



# МЕСЕЧНИ СТАТИСТИЧКИ БИЛТЕН MONTHLY STATISTICAL BULLETIN

01/2026

Београд/Belgrade 2026

Република Србија - Републички завод за статистику  
Statistical Office of the Republic of Serbia

ISSN 2217-2092

МЕСЕЧНИ СТАТИСТИЧКИ БИЛТЕН  
*MONTHLY STATISTICAL BULLETIN*

**01/2026**

Београд / *Belgrade*, 2026.

Месечни статистички билтен 01/2026.  
*Monthly statistical bulletin 01/2026*

Издаје и штампа: Републички завод за статистику, Београд, Милана Ракића број 5  
*Published and printed: Statistical Office of the Republic of Serbia, Belgrade, 5 Milana Rakića St*

Одговара: Бранко Јосиповић, в.д. директора  
*Person responsible: Branko Josipović, Acting Director*

Редакција / *Editorial board*  
Владимир Шутић, руководилац / *Vladimir Šutić, Editor in chief*  
Селена Марковић / *Selena Marković*  
Татјана Савић / *Tatjana Savić*

Дизајн и техничко уређивање: Одељење за развој, припрему и визуелизацију статистичких аутпута  
*Design and technical editing: Division for statistical output development and visualization*

Лектура: Богдана Милошевић

Превод: Гордана Недељковић / *English translation and editing: Gordana Nedeljković*

Статистички подаци у „Месечном статистичком билтену“ приказани су у кварталним и месечним серијама. Месечне серије обухватају период од 13 месеци из текуће и претходне године. Испод одговарајућих табела, где је потребно, дају се кратка објашњења.

На последњим страницама ове публикације, под насловом Методолошка објашњења, дају се информације о изворима и обухвату података, дефиницијама и методу обрачуна статистичких индикатора.

Поред података које прикупља Републички завод за статистику, користе се и подаци Националне службе за запошљавање, Управе царина и Народне банке Србије.

Месечни подаци за текућу годину најчешће су претходни резултати и подложни су корекцијама. Извршене исправке се обележавају звездицом у оном броју „Месечног статистичког билтена“ у којем је извршена исправка.

Подаци се односе на Републику Србију и њене регионе у складу са Уредбом о номенклатури статистичких територијалних јединица. Републички завод за статистику од 1999. године не располаже појединим подацима за АП Косово и Метохија, тако да они нису садржани у обухвату података за Републику Србију (укупно).

Од јануара 2011. године, примењује се Класификација делатности у складу са Уредбом о Класификацији делатности („Службени гласник РС“, број 54/2010). Ова класификација је усклађена са NACE Rev.2.

Statistical data in the “Monthly Statistical Bulletin” are presented in quarterly and monthly series. Monthly series comprise period of 13 months from the current and the previous year. Below appropriate tables, where necessary, short explanations are being given.

On the last pages of this Publication, under the title “Methodological explanations”, information on data sources and coverage are given, on definitions and method of statistical indicators calculation.

Beside data collected by the Statistical Office of the Republic of Serbia, data from the National Employment Services are being used, too, as well as from the Customs Administration and National Bank of Serbia.

Monthly data for the current year are mostly the preliminary ones and they are subject to corrections. The corrections made are designated by the star in that number of the “Monthly Statistical Bulletin” where the correction has been made.

Data relate to the Republic of Serbia and its regions in accordance with the Regulation on the Nomenclature of Statistical Territorial Units. Starting from 1999 the Statistical Office of the Republic of Serbia has not at disposal and may not provide available certain data relative to AP Kosovo and Metohija and therefore these data are not included in the coverage for the Republic of Serbia (total).

Since January 2001, the Classification of Activities (CA) has been applied in accordance with the Regulation on the Classification of Activities. This Classification is harmonized with NACE Rev.2.

## ЗНАЦИ / SYMBOLS

- нема појаве / *no occurrence of event*
- ... не располаже се податком / *data not available*
- 0 податак је мањи од 0,5 дате јединице мере  
*value not zero but less than 0,5 of the unit employed*
- ( ) непотпун, недовољно проверен или процењен податак  
*incomplete or estimated data*
- \* исправљен податак / *corrected data*
- ∅ просек / *average*
- 1) ознака за напомену испод табеле / *footnote*



Увод <i>Preface</i> .....	3
Економска кретања у Републици Србији <i>Economic trends in the Republic of Serbia</i> .....	8
1. Месечни индекси <i>Monthly indices</i> .....	10
2. Квартални индекси <i>Quarterly indices</i> .....	12
3. Квартални БДП <i>Quarterly GDP</i> .....	13
3.1. Бруто додата вредност и бруто домаћи производ, уланчане мере обима <i>Gross value added and gross domestic product, chain-linked volume measures</i> .....	14
3.2. Употреба бруто домаћег производа, уланчане мере обима <i>Use of Gross domestic product, chain-linked volume measures</i> .....	14
4. Цене <i>Prices</i> .....	15
4.1. Индекси цена / <i>Price indices</i> .....	16
4.2. Индекс потрошачких цена / <i>Consumer price indices by COICOP</i> .....	17
4.3. Индекси цена угоститељских услуга / <i>Price indices of catering services</i> .....	17
4.4. Индекси цена произвођача / <i>Indices of producers prices</i> .....	18
4.5. Просечне малопродајне цене, јануар 2026. – градови <i>Average retail prices, January 2026 – towns</i> .....	22
4.6. Просечне откупне цене пољопривредних производа <i>Average purchase prices of agricultural products</i> .....	24
5. Запослени и зараде <i>Employees and salaries and wages</i> .....	25
5.1. Регистрована запосленост у Републици Србији <i>Registered employment in the Republic of Serbia</i> .....	26
5.2. Запослени у правним лицима (привредна друштва, предузећа, задруге, установе и друге организације), лица која самостално обављају делатност, предузетници и запослени код њих, по делатностима / <i>Employees at legal entities (companies, enterprises, institutions, cooperatives and organisations) and persons performing activities for own account, entrepreneur and their employees, by sections</i> .....	27
5.3. Незапослена лица у Републици Србији / <i>Unemployed persons in the Republic of Serbia</i> .....	28
5.4. Просечне зараде, по секторима делатности <i>Average salaries (wages), by sections of activities</i> .....	29
5.5. Просечне зараде без пореза и доприноса, по секторима делатности <i>Average salaries (wages), without taxes and contributions, by sections of activities</i> .....	30
5.6. Номинални индекси зарада, по секторима делатности <i>Nominal salaries (wages) indices by sections of activities</i> .....	31
5.7. Реални индекси зарада, по секторима делатности <i>Real salaries (wages) indices by sections of activities</i> .....	32
5.8. Номинални индекси зарада без пореза и доприноса, по секторима делатности <i>Nominal salaries (wages) indices, without taxes and contributions, by sections of activities vities</i> .....	33
5.9. Реални индекси зарада без пореза и доприноса, по секторима делатности <i>Real salaries (wages) indices, without taxes and contributions, by sections of activities</i> .....	34
5.10. Просечне зараде по регионима / <i>Average wages (salaries) by regions</i> .....	35
6. Становништво <i>Population</i> .....	36
6.1. Рођења и умирања / <i>Births and deaths</i> .....	36
6.2. Природни прираштај / <i>Natural increase</i> .....	37
6.3. Закључени и разведени бракови / <i>Marriages and divorces</i> .....	38

7. Индустија	
<i>Industry</i>	39
7.1. Индекси индустријске производње, по секторима	
<i>Indices of industrial production, by sections</i>	40
7.2. Индекси залиха индустријских производа, по секторима	
<i>Indices of industrial products' stocks, by sections</i>	40
7.3. Индекси индустријске производње, по економској намени	
<i>Indices of industrial production, by MIGs</i>	41
7.4. Индекси промета у индустрији / <i>Turnover Indices in Industry</i>	41
8. Грађевинарство	
<i>Construction</i>	42
8.1. Индекси вредности изведених радова, броја радника (на градилиштима), часова рада на градилиштима, броја и површине завршених станова и броја незавршених станова на територији Републике Србије /	
<i>Indices of values of construction works done, number of workers (on construction sites) and hours worked on construction sites, number and floor area of completed and number of non-completed dwellings on the territory of the Republic of Serbia</i>	43
8.2. Индекси вредности уговорених и изведених радова на територији Републике Србије	
<i>Indices of values of new contracts and values of works executed on the territory of the Republic of Serbia</i>	43
8.3. Индекси вредности радова, броја радника на градилиштима и часова рада на градилиштима извођача из Републике Србије	
<i>Indices of value of construction works, number of workers on construction sites and hours of work on construction sites of contractors from Republic of Serbia</i>	44
8.4. Индекси вредности уговорених и изведених радова извођача из Републике Србије	
<i>Indices of values of new contracts and values of construction works done from Republic of Serbia</i>	44
8.5. Индекси издатих грађевинских дозвола у Републици Србији	
<i>Indices of issued building permits in Republic of Serbia</i>	45
9. Спољна трговина	
<i>External trade</i>	46
9.1. Извоз и увоз, по делатностима (производни принцип)	
<i>Exports and imports, by activities (production principle)</i>	48
9.2. Извоз важније робе / <i>Exports of major goods</i>	49
9.3. Увоз важније робе / <i>Imports of major goods</i>	51
9.4. Извоз и увоз према земљама намене/пореkla	
<i>Exports and imports by countries of destination/origin</i>	53
10. Унутрашња трговина	
<i>Domestic trade</i>	54
10.1. Индекси промета у трговини на мало – текуће и сталне цене	
<i>Indices of turnover in retail trade - current and constant prices</i>	55
10.2. Индекси промета трговине на мало, у Републици Србији, у текућим ценама, по трговинским делатностима	
<i>Indices of turnover in retail trade by trade activities - current prices – Republic of Serbia</i>	55
10.3. Десезонирани индекси промета трговине на мало у Републици Србији, у сталним ценама	
<i>Indices of turnover in retail trade, seasonally adjusted - constant prices – Republic of Serbia</i>	56
10.4. Индекси продаје и откупа производа пољопривреде, шумарства и рибарства, по подручјима	
<i>Indices of sales and purchase of agricultural, forestry and fishing products, by areas</i>	56
10.5. Индекси продаје и откупа у Републици Србији, у текућим ценама, по групама производа пољопривреде, шумарства и рибарства	
<i>Indices of sales and purchase by groups of agricultural, forestry and fishing products, current prices – Republic of Serbia</i>	57

11. Услуге (Угоститељство и туризам, Саобраћај и телекомуникације) <i>Services (Catering and tourism trade, Transport and communications)</i> .....	58
Угоститељство и туризам / <i>Catering trade and tourism</i> .....	58
11.1. Индекси промета у угоститељству <i>Indices of turnover in catering trade</i> .....	59
11.2. Број долазака и ноћења туриста <i>Number of tourist arrivals and overnight stays</i> .....	59
11.3. Десезонирани индекси ноћења туриста – Република Србија <i>Tourist overnight stays, seasonally adjusted indices – Republic of Serbia</i> .....	60
Саобраћај и телекомуникације / <i>Transport and communications</i> .....	61
11.4. Индекс физичког обима услуга / <i>Index of physical volume of services</i> .....	62
11.5. Превоз путника, по гранама саобраћаја / <i>Passenger transport by modes of transport</i> .....	63
11.6. Превоз путника у градском саобраћају / <i>Passengers in urban public transport</i> .....	63
11.7. Превоз робе, по гранама саобраћаја / <i>Freight transport, by modes of transport</i> .....	64
11.8. Градски и друмски саобраћај по регионима / <i>Urban and road transport by regions</i> .....	64
11.9. Услуге у ваздушном саобраћају / <i>Services in air transport</i> .....	65
11.10. Претовар терета / <i>Cargo handling</i> .....	65
11.11. Услуге у робном саобраћају / <i>Services in goods transport</i> .....	65
11.12. Улаз/излаз друмских моторних возила у Републику Србију <i>Road motor vehicles entered/left the Republic of Serbia</i> .....	66
11.13. Поштанске активности и телекомуникације / <i>Post activities and telecommunications</i> .....	66
12. Пољопривреда и шумарство <i>Agriculture and Forestry</i> .....	67
Пољопривреда / <i>Agriculture</i> .....	67
12.1. Клање стоке у кланицама / <i>Slaughter of livestock in abattoirs</i> .....	68
Шумарство / <i>Forestry</i> .....	70
12.2. Производња и продаја шумских сортимената / <i>Forest assortments production and sales</i> .....	71
13. Новчана средства <i>Funds</i> .....	72
13.1. Основни монетарни агрегати, стање на крају периода <i>Basic monetary aggregates, state at the end of the period</i> .....	73
13.2. Депозити и кредити нефинансијског сектора код комерцијалних банака, стање на крају периода <i>Deposits and credits non-financial sector of commercial banks, state at the end of the period</i> .....	73
13.3. Платни биланс / <i>Balance of payments</i> .....	74
Методолошка објашњења <i>Methodological explanations</i> .....	75



## ЕКОНОМСКА КРЕТАЊА У РЕПУБЛИЦИ СРБИЈИ

Реални раст бруто домаћег производа у четвртном кварталу 2025. године, у односу на исти период претходне године, износио је 2,2%. Десезонирана серија података показује раст БДП-а у четвртном кварталу 2025. године од 1,0% у односу на претходни квартал.

### Бруто домаћи производ, уланчане мере обима

	IV квартал 2025
Недесезонирани БДП, исти квартал претходне године = 100	102,2
Десезонирани БДП, претходни квартал = 100	101,0

У јануару 2026. године забележен је пад **физичког обима индустријске производње** од 9,1% у односу на јануар 2025. године. У сектору Рударство забележен је пад од 2,3%, док је у сектору Прерађивачка индустрија остварен пад од 12,4%. У сектору Снабдевање ел. енергијом, гасом, паром и климатизација забележен је пад од 0,8%. У јануару 2026. године, у односу на исти период претходне године, промет робе у трговини на мало у сталним ценама већи је за 5,5%.

**Просечна зарада без пореза и доприноса** у јануару 2026. године износила је 118 429 РСД и била је реално већа за 7,6% у односу на исти период претходне године.

**Годишња стопа инфлације** у јануару 2026. године, мерена индексом потрошачких цена, износила је 2,4%.

### Важнији индекси економских кретања

	<u>Јануар 2026</u> Јануар 2025
Индустријска производња, физички обим	90,9
Рударство	97,7
Прерађивачка индустрија	87,6
Снабдевање ел. енергијом, гасом, паром и климатизација	99,2
Промет робе у трговини на мало, у сталним ценама	105,5
Просечне зараде без пореза и доприноса, реалне	107,6
Потрошачке цене	102,4



## ECONOMIC TRENDS IN THE REPUBLIC OF SERBIA

The real GDP/Gross domestic product growth in the fourth quarter of 2025 equalled 2.2% when compared to the corresponding period 2024. According to seasonally adjusted GDP data, Gross domestic product indicated growth of 1.0% in the fourth quarter of 2025 when compared to the previous quarter.

### Gross domestic product, chain-linked volume measures

	4th quarter 2025
Non-seasonally adjusted GDP, corresponding quarter previous year = 100	102.2
Seasonally adjusted GDP, previous quarter = 100	101.0

In January 2026, **physical volume of industrial production** noted fall of 9.1% when related to January 2025. For the section of Mining noted was fall of 2.3%; while the section of Manufacturing indicated fall of 12.4%. As regards the section of Electricity, gas, steam, and air conditioning supply, recorded was fall of 0.8%. When the data for January 2026 are compared to those for corresponding period of the previous year, the retail trade turnover of goods at constant prices increased by 5.5%.

**Average net (taxes and contributions deducted) salaries and wages** in January 2026 amounted to RSD 118.429 which is more by 7.6% in real terms when related to the corresponding period of the previous year.

**Annual inflation rate** in January 2026, measured by Consumer Price Index by COICOP, equalled 2.4%.

### Major indices of economic trends

	<u>January 2026</u> January 2025
Industrial production, physical volume	90.9
Mining	97.7
Manufacturing	87.6
Electricity, gas, steam, and air conditioning supply	99.2
Retail trade of goods, turnover at constant prices	105.5
Average net salaries (wages), real terms	107.6
Consumer Prices, COICOP	102.4

# 1. МЕСЕЧНИ ИНДЕКСИ / MONTHLY INDICES

	2025 Ø2025							
	I	II	III	IV	V	VI	VII	VIII
<b>РЕПУБЛИКА СРБИЈА</b>								
<b>Цене</b>								
Потрошачке цене	98,4	98,9	99,0	99,3	99,5	100,4	101,0	101,3
Цене угоститељских услуга	97,4	97,5	98,1	98,3	98,8	99,6	99,9	100,5
Цене произвођача индустријских производа за домаће тржиште	100,6	100,2	100,0	99,7	99,2	99,6	100,1	99,5
Цене произвођача производа пољопривреде и рибарства	98,9	99,4	98,2	99,7	99,4	98,2	103,6	103,3
<b>Запослени и зараде</b>								
Регистрована запосленост	99,9	100,1	100,0	100,1	100,6	100,0	100,1	100,0
Лица која траже запослење <sup>1)</sup>	103,1	103,2	103,6	103,0	101,6	99,5	98,5	97,4
Незапослена лица <sup>1)</sup>	103,1	103,2	103,6	102,9	101,2	99,5	98,6	97,4
Номинални индекси зарада <sup>2)</sup>	98,2	94,6	98,4	99,8	98,6	97,9	99,7	96,7
Реални индекси зарада <sup>2)</sup>	99,8	95,7	99,4	100,5	99,1	97,5	98,7	95,5
<b>Индустрија</b>								
Физички обим								
Укупно	94,3	97,3	103,9	98,4	98,9	101,5	101,9	95,7
Рударство	98,8	100,1	104,5	95,3	85,7	100,0	105,0	101,8
Прерађивачка индустрија	88,2	93,3	102,7	99,3	103,9	104,7	102,5	95,7
Снабдевање ел, енергијом, гасом, паром и климатизација	122,7	115,7	109,6	95,5	81,1	85,9	97,4	92,2
<b>Спољна трговина</b>								
Извоз робе (USD)	83,2	90,7	100,8	99,1	99,8	108,6	105,5	89,6
Увоз робе (USD)	78,6	91,7	104,3	106,5	99,3	99,1	104,9	91,7
<b>Унутрашња трговина</b>								
Промет робе на мало – сталне цене	86,6	83,6	94,1	100,3	100,6	100,8	102,6	103,7
<b>Угоститељство и туризам</b>								
Промет у угоститељству – сталне цене	90,6	81,8	94,4	94,4	107,0	102,9	104,1	108,8
<b>Ноћења туриста – укупно</b>								
Домаћи	94,0	75,5	76,8	89,3	112,0	109,3	132,4	144,1
Страни	97,5	76,3	72,8	84,7	118,9	115,2	136,4	156,6
Страни	90,5	74,7	80,8	94,0	105,0	103,4	128,4	131,3
<b>Сточарство</b>								
Клање стоке – број								
Говеда	96,7	96,5	102,2	101,4	106,6	95,5	94,6	92,4
Свиње	102,1	94,6	103,8	115,1	97,5	94,1	89,9	83,0
Овце	86,9	67,5	74,4	169,8	123,2	75,9	51,9	61,3
Живина	96,1	91,8	98,5	108,2	107,3	107,3	111,0	103,9
<b>Шумарство</b>								
Физички обим	56,0	115,2	145,7	116,8	104,5	108,2	93,8	92,6
<b>Регион Војводине</b>								
<b>Цене</b>								
Цене произвођача индустријских производа за домаће тржиште	103,2	102,2	100,9	99,2	98,1	99,0	100,4	99,1
<b>Запослени и зараде</b>								
Регистрована запосленост	100,1	100,2	100,3	100,3	100,8	100,1	100,0	99,9
Лица која траже запослење <sup>1)</sup>	103,3	103,5	103,7	102,9	101,8	99,4	98,2	97,3
Незапослена лица <sup>1)</sup>	103,4	103,6	103,7	102,8	101,5	99,6	98,4	97,4
Номинални индекси зарада <sup>2,3)</sup>	98,6	94,2	98,2	98,9	98,1	97,6	99,5	96,6
Реални индекси зарада <sup>2,3)</sup>	100,5	95,6	99,6	99,7	98,6	97,1	98,5	95,4
<b>Индустрија</b>								
Физички обим	95,8	97,2	100,0	99,1	102,4	103,8	101,4	94,4
<b>Унутрашња трговина</b>								
Промет робе на мало – сталне цене	85,7	83,2	93,8	101,9	100,3	101,6	102,9	104,7
<b>Угоститељство и туризам</b>								
Промет у угоститељству – сталне цене	77,5	73,2	84,3	91,6	102,3	99,3	107,3	111,2
<b>Регион Косово и Метохија</b>								
	...	...	...	...	...	...	...	...

<sup>1)</sup> Извор: Национална служба за запошљавање,

<sup>2)</sup> Извор података: Истраживање о зарадама заснива се на подацима из обрасца Пореске пријаве за порез по одбитку (образац ППП-ПД),

<sup>3)</sup> Подаци о просечним зарадама су приказани према општини пребивалишта запосленог а не према општини рада,

<sup>4)</sup> Коригован податак,

2025 Ø2025				2026 Ø2025	I-XII 2025 I-XII 2024	I 2026 I 2025	
IX	X	XI	XII	I			
<b>REPUBLIC OF SERBIA</b>							
<b>Prices</b>							
99,7	100,2	100,4	100,5	100,8	103,8	102,4	Consumer prices by COICOP
101,6	102,2	102,7	103,0	102,1	109,5	104,8	Prices of catering services
99,6	100,1	100,9	100,4	100,3	100,9	99,7	Producer prices of industrial products for domestic market
101,8	101,4	100,9	98,5	95,8	110,7	96,8	Producer prices of agricultural and fishing products
97,1	96,9	95,4	94,9				
<b>Employees salaries (wages)</b>							
100,0	100,1	99,9	99,0	99,6	99,8	99,7	Registered employment
97,9	97,1	97,3	97,7	98,8	93,0	95,8	Persons seeking employment <sup>1)</sup>
97,9	97,1	97,4	98,0	99,3	93,3	96,3	Unemployed persons <sup>1)</sup>
99,9	101,4	102,4	112,5	108,1	111,6	110,1	Nominal salaries (wages) <sup>2)</sup>
100,2	101,2	102,0	111,9	107,2	107,5	107,5	Real salaries (wages) <sup>2)</sup>
<b>Industry</b>							
Physical volume							
103,6	107,3	99,3	97,9	85,6	100,9	90,9	Total
99,3	107,9	99,4	102,2	96,5	104,7	97,7	Mining and quarrying
107,4	110,3	98,0	94,0	77,2	101,1	87,6	Manufacturing
86,9	91,4	106,2	115,4	121,7	98,2	99,2	Electricity, gas, steam and air conditioning supply
<b>External trade</b>							
108,9	111,9	100,4	101,5	88,5	113,0	106,4	Export of goods (USD)
103,9	107,9	101,5	110,7	75,0	111,8	95,5	Import of goods (USD)
<b>Domestic trade</b>							
100,5	109,0	105,1	114,6	(91,3)	104,2	(105,5)	Retail turnover of goods – constant prices
<b>Catering trades and tourism</b>							
104,0	105,6	94,5	111,1	(101,5)	100,3	(112,0)	Turnover in catering trades, constant prices
<b>Tourists overnights stays – total</b>							
103,4	97,5	80,9	84,6	94,4	97,0	100,4	Domestic
99,3	93,3	76,3	72,7	93,7	94,6	96,2	Foreign
107,7	101,8	85,6	96,7	95,0	99,6	105,0	
<b>Livestock breeding</b>							
Slaughter of livestock – number of heads							
96,3	106,5	98,3	98,5	92,6	98,8	94,6	Cattle
92,0	114,9	117,9	135,3	88,8	103,4	89,9	Pigs
59,6	69,8	71,9	98,0	99,2	84,2	96,1	Sheep
108,8	110,5	103,0	109,5	95,0	104,7	103,4	Poultry
<b>Forestry</b>							
114,0	114,7	88,5	90,0	40,1	103,3	74,0	Physical volume
<b>Region Vojvodine</b>							
<b>Prices</b>							
99,3	99,1	100,4	99,2	97,9	97,8	94,9	Producer prices of industrial products for domestic market
<b>Employees salaries (wages)</b>							
99,9	100,0	99,7	98,7	99,3	99,2	99,2	Registered employment
97,6	97,2	97,2	97,7	98,9	92,5	95,7	Persons seeking employment <sup>1)</sup>
97,7	97,3	97,2	97,6	99,0	93,0	95,8	Unemployed persons <sup>1)</sup>
101,1	101,1	103,4	112,9	107,7	111,7	109,2	Nominal salaries (wages) <sup>2,3)</sup>
101,4	100,8	102,9	112,2	106,7	108,0	106,1	Real salaries (wages) <sup>2,3)</sup>
<b>Industry</b>							
Physical volume							
108,8	113,4	98,5	85,2	75,1	98,6	78,4	
<b>Domestic trade</b>							
102,1	109,2	104,1	112,6	(89,9)	103,6	(104,9)	Retail turnover of goods – constant prices
<b>Catering trades and tourism</b>							
101,3	118,1	110,8	119,3	(95,9)	109,9	(123,6)	Turnover in catering trades, constant prices
...	...	...	...	...	...	...	<b>Region Kosovo i Metohija</b>

<sup>1)</sup> Source: National Employment Service,

<sup>2)</sup> Data source: The survey on salaries and wages is based on data from the Tax return as regards tax deduction (form PPP-PD),

<sup>3)</sup> The data on salaries and wages are presented by the municipality of residence of employees, and not by the municipality of the place of work,

<sup>\*)</sup> Corrected data,

## 2. КВАРТАЛНИ ИНДЕКСИ / QUARTERLY INDICES

	2025 2024	Квартали / Quarters								
		1.25 1.24	2.25 2.24	3.25 3.24	4.25 4.24	1.25 4.24	2.25 1.25	3.25 2.25	4.25 3.25	
<b>РЕПУБЛИКА СРБИЈА</b>										<b>REPUBLIC OF SERBIA</b>
Бруто домаћи производ – уланчане мере обима <sup>1)</sup>	102,0	101,8	102,0	102,0	102,2	99,2 <sup>2)</sup>	101,3 <sup>2)</sup>	100,7 <sup>2)</sup>	101,0 <sup>2)</sup>	Gross domestic product – chain-linked volume measures <sup>1)</sup>
Зараде										Salaries (wages)
Номинални индекси	111,6	111,2	110,8	111,5	112,8	103,9	101,7	100,0	106,7	Nominal salaries (wages)
Реални индекси	107,5	106,4	106,4	107,0	109,7	102,7	100,7	99,0	107,1	Real salaries (wages)
Индустрија										Industry
Физички обим	100,9	102,0	102,9	102,9	96,3	93,2	101,2	101,0	101,1	Physical volume
Грађевинарство										Construction
Вредност изведених радова – текуће цене <sup>3)</sup>	98,0	98,9	87,4	91,4	112,8	59,8	128,1	108,6	135,6	Value of construction works done – current prices <sup>3)</sup>
Вредност изведених радова – сталне цене <sup>3)</sup>	94,6	94,7	84,1	87,7	110,6	61,2	125,7	107,6	133,6	Value of construction works done – constant prices <sup>3)</sup>
Унутрашња трговина										Domestic trade
Промет робе на мало – текуће цене	106,9	104,7	106,4	106,6	109,4	88,0	114,7	102,3	105,9	Retail turnover of goods, current prices
Саобраћај и телекомуникације										Transport and telecommunications
Саобраћај										Transport
Физички обим	103,8	102,3	110,1	102,4	100,6	88,8	130,9	114,3	75,7	Physical volume
Превоз путника (пкм)	105,8	106,1	112,8	103,3	101,3	85,3	143,6	120,3	68,7	Passenger transport (pkm)
Превоз робе (ткм)	98,8	95,0	102,6	98,9	98,9	97,4	103,6	96,5	101,5	Goods transport (tkm)
Поштанске активности и телекомуникације										Post activities and telecommunications
Поштанске активности	94,2	92,7	89,6	96,8	97,9	95,7	101,2	96,0	105,3	Post activities
Телекомуникације	94,8	94,2	94,9	94,9	95,1	88,6	101,7	97,9	107,7	Telecommunications
<b>Регион Војводине</b>										<b>Region Vojvodine</b>
Зараде										Salaries (wages)
Номинални индекси	111,7	111,1	110,5	111,8	113,3	103,9	101,2	100,9	106,8	Nominal salaries (wages)
Реални индекси	108,0	107,1	106,6	107,6	110,0	103,1	99,8	99,9	107,0	Real salaries (wages)
Индустрија										Industry
Физички обим	98,6	103,5	104,9	98,6	89,0	87,8	104,0	100,0	97,5	Physical volume
Грађевинарство										Construction
Вредност изведених радова – текуће цене <sup>3)</sup>	74,3	79,1	57,4	79,9	84,2	56,7	109,5	113,2	119,8	Value of construction works done – current prices <sup>3)</sup>
Вредност изведених радова – сталне цене <sup>3)</sup>	71,7	75,7	55,2	76,7	82,5	58,0	107,5	112,2	118,0	Value of construction works done – constant prices <sup>3)</sup>
Унутрашња трговина										Domestic trade
Промет робе на мало – текуће цене	105,9	102,7	105,6	106,5	108,5	87,2	116,7	102,7	103,8	Retail turnover of goods, current prices
<b>Регион Косово и Метохија</b>	...	...	...	...	...	...	...	...	...	<b>Region Kosovo i Metohija</b>

\* Исправљен податак. / Corrected data.

<sup>1)</sup> 2024. година – претходни подаци; 2025. година – процена. / 2024 – preliminary data; 2025 – estimate.

<sup>2)</sup> Десезонирани подаци. / Seasonally adjusted data.

<sup>3)</sup> Квартални подаци су претходни подаци. / Quarters data are preliminary data.

### 3. КВАРТАЛНИ БДП / QUARTERLY GDP

Реални раст бруто домаћег производа у четвртом кварталу 2025. године, у односу на исти период претходне године, износио је 2,2%.

Десезонирана серија података показује раст бруто домаћег производа у четвртом кварталу 2025. године од 1,0% у односу на претходни квартал.

Реални раст бруто домаћег производа у 2025. години, добијен на бази кварталних обрачуна, износио је 2,0% у односу на претходну годину. Годишња стопа раста бруто домаћег производа, као резултат годишњег обрачуна, биће објављена 1. октобра 2026. године у саопштењу Бруто домаћи производ, 2025.

Посматрано по делатностима, у четвртом кварталу 2025. године, у односу на исти период претходне године, најзначајнији реални раст бруто додате вредности забележен је у сектору грађевинарства, 10,6%. Реални пад бруто додате вредности забележен је у сектору индустрије и снабдевања водом и управљања отпадним водама, 3,4% и сектору пољопривреде, шумарства и рибарства, 0,3%.

Посматрано по агрегатима употребе бруто домаћег производа, у четвртом кварталу 2025. године, у односу на исти период претходне године, реални раст забележен је код свих агрегата: издаци за финалну потрошњу домаћинства, 3,7%, издаци за финалну потрошњу непрофитних институција које пружају услуге домаћинствима (НПИД), 4,5%, издаци за финалну потрошњу државе, 4,2%, бруто инвестиције у основна средства, 8,9%, извоз робе и услуга, 5,3% и увоз робе и услуга, 7,6%.

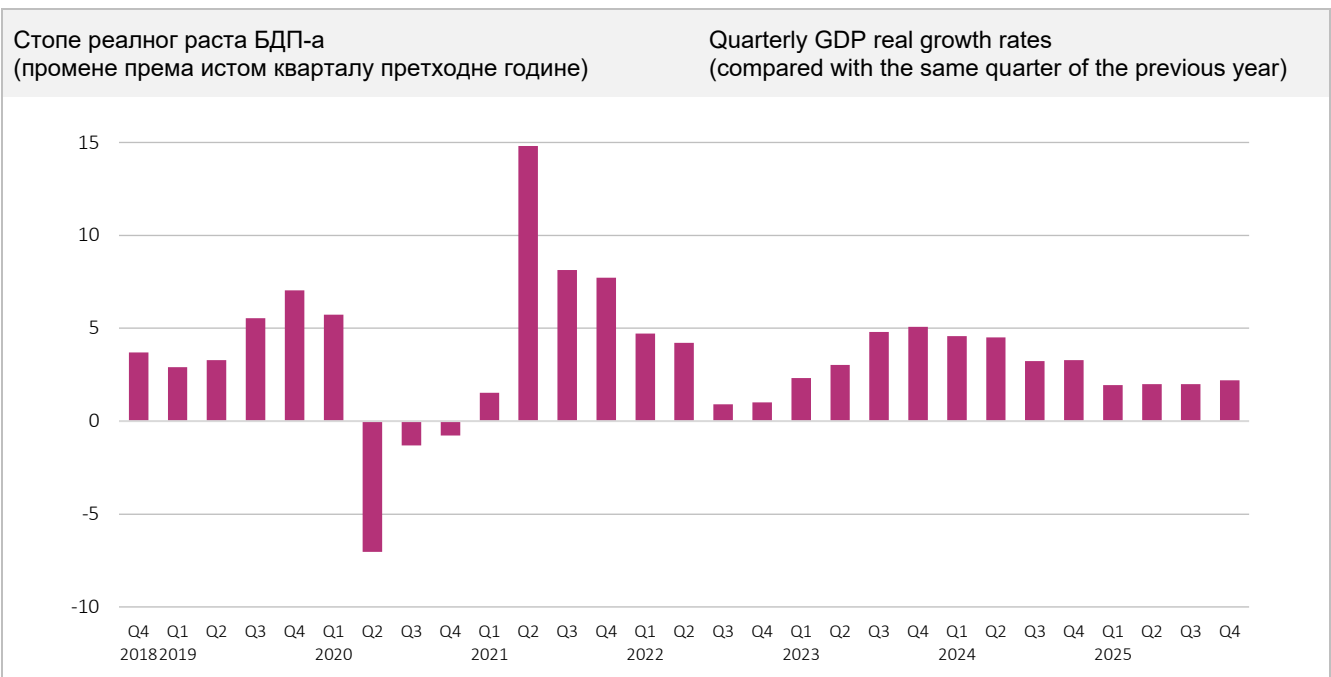
The real GDP growth in the fourth quarter of 2025, compared to the corresponding period of the previous year, amounted 2.2%.

According to seasonally adjusted GDP data, gross domestic product increased by 1.0% in the fourth quarter of 2025, compared to the previous quarter.

The real GDP growth in 2025, obtained on the basis of quarterly calculations, amounted to 2.0%, compared to the previous year. The annual GDP growth rate, as a result of the annual calculation, will be published on October 1, 2026 in statistical release Gross Domestic Product, 2025.

Observed by activities, in the fourth quarter of 2025, compared to the same quarter of the previous year, the most significant real growth in the gross value added was recorded in the section of construction – 10.6%. Real fall in the gross value added was recorded in the section of industry and water supply, sewerage, waste management and remediation activities – 3.4% and the section of agriculture, forestry and fishing – 0.3%.

Observed by expenditure aggregates, in the fourth quarter of 2025, compared to the same quarter of the previous year, real growth was noted as follows: the household final consumption expenditure – 3.7%, the non-profit institutions serving households (NPISH) final consumption expenditure – 4.5%, the general government final consumption expenditure – 4.2%, the gross fixed capital formation – 8.9%, the exports of goods and services – 5.3% and the imports of goods and services – 7.6%.



### 3.1. БДВ и БДП, уланчане мере обима

#### Gross value added and gross domestic product, chain-linked volume measures

Исти период претходне године = 100 / Corresponding period of the previous year = 100

	2025 <sup>2)</sup>	2024 <sup>1)</sup>				2025 <sup>2)</sup>				
		1. квартал 1 <sup>st</sup> quarter	2. квартал 2 <sup>nd</sup> quarter	3. квартал 3 <sup>rd</sup> quarter	4. квартал 4 <sup>th</sup> quarter	1. квартал 1 <sup>st</sup> quarter	2. квартал 2 <sup>nd</sup> quarter	3. квартал 3 <sup>rd</sup> quarter	4. квартал 4 <sup>th</sup> quarter	
Пољопривреда, шумарство и рибарство	99,9	93,3	93,0	92,3	93,5	99,7	100,4	99,8	99,7	Agriculture, forestry and fishing
Рударство; Прерађивачка индустрија; Снабдевање електричном енергијом, гасом и паром; Снабдевање водом и управљање отпадним водама	101,1	104,1	102,9	104,8	104,7	102,1	102,9	103,0	96,6	Mining and quarrying; Manufacturing; Electricity, gas and steam supply; Water supply, sewerage, waste management and remediation activities
Грађевинарство	94,5	110,0	106,6	104,7	97,2	94,7	84,2	87,8	110,6	Construction
Трговина на велико и мало и поправка моторних возила; Саобраћај и складиштење; Услуге смештаја и исхране	100,5	106,1	107,5	103,6	105,2	98,9	101,1	101,3	100,6	Wholesale and retail trade; repair of motor vehicles and motorcycles; Transportation and storage; Accommodation and food service activities
Информисање и комуникације	105,6	106,1	105,9	106,6	108,5	107,0	105,2	106,0	104,3	Information and communication
Финансијске делатности и делатност осигурања	102,6	104,6	104,5	106,0	107,3	103,3	103,2	101,8	102,0	Financial and insurance activities
Пословање некретнинама	100,9	100,4	100,4	100,4	100,4	101,0	100,9	100,8	100,8	Real estate activities
Стручне, научне, иновационе и техничке делатности; Административне и помоћне услужне делатности	103,9	106,4	106,8	107,3	107,5	102,9	102,8	104,2	105,3	Professional, scientific and technical activities; Administrative and support service activities
Државна управа и обавезно социјално осигурање; Образовање; Здравствена и социјална заштита;	103,1	102,0	102,6	101,6	99,0	100,6	103,5	103,8	104,2	Public administration and defence; compulsory social security; Education; Human health and social work activities
Уметност, забава и рекреација; Остале услужне делатности; Делатност домаћинства као послодавца	106,2	106,1	107,5	108,8	109,1	108,2	106,7	105,4	105,2	Arts, entertainment and recreation; Other service activities; Activities of households as employers
<b>БДВ</b>	<b>101,8</b>	<b>104,6</b>	<b>104,5</b>	<b>103,2</b>	<b>103,3</b>	<b>101,7</b>	<b>101,7</b>	<b>101,8</b>	<b>101,9</b>	<b>Gross value added (GVA)</b>
Нето порези	103,5	103,3	104,0	105,5	104,7	102,7	103,7	103,4	104,0	Net taxes
<b>БДП</b>	<b>102,0</b>	<b>104,4</b>	<b>104,4</b>	<b>103,5</b>	<b>103,5</b>	<b>101,8</b>	<b>102,0</b>	<b>102,0</b>	<b>102,2</b>	<b>Gross domestic product (GDP)</b>

<sup>1)</sup> Претходни подаци / Preliminary data.

<sup>2)</sup> Процена / Estimate.

### 3.2. Употреба БДП-а, уланчане мере обима

#### Use of Gross domestic product, chain-linked volume measures

Исти период претходне године = 100 / Corresponding period of the previous year = 100

	2025 <sup>2)</sup>	2024 <sup>1)</sup>				2025 <sup>2)</sup>				
		1. квартал 1 <sup>st</sup> quarter	2. квартал 2 <sup>nd</sup> quarter	3. квартал 3 <sup>rd</sup> quarter	4. квартал 4 <sup>th</sup> quarter	1. квартал 1 <sup>st</sup> quarter	2. квартал 2 <sup>nd</sup> quarter	3. квартал 3 <sup>rd</sup> quarter	4. квартал 4 <sup>th</sup> quarter	
<b>БДП</b>	<b>102,0</b>	<b>104,4</b>	<b>104,4</b>	<b>103,5</b>	<b>103,5</b>	<b>101,8</b>	<b>102,0</b>	<b>102,0</b>	<b>102,2</b>	<b>Gross domestic product (GDP)</b>
Издаци за финалну потрошњу домаћинства	103,1	105,6	105,5	104,9	104,6	101,9	103,2	103,5	103,7	Household final consumption expenditure
Издаци за финалну потрошњу НПИД <sup>3)</sup>	103,8	107,4	107,3	106,2	106,2	103,2	103,8	103,6	104,5	NPISH final consumption expenditure <sup>3)</sup>
Издаци за финалну потрошњу државе	103,1	104,9	106,3	104,2	101,0	100,5	103,8	103,8	104,2	General government final consumption expenditure
Бруто инвестиције у основна средства	100,8	107,1	110,1	111,3	103,1	99,3	96,1	97,8	108,9	Gross fixed capital formation
Промене у залихама	...	...	...	...	...	...	...	...	...	Changes in inventories
Промене у драгоценостима	...	...	...	...	...	...	...	...	...	Acquisitions less disposals of valuables
Извоз робе и услуга	105,6	101,7	105,6	106,3	107,0	108,2	105,0	104,2	105,3	Exports of goods and services
Увоз робе и услуга (-)	108,0	102,9	108,1	114,3	106,7	110,9	109,2	104,8	107,6	Imports of goods and services (-)

<sup>1)</sup> Претходни подаци / Preliminary data.

<sup>2)</sup> Процена / Estimate.

<sup>3)</sup> Непрофитне институције које пружају услуге домаћинствима. / Non-profit institutions serving households.

## 4. ЦЕНЕ / PRICES

### Индекси цена произвођача индустријских производа за домаће тржиште

У јануару 2026. године цене произвођача индустријских производа на домаћем тржишту забележиле су пад у односу на децембар 2025. године.

Посматрано на нивоу области, највећи пад су имале области: Производња кокса и деривата нафте и Производња непоменутих машина и непоменути опреме, док је раст забележен у областима: Експлоатација сирове нафте и природног гаса и Производња дуванских производа.

### Индекси цена произвођача производа пољопривреде и рибарства

Цене произвођача производа пољопривреде и рибарства у јануару 2026. године, у односу на исти месец 2025. године, смањене су за 3,2%.

Посматрано по главним групама производа, у односу на исти месец претходне године, највећи утицај на пад цена забележен је у групама Индустријско биље (-11,9%) и Сточни производи (-5,9%).

### Индекси потрошачких цена

У јануару 2026. године потрошачке цене на укупном нивоу су у просеку више за 0,3% у односу на децембар 2025. године.

Посматрано на нивоу група производа и услуга, у јануару 2026. године, у односу на претходни месец, раст цена је забележен у групама Осигурање и финансијске услуге, Рекреација, спорт и култура, Становање, вода, електрична енергија, гас и остала горива, групама Храна и безалкохолна пића, Информисање и комуникације, Намештај, опрема за домаћинство и текуће одржавање стана, Здравље и Предмети и услуге личне неге, социјалне заштите и остале услуге.

Пад цена је забележен у групама Транспорт и Одећа и обућа.

Цене осталих производа и услуга нису се битније мењале.

### Индекси угоститељских услуга

У јануару 2026. године, у односу на децембар 2025. године, цене угоститељских услуга на укупном нивоу у просеку су ниже за 0,9%. Пад цена је забележен у групи Преноћишта. Цене услуга су више у групама Храна, Алкохолна пића и Безалкохолна пића.

### Indices of producer prices of industrial products in domestic market

In January 2026, producer prices of industrial products in domestic market were recorded to fall when related to December 2025.

Observed on the NACE Rev. 2 level of divisions, fall in prices was most notable for the divisions: Manufacture of coke and refined petroleum products; and Manufacture of unspecified machinery and unspecified equipment. However, rise in prices was recorded for the divisions: Extraction of crude petroleum and natural gas and Manufacture of tobacco products.

### Indices of producer prices of agricultural and fishing products

In January 2026, producer prices of agricultural and fishing products were noted to be decreased by 3.2% when related to the corresponding month 2025.

Observed by the main product groups and compared to the corresponding month of the previous year, fall in prices was most expressive for the groups of Cereals (11.9%) and Livestock and poultry (5.9%).

### Consumer price indices by COICOP

In January 2026 consumer prices (COICOP) on the overall level were registered to be up by 0.3% on average when related to December 2025.

Observed on the level of groups of products and services, when January 2026 is related to the previous month, increase in prices was noted in the groups: Insurance and financial services, Recreation, sport and culture, Housing, water, electricity, gas and other fuels, Food and non-alcoholic beverages, Information and communication, Furnishings, household equipment and routine maintenance, Health and Personal care goods and services, social protection and other services.

Decrease in prices was in the groups Transport and Clothing and footwear.

The prices of other products and services did not change significantly.

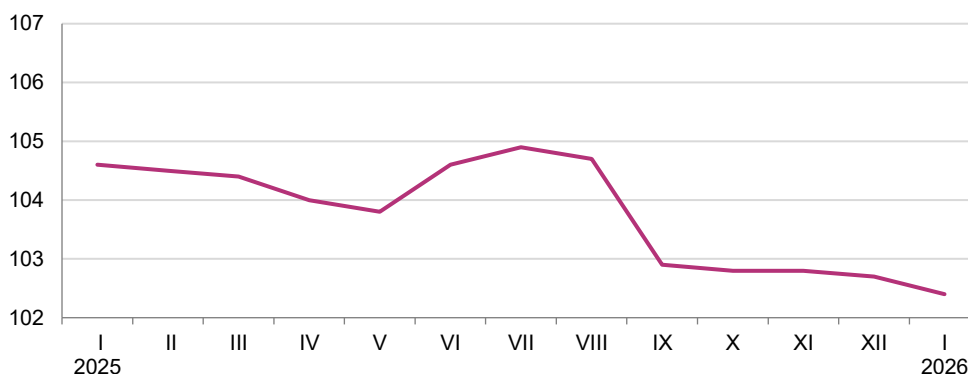
### Indices of catering trade services

When January 2026 is related to December 2025, the prices of catering services on the overall level were recorded to be down on average by 0.9%.

Decrease in prices was noted for the group Overnight stays. Prices of services are higher in the groups Food, alcoholic beverages and non-alcoholic beverages.

Индекс потрошачких цена, исти месец претходне године = 100

Consumer price indices, corresponding month of the previous year = 100



#### 4.1. Индекси цена Price indices

	Индекси потрошачких цена <i>Consumer price indices by COICOP</i>	Индекси цена угоститељских услуга <i>Price indices of catering services</i>	Индекси произвођача производа пољопривреде и рибарства <i>Indices of producer prices of agricultural and fishing products</i>	Индекси цена произвођача индустријских производа – укупно <i>Indices of producer prices of industrial products-total</i>	Индекси цена произвођача индустријских производа – извоз <i>Indices of producer prices of industrial products-exports</i>	Индекси цена произвођача индустријских производа за домаће тржиште <i>Indices of producer prices of industrial products for domestic market</i>
Претходни месец = 100 / <i>Previous month = 100</i>						
2025						
I	100,6	101,0	103,1	101,4	101,5	101,3
II	100,5	100,1	101,0	99,8	99,8	99,7
III	100,1	100,6	99,5	99,9	100,0	99,9
IV	100,3	100,3	101,9	99,8	99,6	99,9
V	100,2	100,5	98,8	99,9	100,3	99,6
VI	100,9	100,8	101,5	100,3	100,1	100,3
VII	100,6	100,3	111,8	100,2	99,8	100,5
VIII	100,2	100,7	98,0	99,5	99,7	99,4
IX	98,4	101,1	97,8	100,1	99,9	100,2
X	100,5	100,6	99,1	100,3	100,1	100,5
XI	100,2	100,5	99,6	100,6	100,4	100,7
XII	100,1	100,3	97,8	100,0	100,5	99,6
2026						
I	100,3	99,1	96,9	100,2	100,6	99,8
Исти месец претходне године = 100 / <i>Corresponding month of the previous year = 100</i>						
2025						
I	104,6	113,7	100,9	102,3	102,3	102,3
II	104,5	112,3	105,4	101,5	101,9	101,1
III	104,4	111,7	106,6	100,6	101,4	99,9
IV	104,0	110,9	105,2	100,1	100,8	99,6
V	103,8	110,0	104,5	100,5	101,5	99,8
VI	104,6	109,2	113,4	101,1	102,1	100,3
VII	104,9	108,6	136,2	100,8	101,6	100,2
VIII	104,7	108,1	120,8	101,3	102,0	100,8
IX	102,9	107,9	109,5	101,8	101,7	101,8
X	102,8	107,5	108,6	101,5	101,5	101,5
XI	102,8	107,8	108,1	101,8	101,5	102,1
XII	102,7	106,9	104,0	101,7	101,7	101,7
2026						
I	102,4	104,8	96,8	100,0	100,3	99,7
Исти период претходне године = 100 / <i>Corresponding period of the previous year = 100</i>						
2025						
I	104,6	113,7	102,1	100,7	99,9	101,4
I-II	104,6	113,0	102,8	101,9	102,1	101,7
I-III	104,5	112,6	104,0	101,4	101,9	101,1
I-IV	104,4	112,1	104,1	101,1	101,6	100,7
I-V	104,3	111,7	103,8	101,0	101,6	100,6
I-VI	104,3	111,3	104,8	101,0	101,7	100,5
I-VII	104,4	110,9	110,0	101,0	101,7	100,5
I-VIII	104,4	110,5	110,9	101,0	101,7	100,5
I-IX	104,3	110,2	110,8	101,1	101,7	100,7
I-X	104,1	109,9	110,6	101,1	101,7	100,7
I-XI	104,0	109,7	110,5	101,2	101,7	100,9
I-XII	103,8	109,5	110,7	101,2	101,7	100,9
2026						
I	102,4	104,8	96,8	101,2	101,7	100,9

## 4.2. Индекси потрошачких цена Consumer price indices by COICOP

Ø 2025 = 100

	Укупно <i>Total</i>	Храна и безалкохолна пића <i>Food and non-alcoholic beverages</i>	Алкохолна пића и дуван <i>Alcoholic beverages and tobacco</i>	Одећа и обућа <i>Clothing and footwear</i>	Становање, вода, ел. енергија, гас и остала горива <i>Housing, water, electricity, gas and other fuels</i>	Намештај, опрема за стан и текуће одржавање <i>Furnishings, household equipment and routine household maintenance</i>	Здравље <i>Health</i>	Транспорт <i>Transport</i>	Информације и комуникације <i>Information and communications</i>	Рекреација, спорт и култура <i>Recreation, sport and culture</i>	Образовање <i>Education</i>	Ресторани и хотели <i>Restaurants and hotels</i>	Осигурање и финанс. услуге <i>Insurance and financial services</i>	Лична нега, социјална заштита и остале услуге <i>Personal care, social protection and other goods and services</i>	Роба <sup>1)</sup> <i>Goods<sup>1)</sup></i>	Услуге <i>Services</i>
2025																
I	98,4	98,3	96,7	98,5	98,0	99,9	97,7	100,3	100,0	96,1	99,3	97,0	96,2	98,0	98,6	97,8
II	98,9	98,8	98,8	98,2	98,1	100,1	98,1	101,0	100,0	96,7	99,4	97,6	97,4	97,9	99,2	98,1
III	99,0	99,3	99,1	98,1	98,4	100,0	98,4	100,3	100,0	94,8	99,6	97,9	97,4	98,0	99,3	98,0
IV	99,3	100,2	98,9	100,4	98,4	100,0	98,7	99,0	99,9	94,9	99,7	98,4	98,3	98,6	99,6	98,3
V	99,5	100,7	100,2	100,9	98,5	100,0	99,0	98,1	99,8	95,2	99,7	99,1	99,1	98,7	99,8	98,5
VI	100,4	102,4	100,1	101,2	98,8	100,1	99,6	98,9	99,8	99,0	99,7	99,6	100,4	99,1	100,7	99,5
VII	101,0	103,0	100,2	100,6	98,8	100,6	100,1	100,0	99,6	104,9	99,7	100,0	100,7	101,0	101,1	100,8
VIII	101,3	103,6	100,2	99,5	98,9	100,8	100,6	99,6	99,5	106,7	99,8	100,8	101,3	101,4	101,3	101,3
IX	99,7	98,9	100,6	99,3	99,5	99,6	100,9	100,1	99,5	101,1	99,8	101,3	101,3	100,0	99,3	100,8
X	100,2	98,0	101,0	100,5	103,9	99,3	101,3	99,9	99,6	101,7	99,8	102,1	101,9	100,3	99,8	101,2
XI	100,4	97,3	101,1	101,2	104,3	99,3	102,6	101,3	100,5	102,7	101,4	102,5	102,2	99,9	99,9	102,0
XII	100,5	96,8	102,8	101,3	104,7	99,9	103,2	101,0	100,7	103,1	101,5	103,5	102,6	99,9	99,9	102,4
2026																
I	100,8	97,3	102,9	100,4	106,3	99,9	103,3	99,9	101,2	104,7	101,5	103,5	104,7	100,0	100,1	103,1
I 2026 I 2025	102,4	99,0	106,3	101,9	108,5	100,0	105,7	99,6	101,1	108,9	102,3	106,7	108,8	102,0	101,5	105,4

<sup>1)</sup> Обухваћена је и вода за домаћинство, / *Water for households included,*

## 4.3. Индекси цена угоститељских услуга Price indices of catering services

Ø 2025 = 100

	Укупно <i>Total</i>	Храна / <i>Food</i>									Алкохолна пића <i>Alcoholic beverages</i>	Безалкохолна пића <i>Non-alcoholic beverages</i>	Преноћишта <i>Overnight stays</i>
		свега <i>All</i>	топла и хладна предјела <i>Cold and warm first courses</i>	готова јела <i>Convenience food</i>	печења и јела по наруџби <i>Roasted and ordered food</i>	варива <i>Cooked vegetables</i>	салате <i>Salads</i>	хлеб <i>Bread</i>	посластице <i>Deserts</i>				
2025													
I	97,4	96,9	97,7	95,4	97,3	96,5	97,8	97,9	97,1	96,0	96,7	101,2	
II	97,5	97,7	98,4	96,1	98,3	98,1	98,1	97,9	97,9	97,4	97,3	97,0	
III	98,1	98,5	98,6	97,7	98,9	98,9	98,8	98,0	98,4	97,9	97,5	97,3	
IV	98,3	98,6	99,0	97,5	99,0	99,1	99,4	98,8	98,6	98,3	98,8	96,8	
V	98,8	98,9	99,0	98,3	99,0	98,9	99,4	99,2	98,8	98,9	99,2	98,5	
VI	99,6	99,1	99,2	98,8	99,1	99,0	99,5	99,2	99,0	99,2	99,5	102,2	
VII	99,9	99,5	99,8	99,4	99,6	99,5	99,5	99,4	99,9	99,6	99,7	101,6	
VIII	100,5	100,6	100,3	101,2	100,5	99,9	100,2	100,8	100,6	101,0	100,7	99,8	
IX	101,6	101,6	101,2	102,2	101,4	101,7	101,2	101,3	101,8	102,1	101,8	101,1	
X	102,2	102,3	101,6	104,1	101,7	102,4	101,5	101,8	101,9	102,5	102,1	102,0	
XI	102,7	102,9	102,0	104,5	102,4	102,7	102,2	102,8	102,9	103,2	103,0	101,3	
XII	103,0	103,2	102,9	104,8	102,6	103,2	102,4	102,9	103,1	103,7	103,6	101,3	
2026													
I	102,1	103,7	103,4	105,2	102,9	104,4	103,1	103,8	104,0	104,2	103,9	93,3	
I 2026 I 2025	104,8	107,0	105,8	110,3	105,7	108,2	105,4	106,0	107,1	108,5	107,5	92,2	

#### 4.4. Индекси цена произвођача Indices of producer prices

	Ø 2025= 100						
	2025						
	I	II	III	IV	V	VI	VII
<b>Индустријски производи за домаће тржиште</b>	<b>100,6</b>	<b>100,2</b>	<b>100,0</b>	<b>99,7</b>	<b>99,2</b>	<b>99,6</b>	<b>100,1</b>
Енергија	103,4	102,3	100,4	98,3	97,2	98,2	99,9
Интермедијарни производи	99,7	99,9	100,7	101,0	100,5	100,1	100,1
Капитални производи	100,1	99,7	99,4	100,1	99,7	99,9	100,0
Трајни производи	100,5	102,0	102,7	102,4	103,1	102,8	98,9
Нетрајни производи	98,0	98,2	98,8	99,6	100,0	100,4	100,5
<b>РУДАРСТВО</b>	<b>107,5</b>	<b>105,5</b>	<b>103,6</b>	<b>100,8</b>	<b>97,7</b>	<b>99,8</b>	<b>99,4</b>
Експлоатација угља	99,6	99,9	100,1	100,1	100,1	100,1	100,1
Експлоатација сирове нафте и природног гаса	126,2	119,1	112,7	102,7	91,6	100,1	97,8
Експлоатација руда метала	100,2	100,2	100,1	99,9	99,9	99,8	99,9
Остало рударство	99,9	99,9	99,9	100,0	100,3	99,7	100,1
<b>ПРЕРАЂИВАЧКА ИНДУСТРИЈА</b>	<b>100,8</b>	<b>100,5</b>	<b>100,1</b>	<b>99,8</b>	<b>99,3</b>	<b>99,7</b>	<b>100,4</b>
Производња прехранбених производа	97,9	98,2	99,0	100,0	100,3	100,7	100,6
Производња пића	99,0	99,1	99,1	99,5	99,5	99,5	99,9
Производња дуванских производа	98,2	96,7	97,4	97,4	101,4	101,6	101,1
Производња текстила	98,9	99,0	99,6	100,1	100,4	99,7	101,2
Производња одевних предмета	98,8	98,8	98,9	98,9	99,0	99,0	101,4
Производња коже и предмета од коже	100,1	100,1	100,1	100,1	100,1	100,7	100,1
Прерада дрвета и производи од дрвета, осим намештаја	99,4	100,2	100,2	100,4	100,4	100,0	100,0
Производња папира и производа од папира	98,6	98,5	101,2	100,8	102,1	102,0	102,0
Штампање и умножавање аудио и видео записа	99,6	99,8	99,7	99,8	99,8	99,7	100,0
Производња кокса и деривата нафте	112,8	109,2	102,7	96,1	92,7	96,0	102,0
Производња хемикалија и хемијских производа	99,7	100,4	101,9	102,5	100,6	98,4	99,5
Производња основних фармацеутских производа и препарата	99,2	99,2	99,5	99,5	99,5	99,5	100,4
Производња производа од гуме и пластике	100,0	99,9	100,2	100,1	100,2	100,1	100,0
Производња производа од осталих неметалних минерала	99,0	99,0	99,1	99,9	100,3	100,4	100,6
Производња основних метала	100,5	100,8	101,9	102,5	100,5	99,9	100,0
Производња металних производа, осим машина	100,4	99,0	99,2	100,2	99,7	99,8	99,8
Производња рачунара, електронских и оптичких производа	101,7	101,7	101,7	101,7	101,7	101,7	98,3
Производња електричне опреме	98,8	99,6	99,8	100,0	99,8	100,1	100,0
Производња непоменутих машина и опреме	99,3	99,7	99,7	99,7	100,0	100,0	99,9
Производња моторних возила и приколица	99,9	99,9	99,5	100,3	99,9	99,9	99,9
Производња осталих саобраћајних средстава	102,9	102,9	105,1	103,1	105,5	104,8	100,2
Производња намештаја	99,8	99,8	99,8	100,0	100,0	100,0	100,0
Остале прерађивачке делатности	99,1	100,1	100,2	100,2	100,3	100,3	99,6
<b>СНАБДЕВАЊЕ ЕЛЕКТРИЧНОМ ЕНЕРГИЈОМ, ГАСОМ И ПАРОМ</b>	<b>99,1</b>	<b>99,1</b>	<b>99,1</b>	<b>99,1</b>	<b>99,1</b>	<b>99,1</b>	<b>99,1</b>
Снабдевање електричном енергијом, гасом и паром	99,1	99,1	99,1	99,1	99,1	99,1	99,1

**Индекси цена произвођача**  
**Indices of producer prices**

Ø 2025 = 100						I 2026 I 2025	
2025							
VIII	IX	X	XI	XII	I		
<b>99,5</b>	<b>99,6</b>	<b>100,1</b>	<b>100,9</b>	<b>100,4</b>	<b>100,3</b>	<b>99,7</b>	<b>Industrial products for domestic market</b>
98,3	98,5	100,3	102,3	100,7	99,3	96,0	Energy
99,6	99,9	99,4	99,5	99,6	100,2	100,4	Intermediate products
99,9	100,0	99,8	100,6	100,7	101,2	101,1	Capital goods
96,2	96,6	98,5	98,4	97,7	97,1	96,6	Durable goods
100,7	100,8	101,1	100,9	101,0	101,2	103,2	Non-durable goods
<b>98,4</b>	<b>98,0</b>	<b>96,8</b>	<b>96,6</b>	<b>95,9</b>	<b>98,1</b>	<b>91,3</b>	<b>MINING AND QUARRYING</b>
100,1	100,1	100,1	100,1	100,1	100,1	100,4	Mining of coal and lignite
94,1	93,1	89,0	88,1	85,7	91,1	72,2	Extraction of crude petroleum and natural gas
100,0	99,9	99,9	100,0	100,0	100,2	100,0	Mining of metal ores
100,1	100,0	100,0	100,0	100,0	101,6	101,8	Other mining and quarrying
<b>99,6</b>	<b>99,8</b>	<b>99,6</b>	<b>100,4</b>	<b>99,9</b>	<b>99,5</b>	<b>98,7</b>	<b>MANUFACTURING</b>
100,8	101,0	100,7	100,4	100,3	100,3	102,5	Manufacture of food products
100,1	100,1	101,4	101,3	101,4	101,9	102,9	Manufacture of beverages
100,7	100,7	101,3	101,3	102,3	105,2	107,2	Manufacture of tobacco products
101,2	100,6	100,4	100,0	98,9	99,0	100,1	Manufacture of textiles
101,9	100,9	100,7	100,7	100,9	100,7	101,9	Manufacture of wearing apparel
<b>99,8</b>	<b>99,8</b>	<b>98,6</b>	<b>99,5</b>	<b>100,7</b>	<b>100,7</b>	<b>100,5</b>	<b>Manufacture of leather and related products</b>
<b>99,8</b>	<b>100,0</b>	<b>99,9</b>	<b>99,5</b>	<b>100,1</b>	<b>100,5</b>	<b>101,1</b>	<b>Manufacture of wood and of products of wood and cork, except furniture; manufacture of articles of straw and plaiting materials</b>
<b>101,8</b>	<b>99,6</b>	<b>97,7</b>	<b>97,8</b>	<b>98,0</b>	<b>98,2</b>	<b>99,6</b>	<b>Manufacture of paper and paper products</b>
99,9	100,1	100,0	100,5	100,9	100,9	101,3	Printing and reproduction of recorded media
96,6	97,2	96,1	102,1	96,6	91,0	80,7	Manufacture of coke and refined petroleum products
99,3	99,0	100,2	99,2	99,4	98,5	98,8	Manufacture of chemicals and chemical products
100,4	100,4	100,4	101,0	101,0	101,1	101,9	Manufacture of basic pharmaceutical products and pharmaceutical preparations
100,0	99,9	99,8	99,8	100,1	100,0	100,1	Manufacture of rubber and plastic products
100,4	100,5	100,4	100,4	100,2	101,1	102,2	Manufacture of other non-metallic mineral products
97,7	98,8	98,3	99,3	99,7	102,5	101,9	Manufacture of basic metals
99,7	100,7	100,1	100,6	100,6	101,1	100,8	Manufacture of fabricated metal products, except machinery and equipment
98,3	98,3	98,3	98,3	98,3	98,5	96,8	Manufacture of computers, electronic and optical products
100,0	100,1	100,3	100,5	100,9	101,2	102,4	Manufacture of electrical equipment
99,9	100,0	100,0	100,9	100,9	99,1	99,8	Manufacture of machinery and equipment n.e.c.
99,8	99,7	99,9	100,6	100,7	101,4	101,5	Manufacture of motor vehicles, trailers and semi-trailers
91,6	92,7	98,6	97,8	94,8	93,9	91,2	Manufacture of other transport equipment
100,0	100,0	100,2	100,2	100,3	100,3	100,5	Manufacture of furniture
99,6	100,1	100,1	100,1	100,2	100,3	101,1	Other manufacturing
<b>99,1</b>	<b>99,2</b>	<b>102,5</b>	<b>102,9</b>	<b>102,9</b>	<b>102,9</b>	<b>103,9</b>	<b>ELECTRICITY, GAS, STEAM AND AIR CONDITIONING SUPPLY</b>
99,1	99,2	102,5	102,9	102,9	102,9	103,9	Electricity, gas, steam and air conditioning supply

**4.4. Индекси цена произвођача (наставак)**  
**Indices of producer prices (continued)**

	Ø 2025 = 100						
	2025						
	I	II	III	IV	V	VI	VII
СНАБДЕВАЊЕ ВОДОМ И УПРАВЉАЊЕ ОТПАДНИМ ВОДАМА	98,4	98,4	99,6	99,9	99,9	99,9	99,9
Скупљање, пречишћавање и дистрибуција воде	98,4	98,4	99,6	99,9	99,9	99,9	99,9
Изабране групе производа							
Пољопривредне машине	98,4	98,4	98,4	98,7	98,7	98,7	98,7
Хемијска средства за пољопривреду	95,3	95,3	98,6	97,9	101,8	99,8	99,7
Елементи и материјал за грађевинарству	99,6	99,8	99,5	99,8	100,9	100,4	100,3
Друмска саобраћајна средства	100,0	100,0	100,0	100,0	100,0	100,0	100,0
Течна горива и мазива	113,4	109,4	102,7	95,7	91,6	95,6	102,2
<b>ПОЉОПРИВРЕДА И РИБАРСТВО</b>	<b>98,95</b>	<b>99,37</b>	<b>98,24</b>	<b>99,67</b>	<b>99,44</b>	<b>98,24</b>	<b>103,61</b>
<b>ПОЉОПРИВРЕДА</b>	<b>98,93</b>	<b>99,36</b>	<b>98,22</b>	<b>99,67</b>	<b>99,45</b>	<b>98,24</b>	<b>103,62</b>
Ратарство	101,87	104,16	101,59	102,57	99,82	96,61	98,78
Воћарство и виноградарство	95,67	97,26	93,84	99,43	99,62	92,92	111,16
Сточарство	96,78	94,98	95,23	97,50	99,09	102,08	105,00
<b>РИБАРСТВО</b>	<b>100,51</b>	<b>101,80</b>	<b>101,57</b>	<b>99,29</b>	<b>98,17</b>	<b>97,61</b>	<b>98,35</b>
Изабране групе производа							
Жита	99,26	102,17	99,87	101,49	98,96	96,88	98,38
Пшеница	109,05	111,26	110,32	108,92	104,69	97,52	97,00
Кукуруз	93,56	95,82	97,40	98,80	97,24	96,36	105,71
Индустријско биље	109,30	111,13	105,18	101,24	97,43	93,05	99,97
Кромпир	107,17	106,03	103,16	128,53	136,83	101,03	95,63
Поврће	126,23	137,57	123,32	135,35	121,02	101,77	106,11
Воће	95,67	97,26	93,84	99,43	99,62	92,92	111,16
Стока и живина	91,19	88,99	89,43	95,05	99,90	106,92	110,52
Говеда	86,23	87,22	90,67	94,00	96,76	100,41	103,75
Свиње	90,38	85,99	84,58	93,00	100,20	111,20	116,30
Живина	102,63	102,35	104,00	103,10	103,29	102,63	101,44
Сточни производи	102,51	101,12	101,46	100,09	98,21	96,62	98,59
Млеко	104,48	104,00	103,27	101,20	99,66	99,10	98,44
Јаја	91,59	87,83	92,90	96,20	87,55	84,63	99,97

**Индекси цена произвођача (наставак)**  
**Indices of producer prices (continued)**

Ø 2025 = 100						I 2026 I 2025	
2025					2026		
VIII	IX	X	XI	XII	I		
99,9	99,9	100,1	102,0	102,2	103,5	105,2	WATER SUPPLY, SEWERAGE, WASTE MANAGEMENT AND REMEDICATION ACTIVITIES
99,9	99,9	100,1	102,0	102,2	103,5	105,2	Water collection, treatment and supply
							Selected groups of products
98,7	102,8	102,8	102,8	102,8	103,6	105,3	Agricultural machinery
101,3	101,6	101,6	103,5	103,5	100,7	105,6	Agricultural chemicals
100,7	99,7	99,6	99,9	99,8	100,9	101,3	Construction elements and material
100,0	100,0	100,0	100,0	100,0	100,0	100,0	Road transport vehicles
95,9	97,5	96,3	102,8	96,8	90,9	80,1	Liquid fuels and lubricants
103,35	101,77	101,41	100,95	98,53	95,8	96,8	AGRICULTURE AND FISHING
103,35	101,76	101,41	100,95	98,50	95,8	96,8	AGRICULTURE
100,04	100,63	101,36	100,10	98,10	97,1	95,3	Crop farming
113,67	106,99	97,89	104,36	99,47	97,3	101,7	Fruit growing and viticulture
105,62	106,09	101,99	102,37	98,91	94,5	97,7	Livestock breeding
101,83	103,26	102,19	100,68	99,82	99,4	99,0	FISHING
							Selected groups of products
102,41	102,63	102,39	100,74	98,20	97,8	98,5	Cereals
97,59	98,80	98,66	98,81	97,25	95,9	88,0	Wheat
114,75	104,18	102,84	101,12	98,30	97,8	104,5	Maize
98,11	100,14	100,06	99,51	98,65	96,3	88,1	Industrial crops
105,49	102,78	95,48	88,24	87,18	85,4	79,7	Potatoes
97,06	94,70	92,86	82,48	82,35	80,4	63,7	Vegetables
113,67	106,99	97,89	104,36	99,47	97,3	101,7	Fruit
112,77	112,40	103,10	100,30	96,15	92,6	101,5	Animals
106,04	108,64	110,61	110,35	108,10	107,0	124,0	Cattle
119,39	116,89	100,35	95,68	90,96	84,6	93,6	Pigs
98,82	101,57	100,11	101,17	99,60	97,6	95,1	Poultry
97,26	98,24	100,59	105,11	102,58	96,5	94,1	Animal products
98,49	98,21	98,01	97,71	96,99	94,1	90,0	Milk
90,39	98,50	111,90	136,54	127,19	109,4	119,4	Eggs

**4.5. Просечне малопродајне цене, јануар 2026. – градови**  
**Average retail prices, January 2026 – towns**

	Јед. мере <i>Unit of measure</i>	Република Србија <i>Republic of Serbia</i>	Београд <i>Belgrade</i>	Ваљево <i>Valjevo</i>	Зајечар <i>Zajecar</i>	Крагујевац <i>Kragujevac</i>	Краљево <i>Kraljevo</i>	Лесковац <i>Leskovac</i>	Ниш <i>Nis</i>
<b>ПРЕХРАМБЕНИ ПРОИЗВОДИ</b>									
Пиринач	kg	273,20	316,67	356,51	268,01	362,62	216,16	221,23	253,47
Пшенично брашно, Т-500	kg	69,80	75,77	66,02	51,87	71,70	73,33	70,46	64,83
Хлеб од пшеничног брашна, Т-500	kg	123,16	122,46	109,93	122,97	122,63	121,96	123,39	121,51
Макарони од белог брашна са јајима	kg	184,36	189,67	181,04	169,14	177,73	195,59	187,67	192,55
Кекс "Petit Veurre"	kg	379,99	383,37	381,48	301,89	378,24	365,70	368,76	287,82
Шаран, свеж	kg	748,74	861,18	798,44	...	663,61	666,26	860,00	692,81
Јунеће месо са костима	kg	1220,67	1324,97	1200,78	1043,29	1282,98	1065,94	1217,24	1159,00
Свињско месо са костима	kg	633,65	694,38	646,64	592,62	562,62	647,30	518,05	634,35
Пилеће месо свеже (цело пиле)	kg	308,22	306,26	322,20	296,62	287,31	308,63	312,74	297,43
Сува свињска ребра	kg	812,10	849,37	1132,29	749,85	919,71	706,55	759,57	589,04
Сува свињска сланина	kg	1232,33	1202,58	1540,57	1337,50	1479,67	1069,00	1118,16	928,49
Пресована шунка	kg	1138,05	1208,79	1132,84	999,13	1313,34	1018,88	894,26	1011,00
Месни нарезак	kg	1115,09	1195,62	1109,16	1200,10	1213,20	1092,11	1181,78	1134,63
Виршле	kg	813,90	866,85	865,08	704,60	805,19	739,66	778,05	849,38
Домаћа свињска маст	kg	371,56	417,29	384,67	353,92	477,06	279,49	350,15	497,88
Јестиво уље (сунцокретово)	ℓ	191,99	198,82	191,59	192,27	186,43	191,44	184,14	186,49
Маргарин, стони	kg	406,93	435,96	358,11	392,71	389,06	406,90	383,29	420,58
Млеко, кравље, свеже	ℓ	147,34	152,51	144,47	131,54	143,34	150,55	129,42	139,67
Домаћи сир, бели, меки	kg	656,30	672,90	632,02	666,82	663,48	581,91	711,98	716,37
Маслац (бутер)	kg	2303,22	2357,43	2310,56	2329,54	2337,31	2411,25	2367,17	2071,86
Тврдокори сир	kg	1404,74	1426,12	1606,98	1324,75	1317,35	1242,60	1072,06	1241,48
Јаја, кокошја	ком.	22,88	23,38	22,73	22,51	23,25	21,83	21,61	21,87
Кромпир	kg	83,80	99,54	72,92	77,80	68,84	67,49	65,29	81,13
Пасуљ	kg	333,68	377,77	270,00	268,97	286,59	355,79	269,84	293,27
Црни лук, стари	kg	61,93	78,30	48,13	52,47	57,89	55,08	45,16	50,20
Шаргарепа	kg	71,98	80,29	61,00	65,06	65,47	62,71	56,01	62,31
Јабукe	kg	149,24	152,52	138,31	134,23	145,09	140,27	140,91	137,32
Лимун	kg	243,91	255,89	222,59	238,46	235,59	241,44	209,69	216,23
Шећер, кристал	kg	101,79	105,77	101,51	102,83	98,81	103,36	97,68	99,35
Џем	kg	632,02	658,21	1098,67	826,56	537,12	615,45	639,90	565,55
Чоколада за јело и кување	kg	2172,62	2269,30	2118,14	2234,93	2203,90	1888,47	2101,34	2208,73
Кафа, пржена, млевена	kg	2373,89	2454,68	2168,79	2395,67	2395,69	2223,49	2362,51	2125,99
Кухињска со	kg	68,79	73,36	67,88	60,82	68,65	71,20	65,24	69,39
Вино, бело	ℓ	416,53	443,63	350,81	445,44	332,29	389,36	398,94	461,43
Ракија, шљивиовица	ℓ	944,16	951,19	1194,26	761,39	845,35	919,38	1000,89	751,03
Пиво, светло	ℓ	163,44	167,07	173,91	158,70	180,34	158,92	161,99	160,58
<b>НЕПРЕХРАМБЕНИ ПРОИЗВОДИ</b>									
Тоалетни сапун	kg	1087,55	1162,47	904,26	1071,24	1049,86	851,88	1196,61	1034,64
Детерџент за машинско прање рубља	kg	246,61	330,57	303,11	208,12	172,39	198,97	215,41	209,66
Паста за зубе	туба	153,04	160,14	178,20	161,10	154,12	115,40	138,25	162,54
Маст за обућу	кутија	221,36	222,52	208,20	234,88	223,64	173,31	185,04	208,45
Цигла, пуна	ком.	31,22	28,98	32,93	37,00	35,00	37,71	25,96	35,20
Цемент, портланд	kg	21,54	21,98	19,63	23,00	20,87	21,45	20,00	21,97
Даска, чамова	м <sup>3</sup>	36294,47	39239,27	34310,87	37200,00	37947,33	37794,44	27561,30	37107,55
Гвожђе, бетонско, у котурима	kg	122,53	108,00	130,06	125,00	117,26	111,98	113,24	118,86
Ексери	kg	222,43	217,94	206,46	210,00	273,29	234,55	208,07	184,80
Синтетичка бела боја, основна	kg	750,37	1114,48	803,64	443,56	640,18	527,18	450,11	509,87
Стакло, прозорско	м <sup>2</sup>	2565,15	1897,70	2299,67	3300,00	3300,00	1864,34	2698,15	2687,94

Смедерево <i>Smederevo</i>	Ужице <i>Uzice</i>	Шабац <i>Sabac</i>	Нови Сад <i>Novi Sad</i>	Зрењанин <i>Zrenjanin</i>	Панчево <i>Pancevo</i>	Сремска Митровица <i>Sremska Mitrovica</i>	Суботица <i>Subotica</i>	Јед. мере <i>Unit of measure</i>	
FOOD PRODUCTS									
267,71	382,63	351,56	246,93	270,93	384,33	177,93	302,83	kg	Rice
64,16	71,80	72,06	73,23	62,88	69,90	61,33	72,14	kg	Flour, wheat, T-500
121,95	117,98	121,95	129,10	129,51	122,96	121,45	122,76	kg	Bread, wheat flour, T-500
159,80	186,30	190,38	181,69	190,49	182,21	186,98	184,03	kg	Macaroni, white flour, with eggs
357,78	475,63	383,53	399,02	395,38	440,31	414,15	435,75	kg	Biscuits "Petit Beurre"
700,00	650,00	700,00	957,11	750,00	913,35	698,21	597,86	kg	Carp, fresh
1147,91	1213,92	1449,99	1180,63	1193,32	1066,65	1244,28	1245,12	kg	Beef, bone in
581,86	551,72	654,62	599,79	639,21	565,47	610,65	661,47	kg	Pork, bone in
312,37	287,62	295,73	327,01	314,82	319,97	305,36	319,82	kg	Chicken, fresh (whole chicken)
827,74	763,83	874,91	909,54	828,55	764,53	701,92	747,40	kg	Ribs, pork, smoked
1389,08	1811,83	1519,01	1223,38	1067,21	965,39	1022,37	1634,36	kg	Bacon, dried
1085,10	1315,55	1139,24	1394,65	1176,04	1015,89	978,80	885,02	kg	Ham, pressed
1117,35	1140,11	1124,21	1188,50	933,70	1093,77	854,97	1114,86	kg	Meat, canned
726,31	846,09	872,58	876,15	758,29	840,91	706,14	865,60	kg	Hot dog
261,77	426,84	423,38	469,94	414,80	224,40	223,83	313,81	kg	Lard, pork
191,78	190,32	193,09	197,37	192,20	193,09	193,32	193,01	ℓ	Oil, edible (sunflower)
381,24	378,80	402,35	413,82	423,99	396,74	389,21	412,75	kg	Margarine, table
140,50	139,70	149,96	151,19	138,38	133,59	147,95	133,17	ℓ	Milk, cows
606,98	690,37	636,17	655,17	632,68	584,13	664,06	622,06	kg	Cheese, white, soft
2374,21	2016,11	2057,22	2268,44	2301,30	2214,93	1741,83	2301,84	kg	Butter
1311,25	1611,73	1492,48	1658,30	1375,85	1468,32	1302,50	1457,43	kg	Cheese, hard
23,11	22,36	22,39	23,75	22,72	22,86	23,57	22,31	pieces	Eggs, chicken
75,70	72,55	78,72	84,92	78,51	82,33	74,13	78,81	kg	Potatoes
323,04	310,76	312,18	328,53	297,35	339,44	301,32	312,72	kg	Beans
60,54	49,35	54,09	56,43	57,89	58,97	55,49	50,89	kg	Onions, old
69,02	57,93	62,29	66,41	72,74	68,51	63,81	68,06	kg	Carrots
157,99	137,42	162,51	157,38	147,73	157,40	148,83	141,45	kg	Apples
209,72	225,49	231,16	248,74	229,38	221,70	231,15	231,94	kg	Lemons
100,54	100,43	102,03	101,59	103,28	98,01	101,56	103,06	kg	Sugar, granules
548,63	729,80	725,79	635,76	626,01	670,34	598,73	597,55	kg	Jam
2243,49	2190,67	2185,24	2215,79	2325,18	2119,13	1916,21	1977,61	kg	Chocolate, dark
2434,60	2332,10	2406,13	2452,83	2384,79	2190,95	2410,49	2439,78	kg	Coffee, roasted, ground
66,89	69,43	70,02	68,88	70,92	68,90	65,91	68,30	kg	Salt, table
397,82	420,41	424,98	437,71	470,39	464,52	425,95	358,86	ℓ	Wine, white
916,04	982,40	819,46	1010,00	1143,86	1018,65	866,75	1084,34	ℓ	Brandy, natural, plum
160,48	158,14	171,70	153,76	173,15	154,96	149,76	174,20	ℓ	Beer, pale
NON-FOOD PRODUCTS									
1038,24	1474,54	1144,26	1258,79	1046,25	999,92	674,58	1146,08	kg	Soap, toilette
194,54	279,32	231,47	248,61	237,36	225,04	194,77	227,51	kg	Detergent for washing machine
158,20	161,48	136,34	142,61	127,96	142,40	126,68	144,03	tube	Toothpaste
225,17	199,16	218,41	222,02	233,36	207,87	247,23	210,90	box	Shoe polish
32,86	34,00	37,00	29,31	27,55	33,11	34,96	27,89	pieces	Brick, solid
20,49	21,50	22,00	22,33	21,83	22,12	21,67	21,50	kg	Cement Portland
32858,00	34500,00	42000,00	33075,53	34624,32	36599,18	36531,02	35000,00	m <sup>3</sup>	Fir boards
137,48	115,00	177,00	145,62	126,71	119,00	117,81	121,45	kg	Concrete irons in rolls
269,26	290,75	300,00	246,29	212,46	249,03	199,83	248,74	kg	Nails
480,00	1086,89	624,92	845,71	474,11	698,46	479,58	601,38	m <sup>2</sup>	Sintetics white colors, basic
1346,29	2449,49	2144,76	2138,00	3000,00	2500,00	2500,00	4500,00	m <sup>2</sup>	Glass for window

**4.6. Просечне откупне цене пољопривредних производа (I део)**  
**Average purchase prices of agricultural products (Part I)**

РСД/kg

	Пшеница <i>Wheat</i>	Кукуруз <i>Maize</i>	Јечам <i>Barley</i>	Кромпир <i>Potatoes</i>	Сено, небалирано <i>Hay, not in bales</i>	Црни лук <i>Onion</i>	Јабукe за јело <i>Edible apples</i>	Сунцокрет <i>Sunflower</i>	Соја <i>Soya</i>
2025									
I	22,43	20,02	24,54	52,44	25,47	25,36	60,89	46,36	54,28
II	22,94	20,49	20,91	47,08	26,64	42,64	70,08	49,19	55,53
III	22,92	20,78	20,91	51,39	22,16	38,29	65,50	54,52	54,55
IV	22,42	21,02	20,91	51,44	22,58	43,49	72,43	42,62	51,19
V	21,82	20,56	-	57,14	7,51	56,60	68,07	63,65	48,48
VI	19,53	20,57	18,16	57,47	21,11	37,02	94,33	57,75	47,51
VII	19,51	22,45	19,21	63,23	20,62	44,97	95,41	57,79	50,28
VIII	20,05	24,35	19,13	49,35	24,35	32,28	64,63	45,88	50,06
IX	20,26	22,15	26,87	41,83	19,83	28,08	59,48	47,80	47,68
X	20,12	21,85	32,42	40,74	24,09	28,68	47,40	50,47	48,43
XI	20,27	21,53	20,43	37,92	24,63	25,05	74,62	50,43	48,02
XII	20,04	20,91	21,17	41,37	14,12	24,15	73,67	54,38	49,74
2026									
I	19,85	21,02	20,98	40,08	26,05	26,18	68,40	51,25	49,09

**4.6. Просечне откупне цене пољопривредних производа (II део)**  
**Average purchase prices of agricultural products (Part II)**

РСД/kg

	Шећерна репа <i>Sugar beet</i>	Товљена Јунад <i>Fattened young cows</i>	Товљене свиње 50-110 kg <i>Pigs, fattened 50-110 kg</i>	Товљене свиње преко 110 kg <i>Pigs, fattened 110 kg</i>	Товљени пилићи <i>Fattened chickens</i>	Јаја, комад <i>Eggs, piece</i>	Млеко, кравље, ℓ <i>Milk, cow</i>	Мед <i>Honey</i>	Шаран <i>Carp</i>
2025									
I	5,57	332,02	185,53	168,25	125,68	11,01	55,14	354,24	413,45
II	-	332,45	177,82	165,58	127,73	10,65	54,91	280,93	416,33
III	-	349,20	173,99	166,89	128,75	11,27	54,46	325,49	414,76
IV	-	364,49	191,54	180,82	129,57	11,59	53,33	278,34	402,01
V	-	373,01	208,00	187,66	127,85	10,48	52,42	371,27	406,17
VI	-	390,59	238,14	231,90	129,12	10,04	52,08	301,21	396,37
VII	-	401,42	254,73	235,70	126,14	11,16	51,82	382,92	405,30
VIII	7,50	414,08	257,83	249,03	108,15	10,77	51,88	364,38	416,85
IX	5,47	422,00	251,91	236,43	126,04	11,74	51,69	369,49	430,39
X	5,49	432,77	212,16	200,23	128,71	13,54	51,69	405,03	421,52
XI	5,49	430,32	204,89	189,17	127,73	16,45	51,55	497,29	411,50
XII	5,44	422,12	194,22	177,99	125,90	15,47	51,14	448,29	410,54
2026									
I	6,31	410,57	175,78	162,33	120,43	12,80	49,73	480,41	408,28

## 5. ЗАПОСЛЕНИ И ЗАРАДЕ/ EMPLOYMENT AND SALARIES (WAGES)

### Регистрована запосленост

Према претходним резултатима у јануару 2026. је у односу на претходни месец забележен раст укупне регистроване запослености од 14 809 лица. Код правних лица је број запослених у радном односу повећан за 6 566 лица а код предузетника смањен за 709 лица.

У односу на јануар 2025. укупна регистрована запосленост је мања за 6 740 лица. Код правних лица је број запослених у радном односу смањен за 8 136 лица а код предузетника повећан за 5 263 лица.

### Просечне зараде по запосленом обрачунате за јануар 2026. године

Просечна зарада (бруто) обрачуната за јануар 2026. године износила је 163 385 динара док је просечна зарада без пореза и доприноса (нето) износила 118 429 динара.

У односу на претходни месец, просечна бруто зарада мања је номинално за 3,8% и реално мања за 4,1%, док је просечна нето зарада мања номинално за 4,6% и реално је мања за 4,9%.

У односу на исти месец претходне године, просечна бруто зарада номинално је већа за 10,1%, а реално за 7,5%, док је просечна нето зарада већа за 10,2% номинално, а за 7,6% реално.

### Registered employment

According to preliminary data and when January 2026 is related to the previous month the total registered employment was noted to increase for 14 809 persons. The formal employment with legal entities increased for 6 566 persons, and as regards unincorporated enterprises the formal employment decreased for 709 persons.

Related to January 2025 the total registered employment in January 2026 decreased for 6 740 persons. The employment with legal entities was recorded to decrease for 8 136 persons, and the employment with unincorporated enterprises increased for 5 263 persons.

### Average salaries and wages per employee payable in January 2026

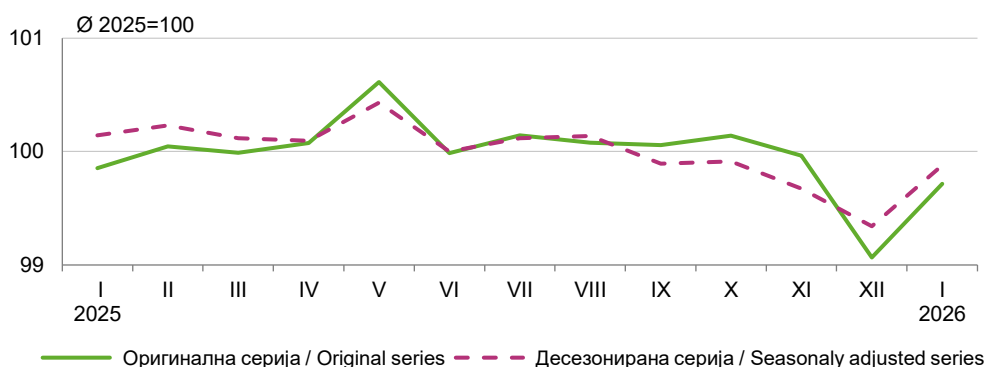
The average (gross) salaries and wages payable in January 2026 amounted to RSD 163 385, and the average tax and contributions deducted (net) salaries and wages amounted to RSD 118 429.

Related to the previous month, the average gross salaries and wages decreased by 3.8% in nominal terms, and by 4.1% in real terms, while the average net salaries and wages decreased by 4.6% in nominal terms, and by 4.9% in real terms.

When related to the corresponding month of the previous year, the average gross salaries and wages increased by 10.1% in nominal terms, and by 7.5% in real terms, while the average net salaries and wages increased by 10.2% in nominal terms, and by 7.6% in real terms.

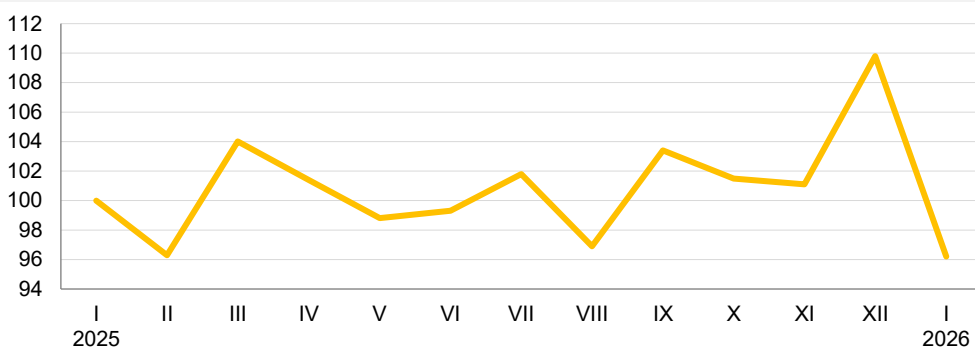
Запослени у правним лицима (привредна друштва предузећа задруге установе и друге организације) лица која самостално обављају делатност предузетници и запослени код њих

Employees with legal entities (companies enterprises, cooperatives, institutions and other organizations), persons performing activities for own account, unincorporated enterprises and their employees



Номинални индекси просечних зарада\* претходни месец = 100

Nominal indices of average salaries and wages\* previous month = 100



\* Извор података: Истраживање о зарадама заснива се на подацима из обрасца Пореске пријаве за порез по одбитку (образац ППП-ПД)

\* Data source: The survey on salaries and wages is based on data from the Tax return as regards tax deduction (form PPP-PD)

## 5.1. Регистрована запосленост у Републици Србији<sup>1)</sup> Registered employment in the Republic of Serbia<sup>1)</sup>

хиљаде / thousand

	Укупно Total	Запослени у правним лицима (привредна друштва предузећа задруге установе и друге организације) лица која самостално обављају делатност предузетници и запослени код њих <i>Employees with legal entities (companies enterprises cooperatives institutions and other organizations) and persons performing activities for own account entrepreneurs and their employees</i>							Регистро- вани индивидуални пољопривре- дници <i>Registered individual agricultural producers (farmers)</i>
		свега / All	од тога : / where off:						
			запослени код правних лица <i>Employees with legal entities</i>	од тога : / where off:		предузетници и запослени код њих и лица која самостално обављају делатност <i>Entrepreneurs and their employees and persons individually running business</i>	од тога : / where off:		
				у радном односу <i>Employees in „long-term employment“</i>	ван радног односа <i>Employees in „temporary and occasional employment“</i>		у радном односу <i>Employees in „long-term employment“</i>	ван радног односа <i>Employees in „temporary and occasional employment“</i>	
2025									
I	2363	2315	1896	1846	50	420	414	5	47
II	2367	2320	1900	1849	51	420	415	6	47
III	2365	2318	1897	1848	49	421	416	6	47
IV	2367	2320	1898	1847	51	423	417	6	47
V	2379	2333	1907	1854	53	426	420	6	46
VI	2364	2318	1891	1843	48	427	421	6	46
VII	2367	2322	1894	1844	51	427	421	6	45
VIII	2365	2320	1892	1841	51	428	422	6	45
IX	2365	2320	1893	1842	51	427	421	6	45
X	2366	2322	1894	1843	51	428	422	6	44
XI	2362	2318	1890	1840	50	428	422	6	44
XII	2341	2297	1871	1831	40	426	420	5	44
2026									
I	2356	2312	1887	1838	49	425	419	6	44
I 2026 I 2025	99,7	99,9	99,5	99,6	98,5	101,3	101,3	107,3	92,6

<sup>1)</sup> Претходни резултати / Preliminary data

**5.2. Запослени у правним лицима (привредна друштва предузећа задруге установе и друге организације) лица која самостално обављају делатност предузетници и запослени код њих по делатностима<sup>1)</sup> (I део)**

**Employees at legal entities (companies enterprises cooperatives institutions and other organisations) and persons performing activities for own account entrepreneurs and their employees by sections<sup>1)</sup> (Part I)**

хиљаде / thousand

	Укупно <i>Total</i>	Пољо- привреда шумарство и ибарство <i>Agriculture forestry and fishing</i>	Рударство <i>Mining and quarrying</i>	Прерађивачка индустрија <i>Manufacturing</i>	Снабдевање електричном енергијом гасом и паром <i>Electricity gas steam and air conditioning supply</i>	Снабдевање водом и управљање отпадним водама <i>Water supply and waste water management</i>	Грађевинарство <i>Construction</i>	Трговина на велико и мало и поправка моторних возила <i>Wholesale and retail trade motor vehicles repair</i>	Саобраћај и складиштење <i>Transportation and storage</i>
2025									
I	2315	26	31	490	24	36	127	358	130
II	2320	26	31	490	24	36	128	359	130
III	2318	26	31	490	24	36	128	359	130
IV	2320	26	31	488	24	36	129	359	130
V	2333	26	31	491	24	36	130	361	129
VI	2318	26	31	489	24	36	130	359	129
VII	2322	25	31	488	24	36	131	359	130
VIII	2320	26	31	487	24	36	131	359	130
IX	2320	25	31	484	24	36	131	357	129
X	2322	25	31	484	24	36	130	357	130
XI	2318	25	30	481	24	36	130	357	129
XII	2297	25	30	475	24	35	127	356	129
2026									
I	2312	25	30	475	24	36	127	355	129
I 2026 I 2025	99,9	97,2	98,6	96,9	98,7	99,7	100,3	99,2	99,4

**5.2. Запослени у правним лицима (привредна друштва предузећа задруге установе и друге организације) лица која самостално обављају делатност предузетници и запослени код њих по делатностима<sup>1)</sup> (II део)**

**Employees at legal entities (companies enterprises cooperatives institutions and other organisations) and persons performing activities for own account entrepreneurs and their employees by sections<sup>1)</sup> (Part II)**

хиљаде / thousand

	Услуге смештаја и исхране <i>Accommodation and food services</i>	Информисање и комуникације <i>Information providing and communications</i>	Финансијске делатности и делатност осигурања <i>Financial and insurance activities</i>	Пословање некретностима <i>Real estate activities</i>	Стручне научне иновационе и техничке делатности <i>Professional scientific innovative and technical activities</i>	Административне и помоћне услугне делатности <i>Administrative and support service activities</i>	Државна управа и обавезно социјално осигурање <i>Public administration and social insurance</i>	Образовање <i>Education</i>	Здравствена и социјална заштита <i>Human health and social work</i>	Уметност забава и рекреација <i>Art entertainment and recreation</i>	Остале услугне делатности <i>Other service activities</i>
2025											
I	98	113	43	9	136	115	156	153	178	45	46
II	98	114	43	9	137	116	156	153	179	45	46
III	97	115	41	9	137	116	156	153	179	46	47
IV	97	115	42	9	138	116	156	153	179	46	47
V	98	115	42	9	138	118	157	153	180	46	47
VI	98	115	42	9	138	114	156	151	179	45	47
VII	98	116	42	10	139	117	157	149	179	45	47
VIII	98	116	40	10	139	118	157	147	179	46	47
IX	97	116	41	10	139	117	157	153	179	46	47
X	98	116	42	10	139	118	156	153	180	46	47
XI	98	117	42	10	139	118	155	153	180	46	47
XII	99	116	42	10	139	115	153	151	178	45	47
2026											
I	99	117	42	10	140	119	156	153	181	46	47
I 2026 I 2025	101,2	103,3	98,9	107,8	102,9	103,7	99,7	100,1	101,3	102,2	101,1

<sup>1)</sup> Претходни резултати / Preliminary data

### 5.3. Незапослена лица<sup>1)</sup> у Републици Србији *Unemployed persons in the Republic of Serbia<sup>1)</sup>*

	Стање крајем периода / <i>State at the end of the period</i>							У току периода / <i>During the period</i>			
	лица која траже запошлење <sup>2)</sup> укупно <i>Persons seeking employment<sup>2)</sup> Total</i>	незапослена лица <sup>3)</sup> <i>Unemployed persons<sup>3)</sup></i>	незапослена лица која први пут траже запослење <i>Unemployed persons seeking employment for the first time</i>	незапослена лица која су била запослена а траже запошлење <i>Unemployed persons who were employed but are seeking employment</i>	незапослена лица без квалификација <i>Unemployed persons without qualification</i>	лица која примају новчану накнаду <i>Persons receiving financial benefits</i>	незапослене жене <i>Unemployed women</i>	новопријављена лица <i>Newly registered persons</i>	запослени према евиденцији Националне службе за запошљавање <i>Employed registered with the National Employment Service</i>	брисани са евиденције Националне службе за запошљавање <i>Deleted from the National Employment Service records</i>	
свега <i>All</i>	без квалификација <i>Without qualification</i>										
2025											
I	400617	357267	207174	150093	127321	27522	200164	69965	21477	8951	15626
II	401024	357605	207104	150501	127748	28852	200240	70145	19313	11348	16327
III	402725	358987	208075	150912	128142	29056	201192	70366	21032	11348	17912
IV	400264	356432	206271	150161	127005	29748	200179	69924	19179	11474	16564
V	394811	350654	203388	147266	125600	28796	197079	69245	16751	13366	18776
VI	386814	344788	200926	143862	123467	27457	194328	68240	17232	12194	17444
VII	382727	341454	199485	141969	121791	28978	193000	67356	19613	10561	15871
VIII	378542	337614	197731	139883	120410	28686	190939	66585	16526	10800	16760
IX	380486	339347	199838	139509	120723	29318	191183	66729	21841	14405	13640
X	377301	336544	198297	138247	119809	29427	189506	66167	21586	11634	16150
XI	378070	337306	198954	138352	119852	29992	189780	66188	18999	10434	15128
XII	379663	339512	199824	139688	120306	30409	190502	66306	22393	9285	15022
2026											
I	383834	344123	202616	141507	121612	30760	192555	66828	21145	9132	13821

<sup>1)</sup> Извор: Национална служба за запошљавање. / *Source: National Employment Service.*

<sup>2)</sup> Сходно члану 3 Закона о запошљавању и осигурању за случај незапослености („Службени гласник РС“ број 36/09).  
*According to the art 3 of the Act on employment and unemployment insurance ("Official Gazette of RS" No 36/09).*

<sup>3)</sup> Сходно члану 2 Закона о запошљавању и осигурању за случај незапослености („Службени гласник РС“ број 36/09).  
*According to the art 2 of the Act on employment and unemployment insurance ("Official Gazette of RS" No 36/09).*

\*Исправљен податак. / *\*Corrected data.*

**5.4. Просечне зараде<sup>1)</sup> по секторима делатности (I део)**  
**Average salaries<sup>1)</sup> (wages) by sections of activities (Part I)**

РСД / RSD

	Укупно <i>Total</i>	Пољопривреда, шумарство и рибарство <i>Agriculture, hunting and forestry</i>	Рударство <i>Mining and quarrying</i>	Прерађивачка индустрија <i>Manufacturing</i>	Снабдевање електричном енергијом, гасом и паром <i>Electricity, gas and steam supply</i>	Снабдевање водом и управљање отпадним водама <i>Water supply and waste water management</i>	Грађевинарство <i>Construction</i>	Трговина на велико и мало и поправка моторних возила <i>Wholesale trade, repair</i>	Саобраћај и складиштење <i>Transport, storage and communications</i>	Услуге смештаја и исхране <i>Accommodation and food services</i>
Република Србија Republic of Serbia										
2025										
I	148440	116710	213462	132414	193153	131878	125041	123268	126338	93515
II	142908	112588	185105	126081	172770	124004	119409	119231	119867	88854
III	148652	114308	191345	132974	178321	126948	122268	123603	123193	89818
IV	150777	118386	197858	133916	188759	132932	125341	125755	126971	92469
V	148930	119443	197545	135107	185902	132692	127452	124299	127062	92971
VI	147947	117217	184599	133545	177661	128653	125013	123030	128833	90112
VII	150646	120390	197881	135459	191751	133522	128983	124504	128557	93373
VIII	146026	117298	189990	129631	179267	127953	125557	121301	125065	90487
IX	150947	120797	206728	136476	185302	133356	130390	126266	131460	94436
X	153153	123968	178461	137426	191583	139486	134830	127524	132679	98830
XI	154772	124088	196635	139037	176865	132752	132581	131010	137109	96259
XII	169921	136676	205190	156140	196689	155485	159499	151657	148723	105173
2026										
I	163385	127939	219837	145133	200568	148489	139461	135456	146982	105268
I 2026 I 2025	110,1	109,6	103,0	109,6	103,8	112,6	111,5	109,9	116,3	112,6

**5.4. Просечне зараде<sup>1)</sup> по секторима делатности (II део)**  
**Average salaries<sup>1)</sup> (wages) by sections of activities (Part II)**

РСД / RSD

	Информисање и комуникације <i>Information providing and communications</i>	Финансијске делатности и делатност осигурања <i>Financial mediation and insurance activities</i>	Пословање некретностима <i>Real estate, renting activities</i>	Стручне, научне, иновационе и техничке делатности <i>Professional, scientific, innovative and technical activities</i>	Административне и помоћне услужне делатности <i>Administrative and auxiliary service activities</i>	Државна управа и обавезно социјално осигурање <i>Public administration and social insurance</i>	Образовање <i>Education</i>	Здравствена и социјална заштита <i>Health and social work</i>	Уметност, забава и рекреација <i>Art, entertainment and recreation</i>	Остале услужне делатности <i>Other service activities</i>
Република Србија Republic of Serbia										
2025										
I	325215	219126	141703	185864	139392	164112	137067	151198	124149	105932
II	319715	208265	130849	183224	132338	163134	130498	147221	125408	100855
III	341853	254523	140829	193658	136982	162875	136107	146495	122186	101214
IV	349408	233558	142510	189668	140842	166978	134069	150820	125150	106085
V	322628	215528	136279	189277	139568	165096	136304	149832	125697	104083
VI	326580	222550	135785	188600	136950	162950	141965	146180	121426	103783
VII	337136	214530	139608	192154	137147	164455	145535	148603	124541	105949
VIII	318742	216550	134921	187595	132569	163867	140483	146753	123516	103028
IX	325574	208488	136725	190793	135802	164385	148612	149286	127445	106286
X	323931	211629	142276	195067	140911	164436	155402	154900	129241	110463
XI	326863	220571	139885	198082	141496	166376	156504	155179	130524	106827
XII	360924	241929	166745	229409	153479	166036	155807	158235	145445	121047
2026										
I	336795	242353	152387	201864	151361	177688	159726	169921	138743	118208
I 2026 I 2025	103,6	110,6	107,5	108,6	108,6	108,3	116,5	112,4	111,8	111,6

<sup>1)</sup> Приказивање података по делатностима врши се у складу са Уредбом о Класификацији делатности („Службени гласник РС“, број 54/10).  
*The data presentation is performed in accordance with the Regulation on the Classification of Activities ("Official Herald of RS", no. 54/10).*

**5.5. Просечне зараде<sup>1)</sup> без пореза и доприноса, по секторима делатности (I део)**  
**Average salaries<sup>1)</sup> (wages), without taxes and contributions, by sections of activities (Part I)**

РСД / RSD

	Укупно <i>Total</i>	Пољопривреда, шумарство и рибарство <i>Agriculture, hunting and forestry</i>	Рударство <i>Mining and quarrying</i>	Прерађивачка индустрија <i>Manufacturing</i>	Снабдевање електричном енергијом, гасом и паром <i>Electricity, gas and steam supply</i>	Снабдевање водом и управљање отпадним водама <i>Water supply and waste water management</i>	Грађевинарство <i>Construction</i>	Трговина на велико и мало и поправка моторних возила <i>Wholesale trade, repair</i>	Саобраћај и складиштење <i>Transport, storage and communications</i>	Услуге смештаја и исхране <i>Accommodation and food services</i>
Република Србија Republic of Serbia										
2025										
I	107476	84615	153887	96097	138375	95306	90893	89495	91735	67824
II	103519	81682	132942	91475	124084	89781	86773	86506	86999	64528
III	108013	82895	138164	96635	128115	91979	88988	90137	89396	65196
IV	109272	85787	141917	97193	135519	96197	91155	91341	92163	67057
V	107705	86668	142100	97780	133369	95896	92666	90023	92245	67410
VI	107075	84907	132637	96693	127551	93092	90884	89237	93841	65345
VII	109071	87216	141979	98028	137645	96529	93752	90235	93416	67709
VIII	105590	85027	136397	93882	128617	92512	91200	87853	90831	65619
IX	109147	87443	148397	98753	132890	96343	94661	91459	95430	68365
X	110670	89655	128177	99437	137342	100662	97825	92384	96323	71480
XI	111987	89984	141787	100722	127006	96027	96444	95097	100453	69795
XII	124089	99675	147828	113750	141762	112882	118328	112079	109239	76553
2026										
I	118429	93022	157987	105336	144071	107484	101578	98458	107821	76461
I 2026 I 2025	110,2	109,9	102,7	109,6	104,1	112,8	111,8	110,0	117,5	112,7

**5.5. Просечне зараде<sup>1)</sup> без пореза и доприноса, по секторима делатности (II део)**  
**Average salaries<sup>1)</sup> (wages), without taxes and contributions, by sections of activities (Part II)**

РСД / RSD

	Информисање и комуникације <i>Information providing and communications</i>	Финансијске делатности и делатност осигурања <i>Financial mediation and insurance activities</i>	Пословање некретностима <i>Real estate, renting activities</i>	Стручне, научне, иновационе и техничке делатности <i>Professional, scientific, innovative and technical activities</i>	Административне и помоћне услужне делатности <i>Administrative and auxiliary service activities</i>	Државна управа и обавезно социјално осигурање <i>Public administration and social insurance</i>	Образовање <i>Education</i>	Здравствена и социјална заштита <i>Health and social work</i>	Уметност, забава и рекреација <i>Art, entertainment and recreation</i>	Остале услужне делатности <i>Other service activities</i>
Република Србија Republic of Serbia										
2025										
I	236863	157848	103077	134641	100958	117813	98885	108809	90119	76026
II	232775	150095	94616	132970	96047	117123	94625	106002	91362	72477
III	250975	186929	103077	141231	99670	116942	98457	105514	88696	72668
IV	255500	169917	103827	137514	102089	119815	96821	108516	90798	76167
V	234185	156356	98731	136875	101029	118492	98356	107854	91247	74728
VI	237767	160292	98626	136626	99217	116988	102345	105296	88069	74552
VII	247119	154686	101387	139264	99412	118044	104838	106985	90381	76006
VIII	231290	155590	98784	135757	96060	117631	101333	105676	89558	73940
IX	237105	150109	98982	137988	98384	117992	107007	107444	92549	76230
X	235028	152251	103184	141153	101971	118029	111796	111391	93684	79155
XI	236884	158648	101332	143509	102521	119390	112578	111635	94763	76617
XII	264793	174875	123252	168923	111812	119708	112699	114355	106292	87437
2026										
I	244576	174669	110937	146319	109951	127902	115330	122521	100805	84982
I 2026 I 2025	103,3	110,7	107,6	108,7	108,9	108,6	116,6	112,6	111,9	111,8

<sup>1)</sup> Приказивање података по делатностима врши се у складу са Уредбом о Класификацији делатности („Службени гласник РС“, број 54/10).  
 The data presentation is performed in accordance with the Regulation on the Classification of Activities (“Official Herald of RS”, no. 54/10).

**5.6. Номинални индекси зарада<sup>1)</sup> по секторима делатности (I део)**  
**Nominal salaries<sup>1)</sup> (wages) indices by sections of activities (Part I)**

∅ 2025 = 100

	Укупно <i>Total</i>	Пољопривреда, шумарство и рибарство <i>Agriculture, hunting and forestry</i>	Рударство <i>Mining and quarrying</i>	Прерађивачка индустрија <i>Manufacturing</i>	Снабдевање електричном енергијом, гасом и паром <i>Electricity, gas and steam supply</i>	Снабдевање водом и управљање отпадним водама <i>Water supply and waste water management</i>	Грађевинарство <i>Construction</i>	Трговина на велико и мало и поправка моторних возила <i>Wholesale and retail trade, repair</i>	Саобраћај и складиштење <i>Transport, storage and communications</i>	Услуге смештаја и исхране <i>Accommodation and food services</i>
Република Србија Republic of Serbia										
2025										
I	109,6	108,3	118,9	111,1	115,3	112,6	107,3	108,9	109,5	113,3
II	105,5	104,5	103,1	105,8	103,2	105,8	102,4	105,3	103,9	107,6
III	109,8	106,1	106,6	111,6	106,5	108,4	104,9	109,2	106,8	108,8
IV	111,4	109,9	110,2	112,4	112,7	113,5	107,5	111,1	110,0	112,0
V	110,0	110,9	110,0	113,4	111,0	113,3	109,3	109,8	110,1	112,6
VI	109,3	108,8	102,8	112,1	106,1	109,8	107,2	108,7	111,6	109,1
VII	111,3	111,8	110,2	113,7	114,5	114,0	110,6	110,0	111,4	113,1
VIII	107,8	108,9	105,8	108,8	107,1	109,2	107,7	107,2	108,4	109,6
IX	111,5	112,1	115,1	114,5	110,7	113,8	111,9	111,5	113,9	114,4
X	113,1	115,1	99,4	115,3	114,4	119,1	115,7	112,7	115,0	119,7
XI	114,3	115,2	109,5	116,7	105,6	113,3	113,7	115,7	118,8	116,6
XII	125,5	126,9	114,3	131,0	117,5	132,7	136,8	134,0	128,9	127,4
2026										
I	108,1	106,5	112,5	107,0	108,5	111,4	107,6	106,9	113,4	112,2
<u>I 2026</u> I 2025										
	110,1	109,6	103,0	109,6	103,8	112,6	111,5	109,9	116,3	112,6

**5.6. Номинални индекси зарада<sup>1)</sup> по секторима делатности (II део)**  
**Nominal salaries<sup>1)</sup> (wages) indices by sections of activities (Part II)**

∅ 2025 = 100

	Информисање и комуникације <i>Information providing and communications</i>	Финансијске делатности и делатност осигурања <i>Financial mediation and insurance activities</i>	Пословање некретностима <i>Real estate, renting activities</i>	Стручне, научне, иновационе и техничке делатности <i>Professional, scientific, innovative and technical activities</i>	Административне и помоћне услужне делатности <i>Administrative and auxiliary service activities</i>	Државна управа и обавезно социјално осигурање <i>Public administration and social insurance</i>	Образовање <i>Education</i>	Здравствена и социјална заштита <i>Health and social work</i>	Уметност, забава и рекреација <i>Art, entertainment and recreation</i>	Остале услужне делатности <i>Other service activities</i>
Република Србија Republic of Serbia										
2025										
I	104,2	110,1	113,1	107,7	112,4	111,0	109,3	111,5	111,5	111,6
II	102,4	104,6	104,4	106,1	106,7	110,4	104,0	108,6	112,6	106,3
III	109,5	127,8	112,4	112,2	110,5	110,2	108,5	108,1	109,7	106,7
IV	112,0	117,3	113,7	109,9	113,6	113,0	106,9	111,3	112,4	111,8
V	103,4	108,3	108,7	109,6	112,6	111,7	108,7	110,5	112,9	109,7
VI	104,6	111,8	108,3	109,3	110,5	110,3	113,2	107,8	109,1	109,4
VII	108,0	107,8	111,4	111,3	110,6	111,3	116,0	109,6	111,9	111,7
VIII	102,1	108,8	107,6	108,7	106,9	110,9	112,0	108,3	110,9	108,6
IX	104,3	104,7	109,1	110,5	109,5	111,2	118,5	110,1	114,5	112,0
X	103,8	106,3	113,5	113,0	113,7	111,3	123,9	114,3	116,1	116,4
XI	104,7	110,8	111,6	114,7	114,1	112,6	124,8	114,5	117,2	112,6
XII	115,6	121,5	133,0	132,9	123,8	112,3	124,2	116,7	130,6	127,6
2026										
I	101,6	109,1	108,2	104,3	108,9	108,0	111,4	113,0	109,2	111,2
<u>I 2026</u> I 2025										
	103,6	110,6	107,5	108,6	108,6	108,3	116,5	112,4	111,8	111,6

<sup>1)</sup> Приказивање података по делатностима врши се у складу са Уредбом о Класификацији делатности („Службени гласник РС“, број 54/10).  
*The data presentation is performed in accordance with the Regulation on the Classification of Activities ("Official Herald of RS", no. 54/10).*

**5.7. Реални индекси зарада<sup>1)</sup> по секторима делатности (I део)**  
**Real salaries<sup>1)</sup> (wages) indices by sections of activities (Part I)**

∅ 2025 = 100

	Укупно <i>Total</i>	Пољопривреда, шумарство и рибарство <i>Agriculture, hunting and forestry</i>	Рударство <i>Mining and quarrying</i>	Прерађивачка индустрија <i>Manufacturing</i>	Снабдевање електричном енергијом, гасом и паром <i>Electricity, gas and steam supply</i>	Снабдевање водом и управљање отпадним водама <i>Water supply and waste water management</i>	Грађевинарство <i>Construction</i>	Трговина на велико и мало и поправка моторних возила <i>Wholesale and retail trade, repair</i>	Саобраћај и складиштење <i>Transport, storage and communications</i>	Услуге смештаја и исхране <i>Accommodation and food services</i>
Република Србија Republic of Serbia										
2025										
I	107,2	106,0	116,3	108,7	112,8	110,2	105,0	106,6	107,1	110,9
II	102,7	101,8	100,4	103,0	100,5	103,0	99,7	102,5	101,2	104,8
III	106,8	103,2	103,7	108,6	103,6	105,4	102,0	106,2	103,9	105,8
IV	108,1	106,6	106,9	109,0	109,3	110,1	104,3	107,8	106,7	108,6
V	106,4	107,3	106,4	109,7	107,4	109,6	105,7	106,2	106,5	108,9
VI	104,8	104,3	98,6	107,5	101,7	105,3	102,8	104,2	107,0	104,6
VII	106,0	106,5	105,0	108,3	109,0	108,6	105,3	104,8	106,1	107,7
VIII	102,5	103,5	100,6	103,4	101,8	103,8	102,4	101,9	103,0	104,2
IX	107,6	108,2	111,1	110,5	106,9	109,8	108,0	107,6	109,9	110,4
X	108,7	110,7	95,6	110,9	110,0	114,5	111,3	108,4	110,6	115,1
XI	109,6	110,5	105,0	111,9	101,2	108,6	109,0	110,9	113,9	111,8
XII	120,2	121,6	109,5	125,5	112,5	127,1	131,0	128,4	123,5	122,0
2026										
I	107,2	105,7	111,6	106,2	107,6	110,5	106,7	106,1	112,5	111,3
I 2026 I 2025	107,5	107,0	100,6	107,0	101,4	110,0	108,9	107,3	113,6	110,0

**5.7. Реални индекси зарада<sup>1)</sup> по секторима делатности (II део)**  
**Real salaries<sup>1)</sup> (wages) indices by sections of activities (Part II)**

∅ 2025 = 100

	Информисање и комуникације <i>Information providing and communications</i>	Финансијске делатности и делатност осигурања <i>Financial mediation and insurance activities</i>	Пословање некретностима <i>Real estate, renting activities</i>	Стручне, научне, иновационе и техничке делатности <i>Professional, scientific, innovative and technical activities</i>	Административне и помоћне услужне делатности <i>Administrative and auxiliary service activities</i>	Државна управа и обавезно социјално осигурање <i>Public administration and social insurance</i>	Образовање <i>Education</i>	Здравствена и социјална заштита <i>Health and social work</i>	Уметност, забава и рекреација <i>Art, entertainment and recreation</i>	Остале услужне делатности <i>Other service activities</i>
Република Србија Republic of Serbia										
2025										
I	102,0	107,7	110,7	105,4	110,0	108,6	106,9	109,1	109,1	109,2
II	99,7	101,9	101,7	103,3	103,9	107,5	101,3	105,7	109,6	103,5
III	106,5	124,3	109,3	109,1	107,5	107,2	105,5	105,2	106,7	103,8
IV	108,6	113,8	110,3	106,6	110,2	109,6	103,7	108,0	109,0	108,4
V	100,0	104,7	105,1	106,0	108,9	108,0	105,1	106,9	109,2	106,1
VI	100,3	107,2	103,8	104,8	105,9	105,8	108,5	103,4	104,6	104,9
VII	102,9	102,7	106,1	106,0	105,3	106,0	110,5	104,4	106,6	106,4
VIII	97,1	103,4	102,3	103,3	101,6	105,4	106,5	102,9	105,4	103,2
IX	100,7	101,1	105,3	106,7	105,7	107,3	114,4	106,3	110,5	108,1
X	99,8	102,2	109,1	108,7	109,3	107,0	119,1	109,9	111,6	111,9
XI	100,4	106,2	107,0	110,0	109,4	108,0	119,7	109,8	112,4	108,0
XII	110,7	116,4	127,4	127,3	118,6	107,6	119,0	111,8	125,1	122,2
2026										
I	100,8	108,2	107,3	103,5	108,0	107,1	110,5	112,1	108,3	110,3
I 2026 I 2025	101,2	108,0	105,0	106,1	106,1	105,8	113,8	109,8	109,2	109,0

<sup>1)</sup> Приказивање података по делатностима врши се у складу са Уредбом о Класификацији делатности („Службени гласник РС“, број 54/10).  
*The data presentation is performed in accordance with the Regulation on the Classification of Activities ("Official Herald of RS", no. 54/10).*

**5.8. Номинални индекси<sup>1)</sup> зарада без пореза и доприноса, по секторима делатности (I део)**  
**Nominal salaries<sup>1)</sup> (wages) indices, without taxes and contributions, by sections of activities (Part I)**

∅ 2025 = 100

	Укупно <i>Total</i>	Пољопривреда, шумарство и рибарство <i>Agriculture, hunting and forestry</i>	Рударство <i>Mining and quarrying</i>	Прерађивачка индустрија <i>Manufacturing</i>	Снабдевање електричном енергијом, гасом и паром <i>Electricity, gas and steam supply</i>	Снабдевање водом и управљање отпадним водама <i>Water supply and waste water management</i>	Грађевинарство <i>Construction</i>	Трговина на велико и мало и поправка моторних возила <i>Wholesale and retail trade, repair</i>	Саобраћај и складиштење <i>Transport, storage and communications</i>	Услуге смештаја и исхране <i>Accommodation and food services</i>
Република Србија Republic of Serbia										
2025										
I	109,5	108,4	119,2	111,3	115,2	112,4	107,1	108,8	109,1	113,2
II	105,5	104,6	103,0	105,9	103,3	105,9	102,3	105,1	103,5	107,7
III	110,1	106,2	107,1	111,9	106,6	108,5	104,9	109,5	106,3	108,8
IV	111,3	109,9	110,0	112,5	112,8	113,5	107,4	111,0	109,6	111,9
V	109,7	111,0	110,1	113,2	111,0	113,1	109,2	109,4	109,7	112,5
VI	109,1	108,7	102,8	111,9	106,2	109,8	107,1	108,4	111,6	109,1
VII	111,1	111,7	110,0	113,5	114,6	113,9	110,5	109,7	111,1	113,0
VIII	107,6	108,9	105,7	108,7	107,0	109,1	107,5	106,8	108,1	109,5
IX	111,2	112,0	115,0	114,3	110,6	113,6	111,6	111,1	113,5	114,1
X	112,8	114,8	99,3	115,1	114,3	118,7	115,3	112,3	114,6	119,3
XI	114,1	115,2	109,9	116,6	105,7	113,3	113,7	115,6	119,5	116,5
XII	126,4	127,6	114,6	131,7	118,0	133,2	139,5	136,2	130,0	127,8
2026										
I	108,2	106,8	112,4	107,1	108,6	111,5	107,6	106,9	114,3	112,3
I 2026 I 2025										
	110,2	109,9	102,7	109,6	104,1	112,8	111,8	110,0	117,5	112,7

**5.8. Номинални индекси<sup>1)</sup> зарада без пореза и доприноса, по секторима делатности (II део)**  
**Nominal salaries<sup>1)</sup> (wages) indices, without taxes and contributions, by sections of activities (Part II)**

∅ 2025 = 100

	Информисање и комуникације <i>Information providing and communications</i>	Финансијске делатности и делатност осигурања <i>Financial mediation and insurance activities</i>	Пословање некретностима <i>Real estate, renting activities</i>	Стручне, научне, иновационе и техничке делатности <i>Professional, scientific, innovative and technical activities</i>	Административне и помоћне услужне делатности <i>Administrative and auxiliary service activities</i>	Државна управа и обавезно социјално осигурање <i>Public administration and social insurance</i>	Образовање <i>Education</i>	Здравствена и социјална заштита <i>Health and social work</i>	Уметност, забава и рекреација <i>Art, entertainment and recreation</i>	Остале услужне делатности <i>Other service activities</i>
Република Србија Republic of Serbia										
2025										
I	103,7	109,7	113,2	107,4	112,3	111,1	109,3	111,5	111,4	111,4
II	101,9	104,3	103,9	106,1	106,8	110,4	104,6	108,6	113,0	106,2
III	109,8	129,9	113,2	112,6	110,8	110,3	108,9	108,1	109,7	106,5
IV	111,8	118,1	114,0	109,7	113,5	113,0	107,1	111,2	112,3	111,6
V	102,5	108,6	108,5	109,2	112,3	111,7	108,7	110,5	112,8	109,5
VI	104,1	111,4	108,3	109,0	110,3	110,3	113,2	107,9	108,9	109,3
VII	108,2	107,5	111,4	111,1	110,5	111,3	115,9	109,7	111,8	111,4
VIII	101,2	108,1	107,5	108,3	106,8	110,9	112,0	108,3	110,7	108,4
IX	103,8	104,3	108,7	110,1	109,4	111,3	118,3	110,1	114,4	111,7
X	102,9	105,8	113,3	112,6	113,4	111,3	123,6	114,2	115,8	116,0
XI	103,7	110,2	111,3	114,5	114,0	112,6	124,5	114,4	117,2	112,3
XII	115,9	121,5	135,4	134,7	124,3	112,9	124,6	117,2	131,4	128,2
2026										
I	101,2	108,8	108,3	104,1	109,1	108,2	111,5	113,1	109,2	111,3
I 2026 I 2025										
	103,3	110,7	107,6	108,7	108,9	108,6	116,6	112,6	111,9	111,8

<sup>1)</sup> Приказивање података по делатностима врши се у складу са Уредбом о Класификацији делатности („Службени гласник РС“, број 54/10).  
The data presentation is performed in accordance with the Regulation on the Classification of Activities (“Official Herald of RS”, no. 54/10).

**5.9. Реални индекси<sup>1)</sup> зарада без пореза и доприноса, по секторима делатности (I део)**  
**Real salaries<sup>1)</sup> (wages) indices, without taxes and contributions, by sections of activities (Part I)**

∅ 2025 = 100

	Укупно <i>Total</i>	Пољопривреда, шумарство и рибарство <i>Agriculture, hunting and forestry</i>	Рударство <i>Mining and quarrying</i>	Прерађивачка индустрија <i>Manufacturing</i>	Снабдевање електричном енергијом, гасом и паром <i>Electricity, gas and steam supply</i>	Снабдевање водом и управљање отпадним водама <i>Water supply and waste water management</i>	Грађевинарство <i>Construction</i>	Трговина на велико и мало и поправка моторних возила <i>Wholesale and retail trade, repair</i>	Саобраћај и складиштење <i>Transport, storage and communications</i>	Услуге смештаја и исхране <i>Accommodation and food services</i>
Република Србија Republic of Serbia										
2025										
I	107,1	106,1	116,6	108,9	112,7	110,0	104,8	106,5	106,8	110,8
II	102,7	101,9	100,3	103,1	100,6	103,1	99,6	102,3	100,8	104,9
III	107,1	103,3	104,2	108,9	103,7	105,5	102,0	106,5	103,4	105,8
IV	108,0	106,6	106,7	109,1	109,4	110,1	104,2	107,7	106,3	108,5
V	106,1	107,4	106,5	109,5	107,4	109,4	105,6	105,8	106,1	108,8
VI	104,6	104,2	98,6	107,3	101,8	105,3	102,7	103,9	107,0	104,6
VII	105,8	106,4	104,8	108,1	109,1	108,5	105,2	104,5	105,8	107,6
VIII	102,3	103,5	100,5	103,3	101,7	103,7	102,2	101,5	102,8	104,1
IX	107,3	108,1	111,0	110,3	106,8	109,7	107,7	107,2	109,6	110,1
X	108,5	110,4	95,5	110,7	109,9	114,1	110,9	108,0	110,2	114,7
XI	109,4	110,5	105,4	111,8	101,3	108,6	109,0	110,8	114,6	111,7
XII	121,1	122,2	109,8	126,1	113,0	127,6	133,6	130,5	124,5	122,4
2026										
I	107,3	106,0	111,5	106,3	107,7	110,6	106,7	106,1	113,4	111,4
I 2026 I 2025										
	107,6	107,3	100,3	107,0	101,7	110,2	109,2	107,4	114,7	110,1

**5.9. Реални индекси<sup>1)</sup> зарада без пореза и доприноса, по секторима делатности (II део)**  
**Real salaries<sup>1)</sup> (wages) indices, without taxes and contributions, by sections of activities (Part II)**

∅ 2025 = 100

	Информисање и комуникације <i>Information providing and communications</i>	Финансијске делатности и делатност осигурања <i>Financial mediation and insurance activities</i>	Пословање некретностима <i>Real estate, renting activities</i>	Стручне, научне, иновационе и техничке делатности <i>Professional, scientific, innovative and technical activities</i>	Административне и помоћне услужне делатности <i>Administrative and auxiliary service activities</i>	Државна управа и обавезно социјално осигурање <i>Public administration and social insurance</i>	Образовање <i>Education</i>	Здравствена и социјална заштита <i>Health and social work</i>	Уметност, забава и рекреација <i>Art, entertainment and recreation</i>	Остале услужне делатности <i>Other service activities</i>
Република Србија Republic of Serbia										
2025										
I	101,5	107,3	110,8	105,1	109,9	108,7	106,9	109,1	109,0	109,0
II	99,2	101,6	101,2	103,3	104,0	107,5	101,9	105,7	110,0	103,4
III	106,8	126,4	110,1	109,5	107,8	107,3	105,9	105,2	106,7	103,6
IV	108,4	114,5	110,6	106,4	110,1	109,6	103,9	107,9	108,9	108,2
V	99,1	105,0	104,9	105,6	108,6	108,0	105,1	106,9	109,1	105,9
VI	99,8	106,8	103,8	104,5	105,8	105,8	108,5	103,5	104,4	104,8
VII	103,0	102,4	106,1	105,8	105,2	106,0	110,4	104,5	106,5	106,1
VIII	96,2	102,8	102,2	102,9	101,5	105,4	106,5	102,9	105,2	103,0
IX	100,2	100,7	104,9	106,3	105,6	107,4	114,2	106,3	110,4	107,8
X	98,9	101,7	108,9	108,3	109,0	107,0	118,8	109,8	111,3	111,5
XI	99,4	105,7	106,7	109,8	109,3	108,0	119,4	109,7	112,4	107,7
XII	111,0	116,4	129,7	129,0	119,1	108,1	119,3	112,3	125,9	122,8
2026										
I	100,4	107,9	107,4	103,3	108,2	107,3	110,6	112,2	108,3	110,4
I 2026 I 2025										
	100,9	108,1	105,1	106,2	106,3	106,1	113,9	110,0	109,3	109,2

<sup>1)</sup> Приказивање података по делатностима врши се у складу са Уредбом о Класификацији делатности („Службени гласник РС“, број 54/10).  
*The data presentation is performed in accordance with the Regulation on the Classification of Activities ("Official Herald of RS", no. 54/10).*

**5.10. Просечне зараде по регионима<sup>1) 2)</sup>**  
**Average wages (salaries) by regions<sup>1) 2)</sup>**

РСД / RSD

	Зараде Wages (salaries)	Зараде без пореза и доприноса Wages (salaries) without taxes and contributions	Номинални индекси (претходни месец = 100) Nominal indices (previous month= 100)	
			Зараде Wages (salaries)	Зараде без пореза и доприноса Wages (salaries) without taxes and contributions
<b>Република Србија – укупно</b> <b>Republic of Serbia – total</b>				
VII 2025	150646	109071	101,8	101,9
VIII 2025	146026	105590	96,9	96,8
IX 2025	150947	109147	103,4	103,4
X 2025	153153	110670	101,5	101,4
XI 2025	154772	111987	101,1	101,2
XII 2025	169921	124089	109,8	110,8
I 2026	163385	118429	96,2	95,4
<b>СРБИЈА – СЕВЕР</b> <b>SRBIJA – SEVER</b>				
VII 2025	166881	120988	101,7	101,8
VIII 2025	161756	117017	96,9	96,7
IX 2025	167267	121044	103,4	103,4
X 2025	168077	121552	100,5	100,4
XI 2025	171745	124368	102,2	102,3
XII 2025	189220	138526	110,2	111,4
I 2026	179177	129944	94,7	93,8
<b>Београдски регион</b> <b>Beogradski region</b>				
VII 2025	187876	136516	101,5	101,7
VIII 2025	181959	131742	96,9	96,5
IX 2025	186733	135332	102,6	102,7
X 2025	188158	136198	100,8	100,6
XI 2025	192050	139234	102,1	102,2
XII 2025	212852	156214	110,8	112,2
I 2026	200483	145506	94,2	93,1
<b>Регион Војводине</b> <b>Region Vojvodine</b>				
VII 2025	142456	102923	102,0	102,0
VIII 2025	138294	99917	97,1	97,1
IX 2025	144639	104435	104,6	104,5
X 2025	144646	104463	100,0	100,0
XI 2025	148042	107014	102,3	102,4
XII 2025	161547	117813	109,1	110,1
I 2026	154152	111666	95,4	94,8
<b>СРБИЈА – ЈУГ</b> <b>SRBIJA – JUG</b>				
VII 2025	129083	93242	102,0	101,9
VIII 2025	125153	90426	97,0	97,0
IX 2025	129260	93338	103,3	103,2
X 2025	133311	96202	103,1	103,1
XI 2025	132150	95485	99,1	99,3
XII 2025	144225	104867	109,1	109,8
I 2026	142214	102991	98,6	98,2
<b>Регион Шумадије и Западне Србије</b> <b>Region Sumadije i Zapadne Srbije</b>				
VII 2025	127628	92200	101,5	101,5
VIII 2025	123889	89526	97,1	97,1
IX 2025	128111	92535	103,4	103,4
X 2025	132265	95466	103,2	103,2
XI 2025	131593	95078	99,5	99,6
XII 2025	143507	104357	109,1	109,8
I 2026	140231	101581	97,7	97,3
<b>Регион Јужне и Источне Србије</b> <b>Region Južne i Istočne Srbije</b>				
VII 2025	130979	94599	102,5	102,5
VIII 2025	126799	91599	96,8	96,8
IX 2025	130763	94389	103,1	103,0
X 2025	134684	97170	103,0	102,9
XI 2025	132882	96018	98,7	98,8
XII 2025	145173	105540	109,2	109,9
I 2026	144835	104853	99,8	99,3
<b>Регион Косово и Метохија</b> <b>Region Kosovo i Metohija</b>	...	...	...	...

<sup>1)</sup> Територијална подела је извршена према Уредби о номенклатури статистичких територијалних јединица („Службени гласник РС”, бр. 109/09 и 46/10).  
Territorial distribution is made according to the Regulation on the nomenclature of the statistical territorial units (“Official Herald of RS”, no. 109/09 and 46/10).

<sup>2)</sup> Подаци о зарадама су приказани према општини пребивалишта запослених, а не према општини рада.

The data on salaries and wages are presented by the municipality of residence of employees, and not by the municipality of the place of work.

## 6. СТАНОВНИШТВО / POPULATION

### 6.1. Рођења и умирања<sup>1)</sup> Births and deaths<sup>1)</sup>

	Рођени / Births					Витални индекс <sup>2)</sup> Vital Index <sup>2)</sup>	Умрли / Deaths					
	укупно Total	мушки Male	женски Female	мртво-рођени од укупно рођених Stillbirths of total births	рођени на 1000 становника Births per 1000 inhabitants		укупно Total	мушки Male	женски Female	одојчад од укупно умрлих Infants of total deaths	умрли на 1000 становника Deaths per 1000 inhabitants	одојчад на 1000 живорођених Infants per 1000 live births
<b>Република Србија</b> <b>Republic of Serbia</b>												
∅ I 2025	4997	2561	2436	19	9,1	0,50	9955	4868	5087	14	18,2	2,8
∅ I 2026	4877	2488	2389	29	9,0	0,49	9981	4875	5106	10	18,3	2,1
2025												
I	4997	2561	2436	19	9,1	0,52	9535	4731	4804	8	17,4	1,6
II	4399	2283	2116	29	8,4	0,53	8311	4137	4174	17	16,8	3,9
III	4358	2292	2066	35	8,0	0,52	8351	4160	4191	9	15,3	2,1
IV	4317	2216	2101	27	7,9	0,59	7298	3651	3647	13	13,3	3,0
V	4420	2319	2101	29	8,1	0,60	7369	3612	3757	17	13,5	3,9
VI	4798	2460	2338	31	8,8	0,62	7704	3851	3853	15	14,1	3,1
VII	5608	2860	2748	33	10,2	0,75	7417	3746	3671	18	13,6	3,2
VIII	5271	2698	2573	41	9,6	0,78	6674	3329	3345	18	12,2	3,4
IX	5329	2695	2634	36	9,7	0,71	7500	3713	3787	25	13,7	4,7
X	5530	2839	2691	45	10,1	0,67	8184	4059	4125	15	15,0	2,7
XI	4619	2402	2217	37	8,4	0,63	7314	3790	3524	21	13,4	4,6
XII	5203	2663	2540	41	9,5	0,56	9174	4601	4573	14	16,8	2,7
2026												
I	4877	2488	2389	29	9,0	0,49	9981	4875	5106	10	18,3	2,1
I 2026 I 2025												
	98	97	98	153	-	-	100	100	100	71	-	-
<b>СРБИЈА – СЕВЕР</b> <b>SRBIJA – SEVER</b>												
∅ I 2025	3018	1539	1479	17	10,6	0,56	5354	2548	2806	13	18,9	4,3
∅ I 2026	2914	1526	1388	24	10,3	0,57	5072	2424	2648	10	18,0	3,5
2025												
I	3018	1539	1479	17	10,6	0,61	4934	2411	2523	7	17,4	2,3
II	2602	1344	1258	23	9,2	0,61	4251	2068	2183	16	15,0	6,2
III	2548	1354	1194	26	9,0	0,58	4327	2105	2222	8	15,3	3,2
IV	2570	1300	1270	23	9,1	0,71	3588	1765	1823	12	12,7	4,7
V	2590	1325	1265	16	9,1	0,69	3737	1806	1931	13	13,2	5,1
VI	2870	1428	1442	23	10,1	0,73	3875	1889	1986	10	13,7	3,5
VII	3297	1711	1586	23	11,6	0,89	3689	1818	1871	16	13,0	4,9
VIII	3085	1593	1492	31	10,9	0,90	3377	1618	1759	13	11,9	4,3
IX	3166	1606	1560	28	11,2	0,83	3785	1835	1950	21	13,4	6,7
X	3199	1624	1575	35	11,3	0,74	4284	2094	2190	11	15,1	3,5
XI	2779	1478	1301	28	9,8	0,74	3716	1927	1789	15	13,1	5,5
XII	3138	1581	1557	31	11,1	0,66	4718	2343	2375	13	16,6	4,2
2026												
I	2914	1526	1388	24	10,3	0,57	5072	2424	2648	10	18,0	3,5
I 2026 I 2025												
	97	99	94	141	-	-	95	95	94	77	-	-

<sup>1)</sup> Подаци по месецима исказани су према месту регистрације.  
Data by months are shown according to the place of registration.

<sup>2)</sup> Витални индекс представља однос између броја живорођених и броја умрлих.  
Vital index presents the ratio of live births and deaths.

## 6.1. Рођења и умирања<sup>1)</sup> (наставак) Births and deaths <sup>1)</sup> (continued)

	Рођени / Births					Витални индекс <sup>2)</sup> Vital Index <sup>2)</sup>	Умрли / Deaths					
	укупно Total	мушки Male	женски Female	мртворо- ђени од укупно рођених Stillbirths of total births	рођени на 1000 станов- ника Births per 1000 inhabitants		укупно Total	мушки Male	женски Female	одојчад од укупно умрлих Infants of total deaths	умрли на 1000 станов- ника Deaths per 1000 inhabitants	одојчад на 1000 живо- рођених Infants per 1000 live births
СРБИЈА – ЈУГ SRBIJA – JUG												
Ø I 2025	1979	1022	957	2	7,5	0,43	4601	2320	2281	1	17,4	0,5
Ø I 2026	1963	962	1001	5	7,5	0,40	4909	2451	2458	0	18,8	0,0
2025												
I	1979	1022	957	2	7,5	0,43	4601	2320	2281	1	17,4	0,5
II	1797	939	858	6	6,8	0,44	4060	2069	1991	1	15,4	0,6
III	1810	938	872	9	6,9	0,45	4024	2055	1969	1	15,3	0,6
IV	1747	916	831	4	6,6	0,47	3710	1886	1824	1	14,1	0,6
V	1830	994	836	13	6,9	0,50	3632	1806	1826	4	13,8	2,2
VI	1928	1032	896	8	7,3	0,50	3829	1962	1867	5	14,5	2,6
VII	2311	1149	1162	10	8,8	0,62	3728	1928	1800	2	14,1	0,9
VIII	2186	1105	1081	10	8,3	0,66	3297	1711	1586	5	12,5	2,3
IX	2163	1089	1074	8	8,2	0,58	3715	1878	1837	4	14,1	1,9
X	2331	1215	1116	10	8,8	0,60	3900	1965	1935	4	14,8	1,7
XI	1840	924	916	9	7,0	0,51	3598	1863	1735	6	13,6	3,3
XII	2065	1082	983	10	7,8	0,46	4456	2258	2198	1	16,9	0,5
2026												
I	1963	962	1001	5	7,5	0,40	4909	2451	2458	0	18,8	0,0
I 2026 I 2025	99	94	105	250	-	-	107	106	108	0	-	-

<sup>1)</sup> Подаци по месецима исказани су према месту регистрације.

Data by months are shown according to the place of registration.

<sup>2)</sup> Витални индекс представља однос између броја живорођених и броја умрлих.

Vital index presents ratio of live births and deaths.

## 6.2. Природни прираштај<sup>1)</sup> Natural increase <sup>1)</sup>

	Република Србија / Republic of Serbia					
	укупно / Total		Србија – север / Srbija – sever		Србија – југ / Srbija – jug	
	свега All	на 1000 становника Per 1000 inhabitants	свега All	на 1000 становника Per 1000 inhabitants	свега All	на 1000 становника Per 1000 inhabitants
Ø I 2025	-4977	-9,1	-2353	-8,3	-2624	-9,9
Ø I 2026	-5133	-9,4	-2182	-7,7	-2951	-11,3
2025						
I	-4557	-8,3	-1933	-6,8	-2624	-9,9
II	-3941	-7,2	-1672	-5,9	-2269	-8,6
III	-4028	-7,4	-1805	-6,4	-2223	-8,4
IV	-3008	-5,5	-1041	-3,7	-1967	-7,5
V	-2978	-5,4	-1163	-4,1	-1815	-6,9
VI	-2937	-5,4	-1028	-3,6	-1909	-7,2
VII	-1842	-3,4	-415	-1,5	-1427	-5,4
VIII	-1444	-2,6	-323	-1,1	-1121	-4,2
IX	-2207	-4,0	-647	-2,3	-1560	-5,9
X	-2699	-4,9	-1120	-4,0	-1579	-6,0
XI	-2732	-5,0	-965	-3,4	-1767	-6,7
XII	-4012	-7,3	-1611	-5,7	-2401	-9,1
2026						
I	-5133	-9,4	-2182	-7,7	-2951	-11,3
I 2026 I 2025	103	-	93	-	112	-

<sup>1)</sup> Подаци по месецима исказани су према месту регистрације, а годишњи подаци се исказују по месту сталног становања.

Data by months are shown according to the place of registration and annual data according to the place of permanent residence.

**6.3. Закључени и разведени бракови<sup>1)2)</sup>**  
**Marriages and divorces<sup>1)2)</sup>**

	Закључени бракови / <i>Marriages</i>				Разведени бракови / <i>Divorces</i>				
	Република Србија / <i>Republic of Serbia</i>			на 1000 становника Републике Србије <i>Per 1000 inhabitants of the Republic of Serbia</i>	Република Србија / <i>Republic of Serbia</i>			на 1000 становника Републике Србије <i>Per 1000 inhabitants of the Republic of Serbia</i>	на 1000 склопљених бракова у Републици Србији <i>Per 1000 contracted marriages in the Republic of Serbia</i>
	укупно <i>Total</i>	Србија – север <i>Srbija-sever</i>	Србија – југ <i>Srbija-jug</i>		укупно <i>Total</i>	Србија – север <i>Srbija-sever</i>	Србија – југ <i>Srbija-jug</i>		
∅ I 2025	1191	550	641	2,2	406	224	182	0,7	340,9
∅ I 2026	1234	553	681	2,3	424	176	248	0,8	343,6
2025									
I	1191	550	641	2,2	406	224	182	0,7	340,9
II	1428	725	703	2,6	529	295	234	1,0	370,4
III	1471	798	673	2,7	815	491	324	1,5	554,0
IV	1974	1067	907	3,6	829	469	360	1,5	420,0
V	3985	2094	1891	7,3	644	319	325	1,2	161,6
VI	3058	1703	1355	5,6	754	413	341	1,4	246,6
VII	2478	1177	1301	4,5	826	468	358	1,5	333,3
VIII	3298	1567	1731	6,0	614	281	333	1,1	186,2
IX	3957	2028	1929	7,2	922	485	437	1,7	233,0
X	3387	1735	1652	6,2	1059	594	465	1,9	312,7
XI	2147	1105	1042	3,9	932	516	416	1,7	434,1
XII	1472	743	729	2,7	1151	661	490	2,1	781,9
2026									
I	1234	553	681	2,3	424	176	248	0,8	343,6
I 2026 I 2025	104	101	106	-	104	79	136	-	-

<sup>1)</sup> Подаци по месецима исказани су према месту регистрације.

*Data by months are shown according to the place of registration.*

<sup>2)</sup> Подаци о разведеним браковима се преузимају из Правосудног информационог система.

*Data on dissolved marriages are taken over from the Judiciary information system.*

## 7. ИНДУСТРИЈА / INDUSTRY

Индустијска производња у Републици Србији у јануару 2026. године мања је за 9,1% у односу на јануар 2025. године, а у односу на просек 2025. године мања је за 14,4%.

Посматрано по секторима, у јануару 2026. године, у односу на исти месец 2025. године забележена су следећа кретања:

- сектор Прерађивачка индустрија – пад од 12,4%,
- сектор Рударство – пад од 2,3%, и
- сектор Снабдевање електричном енергијом, гасом, паром и климатизација – пад од 0,8%.

Подаци о индустријској производњи – по наменским групама, у јануару 2026. године, у односу на јануар претходне године, показују да је дошло до пада у производњи:

- енергије, за 21,1%,
- трајних производа за широку потрошњу, за 14,9%,
- нетрајних производа за широку потрошњу, за 8,0%, и
- интермедијарних производа, осим енергије, за 3,4%,

док је раст забележен у производњи:

- капиталних производа, за 8,6%.

The industrial production of the Republic of Serbia in January 2026 decreased by 9.1% when related to January 2025, and when compared to the 2025 average it decreased by 14.4%.

Observed by NACE Rev. 2 sections, when January 2026 is compared to the same month 2025, the following trends were recorded:

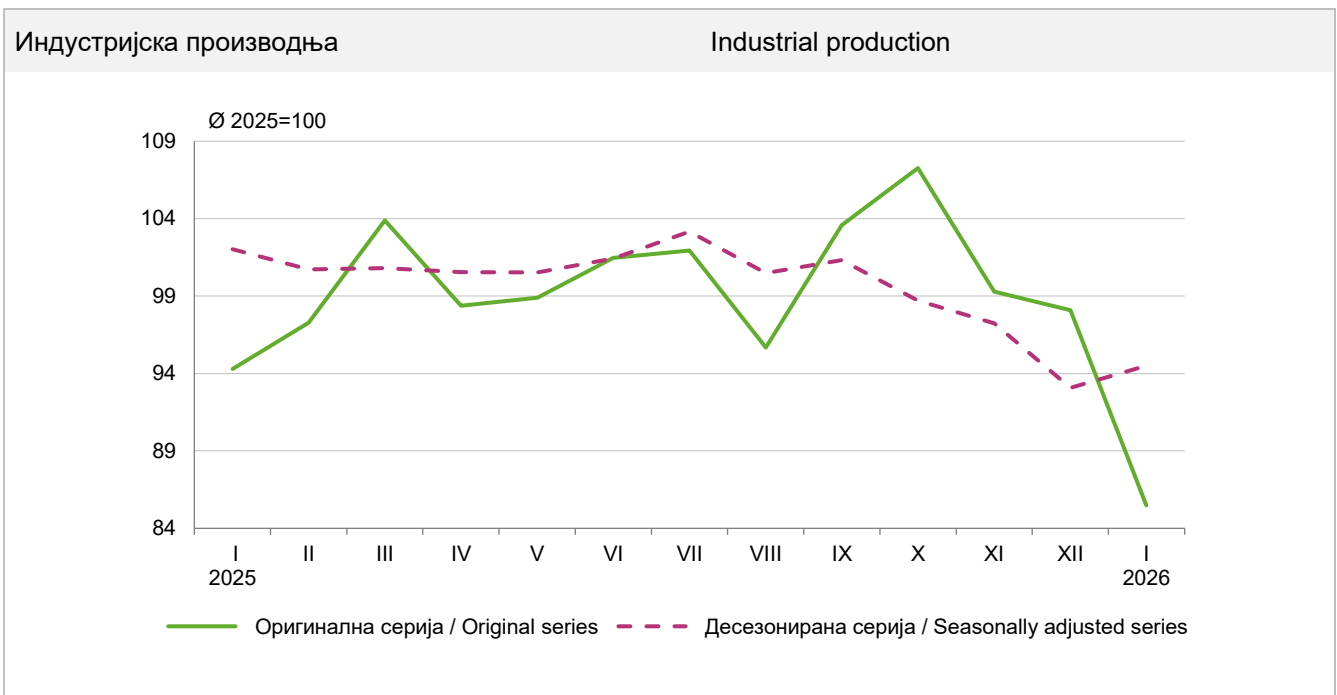
- the section of manufacturing – fall of 12.4%,
- the section of mining – fall of 2.3%
- the section of electricity, gas, steam, and air conditioning supply – fall of 0.8%

The data on industrial production by MIGS for January 2026 related to January previous year indicated fall in the production of:

- energy, by 21.1%,
- durable consumer goods, by 14.9%, and
- non-durable consumer goods, by 8.0%; and
- intermediate products, energy excluded, by 3.4%.

while growth was noted for the production of:

- capital goods, by 8.6%



## 7.1. Индекси индустријске производње, по секторима Indices of industrial production, by sections

∅ 2025= 100

	Индустрија – укупно <i>Industry – total</i>	Рударство <i>Mining and quarrying</i>	Прерађивачка индустрија <i>Manufacturing</i>	Снабдевање електричном енергијом, гасом и паром и климатизација <i>Electricity, gas, steam and air conditioning supply</i>
<b>Република Србија / Republic of Serbia</b>				
2025				
I	94,3	98,8	88,2	122,7
II	97,3	100,1	93,3	115,7
III	103,9	104,5	102,7	109,6
IV	98,4	95,3	99,3	95,5
V	98,9	85,7	103,9	81,1
VI	101,5	100,0	104,7	85,9
VII	101,9	105,0	102,5	97,4
VIII	95,7	101,8	95,7	92,2
IX	103,6	99,3	107,4	86,9
X	107,3	107,9	110,3	91,4
XI	99,3	99,4	98,0	106,2
XII	97,9	102,2	94,0	115,4
2026				
I	85,6	96,5	77,2	121,7
I 2026 I 2025	90,9	97,7	87,6	99,2

## 7.2. Индекси залиха индустријских производа, по секторима Indices of industrial products' stocks, by sections

∅ 2025 = 100

	Индустрија – укупно <i>Industry – total</i>	Рударство <i>Mining and quarrying</i>	Прерађивачка индустрија <i>Manufacturing</i>	Снабдевање електричном енергијом, гасом и паром и климатизација <i>Electricity, gas, steam and air conditioning supply</i>
<b>Република Србија / Republic of Serbia</b>				
2025				
I	99,2	82,6	99,7	-
II	95,2	76,3	95,8	-
III	98,8	102,7	98,7	-
IV	95,5	74,4	96,2	-
V	101,5	101,1	101,6	-
VI	101,7	121,7	101,1	-
VII	98,8	118,3	98,2	-
VIII	99,5	98,9	99,5	-
IX	99,2	99,0	99,2	-
X	102,3	127,1	101,4	-
XI	103,6	101,4	103,7	-
XII	104,8	96,6	105,1	-
2026				
I	110,8	123,3	110,4	-
I 2026 I 2025	111,7	149,3	110,7	-

### 7.3. Индекси индустријске производње, по економској намени Indices of industrial production, by MIGs

∅ 2025 = 100

	Индустрија – укупно <i>Industry – total</i>	Енергија <i>Energy</i>	Интермедијарни производи, осим енергије <i>Intermediate products, energy excluded</i>	Капитални производи <i>Capital goods</i>	Трајни производи за широку потрошњу <i>Durable consumer goods</i>	Нетрајни производи за широку потрошњу <i>Non-durable consumer goods</i>
<b>Република Србија / Republic of Serbia</b>						
<b>2025</b>						
I	94,3	121,6	85,0	80,0	89,1	87,5
II	97,3	112,2	93,4	87,2	101,9	92,7
III	103,9	104,1	104,0	103,7	105,1	103,4
IV	98,4	97,2	99,2	98,9	105,8	97,5
V	98,9	84,4	106,7	102,8	100,4	100,6
VI	101,5	92,7	103,4	103,1	97,6	106,6
VII	101,9	106,2	101,5	96,3	91,5	101,8
VIII	95,7	103,4	97,7	84,1	90,4	91,9
IX	103,6	98,0	106,1	108,9	105,6	103,0
X	107,3	95,2	107,1	118,6	114,1	112,9
XI	99,3	97,2	98,0	105,7	100,9	99,8
XII	97,9	87,8	97,9	110,7	97,6	102,3
<b>2026</b>						
I	85,6	95,9	82,1	86,9	75,8	80,4
<b>I 2026</b>						
<b>I 2025</b>						
	90,9	78,9	96,6	108,6	85,1	92,0

### 7.4. Индекси промета у индустрији Turnover indices in industry

∅ 2025 = 100

	Промет у индустрији – укупно <i>Turnover in industry – total</i>	Промет на домаћем тржишту <i>Turnover on domestic market</i>	Промет на иностраном тржишту <i>Turnover on non-domestic market</i>
<b>Република Србија / Republic of Serbia</b>			
<b>2025</b>			
I	83,4	78,4	88,9
II	91,8	87,5	96,5
III	100,2	97,0	103,7
IV	97,1	96,4	97,8
V	99,3	97,3	101,3
VI	105,0	105,8	104,1
VII	101,0	100,8	101,3
VIII	94,5	98,3	90,5
IX	106,7	107,0	106,4
X	111,9	111,7	112,1
XI	98,1	98,2	98,0
XII	110,9	121,6	99,3
<b>2026</b>			
I	86,1	80,5	92,3

## 8. ГРАЂЕВИНАРСТВО / CONSTRUCTION

Вредност изведених радова извођача из Републике Србије, у периоду јануар – децембар 2025. године, опала је за 2,2% у текућим ценама, док је у сталним ценама пад 5,6% у односу на исти период претходне године. Посматрано према врсти грађевина, вредност изведених радова на зградама, у сталним ценама, повећана је за 5,6%, а на осталим грађевинама је опала за 11,6%.

Укупан број издатих грађевинских дозвола у јануару 2026. године већи је за 5,1% у односу на исти период претходне године. Број издатих дозвола за зграде већи је за 7,0%, док је број издатих дозвола за радове на осталим грађевинама опао за 3,3%.

Број станова, који ће се градити према грађевинским дозволама издатим у јануару 2026. године, већи је за 57,3%, у односу на исти период 2025, док је површина тих станова већа за 49,2%.

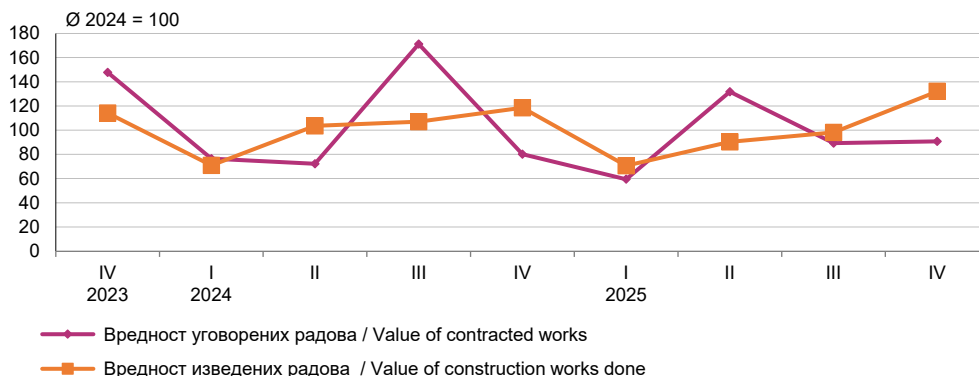
The value of construction works that contractors from the Republic of Serbia carried out in the period January – December 2025 decreased by 2.2% at current prices, while at constant prices the data recorded fall of 5.6% when related to the corresponding period 2024. Observed by types of constructions, the value of works carried out on buildings increased by 5.6%, at constant prices, and the value of other civil engineering works decreased by 11.6%.

The total number of building permits issued in January 2026 increased by 5.1% in relation to the corresponding period previous year. The number of permits issued for buildings increased by 7.0%, and the number of permits issued for other constructions decreased by 3.3%.

The number of dwellings to be built according to building permits issued in January 2026 increased by 57.3% in relation to the corresponding period in 2025, and the useful floor space of these dwellings increased by 49.2%.

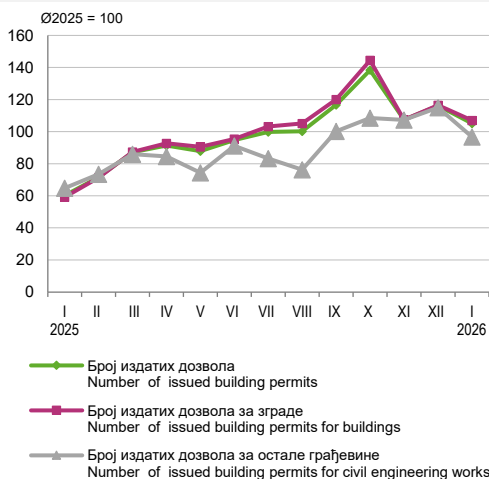
Индекси вредности уговорених и изведених радова извођача из Републике Србије, текуће цене

Indices of values of contracted and executed works by contractors from the Republic of Serbia, current prices



Индекси броја издатих грађевинских дозвола – укупно и према врстама грађевина / Indices of number of issued building permits in total and by type of constructions

Индекси броја и површине станова према издатим грађевинским дозволама / Indices of dwellings number and useful area by issued building permits



**8.1. Индекси вредности изведених радова<sup>2)</sup>, броја радника (на градилиштима), часова рада на градилиштима, броја и површине завршених станова и броја незавршених станова на територији Републике Србије<sup>1)</sup>**

**Indices of values of construction works done<sup>2)</sup>, number of workers (on construction sites) and hours worked on construction sites, number and floor area of completed and number of non-completed dwellings in the territory of the Republic of Serbia<sup>1)</sup>**

∅ 2024=100

	Вредност изведених радова Value of construction works done	Број радника на градилиштима Number of workers on construction sites	Часови рада на градилиштима Hours worked on construction sites	Завршени станови Dwellings completed		Број незавршених станова Number of non-completed dwellings
				број Number	површина Floor area	
2023						
4. квартал / 4 <sup>th</sup> quarter	114,0	101,9	105,0	142,5	144,4	90,1
2024						
1. квартал / 1 <sup>st</sup> quarter	71,3	91,5	89,8	104,2	109,7	95,7
2. квартал / 2 <sup>nd</sup> quarter	103,4	101,7	101,4	50,7	45,4	101,0
3. квартал / 3 <sup>rd</sup> quarter	107,3	103,5	104,1	90,9	99,3	104,6
4. квартал / 4 <sup>th</sup> quarter	118,0	103,3	104,6	154,2	145,7	98,8
2025						
1. квартал / 1 <sup>st</sup> quarter	70,5	90,4	87,4	62,4	73,7	107,7
2. квартал / 2 <sup>nd</sup> quarter	90,3	97,3	97,7	72,0	71,8	110,1
3. квартал / 3 <sup>rd</sup> quarter	98,1	98,8	96,2	51,4	42,4	113,2
4. квартал / 4 <sup>th</sup> quarter	133,1	99,4	97,1	137,4	147,7	112,6
1-4. квартал/1 <sup>st</sup> -4 <sup>th</sup> quarter 2025						
1-4. квартал/1 <sup>st</sup> -4 <sup>th</sup> quarter 2024	98,0	96,5	94,6	80,8	83,9	114,0

<sup>1)</sup> Претходни подаци. / Preliminary data.

<sup>2)</sup> Текуће цене. / Current prices.

**8.2. Индекси вредности уговорених и изведених радова на територији Републике Србије<sup>1)</sup>**  
**Indices of values of new contracts and values of works done in the territory of the Republic of Serbia<sup>1)</sup>**

∅ 2024=100

	Вредност нових уговорених радова, текуће цене Value of new contracts, current prices	Вредност изведених радова / Value of construction works done					
		текуће цене / Current prices			сталне цене / Constant prices		
		укупно Total	зграде Buildings	остале грађевине Civil engineering works	укупно Total	зграде Buildings	остале грађевине Civil engineering works
2023							
4. квартал / 4 <sup>th</sup> quarter	149,3	114,0	108,3	117,0	117,5	111,6	120,6
2024							
1. квартал / 1 <sup>st</sup> quarter	75,9	71,3	65,2	74,6	73,6	67,2	77,0
2. квартал / 2 <sup>nd</sup> quarter	71,7	103,4	95,5	107,6	104,1	96,2	108,3
3. квартал / 3 <sup>rd</sup> quarter	174,2	107,3	108,4	106,7	107,4	108,5	106,8
4. квартал / 4 <sup>th</sup> quarter	78,2	118,0	130,9	111,1	113,9	126,4	107,3
2025							
1. квартал / 1 <sup>st</sup> quarter	60,8	70,5	69,7	71,0	69,6	68,8	70,0
2. квартал / 2 <sup>nd</sup> quarter	136,2	90,3	103,3	83,5	87,5	100,1	80,9
3. квартал / 3 <sup>rd</sup> quarter	91,8	98,1	115,6	88,8	94,2	111,1	85,3
4. квартал / 4 <sup>th</sup> quarter	78,4	133,1	151,4	123,4	125,9	143,2	116,7
1-4. квартал/1 <sup>st</sup> -4 <sup>th</sup> quarter 2025							
1-4. квартал/1 <sup>st</sup> -4 <sup>th</sup> quarter 2024	91,8	98,0	110,0	91,7	94,6	106,2	88,5

<sup>1)</sup> Претходни подаци. / Preliminary data.

### 8.3. Индекси вредности радова<sup>2)</sup>, броја радника (на градилиштима) и часова рада на градилиштима извођача из Републике Србије<sup>1)</sup>

#### *Indices of value of construction works<sup>2)</sup>, number of workers on construction sites and hours worked on construction sites of contractors from the Republic of Serbia<sup>1)</sup>*

∅ 2024=100

	Вредност нових уговорених радова <i>Value of new contracts</i>	Вредност изведених грађевинских радова <i>Value of construction works done</i>	Вредност изведених радова у иностранству <i>Value of construction works done abroad</i>	Број радника на градилиштима <i>Number of workers on construction sites</i>	Часови рада на градилиштима <i>Hours worked on construction sites</i>
2023					
4. квартал / 4 <sup>th</sup> quarter	147,7	114,2	124,4	102,3	105,4
2024					
1. квартал / 1 <sup>st</sup> quarter	76,4	70,9	51,0	91,8	90,1
2. квартал / 2 <sup>nd</sup> quarter	72,2	103,6	115,2	101,6	101,3
3. квартал / 3 <sup>rd</sup> quarter	171,2	107,0	91,4	103,3	104,0
4. квартал / 4 <sup>th</sup> quarter	80,2	118,5	142,4	103,4	104,6
2025					
1. квартал / 1 <sup>st</sup> quarter	59,5	70,7	80,8	91,4	88,3
2. квартал / 2 <sup>nd</sup> quarter	136,2	90,3	86,7	97,3	97,6
3. квартал / 3 <sup>rd</sup> quarter	90,0	98,2	102,4	98,6	96,1
4. квартал / 4 <sup>th</sup> quarter	77,6	132,1	86,2	99,3	96,9
<u>1-4. квартал/1<sup>st</sup>-4<sup>th</sup> quarter 2025</u>					
1-4. квартал/1 <sup>st</sup> -4 <sup>th</sup> quarter 2024	90,8	97,8	89,0	96,6	94,7

<sup>1)</sup> Претходни подаци. / Preliminary data.

<sup>2)</sup> Текуће цене. / Current prices.

### 8.4. Индекси вредности уговорених и изведених радова извођача из Републике Србије<sup>1)</sup>

#### *Indices of values of new contracts and values of construction works done by contractors from the Republic of Serbia<sup>1)</sup>*

∅ 2024=100

	Вредност нових уговорених радова, текуће цене <i>Value of new contracts, current prices</i>	Вредност изведених радова / <i>Value of construction works done</i>					
		текуће цене / <i>Current prices</i>			сталне цене / <i>Constant prices</i>		
		укупно <i>Total</i>	зграде <i>Buildings</i>	остале грађевине <i>Other construction</i>	укупно <i>Total</i>	зграде <i>Buildings</i>	остале грађевине <i>Other constructions</i>
2023							
4. квартал / 4 <sup>th</sup> quarter	147,7	114,2	109,2	116,8	117,7	112,6	120,5
2024							
1. квартал / 1 <sup>st</sup> quarter	76,4	70,9	64,9	74,1	73,2	66,9	76,5
2. квартал / 2 <sup>nd</sup> quarter	72,2	103,6	95,1	108,2	104,4	95,7	109,0
3. квартал / 3 <sup>rd</sup> quarter	171,2	107,0	107,9	106,5	107,1	108,1	106,6
4. квартал / 4 <sup>th</sup> quarter	80,2	118,5	132,1	111,2	114,4	127,5	107,3
2025							
1. квартал / 1 <sup>st</sup> quarter	59,5	70,7	70,3	71,0	69,8	69,4	70,1
2. квартал / 2 <sup>nd</sup> quarter	136,2	90,3	103,5	83,2	87,5	100,3	80,6
3. квартал / 3 <sup>rd</sup> quarter	90,0	98,2	115,0	89,2	94,3	110,5	85,7
4. квартал / 4 <sup>th</sup> quarter	77,6	132,1	149,1	123,1	125,0	141,1	116,5
<u>1-4. квартал/1<sup>st</sup>-4<sup>th</sup> quarter 2025</u>							
1-4. квартал/1 <sup>st</sup> -4 <sup>th</sup> quarter 2024	90,8	97,8	109,4	91,6	94,4	105,6	88,4

<sup>1)</sup> Претходни подаци. / Preliminary data.

## 8.5. Индекси издатих грађевинских дозвола у Републици Србији Indices of issued building permits in the Republic of Serbia

∅ 2025= 100

	Број издатих дозвола Number of issued building permits				Бруто површина зграда Gross area of buildings		Станови према издатим дозволама Dwellings by issued building permits				
	укупно Total	зграде Buildings		остале грађевине Other constructions		укупно Total	нове New	број Number		корисна површина Utilised area	
		укупно Total	нове New	укупно Total	нове New			укупно Total	нове New	укупно Total	нове New
2025											
I	61,6	59,6	65,8	73,0	74,3	49,4	49,6	51,1	50,6	51,7	51,4
II	73,4	71,7	79,3	82,8	82,7	88,7	90,2	94,1	94,0	100,9	100,9
III	89,2	87,8	103,7	96,8	91,3	102,6	104,4	85,1	84,8	85,2	84,6
IV	93,5	93,2	106,2	95,2	86,7	84,4	86,4	83,8	83,2	89,0	88,3
V	89,9	91,0	95,4	83,9	85,3	91,1	92,7	106,4	106,1	102,6	102,7
VI	97,0	96,0	107,1	102,6	92,7	95,6	96,9	88,8	88,8	90,9	90,8
VII	102,3	103,8	111,7	93,9	96,3	92,2	93,6	87,3	86,9	86,5	86,2
VIII	102,7	105,7	97,5	86,0	91,7	89,6	88,0	79,9	80,4	85,5	86,0
IX	119,6	120,8	106,5	113,0	112,7	105,4	106,0	90,3	89,8	90,1	89,5
X	141,8	145,3	116,5	122,2	126,0	146,4	136,5	128,7	129,0	127,6	127,7
XI	110,0	108,1	93,0	120,9	123,3	99,0	100,5	133,5	134,7	117,7	118,9
XII	119,1	117,2	117,7	129,6	138,0	155,6	155,4	171,1	171,4	172,3	173,0
2026 <sup>1)</sup>											
I	64,8	63,7	75,4	70,6	73,6	87,8	89,8	80,3	81,2	77,0	78,0
I 2026 I 2025	105,1	107,0	114,7	96,7	99,1	177,8	181,2	157,3	160,3	149,2	151,6

<sup>1)</sup> Претходни подаци. / Preliminary data.

## 9. СПОЉНА ТРГОВИНА / EXTERNAL TRADE

Укупна спољнотрговинска робна размена Републике Србије за јануар 2026. године износи:

- 5707,0 милиона долара - раст од 0,5% у односу на исти период претходне године.

Извезено је робе у вредности од 2753,8 мил. долара, што чини повећање од 6,4% у односу на исти период претходне године, а увезено је робе у вредности од 2953,2 мил. долара, што је за 4,5% мање у односу на исти период претходне године.

Дефицит износи 199,4 мил. долара, што чини смањење од 60,5% у односу на исти период претходне године.

Покривеност увоза извозом је 93,2% и већа је од покривености у истом периоду претходне године, када је износила 83,7%.

Посматрано десезонирано :

- Извоз је мањи у односу на децембар 2025. године за 1,7%, већи у односу на јануар претходне године за 10,7%, а у односу на просек 2025. године већи за 3,3%.
- Увоз је мањи у односу на децембар 2025. године за 11,1%, у односу на јануар претходне године мањи за 2,4%, а у односу на просек 2025. године мањи за 8,7%.

Посматрано регионално, највеће учешће у извозу Србије, у јануару имао је Регион Војводине (28,6%), следи Регион Шумадије и Западне Србије (25,5%), Регион Јужне и Источне Србије (24,6%), Београдски регион (19,8%), а око 1,5% извоза је неразврстано по територијама.

Највеће учешће у увозу Србије имао је Београдски регион (44,0%), следи Регион Војводине (28,3%), Регион Шумадије и Западне Србије (15,8%), Регион Јужне и Источне Србије (8,8%), а 3,1% увоза је неразврстано по територијама. Нема података за Регион Косово и Метохија.

Најважнији спољнотрговински партнери у месецу јануару 2026. године, у извозу су: Немачка 454,3 мил. УСД (раст од 11,0% у односу на исти период претходне године), Италија 260,0 мил. УСД (раст од 95,4%) Кина 247,5 мил. УСД (раст од 10,1%), Чешка 138,7 мил. УСД (раст од 34,3%) и Босна и Херцеговина 132,7 мил. УСД (пад од 7,2%). У увозу, најважнији спољнотрговински партнери су: Кина 503,1 мил. УСД (раст од 7,1% у односу на исти период претходне године), Немачка 305,6 мил. УСД (пад од 3,9%), Италија 175,9 мил. УСД (пад од 1,5%), Мађарска 151,5 мил. УСД (пад од 1,7%), и Турска 149,5 мил. УСД (раст од 10,5%).

The total RS external trade in goods for January 2026 amounted to:

– USD 5707.0 million, which means it increased by 0.5% when related to the corresponding period of the previous year.

Exports of goods amounted to USD 2753.8 million, which means it increased by 6.4% when related to the corresponding period of the previous year and imports amounted to USD 2953.2 million, which is by 4.5% less in relation to the corresponding period of the previous year.

Deficit amounted to USD 199.4 million, which means it decreased by 60.5% if compared to the corresponding period previous year.

Exports – imports ratio equalled 93.2% and was higher than that in the corresponding period previous year, when it had equalled 83.7%.

Observed in seasonally adjusted terms:

- Exports decreased in relation to December 2025 by 1.7%, in relation to January previous year it increased by 10.7%, and in relation to the 2025 average it increased by 3.3%.
- Imports decreased by 11.1% in relation to December 2025 and in relation to January previous year it decreased by 2.4%, and in relation to the 2025 average it decreased by 8.7%.

Observed on the level of regions, in January the largest share in Serbian exports was noted for Region Vojvodine (28.6%), followed by Region Šumadije i Zapadne Srbije (25.5%), Region Južne i Istočne Srbije (24.6%); Beogradski region (19.8%), and however, about 1.5% of all exports remained unclassified by territories.

The largest share in Serbian imports was noted for Beogradski region (44.0%), followed by Region Vojvodine (28.3%), Region Šumadije i Zapadne Srbije (15.8%), Region Južne i Istočne Srbije (8.8%); however, 3.1% of all imports remained unclassified by territories. The data for Region Kosovo i Metohija are not available.

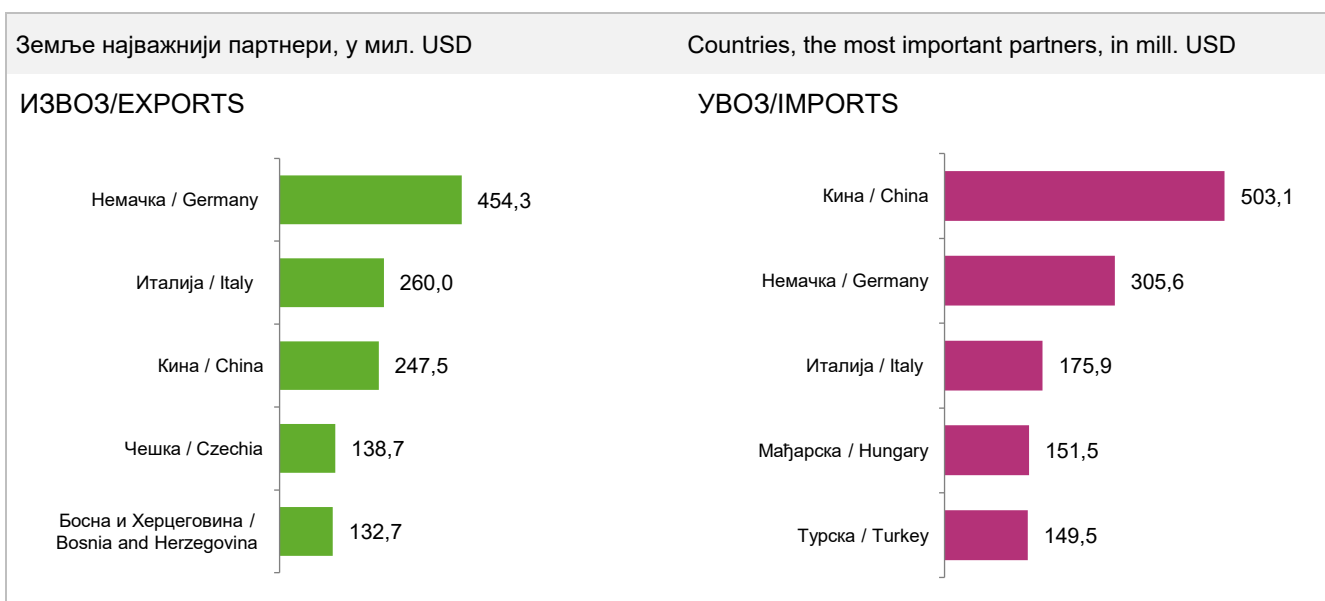
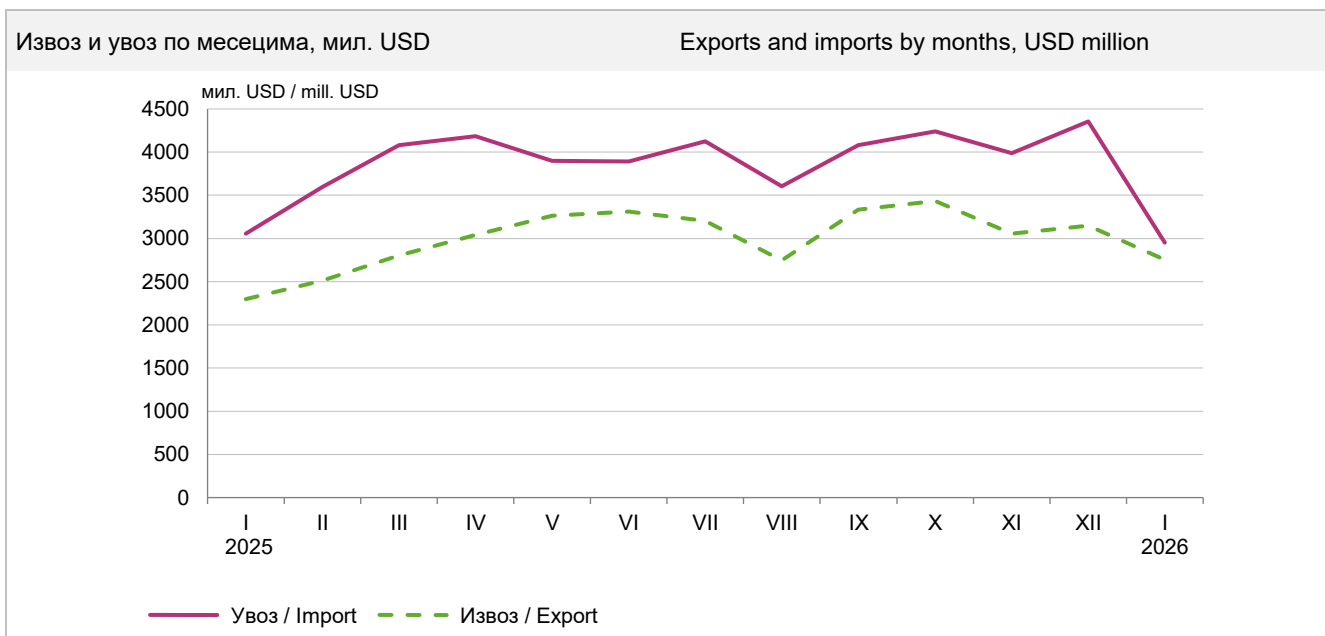
The major external trade partners in exports in January 2026 were Germany, USD 454.3 million (growth of 11.0% when related to the corresponding period previous year), Italy, USD 260.0 million (growth of 95.4%), China, USD 247.5 (growth of 10.1%), Czech Republic USD 138.7 million (growth of 34.3%) and Bosnia and Herzegovina, USD 132.7 million (fall of 7.2%).

The major external trade partners in imports were China, USD 503.1 million (growth of 7.1% when related to the corresponding period last year), Germany, USD 305.6 million (fall of 3.9%), Italy, USD 175.9 million (fall of 1.5%), Hungary USD 151.5 million (fall of 1.7%) and Turkey, USD 149.5 million (growth of 10.5%).

Највећи допринос у извозу дале су следеће области КД: Производња моторних возила и приколица 456,2 мил. УСД (учешће од 16,6%), Производња основних метала 266,3 мил. УСД (учешће од 9,7%), Производња прехранбених производа 239,6 мил. УСД (учешће од 8,7%), Производња производа од гуме и пластике 232,6 мил. УСД (учешће од 8,4%), и Производња електричне опреме 228,3 мил. УСД (учешће од 8,3%), а у увозу: Производња хемикалија и хемијских производа 261,6 мил. УСД (учешће од 8,9%), Производња електричне опреме 192,7 мил. УСД (учешће од 6,5%), Производња основних метала 189,7 мил. УСД (учешће од 6,4%), Производња моторних возила и приколица 186,0 мил. УСД (учешће од 6,3%), и Производња непоменутих машина и опреме 173,7 мил. УСД (учешће од 5,9%).

The largest share in Serbian exports was noted for the following NACE Rev. 2 divisions: manufacture of motor vehicles and trailers, USD 456.2 million (share of 16.6%); manufacture of basic metals USD 266.3 million (share of 9.7%); manufacture of food products, USD 239.6 million (share of 8.7%); manufacture of rubber and plastic products, USD 232.6 million (share of 8.4%) and manufacture of electrical equipment, USD 228.3 million (share of 8.3).

The largest share in imports was noted for the following NACE Rev. 2 divisions: manufacture of chemicals and chemical products, USD 261.6 million (share of 8.9%); manufacture of electrical equipment USD 192.7 million (share of 6.5%); manufacture of basic metals, USD 189.7 million (share of 6.4%); manufacture of motor vehicles and trailers, USD 186.0 million (share of 6.3%) and manufacture of machinery and equipment n.e.c, USD 173.7 million (share of 5.9%).



**9.1. Извоз и увоз, по делатностима<sup>1)</sup>**  
**Exports and imports, by activities <sup>1)</sup>**

мил. USD / USD million

	Јануар / January						
	извоз / Exports			увоз / Imports			
	2025	2026	индекс Index	2025	2026	индекс Index	
<b>Укупно</b>	<b>2587,5</b>	<b>2753,8</b>	<b>106,4</b>	<b>3092,1</b>	<b>2953,2</b>	<b>95,5</b>	<b>Total</b>
<b>Пољопривреда, шумарство и рибарство</b>	<b>90,7</b>	<b>71,8</b>	<b>79,2</b>	<b>119,2</b>	<b>112,8</b>	<b>94,6</b>	<b>Agriculture, forestry and fishing</b>
Пољопривредна производња, лов и услуге	89,0	70,1	78,8	116,4	109,8	94,3	Crop and animal production, hunting and related service
Шумарство и сеча дрвећа	1,6	1,5	99,0	0,5	1,1	207,1	Forestry and logging
Рибарство и аквакултуре	0,1	0,1	107,8	2,3	1,9	83,3	Fishing and aquaculture
<b>Рударство</b>	<b>198,9</b>	<b>195,0</b>	<b>98,1</b>	<b>388,0</b>	<b>178,2</b>	<b>45,9</b>	<b>Mining and quarrying</b>
Експлоатација угља	0,2	0,1	78,2	29,0	11,2	38,5	Mining of coal and lignite
Експлоатација сирове нафте и природног га	0,0	0,0	41,1	300,6	144,2	48,0	Extraction of crude petroleum and natural gas
Експлоатација руда метала	197,4	190,3	96,4	50,2	15,8	31,5	Mining of metal ores
Остало рударство	1,2	4,6	368,9	8,2	7,0	86,2	Other mining and quarrying
<b>Прерађивачка индустрија</b>	<b>2191,1</b>	<b>2397,1</b>	<b>109,4</b>	<b>2111,7</b>	<b>2196,0</b>	<b>104,0</b>	<b>Manufacturing</b>
Производња прехранбених производа	235,4	239,6	101,8	159,7	162,3	101,7	Manufacture of food products
Производња пића	32,5	32,4	99,6	13,6	13,2	97,5	Manufacture of beverages
Производња дуванских производа	56,4	48,7	86,4	15,1	18,9	125,4	Manufacture of tobacco products
Производња текстила	22,6	20,9	92,4	52,4	47,3	90,3	Manufacture of textiles
Производња одевних предмета	54,4	49,3	90,7	56,5	49,7	88,0	Manufacture of wearing apparel
Производња коже и предмета од коже	38,9	39,3	100,8	34,0	35,3	103,8	Manufacture of leather and related products
Прерада дрвета и производи од дрвета, осци	23,7	25,9	109,0	22,8	22,6	98,8	Manufacture of wood and of products of wood and cork, e
Производња папира и производа од папира	52,5	54,0	102,9	61,7	59,4	96,3	Manufacture of paper and paper products
Штампање и умножавање аудио и видео зап	0,0	0,0	72,3	0,4	0,1	32,1	Printing and reproduction of recorded media
Производња кокса и деривата нафте	35,2	10,9	30,9	74,2	139,0	187,4	Manufacture of coke and refined petroleum products
Производња хемикалија и хемијских произв	131,0	112,5	85,9	249,2	261,6	105,0	Manufacture of chemicals and chemical products
Производња основних фармацеут. производа	53,3	51,3	96,1	120,8	153,5	127,1	Manufacture of basic pharmaceutical products and pharma
Производња производа од гуме и пластике	220,4	232,6	105,5	124,7	119,4	95,8	Manufacture of rubber and plastic products
Производња производа од неметалних минер	21,2	21,0	99,4	39,9	34,8	87,4	Manufacture of other non-metallic mineral products
Производња основних метала	244,9	266,3	108,7	181,9	189,6	104,3	Manufacture of basic metals
Производња металних производа, осим маши	159,4	132,2	82,9	97,7	95,2	97,4	Manufacture of fabricated metal products, except machin
Производња рачунара, електронских и опти	51,1	70,6	138,3	144,8	151,6	104,7	Manufacture of computer, electronic and optical product
Производња електричне опреме	214,2	228,3	106,6	195,2	192,7	98,7	Manufacture of electrical equipment
Производња непоменутих машина и опреме	140,3	172,0	122,6	171,0	173,7	101,5	Manufacture of machinery and equipment n.e.c.
Производња моторних возила и приколица	246,6	456,2	185,0	129,4	186,0	143,8	Manufacture of motor vehicles, trailers and semi-trails
Производња осталих саобраћајних средстава	68,0	41,3	60,8	105,9	26,5	25,0	Manufacture of other transport equipment
Производња намештаја	66,6	69,8	104,9	19,2	19,0	99,0	Manufacture of furniture
Остале прерађивачке делатности	22,5	22,1	98,1	41,8	44,3	106,1	Other manufacturing
<b>Снабдевање електричном енергијом, гасом и паром</b>	<b>92,2</b>	<b>75,5</b>	<b>81,9</b>	<b>116,3</b>	<b>105,0</b>	<b>90,3</b>	<b>Electricity, gas, steam and air conditioning supply</b>
Снабдевање електричном енергијом, гасом	92,2	75,5	81,9	116,3	105,0	90,3	Electricity, gas, steam and air conditioning supply
<b>Снабдевање водом и управљање отпадним водама</b>	<b>9,7</b>	<b>10,0</b>	<b>103,8</b>	<b>13,2</b>	<b>9,4</b>	<b>71,5</b>	<b>Water supply, sewerage, waste management and remediation</b>
Сакупљање, третман и одлагање отпада	9,7	10,0	103,8	13,2	9,4	71,5	Waste collection, treatment and disposal activities; ma
<b>Информисање и комуникације</b>	<b>4,7</b>	<b>4,2</b>	<b>88,1</b>	<b>4,5</b>	<b>3,6</b>	<b>80,3</b>	<b>Information and communication</b>
Издавачке делатности	4,1	3,9	95,0	3,8	2,9	76,2	Publishing activities
Кинематографска, телевизијска и музичка п	0,6	0,3	42,1	0,7	0,7	104,1	Motion picture, video and television programme producti
<b>Стручне, научне, иновационе и техничке делатности</b>	<b>0,0</b>	<b>-</b>	<b>-</b>	<b>0,0</b>	<b>0,0</b>	<b>**</b>	<b>Professional, scientific and technical activities</b>
Архитектонске и инжењерске делатности	-	-	-	0,0	0,0	**	Architectural and engineering activities; technical tes
Остале стручне, научне и техничке делатно	0,0	-	-	0,0	0,0	58,5	Other professional, scientific and technical activities
<b>Уметност, забава и рекреација</b>	<b>0,2</b>	<b>0,1</b>	<b>37,6</b>	<b>0,1</b>	<b>0,0</b>	<b>46,9</b>	<b>Arts, entertainment and recreation</b>
Стваралачке, уметничке и забавне делатнос	0,2	0,1	37,6	0,1	0,0	46,5	Creative, arts and entertainment activities
Делатност библиотека, архива, музеја и га	0,0	0,0	47,7	-	0,0	-	Libraries, archives, museums and other cultural activit
<b>Некласификовано по КД</b>	<b>0,1</b>	<b>0,1</b>	<b>102,7</b>	<b>339,1</b>	<b>348,1</b>	<b>102,7</b>	<b>N.E.C</b>

Вредност индекса \*\* означава да је тај индекс већи од 999,9. / Index value \*\* indicates that this index exceeds 999.9.

<sup>1)</sup> По производном принципу – према области у којој се производе. / By production principle, according to the section/division where they are produced.

## 9.2. Извоз важније робе Exports of major goods

	Количина у јединици мере Quantity in units of measurement				Вредност, у мил. УСД Value, USD million				
	2024	2025	јануар / January		2024	2025	јануар / January		
			2025	2026			2025	2026	
Месо, свеже, тона	8241,3	10653,0	695,9	698,9	27,4	39,3	2,5	3,0	Meat, fresh, tons
Кукуруз, хиљада тона	2148,3	847,2	114,2	10,6	483,2	250,0	30,7	12,8	Maize, thousands ton
Слатки бисквити, вафли и галете са ђумбиром, тона	28790,2	31763,1	1900,8	2151,8	106,2	129,6	6,8	9,6	Biscuits, sweet, waffles, etc., tons
Трифле и печурке, тона	2818,6	2584,6	181,4	144,9	23,0	19,0	1,4	0,9	Truffles and mushrooms, tons
Поврће смрзнуто, тона	26243,9	29416,9	2111,6	1759,4	36,2	40,0	2,8	2,3	Vegetables, frozen, tons
Воће свеже, тона	225419,3	133215,3	13090,6	5778,9	224,2	182,7	10,2	7,0	Fruit, fresh, tons
Малине смрзнуте, тона	98999,5	80083,2	7643,0	5122,2	313,2	382,7	27,6	31,9	Raspberries, frozen, tons
Вишње смрзнуте, тона	85335,2	63316,1	6201,0	3334,8	185,3	205,5	14,6	12,3	Sour-cherries, frozen, tons
Сокови од воћа или поврћа, тона	22669,4	16660,7	1010,8	1024,1	49,6	40,9	2,7	3,5	Juice of fruit or vegetable, tons
Шећер, рафинисани, тона	78412,2	44857,9	1426,2	444,0	58,4	31,9	0,9	0,3	Sugar, refined, tons
Чоколада бела, бомбоне и слично, тона	2974,7	2797,2	158,9	154,7	13,1	14,4	0,6	0,8	Chocolate white, bombons, etc., tons
Чоколада, тона	24337,7	29968,6	2488,0	2186,4	163,0	231,0	17,1	14,4	Chocolate, tons
Паприка сува, тона	923,1	750,2	61,1	48,6	7,7	6,9	0,5	0,4	Fruits of the genus "capsicus" or "pimenta", dried
Резанци шећерне репе, отпацци шећерне трске, тона	132546,7	65854,0	8586,2	2125,0	26,5	13,9	1,7	0,5	Beet-pulp, bagasse & other waste of sugar manufacture, tons
Пиво од слада, хектолитар	161767,3	144609,0	8985,1	6622,5	102,4	101,7	5,5	4,3	Beer of malt, hectolitre
Минералне и газиране воде, без шећера, хектолитар	153818,6	163856,3	10099,7	7927,4	41,0	48,7	2,5	2,5	Mineral and aerated waters, hectolitre
Вино од свежег грожђа, сем пенушаваг, шира, хектолитар	9685,2	9254,1	527,2	427,6	21,7	24,1	1,4	1,2	Wine of fresh grapes (other than sparkling wine), hectolitre
Дуван, тона	4905,7	5652,3	1112,7	931,5	32,6	32,9	6,5	7,0	Tobacco, tons
Сирове коже, тона	11093,6	9300,5	1001,4	764,0	10,3	8,4	0,8	0,7	Raw hides, tons
Стирен бутадиеен каучук, тона	16986,0	13719,0	805,5	1161,2	29,8	24,3	1,5	2,1	Styrene - butadiene rubber, tons
Дрво од букве, хиљ. метара кубних	181,2	178,9	13,4	10,8	91,3	92,4	6,7	5,8	Beech wood, thousands of cubic metre
Целулоза, тона	77420,7	67093,9	7118,0	1789,8	15,3	13,3	1,2	0,3	Pulp, tons
Воћне саднице (калемљене или некалемљене), тона	22936,8	25315,2	2567,2	2099,8	28,4	38,1	5,1	4,1	Slips, fruit tree, whether or not grafted, tons
Ложива уља, хиљ. тона	102,5	108,5	10,6	0,7	89,5	85,5	8,6	0,6	Fuel oils, thousands ton
Електрична енергија, гигаватчас	6,9	7,3	0,7	0,6	740,0	911,8	92,2	75,5	Electric energy, Gigawattour
Уље рафинисано за исхрану, тона	256377,2	229886,2	28125,6	22413,0	263,5	305,2	32,7	32,5	Oils rafined, edible, tons
Метанол(метилалкохол), тона	82,1	139,4	97,9	-	0,1	0,1	0,1	-	Methanol, tons
Сирћетна киселина, тона	57,6	171,0	1,5	1,0	0,1	0,2	0,0	0,0	Acid, vinegar, tons
Лекови за малопродају, тона	18667,2	20736,6	1908,7	1574,9	441,4	630,7	48,8	48,3	Medicines, ready, tons
Полиетилен, тона	42348,0	28261,5	2955,6	1085,0	49,7	32,3	3,3	1,3	Polyethylene, tons
Полипропилен, тона	15479,9	7991,1	372,7	295,0	18,9	9,0	0,4	0,3	Polypropylene, primary, tons

**9.2. Извоз важније робе (наставак)**  
**Exports of major goods(continued)**

	Количина у јединици мере Quantity in units of measurement				Вредност, у мил. УСД Value, USD million				
	2024	2025	јануар / January		2024	2025	јануар / January		
			2025	2026			2025	2026	
Нове спољне гуме за путничке аутомобиле, хиљ. комада	13243,9	17824,1	1286,1	1409,4	576,6	838,4	53,9	73,3	Tyres, outer, pneumatic, new, for cars, thousand of pieces
Вешалице за одела и слично, тона	54497,7	54204,0	4825,4	3448,1	46,1	45,6	3,5	3,1	Hangers of wood and etc., tons
Хартија и картон, хиљ. тона	344,9	355,6	30,1	27,4	401,0	423,0	30,4	33,9	Paper and paperboard, thousands tons
Керамичке зидарске опеке, тона	410572,0	461284,0	35484,3	19165,2	28,9	35,6	2,4	1,7	Ceramic building bricks, tons
Црепови за грађевинарство од керамике, тона	495,9	1389,4	106,0	26,9	0,4	0,6	0,0	0,0	Ceramic constructional roofing tiles, tons
Глазиране керамичке плочице, тона	77196,0	76143,7	4483,4	2688,7	30,4	31,2	1,7	1,2	Glazed ceramic tiles, tons
Топло ваљани производи од гвожђа и челика, хиљ. тона	391,0	386,8	35,3	36,5	292,1	277,7	22,6	28,3	Hot-rolled products of iron or steel, thousands tons
Ваљани производи превучени калајем, тона	78425,7	84050,5	5613,7	2147,1	102,7	121,1	7,5	3,0	Flat-rolled products of iron, plated with tin, tons
Бакар и производи, хиљ. тона	171,9	187,1	16,6	12,5	1633,1	1843,7	151,9	163,3	Copper and products, thousands ton
Плоче, лимови од нелегираног алуминијума, тона	56658,2	46830,7	5141,2	1723,7	205,0	179,7	18,6	7,2	Aluminium plates, sheets and strip, not alloyed, tons
Апарати за загревање, тона	9829,7	9459,9	363,8	407,4	33,6	36,5	1,2	1,9	Heating apparatus, tons
Трактори, комад	2659,0	2586,0	114,0	102,0	30,5	21,2	0,8	0,7	Tractors, pieces
Машине и апарати за обраду гуме и пластичне масе, тона	475,1	832,5	21,3	187,3	5,2	9,0	0,2	1,2	Machinery for working rubber or plastics, tons
Славине и вентили и сл. уређаји, тона	2067,7	3192,5	253,5	354,9	47,0	83,3	5,9	10,1	Tapes, valves and etc., appliances, tons
Електрични проводници, тона	24557,9	25545,8	1759,7	1981,0	277,0	304,7	18,8	27,0	Electric conductors, tons
Аутомобили путнички до 1500цм3, комади	1720,0	2380,0	98,0	418,0	26,9	40,3	1,4	8,1	Passenger cars up to 1500cm3, pieces
Вагони, комад	676,0	410,0	31,0	2,0	238,3	245,5	27,5	9,8	Railway and tramway coaches, pieces
Седишта са дрвеним костурима, тапацирана, хиљ. тона	29,0	33,9	3,3	2,1	126,6	144,7	12,1	9,5	Seats with wooden frames, upholstered, thousands tons
Дрвени намештај, тона	82373,0	89479,2	5571,3	6450,1	220,2	248,5	14,3	16,0	Furniture of wood, tons
Одећа, тона	22036,0	20174,9	1603,7	1221,3	836,6	796,6	55,0	49,4	Clothing, tons
Обућа, хиљ. пари	12961,4	12719,0	1096,2	1044,9	333,2	348,3	26,9	26,3	Footwear, thousand of pairs
Новине, часописи и слично, тона	2233,5	1898,4	169,1	111,3	13,0	14,1	0,9	0,8	Newspapers, journals and etc., tons
Кутије, сандуци и балони и сл. од пластичних маса, тона	71219,6	74692,2	4880,2	4681,2	237,8	251,7	15,6	17,6	Articles for packing goods of plastics, tons
Покривачи подова, тапети и сл. од пластичних маса, тона	27414,9	31516,5	1839,0	1395,8	55,7	66,9	3,5	3,0	Floor coverings, wall coverings and etc., of plastics, tons

### 9.3. Увоз важније робе Imports of major goods

	Количина у јединици мере Quantity in units of measurement				Вредност, у мил. УСД Value, USD million				
	2024	2025	јануар / January		2024	2025	јануар / January		
			2025	2026			2025	2026	
Пиринач, тона	12438,5	15922,1	935,2	833,9	12,0	13,8	0,8	0,7	Rice, tons
Поморанце, тона	38225,3	39695,6	6728,0	5591,1	31,5	37,3	5,2	5,0	Oranges, tons
Банане, свеже или суве, тона	78815,1	81050,6	7078,8	6266,9	73,0	81,3	6,0	6,0	Bananas, tons
Месо свињско, смрзнуто, тона	44127,5	37073,8	1190,1	951,1	158,4	125,8	3,8	2,8	Pork meat, frozen, tons
Кафа, тона	29617,8	29978,0	2364,6	1656,7	147,0	217,8	13,7	12,5	Coffee, tons
Какао, тона	6926,1	5981,6	403,3	404,4	45,5	55,3	3,0	3,2	Cocoa, tons
Чоколада, тона	14454,5	12669,5	849,5	799,6	95,6	110,1	6,7	6,9	Chocolate, tons
Сточна храна (сем жит. у зрну), тона	174902,4	245404,3	24262,4	16194,4	179,9	213,2	12,9	12,1	Animal feed stuff, excl. grain cereals
Цигарете, хиљада комада	3005589,0	3176377,4	207961,4	118465,9	60,9	74,8	4,2	3,9	Cigarettes, thousands of items
Дрво, просто обрађено, хиљ. метара кубних	6436,4	6426,0	384,3	201,7	91,3	101,9	3,7	3,1	Wood, conifer, wrought, thousands of cubic metre
Памук, тона	956,6	772,9	82,3	29,1	2,2	1,7	0,2	0,1	Cotton, tons
Вуна, тона	372,1	299,8	35,5	1,4	0,8	0,5	0,1	0,0	Wool, tons
Кокс и полукокс, хиљ. тона	437,3	465,7	28,6	42,4	160,0	137,0	9,1	12,1	Coke and semi coke, thousands ton
Нафта сирова, хиљ. тона	2636,7	2223,5	235,8	0,0	1620,3	1243,5	132,3	0,0	Petroleum, crude, thousands ton
Уља за подмазивање, тешка уља, хиљ. тона	134,8	169,1	8,2	32,3	123,0	129,6	6,4	24,5	Oils petroleum, heavy lubricating, thousands tons
Гас природни, хиљ. тона	1798,1	2073,5	255,8	270,2	1089,6	1213,1	168,3	144,2	Gas natural, thousands tons
Електрична енергија, гигаватчас	6,9	9,1	0,9	0,9	706,3	946,3	116,3	105,0	Electric energy, Gigawattour
Пигменти, лакови, тона	77862,1	77780,4	4275,9	3043,9	198,5	221,7	10,1	10,9	Pigments and varnish (shellac), tons
Лекови, тона	16873,0	16950,8	1338,0	1293,9	1387,1	1803,3	89,6	128,5	Medicaments, tons
Козметички и тоалетни препарати, тона	33442,5	32347,8	2457,9	1779,3	328,4	341,6	24,2	20,2	Cosmetic and toilet preparations, tons
Сапуни, препарати за чишћење, тона	139915,9	135394,0	8454,3	8343,0	282,1	293,6	19,0	18,0	Soaps and preparations for washing and cleaning, tons
Ђубрива, хиљ. тона	961,6	862,9	65,1	98,6	334,5	363,6	23,8	41,9	Fertilizers, artificials, thousands ton
Полимери етилена, тона	30648,2	37403,6	2969,8	2047,0	47,7	57,2	4,4	2,9	Polymers of ethylene, in primary forms, tons
Полиацетали, остали полиетри, тона	98252,7	116234,2	13187,9	5708,9	162,1	179,7	17,0	8,4	Polyacetals, other polyethers, tons
Пластичне масе, остало, тона	191106,0	206497,0	13522,3	11274,6	362,5	389,5	23,5	21,2	Plastics, other, tons
Плоче од пластичних маса, тона	100160,8	99555,1	6772,9	5477,2	423,6	447,5	28,6	24,7	Plates of plastics, tons
Инсектициди, тона	15096,7	12737,8	947,8	683,6	101,8	82,9	10,3	7,6	Insecticides, tons
Реагенси и омекшивачи рубља, тона	15160,6	12954,2	871,7	937,4	113,2	109,4	5,5	6,1	Reagents laboratory and balsams for underwear, tons
Гуме пнеуматске за аутобусе и камионе, хиљ. комада	314,7	288,4	14,6	15,9	51,5	48,0	2,6	2,3	Tyres, pneumatic, new, for buses & lorries, thous. of pieces
Плоче иверице и влакнатице, хиљ. метара кубних	675,4	605,3	25,6	23,9	149,8	171,9	9,6	7,7	Particle boards and fibre boards, thousands of cubic metre
Хартија и картон, хиљ. тона	590,4	569,5	38,3	36,9	756,3	767,8	49,3	49,4	Paper and paperboard, thousands ton

**9.3. Увоз важније робе(наставак)**  
**Imports of major goods (continued)**

	Количина у јединици мере Quantity in units of measurement				Вредност, у мил. УСД Value, USD million				
	2024	2025	јануар / January		2024	2025	јануар / January		
			2025	2026			2025	2026	
Предиво од текстилних влакана, тона	38873,1	36365,5	2973,8	1310,3	139,2	123,3	8,7	6,0	Yarn of textile fibres, tons
Специјална предива и тканине, тона	42308,9	47433,9	3181,5	3160,5	305,8	345,9	22,3	20,8	Special yarn and fabrics, tons
Шипке, профили, фазонски челик, тона	409310,6	464390,0	29098,6	21755,1	331,7	366,6	21,9	17,4	Bars, sections and etc., tons
Цеви, шупљи профили од гвожђа, тона	122641,3	134734,3	7638,9	5264,3	234,8	251,5	12,4	11,1	Tubes, pipes and hollow profiles, tons
Бакар и производи, тона	49089,5	63512,8	4064,5	3532,9	490,6	680,6	39,5	46,3	Copper and products of copper, tons
Алуминијум и производи, тона	202507,8	202226,8	12427,9	9708,0	738,4	792,4	46,2	42,1	Aluminium and products of aluminium, tons
Производи од простих метала, тона	117239,4	115866,8	6825,1	5571,8	563,5	614,1	36,6	37,6	Articles of base metal, tons
Машине за гуму и пластику, тона	4879,4	5864,1	251,1	219,8	62,5	69,1	2,2	2,4	Machinery for working rubber or plastics, tons
Опрема за загревање и хлађење, тона	35494,1	42100,2	2321,5	1337,2	372,9	412,6	21,1	15,4	Equipment for heating and freezing, tons
Пумпе и компресори, тона	30582,5	29392,0	1876,1	1575,0	306,4	322,8	19,4	20,3	Pumps and compressors, tons
Машине за пуњење боца и газирање пића, тона	1223,2	603,2	33,2	10,1	50,5	23,5	0,9	0,5	Machinery for filling bottles, tons
Машине за АОП и јединице, хиљ. комада	1549,0	1542,7	123,1	1084,9	290,0	282,6	22,3	24,4	Automatic data processing machines, thousands of pieces
Делови и прибор машина за АОП, хиљ. комада	1823,9	1780,9	126,4	107,5	61,5	65,5	4,3	5,1	Parts & accessories of ADP machines, thousands of pieces
ТВ пријемници, комади	933658,0	1074749,0	140851,0	60807,0	108,9	114,2	8,9	6,1	Television receivers, pieces
Телекомуникациона опрема, тона	4800,7	5142,4	353,8	218,1	695,6	881,8	53,4	44,9	Telecommunication apparatus and equipment, tons
Аутомобили путнички, преко 1500цм3, комади	74070,0	78337,0	4281,0	3474,0	663,7	676,5	36,4	28,9	Passenger cars, over 1500cm3, pieces
Моторна возила за превоз робе, комади	8406,0	8724,0	540,0	433,0	61,1	60,1	2,7	4,1	Motor vehicles for the transport of goods, pieces
Аутобуси и тегљачи друмски, комади	1084,0	840,0	75,0	75,0	134,9	132,2	13,4	13,1	Buses and road tractors, pieces
Делови и прибор за моторна возила, хиљада комада	52605,3	91646,5	3958,6	10130,5	491,5	816,5	36,9	88,3	Parts and accessories for motor vehicles, thous. of pieces
Намештај и делови, тона	72975,0	83447,6	5263,3	5096,0	304,7	343,2	20,4	20,6	Furniture and parts thereof, tons
Одећа, тона	36711,5	41695,0	3084,2	2626,4	684,0	771,9	57,1	52,6	Clothing, tons
Обућа, хиљаде пари	15997,9	18020,4	1568,6	1260,7	165,6	175,5	11,5	13,3	Footwear, thousands of pairs
Инструменти медицински, тона	3098,7	2929,5	258,7	235,0	141,2	153,6	10,2	8,3	Medical instruments, tons
Мерни контролни инструменти, тона	3016,6	4084,6	238,4	185,4	277,9	359,6	19,5	17,8	Instruments for measuring and controlling, tons
Снимљене подлоге, килограм	18624,8	29798,6	925,5	1821,7	2,7	1,6	0,1	0,1	Recorded media, kilogramme

**9.4. Извоз и увоз према земљама намене/порекла<sup>1) 2)</sup>**  
**Exports and imports by countries of destination/origin<sup>1) 2)</sup>**

млн. USD / USD million

	Јануар / January						
	извоз / Exports			увоз / Imports			
	2025	2026	индекс Index	2025	2026	индекс Index	
<b>Укупно</b>	<b>2587,5</b>	<b>2753,8</b>	<b>106,4</b>	<b>3092,1</b>	<b>2953,2</b>	<b>95,5</b>	<b>Total</b>
<b>Европа</b>	<b>2158,5</b>	<b>2307,6</b>	<b>106,9</b>	<b>2075,6</b>	<b>2093,8</b>	<b>100,9</b>	<b>Europe</b>
Немачка	409,4	454,3	111,0	318,1	305,6	96,1	Germany
Италија	133,1	260,0	195,4	178,6	175,9	98,5	Italy
Мађарска	111,3	124,7	112,1	154,2	151,5	98,3	Hungary
Румунија	120,1	111,8	93,1	75,2	136,9	182,1	Romania
Турска	109,7	88,0	80,3	135,4	149,5	110,5	Turkey
Босна и Херцеговина	143,0	132,7	92,8	83,7	72,0	86,0	Bosnia and Herzegovina
Чешка	103,3	138,7	134,3	68,3	65,1	95,4	Czechia
Руска Федерација	58,6	53,2	90,8	143,3	130,2	90,8	Russian Federation
Пољска	72,3	80,2	111,0	96,3	103,1	107,0	Poland
Француска	73,8	93,4	126,5	81,7	81,2	99,5	France
Словенија	60,4	58,7	97,2	71,0	73,2	103,0	Slovenia
Аустрија	55,9	55,2	98,6	74,3	70,2	94,5	Austria
Хрватска	69,9	62,8	89,8	75,1	58,9	78,4	Croatia
Бугарска	91,0	64,2	70,5	49,6	43,8	88,3	Bulgaria
Словачка	61,9	61,7	99,8	35,2	33,4	94,9	Slovakia
Северна Македонија	71,7	61,4	85,7	32,4	31,6	97,5	North Macedonia
Црна Гора	98,8	80,5	81,4	12,7	8,8	69,3	Montenegro
Белгија	26,5	36,9	139,5	48,4	51,6	106,6	Belgium
Холандија	28,7	32,7	113,8	73,0	53,0	72,7	Netherlands
Грчка	32,7	49,1	150,3	37,1	36,5	98,4	Greece
Шпанија	33,1	38,1	114,8	48,1	43,0	89,4	Spain
Швајцарска	19,3	18,7	96,6	39,9	59,1	148,2	Switzerland
Велика Британија	44,9	43,5	96,8	24,2	31,2	128,8	United Kingdom
Шведска	33,1	36,4	109,9	18,1	21,1	116,9	Sweden
Остала Европа	96,0	70,7	73,7	101,8	107,3	105,4	Other Europe
<b>Африка</b>	<b>53,3</b>	<b>38,9</b>	<b>72,9</b>	<b>77,0</b>	<b>34,8</b>	<b>45,1</b>	<b>Africa</b>
Алжир	28,5	20,3	71,2	1,0	1,1	113,7	Algeria
Мароко	3,5	9,0	260,4	6,3	5,4	85,8	Morocco
Јужна Африка	1,2	1,2	96,2	11,4	7,7	67,2	South Africa
Тунис	1,3	4,4	343,1	1,7	3,8	223,3	Tunisia
Египат	2,8	2,2	78,9	12,2	4,0	32,7	Egypt
Обала Слоноваче	0,1	-	-	11,7	5,0	43,1	Cote d'Ivoire
Остала Африка	16,1	1,8	11,5	32,8	7,8	23,7	Other Africa
<b>Америка</b>	<b>73,0</b>	<b>53,5</b>	<b>73,3</b>	<b>122,2</b>	<b>81,3</b>	<b>66,6</b>	<b>America</b>
Сједињене Америчке Државе	55,2	41,6	75,4	87,4	46,5	53,3	United States of America
Бразил	2,7	2,8	104,2	12,1	12,4	103,1	Brazil
Мексико	8,6	3,8	43,5	7,2	5,1	70,8	Mexico
Еквадор	0,2	0,2	70,7	5,6	6,3	112,6	Ecuador
Канада	4,2	3,8	89,3	2,6	2,7	104,0	Canada
Колумбија	0,3	0,4	150,7	1,4	1,6	116,5	Colombia
Остала Америка	1,7	0,9	55,3	6,0	6,7	110,9	Other America
<b>Азија</b>	<b>301,1</b>	<b>352,1</b>	<b>117,0</b>	<b>814,9</b>	<b>740,6</b>	<b>90,9</b>	<b>Asia</b>
Кина	224,8	247,5	110,1	469,8	503,1	107,1	China
Израел	22,4	32,6	145,8	2,9	6,3	219,0	Israel
Индија	2,7	1,8	68,3	24,3	35,2	144,7	India
Вијетнам	0,1	0,4	604,7	23,8	27,5	115,5	Viet Nam
Индонезија	0,0	1,2	**	17,3	26,5	153,1	Indonesia
Хонгконг	2,5	22,9	904,3	10,9	4,2	38,4	Hong Kong
Република Кореја	7,2	1,7	23,8	17,9	23,2	129,9	Republic of Korea
Јапан	6,7	10,0	149,1	19,5	12,2	62,6	Japan
Малезија	0,2	8,9	**	8,7	13,0	149,0	Malaysia
Азербејџан	0,8	0,9	116,3	17,5	14,1	80,5	Azerbaijan
Тајван, Кинеска Провинција	0,5	0,5	97,7	9,3	13,3	143,5	Taiwan, Chinese Province
Бангладеш	-	0,1	-	14,9	13,2	88,9	Bangladesh
Остала Азија	33,1	23,6	71,1	178,2	48,8	27,4	Other Asia
<b>Океанија и Поларни регион</b>	<b>1,6</b>	<b>1,7</b>	<b>108,7</b>	<b>0,7</b>	<b>0,9</b>	<b>127,6</b>	<b>Oceania and Polar Regions</b>
Аустралија	1,5	1,4	98,3	0,3	0,6	183,5	Australia
Нови Зеланд	0,1	0,3	238,1	0,3	0,2	77,0	New Zealand
Остала Океанија и Поларни регион	0,0	0,0	56,8	0,1	0,1	78,6	Other Oceania and Polar Regions
<b>Неразврстано по континентима</b>	<b>-</b>	<b>-</b>	<b>-</b>	<b>1,7</b>	<b>1,8</b>	<b>104,6</b>	<b>Countries not specified</b>

<sup>1)</sup> Географске зоне земаља намене/порекла. / Geographic zones of countries of destination/origin.

<sup>2)</sup> Вредност индекса \*\* означава да је тај индекс већи од 999,9. / Index value of \*\* indicates that this index exceeds 999.9.

# 10. УНУТРАШЊА ТРГОВИНА / DOMESTIC TRADE

## Трговина на мало

У јануару 2026, у односу на јануар 2025. године, укупан промет робе у трговини на мало, који су остварили пословни субјекти у Републици Србији који се баве том делатношћу, већи је у текућим ценама за 5,7%, а у сталним ценама је већи за 5,5%. Посматрајући исти период, по основним агрегатима Класификације делатности, у текућим ценама остварен је код:

- хране, пића и дувана – раст од 5,6%;
- непрехрамбених производа, осим моторних горива – раст од 11,1%;
- моторних горива – пад од 5,8%.

## Продаја и откуп производа пољопривреде, шумарства и рибарства

У јануару 2026, у односу на јануар 2025. године, укупна вредност продаје и откупа производа пољопривреде, шумарства и рибарства у Републици Србији, у текућим ценама мања је за 16,7 %, а у сталним ценама мања је за 14,0 %.

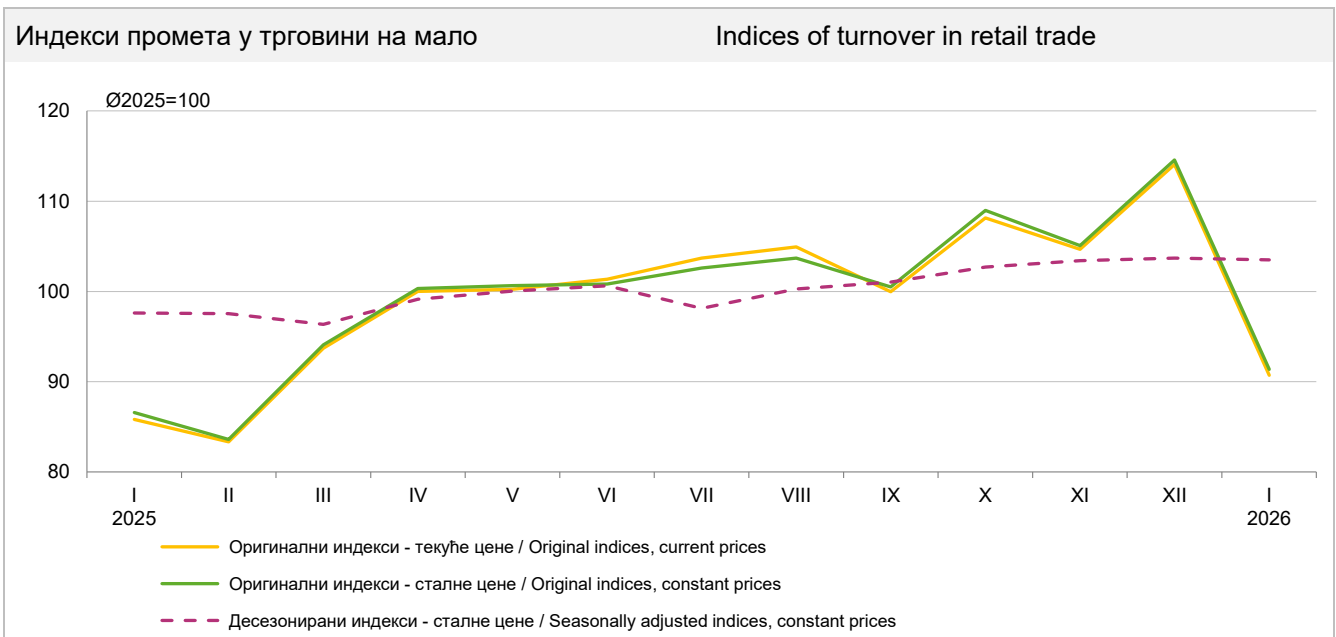
## Retail trade

When the data for January 2026 are related to those for January 2025, the total retail trade turnover in goods realized by the economic subjects of the Republic of Serbia that are active in retail trade increased by 5.7% at current prices, and increased by 5.5% at constant prices. Observing the corresponding period by the main aggregates of the Classification of Activities/NACE Rev. 2, at current prices the following data are notable:

- food, beverages and tobacco – 5.6% growth;
- non-food products, except motor fuels – 11.1% growth;
- motor fuels – decrease of 5.8%.

## Sales and purchase of agricultural, forestry and fishing products

The data for January 2026 related to those for January 2025 indicate that the total value of sales and purchase of agricultural, forestry and fishing products in the Republic of Serbia decreased by 16.7% at current prices and at constant prices it decreased by 14.0%.



**10.1. Индекси промета у трговини на мало – текуће и сталне цене**  
**Indices of turnover in retail trade, at current and constant prices**

∅ 2025 = 100

	Република Србија <i>Republic of Serbia</i>		Србија – север <i>Srbija – sever</i>		Србија – југ <i>Srbija – jug</i>	
	текуће цене <i>Current prices</i>	сталне цене <i>Constant prices</i>	текуће цене <i>Current prices</i>	сталне цене <i>Constant prices</i>	текуће цене <i>Current prices</i>	сталне цене <i>Constant prices</i>
2025						
I	85,8	86,6	86,2	87,2	85,2	85,9
II	83,3	83,6	84,3	84,7	81,9	82,1
III	93,7	94,1	94,2	94,7	93,0	93,3
IV	100,0	100,3	99,4	99,8	100,9	101,1
V	100,3	100,6	99,6	100,0	101,2	101,5
VI	101,4	100,8	101,2	100,7	101,6	101,0
VII	103,7	102,6	101,7	100,7	106,6	105,4
VIII	104,9	103,7	102,4	101,2	108,6	107,4
IX	100,0	100,5	99,6	99,9	100,5	101,2
X	108,1	109,0	108,1	108,8	108,2	109,1
XI	104,7	105,1	106,0	106,3	102,7	103,2
XII	114,1	114,6	117,2	117,5	109,5	110,2
2026						
I	(90,7)	(91,3)	(92,2)	(92,7)	(88,5)	(89,3)
I 2026 I 2025	(105,7)	(105,5)	(106,9)	(106,3)	(103,9)	(104,0)

**10.2. Индекси промета трговине на мало у Републици Србији, у текућим ценама, по основним агрегатима Класификације делатности**  
**Indices of turnover in retail trade by main aggregates of Classification of Activities, at current prices – Republic of Serbia**

∅ 2025 = 100

	Укупно <i>Total</i>	Трговина на мало / <i>Retail trade</i>		
		храном, пићима и дуваном <i>Food, beverages and tobacco</i>	непрехрамбеним производима, осим моторних горива <i>Non-food products, except motor fuels</i>	моторним горивима <i>Motor fuels</i>
2025				
I	85,8	87,4	84,2	85,3
II	83,3	83,9	81,9	85,1
III	93,7	95,4	92,6	91,8
IV	100,0	102,8	97,8	97,5
V	100,3	102,0	99,2	97,8
VI	101,4	101,2	100,5	103,7
VII	103,7	104,3	100,3	109,9
VIII	104,9	105,5	101,5	111,2
IX	100,0	98,4	99,1	106,1
X	108,1	105,0	111,6	108,6
XI	104,7	101,0	110,5	101,2
XII	114,1	113,0	120,8	101,8
2026				
I	(90,7)	(92,2)	(93,6)	(80,3)
I 2026 I 2025	(105,7)	(105,6)	(111,1)	(94,2)

### 10.3. Десезонирани индекси промета трговине на мало у Републици Србији, у сталним ценама Indices of turnover in retail trade, seasonally adjusted, at constant prices – Republic of Serbia

	Десезонирани индекси у сталним ценама <sup>1)</sup> / Seasonally adjusted indices at constant prices <sup>1)</sup>			
	месец / Month			кумулатив <sup>2)</sup> / Cumulative <sup>2)</sup>
	∅ 2025 = 100	претходни месец = 100 Previous month = 100	исти месец претходне године = 100 Same month of the previous year=100	исти период претходне године = 100 Same period of the previous year=100
2025				
I	97,6	101,2	104,2	104,2
II	97,5	99,9	103,3	103,7
III	96,4	98,8	100,5	102,6
IV	99,1	102,9	102,3	102,6
V	100,0	100,9	104,4	102,9
VI	100,6	100,6	104,9	103,3
VII	98,1	97,5	102,4	103,1
VIII	100,3	102,2	104,3	103,3
IX	101,0	100,7	105,0	103,5
X	102,7	101,7	107,6	103,9
XI	103,4	100,7	108,3	104,3
XII	103,7	100,3	107,5	104,5
2026				
I	(103,5)	(99,8)	(106,0)	(106,0)

<sup>1)</sup> Сваког месеца се мењају индекси због десезонирања, али само је претходни податак у заградаи.

The indices are changed every month due to seasonal adjustment; however only preliminary data are given in brackets.

<sup>2)</sup> Од почетка године до краја посматраног периода. / Beginning of year, to end of period observed (month).

### 10.4. Индекси продаје и откупа производа пољопривреде, шумарства и рибарства, по подручјима Indices of sales and purchase of agricultural, forestry and fishing products, by regions

∅ 2025 = 100

	Република Србија / Republic of Serbia						
	укупно Total		Београдски регион Beogradski region	Регион Војводине Region Vojvodine	Регион Шумадије и Западне Србије Region Šumadije i Zapadne Srbije	Регион Јужне и Источне Србије Region Južne i Istočne Srbije	Регион Косово и Метохија Region Kosovo i Metohija
	текуће цене Current prices	сталне цене Constant prices	текуће цене / Current prices				
2025							
I	65,0	65,7	161,1	58,1	69,0	64,1	...
II	65,1	65,5	150,4	60,5	66,3	56,8	...
III	74,9	76,2	105,4	73,4	78,4	64,3	...
IV	65,5	65,7	99,9	59,9	78,5	64,6	...
V	65,0	65,4	65,7	62,0	75,0	67,2	...
VI	130,7	133,1	125,0	117,2	131,2	241,6	...
VII	147,9	142,8	105,0	131,4	207,4	173,2	...
VIII	107,9	104,4	85,1	100,4	136,6	118,0	...
IX	175,8	172,7	80,9	206,4	107,1	125,9	...
X	125,7	124,0	72,0	144,6	87,5	84,3	...
XI	87,1	86,3	68,4	92,9	77,8	69,9	...
XII	89,4	90,7	81,1	93,4	85,2	70,1	...
2026							
I	54,2	56,5	65,6	49,4	69,8	52,9	...
<u>I 2026</u> I 2025	83,3	86,1	40,7	85,1	101,1	82,5	...

**10.5. Индекси продаје и откупа у Републици Србији, у текућим ценама, по групама производа пољопривреде, шумарства и рибарства (I део)**  
**Indices of sales and purchase by groups of agricultural, forestry and fishing products, current prices - Republic of Serbia (Part I)**

∅ 2025 = 100

	Укупно <i>Total</i>	Жита <i>Cereals</i>	Индустријско биље <i>Industrial crops</i>	Крмно биље <i>Fodder crops</i>	Поврће <sup>1)</sup> <i>Vegetables<sup>1)</sup></i>	Воће и грожђе <i>Fruit and grapes</i>	Прерађевине воћа и грожђа <sup>2)</sup> <i>Processes fruit and grapes<sup>2)</sup></i>
<b>2025</b>							
I	65,0	74,2	13,5	87,0	39,6	23,8	92,3
II	65,1	78,8	17,0	111,1	35,6	37,0	116,3
III	74,9	82,3	26,7	168,4	50,3	36,2	98,2
IV	65,5	55,0	11,6	93,4	42,2	28,0	103,0
V	65,0	63,0	14,8	86,9	46,4	21,7	78,8
VI	130,7	141,9	83,8	41,8	175,6	348,7	128,1
VII	147,9	243,6	60,3	70,5	139,3	306,0	41,9
VIII	107,9	57,1	164,7	122,6	152,1	186,2	68,9
IX	175,8	129,5	426,7	132,7	241,0	82,3	60,2
X	125,7	114,1	210,0	83,7	155,9	61,5	101,0
XI	87,1	71,7	100,6	112,6	65,8	42,6	148,5
XII	89,4	88,7	70,2	89,3	56,3	26,0	162,8
<b>2026</b>							
I	54,2	43,1	11,4	48,9	37,3	15,2	81,5
<b>I 2026</b> <b>I 2025</b>	83,3	58,1	84,4	56,1	94,1	63,8	88,2

**10.5. Индекси продаје и откупа у Републици Србији, у текућим ценама, по групама производа пољопривреде, шумарства и рибарства (II део)**  
**Indices of sales and purchase by groups of agricultural, forestry and fishing products, current prices - Republic of Serbia (Part II)**

∅ 2025 = 100

	Стока и живина <i>Livestock and poultry</i>	Јаја <i>Eggs</i>	Млеко и млечни производи <sup>2)</sup> <i>Milk and dairy products<sup>2)</sup></i>	Мед и восак <i>Honey and wax</i>	Дрво <i>Wood</i>	Риба <i>Fish</i>	Остали производи <i>Other products</i>
<b>2025</b>							
I	88,5	77,1	106,7	20,5	55,5	94,8	59,4
II	80,1	80,8	99,6	61,8	142,7	42,7	37,2
III	94,6	93,9	113,8	54,3	115,3	85,1	77,5
IV	107,7	112,4	106,0	35,2	150,9	111,4	108,8
V	104,5	80,2	105,8	13,1	99,8	54,4	82,3
VI	106,4	77,9	97,2	56,3	96,3	49,1	57,6
VII	97,9	89,9	95,4	92,0	83,1	45,6	35,6
VIII	98,2	97,0	95,9	157,3	77,3	43,1	77,9
IX	107,1	102,5	92,6	196,4	120,3	50,0	209,4
X	107,0	122,6	94,9	156,6	117,0	78,0	170,5
XI	96,6	130,5	92,8	160,2	51,0	176,2	145,9
XII	111,5	135,2	99,3	196,1	90,7	369,7	137,9
<b>2026</b>							
I	84,5	118,6	97,6	64,7	34,2	71,2	52,4
<b>I 2026</b> <b>I 2025</b>	95,5	153,9	91,5	315,4	61,6	75,1	85,8

<sup>1)</sup> Нису укључени кромпир и пасуљ. / *Potatoes and beans are not included.*

<sup>2)</sup> Домаћа прерада. / *Home processing.*

# 11. УСЛУГЕ/ SERVICES

## УГОСТИТЕЉСТВО И ТУРИЗАМ

У јануару 2026. године, у смештајним објектима у Републици Србији евидентирано је 289 119 долазака туриста, што је за 0,1% више у односу на исти период 2025. године. Број долазака страних туриста, у односу на јануар претходне године, већи је за 1,0%, док је број долазака домаћих туриста мањи за 0,7%.

Туристи су у јануару 2026. године остварили 966 029 ноћења, од чега су 50,2% остварили домаћи а 49,8% страни туристи.

Број ноћења је већи, у поређењу са јануаром 2025. године, за 0,4%. У односу на исти период претходне године, страни туристи су у јануару 2026. остварили за 5,0% већи број ноћења, док је број ноћења домаћих туриста мањи за 3,8%.

У јануару 2026. године, у структури ноћења страних туриста, највише ноћења остварили су туристи из Северне Македоније (13,4%), Турске (10,0%) и Руске Федерације (8,9%).

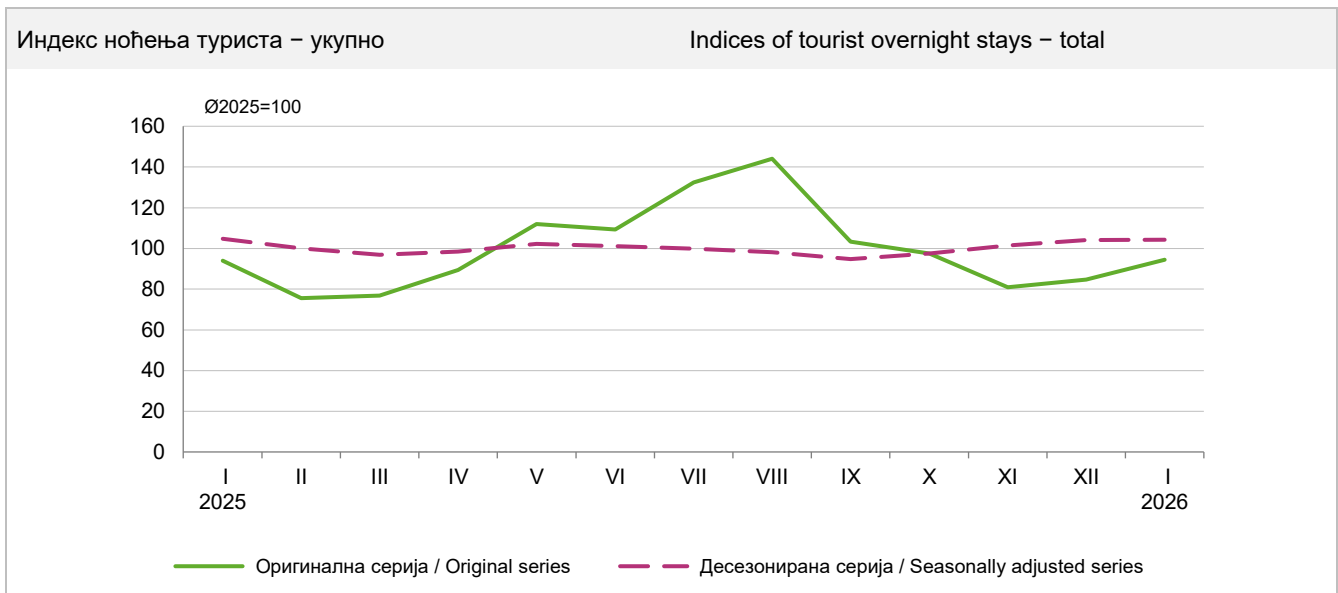
## CATERING AND TOURIST TRADE

In January 2026, in accommodation facilities in the Republic of Serbia the number of 289 119 tourist arrivals were registered, which means the data increased by 0.1% when compared to the corresponding period 2025. In relation to January 2025, the number of foreign tourists' arrivals increased by 1.0%, while the number of domestic tourists' arrivals decreased by 0.7%.

In January 2026, the number of 966 029 tourist overnight stays was recorded, of which 50.2% were made by domestic tourists, and 49.8% by foreign tourists.

Compared to January 2025, the number of overnight stays increased by 0.4%. When compared to January 2025, in January 2026 the number of overnight stays made by foreign tourists increased by 5.0%, while the number of overnight stays made by domestic tourists decreased by 3.8%.

Regarding the structure of foreign tourists' overnight stays, in January 2026 the largest share made up the tourists from North Macedonia (13.4%), Turkey (10.0%) and Russian Federation (8.9%).



### 11.1. Индекси промета у угоститељству Indices of turnover in catering trade

Ø 2025 = 100

	Република Србија / Republic of Serbia					
	укупно Total		Србија – север Srbija – sever		Србија – југ Srbija – jug	
	текуће цене Current prices	сталне цене Constant prices	текуће цене Current prices	сталне цене Constant prices	текуће цене Current prices	сталне цене Constant prices
2025						
I	88,3	90,6	82,1	84,6	106,0	108,3
II	79,7	81,8	77,8	80,1	85,2	86,6
III	92,6	94,4	94,2	96,4	88,0	89,5
IV	92,8	94,4	95,0	97,0	86,5	87,6
V	105,7	107,0	108,0	109,4	99,1	100,7
VI	102,5	102,9	104,6	104,8	96,5	98,0
VII	104,0	104,1	101,8	101,7	110,2	111,8
VIII	109,3	108,8	105,6	105,2	119,9	119,1
IX	105,6	104,0	106,0	104,1	104,5	102,6
X	107,9	105,6	110,3	107,5	101,0	99,0
XI	97,1	94,5	99,1	96,2	91,3	88,7
XII	114,5	111,1	115,4	111,9	111,9	107,9
2026						
I	(103,6)	(101,5)	(98,5)	(96,3)	(118,4)	(113,3)
I 2026 I 2025	(117,4)	(112,0)	(119,9)	(113,8)	(111,8)	(104,7)

### 11.2. Број доласака и ноћења туриста Number of tourist arrivals and overnight stays

хиљ, / thousands

	Република Србија / Republic of Serbia											
	укупно / Total				Србија – север / Srbija – sever				Србија – југ / Srbija – jug			
	доласци Arrivals		ноћења Overnight stays		доласци Arrivals		ноћења Overnight stays		доласци Arrivals		ноћења Overnight stays	
	свега All	домаћи Domestic	свега All	домаћи Domestic	свега All	домаћи Domestic	свега All	домаћи Domestic	свега All	домаћи Domestic	свега All	домаћи Domestic
2025												
I	288,8	146,3	962,2	504,2	121,3	33,2	348,7	92,4	167,6	113,1	613,5	411,9
II	253,8	131,4	772,8	394,7	118,3	35,6	327,6	93,6	135,5	95,8	445,2	301,1
III	270,4	128,4	786,0	376,9	139,9	40,9	390,3	109,4	130,6	87,5	395,7	267,5
IV	339,3	162,6	914,2	438,3	173,1	47,7	441,6	116,1	166,1	114,8	472,6	322,2
V	438,0	218,8	1146,4	615,1	214,9	57,0	521,0	135,4	223,1	161,8	625,5	479,6
VI	393,2	175,5	1119,2	596,0	201,6	44,7	501,3	125,2	191,6	130,8	617,9	470,8
VII	455,7	182,0	1355,5	705,9	232,7	42,0	556,7	133,9	223,1	140,0	798,8	572,1
VIII	497,3	217,0	1474,8	810,4	234,9	47,2	568,7	149,0	262,4	169,8	906,2	661,4
IX	389,9	163,6	1058,8	513,6	205,4	44,2	504,8	120,1	184,5	119,4	554,0	393,5
X	382,9	178,6	998,0	482,7	199,6	52,9	495,7	126,6	183,3	125,7	502,3	356,1
XI	304,5	147,5	828,3	395,0	158,5	44,5	421,5	112,8	145,9	103,0	406,8	282,2
XII	333,1	146,6	866,0	376,4	172,4	49,1	438,7	114,4	160,6	97,5	427,3	261,9
2026												
I	289,1	145,3	966,0	485,0	120,5	35,4	360,9	94,2	168,6	109,8	605,2	390,8
I 2026 I 2025	100,1	99,3	100,4	96,2	99,4	106,7	103,5	102,0	100,6	97,1	98,6	94,9

**11.3. Десезонирани индекси ноћења туриста – Република Србија**  
**Tourist overnight stays, seasonally adjusted indices – Republic of Serbia**

	Десезонирани индекси / Seasonally adjusted indices								
	месец / Month						кумулатив <sup>1)</sup> , исти период претходне године = 100 Cumulative <sup>1)</sup> , same period of the previous year=100		
	∅ 2023 = 100			исти месец претходне године = 100 Same month of the previous year = 100			укупно Total	домаћи Domestic	страни Foreign
	укупно Total	домаћи Domestic	страни Foreign	укупно Total	домаћи Domestic	страни Foreign			
2025									
I	104,8	111,4	103,1	113,5	111,4	118,2	113,5	111,4	118,2
II	100,1	99,9	100,1	103,5	113,4	87,8	104,6	99,0	116,0
III	96,9	96,8	95,7	113,2	122,7	104,0	98,7	92,8	108,8
IV	98,6	96,6	99,1	111,3	123,5	103,8	96,4	89,7	105,4
V	102,3	105,1	99,3	107,0	106,6	106,5	95,8	90,5	102,9
VI	101,2	102,7	101,5	103,2	104,8	98,7	96,0	91,3	102,6
VII	99,9	94,3	99,0	102,7	102,0	104,5	96,2	92,1	101,6
VIII	98,2	94,9	100,9	98,8	96,8	99,2	96,7	93,3	101,5
IX	94,8	95,7	100,7	96,5	97,9	98,5	97,4	94,2	101,5
X	97,6	96,4	97,5	105,6	103,1	105,1	97,2	94,5	100,8
XI	101,5	102,9	101,4	104,4	104,6	101,5	97,0	94,6	100,6
XII	104,2	104,7	105,1	103,3	105,0	99,3	97,0	94,6	100,6
2026									
I	104,3	105,8	105,9	99,6	95,0	102,8	99,6	95,0	102,8

<sup>1)</sup> Од почетка године до краја посматраног периода, / From the beginning of the year to the end of the observed period,

## САОБРАЋАЈ И ТЕЛЕКОМУНИКАЦИЈЕ

У 2025. години индекс физичког обима у путничком саобраћају већи је за 5,8% у односу на претходну годину. Индекс физичког обима у теретном саобраћају, у истом периоду, смањен је за 1,2%.

Укупан број превезених путника у 2025. години мањи је за 8,1%, у односу на 2024. године, док је укупна количина превезене робе у том периоду смањена за 0,3%.

Индекс физичког обима поштанске активности у 2025. години смањен је за 5,9%, док су телекомуникационе услуге смањене за 5,2% у поређењу са 2024. годином.

Укупна количина претовареног терета у 2025. години, смањена је за 2,1% у односу на 2024. годину.

Услуге у железничком и речном саобраћају у 2025. години смањене су за 5,8%, односно 4,2% респективно, док је у цевоводном транспорту дошло до пораста од 8,3%.

## TRANSPORT AND COMMUNICATIONS

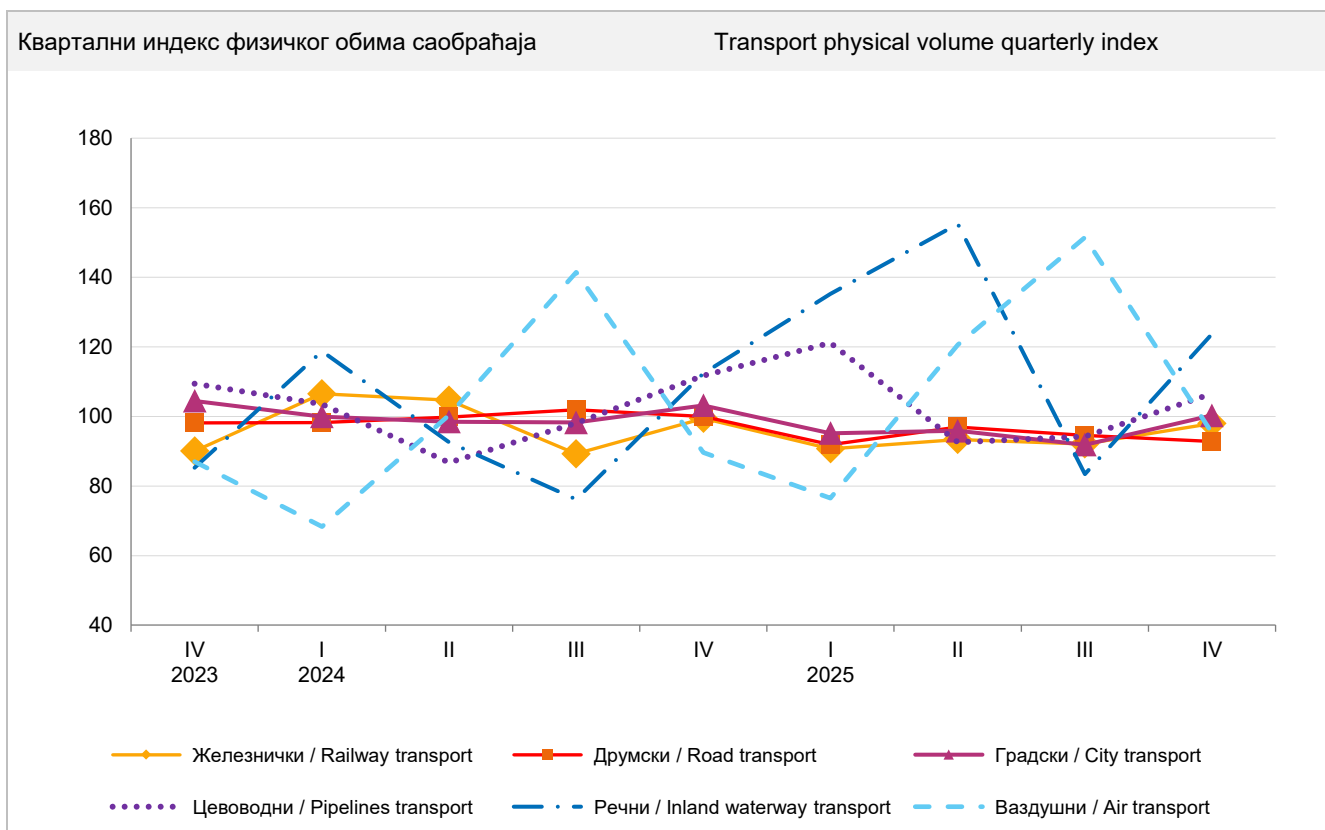
In 2025 the physical volume index of passenger transport increased by 5.8% when compared to the previous year 2024. The physical volume index of freight transport in the referent period decreased by 1.2%.

The total number of passengers transported in 2025 decreased by 8.1% compared to 2024, while the total quantity of transported goods in the period observed decreased by 0.3%.

The physical volume index of postal activities in 2025 decreased by 5.9%, while the telecommunication services decreased by 5.2% when related to 2024.

The total volume of overloaded freight in 2025 decreased by 2.1% when related to 2024.

In 2025 the railway and inland waterway transport services decreased by 5.8%, i.e. 4.2%, respectively, while the pipeline transport services increased by 8.3%.



## 11.4. Индекс физичког обима услуга (I део) Index of physical volume of services (Part I)

Ø 2024 = 100

	Саобраћај – укупно / Transport – total								Поштанске активности и телекомуникације <sup>2)</sup> Post activities and telecommunications <sup>2)</sup>	
	Укупно <sup>1)</sup> Total <sup>1)</sup>	копнени саобраћај / Land transport					саобр. унутр. плов. пут. Inland waterway transport	ваздушни Air transport	поштанске активности Post activities	телекомуникације Telecommunications
		свега All	железнички Railway transport	друмски Road transport	градски Urban transport	цевоводни Pipeline transport				
2023										
4. квартал / 4 <sup>th</sup> quarter	92,3	99,1	90,1	98,2	104,5	109,4	85,3	87,0	113,1	102,8
2024										
1. квартал / 1 <sup>st</sup> quarter	82,3	99,4	106,5	98,3	100,0	103,5	118,8	68,4	101,4	98,5
2. квартал / 2 <sup>nd</sup> quarter	100,0	99,6	104,7	99,8	98,5	86,7	92,6	100,4	106,1	99,5
3. квартал / 3 <sup>rd</sup> quarter	123,0	100,1	89,3	101,9	98,3	98,1	76,2	141,5	94,3	97,3
4. квартал / 4 <sup>th</sup> quarter	94,7	100,9	99,5	100,0	103,2	111,7	112,4	89,7	98,2	104,7
2025										
1. квартал / 1 <sup>st</sup> quarter	84,1	93,2	90,7	91,9	95,3	121,1	135,2	76,5	94,0	92,8
2. квартал / 2 <sup>nd</sup> quarter	110,1	96,4	93,4	97,0	95,9	92,5	155,3	120,6	95,1	94,4
3. квартал / 3 <sup>rd</sup> quarter	125,9	93,9	92,3*	94,6	91,9	94,3	83,4	151,5	91,3	92,4
4. квартал / 4 <sup>th</sup> quarter	95,3	95,0	98,0	92,8	100,3	106,6	123,7	95,3	96,2	99,5
1-4. квартал/1 <sup>st</sup> -4 <sup>th</sup> quarter 2025										
1-4. квартал/1 <sup>st</sup> -4 <sup>th</sup> quarter 2024	103,9	94,6	93,6	94,1	95,8	103,6	124,4	111,0	94,1	94,8

\* Исправљен податак. / Corrected data.

<sup>1)</sup> Индекси су израчунати на бази пондерисаних путничких и тонских километара. / Indices calculated on the basis of weighted passenger and Tonne-kilometers.

<sup>2)</sup> Индекси су израчунати на бази пондерисаних поштанских и телекомуникационих услуга. Нису обухваћене SMS и MMS поруке. / Indices calculated on the basis of post activities and telecommunication services. Exclude SMS and MMS.

## 11.4. Индекс физичког обима услуга (II део) Index of physical volume of services (Part II)

Ø 2024 = 100

	Путнички саобраћај / Passenger transport						Теретни саобраћај / Freight transport						
	укупно Total	копнени саобраћај / Land transport				ваздушни Air transport	укупно Total	копнени саобраћај / Land transport				саобр. унутр. плов. пут. Inland waterway transport	ваздушни Air transport
		свега All	железнички Railway transport	друмски Road transport	градски Urban transport			свега All	железнички Railway transport	друмски Road transport	цевоводни Pipeline transport		
2023													
4. квартал / 4 <sup>th</sup> quarter	90,3	101,8	100,5	99,2	104,5	86,7	97,5	97,2	87,6	97,9	109,4	85,3	121,5
2024													
1. квартал / 1 <sup>st</sup> quarter	74,5	94,9	93,7	89,9	100,0	68,1	102,7	102,4	109,7	101,4	103,5	118,8	104,8
2. квартал / 2 <sup>nd</sup> quarter	100,6	100,7	107,4	102,4	98,5	100,6	98,5	98,9	104,1	98,9	86,7	92,6	82,3
3. квартал / 3 <sup>rd</sup> quarter	132,2	101,4	101,9	104,4	98,3	141,9	98,7	99,2	86,2	100,9	98,1	76,2	90,7
4. квартал / 4 <sup>th</sup> quarter	92,7	103,0	97,1	103,3	103,2	89,4	100,1	99,5	100,0	98,8	111,7	112,4	122,2
2025													
1. квартал / 1 <sup>st</sup> quarter	79,1	87,3	76,6	80,3	95,3	76,4	97,6	97,1	94,1	96,3	121,1	135,2	87,4
2. квартал / 2 <sup>nd</sup> quarter	113,5	89,9	89,6	83,9	95,9	121,0	101,1	100,7	94,3	101,9	92,5	155,3	71,5
3. квартал / 3 <sup>rd</sup> quarter	136,6	88,2	94,4	84,0	91,9	151,9	97,6	97,6	91,8*	98,6	94,3	83,4	108,5
4. квартал / 4 <sup>th</sup> quarter	93,9	89,9	98,5	78,8	100,3	95,2	99,0	98,4	97,8	98,1	106,6	123,7	109,1
1-4. квартал/1 <sup>st</sup> -4 <sup>th</sup> quarter 2025													
1-4. квартал/1 <sup>st</sup> -4 <sup>th</sup> quarter 2024	105,8	88,8	89,7	81,7	95,8	111,1	98,8	98,4	94,5	98,7	103,6	124,4	94,1

\* Исправљен податак. / Corrected data.



### 11.5. Превоз путника по гранама саобраћаја Passenger transport by modes of transport

	Превезени путници, хиљ. / Passengers transported, thous.					Путнички километри, мил. / Passenger kilometers, mill.				
	укупно Total	копнени саобраћај Land transport			ваздушни Air transport	укупно Total	копнени саобраћај Land transport			ваздушни Air transport
		свега All	железнички Railway transport	друмски Road transport			свега All	железнички Railway transport	друмски Road transport	
2023										
4. квартал / 4 <sup>th</sup> quarter	16730	15760	2062	13698	970	2600	1397	147	1250	1203
2024										
1. квартал / 1 <sup>st</sup> quarter	15389	14630	1917	12713	759	2215	1270	137	1133	945
2. квартал / 2 <sup>nd</sup> quarter	16621	15517	2016	13501	1104	2843	1447	157	1290	1396
3. квартал / 3 <sup>rd</sup> quarter	16324	14760	1949	12811	1564	3435	1465	149	1316	1970
4. квартал / 4 <sup>th</sup> quarter	16661	15694	2056	13638	967	2685	1444	142	1302	1241
2025										
1. квартал / 1 <sup>st</sup> quarter	14132	13348	1730	11618	784	2185	1124	112	1012	1061
2. квартал / 2 <sup>nd</sup> quarter	15404	14199	1912	12287	1205	2868	1188	131	1057	1680
3. квартал / 3 <sup>rd</sup> quarter	15295	13727	1914	11813	1568	3305	1196	138	1058	2110
4. квартал / 4 <sup>th</sup> quarter	14873	13904	2105	11799	969	2458	1137	144	993	1321
1-4. квартал/1 <sup>st</sup> -4 <sup>th</sup> quarter 2025										
1-4. квартал/1 <sup>st</sup> -4 <sup>th</sup> quarter 2024	91,9	91,1	96,5	90,2	103,0	96,8	82,6	89,7	81,7	111,1

### 11.6. Превоз путника у градском саобраћају Passengers in urban public transport

	Укупно Total	Друмским превозним средствима / By road utilities				хиљ. / thousand
		свега All	трамвајима By trams	тролејбусима By trolleybuses	аутобусима By buses	Приградском железницом Via suburban railways
2023						
4. квартал / 4 <sup>th</sup> quarter	265414	263768	20944	11973	230851	1646
2024						
1. квартал / 1 <sup>st</sup> quarter	253858	252220	20228	11564	220428	1638
2. квартал / 2 <sup>nd</sup> quarter	250108	248483	20119	11482	216882	1625
3. квартал / 3 <sup>rd</sup> quarter	249664	247985	20229	11564	216192	1679
4. квартал / 4 <sup>th</sup> quarter	262028	260369	20942	11971	227456	1659
2025						
1. квартал / 1 <sup>st</sup> quarter	241947	240364	19897	11375	209092	1583
2. квартал / 2 <sup>nd</sup> quarter	243495	241857	20020	11445	210392	1638
3. квартал / 3 <sup>rd</sup> quarter	233261	231602	19127	10934	201541	1659
4. квартал / 4 <sup>th</sup> quarter	254559	252900	20943	11973	219984	1659
1-4. квартал/1 <sup>st</sup> -4 <sup>th</sup> quarter 2025						
1-4. квартал/1 <sup>st</sup> -4 <sup>th</sup> quarter 2024	95,8	95,8	98,1	98,2	95,5	99,1

## 11.7. Превоз робе по гранама саобраћаја Freight transport by modes of transport

	Превезена роба, хил. т / Goods transported, thous. t							Тонски километри, мил. / Tonne kilometers, mill.						
	укупно Total	копнени саобраћај Land transport				саобр. унутр. плов. пут. Inland water- way trans- port	вазду- шни Air tran- sport	укупно Total	копнени саобраћај Land transport				саобр. унутр. плов. пут. Inland water- way trans- port	вазду- шни Air tran- sport
		свега All	желе- знички Railway transport	друм- ски Road transport	цево- водни Pipeline transport				свега All	желе- знички Rail- way tran- sport	друм- ски Road trans- port	цево- водни Pipe- line trans- port		
2023														
4. квартал / 4 <sup>th</sup> quarter	11181	9987	2341	5652	1994	1192	1,89	3397	3070	519	2310	241	318	8,51
2024														
1. квартал / 1 <sup>st</sup> quarter	10971	9762	2634	5267	1861	1207	1,78	3722	3272	650	2393	229	443	7,34
2. квартал / 2 <sup>nd</sup> quarter	11313	9905	2668	5738	1499	1406	1,61	3492	3141	617	2333	191	345	5,76
3. квартал / 3 <sup>rd</sup> quarter	11130	9807	2356	5808	1643	1321	1,64	3399	3109	511	2382	216	284	6,35
4. квартал / 4 <sup>th</sup> quarter	11587	10085	2405	5690	1990	1500	2,11	3599	3171	593	2332	246	419	8,56
2025														
1. квартал / 1 <sup>st</sup> quarter	10886	9670	2343	5269	2058	1214	1,51	3607	3097	558	2272	267	504	6,12
2. квартал / 2 <sup>nd</sup> quarter	11398	9844	2298	5821	1725	1553	1,30	3752	3168	559	2405	204	579	5,01
3. квартал / 3 <sup>rd</sup> quarter	11259*	9981*	2271*	5967	1743	1276	1,67	3397*	3078*	544*	2326	208	311	7,60
4. квартал / 4 <sup>th</sup> quarter	11315	10071	2396	5708	1967	1242	1,75	3598	3129	580	2314	235	461	7,64
1-4. квартал / 1 <sup>st</sup> -4 <sup>th</sup> quarter 2025														
1-4. квартал / 1 <sup>st</sup> -4 <sup>th</sup> quarter 2024	99,7	100,0	92,5	101,2	107,2	97,3	87,3	101,0	98,3	94,5	98,7	103,6	124,4	94,1

\* Исправљен податак. / Corrected data.

## 11.8. Градски и друмски саобраћај по регионима Urban and road transport by regions

	Градски саобраћај <sup>1)</sup> Urban transport <sup>1)</sup>	Друмски саобраћај / Road transport				
	превезени путници, хил. / Passengers transported, thous.	превезени путници, хил. / Passengers transported, thous.	путнички километри, мил. Passenger kilometers, mill.	превезена роба, хил. т / Goods transported, thous. t	тонски километри, мил. / Tonne kilometers, mill.	
<b>Република Србија / Republic of Serbia</b>						
2023						
4. квартал / 4 <sup>th</sup> quarter		265414	13698	1250	5652	2310
2024						
1. квартал / 1 <sup>st</sup> quarter		253858	12713	1133	5267	2393
2. квартал / 2 <sup>nd</sup> quarter		250108	13501	1290	5738	2333
3. квартал / 3 <sup>rd</sup> quarter		249664	12811	1316	5808	2382
4. квартал / 4 <sup>th</sup> quarter		262028	13638	1302	5690	2332
2025						
1. квартал / 1 <sup>st</sup> quarter		241947	11618	1012	5269	2272
2. квартал / 2 <sup>nd</sup> quarter		243495	12287	1057	5821	2405
3. квартал / 3 <sup>rd</sup> quarter		233261	11813	1058	5967	2326
4. квартал / 4 <sup>th</sup> quarter		254559	11799	993	5708	2314
<b>Београдски регион / Beogradski region</b>						
2025. 4. квартал / 4 <sup>th</sup> quarter		210869	620	185	638	350
<b>Регион Војводине / Region Vojvodine</b>						
2025. 4. квартал / 4 <sup>th</sup> quarter		18448	6032	349	1772	938
<b>Регион Шумадије и Западне Србије Region Šumadije i Zapadne Srbije</b>						
2025. 4. квартал / 4 <sup>th</sup> quarter		7102	1441	190	2318	838
<b>Регион Јужне и Источне Србије Region Južne i Istočne Srbije</b>						
2025. 4. квартал / 4 <sup>th</sup> quarter		18140	3706	269	980	188
<b>Регион Косово и Метохија Region Kosovo i Metohija</b>						
2025. 4. квартал / 4 <sup>th</sup> quarter		...	...	...	...	...

<sup>1)</sup> Укључени су и подаци о превозу путника приградском железницом. / Included are the data on passenger local railway transport.

## 11.9. Услуге у ваздушном саобраћају Services in air transport

хиљ. / thousand

	Обим промета путника / Volume of passenger transport							
	укупно Total	унутрашњи – отпутовали Domestic – Departed	међународни / International			од тога: страним авионима / of which: by international airlines		
			свега All	отпутовали Departed	приспели Arrived	свега All	отпутовали Departed	приспели Arrived
2023								
4. квартал / 4 <sup>th</sup> quarter	2089	2	2087	1033	1054	1110	552	558
2024								
1. квартал / 1 <sup>st</sup> quarter	1684	2	1682	849	833	918	466	452
2. квартал / 2 <sup>nd</sup> quarter	2202	2	2200	1100	1100	1080	536	544
3. квартал / 3 <sup>rd</sup> quarter	2824	3	2821	1413	1408	1240	622	618
4. квартал / 4 <sup>th</sup> quarter	2019	3	2016	1003	1013	1043	520	523
2025								
1. квартал / 1 <sup>st</sup> quarter	1682	3	1679	853	826	904	459	445
2. квартал / 2 <sup>nd</sup> quarter	2406	3	2403	1202	1201	1189	589	600
3. квартал / 3 <sup>rd</sup> quarter	3018	3	3015	1505	1510	1432	720	712
4. квартал / 4 <sup>th</sup> quarter	2215	2	2213	1100	1113	1238	616	622
1-4. квартал / 1 <sup>st</sup> -4 <sup>th</sup> quarter 2025								
1-4. квартал / 1 <sup>st</sup> -4 <sup>th</sup> quarter 2024	106,8	110,0	106,8	106,8	106,8	111,3	111,2	111,3

## 11.10. Претовар терета Cargo handling

хиљ. / thousand

	2023	2024				2025				1-4. квартал 1 <sup>st</sup> -4 <sup>th</sup> quarter 2025	
	4. квартал 4 <sup>th</sup> quarter	1. квартал 1 <sup>st</sup> quarter	2. квартал 2 <sup>nd</sup> quarter	3. квартал 3 <sup>rd</sup> quarter	4. квартал 4 <sup>th</sup> quarter	1. квартал 1 <sup>st</sup> quarter	2. квартал 2 <sup>nd</sup> quarter	3. квартал 3 <sup>rd</sup> quarter	4. квартал 4 <sup>th</sup> quarter	1-4. квартал 1 <sup>st</sup> -4 <sup>th</sup> quarter 2024	
Претоварене тоне	2165	1742	1658	1688	1695	1615	1623	1658	1746	97,9	Tonnes handled
Тона операције, t Од тога:	2491	2107	1962	2039	2021	2365	2101	1903	1982	102,7	Tonnes of operation, t Of which:
Механизацијом	2490	2107	1962	2038	2021	2365	2101	1903	1982	102,7	by mechanical equipment

## 11.11. Услуге у робном саобраћају Services in goods transport

хиљ. тона / thous. tonnes

	2023	2024				2025				1-4. квартал 1 <sup>st</sup> -4 <sup>th</sup> quarter 2025	
	4. квартал 4 <sup>th</sup> quarter	1. квартал 1 <sup>st</sup> quarter	2. квартал 2 <sup>nd</sup> quarter	3. квартал 3 <sup>rd</sup> quarter	4. квартал 4 <sup>th</sup> quarter	1. квартал 1 <sup>st</sup> quarter	2. квартал 2 <sup>nd</sup> quarter	3. квартал 3 <sup>rd</sup> quarter	4. квартал 4 <sup>th</sup> quarter	1-4. квартал 1 <sup>st</sup> -4 <sup>th</sup> quarter 2024	
Железнички саобраћај											Railway transport
Обим промета	2162	2195	2194	1928	1887	1932	1891	1936*	1972	94,2	Traffic volume
Унутрашњи	752	579	607	593	649	627	666	714*	566	106,0	Inland traffic
Извоз	567	705	695	626	670	662	671	646*	631	96,8	Exports
Увоз	843	911	891	709	568	643	554	576	775	82,8	Imports
Транзит	179	439	475	428	518	411	407	335	424	84,8	Transit
Саобраћај унутрашњим пловним путевима											Inland waterway transport
Обим промета	2641	3297	3194	3024	3301	3043	3585*	2747	2905	95,8	Traffic volume
Унутрашњи	854	685	1001	976	1021	602	880	871	693	82,7	Inland traffic
Извоз	698	847	1071	963	860	804	729	587	471	69,3	Exports
Увоз	1089	1765	1122	1085	1420	1637	1976*	1289	1741	123,2	Imports
Транзит	412	733	725	536	608	596	528	488	588	84,6	Transit
Цевоводни транспорт											Pipeline transport
Обим промета	1430	1765	1411	1548	1892	1979	1661	1653	1872	108,3	Traffic volume
Унутрашњи	395	481	368	366	459	498	455	420	432	107,8	Inland traffic
Извоз	-	-	-	-	-	-	-	-	-	-	Exports
Увоз	1035	1284	1043	1182	1433	1481	1206	1233	1440	108,5	Imports
Транзит	72	96	88	95	98	79	64	90	95	87,0	Transit

\* Исправљен податак. / Corrected data.

## 11.12. Улаз/излаз друмских моторних возила у Републику Србију Road motor vehicles entered/left the Republic of Serbia

	Путничка возила <sup>1)</sup> / Passenger vehicles <sup>1)</sup>						Теретна возила <sup>1)</sup> / Freight vehicles <sup>1)</sup>		
	путнички аутомобили Passenger cars		аутобуси Buses		мотоцикли Motorcycles		извоз Export	увоз Import	транзит Transit
	улаз Entry	излаз Exit	улаз Entry	излаз Exit	улаз Entry	излаз Exit			
2023									
4. квартал / 4 <sup>th</sup> quarter	1699714	1656887	27854	27616	482	455	230758	203998	...
2024									
1. квартал / 1 <sup>st</sup> quarter	1491192	1488468	24510	23564	264	390	228977	184247	...
2. квартал / 2 <sup>nd</sup> quarter	2016577	1912971	33239	32626	2558	2166	245689	205134	...
3. квартал / 3 <sup>rd</sup> quarter	3123972	3210684	40494	43544	1704	1983	242446	193421	...
4. квартал / 4 <sup>th</sup> quarter	1794188	1680342	28723	29002	115	122	232710	209674	...
2025									
1. квартал / 1 <sup>st</sup> quarter	1566158*	1604946*	26628*	24189*	164	223	236954*	202984*	...
2. квартал / 2 <sup>nd</sup> quarter	1903363	2073011	33285	32790	1602	3431	256923*	256923*	...
3. квартал / 3 <sup>rd</sup> quarter	3077683*	3220705*	40092*	39476	1949	2143	260464*	223202*	...
4. квартал / 4 <sup>th</sup> quarter	1805080	1692370	26036	25401	181	186	246317	235854	...
1-4. квартал/1 <sup>st</sup> -4 <sup>th</sup> quarter 2025									
1-4. квартал/1 <sup>st</sup> -4 <sup>th</sup> quarter 2024	99,1	103,6	99,3	94,7	83,9	128,4	105,4	116,0	...

\* Исправљен податак. / Corrected data.

<sup>1)</sup> Подаци о међународном промету у друмском саобраћају преузети су од Управе царина.  
Data on international traffic in road transport were taken over from the Customs Administration.

## 11.13. Поштанске активности и телекомуникације Post activities and telecommunications

	Поштанске активности / Post activities				Телекомуникације / Telecommunications					
	писмо-носне пошиљке, мил. Letter mail, millions	пакети, хиљ. Parcels, thous.	експрес пошиљке, хиљ. ком. Post express, thous. unit	услуге платног промета, хиљ. ком. Payment operations, thous. unit	фиксна мрежа – минути, мил. Fixed telephone network-minutes, millions			мобилна мрежа Mobile telephone network		
					свега All	унутрашњи Inland traffic	међународни Inter- national	полазни позиви, мин. Outgoing mobile, minutes mill.	послате кратке поруке, мил. Number of SMS, mill.	послате мултимеди- јалне поруке, хиљ. Number of MMS, thous.
2023										
4. квартал / 4 <sup>th</sup> quarter	62	693	12759	17301	507	502	5	5629	1060	3411
2024										
1. квартал / 1 <sup>st</sup> quarter	51	749	11610	16753	425	419	6	5397	932	3206
2. квартал / 2 <sup>nd</sup> quarter	55	873	11808	16383	383	378	5	5448	930	3301
3. квартал / 3 <sup>rd</sup> quarter	48	463	13349	16308	362	357	5	5330	868	3186
4. квартал / 4 <sup>th</sup> quarter	50	497	15243	16894	368	363	5	5736	895	3384
2025										
1. квартал / 1 <sup>st</sup> quarter	47	588	13024	15964	351	346	5	5084	799	3280
2. квартал / 2 <sup>nd</sup> quarter	48	662	13637	15973	318	313	5	5170*	810	3330
3. квартал / 3 <sup>rd</sup> quarter	44	659	14023	16013	300	295	5	5061*	825	3622
4. квартал / 4 <sup>th</sup> quarter	47	743	15746	16440	315	310	5	5453	1019	4677
1-4. квартал/1 <sup>st</sup> -4 <sup>th</sup> quarter 2025										
1-4. квартал/1 <sup>st</sup> -4 <sup>th</sup> quarter 2024	91,2	102,7	108,5	97,1	83,5	83,3	95,2	94,8	95,2	114,0

\* Исправљен податак. / Corrected data.

# 12. ПОЉОПРИВРЕДА И ШУМАРСТВО / AGRICULTURE AND FORESTRY

## ПОЉОПРИВРЕДА

### Клање стоке у кланицама

У кланицама регистрованим на територији Републике Србије, у јануару 2026, у поређењу са претходним месецом, заклано је мање говеда (за 7,2%), свиња (за 32,1%), оваца (за 14,8%) и живине (9,2%). Укупна нето маса говеда мања је за 5,0%, свиња 27,2%, оваца за 16,9% и живине за 10,0%.

Према истим подацима, у односу на јануар 2025, више је заклано живине (за 3,4%) а мање је заклано говеда (5,4%), свиња (за 10,1%) и оваца за 3,9%. У односу на исти период 2025, већа је нето маса код оваца (за 5,7%), док је нето маса мања код говеда 3,3%, свиња (за 3,8%) и живине (за 4,1%),

## AGRICULTURE

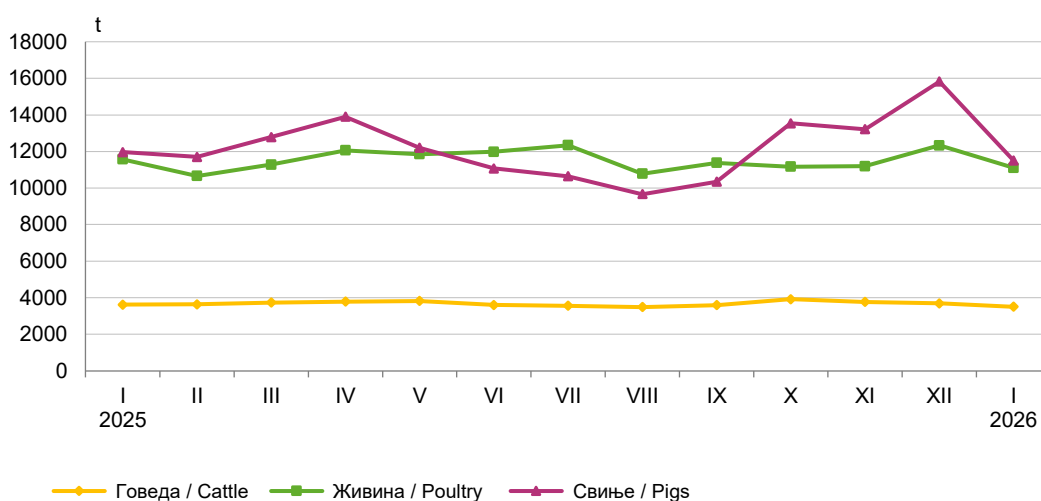
### Livestock slaughter at slaughterhouses

At slaughterhouses registered in the territory of the Republic of Serbia, when January 2026 is compared to the previous month the number of slaughtered cattle decreased by 7,2%, pigs – by 32,1%, sheep by – 14,8%, and poultry – by 9,2%. The data on total net/carcass weight decreased for cattle by 5,0%, pigs – by 27,2%, sheep by – 16,9%, and poultry by 10,0%,

According to the same data, related to January 2025 the number of slaughtered poultry increased by 3,4%, but the number of slaughtered cattle decreased by 5,4%, pigs – by 10,1%, and sheep – by 3,9%. When compared to the corresponding period 2025, the total net/carcass weight of sheep increased by 5,7%, while the net/carcass weight of slaughtered cattle decreased by 3,3%, pigs – by 3,8%, and poultry by – 4,1%,

Укупна нето маса стоке заклане у кланицама по врстама стоке, Република Србија  
јануар 2024 – јануар 2025.

Total net weight of livestock slaughtered in slaughterhouses – by species, Republic of Serbia  
January 2024 – January 2025



**12.1. Клање стоке у кланицама**  
**Slaughter of livestock in slaughterhouses**

	Говеда / Cattle		Свиње / Pigs		Овце / Sheep		Живина / Poultry	
	број Number	нето маса, t Net weight, t	број Number	нето маса, t Net weight, t	број Number	нето маса, t Net weight, t	број Number	нето маса, t Net weight, t
<b>Република Србија</b> <b>Republic of Serbia</b>								
2025								
I	13239	3621	150903	11964	13505	228	6108147	11575
II	13214	3633	139753	11709	10497	178	5835121	10662
III	13986	3735	153418	12789	11566	323	6254800	11287
IV	13878	3786	169992	13900	26393	432	6875565	12068
V	14579	3821	144060	12204	19154	344	6818013	11856
VI	13075	3601	139078	11078	11805	199	6817927	11982
VII	12947	3560	132769	10643	8071	147	7054583	12341
VIII	12646	3488	122625	9667	9524	186	6600945	10786
IX	13179	3592	135881	10350	9263	156	6913831	11380
X	14575	3913	169692	13542	10849	197	7020006	11171
XI	13464	3768	174217	13217	11172	195	6545463	11202
XII	13490	3687	199883	15823	15240	290	6954331	12336
2026								
I	12523	3503	135655	11514	12978	241	6317834	11106
<u>I 2026</u> I 2025								
	94,6	96,7	89,9	96,2	96,1	105,7	103,4	95,9
<b>Београдски регион</b> <b>Beogradski region</b>								
2025								
I	504	114	3806	214	1904	30	432160	779
II	540	118	2867	177	1943	30	450288	748
III	655	142	2862	177	1859	31	484582	785
IV	588	137	3260	192	2619	43	539499	928
V	658	154	4466	288	2616	44	529646	867
VI	549	117	4845	346	1963	36	583191	959
VII	488	114	5172	382	1264	29	617119	1013
VIII	390	98	4630	315	1735	30	640144	1134
IX	671	151	4952	345	1625	29	596799	1016
X	703	164	6996	502	1677	30	672896	1130
XI	667	159	6715	495	1767	32	614847	1034
XII	672	165	7645	567	2195	41	621515	1024
2026								
I	464	109	6564	492	1457	28	575088	1033
<u>I 2026</u> I 2025								
	92,1	95,6	172,5	229,9	76,5	93,3	133,1	132,6
<b>Регион Војводине</b> <b>Region Vojvodine</b>								
2025								
I	4889	1274	89878	7260	6641	116	3679183	7119
II	4606	1259	89912	7515	4202	77	3558773	6600
III	4876	1342	100212	8274	4800	97	3809311	7020
IV	5201	1425	102066	8511	9558	165	3997861	6984
V	5902	1413	87481	7332	7280	154	4054025	6944
VI	4841	1328	91736	7096	3377	62	4127998	7032
VII	5200	1412	89914	7169	3395	63	4287920	7410
VIII	4459	1192	80764	6367	3561	86	4014115	6243
IX	4855	1319	84712	6429	2784	48	4240418	6640
X	5403	1422	99176	7894	4162	78	4319715	6376
XI	5085	1496	110114	8006	5295	95	3988476	6442
XII	4488	1279	119570	9273	6489	137	4103461	7000
2026								
I	4793	1395	89713	7739	4784	92	3758304	6398
<u>I 2026</u> I 2025								
	98,0	109,5	99,8	106,6	72,0	79,3	102,2	89,9

**12.1. Клање стоке у кланицама (наставак)**  
**Slaughter of livestock in slaughterhouses (continued)**

	Говеда / Cattle		Свиње / Pigs		Овце / Sheep		Живина / Poultry	
	број Number	нето маса, t Net weight, t	број Number	нето маса, t Net weight, t	број Number	нето маса, t Net weight, t	број Number	нето маса, t Net weight, t
<b>Регион Шумадије и Западне Србије</b> <i>Region Šumadije i Zapadne Srbije</i>								
2025								
I	5184	1441	38046	2887	4491	73	1136768	2050
II	5202	1436	29687	2438	3862	64	1007974	1811
III	5457	1437	33329	2767	3200	169	1047470	1806
IV	5373	1441	42322	3246	10455	167	1267920	2209
V	5859	1599	35605	3100	7798	124	1181324	2114
VI	5319	1468	28326	2368	5237	82	1050746	1955
VII	5284	1460	22498	1733	2939	47	1095845	1943
VIII	5561	1538	22849	1734	3490	58	910771	1647
IX	5630	1526	31022	2278	4378	71	1059370	1865
X	6291	1691	41508	3119	4271	77	1023656	1850
XI	5569	1470	37808	2959	3342	56	986229	1909
XII	5874	1525	46868	3813	5524	95	1206317	2165
2026								
I	5113	1389	21541	1700	5962	110	1036668	1894
I 2026 I 2025	98,6	96,4	56,6	58,9	132,8	150,7	91,2	92,4
<b>Регион Јужне и Источне Србије</b> <i>Region Južne i Istočne Srbije</i>								
2025								
I	2662	792	19173	1603	469	8	860036	1627
II	2866	820	17287	1579	490	7	818086	1502
III	2998	813	17015	1571	1707	26	913437	1676
IV	2716	782	22344	1951	3761	56	1070285	1947
V	2178	656	16508	1484	1460	23	1053018	1931
VI	2366	688	14171	1269	1228	20	1055992	2035
VII	1975	574	15185	1360	473	8	1053699	1976
VIII	2236	660	14382	1250	738	12	1035915	1762
IX	2023	596	15195	1298	476	8	1017244	1860
X	2178	636	22012	2027	739	12	1003739	1816
XI	2143	642	19580	1757	768	13	955911	1818
XII	2456	718	25800	2169	1032	17	1023038	2147
2026								
I	2153	611	17837	1584	775	11	947774	1781
I 2026 I 2025	80,9	77,1	93,0	98,8	165,2	137,5	110,2	109,5
<b>Регион Косово и Метохија</b> <i>Region Kosovo i Metohija</i>								
	...	...	...	...	...	...	...	...

## ШУМАРСТВО

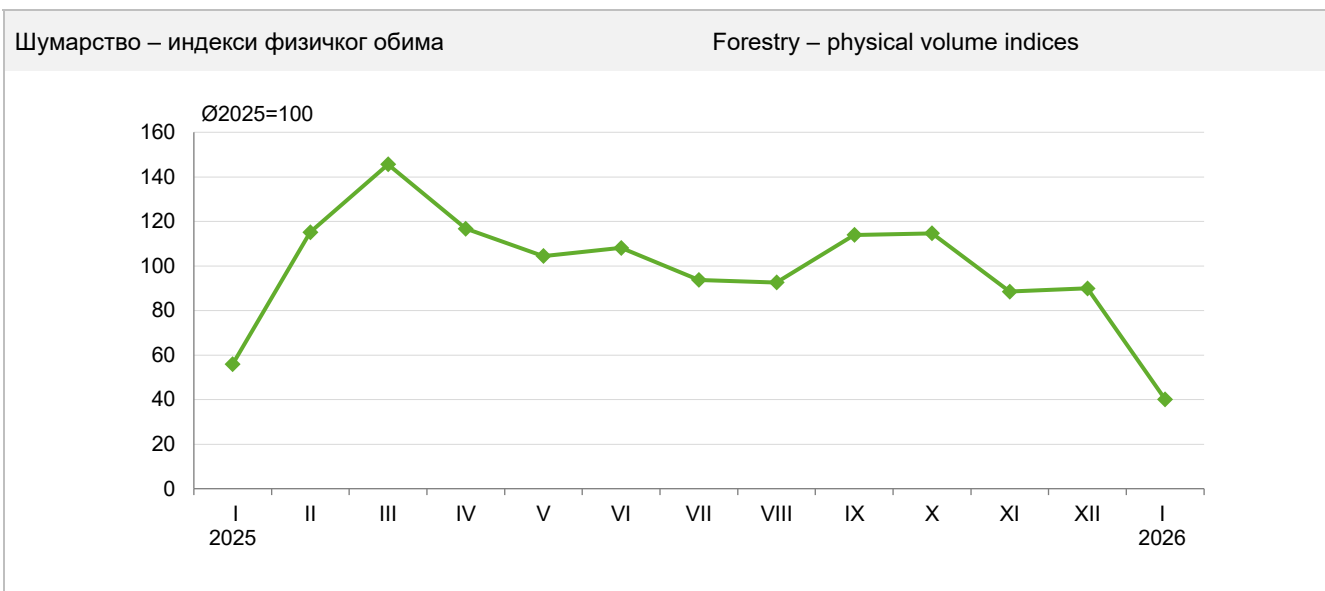
Обим радова на производњи дрвних сортимената у Републици Србији у јануару 2026. године, у односу на просек радова у 2025. години, мањи је за је за 59,9%. Према подацима о производњи дрвних сортимената за јануар 2026. године, у односу на јануар 2025. године, производња је мања за 26,0%.

Производња дрвних сортимената у јануару 2026. године износила је 76 100 m<sup>3</sup> у Републици Србији, у Београдском региону 1 545 m<sup>3</sup>, у Региону Војводине 30 349 m<sup>3</sup>, у Региону Шумадије и Западне Србије 23 163 m<sup>3</sup>, а у Региону Јужне и Источне Србије 21 043 m<sup>3</sup>. У Републици Србији, у јануару 2026. године продато је 69 224 m<sup>3</sup> запремине дрвета из државних шума.

## FORESTRY

The volume of forest assortments production in the Republic of Serbia in January 2026 decreased by 59.9% in relation to the 2025 output average. The data on forest assortments production in January 2026 related to those for January 2025, indicate that the production decreased by 26.0%.

In January 2026 the forest assortments output in the Republic of Serbia amounted to 76 100 m<sup>3</sup>; in Beogradski region – 1 545 m<sup>3</sup>, in Region Vojvodine – 30 349 m<sup>3</sup>, in Region Šumadije i Zapadne Srbije – 23 163 m<sup>3</sup>, and in Region Južne i Istočne Srbije – 21 043 m<sup>3</sup>. In the Republic of Serbia, in January 2026 the volume of 69 224 m<sup>3</sup> of wood stock from the forests in state ownership was sold.



## 12.2. Производња и продаја шумских сортимената (I део)

### Forest assortments production and sales (Part I)

	Произведени сортименти, m <sup>3</sup> / Produced assortments, m <sup>3</sup>									
	Република Србија / Republic of Serbia						Трупци за резање / Saw-logs for cutting			
	укупно <i>Total</i>	Београдски регион <i>Beogradski region</i>	Регион Војводине <i>Region Vojvodine</i>	Регион Шумадије и Западне Србије <i>Region Šumadije i Zapadne Srbije</i>	Регион Јужне и Источне Србије <i>Region Južne i Istočne Srbije</i>	Регион Косово и Метохија <i>Region Kosovo i Metohija</i>	храста <i>Oak</i>	букве <i>Beech</i>	четинара <i>Conifers</i>	осталих лишћара <i>Other broadleaved</i>
2025										
I	104 195	2 569	49 637	21 773	30 216	...	5 966	11 472	3 718	11 904
II	208 251	3 488	68 146	64 219	72 398	...	3 588	37 521	8 071	17 940
III	261 865	7 379	67 923	101 004	85 559	...	4 038	51 459	13 848	16 143
IV	222 504	8 108	50 698	80 435	83 263	...	4 898	38 862	15 051	13 301
V	208 268	6 383	46 840	81 790	73 255	...	3 161	30 687	19 719	12 816
VI	235 617	5 802	59 484	87 309	83 022	...	3 954	26 639	20 764	15 356
VII	211 739	7 998	61 774	70 167	71 800	...	3 092	20 855	13736	19 032
VIII	207 115	9 646	52 242	74 775	70 452	...	3 410	22 926	14 816	14 483
IX	239 769	9 505	50 562	96 159	83 543	...	4 420	34 467	13 474	13 100
X	221 727	6 176	68 082	81 852	65 617	...	8 514	30 793	14 172	14 020
XI	162 609	2 096	49 283	59 247	51 983	...	6 217	23 583	9 552	8 589
XII	185 584	1 885	43 748	76 479	63 472	...	4 969	26 991	13 653	7 131
2026										
I	76 100	1 545	30 349	23 163	21 043	...	4 715	10 002	2 314	7 989
I 2026 I 2025	74,0	62,5	51,2	126,0	78,9	...	79,0	87,2	62,2	67,1

## 12.2. Производња и продаја шумских сортимената (II део)

### Forest assortments production and sales (Part II)

	Произведени сортименти, m <sup>3</sup> / Produced assortments, m <sup>3</sup>					Продаја сортимената, m <sup>3</sup> <i>Sale of assortments, m<sup>3</sup></i>
	трупци за фурнир и љуштење <i>Sawlogs for veneer and peeling</i>	рудничко дрво <i>Pitprops</i>	целулозно дрво <i>Woodpulp</i>	огревно дрво <i>Fuelwood</i>	остало дрво <i>Other wood</i>	
	2025					
I	17 580	1 666	4 025	45 680	2 184	92 591
II	30 642	2 587	3 812	101 027	3 063	219 413
III	34 066	4 483	5 966	128 551	3 311	247 564
IV	24 917	3 801	6 669	113 390	1 615	203 732
V	22 309	3 810	10 694	103 379	1 693	218 613
VI	22 088	4 746	16 222	122 667	3 181	268 472
VII	23 795	2 828	8 797	115 845	3 759	226 561
VIII	18 322	3 124	9 997	115 914	4 123	222 890
IX	19 120	3 350	9 913	137 855	4 070	260 354
X	19 322	2 125	9 627	121 024	2 130	228 559
XI	15 762	1 840	7 240	87 871	1 955	171 902
XII	12 504	3 806	12 345	100 483	3 702	203 861
2026						
I	12 198	858	1 577	35 254	1 193	69 224
I 2026 I 2025	69,4	51,5	39,2	77,2	54,6	74,8

# 13. НОВЧАНА СРЕДСТВА / FUNDS

Прикупљање и обраду података монетарне статистике обавља Народна банка Србије (НБС). Монетарна статистика обухвата билансе НБС и осталих депозитних институција и консолидовани биланс укупног банкарског сектора. Основне функције НБС јесу утврђивање и спровођење монетарне политике, вођење политике курса динара, чување девизних резерви и управљање њима, издавање новчаница и кованог новца и старање о функционисању платног промета и финансијског система. На основу утврђених циљева економске политике и кључних макроекономских индикатора, НБС самостално утврђује пројекције раста монетарних и кредитних агрегата и доноси мере монетарне и кредитне политике које ће бити предузете ради остваривања утврђених циљева.

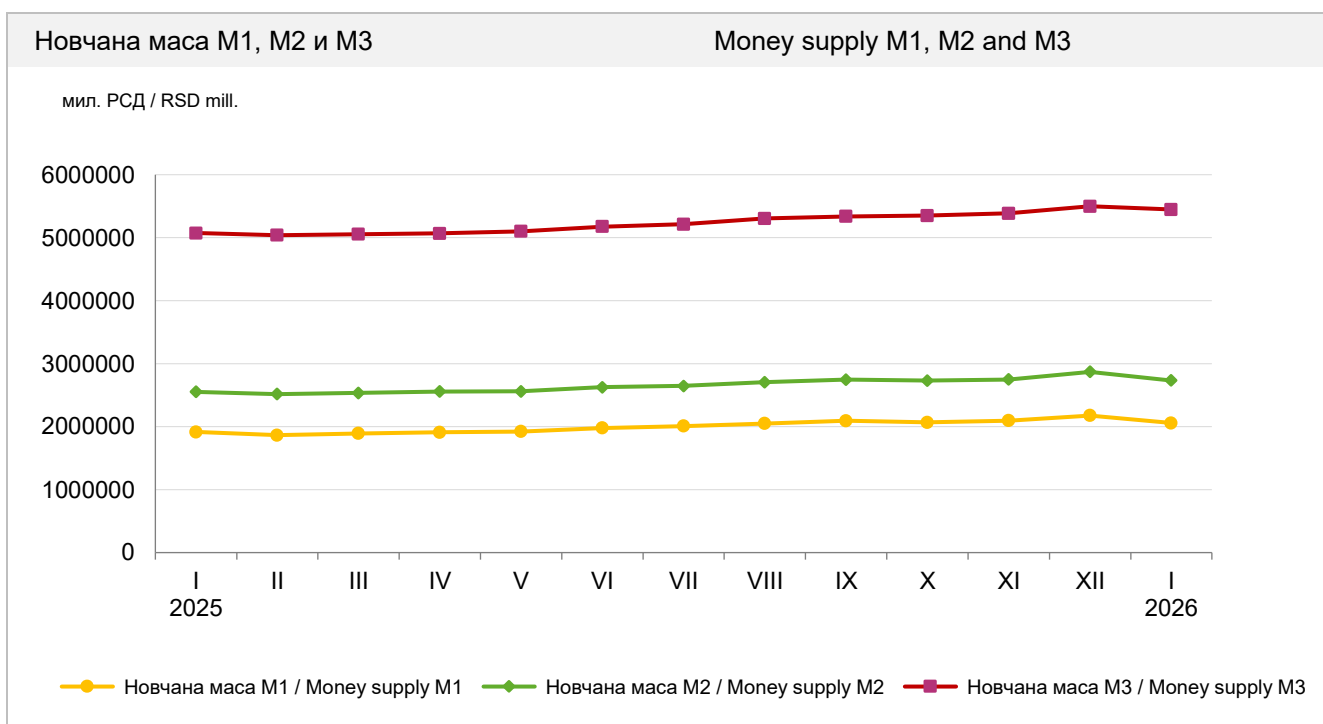
Поред монетарне статистике, НБС води и статистику платног биланса, за чију израду користи и податке Републичког завода за статистику.

Основни монетарни агрегати су: новчана маса, готов новац у оптицају, депозитни новац, примарни новац, динарски и девизни депозити и кредити. Стање монетарних агрегата приказује се на крају месеца, у милионима динара.

The National Bank of Serbia is responsible for Monetary Statistics data collection and processing. The Monetary Statistics comprises balance sheets of the National Bank of Serbia and other depository institutions and consolidated balance sheet of the total banking section. Basic functions of the National Bank of Serbia are establishing and conduction of monetary policy, managing the policy of RSD exchange rates, keeping of foreign currencies reserves and managing them, issuing of banknotes and coins and taking care about balance of payments and financial system's functioning. According to established goals of the economic policy and key macroeconomical indicators, the National Bank of Serbia establishes independently monetary and credit projections and makes measures of monetary and credit policy that will be undertaken for realization of the established goals.

Besides monetary policy, the National Bank of Serbia also conducts the Balance of Payments Statistics for which making it makes use of data from the Statistical Office of the Republic of Serbia.

Basic monetary aggregates are: money supply, cash circulation, deposits, reserve money, RSD and foreign currency deposits and credits. State of monetary aggregates is presented at the end of month, in millions of RSD.



### 13.1. Основни монетарни агрегати, стање на крају периода Basic monetary aggregates, state at the end of the period

млн. РСД / RSD mill.

	Готов новац у оптицају <i>Cash in circulation</i>	Депозитни новац <i>Deposits</i>	Новчана маса М1 <i>Money supply M1</i>	Новчана маса М2 <i>Money supply M2</i>	Новчана маса М3 <i>Money supply M3</i>	Девизне резерве НБС, мил. евра <i>Foreign exchange reserves of NBS in EUR mill.</i>	Девизне резерве банака, мил. евра <i>Foreign exchange reserves of banks in EUR mill.</i>
<b>2024</b>							
I	338 742	1 311 819	1 650 561	2 181 504	4 525 176	25 037	2 982
II	341 236	1 297 985	1 639 221	2 163 780	4 514 284	25 031	2 880
III	348 377	1 357 339	1 705 716	2 235 283	4 562 804	24 942	3 687
IV	348 038	1 376 661	1 724 700	2 257 368	4 623 606	25 129	3 498
V	341 320	1 369 345	1 710 665	2 242 897	4 634 011	25 157	3 372
VI	353 392	1 444 508	1 797 900	2 346 565	4 730 810	27 507	3 068
VII	345 824	1 423 027	1 768 851	2 339 909	4 750 322	28 113	2 775
VIII	354 747	1 446 423	1 801 171	2 392 228	4 822 460	28 225	2 816
IX	358 008	1 447 687	1 805 695	2 396 426	4 829 614	28 280	2 803
X	355 684	1 467 813	1 823 497	2 427 893	4 884 837	28 288	2 965
XI	363 331	1 502 128	1 865 459	2 477 429	4 951 738	28 705	3 112
XII	399 640	1 638 641	2 038 281	2 685 365	5 163 237	29 295	3 178
<b>2025</b>							
I	376 029	1 537 682	1 913 711	2 551 020	5 073 745	29 018	3 109
II	379 242	1 485 662	1 864 904	2 516 383	5 039 224	28 793	3 150
III	378 428	1 512 719	1 891 147	2 534 475	5 055 200	28 527	3 051
IV	387 076	1 522 946	1 910 022	2 555 965	5 067 559	27 705	3 389
V	390 716	1 531 856	1 922 572	2 560 467	5 100 552	27 399	3 258
VI	387 335	1 591 069	1 978 404	2 625 013	5 178 024	27 404	3 043
VII	396 262	1 612 250	2 008 513	2 645 544	5 216 036	28 335	2 943
VIII	401 486	1 648 223	2 049 709	2 705 767	5 308 014	28 611	2 907
IX	399 414	1 693 459	2 092 873	2 748 882	5 338 765	29 052	2 734
X	401 313	1 667 025	2 068 338	2 732 572	5 352 027	29 364	2 625
XI	417 351	1 677 565	2 094 916	2 750 165	5 388 239	29 367	2 583
XII	429 952	1 747 036	2 176 988	2 871 503	5 499 124	29 008	2 897
<b>2026</b>							
I	408 649	1 647 691	2 056 339	2 735 771	5 448 843	29 397	2 961

Извор: Народна банка Србије. / Source: The National Bank of Serbia.

### 13.2. Депозити и кредити нефинансијског сектора код комерцијалних банака, стање на крају периода<sup>1)</sup> Deposits and credits non-financial sector of commercial banks, state at the end of the period<sup>1)</sup>

млн. РСД / RSD mill.

	Депозити / Deposits			Кредити / Claims		
	укупно <i>Total</i>	динарски <i>Dinar</i>	девизни <i>Foreign</i>	укупно <i>Total</i>	динарски <i>Dinar</i>	девизни <i>Foreign</i>
<b>2024</b>						
I	4 136 688	1 803 732	2 332 956	3 195 696	1 098 029	2 097 667
II	4 130 159	1 781 994	2 348 165	3 186 864	1 100 575	2 086 289
III	4 170 430	1 846 666	2 323 764	3 221 431	1 118 390	2 103 040
IV	4 231 795	1 867 806	2 363 989	3 243 070	1 132 812	2 110 258
V	4 249 375	1 857 506	2 391 869	3 261 897	1 153 964	2 107 932
VI	4 333 031	1 948 543	2 384 488	3 351 204	1 196 825	2 154 378
VII	4 360 095	1 949 853	2 410 242	3 380 943	1 127 199	2 163 744
VIII	4 412 778	1 989 240	2 423 538	3 407 946	1 228 064	2 179 882
IX	4 420 888	1 989 443	2 431 445	3 434 545	1 248 217	2 186 328
X	4 481 012	2 026 304	2 454 709	3 443 546	1 258 028	2 185 518
XI	4 542 573	2 067 914	2 474 659	3 461 455	1 267 870	2 193 585
XII	4 712 903	2 231 235	2 481 668	3 518 379	1 309 889	2 208 490
<b>2025</b>						
I	4 650 038	2 128 869	2 521 170	3 500 131	1 291 829	2 208 301
II	4 612 506	2 091 295	2 521 211	3 515 916	1 310 620	2 205 297
III	4 625 903	2 108 053	2 517 850	3 549 936	1 333 755	2 216 181
IV	4 628 905	2 117 942	2 510 963	3 590 652	1 363 177	2 227 475
V	4 655 057	2 114 057	2 541 000	3 631 703	1 384 459	2 247 244
VI	4 731 562	2 180 743	2 550 819	3 720 064	1 420 237	2 299 827
VII	4 767 525	2 195 455	2 572 070	3 770 212	1 447 927	2 322 285
VIII	4 851 553	2 248 478	2 603 075	3 822 081	1 475 814	2 346 267
IX	4 883 251	2 292 058	2 591 193	3 888 820	1 501 364	2 387 456
X	4 901 794	2 281 407	2 620 387	3 912 254	1 522 335	2 389 919
XI	4 909 200	2 270 465	2 638 735	3 969 528	1 548 302	2 421 226
XII	5 004 170	2 371 270	2 632 900	4 080 058	1 616 300	2 463 758
<b>2026</b>						
I	4 984 012	2 270 764	2 713 248	4 074 716	1 614 053	2 460 663

Извор: Народна банка Србије. / Source: The National Bank of Serbia.

<sup>1)</sup> Методолошке измене од 24.10.2022. се односе на приказивање валутне структуре у табелама монетарне статистике, односно измештање свих инструмената који имају индексаију у страниј валути из динарских категорија и њихово придруживање девизним категоријама. Измењене су постојеће табеле, на начин да су раздвојене све категорије које су до сада здружено приказивале динарске и девизно индексиране износе. / The methodological changes of 24/10/2022 concern the presentations of currency structure in the tables of monetary statistics, namely, re-moving of all instruments with indexation in foreign currency from RSD categories and their joining to foreign currency categories. The present tables are changed in a way that separated were all categories that so far have presented joined RSD and foreign currency indexed amounts.

**13.3. Платни биланс Републике Србије<sup>2)</sup>**  
**Republic of Serbia Balance of Payments<sup>2)</sup>**

млн. евра / EUR mill.

	2024	2025	2024	2025	2024	2025	2024	2025	2025	2026	
	септ. / Sept.	октобар / October	новем. / Novem.	децем. / Decem.	јануар / January						
<b>1 Текући рачун</b>	<b>-559</b>	<b>-246</b>	<b>-250</b>	<b>-111</b>	<b>-213</b>	<b>-476</b>	<b>-711</b>	<b>-902</b>	<b>115</b>	<b>419</b>	<b>Current account</b>
1.1 Приходи	4,297	4,818	4,707	4,953	4,438	4,535	4,669	5,273	4,256	4,125	Credit
1.2 Расходи	4,856	5,064	4,957	5,064	4,651	5,011	5,381	6,175	4,142	3,706	Debit
<b>1.A Роба и услуге</b>	<b>-287</b>	<b>-243</b>	<b>-265</b>	<b>-202</b>	<b>-204</b>	<b>-326</b>	<b>-527</b>	<b>-464</b>	<b>-44</b>	<b>245</b>	<b>Goods and services</b>
1.A.1 Извоз	3,675	4,064	4,006	4,211	3,793	3,912	3,900	4,301	3,660	3,564	Credit
1.A.2 Увоз	3,962	4,307	4,271	4,413	3,998	4,238	4,427	4,765	3,704	3,318	Debit
<b>1.A.a Роба</b>	<b>-494</b>	<b>-394</b>	<b>-567</b>	<b>-469</b>	<b>-490</b>	<b>-566</b>	<b>-913</b>	<b>-820</b>	<b>-325</b>	<b>-85</b>	<b>Goods</b>
1.A.a.1 Извоз	2,504	2,855	2,759	2,906	2,591	2,666	2,431	2,670	2,454	2,351	Credit
1.A.a.2 Увоз	2,998	3,249	3,327	3,375	3,081	3,232	3,343	3,490	2,779	2,436	Debit
<b>1.A.b Услуге</b>	<b>207</b>	<b>151</b>	<b>303</b>	<b>267</b>	<b>286</b>	<b>241</b>	<b>386</b>	<b>356</b>	<b>281</b>	<b>330</b>	<b>Services</b>
1.A.b.1 Извоз	1,171	1,210	1,247	1,306	1,202	1,247	1,469	1,631	1,206	1,213	Credit
1.A.b.2 Увоз	965	1,058	944	1,038	916	1,006	1,084	1,275	925	883	Debit
<b>1.B Примарни доходак</b>	<b>-666</b>	<b>-461</b>	<b>-408</b>	<b>-344</b>	<b>-440</b>	<b>-527</b>	<b>-675</b>	<b>-1,072</b>	<b>-205</b>	<b>-164</b>	<b>Primary income</b>
1.B.a Приходи	126	138	133	130	106	92	148	156	102	89	Credit
1.B.b Расходи	792	599	541	473	546	619	823	1,228	307	253	Debit
<b>1.C Секундарни доходак</b>	<b>395</b>	<b>458</b>	<b>422</b>	<b>434</b>	<b>431</b>	<b>376</b>	<b>491</b>	<b>635</b>	<b>364</b>	<b>337</b>	<b>Secondary income</b>
1.C.a Приходи	496	616	568	612	538	530	622	816	495	472	Credit
1.C.b Расходи	101	158	146	177	107	154	131	181	130	135	Debit
<b>2 Капитални рачун</b>	<b>20</b>	<b>9</b>	<b>45</b>	<b>3</b>	<b>24</b>	<b>-8</b>	<b>21</b>	<b>11</b>	<b>16</b>	<b>1</b>	<b>Capital account</b>
2.A Приходи	25	12	46	5	29	8	25	14	18	5	Credit
2.B Расходи	5	3	1	2	6	15	4	3	1	4	Debit
<b>Нето позајмљивање(+) / нето задуживање (-)</b>	<b>-539</b>	<b>-237</b>	<b>-205</b>	<b>-108</b>	<b>-189</b>	<b>-484</b>	<b>-690</b>	<b>-891</b>	<b>131</b>	<b>419</b>	<b>Net lending (+) / net borrowing (-)</b>
<b>3 Финансијски рачун нето</b>	<b>-463</b>	<b>-148</b>	<b>-56</b>	<b>45</b>	<b>-280</b>	<b>-638</b>	<b>-681</b>	<b>-1,072</b>	<b>5</b>	<b>456</b>	<b>Financial account net</b>
3.A Нето повећање финансијске aktive	319	77	233	324	322	-87	-113	-212	129	592	Net acquisition of financial assets
3.B Нето повећање финансијске пасиве	782	225	289	279	603	551	568	860	124	136	Net incurrence of liabilities
<b>Нето позајмљивање (+)/нето задуживање (-)</b>	<b>-463</b>	<b>-148</b>	<b>-56</b>	<b>45</b>	<b>-280</b>	<b>-638</b>	<b>-681</b>	<b>-1,072</b>	<b>5</b>	<b>456</b>	<b>Net lending (+) / net borrowing (-)</b>
<b>3.1 Директне инвестиције нето</b>	<b>-213</b>	<b>-238</b>	<b>-229</b>	<b>-203</b>	<b>-437</b>	<b>-124</b>	<b>-508</b>	<b>-334</b>	<b>-239</b>	<b>-55</b>	<b>Direct investment net</b>
3.1.A Нето повећање финансијске aktive	39	37	68	55	42	36	102	146	36	80	Net acquisition of financial assets
3.1.B Нето повећање финансијских обавеза	252	275	297	258	478	160	610	481	276	136	Net incurrence of liabilities
<b>3.2 Портфолио инвестиције нето</b>	<b>174</b>	<b>-6</b>	<b>-565</b>	<b>124</b>	<b>-117</b>	<b>25</b>	<b>288</b>	<b>8</b>	<b>-64</b>	<b>16</b>	<b>Portfolio investment net</b>
3.2.A Нето повећање финансијске aktive	127	-35	114	75	-190	-30	67	83	39	-77	Net acquisition of financial assets
3.2.B Нето повећање финансијских обавеза	-47	-28	680	-49	-74	-54	-221	75	103	-93	Net incurrence of liabilities
<b>3.3 Финансијски деривати (осим дев. резерви) и опције на акције за запослене нето</b>	<b>6</b>	<b>-3</b>	<b>-2</b>	<b>0</b>	<b>-2</b>	<b>-8</b>	<b>-20</b>	<b>-15</b>	<b>-6</b>	<b>3</b>	<b>Financial derivatives (other than reserves) and employee stock options net</b>
3.3.A Нето повећање финансијске aktive	1	0	-0	0	-0	-0	-0	0	0	0	Net acquisition of financial assets
3.3.B Нето повећање финансијских обавеза	-6	3	2	-0	2	7	20	15	6	-3	Net incurrence of liabilities
<b>3.4 Остале инвестиције нето</b>	<b>-342</b>	<b>127</b>	<b>1,106</b>	<b>242</b>	<b>102</b>	<b>-277</b>	<b>-944</b>	<b>-377</b>	<b>922</b>	<b>905</b>	<b>Other investment net</b>
3.4.A Нето повећање финансијске aktive	241	101	417	313	298	161	-784	-86	661	1,001	Net acquisition of financial assets
3.4.B Нето повећање финансијских обавеза	583	-25	-689	71	196	438	159	290	-261	96	Net incurrence of liabilities
<b>3.4.1 Остали власнички капитал нето</b>	<b>-16</b>	<b>-1</b>	<b>-3</b>	<b>0</b>	<b>-3</b>	<b>2</b>	<b>1</b>	<b>-1</b>	<b>-6</b>	<b>-1</b>	<b>Other equity net</b>
<b>3.4.2 Готов новац и депозити нето</b>	<b>-59</b>	<b>-227</b>	<b>235</b>	<b>238</b>	<b>115</b>	<b>-107</b>	<b>-439</b>	<b>-75</b>	<b>544</b>	<b>433</b>	<b>Currency and deposits net</b>
3.4.2.A Нето повећање финансијске aktive	39	-231	167	203	192	96	-426	-239	519	458	Net acquisition of financial assets
3.4.2.B Нето повећање финансијских обавеза	98	-4	-68	-35	76	204	13	-164	-26	25	Net incurrence of liabilities
<b>3.4.3 Кредити нето</b>	<b>-201</b>	<b>-67</b>	<b>420</b>	<b>-162</b>	<b>-26</b>	<b>-61</b>	<b>-433</b>	<b>-1,030</b>	<b>-278</b>	<b>-523</b>	<b>Loans net</b>
3.4.3.A Нето повећање финансијске aktive	3	-7	-3	-46	-1	9	44	-17	-4	27	Net acquisition of financial assets
3.4.3.B Нето повећање финансијских обавеза	204	61	-423	116	25	70	477	1,013	274	551	Net incurrence of liabilities
<b>3.4.4 Програми осигурања и пензија и стандарди- зовани гаранцијски програми нето</b>	<b>-1</b>	<b>0</b>	<b>-1</b>	<b>0</b>	<b>-1</b>	<b>0</b>	<b>-1</b>	<b>0</b>	<b>0</b>	<b>0</b>	<b>Insurance pension and standardized guarantee schemes net</b>
<b>3.4.5 Трговински кредити и аванси нето</b>	<b>-65</b>	<b>421</b>	<b>457</b>	<b>166</b>	<b>17</b>	<b>-110</b>	<b>-71</b>	<b>729</b>	<b>661</b>	<b>997</b>	<b>Trade credit and advances net</b>
3.4.5.A Нето повећање финансијске aktive	199	339	253	156	108	55	-402	169	146	516	Net acquisition of financial assets
3.4.5.B Нето повећање финансијских обавеза	264	-83	-204	-10	91	166	-331	-560	-515	-481	Net incurrence of liabilities
<b>3.4.6 Остала потраживања / дуговања</b>	<b>0</b>	<b>0</b>	<b>0</b>	<b>0</b>	<b>0</b>	<b>0</b>	<b>0</b>	<b>0</b>	<b>0</b>	<b>0</b>	<b>Other accounts receivable/payable</b>
<b>3.4.7 Алокација СПВ</b>	<b>0</b>	<b>0</b>	<b>0</b>	<b>0</b>	<b>0</b>	<b>0</b>	<b>0</b>	<b>0</b>	<b>0</b>	<b>0</b>	<b>Special drawing rights (Net incurrence of liabilities)</b>
<b>3.5 Девизне резерве</b>	<b>-89</b>	<b>-27</b>	<b>-366</b>	<b>-118</b>	<b>173</b>	<b>-255</b>	<b>503</b>	<b>-354</b>	<b>-607</b>	<b>-413</b>	<b>Reserve assets</b>
<b>4. Нето грешке и пропусти</b>	<b>75</b>	<b>89</b>	<b>148</b>	<b>153</b>	<b>-91</b>	<b>-154</b>	<b>10</b>	<b>-181</b>	<b>-126</b>	<b>36</b>	<b>Net errors and omissions</b>

Извор: Народна банка Србије. / Source: The National Bank of Serbia.

<sup>2)</sup> Платни биланс Републике Србије усклађен је са међународним смерницама садржаним у Приручнику за израду платног биланса бр. 6 ММФ-а.

The presentation of the balance of payments is as far as possible in line with the international guidelines contained in the sixth edition of the IMF Balance of Payments Manual (BPM6).

## БРУТО ДОМАЋИ ПРОИЗВОД

Бруто домаћи производ (БДП) према производном приступу представља суму бруто додатих вредности (БДВ) свих области економије, увећану за нето порезе на производе. Обрачун БДВ-а изведен је за ниво области и сектора Класификације делатности (2010).

Бруто домаћи производ према расходном приступу представља суму издатака за финалну потрошњу домаћинства, непрофитних институција које пружају услуге домаћинствима (НПИД) и државе, бруто инвестиција у основне фондове, нето стицања драгоцености, промене у вредности залиха и вредности нето извоза робе и услуга. Обрачуни су изведени на следећим нивоима: за издатке за финалну потрошњу домаћинства на троцифарском нивоу Класификације личне потрошње по намени (COICOP), за резиденте у иностранству и нерезиденте на територији Републике Србије; за издатке за финалну потрошњу НПИД на нивоу укупног агрегата; за издатке за финалну потрошњу државе делимично према Класификацији функција државе (COFOG), са поделом на индивидуалну и колективну потрошњу; за бруто инвестиције у основне фондове по техничкој структури основних фондова и за извоз и увоз појединачно за робу и услуге. Промене у залихама и промене у драгоценостима добијене су као резидуал (овај агрегат може садржати статистичку разлику).

За обрачуне у сталним ценама примењује се метод обрачуна у ценама претходне године, који подразумева да се за сваку годину као базна узима њена претходна година. На тај начин узимају се у обзир све структурне промене у релативним ценама до којих је дошло између две узастопне године у једној економији. Пондери су одређени учешћем БДВ-а сваке области КД (2010), односно агрегата употребе, у БДП-у.

Серије вредности обрачунатих у ценама претходне године не могу се користити за израчунавање стопа реалног раста, јер подаци нису упоредиви (подаци сваке године вредновани су ценама претходне године). Да би се добила серија упоредивих података, примењује се метода уланчавања, којом се индикатори у форми индекса повезују и свде на референтну годину. Избор референтне године не утиче на промене стопа раста, јер оне остају увек исте, без обзира на то која година је изабрана за референтну.

## GROSS DOMESTIC PRODUCT

Gross domestic product (GDP) measured from production side is the total of gross value added (GVA) of all economic activities plus net taxes on products. The GVA calculation is carried out for the level of divisions and sections of the Classification of Activities (2010).

The expenditure-based GDP comprises final consumption expenditure by households, non-profit institutions serving households (NPISH) and government, gross fixed capital formation, acquisitions less disposals of valuables, changes in inventories and net exports of goods and services.

Calculations are carried out at the following levels: for Household final consumption expenditure at the three-digit level of the Classification of Individual Consumption According to Purpose (COICOP), residents in the rest of the world and non-residents on the Serbian territory; for NPISH final consumption expenditure - total; for Government final consumption expenditure partly according to the Classification of the Functions of the Government (COFOG) – individual and collective government consumption; for Gross fixed capital formation by technical structure; for Exports and imports – distinction in goods and services are made. Changes in inventories and Acquisitions less disposals of valuables have been calculated as a residual (this residual may contain a statistical discrepancy).

Constant price estimates are calculated at prices of the previous year. The GDP calculation at previous year prices means that previous year is taken as a base year. In that way, the structural changes in relative prices that occurred between two consecutive years in an economy are taken into account. The weights are defined as the share of GVA of each division, or expenditure component, in GDP.

Time series calculated at previous year prices could not be used for real growth rate calculations since data are not comparable (each year is valued at previous year prices). To obtain comparable time series, method of chain-linking is applied, where indicators in the form of indices are chain-linked and settled to the selected reference year. The choice of the reference year does not affect the growth rate changes, as they always remain the same, regardless of which year is chosen as reference.

Квартални обрачуни у текућим и сталним ценама изведени су дезагрегацијом расположивих годишњих података на кварталне и екстраполацијом кварталних вредности текуће године, коришћењем одговарајућих индикатора. За усаглашавање кварталних и годишњих обрачуна, према препоруци Евростата, користи се програм ECOTRIM, верзија 1.01.

Десезонирање је процес декомпозиције временских серија, којим се отклања утицај сезонских флукуација на њихово кретање. Према препоруци Евростата, у националним рачунима користи се програм DEMETRA, процедура TRAMO/SEATS, индиректна метода.

Квартални подаци за последње три године подложни су ревизијама. Резултати обрачуна кварталног бруто домаћег производа публикују се најкасније 60 дана по истеку референтног квартала.

Методолошке основе свих обрачуна усклађене су са прописаним стандардима датим у приручницима Међународног монетарног фонда и Евростата, односно са принципима Система националних рачуна (SNA 2008) и Европског система рачуна (ESA 2010).

## ЦЕНЕ

Цене најважнијих производа и услуга прикупљају се у месечној периодици, по видовима промета, од изабраних производних и прометних организација и пољопривредних газдинстава. На основу прикупљених података и одговарајућих пондера израчунавају се просечне цене и индекси цена за Републику Србију.

### 1. Просечне цене

Цене произвођача производа пољопривреде и рибарства обухватају откупне и продајне цене.

Откупне цене су цене по којима овлашћена привредна друштва и друге организације откупљују пољопривредне производе од индивидуалних пољопривредних произвођача и оне не садрже стимулативне премије.

Продајне цене су цене по којима привредна друштва и друге организације у области пољопривреде на домаћем тржишту продају производе из сопствене производње – франко утоварено у месту продавца.

Quarterly calculations at current and constant prices were performed as disaggregation of available annual to quarterly data and extrapolation of the current year quarterly values, using appropriate indicators. According to the Eurostat recommendations, for reconciliation of quarterly and annual calculations software ECOTRIM, version 1.01 is used.

Seasonal adjustment is a process of time series decomposition, which removes seasonal effects on time series behavior. According to the Eurostat recommendations, in the national accounts software DEMETRA, procedure TRAMO/SEATS, indirect method are used.

Quarterly data for the last three years may be revised. The data on the calculation of the quarterly gross domestic product are published within 60 days after the end of the referential quarter.

Methodological backgrounds of all calculations are harmonised according to the internationally accepted standards, presented in the IMF and EUROSTAT manuals and in the System of National Accounts 2008 (SNA2008) and the European System of Accounts 2010 (ESA2010).

## PRICES

Price statistics collects on a monthly basis the prices of the most important products and services by turnover aspects, from the selected producers and trade organizations and agricultural holdings. On the basis of collected data and respective weights, the average prices and price indices for the Republic of Serbia are calculated.

### 1. Average prices

Producer prices of agricultural and fishing products comprise purchase and sale prices.

Purchase prices are prices according to which authorized commercial enterprises and other organizations buy agri-cultural products from private holdings and they do not contain incentive premiums.

Purchase prices are the prices that agricultural enterprises and organizations apply in selling the products of own production range in domestic market, based f.o.b. seller.

Цене произвођача производа пољопривреде и рибарства обрачунавају се за око 140 производа, на основу података о продаји пољопривредних производа од стране привредних друштава и других организација, као и података о откупу пољопривредних производа од индивидуалних пољопривредних произвођача. Кад је реч о откупним и продајним ценама, подаци се прате од 1956. године, односно од 1959. године.

Месечне просечне цене (тј. откупне и продајне цене заједно) рачунају се на основу извештаја о целокупном откупу и целокупној продаји на велико из сопствене производње.

Цене произвођача индустријских производа представљају стварни износ новца који произвођач добија од купца, за јединицу мере тачно одређеног квалитета (типа) производа, реализованог на домаћем или иностраном тржишту.

Ове цене прикупљају се месечним извештајима које непосредно достављају изабрана привредна друштва за близу 1500 индустријских производа. Избор привредних друштава врши се на основу података о њиховом учешћу у укупној вредности индустријске производње.

Производи за праћење цена бирају се из сваке индустријске области, са највећом реализацијом на домаћем и иностраном тржишту, чије цене могу репрезентовати опште кретање цена у индустрији по областима и по намени производа.

Малопродајне цене јесу цене по којима се продаје роба, односно врше услуге, крајњем потрошачу и садрже све врсте пореза (ПДВ, акцизе и сл.). Прикупљају се од 1952. године.

Податке о малопродајним ценама прикупљају статистичари у изабраним градовима који представљају веће тржишне центре у Републици Србији, а прикупљање података о ценама се врши на изабраним местима (трговинска радња, пијаца, занатска радња итд).

Подаци о малопродајним ценама пољопривредних производа прикупљају се у трговинској мрежи и на пијаци два пута месечно, а цене индустријских производа и услуга једном месечно. За пољопривредне производе прикупљају се најчешће, најниже и највише цене, а за индустријске производе продајне цене за онај квалитет производа који се највише продаје.

The producer prices of agricultural and fishing products are calculated for around 140 products on the basis of the data on agricultural products' sales by agricultural commercial enterprises and other organizations and the data on agricultural products' purchase from private holdings. The data on purchase prices have been monitored since 1956 and the data on selling prices since 1959.

Average monthly purchase and selling prices are calculated on the basis of reports on total purchase and total wholesale trade out of own production range.

Producer prices of manufactured goods present the actual amount of money that a producer receive from a buyer for the unit of measure of exactly determined quality (type) of a product, carried out on a domestic or on a foreign market.

These prices are collected by monthly surveys submitted directly by selected commercial enterprises for around 1500 manufactured items. The selection of commercial enterprises is made on the basis of data on their share in the total value of industrial production.

Products for monitoring of prices are selected from each industrial area, with the highest sale in the domestic and foreign market, whose prices may represent the general trend of prices in the industry by sectors and by products destination.

Retail prices are the prices at which goods are sold or services performed to the end-user/final consumer. They include all types of taxes for (VAT, excise, etc.). They have been surveyed since 1952.

Data on retail prices are collected by statisticians in selected towns, which present bigger market centers in the Republic of Serbia, and the data collection is carried out on the selected spots (trade shops, markets, craft shops, etc.)

The data on retail prices of agricultural products are collected in trade networks and at markets twice a month and the prices of manufactured goods and services once a month. Generally, for agricultural products the highest and the lowest prices are collected and for manufactured goods we record the selling prices for the most demanded product quality.

Месечне просечне малопродајне цене у Републици Србији се израчунавају из просечних месечних градских цена.

Годишње просечне малопродајне цене представљају непондерисани просек цена за 12 месеци.

Цене угоститељских услуга су цене по којима потрошачи плаћају одређене количине јела и пића за време ручка, а цена преноћишта је цена коју гост плаћа за једно ноћење. Снимање цена угоститељских услуга спроводи се од 1956. године.

Цене угоститељских услуга статистичари прикупљају једном месечно у градовима који представљају веће тржишне и туристичке центре у Републици Србији. Цене се прикупљају у око 90 изабраних угоститељских објеката са највећим прометом.

## 2. Индекси цена

На основу просечних цена израчунавају се месечни, кумулативни и годишњи индекси:

- цена произвођача производа пољопривреде и рибарства (цена за производе индивидуалних пољопривредних произвођача и цена за производе из производње привредних друштава), по листи која садржи око 100 производа из области ратарства, воћарства и виноградарства, сточарства, домаће прераде и рибарства;
- цена произвођача индустријских производа, по листи која обухвата око 1500 производа из 29 области индустријске производње;
- цена угоститељских услуга, по листи која садржи око 40 врста угоститељских услуга подељених у четири групе: храна, алкохолна пића, безалкохолна пића и преноћишта;
- потрошачких цена, по листи која садржи око 660 производа и услуга подељених у 13 дивизија на основу класификације ЕСОICOP ver2 која је у примени од јануара 2026 године.

Рачунање горе наведених врста индекса цена заснива се:

- а) на ценама (текућим и базним) производа упоредивог квалитета у текућем и базном периоду;
- б) на пондерационим факторима који представљају структуре вредности продатих, односно купљених производа и услуга (извршених) у појединим фазама промета;

Average monthly retail prices in the Republic of Serbia are calculated from average monthly prices in towns.

Annual average retail prices present non-weighted average of prices for 12 months.

Prices of catering services are the consumer prices applied for certain meals, i.e. food and beverages and the price of overnight stay is the price paid by a guest for one overnight stay. These prices have been surveyed since 1956.

Statisticians collect the prices of catering services once a month in towns that are big market and tourist centers of the Republic of Serbia. The survey of prices are collected in some 90 selected catering facilities with the biggest turnover.

## 2. Price indices

According to average prices, monthly, quarterly, cumulative and annual indices are calculated:

- Indices of producer prices of agricultural and fishing products (purchase prices for products of individual agricultural producers and selling prices for products from legal entities' production), regarding the list of around 100 products of crop farming, fruit growing and viticulture, livestock breeding, home processing and fishing.
- Indices of producer prices of manufactured goods according to the list that contains around 1500 products of 29 divisions of industrial production.
- Indices of prices of catering services according to the list containing about 40 kinds of catering services, divided into 4 groups: food, alcoholic drinks, non-alcoholic drinks and overnight stays.
- Consumer price index, according to the list containing about 660 products and services classified into 13 divisions by COICOP ver. 2 which has been in force since January 2026.

The calculation of the above stated types of price indices and consumer price index is based on:

- a) Prices (current and base prices) of products of comparable quality in current and base period;
- b) Weighted factors that present the value structures of sold, i.e. purchased products and services (rendered) in certain stages of turnover;

в) на репрезентативним листама производа и услуга за поједине врсте индекса са одређеним груписањем;

г) на радним формулама

1) за упоредиве цене; 2) за неупоредиве цене:

$$I = \frac{\sum \frac{P_n}{P_o} \cdot W_o}{\sum W_o} \quad I = \frac{\sum i_{n-1} \frac{P_n}{P_{n-1}} \cdot W_o}{\sum W_o},$$

где је: цена у текућем месецу  $P_n$ ; у претходном месецу  $P_{n-1}$ , у базном периоду  $P_o$ ; индивидуални базни индекс у претходном месецу  $i_{n-1}$  и вредност продатих производа у базном периоду  $W_o$ .

За израчунавање индекса цена користе се пондери који представљају структуру вредности продатих (реализованих) производа и услуга за цене произвођача, односно вредности финалне монетарне потрошње домаћинства за потрошачке цене. За израчунавање индекса потрошачких цена, сваке године користе се нови пондери.

Методолошки материјали су доступни на сајту Републичког завода за статистику.

## ЗАПОСЛЕНОСТ И ЗАРАДЕ

### Запосленост

#### Извори података

Подаци о запосленима добијени су комбиновањем података Централног регистра обавезног социјалног осигурања (ЦРОСО) и Статистичког пословног регистра (СПР).

#### Дефиниције

Под појмом „запослени“ подразумевају се лица која имају формално правни уговор о запослењу, односно заснован радни однос са послодавцем на одређено или неодређено време и лица која раде ван радног односа на основу уговора о делу или на основу уговора о обављању привремених и повремених послова, као и лица која обављају самосталне делатности или су оснивачи привредних друштава или предузетничких радњи; као и лица која обављају пољопривредне делатности а налазе се на евиденцији ЦРОСО.

#### Незапослена лица

Подаци о броју незапослених лица преузети су од Националне службе за запошљавање и обухватају само лица која су регистрована код ове службе.

с) Representative lists of products and services for some types of indices with certain grouping;

д) Working formulas

1) for comparable prices; 2) for non-comparable prices:

$$I = \frac{\sum \frac{P_n}{P_o} \cdot W_o}{\sum W_o} \quad I = \frac{\sum i_{n-1} \frac{P_n}{P_{n-1}} \cdot W_o}{\sum W_o}$$

where the price in the current month is  $P_n$ , in the previous month -  $P_{n-1}$ , in the base period -  $P_o$ , individual base index in the previous month  $i_{n-1}$  and the value of sold products in the base period is  $W_o$ .

For calculating price indices used are the weights that present the value structure of sold (realized) products and services for producer prices, i.e. the values of household final consumption for consumer prices. For calculating consumer price index, new weights are used every year.

The methodological materials are available at the SORS website.

## EMPLOYEES AND SALARIES (WAGES)

### Employment

#### Data sources

The data on employed persons were obtained by combining the data of the Central Register of Social Contributions Payers (CRSCP) and the Statistical Business Register (SBR).

#### Definitions

The term “employed” includes persons that formally contracted employment with employer, as permanent or temporary employment, and persons that work on the basis of deed contract or contract on doing temporary or casual jobs. Also included are self-employed persons or proprietors of enterprises/companies or unincorporated enterprises; as well as persons engaged in agricultural activities and entered in the Central Register of Social Contributions Payers.

#### Unemployed persons

The data on the number of unemployed are taken over from the National Employment Service and include only the unemployed persons registered with this Service.

У групи „лица која траже запослење“ обухваћена су лица сходно члану 3 Закона о запошљавању и осигурању за случај незапослености, став први: „Лице које тражи запослење, у смислу овог закона, јесте незапослени, запослени који тражи промену запослења и друго лице које тражи запослење“.

У групи „незапослена лица“ обухваћена су лица сходно члану 2 Закона о запошљавању и осигурању за случај незапослености, став први: „Незапослени, у смислу овог закона, јесте лице од 15 година живота до испуњавања услова за пензију, односно до 65 година живота способно и одмах спремно да ради, које није засновало радни однос или на други начин остварило право на рад, а које се води на евиденцији незапослених и активно тражи запослење“.

У групи „први пут траже запослење“ обухваћена су лица која нису била у радном односу пре пријављивања Националној служби за запошљавање.

У групи „без квалификације“ обухваћени су приучени и неквалификовани радници и радници са нижим стручним образовањем.

У групи „корисници новчане накнаде“ - незапослена лица која су у складу са законом остварила право на новчану накнаду у извештајном периоду. Корекција броја корисника новчане накнаде, по месецима, врши се сваког месеца због процедуре доношења решења.

У групи „брисани и престанак вођења евиденције“ - лица која у извештајном периоду нису извршила своју обавезу према Националној служби и лица код којих је дошло до престанка вођења евиденције услед неког од разлога дефинисаних Законом, као што је заснивање радног односа, одјава са евиденције, остваривање права на пензију и др.

## Зараде

### Извор података

Од јануара 2018. године истраживање о зарадама заснива се на подацима из обрасца Пореске пријаве за порез по одбитку (образац ППП-ПД). Просечне зараде израчунавају се на основу износа обрачунатих зарада за извештајни месец и броја запослених које је изражен еквивалентом пуног радног времена (*full-time equivalent – FTE*).

### Обухватност

Обухваћени су сви пословни субјекти који су Пореској управи доставили електронски попуњен образац пореске пријаве ППП-ПД са обрачунатим зарадама.

Обухваћене су све категорије запослених за које су послодавци, тј. пословни субјекти, Пореској управи доставили електронски попуњен образац пореске пријаве ППП-ПД са обрачунатим зарадама.

The group “seeking employment” pursuant to Paragraph 1, Article 3, the Act on employment and insurance in cases of unemployment, item first: “ the unemployed (jobless) person, the employed seeking new job or other person seeking employment”.

The group “unemployed (jobless) person” comprises, pursuant to Article 2, on the Act on employment and insurance in cases of unemployment, item first: The unemployed, in the sense of this law, is a person aged from 15 to 65, until the fulfillment of conditions for pension, that is able to work and ready to start working at once, that has not contracted employment or otherwise practiced the right to work and that is duly registered as unemployed and takes active steps to find job.

In the group “first-time seeking employment” we comprised the persons that have never been employed before having registered with the National Employment Service.

The group “non-qualified” comprises ad hoc trained and non-qualified workers and those with low educational and professional attainment.

The group “unemployment benefit recipients” – unemployed persons who have exercised, in accordance with the Law, the right to unemployment benefit during the reporting period. The adjustment of the number of unemployment benefit recipients is carried out every month due to the decision issuing procedure.

In the group “removal from the register and discontinuation of records” – persons who failed to fulfil their obligations toward the National Employment Service during the reporting period and persons whose registration with the National Employment Service has been discontinued due to any of the reasons stipulated by the Law, such as entering a labour relation, withdrawing from the registry, fulfilling the conditions for pension etc.

## Wages/salaries

### Data source

Starting from January 2018, the survey on wages and salaries is based on the data of the form – tax return as regards tax deduction (PPP-PD). Average wage/salary is obtained by dividing the total mass of wages/salaries for the reporting month by the total number of employees expressed as the full-time equivalent, FTE.

### Coverage

Included are all economic subjects that to the Tax administration submitted the completed electronic form PPP-PD for the Tax return with calculated wages/salaries.

Included are all categories of employees for whom employers, i.e. economic subjects to the Tax administration submitted the electronic form PPP-PD for the Tax return with calculated wages/salaries.

## Дефиниција зараде

У истраживању о зарадама (у складу са Законом о раду и Законом о порезу на доходак грађана) под зарадом се подразумевају све исплате запосленима на које се плаћају припадајући порези и доприноси.

Зараду чине:

- зараде запослених у радном односу, укључујући накнаде за дежурства, за рад ноћу и по сменама, недељом и празником; накнаде за исхрану у току рада и за неизвршене часове рада (годишњи одмор, плаћено одсуство, празници, боловања до 30 дана, одсуство због стручног усавршавања, застој у раду који није настао кривицом радника); регрес за коришћење годишњег одмора, награде, бонуси и сл.;
- накнаде за рад запослених ван радног односа (по основу уговора о обављању привремених и повремених послова).

Зарадом се не сматрају накнаде по основу уговора о делу, накнаде за боловања дужа од 30 дана, накнаде трошкова запосленима за долазак на посао и одлазак са посла, за време проведено на службеном путу у земљи и иностранству, накнаде за смештај и исхрану током рада и боравка на терену, отпремнине запосленима при одласку у пензију или за чијим је радом престала потреба, једнократне накнаде у складу са социјалним програмом, накнаде трошкова погребних услуга и накнаде штете због повреде на раду или професионалног обољења, јубиларне награде, солидарне помоћи, као ни остала примања за која се не плаћају порези и доприноси.

Подаци о зарадама су приказани према општини пребивалишта запослених, а не према општини рада.

Зараду без пореза и доприноса (нето) чини зарада (брото) умањена за порезе и доприносе.

Индекс реалне просечне зараде представља однос између индекса номиналне просечне зараде и индекса потрошачких цена.

## СТАНОВНИШТВО

### Извори података

Подаци о рођенима и умрлима, као и закљученим браковима, прикупљају се од матичара, а подаци о разведеним браковима – од судова надлежних за развод брака.

### Обухватност и дефиниције

Подаци о природном кретању становништва обухватају број рођених, умрлих и венчаних који је регистрован у матичној служби, док се податак о броју разведених бракова прикупља од стране надлежних судова.

## Definition of wages

Wages and salaries, in the survey on wages and salaries (in accordance with the Law on Labour and the Law on Personal Income Tax), are all payments to employees to which the corresponding taxes and social security contributions are paid.

Wages and salaries include:

- payments to employees under fixed-term and indefinite-term employment contracts, including remuneration for work in shifts, work at night, on weekends and holidays; remuneration for food allowances during the work and for not executed work hours (annual vacations, paid leave, legal holidays, sick leave up to 30 days, absence due to professional development, a standstill in work that was not caused by workers' guilt); holiday allowances, awards, bonuses etc.
- remuneration for work of employees under temporary employment/casual jobs contracts.

Wages and salaries do not include remuneration according to work contracts, remuneration for sick leave longer than 30 days, monetary compensations for to and from work commuting fees, for time spent on business trips in the country and/or abroad, food and accommodation remuneration for work in field, retirement or discharge severance packages, one-time benefits according to the social programs, funeral costs and compensations for occupational injuries or diseases, jubilees, solidarity aids, as well as other income to employees to which the corresponding taxes and social security contributions are not paid.

Wage statistics are available at the level of the municipality of employees' residence, not the municipality of their place of work.

Taxes and contributions deducted (net) salaries and wages present gross wages/salaries deducted for taxes and contributions.

Real average wage/salary index is the ratio of nominal average wage to Consumer Price Index.

## POPULATION

### Data sources

Data on births, deaths and marriages are collected from registrars, and data on divorces from the courts of respective jurisdiction.

### Coverage and definitions

Data on population changes include the number of births, deaths and marriages registered by registrars, while the number of divorces is collected by the courts of respective jurisdiction.

За 2025. и 2026. годину приказани су претходни подаци, односно подаци по месту регистрације, и то по месецима.

Стопе natalитета, mortalитета и природног прираштаја за 2025. и 2026. годину израчунате су на бази процене становништва за 2025. и 2026. годину.

#### Методолошки материјали

Детаљнија објашњења о методологији примењеној у виталној статистици налазе се у „Упутству за попуњавање и достављање статистичких листића о рођењима, умирањима и о закљученим браковима“, као и у „Упутству за судије“.

## ИНДУСТРИЈА

#### Извори података

Подаци се прикупљају путем месечног извештаја индустрије.

#### Обухватност

Извештајем индустрије обухваћена су привредна друштва која су према Класификацији делатности разврстана у област индустрије, као и јединице које се баве индустријском производњом а налазе се у саставу неиндустријских привредних друштава. Подацима није обухваћена војна производња.

По Класификацији делатности која се примењује од 1. јануара 2011. године, делатност индустрије чине сектори: В – Рударство, С – Прерађивачка индустрија, и D – Снабдевање електричном енергијом, гасом, паром и климатизација.

Индустријска производња се прати на основу Номенклатуре индустријских производа, која је усклађена са Класификацијом делатности (2010), новог пондерационог система и повећаног обухвата економских субјеката.

#### Номенклатура

Производња се исказује према Номенклатури индустријских производа, коју чине индустријски производи и услуге разврстане по делатностима у којима су произведени.

#### Индекси

Основ за израчунавање индекса представљају номенклатура и пондерациони систем. Индекси физичког обима производње и залиха рачунају се на основу Класификације делатности и Номенклатуре производа. Залихе готових производа односе се на залихе крајем месеца. Пондери су добијени из статистичке документације (Структурне пословне статистике и Истраживање о вредности индустријских производа).

For 2025 and 2026 preliminary data are presented, namely data according to the place of registration by months.

Birth rates, mortality rates and natural increase rates for the years 2025 and 2026 are calculated on the basis of population estimation for 2025 and 2026.

#### Methodological material

More detailed explanations on methodology applied in vital statistics can be found in the “Instructions for the filling and submitting of statistical questionnaires on births, deaths and marriages” as well as in the “Instructions for judges”.

## INDUSTRY

#### Data sources

The data are collected by monthly industry reports.

#### Coverage

The industry survey includes commercial enterprises that according to the Classification of activities are classified into industry branch, as well as units dealing with industrial production and are integrated in non-industrial commercial enterprises. The military production is not covered by the survey.

In the Classification of activities applied since 1 January 2011, industry activities include the sections: C – Mining and quarrying, D – Manufacturing and E – Electricity, gas, steam supply and air conditioning.

Industrial production has been monitored according to the nomenclature of industrial products which is harmonized with the Classification of Activities (2010), new weights system and the increased coverage of economic subjects.

#### Nomenclature

Production is shown according to the Nomenclature of industrial products, which includes industrial products and services classified by activities where they are produced.

#### Indices

The basis for the calculation of indices is nomenclature and weights system. The physical volume indices of production and stocks are calculated on the basis of Classification of activities and Nomenclature of products. Stocks of manufactured goods relate to stocks at the end of the respective month. Weights are obtained from statistical documentation (SBS and Survey on value of industrial products).

Под готовом производњом подразумева се произведена количина сваког производа или групе производа које је техничка контрола примила као исправне, без обзира на то да ли се тај производ у целини или делимично даље прерађује у привредном друштву у коме је произведен или се у целини као роба испоручује изван предузећа. Сезонске варијације индустријске производње нису елиминисане при израчунавању индекса.

## ГРАЂЕВИНАРСТВО

### Тромесечно истраживање

#### Извор података и обухват

Приказани подаци прикупљају се тромесечним извештајем грађевинарства којим су обухваћена привредна друштва и предузетници који обављају грађевинске радове. Тромесечним извештајем грађевинарства не обухватају се сва привредна друштва и предузетници.

#### Дефиниције

Вредност грађевинских радова обухвата сав уграђени грађевински материјал и утрошени рад. У вредност нису укључени трошкови набавке земљишта, пројектовања, надзора и ПДВ-а. Подаци о вредности изведених радова односе се на радове изведене у извештајном периоду на завршеним и незавршеним грађевинама.

Индекси вредности у сталним ценама добијени су дељењем индекса у текућим ценама одговарајућим индексима цена произвођача елемената и материјала за уграђивање у грађевинарству.

Бројем радника обухватају се и приказују сви радници који су радили на градилиштима, без обзира на квалификацију, врсту радног односа (уговор о раду, уговор о делу, изнајмљени радници итд.) и дужину рада на градилиштима.

Часови рада обухватају стварно одрађене часове радника ангажованих на градилиштима у редовном радном времену, као и у прековременим сатима итд.

Табеле у којима је приказана грађевинска делатност на територији Републике Србије представљају грађевинску делатност извођача који су изводили радове у Републици Србији. Табеле у којима је приказана грађевинска делатност извођача из Републике Србије приказују укупну грађевинску делатност извођача са седиштем у Републици Србији, било да су грађевинске радове изводили у земљи или у иностранству.

Under the term final produce we anticipate the produced quantity of each product or group of products that are approved by technical control, disregarding if that produce wholly or partly is further processed in the commercial enterprise where it was produced or it is wholly further delivered. Seasonal adjustments of industrial production are not eliminated in calculating indices.

## CONSTRUCTION

### Quarterly survey

#### Data sources and coverage

The presented data are collected by the way of quarterly surveys of construction industry and they cover enterprises engaged in construction. Quarterly construction survey does not include all enterprises.

#### Definitions

The value of construction work includes the value of material and labor costs. It excludes: the land costs, project design and implementation costs and VAT. The data on value of construction works executed cover the works during the reference period on finished or non-finished constructions.

Indices in fixed, constant prices are obtained by dividing indices in current prices by respective indices of producers' prices of elements and material applied in construction.

The number of workers anticipates all workers at construction sites, disregarding their qualifications, type of employment (employment contract, purchase order, hired workers, etc.) and the time spent working at construction sites.

Work hours are the actual hours that the workers engaged at construction sites spent doing work in regular working time, overtime, etc.

The tables presenting the construction activities on the territory of the Republic of Serbia comprise the construction activities of contractors in the Republic of Serbia. The tables of construction activities of contractors from the Republic of Serbia show the overall construction activity of contractors with their head office in the Republic of Serbia, disregarding if the construction activities are performed domestically or abroad.

## Месечно истраживање о грађевинским дозволама

### Извор података и обухват

Предмет истраживања јесу грађевинске дозволе које су издате за изградњу грађевинског објекта у извештајном периоду за грађевине које ће бити грађене у Републици Србији.

Обухватају се и решења којима се одобрава извођење радова на инвестиционом одржавању објекта и уклањању препрека за особе са инвалидитетом, адаптација, санација и промена намене објекта, за које се не издаје грађевинска дозвола (Закон о планирању и изградњи, члан 145).

Подаци о издатим грађевинским дозволама преузимају се из Централне евиденције обједињених процедура (ЦЕОП), коју према Закону о планирању и изградњи, води Агенција за привредне регистре (АПР).

Обухватају се дозволе за све врсте грађевина описаних у Класификацији врста грађевина, тј. зграде и остале грађевине, и приказују се по територијама на којима се изводе планирани радови у земљи. Подаци о издатим грађевинским дозволама показују будуће кретање грађевинске делатности и омогућавају сагледавање структуре инвестиција како на државном нивоу, тако и на нивоу локалне самоуправе.

### Дефиниције

Грађевинска дозвола обично се дефинише као одобрење издато на захтев којим се углавном одобрава почетак радова на грађевинском пројекту према плану.

Детаљна методолошка објашњења овог истраживања налазе се у едицији Методологије и стандарди, „Месечна истраживања о грађевинским дозволама“, свеска број 22, и „Класификација врста грађевина“, свеска 15.

## Monthly survey of construction licensing (building permits)

### Data sources and coverage

The subject of the survey are building permits issued for construction of a construction facility in the reference period in the Republic of Serbia, which are subject to obtaining building permits.

Covered here are also decisions by which construction works performance is approved on investment maintenance of a facility and elimination of obstacles for disabled persons, adaptations and repair works, change of a facility's purpose, for which a construction license is issued (Act on construction planning and execution, article 145).

The data on issued building permits are overtaken from the Central Register of Integrated Procedures, which has been, according to the Law on planning and construction administered by the Serbian Business Registers Agency (SBRA).

Included are licenses for all construction works as defined in the Classification of construction types, i.e. buildings and other constructions and they are presented by territory where planned works are conducted. Data on construction licenses issued show the future trends of construction activity and provide for possible scoping of investment structure, both on national/republic and local government level.

### Definitions

Construction license is an approval normally granted upon application for the project activities start according to the anticipated plan.

More detailed methodological explanations on this survey can be found in the edition Methodologies and standards, monthly survey of construction licensing/permits, volume 22 and Classification of construction types, volume 15.

## СПОЉНА ТРГОВИНА

### Извори и методи прикупљања података

Извор података за статистику спољне трговине је Јединствена царинска исправа о извозу и увозу робе. Царинарнице све исправе достављају Републичкој управи царина. Републички завод за статистику преузима Јединствене царинске исправе, припремљене за аутоматску обраду података, од Републичке управе царина и даље их статистички контролише и обрађује.

### Обухват

Статистика спољне трговине прикупља, обрађује и публикује податке по општем систему трговине.

По наведеном систему, код увоза се укључује сва роба која се додаје залихама материјалног богатства Републике Србије при улазу у њену економску територију, а у случају извоза се одузима сва роба при излазу из њене економске територије. У резултате статистике спољне трговине не укључује се роба која се налази у транзиту или се привремено увози за потребе сајмова, изложби, пробни узорци и сл.

Основна разлика између општег и специјалног система, по коме смо пратили робну размену до 2009. године, јесте у томе да се по општем систему трговине укључује и роба која се директно из иностранства допрема у царинско складиште или отпрема из њега. Док се код специјалног система роба из царинског складишта укључивала само у случају продаје или дораде на домаћем тржишту.

### Дефиниције

Вредност робе у спољној трговини исказана је на основу цена које су постигла предузећа приликом склапања уговора. Све вредности су обрачунате на бази паритета франко граница Србије: FOB – цена за извоз, ЦИФ – цена за увоз (фактурна вредност робе увећана за трошкове транспорта, осигурања и сл. до границе Србије). Код извоза, ако је уговорена испорука робе у иностранству, фактурна вредност робе се умањује за трошкове превоза, осигурања и слања робе од границе Србије до места испоруке у иностранству. Ако је уговорена испорука робе у Србији, фактурна вредност се увећава за трошкове превоза, осигурања и слања робе од места испоруке до границе Србије.

Код поновног извоза производа добијених при активном оплемењивању, статистичку вредност чини укупна вредност робе увезене ради оплемењивања, услуга и домаће робе која је коришћена у производном процесу, као и други трошкови настали на царинском подручју Србије. Статистичка вредност робе која се увози јесте вредност која представља царинску основицу.

Ако се роба после пасивног оплемењивања поново увози, статистичку вредност чине укупна вредност привремено извезене робе, услуга,

## EXTERNAL TRADE

### Sources and methods of data collecting

The source for external trade statistics is the Unified customs document on the imports and exports of goods. Customs offices submit all documents to the Republic Customs Administration. The Statistical Office of Serbia takes over the Unified customs documents, prepared for automatic data processing, from the Republic Customs Administration and it engages in their further statistical control and processing.

### Coverage

External trade statistics is envisaged to collect, process and publish data pursuant to the general trade system.

The general trade system anticipates all goods that are added to the inventory of the material wealth of the Republic of Serbia when entering its economic territory (imports) and goods that are deducted when exiting from it (export). However, external trade statistics do not include goods in transit or temporarily imported for trade fairs and exhibitions, test samples, etc.

The main difference between the general and the special trade system, which we applied in external trade surveys before 2009, lies in the fact that the general trade system includes goods that are forwarded directly from abroad to the customs warehouse or delivered there from; the special trade system anticipated goods from customs warehouse only in cases of sales or finishing in the domestic market.

### Definitions

The value of goods in external trade is shown on the basis of prices contracted. The values were calculated on the basis free Serbia border: FOB in exports, CIF in imports (the invoiced value of goods plus transport, insurance costs, etc. to the border of Serbia). When in exports the delivery of goods is agreed abroad, the invoiced value is subtracted for the costs of goods transport, insurance and forwarding from the border of Serbia to the place of delivery abroad. If the delivery of goods is in Serbia, the invoiced value is increased for the costs of goods transport, insurance and forwarding from the place of delivery to the Serbian border.

Regarding the repeated exports of products obtained in active refining, the statistical value consists of the total value of imported goods for refining, services and domestic goods used in reproduction, as well as the other costs incurred in the customs area of the Republic of Serbia. The statistical value of imported goods presents the tariff base. In re-imports after passive refining the statistical value includes the total value of temporary exported goods, services, incorporated foreign

уграђеног страног материјала, као и вредност других трошкова који су настали у вези са робом у иностранству. Подаци о вредности обрачунати су према званичном курсу динара, утврђеног последњег радног дана у недељи која претходи недељи у којој се утврђује износ царине и других увозних дажбина. По овим курсевима, који се примењују за утврђивање царинске основице, такође је извршен обрачун трошкова транспорта, осигурања и претовара и сл., који се плаћају у страниој валути.

Класификација извоза и увоза у спољној трговини врши се према Номенклатури статистике спољне трговине, која се базира на Стандардној међународној трговинској класификацији ОУН – ревизија 4. Регистрација података спољне трговине по земљама врши се по принципу земље последње познате дестинације код извоза и земље порекла код увоза. То значи да се при извозу региструје земља у којој се роба троши и даље прерађује, а при увозу она земља у којој је роба производњом доведена у стање у коме се увози.

Десезонирани индекси су израчунати методом Х13 АRIMA-SEATS, компјутерским програмом JDemetra+ (верзија 2.2.6) по препоруци Евростата.

Објављени десезонирани индекси служе за показивање кретања појаве из које је искључен утицај сезоне.

## УНУТРАШЊА ТРГОВИНА

### Извори података и обухватност

Публиковани индекси трговине на мало се односе на промет свих пословних субјекта (предузећа и предузетника) регистрованих у области 47 КД. Подаци о правним лицима су добијени на основу редовног Месечног статистичког истраживања, које се спроводи на узорку. Обухваћена су сва велика и средња предузећа регистрована у области 47 КД („Службени гласник РС“, број 54/2010), док су мала и микро предузећа изабрана методом случајног узорка. Истраживањем је обухваћен и одређени број предузећа која су регистрована у осталим делатностима а обављају делатност трговине на мало (47 КД). Претходни подаци на месечном нивоу коригују се коначним резултатима добијеним из тромесечног истраживања које се реализује на већем броју јединица у узорку. Подаци о промету предузетника изведени су на основу пријава ПДВ-а, добијених од Пореске управе.

Од 2011. године, статистика примењује Номенклатуру статистичких територијалних јединица („Службени гласник РС“, бр. 109/09 и 46/10).

material, as well as the other costs incurred (relative to the goods abroad). The value is calculated according to the official RSD exchange rate, as established on the last working day in a week that precedes the week when the customs duty and other export fees are established. According to these exchange rates applied to determine the tariff base, calculated are the costs of transport, insurance and transshipment. These expenditures are paid in foreign currency.

The classification of exports and imports in external trade is carried out according to the Nomenclature of Statistics of External Trade, based on the Standard International Trade Classification OUN - revision 4. The registration of external trade data by countries applies the principle of the last known country of destination in exports and the country of origin in imports. That means that in exports we register the country where the goods are consumed and further processed and in imports we register the country of the goods production for imports.

Seasonally adjusted indices are derived using X13 method, by means of ARIMA-SEATS, J-Demetra+ (version 2.2.6) software program, in compliance with Eurostat recommendations.

The published seasonally adjusted indices are given with the aim to present the seasonal component excluded trends of the phenomena.

## DOMESTIC TRADE

### Data sources and coverage

The released indices of retail trade relate to the turnover of all business subjects (incorporated and unincorporated enterprises) registered for the activity division 47, CA. The data on legal entities are compiled pursuant to the regular monthly statistical sample-based survey. Covered are all large and medium-sized enterprises registered for the division 47, CA (Official gazette RS, number 54/2010), while small-sized and micro enterprises were selected by random sample method. The survey also covers a certain number of enterprises registered for other activities, however active in retail trade (division 47, CA). Preliminary monthly data are corrected using the final data of the quarterly survey that is implemented on a large number of units in the sample. Data on turnover of unincorporated enterprises are based on VAT reports received from the Tax administration.

Starting from 2011 the official statistics applies the Nomenclature of statistical territorial units\_(Official Gazette of RS, no. 109/09 and 46/10).

Десезонирани индекси су израчунати методом X13-Арима у *open source* алату за десезонирање – JDemetra+.

Објављени десезонирани месечни индекси израчунати су на бази просека 2025. године ( $\bar{\varnothing}2025 = 100$ ), као ланчани индекси (m/m-1) и на исти месец претходне године (m/m-12). Десезонирани кумулативни индекси су израчунати у односу на исти период претходне године (k/k-12).

Објављени десезонирани индекси служе за приказ реалног кретања појаве из које је искључен утицај сезонске компоненте и ефекат календара.

### Дефиниције

Промет у трговини на мало је вредност продате робе (испоручене) крајњим потрошачима, односно становништву за личну потрошњу и употребу у домаћинству, као и правним и физичким лицима за обављање делатности.

Индекси у сталним ценама добијени су дељењем индекса у текућим ценама одговарајућим индексима потрошачких цена.

Подаци о продаји и откупу производа пољопривреде, шумарства и рибарства добијени су на основу редовних месечних статистичких истраживања и обухватају: продају производа из сопствене производње предузећа и задруга, као и откуп производа од породичних газдинстава, коју обављају овлашћене организације ради даље прераде или продаје.

Индекси у сталним ценама добијени су дељењем индекса у текућим ценама одговарајућим индексима цена пољопривредних производа.

Детаљнија упутства и објашњења, као и подаци обрађени на нижем нивоу, могу се наћи у месечним и тромесечним саопштењима (ПМ10; ПМ11 и ПМ12), али и у посебном делу ове публикације.

Seasonally adjusted indices are derived applying the method X13-ARIMA in *open source* tools for seasonal adjustments – JDemetra+.

Released seasonally adjusted monthly indices are presented on the basis of the 2025 average ( $\bar{\varnothing}2025 = 100$ ), as chain indices (m/m-1) and relative to the same month of the previous year (m/m-12). Seasonally adjusted cumulative indices are calculated relative to the same period of the previous year (k/k-12).

The published seasonally adjusted indices are given with the aim to present the trends of the phenomena, with seasonal component and calendar effect excluded.

### Definitions

Retail trade turnover presents the value of goods sold (delivered) to end users, i.e. to the population for personal and household consumption, as well as to legal entities and natural persons for supporting their activities.

The indices at constant prices are obtained by dividing the indices at current prices by the respective indices of consumer prices.

The data on the sales and purchase of the products of agriculture, forestry and fishing are collected by the regular monthly surveys and include: the sales of the own production range of enterprises and cooperatives and the purchase from family holdings that authorized organizations make for further sales and processing.

The indices at constant prices are obtained by dividing the indices at current prices by the respective price indices of agricultural products.

More detailed guidelines and explanations, as well as the data of lower processing level, can be found in monthly and quarterly communications (PM10; PM11; PM12;), as well as in the separate chapter of this publication.

## УГОСТИТЕЉСТВО

### Извори података и обухватност

Месечни подаци о промету оствареном у угоститељству, представљају процене добијене на основу месечних варијација и оцене тренда промета. По истеку тромесечја, месечне процене се коригују на основу резултата редовних тромесечних статистичких истраживања угоститељства за правна лица и предузетнике. Тромесечна истраживања правних лица и предузетника реализују се на бази узорка привредних друштава и предузетника који подносе Финансијске извештаје.

### Дефиниције

Приказани промет у угоститељству представља вредност извршених угоститељских услуга које обухватају услуге смештаја, исхране, точења пића, као и других услуге које се уобичајено обављају у угоститељству.

Индекси промета угоститељства у сталним ценама добијени су дефлационирањем индекса промета у текућим ценама индексима цена угоститељских услуга.

## ТУРИЗАМ

### Извори података и обухватност

Од 2022. године, подаци о броју долазака и ноћења туриста објављују се на основу статистичке обраде података преузетих из административног извора, Централног информационог система у угоститељству и туризму (еТуриста).

Десезонирани месечни индекси ноћења домаћих и страних туриста – укупно, дати су: на бази просека претходне године и на исти месец претходне године (м/м-12). Десезонирани кумулативни индекси израчунати су у односу на исти период претходне године (к/к-12).

Објављени десезонирани индекси служе за показивање кретања појаве из које је искључен утицај сезонске компоненте.

### Дефиниције

Туриста је свако лице које у месту изван свог сталног пребивалишта преноћи најмање једну ноћ у угоститељском или другом објекту за смештај гостију.

Туристичким местом сматрају се сва места која испуњавају основне атрактивне, комуникативне и рецептивне услове.

Детаљнија методолошка упутства, као и подаци обрађени на нижем нивоу, могу се наћи у месечном саопштењу (УТ10).

## CATERING TRADE

### Data sources and coverage

The monthly data on realized turnover in catering trade present estimates obtained on the basis of monthly fluctuations and estimations of turnover trends. After the respective quarter expiration, the monthly estimates are corrected according to regular quarterly statistical surveys of catering trade for legal entities and unincorporated enterprises. Quarterly surveys for legal entities and unincorporated enterprises are conducted on a sample of enterprises and unincorporated enterprises that submit financial statements.

### Definitions

The presented turnover in catering trade stands for the value of rendered catering services that comprise the services of accommodation, food, beverages, as well as other services usually carried out in catering trade.

The catering trade turnover indices at constant prices are obtained by deflating the turnover index at current prices by the price index of catering services.

## TOURISM

### Data sources and coverage

From 2022, data on number of tourist arrivals and overnight stays are published on the basis of statistical processing of data taken from the administrative source, the Central Information System in Catering trade and Tourism (eTourist).

Seasonally adjusted monthly indices of overnight stays in total, of domestic and foreign tourists, are presented on the basis of the previous year average and relative to the same month of the previous year (m/m-12). Seasonally adjusted cumulative indices are calculated relative to the same period of the previous year (k/k-12).

The published seasonally adjusted indices are given with the aim to present trends of the phenomena excluded seasonal component.

### Definitions

Tourist is each person that stays one night at least in a catering or some other facility for accommodation, outside the place of usual residence.

Tourist resort is considered to be every resort, i.e. place that fulfills basic conditions of tourist attraction, communication and reception.

More detailed methodological guidelines, as well as the data of lower processing level, can be found in the monthly release (UT10).

## САОБРАЋАЈ И ТЕЛЕКОМУНИКАЦИЈЕ

### Индекси физичког обима услуга саобраћаја и веза

Индекси физичког обима саобраћајних услуга израчунавају се на основу пондерисаних путничких и тонских километара сваке гране саобраћаја посебно и њиховим свођењем на тзв. сведене синтетичке путничке/тонске километре. Рад у свакој грани саобраћаја, исказан у путничким и тонским километрима, различито је пондерисан, у зависности од примењених технолошких и економских критеријума.

Свакој грани саобраћаја су у путничком и теретном превозу дати следећи коефицијенти:

	Путнички	Теретни
Железнички	0,982	1,000
Друмски	1,377	1,965
Градски	6,804	-
Цевоводни	-	1,034
Превоз на унутрашњим пловним путевима	-	0,264
Ваздушни	8,193	14,977

Множењем стварних ркм/ткм са одговарајућим коефицијентима добијени су агрегати који представљају синтетичке путничке и тонске километре. Однос укупних синтетичких ркм и ткм у времену даје индексе физичког обима саобраћајних услуга.

Индекси физичког обима услуга у делатности поштанске активности и телекомуникација исказани су са следећим коефицијентима:

	Годишње
Писмоносне услуге	13,0988
Пакетске услуге	157,4754
Услуге платног промета	34,5747
Телеграфски импулси	20,1591
Телефонски импулси	
- Фиксна	1,00
- Мобилна мрежа	114,8129
Пејџинг поруке	6,1279
„Јупак“ поруке	0,0277

### Железнички саобраћај

Превезени путници у унутрашњем саобраћају обухватају отпутовале путнике, отпутовале путнике у иностранство, путнике приспеле из иностранства и путнике у транзиту. Превезени терет обухвата утоварену робу у унутрашњем и у међународном саобраћају: увоз, извоз и транзит. Превезени путници у систему БГ воза укључени су у податке о градском саобраћају.

## TRANSPORT AND COMMUNICATIONS

### Physical volume indices of transport and communications

The physical volume indices of transport services are calculated on the basis of weighted passenger and ton kilometers of each transport branch particularly and by the reduction of these to so called reduced synthetic passenger/ton kilometers. The operations (output) of each transport branch, given in passenger and ton kilometers, are differently weighted according to the applied technological and economic criteria.

Each transport branch features the following coefficients in passenger and freight transport:

	Passenger transport	Freight transport
Railway transport	0,982	1,000
Road transport	1,377	1,965
Urban transport	6,804	-
Pipeline transport	-	1,034
Inland waterway transport	-	0,264
Air transport	8,193	14,977

By multiplying passenger kilometers/ton kilometers by appropriate coefficients we obtained the aggregates that present the synthetic passenger and ton kilometers. The relation of total synthetic passenger kilometers and ton kilometers in time gives the physical volume indices of transport services.

The physical volume indices of post and telecommunications services are presented by the following coefficients:

	Years book
Letter mailing services	13,0988
Parcel services	157,4754
Payment traffic operations	34,5747
Telegraph impulses	20,1591
Telephone impulses	
- Fixed	1,00
- Mobile network	114,8129
Paging messages	6,1279
"Yu-pack" messages	0,0277

### Railway transport

In domestic transport, passengers transported include the passengers departed, the passengers departed abroad, arrived from abroad and the passengers in transit. Cargos transported include the cargo loaded in national and international transport: imports, exports and transit. The passengers transported in the system *BG voz* (Belgrade Train) are included in the data on urban transport.

### Саобраћај на унутрашњим пловним путевима

Подаци о превозу односе се на рад домаћих пословних субјеката у унутрашњем и међународном превозу путника и терета на рекама, каналима и језерима.

### Ваздушни саобраћај

Подаци о превозу односе се на рад домаћих пословних субјеката ваздушног саобраћаја у унутрашњем и међународном превозу путника и терета.

### Друмски саобраћај

Подаци о превозу односе се на рад домаћих пословних субјеката друмског саобраћаја у унутрашњем и међународном превозу путника и терета.

Превоз који својим друмским превозним средствима обављају други пословни субјекти (саобраћај за сопствене потребе) овде није исказан.

### Градски саобраћај

Обухваћен је превоз путника који обављају пословни субјекти у градском и приградском саобраћају, као и превоз путника у железничком саобраћају у систему БГ воза.

### Гранични промет друмских моторних возила

Обухваћена су сва домаћа и страна друмска превозна средства која су преко друмских граничних прелаза ушла, изашла или била у транзиту преко територије Републике Србије.

### Претоварне услуге

Обухваћен је рад пословних субјеката претовара у лукама, пристаништима и другим станицама теретног саобраћаја.

### Поштанске активности

Поштанске активности обухватају следеће услуге: пренос писмоносних и пакетских пошиљки, доставу експрес пошиљки и услуге платног промета.

Писмоносне пошиљке односе се на отпремљена писма, дописнице, новине и часописе, препоруке и вредносна писма у унутрашњем промету, а у међународном промету и у приспећу. Транзит није обухваћен.

Експрес пошиљке обухватају доставу „од врата до врата“ оних пошиљки које се преносе и уручују у прописаним и гарантним роковима.

Платни промет обухвата уплате ради наплате обавеза физичких лица, уплате и исплате упутница, уплате од физичких лица у корист рачуна који се воде код банака и исплате тим лицима, уплате дневног пазара за рачун клијената банака, наплате чекова по текућим рачунима грађана, услуге динарске штедње, услуге девизних рачуна и девизне штедње и исплате WESTERN UNION дознака из иностранства.

### Inland waterway transport

The data on inland waterway transport relate to the operations of the national economic subjects engaged in domestic and international transport of passengers and goods by inland waterways, i.e. rivers, channels and lakes.

### Air transport

The data on transport relate to the operations of the national economic subjects engaged in domestic and international air transport of passengers and goods.

### Road transport

The data on transport relate to the operations of the national economic subjects engaged in domestic and international road transport of passengers and goods.

The transport carried out by other economic subjects by their road transport means (transport for own needs) is not expressed here.

### Urban transport

Included is the passenger transport carried out by the economic subjects engaged in urban and suburban transport, as well as the passenger transport via railways within the system *BG voz* (Belgrade Train).

### Boundary road transport

Included are all national and international road motor vehicles that entered the territory of Serbia through road border crossings.

### Transshipment services

The operations of economic subjects engaged in transshipment in ports, harbors and other stations of cargo transport are included.

### Post activities

Post activities include the following services: letters and parcels mailings, express mailings and payment traffic operations.

Letters mailings relate to the dispatched letters, postcards, newspapers and magazines, registered letters and remittance letters in national transport and in international transport also to the same items received. Transit is not included.

Express mailings include mailings delivery from door to door, transmitted and conveyed within regulated and guaranteed deadlines.

Payment traffic operations include payments of physical persons, related to their bounds and liabilities, payoffs and payments of money orders, payments of physical persons on bank accounts and payoffs made towards such persons, payments of daily receipts of the bank's clients on clients' accounts, cheque dishonor, dinar savings services, services related to foreign currency accounts and foreign currency savings, WESTERN UNION payments of the cash remittances from abroad.

## Телекомуникације

Телекомуникационе услуге обухватају услуге преноса, слања или примања знакова, сигнала, писаног текста, слика, говора и звукова или саопштења било које природе, које се пружају жичним, светлосним, бежичним или другим електромагнетним склоповима, укључујући омогућавање употребе тих склопова као целине, или делимичним изнајмљивањем, продајом или на други начин.

## ПОЉОПРИВРЕДА

### Клање стоке у кланицама

#### Извори података и обухватност

Од 2008. године, подаци се прикупљају путем месечних извештаја о стоци закланој у кланицама, који су сачињени на основу евиденције окружне ветеринарске инспекције Управе за ветерину, Министарства пољопривреде, шумарства и водопривреде. Овим извештајима обухваћене су све регистроване кланице, као и заклана стока из увоза.

До 2008. године подаци су добијани на основу кварталних извештаја кланица о закланој стоци.

#### Дефиниције

Нето маса заклане стоке јесте маса закланих животиња после отклањања одређених делова, у зависности од врсте стоке, тј. представља масу очишћене заклане животиње.

## ШУМАРСТВО

#### Извори података и обухватност

Подаци се прикупљају на основу месечног извештаја ШУМ-22. Овим извештајем обухваћена су предузећа у државној својини која се баве сталном производњом шумских сортимената, без обзира на то да ли им је производња шумских сортимената основна делатност или није.

Обухваћени су подаци који се односе на сектор државног власништва.

#### Дефиниције

Индекс физичког обима искоришћавања шума обрачунава се на основу података о производњи шумских сортимената, и то према постојећој номенклатури производа и пондерационим коефицијентима. Пондерациони коефицијенти се израчунавају на бази просечних продајних цена (вредности шумских сортимената) умањених за учешће материјалних трошкова и услуга у државном производу шумарства. Пондерациони коефицијенти се мењају на сваких пет година.

## Telecommunications

Telecommunications include the following services: transmitting, sending or receiving the marks, signals, written texts, pictures, speech and sounds or communications of any type, provided by wire, light, wireless systems or other electromagnetic patterns, including also usage of such patterns as a whole, and partial renting, selling or any other usage.

## AGRICULTURE

### Livestock slaughter in abattoirs

#### Data sources and coverage

Starting with 2008, the data have been collected from monthly reports on slaughtered livestock in slaughterhouses, based on the records of respective veterinary inspection, Veterinary Secretariat of the Ministry of Agriculture, Forestry and Water Management. Such reports comprise all registered abattoirs, as well as imported slaughtered livestock.

Up to 2008, the data were obtained from abattoirs' quarterly reports on slaughtered livestock.

#### Definitions

Net-weight of slaughtered livestock is the weight of slaughtered animals after rejection of certain parts, depending on livestock type, i.e. the weight of slaughtered and cleaned animal.

## FORESTRY

#### Data sources and coverage

The data are collected on the basis of the monthly report SUM-22. By this report comprised are the enterprises in state ownership of forestry branch, dealing with permanent production of forest assortments, disregarding if forest assortments production is their basic activity or not.

The data relative to the state ownership sector are included.

#### Definitions

The physical volume index of forests exploitation is calculated on the basis of data on the production of forest assortments, according to the present nomenclature of products and weights coefficients. Weights coefficients are calculated on the basis of average purchase prices (values of forest assortments), reduced for participation of material costs and services in the state product of forestry. Weights coefficients are changed each five years.

## НОВЧАНА СРЕДСТВА

### Извори података

За прикупљање и обраду података монетарне статистике надлежна је Народна банка Србије.

### Обухватност

Подаци о потраживањима и обавезама исказују се према институционалним секторима (домаћи сектор и иностранство) и према финансијским инструментима. Сви подаци се исказују у милионима динара, са стањем на крају периода (месеца или године). Девизне позиције се исказују у динарској противвредности, по средњем дневном девизном курсу Народне банке Србије на крају периода. Годишње и месечне серије дају се према дефинитивним књиговодственим подацима, а за текући месец по оперативним подацима.

### Дефиниције

Новчана маса (M1) обухвата готов новац у оптицају и депозитни новац. Депозитни новац чине средства на жиро, текућим и другим рачунима власника новчаних средстава, укључујући и новчана средства на рачунима локалне самоуправе, тј. рачуне на којима се могу вршити плаћања без икаквих ограничења.

Новчана маса (M2), поред новчане масе M1, укључује и остале динарске орочене депозите (краткорочне и дугорочне).

Новчана маса (M3), поред M2, укључује краткорочне и дугорочне девизне депозите (без старе девизне штедње).

Девизне резерве обухватају монетарно злато, специјална права вучења, девизе и ефективни страни новац, као и иностране хартије од вредности.

У табели Депозити и кредити нефинансијског сектора код комерцијалних банака приказани су подаци о динарским и девизним депозитима и кредитима са стањем на крају периода.

Платни биланс израђује НБС, у складу са методологијом Међународног монетарног фонда BPM6 (*Balance of Payments and International Investment Position Manual, Sixth Edition, IMF, 2009*). Као извори података за израду платног биланса користе се подаци Републичког завода за статистику – месечна саопштења о увозу и извозу робе, и извештаји који се достављају НБС – извештаји комерцијалних банака и НБС о оствареном платном промету са иностранством за неробне трансакције и извештаји НБС о

## FUNDS

### Data sources

The National Bank of Serbia is in charge of the collection and processing of the data of monetary statistics.

### Coverage

The data on assets and liabilities are shown in relation to institutional sectors (domestic and external) and according to financial instruments. All data are shown in million RSD counter value, the state at the end of the period (month or year). Foreign-exchange state is shown in RSD counter value, applying the daily mean exchange rate of the NBS at the end of the period. Annual and monthly series are given according to final accounting data, and for the current month according to operation data.

### Definitions

Money supply (M1) comprises cash in circulation and money deposits. Money deposits consist of the funds at transfer, current and other accounts of the proprietors of the funds, including also the financial funds at the accounts of the local government, i.e. the accounts where payments without any restrictions can be effected.

Money supply (M2), apart from the money supply (M1), includes also other time deposits in RSD (short-term and long-term).

Money supply (M3) apart from M2, includes also short-term and long-term foreign deposits (without the frozen foreign currency savings of households).

Foreign currency reserves include monetary gold, special draft rights, foreign currency and effective foreign money, as well as foreign securities.

In the table Deposits and credits from the non-financial sector at commercial banks, shown are the Dinar and foreign currency deposits of population (short-term and long-term) with the state at the end of the period.

Balance of payments is created by the National Bank of Serbia (NBS), according to the methodology of the International Monetary Fund - BPM6 (*Balance of Payments and International Investment Position Manual, Sixth Edition, IMF, 2009*). The data sources for balance of payments are the data provided by the Statistical Office of the Republic of Serbia (SORS), i.e. monthly communications on exports and imports of goods, and reports submitted to the NBS – the statements of commercial banks and the National Bank of Serbia on the realized external payment

кредитно-финансијским трансакцијама са иностранством.

Подаци о платном билансу исказују се у милионима евра и милионима долара. Прерачунавање вредности трансакције из оригиналних валута у извештајну валуту врши се применом званичних средњих курсева НБС на дан трансакције.

Компоненте платног биланса подељене су на три дела: текуће трансакције, капиталне и финансијске трансакције.

У оквиру текућих трансакција посебно су исказане ставке: роба, услуге, примарни доходак и секундарни доходак. Називи и дефиниције трансакција текућег рачуна усклађени су са ставкама из система националних рачуна (SNA2008/ESA2010). Подаци о вредности извоза и увоза робе добијају се из царинских декларација.

Подаци о вредности извоза и увоза услуга добијају се из статистике платног промета са иностранством који се обавља преко комерцијалних банака и НБС. Према методологији ММФ-а, обухватају: услуге у области туризма, саобраћаја, инвестиционе радове, услуге осигурања и финансијске услуге.

Рачун примарног дохотка укључује наплате и плаћања по основу накнада за запослене и дохотка по основу инвестиција (директних, портфолио и осталих инвестиција).

У секундарном дохотку приказани су текући трансфери Владиног и осталог сектора. Основни извори података су извештаји платног промета са иностранством, РЗС и извештаји осталих извештајних јединица НБС.

Капитални рачун укључује прилив/одлив по основу прибављања непроизводне и нефинансијске имовине, као и остале капиталне трансфере. Основни извор података је евиденција платног промета са иностранством.

Сагласно методологији BPM6, у оквиру финансијског рачуна, ставке су исказане по принципу актива-пасива (обавезе).

traffic in non-commodity transactions, and the reports of the National Bank of Serbia on external credit and financial transactions.

The data on balance of payments are expressed in EUR millions, and USD millions. The recalculation of the transaction value from original currencies into reporting currency is effected applying the official middle exchange rate of the National Bank of Serbia.

The components of Balance of payments are distinguished as current transactions, capital and financial transactions.

Within current transactions, the following items are separately expressed: goods, services, primary income and secondary income. Descriptions and definitions of current account transactions are harmonized with the items of the system of national accounts (SNA2008/ESA2010). Data on the value of exports and imports of commodities are obtained from customs documents.

The data on the value of exports and imports of services are obtained from the statistics of external payment transactions, which are performed through commercial banks and the National Bank of Serbia. Pursuant to the methodology of the IMF they include: tourist trade and transport services, capital works, insurance services and financial services.

The primary income account includes the receipts and payments on the basis of remuneration for employees and income based on investments (direct, portfolio and other investments).

In secondary income presented are current transfers of the government and other sectors. The main data sources are external payment traffic balances, the SORS and reports by other reporting units of the NBS.

Capital account shall include inflow/outflow based on the acquisition of non-financial and non-produced property, and other capital transfers as well. The main data sources are the records of external payment traffic.

In compliance with BPM6 methodology, within financial account the items are presented based on the principle of assets-liabilities (liabilities).

У финансијском рачуну приказане су: директне инвестиције, портфолио инвестиције, финансијски деривати, остале инвестиције и девизне резерве.

Директне инвестиције представљају улагања којима власник стиче најмање 10% власништва и обухватају улагања у власнички капитал и дужничке инструменте.

Портфолио улагања чине улагања у власничке хартије од вредности којима се стиче мање од 10% власништва и дужничке хартије од вредности.

У оквиру финансијских деривата обухваћене су трансакције свих сектора овим финансијским инструментима изузев НБС (које се налазе у девизним резервама).

Остале инвестиције обухватају: остали власнички капитал, готов новац и депозите, кредите, програме осигурања и пензија и стандардизоване гаранцијске програме, трговинске кредите и авансе, остала потраживања/дуговања и алокацију специјалних права вучења.

Остали власнички капитал представљају власничка улагања до 10% у правна лица која нису акционарска друштва.

Девизне резерве укључују промене девизних резерви НБС у посматраном периоду, из којих су искључени утицаји међувалутних промена и промена цена злата и хартија од вредности.

Грешке и пропусти представљају резидуалну категорију (разлика између приказаних финансијских трансакција и трансакција текућег и капиталног рачуна).

In financial account presented are direct investments, portfolio investment, financial derivatives, other investments and foreign exchange reserves.

Direct investments are the investments by which an owner acquires minimum 10% ownership; they include investments in ownership capital and other debt instruments.

Portfolio investments are investments in ownership securities acquiring less than 10% ownership and debt securities.

Financial derivatives include transactions of all sectors with these financial instruments except for the NBS (which are found in foreign exchange reserves).

Other investments include: other ownership capital, money supply and deposits, credits, insurance, pension and standardized guarantee schemes, commercial credits and advance payments, other assets/liabilities and special drawing right (SDR) allocations.

Other ownership capital represents ownership investments upto 10% in legal entities that are not joint stock companies.

Foreign exchange reserves include the changes of the foreign exchange reserves held by the National Bank of Serbia in the observed period, out of which eliminated are the effects of inter-currency changes and the changes of gold and securities prices.

Errors and omissions are a residual category, presenting the difference between the subject financial transactions and transactions of current and capital account.

MESEЧНИ СТАТИСТИЧКИ БИЛТЕН / MONTHLY STATISTICAL BULLETIN

Материјал припремили / Material prepared by

Економска кретања у Републици Србији / Economic trends in the Republic of Serbia  
Душко Бумбић / Duško Bumbić

Општи приказ индекса / General review of indices  
Група аутора / Several authors

Квартални БДП / Quarterly GDP  
Сања Брадарић / Sanja Bradarić  
Марина Павловић / Marina Pavlović  
Ана Цакић / Ana Cakić

Цене / Prices  
Татјана Савић / Tatjana Savić  
Јелена Грбић / Jelena Grbić

Запослени и зараде / Employees and salaries and wages  
Марија Суђић / Marija Sudić  
Марија Костић / Marija Kostić

Становништво / Population  
Гордана Бјелобрк / Gordana Bjelobrk  
Ивана Лукић / Ivana Lukić

Индустрија / Industry  
Нина Шкиљевић / Nina Škiljević  
Наташа Зуковић / Nataša Zuković

Грађевинарство / Construction  
Милка Ђука / Milka Đuka  
Габријела Росић / Gabrijela Rosić

Спољна трговина / External trade  
Јасмина Лазаревић / Jasmina Lazarević  
Марија Ивановић / Marija Ivanović  
Наташа Трајковић / Nataša Trajković  
Марија Милић / Marija Milić

Унутрашња трговина / Domestic trade  
Ана Марија Ерцеговац / Ana Marija Ercegovac  
Милош Вукмировић / Miloš Vukmirović

Угоститељство и туризам / Catering trade and tourism  
Валентина Илић / Valentina Ilić

Саобраћај и телекомуникације / Transport and communications  
Роксалана Ђорђевић / Roksalana Đorđević

Пољопривреда / Agriculture  
Верица Пејровић / Verica Petrović

Шумарство / Forestry  
Бошко Крстовић / Boško Krstović

Новчана средства / Funds  
Маријана Миљковић / Marijana Miljković

Подаци за израду графикана „Индустријска производња“ и „Запослени код правних лица“  
Data for making of the Graph Industrial production and Employees in enterprises  
Дуња Кајић / Dunja Katić

Одсек за комуникацију и информисање  
Тел.: 011/24-01-284  
Имејл: [stat@stat.gov.rs](mailto:stat@stat.gov.rs)

Библиотека  
Тел.: 011/24-12-922, лок. 408  
Имејл: [biblioteka@stat.gov.rs](mailto:biblioteka@stat.gov.rs)

Број страна: 94  
Тираж: 45

Division for Communication and Information  
Phone: +38111 2401284  
Email: [stat@stat.gov.rs](mailto:stat@stat.gov.rs)

Library  
Phone: +38111 2412922, ext. 408  
Email: [biblioteka@stat.gov.rs](mailto:biblioteka@stat.gov.rs)

Number of pages: 94  
Circulation 45 copies

CIP - Каталогизација у публикацији  
Народна библиотека Србије, Београд

311(497.11)

**МЕСЕЧНИ статистички билтен** = Monthly Statistical Bulletin / Републички завод за статистику ; одговара Бранко Јосиповић. - Год. 58, бр. 1 (2010)- . - Београд : Републички завод за статистику, 2010- (Београд : Републички завод за статистику). - 29 cm

Месечно.

Доступно и на: <https://www.stat.gov.rs/sr-cyrl/publikacije/?d=3&r=>.

Је наставак: Месечни статистички преглед - Републички завод за статистику Србије = ISSN 0354-205X

ISSN 2217-2092 = Месечни статистички билтен (Републички завод за статистику Србије)

COBISS.SR-ID 174719500



MESEЧNI STATISTIČKI BILTEN  
MONTHLY STATISTICAL BULLETIN  
01/2026