




ПОСЛОВАЊЕ ПРЕДУЗЕЋА У РЕПУБЛИЦИ СРБИЈИ ПРЕМА ОБЛИЦИМА СВОЈИНЕ, 2023–2024.



БЕОГРАД, 2026.

ПОСЛОВАЊЕ ПРЕДУЗЕЋА У РЕПУБЛИЦИ СРБИЈИ ПРЕМА ОБЛИЦИМА СВОЈИНЕ, 2023–2024.

ISBN 978-86-6161-292-3



БЕОГРАД, 2026.

Пословање предузећа у Републици Србији, према облицима својине, 2023–2024.

Издаје и штампа: Републички завод за статистику, Београд, Милана Ракића број 5
Одговара: Бранко Јосиповић, в. д. директора

РЕДАКЦИЈА

Руководилац: Душан Гавриловић

Чланови: Јелена Шмит, Катарина Станчић

Аутор: Милан Бурзановић

Стручно-техничка подршка: Душан Гавриловић, Душко Бумбић, Драгана Шипић, Дијана Додиг Букилица, Марија Вуловић,
Јакша Бурзановић, Јована Ћосић, Биљана Брајовић и Јован Мамула

Лектура: Богдана Милошевић

Дизајн и припрема за штампу: Одељење за развој, припрему и визуелизацију статистичких аутопута

ПРЕДГОВОР

Публикација „Пословање предузећа у Републици Србији, према облицима својине, 2023–2024“, даје приказ економских перформанси привредних друштава према власничкој структури, као и пореклу капитала, и на тај начин пружа увид у економску улогу и значај приватног (домаћег и страног) и државног капитала у српској привреди.

Публикација омогућава сагледавање утицаја својинске трансформације и страних директних инвестиција на пословање српске привреде, њену продуктивност, ефикасност и конкурентност на међународним тржиштима тј. извоз. Индикатори приказани у публикацији могу бити од користи економским аналитичарима, као и креаторима економских и структурних политика у утврђивању узрока разлика у економским перформансама привредних друштава са различитом структуром капитала и власништвом и формулисању политика и мера за унапређење профитабилности и конкурентности домаћег предузетништва, укључујући и пословање привредних друштава у државној својини.

Сви изабрани индикатори су у табелама ове публикације приказани на нивоу сектора Класификације делатности (2010), а територијално до нивоа региона према Номенклатури статистичких територијалних јединица. Уз то, публикација садржи и велики број графичких приказа за све макроекономске показатеље.

У Београду, 2026.

В. д. директора
Бранко Јосиповић



Предговор	3
Методолошка објашњења	7
1. Изабрани показатељи пословања предузећа, 2023. и 2024.	13
1.1. Број предузећа према облицима својине, 2023. и 2024.	16
1.2. Број запослених према облицима својине, 2023. и 2024.	30
1.3. Бруто додата вредност према облицима својине, 2023. и 2024.	44
1.4. Бруто додата вредност по запосленом, према облицима својине, 2023. и 2024.	58
1.5. Извоз робе према облицима својине, 2023. и 2024.	72
1.6. Увоз робе према облицима својине, 2023. и 2024.	86
1.7. Број извозника према облицима својине, 2023. и 2024.	100
1.8. Број увозника према облицима својине, 2023. и 2024.	114
1.9. Пословни добитак по запосленом, према облицима својине, 2023. и 2024.	128
1.10. Пословни губитак по запосленом, према облицима својине, 2023. и 2024.	142
1.11. Нето добитак по запосленом, према облицима својине, 2023. и 2024.	156
1.12. Нето губитак по запосленом, према облицима својине, 2023. и 2024.	170
1.13. Број предузећа са пословним добитком / губитком, према облицима својине, 2023. и 2024.	184
1.14. Број предузећа са нето добитком / губитком, према облицима својине, 2023. и 2024.	210
1.15. Нето обртни фонд према облицима својине, 2023. и 2024.	236
Графички прикази	
Графикон 1. Број предузећа према облицима својине, %	27
Графикон 2. Број запослених према облицима својине, %	41
Графикон 3. Бруто додата вредност према облицима својине, %	55
Графикон 4. Бруто додата вредност по запосленом, према облицима својине (ниво, укупно = 100)	69
Графикон 5. Извоз робе према облицима својине, %	83
Графикон 6. Увоз робе према облицима својине, %	97
Графикон 7. Број извозника према облицима својине, %	111
Графикон 8. Број увозника према облицима својине, %	125
Графикон 9. Пословни добитак по запосленом, према облицима својине (ниво, укупно = 100)	139
Графикон 10. Пословни губитак по запосленом, према облицима својине (ниво, укупно=100)	153
Графикон 11. Нето добитак по запосленом, према облицима својине (ниво, укупно = 100)	167
Графикон 12. Нето губитак по запосленом, према облицима својине (ниво, укупно = 100)	181

Графикон 13. Учешће предузећа са пословним добитком / губитком у укупном броју предузећа, %	205
Графикон 13.1. Учешће броја предузећа са пословним добитком у укупном броју предузећа, по облицима својине, %	206
Графикон 13.2. Учешће броја предузећа са пословним добитком у укупном броју предузећа, по делатностима, %	207
Графикон 13.3. Број приватних предузећа са пословним добитком, према пореклу капитала, %	208
Графикон 14. Учешће предузећа са нето добитком / губитком у укупном броју предузећа, %	231
Графикон 14.1. Учешће броја предузећа са нето добитком у укупном броју предузећа, по облицима својине, %	232
Графикон 14.2. Учешће броја предузећа са нето добитком у укупном броју предузећа, по делатностима, %	233
Графикон 14.3. Број приватних предузећа са нето добитком, према пореклу капитала, %	234
Графикон 15. Нето обртни фонд, мил. РСД	248

МЕТОДОЛОШКА ОБЈАШЊЕЊА

Предмет посматрања у овој публикацији су предузећа (привредна друштва) која су пословала у периоду 2023–2024. године. То значи да се наведени пословни субјекти статистички прате, на основу података из административних извора (Агенције за привредне регистре), као и статистичких извора (резултата одређених истраживања Републичког завода за статистику), путем изабраних показатеља пословања.

Изабрани показатељи пословања су:

1. Број предузећа;
2. Број запослених;
3. Бруто додата вредност (БДВ);
4. Бруто додата вредност по запосленом;
5. Извоз робе;
6. Увоз робе;
7. Број извозника;
8. Број увозника;
9. Пословни добитак по запосленом;
10. Пословни губитак по запосленом;
11. Нето добитак по запосленом;
12. Нето губитак по запосленом;
13. Број предузећа са пословним добитком/губитком;
14. Број предузећа са нето добитком/губитком;
15. Нето обртни фонд.

Наведена обележја су приказана, свако у посебном поглављу публикације, за предузећа која су, са становишта својине, разврстана у следеће контингенте: предузећа у приватној својини, која су подељена у две групе (прву групу чине приватна предузећа са 50 и више процената страног капитала, а другу групу чине остала предузећа у приватној својини), предузећа у државној својини и предузећа која су разврстана у друге облике својине (задружна својина, као и предузећа која нису још увек трансформисана из друштвене својине). Подела предузећа у приватној својини на две наведене групе извршена је на основу расположивих података структурних пословних статистика. У процесу хармонизовања са европским статистичким стандардима, у Републичком заводу за статистику, од референтне 2011. године ради се обрачун основних показатеља унутрашње статистике о страним подружницама у Републици Србији (*inward FATS*). Истраживање је дефинисано Уредбом Европске уније (*REGULATION EC No 716/2007 OF THE EUROPEAN PARLAMENT AND OF THE COUNCIL on Community statistics on the structure and activity of foreign affiliates*). У условима глобализације и сталних флукуација капитала, као и финансијске и економске кризе у светској економији, ови показатељи су све више у фокусу интересовања корисника свих профила. Наведена статистика описује делатност пословних субјеката који су резиденти у извештајној држави (Републици Србији), а под контролом су страних предузећа. Реч је о пословним субјектима у којима је учешће страног капитала (једне земље или више земаља) у укупном капиталу 50 процената и више. Основни циљ ове статистике јесте да покаже учешће датих пословних субјеката у домаћој економији и њихов утицај на њу.

За сваки од посматраних контингената, у складу с важећом територијалном поделом и Класификацијом делатности (2010), подаци су, са становишта територије, исказани до нивоа региона Номенклатуре статистичких територијалних јединица – НСТЈ 2, а по делатностима на нивоу сектора Класификације делатности (2010):

- A Пољопривреда, шумарство и рибарство
- B Рударство
- C Прерађивачка индустрија
- D Снабдевање електричном енергијом, гасом и паром
- E Снабдевање водом и управљање отпадним водама
- F Грађевинарство
- G Трговина на велико и мало и поправка моторних возила
- H Саобраћај и складиштење
- I Услуге смештаја и исхране
- J Информисање и комуникације
- K Финансијске делатности и делатност осигурања
- L Пословање некретнинама
- M Стручне, научне, иновационе и техничке делатности
- N Административне и помоћне услужне делатности
- O Државна управа и обавезно социјално осигурање
- P Образовање
- Q Здравствена и социјална заштита
- R Уметност, забава и рекреација
- S Остале услужне делатности
- T Делатност домаћинства као послодавца
- U Делатност екстериторијалних организација и тела

Обележја су дефинисана на следећи начин:

- број запослених као просек израчунат на основу стања крајем сваког месеца у извештајној години;
- бруто додата вредност (у базним ценама) као разлика између аутпута и међуфазне потрошње;
- извоз и увоз робе – на основу података о вредности спољнотрговинског промета из статистике спољне трговине;
- пословни добитак представља разлику између пословних прихода и пословних расхода;
- пословни губитак је разлика између пословних расхода и пословних прихода;
- нето добитак представља позитивну разлику између укупних (пословних, финансијских и непословних) прихода и расхода након опорезивања добити;
- нето губитак представља негативну разлику између укупних (пословних, финансијских и непословних) прихода и расхода након опорезивања добити;
- нето обртни фонд је дефинисан као разлика између дугорочног извора финансирања (основни капитал и дугорочне обавезе) и сталне имовине и показује у којој мери се обртна имовина финансира из дугорочних извора финансирања.

Обрада података изведена је по организационом принципу, тј. према седишту и претежној делатности предузећа. Напомињемо да су ова идентификациона обележја (шифра општине и шифра претежне делатности), почев од 2015. године, усклађена са Статистичким пословним регистром уместо да се, као до тада, преузимају из базе годишњих финансијских извештаја, што је довело до извесног дисконтинуитета у односу на податке из ранијих година. Такође је важно истаћи да што је нижи ниво територије односно делатности посматране појаве, сама примена организационог принципа испољава све већа ограничења у аналитичком погледу, нарочито у случајевима статусних промена (спајање, припајање, подела и издвајање) код великих пословних система, где се упоредивост података у временској серији донекле губи.

Обрачун показатеља спољнотрговинског робног промета за потребе статистичког праћења предузећа базиран је на резултатима обраде индивидуалних годишњих финансијских извештаја (завршних рачуна) за предузећа са територије Републике Србије, редовно достављаним Републичком заводу за статистику од стране Агенције за привредне регистре, као и на резултатима годишњег истраживања статистике спољне трговине. Укрштањем прикупљених података добијају се следећи показатељи:

- број предузећа која су имала извоз или увоз робе (број извозника и увозника);
- одговарајуће вредности извоза и увоза робе од стране предузећа.

Нето обртни фонд представља један од главних показатеља финансијске анализе предузећа. Иако се примењује првенствено у евалуацији ликвидности и финансијског положаја предузећа, и агрегирани грански подаци могу имати своју информативну вредност указујући на грански специфичне дисбалансе у финансијском положају предузећа, који се манифестују у различитим нивоима агрегатног нивоа нето обртног фонда. Нето обртни фонд представља разлику између вредности дугорочних извора финансирања (основни капитал и дугорочне обавезе) и сталне имовине, тј. основних средстава предузећа. Он се такође може обрачунати и као разлика између обртне имовине и краткорочних обавеза и у том случају се за овај показатељ користи термин „нето обртна средства“ (енг. *working capital*). Нето обртни фонд представља, у апсолутним износима, исказану вредност другог важног индикатора финансијске анализе – општи рацио ликвидности, као односа између обртне имовине и краткорочних извора финансирања. Принципи финансијске анализе и ликвидног пословања захтевају да између краткорочно везаних средстава (текуће или обртне имовине) и краткорочних обавеза предузећа постоји једнакост, при чему виши ниво нето обртног фонда (и општег рација ликвидности) указује да је степен покривености краткорочних обавеза виши. Истовремено, тиме се задовољава други важан принцип – да између сталне имовине и дугорочних извора финансирања мора бити равнотежа, тј. да основна средства морају бити финансирана из дугорочних извора. Позитивна вредност нето обртног фонда указује на то да се не само основна средства већ и део обртне имовине финансира из дугорочних извора, што се сматра повољним са аспекта ликвидности и солвентности предузећа. Негативна вредност нето обртног фонда показује да вредност краткорочних обавеза предузећа надмашује вредност обртне имовине, тј. да се део сталне имовине финансира из краткорочних извора, што указује на проблеме у ликвидности, тј. немогућности уредног измирења обавеза према повериоцима и држави.

Да би обим и динамика посматраних економских појава били максимално прилагођени потребама крајњих корисника, у оквиру сваког поглавља публикације подаци су приказани за одговарајући индикатор у посебној табели, где је у заглављу дат распоред према облицима својине, а у претколони распоред по територијама и делатностима.

Републички завод за статистику од 1999. године не располаже појединим подацима за АП Косово и Метохија, тако да они нису садржани у обухвату података за Републику Србију (укупно).

Изабрани показатељи пословања предузећа



Табела 1. Изабрани показатељи пословања предузећа, 2023. и 2024.

Република Србија

	Укупно	Приватна својина			Државна својина	Други облици својине
		свега	са 50 и више % страног капитала	остала приватна својина		
2023						
Број предузећа	110.287	107.992	2.969	105.023	1.404	891
Број запослених	1.315.320	1.124.869	322.107	802.762	187.021	3.430
Бруто додата вредност - БДВ (мил. РСД)	4.545.643	3.819.404	1.523.415	2.295.989	718.922	7.317
БДВ по запосленом (хиљ. РСД)	3.456	3.395	4.730	2.860	3.844	2.133
Извоз робе (мил. РСД)	3.208.829	3.131.237	1.961.712	1.169.525	75.492	2.099
Увоз робе (мил. РСД)	4.089.684	3.861.134	2.217.461	1.643.674	225.303	3.248
Број извозника	13.203	13.104	1.426	11.678	72	27
Број увозника	21.322	21.191	1.985	19.206	109	22
Пословни добитак по запосленом (хиљ. РСД)	1.183	1.191	1.724	978	1.135	885
Пословни губитак по запосленом (хиљ. РСД)	217	201	250	181	312	506
Нето добитак по запосленом (хиљ. РСД)	991	983	1.437	801	1.047	584
Нето губитак по запосленом (хиљ. РСД)	248	224	275	204	384	362
Број предузећа са пословним добитком	61.868	60.992	2.318	58.674	592	284
Број предузећа са пословним губитком	48.419	47.000	651	46.349	812	607
Број предузећа са нето добитком	67.595	66.545	2.356	64.189	692	358
Број предузећа са нето губитком	42.692	41.447	613	40.834	712	533
Нето обртни фонд (мил. РСД)	695.631	1.197.280	602.127	595.153	-509.210	7.561
2024						
Број предузећа	113.161	110.893	3.040	107.853	1.382	886
Број запослених	1.337.382	1.147.416	381.024	766.392	186.615	3.351
Бруто додата вредност - БДВ (мил. РСД)	5.109.656	4.367.376	1.956.279	2.411.097	734.239	8.041
БДВ по запосленом (хиљ. РСД)	3.821	3.806	5.134	3.146	3.935	2.400
Извоз робе (мил. РСД)	3.477.255	3.399.635	2.402.639	996.996	75.897	1.722
Увоз робе (мил. РСД)	4.394.288	4.150.834	2.583.571	1.567.263	240.623	2.830
Број извозника	13.296	13.205	1.541	11.664	65	26
Број увозника	21.952	21.835	2.047	19.788	100	17
Пословни добитак по запосленом (хиљ. РСД)	1.214	1.285	1.761	1.049	782	817
Пословни губитак по запосленом (хиљ. РСД)	236	208	248	187	410	330
Нето добитак по запосленом (хиљ. РСД)	936	1.019	1.305	877	428	705
Нето губитак по запосленом (хиљ. РСД)	281	246	310	214	497	340
Број предузећа са пословним добитком	62.762	61.886	2.391	59.495	597	279
Број предузећа са пословним губитком	50.399	49.007	649	48.358	785	607
Број предузећа са нето добитком	68.689	67.648	2.421	65.227	695	346
Број предузећа са нето губитком	44.472	43.245	619	42.626	687	540
Нето обртни фонд (мил. РСД)	848.347	1.435.068	622.984	812.084	-594.391	7.671

Број предузећа



Табела 1.1. Број предузећа, према облицима својине, 2023. и 2024.

	Укупно	Приватна својина						Државна својина		Други облици својине	
		свега	уче- шће, %	са 50 и више % страног капитала	уче- шће, %	остала приватна својина	уче- шће, %	свега	уче- шће, %	свега	уче- шће, %
2023											
РЕПУБЛИКА СРБИЈА	110287	107992	97,92	2969	2,69	105023	95,23	1404	1,27	891	0,81
Пољопривреда, шумарство и рибарство	3627	2797	77,12	43	1,19	2754	75,93	65	1,79	765	21,09
Рударство	365	359	98,36	19	5,21	340	93,15	6	1,64	-	-
Прерађивачка индустрија	15835	15636	98,74	564	3,56	15072	95,18	152	0,96	47	0,30
Снабдевање електричном енергијом, гасом и паром	1176	1106	94,05	42	3,57	1064	90,48	70	5,95	-	-
Снабдевање водом и управљање отпадним водама	826	607	73,49	27	3,27	580	70,22	218	26,39	1	0,12
Грађевинарство	10408	10280	98,77	133	1,28	10147	97,49	128	1,23	-	-
Трговина на велико и мало и поправка моторних возила	31426	31272	99,51	939	2,99	30333	96,52	91	0,29	63	0,20
Саобраћај и складиштење	7584	7499	98,88	106	1,40	7393	97,48	84	1,11	1	0,01
Услуге смештаја и исхране	4507	4469	99,16	38	0,84	4431	98,31	37	0,82	1	0,02
Информисање и комуникације	8185	8154	99,62	405	4,95	7749	94,67	31	0,38	-	-
Финансијске делатности и делатност осигурања	614	611	99,51	18	2,93	593	96,58	3	0,49	-	-
Пословање некретнинама	2584	2543	98,41	118	4,57	2425	93,85	39	1,51	2	0,08
Стручне, научне, иновационе и техничке делатности	15260	14927	97,82	379	2,48	14548	95,33	322	2,11	11	0,07
Административне и помоћне услужне делатности	4353	4281	98,35	107	2,46	4174	95,89	72	1,65	-	-
Државна управа и обавезно социјално осигурање	9	-	-	-	-	-	-	9	100,00	-	-
Образовање	1473	1470	99,80	9	0,61	1461	99,19	3	0,20	-	-
Здравствена и социјална заштита	140	128	91,43	-	-	128	91,43	12	8,57	-	-
Уметност; забава и рекреација	846	797	94,21	18	2,13	779	92,08	49	5,79	-	-
Остале услужне делатности	1069	1056	98,78	4	0,37	1052	98,41	13	1,22	-	-
Делатност домаћинства као послодавца	-	-	-	-	-	-	-	-	-	-	-
Делатност екстериторијалних организација и тела	-	-	-	-	-	-	-	-	-	-	-
СРБИЈА – СЕВЕР	79218	77965	98,42	2596	3,28	75369	95,14	718	0,91	535	0,68
Пољопривреда, шумарство и рибарство	2233	1708	76,49	37	1,66	1671	74,83	37	1,66	488	21,85
Рударство	187	186	99,47	9	4,81	177	94,65	1	0,53	-	-
Прерађивачка индустрија	8867	8801	99,26	361	4,07	8440	95,18	55	0,62	11	0,12
Снабдевање електричном енергијом, гасом и паром	822	785	95,50	35	4,26	750	91,24	37	4,50	-	-
Снабдевање водом и управљање отпадним водама	479	395	82,46	21	4,38	374	78,08	83	17,33	1	0,21
Грађевинарство	7570	7514	99,26	124	1,64	7390	97,62	56	0,74	-	-
Трговина на велико и мало и поправка моторних возила	22970	22879	99,60	894	3,89	21985	95,71	64	0,28	27	0,12
Саобраћај и складиштење	4465	4416	98,90	91	2,04	4325	96,86	48	1,08	1	0,02

Табела 1.1. Број предузећа, према облицима својине, 2023. и 2024. (наставак)

	Укупно	Приватна својина						Државна својина		Други облици својине	
		свега	уче- шће, %	са 50 и више % страног капитала	уче- шће, %	остала приватна својина	уче- шће, %	свега	уче- шће, %	свега	уче- шће, %
Услуге смештаја и исхране	3516	3502	99,60	33	0,94	3469	98,66	14	0,40	-	-
Информисање и комуникације	6911	6888	99,67	374	5,41	6514	94,26	23	0,33	-	-
Финансијске делатности и делатност осигурања	505	503	99,60	18	3,56	485	96,04	2	0,40	-	-
Пословање некретнинама	2192	2164	98,72	114	5,20	2050	93,52	27	1,23	1	0,05
Стручне, научне, иновационе и техничке делатности	12385	12202	98,52	359	2,90	11843	95,62	177	1,43	6	0,05
Административне и помоћне услужне делатности	3489	3440	98,60	100	2,87	3340	95,73	49	1,40	-	-
Државна управа и обавезно социјално осигурање	3	-	-	-	-	-	-	3	100,00	-	-
Образовање	928	925	99,68	9	0,97	916	98,71	3	0,32	-	-
Здравствена и социјална заштита	106	103	97,17	-	-	103	97,17	3	2,83	-	-
Уметност; забава и рекреација	705	676	95,89	13	1,84	663	94,04	29	4,11	-	-
Остале услужне делатности	885	878	99,21	4	0,45	874	98,76	7	0,79	-	-
Делатност домаћинства као послодавца	-	-	-	-	-	-	-	-	-	-	-
Делатност екстериторијалних организација и тела	-	-	-	-	-	-	-	-	-	-	-
Београдски регион	52055	51667	99,25	1923	3,69	49744	95,56	360	0,69	28	0,05
Пољопривреда, шумарство и рибарство	439	404	92,03	9	2,05	395	89,98	8	1,82	27	6,15
Рударство	123	123	100,00	6	4,88	117	95,12	-	-	-	-
Прерађивачка индустрија	4729	4694	99,26	121	2,56	4573	96,70	35	0,74	-	-
Снабдевање електричном енергијом, гасом и паром	497	487	97,99	24	4,83	463	93,16	10	2,01	-	-
Снабдевање водом и управљање отпадним водама	213	204	95,77	12	5,63	192	90,14	9	4,23	-	-
Грађевинарство	5192	5158	99,35	104	2,00	5054	97,34	34	0,65	-	-
Трговина на велико и мало и поправка моторних возила	15071	15019	99,65	705	4,68	14314	94,98	51	0,34	1	0,01
Саобраћај и складиштење	2349	2322	98,85	72	3,07	2250	95,79	27	1,15	-	-
Услуге смештаја и исхране	2681	2672	99,66	23	0,86	2649	98,81	9	0,34	-	-
Информисање и комуникације	5149	5132	99,67	308	5,98	4824	93,69	17	0,33	-	-
Финансијске делатности и делатност осигурања	365	363	99,45	16	4,38	347	95,07	2	0,55	-	-
Пословање некретнинама	1730	1714	99,08	97	5,61	1617	93,47	16	0,92	-	-
Стручне, научне, иновационе и техничке делатности	9122	9034	99,04	317	3,48	8717	95,56	88	0,96	-	-
Административне и помоћне услужне делатности	2544	2519	99,02	90	3,54	2429	95,48	25	0,98	-	-
Државна управа и обавезно социјално осигурање	1	-	-	-	-	-	-	1	100,00	-	-
Образовање	594	593	99,83	8	1,35	585	98,48	1	0,17	-	-
Здравствена и социјална заштита	56	53	94,64	-	-	53	94,64	3	5,36	-	-
Уметност; забава и рекреација	551	531	96,37	9	1,63	522	94,74	20	3,63	-	-

Табела 1.1. Број предузећа, према облицима својине, 2023. и 2024. (наставак)

	Укупно	Приватна својина						Државна својина		Други облици својине	
		свега	уче- шће, %	са 50 и више % страног капитала	уче- шће, %	остала приватна својина	уче- шће, %	свега	уче- шће, %	свега	уче- шће, %
Остале услужне делатности	649	645	99,38	2	0,31	643	99,08	4	0,62	-	-
Делатност домаћинства као послодавца	-	-	-	-	-	-	-	-	-	-	-
Делатност екстериторијалних организација и тела	-	-	-	-	-	-	-	-	-	-	-
Регион Војводине	27163	26298	96,82	673	2,48	25625	94,34	358	1,32	507	1,87
Пољопривреда, шумарство и рибарство	1794	1304	72,69	28	1,56	1276	71,13	29	1,62	461	25,70
Рударство	64	63	98,44	3	4,69	60	93,75	1	1,56	-	-
Прерађивачка индустрија	4138	4107	99,25	240	5,80	3867	93,45	20	0,48	11	0,27
Снабдевање електричном енергијом, гасом и паром	325	298	91,69	11	3,38	287	88,31	27	8,31	-	-
Снабдевање водом и управљање отпадним водама	266	191	71,80	9	3,38	182	68,42	74	27,82	1	0,38
Грађевинарство	2378	2356	99,07	20	0,84	2336	98,23	22	0,93	-	-
Трговина на велико и мало и поправка моторних возила	7899	7860	99,51	189	2,39	7671	97,11	13	0,16	26	0,33
Саобраћај и складиштење	2116	2094	98,96	19	0,90	2075	98,06	21	0,99	1	0,05
Услуге смештаја и исхране	835	830	99,40	10	1,20	820	98,20	5	0,60	-	-
Информисање и комуникације	1762	1756	99,66	66	3,75	1690	95,91	6	0,34	-	-
Финансијске делатности и делатност осигурања	140	140	100,00	2	1,43	138	98,57	-	-	-	-
Пословање некретнинама	462	450	97,40	17	3,68	433	93,72	11	2,38	1	0,22
Стручне, научне, иновационе и техничке делатности	3263	3168	97,09	42	1,29	3126	95,80	89	2,73	6	0,18
Административне и помоћне услужне делатности	945	921	97,46	10	1,06	911	96,40	24	2,54	-	-
Државна управа и обавезно социјално осигурање	2	-	-	-	-	-	-	2	100,00	-	-
Образовање	334	332	99,40	1	0,30	331	99,10	2	0,60	-	-
Здравствена и социјална заштита	50	50	100,00	-	-	50	100,00	-	-	-	-
Уметност; забава и рекреација	154	145	94,16	4	2,60	141	91,56	9	5,84	-	-
Остале услужне делатности	236	233	98,73	2	0,85	231	97,88	3	1,27	-	-
Делатност домаћинства као послодавца	-	-	-	-	-	-	-	-	-	-	-
Делатност екстериторијалних организација и тела	-	-	-	-	-	-	-	-	-	-	-
СРБИЈА – ЈУГ	31069	30027	96,65	373	1,20	29654	95,45	686	2,21	356	1,15
Пољопривреда, шумарство и рибарство	1394	1089	78,12	6	0,43	1083	77,69	28	2,01	277	19,87
Рударство	178	173	97,19	10	5,62	163	91,57	5	2,81	-	-
Прерађивачка индустрија	6968	6835	98,09	203	2,91	6632	95,18	97	1,39	36	0,52
Снабдевање електричном енергијом, гасом и паром	354	321	90,68	7	1,98	314	88,70	33	9,32	-	-
Снабдевање водом и управљање отпадним водама	347	212	61,10	6	1,73	206	59,37	135	38,90	-	-
Грађевинарство	2838	2766	97,46	9	0,32	2757	97,15	72	2,54	-	-

Табела 1.1. Број предузећа, према облицима својине, 2023. и 2024. (наставак)

	Укупно	Приватна својина						Државна својина		Други облици својине	
		свега	уче- шће, %	са 50 и више % страног капитала	уче- шће, %	остала приватна својина	уче- шће, %	свега	уче- шће, %	свега	уче- шће, %
Трговина на велико и мало и поправка моторних возила	8456	8393	99,25	45	0,53	8348	98,72	27	0,32	36	0,43
Саобраћај и складиштење	3119	3083	98,85	15	0,48	3068	98,36	36	1,15	-	-
Услуге смештаја и исхране	991	967	97,58	5	0,50	962	97,07	23	2,32	1	0,10
Информисање и комуникације	1274	1266	99,37	31	2,43	1235	96,94	8	0,63	-	-
Финансијске делатности и делатност осигурања	109	108	99,08	-	-	108	99,08	1	0,92	-	-
Пословање некретнинама	392	379	96,68	4	1,02	375	95,66	12	3,06	1	0,26
Стручне, научне, иновационе и техничке делатности	2875	2725	94,78	20	0,70	2705	94,09	145	5,04	5	0,17
Административне и помоћне услужне делатности	864	841	97,34	7	0,81	834	96,53	23	2,66	-	-
Државна управа и обавезно социјално осигурање	6	-	-	-	-	-	-	6	100,00	-	-
Образовање	545	545	100,00	-	-	545	100,00	-	-	-	-
Здравствена и социјална заштита	34	25	73,53	-	-	25	73,53	9	26,47	-	-
Уметност, забава и рекреација	141	121	85,82	5	3,55	116	82,27	20	14,18	-	-
Остале услужне делатности	184	178	96,74	-	-	178	96,74	6	3,26	-	-
Делатност домаћинства као послодавца	-	-	-	-	-	-	-	-	-	-	-
Делатност екстериторијалних организација и тела	-	-	-	-	-	-	-	-	-	-	-
Регион Шумадије и Западне Србије	19193	18637	97,10	220	1,15	18417	95,96	350	1,82	206	1,07
Пољопривреда, шумарство и рибарство	854	684	80,09	3	0,35	681	79,74	10	1,17	160	18,74
Рударство	122	119	97,54	2	1,64	117	95,90	3	2,46	-	-
Прерађивачка индустрија	4525	4461	98,59	125	2,76	4336	95,82	47	1,04	17	0,38
Снабдевање електричном енергијом, гасом и паром	216	198	91,67	3	1,39	195	90,28	18	8,33	-	-
Снабдевање водом и управљање отпадним водама	190	119	62,63	2	1,05	117	61,58	71	37,37	-	-
Грађевинарство	1786	1756	98,32	5	0,28	1751	98,04	30	1,68	-	-
Трговина на велико и мало и поправка моторних возила	5224	5191	99,37	30	0,57	5161	98,79	9	0,17	24	0,46
Саобраћај и складиштење	2052	2032	99,03	10	0,49	2022	98,54	20	0,97	-	-
Услуге смештаја и исхране	600	583	97,17	5	0,83	578	96,33	16	2,67	1	0,17
Информисање и комуникације	654	650	99,39	10	1,53	640	97,86	4	0,61	-	-
Финансијске делатности и делатност осигурања	62	61	98,39	-	-	61	98,39	1	1,61	-	-
Пословање некретнинама	258	248	96,12	4	1,55	244	94,57	9	3,49	1	0,39
Стручне, научне, иновационе и техничке делатности	1624	1537	94,64	13	0,80	1524	93,84	84	5,17	3	0,18
Административне и помоћне услужне делатности	489	479	97,96	6	1,23	473	96,73	10	2,04	-	-
Државна управа и обавезно социјално осигурање	1	-	-	-	-	-	-	1	100,00	-	-

Табела 1.1. Број предузећа, према облицима својине, 2023. и 2024. (наставак)

	Укупно	Приватна својина						Државна својина		Други облици својине	
		свега	уче- шће, %	са 50 и више % страног капитала	уче- шће, %	остала приватна својина	уче- шће, %	свега	уче- шће, %	свега	уче- шће, %
Образовање	314	314	100,00	-	-	314	100,00	-	-	-	-
Здравствена и социјална заштита	26	21	80,77	-	-	21	80,77	5	19,23	-	-
Уметност; забава и рекреација	88	79	89,77	2	2,27	77	87,50	9	10,23	-	-
Остале услужне делатности	108	105	97,22	-	-	105	97,22	3	2,78	-	-
Делатност домаћинства као послодавца	-	-	-	-	-	-	-	-	-	-	-
Делатност екстериторијалних организација и тела	-	-	-	-	-	-	-	-	-	-	-
Регион Јужне и Источне Србије	11876	11390	95,91	153	1,29	11237	94,62	336	2,83	150	1,26
Пољопривреда, шумарство и рибарство	540	405	75,00	3	0,56	402	74,44	18	3,33	117	21,67
Рударство	56	54	96,43	8	14,29	46	82,14	2	3,57	-	-
Прерађивачка индустрија	2443	2374	97,18	78	3,19	2296	93,98	50	2,05	19	0,78
Снабдевање електричном енергијом, гасом и паром	138	123	89,13	4	2,90	119	86,23	15	10,87	-	-
Снабдевање водом и управљање отпадним водама	157	93	59,24	4	2,55	89	56,69	64	40,76	-	-
Грађевинарство	1052	1010	96,01	4	0,38	1006	95,63	42	3,99	-	-
Трговина на велико и мало и поправка моторних возила	3232	3202	99,07	15	0,46	3187	98,61	18	0,56	12	0,37
Саобраћај и складиштење	1067	1051	98,50	5	0,47	1046	98,03	16	1,50	-	-
Услуге смештаја и исхране	391	384	98,21	-	-	384	98,21	7	1,79	-	-
Информисање и комуникације	620	616	99,35	21	3,39	595	95,97	4	0,65	-	-
Финансијске делатности и делатност осигурања	47	47	100,00	-	-	47	100,00	-	-	-	-
Пословање некретнинама	134	131	97,76	-	-	131	97,76	3	2,24	-	-
Стручне, научне, иновационе и техничке делатности	1251	1188	94,96	7	0,56	1181	94,40	61	4,88	2	0,16
Административне и помоћне услужне делатности	375	362	96,53	1	0,27	361	96,27	13	3,47	-	-
Државна управа и обавезно социјално осигурање	5	-	-	-	-	-	-	5	100,00	-	-
Образовање	231	231	100,00	-	-	231	100,00	-	-	-	-
Здравствена и социјална заштита	8	4	50,00	-	-	4	50,00	4	50,00	-	-
Уметност; забава и рекреација	53	42	79,25	3	5,66	39	73,58	11	20,75	-	-
Остале услужне делатности	76	73	96,05	-	-	73	96,05	3	3,95	-	-
Делатност домаћинства као послодавца	-	-	-	-	-	-	-	-	-	-	-
Делатност екстериторијалних организација и тела	-	-	-	-	-	-	-	-	-	-	-
Регион Косово и Метохија

Табела 1.1. Број предузећа, према облицима својине, 2023. и 2024. (наставак)

	Укупно	Приватна својина						Државна својина		Други облици својине	
		свега	уче- шће, %	са 50 и више % страног капитала	уче- шће, %	остала приватна својина	уче- шће, %	свега	уче- шће, %	свега	уче- шће, %
2024											
РЕПУБЛИКА СРБИЈА	113161	110893	98,00	3040	2,69	107853	95,31	1382	1,22	886	0,78
Пољопривреда, шумарство и рибарство	3620	2795	77,21	39	1,08	2756	76,13	62	1,71	763	21,08
Рударство	371	366	98,65	20	5,39	346	93,26	5	1,35	-	-
Прерађивачка индустрија	15679	15484	98,76	595	3,79	14889	94,96	145	0,92	50	0,32
Снабдевање електричном енергијом, гасом и паром	1254	1186	94,58	40	3,19	1146	91,39	68	5,42	-	-
Снабдевање водом и управљање отпадним водама	796	574	72,11	33	4,15	541	67,96	221	27,76	1	0,13
Грађевинарство	10922	10783	98,73	145	1,33	10638	97,40	139	1,27	-	-
Трговина на велико и мало и поправка моторних возила	31823	31680	99,55	924	2,90	30756	96,65	83	0,26	60	0,19
Саобраћај и складиштење	7853	7772	98,97	107	1,36	7665	97,61	80	1,02	1	0,01
Услуге смештаја и исхране	4781	4746	99,27	39	0,82	4707	98,45	34	0,71	1	0,02
Информисање и комуникације	8522	8492	99,65	449	5,27	8043	94,38	30	0,35	-	-
Финансијске делатности и делатност осигурања	624	621	99,52	18	2,88	603	96,63	3	0,48	-	-
Пословање некретнинама	2867	2825	98,54	106	3,70	2719	94,84	40	1,40	2	0,07
Стручне, научне, иновационе и техничке делатности	15761	15437	97,94	372	2,36	15065	95,58	316	2,00	8	0,05
Административне и помоћне услужне делатности	4611	4542	98,50	124	2,69	4418	95,81	69	1,50	-	-
Државна управа и обавезно социјално осигурање	10	-	-	-	-	-	-	10	100	-	-
Образовање	1470	1467	99,80	6	0,41	1461	99,39	3	0,20	-	-
Здравствена и социјална заштита	144	132	91,67	-	-	132	91,67	12	8,33	-	-
Уметност, забава и рекреација	936	886	94,66	19	2,03	867	92,63	50	5,34	-	-
Остале услужне делатности	1117	1105	98,93	4	0,36	1101	98,57	12	1,07	-	-
Делатност домаћинства као послодавца	-	-	-	-	-	-	-	-	-	-	-
Делатност екстериторизалних организација и тела	-	-	-	-	-	-	-	-	-	-	-
СРБИЈА – СЕВЕР	81604	80363	98,48	2659	3,26	77704	95,22	709	0,87	532	0,65
Пољопривреда, шумарство и рибарство	2263	1738	76,80	36	1,59	1702	75,21	36	1,59	489	21,61
Рударство	193	192	99,48	10	5,18	182	94,30	1	0,52	-	-
Прерађивачка индустрија	8767	8703	99,27	369	4,21	8334	95,06	53	0,60	11	0,13
Снабдевање електричном енергијом, гасом и паром	866	830	95,84	38	4,39	792	91,45	36	4,16	-	-
Снабдевање водом и управљање отпадним водама	463	377	81,43	25	5,40	352	76,03	85	18,36	1	0,22
Грађевинарство	7964	7901	99,21	136	1,71	7765	97,50	63	0,79	-	-
Трговина на велико и мало и поправка моторних возила	23375	23291	99,64	874	3,74	22417	95,90	59	0,25	25	0,11
Саобраћај и складиштење	4612	4565	98,98	95	2,06	4470	96,92	46	1,00	1	0,02
Услуге смештаја и исхране	3725	3713	99,68	35	0,94	3678	98,74	12	0,32	-	-
Информисање и комуникације	7198	7176	99,69	424	5,89	6752	93,80	22	0,31	-	-

Табела 1.1. Број предузећа, према облицима својине, 2023. и 2024. (наставак)

	Укупно	Приватна својина						Државна својина		Други облици својине	
		свега	уче- шће, %	са 50 и више % страног капитала	уче- шће, %	остала приватна својина	уче- шће, %	свега	уче- шће, %	свега	уче- шће, %
Финансијске делатности и делатност осигурања	509	507	99,61	18	3,54	489	96,07	2	0,39	-	-
Пословање некретнинама	2434	2405	98,81	103	4,23	2302	94,58	28	1,15	1	0,04
Стручне, научне, иновационе и техничке делатности	12774	12597	98,61	355	2,78	12242	95,84	173	1,35	4	0,03
Административне и помоћне услужне делатности	3699	3653	98,76	118	3,19	3535	95,57	46	1,24	-	-
Државна управа и обавезно социјално осигурање	3	-	-	-	-	-	-	3	100,00	-	-
Образовање	938	935	99,68	6	0,64	929	99,04	3	0,32	-	-
Здравствена и социјална заштита	111	107	96,40	-	-	107	96,40	4	3,60	-	-
Уметност; забава и рекреација	785	755	96,18	13	1,66	742	94,52	30	3,82	-	-
Остале услужне делатности	925	918	99,24	4	0,43	914	98,81	7	0,76	-	-
Делатност домаћинства као послодавца	-	-	-	-	-	-	-	-	-	-	-
Делатност екстериторијалних организација и тела	-	-	-	-	-	-	-	-	-	-	-
Београдски регион	53772	53391	99,29	1993	3,71	51398	95,59	356	0,66	25	0,05
Пољопривреда, шумарство и рибарство	455	423	92,97	6	1,32	417	91,65	8	1,76	24	5,27
Рударство	133	133	100,00	7	5,26	126	94,74	-	-	-	-
Прерађивачка индустрија	4657	4623	99,27	113	2,43	4510	96,84	34	0,73	-	-
Снабдевање електричном енергијом, гасом и паром	533	523	98,12	25	4,69	498	93,43	10	1,88	-	-
Снабдевање водом и управљање отпадним водама	201	192	95,52	15	7,46	177	88,06	9	4,48	-	-
Грађевинарство	5430	5389	99,24	117	2,15	5272	97,09	41	0,76	-	-
Трговина на велико и мало и поправка моторних возила	15398	15351	99,69	692	4,49	14659	95,20	46	0,30	1	0,01
Саобраћај и складиштење	2441	2415	98,93	77	3,15	2338	95,78	26	1,07	-	-
Услуге смештаја и исхране	2810	2803	99,75	30	1,07	2773	98,68	7	0,25	-	-
Информисање и комуникације	5374	5358	99,70	364	6,77	4994	92,93	16	0,30	-	-
Финансијске делатности и делатност осигурања	358	356	99,44	15	4,19	341	95,25	2	0,56	-	-
Пословање некретнинама	1904	1887	99,11	91	4,78	1796	94,33	17	0,89	-	-
Стручне, научне, иновационе и техничке делатности	9393	9306	99,07	315	3,35	8991	95,72	87	0,93	-	-
Административне и помоћне услужне делатности	2713	2691	99,19	109	4,02	2582	95,17	22	0,81	-	-
Државна управа и обавезно социјално осигурање	1	-	-	-	-	-	-	1	100,00	-	-
Образовање	603	602	99,83	6	1,00	596	98,84	1	0,17	-	-
Здравствена и социјална заштита	59	55	93,22	-	-	55	93,22	4	6,78	-	-
Уметност; забава и рекреација	619	598	96,61	9	1,45	589	95,15	21	3,39	-	-

Табела 1.1. Број предузећа, према облицима својине, 2023. и 2024. (наставак)

	Укупно	Приватна својина						Државна својина		Други облици својине	
		свега	уче- шће, %	са 50 и више % страног капитала	уче- шће, %	остала приватна својина	уче- шће, %	свега	уче- шће, %	свега	уче- шће, %
Остале услужне делатности	690	686	99,42	2	0,29	684	99,13	4	0,58	-	-
Делатност домаћинства као послодавца	-	-	-	-	-	-	-	-	-	-	-
Делатност екстериторијалних организација и тела	-	-	-	-	-	-	-	-	-	-	-
Регион Војводине	27832	26972	96,91	666	2,39	26306	94,52	353	1,27	507	1,82
Пољопривреда, шумарство и рибарство	1808	1315	72,73	30	1,66	1285	71,07	28	1,55	465	25,72
Рударство	60	59	98,33	3	5,00	56	93,33	1	1,67	-	-
Прерађивачка индустрија	4110	4080	99,27	256	6,23	3824	93,04	19	0,46	11	0,27
Снабдевање електричном енергијом, гасом и паром	333	307	92,19	13	3,90	294	88,29	26	7,81	-	-
Снабдевање водом и управљање отпадним водама	262	185	70,61	10	3,82	175	66,79	76	29,01	1	0,38
Грађевинарство	2534	2512	99,13	19	0,75	2493	98,38	22	0,87	-	-
Трговина на велико и мало и поправка моторних возила	7977	7940	99,54	182	2,28	7758	97,25	13	0,16	24	0,30
Саобраћај и складиштење	2171	2150	99,03	18	0,83	2132	98,20	20	0,92	1	0,05
Услуге смештаја и исхране	915	910	99,45	5	0,55	905	98,91	5	0,55	-	-
Информисање и комуникације	1824	1818	99,67	60	3,29	1758	96,38	6	0,33	-	-
Финансијске делатности и делатност осигурања	151	151	100,00	3	1,99	148	98,01	-	-	-	-
Пословање некретнинама	530	518	97,74	12	2,26	506	95,47	11	2,08	1	0,19
Стручне, научне, иновационе и техничке делатности	3381	3291	97,34	40	1,18	3251	96,15	86	2,54	4	0,12
Административне и помоћне услужне делатности	986	962	97,57	9	0,91	953	96,65	24	2,43	-	-
Државна управа и обавезно социјално осигурање	2	-	-	-	-	-	-	2	100,00	-	-
Образовање	335	333	99,40	-	-	333	99,40	2	0,60	-	-
Здравствена и социјална заштита	52	52	100,00	-	-	52	100,00	-	-	-	-
Уметност; забава и рекреација	166	157	94,58	4	2,41	153	92,17	9	5,42	-	-
Остале услужне делатности	235	232	98,72	2	0,85	230	97,87	3	1,28	-	-
Делатност домаћинства као послодавца	-	-	-	-	-	-	-	-	-	-	-
Делатност екстериторијалних организација и тела	-	-	-	-	-	-	-	-	-	-	-
СРБИЈА – ЈУГ	31557	30530	96,75	381	1,21	30149	95,54	673	2,13	354	1,12
Пољопривреда, шумарство и рибарство	1357	1057	77,89	3	0,22	1054	77,67	26	1,92	274	20,19
Рударство	178	174	97,75	10	5,62	164	92,13	4	2,25	-	-
Прерађивачка индустрија	6912	6781	98,10	226	3,27	6555	94,84	92	1,33	39	0,56
Снабдевање електричном енергијом, гасом и паром	388	356	91,75	2	0,52	354	91,24	32	8,25	-	-
Снабдевање водом и управљање отпадним водама	333	197	59,16	8	2,40	189	56,76	136	40,84	-	-
Грађевинарство	2958	2882	97,43	9	0,30	2873	97,13	76	2,57	-	-

Табела 1.1. Број предузећа, према облицима својине, 2023. и 2024. (наставак)

	Укупно	Приватна својина						Државна својина		Други облици својине	
		свега	уче- шће, %	са 50 и више % страног капитала	уче- шће, %	остала приватна својина	уче- шће, %	свега	уче- шће, %	свега	уче- шће, %
Трговина на велико и мало и поправка моторних возила	8448	8389	99,30	50	0,59	8339	98,71	24	0,28	35	0,41
Саобраћај и складиштење	3241	3207	98,95	12	0,37	3195	98,58	34	1,05	-	-
Услуге смештаја и исхране	1056	1033	97,82	4	0,38	1029	97,44	22	2,08	1	0,09
Информисање и комуникације	1324	1316	99,40	25	1,89	1291	97,51	8	0,60	-	-
Финансијске делатности и делатност осигурања	115	114	99,13	-	-	114	99,13	1	0,87	-	-
Пословање некретнинама	433	420	97,00	3	0,69	417	96,30	12	2,77	1	0,23
Стручне, научне, иновационе и техничке делатности	2987	2840	95,08	17	0,57	2823	94,51	143	4,79	4	0,13
Административне и помоћне услужне делатности	912	889	97,48	6	0,66	883	96,82	23	2,52	-	-
Државна управа и обавезно социјално осигурање	7	-	-	-	-	-	-	7	100,00	-	-
Образовање	532	532	100,00	-	-	532	100,00	-	-	-	-
Здравствена и социјална заштита	33	25	75,76	-	-	25	75,76	8	24,24	-	-
Уметност, забава и рекреација	151	131	86,75	6	3,97	125	82,78	20	13,25	-	-
Остале услужне делатности	192	187	97,40	-	-	187	97,40	5	2,60	-	-
Делатност домаћинства као послодавца	-	-	-	-	-	-	-	-	-	-	-
Делатност екстериторијалних организација и тела	-	-	-	-	-	-	-	-	-	-	-
Регион Шумадије и Западне Србије	19435	18895	97,22	221	1,14	18674	96,08	339	1,74	201	1,03
Пољопривреда, шумарство и рибарство	822	657	79,93	2	0,24	655	79,68	10	1,22	155	18,86
Рударство	123	120	97,56	2	1,63	118	95,93	3	2,44	-	-
Прерађивачка индустрија	4496	4434	98,62	138	3,07	4296	95,55	43	0,96	19	0,42
Снабдевање електричном енергијом, гасом и паром	238	220	92,44	-	-	220	92,44	18	7,56	-	-
Снабдевање водом и управљање отпадним водама	181	110	60,77	4	2,21	106	58,56	71	39,23	-	-
Грађевинарство	1852	1819	98,22	5	0,27	1814	97,95	33	1,78	-	-
Трговина на велико и мало и поправка моторних возила	5187	5157	99,42	30	0,58	5127	98,84	7	0,13	23	0,44
Саобраћај и складиштење	2128	2108	99,06	7	0,33	2101	98,73	20	0,94	-	-
Услуге смештаја и исхране	622	606	97,43	4	0,64	602	96,78	15	2,41	1	0,16
Информисање и комуникације	688	684	99,42	8	1,16	676	98,26	4	0,58	-	-
Финансијске делатности и делатност осигурања	63	62	98,41	-	-	62	98,41	1	1,59	-	-
Пословање некретнинама	287	277	96,52	3	1,05	274	95,47	9	3,14	1	0,35
Стручне, научне, иновационе и техничке делатности	1685	1603	95,13	9	0,53	1594	94,60	80	4,75	2	0,12
Административне и помоћне услужне делатности	529	519	98,11	5	0,95	514	97,16	10	1,89	-	-
Државна управа и обавезно социјално осигурање	1	-	-	-	-	-	-	1	100,00	-	-

Табела 1.1. Број предузећа, према облицима својине, 2023. и 2024. (наставак)

	Укупно	Приватна својина						Државна својина		Други облици својине	
		свега	уче- шће, %	са 50 и више % страног капитала	уче- шће, %	остала приватна својина	уче- шће, %	свега	уче- шће, %	свега	уче- шће, %
Образовање	302	302	100,00	-	-	302	100,00	-	-	-	-
Здравствена и социјална заштита	26	22	84,62	-	-	22	84,62	4	15,38	-	-
Уметност; забава и рекреација	92	84	91,30	4	4,35	80	86,96	8	8,70	-	-
Остале услужне делатности	113	111	98,23	-	-	111	98,23	2	1,77	-	-
Делатност домаћинства као послодавца	-	-	-	-	-	-	-	-	-	-	-
Делатност екстериторијалних организација и тела	-	-	-	-	-	-	-	-	-	-	-
Регион Јужне и Источне Србије	12122	11635	95,98	160	1,32	11475	94,66	334	2,76	153	1,26
Пољопривреда, шумарство и рибарство	535	400	74,77	1	0,19	399	74,58	16	2,99	119	22,24
Рударство	55	54	98,18	8	14,55	46	83,64	1	1,82	-	-
Прерађивачка индустрија	2416	2347	97,14	88	3,64	2259	93,50	49	2,03	20	0,83
Снабдевање електричном енергијом, гасом и паром	150	136	90,67	2	1,33	134	89,33	14	9,33	-	-
Снабдевање водом и управљање отпадним водама	152	87	57,24	4	2,63	83	54,61	65	42,76	-	-
Грађевинарство	1106	1063	96,11	4	0,36	1059	95,75	43	3,89	-	-
Трговина на велико и мало и поправка моторних возила	3261	3232	99,11	20	0,61	3212	98,50	17	0,52	12	0,37
Саобраћај и складиштење	1113	1099	98,74	5	0,45	1094	98,29	14	1,26	-	-
Услуге смештаја и исхране	434	427	98,39	-	-	427	98,39	7	1,61	-	-
Информисање и комуникације	636	632	99,37	17	2,67	615	96,70	4	0,63	-	-
Финансијске делатности и делатност осигурања	52	52	100,00	-	-	52	100,00	-	-	-	-
Пословање некретнинама	146	143	97,95	-	-	143	97,95	3	2,05	-	-
Стручне, научне, иновационе и техничке делатности	1302	1237	95,01	8	0,61	1229	94,39	63	4,84	2	0,15
Административне и помоћне услужне делатности	383	370	96,61	1	0,26	369	96,34	13	3,39	-	-
Државна управа и обавезно социјално осигурање	6	-	-	-	-	-	-	6	100,00	-	-
Образовање	230	230	100,00	-	-	230	100,00	-	-	-	-
Здравствена и социјална заштита	7	3	42,86	-	-	3	42,86	4	57,14	-	-
Уметност; забава и рекреација	59	47	79,66	2	3,39	45	76,27	12	20,34	-	-
Остале услужне делатности	79	76	96,20	-	-	76	96,20	3	3,80	-	-
Делатност домаћинства као послодавца	-	-	-	-	-	-	-	-	-	-	-
Делатност екстериторијалних организација и тела	-	-	-	-	-	-	-	-	-	-	-
Регион Косово и Метохија

(1.1) БРОЈ ПРЕДУЗЕЋА

На основу расположивих података, можемо констатовати да је обрачуном макроекономских показатеља за 2024. годину обухваћено 113 161 предузеће, док је у 2023. години тај број износио 110 287, што представља повећање од 2,6%.

Од 113 161 предузећа у 2024. години, у приватној својини је евидентирано 110 893, од чега је 3 040 предузећа са 50 и више процената страног капитала, док су 107 853 остала приватна својина. У државној својини је било 1 382 предузећа, а у другим облицима својине 886.

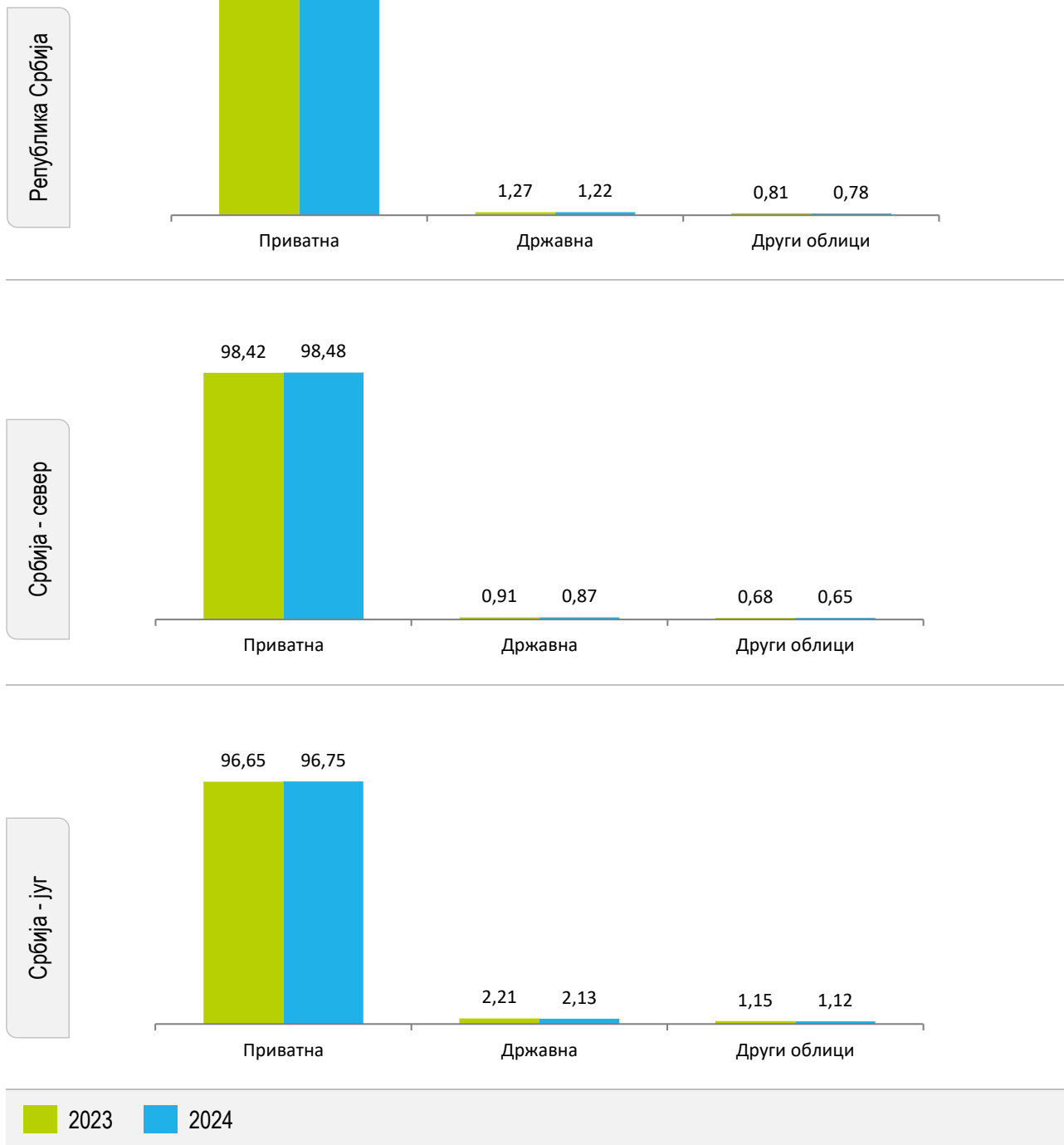
Од 110 287 предузећа у 2023. години, у приватној својини је евидентирано 107 992 предузећа, од тога је 2 969 предузећа са 50 и више процената страног капитала, док је 105 023 остала приватна својина. У државној својини је било 1 404 предузећа, а у другим облицима својине 891.

У 2024. години, од укупног броја предузећа у Републици Србији – 113 161, на територији Србија – север пословало је 81 604 или 72,1%, а на територији Србија – југ 31 557 или 27,9%.

У 2023. години, од укупног броја предузећа у Републици Србији – 110 287, на територији Србија – север пословало је 79 218 или 71,8%, а на територији Србија – југ 31 069 или 28,2%.

Посматрано по делатностима (сектори Класификације делатности), највеће учешће у укупном броју предузећа у Републици Србији 2024. године имале су следеће делатности: Трговина на велико и мало и поправка моторних возила (28,1%), Прерађивачка индустрија (13,9%), Стручне, научне, иновационе и техничке делатности (13,9%), Грађевинарство (9,7%), Информисање и комуникације (7,5%), Саобраћај и складиштење (6,9%) итд.

Графикон 1. Број предузећа према облицима својине, %



Број запослених



Табела 1.2. Број запослених према облицима својине, 2023. и 2024.

	Укупно	Приватна својина						Државна својина		Други облици својине	
		свега	уче- шће, %	са 50 и више % страног капитала	уче- шће, %	остала приватна својина	уче- шће, %	свега	уче- шће, %	свега	уче- шће, %
2023											
РЕПУБЛИКА СРБИЈА	1315320	1124869	85,52	322107	24,49	802762	61,03	187021	14,22	3430	0,26
Пољопривреда, шумарство и рибарство	23977	16072	67,03	1813	7,56	14259	59,47	5251	21,9	2654	11,07
Рударство	19873	16184	81,44	10034	50,49	6150	30,95	3689	18,56	-	-
Прерађивачка индустрија	413570	391456	94,65	169236	40,92	222220	53,73	21485	5,2	629	0,15
Снабдевање електричном енергијом, гасом и паром	37416	1197	3,2	217	0,58	980	2,62	36219	96,8	-	-
Снабдевање водом и управљање отпадним водама	36789	5888	16	1485	4,04	4403	11,97	30901	84	-	-
Грађевинарство	86878	78026	89,81	3714	4,27	74312	85,54	8852	10,19	-	-
Трговина на велико и мало и поправка моторних возила	249580	248934	99,74	57300	22,96	191634	76,78	506	0,2	140	0,06
Саобраћај и складиштење	103759	63231	60,94	8612	8,3	54619	52,64	40521	39,05	7	0,01
Услуге смештаја и исхране	38587	37478	97,13	3494	9,05	33984	88,07	1109	2,87	-	-
Информисање и комуникације	91940	80897	87,99	31569	34,34	49328	53,65	11043	12,01	-	-
Финансијске делатности и делатност осигурања	2990	2883	96,42	399	13,34	2484	83,08	107	3,58	-	-
Пословање некретнинама	6993	5606	80,17	718	10,27	4888	69,9	1387	19,83	-	-
Стручне, научне, иновационе и техничке делатности	88187	73154	82,95	13536	15,35	59618	67,6	15033	17,05	-	-
Административне и помоћне услужне делатности	83598	76355	91,34	17189	20,56	59166	70,77	7243	8,66	-	-
Државна управа и обавезно социјално осигурање	148	-	-	-	-	-	-	148	100	-	-
Образовање	5756	5624	97,71	114	1,98	5510	95,73	132	2,29	-	-
Здравствена и социјална заштита	1534	1317	85,85	-	-	1317	85,85	217	14,15	-	-
Уметност; забава и рекреација	18999	17024	89,6	2559	13,47	14465	76,14	1975	10,4	-	-
Остале услужне делатности	4746	3543	74,65	118	2,49	3425	72,17	1203	25,35	-	-
Делатност домаћинства као послодавца	-	-	-	-	-	-	-	-	-	-	-
Делатност екстериторијалних организација и тела	-	-	-	-	-	-	-	-	-	-	-
СРБИЈА – СЕВЕР	915032	774119	84,6	232909	25,45	541210	59,15	138501	15,14	2412	0,26
Пољопривреда, шумарство и рибарство	20156	12891	63,96	1780	8,83	11111	55,13	4957	24,59	2308	11,45
Рударство	4072	3979	97,72	380	9,33	3599	88,38	93	2,28	-	-
Прерађивачка индустрија	204102	200417	98,19	95628	46,85	104789	51,34	3652	1,79	33	0,02
Снабдевање електричном енергијом, гасом и паром	34908	826	2,37	202	0,58	624	1,79	34082	97,63	-	-
Снабдевање водом и управљање отпадним водама	18470	3581	19,39	1147	6,21	2434	13,18	14889	80,61	-	-
Грађевинарство	61715	54708	88,65	2442	3,96	52266	84,69	7007	11,35	-	-
Трговина на велико и мало и поправка моторних возила	193155	192628	99,73	57019	29,52	135609	70,21	463	0,24	64	0,03
Саобраћај и складиштење	79355	40673	51,25	7090	8,93	33583	42,32	38675	48,74	7	0,01

Табела 1.2. Број запослених према облицима својине, 2023. и 2024. (наставак)

	Укупно	Приватна својина						Државна својина		Други облици својине	
		свега	уче- шће, %	са 50 и више % страног капитала	уче- шће, %	остала приватна својина	уче- шће, %	свега	уче- шће, %	свега	уче- шће, %
Услуге смештаја и исхране	30398	29729	97,8	3200	10,53	26529	87,27	669	2,2	-	-
Информисање и комуникације	83716	72946	87,14	30074	35,92	42872	51,21	10770	12,86	-	-
Финансијске делатности и делатност осигурања	2637	2602	98,67	399	15,13	2203	83,54	35	1,33	-	-
Пословање некретнинама	5781	4898	84,73	717	12,4	4181	72,32	883	15,27	-	-
Стручне, научне, иновационе и техничке делатности	76419	62330	81,56	13182	17,25	49148	64,31	14089	18,44	-	-
Административне и помоћне услужне делатности	74992	69359	92,49	16924	22,57	52435	69,92	5633	7,51	-	-
Државна управа и обавезно социјално осигурање	125	-	-	-	-	-	-	125	100	-	-
Образовање	3627	3495	96,36	114	3,14	3381	93,22	132	3,64	-	-
Здравствена и социјална заштита	1029	1005	97,67	-	-	1005	97,67	24	2,33	-	-
Уметност; забава и рекреација	16253	14919	91,79	2493	15,34	12426	76,45	1334	8,21	-	-
Остале услужне делатности	4122	3133	76,01	118	2,86	3015	73,14	989	23,99	-	-
Делатност домаћинства као послодавца	-	-	-	-	-	-	-	-	-	-	-
Делатност екстериторијалних организација и тела	-	-	-	-	-	-	-	-	-	-	-
Београдски регион	598607	482390	80,59	138226	23,09	344164	57,49	116181	19,41	36	0,01
Пољопривреда, шумарство и рибарство	5437	2122	39,03	880	16,19	1242	22,84	3282	60,36	33	0,61
Рударство	1084	1084	100	349	32,2	735	67,8	-	-	-	-
Прерађивачка индустрија	69526	68468	98,48	20689	29,76	47779	68,72	1058	1,52	-	-
Снабдевање електричном енергијом, гасом и паром	32371	417	1,29	152	0,47	265	0,82	31954	98,71	-	-
Снабдевање водом и управљање отпадним водама	9091	1849	20,34	822	9,04	1027	11,3	7242	79,66	-	-
Грађевинарство	43443	37896	87,23	2113	4,86	35783	82,37	5547	12,77	-	-
Трговина на велико и мало и поправка моторних возила	137283	136832	99,67	49392	35,98	87440	63,69	448	0,33	3	-
Саобраћај и складиштење	60727	24604	40,52	6387	10,52	18217	30	36123	59,48	-	-
Услуге смештаја и исхране	23529	22883	97,25	2776	11,8	20107	85,46	646	2,75	-	-
Информисање и комуникације	68578	58050	84,65	26331	38,4	31719	46,25	10528	15,35	-	-
Финансијске делатности и делатност осигурања	1946	1911	98,2	356	18,29	1555	79,91	35	1,8	-	-
Пословање некретнинама	4475	3964	88,58	681	15,22	3283	73,36	511	11,42	-	-
Стручне, научне, иновационе и техничке делатности	59194	46358	78,32	9874	16,68	36484	61,63	12836	21,68	-	-
Административне и помоћне услужне делатности	64436	60164	93,37	16030	24,88	44134	68,49	4272	6,63	-	-
Државна управа и обавезно социјално осигурање	122	-	-	-	-	-	-	122	100	-	-
Образовање	2390	2285	95,61	112	4,69	2173	90,92	105	4,39	-	-
Здравствена и социјална заштита	426	402	94,37	-	-	402	94,37	24	5,63	-	-
Уметност; забава и рекреација	11635	10761	92,49	1254	10,78	9507	81,71	874	7,51	-	-

Табела 1.2. Број запослених према облицима својине, 2023. и 2024. (наставак)

	Укупно	Приватна својина						Државна својина		Други облици својине	
		свега	уче- шће, %	са 50 и више % страног капитала	уче- шће, %	остала приватна својина	уче- шће, %	свега	уче- шће, %	свега	уче- шће, %
Остале услужне делатности	2914	2340	80,3	28	0,96	2312	79,34	574	19,7	-	-
Делатност домаћинства као послодавца	-	-	-	-	-	-	-	-	-	-	-
Делатност екстериторијалних организација и тела	-	-	-	-	-	-	-	-	-	-	-
Регион Војводине	316425	291729	92,2	94683	29,92	197046	62,27	22320	7,05	2376	0,75
Пољопривреда, шумарство и рибарство	14719	10769	73,16	900	6,11	9869	67,05	1675	11,38	2275	15,46
Рударство	2988	2895	96,89	31	1,04	2864	95,85	93	3,11	-	-
Прерађивачка индустрија	134576	131949	98,05	74939	55,69	57010	42,36	2594	1,93	33	0,02
Снабдевање електричном енергијом, гасом и паром	2537	409	16,12	50	1,97	359	14,15	2128	83,88	-	-
Снабдевање водом и управљање отпадним водама	9379	1732	18,47	325	3,47	1407	15	7647	81,53	-	-
Грађевинарство	18272	16812	92,01	329	1,8	16483	90,21	1460	7,99	-	-
Трговина на велико и мало и поправка моторних возила	55872	55796	99,86	7627	13,65	48169	86,21	15	0,03	61	0,11
Саобраћај и складиштење	18628	16069	86,26	703	3,77	15366	82,49	2552	13,7	7	0,04
Услуге смештаја и исхране	6869	6846	99,67	424	6,17	6422	93,49	23	0,33	-	-
Информисање и комуникације	15138	14896	98,4	3743	24,73	11153	73,68	242	1,6	-	-
Финансијске делатности и делатност осигурања	691	691	100	43	6,22	648	93,78	-	-	-	-
Пословање некретнинама	1306	934	71,52	36	2,76	898	68,76	372	28,48	-	-
Стручне, научне, иновационе и техничке делатности	17225	15972	92,73	3308	19,2	12664	73,52	1253	7,27	-	-
Административне и помоћне услужне делатности	10556	9195	87,11	894	8,47	8301	78,64	1361	12,89	-	-
Државна управа и обавезно социјално осигурање	3	-	-	-	-	-	-	3	100	-	-
Образовање	1237	1210	97,82	2	0,16	1208	97,66	27	2,18	-	-
Здравствена и социјална заштита	603	603	100	-	-	603	100	-	-	-	-
Уметност; забава и рекреација	4618	4158	90,04	1239	26,83	2919	63,21	460	9,96	-	-
Остале услужне делатности	1208	793	65,65	90	7,45	703	58,2	415	34,35	-	-
Делатност домаћинства као послодавца	-	-	-	-	-	-	-	-	-	-	-
Делатност екстериторијалних организација и тела	-	-	-	-	-	-	-	-	-	-	-
СРБИЈА – ЈУГ	400288	350750	87,62	89198	22,28	261552	65,34	48520	12,12	1018	0,25
Пољопривреда, шумарство и рибарство	3821	3181	83,25	33	0,86	3148	82,39	294	7,69	346	9,06
Рударство	15801	12205	77,24	9654	61,1	2551	16,14	3596	22,76	-	-
Прерађивачка индустрија	209468	191039	91,2	73608	35,14	117431	56,06	17833	8,51	596	0,28
Снабдевање електричном енергијом, гасом и паром	2508	371	14,79	15	0,6	356	14,19	2137	85,21	-	-
Снабдевање водом и управљање отпадним водама	18319	2307	12,59	338	1,85	1969	10,75	16012	87,41	-	-
Грађевинарство	25163	23318	92,67	1272	5,06	22046	87,61	1845	7,33	-	-

Табела 1.2. Број запослених према облицима својине, 2023. и 2024. (наставак)

	Укупно	Приватна својина						Државна својина		Други облици својине	
		свега	уче- шће, %	са 50 и више % страног капитала	уче- шће, %	остала приватна својина	уче- шће, %	свега	уче- шће, %	свега	уче- шће, %
Трговина на велико и мало и поправка моторних возила	56425	56306	99,79	281	0,5	56025	99,29	43	0,08	76	0,13
Саобраћај и складиштење	24404	22558	92,44	1522	6,24	21036	86,2	1846	7,56	-	-
Услуге смештаја и исхране	8189	7749	94,63	294	3,59	7455	91,04	440	5,37	-	-
Информисање и комуникације	8224	7951	96,68	1495	18,18	6456	78,5	273	3,32	-	-
Финансијске делатности и делатност осигурања	353	281	79,6	-	-	281	79,6	72	20,4	-	-
Пословање некретнинама	1212	708	58,42	1	0,08	707	58,33	504	41,58	-	-
Стручне, научне, иновационе и техничке делатности	11768	10824	91,98	354	3,01	10470	88,97	944	8,02	-	-
Административне и помоћне услужне делатности	8606	6996	81,29	265	3,08	6731	78,21	1610	18,71	-	-
Државна управа и обавезно социјално осигурање	23	-	-	-	-	-	-	23	100	-	-
Образовање	2129	2129	100	-	-	2129	100	-	-	-	-
Здравствена и социјална заштита	505	312	61,78	-	-	312	61,78	193	38,22	-	-
Уметност, забава и рекреација	2746	2105	76,66	66	2,4	2039	74,25	641	23,34	-	-
Остале услужне делатности	624	410	65,71	-	-	410	65,71	214	34,29	-	-
Делатност домаћинства као послодавца	-	-	-	-	-	-	-	-	-	-	-
Делатност екстериторијалних организација и тела	-	-	-	-	-	-	-	-	-	-	-
Регион Шумадије и Западне Србије	233840	202874	86,76	38062	16,28	164812	70,48	30186	12,91	780	0,33
Пољопривреда, шумарство и рибарство	2006	1660	82,75	19	0,95	1641	81,8	192	9,57	154	7,68
Рударство	5454	1906	34,95	359	6,58	1547	28,36	3548	65,05	-	-
Прерађивачка индустрија	124316	110806	89,13	35873	28,86	74933	60,28	12947	10,41	563	0,45
Снабдевање електричном енергијом, гасом и паром	1410	234	16,6	2	0,14	232	16,45	1176	83,4	-	-
Снабдевање водом и управљање отпадним водама	9865	1134	11,5	57	0,58	1077	10,92	8731	88,5	-	-
Грађевинарство	16529	15542	94,03	58	0,35	15484	93,68	987	5,97	-	-
Трговина на велико и мало и поправка моторних возила	33729	33661	99,8	226	0,67	33435	99,13	5	0,01	63	0,19
Саобраћај и складиштење	15866	15382	96,95	552	3,48	14830	93,47	484	3,05	-	-
Услуге смештаја и исхране	5099	4792	93,98	294	5,77	4498	88,21	307	6,02	-	-
Информисање и комуникације	3516	3389	96,39	299	8,5	3090	87,88	127	3,61	-	-
Финансијске делатности и делатност осигурања	213	141	66,2	-	-	141	66,2	72	33,8	-	-
Пословање некретнинама	827	521	63	1	0,12	520	62,88	306	37	-	-
Стручне, научне, иновационе и техничке делатности	6942	6479	93,33	193	2,78	6286	90,55	463	6,67	-	-
Административне и помоћне услужне делатности	4187	3897	93,07	108	2,58	3789	90,49	290	6,93	-	-
Државна управа и обавезно социјално осигурање	11	-	-	-	-	-	-	11	100	-	-

Табела 1.2. Број запослених према облицима својине, 2023. и 2024. (наставак)

	Укупно	Приватна својина						Државна својина		Други облици својине	
		свега	уче- шће, %	са 50 и више % страног капитала	уче- шће, %	остала приватна својина	уче- шће, %	свега	уче- шће, %	свега	уче- шће, %
Образовање	1201	1201	100	-	-	1201	100	-	-	-	-
Здравствена и социјална заштита	371	271	73,05	-	-	271	73,05	100	26,95	-	-
Уметност; забава и рекреација	2061	1631	79,14	21	1,02	1610	78,12	430	20,86	-	-
Остале услужне делатности	237	227	95,78	-	-	227	95,78	10	4,22	-	-
Делатност домаћинства као послодавца	-	-	-	-	-	-	-	-	-	-	-
Делатност екстериторијалних организација и тела	-	-	-	-	-	-	-	-	-	-	-
Регион Јужне и Источне Србије	166448	147876	88,84	51136	30,72	96740	58,12	18334	11,01	238	0,14
Пољопривреда, шумарство и рибарство	1815	1521	83,8	14	0,77	1507	83,03	102	5,62	192	10,58
Рударство	10347	10299	99,54	9295	89,83	1004	9,7	48	0,46	-	-
Прерађивачка индустрија	85152	80233	94,22	37735	44,31	42498	49,91	4886	5,74	33	0,04
Снабдевање електричном енергијом, гасом и паром	1098	137	12,48	13	1,18	124	11,29	961	87,52	-	-
Снабдевање водом и управљање отпадним водама	8454	1173	13,88	281	3,32	892	10,55	7281	86,12	-	-
Грађевинарство	8634	7776	90,06	1214	14,06	6562	76	858	9,94	-	-
Трговина на велико и мало и поправка моторних возила	22696	22645	99,78	55	0,24	22590	99,53	38	0,17	13	0,06
Саобраћај и складиштење	8538	7176	84,05	970	11,36	6206	72,69	1362	15,95	-	-
Услуге смештаја и исхране	3090	2957	95,7	-	-	2957	95,7	133	4,3	-	-
Информисање и комуникације	4708	4562	96,9	1196	25,4	3366	71,5	146	3,1	-	-
Финансијске делатности и делатност осигурања	140	140	100	-	-	140	100	-	-	-	-
Пословање некретнинама	385	187	48,57	-	-	187	48,57	198	51,43	-	-
Стручне, научне, иновационе и техничке делатности	4826	4345	90,03	161	3,34	4184	86,7	481	9,97	-	-
Административне и помоћне услужне делатности	4419	3099	70,13	157	3,55	2942	66,58	1320	29,87	-	-
Државна управа и обавезно социјално осигурање	12	-	-	-	-	-	-	12	100	-	-
Образовање	928	928	100	-	-	928	100	-	-	-	-
Здравствена и социјална заштита	134	41	30,6	-	-	41	30,6	93	69,4	-	-
Уметност; забава и рекреација	685	474	69,2	45	6,57	429	62,63	211	30,8	-	-
Остале услужне делатности	387	183	47,29	-	-	183	47,29	204	52,71	-	-
Делатност домаћинства као послодавца	-	-	-	-	-	-	-	-	-	-	-
Делатност екстериторијалних организација и тела	-	-	-	-	-	-	-	-	-	-	-
Регион Косово и Метохија

Табела 1.2. Број запослених према облицима својине, 2023. и 2024. (наставак)

	Укупно	Приватна својина						Државна својина		Други облици својине	
		свега	уче- шће, %	са 50 и више % страног капитала	уче- шће, %	остала приватна својина	уче- шће, %	свега	уче- шће, %	свега	уче- шће, %
2024											
РЕПУБЛИКА СРБИЈА	1337382	1147416	85,8	381024	28,49	766392	57,31	186615	13,95	3351	0,25
Пољопривреда, шумарство и рибарство	23024	15328	66,57	1777	7,72	13551	58,86	5130	22,28	2566	11,14
Рударство	20695	17061	82,44	10988	53,09	6073	29,35	3634	17,56	-	-
Прерађивачка индустрија	414931	392616	94,62	193894	46,73	198722	47,89	21660	5,22	655	0,16
Снабдевање електричном енергијом, гасом и паром	37088	1350	3,64	229	0,62	1121	3,02	35738	96,36	-	-
Снабдевање водом и управљање отпадним водама	37139	5663	15,25	1825	4,91	3838	10,33	31476	84,75	-	-
Грађевинарство	88375	79470	89,92	7559	8,55	71911	81,37	8905	10,08	-	-
Трговина на велико и мало и поправка моторних возила	255353	254713	99,75	62720	24,56	191993	75,19	517	0,2	123	0,05
Саобраћај и складиштење	105112	64892	61,74	8708	8,28	56184	53,45	40213	38,26	7	0,01
Услуге смештаја и исхране	41245	40255	97,6	3955	9,59	36300	88,01	990	2,4	-	-
Информисање и комуникације	96997	85567	88,22	42965	44,3	42602	43,92	11430	11,78	-	-
Финансијске делатности и делатност осигурања	3101	2984	96,23	408	13,16	2576	83,07	117	3,77	-	-
Пословање некретнинама	7363	6029	81,88	848	11,52	5181	70,37	1334	18,12	-	-
Стручне, научне, иновационе и техничке делатности	89642	75053	83,73	17749	19,8	57304	63,93	14589	16,27	-	-
Административне и помоћне услужне делатности	84555	77382	91,52	23886	28,25	53496	63,27	7173	8,48	-	-
Државна управа и обавезно социјално осигурање	160	-	-	-	-	-	-	160	100	-	-
Образовање	5478	5356	97,77	106	1,94	5250	95,84	122	2,23	-	-
Здравствена и социјална заштита	1547	1310	84,68	-	-	1310	84,68	237	15,32	-	-
Уметност; забава и рекреација	20710	18727	90,42	3255	15,72	15472	74,71	1983	9,58	-	-
Остале услужне делатности	4867	3660	75,2	152	3,12	3508	72,08	1207	24,8	-	-
Делатност домаћинства као послодавца	-	-	-	-	-	-	-	-	-	-	-
Делатност екстериторијалних организација и тела	-	-	-	-	-	-	-	-	-	-	-
СРБИЈА – СЕВЕР	935968	796247	85,07	275058	29,39	521189	55,68	137383	14,68	2338	0,25
Пољопривреда, шумарство и рибарство	19167	12113	63,2	1751	9,14	10362	54,06	4819	25,14	2235	11,66
Рударство	4273	4150	97,12	497	11,63	3653	85,49	123	2,88	-	-
Прерађивачка индустрија	207399	203750	98,24	104242	50,26	99508	47,98	3613	1,74	36	0,02
Снабдевање електричном енергијом, гасом и паром	34547	919	2,66	216	0,63	703	2,03	33628	97,34	-	-
Снабдевање водом и управљање отпадним водама	18642	3390	18,18	1396	7,49	1994	10,7	15252	81,82	-	-
Грађевинарство	63088	56102	88,93	6487	10,28	49615	78,64	6986	11,07	-	-
Трговина на велико и мало и поправка моторних возила	198322	197785	99,73	62290	31,41	135495	68,32	477	0,24	60	0,03
Саобраћај и складиштење	80253	42098	52,46	7826	9,75	34272	42,7	38148	47,53	7	0,01
Услуге смештаја и исхране	32894	32339	98,31	3729	11,34	28610	86,98	555	1,69	-	-

Табела 1.2. Број запослених према облицима својине, 2023. и 2024. (наставак)

	Укупно	Приватна својина						Државна својина		Други облици својине	
		свега	уче- шће, %	са 50 и више % страног капитала	уче- шће, %	остала приватна својина	уче- шће, %	свега	уче- шће, %	свега	уче- шће, %
Информисање и комуникације	88735	77578	87,43	41496	46,76	36082	40,66	11157	12,57	-	-
Финансијске делатности и делатност осигурања	2721	2682	98,57	408	14,99	2274	83,57	39	1,43	-	-
Пословање некретнинама	6242	5407	86,62	847	13,57	4560	73,05	835	13,38	-	-
Стручне, научне, иновационе и техничке делатности	77595	63956	82,42	17396	22,42	46560	60	13639	17,58	-	-
Административне и помоћне услужне делатности	75518	70042	92,75	23594	31,24	46448	61,51	5476	7,25	-	-
Државна управа и обавезно социјално осигурање	122	-	-	-	-	-	-	122	100	-	-
Образовање	3521	3399	96,54	106	3,01	3293	93,52	122	3,46	-	-
Здравствена и социјална заштита	1039	987	95	-	-	987	95	52	5	-	-
Уметност; забава и рекреација	17625	16288	92,41	2625	14,89	13663	77,52	1337	7,59	-	-
Остале услужне делатности	4265	3262	76,48	152	3,56	3110	72,92	1003	23,52	-	-
Делатност домаћинства као послодавца	-	-	-	-	-	-	-	-	-	-	-
Делатност екстериторијалних организација и тела	-	-	-	-	-	-	-	-	-	-	-
Београдски регион	617469	502311	81,35	173450	28,09	328861	53,26	115118	18,64	40	0,01
Пољопривреда, шумарство и рибарство	5058	1848	36,54	694	13,72	1154	22,82	3173	62,73	37	0,73
Рударство	1060	1060	100	464	43,77	596	56,23	-	-	-	-
Прерађивачка индустрија	70490	69415	98,47	23322	33,09	46093	65,39	1075	1,53	-	-
Снабдевање електричном енергијом, гасом и паром	31955	464	1,45	162	0,51	302	0,95	31491	98,55	-	-
Снабдевање водом и управљање отпадним водама	8970	1637	18,25	1013	11,29	624	6,96	7333	81,75	-	-
Грађевинарство	44560	39014	87,55	6112	13,72	32902	73,84	5546	12,45	-	-
Трговина на велико и мало и поправка моторних возила	141284	140824	99,67	54261	38,41	86563	61,27	457	0,32	3	-
Саобраћај и складиштење	61706	26103	42,3	7172	11,62	18931	30,68	35603	57,7	-	-
Услуге смештаја и исхране	25738	25206	97,93	3498	13,59	21708	84,34	532	2,07	-	-
Информисање и комуникације	73390	62475	85,13	36500	49,73	25975	35,39	10915	14,87	-	-
Финансијске делатности и делатност осигурања	1988	1949	98,04	356	17,91	1593	80,13	39	1,96	-	-
Пословање некретнинама	4908	4436	90,38	820	16,71	3616	73,68	472	9,62	-	-
Стручне, научне, иновационе и техничке делатности	61662	49253	79,88	15457	25,07	33796	54,81	12409	20,12	-	-
Административне и помоћне услужне делатности	63790	59454	93,2	22072	34,6	37382	58,6	4336	6,8	-	-
Државна управа и обавезно социјално осигурање	120	-	-	-	-	-	-	120	100	-	-
Образовање	2356	2261	95,97	106	4,5	2155	91,47	95	4,03	-	-
Здравствена и социјална заштита	452	400	88,5	-	-	400	88,5	52	11,5	-	-
Уметност; забава и рекреација	14931	14052	94,11	1376	9,22	12676	84,9	879	5,89	-	-
Остале услужне делатности	3051	2460	80,63	65	2,13	2395	78,5	591	19,37	-	-

Табела 1.2. Број запослених према облицима својине, 2023. и 2024. (наставак)

	Укупно	Приватна својина						Државна својина		Други облици својине	
		свега	уче- шће, %	са 50 и више % страног капитала	уче- шће, %	остала приватна својина	уче- шће, %	свега	уче- шће, %	свега	уче- шће, %
Делатност домаћинства као послодавца	-	-	-	-	-	-	-	-	-	-	-
Делатност екстериторијалних организација и тела	-	-	-	-	-	-	-	-	-	-	-
Регион Војводине	318499	293936	92,29	101608	31,9	192328	60,39	22265	6,99	2298	0,72
Пољопривреда, шумарство и рибарство	14109	10265	72,75	1057	7,49	9208	65,26	1646	11,67	2198	15,58
Рударство	3213	3090	96,17	33	1,03	3057	95,14	123	3,83	-	-
Прерађивачка индустрија	136909	134335	98,12	80920	59,1	53415	39,01	2538	1,85	36	0,03
Снабдевање електричном енергијом, гасом и паром	2592	455	17,55	54	2,08	401	15,47	2137	82,45	-	-
Снабдевање водом и управљање отпадним водама	9672	1753	18,12	383	3,96	1370	14,16	7919	81,88	-	-
Грађевинарство	18528	17088	92,23	375	2,02	16713	90,2	1440	7,77	-	-
Трговина на велико и мало и поправка моторних возила	57038	56961	99,87	8029	14,08	48932	85,79	20	0,04	57	0,1
Саобраћај и складиштење	18547	15995	86,24	654	3,53	15341	82,71	2545	13,72	7	0,04
Услуге смештаја и исхране	7156	7133	99,68	231	3,23	6902	96,45	23	0,32	-	-
Информисање и комуникације	15345	15103	98,42	4996	32,56	10107	65,87	242	1,58	-	-
Финансијске делатности и делатност осигурања	733	733	100	52	7,09	681	92,91	-	-	-	-
Пословање некретнинама	1334	971	72,79	27	2,02	944	70,76	363	27,21	-	-
Стручне, научне, иновационе и техничке делатности	15933	14703	92,28	1939	12,17	12764	80,11	1230	7,72	-	-
Административне и помоћне услужне делатности	11728	10588	90,28	1522	12,98	9066	77,3	1140	9,72	-	-
Државна управа и обавезно социјално осигурање	2	-	-	-	-	-	-	2	100	-	-
Образовање	1165	1138	97,68	-	-	1138	97,68	27	2,32	-	-
Здравствена и социјална заштита	587	587	100	-	-	587	100	-	-	-	-
Уметност; забава и рекреација	2694	2236	83	1249	46,36	987	36,64	458	17	-	-
Остале услужне делатности	1214	802	66,06	87	7,17	715	58,9	412	33,94	-	-
Делатност домаћинства као послодавца	-	-	-	-	-	-	-	-	-	-	-
Делатност екстериторијалних организација и тела	-	-	-	-	-	-	-	-	-	-	-
СРБИЈА – ЈУГ	401414	351169	87,48	105966	26,4	245203	61,08	49232	12,26	1013	0,25
Пољопривреда, шумарство и рибарство	3857	3215	83,35	26	0,67	3189	82,68	311	8,06	331	8,58
Рударство	16422	12911	78,62	10491	63,88	2420	14,74	3511	21,38	-	-
Прерађивачка индустрија	207532	188866	91,01	89652	43,2	99214	47,81	18047	8,7	619	0,3
Снабдевање електричном енергијом, гасом и паром	2541	431	16,96	13	0,51	418	16,45	2110	83,04	-	-
Снабдевање водом и управљање отпадним водама	18497	2273	12,29	429	2,32	1844	9,97	16224	87,71	-	-
Грађевинарство	25287	23368	92,41	1072	4,24	22296	88,17	1919	7,59	-	-
Трговина на велико и мало и поправка моторних возила	57031	56928	99,82	430	0,75	56498	99,07	40	0,07	63	0,11

Табела 1.2. Број запослених према облицима својине, 2023. и 2024. (наставак)

	Укупно	Приватна својина						Државна својина		Други облици својине	
		свега	уче- шће, %	са 50 и више % страног капитала	уче- шће, %	остала приватна својина	уче- шће, %	свега	уче- шће, %	свега	уче- шће, %
Саобраћај и складиштење	24859	22794	91,69	882	3,55	21912	88,15	2065	8,31	-	-
Услуге смештаја и исхране	8351	7916	94,79	226	2,71	7690	92,08	435	5,21	-	-
Информисање и комуникације	8262	7989	96,7	1469	17,78	6520	78,92	273	3,3	-	-
Финансијске делатности и делатност осигурања	380	302	79,47	-	-	302	79,47	78	20,53	-	-
Пословање некретнинама	1121	622	55,49	1	0,09	621	55,4	499	44,51	-	-
Стручне, научне, иновационе и техничке делатности	12047	11097	92,11	353	2,93	10744	89,18	950	7,89	-	-
Административне и помоћне услужне делатности	9037	7340	81,22	292	3,23	7048	77,99	1697	18,78	-	-
Државна управа и обавезно социјално осигурање	38	-	-	-	-	-	-	38	100	-	-
Образовање	1957	1957	100	-	-	1957	100	-	-	-	-
Здравствена и социјална заштита	508	323	63,58	-	-	323	63,58	185	36,42	-	-
Уметност; забава и рекреација	3085	2439	79,06	630	20,42	1809	58,64	646	20,94	-	-
Остале услужне делатности	602	398	66,11	-	-	398	66,11	204	33,89	-	-
Делатност домаћинства као послодавца	-	-	-	-	-	-	-	-	-	-	-
Делатност екстериторијалних организација и тела	-	-	-	-	-	-	-	-	-	-	-
Регион Шумадије и Западне Србије	236581	205140	86,71	47666	20,15	157474	66,56	30680	12,97	761	0,32
Пољопривреда, шумарство и рибарство	2035	1696	83,34	14	0,69	1682	82,65	200	9,83	139	6,83
Рударство	5722	2255	39,41	363	6,34	1892	33,07	3467	60,59	-	-
Прерађивачка индустрија	124976	111095	88,89	44718	35,78	66377	53,11	13311	10,65	570	0,46
Снабдевање електричном енергијом, гасом и паром	1434	275	19,18	-	-	275	19,18	1159	80,82	-	-
Снабдевање водом и управљање отпадним водама	9942	1079	10,85	152	1,53	927	9,32	8863	89,15	-	-
Грађевинарство	16503	15473	93,76	92	0,56	15381	93,2	1030	6,24	-	-
Трговина на велико и мало и поправка моторних возила	34408	34351	99,83	301	0,87	34050	98,96	5	0,01	52	0,15
Саобраћај и складиштење	16181	15683	96,92	524	3,24	15159	93,68	498	3,08	-	-
Услуге смештаја и исхране	5165	4862	94,13	226	4,38	4636	89,76	303	5,87	-	-
Информисање и комуникације	3748	3618	96,53	427	11,39	3191	85,14	130	3,47	-	-
Финансијске делатности и делатност осигурања	221	143	64,71	-	-	143	64,71	78	35,29	-	-
Пословање некретнинама	731	427	58,41	1	0,14	426	58,28	304	41,59	-	-
Стручне, научне, иновационе и техничке делатности	7067	6582	93,14	141	2	6441	91,14	485	6,86	-	-
Административне и помоћне услужне делатности	4346	4045	93,07	112	2,58	3933	90,5	301	6,93	-	-
Државна управа и обавезно социјално осигурање	11	-	-	-	-	-	-	11	100	-	-
Образовање	1106	1106	100	-	-	1106	100	-	-	-	-
Здравствена и социјална заштита	383	285	74,41	-	-	285	74,41	98	25,59	-	-

Табела 1.2. Број запослених према облицима својине, 2023. и 2024. (наставак)

	Укупно	Приватна својина						Државна својина		Други облици својине	
		свега	уче- шће, %	са 50 и више % страног капитала	уче- шће, %	остала приватна својина	уче- шће, %	свега	уче- шће, %	свега	уче- шће, %
Уметност; забава и рекреација	2363	1933	81,8	595	25,18	1338	56,62	430	18,2	-	-
Остале услужне делатности	239	232	97,07	-	-	232	97,07	7	2,93	-	-
Делатност домаћинства као послодавца	-	-	-	-	-	-	-	-	-	-	-
Делатност екстериторијалних организација и тела	-	-	-	-	-	-	-	-	-	-	-
Регион Јужне и Источне Србије	164833	146029	88,59	58300	35,37	87729	53,22	18552	11,26	252	0,15
Пољопривреда, шумарство и рибарство	1822	1519	83,37	12	0,66	1507	82,71	111	6,09	192	10,54
Рударство	10700	10656	99,59	10128	94,65	528	4,93	44	0,41	-	-
Прерађивачка индустрија	82556	77771	94,2	44934	54,43	32837	39,78	4736	5,74	49	0,06
Снабдевање електричном енергијом, гасом и паром	1107	156	14,09	13	1,17	143	12,92	951	85,91	-	-
Снабдевање водом и управљање отпадним водама	8555	1194	13,96	277	3,24	917	10,72	7361	86,04	-	-
Грађевинарство	8784	7895	89,88	980	11,16	6915	78,72	889	10,12	-	-
Трговина на велико и мало и поправка моторних возила	22623	22577	99,8	129	0,57	22448	99,23	35	0,15	11	0,05
Саобраћај и складиштење	8678	7111	81,94	358	4,13	6753	77,82	1567	18,06	-	-
Услуге смештаја и исхране	3186	3054	95,86	-	-	3054	95,86	132	4,14	-	-
Информисање и комуникације	4514	4371	96,83	1042	23,08	3329	73,75	143	3,17	-	-
Финансијске делатности и делатност осигурања	159	159	100	-	-	159	100	-	-	-	-
Пословање некретнинама	390	195	50	-	-	195	50	195	50	-	-
Стручне, научне, иновационе и техничке делатности	4980	4515	90,66	212	4,26	4303	86,41	465	9,34	-	-
Административне и помоћне услужне делатности	4691	3295	70,24	180	3,84	3115	66,4	1396	29,76	-	-
Државна управа и обавезно социјално осигурање	27	-	-	-	-	-	-	27	100	-	-
Образовање	851	851	100	-	-	851	100	-	-	-	-
Здравствена и социјална заштита	125	38	30,4	-	-	38	30,4	87	69,6	-	-
Уметност; забава и рекреација	722	506	70,08	35	4,85	471	65,24	216	29,92	-	-
Остале услужне делатности	363	166	45,73	-	-	166	45,73	197	54,27	-	-
Делатност домаћинства као послодавца	-	-	-	-	-	-	-	-	-	-	-
Делатност екстериторијалних организација и тела	-	-	-	-	-	-	-	-	-	-	-
Регион Косово и Метохија

(1.2) БРОЈ ЗАПОСЛЕНИХ

Предузећа у Републици Србији у 2024. години запошљавала су 1 337 382 лица, док је у 2023. години било запослено 1 315 320 лица, што представља повећање од 1,7%.

Од 1 337 382 запослена у 2024. години, у сектору приватне својине је било запослено 1 147 416, од чега је радило 381 024 у предузећима са 50 и више процената страног капитала, док је остала приватна својина запошљавала 766 392 радника. У сектору државне својине радило је 186 615, а у другим облицима својине 3 351 запослено лице.

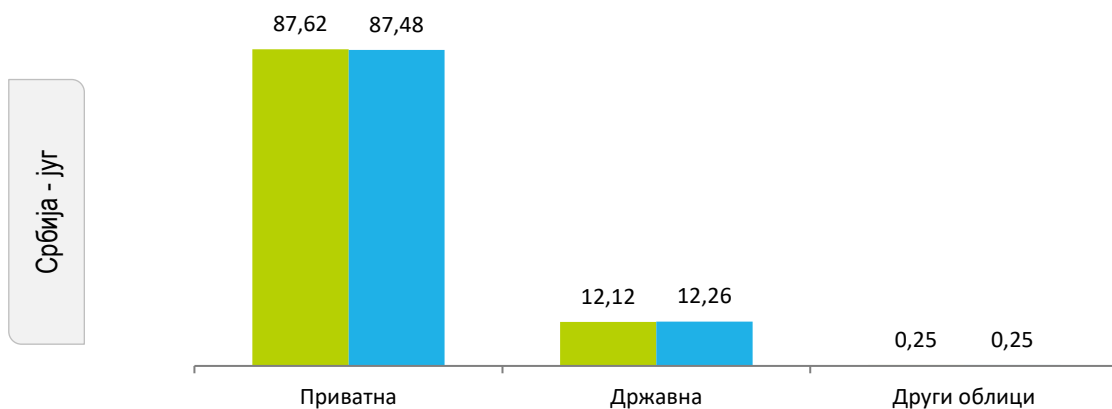
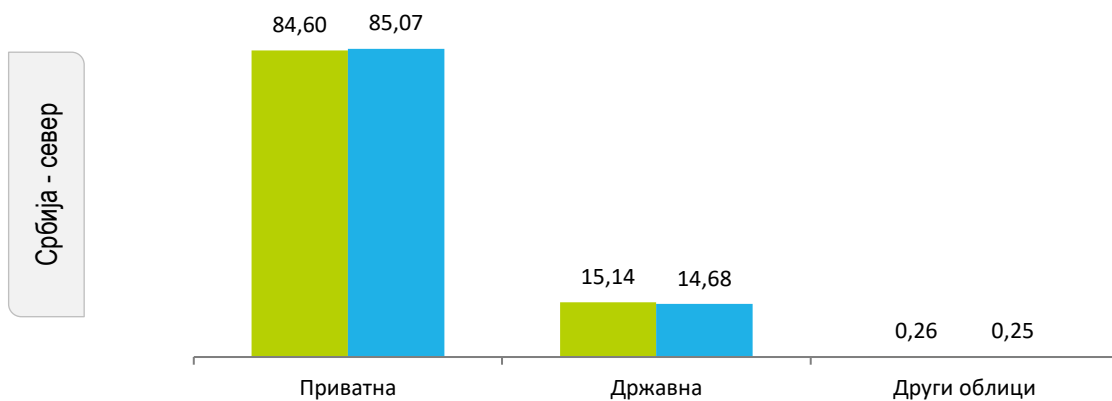
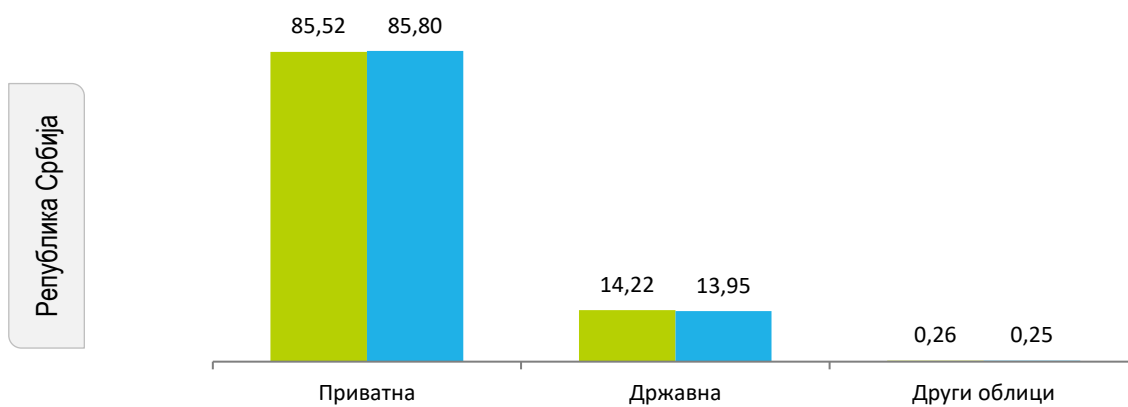
Од 1 315 320 запослених у 2023. години, у сектору приватне својине је било запослено 1 124 869, од чега је радило 322 107 у предузећима са 50 и више процената страног капитала, док је остала приватна својина запошљавала 802 762 радника. У државној својини радило је 187 021, а у другим облицима својине 3 430 запослених.

Територијално посматрано, од укупног броја запослених у 2024. години – 1 337 382, на територији Србија – север било је 935 968 запослених или 70,0%, а на територији Србија – југ 401 414 или 30,0%.

У 2023. години, од укупног броја запослених – 1 315 320, на територији Србија – север радило је 915 032 радника или 69,6%, а на територији Србија – југ 400 288 или 30,4%.

Посматрано по делатностима (сектори Класификације делатности), највеће учешће у укупном броју запослених у Републици Србији 2024. године имале су следеће делатности: Прерађивачка индустрија (31,0%), Трговина на велико и мало и поправка моторних возила (19,1%), Саобраћај и складиштење (7,9%), Информисање и комуникације (7,3%), Стручне, научне, иновационе и техничке делатности (6,7%), Грађевинарство (6,6%) итд.

Графикон 2. Број запослених према облицима својине, %



■ 2023 ■ 2024

Бруто додата вредност



Табела 1.3. Бруто додата вредност према облицима својине, 2023. и 2024.

Мил. РСД

	Укупно	Приватна својина						Државна својина		Други облици својине	
		свега	уче- шће, %	са 50 и више % страног капитала	уче- шће, %	остала приватна својина	уче- шће, %	свега	уче- шће, %	свега	уче- шће, %
2023											
РЕПУБЛИКА СРБИЈА	4.545.643	3.819.404	84,02	1.523.415	33,51	2.295.989	50,51	718.922	15,82	7.317	0,16
Пољопривреда, шумарство и рибарство	69.912	53.092	75,94	7.379	10,55	45.713	65,39	12.077	17,27	4.743	6,78
Рударство	188.190	181.396	96,39	159.637	84,83	21.759	11,56	6.793	3,61	-	-
Прерађивачка индустрија	1.177.305	1.144.967	97,25	604.821	51,37	540.146	45,88	29.953	2,54	2.386	0,20
Снабдевање електричном енергијом, гасом и паром	361.549	34.798	9,62	21.742	6,01	13.055	3,61	326.751	90,38	-	-
Снабдевање водом и управљање отпадним водама	69.800	14.234	20,39	4.288	6,14	9.946	14,25	55.566	79,61	-	-
Грађевинарство	381.230	344.853	90,46	35.341	9,27	309.512	81,19	36.377	9,54	-	-
Трговина на велико и мало и поправка моторних возила	781.455	780.385	99,86	235.127	30,09	545.258	69,77	868	0,11	203	0,03
Саобраћај и складиштење	306.098	197.218	64,43	50.781	16,59	146.437	47,84	108.892	35,57	-12	-
Услуге смештаја и исхране	65.515	64.075	97,80	12.929	19,73	51.146	78,07	1.439	2,20	-	-
Информисање и комуникације	550.692	463.174	84,11	231.291	42,00	231.883	42,11	87.518	15,89	-	-
Финансијске делатности и делатност осигурања	10.675	10.959	102,66	2.006	18,80	8.952	83,86	-284	-2,66	-	-
Пословање некретнинама	60.791	56.755	93,36	27.400	45,07	29.355	48,29	4.036	6,64	-	-
Стручне, научне, иновационе и техничке делатности	265.726	234.579	88,28	71.312	26,84	163.267	61,44	31.150	11,72	-2	-
Административне и помоћне услужне делатности	171.913	160.710	93,48	47.819	27,82	112.891	65,67	11.202	6,52	-	-
Државна управа и обавезно социјално осигурање	319	-	-	-	-	-	-	319	100,00	-	-
Образовање	6.004	5.913	98,49	248	4,14	5.665	94,35	91	1,51	-	-
Здравствена и социјална заштита	1.965	1.781	90,60	-	-	1.781	90,60	185	9,40	-	-
Уметност; забава и рекреација	69.172	65.652	94,91	10.872	15,72	54.781	79,19	3.520	5,09	-	-
Остале услужне делатности	7.332	4.862	66,32	421	5,74	4.441	60,57	2.470	33,68	-	-
Делатност домаћинства као послодавца	-	-	-	-	-	-	-	-	-	-	-
Делатност екстериторијалних организација и тела	-	-	-	-	-	-	-	-	-	-	-
СРБИЈА – СЕВЕР	3.507.765	2.865.479	81,69	1.148.953	32,75	1.716.525	48,94	638.024	18,19	4.262	0,12
Пољопривреда, шумарство и рибарство	62.353	46.673	74,85	7.298	11,70	39.375	63,15	11.523	18,48	4.156	6,67
Рударство	5.042	4.563	90,49	-8.831	-175,15	13.394	265,64	479	9,51	-	-
Прерађивачка индустрија	715.342	719.550	100,59	425.146	59,43	294.403	41,16	-4.257	-0,60	50	0,01
Снабдевање електричном енергијом, гасом и паром	357.518	31.718	8,87	21.482	6,01	10.236	2,86	325.800	91,13	-	-
Снабдевање водом и управљање отпадним водама	38.974	8.535	21,90	3.518	9,03	5.016	12,87	30.440	78,10	-	-
Грађевинарство	296.757	263.801	88,89	23.896	8,05	239.906	80,84	32.956	11,11	-	-
Трговина на велико и мало и поправка моторних возила	655.413	654.584	99,87	234.174	35,73	420.410	64,14	760	0,12	69	0,01
Саобраћај и складиштење	250.507	145.523	58,09	47.181	18,83	98.342	39,26	104.996	41,91	-12	-

Табела 1.3. Бруто додата вредност према облицима својине, 2023. и 2024. (наставак)

Мил. РСД

	Укупно	Приватна својина						Државна својина		Други облици својине	
		свега	уче- шће, %	са 50 и више % страног капитала	уче- шће, %	остала приватна својина	уче- шће, %	свега	уче- шће, %	свега	уче- шће, %
Услуге смештаја и исхране	54.225	53.187	98,09	12.360	22,79	40.828	75,29	1.037	1,91	-	-
Информисање и комуникације	524.596	437.421	83,38	224.991	42,89	212.430	40,49	87.175	16,62	-	-
Финансијске делатности и делатност осигурања	10.897	10.782	98,95	2.006	18,41	8.776	80,54	115	1,05	-	-
Пословање некретнинама	57.080	53.793	94,24	26.826	47,00	26.968	47,24	3.287	5,76	-	-
Стручне, научне, иновационе и техничке делатности	246.440	216.916	88,02	70.002	28,41	146.914	59,61	29.523	11,98	-	-
Административне и помоћне услужне делатности	157.324	148.208	94,21	47.477	30,18	100.732	64,03	9.116	5,79	-	-
Државна управа и обавезно социјално осигурање	278	-	-	-	-	-	-	278	100,00	-	-
Образовање	4.110	4.020	97,79	248	6,04	3.771	91,75	91	2,21	-	-
Здравствена и социјална заштита	1.553	1.540	99,17	-	-	1.540	99,17	13	0,83	-	-
Уметност; забава и рекреација	62.800	60.266	95,97	10.758	17,13	49.508	78,83	2.534	4,03	-	-
Остале услужне делатности	6.555	4.398	67,10	421	6,42	3.977	60,67	2.157	32,90	-	-
Делатност домаћинства као послодавца	-	-	-	-	-	-	-	-	-	-	-
Делатност екстериторијалних организација и тела	-	-	-	-	-	-	-	-	-	-	-
Београдски регион	2.450.039	1.875.860	76,56	722.209	29,48	1.153.651	47,09	574.116	23,43	62	-
Пољопривреда, шумарство и рибарство	12.228	5.699	46,61	2.722	22,26	2.977	24,35	6.469	52,90	60	0,49
Рударство	-6.446	-6.446	100,00	-8.969	139,14	2.523	-39,14	-	-	-	-
Прерађивачка индустрија	248.308	246.058	99,09	104.796	42,20	141.262	56,89	2.250	0,91	-	-
Снабдевање електричном енергијом, гасом и паром	322.749	25.467	7,89	17.803	5,52	7.665	2,37	297.281	92,11	-	-
Снабдевање водом и управљање отпадним водама	20.955	5.039	24,05	2.470	11,79	2.569	12,26	15.916	75,95	-	-
Грађевинарство	226.012	195.852	86,66	21.302	9,43	174.550	77,23	30.160	13,34	-	-
Трговина на велико и мало и поправка моторних возила	494.452	493.696	99,85	198.593	40,16	295.103	59,68	754	0,15	2	-
Саобраћај и складиштење	181.818	87.666	48,22	28.870	15,88	58.796	32,34	94.151	51,78	-	-
Услуге смештаја и исхране	44.278	43.273	97,73	11.903	26,88	31.370	70,85	1.005	2,27	-	-
Информисање и комуникације	457.172	370.565	81,06	207.840	45,46	162.724	35,59	86.607	18,94	-	-
Финансијске делатности и делатност осигурања	9.419	9.305	98,78	1.866	19,81	7.439	78,97	115	1,22	-	-
Пословање некретнинама	49.456	46.848	94,72	24.575	49,69	22.273	45,04	2.609	5,28	-	-
Стручне, научне, иновационе и техничке делатности	198.239	171.895	86,71	56.591	28,55	115.304	58,16	26.344	13,29	-	-
Административне и помоћне услужне делатности	136.406	129.530	94,96	45.144	33,10	84.386	61,86	6.876	5,04	-	-
Државна управа и обавезно социјално осигурање	275	-	-	-	-	-	-	275	100,00	-	-
Образовање	3.020	2.973	98,43	243	8,06	2.730	90,38	47	1,57	-	-
Здравствена и социјална заштита	360	347	96,40	-	-	347	96,40	13	3,60	-	-
Уметност; забава и рекреација	46.716	44.800	95,90	6.327	13,54	38.472	82,35	1.917	4,10	-	-

Табела 1.3. Бруто додата вредност према облицима својине, 2023. и 2024. (наставак)

Мил. РСД

	Укупно	Приватна својина						Државна својина		Други облици својине	
		свега	уче- шће, %	са 50 и више % страног капитала	уче- шће, %	остала приватна својина	уче- шће, %	свега	уче- шће, %	свега	уче- шће, %
Остале услужне делатности	4.621	3.294	71,29	133	2,88	3.161	68,41	1.327	28,71	-	-
Делатност домаћинства као послодавца	-	-	-	-	-	-	-	-	-	-	-
Делатност екстериторијалних организација и тела	-	-	-	-	-	-	-	-	-	-	-
Регион Војводине	1.057.726	989.618	93,56	426.744	40,35	562.874	53,22	63.908	6,04	4.200	0,40
Пољопривреда, шумарство и рибарство	50.124	40.974	81,74	4.576	9,13	36.398	72,62	5.054	10,08	4.096	8,17
Рударство	11.488	11.009	95,83	138	1,20	10.871	94,63	479	4,17	-	-
Прерађивачка индустрија	467.035	473.492	101,38	320.350	68,59	153.141	32,79	-6.507	-1,39	50	0,01
Снабдевање електричном енергијом, гасом и паром	34.769	6.251	17,98	3.680	10,58	2.571	7,39	28.519	82,02	-	-
Снабдевање водом и управљање отпадним водама	18.020	3.496	19,40	1.049	5,82	2.447	13,58	14.524	80,60	-	-
Грађевинарство	70.745	67.949	96,05	2.593	3,67	65.356	92,38	2.796	3,95	-	-
Трговина на велико и мало и поправка моторних возила	160.961	160.888	99,95	35.581	22,11	125.307	77,85	7	-	66	0,04
Саобраћај и складиштење	68.689	57.856	84,23	18.311	26,66	39.546	57,57	10.845	15,79	-12	-0,02
Услуге смештаја и исхране	9.946	9.914	99,68	456	4,59	9.458	95,09	32	0,32	-	-
Информисање и комуникације	67.424	66.856	99,16	17.151	25,44	49.705	73,72	568	0,84	-	-
Финансијске делатности и делатност осигурања	1.478	1.478	100,00	141	9,51	1.337	90,49	-	-	-	-
Пословање некретнинама	7.624	6.946	91,11	2.251	29,53	4.695	61,58	678	8,90	-	-
Стручне, научне, иновационе и техничке делатности	48.201	45.021	93,40	13.411	27,82	31.610	65,58	3.180	6,60	-	-
Административне и помоћне услужне делатности	20.918	18.678	89,29	2.333	11,15	16.345	78,14	2.240	10,71	-	-
Државна управа и обавезно социјално осигурање	3	-	-	-	-	-	-	3	100,00	-	-
Образовање	1.090	1.047	96,02	5	0,46	1.042	95,56	43	3,98	-	-
Здравствена и социјална заштита	1.193	1.193	100,00	-	-	1.193	100,00	-	-	-	-
Уметност, забава и рекреација	16.084	15.467	96,16	4.431	27,55	11.036	68,61	617	3,84	-	-
Остале услужне делатности	1.934	1.104	57,08	288	14,90	816	42,18	830	42,92	-	-
Делатност домаћинства као послодавца	-	-	-	-	-	-	-	-	-	-	-
Делатност екстериторијалних организација и тела	-	-	-	-	-	-	-	-	-	-	-
СРБИЈА – ЈУГ	1.037.878	953.925	91,91	374.462	36,08	579.463	55,83	80.898	7,79	3.055	0,29
Пољопривреда, шумарство и рибарство	7.560	6.418	84,90	81	1,07	6.338	83,84	554	7,33	587	7,77
Рударство	183.148	176.834	96,55	168.469	91,99	8.365	4,57	6.314	3,45	-	-
Прерађивачка индустрија	461.963	425.417	92,09	179.675	38,89	245.742	53,20	34.210	7,41	2.336	0,51
Снабдевање електричном енергијом, гасом и паром	4.030	3.080	76,41	260	6,46	2.819	69,95	951	23,59	-	-
Снабдевање водом и управљање отпадним водама	30.826	5.700	18,49	770	2,50	4.930	15,99	25.126	81,51	-	-
Грађевинарство	84.473	81.052	95,95	11.445	13,55	69.606	82,40	3.421	4,05	-	-

Табела 1.3. Бруто додата вредност према облицима својине, 2023. и 2024. (наставак)

Мил. РСД

	Укупно	Приватна својина						Државна својина		Други облици својине	
		свега	уче- шће, %	са 50 и више % страног капитала	уче- шће, %	остала приватна својина	уче- шће, %	свега	уче- шће, %	свега	уче- шће, %
Трговина на велико и мало и поправка моторних возила	126.042	125.801	99,81	953	0,76	124.848	99,05	107	0,09	134	0,11
Саобраћај и складиштење	55.591	51.695	92,99	3.600	6,48	48.095	86,52	3.896	7,01	-	-
Услуге смештаја и исхране	11.290	10.888	96,44	569	5,04	10.319	91,40	402	3,56	-	-
Информисање и комуникације	26.096	25.754	98,69	6.300	24,14	19.454	74,55	342	1,31	-	-
Финансијске делатности и делатност осигурања	-222	176	-79,42	-	-	176	-79,42	-398	179,42	-	-
Пословање некретнинама	3.710	2.962	79,82	574	15,47	2.388	64,36	749	20,18	-	-
Стручне, научне, иновационе и техничке делатности	19.287	17.663	91,58	1.310	6,79	16.352	84,79	1.626	8,43	-2	-0,01
Административне и помоћне услужне делатности	14.589	12.502	85,70	343	2,35	12.159	83,35	2.086	14,30	-	-
Државна управа и обавезно социјално осигурање	41	-	-	-	-	-	-	41	100,00	-	-
Образовање	1.894	1.894	100,00	-	-	1.894	100,00	-	-	-	-
Здравствена и социјална заштита	413	241	58,39	-	-	241	58,39	172	41,61	-	-
Уметност; забава и рекреација	6.372	5.386	84,53	113	1,78	5.273	82,75	986	15,47	-	-
Остале услужне делатности	776	464	59,74	-	-	464	59,74	313	40,26	-	-
Делатност домаћинства као послодавца	-	-	-	-	-	-	-	-	-	-	-
Делатност екстериторијалних организација и тела	-	-	-	-	-	-	-	-	-	-	-
Регион Шумадије и Западне Србије	542.202	482.421	88,97	91.784	16,93	390.637	72,05	56.999	10,51	2.781	0,51
Пољопривреда, шумарство и рибарство	4.617	3.902	84,50	38	0,83	3.863	83,67	358	7,76	357	7,74
Рударство	12.659	6.427	50,77	1.949	15,39	4.478	35,38	6.232	49,23	-	-
Прерађивачка индустрија	285.940	253.760	88,75	84.175	29,44	169.586	59,31	29.880	10,45	2.299	0,80
Снабдевање електричном енергијом, гасом и паром	2.890	1.830	63,33	67	2,33	1.763	60,99	1.060	36,67	-	-
Снабдевање водом и управљање отпадним водама	17.391	3.152	18,12	145	0,83	3.007	17,29	14.239	81,88	-	-
Грађевинарство	54.130	52.263	96,55	361	0,67	51.901	95,88	1.867	3,45	-	-
Трговина на велико и мало и поправка моторних возила	81.426	81.278	99,82	697	0,86	80.582	98,96	22	0,03	127	0,16
Саобраћај и складиштење	38.346	37.493	97,78	1.651	4,31	35.842	93,47	853	2,22	-	-
Услуге смештаја и исхране	7.430	7.142	96,12	569	7,66	6.573	88,46	288	3,88	-	-
Информисање и комуникације	9.413	9.276	98,54	961	10,20	8.315	88,34	137	1,46	-	-
Финансијске делатности и делатност осигурања	-277	122	-44,00	-	-	122	-44,00	-398	144,00	-	-
Пословање некретнинама	2.793	2.319	83,02	574	20,55	1.745	62,47	474	16,98	-	-
Стручне, научне, иновационе и техничке делатности	10.992	10.217	92,95	425	3,86	9.792	89,09	777	7,07	-2	-0,02
Административне и помоћне услужне делатности	7.710	7.280	94,42	147	1,90	7.133	92,52	430	5,58	-	-
Државна управа и обавезно социјално осигурање	19	-	-	-	-	-	-	19	100,00	-	-

Табела 1.3. Бруто додата вредност према облицима својине, 2023. и 2024. (наставак)

Мил. РСД

	Укупно	Приватна својина						Државна својина		Други облици својине	
		свега	уче- шће, %	са 50 и више % страног капитала	уче- шће, %	остала приватна својина	уче- шће, %	свега	уче- шће, %	свега	уче- шће, %
Образовање	1.128	1.128	100,00	-	-	1.128	100,00	-	-	-	-
Здравствена и социјална заштита	315	205	64,88	-	-	205	64,88	111	35,12	-	-
Уметност, забава и рекреација	4.975	4.340	87,24	26	0,53	4.314	86,71	635	12,76	-	-
Остале услужне делатности	303	288	95,09	-	-	288	95,09	15	4,91	-	-
Делатност домаћинства као послодавца	-	-	-	-	-	-	-	-	-	-	-
Делатност екстериторијалних организација и тела	-	-	-	-	-	-	-	-	-	-	-
Регион Јужне и Источне Србије	495.676	471.504	95,12	282.678	57,03	188.826	38,09	23.898	4,82	274	0,06
Пољопривреда, шумарство и рибарство	2.943	2.517	85,53	42	1,44	2.475	84,09	196	6,66	230	7,81
Рударство	170.489	170.407	99,95	166.520	97,67	3.887	2,28	82	0,05	-	-
Прерађивачка индустрија	176.023	171.657	97,52	95.500	54,25	76.157	43,27	4.330	2,46	36	0,02
Снабдевање електричном енергијом, гасом и паром	1.140	1.249	109,57	193	16,91	1.056	92,67	-109	-9,57	-	-
Снабдевање водом и управљање отпадним водама	13.435	2.548	18,96	625	4,65	1.923	14,31	10.887	81,04	-	-
Грађевинарство	30.343	28.789	94,88	11.084	36,53	17.705	58,35	1.554	5,12	-	-
Трговина на велико и мало и поправка моторних возила	44.616	44.523	99,79	257	0,58	44.266	99,22	86	0,19	7	0,02
Саобраћај и складиштење	17.245	14.202	82,36	1.949	11,30	12.253	71,05	3.043	17,64	-	-
Услуге смештаја и исхране	3.859	3.746	97,05	-	-	3.746	97,05	114	2,95	-	-
Информисање и комуникације	16.683	16.478	98,77	5.340	32,01	11.138	66,76	205	1,23	-	-
Финансијске делатности и делатност осигурања	55	55	100,00	-	-	55	100,00	-	-	-	-
Пословање некретнинама	917	643	70,11	-	-	643	70,11	274	29,89	-	-
Стручне, научне, иновационе и техничке делатности	8.295	7.446	89,76	885	10,67	6.560	79,09	849	10,24	-	-
Административне и помоћне услужне делатности	6.878	5.222	75,92	196	2,85	5.026	73,07	1.656	24,08	-	-
Државна управа и обавезно социјално осигурање	22	-	-	-	-	-	-	22	100,00	-	-
Образовање	766	766	100,00	-	-	766	100,00	-	-	-	-
Здравствена и социјална заштита	97	36	37,37	-	-	36	37,37	61	62,63	-	-
Уметност, забава и рекреација	1.397	1.046	74,86	87	6,21	959	68,65	351	25,14	-	-
Остале услужне делатности	473	176	37,12	-	-	176	37,12	298	62,88	-	-
Делатност домаћинства као послодавца	-	-	-	-	-	-	-	-	-	-	-
Делатност екстериторијалних организација и тела	-	-	-	-	-	-	-	-	-	-	-
Регион Косово и Метохија

Табела 1.3. Бруто додата вредност према облицима својине, 2023. и 2024. (наставак)

Мил. РСД

	Укупно	Приватна својина						Државна својина		Други облици својине	
		свега	уче- шће, %	са 50 и више % страног капитала	уче- шће, %	остала приватна својина	уче- шће, %	свега	уче- шће, %	свега	уче- шће, %
2024											
РЕПУБЛИКА СРБИЈА	5.109.656	4.367.376	85,47	1.956.279	38,29	2.411.097	47,19	734.239	14,37	8.041	0,16
Пољопривреда, шумарство и рибарство	71.478	54.103	75,69	7.897	11,05	46.206	64,64	11.640	16,28	5.735	8,02
Рударство	287.178	279.902	97,47	256.240	89,23	23.662	8,24	7.276	2,53	-	-
Прерађивачка индустрија	1.298.756	1.256.004	96,71	707.744	54,49	548.260	42,21	40.599	3,13	2.152	0,17
Снабдевање електричном енергијом, гасом и паром	303.619	23.197	7,64	13.775	4,54	9.422	3,10	280.421	92,36	-	-
Снабдевање водом и управљање отпадним водама	79.992	16.927	21,16	7.339	9,17	9.588	11,99	63.065	78,84	-	-
Грађевинарство	433.911	396.343	91,34	58.119	13,39	338.224	77,95	37.569	8,66	-	-
Трговина на велико и мало и поправка моторних возила	874.695	873.054	99,81	285.985	32,70	587.070	67,12	1.474	0,17	167	0,02
Саобраћај и складиштење	337.202	220.918	65,51	58.762	17,43	162.155	48,09	116.296	34,49	-11	-
Услуге смештаја и исхране	78.414	77.133	98,37	16.115	20,55	61.018	77,81	1.281	1,63	-	-
Информисање и комуникације	657.911	539.063	81,94	337.964	51,37	201.099	30,57	118.848	18,06	-	-
Финансијске делатности и делатност осигурања	8.929	9.228	103,35	2.321	25,99	6.907	77,36	-299	-3,35	-	-
Пословање некретнинама	72.992	68.896	94,39	29.685	40,67	39.211	53,72	4.096	5,61	-	-
Стручне, научне, иновационе и техничке делатности	302.241	268.333	88,78	91.071	30,13	177.262	58,65	33.911	11,22	-3	-
Административне и помоћне услужне делатности	197.321	185.945	94,23	67.575	34,25	118.369	59,99	11.376	5,77	-	-
Државна управа и обавезно социјално осигурање	348	-	-	-	-	-	-	348	100,00	-	-
Образовање	6.439	6.346	98,56	193	2,99	6.153	95,57	93	1,44	-	-
Здравствена и социјална заштита	2.216	1.968	88,82	-	-	1.968	88,82	248	11,18	-	-
Уметност; забава и рекреација	87.763	84.433	96,21	14.960	17,05	69.474	79,16	3.329	3,79	-	-
Остале услужне делатности	8.251	5.583	67,66	534	6,47	5.048	61,19	2.668	32,34	-	-
Делатност домаћинства као послодавца	-	-	-	-	-	-	-	-	-	-	-
Делатност екстериторијалних организација и тела	-	-	-	-	-	-	-	-	-	-	-
СРБИЈА – СЕВЕР	3.870.324	3.227.152	83,38	1.436.988	37,13	1.790.164	46,25	637.803	16,48	5.369	0,14
Пољопривреда, шумарство и рибарство	63.018	46.747	74,18	7.854	12,46	38.893	61,72	11.018	17,48	5.254	8,34
Рударство	10.022	9.566	95,44	-4.062	-40,54	13.628	135,98	457	4,56	-	-
Прерађивачка индустрија	772.533	774.550	100,26	469.059	60,72	305.491	39,54	-2.045	-0,26	28	-
Снабдевање електричном енергијом, гасом и паром	299.223	20.972	7,01	13.702	4,58	7.271	2,43	278.251	92,99	-	-
Снабдевање водом и управљање отпадним водама	44.411	9.691	21,82	5.853	13,18	3.839	8,64	34.720	78,18	-	-
Грађевинарство	342.191	308.549	90,17	52.899	15,46	255.649	74,71	33.642	9,83	-	-
Трговина на велико и мало и поправка моторних возила	734.415	733.069	99,82	284.181	38,69	448.888	61,12	1.247	0,17	99	0,01
Саобраћај и складиштење	275.984	164.141	59,47	56.743	20,56	107.398	38,91	111.855	40,53	-11	-

Табела 1.3. Бруто додата вредност према облицима својине, 2023. и 2024. (наставак)

Мил. РСД

	Укупно	Приватна својина						Државна својина		Други облици својине	
		свега	уче- шће, %	са 50 и више % страног капитала	уче- шће, %	остала приватна својина	уче- шће, %	свега	уче- шће, %	свега	уче- шће, %
Услуге смештаја и исхране	65.574	64.748	98,74	15.721	23,97	49.027	74,77	826	1,26	-	-
Информисање и комуникације	629.833	511.540	81,22	331.669	52,66	179.871	28,56	118.293	18,78	-	-
Финансијске делатности и делатност осигурања	9.092	8.938	98,30	2.321	25,53	6.617	72,78	154	1,70	-	-
Пословање некретнинама	68.917	65.573	95,15	28.908	41,95	36.665	53,20	3.344	4,85	-	-
Стручне, научне, иновационе и техничке делатности	281.158	248.974	88,55	89.719	31,91	159.255	56,64	32.185	11,45	-1	-
Административне и помоћне услужне делатности	179.561	170.707	95,07	67.405	37,54	103.302	57,53	8.854	4,93	-	-
Државна управа и обавезно социјално осигурање	296	-	-	-	-	-	-	296	100,00	-	-
Образовање	4.370	4.277	97,88	193	4,41	4.085	93,47	93	2,12	-	-
Здравствена и социјална заштита	1.591	1.555	97,69	-	-	1.555	97,69	37	2,31	-	-
Уметност; забава и рекреација	80.769	78.492	97,18	14.291	17,69	64.201	79,49	2.277	2,82	-	-
Остале услужне делатности	7.365	5.064	68,76	534	7,25	4.530	61,50	2.301	31,24	-	-
Делатност домаћинства као послодавца	-	-	-	-	-	-	-	-	-	-	-
Делатност екстериторијалних организација и тела	-	-	-	-	-	-	-	-	-	-	-
Београдски регион	2.697.366	2.163.962	80,23	968.726	35,91	1.195.237	44,31	533.286	19,77	118	-
Пољопривреда, шумарство и рибарство	11.443	5.623	49,13	2.390	20,88	3.233	28,25	5.706	49,86	115	1,01
Рударство	-2.498	-2.498	100,00	-4.289	171,67	1.790	-71,67	-	-	-	-
Прерађивачка индустрија	280.996	277.699	98,83	127.325	45,31	150.375	53,51	3.297	1,17	-	-
Снабдевање електричном енергијом, гасом и паром	227.689	14.202	6,24	11.064	4,86	3.138	1,38	213.487	93,76	-	-
Снабдевање водом и управљање отпадним водама	23.946	5.829	24,34	4.457	18,61	1.372	5,73	18.118	75,66	-	-
Грађевинарство	261.474	231.125	88,39	49.713	19,01	181.412	69,38	30.348	11,61	-	-
Трговина на велико и мало и поправка моторних возила	548.059	546.816	99,77	241.702	44,10	305.115	55,67	1.240	0,23	3	-
Саобраћај и складиштење	201.240	100.292	49,84	34.577	17,18	65.714	32,65	100.948	50,16	-	-
Услуге смештаја и исхране	54.155	53.363	98,54	15.462	28,55	37.902	69,99	791	1,46	-	-
Информисање и комуникације	556.674	439.061	78,87	302.235	54,29	136.826	24,58	117.613	21,13	-	-
Финансијске делатности и делатност осигурања	7.236	7.081	97,87	2.094	28,93	4.988	68,93	154	2,13	-	-
Пословање некретнинама	59.784	57.176	95,64	28.113	47,03	29.063	48,61	2.607	4,36	-	-
Стручне, научне, иновационе и техничке делатности	233.053	204.226	87,63	81.042	34,77	123.184	52,86	28.827	12,37	-	-
Административне и помоћне услужне делатности	152.840	146.158	95,63	63.955	41,84	82.203	53,78	6.682	4,37	-	-
Државна управа и обавезно социјално осигурање	293	-	-	-	-	-	-	293	100,00	-	-
Образовање	3.119	3.074	98,58	193	6,18	2.882	92,40	44	1,42	-	-
Здравствена и социјална заштита	505	468	92,73	-	-	468	92,73	37	7,27	-	-
Уметност; забава и рекреација	72.210	70.503	97,64	8.487	11,75	62.017	85,88	1.707	2,36	-	-

Табела 1.3. Бруто додата вредност према облицима својине, 2023. и 2024. (наставак)

Мил. РСД

	Укупно	Приватна својина						Државна својина		Други облици својине	
		свега	уче- шће, %	са 50 и више % страног капитала	уче- шће, %	остала приватна својина	уче- шће, %	свега	уче- шће, %	свега	уче- шће, %
Остале услужне делатности	5.149	3.762	73,07	206	4,01	3.556	69,06	1.387	26,93	-	-
Делатност домаћинства као послодавца	-	-	-	-	-	-	-	-	-	-	-
Делатност екстериторијалних организација и тела	-	-	-	-	-	-	-	-	-	-	-
Регион Војводине	1.172.958	1.063.190	90,64	468.262	39,92	594.928	50,72	104.517	8,91	5.251	0,45
Пољопривреда, шумарство и рибарство	51.574	41.124	79,74	5.464	10,59	35.660	69,14	5.312	10,30	5.138	9,96
Рударство	12.520	12.064	96,35	226	1,81	11.838	94,55	457	3,65	-	-
Прерађивачка индустрија	491.537	496.851	101,08	341.735	69,52	155.116	31,56	-5.342	-1,09	28	0,01
Снабдевање електричном енергијом, гасом и паром	71.534	6.771	9,46	2.638	3,69	4.133	5,78	64.763	90,54	-	-
Снабдевање водом и управљање отпадним водама	20.465	3.863	18,87	1.396	6,82	2.467	12,05	16.602	81,13	-	-
Грађевинарство	80.717	77.423	95,92	3.186	3,95	74.237	91,97	3.294	4,08	-	-
Трговина на велико и мало и поправка моторних возила	186.356	186.252	99,94	42.479	22,79	143.773	77,15	8	-	96	0,05
Саобраћај и складиштење	74.744	63.849	85,42	22.166	29,66	41.683	55,77	10.906	14,59	-11	-0,01
Услуге смештаја и исхране	11.419	11.385	99,70	259	2,27	11.125	97,43	34	0,30	-	-
Информисање и комуникације	73.159	72.479	99,07	29.434	40,23	43.045	58,84	680	0,93	-	-
Финансијске делатности и делатност осигурања	1.856	1.856	100,00	227	12,24	1.629	87,76	-	-	-	-
Пословање некретнинама	9.134	8.397	91,93	795	8,70	7.602	83,23	737	8,07	-	-
Стручне, научне, иновационе и техничке делатности	48.105	44.748	93,02	8.677	18,04	36.071	74,98	3.357	6,98	-1	-
Административне и помоћне услужне делатности	26.721	24.549	91,87	3.449	12,91	21.099	78,96	2.172	8,13	-	-
Државна управа и обавезно социјално осигурање	3	-	-	-	-	-	-	3	100,00	-	-
Образовање	1.251	1.203	96,14	-	-	1.203	96,14	48	3,86	-	-
Здравствена и социјална заштита	1.086	1.086	100,00	-	-	1.086	100,00	-	-	-	-
Уметност, забава и рекреација	8.559	7.989	93,33	5.804	67,81	2.185	25,52	571	6,67	-	-
Остале услужне делатности	2.216	1.302	58,74	328	14,78	974	43,95	915	41,26	-	-
Делатност домаћинства као послодавца	-	-	-	-	-	-	-	-	-	-	-
Делатност екстериторијалних организација и тела	-	-	-	-	-	-	-	-	-	-	-
СРБИЈА – ЈУГ	1.239.332	1.140.224	92,00	519.291	41,90	620.933	50,10	96.436	7,78	2.672	0,22
Пољопривреда, шумарство и рибарство	8.461	7.357	86,95	43	0,51	7.313	86,44	622	7,35	482	5,69
Рударство	277.156	270.337	97,54	260.302	93,92	10.034	3,62	6.819	2,46	-	-
Прерађивачка индустрија	526.222	481.454	91,49	238.685	45,36	242.769	46,13	42.644	8,10	2.124	0,40
Снабдевање електричном енергијом, гасом и паром	4.396	2.225	50,62	74	1,67	2.151	48,95	2.171	49,38	-	-
Снабдевање водом и управљање отпадним водама	35.581	7.235	20,34	1.486	4,18	5.749	16,16	28.345	79,66	-	-
Грађевинарство	91.721	87.794	95,72	5.219	5,69	82.575	90,03	3.927	4,28	-	-

Табела 1.3. Бруто додата вредност према облицима својине, 2023. и 2024. (наставак)

Мил. РСД

	Укупно	Приватна својина						Државна својина		Други облици својине	
		свега	уче- шће, %	са 50 и више % страног капитала	уче- шће, %	остала приватна својина	уче- шће, %	свега	уче- шће, %	свега	уче- шће, %
Трговина на велико и мало и поправка моторних возила	140.280	139.986	99,79	1.804	1,29	138.182	98,50	226	0,16	68	0,05
Саобраћај и складиштење	61.218	56.777	92,75	2.019	3,30	54.758	89,45	4.441	7,25	-	-
Услуге смештаја и исхране	12.840	12.385	96,45	394	3,07	11.991	93,39	455	3,55	-	-
Информисање и комуникације	28.078	27.523	98,02	6.295	22,42	21.228	75,60	556	1,98	-	-
Финансијске делатности и делатност осигурања	-163	290	-178,47	-	-	290	-178,47	-453	278,47	-	-
Пословање некретнинама	4.075	3.323	81,54	777	19,06	2.546	62,48	752	18,46	-	-
Стручне, научне, иновационе и техничке делатности	21.083	19.358	91,82	1.352	6,41	18.006	85,41	1.727	8,19	-2	-0,01
Административне и помоћне услужне делатности	17.760	15.238	85,80	171	0,96	15.067	84,84	2.522	14,20	-	-
Државна управа и обавезно социјално осигурање	52	-	-	-	-	-	-	52	100,00	-	-
Образовање	2.069	2.069	100,00	-	-	2.069	100,00	-	-	-	-
Здравствена и социјална заштита	624	413	66,21	-	-	413	66,21	211	33,79	-	-
Уметност; забава и рекреација	6.993	5.941	84,96	669	9,57	5.272	75,39	1.052	15,04	-	-
Остале услужне делатности	886	519	58,54	-	-	519	58,54	367	41,46	-	-
Делатност домаћинства као послодавца	-	-	-	-	-	-	-	-	-	-	-
Делатност екстериторијалних организација и тела	-	-	-	-	-	-	-	-	-	-	-
Регион Шумадије и Западне Србије	624.357	552.634	88,51	136.462	21,86	416.172	66,66	69.448	11,12	2.275	0,36
Пољопривреда, шумарство и рибарство	5.033	4.353	86,50	42	0,83	4.311	85,67	405	8,05	275	5,46
Рударство	17.265	10.532	61,00	2.369	13,72	8.162	47,27	6.734	39,00	-	-
Прерађивачка индустрија	333.810	292.921	87,75	126.609	37,93	166.312	49,82	38.949	11,67	1.941	0,58
Снабдевање електричном енергијом, гасом и паром	2.731	1.411	51,66	-	-	1.411	51,66	1.320	48,34	-	-
Снабдевање водом и управљање отпадним водама	19.706	3.733	18,95	738	3,74	2.996	15,20	15.973	81,05	-	-
Грађевинарство	59.503	57.432	96,52	344	0,58	57.087	95,94	2.071	3,48	-	-
Трговина на велико и мало и поправка моторних возила	90.396	90.167	99,75	865	0,96	89.302	98,79	167	0,19	62	0,07
Саобраћај и складиштење	42.793	41.805	97,69	1.491	3,48	40.314	94,21	989	2,31	-	-
Услуге смештаја и исхране	8.599	8.309	96,63	394	4,58	7.915	92,05	290	3,37	-	-
Информисање и комуникације	10.792	10.467	96,98	1.583	14,67	8.883	82,31	326	3,02	-	-
Финансијске делатности и делатност осигурања	-244	209	-85,46	-	-	209	-85,46	-453	185,46	-	-
Пословање некретнинама	3.281	2.798	85,28	777	23,68	2.021	61,60	483	14,72	-	-
Стручне, научне, иновационе и техничке делатности	12.453	11.542	92,68	364	2,93	11.178	89,76	913	7,33	-2	-0,02
Административне и помоћне услужне делатности	10.629	10.179	95,76	236	2,22	9.943	93,54	451	4,24	-	-
Државна управа и обавезно социјално осигурање	21	-	-	-	-	-	-	21	100,00	-	-

Табела 1.3. Бруто додата вредност према облицима својине, 2023. и 2024. (наставак)

Мил. РСД

	Укупно	Приватна својина						Државна својина		Други облици својине	
		свега	уче- шће, %	са 50 и више % страног капитала	уче- шће, %	остала приватна својина	уче- шће, %	свега	уче- шће, %	свега	уче- шће, %
Образовање	1.237	1.237	100,00	-	-	1.237	100,00	-	-	-	-
Здравствена и социјална заштита	496	371	74,80	-	-	371	74,80	125	25,20	-	-
Уметност, забава и рекреација	5.497	4.833	87,91	649	11,80	4.184	76,11	665	12,09	-	-
Остале услужне делатности	359	337	94,07	-	-	337	94,07	21	5,93	-	-
Делатност домаћинства као послодавца	-	-	-	-	-	-	-	-	-	-	-
Делатност екстериторијалних организација и тела	-	-	-	-	-	-	-	-	-	-	-
Регион Јужне и Источне Србије	614.976	587.590	95,55	382.830	62,25	204.761	33,30	26.988	4,39	397	0,06
Пољопривреда, шумарство и рибарство	3.428	3.004	87,62	1	0,04	3.002	87,58	217	6,34	207	6,05
Рударство	259.890	259.805	99,97	257.933	99,25	1.872	0,72	85	0,03	-	-
Прерађивачка индустрија	192.412	188.533	97,98	112.076	58,25	76.457	39,74	3.695	1,92	183	0,10
Снабдевање електричном енергијом, гасом и паром	1.665	814	48,92	74	4,42	741	44,50	850	51,08	-	-
Снабдевање водом и управљање отпадним водама	15.875	3.502	22,06	749	4,72	2.753	17,34	12.373	77,94	-	-
Грађевинарство	32.218	30.363	94,24	4.875	15,13	25.488	79,11	1.855	5,76	-	-
Трговина на велико и мало и поправка моторних возила	49.884	49.818	99,87	939	1,88	48.880	97,99	59	0,12	7	0,01
Саобраћај и складиштење	18.424	14.972	81,26	528	2,87	14.444	78,39	3.452	18,74	-	-
Услуге смештаја и исхране	4.242	4.076	96,10	-	-	4.076	96,10	165	3,90	-	-
Информисање и комуникације	17.286	17.056	98,67	4.712	27,26	12.345	71,41	230	1,33	-	-
Финансијске делатности и делатност осигурања	82	82	100,00	-	-	82	100,00	-	-	-	-
Пословање некретнинама	794	525	66,10	-	-	525	66,10	269	33,90	-	-
Стручне, научне, иновационе и техничке делатности	8.630	7.816	90,57	988	11,44	6.829	79,13	814	9,43	-	-
Административне и помоћне услужне делатности	7.131	5.059	70,95	-65	-0,91	5.124	71,87	2.071	29,05	-	-
Државна управа и обавезно социјално осигурање	31	-	-	-	-	-	-	31	100,00	-	-
Образовање	831	831	100,00	-	-	831	100,00	-	-	-	-
Здравствена и социјална заштита	129	43	33,17	-	-	43	33,17	86	66,83	-	-
Уметност, забава и рекреација	1.496	1.109	74,11	20	1,36	1.088	72,75	387	25,89	-	-
Остале услужне делатности	527	181	34,37	-	-	181	34,37	346	65,63	-	-
Делатност домаћинства као послодавца	-	-	-	-	-	-	-	-	-	-	-
Делатност екстериторијалних организација и тела	-	-	-	-	-	-	-	-	-	-	-
Регион Косово и Метохија

(1.3) БРУТО ДОДАТА ВРЕДНОСТ

Бруто додата вредност предузећа у Републици Србији је 2024. године износила 5 109 656 мил. РСД, а 2023. године је била 4 545 643 мил. РСД, што представља повећање од 12,4%.

БДВ у сектору приватне својине 2024. године износио је 4 367 376 мил. РСД, од чега је у предузећима са 50 и више процената страног капитала остварено 1 956 274 мил. РСД, док је остала приватна својина имала 2 411 097 мил. РСД. У сектору државне својине остварен је БДВ у износу од 734 239 мил. РСД, док је у другим облицима својине БДВ износио 8 041 мил. РСД.

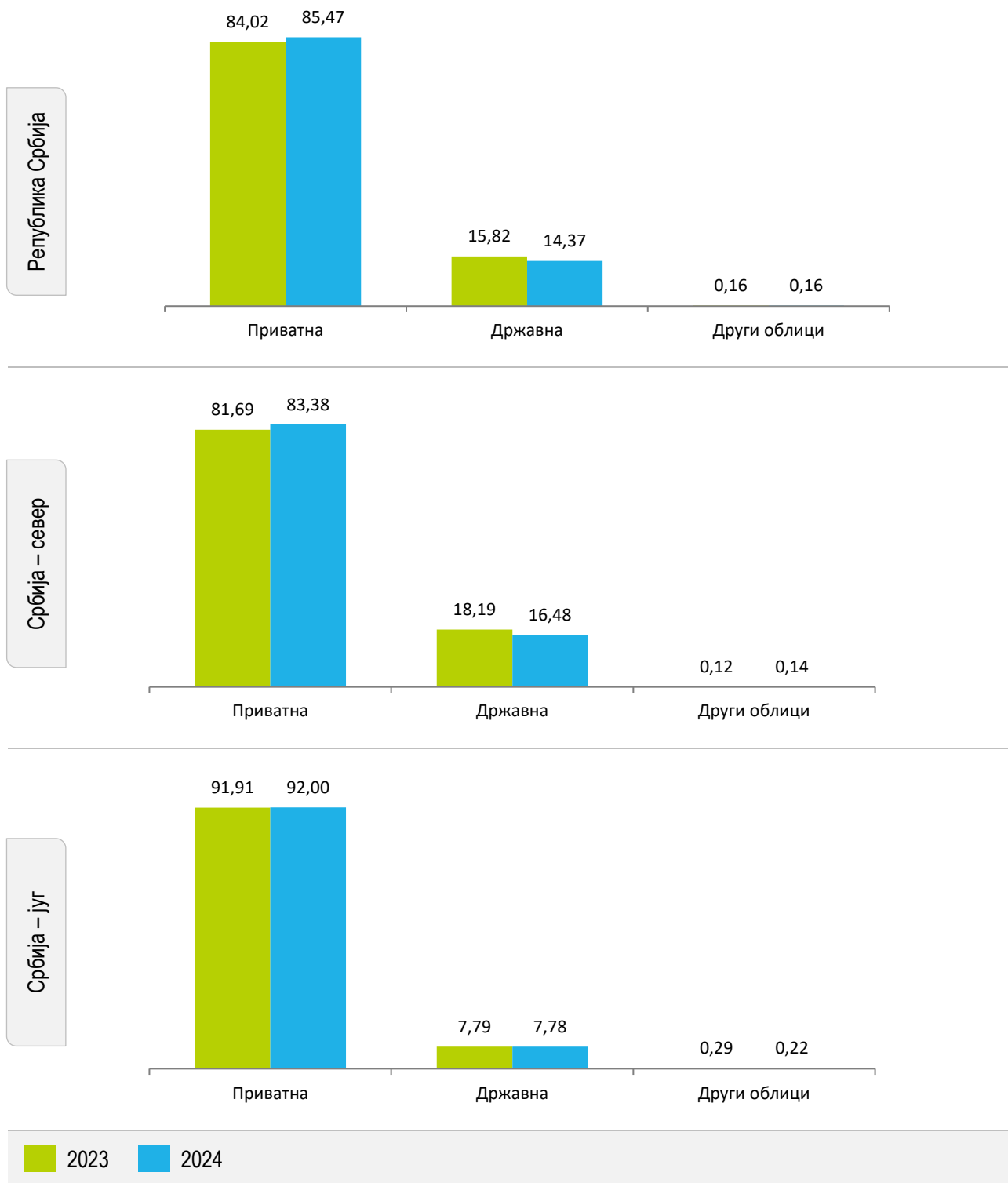
БДВ у сектору приватне својине 2023. године износио је 3 819 404 мил. РСД, од чега је у предузећима са 50 и више процената страног капитала остварено 1 523 415 мил. РСД, док је остала приватна својина имала 2 295 989 мил. РСД. У сектору државне својине остварен је БДВ у износу од 718 922 мил. РСД, док је у другим облицима својине остварено 7 317 мил. РСД.

Територијално посматрано, од укупног БДВ-а 2024. године, у износу од 5 109 656 мил. РСД, на територији Србија – север остварено је 3 870 324 мил. РСД или 75,7%, а на територији Србија – југ 1 239 332 мил. РСД или 24,3%.

Од укупног БДВ-а 2023. године, у износу од 4 545 643 мил. РСД, на територији Србија – север остварено је 3 507 765 мил. РСД или 77,2%, а на територији Србија – југ 1 037 878 или 22,8%.

Посматрано по делатностима (сектори Класификације делатности), највеће учешће у БДВ-у у 2024. години имале су следеће делатности: Прерађивачка индустрија (25,4%), Трговина на велико и мало и поправка моторних возила (17,1%), Информисање и комуникације (12,9%), Грађевинарство (8,5%), Саобраћај и складиштење (6,6%), Снабдевање електричном енергијом, гасом и паром (5,9%), Стручне, научне, иновационе и техничке делатности (5,9%) итд.

Графикон 3. Бруто додата вредност према облицима својине, %



Бруто додата вредност по запосленом



Табела 1.4. Бруто додата вредност по запосленом, према облицима својине, 2023. и 2024.

Хиљ. РСД

	Укупно	Приватна својина						Државна својина		Други облици својине	
		свега	ниво (укупно =100)	са 50 и више % страног капитала	ниво (укупно =100)	остала приватна својина	ниво (укупно = 100)	свега	ниво (укупно =100)	свега	ниво (укупно =100)
2023											
РЕПУБЛИКА СРБИЈА	3455,92	3395,42	98	4729,53	137	2860,11	83	3844,07	111	2133,29	62
Пољопривреда, шумарство и рибарство	2915,81	3303,36	113	4069,93	140	3205,9	110	2300	79	1787,24	61
Рударство	9469,63	11208,38	118	15909,65	168	3538,06	37	1841,55	19	-	-
Прерађивачка индустрија	2846,69	2924,89	103	3573,83	126	2430,68	85	1394,14	49	3792,53	133
Снабдевање електричном енергијом, гасом и паром	9662,94	29070,63	301	100195,49	1037	13321,56	138	9021,53	93	-	-
Снабдевање водом и управљање отпадним водама	1897,31	2417,51	127	2887,61	152	2258,96	119	1798,19	95	-	-
Грађевинарство	4388,10	4419,72	101	9515,57	217	4165,04	95	4109,43	94	-	-
Трговина на велико и мало и поправка моторних возила	3131,08	3134,91	100	4103,44	131	2845,31	91	1714,58	55	1446,66	46
Саобраћај и складиштење	2950,08	3119,00	106	5896,52	200	2681,06	91	2687,29	91	-1682,14	-57
Услуге смештаја и исхране	1697,84	1709,68	101	3700,3	218	1505,01	89	1297,96	76	-	-
Информисање и комуникације	5989,69	5725,48	96	7326,53	122	4700,84	78	7925,19	132	-	-
Финансијске делатности и делатност осигурања	3570,19	3801,14	106	5028,51	141	3603,99	101	-2652,55	-74	-	-
Пословање некретнинама	8693,07	10123,98	116	38161,05	439	6005,6	69	2909,64	33	-	-
Стручне, научне, иновационе и техничке делатности	3013,22	3206,65	106	5268,35	175	2738,55	91	2072,1	69	-	-
Административне и помоћне услужне делатности	2056,42	2104,78	102	2781,98	135	1908,04	93	1546,62	75	-	-
Државна управа и обавезно социјално осигурање	2156,18	-	-	-	-	-	-	2156,18	100	-	-
Образовање	1043,11	1051,46	101	2178,37	209	1028,15	99	687,22	66	-	-
Здравствена и социјална заштита	1281,22	1352,12	106	-	-	1352,12	106	850,94	66	-	-
Уметност, забава и рекреација	3640,84	3856,46	106	4248,36	117	3787,13	104	1782,19	49	-	-
Остале услужне делатности	1544,85	1372,36	89	3569,09	231	1296,67	84	2052,85	133	-	-
Делатност домаћинства као послодавца	-	-	-	-	-	-	-	-	-	-	-
Делатност екстериторијалних организација и тела	-	-	-	-	-	-	-	-	-	-	-
СРБИЈА – СЕВЕР	3833,49	3701,60	97	4933,06	129	3171,64	83	4606,64	120	1767,05	46
Пољопривреда, шумарство и рибарство	3093,50	3620,61	117	4100,07	133	3543,8	115	2324,62	75	1800,76	58
Рударство	1238,25	1146,72	93	-23239,91	-1877	3721,58	301	5154,52	416	-	-
Прерађивачка индустрија	3504,83	3590,26	102	4445,84	127	2809,49	80	-1165,58	-33	1503,48	43
Снабдевање електричном енергијом, гасом и паром	10241,72	38399,45	375	106347,67	1038	16403,4	160	9559,3	93	-	-
Снабдевање водом и управљање отпадним водама	2110,15	2383,30	113	3067,48	145	2060,89	98	2044,45	97	-	-
Грађевинарство	4808,51	4821,99	100	9785,27	203	4590,09	95	4703,24	98	-	-
Трговина на велико и мало и поправка моторних возила	3393,20	3398,18	100	4106,94	121	3100,17	91	1642,18	48	1070,5	32
Саобраћај и складиштење	3156,79	3577,87	113	6654,53	211	2928,33	93	2714,83	86	-1682,14	-53

Табела 1.4. Бруто додата вредност по запосленом, према облицима својине, 2023. и 2024. (наставак)

Хиљ. РСД

	Укупно	Приватна својина						Државна својина		Други облици својине	
		свега	ниво (укупно =100)	са 50 и више % страног капитала	ниво (укупно =100)	остала приватна својина	ниво (укупно = 100)	свега	ниво (укупно =100)	свега	ниво (укупно =100)
Услуге смештаја и исхране	1783,83	1789,07	100	3862,4	216	1538,98	86	1550,7	87	-	-
Информисање и комуникације	6266,38	5996,50	96	7481,25	119	4954,97	79	8094,28	129	-	-
Финансијске делатности и делатност осигурања	4132,33	4143,86	100	5028,51	122	3983,63	96	3275,77	79	-	-
Пословање некретнинама	9873,77	10982,70	111	37413,78	379	6450,03	65	3722,61	38	-	-
Стручне, научне, иновационе и техничке делатности	3224,85	3480,13	108	5310,44	165	2989,22	93	2095,49	65	-	-
Административне и помоћне услужне делатности	2097,88	2136,83	102	2805,28	134	1921,08	92	1618,29	77	-	-
Државна управа и обавезно социјално осигурање	2223,27	-	-	-	-	-	-	2223,27	100	-	-
Образовање	1133,28	1150,13	102	2178,37	192	1115,46	98	687,22	61	-	-
Здравствена и социјална заштита	1509,01	1532,17	102	-	-	1532,17	102	539,17	36	-	-
Уметност; забава и рекреација	3863,90	4039,56	105	4315,46	112	3984,21	103	1899,4	49	-	-
Остале услужне делатности	1590,36	1403,91	88	3569,09	224	1319,17	83	2181	137	-	-
Делатност домаћинства као послодавца	-	-	-	-	-	-	-	-	-	-	-
Делатност екстериторијалних организација и тела	-	-	-	-	-	-	-	-	-	-	-
Београдски регион	4092,90	3888,68	95	5224,84	128	3352,04	82	4941,56	121	1727,17	42
Пољопривреда, шумарство и рибарство	2249,11	2685,84	119	3093,08	138	2397,29	107	1971,16	88	1809,67	80
Рударство	-5946,28	-5946,28	100	-25698,34	432	3432,59	-58	-	-	-	-
Прерађивачка индустрија	3571,44	3593,77	101	5065,31	142	2956,57	83	2126,49	60	-	-
Снабдевање електричном енергијом, гасом и паром	9970,30	61072,72	613	117122,94	1175	28923,17	290	9303,41	93	-	-
Снабдевање водом и управљање отпадним водама	2305,01	2725,22	118	3004,66	130	2501,56	109	2197,72	95	-	-
Грађевинарство	5202,49	5168,14	99	10081,55	194	4878,01	94	5437,1	105	-	-
Трговина на велико и мало и поправка моторних возила	3601,70	3608,04	100	4020,75	112	3374,92	94	1682,62	47	819,67	23
Саобраћај и складиштење	2994,02	3563,09	119	4520,11	151	3227,55	108	2606,41	87	-	-
Услуге смештаја и исхране	1881,86	1891,06	100	4288	228	1560,14	83	1556,01	83	-	-
Информисање и комуникације	6666,45	6383,54	96	7893,37	118	5130,19	77	8226,38	123	-	-
Финансијске делатности и делатност осигурања	4840,34	4869,00	101	5241,21	108	4783,78	99	3275,77	68	-	-
Пословање некретнинама	11051,71	11818,25	107	36086,13	327	6784,31	61	5105,45	46	-	-
Стручне, научне, иновационе и техничке делатности	3348,97	3707,99	111	5731,3	171	3160,41	94	2052,33	61	-	-
Административне и помоћне услужне делатности	2116,92	2152,95	102	2816,19	133	1912,05	90	1609,53	76	-	-
Државна управа и обавезно социјално осигурање	2255,37	-	-	-	-	-	-	2255,37	100	-	-
Образовање	1263,66	1301,02	103	2172,47	172	1256,1	99	450,66	36	-	-
Здравствена и социјална заштита	844,64	862,88	102	-	-	862,88	102	539,17	64	-	-
Уметност; забава и рекреација	4015,17	4163,14	104	5045,68	126	4046,73	101	2193,26	55	-	-

Табела 1.4. Бруто додата вредност по запосленом, према облицима својине, 2023. и 2024. (наставка)

Хиљ. РСД

	Укупно	Приватна својина						Државна својина		Други облици својине	
		свега	ниво (укупно =100)	са 50 и више % страног капитала	ниво (укупно =100)	остала приватна својина	ниво (укупно = 100)	свега	ниво (укупно =100)	свега	ниво (укупно =100)
Остале услужне делатности	1585,89	1407,89	89	4749,96	300	1367,42	86	2311,55	146	-	-
Делатност домаћинства као послодавца	-	-	-	-	-	-	-	-	-	-	-
Делатност екстериторијалних организација и тела	-	-	-	-	-	-	-	-	-	-	-
Регион Војводине	3342,74	3392,25	101	4507,08	135	2856,56	85	2863,26	86	1767,65	53
Пољопривреда, шумарство и рибарство	3405,40	3804,80	112	5084,68	149	3688,08	108	3017,19	89	1800,63	53
Рударство	3844,69	3802,61	99	4437,35	115	3795,74	99	5154,52	134	-	-
Прерађивачка индустрија	3470,42	3588,44	103	4274,81	123	2686,22	77	-2508,3	-72	1503,48	43
Снабдевање електричном енергијом, гасом и паром	13704,95	15282,69	112	73590,84	537	7161,78	52	13401,71	98	-	-
Снабдевање водом и управљање отпадним водама	1921,27	2018,29	105	3226,38	168	1739,24	91	1899,3	99	-	-
Грађевинарство	3871,79	4041,72	104	7882,41	204	3965,06	102	1915,08	49	-	-
Трговина на велико и мало и поправка моторних возила	2880,88	2883,51	100	4665,11	162	2601,41	90	434,27	15	1082,84	38
Саобраћај и складиштење	3687,42	3600,50	98	26046,49	706	2573,59	70	4249,49	115	-1682,14	-46
Услуге смештаја и исхране	1448,02	1448,18	100	1075,93	74	1472,75	102	1401,52	97	-	-
Информисање и комуникације	4453,97	4488,19	101	4582,13	103	4456,66	100	2347,53	53	-	-
Финансијске делатности и делатност осигурања	2138,44	2138,44	100	3267,56	153	2063,51	97	-	-	-	-
Пословање некретнинама	5837,56	7436,52	127	62528,39	1071	5227,94	90	1823,08	31	-	-
Стручне, научне, иновационе и техничке делатности	2798,30	2818,77	101	4054,22	145	2496,05	89	2537,73	91	-	-
Административне и помоћне услужне делатности	1981,65	2031,37	102	2609,61	132	1969,09	99	1645,8	83	-	-
Државна управа и обавезно социјално осигурање	918,00	-	-	-	-	-	-	918	100	-	-
Образовање	881,38	865,18	98	2508,5	285	862,46	98	1607,19	182	-	-
Здравствена и социјална заштита	1978,36	1978,36	100	-	-	1978,36	100	-	-	-	-
Уметност; забава и рекреација	3482,81	3719,75	107	3576,4	103	3780,59	109	1341,06	39	-	-
Остале услужне делатности	1601,13	1392,17	87	3201,71	200	1160,5	73	2000,43	125	-	-
Делатност домаћинства као послодавца	-	-	-	-	-	-	-	-	-	-	-
Делатност екстериторијалних организација и тела	-	-	-	-	-	-	-	-	-	-	-
СРБИЈА – ЈУГ	2592,83	2719,67	105	4198,09	162	2215,48	85	1667,31	64	3001,05	116
Пољопривреда, шумарство и рибарство	1978,48	2017,74	102	2444,36	124	2013,26	102	1884,9	95	1697,08	86
Рударство	11590,90	14488,62	125	17450,65	151	3279,15	28	1755,87	15	-	-
Прерађивачка индустрија	2205,41	2226,86	101	2440,96	111	2092,65	95	1918,34	87	3919,28	178
Снабдевање електричном енергијом, гасом и паром	1607,04	8300,81	517	17346,2	1079	7919,69	493	444,95	28	-	-
Снабдевање водом и управљање отпадним водама	1682,71	2470,60	147	2277,22	135	2503,8	149	1569,19	93	-	-
Грађевинарство	3357,02	3475,93	104	8997,8	268	3157,33	94	1854,24	55	-	-

Табела 1.4. Бруто додата вредност по запосленом, према облицима својине, 2023. и 2024. (наставка)

Хиљ. РСД

	Укупно	Приватна својина						Државна својина		Други облици својине	
		свега	ниво (укупно =100)	са 50 и више % страног капитала	ниво (укупно =100)	остала приватна својина	ниво (укупно = 100)	свега	ниво (укупно =100)	свега	ниво (укупно =100)
Трговина на велико и мало и поправка моторних возила	2233,80	2234,23	100	3392,41	152	2228,43	100	2494,19	112	1763,43	79
Саобраћај и складиштење	2277,94	2291,66	101	2365,42	104	2286,32	100	2110,36	93	-	-
Услуге смештаја и исхране	1378,67	1405,07	102	1935,96	140	1384,13	100	913,69	66	-	-
Информисање и комуникације	3173,18	3239,06	102	4214,12	133	3013,27	95	1254,41	40	-	-
Финансијске делатности и делатност осигурања	-629,16	627,69	-100	-	-	627,69	-100	-5534,38	880	-	-
Пословање некретнинама	3061,36	4183,29	137	573954	18751	3377,39	110	1485,31	49	-	-
Стручне, научне, иновационе и техничке делатности	1638,93	1631,79	100	3700,9	226	1561,83	95	1722,89	105	-	-
Административне и помоћне услужне делатности	1695,16	1787,05	105	1294,08	76	1806,46	107	1295,85	76	-	-
Државна управа и обавезно социјално осигурање	1791,52	-	-	-	-	-	-	1791,52	100	-	-
Образовање	889,49	889,49	100	-	-	889,49	100	-	-	-	-
Здравствена и социјална заштита	817,09	772,16	94	-	-	772,16	94	889,71	109	-	-
Уметност; забава и рекреација	2320,54	2558,74	110	1713,94	74	2586,09	111	1538,28	66	-	-
Остале услужне делатности	1244,19	1131,22	91	-	-	1131,22	91	1460,62	117	-	-
Делатност домаћинства као послодавца	-	-	-	-	-	-	-	-	-	-	-
Делатност екстериторијалних организација и тела	-	-	-	-	-	-	-	-	-	-	-
Регион Шумадије и Западне Србије	2318,69	2377,93	103	2411,44	104	2370,2	102	1888,28	81	3565,67	154
Пољопривреда, шумарство и рибарство	2301,60	2350,33	102	2018,84	88	2354,17	102	1865,55	81	2319,88	101
Рударство	2321,05	3372,00	145	5428,01	234	2894,88	125	1756,48	76	-	-
Прерађивачка индустрија	2300,11	2290,13	100	2346,46	102	2263,16	98	2307,88	100	4084,28	178
Снабдевање електричном енергијом, гасом и паром	2049,90	7822,13	382	33727,5	1645	7598,81	371	901,34	44	-	-
Снабдевање водом и управљање отпадним водама	1762,91	2779,52	158	2542,21	144	2792,08	158	1630,87	93	-	-
Грађевинарство	3274,84	3362,66	103	6226,02	190	3351,94	102	1891,87	58	-	-
Трговина на велико и мало и поправка моторних возила	2414,14	2414,61	100	3082,8	128	2410,09	100	4340	180	2008,46	83
Саобраћај и складиштење	2416,88	2437,46	101	2990,76	124	2416,87	100	1762,71	73	-	-
Услуге смештаја и исхране	1457,23	1490,41	102	1935,96	133	1461,29	100	939,2	64	-	-
Информисање и комуникације	2677,14	2737,02	102	3212,44	120	2691,01	101	1079,19	40	-	-
Финансијске делатности и делатност осигурања	-1299,18	863,48	-66	-	-	863,48	-66	-5534,38	426	-	-
Пословање некретнинама	3377,21	4450,30	132	573954	16996	3355,1	99	1550,16	46	-	-
Стручне, научне, иновационе и техничке делатности	1583,38	1576,91	100	2200,3	139	1557,77	98	1678,26	106	-	-
Административне и помоћне услужне делатности	1841,49	1868,14	101	1359,31	74	1882,65	102	1483,39	81	-	-
Државна управа и обавезно социјално осигурање	1727,73	-	-	-	-	-	-	1727,73	100	-	-

Табела 1.4. Бруто додата вредност по запосленом, према облицима својине, 2023. и 2024. (наставак)

Хиљ. РСД

	Укупно	Приватна својина						Државна својина		Други облици својине	
		свега	ниво (укупно =100)	са 50 и више % страног капитала	ниво (укупно =100)	остала приватна својина	ниво (укупно = 100)	свега	ниво (укупно =100)	свега	ниво (укупно =100)
Образовање	939,12	939,12	100	-	-	939,12	100	-	-	-	-
Здравствена и социјална заштита	849,76	754,72	89	-	-	754,72	89	1107,32	130	-	-
Уметност; забава и рекреација	2414,03	2661,20	110	1255,1	52	2679,54	111	1476,49	61	-	-
Остале услужне делатности	1278,19	1268,99	99	-	-	1268,99	99	1486,9	116	-	-
Делатност домаћинства као послодавца	-	-	-	-	-	-	-	-	-	-	-
Делатност екстериторијалних организација и тела	-	-	-	-	-	-	-	-	-	-	-
Регион Јужне и Источне Србије	2977,96	3188,51	107	5527,96	186	1951,9	66	1303,49	44	1150,61	39
Пољопривреда, шумарство и рибарство	1621,36	1654,74	102	3021,86	186	1642,04	101	1921,33	119	1197,53	74
Рударство	16477,12	16545,94	100	17915	109	3871,25	23	1710,92	10	-	-
Прерађивачка индустрија	2067,16	2139,48	103	2530,81	122	1792,01	87	886,12	43	1104,24	53
Снабдевање електричном енергијом, гасом и паром	1038,35	9118,42	878	14826	1428	8520,04	821	-113,54	-11	-	-
Снабдевање водом и управљање отпадним водама	1589,13	2171,95	137	2223,47	140	2155,72	136	1495,24	94	-	-
Грађевинарство	3514,36	3702,31	105	9130,22	260	2698,12	77	1810,95	52	-	-
Трговина на велико и мало и поправка моторних возила	1965,79	1966,11	100	4664,62	237	1959,54	100	2251,32	115	576	29
Саобраћај и складиштење	2019,76	1979,11	98	2009,56	100	1974,35	98	2233,91	111	-	-
Услуге смештаја и исхране	1249,03	1266,76	101	-	-	1266,76	101	854,8	68	-	-
Информисање и комуникације	3543,63	3612,02	102	4464,54	126	3309,1	93	1406,84	40	-	-
Финансијске делатности и делатност осигурања	390,23	390,23	100	-	-	390,23	100	-	-	-	-
Пословање некретнинама	2382,90	3439,40	144	-	-	3439,4	144	1385,1	58	-	-
Стручне, научне, иновационе и техничке делатности	1718,83	1713,62	100	5499,76	320	1567,93	91	1765,84	103	-	-
Административне и помоћне услужне делатности	1556,50	1685,07	108	1249,22	80	1708,33	110	1254,65	81	-	-
Државна управа и обавезно социјално осигурање	1850,00	-	-	-	-	-	-	1850	100	-	-
Образовање	825,26	825,26	100	-	-	825,26	100	-	-	-	-
Здравствена и социјална заштита	726,63	887,46	122	-	-	887,46	122	655,72	90	-	-
Уметност; забава и рекреација	2039,24	2206,19	108	1928,07	95	2235,36	110	1664,2	82	-	-
Остале услужне делатности	1223,37	960,33	79	-	-	960,33	79	1459,33	119	-	-
Делатност домаћинства као послодавца	-	-	-	-	-	-	-	-	-	-	-
Делатност екстериторијалних организација и тела	-	-	-	-	-	-	-	-	-	-	-
Регион Косово и Метохија

Табела 1.4. Бруто додата вредност по запосленом, према облицима својине, 2023. и 2024. (наставка)

Хиљ. РСД

	Укупно	Приватна својина						Државна својина		Други облици својине	
		свега	ниво (укупно =100)	са 50 и више % страног капитала	ниво (укупно =100)	остала приватна својина	ниво (укупно = 100)	свега	ниво (укупно =100)	свега	ниво (укупно =100)
2024											
РЕПУБЛИКА СРБИЈА	3820,64	3806,27	100	5134,27	134	3146,04	82	3934,51	103	2399,66	63
Пољопривреда, шумарство и рибарство	3104,52	3529,71	114	4444,21	143	3409,79	110	2268,95	73	2235,12	72
Рударство	13876,68	16405,96	118	23319,95	168	3896,34	28	2002,12	14	-	-
Прерађивачка индустрија	3130,05	3199,06	102	3650,16	117	2758,93	88	1874,39	60	3285,91	105
Снабдевање електричном енергијом, гасом и паром	8186,44	17183,27	210	60154,41	735	8405,04	103	7846,58	96	-	-
Снабдевање водом и управљање отпадним водама	2153,86	2989,02	139	4021,44	187	2498,1	116	2003,6	93	-	-
Грађевинарство	4909,89	4987,33	102	7688,67	157	4703,37	96	4218,82	86	-	-
Трговина на велико и мало и поправка моторних возила	3425,44	3427,60	100	4559,7	133	3057,77	89	2850,31	83	1359,49	40
Саобраћај и складиштење	3208,03	3404,39	106	6748,07	210	2886,15	90	2891,99	90	-1578	-49
Услуге смештаја и исхране	1901,18	1916,11	101	4074,64	214	1680,93	88	1293,99	68	-	-
Информисање и комуникације	6782,80	6299,89	93	7866,02	116	4720,42	70	10397,94	153	-	-
Финансијске делатности и делатност осигурања	2879,46	3092,50	107	5688,1	198	2681,4	93	-2554,17	-89	-	-
Пословање некретнинама	9913,31	11427,42	115	35006,04	353	7568,19	76	3070,26	31	-	-
Стручне, научне, иновационе и техничке делатности	3371,65	3575,24	106	5131,04	152	3093,36	92	2324,45	69	-	-
Административне и помоћне услужне делатности	2333,64	2402,95	103	2829,08	121	2212,68	95	1586	68	-	-
Државна управа и обавезно социјално осигурање	2175,13	-	-	-	-	-	-	2175,13	100	-	-
Образовање	1175,37	1184,83	101	1817,4	155	1172,06	100	759,79	65	-	-
Здравствена и социјална заштита	1432,42	1502,45	105	-	-	1502,45	105	1045,31	73	-	-
Уметност, забава и рекреација	4237,70	4508,65	106	4595,96	108	4490,28	106	1679	40	-	-
Остале услужне делатности	1695,30	1525,29	90	3514,08	207	1439,12	85	2210,83	130	-	-
Делатност домаћинства као послодавца	-	-	-	-	-	-	-	-	-	-	-
Делатност екстериторијалних организација и тела	-	-	-	-	-	-	-	-	-	-	-
СРБИЈА – СЕВЕР	4135,10	4052,95	98	5224,31	126	3434,77	83	4642,52	112	2296,43	56
Пољопривреда, шумарство и рибарство	3287,83	3859,22	117	4485,44	136	3753,4	114	2286,28	70	2350,56	72
Рударство	2345,46	2304,95	98	-8174	-349	3730,64	159	3712,18	158	-	-
Прерађивачка индустрија	3724,87	3801,47	102	4499,71	121	3070,02	82	-566,02	-15	785	21
Снабдевање електричном енергијом, гасом и паром	8661,33	22820,86	263	63434,06	732	10342,26	119	8274,37	96	-	-
Снабдевање водом и управљање отпадним водама	2382,32	2858,83	120	4192,54	176	1925,1	81	2276,41	96	-	-
Грађевинарство	5424,02	5499,78	101	8154,68	150	5152,66	95	4815,62	89	-	-
Трговина на велико и мало и поправка моторних возила	3703,14	3706,39	100	4562,22	123	3312,95	89	2614,88	71	1648,88	45
Саобраћај и складиштење	3438,93	3899,01	113	7250,55	211	3133,69	91	2932,13	85	-1578	-46

Табела 1.4. Бруто додата вредност по запосленом, према облицима својине, 2023. и 2024. (наставак)

Хиљ. РСД

	Укупно	Приватна својина						Државна својина		Други облици својине	
		свега	ниво (укупно =100)	са 50 и више % страног капитала	ниво (укупно =100)	остала приватна својина	ниво (укупно = 100)	свега	ниво (укупно =100)	свега	ниво (укупно =100)
Услуге смештаја и исхране	1993,49	2002,16	100	4215,94	212	1713,62	86	1487,96	75	-	-
Информисање и комуникације	7097,91	6593,88	93	7992,79	113	4985,07	70	10602,58	149	-	-
Финансијске делатности и делатност осигурања	3341,40	3332,43	100	5688,1	170	2909,77	87	3958,46	118	-	-
Пословање некретнинама	11040,87	12127,49	110	34130,23	309	8040,58	73	4004,46	36	-	-
Стручне, научне, иновационе и техничке делатности	3623,41	3892,90	107	5157,44	142	3420,43	94	2359,74	65	-	-
Административне и помоћне услужне делатности	2377,72	2437,20	102	2856,85	120	2224,04	94	1616,95	68	-	-
Државна управа и обавезно социјално осигурање	2425,38	-	-	-	-	-	-	2425,38	100	-	-
Образовање	1241,11	1258,39	101	1817,4	146	1240,39	100	759,79	61	-	-
Здравствена и социјална заштита	1531,76	1575,24	103	-	-	1575,24	103	706,42	46	-	-
Уметност; забава и рекреација	4582,67	4819,02	105	5444,09	119	4698,92	103	1703,34	37	-	-
Остале услужне делатности	1726,92	1552,44	90	3514,08	203	1456,56	84	2294,39	133	-	-
Делатност домаћинства као послодавца	-	-	-	-	-	-	-	-	-	-	-
Делатност екстериторијалних организација и тела	-	-	-	-	-	-	-	-	-	-	-
Београдски регион	4368,42	4308,01	99	5585,04	128	3634,47	83	4632,52	106	2948,15	67
Пољопривреда, шумарство и рибарство	2262,44	3042,49	134	3443,65	152	2801,24	124	1798,17	79	3116,81	138
Рударство	-2356,88	-2356,88	100	-9242,92	392	3004,07	-127	-	-	-	-
Прерађивачка индустрија	3986,32	4000,57	100	5459,42	137	3262,42	82	3066,54	77	-	-
Снабдевање електричном енергијом, гасом и паром	7125,30	30607,17	430	68297,49	959	10389,18	146	6779,31	95	-	-
Снабдевање водом и управљање отпадним водама	2669,58	3560,56	133	4399,74	165	2198,25	82	2470,68	93	-	-
Грађевинарство	5867,90	5924,16	101	8133,71	139	5513,71	94	5472,08	93	-	-
Трговина на велико и мало и поправка моторних возила	3879,13	3882,98	100	4454,42	115	3524,77	91	2712,51	70	868	22
Саобраћај и складиштење	3261,27	3842,15	118	4821,14	148	3471,26	106	2835,39	87	-	-
Услуге смештаја и исхране	2104,08	2117,09	101	4420,17	210	1745,97	83	1487,66	71	-	-
Информисање и комуникације	7585,15	7027,79	93	8280,41	109	5267,6	69	10775,38	142	-	-
Финансијске делатности и делатност осигурања	3639,76	3633,38	100	5880,81	162	3131,14	86	3958,46	109	-	-
Пословање некретнинама	12180,83	12889,19	106	34284,45	281	8037,39	66	5523,41	45	-	-
Стручне, научне, иновационе и техничке делатности	3779,53	4146,47	110	5243,07	139	3644,93	96	2323,08	61	-	-
Административне и помоћне услужне делатности	2395,99	2458,34	103	2897,58	121	2198,99	92	1541,1	64	-	-
Државна управа и обавезно социјално осигурање	2443,83	-	-	-	-	-	-	2443,83	100	-	-
Образовање	1323,75	1359,76	103	1817,4	137	1337,25	101	466,83	35	-	-
Здравствена и социјална заштита	1117,53	1170,98	105	-	-	1170,98	105	706,42	63	-	-
Уметност; забава и рекреација	4836,26	5017,33	104	6167,66	128	4892,46	101	1941,65	40	-	-

Табела 1.4. Бруто додата вредност по запосленом, према облицима својине, 2023. и 2024. (наставак)

Хиљ. РСД

	Укупно	Приватна својина						Државна својина		Други облици својине	
		свега	ниво (укупно =100)	са 50 и више % страног капитала	ниво (укупно =100)	остала приватна својина	ниво (укупно = 100)	свега	ниво (укупно =100)	свега	ниво (укупно =100)
Остале услужне делатности	1687,59	1529,35	91	3176,38	188	1484,65	88	2346,28	139	-	-
Делатност домаћинства као послодавца	-	-	-	-	-	-	-	-	-	-	-
Делатност екстериторијалних организација и тела	-	-	-	-	-	-	-	-	-	-	-
Регион Војводине	3682,77	3617,08	98	4608,52	125	3093,3	84	4694,24	127	2285,09	62
Пољопривреда, шумарство и рибарство	3655,43	4006,26	110	5169,46	141	3872,73	106	3227,23	88	2337,66	64
Рударство	3896,80	3904,15	100	6855,64	176	3872,29	99	3712,18	95	-	-
Прерађивачка индустрија	3590,25	3698,59	103	4223,12	118	2903,98	81	-2104,63	-59	785	22
Снабдевање електричном енергијом, гасом и паром	27598,01	14880,53	54	48843,8	177	10306,92	37	30305,75	110	-	-
Снабдевање водом и управљање отпадним водама	2115,91	2203,53	104	3644,5	172	1800,69	85	2096,52	99	-	-
Грађевинарство	4356,49	4530,86	104	8496,5	195	4441,88	102	2287,35	53	-	-
Трговина на велико и мало и поправка моторних возила	3267,23	3269,82	100	5290,7	162	2938,22	90	384,05	12	1689,98	52
Саобраћај и складиштење	4030,00	3991,81	99	33892,36	841	2717,13	67	4285,41	106	-1578	-39
Услуге смештаја и исхране	1595,74	1596,06	100	1123,29	70	1611,89	101	1494,87	94	-	-
Информисање и комуникације	4767,59	4798,98	101	5891,45	124	4258,96	89	2808,6	59	-	-
Финансијске делатности и делатност осигурања	2532,19	2532,19	100	4368,81	173	2391,95	94	-	-	-	-
Пословање некретнинама	6846,78	8647,67	126	29446,59	430	8052,78	118	2029,4	30	-	-
Стручне, научне, иновационе и техничке делатности	3019,19	3043,46	101	4474,86	148	2826,01	94	2729,66	90	-	-
Административне и помоћне услужне делатности	2278,37	2318,53	102	2266,16	99	2327,32	102	1905,46	84	-	-
Државна управа и обавезно социјално осигурање	1318,50	-	-	-	-	-	-	1318,5	100	-	-
Образовање	1073,99	1056,99	98	-	-	1056,99	98	1790,56	167	-	-
Здравствена и социјална заштита	1850,72	1850,72	100	-	-	1850,72	100	-	-	-	-
Уметност, забава и рекреација	3177,17	3572,74	112	4646,93	146	2213,41	70	1245,96	39	-	-
Остале услужне делатности	1825,76	1623,25	89	3766,38	206	1362,48	75	2219,96	122	-	-
Делатност домаћинства као послодавца	-	-	-	-	-	-	-	-	-	-	-
Делатност екстериторијалних организација и тела	-	-	-	-	-	-	-	-	-	-	-
СРБИЈА – ЈУГ	3087,42	3246,94	105	4900,55	159	2532,32	82	1958,81	63	2637,91	85
Пољопривреда, шумарство и рибарство	2193,59	2288,25	104	1667,08	76	2293,32	105	2000,32	91	1455,65	66
Рударство	16877,10	20938,47	124	24811,94	147	4146,46	25	1942,22	12	-	-
Прерађивачка индустрија	2535,62	2549,18	101	2662,35	105	2446,92	96	2362,95	93	3431,36	135
Снабдевање електричном енергијом, гасом и паром	1729,86	5162,52	298	5661,77	327	5146,99	298	1028,69	59	-	-
Снабдевање водом и управљање отпадним водама	1923,60	3183,19	165	3464,68	180	3117,71	162	1747,13	91	-	-
Грађевинарство	3627,19	3757,03	104	4868,7	134	3703,58	102	2046,19	56	-	-

Табела 1.4. Бруто додата вредност по запосленом, према облицима својине, 2023. и 2024. (наставак)

Хиљ. РСД

	Укупно	Приватна својина						Државна својина		Други облици својине	
		свега	ниво (укупно =100)	са 50 и више % страног капитала	ниво (укупно =100)	остала приватна својина	ниво (укупно = 100)	свега	ниво (укупно =100)	свега	ниво (укупно =100)
Трговина на велико и мало и поправка моторних возила	2459,72	2459,00	100	4195,65	171	2445,78	99	5657,78	230	1083,87	44
Саобраћај и складиштење	2462,60	2490,87	101	2289,56	93	2498,97	101	2150,52	87	-	-
Услуге смештаја и исхране	1537,58	1564,56	102	1743,14	113	1559,32	101	1046,51	68	-	-
Информисање и комуникације	3398,50	3445,10	101	4285,26	126	3255,81	96	2034,85	60	-	-
Финансијске делатности и делатност осигурања	-428,30	961,80	-225	-	-	961,8	-225	-5810,49	1357	-	-
Пословање некретнинама	3634,79	5341,79	147	776820	21371	4099,48	113	1507,03	41	-	-
Стручне, научне, иновационе и техничке делатности	1750,09	1744,47	100	3829,95	219	1675,95	96	1817,79	104	-	-
Административне и помоћне услужне делатности	1965,26	2076,04	106	585,31	30	2137,8	109	1486,11	76	-	-
Државна управа и обавезно социјално осигурање	1371,68	-	-	-	-	-	-	1371,68	100	-	-
Образовање	1057,08	1057,08	100	-	-	1057,08	100	-	-	-	-
Здравствена и социјална заштита	1229,23	1280,02	104	-	-	1280,02	104	1140,56	93	-	-
Уметност; забава и рекреација	2266,90	2435,95	107	1062,1	47	2914,41	129	1628,63	72	-	-
Остале услужне делатности	1471,29	1302,81	89	-	-	1302,81	89	1800	122	-	-
Делатност домаћинства као послодавца	-	-	-	-	-	-	-	-	-	-	-
Делатност екстериторијалних организација и тела	-	-	-	-	-	-	-	-	-	-	-
Регион Шумадије и Западне Србије	2639,08	2693,93	102	2862,87	108	2642,8	100	2263,63	86	2989,34	113
Пољопривреда, шумарство и рибарство	2472,98	2566,64	104	2994,43	121	2563,08	104	2024,59	82	1975,25	80
Рударство	3017,37	4670,29	155	6527,34	216	4314	143	1942,29	64	-	-
Прерађивачка индустрија	2671,00	2636,67	99	2831,28	106	2505,56	94	2926,06	110	3404,61	127
Снабдевање електричном енергијом, гасом и паром	1904,29	5129,75	269	-	-	5129,75	269	1138,98	60	-	-
Снабдевање водом и управљање отпадним водама	1982,08	3459,97	175	4852,22	245	3231,68	163	1802,16	91	-	-
Грађевинарство	3605,58	3711,73	103	3741,91	104	3711,55	103	2010,86	56	-	-
Трговина на велико и мало и поправка моторних возила	2627,19	2624,88	100	2874,62	109	2622,67	100	33483	1275	1184,88	45
Саобраћај и складиштење	2644,67	2665,61	101	2845,33	108	2659,4	101	1985,12	75	-	-
Услуге смештаја и исхране	1664,78	1708,92	103	1743,14	105	1707,25	103	956,63	57	-	-
Информисање и комуникације	2879,41	2892,91	100	3708,28	129	2783,8	97	2503,88	87	-	-
Финансијске делатности и делатност осигурања	-1105,76	1460,46	-132	-	-	1460,46	-132	-5810,49	525	-	-
Пословање некретнинама	4487,88	6552,13	146	776820	17309	4743,99	106	1588,41	35	-	-
Стручне, научне, иновационе и техничке делатности	1762,17	1753,56	100	2583,56	147	1735,39	98	1882,92	107	-	-
Административне и помоћне услужне делатности	2445,81	2516,36	103	2106,19	86	2528,04	103	1497,72	61	-	-
Државна управа и обавезно социјално осигурање	1897,36	-	-	-	-	-	-	1897,36	100	-	-

Табела 1.4. Бруто додата вредност по запосленом, према облицима својине, 2023. и 2024. (наставак)

Хиљ. РСД

	Укупно	Приватна својина						Државна својина		Други облици својине	
		свега	ниво (укупно =100)	са 50 и више % страног капитала	ниво (укупно =100)	остала приватна својина	ниво (укупно = 100)	свега	ниво (укупно =100)	свега	ниво (укупно =100)
Образовање	1118,86	1118,86	100	-	-	1118,86	100	-	-	-	-
Здравствена и социјална заштита	1293,95	1300,69	101	-	-	1300,69	101	1274,35	98	-	-
Уметност; забава и рекреација	2326,39	2500,01	107	1090,41	47	3126,85	134	1545,89	66	-	-
Остале услужне делатности	1500,55	1454,18	97	-	-	1454,18	97	3037,43	202	-	-
Делатност домаћинства као послодавца	-	-	-	-	-	-	-	-	-	-	-
Делатност екстериторијалних организација и тела	-	-	-	-	-	-	-	-	-	-	-
Регион Јужне и Источне Србије	3730,90	4023,79	108	6566,55	176	2334,01	63	1454,71	39	1576,64	42
Пољопривреда, шумарство и рибарство	1881,53	1977,43	105	118,5	6	1992,23	106	1956,61	104	1079,48	57
Рударство	24288,81	24381,10	100	25467,29	105	3546,11	15	1936,73	8	-	-
Прерађивачка индустрија	2330,68	2424,21	104	2494,24	107	2328,37	100	780,29	33	3742,55	161
Снабдевање електричном енергијом, гасом и паром	1503,90	5220,28	347	5661,77	376	5180,15	344	894,27	59	-	-
Снабдевање водом и управљање отпадним водама	1855,65	2933,08	158	2703,29	146	3002,49	162	1680,89	91	-	-
Грађевинарство	3667,81	3845,80	105	4974,48	136	3685,84	100	2087,12	57	-	-
Трговина на велико и мало и поправка моторних возила	2205,02	2206,60	100	7278,05	330	2177,46	99	1682,74	76	606,36	27
Саобраћај и складиштење	2123,11	2105,49	99	1476,08	70	2138,85	101	2203,08	104	-	-
Услуге смештаја и исхране	1331,36	1334,75	100	-	-	1334,75	100	1252,81	94	-	-
Информисање и комуникације	3829,51	3902,17	102	4521,7	118	3708,25	97	1608,45	42	-	-
Финансијске делатности и делатност осигурања	513,31	513,31	100	-	-	513,31	100	-	-	-	-
Пословање некретнинама	2035,81	2691,46	132	-	-	2691,46	132	1380,15	68	-	-
Стручне, научне, иновационе и техничке делатности	1732,95	1731,21	100	4658,92	269	1586,97	92	1749,85	101	-	-
Административне и помоћне услужне делатности	1520,06	1535,50	101	-361,02	-24	1645,09	108	1483,6	98	-	-
Државна управа и обавезно социјално осигурање	1157,52	-	-	-	-	-	-	1157,52	100	-	-
Образовање	976,78	976,78	100	-	-	976,78	100	-	-	-	-
Здравствена и социјална заштита	1030,94	1125,00	109	-	-	1125	109	989,86	96	-	-
Уметност; забава и рекреација	2072,19	2191,22	106	580,83	28	2310,89	112	1793,34	87	-	-
Остале услужне делатности	1452,03	1091,26	75	-	-	1091,26	75	1756,03	121	-	-
Делатност домаћинства као послодавца	-	-	-	-	-	-	-	-	-	-	-
Делатност екстериторијалних организација и тела	-	-	-	-	-	-	-	-	-	-	-
Регион Косово и Метохија

(1.4) БРУТО ДОДАТА ВРЕДНОСТ ПО ЗАПОСЛЕНОМ

Бруто додата вредност по запосленом, за предузећа у 2024. години, износила је 3 820,64 хиљ. РСД, а 2023. године била је 3 455,92 хиљ. РСД, што чини повећање од 10,6%.

За предузећа у приватној својини 2024. године, БДВ по запосленом је износио 3 806,27 хиљ. РСД, од чега је 5 134,27 хиљ. РСД у предузећима са 50 и више процената страног капитала, док је у осталој приватној својини био 3 146,04 хиљ. РСД. За предузећа у државној својини, БДВ по запосленом износио је 3 934,51 хиљ. РСД, а у другим облицима својине 2 399,66 хиљ. РСД.

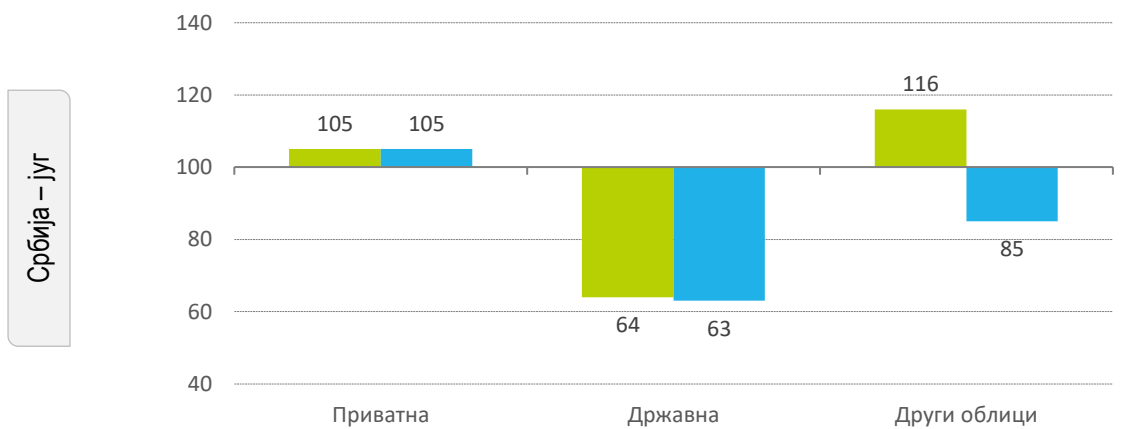
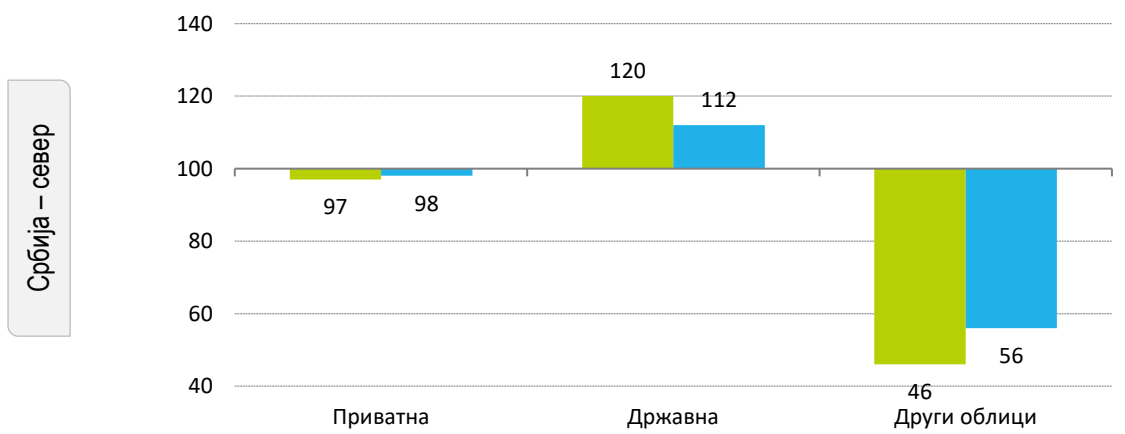
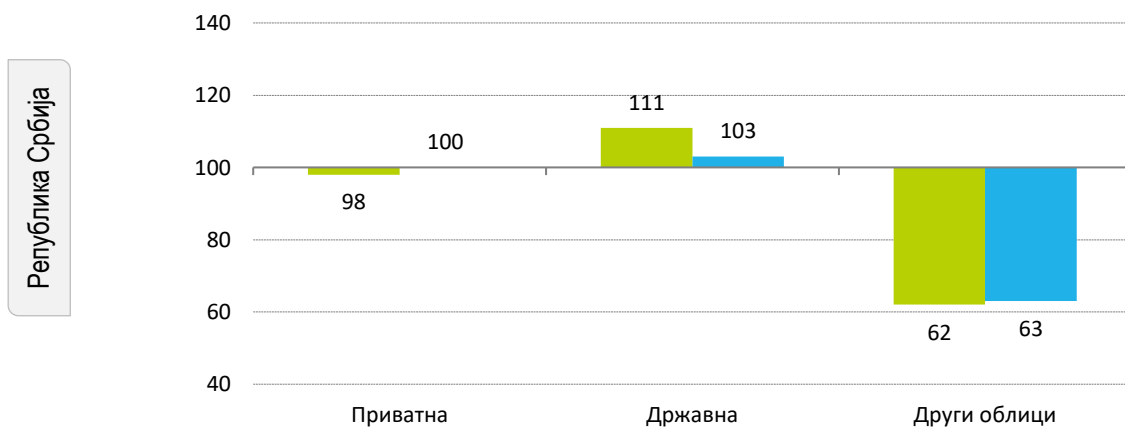
БДВ по запосленом у приватном сектору 2023. године износио је 3 395,42 хиљ. РСД, од чега је 4 729,53 хиљ. РСД у предузећима са 50 и више процената страног капитала, док је у осталој приватној својини био 2 860,11 хиљ. РСД. У државном сектору, БДВ по запосленом износио је 3 844,07 хиљ. РСД, а у другим облицима својине 2 133,29 хиљ. РСД.

Територијално посматрано, БДВ по запосленом 2024. год. износио је на територији Србија – север 4 135,10 хиљ. РСД, а на територији Србија – југ 3 087,42 хиљ. РСД.

У 2023. години, БДВ по запосленом, на територији Србија – север, износио је 3 833,49 хиљ. РСД, а на територији Србија – југ 2 592,83 хиљ. РСД.

Посматрано по делатностима (сектори Класификације делатности), највећи износ БДВ-а по запосленом у 2024. години имале су: Рударство (13 876,68 хиљ. РСД), Пословање некретнинама (9 913,31 хиљ. РСД), Снабдевање електричном енергијом, гасом и паром (8 186,44 хиљ. РСД), Информисање и комуникације (6 782,80 хиљ. РСД), Грађевинарство (4 909,89 хиљ. РСД), Уметност забава и рекреација (4 237,70 хиљ. РСД) итд.

Графикон 4. Бруто додата вредност по запосленом, према облицима својине (ниво, укупно = 100)



■ 2023 ■ 2024

Извоз робе



Табела 1.5. Извоз робе према облицима својине, 2023. и 2024.

Мил. РСД

	Укупно	Приватна својина						Државна својина		Други облици својине	
		свега	уче- шће, %	са 50 и више % страног капитала	уче- шће, %	остала приватна својина	уче- шће, %	свега	уче- шће, %	свега	уче- шће, %
2023											
РЕПУБЛИКА СРБИЈА	3.208.829	3.131.237	97,58	1.961.712	61,13	1.169.525	36,45	75.492	2,35	2.099	0,07
Пољопривреда, шумарство и рибарство	27.539	26.160	94,99	8.872	32,22	17.288	62,78	5	0,02	1.374	4,99
Рударство	220.830	220.830	100,00	214.985	97,35	5.845	2,65	-	-	-	-
Прерађивачка индустрија	2.418.625	2.372.873	98,11	1.563.452	64,64	809.421	33,47	45.096	1,86	657	0,03
Снабдевање електричном енергијом, гасом и паром	73.915	56.610	76,59	56.142	75,96	468	0,63	17.305	23,41	-	-
Снабдевање водом и управљање отпадним водама	18.034	17.924	99,39	8.529	47,29	9.396	52,10	110	0,61	-	-
Грађевинарство	9.226	9.206	99,78	1.125	12,20	8.081	87,59	20	0,22	-	-
Трговина на велико и мало и поправка моторних возила	397.350	387.057	97,41	96.218	24,21	290.839	73,19	10.224	2,57	68	0,02
Саобраћај и складиштење	9.146	7.534	82,37	961	10,50	6.573	71,87	1.612	17,63	-	-
Услуге смештаја и исхране	390	387	99,30	1	0,32	386	98,98	3	0,70	-	-
Информисање и комуникације	9.904	9.096	91,84	2.964	29,93	6.132	61,91	808	8,16	-	-
Финансијске делатности и делатност осигурања	5	5	100,00	-	-	5	100,00	-	-	-	-
Пословање некретнинама	740	740	100,00	283	38,28	457	61,72	-	-	-	-
Стручне, научне, иновационе и техничке делатности	17.427	17.164	98,50	7.882	45,23	9.283	53,27	262	1,50	-	-
Административне и помоћне услужне делатности	2.638	2.638	100,00	283	10,71	2.355	89,28	0	0,00	-	-
Државна управа и обавезно социјално осигурање	-	-	-	-	-	-	-	-	-	-	-
Образовање	9	9	100,00	-	-	9	100,00	-	-	-	-
Здравствена и социјална заштита	962	915	95,09	-	-	915	95,09	47	4,91	-	-
Уметност; забава и рекреација	142	141	99,48	11	7,73	130	91,75	1	0,52	-	-
Остале услужне делатности	1.948	1.948	100,00	5	0,28	1.943	99,72	-	-	-	-
Делатност домаћинства као послодавца	-	-	-	-	-	-	-	-	-	-	-
Делатност екстериторијалних организација и тела	-	-	-	-	-	-	-	-	-	-	-
СРБИЈА – СЕВЕР	1.837.667	1.786.101	97,19	1.128.767	61,42	657.334	35,77	50.932	2,77	635	0,03
Пољопривреда, шумарство и рибарство	23.250	22.691	97,60	8.774	37,74	13.917	59,86	5	0,02	554	2,38
Рударство	809	809	100,00	597	73,78	212	26,22	-	-	-	-
Прерађивачка индустрија	1.333.945	1.312.589	98,40	949.405	71,17	363.184	27,23	21.312	1,60	43	0,00
Снабдевање електричном енергијом, гасом и паром	73.908	56.604	76,59	56.142	75,96	461	0,62	17.305	23,41	-	-
Снабдевање водом и управљање отпадним водама	12.197	12.087	99,10	5.603	45,94	6.484	53,16	110	0,90	-	-
Грађевинарство	6.728	6.708	99,70	573	8,51	6.136	91,19	20	0,30	-	-
Трговина на велико и мало и поправка моторних возила	347.996	338.280	97,21	95.342	27,40	242.938	69,81	9.679	2,78	37	0,01
Саобраћај и складиштење	6.745	5.134	76,11	958	14,20	4.176	61,91	1.611	23,89	-	-
Услуге смештаја и исхране	297	295	99,08	1	0,42	293	98,66	3	0,92	-	-



Табела 1.5. Извоз робе према облицима својине, 2023. и 2024. (наставак)

Мил. РСД

	Укупно	Приватна својина						Државна својина		Други облици својине	
		свега	уче- шће, %	са 50 и више % страног капитала	уче- шће, %	остала приватна својина	уче- шће, %	свега	уче- шће, %	свега	уче- шће, %
Информисање и комуникације	9.748	8.940	91,71	2.963	30,40	5.977	61,31	808	8,29	-	-
Финансијске делатности и делатност осигурања	5	5	100,00	-	-	5	100,00	-	-	-	-
Пословање некретнинама	734	734	100,00	283	38,60	451	61,40	-	-	-	-
Стручне, научне, иновационе и техничке делатности	16.137	16.059	99,52	7.839	48,58	8.220	50,94	78	0,48	-	-
Административне и помоћне услужне делатности	2.303	2.303	99,99	270	11,74	2.032	88,26	0	0,01	-	-
Државна управа и обавезно социјално осигурање	-	-	-	-	-	-	-	-	-	-	-
Образовање	5	5	100,00	-	-	5	100,00	-	-	-	-
Здравствена и социјална заштита	909	909	100,00	-	-	909	100,00	-	-	-	-
Уметност, забава и рекреација	111	110	99,34	11	9,90	99	89,44	1	0,66	-	-
Остале услужне делатности	1.841	1.841	100,00	5	0,29	1.836	99,71	-	-	-	-
Делатност домаћинства као послодавца	-	-	-	-	-	-	-	-	-	-	-
Делатност екстериторијалних организација и тела	-	-	-	-	-	-	-	-	-	-	-
Београдски регион	728.604	697.949	95,79	354.444	48,65	343.505	47,15	30.655	4,21	-	-
Пољопривреда, шумарство и рибарство	5.113	5.112	99,99	947	18,53	4.165	81,46	0	0,01	-	-
Рударство	659	659	100,00	592	89,89	67	10,11	-	-	-	-
Прерађивачка индустрија	363.119	361.968	99,68	226.158	62,28	135.810	37,40	1.150	0,32	-	-
Снабдевање електричном енергијом, гасом и паром	73.896	56.592	76,58	56.142	75,97	449	0,61	17.305	23,42	-	-
Снабдевање водом и управљање отпадним водама	5.430	5.430	100,00	1.695	31,21	3.735	68,79	-	-	-	-
Грађевинарство	4.831	4.811	99,59	280	5,79	4.531	93,79	20	0,41	-	-
Трговина на велико и мало и поправка моторних возила	251.321	241.642	96,15	63.749	25,37	177.893	70,78	9.679	3,85	-	-
Саобраћај и складиштење	5.509	3.898	70,75	673	12,22	3.224	58,53	1.611	29,25	-	-
Услуге смештаја и исхране	192	189	98,58	1	0,65	188	97,92	3	1,42	-	-
Информисање и комуникације	6.983	6.175	88,43	2.273	32,55	3.903	55,88	808	11,57	-	-
Финансијске делатности и делатност осигурања	4	4	100,00	-	-	4	100,00	-	-	-	-
Пословање некретнинама	720	720	100,00	282	39,20	438	60,80	-	-	-	-
Стручне, научне, иновационе и техничке делатности	7.675	7.597	98,99	1.384	18,03	6.214	80,96	78	1,01	-	-
Административне и помоћне услужне делатности	1.509	1.509	100,00	257	17,00	1.252	83,00	-	-	-	-
Државна управа и обавезно социјално осигурање	-	-	-	-	-	-	-	-	-	-	-
Образовање	4	4	100,00	-	-	4	100,00	-	-	-	-
Здравствена и социјална заштита	7	7	100,00	-	-	7	100,00	-	-	-	-
Уметност, забава и рекреација	81	81	99,28	6	7,70	74	91,58	1	0,72	-	-
Остале услужне делатности	1.551	1.551	100,00	5	0,31	1.546	99,69	-	-	-	-

Табела 1.5. Извоз робе према облицима својине, 2023. и 2024. (наставак)

Мил. РСД

	Укупно	Приватна својина						Државна својина		Други облици својине		
		свега	уче- шће, %	са 50 и више % страног капитала	уче- шће, %	остала приватна својина	уче- шће, %	свега	уче- шће, %	свега	уче- шће, %	
Делатност домаћинства као послодавца	-	-	-	-	-	-	-	-	-	-	-	-
Делатност екстериторијалних организација и тела	-	-	-	-	-	-	-	-	-	-	-	-
Регион Војводине	1.109.063	1.088.152	98,11	774.323	69,82	313.829	28,30	20.277	1,83	635	0,06	
Пољопривреда, шумарство и рибарство	18.137	17.579	96,92	7.827	43,15	9.752	53,77	4	0,02	554	3,06	
Рударство	150	150	100,00	5	3,04	145	96,96	-	-	-	-	
Прерађивачка индустрија	970.826	950.621	97,92	723.247	74,50	227.374	23,42	20.162	2,08	43	0,00	
Снабдевање електричном енергијом, гасом и паром	12	12	99,56	-	-	12	99,56	0	0,44	-	-	
Снабдевање водом и управљање отпадним водама	6.767	6.657	98,37	3.908	57,76	2.749	40,62	110	1,63	-	-	
Грађевинарство	1.898	1.898	100,00	293	15,43	1.605	84,57	-	-	-	-	
Трговина на велико и мало и поправка моторних возила	96.675	96.638	99,96	31.593	32,68	65.045	67,28	-	-	37	0,04	
Саобраћај и складиштење	1.236	1.236	100,00	285	23,02	952	76,98	-	-	-	-	
Услуге смештаја и исхране	106	106	100,00	-	-	106	100,00	-	-	-	-	
Информисање и комуникације	2.765	2.765	100,00	691	24,98	2.074	75,02	-	-	-	-	
Финансијске делатности и делатност осигурања	1	1	100,00	-	-	1	100,00	-	-	-	-	
Пословање некретнинама	14	14	100,00	1	6,62	13	93,38	-	-	-	-	
Стручне, научне, иновационе и техничке делатности	8.461	8.461	100,00	6.455	76,29	2.006	23,71	-	-	-	-	
Административне и помоћне услужне делатности	794	794	99,99	14	1,73	780	98,26	0	0,01	-	-	
Државна управа и обавезно социјално осигурање	-	-	-	-	-	-	-	-	-	-	-	
Образовање	0	0	100,00	-	-	0	100,00	-	-	-	-	
Здравствена и социјална заштита	902	902	100,00	-	-	902	100,00	-	-	-	-	
Уметност; забава и рекреација	30	30	99,48	5	15,89	25	83,60	0	0,52	-	-	
Остале услужне делатности	290	290	100,00	1	0,22	289	99,78	-	-	-	-	
Делатност домаћинства као послодавца	-	-	-	-	-	-	-	-	-	-	-	
Делатност екстериторијалних организација и тела	-	-	-	-	-	-	-	-	-	-	-	
СРБИЈА – ЈУГ	1.371.162	1.345.137	98,10	832.945	60,75	512.191	37,35	24.561	1,79	1.465	0,11	
Пољопривреда, шумарство и рибарство	4.289	3.469	80,88	98	2,28	3.371	78,60	-	-	820	19,12	
Рударство	220.021	220.021	100,00	214.388	97,44	5.633	2,56	-	-	-	-	
Прерађивачка индустрија	1.084.680	1.060.283	97,75	614.047	56,61	446.236	41,14	23.784	2,19	613	0,06	
Снабдевање електричном енергијом, гасом и паром	7	7	100,00	-	-	7	100,00	-	-	-	-	
Снабдевање водом и управљање отпадним водама	5.838	5.838	100,00	2.926	50,12	2.912	49,88	-	-	-	-	
Грађевинарство	2.497	2.497	100,00	552	22,12	1.945	77,88	-	-	-	-	
Трговина на велико и мало и поправка моторних возила	49.353	48.778	98,83	876	1,77	47.902	97,06	545	1,10	31	0,06	
Саобраћај и складиштење	2.400	2.400	99,97	3	0,11	2.397	99,86	1	0,03	-	-	

Табела 1.5. Извоз робе према облицима својине, 2023. и 2024. (наставак)

Мил. РСД

	Укупно	Приватна својина						Државна својина		Други облици својине	
		свега	уче- шће, %	са 50 и више % страног капитала	уче- шће, %	остала приватна својина	уче- шће, %	свега	уче- шће, %	свега	уче- шће, %
Услуге смештаја и исхране	92	92	100,00	-	-	92	100,00	-	-	-	-
Информисање и комуникације	156	156	100,00	1	0,59	155	99,41	-	-	-	-
Финансијске делатности и делатност осигурања	-	-	-	-	-	-	-	-	-	-	-
Пословање некретнинама	6	6	100,00	-	-	6	100,00	-	-	-	-
Стручне, научне, иновационе и техничке делатности	1.290	1.106	85,71	43	3,30	1.063	82,41	184	14,29	-	-
Административне и помоћне услужне делатности	336	336	100,00	12	3,70	323	96,30	-	-	-	-
Државна управа и обавезно социјално осигурање	-	-	-	-	-	-	-	-	-	-	-
Образовање	4	4	100,00	-	-	4	100,00	-	-	-	-
Здравствена и социјална заштита	53	6	11,54	-	-	6	11,54	47	88,46	-	-
Уметност, забава и рекреација	31	31	100,00	-	-	31	100,00	-	-	-	-
Остале услужне делатности	107	107	100,00	-	-	107	100,00	-	-	-	-
Делатност домаћинства као послодавца	-	-	-	-	-	-	-	-	-	-	-
Делатност екстериторијалних организација и тела	-	-	-	-	-	-	-	-	-	-	-
Регион Шумадије и Западне Србије	674.134	651.246	96,60	325.858	48,34	325.387	48,27	21.631	3,21	1.256	0,19
Пољопривреда, шумарство и рибарство	3.579	2.765	77,27	92	2,58	2.673	74,69	-	-	813	22,73
Рударство	1.800	1.800	100,00	1.553	86,30	247	13,70	-	-	-	-
Прерађивачка индустрија	620.577	598.962	96,52	320.164	51,59	278.798	44,93	21.203	3,42	412	0,07
Снабдевање електричном енергијом, гасом и паром	5	5	100,00	-	-	5	100,00	-	-	-	-
Снабдевање водом и управљање отпадним водама	5.106	5.106	100,00	2.926	57,30	2.180	42,70	-	-	-	-
Грађевинарство	2.041	2.041	100,00	433	21,21	1.608	78,79	-	-	-	-
Трговина на велико и мало и поправка моторних возила	38.528	38.069	98,81	688	1,79	37.381	97,02	428	1,11	31	0,08
Саобраћај и складиштење	1.469	1.469	100,00	3	0,18	1.466	99,82	-	-	-	-
Услуге смештаја и исхране	15	15	100,00	-	-	15	100,00	-	-	-	-
Информисање и комуникације	144	144	100,00	-	-	144	100,00	-	-	-	-
Финансијске делатности и делатност осигурања	-	-	-	-	-	-	-	-	-	-	-
Пословање некретнинама	6	6	100,00	-	-	6	100,00	-	-	-	-
Стручне, научне, иновационе и техничке делатности	428	428	100,00	0	0,03	428	99,97	-	-	-	-
Административне и помоћне услужне делатности	304	304	100,00	-	-	304	100,00	-	-	-	-
Државна управа и обавезно социјално осигурање	-	-	-	-	-	-	-	-	-	-	-
Образовање	3	3	100,00	-	-	3	100,00	-	-	-	-
Здравствена и социјална заштита	6	6	100,00	-	-	6	100,00	-	-	-	-
Уметност, забава и рекреација	19	19	100,00	-	-	19	100,00	-	-	-	-
Остале услужне делатности	104	104	100,00	-	-	104	100,00	-	-	-	-

Табела 1.5. Извоз робе према облицима својине, 2023. и 2024. (наставак)

Мил. РСД

	Укупно	Приватна својина						Државна својина		Други облици својине	
		свега	уче- шће, %	са 50 и више % страног капитала	уче- шће, %	остала приватна својина	уче- шће, %	свега	уче- шће, %	свега	уче- шће, %
Делатност домаћинства као послодавца	-	-	-	-	-	-	-	-	-	-	-
Делатност екстериторијалних организација и тела	-	-	-	-	-	-	-	-	-	-	-
Регион Јужне и Источне Србије	697.028	693.891	99,55	507.087	72,75	186.804	26,80	2.929	0,42	208	0,03
Пољопривреда, шумарство и рибарство	711	704	99,06	5	0,76	699	98,31	-	-	7	0,94
Рударство	218.222	218.222	100,00	212.835	97,53	5.386	2,47	-	-	-	-
Прерађивачка индустрија	464.103	461.321	99,40	293.882	63,32	167.438	36,08	2.580	0,56	202	0,04
Снабдевање електричном енергијом, гасом и паром	2	2	100,00	-	-	2	100,00	-	-	-	-
Снабдевање водом и управљање отпадним водама	732	732	100,00	-	-	732	100,00	-	-	-	-
Грађевинарство	457	457	100,00	120	26,20	337	73,80	-	-	-	-
Трговина на велико и мало и поправка моторних возила	10.825	10.709	98,92	188	1,74	10.520	97,19	116	1,08	-	-
Саобраћај и складиштење	932	931	99,92	-	-	931	99,92	1	0,08	-	-
Услуге смештаја и исхране	77	77	100,00	-	-	77	100,00	-	-	-	-
Информисање и комуникације	12	12	100,00	1	7,54	11	92,46	-	-	-	-
Финансијске делатности и делатност осигурања	-	-	-	-	-	-	-	-	-	-	-
Пословање некретнинама	-	-	-	-	-	-	-	-	-	-	-
Стручне, научне, иновационе и техничке делатности	862	678	78,62	42	4,92	635	73,70	184	21,38	-	-
Административне и помоћне услужне делатности	31	31	100,00	12	39,74	19	60,26	-	-	-	-
Државна управа и обавезно социјално осигурање	-	-	-	-	-	-	-	-	-	-	-
Образовање	1	1	100,00	-	-	1	100,00	-	-	-	-
Здравствена и социјална заштита	47	-	-	-	-	-	-	47	100,00	-	-
Уметност; забава и рекреација	12	12	100,00	-	-	12	100,00	-	-	-	-
Остале услужне делатности	3	3	100,00	-	-	3	100,00	-	-	-	-
Делатност домаћинства као послодавца	-	-	-	-	-	-	-	-	-	-	-
Делатност екстериторијалних организација и тела	-	-	-	-	-	-	-	-	-	-	-
Регион Косово и Метохија

Табела 1.5. Извоз робе према облицима својине, 2023. и 2024. (наставак)

Мил. РСД

	Укупно	Приватна својина						Државна својина		Други облици својине	
		свега	уче- шће, %	са 50 и више % страног капитала	уче- шће, %	остала приватна својина	уче- шће, %	свега	уче- шће, %	свега	уче- шће, %
2024											
РЕПУБЛИКА СРБИЈА	3.477.255	3.399.635	97,77	2.402.639	69,10	996.997	28,67	75.897	2,18	1.722	
Пољопривреда, шумарство и рибарство	27.469	26.409	96,14	10.528	38,33	15.881	57,82	7	0,03	1.053	3,83
Рударство	338.226	338.226	100,00	331.733	98,08	6.493	1,92	-	-	-	-
Прерађивачка индустрија	2.564.651	2.518.617	98,21	1.901.711	74,15	616.906	24,05	45.416	1,77	619	0,02
Снабдевање електричном енергијом, гасом, паром и климатизација	29.739	19.964	67,13	19.755	66,43	210	0,71	9.775	32,87	-	-
Снабдевање водом и управљање отпадним водама	18.982	18.982	100,00	9.586	50,50	9.397	49,50	0	0,00	-	-
Грађевинарство	9.794	9.764	99,69	1.406	14,35	8.358	85,34	30	0,31	-	-
Трговина на велико и трговина на мало; поправка моторних возила и мотоцикала	453.500	434.451	95,80	120.538	26,58	313.913	69,22	18.998	4,19	51	0,01
Саобраћај и складиштење	7.395	7.077	95,71	1.053	14,24	6.024	81,47	317	4,29	-	-
Услуге смештаја и исхране	439	438	99,83	8	1,86	430	97,97	1	0,17	-	-
Информисање и комуникације	7.975	7.093	88,94	2.929	36,73	4.164	52,21	882	11,06	-	-
Финансијске делатности и делатност осигурања	1	1	100,00	-	-	1	100,00	-	-	-	-
Пословање некретнинама	1.141	1.141	100,00	638	55,92	503	44,08	-	-	-	-
Стручне, научне, иновационе и техничке делатности	13.227	12.776	96,59	2.104	15,90	10.672	80,68	451	3,41	-	-
Административне и помоћне услужне делатности	2.837	2.835	99,94	639	22,53	2.196	77,40	2	0,06	-	-
Државна управа и одбрана; обавезно социјално осигурање	0	-	-	-	-	-	-	0	100,00	-	-
Образовање	8	8	97,04	-	-	8	97,04	0	2,96	-	-
Здравствена и социјална заштита	335	335	100,00	-	-	335	100,00	-	-	-	-
Уметност; забава и рекреација	225	207	91,99	4	2,00	202	89,99	18	8,01	-	-
Остале услужне делатности	1.311	1.311	100,00	8	0,59	1.303	99,41	-	-	-	-
Делатност домаћинства као послодавца	-	-	-	-	-	-	-	-	-	-	-
Делатност екстериторијалних организација и тела	-	-	-	-	-	-	-	-	-	-	-
СРБИЈА – СЕВЕР	1.952.532	1.905.306	97,58	1.285.986	65,86	619.320	31,72	46.413	2,38	813	0,04
Пољопривреда, шумарство и рибарство	23.010	22.255	96,72	10.523	45,73	11.732	50,99	7	0,03	748	3,25
Рударство	768	768	100,00	616	80,12	153	19,88	-	-	-	-
Прерађивачка индустрија	1.441.593	1.424.769	98,83	1.120.936	77,76	303.834	21,08	16.796	1,17	27	0,00
Снабдевање електричном енергијом, гасом, паром и климатизација	29.739	19.964	67,13	19.755	66,43	210	0,70	9.775	32,87	-	-
Снабдевање водом и управљање отпадним водама	11.335	11.335	100,00	5.811	51,27	5.523	48,73	-	-	-	-
Грађевинарство	7.661	7.631	99,60	1.384	18,07	6.246	81,54	30	0,40	-	-
Трговина на велико и трговина на мало; поправка моторних возила и мотоцикала	407.974	389.779	95,54	119.645	29,33	270.134	66,21	18.158	4,45	37	0,01
Саобраћај и складиштење	5.364	5.048	94,10	1.052	19,60	3.996	74,50	316	5,90	-	-
Услуге смештаја и исхране	306	305	99,75	6	2,04	299	97,71	1	0,25	-	-
Информисање и комуникације	7.486	6.604	88,22	2.928	39,12	3.676	49,10	882	11,78	-	-

Табела 1.5. Извоз робе према облицима својине, 2023. и 2024. (наставак)

Мил. РСД

	Укупно	Приватна својина						Државна својина		Други облици својине	
		свега	уче- шће, %	са 50 и више % страног капитала	уче- шће, %	остала приватна својина	уче- шће, %	свега	уче- шће, %	свега	уче- шће, %
Финансијске делатности и делатност осигурања	1	1	100,00	-	-	1	100,00	-	-	-	-
Пословање некретнинама	955	955	100,00	638	66,79	317	33,21	-	-	-	-
Стручне, научне, иновационе и техничке делатности	12.125	11.697	96,47	2.045	16,87	9.652	79,61	427	3,53	-	-
Административне и помоћне услужне делатности	2.436	2.434	99,93	635	26,08	1.799	73,85	2	0,07	-	-
Државна управа и одбрана; обавезно социјално осигурање	0	-	-	-	-	-	-	0	100,00	-	-
Образовање	5	5	95,11	-	-	5	95,11	0	4,89	-	-
Здравствена и социјална заштита	333	333	100,00	-	-	333	100,00	-	-	-	-
Уметност; забава и рекреација	213	195	91,57	4	2,11	191	89,46	18	8,43	-	-
Остале услужне делатности	1.227	1.227	100,00	8	0,64	1.219	99,36	-	-	-	-
Делатност домаћинства као послодавца	-	-	-	-	-	-	-	-	-	-	-
Делатност екстериторијалних организација и тела	-	-	-	-	-	-	-	-	-	-	-
Београдски регион	737.601	706.509	95,78	375.513	50,91	330.996	44,87	31.093	4,22	-	-
Пољопривреда, шумарство и рибарство	5.292	5.291	99,99	937	17,71	4.354	82,28	0	0,01	-	-
Рударство	659	659	100,00	615	93,36	44	6,64	-	-	-	-
Прерађивачка индустрија	388.072	386.588	99,62	265.513	68,42	121.075	31,20	1.483	0,38	-	-
Снабдевање електричном енергијом, гасом, паром и климатизација	29.738	19.963	67,13	19.754	66,43	208	0,70	9.775	32,87	-	-
Снабдевање водом и управљање отпадним водама	3.893	3.893	100,00	1.697	43,60	2.196	56,40	-	-	-	-
Грађевинарство	5.139	5.108	99,41	1.018	19,82	4.090	79,60	30	0,59	-	-
Трговина на велико и трговина на мало; поправка моторних возила и мотоцикала	282.015	263.857	93,56	80.947	28,70	182.910	64,86	18.158	6,44	-	-
Саобраћај и складиштење	3.948	3.632	91,99	799	20,24	2.832	71,75	316	8,01	-	-
Услуге смештаја и исхране	200	199	99,62	6	3,12	193	96,49	1	0,38	-	-
Информисање и комуникације	5.963	5.082	85,21	2.154	36,12	2.927	49,09	882	14,79	-	-
Финансијске делатности и делатност осигурања	1	1	100,00	-	-	1	100,00	-	-	-	-
Пословање некретнинама	674	674	100,00	633	93,94	41	6,06	0	0,00	-	-
Стручне, научне, иновационе и техничке делатности	9.707	9.280	95,60	1.268	13,06	8.012	82,53	427	4,40	-	-
Административне и помоћне услужне делатности	1.199	1.198	99,86	160	13,37	1.037	86,50	2	0,14	-	-
Државна управа и одбрана; обавезно социјално осигурање	0	-	-	-	-	-	-	0	100,00	-	-
Образовање	4	4	100,00	-	-	4	100,00	-	-	-	-
Здравствена и социјална заштита	2	2	100,00	-	-	2	100,00	-	-	-	-
Уметност; забава и рекреација	209	191	91,38	2	0,83	189	90,56	18	8,62	-	-
Остале услужне делатности	887	887	100,00	8	0,85	879	99,15	-	-	-	-

Табела 1.5. Извоз робе према облицима својине, 2023. и 2024. (наставак)

Мил. РСД

	Укупно	Приватна својина						Државна својина		Други облици својине		
		свега	уче- шће, %	са 50 и више % страног капитала	уче- шће, %	остала приватна својина	уче- шће, %	свега	уче- шће, %	свега	уче- шће, %	
Делатност домаћинства као послодавца	-	-	-	-	-	-	-	-	-	-	-	-
Делатност екстериторијалних организација и тела	-	-	-	-	-	-	-	-	-	-	-	-
Регион Војводине	1.214.931	1.198.798	98,67	910.473	74,94	288.324	23,73	15.320	1,26	813	0,07	
Пољопривреда, шумарство и рибарство	17.718	16.964	95,74	9.586	54,10	7.378	41,64	7	0,04	748	4,22	
Рударство	110	110	100,00	0	0,40	109	99,60	-	-	-	-	
Прерађивачка индустрија	1.053.522	1.038.181	98,54	855.423	81,20	182.759	17,35	15.313	1,45	27	0,00	
Снабдевање електричном енергијом, гасом, паром и климатизација	2	2	100,00	0	29,83	1	70,17	-	-	-	-	
Снабдевање водом и управљање отпадним водама	7.441	7.441	100,00	4.114	55,28	3.328	44,72	-	-	-	-	
Грађевинарство	2.522	2.522	100,00	366	14,51	2.156	85,49	-	-	-	-	
Трговина на велико и трговина на мало; поправка моторних возила и мотоцикала	125.959	125.922	99,97	38.698	30,72	87.224	69,25	-	-	37	0,03	
Саобраћај и складиштење	1.416	1.416	100,00	252	17,82	1.164	82,18	-	-	-	-	
Услуге смештаја и исхране	106	106	100,00	-	-	106	100,00	-	-	-	-	
Информисање и комуникације	1.522	1.522	100,00	774	50,85	748	49,15	-	-	-	-	
Финансијске делатности и делатност осигурања	1	1	100,00	-	-	1	100,00	-	-	-	-	
Пословање некретнинама	281	281	100,00	5	1,77	276	98,23	-	-	-	-	
Стручне, научне, иновационе и техничке делатности	2.417	2.417	100,00	777	32,15	1.640	67,85	-	-	-	-	
Административне и помоћне услужне делатности	1.237	1.237	99,99	475	38,40	762	61,59	0	0,01	-	-	
Државна управа и одбрана; обавезно социјално осигурање	-	-	-	-	-	-	-	-	-	-	-	
Образовање	1	0	62,49	-	-	0	62,49	0	37,51	-	-	
Здравствена и социјална заштита	330	330	100,00	-	-	330	100,00	-	-	-	-	
Уметност; забава и рекреација	5	5	100,00	3	61,56	2	38,44	-	-	-	-	
Остале услужне делатности	340	340	100,00	0	0,08	340	99,92	-	-	-	-	
Делатност домаћинства као послодавца	-	-	-	-	-	-	-	-	-	-	-	
Делатност екстериторијалних организација и тела	-	-	-	-	-	-	-	-	-	-	-	
СРБИЈА – ЈУГ	1.524.723	1.494.329	98,01	1.116.653	73,24	377.676	24,77	29.485	1,93	910	0,06	
Пољопривреда, шумарство и рибарство	4.458	4.154	93,17	5	0,11	4.149	93,06	-	-	305	6,83	
Рударство	337.457	337.457	100,00	331.117	98,12	6.340	1,88	-	-	-	-	
Прерађивачка индустрија	1.123.058	1.093.848	97,40	780.775	69,52	313.072	27,88	28.619	2,55	591	0,05	
Снабдевање електричном енергијом, гасом, паром и климатизација	0	0	100,00	-	-	0	100,00	-	-	-	-	
Снабдевање водом и управљање отпадним водама	7.648	7.648	100,00	3.775	49,35	3.873	50,64	0	0,00	-	-	
Грађевинарство	2.133	2.133	100,00	22	1,01	2.112	98,99	-	-	-	-	
Трговина на велико и трговина на мало; поправка моторних возила и мотоцикала	45.526	44.672	98,12	893	1,96	43.779	96,16	840	1,85	14	0,03	
Саобраћај и складиштење	2.031	2.029	99,94	1	0,07	2.028	99,87	1	0,06	-	-	
Услуге смештаја и исхране	133	133	100,00	2	1,43	131	98,57	-	-	-	-	

Табела 1.5. Извоз робе према облицима својине, 2023. и 2024. (наставак)

Мил. РСД

	Укупно	Приватна својина						Државна својина		Други облици својине	
		свега	уче- шће, %	са 50 и више % страног капитала	уче- шће, %	остала приватна својина	уче- шће, %	свега	уче- шће, %	свега	уче- шће, %
Информисање и комуникације	489	489	100,00	1	0,12	488	99,88	-	-	-	-
Финансијске делатности и делатност осигурања	-	-	-	-	-	-	-	-	-	-	-
Пословање некретнинама	186	186	100,00	-	-	186	100,00	-	-	-	-
Стручне, научне, иновационе и техничке делатности	1.102	1.078	97,84	58	5,30	1.020	92,54	24	2,16	-	-
Административне и помоћне услужне делатности	401	401	100,00	4	1,00	397	99,00	-	-	-	-
Државна управа и одбрана; обавезно социјално осигурање	-	-	-	-	-	-	-	-	-	-	-
Образовање	3	3	100,00	-	-	3	100,00	-	-	-	-
Здравствена и социјална заштита	3	3	100,00	-	-	3	100,00	-	-	-	-
Уметност; забава и рекреација	11	11	100,00	-	-	11	100,00	-	-	-	-
Остале услужне делатности	85	85	100,00	-	-	85	100,00	-	-	-	-
Делатност домаћинства као послодавца	-	-	-	-	-	-	-	-	-	-	-
Делатност екстериторијалних организација и тела	-	-	-	-	-	-	-	-	-	-	-
Регион Шумадије и Западне Србије	711.460	683.499	96,07	410.606	57,71	272.893	38,36	27.399	3,85	562	0,08
Пољопривреда, шумарство и рибарство	3.713	3.409	91,80	5	0,13	3.404	91,67	-	-	305	8,20
Рударство	6.193	6.193	100,00	1.719	27,75	4.474	72,25	-	-	-	-
Прерађивачка индустрија	655.437	628.197	95,84	404.375	61,70	223.822	34,15	26.996	4,12	244	0,04
Снабдевање електричном енергијом, гасом, паром и климатизација	0	0	100,00	-	-	0	100,00	-	-	-	-
Снабдевање водом и управљање отпадним водама	5.961	5.961	100,00	3.775	63,32	2.187	36,68	0	0,00	-	-
Грађевинарство	1.634	1.634	100,00	1	0,07	1.633	99,93	-	-	-	-
Трговина на велико и трговина на мало; поправка моторних возила и мотоцикала	36.111	35.695	98,85	728	2,02	34.967	96,83	402	1,11	14	0,04
Саобраћај и складиштење	1.293	1.291	99,90	1	0,11	1.290	99,80	1	0,10	-	-
Услуге смештаја и исхране	7	7	100,00	2	27,01	5	72,99	-	-	-	-
Информисање и комуникације	349	349	100,00	-	-	349	100,00	-	-	-	-
Финансијске делатности и делатност осигурања	-	-	-	-	-	-	-	-	-	-	-
Пословање некретнинама	2	2	100,00	-	-	2	100,00	-	-	-	-
Стручне, научне, иновационе и техничке делатности	297	297	100,00	-	-	297	100,00	-	-	-	-
Административне и помоћне услужне делатности	370	370	100,00	-	-	370	100,00	-	-	-	-
Државна управа и одбрана; обавезно социјално осигурање	-	-	-	-	-	-	-	-	-	-	-
Образовање	3	3	100,00	-	-	3	100,00	-	-	-	-
Здравствена и социјална заштита	2	2	100,00	-	-	2	100,00	-	-	-	-
Уметност; забава и рекреација	4	4	100,00	-	-	4	100,00	-	-	-	-
Остале услужне делатности	84	84	100,00	-	-	84	100,00	-	-	-	-

Табела 1.5. Извоз робе према облицима својине, 2023. и 2024. (наставак)

Мил. РСД

	Укупно	Приватна својина						Државна својина		Други облици својине		
		свега	уче- шће, %	са 50 и више % страног капитала	уче- шће, %	остала приватна својина	уче- шће, %	свега	уче- шће, %	свега	уче- шће, %	
Делатност домаћинства као послодавца	-	-	-	-	-	-	-	-	-	-	-	-
Делатност екстериторијалних организација и тела	-	-	-	-	-	-	-	-	-	-	-	-
Регион Јужне и Источне Србије	813.263	810.830	99,70	706.046	86,82	104.783	12,88	2.086	0,26	347	0,04	
Пољопривреда, шумарство и рибарство	745	745	100,00	-	-	745	100,00	-	-	-	-	-
Рударство	331.264	331.264	100,00	329.399	99,44	1.866	0,56	-	-	-	-	-
Прерађивачка индустрија	467.622	465.651	99,58	376.400	80,49	89.251	19,09	1.623	0,35	347	0,07	
Снабдевање електричном енергијом, гасом, паром и климатизација	-	-	-	-	-	-	-	-	-	-	-	-
Снабдевање водом и управљање отпадним водама	1.687	1.687	100,00	-	-	1.687	100,00	-	-	-	-	-
Грађевинарство	500	500	100,00	20	4,08	479	95,92	-	-	-	-	-
Трговина на велико и трговина на мало; поправка моторних возила и мотоцикала	9.415	8.976	95,34	164	1,75	8.812	93,60	439	4,66	-	-	-
Саобраћај и складиштење	738	738	100,00	-	-	738	100,00	-	-	-	-	-
Услуге смештаја и исхране	126	126	100,00	-	-	126	100,00	-	-	-	-	-
Информисање и комуникације	140	140	100,00	1	0,43	140	99,57	-	-	-	-	-
Финансијске делатности и делатност осигурања	-	-	-	-	-	-	-	-	-	-	-	-
Пословање некретнинама	183	183	100,00	-	-	183	100,00	-	-	-	-	-
Стручне, научне, иновационе и техничке делатности	805	781	97,04	58	7,26	722	89,78	24	2,96	-	-	-
Административне и помоћне услужне делатности	31	31	100,00	4	12,95	27	87,05	-	-	-	-	-
Државна управа и одбрана; обавезно социјално осигурање	-	-	-	-	-	-	-	-	-	-	-	-
Образовање	0	0	100,00	-	-	0	100,00	-	-	-	-	-
Здравствена и социјална заштита	1	1	100,00	-	-	1	100,00	-	-	-	-	-
Уметност; забава и рекреација	7	7	100,00	-	-	7	100,00	-	-	-	-	-
Остале услужне делатности	0	0	100,00	-	-	0	100,00	-	-	-	-	-
Делатност домаћинства као послодавца	-	-	-	-	-	-	-	-	-	-	-	-
Делатност екстериторијалних организација и тела	-	-	-	-	-	-	-	-	-	-	-	-
Регион Косово и Метохија

(1.5) ИЗВОЗ РОБЕ

Предузећа у Републици Србији у 2024. години остварила су извоз робе у вредности од 3 477,3 млрд. РСД, док је у 2023. години њихов извоз износио 3 208,8 млрд. РСД, што представља повећање од 8,4%.

Од укупно 3 477,3 млрд. РСД, колико је износио извоз предузећа у 2024. години, највећи део остварила су предузећа у приватној својини, 3 399,6 млрд. РСД или 97,8%, од чега су предузећа са 50 и више процената страног капитала остварила извоз од 2 402,6 млрд. РСД или 69,1%, док је извоз осталих предузећа у приватној својини износио 997,0 млрд. РСД или 28,7%. Предузећа у сектору државне својине остварила су извоз од 75,9 млрд. РСД или 2,2%, а у другим облицима својине 1,7 млрд. РСД или 0,1%.

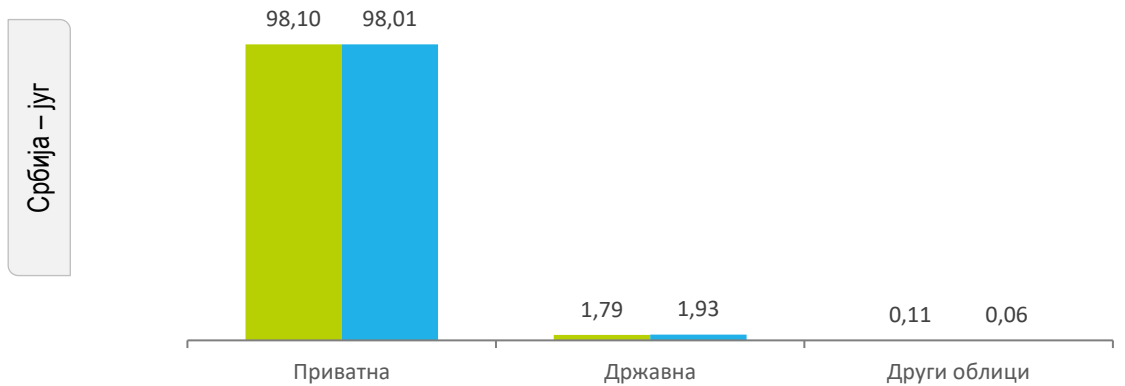
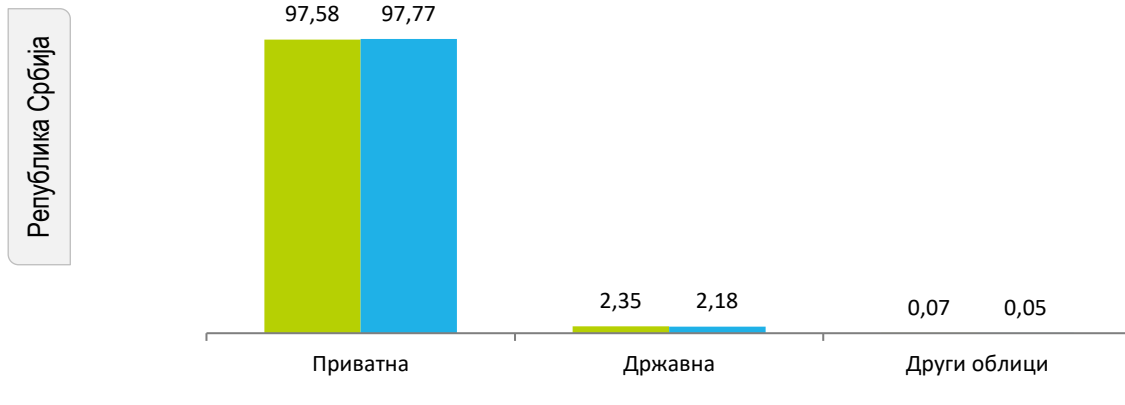
У 2023. години, од укупног извоза предузећа који је износио 3 208,8 млрд. РСД, највећи део остварила су предузећа у приватној својини, 3 131,2 млрд. РСД или 97,6%, од чега су предузећа са 50 и више процената страног капитала остварила извоз од 1 961,7 млрд. РСД или 61,1%, док је извоз осталих предузећа у приватној својини износио 1 169,5 млрд. РСД или 36,5%. Предузећа у сектору државне својине остварила су извоз од 75,5 млрд. РСД или 2,4%, а у другим облицима 2,1 млрд. РСД или 0,1%.

Територијално посматрано, од укупно 3 477,3 млрд. РСД, колико је износио извоз предузећа у 2024. години, на територији Србије – север остварен је извоз од 1 952,5 млрд. РСД или 56,2%, док је на територији Србија – југ тај извоз износио 1 524,7 млрд. РСД или 43,8%.

У 2023. години, од укупног извоза предузећа у вредности од 3 208,8 млрд. РСД, извоз предузећа на територији Србија – север износио је 1 837,7 млрд. РСД или 57,3%, док је на територији Србија – југ тај извоз износио 1 371,2 млрд. РСД или 42,7%.

Посматрано по делатностима (секторима Класификације делатности), највеће учешће у оствареној вредности извоза робе у Републици Србији у 2024. години имале су следеће делатности: Прерађивачка индустрија (73,8%), Трговина на велико и мало и поправка моторних возила (13,0%), Рударство (9,7%), Снабдевање електричном енергијом, гасом, паром и климатизација (0,9%), Пољопривреда, шумарство и рибарство (0,8%) итд.

Графикон 5. Извоз робе, према облицима својине, %



■ 2023 ■ 2024

Увоз робе



Табела 1.6. Увоз робе према облицима својине, 2023. и 2024.

Мил. РСД

	Укупно	Приватна својина						Државна својина		Други облици својине	
		свега	уче- шће, %	са 50 и више % страног капитала	уче- шће, %	остала приватна својина	уче- шће, %	свега	уче- шће, %	свега	уче- шће, %
2023											
РЕПУБЛИКА СРБИЈА	4.089.684	3.861.134	94,41	2.217.461	54,22	1.643.674	40,19	225.303	5,51	3.248	0,08
Пољопривреда, шумарство и рибарство	14.815	14.656	98,93	6.384	43,09	8.272	55,84	52	0,35	106	0,72
Рударство	42.252	42.242	99,98	40.321	95,43	1.921	4,55	10	0,02	-	-
Прерађивачка индустрија	1.926.147	1.903.408	98,82	1.315.374	68,29	588.034	30,53	19.598	1,02	3.141	0,16
Снабдевање електричном енергијом, гасом и паром	212.932	34.295	16,11	28.899	13,57	5.396	2,53	178.637	83,89	-	-
Снабдевање водом и управљање отпадним водама	4.875	4.828	99,04	1.423	29,19	3.405	69,85	47	0,96	-	-
Грађевинарство	68.360	68.263	99,86	9.348	13,68	58.915	86,18	97	0,14	-	-
Трговина на велико и мало и поправка моторних возила	1.653.980	1.639.034	99,10	742.648	44,90	896.387	54,20	14.946	0,90	-	-
Саобраћај и складиштење	59.253	54.273	91,60	17.485	29,51	36.789	62,09	4.979	8,40	-	-
Услуге смештаја и исхране	1.879	1.876	99,81	411	21,87	1.465	77,95	4	0,19	-	-
Информисање и комуникације	38.105	32.035	84,07	26.643	69,92	5.393	14,15	6.070	15,93	-	-
Финансијске делатности и делатност осигурања	45	45	100,00	13	28,87	32	71,13	-	-	-	-
Пословање некретнинама	1.478	1.476	99,81	282	19,07	1.194	80,74	3	0,19	-	-
Стручне, научне, иновационе и техничке делатности	44.453	44.039	99,07	22.685	51,03	21.355	48,04	414	0,93	-	-
Административне и помоћне услужне делатности	14.870	14.868	99,98	5.003	33,65	9.865	66,34	2	0,02	-	-
Државна управа и обавезно социјално осигурање	6	-	-	-	-	-	-	6	100,00	-	-
Образовање	137	137	100,00	1	0,51	136	99,49	-	-	-	-
Здравствена и социјална заштита	1.152	869	75,46	-	-	869	75,46	283	24,54	-	-
Уметност; забава и рекреација	1.693	1.539	90,91	302	17,85	1.237	73,06	154	9,09	-	-
Остале услужне делатности	3.252	3.252	100,00	241	7,42	3.010	92,58	-	-	-	-
Делатност домаћинства као послодавца	-	-	-	-	-	-	-	-	-	-	-
Делатност екстериторијалних организација и тела	-	-	-	-	-	-	-	-	-	-	-
СРБИЈА – СЕВЕР	3.131.582	2.919.734	93,24	1.769.112	56,49	1.150.623	36,74	211.785	6,76	63	0,00
Пољопривреда, шумарство и рибарство	12.611	12.497	99,09	6.225	49,36	6.271	49,73	52	0,41	62	0,49
Рударство	1.507	1.496	99,31	187	12,41	1.309	86,90	10	0,69	-	-
Прерађивачка индустрија	1.204.521	1.197.408	99,41	922.237	76,56	275.171	22,84	7.112	0,59	1	0,00
Снабдевање електричном енергијом, гасом и паром	207.831	29.195	14,05	25.515	12,28	3.680	1,77	178.636	85,95	-	-
Снабдевање водом и управљање отпадним водама	4.136	4.096	99,03	1.400	33,86	2.695	65,16	40	0,97	-	-
Грађевинарство	52.304	52.206	99,81	3.581	6,85	48.626	92,97	97	0,19	-	-
Трговина на велико и мало и поправка моторних возила	1.500.743	1.486.289	99,04	739.180	49,25	747.110	49,78	14.454	0,96	-	-
Саобраћај и складиштење	47.827	43.006	89,92	17.422	36,43	25.584	53,49	4.821	10,08	-	-
Услуге смештаја и исхране	1.577	1.573	99,78	408	25,87	1.165	73,91	4	0,22	-	-

Табела 1.6. Увоз робе према облицима својине, 2023. и 2024. (наставак)

Мил. РСД

	Укупно	Приватна својина						Државна својина		Други облици својине	
		свега	уче- шће, %	са 50 и више % страног капитала	уче- шће, %	остала приватна својина	уче- шће, %	свега	уче- шће, %	свега	уче- шће, %
Информисање и комуникације	37.877	31.808	83,98	26.627	70,30	5.181	13,68	6.070	16,02	-	-
Финансијске делатности и делатност осигурања	41	41	100,00	13	31,69	28	68,31	-	-	-	-
Пословање некретнинама	1.393	1.390	99,80	279	20,00	1.112	79,80	3	0,20	-	-
Стручне, научне, иновационе и техничке делатности	41.530	41.204	99,22	21.939	52,83	19.265	46,39	326	0,78	-	-
Административне и помоћне услужне делатности	11.873	11.870	99,98	3.560	29,98	8.311	70,00	2	0,02	-	-
Државна управа и обавезно социјално осигурање	6	-	-	-	-	-	-	6	100,00	-	-
Образовање	130	130	100,00	1	0,54	129	99,46	-	-	-	-
Здравствена и социјална заштита	868	868	100,00	-	-	868	100,00	-	-	-	-
Уметност; забава и рекреација	1.622	1.471	90,69	297	18,34	1.173	72,35	151	9,31	-	-
Остале услужне делатности	3.186	3.186	100,00	241	7,57	2.945	92,43	-	-	-	-
Делатност домаћинства као послодавца	-	-	-	-	-	-	-	-	-	-	-
Делатност екстериторијалних организација и тела	-	-	-	-	-	-	-	-	-	-	-
Београдски регион	1.728.047	1.661.515	96,15	858.587	49,69	802.928	46,46	66.532	3,85	-	-
Пољопривреда, шумарство и рибарство	2.379	2.379	100,00	287	12,07	2.092	87,93	-	-	-	-
Рударство	400	400	100,00	169	42,32	230	57,68	-	-	-	-
Прерађивачка индустрија	340.885	336.161	98,61	195.714	57,41	140.447	41,20	4.725	1,39	-	-
Снабдевање електричном енергијом, гасом и паром	64.731	28.190	43,55	24.629	38,05	3.561	5,50	36.541	56,45	-	-
Снабдевање водом и управљање отпадним водама	2.034	2.034	100,00	438	21,56	1.595	78,44	-	-	-	-
Грађевинарство	43.279	43.181	99,78	3.148	7,27	40.033	92,50	97	0,22	-	-
Трговина на велико и мало и поправка моторних возила	1.172.236	1.157.782	98,77	588.140	50,17	569.642	48,59	14.454	1,23	-	-
Саобраћај и складиштење	31.614	27.460	86,86	12.282	38,85	15.178	48,01	4.154	13,14	-	-
Услуге смештаја и исхране	1.390	1.387	99,75	408	29,32	979	70,43	4	0,25	-	-
Информисање и комуникације	37.198	31.128	83,68	26.500	71,24	4.629	12,44	6.070	16,32	-	-
Финансијске делатности и делатност осигурања	38	38	100,00	13	33,84	25	66,16	-	-	-	-
Пословање некретнинама	1.095	1.093	99,74	274	25,05	818	74,69	3	0,26	-	-
Стручне, научне, иновационе и техничке делатности	17.926	17.601	98,19	3.152	17,58	14.449	80,60	325	1,81	-	-
Административне и помоћне услужне делатности	8.664	8.662	99,98	3.118	35,98	5.544	63,99	2	0,02	-	-
Државна управа и обавезно социјално осигурање	6	-	-	-	-	-	-	6	100,00	-	-
Образовање	124	124	100,00	0	0,01	124	99,99	-	-	-	-
Здравствена и социјална заштита	19	19	100,00	-	-	19	100,00	-	-	-	-
Уметност; забава и рекреација	1.109	958	86,38	153	13,80	805	72,59	151	13,62	-	-
Остале услужне делатности	2.918	2.918	100,00	162	5,56	2.756	94,44	-	-	-	-

Табела 1.6. Увоз робе према облицима својине, 2023. и 2024. (наставак)

Мил. РСД

	Укупно	Приватна својина						Државна својина		Други облици својине		
		свега	уче- шће, %	са 50 и више % страног капитала	уче- шће, %	остала приватна својина	уче- шће, %	свега	уче- шће, %	свега	уче- шће, %	
Делатност домаћинства као послодавца	-	-	-	-	-	-	-	-	-	-	-	-
Делатност екстериторијалних организација и тела	-	-	-	-	-	-	-	-	-	-	-	-
Регион Војводине	1.403.535	1.258.219	89,65	910.524	64,87	347.695	24,77	145.253	10,35	63	0,00	
Пољопривреда, шумарство и рибарство	10.232	10.117	98,88	5.938	58,04	4.179	40,85	52	0,51	62	0,61	
Рударство	1.107	1.097	99,06	18	1,62	1.079	97,44	10	0,94	-	-	
Прерађивачка индустрија	863.635	861.248	99,72	726.523	84,12	134.724	15,60	2.387	0,28	1	0,00	
Снабдевање електричном енергијом, гасом и паром	143.100	1.005	0,70	886	0,62	119	0,08	142.095	99,30	-	-	
Снабдевање водом и управљање отпадним водама	2.102	2.062	98,08	962	45,77	1.100	52,32	40	1,92	-	-	
Грађевинарство	9.025	9.025	100,00	432	4,79	8.593	95,21	-	-	-	-	
Трговина на велико и мало и поправка моторних возила	328.507	328.507	100,00	151.040	45,98	177.467	54,02	-	-	-	-	
Саобраћај и складиштење	16.213	15.546	95,89	5.140	31,70	10.406	64,18	667	4,11	-	-	
Услуге смештаја и исхране	186	186	100,00	0	0,11	186	99,89	-	-	-	-	
Информисање и комуникације	679	679	100,00	127	18,70	552	81,30	-	-	-	-	
Финансијске делатности и делатност осигурања	3	3	100,00	-	-	3	100,00	-	-	-	-	
Пословање некретнинама	298	298	100,00	4	1,42	294	98,58	-	-	-	-	
Стручне, научне, иновационе и техничке делатности	23.604	23.603	100,00	18.787	79,60	4.816	20,40	1	0,00	-	-	
Административне и помоћне услужне делатности	3.209	3.209	99,99	442	13,78	2.767	86,21	0	0,01	-	-	
Државна управа и обавезно социјално осигурање	-	-	-	-	-	-	-	-	-	-	-	
Образовање	6	6	100,00	1	11,93	5	88,07	-	-	-	-	
Здравствена и социјална заштита	849	849	100,00	-	-	849	100,00	-	-	-	-	
Уметност; забава и рекреација	513	513	99,99	144	28,15	368	71,83	0	0,01	-	-	
Остале услужне делатности	268	268	100,00	79	29,56	189	70,44	-	-	-	-	
Делатност домаћинства као послодавца	-	-	-	-	-	-	-	-	-	-	-	
Делатност екстериторијалних организација и тела	-	-	-	-	-	-	-	-	-	-	-	
СРБИЈА – ЈУГ	958.102	941.400	98,26	448.349	46,80	493.051	51,46	13.518	1,41	3.185	0,33	
Пољопривреда, шумарство и рибарство	2.203	2.159	98,01	159	7,20	2.001	90,81	-	-	44	1,99	
Рударство	40.745	40.745	100,00	40.134	98,50	611	1,50	-	-	-	-	
Прерађивачка индустрија	721.626	706.000	97,83	393.136	54,48	312.863	43,36	12.486	1,73	3.141	0,44	
Снабдевање електричном енергијом, гасом и паром	5.101	5.100	99,97	3.383	66,32	1.716	33,65	1	0,03	-	-	
Снабдевање водом и управљање отпадним водама	739	732	99,12	22	3,01	710	96,10	7	0,88	-	-	
Грађевинарство	16.057	16.057	100,00	5.768	35,92	10.289	64,08	-	-	-	-	
Трговина на велико и мало и поправка моторних возила	153.237	152.745	99,68	3.468	2,26	149.277	97,42	492	0,32	-	-	

Табела 1.6. Увоз робе према облицима својине, 2023. и 2024. (наставак)

Мил. РСД

	Укупно	Приватна својина						Државна својина		Други облици својине	
		свега	уче- шће, %	са 50 и више % страног капитала	уче- шће, %	остала приватна својина	уче- шће, %	свега	уче- шће, %	свега	уче- шће, %
Саобраћај и складиштење	11.426	11.267	98,62	63	0,55	11.204	98,06	158	1,38	-	-
Услуге смештаја и исхране	302	302	100,00	3	1,02	299	98,98	-	-	-	-
Информисање и комуникације	228	228	100,00	16	7,07	212	92,93	-	-	-	-
Финансијске делатности и делатност осигурања	4	4	100,00	-	-	4	100,00	-	-	-	-
Пословање некретнинама	85	85	100,00	3	3,79	82	96,21	-	-	-	-
Стручне, научне, иновационе и техничке делатности	2.923	2.835	96,99	745	25,49	2.090	71,50	88	3,01	-	-
Административне и помоћне услужне делатности	2.997	2.997	100,00	1.443	48,16	1.554	51,84	-	-	-	-
Државна управа и обавезно социјално осигурање	-	-	-	-	-	-	-	-	-	-	-
Образовање	7	7	100,00	-	-	7	100,00	-	-	-	-
Здравствена и социјална заштита	285	2	0,69	-	-	2	0,69	283	99,31	-	-
Уметност, забава и рекреација	71	69	95,97	5	6,68	64	89,29	3	4,03	-	-
Остале услужне делатности	66	66	100,00	-	-	66	100,00	-	-	-	-
Делатност домаћинства као послодавца	-	-	-	-	-	-	-	-	-	-	-
Делатност екстериторијалних организација и тела	-	-	-	-	-	-	-	-	-	-	-
Регион Шумадије и Западне Србије	550.515	535.424	97,26	210.534	38,24	324.890	59,02	11.940	2,17	3.151	0,57
Пољопривреда, шумарство и рибарство	1.522	1.510	99,24	157	10,31	1.353	88,93	-	-	12	0,76
Рударство	657	657	100,00	314	47,78	343	52,22	-	-	-	-
Прерађивачка индустрија	415.573	400.881	96,46	204.601	49,23	196.280	47,23	11.553	2,78	3.139	0,76
Снабдевање електричном енергијом, гасом и паром	251	249	99,43	0	0,01	249	99,41	1	0,57	-	-
Снабдевање водом и управљање отпадним водама	494	491	99,47	14	2,80	477	96,67	3	0,53	-	-
Грађевинарство	10.931	10.931	100,00	2.822	25,81	8.110	74,19	-	-	-	-
Трговина на велико и мало и поправка моторних возила	111.661	111.287	99,67	2.572	2,30	108.715	97,36	374	0,33	-	-
Саобраћај и складиштење	6.108	6.098	99,84	24	0,39	6.074	99,45	10	0,16	-	-
Услуге смештаја и исхране	253	253	100,00	3	1,22	250	98,78	-	-	-	-
Информисање и комуникације	140	140	100,00	-	-	140	100,00	-	-	-	-
Финансијске делатности и делатност осигурања	0	0	100,00	-	-	0	100,00	-	-	-	-
Пословање некретнинама	84	84	100,00	3	3,86	81	96,14	-	-	-	-
Стручне, научне, иновационе и техничке делатности	1.349	1.349	100,00	10	0,78	1.339	99,22	-	-	-	-
Административне и помоћне услужне делатности	1.375	1.375	100,00	9	0,66	1.365	99,34	-	-	-	-
Државна управа и обавезно социјално осигурање	-	-	-	-	-	-	-	-	-	-	-
Образовање	5	5	100,00	-	-	5	100,00	-	-	-	-
Здравствена и социјална заштита	1	1	100,00	-	-	1	100,00	-	-	-	-

Табела 1.6. Увоз робе према облицима својине, 2023. и 2024. (наставак)

Мил. РСД

	Укупно	Приватна својина						Државна својина		Други облици својине	
		свега	уче- шће, %	са 50 и више % страног капитала	уче- шће, %	остала приватна својина	уче- шће, %	свега	уче- шће, %	свега	уче- шће, %
Уметност; забава и рекреација	66	66	100,00	5	7,12	61	92,88	-	-	-	-
Остале услужне делатности	47	47	100,00	-	-	47	100,00	-	-	-	-
Делатност домаћинства као послодавца	-	-	-	-	-	-	-	-	-	-	-
Делатност екстериторијалних организација и тела	-	-	-	-	-	-	-	-	-	-	-
Регион Јужне и Источне Србије	407.587	405.976	99,60	237.815	58,35	168.161	41,26	1.578	0,39	34	0,01
Пољопривреда, шумарство и рибарство	682	649	95,24	2	0,23	648	95,01	-	-	32	4,76
Рударство	40.089	40.089	100,00	39.820	99,33	269	0,67	-	-	-	-
Прерађивачка индустрија	306.053	305.119	99,69	188.535	61,60	116.584	38,09	933	0,30	1	0,00
Снабдевање електричном енергијом, гасом и паром	4.850	4.850	100,00	3.383	69,75	1.467	30,25	-	-	-	-
Снабдевање водом и управљање отпадним водама	245	241	98,41	8	3,45	232	94,96	4	1,59	-	-
Грађевинарство	5.125	5.125	100,00	2.946	57,48	2.179	42,52	-	-	-	-
Трговина на велико и мало и поправка моторних возила	41.576	41.458	99,72	896	2,15	40.562	97,56	118	0,28	-	-
Саобраћај и складиштење	5.318	5.170	97,21	39	0,74	5.130	96,47	148	2,79	-	-
Услуге смештаја и исхране	49	49	100,00	-	-	49	100,00	-	-	-	-
Информисање и комуникације	88	88	100,00	16	18,27	72	81,73	-	-	-	-
Финансијске делатности и делатност осигурања	4	4	100,00	-	-	4	100,00	-	-	-	-
Пословање некретнинама	1	1	100,00	-	-	1	100,00	-	-	-	-
Стручне, научне, иновационе и техничке делатности	1.574	1.486	94,40	735	46,67	751	47,73	88	5,60	-	-
Административне и помоћне услужне делатности	1.623	1.623	100,00	1.434	88,39	188	11,61	-	-	-	-
Државна управа и обавезно социјално осигурање	-	-	-	-	-	-	-	-	-	-	-
Образовање	2	2	100,00	-	-	2	100,00	-	-	-	-
Здравствена и социјална заштита	284	1	0,38	-	-	1	0,38	283	99,62	-	-
Уметност; забава и рекреација	6	3	49,71	0	1,67	3	48,04	3	50,29	-	-
Остале услужне делатности	19	19	100,00	-	-	19	100,00	-	-	-	-
Делатност домаћинства као послодавца	-	-	-	-	-	-	-	-	-	-	-
Делатност екстериторијалних организација и тела	-	-	-	-	-	-	-	-	-	-	-
Регион Косово и Метохија

Табела 1.6. Увоз робе према облицима својине, 2023. и 2024. (наставак)

Мил. РСД

	Укупно	Приватна својина						Државна својина		Други облици својине	
		свега	уче- шће, %	са 50 и више % страног капитала	уче- шће, %	остала приватна својина	уче- шће, %	свега	уче- шће, %	свега	уче- шће, %
2024											
РЕПУБЛИКА СРБИЈА	4.394.288	4.150.834	94,46	2.583.571	58,79	1.567.263	35,67	240.623	5,48	2.830	0,06
Пољопривреда, шумарство и рибарство	18.797	18.583	98,86	8.207	43,66	10.376	55,20	34	0,18	179	0,95
Рударство	81.906	81.892	99,98	75.403	92,06	6.489	7,92	14	0,02	-	-
Прерађивачка индустрија	2.041.023	2.017.273	98,84	1.561.000	76,48	456.272	22,36	21.101	1,03	2.649	0,13
Снабдевање електричном енергијом, гасом, паром и климатизација	185.081	29.375	15,87	15.128	8,17	14.247	7,70	155.705	84,13	-	-
Снабдевање водом и управљање отпадним водама	4.653	4.629	99,48	1.875	40,29	2.754	59,19	24	0,52	-	-
Грађевинарство	59.308	59.254	99,91	12.601	21,25	46.653	78,66	54	0,09	-	-
Трговина на велико и трговина на мало; поправка моторних возила и мотоцикала	1.829.727	1.784.098	97,51	850.173	46,46	933.926	51,04	45.626	2,49	2	0,00
Саобраћај и складиштење	73.922	61.856	83,68	19.953	26,99	41.902	56,68	12.066	16,32	-	-
Услуге смештаја и исхране	2.293	2.293	100,00	628	27,39	1.665	72,61	-	-	-	-
Информисање и комуникације	36.432	31.693	86,99	26.195	71,90	5.498	15,09	4.739	13,01	-	-
Финансијске делатности и делатност осигурања	38	38	100,00	1	1,85	37	98,15	-	-	-	-
Пословање некретнинама	1.308	1.308	100,00	157	12,03	1.150	87,97	-	-	-	-
Стручне, научне, иновационе и техничке делатности	35.591	35.361	99,35	5.113	14,37	30.247	84,99	230	0,65	-	-
Административне и помоћне услужне делатности	18.432	18.432	100,00	6.498	35,25	11.934	64,74	0	0,00	-	-
Државна управа и одбрана; обавезно социјално осигурање	13	-	-	-	-	-	-	13	100,00	-	-
Образовање	109	109	99,99	-	-	109	99,99	0	0,01	-	-
Здравствена и социјална заштита	587	367	62,60	-	-	367	62,60	219	37,40	-	-
Уметност; забава и рекреација	2.404	1.607	66,87	377	15,69	1.230	51,17	796	33,13	-	-
Остале услужне делатности	2.666	2.666	100,00	262	9,82	2.404	90,18	-	-	-	-
Делатност домаћинства као послодавца	-	-	-	-	-	-	-	-	-	-	-
Делатност екстериторијалних организација и тела	-	-	-	-	-	-	-	-	-	-	-
СРБИЈА – СЕВЕР	3.359.842	3.134.634	93,30	1.956.918	58,24	1.177.716	35,05	225.091	6,70	118	0,00
Пољопривреда, шумарство и рибарство	15.693	15.549	99,08	8.055	51,33	7.494	47,75	34	0,22	110	0,70
Рударство	5.939	5.925	99,76	555	9,34	5.370	90,42	14	0,24	-	-
Прерађивачка индустрија	1.284.382	1.278.034	99,51	1.023.192	79,66	254.843	19,84	6.342	0,49	6	0,00
Снабдевање електричном енергијом, гасом, паром и климатизација	184.676	28.974	15,69	15.128	8,19	13.846	7,50	155.702	84,31	-	-
Снабдевање водом и управљање отпадним водама	3.577	3.555	99,37	1.743	48,73	1.811	50,63	23	0,63	-	-
Грађевинарство	45.298	45.244	99,88	9.923	21,91	35.321	77,97	54	0,12	-	-
Трговина на велико и трговина на мало; поправка моторних возила и мотоцикала	1.669.403	1.624.291	97,30	844.503	50,59	779.788	46,71	45.111	2,70	2	0,00
Саобраћај и складиштење	59.815	47.759	79,84	18.002	30,10	29.756	49,75	12.057	20,16	-	-
Услуге смештаја и исхране	1.644	1.644	100,00	540	32,82	1.104	67,18	-	-	-	-

Табела 1.6. Увоз робе према облицима својине, 2023. и 2024. (наставак)

Мил. РСД

	Укупно	Приватна својина						Државна својина		Други облици својине	
		свега	уче- шће, %	са 50 и више % страног капитала	уче- шће, %	остала приватна својина	уче- шће, %	свега	уче- шће, %	свега	уче- шће, %
Информисање и комуникације	36.036	31.297	86,85	26.184	72,66	5.112	14,19	4.739	13,15	-	-
Финансијске делатности и делатност осигурања	34	34	100,00	1	2,07	33	97,93	-	-	-	-
Пословање некретнинама	1.053	1.053	100,00	157	14,94	896	85,06	-	-	-	-
Стручне, научне, иновационе и техничке делатности	33.094	32.887	99,38	4.864	14,70	28.023	84,68	206	0,62	-	-
Административне и помоћне услужне делатности	13.872	13.871	100,00	3.481	25,09	10.391	74,91	0	0,00	-	-
Државна управа и одбрана; обавезно социјално осигурање	13	-	-	-	-	-	-	13	100,00	-	-
Образовање	90	90	99,99	-	-	90	99,99	0	0,01	-	-
Здравствена и социјална заштита	362	362	100,00	-	-	362	100,00	-	-	-	-
Уметност; забава и рекреација	2.261	1.465	64,78	328	14,51	1.137	50,28	796	35,22	-	-
Остале услужне делатности	2.599	2.599	100,00	262	10,07	2.338	89,93	-	-	-	-
Делатност домаћинства као послодавца	-	-	-	-	-	-	-	-	-	-	-
Делатност екстериторијалних организација и тела	-	-	-	-	-	-	-	-	-	-	-
Београдски регион	1.918.525	1.804.438	94,05	967.829	50,45	836.609	43,61	114.087	5,95	-	-
Пољопривреда, шумарство и рибарство	2.824	2.824	100,00	976	34,55	1.848	65,45	-	-	-	-
Рударство	628	628	100,00	322	51,19	307	48,81	-	-	-	-
Прерађивачка индустрија	362.116	357.533	98,73	217.517	60,07	140.016	38,67	4.583	1,27	-	-
Снабдевање електричном енергијом, гасом, паром и климатизација	74.850	28.321	37,84	15.061	20,12	13.260	17,72	46.529	62,16	-	-
Снабдевање водом и управљање отпадним водама	1.294	1.294	100,00	471	36,44	822	63,56	-	-	-	-
Грађевинарство	34.682	34.628	99,84	8.642	24,92	25.986	74,93	54	0,16	-	-
Трговина на велико и трговина на мало; поправка моторних возила и мотоцикала	1.321.278	1.276.167	96,59	680.669	51,52	595.498	45,07	45.111	3,41	-	-
Саобраћај и складиштење	43.933	31.876	72,56	10.142	23,09	21.734	49,47	12.057	27,44	-	-
Услуге смештаја и исхране	1.346	1.346	100,00	537	39,88	809	60,12	-	-	-	-
Информисање и комуникације	35.169	30.430	86,52	26.051	74,08	4.378	12,45	4.739	13,48	-	-
Финансијске делатности и делатност осигурања	31	31	100,00	1	2,28	30	97,72	-	-	-	-
Пословање некретнинама	935	935	100,00	155	16,63	779	83,37	-	-	-	-
Стручне, научне, иновационе и техничке делатности	25.330	25.124	99,19	3.667	14,48	21.457	84,71	206	0,81	-	-
Административне и помоћне услужне делатности	9.532	9.532	100,00	3.215	33,72	6.317	66,27	0	0,00	-	-
Државна управа и одбрана; обавезно социјално осигурање	13	-	-	-	-	-	-	13	100,00	-	-
Образовање	87	87	100,00	-	-	87	100,00	-	-	-	-
Здравствена и социјална заштита	34	34	100,00	-	-	34	100,00	-	-	-	-
Уметност; забава и рекреација	2.048	1.252	61,13	192	9,37	1.060	51,77	796	38,87	-	-
Остале услужне делатности	2.396	2.396	100,00	210	8,77	2.186	91,23	-	-	-	-

Табела 1.6. Увоз робе према облицима својине, 2023. и 2024. (наставак)

Мил. РСД

	Укупно	Приватна својина						Државна својина		Други облици својине	
		свега	уче- шће, %	са 50 и више % страног капитала	уче- шће, %	остала приватна својина	уче- шће, %	свега	уче- шће, %	свега	уче- шће, %
Делатност домаћинства као послодавца	-	-	-	-	-	-	-	-	-	-	-
Делатност екстериторијалних организација и тела	-	-	-	-	-	-	-	-	-	-	-
Регион Војводине	1.441.316	1.330.195	92,29	989.089	68,62	341.106	23,67	111.004	7,70	118	0,01
Пољопривреда, шумарство и рибарство	12.869	12.725	98,88	7.079	55,01	5.646	43,87	34	0,27	110	0,85
Рударство	5.311	5.297	99,73	233	4,39	5.063	95,34	14	0,27	-	-
Прерађивачка индустрија	922.267	920.501	99,81	805.675	87,36	114.827	12,45	1.759	0,19	6	0,00
Снабдевање електричном енергијом, гасом, паром и климатизација	109.826	653	0,59	67	0,06	586	0,53	109.173	99,41	-	-
Снабдевање водом и управљање отпадним водама	2.284	2.261	99,01	1.272	55,70	989	43,31	23	0,99	-	-
Грађевинарство	10.616	10.616	100,00	1.282	12,07	9.335	87,93	-	-	-	-
Трговина на велико и трговина на мало; поправка моторних возила и мотоцикала	348.126	348.124	100,00	163.834	47,06	184.291	52,94	-	-	2	0,00
Саобраћај и складиштење	15.882	15.882	100,00	7.860	49,49	8.022	50,51	-	-	-	-
Услуге смештаја и исхране	297	297	100,00	3	0,86	295	99,14	-	-	-	-
Информисање и комуникације	867	867	100,00	133	15,32	734	84,68	-	-	-	-
Финансијске делатности и делатност осигурања	3	3	100,00	-	-	3	100,00	-	-	-	-
Пословање некретнинама	118	118	100,00	2	1,59	117	98,41	-	-	-	-
Стручне, научне, иновационе и техничке делатности	7.764	7.764	100,00	1.198	15,42	6.566	84,58	-	-	-	-
Административне и помоћне услужне делатности	4.339	4.339	100,00	266	6,13	4.073	93,87	-	-	-	-
Државна управа и одбрана; обавезно социјално осигурање	-	-	-	-	-	-	-	-	-	-	-
Образовање	3	3	99,57	-	-	3	99,57	0	0,43	-	-
Здравствена и социјална заштита	328	328	100,00	-	-	328	100,00	-	-	-	-
Уметност; забава и рекреација	213	213	99,94	136	63,99	76	35,95	0	0,06	-	-
Остале услужне делатности	204	204	100,00	52	25,34	152	74,66	-	-	-	-
Делатност домаћинства као послодавца	-	-	-	-	-	-	-	-	-	-	-
Делатност екстериторијалних организација и тела	-	-	-	-	-	-	-	-	-	-	-
СРБИЈА – ЈУГ	1.034.446	1.016.200	98,24	626.653	60,58	389.547	37,66	15.533	1,50	2.713	0,26
Пољопривреда, шумарство и рибарство	3.103	3.034	97,77	152	4,90	2.882	92,86	-	-	69	2,23
Рударство	75.967	75.967	100,00	74.848	98,53	1.119	1,47	-	-	-	-
Прерађивачка индустрија	756.641	739.239	97,70	537.809	71,08	201.430	26,62	14.759	1,95	2.643	0,35
Снабдевање електричном енергијом, гасом, паром и климатизација	405	401	99,08	-	-	401	99,08	4	0,92	-	-
Снабдевање водом и управљање отпадним водама	1.076	1.074	99,86	131	12,20	943	87,66	2	0,14	-	-
Грађевинарство	14.010	14.010	100,00	2.678	19,11	11.332	80,89	-	-	-	-
Трговина на велико и трговина на мало; поправка моторних возила и мотоцикала	160.323	159.807	99,68	5.670	3,54	154.138	96,14	516	0,32	1	0,00

Табела 1.6. Увоз робе према облицима својине, 2023. и 2024. (наставак)

Мил. РСД

	Укупно	Приватна својина						Државна својина		Други облици својине	
		свега	уче- шће, %	са 50 и више % страног капитала	уче- шће, %	остала приватна својина	уче- шће, %	свега	уче- шће, %	свега	уче- шће, %
Саобраћај и складиштење	14.107	14.097	99,93	1.951	13,83	12.146	86,10	10	0,07	-	-
Услуге смештаја и исхране	649	649	100,00	89	13,63	561	86,37	-	-	-	-
Информисање и комуникације	396	396	100,00	11	2,74	385	97,26	-	-	-	-
Финансијске делатности и делатност осигурања	4	4	100,00	-	-	4	100,00	-	-	-	-
Пословање некретнинама	255	255	100,00	-	-	255	100,00	-	-	-	-
Стручне, научне, иновационе и техничке делатности	2.497	2.473	99,06	249	9,98	2.224	89,09	23	0,94	-	-
Административне и помоћне услужне делатности	4.560	4.560	100,00	3.017	66,17	1.543	33,83	-	-	-	-
Државна управа и одбрана; обавезно социјално осигурање	-	-	-	-	-	-	-	-	-	-	-
Образовање	19	19	100,00	-	-	19	100,00	-	-	-	-
Здравствена и социјална заштита	224	5	2,19	-	-	5	2,19	219	97,81	-	-
Уметност; забава и рекреација	143	142	99,86	49	34,52	93	65,35	0	0,14	-	-
Остале услужне делатности	67	67	100,00	-	-	67	100,00	-	-	-	-
Делатност домаћинства као послодавца	-	-	-	-	-	-	-	-	-	-	-
Делатност екстериторијалних организација и тела	-	-	-	-	-	-	-	-	-	-	-
Регион Шумадије и Западне Србије	598.217	581.533	97,21	292.706	48,93	288.827	48,28	14.015	2,34	2.668	0,45
Пољопривреда, шумарство и рибарство	2.177	2.152	98,86	151	6,95	2.001	91,90	-	-	25	1,14
Рударство	1.080	1.080	100,00	499	46,21	581	53,79	-	-	-	-
Прерађивачка индустрија	460.734	444.303	96,43	288.846	62,69	155.456	33,74	13.789	2,99	2.643	0,57
Снабдевање електричном енергијом, гасом, паром и климатизација	183	181	98,73	-	-	181	98,73	2	1,27	-	-
Снабдевање водом и управљање отпадним водама	875	873	99,82	83	9,55	789	90,28	2	0,18	-	-
Грађевинарство	6.922	6.922	100,00	32	0,46	6.890	99,54	-	-	-	-
Трговина на велико и трговина на мало; поправка моторних возила и мотоцикала	115.360	115.147	99,81	2.833	2,46	112.313	97,36	213	0,18	1	0,00
Саобраћај и складиштење	7.285	7.275	99,87	98	1,35	7.177	98,53	9	0,13	-	-
Услуге смештаја и исхране	336	336	100,00	89	26,35	247	73,65	-	-	-	-
Информисање и комуникације	190	190	100,00	-	-	190	100,00	-	-	-	-
Финансијске делатности и делатност осигурања	-	-	-	-	-	-	-	-	-	-	-
Пословање некретнинама	86	86	100,00	-	-	86	100,00	-	-	-	-
Стручне, научне, иновационе и техничке делатности	1.520	1.520	100,00	19	1,27	1.501	98,73	-	-	-	-
Административне и помоћне услужне делатности	1.279	1.279	100,00	6	0,47	1.273	99,53	-	-	-	-
Државна управа и одбрана; обавезно социјално осигурање	-	-	-	-	-	-	-	-	-	-	-
Образовање	18	18	100,00	-	-	18	100,00	-	-	-	-
Здравствена и социјална заштита	3	3	100,00	-	-	3	100,00	-	-	-	-

Табела 1.6. Увоз робе према облицима својине, 2023. и 2024. (наставак)

Мил. РСД

	Укупно	Приватна својина						Државна својина		Други облици својине	
		свега	уче- шће, %	са 50 и више % страног капитала	уче- шће, %	остала приватна својина	уче- шће, %	свега	уче- шће, %	свега	уче- шће, %
Уметност; забава и рекреација	125	125	99,85	49	39,36	76	60,48	0	0,15	-	-
Остале услужне делатности	44	44	100,00	-	-	44	100,00	-	-	-	-
Делатност домаћинства као послодавца	-	-	-	-	-	-	-	-	-	-	-
Делатност екстериторијалних организација и тела	-	-	-	-	-	-	-	-	-	-	-
Регион Јужне и Источне Србије	436.229	434.667	99,64	333.947	76,55	100.720	23,09	1.517	0,35	45	0,01
Пољопривреда, шумарство и рибарство	926	881	95,20	1	0,07	881	95,13	-	-	44	4,80
Рударство	74.887	74.887	100,00	74.349	99,28	538	0,72	-	-	-	-
Прерађивачка индустрија	295.907	294.936	99,67	248.962	84,14	45.974	15,54	970	0,33	0	0,00
Снабдевање електричном енергијом, гасом, паром и климатизација	222	220	99,36	-	-	220	99,36	1	0,64	-	-
Снабдевање водом и управљање отпадним водама	201	201	100,00	48	23,71	154	76,29	-	-	-	-
Грађевинарство	7.088	7.088	100,00	2.646	37,33	4.442	62,67	-	-	-	-
Трговина на велико и трговина на мало; поправка моторних возила и мотоцикала	44.964	44.661	99,33	2.836	6,31	41.824	93,02	303	0,67	-	-
Саобраћај и складиштење	6.822	6.822	100,00	1.853	27,17	4.968	72,83	0	0,00	-	-
Услуге смештаја и исхране	313	313	100,00	-	-	313	100,00	-	-	-	-
Информисање и комуникације	207	207	100,00	11	5,26	196	94,74	-	-	-	-
Финансијске делатности и делатност осигурања	4	4	100,00	-	-	4	100,00	-	-	-	-
Пословање некретнинама	169	169	100,00	-	-	169	100,00	-	-	-	-
Стручне, научне, иновационе и техничке делатности	977	953	97,61	230	23,53	724	74,08	23	2,39	-	-
Административне и помоћне услужне делатности	3.281	3.281	100,00	3.011	91,77	270	8,23	-	-	-	-
Државна управа и одбрана; обавезно социјално осигурање	-	-	-	-	-	-	-	-	-	-	-
Образовање	1	1	100,00	-	-	1	100,00	-	-	-	-
Здравствена и социјална заштита	221	2	0,93	-	-	2	0,93	219	99,07	-	-
Уметност; забава и рекреација	18	18	100,00	-	-	18	100,00	-	-	-	-
Остале услужне делатности	22	22	100,00	-	-	22	100,00	-	-	-	-
Делатност домаћинства као послодавца	-	-	-	-	-	-	-	-	-	-	-
Делатност екстериторијалних организација и тела	-	-	-	-	-	-	-	-	-	-	-
Регион Косово и Метохија

(1.6) УВОЗ РОБЕ

Предузећа у Републици Србији у 2024. години остварила су увоз робе у вредности од 4 394,3 млрд. РСД, док је у 2023. години њихов увоз износио 4 089,7 млрд. РСД, што представља раст од 7,4%.

Од укупно 4 394,3 млрд. РСД, колико је износио увоз предузећа у 2024. години, највећи део остварила су предузећа у приватној својини, 4 150,8 млрд. РСД или 94,5%, од чега су предузећа са 50 и више процената страног капитала остварила увоз од 2 583,6 млрд. РСД или 58,8%, док је увоз осталих предузећа у приватној својини износио 1 567,3 млрд. РСД или 35,7%. Предузећа у сектору државне својине остварила су увоз од 240,6 млрд. РСД или 5,5%, а у другим облицима својине 2,8 млрд. РСД или 0,1%.

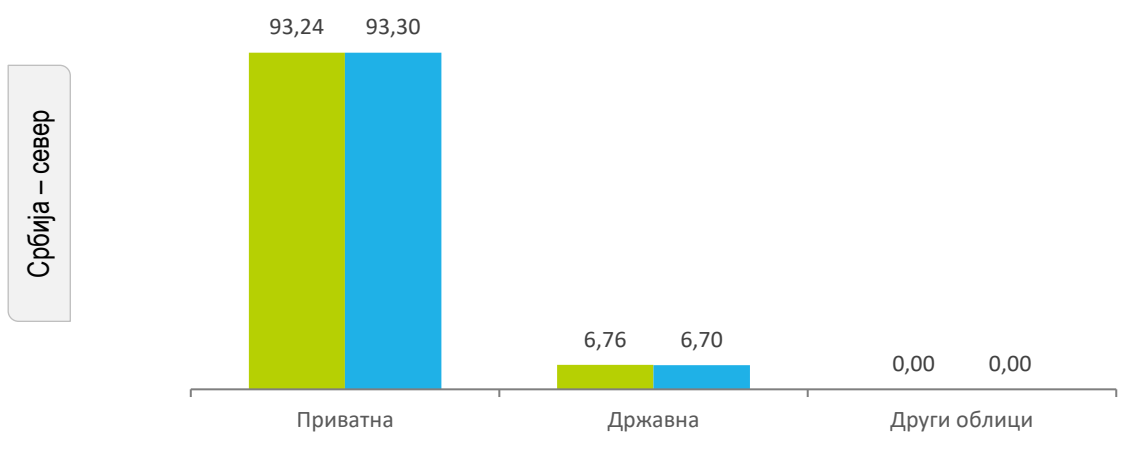
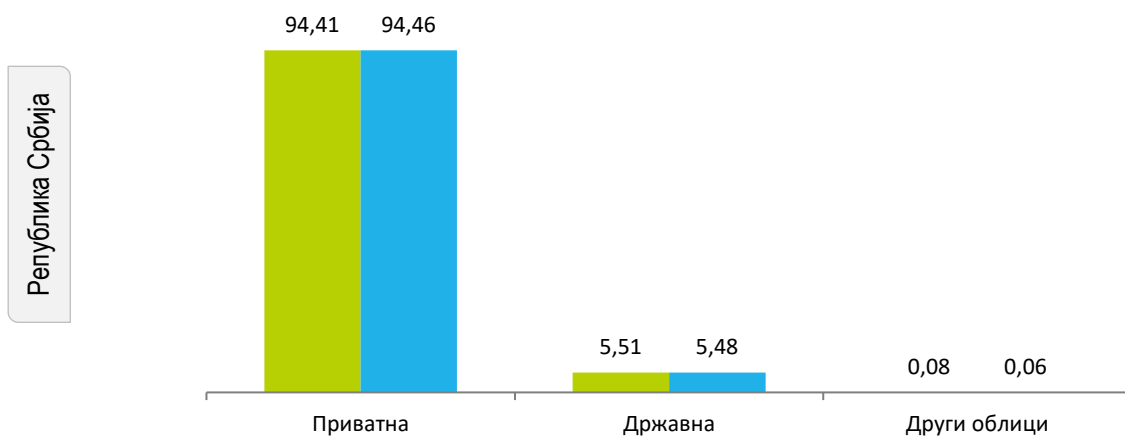
У 2023. години, од укупног увоза предузећа који је износио 4 089,7 млрд. РСД, највећи део остварила су предузећа у приватној својини, 3 861,1 млрд. РСД или 94,4%, од чега су предузећа са 50 и више процената страног капитала остварила увоз од 2 217,5 млрд. РСД или 54,2%, док је увоз осталих предузећа у приватној својини износио 1 643,7 млрд. РСД или 40,2%. Предузећа у сектору државне својине остварила су увоз од 225,3 млрд. РСД или 5,5%, а у другим облицима својине 3,2 млрд. РСД или 0,1%.

Територијално посматрано, од укупно 4 394,3 млрд. РСД, колико је износио увоз предузећа у 2024. години, на територији Србије – север остварен је увоз од 3 359,8 млрд. РСД или 76,5%, док је на територији Србија – југ тај увоз износио 1 034,4 млрд. РСД или 23,5%.

У 2023. години, од укупног увоза предузећа у вредности од 4 089,7 млрд. РСД, увоз предузећа на територији Србија – север износио је 3 131,6 млрд. РСД или 76,6%, док је на територији Србија – југ тај увоз износио 958,1 млрд. РСД или 23,4%.

Посматрано по делатностима (секторима Класификације делатности), највеће учешће у оствареној вредности увоза робе у Републици Србији у 2024. години имале су следеће делатности: Прерађивачка индустрија (46,4%), Трговина на велико и мало и поправка моторних возила (41,6%), Снабдевање електричном енергијом, гасом, паром и климатизација (4,2%), Рударство (1,9%), Саобраћај и складиштење (1,4%) итд.

Графикон 6. Увоз робе, према облицима својине, %



■ 2023 ■ 2024

Број извозника



Табела 1.7. Број извозника према облицима својине, 2023. и 2024.

	Укупно	Приватна својина						Државна својина		Други облици својине	
		свега	уче- шће, %	са 50 и више % страног капитала	уче- шће, %	остала приватна својина	уче- шће, %	свега	уче- шће, %	свега	уче- шће, %
2023											
РЕПУБЛИКА СРБИЈА	13.203	13.104	99,25	1.426	10,80	11.678	88,45	72	0,55	27	0,20
Пољопривреда, шумарство и рибарство	292	271	92,81	26	8,90	245	83,90	3	1,03	18	6,16
Рударство	46	46	100,00	9	19,57	37	80,43	-	-	-	-
Прерађивачка индустрија	5.171	5.134	99,28	508	9,82	4.626	89,46	31	0,60	6	0,12
Снабдевање електричном енергијом, гасом и паром	23	20	86,96	7	30,43	13	56,52	3	13,04	-	-
Снабдевање водом и управљање отпадним водама	85	84	98,82	13	15,29	71	83,53	1	1,18	-	-
Грађевинарство	488	487	99,80	27	5,53	460	94,26	1	0,20	-	-
Трговина на велико и мало и поправка моторних возила	5.432	5.424	99,85	632	11,63	4.792	88,22	5	0,09	3	0,06
Саобраћај и складиштење	422	413	97,87	21	4,98	392	92,89	9	2,13	-	-
Услуге смештаја и исхране	38	37	97,37	4	10,53	33	86,84	1	2,63	-	-
Информисање и комуникације	339	334	98,53	80	23,60	254	74,93	5	1,47	-	-
Финансијске делатности и делатност осигурања	2	2	100,00	-	-	2	100,00	-	-	-	-
Пословање некретнинама	28	28	100,00	3	10,71	25	89,29	-	-	-	-
Стручне, научне, иновационе и техничке делатности	557	549	98,56	68	12,21	481	86,36	8	1,44	-	-
Административне и помоћне услужне делатности	172	171	99,42	22	12,79	149	86,63	1	0,58	-	-
Државна управа и обавезно социјално осигурање	-	-	-	-	-	-	-	-	-	-	-
Образовање	13	13	100,00	-	-	13	100,00	-	-	-	-
Здравствена и социјална заштита	8	7	87,50	-	-	7	87,50	1	12,50	-	-
Уметност; забава и рекреација	32	29	90,63	3	9,38	26	81,25	3	9,38	-	-
Остале услужне делатности	55	55	100,00	3	5,45	52	94,55	-	-	-	-
Делатност домаћинства као послодавца	-	-	-	-	-	-	-	-	-	-	-
Делатност екстериторијалних организација и тела	-	-	-	-	-	-	-	-	-	-	-
СРБИЈА – СЕВЕР	9.143	9.084	99,35	1.186	12,97	7.898	86,38	46	0,50	13	0,14
Пољопривреда, шумарство и рибарство	194	181	93,30	23	11,86	158	81,44	3	1,55	10	5,15
Рударство	22	22	100,00	5	22,73	17	77,27	-	-	-	-
Прерађивачка индустрија	2.791	2.779	99,57	316	11,32	2.463	88,25	10	0,36	2	0,07
Снабдевање електричном енергијом, гасом и паром	19	16	84,21	7	36,84	9	47,37	3	15,79	-	-
Снабдевање водом и управљање отпадним водама	56	55	98,21	12	21,43	43	76,79	1	1,79	-	-
Грађевинарство	347	346	99,71	24	6,92	322	92,80	1	0,29	-	-
Трговина на велико и мало и поправка моторних возила	4.366	4.362	99,91	607	13,90	3.755	86,01	3	0,07	1	0,02
Саобраћај и складиштење	255	247	96,86	19	7,45	228	89,41	8	3,14	-	-
Услуге смештаја и исхране	31	30	96,77	4	12,90	26	83,87	1	3,23	-	-
Информисање и комуникације	315	310	98,41	77	24,44	233	73,97	5	1,59	-	-

Табела 1.7. Број извозника према облицима својине, 2023. и 2024. (наставак)

	Укупно	Приватна својина						Државна својина		Други облици својине	
		свега	уче- шће, %	са 50 и више % страног капитала	уче- шће, %	остала приватна својина	уче- шће, %	свега	уче- шће, %	свега	уче- шће, %
Финансијске делатности и делатност осигурања	2	2	100,00	-	-	2	100,00	-	-	-	-
Пословање некретнинама	26	26	100,00	3	11,54	23	88,46	-	-	-	-
Стручне, научне, иновационе и техничке делатности	483	476	98,55	62	12,84	414	85,71	7	1,45	-	-
Административне и помоћне услужне делатности	149	148	99,33	21	14,09	127	85,23	1	0,67	-	-
Државна управа и обавезно социјално осигурање	-	-	-	-	-	-	-	-	-	-	-
Образовање	7	7	100,00	-	-	7	100,00	-	-	-	-
Здравствена и социјална заштита	5	5	100,00	-	-	5	100,00	-	-	-	-
Уметност; забава и рекреација	28	25	89,29	3	10,71	22	78,57	3	10,71	-	-
Остале услужне делатности	47	47	100,00	3	6,38	44	93,62	-	-	-	-
Делатност домаћинства као послодавца	-	-	-	-	-	-	-	-	-	-	-
Делатност екстериторијалних организација и тела	-	-	-	-	-	-	-	-	-	-	-
Београдски регион	5.812	5.776	99,38	765	13,16	5.011	86,22	36	0,62	-	-
Пољопривреда, шумарство и рибарство	53	52	98,11	5	9,43	47	88,68	1	1,89	-	-
Рударство	13	13	100,00	4	30,77	9	69,23	-	-	-	-
Прерађивачка индустрија	1.302	1.296	99,54	95	7,30	1.201	92,24	6	0,46	-	-
Снабдевање електричном енергијом, гасом и паром	15	13	86,67	7	46,67	6	40,00	2	13,33	-	-
Снабдевање водом и управљање отпадним водама	18	18	100,00	6	33,33	12	66,67	-	-	-	-
Грађевинарство	254	253	99,61	21	8,27	232	91,34	1	0,39	-	-
Трговина на велико и мало и поправка моторних возила	3.141	3.138	99,90	472	15,03	2.666	84,88	3	0,10	-	-
Саобраћај и складиштење	163	155	95,09	14	8,59	141	86,50	8	4,91	-	-
Услуге смештаја и исхране	26	25	96,15	4	15,38	21	80,77	1	3,85	-	-
Информисање и комуникације	257	252	98,05	66	25,68	186	72,37	5	1,95	-	-
Финансијске делатности и делатност осигурања	1	1	100,00	-	-	1	100,00	-	-	-	-
Пословање некретнинама	23	23	100,00	2	8,70	21	91,30	-	-	-	-
Стручне, научне, иновационе и техничке делатности	367	360	98,09	48	13,08	312	85,01	7	1,91	-	-
Административне и помоћне услужне делатности	117	117	100,00	18	15,38	99	84,62	-	-	-	-
Државна управа и обавезно социјално осигурање	-	-	-	-	-	-	-	-	-	-	-
Образовање	6	6	100,00	-	-	6	100,00	-	-	-	-
Здравствена и социјална заштита	3	3	100,00	-	-	3	100,00	-	-	-	-
Уметност; забава и рекреација	19	17	89,47	2	10,53	15	78,95	2	10,53	-	-
Остале услужне делатности	34	34	100,00	1	2,94	33	97,06	-	-	-	-
Делатност домаћинства као послодавца	-	-	-	-	-	-	-	-	-	-	-
Делатност екстериторијалних организација и тела	-	-	-	-	-	-	-	-	-	-	-

Табела 1.7. Број извозника према облицима својине, 2023. и 2024. (наставак)

	Укупно	Приватна својина						Државна својина		Други облици својине	
		свега	уче- шће, %	са 50 и више % страног капитала	уче- шће, %	остала приватна својина	уче- шће, %	свега	уче- шће, %	свега	уче- шће, %
Регион Војводине	3.331	3.308	99,31	421	12,64	2.887	86,67	10	0,30	13	0,39
Пољопривреда, шумарство и рибарство	141	129	91,49	18	12,77	111	78,72	2	1,42	10	7,09
Рударство	9	9	100,00	1	11,11	8	88,89	-	-	-	-
Прерађивачка индустрија	1.489	1.483	99,60	221	14,84	1.262	84,75	4	0,27	2	0,13
Снабдевање електричном енергијом, гасом и паром	4	3	75,00	-	-	3	75,00	1	25,00	-	-
Снабдевање водом и управљање отпадним водама	38	37	97,37	6	15,79	31	81,58	1	2,63	-	-
Грађевинарство	93	93	100,00	3	3,23	90	96,77	-	-	-	-
Трговина на велико и мало и поправка моторних возила	1.225	1.224	99,92	135	11,02	1.089	88,90	-	-	1	0,08
Саобраћај и складиштење	92	92	100,00	5	5,43	87	94,57	-	-	-	-
Услуге смештаја и исхране	5	5	100,00	-	-	5	100,00	-	-	-	-
Информисање и комуникације	58	58	100,00	11	18,97	47	81,03	-	-	-	-
Финансијске делатности и делатност осигурања	1	1	100,00	-	-	1	100,00	-	-	-	-
Пословање некретнинама	3	3	100,00	1	33,33	2	66,67	-	-	-	-
Стручне, научне, иновационе и техничке делатности	116	116	100,00	14	12,07	102	87,93	-	-	-	-
Административне и помоћне услужне делатности	32	31	96,88	3	9,38	28	87,50	1	3,13	-	-
Државна управа и обавезно социјално осигурање	-	-	-	-	-	-	-	-	-	-	-
Образовање	1	1	100,00	-	-	1	100,00	-	-	-	-
Здравствена и социјална заштита	2	2	100,00	-	-	2	100,00	-	-	-	-
Уметност; забава и рекреација	9	8	88,89	1	11,11	7	77,78	1	11,11	-	-
Остале услужне делатности	13	13	100,00	2	15,38	11	84,62	-	-	-	-
Делатност домаћинства као послодавца	-	-	-	-	-	-	-	-	-	-	-
Делатност екстериторијалних организација и тела	-	-	-	-	-	-	-	-	-	-	-
СРБИЈА – ЈУГ	4.060	4.020	99,01	240	5,91	3.780	93,10	26	0,64	14	0,34
Пољопривреда, шумарство и рибарство	98	90	91,84	3	3,06	87	88,78	-	-	8	8,16
Рударство	24	24	100,00	4	16,67	20	83,33	-	-	-	-
Прерађивачка индустрија	2.380	2.355	98,95	192	8,07	2.163	90,88	21	0,88	4	0,17
Снабдевање електричном енергијом, гасом и паром	4	4	100,00	-	-	4	100,00	-	-	-	-
Снабдевање водом и управљање отпадним водама	29	29	100,00	1	3,45	28	96,55	-	-	-	-
Грађевинарство	141	141	100,00	3	2,13	138	97,87	-	-	-	-
Трговина на велико и мало и поправка моторних возила	1.066	1.062	99,62	25	2,35	1.037	97,28	2	0,19	2	0,19
Саобраћај и складиштење	167	166	99,40	2	1,20	164	98,20	1	0,60	-	-
Услуге смештаја и исхране	7	7	100,00	-	-	7	100,00	-	-	-	-
Информисање и комуникације	24	24	100,00	3	12,50	21	87,50	-	-	-	-
Финансијске делатности и делатност осигурања	-	-	-	-	-	-	-	-	-	-	-

Табела 1.7. Број извозника према облицима својине, 2023. и 2024. (наставка)

	Укупно	Приватна својина						Државна својина		Други облици својине	
		свега	уче- шће, %	са 50 и више % страног капитала	уче- шће, %	остала приватна својина	уче- шће, %	свега	уче- шће, %	свега	уче- шће, %
Пословање некретнинама	2	2	100,00	-	-	2	100,00	-	-	-	-
Стручне, научне, иновационе и техничке делатности	74	73	98,65	6	8,11	67	90,54	1	1,35	-	-
Административне и помоћне услужне делатности	23	23	100,00	1	4,35	22	95,65	-	-	-	-
Државна управа и обавезно социјално осигурање	-	-	-	-	-	-	-	-	-	-	-
Образовање	6	6	100,00	-	-	6	100,00	-	-	-	-
Здравствена и социјална заштита	3	2	66,67	-	-	2	66,67	1	33,33	-	-
Уметност; забава и рекреација	4	4	100,00	-	-	4	100,00	-	-	-	-
Остале услужне делатности	8	8	100,00	-	-	8	100,00	-	-	-	-
Делатност домаћинства као послодавца	-	-	-	-	-	-	-	-	-	-	-
Делатност екстериторијалних организација и тела	-	-	-	-	-	-	-	-	-	-	-
Регион Шумадије и Западне Србије	2.895	2.867	99,03	149	5,15	2.718	93,89	18	0,62	10	0,35
Пољопривреда, шумарство и рибарство	72	67	93,06	2	2,78	65	90,28	-	-	5	6,94
Рударство	15	15	100,00	2	13,33	13	86,67	-	-	-	-
Прерађивачка индустрија	1.708	1.688	98,83	121	7,08	1.567	91,74	17	1,00	3	0,18
Снабдевање електричном енергијом, гасом и паром	2	2	100,00	-	-	2	100,00	-	-	-	-
Снабдевање водом и управљање отпадним водама	21	21	100,00	1	4,76	20	95,24	-	-	-	-
Грађевинарство	102	102	100,00	2	1,96	100	98,04	-	-	-	-
Трговина на велико и мало и поправка моторних возила	756	753	99,60	17	2,25	736	97,35	1	0,13	2	0,26
Саобраћај и складиштење	128	128	100,00	2	1,56	126	98,44	-	-	-	-
Услуге смештаја и исхране	5	5	100,00	-	-	5	100,00	-	-	-	-
Информисање и комуникације	14	14	100,00	-	-	14	100,00	-	-	-	-
Финансијске делатности и делатност осигурања	-	-	-	-	-	-	-	-	-	-	-
Пословање некретнинама	2	2	100,00	-	-	2	100,00	-	-	-	-
Стручне, научне, иновационе и техничке делатности	42	42	100,00	2	4,76	40	95,24	-	-	-	-
Административне и помоћне услужне делатности	14	14	100,00	-	-	14	100,00	-	-	-	-
Државна управа и обавезно социјално осигурање	-	-	-	-	-	-	-	-	-	-	-
Образовање	3	3	100,00	-	-	3	100,00	-	-	-	-
Здравствена и социјална заштита	2	2	100,00	-	-	2	100,00	-	-	-	-
Уметност; забава и рекреација	2	2	100,00	-	-	2	100,00	-	-	-	-
Остале услужне делатности	7	7	100,00	-	-	7	100,00	-	-	-	-
Делатност домаћинства као послодавца	-	-	-	-	-	-	-	-	-	-	-
Делатност екстериторијалних организација и тела	-	-	-	-	-	-	-	-	-	-	-

Табела 1.7. Број извозника према облицима својине, 2023. и 2024. (наставак)

	Укупно	Приватна својина						Државна својина		Други облици својине	
		свега	уче- шће, %	са 50 и више % страног капитала	уче- шће, %	остала приватна својина	уче- шће, %	свега	уче- шће, %	свега	уче- шће, %
Регион Јужне и Источне Србије	1.165	1.153	98,97	91	7,81	1.062	91,16	8	0,69	4	0,34
Пољопривреда, шумарство и рибарство	26	23	88,46	1	3,85	22	84,62	-	-	3	11,54
Рударство	9	9	100,00	2	22,22	7	77,78	-	-	-	-
Прерађивачка индустрија	672	667	99,26	71	10,57	596	88,69	4	0,60	1	0,15
Снабдевање електричном енергијом, гасом и паром	2	2	100,00	-	-	2	100,00	-	-	-	-
Снабдевање водом и управљање отпадним водама	8	8	100,00	-	-	8	100,00	-	-	-	-
Грађевинарство	39	39	100,00	1	2,56	38	97,44	-	-	-	-
Трговина на велико и мало и поправка моторних возила	310	309	99,68	8	2,58	301	97,10	1	0,32	-	-
Саобраћај и складиштење	39	38	97,44	-	-	38	97,44	1	2,56	-	-
Услуге смештаја и исхране	2	2	100,00	-	-	2	100,00	-	-	-	-
Информисање и комуникације	10	10	100,00	3	30,00	7	70,00	-	-	-	-
Финансијске делатности и делатност осигурања	-	-	-	-	-	-	-	-	-	-	-
Пословање некретнинама	-	-	-	-	-	-	-	-	-	-	-
Стручне, научне, иновационе и техничке делатности	32	31	96,88	4	12,50	27	84,38	1	3,13	-	-
Административне и помоћне услужне делатности	9	9	100,00	1	11,11	8	88,89	-	-	-	-
Државна управа и обавезно социјално осигурање	-	-	-	-	-	-	-	-	-	-	-
Образовање	3	3	100,00	-	-	3	100,00	-	-	-	-
Здравствена и социјална заштита	1	-	-	-	-	-	-	1	100,00	-	-
Уметност, забава и рекреација	2	2	100,00	-	-	2	100,00	-	-	-	-
Остале услужне делатности	1	1	100,00	-	-	1	100,00	-	-	-	-
Делатност домаћинства као послодавца	-	-	-	-	-	-	-	-	-	-	-
Делатност екстериторијалних организација и тела	-	-	-	-	-	-	-	-	-	-	-
Регион Косово и Метохија

Табела 1.7. Број извозника према облицима својине, 2023. и 2024. (наставак)

	Укупно	Приватна својина						Државна својина		Други облици својине	
		свега	уче- шће, %	са 50 и више % страног капитала	уче- шће, %	остала приватна својина	уче- шће, %	свега	уче- шће, %	свега	уче- шће, %
2024											
РЕПУБЛИКА СРБИЈА	13.296	13.205	99,32	1.541	11,59	11.664	87,73	65	0,49	26	0,20
Пољопривреда, шумарство и рибарство	284	266	93,66	27	9,51	239	84,15	2	0,70	16	5,63
Рударство	39	39	100,00	12	30,77	27	69,23	-	-	-	-
Прерађивачка индустрија	5.131	5.094	99,28	559	10,89	4.535	88,38	29	0,57	8	0,16
Снабдевање електричном енергијом, гасом, паром и климатизација	24	22	91,67	11	45,83	11	45,83	2	8,33	-	-
Снабдевање водом и управљање отпадним водама	75	74	98,67	15	20,00	59	78,67	1	1,33	-	-
Грађевинарство	479	478	99,79	31	6,47	447	93,32	1	0,21	-	-
Трговина на велико и трговина на мало; поправка моторних возила и мотоцикала	5.540	5.532	99,86	672	12,13	4.860	87,73	6	0,11	2	0,04
Саобраћај и складиштење	469	464	98,93	22	4,69	442	94,24	5	1,07	-	-
Услуге смештаја и исхране	46	45	97,83	6	13,04	39	84,78	1	2,17	-	-
Информисање и комуникације	355	350	98,59	87	24,51	263	74,08	5	1,41	-	-
Финансијске делатности и делатност осигурања	3	3	100,00	-	-	3	100,00	-	-	-	-
Пословање некретнинама	17	17	100,00	4	23,53	13	76,47	-	-	-	-
Стручне, научне, иновационе и техничке делатности	541	535	98,89	61	11,28	474	87,62	6	1,11	-	-
Административне и помоћне услужне делатности	184	182	98,91	26	14,13	156	84,78	2	1,09	-	-
Државна управа и одбрана; обавезно социјално осигурање	1	-	-	-	-	-	-	1	100,00	-	-
Образовање	13	12	92,31	-	-	12	92,31	1	7,69	-	-
Здравствена и социјална заштита	8	8	100,00	-	-	8	100,00	-	-	-	-
Уметност; забава и рекреација	34	31	91,18	5	14,71	26	76,47	3	8,82	-	-
Остале услужне делатности	53	53	100,00	3	5,66	50	94,34	-	-	-	-
Делатност домаћинства као послодавца	-	-	-	-	-	-	-	-	-	-	-
Делатност екстериторијалних организација и тела	-	-	-	-	-	-	-	-	-	-	-
СРБИЈА – СЕВЕР	9.266	9.214	99,44	1.270	13,71	7.944	85,73	40	0,43	12	0,13
Пољопривреда, шумарство и рибарство	188	177	94,15	25	13,30	152	80,85	2	1,06	9	4,79
Рударство	20	20	100,00	5	25,00	15	75,00	-	-	-	-
Прерађивачка индустрија	2.771	2.760	99,60	343	12,38	2.417	87,22	9	0,32	2	0,07
Снабдевање електричном енергијом, гасом, паром и климатизација	23	21	91,30	11	47,83	10	43,48	2	8,70	-	-
Снабдевање водом и управљање отпадним водама	47	47	100,00	13	27,66	34	72,34	-	-	-	-
Грађевинарство	354	353	99,72	27	7,63	326	92,09	1	0,28	-	-
Трговина на велико и трговина на мало; поправка моторних возила и мотоцикала	4.490	4.485	99,89	641	14,28	3.844	85,61	4	0,09	1	0,02
Саобраћај и складиштење	266	262	98,50	20	7,52	242	90,98	4	1,50	-	-
Услуге смештаја и исхране	38	37	97,37	5	13,16	32	84,21	1	2,63	-	-
Информисање и комуникације	327	322	98,47	86	26,30	236	72,17	5	1,53	-	-

Табела 1.7. Број извозника према облицима својине, 2023. и 2024. (наставак)

	Укупно	Приватна својина						Државна својина		Други облици својине	
		свега	уче- шће, %	са 50 и више % страног капитала	уче- шће, %	остала приватна својина	уче- шће, %	свега	уче- шће, %	свега	уче- шће, %
Финансијске делатности и делатност осигурања	3	3	100,00	-	-	3	100,00	-	-	-	-
Пословање некретнинама	15	15	100,00	4	26,67	11	73,33	-	-	-	-
Стручне, научне, иновационе и техничке делатности	475	470	98,95	57	12,00	413	86,95	5	1,05	-	-
Административне и помоћне услужне делатности	159	157	98,74	25	15,72	132	83,02	2	1,26	-	-
Државна управа и одбрана; обавезно социјално осигурање	1	-	-	-	-	-	-	1	100,00	-	-
Образовање	8	7	87,50	-	-	7	87,50	1	12,50	-	-
Здравствена и социјална заштита	5	5	100,00	-	-	5	100,00	-	-	-	-
Уметност; забава и рекреација	31	28	90,32	5	16,13	23	74,19	3	9,68	-	-
Остале услужне делатности	45	45	100,00	3	6,67	42	93,33	-	-	-	-
Делатност домаћинства као послодавца	-	-	-	-	-	-	-	-	-	-	-
Делатност екстериторијалних организација и тела	-	-	-	-	-	-	-	-	-	-	-
Београдски регион	5.887	5.855	99,46	825	14,01	5.030	85,44	32	0,54	-	-
Пољопривреда, шумарство и рибарство	48	47	97,92	4	8,33	43	89,58	1	2,08	-	-
Рударство	12	12	100,00	4	33,33	8	66,67	-	-	-	-
Прерађивачка индустрија	1.270	1.266	99,69	101	7,95	1.165	91,73	4	0,31	-	-
Снабдевање електричном енергијом, гасом, паром и климатизација	20	18	90,00	10	50,00	8	40,00	2	10,00	-	-
Снабдевање водом и управљање отпадним водама	15	15	100,00	7	46,67	8	53,33	-	-	-	-
Грађевинарство	259	258	99,61	23	8,88	235	90,73	1	0,39	-	-
Трговина на велико и трговина на мало; поправка моторних возила и мотоцикала	3.234	3.230	99,88	501	15,49	2.729	84,38	4	0,12	-	-
Саобраћај и складиштење	156	152	97,44	17	10,90	135	86,54	4	2,56	-	-
Услуге смештаја и исхране	32	31	96,88	5	15,63	26	81,25	1	3,13	-	-
Информисање и комуникације	272	267	98,16	77	28,31	190	69,85	5	1,84	-	-
Финансијске делатности и делатност осигурања	2	2	100,00	-	-	2	100,00	-	-	-	-
Пословање некретнинама	13	13	100,00	3	23,08	10	76,92	-	-	-	-
Стручне, научне, иновационе и техничке делатности	366	361	98,63	46	12,57	315	86,07	5	1,37	-	-
Административне и помоћне услужне делатности	122	121	99,18	23	18,85	98	80,33	1	0,82	-	-
Државна управа и одбрана; обавезно социјално осигурање	1	-	-	-	-	-	-	1	100,00	-	-
Образовање	4	4	100,00	-	-	4	100,00	-	-	-	-
Здравствена и социјална заштита	1	1	100,00	-	-	1	100,00	-	-	-	-
Уметност; забава и рекреација	25	22	88,00	2	8,00	20	80,00	3	12,00	-	-
Остале услужне делатности	35	35	100,00	2	5,71	33	94,29	-	-	-	-
Делатност домаћинства као послодавца	-	-	-	-	-	-	-	-	-	-	-
Делатност екстериторијалних организација и тела	-	-	-	-	-	-	-	-	-	-	-

Табела 1.7. Број извозника према облицима својине, 2023. и 2024. (наставак)

	Укупно	Приватна својина						Државна својина		Други облици својине	
		свега	уче- шће, %	са 50 и више % страног капитала	уче- шће, %	остала приватна својина	уче- шће, %	свега	уче- шће, %	свега	уче- шће, %
Регион Војводине	3.379	3.359	99,41	445	13,17	2.914	86,24	8	0,24	12	0,36
Пољопривреда, шумарство и рибарство	140	130	92,86	21	15,00	109	77,86	1	0,71	9	6,43
Рударство	8	8	100,00	1	12,50	7	87,50	-	-	-	-
Прерађивачка индустрија	1.501	1.494	99,53	242	16,12	1.252	83,41	5	0,33	2	0,13
Снабдевање електричном енергијом, гасом, паром и климатизација	3	3	100,00	1	33,33	2	66,67	-	-	-	-
Снабдевање водом и управљање отпадним водама	32	32	100,00	6	18,75	26	81,25	-	-	-	-
Грађевинарство	95	95	100,00	4	4,21	91	95,79	-	-	-	-
Трговина на велико и трговина на мало; поправка моторних возила и мотоцикала	1.256	1.255	99,92	140	11,15	1.115	88,77	-	-	1	0,08
Саобраћај и складиштење	110	110	100,00	3	2,73	107	97,27	-	-	-	-
Услуге смештаја и исхране	6	6	100,00	-	-	6	100,00	-	-	-	-
Информисање и комуникације	55	55	100,00	9	16,36	46	83,64	-	-	-	-
Финансијске делатности и делатност осигурања	1	1	100,00	-	-	1	100,00	-	-	-	-
Пословање некретнинама	2	2	100,00	1	50,00	1	50,00	-	-	-	-
Стручне, научне, иновационе и техничке делатности	109	109	100,00	11	10,09	98	89,91	-	-	-	-
Административне и помоћне услужне делатности	37	36	97,30	2	5,41	34	91,89	1	2,70	-	-
Државна управа и одбрана; обавезно социјално осигурање	-	-	-	-	-	-	-	-	-	-	-
Образовање	4	3	75,00	-	-	3	75,00	1	25,00	-	-
Здравствена и социјална заштита	4	4	100,00	-	-	4	100,00	-	-	-	-
Уметност; забава и рекреација	6	6	100,00	3	50,00	3	50,00	-	-	-	-
Остале услужне делатности	10	10	100,00	1	10,00	9	90,00	-	-	-	-
Делатност домаћинства као послодавца	-	-	-	-	-	-	-	-	-	-	-
Делатност екстериторијалних организација и тела	-	-	-	-	-	-	-	-	-	-	-
СРБИЈА – ЈУГ	4.030	3.991	99,03	271	6,72	3.720	92,31	25	0,62	14	0,35
Пољопривреда, шумарство и рибарство	96	89	92,71	2	2,08	87	90,63	-	-	7	7,29
Рударство	19	19	100,00	7	36,84	12	63,16	-	-	-	-
Прерађивачка индустрија	2.360	2.334	98,90	216	9,15	2.118	89,75	20	0,85	6	0,25
Снабдевање електричном енергијом, гасом, паром и климатизација	1	1	100,00	-	-	1	100,00	-	-	-	-
Снабдевање водом и управљање отпадним водама	28	27	96,43	2	7,14	25	89,29	1	3,57	-	-
Грађевинарство	125	125	100,00	4	3,20	121	96,80	-	-	-	-
Трговина на велико и трговина на мало; поправка моторних возила и мотоцикала	1.050	1.047	99,71	31	2,95	1.016	96,76	2	0,19	1	0,10
Саобраћај и складиштење	203	202	99,51	2	0,99	200	98,52	1	0,49	-	-
Услуге смештаја и исхране	8	8	100,00	1	12,50	7	87,50	-	-	-	-
Информисање и комуникације	28	28	100,00	1	3,57	27	96,43	-	-	-	-
Финансијске делатности и делатност осигурања	-	-	-	-	-	-	-	-	-	-	-

Табела 1.7. Број извозника према облицима својине, 2023. и 2024. (наставка)

	Укупно	Приватна својина						Државна својина		Други облици својине	
		свега	уче- шће, %	са 50 и више % страног капитала	уче- шће, %	остала приватна својина	уче- шће, %	свега	уче- шће, %	свега	уче- шће, %
Пословање некретнинама	2	2	100,00	-	-	2	100,00	-	-	-	-
Стручне, научне, иновационе и техничке делатности	66	65	98,48	4	6,06	61	92,42	1	1,52	-	-
Административне и помоћне услужне делатности	25	25	100,00	1	4,00	24	96,00	-	-	-	-
Државна управа и одбрана; обавезно социјално осигурање	-	-	-	-	-	-	-	-	-	-	-
Образовање	5	5	100,00	-	-	5	100,00	-	-	-	-
Здравствена и социјална заштита	3	3	100,00	-	-	3	100,00	-	-	-	-
Уметност; забава и рекреација	3	3	100,00	-	-	3	100,00	-	-	-	-
Остале услужне делатности	8	8	100,00	-	-	8	100,00	-	-	-	-
Делатност домаћинства као послодавца	-	-	-	-	-	-	-	-	-	-	-
Делатност екстериторијалних организација и тела	-	-	-	-	-	-	-	-	-	-	-
Регион Шумадије и Западне Србије	2.864	2.833	98,92	159	5,55	2.674	93,37	19	0,66	12	0,42
Пољопривреда, шумарство и рибарство	72	65	90,28	2	2,78	63	87,50	-	-	7	9,72
Рударство	11	11	100,00	2	18,18	9	81,82	-	-	-	-
Прерађивачка индустрија	1.677	1.657	98,81	132	7,87	1.525	90,94	16	0,95	4	0,24
Снабдевање електричном енергијом, гасом, паром и климатизација	1	1	100,00	-	-	1	100,00	-	-	-	-
Снабдевање водом и управљање отпадним водама	21	20	95,24	2	9,52	18	85,71	1	4,76	-	-
Грађевинарство	89	89	100,00	1	1,12	88	98,88	-	-	-	-
Трговина на велико и трговина на мало; поправка моторних возила и мотоцикала	739	737	99,73	17	2,30	720	97,43	1	0,14	1	0,14
Саобраћај и складиштење	165	164	99,39	2	1,21	162	98,18	1	0,61	-	-
Услуге смештаја и исхране	6	6	100,00	1	16,67	5	83,33	-	-	-	-
Информисање и комуникације	15	15	100,00	-	-	15	100,00	-	-	-	-
Финансијске делатности и делатност осигурања	-	-	-	-	-	-	-	-	-	-	-
Пословање некретнинама	1	1	100,00	-	-	1	100,00	-	-	-	-
Стручне, научне, иновационе и техничке делатности	39	39	100,00	-	-	39	100,00	-	-	-	-
Административне и помоћне услужне делатности	13	13	100,00	-	-	13	100,00	-	-	-	-
Државна управа и одбрана; обавезно социјално осигурање	-	-	-	-	-	-	-	-	-	-	-
Образовање	4	4	100,00	-	-	4	100,00	-	-	-	-
Здравствена и социјална заштита	2	2	100,00	-	-	2	100,00	-	-	-	-
Уметност; забава и рекреација	2	2	100,00	-	-	2	100,00	-	-	-	-
Остале услужне делатности	7	7	100,00	-	-	7	100,00	-	-	-	-
Делатност домаћинства као послодавца	-	-	-	-	-	-	-	-	-	-	-
Делатност екстериторијалних организација и тела	-	-	-	-	-	-	-	-	-	-	-

Табела 1.7. Број извозника према облицима својине, 2023. и 2024. (наставак)

	Укупно	Приватна својина						Државна својина		Други облици својине	
		свега	уче- шће, %	са 50 и више % страног капитала	уче- шће, %	остала приватна својина	уче- шће, %	свега	уче- шће, %	свега	уче- шће, %
Регион Јужне и Источне Србије	1.166	1.158	99,31	112	9,61	1.046	89,71	6	0,51	2	0,17
Пољопривреда, шумарство и рибарство	24	24	100,00	-	-	24	100,00	-	-	-	-
Рударство	8	8	100,00	5	62,50	3	37,50	-	-	-	-
Прерађивачка индустрија	683	677	99,12	84	12,30	593	86,82	4	0,59	2	0,29
Снабдевање електричном енергијом, гасом, паром и климатизација	-	-	-	-	-	-	-	-	-	-	-
Снабдевање водом и управљање отпадним водама	7	7	100,00	-	-	7	100,00	-	-	-	-
Грађевинарство	36	36	100,00	3	8,33	33	91,67	-	-	-	-
Трговина на велико и трговина на мало; поправка моторних возила и мотоцикала	311	310	99,68	14	4,50	296	95,18	1	0,32	-	-
Саобраћај и складиштење	38	38	100,00	-	-	38	100,00	-	-	-	-
Услуге смештаја и исхране	2	2	100,00	-	-	2	100,00	-	-	-	-
Информисање и комуникације	13	13	100,00	1	7,69	12	92,31	-	-	-	-
Финансијске делатности и делатност осигурања	-	-	-	-	-	-	-	-	-	-	-
Пословање некретнинама	1	1	100,00	-	-	1	100,00	-	-	-	-
Стручне, научне, иновационе и техничке делатности	27	26	96,30	4	14,81	22	81,48	1	3,70	-	-
Административне и помоћне услужне делатности	12	12	100,00	1	8,33	11	91,67	-	-	-	-
Државна управа и одбрана; обавезно социјално осигурање	-	-	-	-	-	-	-	-	-	-	-
Образовање	1	1	100,00	-	-	1	100,00	-	-	-	-
Здравствена и социјална заштита	1	1	100,00	-	-	1	100,00	-	-	-	-
Уметност; забава и рекреација	1	1	100,00	-	-	1	100,00	-	-	-	-
Остале услужне делатности	1	1	100,00	-	-	1	100,00	-	-	-	-
Делатност домаћинства као послодавца	-	-	-	-	-	-	-	-	-	-	-
Делатност екстериторијалних организација и тела	-	-	-	-	-	-	-	-	-	-	-
Регион Косово и Метохија

(1.7) БРОЈ ИЗВОЗНИКА

У извозу робе у 2024. години учествовала су укупно 13 296 предузећа, док је у 2023. години њихов број износио 13 203, што представља повећање од 0,7%.

Од укупно 13 296 предузећа која су учествовала у извозу у 2024. години, највећи број, њих 13 205 (99,3%), регистрован је у сектору приватне својине, од чега је 1 541 предузеће (11,6%) регистровано међу предузећима са 50 и више процената страног капитала, а 11 664 (87,7%) међу осталим предузећима у приватној својини. У сектору државне својине регистровано је 65 (0,5%), а у другим облицима својине 26 извозника (0,2%).

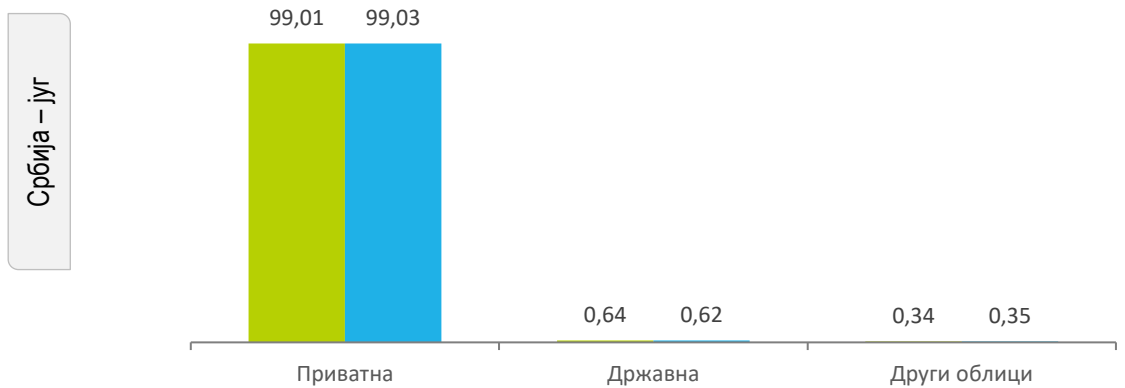
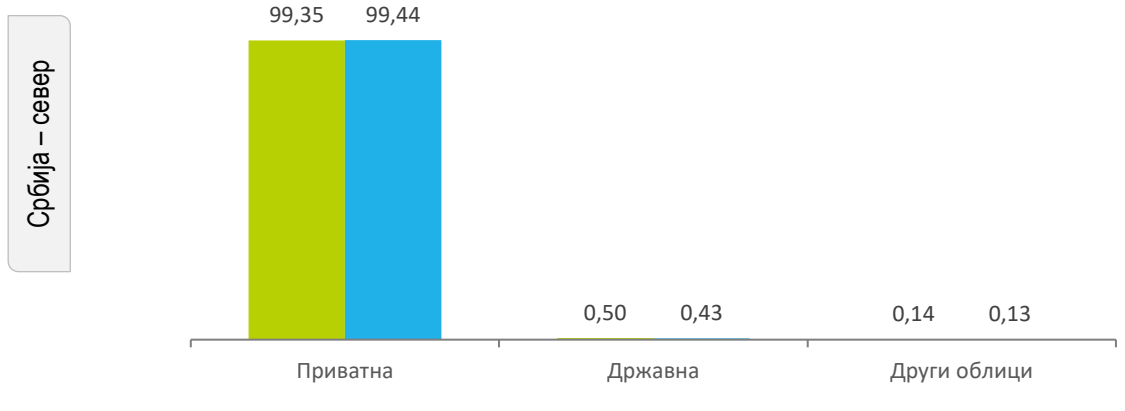
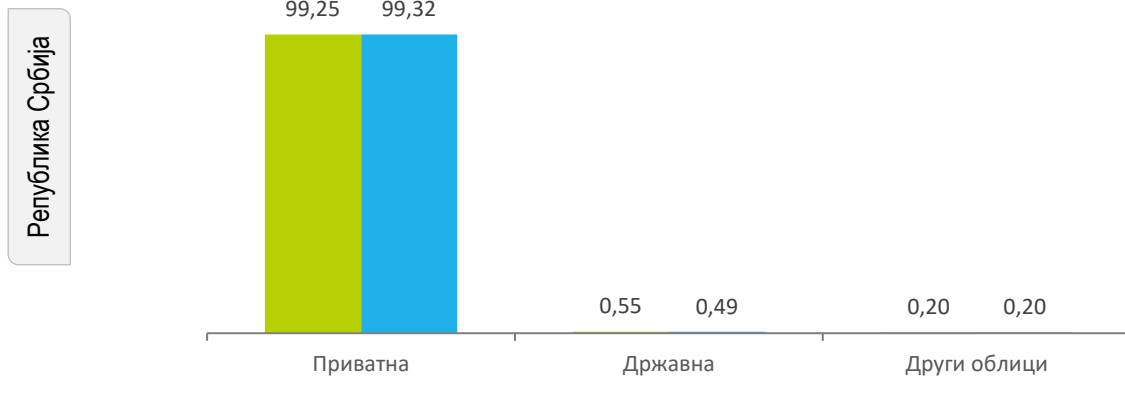
У 2023. години, од укупно 13 203 предузећа која су учествовала у извозу, највећи број, њих 13 104 (99,3%), регистрован је у сектору приватне својине, од чега се 1 426 предузећа (10,8%) односило на предузећа са 50 и више процената страног капитала, а 11 678 (88,5%) на остала предузећа у приватној својини. У сектору државне својине регистрована су 72 (0,6%), а у другим облицима својине 27 извозника (0,2%).

Територијално посматрано, од укупно 13 296 предузећа која су учествовала у извозу у 2024. години, на територији Србије – север регистровано је 9 266 извозника или 69,7%, док је на територији Србија – југ њихов број износио 4 030 или 30,3%.

У 2023. години, од укупно 13 203 предузећа која су учествовала у извозу, на територији Србије – север регистрована су 9 143 извозника или 69,2%, док је на територији Србија – југ њихов број износио 4 060 или 30,8%.

Посматрано по делатностима (секторима Класификације делатности), највеће учешће у укупном броју извозника у 2024. години имале су следеће делатности: Трговина на велико и мало и поправка моторних возила (41,7%), Прерађивачка индустрија (38,6%), Стручне, научне, иновационе и техничке делатности.

Графикон 7. Број извозника, према облицима својине, %



■ 2023 ■ 2024

Број увозника



Табела 1.8. Број увозника према облицима својине, 2023. и 2024.

	Укупно	Приватна својина						Државна својина		Други облици својине	
		свега	уче- шће, %	са 50 и више % страног капитала	уче- шће, %	остала приватна својина	уче- шће, %	свега	уче- шће, %	свега	уче- шће, %
2023											
РЕПУБЛИКА СРБИЈА	21.322	21.191	99,39	1.985	9,31	19.206	90,08	109	0,51	22	0,10
Пољопривреда, шумарство и рибарство	356	337	94,66	23	6,46	314	88,20	2	0,56	17	4,78
Рударство	80	79	98,75	16	20,00	63	78,75	1	1,25	-	-
Прерађивачка индустрија	5.217	5.179	99,27	530	10,16	4.649	89,11	33	0,63	5	0,10
Снабдевање електричном енергијом, гасом и паром	97	91	93,81	17	17,53	74	76,29	6	6,19	-	-
Снабдевање водом и управљање отпадним водама	122	115	94,26	24	19,67	91	74,59	7	5,74	-	-
Грађевинарство	1.377	1.375	99,85	53	3,85	1.322	96,01	2	0,15	-	-
Трговина на велико и мало и поправка моторних возила	9.768	9.762	99,94	839	8,59	8.923	91,35	6	0,06	-	-
Саобраћај и складиштење	1.150	1.135	98,70	60	5,22	1.075	93,48	15	1,30	-	-
Услуге смештаја и исхране	281	280	99,64	18	6,41	262	93,24	1	0,36	-	-
Информисање и комуникације	810	804	99,26	167	20,62	637	78,64	6	0,74	-	-
Финансијске делатности и делатност осигурања	14	14	100,00	3	21,43	11	78,57	-	-	-	-
Пословање некретнинама	98	97	98,98	22	22,45	75	76,53	1	1,02	-	-
Стручне, научне, иновационе и техничке делатности	1.212	1.192	98,35	145	11,96	1.047	86,39	20	1,65	-	-
Административне и помоћне услужне делатности	445	443	99,55	52	11,69	391	87,87	2	0,45	-	-
Државна управа и обавезно социјално осигурање	1	-	-	-	-	-	-	1	100,00	-	-
Образовање	41	41	100,00	2	4,88	39	95,12	-	-	-	-
Здравствена и социјална заштита	13	12	92,31	-	-	12	92,31	1	7,69	-	-
Уметност; забава и рекреација	114	109	95,61	10	8,77	99	86,84	5	4,39	-	-
Остале услужне делатности	126	126	100,00	4	3,17	122	96,83	-	-	-	-
Делатност домаћинства као послодавца	-	-	-	-	-	-	-	-	-	-	-
Делатност екстериторијалних организација и тела	-	-	-	-	-	-	-	-	-	-	-
СРБИЈА – СЕВЕР	15.596	15.512	99,46	1.693	10,86	13.819	88,61	71	0,46	13	0,08
Пољопривреда, шумарство и рибарство	255	241	94,51	20	7,84	221	86,67	2	0,78	12	4,71
Рударство	34	33	97,06	6	17,65	27	79,41	1	2,94	-	-
Прерађивачка индустрија	2.974	2.963	99,63	335	11,26	2.628	88,37	10	0,34	1	0,03
Снабдевање електричном енергијом, гасом и паром	69	65	94,20	14	20,29	51	73,91	4	5,80	-	-
Снабдевање водом и управљање отпадним водама	82	79	96,34	19	23,17	60	73,17	3	3,66	-	-
Грађевинарство	978	976	99,80	47	4,81	929	94,99	2	0,20	-	-
Трговина на велико и мало и поправка моторних возила	7.812	7.808	99,95	803	10,28	7.005	89,67	4	0,05	-	-
Саобраћај и складиштење	651	639	98,16	50	7,68	589	90,48	12	1,84	-	-
Услуге смештаја и исхране	215	214	99,53	16	7,44	198	92,09	1	0,47	-	-
Информисање и комуникације	718	712	99,16	159	22,14	553	77,02	6	0,84	-	-

Табела 1.8. Број увозника према облицима својине, 2023. и 2024. (наставак)

	Укупно	Приватна својина						Државна својина		Други облици својине	
		свега	уче- шће, %	са 50 и више % страног капитала	уче- шће, %	остала приватна својина	уче- шће, %	свега	уче- шће, %	свега	уче- шће, %
Финансијске делатности и делатност осигурања	12	12	100,00	3	25,00	9	75,00	-	-	-	-
Пословање некретнинама	87	86	98,85	21	24,14	65	74,71	1	1,15	-	-
Стручне, научне, иновационе и техничке делатности	1.068	1.050	98,31	137	12,83	913	85,49	18	1,69	-	-
Административне и помоћне услужне делатности	386	384	99,48	49	12,69	335	86,79	2	0,52	-	-
Државна управа и обавезно социјално осигурање	1	-	-	-	-	-	-	1	100,00	-	-
Образовање	33	33	100,00	2	6,06	31	93,94	-	-	-	-
Здравствена и социјална заштита	10	10	100,00	-	-	10	100,00	-	-	-	-
Уметност; забава и рекреација	98	94	95,92	8	8,16	86	87,76	4	4,08	-	-
Остале услужне делатности	113	113	100,00	4	3,54	109	96,46	-	-	-	-
Делатност домаћинства као послодавца	-	-	-	-	-	-	-	-	-	-	-
Делатност екстериторијалних организација и тела	-	-	-	-	-	-	-	-	-	-	-
Београдски регион	10.392	10.339	99,49	1.183	11,38	9.156	88,11	53	0,51	-	-
Пољопривреда, шумарство и рибарство	62	62	100,00	5	8,06	57	91,94	-	-	-	-
Рударство	19	19	100,00	4	21,05	15	78,95	-	-	-	-
Прерађивачка индустрија	1.481	1.476	99,66	107	7,22	1.369	92,44	5	0,34	-	-
Снабдевање електричном енергијом, гасом и паром	45	43	95,56	11	24,44	32	71,11	2	4,44	-	-
Снабдевање водом и управљање отпадним водама	30	30	100,00	10	33,33	20	66,67	-	-	-	-
Грађевинарство	668	666	99,70	38	5,69	628	94,01	2	0,30	-	-
Трговина на велико и мало и поправка моторних возила	5.571	5.567	99,93	631	11,33	4.936	88,60	4	0,07	-	-
Саобраћај и складиштење	377	367	97,35	41	10,88	326	86,47	10	2,65	-	-
Услуге смештаја и исхране	173	172	99,42	15	8,67	157	90,75	1	0,58	-	-
Информисање и комуникације	568	562	98,94	135	23,77	427	75,18	6	1,06	-	-
Финансијске делатности и делатност осигурања	9	9	100,00	3	33,33	6	66,67	-	-	-	-
Пословање некретнинама	70	69	98,57	16	22,86	53	75,71	1	1,43	-	-
Стручне, научне, иновационе и техничке делатности	826	809	97,94	116	14,04	693	83,90	17	2,06	-	-
Административне и помоћне услужне делатности	298	297	99,66	44	14,77	253	84,90	1	0,34	-	-
Државна управа и обавезно социјално осигурање	1	-	-	-	-	-	-	1	100,00	-	-
Образовање	28	28	100,00	1	3,57	27	96,43	-	-	-	-
Здравствена и социјална заштита	3	3	100,00	-	-	3	100,00	-	-	-	-
Уметност; забава и рекреација	77	74	96,10	4	5,19	70	90,91	3	3,90	-	-
Остале услужне делатности	86	86	100,00	2	2,33	84	97,67	-	-	-	-
Делатност домаћинства као послодавца	-	-	-	-	-	-	-	-	-	-	-
Делатност екстериторијалних организација и тела	-	-	-	-	-	-	-	-	-	-	-

Табела 1.8. Број увозника према облицима својине, 2023. и 2024. (наставак)

	Укупно	Приватна својина						Државна својина		Други облици својине	
		свега	уче- шће, %	са 50 и више % страног капитала	уче- шће, %	остала приватна својина	уче- шће, %	свега	уче- шће, %	свега	уче- шће, %
Регион Војводине	5.204	5.173	99,40	510	9,80	4.663	89,60	18	0,35	13	0,25
Пољопривреда, шумарство и рибарство	193	179	92,75	15	7,77	164	84,97	2	1,04	12	6,22
Рударство	15	14	93,33	2	13,33	12	80,00	1	6,67	-	-
Прерађивачка индустрија	1.493	1.487	99,60	228	15,27	1.259	84,33	5	0,33	1	0,07
Снабдевање електричном енергијом, гасом и паром	24	22	91,67	3	12,50	19	79,17	2	8,33	-	-
Снабдевање водом и управљање отпадним водама	52	49	94,23	9	17,31	40	76,92	3	5,77	-	-
Грађевинарство	310	310	100,00	9	2,90	301	97,10	-	-	-	-
Трговина на велико и мало и поправка моторних возила	2.241	2.241	100,00	172	7,68	2.069	92,32	-	-	-	-
Саобраћај и складиштење	274	272	99,27	9	3,28	263	95,99	2	0,73	-	-
Услуге смештаја и исхране	42	42	100,00	1	2,38	41	97,62	-	-	-	-
Информисање и комуникације	150	150	100,00	24	16,00	126	84,00	-	-	-	-
Финансијске делатности и делатност осигурања	3	3	100,00	-	-	3	100,00	-	-	-	-
Пословање некретнинама	17	17	100,00	5	29,41	12	70,59	-	-	-	-
Стручне, научне, иновационе и техничке делатности	242	241	99,59	21	8,68	220	90,91	1	0,41	-	-
Административне и помоћне услужне делатности	88	87	98,86	5	5,68	82	93,18	1	1,14	-	-
Државна управа и обавезно социјално осигурање	-	-	-	-	-	-	-	-	-	-	-
Образовање	5	5	100,00	1	20,00	4	80,00	-	-	-	-
Здравствена и социјална заштита	7	7	100,00	-	-	7	100,00	-	-	-	-
Уметност; забава и рекреација	21	20	95,24	4	19,05	16	76,19	1	4,76	-	-
Остале услужне делатности	27	27	100,00	2	7,41	25	92,59	-	-	-	-
Делатност домаћинства као послодавца	-	-	-	-	-	-	-	-	-	-	-
Делатност екстериторијалних организација и тела	-	-	-	-	-	-	-	-	-	-	-
СРБИЈА – ЈУГ	5.726	5.679	99,18	292	5,10	5.387	94,08	38	0,66	9	0,16
Пољопривреда, шумарство и рибарство	101	96	95,05	3	2,97	93	92,08	-	-	5	4,95
Рударство	46	46	100,00	10	21,74	36	78,26	-	-	-	-
Прерађивачка индустрија	2.243	2.216	98,80	195	8,69	2.021	90,10	23	1,03	4	0,18
Снабдевање електричном енергијом, гасом и паром	28	26	92,86	3	10,71	23	82,14	2	7,14	-	-
Снабдевање водом и управљање отпадним водама	40	36	90,00	5	12,50	31	77,50	4	10,00	-	-
Грађевинарство	399	399	100,00	6	1,50	393	98,50	-	-	-	-
Трговина на велико и мало и поправка моторних возила	1.956	1.954	99,90	36	1,84	1.918	98,06	2	0,10	-	-
Саобраћај и складиштење	499	496	99,40	10	2,00	486	97,39	3	0,60	-	-
Услуге смештаја и исхране	66	66	100,00	2	3,03	64	96,97	-	-	-	-
Информисање и комуникације	92	92	100,00	8	8,70	84	91,30	-	-	-	-
Финансијске делатности и делатност осигурања	2	2	100,00	-	-	2	100,00	-	-	-	-

Табела 1.8. Број увозника према облицима својине, 2023. и 2024. (наставак)

	Укупно	Приватна својина						Државна својина		Други облици својине	
		свега	уче- шће, %	са 50 и више % страног капитала	уче- шће, %	остала приватна својина	уче- шће, %	свега	уче- шће, %	свега	уче- шће, %
Пословање некретнинама	11	11	100,00	1	9,09	10	90,91	-	-	-	-
Стручне, научне, иновационе и техничке делатности	144	142	98,61	8	5,56	134	93,06	2	1,39	-	-
Административне и помоћне услужне делатности	59	59	100,00	3	5,08	56	94,92	-	-	-	-
Државна управа и обавезно социјално осигурање	-	-	-	-	-	-	-	-	-	-	-
Образовање	8	8	100,00	-	-	8	100,00	-	-	-	-
Здравствена и социјална заштита	3	2	66,67	-	-	2	66,67	1	33,33	-	-
Уметност; забава и рекреација	16	15	93,75	2	12,50	13	81,25	1	6,25	-	-
Остале услужне делатности	13	13	100,00	-	-	13	100,00	-	-	-	-
Делатност домаћинства као послодавца	-	-	-	-	-	-	-	-	-	-	-
Делатност екстериторијалних организација и тела	-	-	-	-	-	-	-	-	-	-	-
Регион Шумадије и Западне Србије	3.803	3.774	99,24	171	4,50	3.603	94,74	23	0,60	6	0,16
Пољопривреда, шумарство и рибарство	70	67	95,71	2	2,86	65	92,86	-	-	3	4,29
Рударство	26	26	100,00	2	7,69	24	92,31	-	-	-	-
Прерађивачка индустрија	1.526	1.506	98,69	121	7,93	1.385	90,76	17	1,11	3	0,20
Снабдевање електричном енергијом, гасом и паром	19	17	89,47	1	5,26	16	84,21	2	10,53	-	-
Снабдевање водом и управљање отпадним водама	22	20	90,91	2	9,09	18	81,82	2	9,09	-	-
Грађевинарство	282	282	100,00	3	1,06	279	98,94	-	-	-	-
Трговина на велико и мало и поправка моторних возила	1.260	1.259	99,92	24	1,90	1.235	98,02	1	0,08	-	-
Саобраћај и складиштење	365	364	99,73	7	1,92	357	97,81	1	0,27	-	-
Услуге смештаја и исхране	43	43	100,00	2	4,65	41	95,35	-	-	-	-
Информисање и комуникације	33	33	100,00	-	-	33	100,00	-	-	-	-
Финансијске делатности и делатност осигурања	1	1	100,00	-	-	1	100,00	-	-	-	-
Пословање некретнинама	9	9	100,00	1	11,11	8	88,89	-	-	-	-
Стручне, научне, иновационе и техничке делатности	88	88	100,00	3	3,41	85	96,59	-	-	-	-
Административне и помоћне услужне делатности	33	33	100,00	2	6,06	31	93,94	-	-	-	-
Државна управа и обавезно социјално осигурање	-	-	-	-	-	-	-	-	-	-	-
Образовање	5	5	100,00	-	-	5	100,00	-	-	-	-
Здравствена и социјална заштита	1	1	100,00	-	-	1	100,00	-	-	-	-
Уметност; забава и рекреација	12	12	100,00	1	8,33	11	91,67	-	-	-	-
Остале услужне делатности	8	8	100,00	-	-	8	100,00	-	-	-	-
Делатност домаћинства као послодавца	-	-	-	-	-	-	-	-	-	-	-
Делатност екстериторијалних организација и тела	-	-	-	-	-	-	-	-	-	-	-

Табела 1.8. Број увозника према облицима својине, 2023. и 2024. (наставак)

	Укупно	Приватна својина						Државна својина		Други облици својине	
		свега	уче- шће, %	са 50 и више % страног капитала	уче- шће, %	остала приватна својина	уче- шће, %	свега	уче- шће, %	свега	уче- шће, %
Регион Јужне и Источне Србије	1.923	1.905	99,06	121	6,29	1.784	92,77	15	0,78	3	0,16
Пољопривреда, шумарство и рибарство	31	29	93,55	1	3,23	28	90,32	-	-	2	6,45
Рударство	20	20	100,00	8	40,00	12	60,00	-	-	-	-
Прерађивачка индустрија	717	710	99,02	74	10,32	636	88,70	6	0,84	1	0,14
Снабдевање електричном енергијом, гасом и паром	9	9	100,00	2	22,22	7	77,78	-	-	-	-
Снабдевање водом и управљање отпадним водама	18	16	88,89	3	16,67	13	72,22	2	11,11	-	-
Грађевинарство	117	117	100,00	3	2,56	114	97,44	-	-	-	-
Трговина на велико и мало и поправка моторних возила	696	695	99,86	12	1,72	683	98,13	1	0,14	-	-
Саобраћај и складиштење	134	132	98,51	3	2,24	129	96,27	2	1,49	-	-
Услуге смештаја и исхране	23	23	100,00	-	-	23	100,00	-	-	-	-
Информисање и комуникације	59	59	100,00	8	13,56	51	86,44	-	-	-	-
Финансијске делатности и делатност осигурања	1	1	100,00	-	-	1	100,00	-	-	-	-
Пословање некретнинама	2	2	100,00	-	-	2	100,00	-	-	-	-
Стручне, научне, иновационе и техничке делатности	56	54	96,43	5	8,93	49	87,50	2	3,57	-	-
Административне и помоћне услужне делатности	26	26	100,00	1	3,85	25	96,15	-	-	-	-
Државна управа и обавезно социјално осигурање	-	-	-	-	-	-	-	-	-	-	-
Образовање	3	3	100,00	-	-	3	100,00	-	-	-	-
Здравствена и социјална заштита	2	1	50,00	-	-	1	50,00	1	50,00	-	-
Уметност; забава и рекреација	4	3	75,00	1	25,00	2	50,00	1	25,00	-	-
Остале услужне делатности	5	5	100,00	-	-	5	100,00	-	-	-	-
Делатност домаћинства као послодавца	-	-	-	-	-	-	-	-	-	-	-
Делатност екстериторијалних организација и тела	-	-	-	-	-	-	-	-	-	-	-
Регион Косово и Метохија

Табела 1.8. Број увозника према облицима својине, 2023. и 2024. (наставак)

	Укупно	Приватна својина						Државна својина		Други облици својине	
		свега	уче- шће, %	са 50 и више % страног капитала	уче- шће, %	остала приватна својина	уче- шће, %	свега	уче- шће, %	свега	уче- шће, %
2024											
РЕПУБЛИКА СРБИЈА	21.952	21.835	99,47	2.047	9,32	19.788	90,14	100	0,46	17	0,08
Пољопривреда, шумарство и рибарство	342	330	96,49	24	7,02	306	89,47	2	0,58	10	2,92
Рударство	82	81	98,78	16	19,51	65	79,27	1	1,22	-	-
Прерађивачка индустрија	5.265	5.227	99,28	571	10,85	4.656	88,43	33	0,63	5	0,09
Снабдевање електричном енергијом, гасом, паром и климатизација	95	88	92,63	18	18,95	70	73,68	7	7,37	-	-
Снабдевање водом и управљање отпадним водама	118	114	96,61	26	22,03	88	74,58	4	3,39	-	-
Грађевинарство	1.456	1.453	99,79	65	4,46	1.388	95,33	3	0,21	-	-
Трговина на велико и трговина на мало; поправка моторних возила и мотоцикала	10.096	10.088	99,92	833	8,25	9.255	91,67	6	0,06	2	0,02
Саобраћај и складиштење	1.226	1.217	99,27	56	4,57	1.161	94,70	9	0,73	-	-
Услуге смештаја и исхране	296	296	100,00	24	8,11	272	91,89	-	-	-	-
Информисање и комуникације	805	800	99,38	179	22,24	621	77,14	5	0,62	-	-
Финансијске делатности и делатност осигурања	14	14	100,00	3	21,43	11	78,57	-	-	-	-
Пословање некретнинама	87	87	100,00	14	16,09	73	83,91	-	-	-	-
Стручне, научне, иновационе и техничке делатности	1.261	1.242	98,49	152	12,05	1.090	86,44	19	1,51	-	-
Административне и помоћне услужне делатности	484	482	99,59	52	10,74	430	88,84	2	0,41	-	-
Државна управа и одбрана; обавезно социјално осигурање	1	-	-	-	-	-	-	1	100,00	-	-
Образовање	39	38	97,44	-	-	38	97,44	1	2,56	-	-
Здравствена и социјална заштита	12	11	91,67	-	-	11	91,67	1	8,33	-	-
Уметност; забава и рекреација	144	138	95,83	10	6,94	128	88,89	6	4,17	-	-
Остале услужне делатности	129	129	100,00	4	3,10	125	96,90	-	-	-	-
Делатност домаћинства као послодавца	-	-	-	-	-	-	-	-	-	-	-
Делатност екстериторијалних организација и тела	-	-	-	-	-	-	-	-	-	-	-
СРБИЈА – СЕВЕР	16.009	15.936	99,54	1.734	10,83	14.202	88,71	65	0,41	8	0,05
Пољопривреда, шумарство и рибарство	244	236	96,72	21	8,61	215	88,11	2	0,82	6	2,46
Рударство	37	36	97,30	7	18,92	29	78,38	1	2,70	-	-
Прерађивачка индустрија	2.972	2.961	99,63	352	11,84	2.609	87,79	10	0,34	1	0,03
Снабдевање електричном енергијом, гасом, паром и климатизација	70	66	94,29	18	25,71	48	68,57	4	5,71	-	-
Снабдевање водом и управљање отпадним водама	79	76	96,20	21	26,58	55	69,62	3	3,80	-	-
Грађевинарство	1.029	1.026	99,71	60	5,83	966	93,88	3	0,29	-	-
Трговина на велико и трговина на мало; поправка моторних возила и мотоцикала	8.044	8.039	99,94	791	9,83	7.248	90,10	4	0,05	1	0,01
Саобраћај и складиштење	701	694	99,00	49	6,99	645	92,01	7	1,00	-	-
Услуге смештаја и исхране	240	240	100,00	21	8,75	219	91,25	-	-	-	-
Информисање и комуникације	724	719	99,31	174	24,03	545	75,28	5	0,69	-	-

Табела 1.8. Број увозника према облицима својине, 2023. и 2024. (наставак)

	Укупно	Приватна својина						Државна својина		Други облици својине	
		свега	уче- шће, %	са 50 и више % страног капитала	уче- шће, %	остала приватна својина	уче- шће, %	свега	уче- шће, %	свега	уче- шће, %
Финансијске делатности и делатност осигурања	13	13	100,00	3	23,08	10	76,92	-	-	-	-
Пословање некретнинама	75	75	100,00	14	18,67	61	81,33	-	-	-	-
Стручне, научне, иновационе и техничке делатности	1.101	1.084	98,46	142	12,90	942	85,56	17	1,54	-	-
Административне и помоћне услужне делатности	406	404	99,51	50	12,32	354	87,19	2	0,49	-	-
Државна управа и одбрана; обавезно социјално осигурање	1	-	-	-	-	-	-	1	100,00	-	-
Образовање	30	29	96,67	-	-	29	96,67	1	3,33	-	-
Здравствена и социјална заштита	8	8	100,00	-	-	8	100,00	-	-	-	-
Уметност; забава и рекреација	118	113	95,76	7	5,93	106	89,83	5	4,24	-	-
Остале услужне делатности	117	117	100,00	4	3,42	113	96,58	-	-	-	-
Делатност домаћинства као послодавца	-	-	-	-	-	-	-	-	-	-	-
Делатност екстериторијалних организација и тела	-	-	-	-	-	-	-	-	-	-	-
Београдски регион	10.673	10.622	99,52	1.219	11,42	9.403	88,10	51	0,48	-	-
Пољопривреда, шумарство и рибарство	59	59	100,00	4	6,78	55	93,22	-	-	-	-
Рударство	25	25	100,00	6	24,00	19	76,00	-	-	-	-
Прерађивачка индустрија	1.445	1.440	99,65	107	7,40	1.333	92,25	5	0,35	-	-
Снабдевање електричном енергијом, гасом, паром и климатизација	47	44	93,62	12	25,53	32	68,09	3	6,38	-	-
Снабдевање водом и управљање отпадним водама	33	33	100,00	15	45,45	18	54,55	-	-	-	-
Грађевинарство	707	704	99,58	51	7,21	653	92,36	3	0,42	-	-
Трговина на велико и трговина на мало; поправка моторних возила и мотоцикала	5.759	5.755	99,93	623	10,82	5.132	89,11	4	0,07	-	-
Саобраћај и складиштење	389	382	98,20	42	10,80	340	87,40	7	1,80	-	-
Услуге смештаја и исхране	195	195	100,00	19	9,74	176	90,26	-	-	-	-
Информисање и комуникације	570	565	99,12	151	26,49	414	72,63	5	0,88	-	-
Финансијске делатности и делатност осигурања	8	8	100,00	3	37,50	5	62,50	-	-	-	-
Пословање некретнинама	61	61	100,00	13	21,31	48	78,69	-	-	-	-
Стручне, научне, иновационе и техничке делатности	847	830	97,99	121	14,29	709	83,71	17	2,01	-	-
Административне и помоћне услужне делатности	317	315	99,37	46	14,51	269	84,86	2	0,63	-	-
Државна управа и одбрана; обавезно социјално осигурање	1	-	-	-	-	-	-	1	100,00	-	-
Образовање	24	24	100,00	-	-	24	100,00	-	-	-	-
Здравствена и социјална заштита	4	4	100,00	-	-	4	100,00	-	-	-	-
Уметност; забава и рекреација	95	91	95,79	4	4,21	87	91,58	4	4,21	-	-

Табела 1.8. Број увозника према облицима својине, 2023. и 2024. (наставак)

	Укупно	Приватна својина						Државна својина		Други облици својине	
		свега	уче- шће, %	са 50 и више % страног капитала	уче- шће, %	остала приватна својина	уче- шће, %	свега	уче- шће, %	свега	уче- шће, %
Остале услужне делатности	87	87	100,00	2	2,30	85	97,70	-	-	-	-
Делатност домаћинства као послодавца	-	-	-	-	-	-	-	-	-	-	-
Делатност екстериторијалних организација и тела	-	-	-	-	-	-	-	-	-	-	-
Регион Војводине	5.336	5.314	99,59	515	9,65	4.799	89,94	14	0,26	8	0,15
Пољопривреда, шумарство и рибарство	185	177	95,68	17	9,19	160	86,49	2	1,08	6	3,24
Рударство	12	11	91,67	1	8,33	10	83,33	1	8,33	-	-
Прерађивачка индустрија	1.527	1.521	99,61	245	16,04	1.276	83,56	5	0,33	1	0,07
Снабдевање електричном енергијом, гасом, паром и климатизација	23	22	95,65	6	26,09	16	69,57	1	4,35	-	-
Снабдевање водом и управљање отпадним водама	46	43	93,48	6	13,04	37	80,43	3	6,52	-	-
Грађевинарство	322	322	100,00	9	2,80	313	97,20	-	-	-	-
Трговина на велико и трговина на мало; поправка моторних возила и мотоцикала	2.285	2.284	99,96	168	7,35	2.116	92,60	-	-	1	0,04
Саобраћај и складиштење	312	312	100,00	7	2,24	305	97,76	-	-	-	-
Услуге смештаја и исхране	45	45	100,00	2	4,44	43	95,56	-	-	-	-
Информисање и комуникације	154	154	100,00	23	14,94	131	85,06	-	-	-	-
Финансијске делатности и делатност осигурања	5	5	100,00	-	-	5	100,00	-	-	-	-
Пословање некретнинама	14	14	100,00	1	7,14	13	92,86	-	-	-	-
Стручне, научне, иновационе и техничке делатности	254	254	100,00	21	8,27	233	91,73	-	-	-	-
Административне и помоћне услужне делатности	89	89	100,00	4	4,49	85	95,51	-	-	-	-
Државна управа и одбрана; обавезно социјално осигурање	-	-	-	-	-	-	-	-	-	-	-
Образовање	6	5	83,33	-	-	5	83,33	1	16,67	-	-
Здравствена и социјална заштита	4	4	100,00	-	-	4	100,00	-	-	-	-
Уметност; забава и рекреација	23	22	95,65	3	13,04	19	82,61	1	4,35	-	-
Остале услужне делатности	30	30	100,00	2	6,67	28	93,33	-	-	-	-
Делатност домаћинства као послодавца	-	-	-	-	-	-	-	-	-	-	-
Делатност екстериторијалних организација и тела	-	-	-	-	-	-	-	-	-	-	-
СРБИЈА – ЈУГ	5.943	5.899	99,26	313	5,27	5.586	93,99	35	0,59	9	0,15
Пољопривреда, шумарство и рибарство	98	94	95,92	3	3,06	91	92,86	-	-	4	4,08
Рударство	45	45	100,00	9	20,00	36	80,00	-	-	-	-
Прерађивачка индустрија	2.293	2.266	98,82	219	9,55	2.047	89,27	23	1,00	4	0,17
Снабдевање електричном енергијом, гасом, паром и климатизација	25	22	88,00	-	-	22	88,00	3	12,00	-	-
Снабдевање водом и управљање отпадним водама	39	38	97,44	5	12,82	33	84,62	1	2,56	-	-
Грађевинарство	427	427	100,00	5	1,17	422	98,83	-	-	-	-
Трговина на велико и трговина на мало; поправка моторних возила и мотоцикала	2.052	2.049	99,85	42	2,05	2.007	97,81	2	0,10	1	0,05
Саобраћај и складиштење	525	523	99,62	7	1,33	516	98,29	2	0,38	-	-

Табела 1.8. Број увозника према облицима својине, 2023. и 2024. (наставак)

	Укупно	Приватна својина						Државна својина		Други облици својине	
		свега	уче- шће, %	са 50 и више % страног капитала	уче- шће, %	остала приватна својина	уче- шће, %	свега	уче- шће, %	свега	уче- шће, %
Услуге смештаја и исхране	56	56	100,00	3	5,36	53	94,64	-	-	-	-
Информисање и комуникације	81	81	100,00	5	6,17	76	93,83	-	-	-	-
Финансијске делатности и делатност осигурања	1	1	100,00	-	-	1	100,00	-	-	-	-
Пословање некретнинама	12	12	100,00	-	-	12	100,00	-	-	-	-
Стручне, научне, иновационе и техничке делатности	160	158	98,75	10	6,25	148	92,50	2	1,25	-	-
Административне и помоћне услужне делатности	78	78	100,00	2	2,56	76	97,44	-	-	-	-
Државна управа и одбрана; обавезно социјално осигурање	-	-	-	-	-	-	-	-	-	-	-
Образовање	9	9	100,00	-	-	9	100,00	-	-	-	-
Здравствена и социјална заштита	4	3	75,00	-	-	3	75,00	1	25,00	-	-
Уметност; забава и рекреација	26	25	96,15	3	11,54	22	84,62	1	3,85	-	-
Остале услужне делатности	12	12	100,00	-	-	12	100,00	-	-	-	-
Делатност домаћинства као послодавца	-	-	-	-	-	-	-	-	-	-	-
Делатност екстериторијалних организација и тела	-	-	-	-	-	-	-	-	-	-	-
Регион Шумадије и Западне Србије	3.984	3.954	99,25	184	4,62	3.770	94,63	23	0,58	7	0,18
Пољопривреда, шумарство и рибарство	68	65	95,59	2	2,94	63	92,65	-	-	3	4,41
Рударство	29	29	100,00	2	6,90	27	93,10	-	-	-	-
Прерађивачка индустрија	1.575	1.555	98,73	134	8,51	1.421	90,22	17	1,08	3	0,19
Снабдевање електричном енергијом, гасом, паром и климатизација	16	14	87,50	-	-	14	87,50	2	12,50	-	-
Снабдевање водом и управљање отпадним водама	25	24	96,00	3	12,00	21	84,00	1	4,00	-	-
Грађевинарство	286	286	100,00	2	0,70	284	99,30	-	-	-	-
Трговина на велико и трговина на мало; поправка моторних возила и мотоцикала	1.334	1.332	99,85	26	1,95	1.306	97,90	1	0,07	1	0,07
Саобраћај и складиштење	384	383	99,74	4	1,04	379	98,70	1	0,26	-	-
Услуге смештаја и исхране	40	40	100,00	3	7,50	37	92,50	-	-	-	-
Информисање и комуникације	37	37	100,00	-	-	37	100,00	-	-	-	-
Финансијске делатности и делатност осигурања	-	-	-	-	-	-	-	-	-	-	-
Пословање некретнинама	10	10	100,00	-	-	10	100,00	-	-	-	-
Стручне, научне, иновационе и техничке делатности	96	96	100,00	4	4,17	92	95,83	-	-	-	-
Административне и помоћне услужне делатности	47	47	100,00	1	2,13	46	97,87	-	-	-	-
Државна управа и одбрана; обавезно социјално осигурање	-	-	-	-	-	-	-	-	-	-	-
Образовање	7	7	100,00	-	-	7	100,00	-	-	-	-
Здравствена и социјална заштита	2	2	100,00	-	-	2	100,00	-	-	-	-
Уметност; забава и рекреација	19	18	94,74	3	15,79	15	78,95	1	5,26	-	-

Табела 1.8. Број увозника према облицима својине, 2023. и 2024. (наставак)

	Укупно	Приватна својина						Државна својина		Други облици својине	
		свега	уче- шће, %	са 50 и више % страног капитала	уче- шће, %	остала приватна својина	уче- шће, %	свега	уче- шће, %	свега	уче- шће, %
Остале услужне делатности	9	9	100,00	-	-	9	100,00	-	-	-	-
Делатност домаћинства као послодавца	-	-	-	-	-	-	-	-	-	-	-
Делатност екстериторијалних организација и тела	-	-	-	-	-	-	-	-	-	-	-
Регион Јужне и Источне Србије	1.959	1.945	99,29	129	6,58	1.816	92,70	12	0,61	2	0,10
Пољопривреда, шумарство и рибарство	30	29	96,67	1	3,33	28	93,33	-	-	1	3,33
Рударство	16	16	100,00	7	43,75	9	56,25	-	-	-	-
Прерађивачка индустрија	718	711	99,03	85	11,84	626	87,19	6	0,84	1	0,14
Снабдевање електричном енергијом, гасом, паром и климатизација	9	8	88,89	-	-	8	88,89	1	11,11	-	-
Снабдевање водом и управљање отпадним водама	14	14	100,00	2	14,29	12	85,71	-	-	-	-
Грађевинарство	141	141	100,00	3	2,13	138	97,87	-	-	-	-
Трговина на велико и трговина на мало; поправка моторних возила и мотоцикала	718	717	99,86	16	2,23	701	97,63	1	0,14	-	-
Саобраћај и складиштење	141	140	99,29	3	2,13	137	97,16	1	0,71	-	-
Услуге смештаја и исхране	16	16	100,00	-	-	16	100,00	-	-	-	-
Информисање и комуникације	44	44	100,00	5	11,36	39	88,64	-	-	-	-
Финансијске делатности и делатност осигурања	1	1	100,00	-	-	1	100,00	-	-	-	-
Пословање некретнинама	2	2	100,00	-	-	2	100,00	-	-	-	-
Стручне, научне, иновационе и техничке делатности	64	62	96,88	6	9,38	56	87,50	2	3,13	-	-
Административне и помоћне услужне делатности	31	31	100,00	1	3,23	30	96,77	-	-	-	-
Државна управа и одбрана; обавезно социјално осигурање	-	-	-	-	-	-	-	-	-	-	-
Образовање	2	2	100,00	-	-	2	100,00	-	-	-	-
Здравствена и социјална заштита	2	1	50,00	-	-	1	50,00	1	50,00	-	-
Уметност; забава и рекреација	7	7	100,00	-	-	7	100,00	-	-	-	-
Остале услужне делатности	3	3	100,00	-	-	3	100,00	-	-	-	-
Делатност домаћинства као послодавца	-	-	-	-	-	-	-	-	-	-	-
Делатност екстериторијалних организација и тела	-	-	-	-	-	-	-	-	-	-	-
Регион Косово и Метохија

(1.8) БРОЈ УВОЗНИКА

У увозу робе у 2024. години учествовала су укупно 21 952 предузећа, док је у 2023. години њихов број износио 21 322, што представља повећање од 3,0%.

Од укупно 21 952 предузећа која су учествовала у увозу у 2024. години, највећи број, њих 21 835 (99,5%), регистрован је у сектору приватне својине, од чега је 2 047 предузећа (9,3%) регистровано међу предузећима са 50 и више процената страног капитала, а 19 788 (90,1%) међу осталим предузећима у приватној својини. У сектору државне својине регистровано је 100 (0,5%), а у другим облицима својине 17 увозника (0,1%).

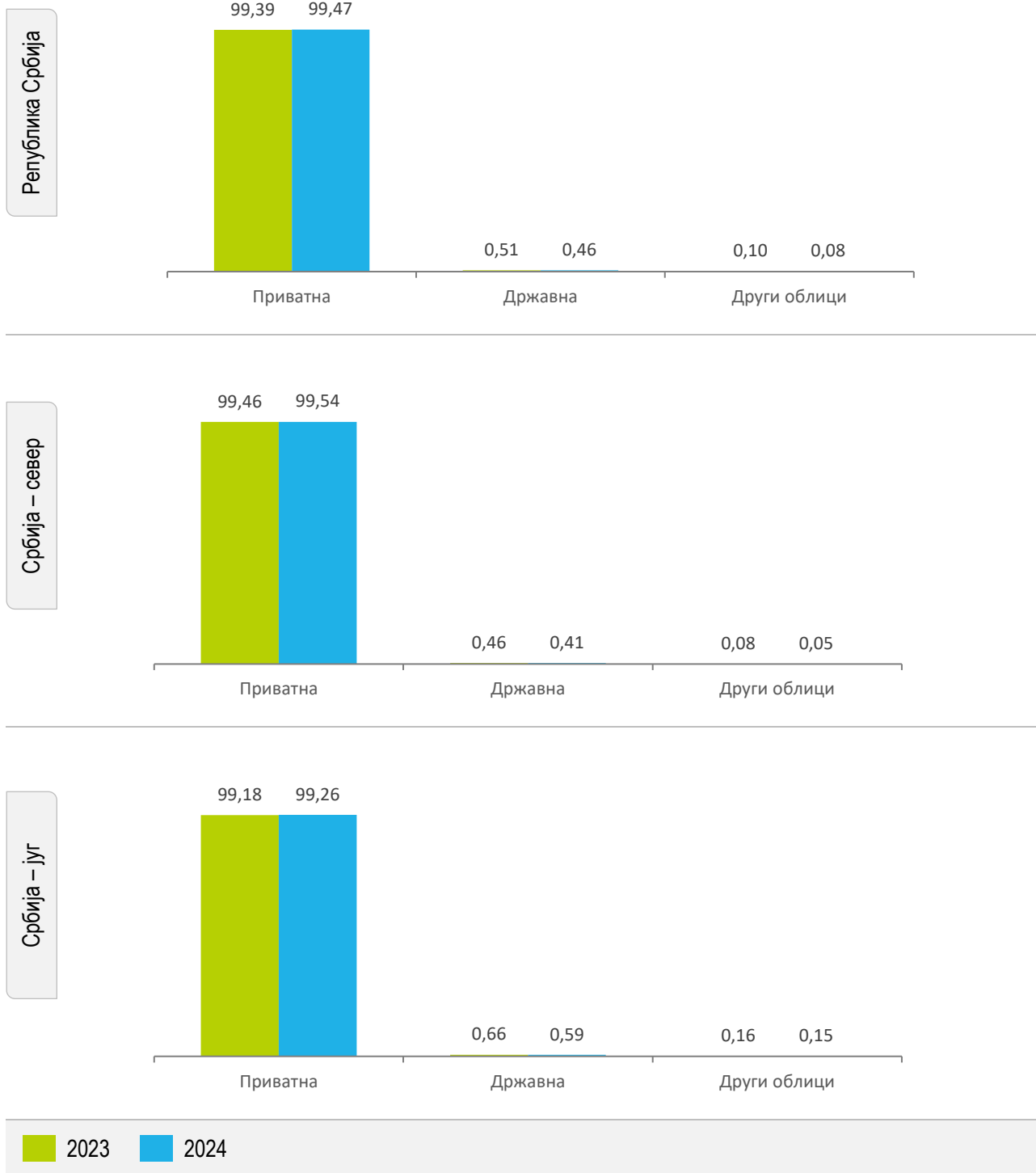
У 2023. години, од укупно 21 322 предузећа која су учествовала у увозу, највећи број, њих 21 191 (99,4%), регистрован је у сектору приватне својине, од чега се 1 985 предузећа (9,3%) односило на предузећа са 50 и више процената страног капитала, а 19 206 (90,1%) на остала предузећа у приватној својини. У сектору државне својине регистровано је 109 (0,5%), а у другим облицима својине 22 увозника (0,1%).

Територијално посматрано, од укупно 21 952 предузећа која су учествовала у увозу у 2024. години, на територији Србије – север регистровано је 16 009 увозника или 72,9%, док је на територији Србија – југ њихов број износио 5 943 или 27,1%.

У 2023. години, од укупно 21 322 предузећа која су учествовала у увозу, на територији Србије – север регистровано је 15 596 увозника или 73,1%, док је на територији Србија – југ њихов број износио 5 726 или 26,9%.

Посматрано по делатностима (секторима Класификације делатности), највеће учешће у укупном броју увозника у 2024. години имале су следеће делатности: Трговина на велико и мало и поправка моторних возила (46,0%), Прерађивачка индустрија (24,0%), Грађевинарство (6,6%), Стручне, научне, иновационе и техничке делатности (5,7%), Саобраћај и складиштење (5,6%) итд.

Графикон 8. Број увозника, према облицима својине, %



Пословни добитак по запосленом



Табела 1.9. Пословни добитак по запосленом, према облицима својине, 2023. и 2024.

Хиљ. РСД

	Укупно	Приватна својина						Државна својина		Други облици својине	
		свега	ниво (укупно =100)	са 50 и више % страног капитала	ниво (укупно =100)	остала приватна својина	ниво (укупно =100)	свега	ниво (укупно =100)	свега	ниво (укупно =100)
2023											
РЕПУБЛИКА СРБИЈА	1182,52	1191,39	101	1723,78	146	977,77	83	1134,64	96	884,56	75
Пољопривреда, шумарство и рибарство	1070,20	1443,92	135	970,13	91	1504,16	141	193,15	18	542,29	51
Рударство	6120,98	7509,32	123	11600,79	190	833,90	14	30,18	-	-	-
Прерађивачка индустрија	945,07	981,62	104	1176,12	124	833,49	88	237,05	25	2382,11	252
Снабдевање електричном енергијом, гасом и паром	5067,54	22733,06	449	84513,00	1668	9053,22	179	4483,71	88	-	-
Снабдевање водом и управљање отпадним водама	237,95	835,64	351	732,63	308	870,38	366	124,07	52	-	-
Грађевинарство	1797,82	1954,40	109	4735,90	263	1815,38	101	417,65	23	-	-
Трговина на велико и мало и поправка моторних возила	1243,07	1245,64	100	1452,13	117	1183,90	95	130,52	11	689,03	55
Саобраћај и складиштење	611,27	814,40	133	1923,56	315	639,52	105	294,39	48	-	-
Услуге смештаја и исхране	500,13	513,47	103	1574,72	315	404,36	81	49,03	10	-	-
Информисање и комуникације	1255,43	1178,62	94	1592,56	127	913,70	73	1818,12	145	-	-
Финансијске делатности и делатност осигурања	2315,48	2393,82	103	2427,14	105	2388,46	103	204,75	9	-	-
Пословање некретнинама	6243,03	7673,42	123	33277,21	533	3912,48	63	461,62	7	-	-
Стручне, научне, иновационе и техничке делатности	630,84	733,21	116	844,53	134	707,94	112	132,68	21	-	-
Административне и помоћне услужне делатности	323,31	347,39	107	399,10	124	332,36	103	69,51	22	-	-
Државна управа и обавезно социјално осигурање	144,63	-	-	-	-	-	-	144,63	100	-	-
Образовање	168,21	172,16	102	216,11	129	171,25	102	-	-	-	-
Здравствена и социјална заштита	516,59	581,09	112	-	-	581,09	112	125,17	24	-	-
Уметност, забава и рекреација	956,93	1027,49	107	875,91	92	1054,30	110	348,77	36	-	-
Остале услужне делатности	229,57	298,59	130	451,59	197	293,32	127	26,31	11	-	-
Делатност домаћинства као послодавца	-	-	-	-	-	-	-	-	-	-	-
Делатност екстериторијалних организација и тела	-	-	-	-	-	-	-	-	-	-	-
СРБИЈА – СЕВЕР	1290,80	1261,10	98	1653,76	128	1092,12	85	1470,80	114	486,51	38
Пољопривреда, шумарство и рибарство	1122,30	1589,15	142	974,01	87	1687,70	150	201,90	18	491,54	44
Рударство	676,87	665,23	98	1132,95	167	615,85	91	1174,62	174	-	-
Прерађивачка индустрија	1250,12	1270,44	102	1599,87	128	969,82	78	140,87	11	586,97	47
Снабдевање електричном енергијом, гасом и паром	5353,61	30768,56	575	89894,10	1679	11628,56	217	4737,66	88	-	-
Снабдевање водом и управљање отпадним водама	266,57	863,49	323	927,50	348	833,32	312	123,00	46	-	-
Грађевинарство	2031,14	2229,56	110	4960,81	244	2101,95	103	481,98	24	-	-
Трговина на велико и мало и поправка моторних возила	1345,95	1349,42	100	1451,12	108	1306,65	97	48,32	4	306,67	23
Саобраћај и складиштење	657,65	995,60	151	2270,83	345	726,38	110	302,37	46	-	-

Табела 1.9. Пословни добитак по запосленом, према облицима својине, 2023. и 2024. (наставак)

Хиљ. РСД

	Укупно	Приватна својина						Државна својина		Други облици својине	
		свега	ниво (укупно =100)	са 50 и више % страног капитала	ниво (укупно =100)	остала приватна својина	ниво (укупно =100)	свега	ниво (укупно =100)	свега	ниво (укупно =100)
Услуге смештаја и исхране	543,49	554,14	102	1688,28	311	417,34	77	70,28	13	-	-
Информисање и комуникације	1318,22	1237,71	94	1649,94	125	948,54	72	1863,55	141	-	-
Финансијске делатности и делатност осигурања	2604,77	2631,39	101	2427,14	93	2668,38	102	625,94	24	-	-
Пословање некретнинама	7257,64	8441,48	116	32765,18	451	4270,21	59	690,88	10	-	-
Стручне, научне, иновационе и техничке делатности	672,80	794,95	118	848,78	126	780,52	116	132,41	20	-	-
Административне и помоћне услужне делатности	327,28	347,66	106	404,73	124	329,24	101	76,34	23	-	-
Државна управа и обавезно социјално осигурање	161,71	-	-	-	-	-	-	161,71	100	-	-
Образовање	199,53	207,07	104	216,11	108	206,76	104	-	-	-	-
Здравствена и социјална заштита	715,12	728,94	102	-	-	728,94	102	136,50	19	-	-
Уметност; забава и рекреација	1054,79	1109,20	105	898,81	85	1151,41	109	446,34	42	-	-
Остале услужне делатности	238,53	305,91	128	451,59	189	300,21	126	25,10	10	-	-
Делатност домаћинства као послодавца	-	-	-	-	-	-	-	-	-	-	-
Делатност екстериторијалних организација и тела	-	-	-	-	-	-	-	-	-	-	-
Београдски регион	1362,23	1318,37	97	1665,63	122	1178,90	87	1544,59	113	526,39	39
Пољопривреда, шумарство и рибарство	461,14	814,82	177	168,81	37	1272,55	276	231,33	50	574,24	125
Рударство	1239,31	1239,31	100	1020,77	82	1343,09	108	-	-	-	-
Прерађивачка индустрија	1179,88	1190,71	101	1540,05	131	1039,44	88	479,05	41	-	-
Снабдевање електричном енергијом, гасом и паром	5043,37	53819,77	1067	106111,05	2104	23826,29	472	4406,84	87	-	-
Снабдевање водом и управљање отпадним водама	308,75	892,51	289	545,39	176	1170,35	379	159,71	52	-	-
Грађевинарство	2249,81	2501,42	111	4977,11	221	2355,23	105	530,85	24	-	-
Трговина на велико и мало и поправка моторних возила	1435,58	1440,14	100	1424,45	99	1449,01	101	49,94	3	-	-
Саобраћај и складиштење	571,04	1008,30	177	1322,92	232	897,99	157	273,22	48	-	-
Услуге смештаја и исхране	583,67	598,25	102	1945,52	333	412,25	71	67,04	11	-	-
Информисање и комуникације	1470,67	1392,15	95	1811,46	123	1044,06	71	1903,66	129	-	-
Финансијске делатности и делатност осигурања	3285,79	3334,50	101	2648,41	81	3491,58	106	625,94	19	-	-
Пословање некретнинама	8017,92	8902,90	111	30410,31	379	4441,57	55	1152,81	14	-	-
Стручне, научне, иновационе и техничке делатности	687,44	840,46	122	960,21	140	808,05	118	134,77	20	-	-
Административне и помоћне услужне делатности	321,66	339,07	105	367,12	114	328,88	102	76,49	24	-	-
Државна управа и обавезно социјално осигурање	165,69	-	-	-	-	-	-	165,69	100	-	-
Образовање	260,04	271,99	105	216,13	83	274,87	106	-	-	-	-
Здравствена и социјална заштита	172,60	174,76	101	-	-	174,76	101	136,50	79	-	-
Уметност; забава и рекреација	1218,73	1262,50	104	1432,44	117	1240,08	102	679,85	56	-	-

Табела 1.9. Пословни добитак по запосленом, према облицима својине, 2023. и 2024. (наставак)

Хилџ. РСД

	Укупно	Приватна својина						Државна својина		Други облици својине	
		свега	ниво (укупно =100)	са 50 и више % страног капитала	ниво (укупно =100)	остала приватна својина	ниво (укупно =100)	свега	ниво (укупно =100)	свега	ниво (укупно =100)
Остале услужне делатности	280,52	346,37	123	1029,82	367	338,10	120	12,06	4	-	-
Делатност домаћинства као послодавца	-	-	-	-	-	-	-	-	-	-	-
Делатност екстериторијалних организација и тела	-	-	-	-	-	-	-	-	-	-	-
Регион Војводине	1155,67	1166,40	101	1636,44	142	940,54	81	1086,68	94	485,91	42
Пољопривреда, шумарство и рибарство	1366,52	1741,73	127	1761,31	129	1739,95	127	144,24	11	490,34	36
Рударство	472,82	450,28	95	2395,94	507	429,22	91	1174,62	248	-	-
Прерађивачка индустрија	1286,41	1311,82	102	1616,39	126	911,47	71	2,94	-	586,97	46
Снабдевање електричном енергијом, гасом и паром	9312,18	7266,46	78	40594,56	436	2624,66	28	9705,37	104	-	-
Снабдевање водом и управљање отпадним водама	225,68	832,50	369	1893,95	838	587,32	260	88,23	39	-	-
Грађевинарство	1511,25	1616,76	107	4856,10	321	1552,10	103	296,31	20	-	-
Трговина на велико и мало и поправка моторних возила	1125,75	1126,93	100	1623,83	144	1048,25	93	-	-	321,75	29
Саобраћај и складиштење	940,00	976,16	104	10883,00	1158	522,92	56	714,93	76	-	-
Услуге смештаја и исхране	405,87	406,69	100	4,14	1	433,27	107	161,30	40	-	-
Информисање и комуникације	627,59	635,86	101	513,64	82	676,87	108	118,57	19	-	-
Финансијске делатности и делатност осигурања	686,88	686,88	100	595,16	87	692,96	101	-	-	-	-
Пословање некретнинама	4652,58	6483,19	139	77311,56	1662	3643,75	78	56,36	1	-	-
Стручне, научне, иновационе и техничке делатности	622,51	662,86	106	516,17	83	701,18	113	108,16	17	-	-
Административне и помоћне услужне делатности	361,58	403,87	112	1079,09	298	331,15	91	75,89	21	-	-
Државна управа и обавезно социјално осигурање	-	-	-	-	-	-	-	-	-	-	-
Образовање	82,62	84,47	101	215,00	259	84,25	101	-	-	-	-
Здравствена и социјална заштита	1098,39	1098,39	100	-	-	1098,39	100	-	-	-	-
Уметност; забава и рекреација	641,76	712,47	111	358,73	56	862,61	134	2,67	-	-	-
Остале услужне делатности	137,25	186,50	136	271,70	199	175,60	128	43,14	31	-	-
Делатност домаћинства као послодавца	-	-	-	-	-	-	-	-	-	-	-
Делатност екстериторијалних организација и тела	-	-	-	-	-	-	-	-	-	-	-
СРБИЈА – ЈУГ	935,00	1037,53	111	1906,61	204	741,15	79	175,05	19	1827,69	196
Пољопривреда, шумарство и рибарство	795,36	855,36	108	761,18	96	856,35	108	45,58	6	880,83	111
Рударство	7523,95	9740,58	129	12012,82	160	1141,53	15	0,59	-	-	-
Прерађивачка индустрија	647,83	678,61	105	625,60	97	711,84	110	256,74	40	2481,51	383
Снабдевање електричном енергијом, гасом и паром	1085,72	4842,71	446	12047,47	1109	4539,14	418	433,48	40	-	-
Снабдевање водом и управљање отпадним водама	209,10	792,41	379	71,35	34	916,19	438	125,06	60	-	-
Грађевинарство	1225,56	1308,82	107	4304,12	351	1136,00	93	173,33	14	-	-

Табела 1.9. Пословни добитак по запосленом, према облицима својине, 2023. и 2024. (наставак)

Хиљ. РСД

	Укупно	Приватна својина						Државна својина		Други облици својине	
		свега	ниво (укупно =100)	са 50 и више % страног капитала	ниво (укупно =100)	остала приватна својина	ниво (укупно =100)	свега	ниво (укупно =100)	свега	ниво (укупно =100)
Трговина на велико и мало и поправка моторних возила	890,88	890,62	100	1655,68	186	886,78	100	1015,53	114	1011,01	113
Саобраћај и складиштење	460,42	487,69	106	305,84	67	500,85	109	127,20	28	-	-
Услуге смештаја и исхране	339,15	357,46	105	338,61	100	358,20	106	16,73	5	-	-
Информисање и комуникације	616,21	636,47	103	438,32	71	682,36	111	26,04	4	-	-
Финансијске делатности и делатност осигурања	154,40	193,96	126	-	-	193,96	126	-	-	-	-
Пословање некретнинама	1403,51	2359,93	168	400400,00	28519	1796,93	128	59,96	4	-	-
Стручне, научне, иновационе и техничке делатности	358,34	377,67	106	686,27	192	367,23	103	136,72	38	-	-
Административне и помоћне услужне делатности	288,71	344,65	119	39,73	14	356,65	124	45,61	16	-	-
Државна управа и обавезно социјално осигурање	51,78	-	-	-	-	-	-	51,78	100	-	-
Образовање	114,84	114,84	100	-	-	114,84	100	-	-	-	-
Здравствена и социјална заштита	112,07	104,84	94	-	-	104,84	94	123,76	111	-	-
Уметност, забава и рекреација	377,71	448,35	119	10,83	3	462,51	122	145,73	39	-	-
Остале услужне делатности	170,36	242,63	143	-	-	242,63	143	31,90	19	-	-
Делатност домаћинства као послодавца	-	-	-	-	-	-	-	-	-	-	-
Делатност екстериторијалних организација и тела	-	-	-	-	-	-	-	-	-	-	-
Регион Шумадије и Западне Србије	688,68	754,55	110	565,92	82	798,11	116	205,29	30	2262,22	328
Пољопривреда, шумарство и рибарство	948,24	1009,42	106	570,63	60	1014,50	107	18,23	2	1448,31	153
Рударство	340,28	973,71	286	2124,12	625	706,74	208	-	-	-	-
Прерађивачка индустрија	660,37	688,46	104	526,66	80	765,91	116	335,52	51	2602,08	394
Снабдевање електричном енергијом, гасом и паром	900,61	4678,57	519	22492,50	2496	4525,00	502	148,87	17	-	-
Снабдевање водом и управљање отпадним водама	238,04	992,87	417	383,11	161	1025,15	431	140,00	59	-	-
Грађевинарство	1126,58	1187,17	105	4858,12	431	1173,42	104	172,44	15	-	-
Трговина на велико и мало и поправка моторних возила	1020,63	1020,38	100	1575,13	154	1016,63	100	283,40	28	1214,62	119
Саобраћај и складиштење	542,54	554,96	102	792,20	146	546,12	101	147,84	27	-	-
Услуге смештаја и исхране	350,08	371,30	106	338,61	97	373,44	107	18,78	5	-	-
Информисање и комуникације	497,67	514,28	103	566,32	114	509,25	102	54,43	11	-	-
Финансијске делатности и делатност осигурања	167,13	252,47	151	-	-	252,47	151	-	-	-	-
Пословање некретнинама	1569,73	2483,89	158	400400,00	25503	1718,67	109	13,25	1	-	-
Стручне, научне, иновационе и техничке делатности	338,77	354,54	105	269,31	79	357,15	105	118,15	35	-	-
Административне и помоћне услужне делатности	410,74	432,08	105	97,48	24	441,62	108	123,92	30	-	-
Државна управа и обавезно социјално осигурање	13,18	-	-	-	-	-	-	13,18	100	-	-

Табела 1.9. Пословни добитак по запосленом, према облицима својине, 2023. и 2024. (наставкак)

Хиљ. РСД

	Укупно	Приватна својина						Државна својина		Други облици својине	
		свега	ниво (укупно =100)	са 50 и више % страног капитала	ниво (укупно =100)	остала приватна својина	ниво (укупно =100)	свега	ниво (укупно =100)	свега	ниво (укупно =100)
Образовање	118,14	118,14	100	-	-	118,14	100	-	-	-	-
Здравствена и социјална заштита	123,10	93,03	76	-	-	93,03	76	204,59	167	-	-
Уметност; забава и рекреација	346,81	391,95	113	-	-	397,06	114	175,58	51	-	-
Остале услужне делатности	308,74	298,40	96	-	-	298,40	96	543,40	176	-	-
Делатност домаћинства као послодавца	-	-	-	-	-	-	-	-	-	-	-
Делатност екстериторијалних организација и тела	-	-	-	-	-	-	-	-	-	-	-
Регион Јужне и Источне Србије	1281,05	1425,76	111	2904,52	227	644,09	50	125,26	10	403,58	32
Пољопривреда, шумарство и рибарство	626,39	687,22	110	1019,79	163	684,14	109	97,07	15	425,67	68
Рударство	11310,53	11363,04	100	12394,76	110	1811,46	16	44,00	-	-	-
Прерађивачка индустрија	629,52	665,02	106	719,65	114	616,50	98	47,99	8	424,45	67
Снабдевање електричном енергијом, гасом и паром	1323,44	5123,06	387	10440,54	789	4565,58	345	781,76	59	-	-
Снабдевање водом и управљање отпадним водама	175,33	598,61	342	8,11	5	784,63	449	107,14	61	-	-
Грађевинарство	1415,06	1551,96	110	4277,65	302	1047,70	74	174,34	12	-	-
Трговина на велико и мало и поправка моторних возила	698,05	697,75	100	1986,69	285	694,61	100	1111,87	159	24,31	3
Саобраћај и складиштење	307,83	343,50	112	29,07	9	392,65	128	119,87	39	-	-
Услуге смештаја и исхране	321,13	335,03	104	-	-	335,03	104	12,01	4	-	-
Информисање и комуникације	704,74	727,25	103	406,32	58	841,28	119	1,34	-	-	-
Финансијске делатности и делатност осигурања	135,04	135,04	100	-	-	135,04	100	-	-	-	-
Пословање некретнинама	1046,46	2014,54	193	-	-	2014,54	193	132,16	13	-	-
Стручне, научне, иновационе и техничке делатности	386,48	412,15	107	1186,11	307	382,37	99	154,59	40	-	-
Административне и помоћне услужне делатности	173,08	234,70	136	-	-	247,23	143	28,40	16	-	-
Државна управа и обавезно социјално осигурање	87,17	-	-	-	-	-	-	87,17	100	-	-
Образовање	110,58	110,58	100	-	-	110,58	100	-	-	-	-
Здравствена и социјална заштита	81,54	182,90	223	-	-	182,90	223	36,85	45	-	-
Уметност; забава и рекреација	470,68	642,41	136	15,89	3	708,13	150	84,89	18	-	-
Остале услужне делатности	85,62	173,46	201	-	-	173,46	201	6,82	8	-	-
Делатност домаћинства као послодавца	-	-	-	-	-	-	-	-	-	-	-
Делатност екстериторијалних организација и тела	-	-	-	-	-	-	-	-	-	-	-
Регион Косово и Метохија

Табела 1.9. Пословни добитак по запосленом, према облицима својине, 2023. и 2024. (наставак)

Хиљ. РСД

	Укупно	Приватна својина						Државна својина		Други облици својине	
		свега	ниво (укупно =100)	са 50 и више % страног капитала	ниво (укупно =100)	остала приватна својина	ниво (укупно =100)	свега	ниво (укупно =100)	свега	ниво (укупно =100)
2024											
РЕПУБЛИКА СРБИЈА	1213,92	1285,25	106	1761,43	145	1048,51	86	782,44	64	816,97	67
Пољопривреда, шумарство и рибарство	1044,63	1446,46	138	1024,83	98	1501,75	144	38,98	4	654,80	63
Рударство	9389,59	11388,35	121	17147,57	183	968,09	10	5,74	-	-	-
Прерађивачка индустрија	923,63	948,31	103	1007,78	109	890,29	96	458,37	50	1512,77	164
Снабдевање електричном енергијом, гасом и паром	2344,40	10218,59	436	35201,11	1502	5115,12	218	2046,96	87	-	-
Снабдевање водом и управљање отпадним водама	268,08	1110,46	414	1070,14	399	1129,63	422	116,52	44	-	-
Грађевинарство	1998,19	2188,95	110	3890,76	195	2010,06	101	295,85	15	-	-
Трговина на велико и мало и поправка моторних возила	1273,64	1275,70	100	1571,76	123	1178,99	93	432,40	34	540,87	42
Саобраћај и складиштење	673,09	886,60	132	2578,14	383	624,43	93	328,65	49	-	-
Услуге смештаја и исхране	539,98	551,58	102	1758,75	326	420,06	78	67,99	13	-	-
Информисање и комуникације	1519,79	1270,00	84	1535,80	101	1001,94	66	3389,70	223	-	-
Финансијске делатности и делатност осигурања	1303,85	1354,98	104	2502,09	192	1173,29	90	-	-	-	-
Пословање некретнинама	7187,97	8656,58	120	28451,70	396	5416,62	75	550,56	8	-	-
Стручне, научне, иновационе и техничке делатности	730,92	842,07	115	775,46	106	862,70	118	159,09	22	-	-
Административне и помоћне услужне делатности	375,24	403,29	107	381,79	102	412,89	110	72,69	19	-	-
Државна управа и обавезно социјално осигурање	423,59	-	-	-	-	-	-	423,59	100	-	-
Образовање	188,60	192,66	102	256,38	135	191,37	101	10,45	5	-	-
Здравствена и социјална заштита	457,05	497,64	109	-	-	497,64	109	232,68	51	-	-
Уметност, забава и рекреација	1234,02	1341,31	109	1219,86	99	1366,86	111	220,77	18	-	-
Остале услужне делатности	229,24	299,58	131	536,38	234	289,32	126	15,96	7	-	-
Делатност домаћинства као послодавца	-	-	-	-	-	-	-	-	-	-	-
Делатност екстериторијалних организација и тела	-	-	-	-	-	-	-	-	-	-	-
СРБИЈА – СЕВЕР	1238,13	1287,81	104	1518,73	123	1165,94	94	960,35	78	639,47	52
Пољопривреда, шумарство и рибарство	1101,47	1607,35	146	1033,79	94	1704,27	155	38,00	3	652,78	59
Рударство	683,35	698,57	102	1623,79	238	572,69	84	169,72	25	-	-
Прерађивачка индустрија	1142,60	1158,48	101	1289,27	113	1021,47	89	257,18	22	152,39	13
Снабдевање електричном енергијом, гасом и паром	2446,11	13971,59	571	37236,91	1522	6823,22	279	2131,13	87	-	-
Снабдевање водом и управљање отпадним водама	278,96	1083,31	388	1161,22	416	1028,76	369	100,18	36	-	-
Грађевинарство	2250,03	2492,03	111	4269,14	190	2259,68	100	306,56	14	-	-
Трговина на велико и мало и поправка моторних возила	1380,73	1384,02	100	1566,07	113	1300,32	94	129,03	9	509,75	37
Саобраћај и складиштење	734,13	1093,66	149	2833,10	386	696,46	95	337,51	46	-	-

Табела 1.9. Пословни добитак по запосленом, према облицима својине, 2023. и 2024. (наставак)

Хиљ. РСД

	Укупно	Приватна својина						Државна својина		Други облици својине	
		свега	ниво (укупно =100)	са 50 и више % страног капитала	ниво (укупно =100)	остала приватна својина	ниво (укупно =100)	свега	ниво (укупно =100)	свега	ниво (укупно =100)
Услуге смештаја и исхране	588,62	597,00	101	1851,68	314	433,47	74	100,24	17	-	-
Информисање и комуникације	1607,63	1339,63	83	1577,90	98	1065,62	66	3471,09	216	-	-
Финансијске делатности и делатност осигурања	1453,06	1474,19	101	2502,09	172	1289,76	89	-	-	-	-
Пословање некретнинама	8124,01	9248,11	114	27801,27	342	5801,94	71	844,88	10	-	-
Стручне, научне, иновационе и техничке делатности	793,45	928,81	117	782,38	99	983,52	124	158,74	20	-	-
Административне и помоћне услужне делатности	376,18	399,41	106	384,77	102	406,85	108	78,97	21	-	-
Државна управа и обавезно социјално осигурање	522,83	-	-	-	-	-	-	522,83	100	-	-
Образовање	195,02	201,64	104	256,38	131	199,88	103	10,45	5	-	-
Здравствена и социјална заштита	557,41	578,59	104	-	-	578,59	104	155,38	28	-	-
Уметност; забава и рекреација	1387,13	1479,07	107	1484,88	107	1477,95	107	267,13	19	-	-
Остале услужне делатности	235,45	303,16	129	536,38	228	291,76	124	15,24	6	-	-
Делатност домаћинства као послодавца	-	-	-	-	-	-	-	-	-	-	-
Делатност екстериторијалних организација и тела	-	-	-	-	-	-	-	-	-	-	-
Београдски регион	1306,65	1393,23	107	1639,14	125	1263,53	97	928,78	71	1622,23	124
Пољопривреда, шумарство и рибарство	371,39	946,85	255	61,38	16	1479,37	399	20,11	5	1753,76	473
Рударство	1558,04	1558,04	100	1412,77	91	1671,13	107	-	-	-	-
Прерађивачка индустрија	1284,77	1291,41	100	1725,16	134	1071,94	83	856,00	67	-	-
Снабдевање електричном енергијом, гасом и паром	1907,40	22663,25	1188	44687,10	2343	10849,14	569	1601,58	84	-	-
Снабдевање водом и управљање отпадним водама	311,43	1165,04	375	1041,38	335	1365,79	439	120,87	39	-	-
Грађевинарство	2513,37	2825,87	112	4217,08	168	2567,44	102	314,98	13	-	-
Трговина на велико и мало и поправка моторних возила	1442,28	1446,55	100	1508,86	105	1407,50	98	134,59	9	-	-
Саобраћај и складиштење	599,26	1008,79	168	1474,50	246	832,35	139	299,01	50	-	-
Услуге смештаја и исхране	639,95	651,41	102	1973,96	308	438,30	68	96,98	15	-	-
Информисање и комуникације	1824,15	1524,30	84	1736,73	95	1225,80	67	3540,42	194	-	-
Финансијске делатности и делатност осигурања	1716,99	1751,34	102	2732,18	159	1532,15	89	-	-	-	-
Пословање некретнинама	9158,96	9976,74	109	28128,29	307	5860,52	64	1473,19	16	-	-
Стручне, научне, иновационе и техничке делатности	811,51	974,97	120	771,53	95	1068,02	132	162,70	20	-	-
Административне и помоћне услужне делатности	368,32	389,80	106	365,03	99	404,42	110	73,85	20	-	-
Државна управа и обавезно социјално осигурање	531,54	-	-	-	-	-	-	531,54	100	-	-
Образовање	245,43	255,74	104	256,38	104	255,71	104	-	-	-	-
Здравствена и социјална заштита	265,55	279,87	105	-	-	279,87	105	155,38	58	-	-
Уметност; забава и рекреација	1501,93	1570,67	105	1797,34	120	1546,06	103	403,09	27	-	-

Табела 1.9. Пословни добитак по запосленом, према облицима својине, 2023. и 2024. (наставак)

Хиљ. РСД

	Укупно	Приватна својина						Државна својина		Други облици својине	
		свега	ниво (укупно =100)	са 50 и више % страног капитала	ниво (укупно =100)	остала приватна својина	ниво (укупно =100)	свега	ниво (укупно =100)	свега	ниво (укупно =100)
Остале услужне делатности	263,45	325,39	124	667,85	254	316,10	120	5,62	2	-	-
Делатност домаћинства као послодавца	-	-	-	-	-	-	-	-	-	-	-
Делатност екстериторијалних организација и тела	-	-	-	-	-	-	-	-	-	-	-
Регион Војводине	1105,27	1107,65	100	1313,19	119	999,07	90	1123,62	102	622,36	56
Пољопривреда, шумарство и рибарство	1363,20	1726,26	127	1672,26	123	1732,46	127	72,49	5	634,24	47
Рударство	394,78	403,73	102	4590,76	1162	358,54	91	169,72	43	-	-
Прерађивачка индустрија	1069,41	1089,79	102	1163,64	109	977,91	91	3,54	-	152,39	14
Снабдевање електричном енергијом, гасом и паром	9087,46	5108,01	56	14886,33	164	3791,23	42	9934,75	109	-	-
Снабдевање водом и управљање отпадним водама	248,85	1006,98	404	1478,20	594	875,25	351	81,02	33	-	-
Грађевинарство	1616,69	1729,83	107	5117,64	317	1653,82	102	274,10	17	-	-
Трговина на велико и мало и поправка моторних возила	1228,30	1229,42	100	1952,74	159	1110,73	90	1,85	-	536,58	44
Саобраћај и складиштење	1182,83	1232,17	104	17731,94	1499	528,77	45	876,03	74	-	-
Услуге смештаја и исхране	403,99	404,73	100	-	-	418,28	103	175,48	43	-	-
Информисање и комуникације	572,10	575,75	101	417,54	73	653,95	114	344,04	60	-	-
Финансијске делатности и делатност осигурања	737,25	737,25	100	926,88	126	722,77	98	-	-	-	-
Пословање некретнинама	4316,26	5919,38	137	17869,74	414	5577,58	129	27,90	1	-	-
Стручне, научне, иновационе и техничке делатности	723,58	774,18	107	868,90	120	759,79	105	118,74	16	-	-
Административне и помоћне услужне делатности	418,90	453,40	108	671,01	160	416,87	100	98,45	23	-	-
Државна управа и обавезно социјално осигурање	-	-	-	-	-	-	-	-	-	-	-
Образовање	93,07	94,16	101	-	-	94,16	101	47,22	51	-	-
Здравствена и социјална заштита	782,14	782,14	100	-	-	782,14	100	-	-	-	-
Уметност; забава и рекреација	750,89	903,43	120	1140,64	152	603,24	80	6,19	1	-	-
Остале услужне делатности	165,09	234,98	142	438,16	265	210,26	127	29,04	18	-	-
Делатност домаћинства као послодавца	-	-	-	-	-	-	-	-	-	-	-
Делатност екстериторијалних организација и тела	-	-	-	-	-	-	-	-	-	-	-
СРБИЈА – ЈУГ	1157,46	1279,45	111	2391,42	207	798,90	69	285,96	25	1226,63	106
Пољопривреда, шумарство и рибарство	762,16	840,30	110	421,27	55	843,72	111	54,08	7	668,44	88
Рударство	11654,95	14824,38	127	17882,99	153	1564,95	13	-	-	-	-
Прерађивачка индустрија	704,79	721,58	102	680,48	96	758,73	108	498,65	71	1591,89	226
Снабдевање електричном енергијом, гасом и паром	961,65	2216,26	230	1375,62	143	2242,40	233	705,38	73	-	-
Снабдевање водом и управљање отпадним водама	257,12	1150,95	448	773,75	301	1238,70	482	131,89	51	-	-
Грађевинарство	1369,90	1461,31	107	1601,04	117	1454,59	106	256,88	19	-	-

Табела 1.9. Пословни добитак по запосленом, према облицима својине, 2023. и 2024. (наставак)

Хилџ. РСД

	Укупно	Приватна својина						Државна својина		Други облици својине	
		свега	ниво (укупно =100)	са 50 и више % страног капитала	ниво (укупно =100)	остала приватна својина	ниво (укупно =100)	свега	ниво (укупно =100)	свега	ниво (укупно =100)
Трговина на велико и мало и поправка моторних возила	901,22	899,38	100	2395,32	266	887,99	99	4050,15	450	570,51	63
Саобраћај и складиштење	476,02	504,19	106	315,88	66	511,77	108	165,00	35	-	-
Услуге смештаја и исхране	348,37	366,04	105	225,45	65	370,17	106	26,84	8	-	-
Информисање и комуникације	576,33	593,85	103	346,65	60	649,55	113	63,50	11	-	-
Финансијске делатности и делатност осигурања	235,48	296,30	126	-	-	296,30	126	-	-	-	-
Пословање некретнинама	1975,89	3514,47	178	579365,00	29320	2587,17	131	58,07	3	-	-
Стручне, научне, иновационе и техничке делатности	328,10	342,14	104	434,08	132	339,12	103	164,15	50	-	-
Административне и помоћне услужне делатности	367,46	440,29	120	141,51	39	452,67	123	52,43	14	-	-
Државна управа и обавезно социјално осигурање	105,00	-	-	-	-	-	-	105,00	100	-	-
Образовање	177,06	177,06	100	-	-	177,06	100	-	-	-	-
Здравствена и социјална заштита	251,80	250,30	99	-	-	250,30	99	254,41	101	-	-
Уметност, забава и рекреација	359,26	421,35	117	115,59	32	527,83	147	124,83	35	-	-
Остале услужне делатности	185,23	270,19	146	-	-	270,19	146	19,49	10	-	-
Делатност домаћинства као послодавца	-	-	-	-	-	-	-	-	-	-	-
Делатност екстериторијалних организација и тела	-	-	-	-	-	-	-	-	-	-	-
Регион Шумадије и Западне Србије	767,88	827,32	108	705,64	92	864,15	113	354,29	46	1418,97	185
Пољопривреда, шумарство и рибарство	885,69	963,21	109	782,36	88	964,72	109	6,07	1	1205,43	136
Рударство	779,14	1977,05	254	2824,26	363	1814,50	233	-	-	-	-
Прерађивачка индустрија	759,68	766,83	101	682,02	90	823,96	108	666,69	88	1538,02	202
Снабдевање електричном енергијом, гасом и паром	531,41	2044,94	385	-	-	2044,94	385	172,28	32	-	-
Снабдевање водом и управљање отпадним водама	252,25	1259,76	500	1832,84	727	1165,79	463	129,59	52	-	-
Грађевинарство	1322,08	1399,55	106	2542,79	192	1392,72	105	158,21	12	-	-
Трговина на велико и мало и поправка моторних возила	1006,50	1002,90	100	1385,30	138	999,52	99	29096,40	2889	684,79	68
Саобраћај и складиштење	564,11	577,20	102	475,58	84	580,71	103	151,86	27	-	-
Услуге смештаја и исхране	371,01	393,41	106	225,45	61	401,60	108	11,56	3	-	-
Информисање и комуникације	454,03	465,89	103	282,99	62	490,37	108	123,73	27	-	-
Финансијске делатности и делатност осигурања	293,23	453,17	155	-	-	453,17	155	-	-	-	-
Пословање некретнинама	2415,67	4077,39	169	579365,00	23980	2726,95	113	81,61	3	-	-
Стручне, научне, иновационе и техничке делатности	344,93	354,94	103	474,01	137	352,33	102	209,11	61	-	-
Административне и помоћне услужне делатности	594,73	630,49	106	368,93	62	637,94	107	114,25	19	-	-
Државна управа и обавезно социјално осигурање	-	-	-	-	-	-	-	-	-	-	-

Табела 1.9. Пословни добитак по запосленом, према облицима својине, 2023. и 2024. (наставкак)

Хиљ. РСД

	Укупно	Приватна својина						Државна својина		Други облици својине	
		свега	ниво (укупно =100)	са 50 и више % страног капитала	ниво (укупно =100)	остала приватна својина	ниво (укупно =100)	свега	ниво (укупно =100)	свега	ниво (укупно =100)
Образовање	205,60	205,60	100	-	-	205,60	100	-	-	-	-
Здравствена и социјална заштита	214,44	255,93	120	-	-	255,93	120	93,79	44	-	-
Уметност; забава и рекреација	324,07	358,75	111	104,34	32	471,88	146	168,17	52	-	-
Остале услужне делатности	292,69	301,28	103	-	-	301,28	103	8,00	3	-	-
Делатност домаћинства као послодавца	-	-	-	-	-	-	-	-	-	-	-
Делатност екстериторијалних организација и тела	-	-	-	-	-	-	-	-	-	-	-
Регион Јужне и Источне Србије	1716,62	1914,58	112	3769,71	220	681,76	40	172,96	10	645,80	38
Пољопривреда, шумарство и рибарство	624,18	703,07	113	-	-	708,67	114	140,58	23	279,67	45
Рударство	17470,97	17543,11	100	18422,71	105	670,71	4	-	-	-	-
Прерађивачка индустрија	621,70	656,95	106	678,94	109	626,86	101	26,34	4	2218,59	357
Снабдевање електричном енергијом, гасом и паром	1518,99	2518,26	166	1375,62	91	2622,13	173	1355,07	89	-	-
Снабдевање водом и управљање отпадним водама	262,78	1052,62	400	192,59	73	1312,41	499	134,66	51	-	-
Грађевинарство	1459,76	1582,33	108	1512,63	104	1592,21	109	371,20	25	-	-
Трговина на велико и мало и поправка моторних возила	741,11	741,87	100	4752,04	641	718,83	97	472,11	64	30,27	4
Саобраћај и складиштење	311,76	343,18	110	82,11	26	357,02	114	169,17	54	-	-
Услуге смештаја и исхране	311,67	322,46	103	-	-	322,46	103	61,91	20	-	-
Информисање и комуникације	677,88	699,77	103	372,74	55	802,14	118	8,74	1	-	-
Финансијске делатности и делатност осигурања	155,21	155,21	100	-	-	155,21	100	-	-	-	-
Пословање некретнинама	1151,60	2281,82	198	-	-	2281,82	198	21,38	2	-	-
Стручне, научне, иновационе и техничке делатности	304,22	323,48	106	407,52	134	319,33	105	117,26	38	-	-
Административне и помоћне услужне делатности	156,90	206,80	132	-	-	218,75	139	39,11	25	-	-
Државна управа и обавезно социјално осигурање	147,78	-	-	-	-	-	-	147,78	100	-	-
Образовање	139,97	139,97	100	-	-	139,97	100	-	-	-	-
Здравствена и социјална заштита	366,25	208,05	57	-	-	208,05	57	435,34	119	-	-
Уметност; забава и рекреација	474,43	660,49	139	306,83	65	686,77	145	38,56	8	-	-
Остале услужне делатности	114,48	226,73	199	-	-	226,73	199	19,89	18	-	-
Делатност домаћинства као послодавца	-	-	-	-	-	-	-	-	-	-	-
Делатност екстериторијалних организација и тела	-	-	-	-	-	-	-	-	-	-	-
Регион Косово и Метохија

(1.9) ПОСЛОВНИ ДОБИТАК ПО ЗАПОСЛЕНОМ

Пословни добитак по запосленом, за предузећа у 2024. години, износио је на нивоу Републике Србије 1 213,92 хиљ. РСД, а 2023. године био је 1 182,52 хиљ. РСД, што чини повећање од 4,6%.

Предузећа у приватној својини 2024. године имала су пословни добитак по запосленом од 1 285,25 хиљ. РСД, од чега је 1 761,43 хиљ. РСД у предузећима са 50 и више процената страног капитала, док је у осталој приватној својини био 1 048,51 хиљ. РСД. Предузећа у државној својини имала су пословни добитак по запосленом од 782,44 хиљ. РСД, а у другим облицима својине 816,97 хиљ. РСД.

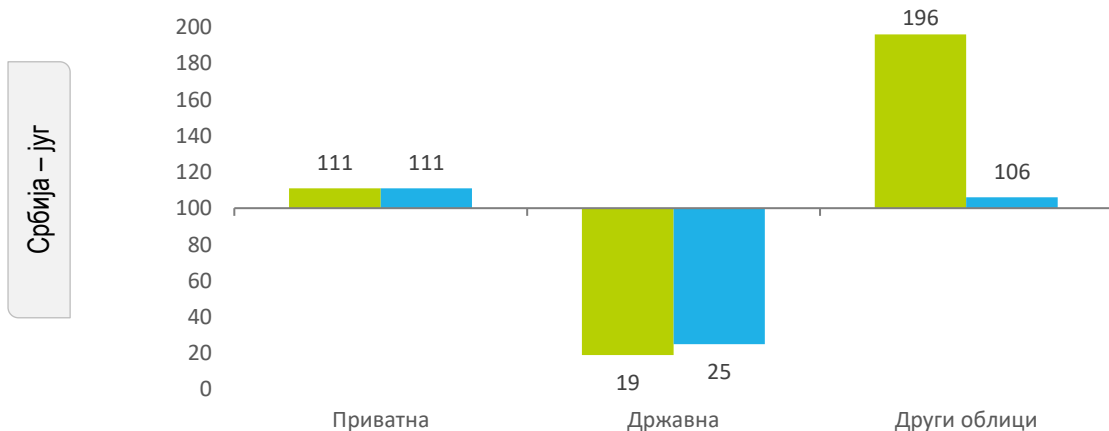
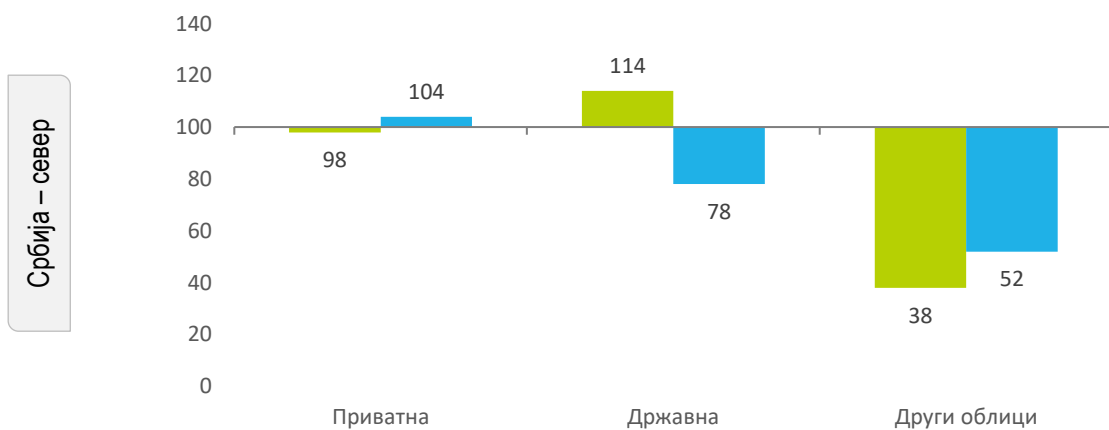
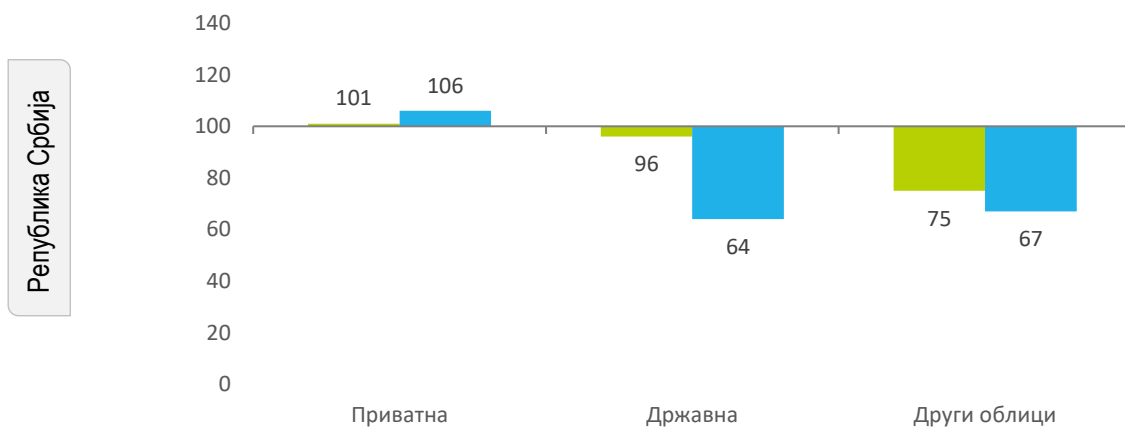
Пословни добитак по запосленом у сектору приватне својине 2023. године износио је 1 191,39 хиљ. РСД, од чега је 1 723,78 хиљ. РСД у предузећима са 50 и више процената страног капитала, док је у осталој приватној својини био 977,77 хиљ. РСД. У сектору државне својине пословни добитак по запосленом износио је 1 134,64 хиљ. РСД, а у другим облицима својине 884,56 хиљ. РСД.

Територијално посматрано, пословни добитак по запосленом у 2024. години износио је 1 238,13 хиљ. РСД на територији Србија – север, а на територији Србија – југ 1 157,46 хиљ. РСД.

Пословни добитак по запосленом у 2023. години износио је 1 290,80 хиљ. РСД на територији Србија – север, а на територији Србија – југ 935,00 хиљ. РСД.

Посматрано по делатностима (сектори Класификације делатности), највећи износ пословног добитка по запосленом у 2024. години имале су следеће делатности: Рударство (9 389,59 хиљ. РСД), Пословање некретнинама (7 187,97 хиљ. РСД), Снабдевање електричном енергијом, гасом и паром (2 344,40), Грађевинарство (1 998,19 хиљ. РСД), Информисање и комуникације (1 519,79 хиљ. РСД), Финансијске делатности и делатност осигурања (1 303,85 хиљ. РСД) итд.

Графикон 9. Пословни добитак по запосленом, према облицима својине (ниво, укупно = 100)



■ 2023 ■ 2024

Пословни губитак по запосленом



Табела 1.10. Пословни губитак по запосленом, према облицима својине, 2023. и 2024.

Хиљ. РСД

	Укупно	Приватна својина						Државна својина		Други облици својине	
		свега	ниво (укупно =100)	са 50 и више % страног капитала	ниво (укупно =100)	остала приватна својина	ниво (укупно =100)	свега	ниво (укупно =100)	свега	ниво (укупно =100)
2023											
РЕПУБЛИКА СРБИЈА	217,45	200,88	93	249,93	115	181,19	83	311,81	144	506,48	233
Пољопривреда, шумарство и рибарство	456,09	527,84	116	1634,85	359	387,09	85	153,09	34	621,13	136
Рударство	727,82	792,42	109	1141,99	157	222,08	30	444,42	61	-	-
Прерађивачка индустрија	239,64	188,05	78	192,38	80	184,75	77	1185,55	494	33,82	14
Снабдевање електричном енергијом, гасом и паром	180,61	2775,63	1.534	1033,73	571	3161,34	1.746	94,84	52	-	-
Снабдевање водом и управљање отпадним водама	122,08	358,01	293	419,34	343	337,33	276	77,12	63	-	-
Грађевинарство	355,79	309,03	87	1025,36	288	273,22	77	768,02	216	-	-
Трговина на велико и мало и поправка моторних возила	151,65	147,32	97	131,57	87	152,03	100	2228,05	1466	330,36	217
Саобраћај и складиштење	116,23	114,84	99	85,83	74	119,41	103	118,01	102	2363,29	2.037
Услуге смештаја и исхране	155,34	151,18	97	209,59	135	145,17	94	295,94	191	-	-
Информисање и комуникације	234,57	161,54	69	165,92	71	158,74	68	769,57	328	-	-
Финансијске делатности и делатност осигурања	1027,67	776,59	76	704,40	68	788,18	77	7792,84	758	-	-
Пословање некретнинама	731,91	853,99	117	1425,42	195	770,06	105	238,39	33	-	-
Стручне, научне, иновационе и техничке делатности	291,90	338,37	116	887,19	304	213,76	73	65,46	22	-	-
Административне и помоћне услужне делатности	39,26	40,03	103	14,87	38	47,34	121	31,18	79	-	-
Државна управа и обавезно социјално осигурање	7,43	-	-	-	-	-	-	7,43	100	-	-
Образовање	108,44	110,82	103	26,89	25	112,56	105	6,86	6	-	-
Здравствена и социјална заштита	46,72	47,81	102	-	-	47,81	102	40,08	85	-	-
Уметност, забава и рекреација	182,38	169,86	93	409,99	225	127,39	70	290,26	159	-	-
Остале услужне делатности	105,19	115,98	110	-	-	119,98	114	73,40	70	-	-
Делатност домаћинства као послодавца	-	-	-	-	-	-	-	-	-	-	-
Делатност екстериторјалних организација и тела	-	-	-	-	-	-	-	-	-	-	-
СРБИЈА – СЕВЕР	237,96	216,80	91	271,71	114	193,17	81	348,90	147	657,49	276
Пољопривреда, шумарство и рибарство	487,76	584,80	120	1652,18	339	413,81	85	157,25	32	655,60	134
Рударство	3040,85	3111,92	102	30154,49	992	256,64	8	-	-	-	-
Прерађивачка индустрија	256,66	151,93	59	172,48	67	133,17	52	6001,46	2335	589,48	229
Снабдевање електричном енергијом, гасом и паром	156,07	3772,66	2.419	1110,50	712	4634,45	2.971	68,42	44	-	-
Снабдевање водом и управљање отпадним водама	165,79	421,92	254	389,70	235	437,10	263	104,18	63	-	-
Грађевинарство	448,70	400,48	89	1506,56	336	348,80	78	825,14	184	-	-
Трговина на велико и мало и поправка моторних возила	172,70	167,45	97	129,95	75	183,21	106	2305,55	1333	567,16	328
Саобраћај и складиштење	133,90	145,58	109	90,84	68	157,14	117	121,21	90	2363,29	1.763

Табела 1.10. Пословни губитак по запосленом, према облицима својине, 2023. и 2024. (наставак)

Хиљ. РСД

	Укупно	Приватна својина						Државна својина		Други облици својине	
		свега	ниво (укупно =100)	са 50 и више % страног капитала	ниво (укупно =100)	остала приватна својина	ниво (укупно =100)	свега	ниво (укупно =100)	свега	ниво (укупно =100)
Услуге смештаја и исхране	140,98	143,00	101	128,55	91	144,74	103	51,20	36	-	-
Информисање и комуникације	246,59	166,65	68	173,02	70	162,17	66	788,09	319	-	-
Финансијске делатности и делатност осигурања	783,42	789,20	101	704,40	90	804,56	103	353,23	45	-	-
Пословање некретнинама	822,82	913,79	111	1427,40	173	825,71	100	318,13	39	-	-
Стручне, научне, иновационе и техничке делатности	318,06	377,99	119	902,81	284	237,23	75	52,88	17	-	-
Административне и помоћне услужне делатности	37,57	38,49	100	9,94	26	47,70	126	26,20	68	-	-
Државна управа и обавезно социјално осигурање	3,76	-	-	-	-	-	-	3,76	100	-	-
Образовање	125,05	129,51	104	26,89	22	132,97	106	6,86	6	-	-
Здравствена и социјална заштита	46,52	47,39	100	-	-	47,39	100	10,50	23	-	-
Уметност; забава и рекреација	193,06	181,99	94	399,32	207	138,39	72	316,80	164	-	-
Остале услужне делатности	107,16	117,42	109	-	-	122,01	114	74,69	70	-	-
Делатност домаћинства као послодавца	-	-	-	-	-	-	-	-	-	-	-
Делатност екстериторијалних организација и тела	-	-	-	-	-	-	-	-	-	-	-
Београдски регион	223,85	226,31	101	251,82	113	216,06	96	213,63	96	318,14	142
Пољопривреда, шумарство и рибарство	635,10	1397,29	220	2404,82	379	683,43	108	145,58	23	309,12	49
Рударство	11337,40	11337,40	100	32818,96	289	1137,30	10	-	-	-	-
Прерађивачка индустрија	128,63	117,49	91	74,56	58	136,08	105	849,53	659	-	-
Снабдевање електричном енергијом, гасом и паром	119,26	5661,44	4.757	636,46	534	8543,69	7.180	46,93	39	-	-
Снабдевање водом и управљање отпадним водама	243,52	548,45	225	437,26	179	637,45	261	165,66	68	-	-
Грађевинарство	577,20	510,14	88	1738,47	301	437,60	76	1035,40	179	-	-
Трговина на велико и мало и поправка моторних возила	163,48	156,54	96	94,24	58	191,73	118	2282,54	1401	417,33	256
Саобраћај и складиштење	143,74	177,11	123	96,46	67	205,38	142	121,02	84	-	-
Услуге смештаја и исхране	134,86	137,44	101	54,74	41	148,86	110	43,38	32	-	-
Информисање и комуникације	270,56	173,44	64	189,88	70	159,78	59	806,10	297	-	-
Финансијске делатности и делатност осигурања	933,44	944,07	101	789,48	85	979,46	105	353,23	38	-	-
Пословање некретнинама	886,71	932,06	105	1502,86	169	813,66	92	534,88	60	-	-
Стручне, научне, иновационе и техничке делатности	232,32	286,97	124	281,81	122	288,36	124	34,97	15	-	-
Административне и помоћне услужне делатности	35,58	37,46	103	10,23	28	47,34	131	9,21	25	-	-
Државна управа и обавезно социјално осигурање	-	-	-	-	-	-	-	-	-	-	-
Образовање	127,28	133,05	105	27,38	21	138,49	109	1,86	2	-	-
Здравствена и социјална заштита	69,17	72,67	106	-	-	72,67	106	10,50	16	-	-
Уметност; забава и рекреација	235,61	232,14	98	708,93	300	169,25	72	278,35	118	-	-

Табела 1.10. Пословни губитак по запосленом, према облицима својине, 2023. и 2024. (наставак)

Хиљ. РСД

	Укупно	Приватна својина						Државна својина		Други облици својине	
		свега	ниво (укупно =100)	са 50 и више % страног капитала	ниво (укупно =100)	остала приватна својина	ниво (укупно =100)	свега	ниво (укупно =100)	свега	ниво (укупно =100)
Остале услужне делатности	123,20	121,85	99	-	-	123,33	100	128,69	105	-	-
Делатност домаћинства као послодавца	-	-	-	-	-	-	-	-	-	-	-
Делатност екстериторијалних организација и тела	-	-	-	-	-	-	-	-	-	-	-
Регион Војводине	264,65	201,09	76	300,76	114	153,20	58	1053,01	397	662,63	250
Пољопривреда, шумарство и рибарство	433,33	424,70	98	916,27	212	379,88	88	180,10	42	660,63	153
Рударство	30,99	31,99	103	157,65	510	30,63	100	-	-	-	-
Прерађивачка индустрија	322,81	169,80	53	199,51	62	130,74	41	8102,74	2509	589,48	182
Снабдевање електричном енергијом, гасом и паром	625,76	1846,93	295	2551,56	408	1748,79	279	391,06	62	-	-
Снабдевање водом и управљање отпадним водама	90,44	286,84	319	269,43	299	290,86	323	45,96	51	-	-
Грађевинарство	143,16	153,31	107	17,07	12	156,03	109	26,30	18	-	-
Трговина на велико и мало и поправка моторних возила	195,36	194,19	99	361,24	185	167,74	86	2992,87	1535	574,52	295
Саобраћај и складиштење	101,81	97,31	95	39,76	39	99,95	98	123,94	122	2363,29	2.317
Услуге смештаја и исхране	161,94	161,58	100	611,74	378	131,86	81	271,04	167	-	-
Информисање и комуникације	138,01	140,18	101	54,38	39	168,97	122	4,64	4	-	-
Финансијске делатности и делатност осигурања	360,92	360,92	100	-	-	384,87	107	-	-	-	-
Пословање некретнинама	603,93	836,25	138	-	-	869,77	144	20,39	3	-	-
Стручне, научне, иновационе и техничке делатности	612,69	642,19	105	2756,41	450	89,93	15	236,37	38	-	-
Административне и помоћне услужне делатности	49,68	45,26	90	4,80	10	49,62	100	79,53	160	-	-
Државна управа и обавезно социјално осигурање	156,67	-	-	-	-	-	-	156,67	100	-	-
Образовање	120,74	122,85	102	-	-	123,05	102	26,30	21	-	-
Здравствена и социјална заштита	30,53	30,53	100	-	-	30,53	100	-	-	-	-
Уметност; забава и рекреација	85,85	52,21	60	85,97	100	37,89	44	389,86	453	-	-
Остале услужне делатности	68,48	104,32	153	-	-	117,68	174	-	-	-	-
Делатност домаћинства као послодавца	-	-	-	-	-	-	-	-	-	-	-
Делатност екстериторијалних организација и тела	-	-	-	-	-	-	-	-	-	-	-
СРБИЈА – ЈУГ	170,55	165,72	97	193,06	113	156,39	91	205,92	120	148,69	87
Пољопривреда, шумарство и рибарство	289,05	297,00	103	700,12	242	292,77	101	82,94	29	391,14	135
Рударство	131,74	36,23	27	-	-	173,33	131	455,91	345	-	-
Прерађивачка индустрија	223,04	225,95	101	218,23	98	230,78	104	199,30	89	3,05	1
Снабдевање електричном енергијом, гасом и паром	522,13	555,84	107	-	-	579,26	111	516,28	99	-	-
Снабдевање водом и управљање отпадним водама	78,01	258,82	332	519,90	667	214,01	274	51,96	67	-	-
Грађевинарство	127,94	94,45	73	101,56	80	94,04	73	551,09	430	-	-

Табела 1.10. Пословни губитак по запосленом, према облицима својине, 2023. и 2024. (наставак)

Хиљ. РСД

	Укупно	Приватна својина						Државна својина		Други облици својине	
		свега	ниво (укупно =100)	са 50 и више % страног капитала	ниво (укупно =100)	остала приватна својина	ниво (укупно =100)	свега	ниво (укупно =100)	свега	ниво (укупно =100)
Трговина на велико и мало и поправка моторних возила	79,56	78,49	98	460,12	575	76,58	96	1393,58	1743	130,95	164
Саобраћај и складиштење	58,76	59,40	100	62,53	107	59,17	100	50,96	86	-	-
Услуге смештаја и исхране	208,63	182,55	88	1091,72	522	146,69	70	668,05	320	-	-
Информисање и комуникације	112,22	114,74	103	23,16	21	135,95	121	38,77	35	-	-
Финансијске делатности и делатност осигурања	2852,31	659,77	23	-	-	659,77	23	11409,32	400	-	-
Пословање некретнинама	298,25	440,32	148	-	-	440,94	148	98,68	33	-	-
Стручне, научне, иновационе и техничке делатности	122,03	110,20	90	305,60	251	103,59	85	253,22	207	-	-
Административне и помоћне услужне делатности	54,05	55,31	102	329,78	611	44,50	83	48,59	91	-	-
Државна управа и обавезно социјално осигурање	27,35	-	-	-	-	-	-	27,35	100	-	-
Образовање	80,13	80,13	100	-	-	80,13	100	-	-	-	-
Здравствена и социјална заштита	47,12	49,20	104	-	-	49,20	104	43,76	94	-	-
Уметност; забава и рекреација	119,18	83,91	71	812,71	683	60,32	50	235,02	197	-	-
Остале услужне делатности	92,14	105,01	114	-	-	105,01	114	67,46	73	-	-
Делатност домаћинства као послодавца	-	-	-	-	-	-	-	-	-	-	-
Делатност екстериторијалних организација и тела	-	-	-	-	-	-	-	-	-	-	-
Регион Шумадије и Западне Србије	152,66	145,64	95	379,83	248	91,55	60	202,08	132	67,08	44
Пољопривреда, шумарство и рибарство	225,07	240,26	107	1210,53	538	229,03	102	56,16	25	271,96	121
Рударство	330,74	101,64	31	-	-	125,23	38	453,81	137	-	-
Прерађивачка индустрија	178,42	187,76	106	383,50	216	94,05	53	106,18	60	1,72	1
Снабдевање електричном енергијом, гасом и паром	856,64	661,36	77	-	-	667,06	78	895,50	105	-	-
Снабдевање водом и управљање отпадним водама	76,19	207,22	272	1337,44	1.759	147,40	193	59,18	78	-	-
Грађевинарство	86,41	80,50	94	782,50	910	77,87	91	179,50	209	-	-
Трговина на велико и мало и поправка моторних возила	84,19	83,44	99	526,56	627	80,44	95	5173,60	6160	82,79	99
Саобраћај и складиштење	57,22	56,49	98	0,44	-	58,57	104	80,61	142	-	-
Услуге смештаја и исхране	266,58	238,31	89	1091,72	409	182,53	69	707,83	265	-	-
Информисање и комуникације	64,05	64,44	100	2,73	5	70,41	109	53,82	84	-	-
Финансијске делатности и делатност осигурања	4191,07	505,15	12	-	-	505,15	12	11409,32	272	-	-
Пословање некретнинама	268,34	330,68	124	-	-	331,31	124	162,20	60	-	-
Стручне, научне, иновационе и техничке делатности	139,28	124,96	90	523,98	377	112,71	81	330,48	237	-	-
Административне и помоћне услужне делатности	44,28	44,44	100	35,27	80	44,70	102	42,02	95	-	-
Државна управа и обавезно социјално осигурање	-	-	-	-	-	-	-	-	-	-	-

Табела 1.10. Пословни губитак по запосленом, према облицима својине, 2023. и 2024. (наставак)

Хиљ. РСД

	Укупно	Приватна својина						Државна својина		Други облици својине	
		свега	ниво (укупно =100)	са 50 и више % страног капитала	ниво (укупно =100)	остала приватна својина	ниво (укупно =100)	свега	ниво (укупно =100)	свега	ниво (укупно =100)
Образовање	84,39	84,39	100	-	-	84,39	100	-	-	-	-
Здравствена и социјална заштита	40,06	51,17	128	-	-	51,17	128	9,96	25	-	-
Уметност; забава и рекреација	58,11	61,11	105	446,52	771	56,08	97	46,73	81	-	-
Остале услужне делатности	168,72	127,83	76	-	-	127,83	76	1096,90	649	-	-
Делатност домаћинства као послодавца	-	-	-	-	-	-	-	-	-	-	-
Делатност екстериторијалних организација и тела	-	-	-	-	-	-	-	-	-	-	-
Регион Јужне и Источне Србије	195,68	193,27	98	54,04	28	266,86	136	212,25	108	416,15	212
Пољопривреда, шумарство и рибарство	359,77	358,92	100	7,43	2	362,19	101	133,35	37	486,73	135
Рударство	26,85	24,12	89	-	-	247,45	915	611,13	2263	-	-
Прерађивачка индустрија	288,19	278,69	97	61,11	21	471,88	164	446,07	155	25,64	9
Снабдевање електричном енергијом, гасом и паром	92,57	375,61	404	-	-	414,99	446	52,22	56	-	-
Снабдевање водом и управљање отпадним водама	80,14	308,71	386	354,06	443	294,42	368	43,31	54	-	-
Грађевинарство	207,43	122,35	59	69,02	33	132,21	64	978,54	473	-	-
Трговина на велико и мало и поправка моторних возила	72,69	71,14	97	187,09	256	70,85	97	896,21	1227	364,31	499
Саобраћај и складиштење	61,61	65,64	106	97,86	158	60,60	98	40,42	65	-	-
Услуге смештаја и исхране	113,01	92,17	81	-	-	92,17	81	576,25	510	-	-
Информисање и комуникације	148,19	152,11	103	28,26	19	196,11	132	25,68	18	-	-
Финансијске делатности и делатност осигурања	815,49	815,49	100	-	-	815,49	100	-	-	-	-
Пословање некретнинама	362,50	745,79	206	-	-	745,79	206	0,52	-	-	-
Стручне, научне, иновационе и техничке делатности	97,22	88,18	91	43,81	45	89,89	93	178,86	185	-	-
Административне и помоћне услужне делатности	63,32	68,97	110	532,38	844	44,24	70	50,03	79	-	-
Државна управа и обавезно социјално осигурање	52,42	-	-	-	-	-	-	52,42	100	-	-
Образовање	74,62	74,62	100	-	-	74,62	100	-	-	-	-
Здравствена и социјална заштита	66,66	36,17	54	-	-	36,17	54	80,11	119	-	-
Уметност; забава и рекреација	302,95	162,37	53	983,60	325	76,22	25	618,75	204	-	-
Остале услужне делатности	45,24	76,71	171	-	-	76,71	171	17,00	38	-	-
Делатност домаћинства као послодавца	-	-	-	-	-	-	-	-	-	-	-
Делатност екстериторијалних организација и тела	-	-	-	-	-	-	-	-	-	-	-
Регион Косово и Метохија

Табела 1.10. Пословни губитак по запосленом, према облицима својине, 2023. и 2024. (наставка)

Хилџ. РСД

	Укупно	Приватна својина						Државна својина		Други облици својине	
		свега	ниво (укупно =100)	са 50 и више % страног капитала	ниво (укупно =100)	остала приватна својина	ниво (укупно =100)	свега	ниво (укупно =100)	свега	ниво (укупно =100)
2024											
РЕПУБЛИКА СРБИЈА	236,12	207,50	88	247,91	105	187,41	79	410,43	174	329,88	140
Пољопривреда, шумарство и рибарство	585,50	656,78	112	2127,70	363	463,89	79	462,97	79	404,71	69
Рударство	483,44	539,15	112	701,79	145	244,88	51	221,89	46	-	-
Прерађивачка индустрија	231,44	201,88	87	278,14	120	127,48	55	773,75	335	14,32	6
Снабдевање електричном енергијом, гасом и паром	386,09	2856,17	740	524,14	136	3332,56	863	292,79	76	-	-
Снабдевање водом и управљање отпадним водама	102,15	205,93	202	97,03	95	257,72	253	83,48	81	-	-
Грађевинарство	489,66	403,72	82	873,11	178	354,38	72	1256,59	257	-	-
Трговина на велико и мало и поправка моторних возила	135,51	133,86	99	106,46	78	142,81	105	908,15	668	297,15	218
Саобраћај и складиштење	137,22	122,11	89	133,39	97	120,36	88	161,17	118	2586,00	1888
Услуге смештаја и исхране	177,88	169,45	95	194,79	110	166,69	94	520,72	293	-	-
Информисање и комуникације	285,05	165,61	58	131,67	46	199,84	70	1179,21	414	-	-
Финансијске делатности и делатност осигурања	1141,33	847,41	74	569,56	50	891,42	78	8637,54	757	-	-
Пословање некретнинама	740,61	817,92	110	547,75	74	862,14	116	391,25	53	-	-
Стручне, научне, иновационе и техничке делатности	332,63	296,78	89	284,61	86	300,55	90	516,88	155	-	-
Административне и помоћне услужне делатности	77,29	65,19	84	37,70	49	77,47	100	207,75	270	-	-
Државна управа и обавезно социјално осигурање	37,01	-	-	-	-	-	-	37,01	100	-	-
Образовање	142,72	145,95	102	120,66	85	146,46	102	0,57	1	-	-
Здравствена и социјална заштита	54,67	45,73	84	-	-	45,73	84	104,10	189	-	-
Уметност; забава и рекреација	192,11	179,11	93	372,73	194	138,37	72	314,93	164	-	-
Остале услужне делатности	139,05	128,14	92	-	-	133,69	96	172,16	124	-	-
Делатност домаћинства као послодавца	-	-	-	-	-	-	-	-	-	-	-
Делатност екстериторјалних организација и тела	-	-	-	-	-	-	-	-	-	-	-
СРБИЈА – СЕВЕР	263,86	225,70	86	229,11	87	223,90	85	482,19	183	429,27	163
Пољопривреда, шумарство и рибарство	655,90	764,84	117	2146,96	327	531,29	81	488,83	75	425,68	65
Рударство	2021,60	2081,51	103	15178,08	751	299,69	15	-	-	-	-
Прерађивачка индустрија	237,96	183,32	77	234,70	99	129,50	55	3319,40	1395	232,31	97
Снабдевање електричном енергијом, гасом и паром	368,02	3645,41	990	555,69	151	4594,74	1249	278,46	76	-	-
Снабдевање водом и управљање отпадним водама	109,24	226,76	208	48,03	44	351,89	323	83,12	76	-	-
Грађевинарство	640,53	526,04	82	1003,10	156	463,66	72	1559,93	243	-	-
Трговина на велико и мало и поправка моторних возила	155,62	153,75	99	103,78	67	176,73	113	894,77	574	418,60	269
Саобраћај и складиштење	156,29	145,06	93	134,25	86	147,53	95	168,24	108	2586,00	1658
Услуге смештаја и исхране	168,89	169,91	101	98,18	58	179,26	106	108,96	64	-	-



Табела 1.10. Пословни губитак по запосленом, према облицима својине, 2023. и 2024. (наставак)

Хиљ. РСД

	Укупно	Приватна својина						Државна својина		Други облици својине	
		свега	ниво (укупно =100)	са 50 и више % страног капитала	ниво (укупно =100)	остала приватна својина	ниво (укупно =100)	свега	ниво (укупно =100)	свега	ниво (укупно =100)
Информисање и комуникације	298,65	168,13	56	135,78	45	205,33	69	1206,20	403	-	-
Финансијске делатности и делатност осигурања	863,75	870,58	101	569,56	66	924,59	107	394,10	46	-	-
Пословање некретнинама	773,87	809,41	105	548,40	71	857,90	111	543,75	70	-	-
Стручне, научне, иновационе и техничке делатности	366,40	329,00	90	290,00	79	343,57	94	541,72	148	-	-
Административне и помоћне услужне делатности	75,24	60,99	81	22,60	31	80,49	107	257,58	344	-	-
Државна управа и обавезно социјално осигурање	3,07	-	-	-	-	-	-	3,07	100	-	-
Образовање	154,71	160,24	103	120,66	78	161,51	105	0,57	1	-	-
Здравствена и социјална заштита	58,68	47,45	80	-	-	47,45	80	271,75	461	-	-
Уметност; забава и рекреација	184,72	166,94	90	286,75	155	143,92	78	401,32	217	-	-
Остале услужне делатности	145,86	134,34	92	-	-	140,91	97	183,31	125	-	-
Делатност домаћинства као послодавца	-	-	-	-	-	-	-	-	-	-	-
Делатност екстериторијалних организација и тела	-	-	-	-	-	-	-	-	-	-	-
Београдски регион	284,00	246,48	87	212,66	75	264,32	93	447,73	158	198,88	70
Пољопривреда, шумарство и рибарство	1100,26	2147,95	195	4322,99	393	839,92	76	500,92	46	170,05	15
Рударство	7986,68	7986,68	100	16219,18	203	1577,48	20	-	-	-	-
Прерађивачка индустрија	127,13	118,83	94	120,31	94	118,07	93	663,47	522	-	-
Снабдевање електричном енергијом, гасом и паром	367,16	6163,58	1680	428,31	117	9240,11	2518	281,75	77	-	-
Снабдевање водом и управљање отпадним водама	121,91	193,84	159	64,89	53	403,16	330	105,86	87	-	-
Грађевинарство	835,80	676,80	81	1035,89	124	610,09	73	1954,32	234	-	-
Трговина на велико и мало и поправка моторних возила	168,52	166,35	98	95,22	56	210,94	125	834,29	493	554,33	328
Саобраћај и складиштење	155,25	148,16	95	131,94	85	154,30	99	160,46	103	-	-
Услуге смештаја и исхране	158,82	159,98	101	45,33	28	178,45	112	103,83	65	-	-
Информисање и комуникације	330,81	173,31	52	126,11	38	239,63	73	1232,31	372	-	-
Финансијске делатности и делатност осигурања	1043,30	1056,29	101	652,76	63	1146,47	110	394,10	38	-	-
Пословање некретнинама	833,38	829,62	100	566,45	68	889,30	107	868,74	104	-	-
Стручне, научне, иновационе и техничке делатности	416,25	380,11	91	284,87	69	423,66	102	559,72	135	-	-
Административне и помоћне услужне делатности	80,78	63,18	78	24,15	30	86,22	106	322,06	398	-	-
Државна управа и обавезно социјално осигурање	-	-	-	-	-	-	-	-	-	-	-
Образовање	164,41	171,29	104	120,66	74	173,78	106	0,71	1	-	-
Здравствена и социјална заштита	96,67	73,92	76	-	-	73,92	76	271,75	280	-	-
Уметност; забава и рекреација	172,61	169,75	98	412,68	239	143,38	83	218,22	126	-	-

Табела 1.10. Пословни губитак по запосленом, према облицима својине, 2023. и 2024. (наставак)

Хиљ. РСД

	Укупно	Приватна својина						Државна својина		Други облици својине	
		свега	ниво (укупно =100)	са 50 и више % страног капитала	ниво (укупно =100)	остала приватна својина	ниво (укупно =100)	свега	ниво (укупно =100)	свега	ниво (укупно =100)
Остале услужне делатности	180,48	151,61	84	-	-	155,73	87	300,63	167	-	-
Делатност домаћинства као послодавца	-	-	-	-	-	-	-	-	-	-	-
Делатност екстериторијалних организација и тела	-	-	-	-	-	-	-	-	-	-	-
Регион Војводине	224,81	190,19	84	257,18	114	154,79	69	660,37	293	433,28	192
Пољопривреда, шумарство и рибарство	496,59	515,84	104	718,23	144	492,61	99	465,52	94	429,98	87
Рударство	53,66	55,79	104	539,61	1000	50,57	94	-	-	-	-
Прерађивачка индустрија	295,02	216,65	74	267,67	91	139,36	47	4444,35	1506	232,31	79
Снабдевање електричном енергијом, гасом и паром	378,66	1077,43	284	937,80	247	1096,23	289	229,88	61	-	-
Снабдевање водом и управљање отпадним водама	97,48	257,50	266	3,42	3	328,53	339	62,06	64	-	-
Грађевинарство	170,89	181,84	106	468,68	274	175,40	102	40,98	24	-	-
Трговина на велико и мало и поправка моторних возила	123,66	122,61	99	161,62	131	116,21	94	2276,80	1836	411,46	331
Саобраћај и складиштење	159,75	140,01	88	159,50	100	139,18	87	277,15	173	2586,00	1616
Услуге смештаја и исхране	205,10	205,03	100	898,61	439	181,82	89	227,83	111	-	-
Информисање и комуникације	144,84	146,70	101	206,42	142	117,18	81	28,64	20	-	-
Финансијске делатности и делатност осигурања	376,80	376,80	100	-	-	405,57	108	-	-	-	-
Пословање некретнинама	554,94	717,10	129	-	-	737,61	133	121,17	22	-	-
Стручне, научне, иновационе и техничке делатности	173,46	157,79	91	330,92	191	131,49	76	360,18	208	-	-
Административне и помоћне услужне делатности	45,14	48,67	109	-	-	56,85	127	12,32	27	-	-
Државна управа и обавезно социјално осигурање	187,00	-	-	-	-	-	-	187,00	100	-	-
Образовање	135,07	138,28	102	-	-	138,28	102	0,07	-	-	-
Здравствена и социјална заштита	29,42	29,42	100	-	-	29,42	100	-	-	-	-
Уметност; забава и рекреација	251,85	149,26	59	148,01	59	150,84	60	752,72	299	-	-
Остале услужне делатности	58,85	81,38	137	-	-	91,28	154	15,00	25	-	-
Делатност домаћинства као послодавца	-	-	-	-	-	-	-	-	-	-	-
Делатност екстериторијалних организација и тела	-	-	-	-	-	-	-	-	-	-	-
СРБИЈА – ЈУГ	171,46	166,23	97	296,72	174	109,84	64	210,20	123	100,49	58
Пољопривреда, шумарство и рибарство	235,69	249,64	106	830,73	352	244,91	104	62,23	26	263,09	111
Рударство	83,21	43,39	52	15,99	19	162,15	195	229,67	277	-	-
Прерађивачка индустрија	224,92	221,91	99	328,65	146	125,46	56	264,11	117	1,64	1
Снабдевање електричном енергијом, гасом и паром	631,75	1173,31	186	-	-	1209,80	191	521,13	82	-	-
Снабдевање водом и управљање отпадним водама	95,01	174,88	184	256,49	269	155,89	164	83,82	88	-	-
Грађевинарство	113,25	110,05	97	86,48	76	111,18	98	152,29	135	-	-

Табела 1.10. Пословни губитак по запосленом, према облицима својине, 2023. и 2024. (наставак)

Хиљ. РСД

	Укупно	Приватна својина						Државна својина		Други облици својине	
		свега	ниво (укупно =100)	са 50 и више % страног капитала	ниво (укупно =100)	остала приватна својина	ниво (укупно =100)	свега	ниво (укупно =100)	свега	ниво (укупно =100)
Трговина на велико и мало и поправка моторних возила	65,57	64,74	98	495,29	750	61,46	92	1067,63	1618	181,48	274
Саобраћај и складиштење	75,63	79,71	105	125,78	166	77,86	103	30,59	41	-	-
Услуге смештаја и исхране	213,33	167,57	79	1788,74	840	119,93	56	1046,05	491	-	-
Информисање и комуникације	139,05	141,19	101	15,77	12	169,45	122	76,24	55	-	-
Финансијске делатности и делатност осигурања	3128,96	641,66	21	-	-	641,66	21	12759,26	408	-	-
Пословање некретнинама	555,41	891,83	161	-	-	893,27	161	136,07	25	-	-
Стручне, научне, иновационе и техничке делатности	115,15	111,10	97	18,85	17	114,13	99	160,18	139	-	-
Административне и помоћне услужне делатности	94,37	105,33	112	1258,34	1338	57,56	62	46,96	50	-	-
Државна управа и обавезно социјално осигурање	145,97	-	-	-	-	-	-	145,97	100	-	-
Образовање	121,14	121,14	100	-	-	121,14	100	-	-	-	-
Здравствена и социјална заштита	46,48	40,48	87	-	-	40,48	87	56,97	124	-	-
Уметност; забава и рекреација	234,36	260,38	111	731,01	312	96,47	41	136,13	58	-	-
Остале услужне делатности	90,84	77,25	85	-	-	77,25	85	117,36	129	-	-
Делатност домаћинства као послодавца	-	-	-	-	-	-	-	-	-	-	-
Делатност екстериторијалних организација и тела	-	-	-	-	-	-	-	-	-	-	-
Регион Шумадије и Западне Србије	150,36	144,20	96	269,37	179	106,31	71	193,59	129	68,91	46
Пољопривреда, шумарство и рибарство	219,63	235,88	107	-	-	237,85	108	23,95	11	302,88	138
Рударство	195,50	147,78	76	-	-	176,14	90	226,54	116	-	-
Прерађивачка индустрија	173,56	182,39	105	264,60	152	127,00	73	107,29	61	0,11	-
Снабдевање електричном енергијом, гасом и паром	894,94	981,23	110	-	-	981,23	110	874,47	98	-	-
Снабдевање водом и управљање отпадним водама	104,87	175,30	167	298,96	285	155,02	148	96,30	91	-	-
Грађевинарство	103,00	99,34	96	215,89	210	98,64	96	157,92	153	-	-
Трговина на велико и мало и поправка моторних возила	67,43	66,78	100	548,99	819	62,52	94	3607,00	5384	154,31	230
Саобраћај и складиштење	67,01	65,12	97	-	-	67,37	100	126,36	188	-	-
Услуге смештаја и исхране	260,78	192,59	74	1788,74	685	114,77	44	1355,06	519	-	-
Информисање и комуникације	140,90	141,82	101	-	-	160,80	114	115,39	82	-	-
Финансијске делатности и делатност осигурања	4717,03	330,36	7	-	-	330,36	7	12759,26	270	-	-
Пословање некретнинама	344,78	467,48	135	-	-	468,58	136	172,42	50	-	-
Стручне, научне, иновационе и техничке делатности	113,38	107,26	95	26,42	23	109,03	96	191,72	170	-	-
Административне и помоћне услужне делатности	69,46	71,20	103	-	-	73,23	106	46,06	67	-	-
Државна управа и обавезно социјално осигурање	504,27	-	-	-	-	-	-	504,27	100	-	-

Табела 1.10. Пословни губитак по запосленом, према облицима својине, 2023. и 2024. (наставак)

Хиљ. РСД

	Укупно	Приватна својина						Државна својина		Други облици својине	
		свега	ниво (укупно =100)	са 50 и више % страног капитала	ниво (укупно =100)	остала приватна својина	ниво (укупно =100)	свега	ниво (укупно =100)	свега	ниво (укупно =100)
Образовање	124,83	124,83	100	-	-	124,83	100	-	-	-	-
Здравствена и социјална заштита	43,77	44,55	102	-	-	44,55	102	41,49	93	-	-
Уметност; забава и рекреација	179,58	215,25	119	620,10	344	35,22	19	19,22	11	-	-
Остале услужне делатности	120,21	69,29	58	-	-	69,29	58	1807,57	1507	-	-
Делатност домаћинства као послодавца	-	-	-	-	-	-	-	-	-	-	-
Делатност екстериторијалних организација и тела	-	-	-	-	-	-	-	-	-	-	-
Регион Јужне и Источне Србије	201,75	197,19	98	319,08	158	116,19	57	237,66	118	195,84	97
Пољопривреда, шумарство и рибарство	253,62	265,01	104	1799,92	709	252,78	100	131,22	52	234,29	92
Рударство	23,16	21,29	91	16,56	74	112,04	487	476,14	2070	-	-
Прерађивачка индустрија	302,68	278,37	92	392,40	129	122,33	40	704,90	233	19,53	7
Снабдевање електричном енергијом, гасом и паром	290,81	1511,90	520	-	-	1649,35	567	90,51	31	-	-
Снабдевање водом и управљање отпадним водама	83,55	174,49	207	233,19	277	156,76	187	68,80	82	-	-
Грађевинарство	132,52	131,03	98	74,33	56	139,07	105	145,76	110	-	-
Трговина на велико и мало и поправка моторних возила	62,75	61,63	98	369,97	587	59,86	95	704,86	1119	309,91	492
Саобраћај и складиштење	91,71	111,89	122	309,89	337	101,39	110	0,15	-	-	-
Услуге смештаја и исхране	136,41	127,75	94	-	-	127,75	94	336,75	248	-	-
Информисање и комуникације	137,50	140,67	102	22,23	16	177,74	129	40,64	30	-	-
Финансијске делатности и делатност осигурања	921,64	921,64	100	-	-	921,64	100	-	-	-	-
Пословање некретнинама	950,22	1821,05	192	-	-	1821,05	192	79,39	8	-	-
Стручне, научне, иновационе и техничке делатности	117,67	116,68	99	13,82	12	121,75	103	127,29	108	-	-
Административне и помоћне услужне делатности	117,44	147,22	126	2041,31	1744	37,77	32	47,15	40	-	-
Државна управа и обавезно социјално осигурање	-	-	-	-	-	-	-	-	-	-	-
Образовање	116,36	116,36	100	-	-	116,36	100	-	-	-	-
Здравствена и социјална заштита	54,82	9,95	18	-	-	9,95	18	74,41	135	-	-
Уметност; забава и рекреација	413,65	432,76	105	2616,37	632	270,50	65	368,87	89	-	-
Остале услужне делатности	71,50	88,36	122	-	-	88,36	122	57,30	79	-	-
Делатност домаћинства као послодавца	-	-	-	-	-	-	-	-	-	-	-
Делатност екстериторијалних организација и тела	-	-	-	-	-	-	-	-	-	-	-
Регион Косово и Метохија

(1.10) ПОСЛОВНИ ГУБИТАК ПО ЗАПОСЛЕНОМ

Пословни губитак по запосленом, за предузећа у 2024. години, износио је на нивоу Републике Србије 236,12 хиљ. РСД, а 2023. године био је 217,45 хиљ. РСД, што чини повећање од 8,6%.

За предузећа у приватној својини 2024. године, пословни губитак по запосленом износио је 207,50 хиљ. РСД, од чега је 247,91 хиљ. РСД у предузећима са 50 и више процената страног капитала, док је у осталој приватној својини био 187,41 хиљ. РСД. За предузећа у државној својини, пословни губитак по запосленом износио је 410,43 хиљ. РСД, а у другим облицима својине 329,88 хиљ. РСД.

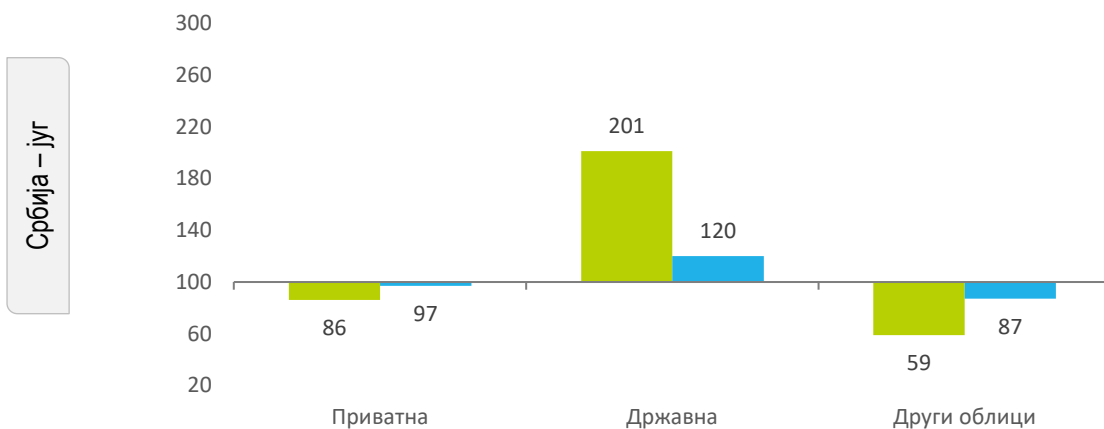
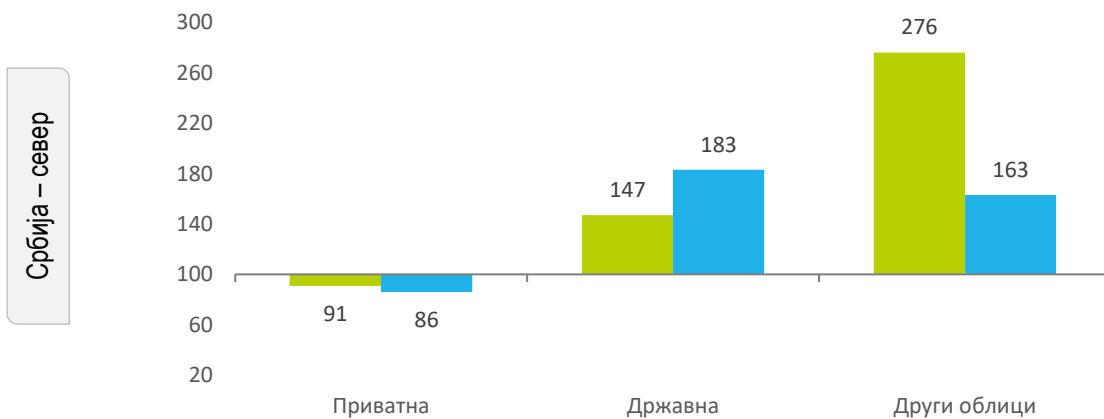
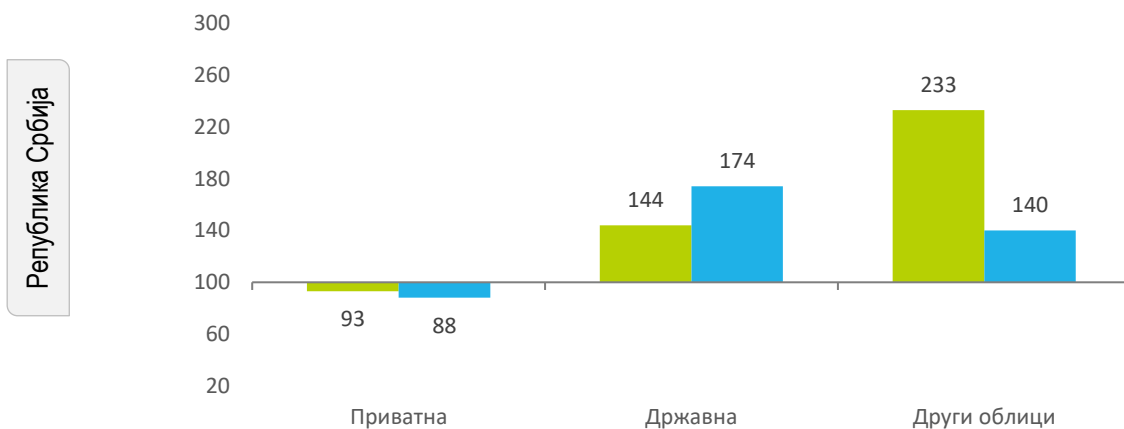
Пословни губитак по запосленом, за предузећа у приватној својини 2023. године, износио је 200,88 хиљ. РСД, од чега је 249,93 хиљ. РСД у предузећима са 50 и више процената страног капитала, док је у осталој приватној својини био 181,19 хиљ. РСД. За предузећа у државној својини, пословни губитак по запосленом износио је 311,81 хиљ. РСД, а у другим облицима својине 162,30 хиљ. РСД.

Територијално посматрано, пословни губитак по запосленом 2024. године износио је на територији Србија – север 263,86 хиљ. РСД, а на територији Србија – југ 171,48 хиљ. РСД.

Пословни губитак по запосленом 2023. године износио је на територији Србија – север 237,96 хиљ. РСД, а на територији Србија – југ 170,55 хиљ. РСД.

Посматрано по делатностима (сектори Класификације делатности), највећи износ пословног губитка по запосленом у 2024. години имале су следеће делатности: Финансијске делатности и делатност осигурања (1 141,33 хиљ. РСД), Пословање некретнинама (740,61 хиљ. РСД), Пољопривреда, шумарство и рибарство (585,50 хиљ. РСД), Грађевинарство (489,66 хиљ. РСД) итд.

Графикон 10. Пословни губитак по запосленом, према облицима својине (ниво, укупно=100)



■ 2023 ■ 2024

Нето добитак по запосленом



Табела 1.11. Нето добитак по запосленом, према облицима својине, 2023. и 2024.

Хиљ. РСД

	Укупно	Приватна својина						Државна својина		Други облици својине	
		свега	ниво (укупно =100)	са 50 и више % страног капитала	ниво (укупно =100)	остала приватна својина	ниво (укупно =100)	свега	ниво (укупно =100)	свега	ниво (укупно =100)
2023											
РЕПУБЛИКА СРБИЈА	991,12	983,07	99	1436,70	145	801,05	81	1047,05	106	583,60	59
Пољопривреда, шумарство и рибарство	772,80	1016,15	131	692,98	90	1057,24	137	181,13	23	469,81	61
Рударство	6006,32	7372,25	123	11469,86	191	686,81	11	13,88	-	-	-
Прерађивачка индустрија	758,37	788,99	104	950,64	125	665,89	88	194,61	26	954,50	126
Снабдевање електричном енергијом, гасом и паром	4002,85	16381,88	409	68618,02	1.714	4815,31	120	3593,73	90	-	-
Снабдевање водом и управљање отпадним водама	175,43	777,57	445	1115,92	638	663,45	379	60,69	35	-	-
Грађевинарство	1524,78	1656,20	109	3607,90	237	1558,66	102	366,38	24	-	-
Трговина на велико и мало и поправка моторних возила	969,61	967,41	100	1053,57	109	941,65	97	2016,04	208	1095,22	113
Саобраћај и складиштење	490,79	588,53	120	1087,22	221	509,90	104	338,37	69	-	-
Услуге смештаја и исхране	417,17	426,62	102	1343,91	322	332,31	80	97,94	24	-	-
Информисање и комуникације	1211,81	949,73	78	1236,05	102	766,50	63	3131,68	258	-	-
Финансијске делатности и делатност осигурања	2538,55	2112,20	83	2272,91	90	2086,38	82	14026,26	552	-	-
Пословање некретнинама	4836,68	5942,59	123	19545,28	404	3944,48	82	366,52	8	-	-
Стручне, научне, иновационе и техничке делатности	718,91	825,65	115	1469,56	204	679,45	94	199,42	28	-	-
Административне и помоћне услужне делатности	253,02	272,93	108	326,60	129	257,33	102	43,16	17	-	-
Државна управа и обавезно социјално осигурање	112,30	-	-	-	-	-	-	112,30	100	-	-
Образовање	252,69	258,60	102	117,74	47	261,51	104	0,84	-	-	-
Здравствена и социјална заштита	430,98	476,77	111	-	-	476,77	111	153,06	35	-	-
Уметност; забава и рекреација	729,38	782,38	107	646,98	89	806,33	111	272,61	37	-	-
Остале услужне делатности	218,21	285,19	131	260,97	120	286,02	131	20,98	10	-	-
Делатност домаћинства као послодавца	-	-	-	-	-	-	-	-	-	-	-
Делатност екстериторијалних организација и тела	-	-	-	-	-	-	-	-	-	-	-
СРБИЈА – СЕВЕР	1067,28	1014,53	95	1296,48	121	893,19	84	1372,69	129	460,88	43
Пољопривреда, шумарство и рибарство	794,82	1092,32	137	667,54	84	1160,37	146	189,83	24	432,56	54
Рударство	559,71	559,93	100	1015,56	181	511,82	91	550,56	98	-	-
Прерађивачка индустрија	1000,70	1015,80	101	1265,03	126	788,35	79	178,44	18	284,97	28
Снабдевање електричном енергијом, гасом и паром	4241,21	22161,68	523	73114,56	1.724	5667,32	134	3806,89	90	-	-
Снабдевање водом и управљање отпадним водама	225,36	894,78	398	1384,75	616	663,89	295	64,36	28	-	-
Грађевинарство	1714,97	1879,31	110	3830,91	223	1788,13	104	431,84	25	-	-
Трговина на велико и мало и поправка моторних возила	1032,79	1030,39	100	1052,15	102	1021,24	99	1953,85	189	1605,23	155
Саобраћај и складиштење	537,15	714,89	133	1267,44	236	598,24	111	350,32	65	-	-



Табела 1.11. Нето добитак по запосленом, према облицима својине, 2023. и 2024. (наставка)

Хиљ. РСД

	Укупно	Приватна својина						Државна својина		Други облици својине	
		свега	ниво (укупно =100)	са 50 и више % страног капитала	ниво (укупно =100)	остала приватна својина	ниво (укупно =100)	свега	ниво (укупно =100)	свега	ниво (укупно =100)
Услуге смештаја и исхране	430,26	437,47	102	1436,99	334	316,90	74	109,88	26	-	-
Информисање и комуникације	1277,86	992,61	78	1279,58	100	791,31	62	3209,86	251	-	-
Финансијске делатности и делатност осигурања	2637,56	2098,11	80	2272,91	86	2066,45	78	42741,31	1.620	-	-
Пословање некретнинама	5507,29	6399,27	116	19213,99	349	4201,68	76	559,01	10	-	-
Стручне, научне, иновационе и техничке делатности	780,74	910,90	117	1491,02	191	755,31	97	204,82	26	-	-
Административне и помоћне услужне делатности	259,00	276,11	107	331,30	128	258,30	100	48,26	19	-	-
Државна управа и обавезно социјално осигурање	128,01	-	-	-	-	-	-	128,01	100	-	-
Образовање	344,49	357,47	104	117,74	34	365,55	106	0,84	-	-	-
Здравствена и социјална заштита	575,07	588,63	102	-	-	588,63	102	7,33	1	-	-
Уметност; забава и рекреација	808,93	849,96	105	663,98	82	887,27	110	350,11	43	-	-
Остале услужне делатности	228,64	295,52	129	260,97	114	296,88	130	16,76	7	-	-
Делатност домаћинства као послодавца	-	-	-	-	-	-	-	-	-	-	-
Делатност екстериторијалних организација и тела	-	-	-	-	-	-	-	-	-	-	-
Београдски регион	1149,13	1065,17	93	1314,28	114	965,12	84	1497,95	130	399,56	35
Пољопривреда, шумарство и рибарство	415,92	716,45	172	112,56	27	1144,33	275	221,40	53	435,88	105
Рударство	1087,41	1087,41	100	922,54	85	1165,69	107	-	-	-	-
Прерађивачка индустрија	947,73	952,92	101	1101,45	116	888,60	94	612,28	65	-	-
Снабдевање електричном енергијом, гасом и паром	4152,12	40548,41	977	89699,23	2.160	12356,24	298	3677,15	89	-	-
Снабдевање водом и управљање отпадним водама	302,32	1098,44	364	1357,65	450	890,98	295	99,06	33	-	-
Грађевинарство	1859,21	2061,27	111	3990,80	215	1947,33	105	478,79	26	-	-
Трговина на велико и мало и поправка моторних возила	1113,35	1110,40	100	1052,67	95	1143,02	103	2019,27	181	-	-
Саобраћај и складиштење	475,99	736,57	155	752,81	158	730,88	154	298,50	63	-	-
Услуге смештаја и исхране	442,49	451,93	102	1653,61	374	286,02	65	108,30	24	-	-
Информисање и комуникације	1436,50	1101,73	77	1401,12	97	853,19	59	3282,42	228	-	-
Финансијске делатности и делатност осигурања	3134,34	2408,93	77	2482,46	79	2392,10	76	42741,31	1.364	-	-
Пословање некретнинама	5705,36	6319,71	111	17451,19	306	4010,68	70	939,69	16	-	-
Стручне, научне, иновационе и техничке делатности	827,09	996,43	120	1829,58	221	770,94	93	215,52	26	-	-
Административне и помоћне услужне делатности	253,21	267,15	106	299,30	118	255,48	101	56,79	23	-	-
Државна управа и обавезно социјално осигурање	131,15	-	-	-	-	-	-	131,15	100	-	-
Образовање	487,00	509,38	105	117,05	24	529,60	109	-	-	-	-
Здравствена и социјална заштита	124,88	131,90	106	-	-	131,90	106	7,33	6	-	-
Уметност; забава и рекреација	945,19	978,92	104	1055,44	112	968,83	103	529,86	56	-	-

Табела 1.11. Нето добитак по запосленом, према облицима својине, 2023. и 2024. (наставак)

Хиљ. РСД

	Укупно	Приватна својина						Државна својина		Други облици својине	
		свега	ниво (укупно =100)	са 50 и више % страног капитала	ниво (укупно =100)	остала приватна својина	ниво (укупно =100)	свега	ниво (укупно =100)	свега	ниво (укупно =100)
Остале услужне делатности	277,17	342,23	123	838,21	303	336,22	121	11,96	4	-	-
Делатност домаћинства као послодавца	-	-	-	-	-	-	-	-	-	-	-
Делатност екстериторијалних организација и тела	-	-	-	-	-	-	-	-	-	-	-
Регион Војводине	912,44	930,78	102	1270,50	139	767,55	84	720,66	79	461,81	51
Пољопривреда, шумарство и рибарство	934,79	1166,39	125	1210,19	129	1162,39	124	127,96	14	432,51	46
Рударство	368,27	362,42	98	2062,71	561	344,01	93	550,56	150	-	-
Прерађивачка индустрија	1028,06	1048,43	102	1310,19	127	704,34	68	1,49	-	284,97	28
Снабдевање електричном енергијом, гасом и паром	5377,89	3415,31	63	22697,16	422	729,82	14	5755,09	107	-	-
Снабдевање водом и управљање отпадним водама	150,77	677,36	448	1453,28	962	498,13	330	31,50	21	-	-
Грађевинарство	1372,02	1469,16	107	2804,05	204	1442,52	105	253,48	18	-	-
Трговина на велико и мало и поправка моторних возила	834,86	834,16	100	1048,78	126	800,17	96	-	-	1684,18	202
Саобраћај и складиштење	736,53	681,70	93	5942,97	806	440,99	60	1083,81	147	-	-
Услуге смештаја и исхране	388,35	389,14	100	18,77	5	413,59	107	154,09	40	-	-
Информисање и комуникације	559,17	567,39	101	424,59	76	615,32	110	52,98	9	-	-
Финансијске делатности и делатност осигурања	1238,52	1238,52	100	538,07	43	1285,00	104	-	-	-	-
Пословање некретнинама	4828,60	6736,97	140	52560,36	1.088	4899,96	101	36,10	1	-	-
Стручне, научне, иновационе и техничке делатности	621,44	662,68	107	480,46	77	710,28	114	95,20	15	-	-
Административне и помоћне услужне делатности	294,34	334,72	114	905,06	308	273,30	93	21,51	7	-	-
Државна управа и обавезно социјално осигурање	0,33	-	-	-	-	-	-	0,33	-	-	-
Образовање	69,15	70,60	103	156,00	226	70,46	101	4,11	6	-	-
Здравствена и социјална заштита	893,12	893,12	100	-	-	893,12	100	-	-	-	-
Уметност; забава и рекреација	465,63	516,19	111	267,77	58	621,64	133	8,58	2	-	-
Остале услужне делатности	111,57	157,71	141	81,38	72	167,48	149	23,41	21	-	-
Делатност домаћинства као послодавца	-	-	-	-	-	-	-	-	-	-	-
Делатност екстериторијалних организација и тела	-	-	-	-	-	-	-	-	-	-	-
СРБИЈА – ЈУГ	817,04	913,64	112	1802,81	221	610,41	75	117,50	14	874,36	107
Пољопривреда, шумарство и рибарство	656,65	707,45	108	2065,18	314	693,21	105	34,49	5	718,29	109
Рударство	7409,94	9593,16	129	11881,36	160	933,70	13	-	-	-	-
Прерађивачка индустрија	522,25	551,06	106	542,19	104	556,62	107	197,92	38	991,57	190
Снабдевање електричном енергијом, гасом и паром	685,20	3513,65	513	8064,60	1.177	3321,90	485	194,16	28	-	-
Снабдевање водом и управљање отпадним водама	125,08	595,62	477	203,67	163	662,91	530	57,28	46	-	-
Грађевинарство	1058,32	1132,74	107	3179,75	301	1014,64	96	117,75	11	-	-

Табела 1.11. Нето добитак по запосленом, према облицима својине, 2023. и 2024. (наставак)

Хиљ. РСД

	Укупно	Приватна својина						Државна својина		Други облици својине	
		свега	ниво (укупно =100)	са 50 и више % страног капитала	ниво (укупно =100)	остала приватна својина	ниво (укупно =100)	свега	ниво (укупно =100)	свега	ниво (укупно =100)
Трговина на велико и мало и поправка моторних возила	753,33	751,98	100	1343,03	178	749,01	99	2685,67	357	665,74	88
Саобраћај и складиштење	340,05	360,68	106	247,68	73	368,86	109	87,86	26	-	-
Услуге смештаја и исхране	368,60	385,00	104	330,70	90	387,14	105	79,79	22	-	-
Информисање и комуникације	539,46	556,34	103	360,36	67	601,73	112	47,59	9	-	-
Финансијске делатности и делатност осигурања	1798,97	2242,61	125	-	-	2242,61	125	67,56	4	-	-
Пословање некретнинама	1638,00	2783,19	170	257074,00	15.694	2423,52	148	29,28	2	-	-
Стручне, научне, иновационе и техничке делатности	317,40	334,71	106	670,28	211	323,36	102	118,89	38	-	-
Административне и помоћне услужне делатности	200,93	241,35	120	26,03	13	249,83	124	25,30	12	-	-
Државна управа и обавезно социјално осигурање	26,91	-	-	-	-	-	-	26,91	100	-	-
Образовање	96,30	96,30	100	-	-	96,30	100	-	-	-	-
Здравствена и социјална заштита	137,38	116,47	85	-	-	116,47	85	171,19	125	-	-
Уметност; забава и рекреација	258,57	303,41	117	5,02	2	313,06	121	111,32	43	-	-
Остале услужне делатности	149,34	206,18	138	-	-	206,18	138	40,45	27	-	-
Делатност домаћинства као послодавца	-	-	-	-	-	-	-	-	-	-	-
Делатност екстериторијалних организација и тела	-	-	-	-	-	-	-	-	-	-	-
Регион Шумадије и Западне Србије	574,20	635,94	111	521,76	91	662,31	115	145,99	25	1087,41	189
Пољопривреда, шумарство и рибарство	779,11	814,73	105	406,32	52	819,46	105	4,42	1	1360,92	175
Рударство	296,31	847,89	286	1822,45	616	621,73	210	-	-	-	-
Прерађивачка индустрија	527,90	556,67	105	495,00	94	586,19	111	259,15	49	1044,87	198
Снабдевање електричном енергијом, гасом и паром	661,13	3434,93	520	18645,50	2.821	3303,80	500	109,20	16	-	-
Снабдевање водом и управљање отпадним водама	138,13	753,84	546	249,05	180	780,55	566	58,17	42	-	-
Грађевинарство	971,74	1026,88	106	2672,12	275	1020,71	105	103,49	11	-	-
Трговина на велико и мало и поправка моторних возила	906,59	904,57	100	1299,19	143	901,90	99	15846,00	1.747	798,98	88
Саобраћај и складиштење	412,76	421,97	102	646,33	156	413,62	100	120,14	29	-	-
Услуге смештаја и исхране	449,86	476,92	106	330,70	74	486,48	108	27,50	6	-	-
Информисање и комуникације	420,34	432,39	103	476,17	113	428,16	102	98,76	24	-	-
Финансијске делатности и делатност осигурања	2670,95	4000,34	150	-	-	4000,34	150	67,56	3	-	-
Пословање некретнинама	1932,40	3052,94	158	257074,00	13.306	2564,44	133	24,54	1	-	-
Стручне, научне, иновационе и техничке делатности	321,75	335,58	104	411,81	128	333,23	103	128,35	40	-	-
Административне и помоћне услужне делатности	278,93	294,67	106	63,86	23	301,25	108	67,52	24	-	-
Државна управа и обавезно социјално осигурање	-	-	-	-	-	-	-	-	-	-	-

Табела 1.11. Нето добитак по запосленом, према облицима својине, 2023. и 2024. (наставак)

Хиљ. РСД

	Укупно	Приватна својина						Државна својина		Други облици својине	
		свега	ниво (укупно =100)	са 50 и више % страног капитала	ниво (укупно =100)	остала приватна својина	ниво (укупно =100)	свега	ниво (укупно =100)	свега	ниво (укупно =100)
Образовање	95,00	95,00	100	-	-	95,00	100	-	-	-	-
Здравствена и социјална заштита	131,61	114,79	87	-	-	114,79	87	177,19	134	-	-
Уметност; забава и рекреација	201,43	229,88	114	15,76	8	232,67	116	93,55	47	-	-
Остале услужне делатности	266,32	257,83	97	-	-	257,83	97	459,10	173	-	-
Делатност домаћинства као послодавца	-	-	-	-	-	-	-	-	-	-	-
Делатност екстериторијалних организација и тела	-	-	-	-	-	-	-	-	-	-	-
Регион Јужне и Источне Србије	1158,21	1294,63	112	2756,33	238	521,99	45	70,60	6	176,13	15
Пољопривреда, шумарство и рибарство	521,31	590,36	113	4316,50	829	555,74	107	91,10	17	202,85	39
Рударство	11159,61	11211,62	100	12269,86	110	1414,39	13	-	-	-	-
Прерађивачка индустрија	514,00	543,31	106	587,06	114	504,46	98	35,69	7	82,21	16
Снабдевање електричном енергијом, гасом и паром	716,11	3648,12	509	6436,77	899	3355,77	469	298,12	42	-	-
Снабдевање водом и управљање отпадним водама	109,84	442,67	403	194,46	176	520,86	474	56,22	51	-	-
Грађевинарство	1224,08	1344,34	110	3204,00	262	1000,29	82	134,16	11	-	-
Трговина на велико и мало и поправка моторних возила	525,58	525,15	100	1523,20	290	522,72	99	954,05	181	20,00	4
Саобраћај и складиштење	204,92	229,32	112	20,82	10	261,91	128	76,39	37	-	-
Услуге смештаја и исхране	234,50	236,03	100	-	-	236,03	100	200,50	86	-	-
Информисање и комуникације	628,41	648,42	103	331,40	53	761,07	121	3,08	-	-	-
Финансијске делатности и делатност осигурања	472,33	472,33	100	-	-	472,33	100	-	-	-	-
Пословање некретнинама	1005,62	2031,65	202	-	-	2031,65	202	36,59	4	-	-
Стручне, научне, иновационе и техничке делатности	311,13	333,42	107	980,11	315	308,54	99	109,78	35	-	-
Административне и помоћне услужне делатности	127,03	174,31	137	-	-	183,61	145	16,03	13	-	-
Државна управа и обавезно социјално осигурање	51,58	-	-	-	-	-	-	51,58	100	-	-
Образовање	97,98	97,98	100	-	-	97,98	100	-	-	-	-
Здравствена и социјална заштита	153,37	127,59	84	-	-	127,59	84	164,73	108	-	-
Уметност; забава и рекреација	430,47	556,41	129	-	-	614,78	143	147,54	34	-	-
Остале услужне делатности	77,70	142,10	182	-	-	142,10	182	19,93	26	-	-
Делатност домаћинства као послодавца	-	-	-	-	-	-	-	-	-	-	-
Делатност екстериторијалних организација и тела	-	-	-	-	-	-	-	-	-	-	-
Регион Косово и Метохија

Табела 1.11. Нето добитак по запосленом, према облицима својине, 2023. и 2024. (наставак)

Хиљ. РСД

	Укупно	Приватна својина						Државна својина		Други облици својине	
		свега	ниво (укупно =100)	са 50 и више % страног капитала	ниво (укупно =100)	остала приватна својина	ниво (укупно =100)	свега	ниво (укупно =100)	свега	ниво (укупно =100)
2024											
РЕПУБЛИКА СРБИЈА	935,92	1019,23	109	1305,14	139	877,09	94	427,81	46	704,83	75
Пољопривреда, шумарство и рибарство	840,55	1070,20	127	907,34	108	1091,56	130	274,27	33	600,85	71
Рударство	6621,44	8031,56	121	12055,22	182	751,46	11	1,19	-	-	-
Прерађивачка индустрија	720,76	741,26	103	775,38	107	707,96	98	335,46	46	1177,91	163
Снабдевање електричном енергијом, гасом и паром	1244,07	6018,69	484	19437,57	1.563	3277,45	263	1063,71	86	-	-
Снабдевање водом и управљање отпадним водама	215,41	1020,77	475	1324,22	616	876,47	407	70,51	33	-	-
Грађевинарство	1697,99	1859,15	109	3071,72	181	1731,69	102	259,75	15	-	-
Трговина на велико и мало и поправка моторних возила	1018,29	1017,49	100	1175,30	115	965,94	95	1574,38	155	343,24	34
Саобраћај и складиштење	476,66	616,67	129	1408,18	295	493,99	104	250,82	53	-	-
Услуге смештаја и исхране	449,58	457,88	102	1475,03	328	347,06	77	112,21	25	-	-
Информисање и комуникације	1008,84	988,78	98	1158,50	115	817,60	81	1159,08	115	-	-
Финансијске делатности и делатност осигурања	2402,23	1909,88	80	2270,07	95	1852,83	77	14959,22	623	-	-
Пословање некретнинама	5507,46	6609,74	120	16804,91	305	4941,05	90	525,65	10	-	-
Стручне, научне, иновационе и техничке делатности	762,30	894,47	117	875,24	115	900,43	118	81,94	11	-	-
Административне и помоћне услужне делатности	295,88	319,40	108	311,20	105	323,06	109	42,20	14	-	-
Државна управа и обавезно социјално осигурање	398,73	-	-	-	-	-	-	398,73	100	-	-
Образовање	383,31	391,98	102	71,95	19	398,44	104	2,83	1	-	-
Здравствена и социјална заштита	416,76	482,33	116	-	-	482,33	116	54,34	13	-	-
Уметност; забава и рекреација	982,05	1070,32	109	919,88	94	1101,97	112	148,44	15	-	-
Остале услужне делатности	206,97	267,11	129	357,38	172	263,20	127	24,62	12	-	-
Делатност домаћинства као послодавца	-	-	-	-	-	-	-	-	-	-	-
Делатност екстериторијалних организација и тела	-	-	-	-	-	-	-	-	-	-	-
СРБИЈА – СЕВЕР	959,14	1037,39	108	1138,70	119	983,93	103	512,06	53	579,57	60
Пољопривреда, шумарство и рибарство	881,07	1171,83	133	855,56	97	1225,28	139	285,70	32	588,97	67
Рударство	548,49	563,71	103	1368,33	250	454,23	83	35,18	6	-	-
Прерађивачка индустрија	882,15	893,80	101	973,69	110	810,11	92	231,36	26	250,19	28
Снабдевање електричном енергијом, гасом и паром	1298,17	8066,31	621	20585,96	1.586	4219,59	325	1113,21	86	-	-
Снабдевање водом и управљање отпадним водама	265,37	1132,24	427	1518,08	573	862,11	325	72,69	28	-	-
Грађевинарство	1956,12	2165,05	111	3408,26	174	2002,50	102	278,29	14	-	-
Трговина на велико и мало и поправка моторних возила	1093,37	1093,26	100	1171,12	107	1057,46	97	1228,70	112	388,85	36
Саобраћај и складиштење	516,07	750,54	146	1541,25	299	569,98	110	257,42	50	-	-

Табела 1.11. Нето добитак по запосленом, према облицима својине, 2023. и 2024. (наставка)

Хиљ. РСД

	Укупно	Приватна својина						Државна својина		Други облици својине	
		свега	ниво (укупно =100)	са 50 и више % страног капитала	ниво (укупно =100)	остала приватна својина	ниво (укупно =100)	свега	ниво (укупно =100)	свега	ниво (укупно =100)
Услуге смештаја и исхране	457,91	462,87	101	1530,15	334	323,76	71	169,06	37	-	-
Информисање и комуникације	1057,16	1038,57	98	1190,05	113	864,36	82	1186,43	112	-	-
Финансијске делатности и делатност осигурања	2585,82	1978,25	76	2270,07	88	1925,89	74	44368,31	1.716	-	-
Пословање некретнинама	6104,86	6921,31	113	16491,57	270	5143,67	84	817,95	13	-	-
Стручне, научне, иновационе и техничке делатности	828,27	990,39	120	886,14	107	1029,34	124	67,62	8	-	-
Административне и помоћне услужне делатности	303,03	323,03	107	313,82	104	327,71	108	47,12	16	-	-
Државна управа и обавезно социјално осигурање	498,53	-	-	-	-	-	-	498,53	100	-	-
Образовање	522,18	540,82	104	71,95	14	555,91	107	2,83	1	-	-
Здравствена и социјална заштита	539,55	565,96	105	-	-	565,96	105	38,38	7	-	-
Уметност; забава и рекреација	1109,09	1185,97	107	1135,76	102	1195,62	108	172,55	16	-	-
Остале услужне делатности	211,87	271,18	128	357,38	168	266,96	126	18,98	9	-	-
Делатност домаћинства као послодавца	-	-	-	-	-	-	-	-	-	-	-
Делатност екстериторијалних организација и тела	-	-	-	-	-	-	-	-	-	-	-
Београдски регион	1025,23	1143,08	112	1230,72	120	1096,85	107	511,13	50	710,58	69
Пољопривреда, шумарство и рибарство	510,52	708,09	139	191,75	38	1018,62	199	392,44	77	768,19	150
Рударство	1332,17	1332,17	100	1198,92	90	1435,91	108	-	-	-	-
Прерађивачка индустрија	988,76	993,02	100	1208,10	122	884,19	89	713,75	72	-	-
Снабдевање електричном енергијом, гасом и паром	1102,31	14437,68	1.310	25060,91	2.274	8739,13	793	905,82	82	-	-
Снабдевање водом и управљање отпадним водама	351,48	1426,29	406	1636,41	466	1085,19	309	111,54	32	-	-
Грађевинарство	2233,87	2507,34	112	3442,96	154	2333,53	104	310,13	14	-	-
Трговина на велико и мало и поправка моторних возила	1161,79	1161,44	100	1127,60	97	1182,66	102	1278,64	110	-	-
Саобраћај и складиштење	441,77	726,12	164	881,67	200	667,20	151	233,28	53	-	-
Услуге смештаја и исхране	497,73	504,66	101	1630,95	328	323,17	65	169,38	34	-	-
Информисање и комуникације	1170,93	1164,66	99	1306,42	112	965,47	82	1206,79	103	-	-
Финансијске делатности и делатност осигурања	2754,34	1921,63	70	2480,17	90	1796,81	65	44368,31	1.611	-	-
Пословање некретнинама	6723,37	7285,35	108	16743,68	249	5140,49	76	1441,71	21	-	-
Стручне, научне, иновационе и техничке делатности	852,16	1052,31	123	891,90	105	1125,68	132	57,75	7	-	-
Административне и помоћне услужне делатности	306,12	325,36	106	294,66	96	343,48	112	42,33	14	-	-
Државна управа и обавезно социјално осигурање	506,39	-	-	-	-	-	-	506,39	100	-	-
Образовање	747,38	778,77	104	71,95	10	813,54	109	0,16	-	-	-
Здравствена и социјална заштита	180,07	198,49	110	-	-	198,49	110	38,38	21	-	-
Уметност; забава и рекреација	1211,51	1271,25	105	1455,30	120	1251,27	103	256,53	21	-	-

Табела 1.11. Нето добитак по запосленом, према облицима својине, 2023. и 2024. (наставак)

Хиљ. РСД

	Укупно	Приватна својина						Државна својина		Други облици својине	
		свега	ниво (укупно =100)	са 50 и више % страног капитала	ниво (укупно =100)	остала приватна својина	ниво (укупно =100)	свега	ниво (укупно =100)	свега	ниво (укупно =100)
Остале услужне делатности	246,57	300,38	121	499,46	202	294,97	119	22,63	9	-	-
Делатност домаћинства као послодавца	-	-	-	-	-	-	-	-	-	-	-
Делатност екстериторијалних организација и тела	-	-	-	-	-	-	-	-	-	-	-
Регион Војводине	831,01	856,79	103	981,63	118	790,83	95	516,86	62	577,29	69
Пољопривреда, шумарство и рибарство	1013,92	1255,32	124	1291,41	127	1251,18	123	79,93	8	585,95	58
Рударство	289,95	300,09	103	3750,39	1.293	262,84	91	35,18	12	-	-
Прерађивачка индустрија	827,26	842,53	102	906,13	110	746,19	90	27,04	3	250,19	30
Снабдевање електричном енергијом, гасом и паром	3712,76	1568,91	42	7161,13	193	815,84	22	4169,22	112	-	-
Снабдевање водом и управљање отпадним водама	185,50	857,65	461	1205,10	648	760,51	409	36,71	20	-	-
Грађевинарство	1288,13	1383,56	107	2842,70	221	1350,82	105	155,65	12	-	-
Трговина на велико и мало и поправка моторних возила	923,89	924,70	100	1465,30	159	835,99	90	87,50	10	409,32	44
Саобраћај и складиштење	763,28	790,38	104	8774,40	1.150	450,01	59	595,11	78	-	-
Услуге смештаја и исхране	314,72	315,21	100	3,77	1	325,64	103	161,78	51	-	-
Информисање и комуникације	513,04	516,96	101	339,86	66	604,50	118	268,48	52	-	-
Финансијске делатности и делатност осигурања	2128,79	2128,79	100	831,65	39	2227,84	105	-	-	-	-
Пословање некретнинама	3829,28	5258,17	137	8834,85	231	5155,87	135	6,90	-	-	-
Стручне, научне, иновационе и техничке делатности	735,83	782,97	106	840,23	114	774,27	105	167,20	23	-	-
Административне и помоћне услужне делатности	286,20	309,98	108	591,63	207	262,70	92	65,35	23	-	-
Државна управа и обавезно социјално осигурање	27,00	-	-	-	-	-	-	27,00	100	-	-
Образовање	66,76	68,05	101	-	-	68,05	101	12,22	18	-	-
Здравствена и социјална заштита	816,36	816,36	100	-	-	816,36	100	-	-	-	-
Уметност; забава и рекреација	541,47	650,04	120	783,74	145	480,86	89	11,38	2	-	-
Остале услужне делатности	124,64	181,61	146	251,22	201	173,14	138	13,75	11	-	-
Делатност домаћинства као послодавца	-	-	-	-	-	-	-	-	-	-	-
Делатност екстериторијалних организација и тела	-	-	-	-	-	-	-	-	-	-	-
СРБИЈА – ЈУГ	881,78	978,06	111	1737,18	197	650,01	74	192,70	22	993,94	113
Пољопривреда, шумарство и рибарство	639,18	687,29	108	4394,42	688	657,06	103	97,26	15	681,11	107
Рударство	8201,62	10431,96	127	12561,50	153	1200,13	15	-	-	-	-
Прерађивачка индустрија	559,48	576,69	103	544,80	97	605,50	108	356,30	64	1231,87	220
Снабдевање електричном енергијом, гасом и паром	508,61	1652,65	325	356,54	70	1692,95	333	274,93	54	-	-
Снабдевање водом и управљање отпадним водама	165,06	854,51	518	693,40	420	892,00	541	68,47	41	-	-
Грађевинарство	1054,00	1124,76	107	1035,24	98	1129,07	107	192,25	18	-	-

Табела 1.11. Нето добитак по запосленом, према облицима својине, 2023. и 2024. (наставак)

Хиљ. РСД

	Укупно	Приватна својина						Државна својина		Други облици својине	
		свега	ниво (укупно =100)	са 50 и више % страног капитала	ниво (укупно =100)	остала приватна својина	ниво (укупно =100)	свега	ниво (укупно =100)	свега	ниво (укупно =100)
Трговина на велико и мало и поправка моторних возила	757,21	754,25	100	1779,98	235	746,44	99	5696,60	753	299,79	40
Саобраћај и складиштење	349,45	369,43	106	227,47	65	375,14	107	128,88	37	-	-
Услуге смештаја и исхране	416,77	437,49	105	565,54	136	433,73	104	39,67	10	-	-
Информисање и комуникације	489,92	505,26	103	267,44	54	558,84	114	41,02	8	-	-
Финансијске делатности и делатност осигурања	1087,58	1302,70	120	-	-	1302,70	120	254,68	23	-	-
Пословање некретнинама	2180,97	3901,34	179	282209,00	12.939	3453,18	158	36,53	2	-	-
Стручне, научне, иновационе и техничке делатности	337,38	341,64	101	338,41	100	341,75	101	287,61	85	-	-
Административне и помоћне услужне делатности	236,19	284,70	121	100,04	42	292,36	124	26,34	11	-	-
Државна управа и обавезно социјално осигурање	78,29	-	-	-	-	-	-	78,29	100	-	-
Образовање	133,47	133,47	100	-	-	133,47	100	-	-	-	-
Здравствена и социјална заштита	165,61	226,78	137	-	-	226,78	137	58,82	36	-	-
Уметност; забава и рекреација	256,23	298,00	116	20,37	8	394,69	154	98,52	39	-	-
Остале услужне делатности	172,32	233,80	136	-	-	233,80	136	52,36	30	-	-
Делатност домаћинства као послодавца	-	-	-	-	-	-	-	-	-	-	-
Делатност екстериторијалних организација и тела	-	-	-	-	-	-	-	-	-	-	-
Регион Шумадије и Западне Србије	613,86	667,36	109	547,44	89	703,65	115	242,10	39	1179,03	192
Пољопривреда, шумарство и рибарство	619,21	632,66	102	503,43	81	633,73	102	4,50	1	1339,58	216
Рударство	606,84	1539,84	254	2382,13	392	1378,24	227	-	-	-	-
Прерађивачка индустрија	585,56	595,42	102	530,42	90	639,20	109	476,32	81	1214,81	207
Снабдевање електричном енергијом, гасом и паром	327,28	1617,67	495	-	-	1617,67	495	21,11	6	-	-
Снабдевање водом и управљање отпадним водама	164,53	918,24	556	1428,40	865	834,59	506	72,78	44	-	-
Грађевинарство	1009,63	1072,93	106	2091,49	207	1066,84	106	58,72	6	-	-
Трговина на велико и мало и поправка моторних возила	889,41	886,57	100	1144,89	129	884,28	99	25936,20	2.917	357,79	40
Саобраћај и складиштење	408,75	418,60	102	344,95	84	421,15	103	98,56	24	-	-
Услуге смештаја и исхране	531,37	564,44	106	565,54	107	564,39	106	0,68	-	-	-
Информисање и комуникације	368,69	378,98	103	184,15	50	405,06	110	82,23	22	-	-
Финансијске делатности и делатност осигурања	1558,12	2269,09	146	-	-	2269,09	146	254,68	16	-	-
Пословање некретнинама	2710,60	4599,83	170	282209,00	10.410	3948,16	146	56,98	2	-	-
Стручне, научне, иновационе и техничке делатности	355,71	372,26	104	344,27	97	372,87	105	131,19	37	-	-
Административне и помоћне услужне делатности	361,86	386,85	107	260,81	72	390,44	108	26,04	7	-	-
Државна управа и обавезно социјално осигурање	-	-	-	-	-	-	-	-	-	-	-

Табела 1.11. Нето добитак по запосленом, према облицима својине, 2023. и 2024. (наставак)

Хиљ. РСД

	Укупно	Приватна својина						Државна својина		Други облици својине	
		свега	ниво (укупно =100)	са 50 и више % страног капитала	ниво (укупно =100)	остала приватна својина	ниво (укупно =100)	свега	ниво (укупно =100)	свега	ниво (укупно =100)
Образовање	155,22	155,22	100	-	-	155,22	100	-	-	-	-
Здравствена и социјална заштита	198,48	239,36	121	-	-	239,36	121	79,59	40	-	-
Уметност; забава и рекреација	202,94	222,03	109	3,72	2	319,11	157	117,16	58	-	-
Остале услужне делатности	267,53	275,36	103	-	-	275,36	103	8,00	3	-	-
Делатност домаћинства као послодавца	-	-	-	-	-	-	-	-	-	-	-
Делатност екстериторијалних организација и тела	-	-	-	-	-	-	-	-	-	-	-
Регион Јужне и Источне Србије	1266,33	1414,54	112	2709,91	214	553,71	44	111,00	9	434,98	34
Пољопривреда, шумарство и рибарство	661,50	748,29	113	8933,92	1.350	683,11	103	264,41	40	204,41	31
Рударство	12263,05	12313,69	100	12926,34	105	561,90	5	-	-	-	-
Прерађивачка индустрија	520,00	549,94	106	559,12	108	537,37	103	18,98	4	1430,33	275
Снабдевање електричном енергијом, гасом и паром	743,51	1714,31	230	356,54	48	1837,74	247	584,27	78	-	-
Снабдевање водом и управљање отпадним водама	165,67	796,93	480	290,08	175	950,03	572	63,28	38	-	-
Грађевинарство	1137,34	1226,35	108	936,09	82	1267,48	111	346,95	31	-	-
Трговина на велико и мало и поправка моторних возила	556,16	552,93	99	3261,87	587	537,36	97	2805,23	504	25,64	5
Саобраћај и складиштење	238,87	260,98	109	55,52	23	271,87	114	138,51	58	-	-
Услуге смештаја и исхране	230,98	235,38	102	-	-	235,38	102	129,17	56	-	-
Информисање и комуникације	590,57	609,78	103	301,57	51	706,25	119	3,56	1	-	-
Финансијске делатности и делатност осигурања	433,55	433,55	100	-	-	433,55	100	-	-	-	-
Пословање некретнинама	1188,24	2371,83	200	-	-	2371,83	200	4,65	-	-	-
Стручне, научне, иновационе и техничке делатности	311,37	297,01	95	334,50	108	295,17	95	450,75	145	-	-
Административне и помоћне услужне делатности	119,75	159,30	133	-	-	168,51	141	26,40	22	-	-
Државна управа и обавезно социјално осигурање	110,19	-	-	-	-	-	-	110,19	100	-	-
Образовање	105,19	105,19	100	-	-	105,19	100	-	-	-	-
Здравствена и социјална заштита	64,92	132,45	203	-	-	132,45	203	35,43	54	-	-
Уметност; забава и рекреација	430,62	588,22	136	303,46	70	609,38	141	61,42	14	-	-
Остале услужне делатности	109,63	175,72	160	-	-	175,72	160	53,93	49	-	-
Делатност домаћинства као послодавца	-	-	-	-	-	-	-	-	-	-	-
Делатност екстериторијалних организација и тела	-	-	-	-	-	-	-	-	-	-	-
Регион Косово и Метохија

(1.11) НЕТО ДОБИТАК ПО ЗАПОСЛЕНОМ

Нето добитак по запосленом, за предузећа у 2024. години, износио је, на нивоу Републике Србије, 935,92 хиљ. РСД, а 2023. године био је 991,12 хиљ. РСД, што представља смањење од 5,9%.

За предузећа у приватној својини 2024. године, нето добитак по запосленом износио је 1 019,23 хиљ. РСД, од чега је 1 305,14 хиљ. РСД у предузећима са 50 и више процената страног капитала, док је у осталој приватној својини био 877,09 хиљ. РСД. За предузећа у државној својини, нето добитак по запосленом износио је 427,81 хиљ. РСД, а у другим облицима својине 704,83 хиљ. РСД.

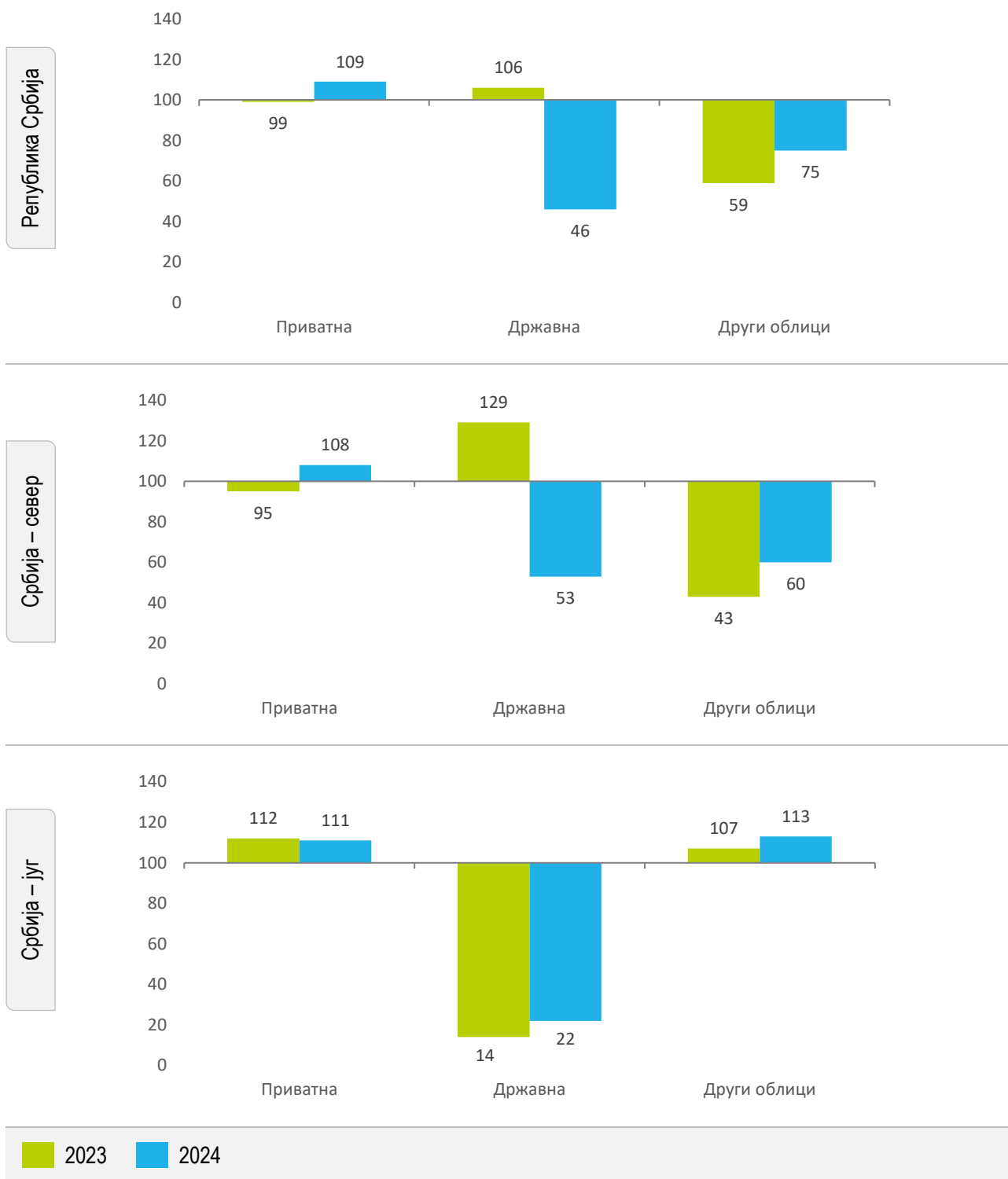
У предузећима у приватној својини 2023. године нето добитак по запосленом износио је 983,07 хиљ. РСД, од чега је 1 436,70 хиљ. РСД у предузећима са 50 и више процената страног капитала, док је у осталој приватној својини био 801,05 хиљ. РСД. У предузећима у државној својини нето добитак по запосленом износио је 1 047,05 хиљ. РСД, а у другим облицима својине 583,60 хиљ. РСД.

Територијално посматрано, нето добитак по запосленом 2024. године износио је 959,14 хиљ. РСД на територији Србија – север, а на територији Србија – југ 881,78 хиљ. РСД.

Нето добитак по запосленом 2023. године износио је 1 067,28 хиљ. РСД на територији Србија – север, а на територији Србија – југ 817,04 хиљ. РСД.

Посматрано по делатностима (сектори Класификације делатности), највећи износ нето добитка по запосленом у 2024. години имале су следеће делатности: Рударство (6 621,44 хиљ. РСД), Пословање некретнинама (5 507,46 хиљ. РСД), Финансијске делатности и делатност осигурања (2 402,23 хиљ. РСД), Грађевинарство (1 697,99 хиљ. РСД), Снабдевање електричном енергијом гасом и паром (1 244,07 хиљ. РСД) итд.

Графикон 11. Нето добитак по запосленом, према облицима својине (ниво, укупно = 100)



Нето губитак по запосленом



Табела 1.12. Нето губитак по запосленом, према облицима својине, 2023. и 2024.

Хиљ. РСД

	Укупно	Приватна својина						Државна својина		Други облици својине	
		свега	ниво (укупно =100)	са 50 и више % страног капитала	ниво (укупно =100)	остала приватна својина	ниво (укупно =100)	свега	ниво (укупно =100)	свега	ниво (укупно =100)
2023											
РЕПУБЛИКА СРБИЈА	247,52	224,42	90	275,18	111	204,05	82	384,37	155	362,20	146
Пољопривреда, шумарство и рибарство	617,99	708,14	115	2089,86	338	532,46	86	428,70	69	446,60	72
Рударство	744,65	804,49	108	1171,92	157	205,02	28	482,09	65	-	-
Прерађивачка индустрија	266,92	206,07	77	198,31	74	211,97	79	1383,16	518	10,18	4
Снабдевање електричном енергијом, гасом и паром	238,59	2848,93	1.192	1770,12	741	3087,81	1292	152,32	64	-	-
Снабдевање водом и управљање отпадним водама	86,39	344,88	401	379,55	442	333,19	387	37,14	43	-	-
Грађевинарство	431,54	373,59	87	1250,64	290	329,75	76	942,34	218	-	-
Трговина на велико и мало и поправка моторних возила	169,00	168,13	99	180,03	107	164,57	98	580,53	344	228,40	135
Саобраћај и складиштење	157,62	118,57	75	187,27	118	107,74	68	218,20	138	2236,14	1.415
Услуге смештаја и исхране	182,81	179,11	98	254,26	139	171,38	93	308,00	168	-	-
Информисање и комуникације	242,87	166,72	69	191,05	79	151,15	62	800,70	330	-	-
Финансијске делатности и делатност осигурања	341,72	354,40	104	230,18	67	374,36	109	-	-	-	-
Пословање некретнинама	1070,53	1300,51	121	2163,64	202	1173,72	110	141,01	13	-	-
Стручне, научне, иновационе и техничке делатности	357,56	379,19	106	884,47	247	264,47	74	252,09	70	-	-
Административне и помоћне услужне делатности	41,67	42,27	100	23,19	55	47,81	114	35,37	83	-	-
Државна управа и обавезно социјално осигурање	3,38	-	-	-	-	-	-	3,38	100	-	-
Образовање	95,31	97,52	103	57,46	60	98,35	103	1,03	1	-	-
Здравствена и социјална заштита	76,22	82,22	108	-	-	82,22	108	39,81	53	-	-
Уметност; забава и рекреација	181,10	171,15	94	406,80	225	129,47	71	266,80	148	-	-
Остале услужне делатности	88,65	108,86	122	183,28	206	106,29	119	29,15	33	-	-
Делатност домаћинства као послодавца	-	-	-	-	-	-	-	-	-	-	-
Делатност екстериторијалних организација и тела	-	-	-	-	-	-	-	-	-	-	-
СРБИЈА – СЕВЕР	278,73	250,11	90	307,18	110	225,54	81	435,09	156	485,79	174
Пољопривреда, шумарство и рибарство	674,57	794,79	118	2050,57	304	593,61	88	447,43	66	490,96	73
Рударство	3108,00	3180,64	102	30944,95	996	249,15	8	-	-	-	-
Прерађивачка индустрија	294,56	179,87	61	183,71	62	176,36	60	6591,44	2.234	0,15	-
Снабдевање електричном енергијом, гасом и паром	206,40	3739,23	1.815	1901,56	923	4334,11	2104	120,78	59	-	-
Снабдевање водом и управљање отпадним водама	107,86	400,01	370	316,60	294	439,31	406	37,59	35	-	-
Грађевинарство	559,79	499,96	89	1881,21	336	435,43	78	1026,91	183	-	-
Трговина на велико и мало и поправка моторних возила	195,98	195,44	99	179,62	92	202,09	103	399,40	204	357,81	183
Саобраћај и складиштење	192,76	163,02	84	212,77	110	152,52	79	223,66	116	2236,14	1.159



Табела 1.12. Нето губитак по запосленом, према облицима својине, 2023. и 2024. (наставак)

Хиљ. РСД

	Укупно	Приватна својина						Државна својина		Други облици својине	
		свега	ниво (укупно =100)	са 50 и више % страног капитала	ниво (укупно =100)	остала приватна својина	ниво (укупно =100)	свега	ниво (укупно =100)	свега	ниво (укупно =100)
Услуге смештаја и исхране	143,96	145,97	101	144,51	101	146,14	101	54,61	38	-	-
Информисање и комуникације	259,42	176,73	68	200,04	77	160,37	62	819,51	317	-	-
Финансијске делатности и делатност осигурања	375,42	380,47	101	230,18	61	407,69	109	-	-	-	-
Пословање некретнинама	1219,78	1401,48	115	2166,65	178	1270,26	104	211,92	17	-	-
Стручне, научне, иновационе и техничке делатности	397,23	430,57	109	906,23	228	302,99	76	249,76	63	-	-
Административне и помоћне услужне делатности	41,72	42,36	100	21,94	52	48,96	117	33,81	81	-	-
Државна управа и обавезно социјално осигурање	0,23	-	-	-	-	-	-	0,23	-	-	-
Образовање	110,85	115,00	104	57,46	51	116,94	105	1,03	1	-	-
Здравствена и социјална заштита	98,02	100,11	102	-	-	100,11	102	10,50	11	-	-
Уметност; забава и рекреација	200,79	186,66	93	404,65	201	142,92	71	358,87	179	-	-
Остале услужне делатности	94,61	116,13	122	183,28	193	113,50	120	26,44	27	-	-
Делатност домаћинства као послодавца	-	-	-	-	-	-	-	-	-	-	-
Делатност екстериторијалних организација и тела	-	-	-	-	-	-	-	-	-	-	-
Београдски регион	257,56	254,07	98	286,98	111	240,86	93	272,02	105	343,28	133
Пољопривреда, шумарство и рибарство	951,42	1544,14	162	2634,62	277	771,50	81	574,66	60	308,15	32
Рударство	11574,98	11574,98	100	33668,90	291	1084,12	9	-	-	-	-
Прерађивачка индустрија	165,21	137,93	84	98,93	60	154,81	94	1930,52	1.170	-	-
Снабдевање електричном енергијом, гасом и паром	90,66	4499,37	4.944	1355,15	1.489	6302,85	6926	33,13	36	-	-
Снабдевање водом и управљање отпадним водама	133,21	505,77	380	328,05	247	648,01	487	38,08	29	-	-
Грађевинарство	722,38	639,18	89	2162,94	300	549,20	76	1290,83	179	-	-
Трговина на велико и мало и поправка моторних возила	184,06	183,50	100	129,36	70	214,08	116	354,20	192	729,67	397
Саобраћај и складиштење	224,04	217,67	97	232,52	104	212,47	95	228,37	102	-	-
Услуге смештаја и исхране	131,74	134,88	102	62,17	47	144,92	110	20,59	16	-	-
Информисање и комуникације	287,55	187,67	65	220,64	77	160,30	56	838,26	291	-	-
Финансијске делатности и делатност осигурања	456,10	464,46	102	257,98	57	511,73	112	-	-	-	-
Пословање некретнинама	1328,54	1454,17	109	2278,77	171	1283,12	97	353,99	27	-	-
Стручне, научне, иновационе и техничке делатности	255,12	297,85	117	174,83	69	331,15	130	100,80	40	-	-
Административне и помоћне услужне делатности	39,73	39,92	100	23,07	58	46,04	115	37,02	93	-	-
Државна управа и обавезно социјално осигурање	-	-	-	-	-	-	-	-	-	-	-
Образовање	114,15	119,36	104	58,49	51	122,50	108	0,61	1	-	-
Здравствена и социјална заштита	62,25	65,34	105	-	-	65,34	105	10,50	18	-	-
Уметност; забава и рекреација	227,80	220,82	97	721,16	316	154,83	68	313,66	138	-	-

Табела 1.12. Нето губитак по запосленом, према облицима својине, 2023. и 2024. (наставак)

Хиљ. РСД

	Укупно	Приватна својина						Државна својина		Други облици својине	
		свега	ниво (укупно =100)	са 50 и више % страног капитала	ниво (укупно =100)	остала приватна својина	ниво (укупно =100)	свега	ниво (укупно =100)	свега	ниво (укупно =100)
Остале услужне делатности	105,17	119,79	114	-	-	121,24	115	45,56	44	-	-
Делатност домаћинства као послодавца	-	-	-	-	-	-	-	-	-	-	-
Делатност екстериторијалних организација и тела	-	-	-	-	-	-	-	-	-	-	-
Регион Војводине	318,77	243,55	76	336,68	106	198,79	62	1283,95	403	487,95	153
Пољопривреда, шумарство и рибарство	572,31	647,13	113	1479,50	259	571,22	100	198,13	35	493,61	86
Рударство	36,31	37,47	103	278,55	775	34,86	97	-	-	-	-
Прерађивачка индустрија	361,39	201,63	56	207,11	57	194,42	54	8492,46	2.352	0,15	-
Снабдевање електричном енергијом, гасом и паром	1683,20	2964,21	176	3562,64	212	2880,87	171	1437,00	85	-	-
Снабдевање водом и управљање отпадним водама	83,29	287,10	346	287,62	347	286,98	346	37,13	45	-	-
Грађевинарство	173,21	186,15	108	71,83	42	188,43	109	24,19	14	-	-
Трговина на велико и мало и поправка моторних возила	225,26	224,72	100	505,15	224	180,32	80	1749,20	777	339,52	151
Саобраћај и складиштење	90,80	79,35	87	33,38	36	81,46	89	156,97	173	2236,14	2.457
Услуге смештаја и исхране	185,81	183,04	98	683,65	368	149,99	81	1010,22	543	-	-
Информисање и комуникације	132,00	134,08	102	55,13	42	160,58	122	3,82	3	-	-
Финансијске делатности и делатност осигурања	148,19	148,19	100	-	-	158,02	107	-	-	-	-
Пословање некретнинама	847,15	1177,88	139	45,75	5	1223,26	144	16,77	2	-	-
Стручне, научне, иновационе и техничке делатности	885,59	815,76	92	3089,38	349	221,85	25	1775,79	200	-	-
Административне и помоћне услужне делатности	53,88	58,35	107	1,66	4	64,45	119	23,72	44	-	-
Државна управа и обавезно социјално осигурање	9,67	-	-	-	-	-	-	9,67	100	-	-
Образовање	104,48	106,76	103	-	-	106,93	103	2,67	3	-	-
Здравствена и социјална заштита	123,28	123,28	100	-	-	123,28	100	-	-	-	-
Уметност; забава и рекреација	132,74	98,22	74	84,30	63	104,13	78	444,75	335	-	-
Остале услужне делатности	69,14	105,32	152	240,30	348	88,04	128	-	-	-	-
Делатност домаћинства као послодавца	-	-	-	-	-	-	-	-	-	-	-
Делатност екстериторијалних организација и тела	-	-	-	-	-	-	-	-	-	-	-
СРБИЈА – ЈУГ	176,19	167,73	95	191,59	109	159,59	91	239,57	136	69,39	39
Пољопривреда, шумарство и рибарство	319,54	357,01	112	4209,39	1.315	316,62	99	112,80	35	150,75	47
Рударство	135,60	29,84	22	-	-	142,76	105	494,56	364	-	-
Прерађивачка индустрија	239,99	233,55	98	217,29	90	243,75	102	316,56	132	10,73	5
Снабдевање електричном енергијом, гасом и паром	686,62	866,76	126	-	-	903,28	131	655,34	95	-	-
Снабдевање водом и управљање отпадним водама	64,75	259,31	398	593,20	912	201,99	311	36,72	57	-	-
Грађевинарство	116,98	77,09	66	40,05	34	79,23	68	621,16	531	-	-

Табела 1.12. Нето губитак по запосленом, према облицима својине, 2023. и 2024. (наставак)

Хиљ. РСД

	Укупно	Приватна својина						Државна својина		Други облици својине	
		свега	ниво (укупно =100)	са 50 и више % страног капитала	ниво (укупно =100)	остала приватна својина	ниво (укупно =100)	свега	ниво (укупно =100)	свега	ниво (укупно =100)
Трговина на велико и мало и поправка моторних возила	76,63	74,70	97	263,56	343	73,76	96	2530,86	3.287	119,42	155
Саобраћај и складиштење	43,37	38,41	88	68,50	160	36,24	84	103,91	242	-	-
Услуге смештаја и исхране	327,03	306,23	94	1448,79	443	261,17	80	693,27	212	-	-
Информисање и комуникације	74,36	74,90	101	10,27	14	89,86	122	58,58	80	-	-
Финансијске делатности и делатност осигурања	89,98	113,04	126	-	-	113,04	126	-	-	-	-
Пословање некретнинама	358,63	601,98	168	-	-	602,83	168	16,79	5	-	-
Стручне, научне, иновационе и техничке делатности	99,91	83,34	83	74,19	74	83,65	84	286,76	287	-	-
Административне и помоћне услужне делатности	41,25	41,35	100	102,97	251	38,93	95	40,81	100	-	-
Државна управа и обавезно социјално осигурање	20,48	-	-	-	-	-	-	20,48	100	-	-
Образовање	68,83	68,83	100	-	-	68,83	100	-	-	-	-
Здравствена и социјална заштита	31,82	24,63	78	-	-	24,63	78	43,46	134	-	-
Уметност, забава и рекреација	64,54	61,29	94	488,26	751	47,47	72	75,20	115	-	-
Остале услужне делатности	49,32	53,31	108	-	-	53,31	108	41,65	86	-	-
Делатност домаћинства као послодавца	-	-	-	-	-	-	-	-	-	-	-
Делатност екстериторијалних организација и тела	-	-	-	-	-	-	-	-	-	-	-
Регион Шумадије и Западне Србије	154,82	145,31	94	372,83	241	92,76	60	221,40	143	52,16	34
Пољопривреда, шумарство и рибарство	346,02	395,53	114	7293,11	2.108	315,67	91	26,73	8	210,35	61
Рударство	344,00	64,77	19	-	-	79,80	23	494,01	144	-	-
Прерађивачка индустрија	189,65	189,99	100	374,79	197	101,52	54	194,97	103	1,55	1
Снабдевање електричном енергијом, гасом и паром	1081,61	936,34	87	-	-	944,41	87	1110,51	103	-	-
Снабдевање водом и управљање отпадним водама	52,32	199,91	385	1335,35	2.567	139,82	269	33,15	63	-	-
Грађевинарство	80,29	68,78	86	-	-	69,04	86	261,56	328	-	-
Трговина на велико и мало и поправка моторних возила	68,04	67,31	99	327,69	482	65,55	97	4980,40	7.324	70,16	103
Саобраћај и складиштење	37,70	31,51	84	-	-	32,69	87	234,36	616	-	-
Услуге смештаја и исхране	456,64	439,18	96	1448,79	317	373,19	82	729,07	160	-	-
Информисање и комуникације	50,89	49,14	96	3,55	8	53,55	106	97,56	192	-	-
Финансијске делатности и делатност осигурања	110,17	166,43	151	-	-	166,43	151	-	-	-	-
Пословање некретнинама	186,62	279,99	150	-	-	280,53	150	27,65	15	-	-
Стручне, научне, иновационе и техничке делатности	107,35	94,66	89	87,83	82	94,87	89	278,50	261	-	-
Административне и помоћне услужне делатности	37,02	36,61	100	40,48	108	36,50	100	42,60	116	-	-
Државна управа и обавезно социјално осигурање	3,36	-	-	-	-	-	-	3,36	100	-	-

Табела 1.12. Нето губитак по запосленом, према облицима својине, 2023. и 2024. (наставак)

Хиљ. РСД

	Укупно	Приватна својина						Државна својина		Други облици својине	
		свега	ниво (укупно =100)	са 50 и више % страног капитала	ниво (укупно =100)	остала приватна својина	ниво (укупно =100)	свега	ниво (укупно =100)	свега	ниво (укупно =100)
Образовање	69,57	69,57	100	-	-	69,57	100	-	-	-	-
Здравствена и социјална заштита	22,80	28,35	122	-	-	28,35	122	7,75	35	-	-
Уметност; забава и рекреација	48,48	51,29	106	426,00	888	46,41	96	37,80	79	-	-
Остале услужне делатности	72,06	48,70	68	-	-	48,70	68	602,30	836	-	-
Делатност домаћинства као послодавца	-	-	-	-	-	-	-	-	-	-	-
Делатност екстериторијалних организација и тела	-	-	-	-	-	-	-	-	-	-	-
Регион Јужне и Источне Србије	206,20	198,49	96	56,69	28	273,44	133	269,48	131	125,87	61
Пољопривреда, шумарство и рибарство	290,27	314,96	109	24,36	8	317,66	110	274,80	95	102,95	36
Рударство	25,75	23,38	88	-	-	239,78	923	535,19	2.058	-	-
Прерађивачка индустрија	313,47	293,72	94	67,56	22	494,54	158	638,75	204	167,39	53
Снабдевање електричном енергијом, гасом и паром	179,39	747,93	418	-	-	826,34	461	98,34	55	-	-
Снабдевање водом и управљање отпадним водама	79,26	316,73	401	442,65	561	277,06	351	41,00	52	-	-
Грађевинарство	187,23	93,70	50	41,97	22	103,27	55	1034,83	553	-	-
Трговина на велико и мало и поправка моторних возила	89,40	85,69	97	-	-	85,90	97	2208,55	2.482	358,15	402
Саобраћај и складиштење	53,89	53,20	98	107,48	198	44,72	83	57,55	107	-	-
Услуге смештаја и исхране	113,15	90,78	81	-	-	90,78	81	610,62	541	-	-
Информисање и комуникације	91,88	94,04	102	11,95	13	123,20	134	24,67	27	-	-
Финансијске делатности и делатност осигурања	59,27	59,27	100	-	-	59,27	100	-	-	-	-
Пословање некретнинама	728,11	1499,05	206	-	-	1499,05	206	-	-	-	-
Стручне, научне, иновационе и техничке делатности	89,20	66,45	74	57,84	65	66,78	75	294,71	331	-	-
Административне и помоћне услужне делатности	45,26	47,32	104	145,96	324	42,06	93	40,42	89	-	-
Државна управа и обавезно социјално осигурање	36,17	-	-	-	-	-	-	36,17	100	-	-
Образовање	67,87	67,87	100	-	-	67,87	100	-	-	-	-
Здравствена и социјална заштита	56,81	-	-	-	-	-	-	81,85	144	-	-
Уметност; забава и рекреација	112,85	95,69	85	517,31	458	51,46	45	151,41	134	-	-
Остале услужне делатности	35,39	59,03	169	-	-	59,03	169	14,17	40	-	-
Делатност домаћинства као послодавца	-	-	-	-	-	-	-	-	-	-	-
Делатност екстериторијалних организација и тела	-	-	-	-	-	-	-	-	-	-	-
Регион Косово и Метохија

Табела 1.12. Нето губитак по запосленом, према облицима својине, 2023. и 2024. (наставак)

Хиљ. РСД

	Укупно	Приватна својина						Државна својина		Други облици својине	
		свега	ниво (укупно =100)	са 50 и више % страног капитала	ниво (укупно =100)	остала приватна својина	ниво (укупно =100)	свега	ниво (укупно =100)	свега	ниво (укупно =100)
2024											
РЕПУБЛИКА СРБИЈА	280,99	245,64	88	309,84	110	213,72	76	497,27	177	339,63	121
Пољопривреда, шумарство и рибарство	627,70	717,57	114	2041,57	325	543,95	87	460,14	73	425,80	68
Рударство	562,68	585,29	104	730,17	130	323,16	57	456,50	81	-	-
Прерађивачка индустрија	298,90	257,71	86	376,51	126	141,80	47	1054,52	353	2,61	1
Снабдевање електричном енергијом, гасом и паром	518,03	4178,23	807	3719,83	718	4271,87	825	379,77	73	-	-
Снабдевање водом и управљање отпадним водама	87,63	225,29	256	129,63	148	270,78	308	62,86	72	-	-
Грађевинарство	530,76	432,37	81	917,02	173	381,43	72	1408,77	265	-	-
Трговина на велико и мало и поправка моторних возила	170,77	169,69	99	149,24	87	176,37	103	687,87	402	219,01	128
Саобраћај и складиштење	180,16	105,80	59	103,09	57	106,22	59	299,83	167	2131,29	1.184
Услуге смештаја и исхране	194,75	183,06	94	255,74	131	175,15	90	670,08	344	-	-
Информисање и комуникације	307,28	173,51	57	152,88	50	194,31	63	1308,72	426	-	-
Финансијске делатности и делатност осигурања	480,08	498,90	104	207,50	43	545,06	114	-	-	-	-
Пословање некретнинама	1182,97	1406,79	119	1179,96	100	1443,92	122	171,39	14	-	-
Стручне, научне, иновационе и техничке делатности	374,17	350,54	94	213,02	57	393,14	105	495,57	133	-	-
Административне и помоћне услужне делатности	83,75	70,50	85	56,63	68	76,69	92	226,64	270	-	-
Државна управа и обавезно социјално осигурање	32,68	-	-	-	-	-	-	32,68	100	-	-
Образовање	111,66	114,20	102	241,42	215	111,64	100	0,02	-	-	-
Здравствена и социјална заштита	99,37	40,63	41	-	-	40,63	41	424,01	428	-	-
Уметност; забава и рекреација	185,84	174,11	94	399,24	215	126,75	68	296,54	160	-	-
Остале услужне делатности	97,12	121,07	125	-	-	126,31	130	24,50	26	-	-
Делатност домаћинства као послодавца	-	-	-	-	-	-	-	-	-	-	-
Делатност екстериторизалних организација и тела	-	-	-	-	-	-	-	-	-	-	-
СРБИЈА – СЕВЕР	320,62	275,83	86	304,64	95	260,63	81	578,21	180	438,43	136
Пољопривреда, шумарство и рибарство	706,37	843,83	120	2071,88	293	636,31	90	482,31	68	444,52	63
Рударство	2064,87	2126,07	103	15411,04	746	318,62	15	-	-	-	-
Прерађивачка индустрија	346,62	273,71	79	395,74	114	145,86	42	4461,51	1.286	29,28	8
Снабдевање електричном енергијом, гасом и паром	469,77	5371,07	1.143	3943,71	839	5809,63	1236	335,82	71	-	-
Снабдевање водом и управљање отпадним водама	89,44	262,98	296	85,55	97	387,20	435	50,87	57	-	-
Грађевинарство	703,89	572,22	81	1057,29	150	508,80	72	1761,31	250	-	-
Трговина на велико и мало и поправка моторних возила	196,74	195,54	99	147,45	75	217,65	111	686,51	349	258,32	131
Саобраћај и складиштење	217,01	130,85	60	103,35	47	137,13	63	311,74	144	2131,29	982
Услуге смештаја и исхране	181,95	181,25	99	113,97	63	190,02	104	222,75	123	-	-

Табела 1.12. Нето губитак по запосленом, према облицима својине, 2023. и 2024. (наставак)

Хиљ. РСД

	Укупно	Приватна својина						Државна својина		Други облици својине	
		свега	ниво (укупно =100)	са 50 и више % страног капитала	ниво (укупно =100)	остала приватна својина	ниво (укупно =100)	свега	ниво (укупно =100)	свега	ниво (укупно =100)
Информисање и комуникације	326,20	180,78	56	157,65	48	207,39	63	1337,35	410	-	-
Финансијске делатности и делатност осигурања	520,17	527,74	102	207,50	40	585,19	113	-	-	-	-
Пословање некретнинама	1336,99	1511,55	113	1181,35	88	1572,88	118	206,65	15	-	-
Стручне, научне, иновационе и техничке делатности	415,62	393,73	95	216,54	52	459,93	111	518,28	125	-	-
Административне и помоћне услужне делатности	80,39	64,71	81	32,34	40	81,15	101	280,94	351	-	-
Државна управа и обавезно социјално осигурање	-	-	-	-	-	-	-	-	-	-	-
Образовање	121,45	125,81	104	241,42	199	122,09	101	0,02	-	-	-
Здравствена и социјална заштита	61,68	51,87	84	-	-	51,87	84	247,96	400	-	-
Уметност; забава и рекреација	180,44	160,72	89	313,10	174	131,45	73	420,69	234	-	-
Остале услужне делатности	98,66	128,99	130	-	-	135,30	136	0,01	-	-	-
Делатност домаћинства као послодавца	-	-	-	-	-	-	-	-	-	-	-
Делатност екстериторијалних организација и тела	-	-	-	-	-	-	-	-	-	-	-
Београдски регион	329,52	284,67	86	232,86	71	312,00	95	525,24	159	176,58	54
Пољопривреда, шумарство и рибарство	921,72	1810,39	196	3124,70	339	1019,99	111	413,03	45	160,41	17
Рударство	8146,57	8146,57	100	16466,89	202	1669,00	20	-	-	-	-
Прерађивачка индустрија	182,02	131,34	72	155,88	86	118,93	65	3454,37	1.898	-	-
Снабдевање електричном енергијом, гасом и паром	359,71	7239,35	2.011	1459,77	406	10339,66	2872	258,34	72	-	-
Снабдевање водом и управљање отпадним водама	79,17	250,45	316	116,29	147	468,25	592	40,93	52	-	-
Грађевинарство	927,44	746,15	80	1122,16	121	676,30	73	2202,75	238	-	-
Трговина на велико и мало и поправка моторних возила	224,37	223,09	100	148,36	66	269,93	121	617,79	276	376,00	168
Саобраћај и складиштење	240,23	144,29	60	104,80	44	159,25	66	310,57	130	-	-
Услуге смештаја и исхране	169,07	170,98	101	65,82	39	187,92	111	78,52	47	-	-
Информисање и комуникације	363,21	187,95	52	140,90	39	254,06	70	1366,35	376	-	-
Финансијске делатности и делатност осигурања	673,04	686,50	102	237,80	35	786,78	117	-	-	-	-
Пословање некретнинама	1401,82	1521,51	109	1191,15	85	1596,42	114	276,98	20	-	-
Стручне, научне, иновационе и техничке делатности	474,65	459,13	97	201,63	43	576,90	121	536,25	113	-	-
Административне и помоћне услужне делатности	88,30	69,46	78	34,57	40	90,07	102	346,54	394	-	-
Државна управа и обавезно социјално осигурање	-	-	-	-	-	-	-	-	-	-	-
Образовање	130,40	135,88	105	241,42	185	130,69	101	-	-	-	-
Здравствена и социјална заштита	100,73	81,59	81	-	-	81,59	81	247,96	246	-	-
Уметност; забава и рекреација	163,94	160,50	98	428,98	262	131,35	80	218,94	134	-	-
Остале услужне делатности	117,05	145,16	124	-	-	149,10	127	0,02	-	-	-
Делатност домаћинства као послодавца	-	-	-	-	-	-	-	-	-	-	-

Табела 1.12. Нето губитак по запосленом, према облицима својине, 2023. и 2024. (наставак)

Хиљ. РСД

	Укупно	Приватна својина						Државна својина		Други облици својине		
		свега	ниво (укупно =100)	са 50 и више % страног капитала	ниво (укупно =100)	остала приватна својина	ниво (укупно =100)	свега	ниво (укупно =100)	свега	ниво (укупно =100)	
Делатност екстериторијалних организација и тела	-	-	-	-	-	-	-	-	-	-	-	-
Регион Војводине	303,38	260,72	86	427,17	141	172,79	57	852,12	281	442,99	146	
Пољопривреда, шумарство и рибарство	629,17	669,82	107	1380,63	220	588,23	93	615,87	98	449,30	71	
Рударство	58,46	60,79	105	565,12	974	55,34	95	-	-	-	-	
Прерађивачка индустрија	431,36	347,27	81	464,87	108	169,11	39	4888,10	1.134	29,28	7	
Снабдевање електричном енергијом, гасом и паром	1826,56	3465,83	190	11395,56	624	2397,98	131	1477,53	81	-	-	
Снабдевање водом и управљање отпадним водама	98,97	274,68	278	4,23	4	350,29	354	60,07	61	-	-	
Грађевинарство	166,27	175,13	105	-	-	179,06	108	61,13	37	-	-	
Трговина на велико и мало и поправка моторних возила	128,30	127,42	99	141,29	110	125,15	98	2256,60	1.763	252,12	197	
Саобраћај и складиштење	139,77	108,91	78	87,45	62	109,83	79	328,20	234	2131,29	1.522	
Услуге смештаја и исхране	228,29	217,55	96	843,08	370	196,61	86	3558,96	1.561	-	-	
Информисање и комуникације	149,24	151,16	101	280,04	188	87,45	58	29,34	19	-	-	
Финансијске делатности и делатност осигурања	105,59	105,59	100	-	-	113,65	108	-	-	-	-	
Пословање некретнинама	1098,47	1466,06	134	883,85	81	1482,71	135	115,19	10	-	-	
Стручне, научне, иновационе и техничке делатности	187,17	174,63	94	335,34	179	150,22	80	336,97	180	-	-	
Административне и помоћне услужне делатности	37,39	38,03	103	-	-	44,41	119	31,44	84	-	-	
Државна управа и обавезно социјално осигурање	-	-	-	-	-	-	-	-	-	-	-	
Образовање	103,35	105,80	103	-	-	105,80	103	0,07	-	-	-	
Здравствена и социјална заштита	31,61	31,61	100	-	-	31,61	100	-	-	-	-	
Уметност; забава и рекреација	271,92	162,13	60	185,44	68	132,64	49	807,90	297	-	-	
Остале услужне делатности	52,45	79,40	152	-	-	89,06	171	-	-	-	-	
Делатност домаћинства као послодавца	-	-	-	-	-	-	-	-	-	-	-	
Делатност екстериторијалних организација и тела	-	-	-	-	-	-	-	-	-	-	-	
СРБИЈА – ЈУГ	188,57	177,18	94	323,34	171	114,01	60	271,41	143	111,60	59	
Пољопривреда, шумарство и рибарство	236,73	241,89	102	-	-	243,86	103	116,66	49	299,39	126	
Рударство	171,80	90,03	52	34,68	20	330,02	192	472,50	275	-	-	
Прерађивачка индустрија	251,22	240,46	96	354,15	141	137,72	55	372,44	148	1,06	-	
Снабдевање електричном енергијом, гасом и паром	1174,26	1634,79	139	-	-	1685,63	144	1080,19	92	-	-	
Снабдевање водом и управљање отпадним водама	85,80	169,08	197	273,07	317	144,89	169	74,13	86	-	-	
Грађевинарство	98,81	96,63	98	68,19	69	97,99	99	125,36	126	-	-	
Трговина на велико и мало и поправка моторних возила	80,44	79,89	100	408,38	510	77,39	96	704,13	880	181,57	228	
Саобраћај и складиштење	61,21	59,53	98	100,81	166	57,87	95	79,83	131	-	-	

Табела 1.12. Нето губитак по запосленом, према облицима својине, 2023. и 2024. (наставак)

Хиљ. РСД

	Укупно	Приватна својина						Државна својина		Други облици својине	
		свега	ниво (укупно =100)	са 50 и више % страног капитала	ниво (укупно =100)	остала приватна својина	ниво (укупно =100)	свега	ниво (укупно =100)	свега	ниво (укупно =100)
Услуге смештаја и исхране	245,18	190,47	78	2594,93	1.059	119,81	49	1240,82	507	-	-
Информисање и комуникације	104,01	102,82	99	18,01	17	121,93	117	138,68	134	-	-
Финансијске делатности и делатност осигурања	192,98	242,82	126	-	-	242,82	126	-	-	-	-
Пословање некретнинама	325,31	496,13	153	-	-	496,93	153	112,39	34	-	-
Стручне, научне, иновационе и техничке делатности	107,16	101,65	95	39,86	37	103,68	97	169,51	159	-	-
Административне и помоћне услужне делатности	111,78	125,73	113	2019,06	1.803	47,29	42	51,42	46	-	-
Државна управа и обавезно социјално осигурање	137,61	-	-	-	-	-	-	137,61	100	-	-
Образовање	94,05	94,05	100	-	-	94,05	100	-	-	-	-
Здравствена и социјална заштита	176,45	6,31	3	-	-	6,31	3	473,49	269	-	-
Уметност; забава и рекреација	216,66	263,55	122	758,15	349	91,30	42	39,60	18	-	-
Остале услужне делатности	86,19	56,08	65	-	-	56,08	65	144,92	169	-	-
Делатност домаћинства као послодавца	-	-	-	-	-	-	-	-	-	-	-
Делатност екстериторијалних организација и тела	-	-	-	-	-	-	-	-	-	-	-
Регион Шумадије и Западне Србије	159,67	147,74	93	259,87	163	113,80	71	240,36	150	121,49	76
Пољопривреда, шумарство и рибарство	279,55	282,26	101	-	-	284,61	102	38,50	14	593,27	212
Рударство	425,05	353,36	83	-	-	421,16	99	471,67	111	-	-
Прерађивачка индустрија	174,05	178,38	102	249,67	144	130,34	75	145,37	83	0,11	-
Снабдевање електричном енергијом, гасом и паром	1623,04	1266,09	78	-	-	1266,09	78	1707,74	105	-	-
Снабдевање водом и управљање отпадним водама	93,81	181,19	193	387,22	412	147,41	156	83,17	88	-	-
Грађевинарство	99,11	96,28	97	227,32	229	95,50	97	141,63	143	-	-
Трговина на велико и мало и поправка моторних возила	97,62	97,17	99	512,84	523	93,50	96	2552,60	2.605	155,23	158
Саобраћај и складиштење	53,32	44,52	85	-	-	46,05	87	330,66	625	-	-
Услуге смештаја и исхране	327,75	248,55	76	2594,93	791	134,17	41	1598,64	488	-	-
Информисање и комуникације	117,39	112,97	97	-	-	128,09	109	240,43	205	-	-
Финансијске делатности и делатност осигурања	190,18	293,92	155	-	-	293,92	155	-	-	-	-
Пословање некретнинама	301,73	426,64	141	-	-	427,64	142	126,29	42	-	-
Стручне, научне, иновационе и техничке делатности	93,35	78,91	85	30,53	33	79,97	86	285,50	308	-	-
Административне и помоћне услужне делатности	56,58	56,66	100	-	-	58,27	102	55,59	98	-	-
Државна управа и обавезно социјално осигурање	475,36	-	-	-	-	-	-	475,36	100	-	-
Образовање	95,82	95,82	100	-	-	95,82	100	-	-	-	-
Здравствена и социјална заштита	18,42	7,15	39	-	-	7,15	39	51,19	283	-	-
Уметност; забава и рекреација	187,09	224,83	120	667,56	357	27,96	15	17,41	9	-	-

Табела 1.12. Нето губитак по запосленом, према облицима својине, 2023. и 2024. (наставак)

Хиљ. РСД

	Укупно	Приватна својина						Државна својина		Други облици својине	
		свега	ниво (укупно =100)	са 50 и више % страног капитала	ниво (укупно =100)	остала приватна својина	ниво (укупно =100)	свега	ниво (укупно =100)	свега	ниво (укупно =100)
Остале услужне делатности	178,27	56,22	31	-	-	56,22	31	4223,29	2.372	-	-
Делатност домаћинства као послодавца	-	-	-	-	-	-	-	-	-	-	-
Делатност екстериторијалних организација и тела	-	-	-	-	-	-	-	-	-	-	-
Регион Јужне и Источне Србије	230,06	218,53	95	375,24	163	114,40	50	322,76	140	81,73	36
Пољопривреда, шумарство и рибарство	188,90	196,82	104	-	-	198,39	105	257,50	137	86,63	46
Рударство	36,38	34,31	94	35,92	100	3,44	8	537,55	1.494	-	-
Прерађивачка индустрија	368,05	329,14	89	458,13	124	152,64	42	1010,65	275	12,12	3
Снабдевање електричном енергијом, гасом и паром	592,92	2284,73	385	-	-	2492,43	420	315,39	53	-	-
Снабдевање водом и управљање отпадним водама	76,49	158,13	208	210,43	276	142,34	187	63,25	83	-	-
Грађевинарство	98,24	97,30	99	53,25	54	103,55	106	106,52	109	-	-
Трговина на велико и мало и поправка моторних возила	54,32	53,60	100	164,64	306	52,96	98	440,06	815	306,09	567
Саобраћај и складиштење	75,93	92,64	122	248,36	326	84,38	111	0,11	-	-	-
Услуге смештаја и исхране	111,32	98,00	88	-	-	98,00	88	419,46	377	-	-
Информисање и комуникације	92,90	94,42	101	25,39	27	116,03	125	46,17	49	-	-
Финансијске делатности и делатност осигурања	196,87	196,87	100	-	-	196,87	100	-	-	-	-
Пословање некретнинама	369,51	648,31	175	-	-	648,31	175	90,71	25	-	-
Стручне, научне, иновационе и техничке делатности	126,75	134,80	106	46,07	36	139,17	109	48,53	39	-	-
Административне и помоћне услужне делатности	162,92	210,54	129	3275,37	2.009	33,44	20	50,52	31	-	-
Државна управа и обавезно социјално осигурање	-	-	-	-	-	-	-	-	-	-	-
Образовање	91,74	91,74	100	-	-	91,74	100	-	-	-	-
Здравствена и социјална заштита	660,63	-	-	-	-	-	-	949,18	144	-	-
Уметност; забава и рекреација	313,42	411,46	131	2298,29	734	271,25	87	83,76	27	-	-
Остале услужне делатности	25,56	55,89	215	-	-	55,89	215	-	-	-	-
Делатност домаћинства као послодавца	-	-	-	-	-	-	-	-	-	-	-
Делатност екстериторијалних организација и тела	-	-	-	-	-	-	-	-	-	-	-
Регион Косово и Метохија

(1.12) НЕТО ГУБИТАК ПО ЗАПОСЛЕНОМ

Нето губитак по запосленом, за предузећа у 2024. години, износио је на нивоу Републике Србије 280,99 хиљ. РСД, а 2023. године био је 247,52 хиљ. РСД, што представља смањење од 13,5%.

Нето губитак по запосленом, за предузећа у приватној својини 2024. године, износио је 245,64 хиљ. РСД, од чега је 309,84 хиљ. РСД у предузећима са 50 и више процената страног капитала, док је у осталој приватној својини био 213,72 хиљ. РСД. За предузећа у државној својини, нето губитак по запосленом износио је 384,37 хиљ. РСД, а у другим облицима својине 339,63 хиљ. РСД.

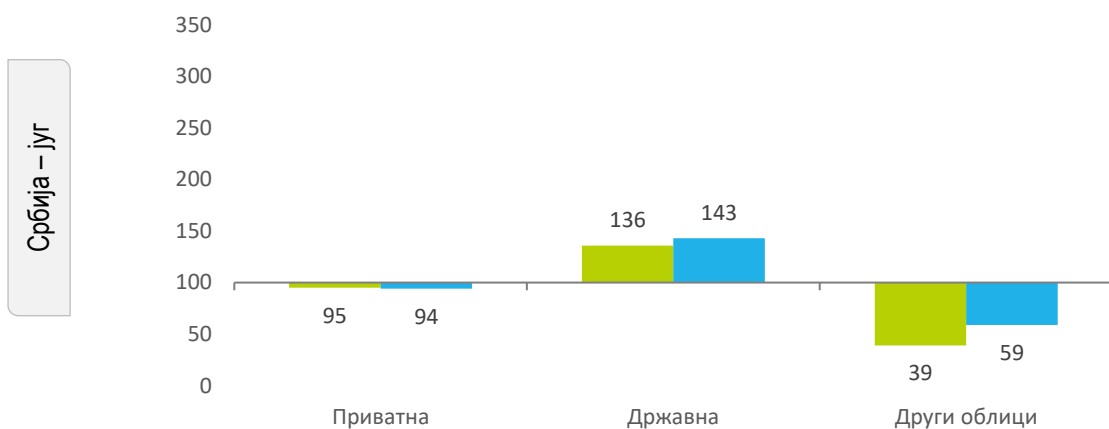
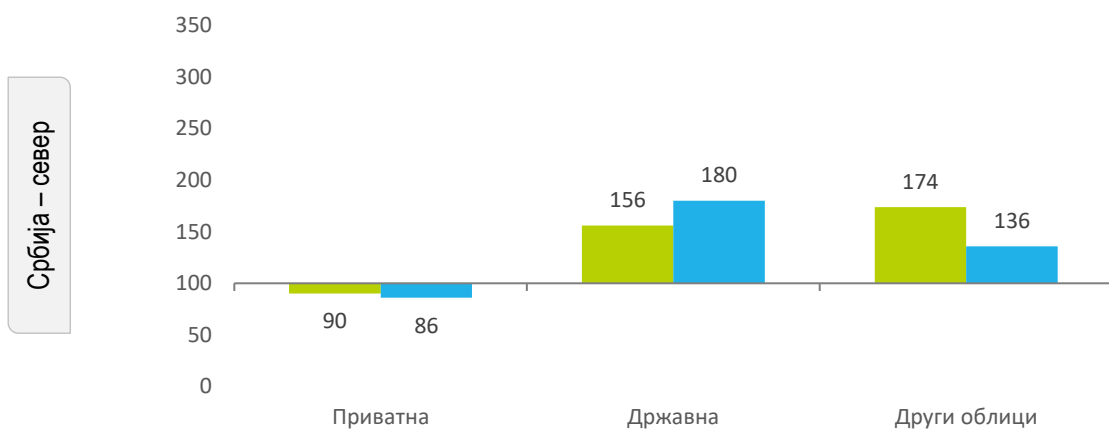
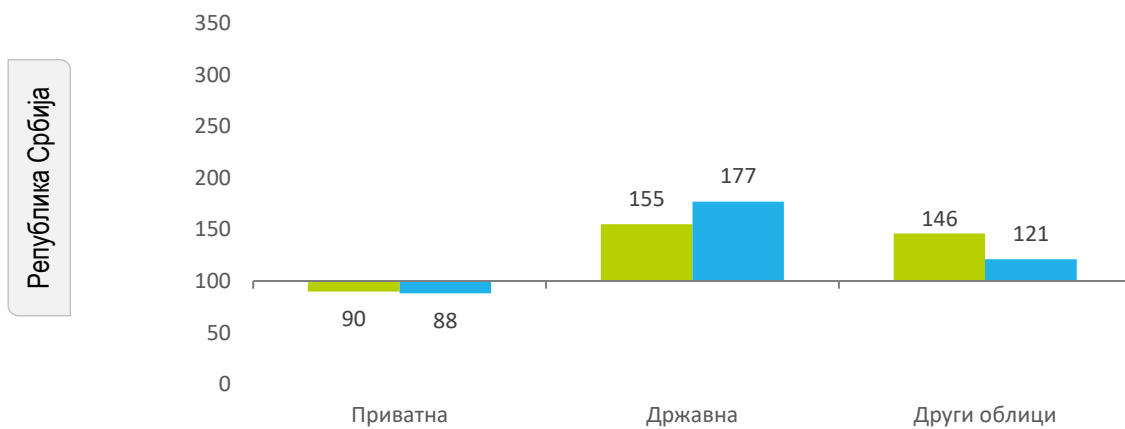
У предузећима у приватној својини 2023. године нето губитак по запосленом износио је 224,42 хиљ. РСД, од чега је 275,18 хиљ. РСД у предузећима са 50 и више процената страног капитала, док је у осталој приватној својини био 204,05 хиљ. РСД. У предузећима у државној својини нето губитак по запосленом износио је 384,37 хиљ. РСД, а у другим облицима својине 362,20 хиљ. РСД.

Територијално посматрано, нето губитак по запосленом 2024. године износио је 320,62 хиљ. РСД на територији Србија – север, а на територији Србија – југ 188,57 хиљ. РСД.

Нето губитак по запосленом 2023. године износио је 278,73 хиљ. РСД на територији Србија – север, а на територији Србија – југ 176,19 хиљ. РСД.

Посматрано по делатностима (сектори Класификације делатности), највећи износ нето губитка по запосленом у 2024. години имале су следеће делатности: Пословање некретнинама (1 182,97 хиљ. РСД), Пољопривреда, шумарство и рибарство (627,70 хиљ. РСД), Рударство (562,68 хиљ. РСД), Грађевинарство (530,76 хиљ. РСД), Снабдевање електричном енергијом гасом и паром (518,03 хиљ. РСД), Финансијске делатности и делатност осигурања (480,08 хиљ. РСД) итд.

Графикон 12. Нето губитак по запосленом, према облицима својине (ниво, укупно = 100)



■ 2023 ■ 2024

Број предузећа са пословним добитком / губитком



Табела 1.13. Број предузећа са пословним добитком / губитком, према облицима својине, 2023. и 2024.

	Укупан број предузећа	Број предузећа са пословним добитком		Приватна својина					
		укупно	учешће, %	свега	учешће, %	са 50 и више % страног капитала	учешће, %	остала приватна својина	учешће, %
2023									
РЕПУБЛИКА СРБИЈА	110.287	61.868	56,10	60.992	55,30	2.318	2,10	58.674	53,20
Пољопривреда, шумарство и рибарство	3.627	1.470	40,53	1.210	33,36	25	0,69	1.185	32,67
Рударство	365	163	44,66	161	44,11	14	3,84	147	40,27
Прерађивачка индустрија	15.835	9.064	57,24	9.006	56,87	407	2,57	8.599	54,30
Снабдевање електричном енергијом, гасом и паром	1.176	318	27,04	284	24,15	31	2,64	253	21,51
Снабдевање водом и управљање отпадним водама	826	412	49,88	284	34,38	15	1,82	269	32,57
Грађевинарство	10.408	5.518	53,02	5.472	52,57	91	0,87	5.381	51,70
Трговина на велико и мало и поправка моторних возила	31.426	17.468	55,58	17.426	55,45	753	2,40	16.673	53,05
Саобраћај и складиштење	7.584	4.776	62,97	4.726	62,32	82	1,08	4.644	61,23
Услуге смештаја и исхране	4.507	2.270	50,37	2.255	50,03	23	0,51	2.232	49,52
Информисање и комуникације	8.185	5.349	65,35	5.331	65,13	331	4,04	5.000	61,09
Финансијске делатности и делатност осигурања	614	218	35,50	217	35,34	13	2,12	204	33,22
Пословање некретнинама	2.584	1.277	49,42	1.256	48,61	101	3,91	1.155	44,70
Стручне, научне, иновационе и техничке делатности	15.260	9.102	59,65	8.981	58,85	322	2,11	8.659	56,74
Административне и помоћне услужне делатности	4.353	2.692	61,84	2.651	60,90	91	2,09	2.560	58,81
Државна управа и обавезно социјално осигурање	9	3	33,33	-	-	-	-	-	-
Образовање	1.473	715	48,54	715	48,54	8	0,54	707	48,00
Здравствена и социјална заштита	140	94	67,14	89	63,57	-	-	89	63,57
Уметност; забава и рекреација	846	400	47,28	376	44,44	7	0,83	369	43,62
Остале услужне делатности	1.069	559	52,29	552	51,64	4	0,37	548	51,26
Делатност домаћинства као послодавца	-	-	-	-	-	-	-	-	-
Делатност екстериторијалних организација и тела	-	-	-	-	-	-	-	-	-
СРБИЈА – СЕВЕР	79.218	44.216	55,82	43.726	55,20	2.055	2,59	41.671	52,60
Пољопривреда, шумарство и рибарство	2.233	939	42,05	769	34,44	22	0,99	747	33,45
Рударство	187	63	33,69	62	33,16	4	2,14	58	31,02
Прерађивачка индустрија	8.867	5.117	57,71	5.102	57,54	272	3,07	4.830	54,47
Снабдевање електричном енергијом, гасом и паром	822	180	21,90	162	19,71	24	2,92	138	16,79
Снабдевање водом и управљање отпадним водама	479	236	49,27	186	38,83	13	2,71	173	36,12
Грађевинарство	7.570	3.896	51,47	3.872	51,15	85	1,12	3.787	50,03
Трговина на велико и мало и поправка моторних возила	22.970	12.646	55,05	12.619	54,94	721	3,14	11.898	51,80
Саобраћај и складиштење	4.465	2.764	61,90	2.738	61,32	70	1,57	2.668	59,75

Државна својина		Други облици својине		Број предузећа са пословним губитком		
свега	учешће, %	свега	учешће, %	укупно	учешће, %	
2023						
592	0,54	284	0,26	48.419	43,90	РЕПУБЛИКА СРБИЈА
21	0,58	239	6,59	2.157	59,47	Пољопривреда, шумарство и рибарство
2	0,55	-	-	202	55,34	Рударство
36	0,23	22	0,14	6.771	42,76	Прерађивачка индустрија
34	2,89	-	-	858	72,96	Снабдевање електричном енергијом, гасом и паром
128	15,50	-	-	414	50,12	Снабдевање водом и управљање отпадним водама
46	0,44	-	-	4.890	46,98	Грађевинарство
19	0,06	23	0,07	13.958	44,42	Трговина на велико и мало и поправка моторних возила
50	0,66	-	-	2.808	37,03	Саобраћај и складиштење
15	0,33	-	-	2.237	49,63	Услуге смештаја и исхране
18	0,22	-	-	2.836	34,65	Информисање и комуникације
1	0,16	-	-	396	64,50	Финансијске делатности и делатност осигурања
21	0,81	-	-	1.307	50,58	Пословање некретнинама
121	0,79	-	-	6.158	40,35	Стручне, научне, иновационе и техничке делатности
41	0,94	-	-	1.661	38,16	Административне и помоћне услужне делатности
3	33,33	-	-	6	66,67	Државна управа и обавезно социјално осигурање
-	-	-	-	758	51,46	Образовање
5	3,57	-	-	46	32,86	Здравствена и социјална заштита
24	2,84	-	-	446	52,72	Уметност; забава и рекреација
7	0,65	-	-	510	47,71	Остале услужне делатности
-	-	-	-	-	-	Делатност домаћинства као послодавца
-	-	-	-	-	-	Делатност екстериторијалних организација и тела
312	0,39	178	0,22	35.002	44,18	СРБИЈА – СЕВЕР
9	0,40	161	7,21	1.294	57,95	Пољопривреда, шумарство и рибарство
1	0,53	-	-	124	66,31	Рударство
10	0,11	5	0,06	3.750	42,29	Прерађивачка индустрија
18	2,19	-	-	642	78,10	Снабдевање електричном енергијом, гасом и паром
50	10,44	-	-	243	50,73	Снабдевање водом и управљање отпадним водама
24	0,32	-	-	3.674	48,53	Грађевинарство
15	0,07	12	0,05	10.324	44,95	Трговина на велико и мало и поправка моторних возила
26	0,58	-	-	1.701	38,10	Саобраћај и складиштење

Табела 1.13. Број предузећа са пословним добитком / губитком, према облицима својине, 2023. и 2024. (наставак)

	Укупан број предузећа	Број предузећа са пословним добитком		Приватна својина					
		укупно	учешће, %	свега	учешће, %	са 50 и више % страног капитала	учешће, %	остала приватна својина	учешће, %
Услуге смештаја и исхране	3.516	1.782	50,68	1.773	50,43	21	0,60	1.752	49,83
Информисање и комуникације	6.911	4.496	65,06	4.482	64,85	303	4,38	4.179	60,47
Финансијске делатности и делатност осигурања	505	185	36,63	184	36,44	13	2,57	171	33,86
Пословање некретнинама	2.192	1.078	49,18	1.062	48,45	97	4,43	965	44,02
Стручне, научне, иновационе и техничке делатности	12.385	7.344	59,30	7.274	58,73	306	2,47	6.968	56,26
Административне и помоћне услужне делатности	3.489	2.171	62,22	2.141	61,36	86	2,46	2.055	58,90
Државна управа и обавезно социјално осигурање	3	1	33,33	-	-	-	-	-	-
Образовање	928	449	48,38	449	48,38	8	0,86	441	47,52
Здравствена и социјална заштита	106	77	72,64	76	71,70	-	-	76	71,70
Уметност; забава и рекреација	705	334	47,38	321	45,53	6	0,85	315	44,68
Остале услужне делатности	885	458	51,75	454	51,30	4	0,45	450	50,85
Делатност домаћинства као послодавца	-	-	-	-	-	-	-	-	-
Делатност екстериторијалних организација и тела	-	-	-	-	-	-	-	-	-
Београдски регион	52.055	28.718	55,17	28.557	54,86	1.547	2,97	27.010	51,89
Пољопривреда, шумарство и рибарство	439	151	34,40	142	32,35	4	0,91	138	31,44
Рударство	123	38	30,89	38	30,89	3	2,44	35	28,46
Прерађивачка индустрија	4.729	2.685	56,78	2.678	56,63	99	2,09	2.579	54,54
Снабдевање електричном енергијом, гасом и паром	497	109	21,93	104	20,93	17	3,42	87	17,51
Снабдевање водом и управљање отпадним водама	213	95	44,60	89	41,78	7	3,29	82	38,50
Грађевинарство	5.192	2.564	49,38	2.551	49,13	67	1,29	2.484	47,84
Трговина на велико и мало и поправка моторних возила	15.071	8.216	54,52	8.201	54,42	572	3,80	7.629	50,62
Саобраћај и складиштење	2.349	1.449	61,69	1.435	61,09	56	2,38	1.379	58,71
Услуге смештаја и исхране	2.681	1.364	50,88	1.359	50,69	19	0,71	1.340	49,98
Информисање и комуникације	5.149	3.261	63,33	3.250	63,12	250	4,86	3.000	58,26
Финансијске делатности и делатност осигурања	365	131	35,89	130	35,62	11	3,01	119	32,60
Пословање некретнинама	1.730	823	47,57	814	47,05	80	4,62	734	42,43
Стручне, научне, иновационе и техничке делатности	9.122	5.298	58,08	5.258	57,64	271	2,97	4.987	54,67
Административне и помоћне услужне делатности	2.544	1.574	61,87	1.561	61,36	78	3,07	1.483	58,29
Државна управа и обавезно социјално осигурање	1	1	100,00	-	-	-	-	-	-
Образовање	594	303	51,01	303	51,01	7	1,18	296	49,83
Здравствена и социјална заштита	56	44	78,57	43	76,79	-	-	43	76,79
Уметност; забава и рекреација	551	267	48,46	257	46,64	4	0,73	253	45,92

Државна својина		Други облици својине		Број предузећа са пословним губитком		
свега	учешће, %	свега	учешће, %	укупно	учешће, %	
9	0,26	-	-	1.734	49,32	Услуге смештаја и исхране
14	0,20	-	-	2.415	34,94	Информисање и комуникације
1	0,20	-	-	320	63,37	Финансијске делатности и делатност осигурања
16	0,73	-	-	1.114	50,82	Пословање некретнинама
70	0,57	-	-	5.041	40,70	Стручне, научне, иновационе и техничке делатности
30	0,86	-	-	1.318	37,78	Административне и помоћне услужне делатности
1	33,33	-	-	2	66,67	Државна управа и обавезно социјално осигурање
-	-	-	-	479	51,62	Образовање
1	0,94	-	-	29	27,36	Здравствена и социјална заштита
13	1,84	-	-	371	52,62	Уметност; забава и рекреација
4	0,45	-	-	427	48,25	Остале услужне делатности
-	-	-	-	-	-	Делатност домаћинства као послодавца
-	-	-	-	-	-	Делатност екстериторијалних организација и тела
154	0,30	7	0,01	23.337	44,83	Београдски регион
2	0,46	7	1,59	288	65,60	Пољопривреда, шумарство и рибарство
-	-	-	-	85	69,11	Рударство
7	0,15	-	-	2.044	43,22	Прерађивачка индустрија
5	1,01	-	-	388	78,07	Снабдевање електричном енергијом, гасом и паром
6	2,82	-	-	118	55,40	Снабдевање водом и управљање отпадним водама
13	0,25	-	-	2.628	50,62	Грађевинарство
15	0,10	-	-	6.855	45,48	Трговина на велико и мало и поправка моторних возила
14	0,60	-	-	900	38,31	Саобраћај и складиштење
5	0,19	-	-	1.317	49,12	Услуге смештаја и исхране
11	0,21	-	-	1.888	36,67	Информисање и комуникације
1	0,27	-	-	234	64,11	Финансијске делатности и делатност осигурања
9	0,52	-	-	907	52,43	Пословање некретнинама
40	0,44	-	-	3.824	41,92	Стручне, научне, иновационе и техничке делатности
13	0,51	-	-	970	38,13	Административне и помоћне услужне делатности
1	100,00	-	-	-	-	Државна управа и обавезно социјално осигурање
-	-	-	-	291	48,99	Образовање
1	1,79	-	-	12	21,43	Здравствена и социјална заштита
10	1,81	-	-	284	51,54	Уметност; забава и рекреација

Табела 1.13. Број предузећа са пословним добитком / губитком, према облицима својине, 2023. и 2024. (наставак)

	Укупан број предузећа	Број предузећа са пословним добитком		Приватна својина					
		укупно	учешће, %	свега	учешће, %	са 50 и више % страног капитала	учешће, %	остала приватна својина	учешће, %
Остале услужне делатности	649	345	53,16	344	53,00	2	0,31	342	52,70
Делатност домаћинства као послодавца	-	-	-	-	-	-	-	-	-
Делатност екстериторијалних организација и тела	-	-	-	-	-	-	-	-	-
Регион Војводине	27.163	15.498	57,06	15.169	55,84	508	1,87	14.661	53,97
Пољопривреда, шумарство и рибарство	1.794	788	43,92	627	34,95	18	1,00	609	33,95
Рударство	64	25	39,06	24	37,50	1	1,56	23	35,94
Прерађивачка индустрија	4.138	2.432	58,77	2.424	58,58	173	4,18	2.251	54,40
Снабдевање електричном енергијом, гасом и паром	325	71	21,85	58	17,85	7	2,15	51	15,69
Снабдевање водом и управљање отпадним водама	266	141	53,01	97	36,47	6	2,26	91	34,21
Грађевинарство	2.378	1.332	56,01	1.321	55,55	18	0,76	1.303	54,79
Трговина на велико и мало и поправка моторних возила	7.899	4.430	56,08	4.418	55,93	149	1,89	4.269	54,04
Саобраћај и складиштење	2.116	1.315	62,15	1.303	61,58	14	0,66	1.289	60,92
Услуге смештаја и исхране	835	418	50,06	414	49,58	2	0,24	412	49,34
Информисање и комуникације	1.762	1.235	70,09	1.232	69,92	53	3,01	1.179	66,91
Финансијске делатности и делатност осигурања	140	54	38,57	54	38,57	2	1,43	52	37,14
Пословање некретнинама	462	255	55,19	248	53,68	17	3,68	231	50,00
Стручне, научне, иновационе и техничке делатности	3.263	2.046	62,70	2.016	61,78	35	1,07	1.981	60,71
Административне и помоћне услужне делатности	945	597	63,17	580	61,38	8	0,85	572	60,53
Државна управа и обавезно социјално осигурање	2	-	-	-	-	-	-	-	-
Образовање	334	146	43,71	146	43,71	1	0,30	145	43,41
Здравствена и социјална заштита	50	33	66,00	33	66,00	-	-	33	66,00
Уметност; забава и рекреација	154	67	43,51	64	41,56	2	1,30	62	40,26
Остале услужне делатности	236	113	47,88	110	46,61	2	0,85	108	45,76
Делатност домаћинства као послодавца	-	-	-	-	-	-	-	-	-
Делатност екстериторијалних организација и тела	-	-	-	-	-	-	-	-	-
СРБИЈА – ЈУГ	31.069	17.652	56,82	17.266	55,57	263	0,85	17.003	54,73
Пољопривреда, шумарство и рибарство	1.394	531	38,09	441	31,64	3	0,22	438	31,42
Рударство	178	100	56,18	99	55,62	10	5,62	89	50,00
Прерађивачка индустрија	6.968	3.947	56,64	3.904	56,03	135	1,94	3.769	54,09
Снабдевање електричном енергијом, гасом и паром	354	138	38,98	122	34,46	7	1,98	115	32,49
Снабдевање водом и управљање отпадним водама	347	176	50,72	98	28,24	2	0,58	96	27,67
Грађевинарство	2.838	1.622	57,15	1.600	56,38	6	0,21	1.594	56,17

Државна својина		Други облици својине		Број предузећа са пословним губитком		
свега	учешће, %	свега	учешће, %	укупно	учешће, %	
1	0,15	-	-	304	46,84	Остале услужне делатности
-	-	-	-	-	-	Делатност домаћинства као послодавца
-	-	-	-	-	-	Делатност екстериторијалних организација и тела
158	0,58	171	0,63	11.665	42,94	Регион Војводине
7	0,39	154	8,58	1.006	56,08	Пољопривреда, шумарство и рибарство
1	1,56	-	-	39	60,94	Рударство
3	0,07	5	0,12	1.706	41,23	Прерађивачка индустрија
13	4,00	-	-	254	78,15	Снабдевање електричном енергијом, гасом и паром
44	16,54	-	-	125	46,99	Снабдевање водом и управљање отпадним водама
11	0,46	-	-	1.046	43,99	Грађевинарство
-	-	12	0,15	3.469	43,92	Трговина на велико и мало и поправка моторних возила
12	0,57	-	-	801	37,85	Саобраћај и складиштење
4	0,48	-	-	417	49,94	Услуге смештаја и исхране
3	0,17	-	-	527	29,91	Информисање и комуникације
-	-	-	-	86	61,43	Финансијске делатности и делатност осигурања
7	1,52	-	-	207	44,81	Пословање некретнинама
30	0,92	-	-	1.217	37,30	Стручне, научне, иновационе и техничке делатности
17	1,80	-	-	348	36,83	Административне и помоћне услужне делатности
-	-	-	-	2	100,00	Државна управа и обавезно социјално осигурање
-	-	-	-	188	56,29	Образовање
-	-	-	-	17	34,00	Здравствена и социјална заштита
3	1,95	-	-	87	56,49	Уметност; забава и рекреација
3	1,27	-	-	123	52,12	Остале услужне делатности
-	-	-	-	-	-	Делатност домаћинства као послодавца
-	-	-	-	-	-	Делатност екстериторијалних организација и тела
280	0,90	106	0,34	13.417	43,18	СРБИЈА – ЈУГ
12	0,86	78	5,60	863	61,91	Пољопривреда, шумарство и рибарство
1	0,56	-	-	78	43,82	Рударство
26	0,37	17	0,24	3.021	43,36	Прерађивачка индустрија
16	4,52	-	-	216	61,02	Снабдевање електричном енергијом, гасом и паром
78	22,48	-	-	171	49,28	Снабдевање водом и управљање отпадним водама
22	0,78	-	-	1.216	42,85	Грађевинарство

Табела 1.13. Број предузећа са пословним добитком / губитком, према облицима својине, 2023. и 2024. (наставак)

	Укупан број предузећа	Број предузећа са пословним добитком		Приватна својина					
		укупно	учешће, %	свега	учешће, %	са 50 и више % страног капитала	учешће, %	остала приватна својина	учешће, %
Трговина на велико и мало и поправка моторних возила	8.456	4.822	57,02	4.807	56,85	32	0,38	4.775	56,47
Саобраћај и складиштење	3.119	2.012	64,51	1.988	63,74	12	0,38	1.976	63,35
Услуге смештаја и исхране	991	488	49,24	482	48,64	2	0,20	480	48,44
Информисање и комуникације	1.274	853	66,95	849	66,64	28	2,20	821	64,44
Финансијске делатности и делатност осигурања	109	33	30,28	33	30,28	-	-	33	30,28
Пословање некретнинама	392	199	50,77	194	49,49	4	1,02	190	48,47
Стручне, научне, иновационе и техничке делатности	2.875	1.758	61,15	1.707	59,37	16	0,56	1.691	58,82
Административне и помоћне услужне делатности	864	521	60,30	510	59,03	5	0,58	505	58,45
Државна управа и обавезно социјално осигурање	6	2	33,33	-	-	-	-	-	-
Образовање	545	266	48,81	266	48,81	-	-	266	48,81
Здравствена и социјална заштита	34	17	50,00	13	38,24	-	-	13	38,24
Уметност; забава и рекреација	141	66	46,81	55	39,01	1	0,71	54	38,30
Остале услужне делатности	184	101	54,89	98	53,26	-	-	98	53,26
Делатност домаћинства као послодавца	-	-	-	-	-	-	-	-	-
Делатност екстериторијалних организација и тела	-	-	-	-	-	-	-	-	-
Регион Шумадије и Западне Србије	19.193	11.214	58,43	11.005	57,34	149	0,78	10.856	56,56
Пољопривреда, шумарство и рибарство	854	343	40,16	295	34,54	1	0,12	294	34,43
Рударство	122	68	55,74	68	55,74	2	1,64	66	54,10
Прерађивачка индустрија	4.525	2.680	59,23	2.656	58,70	80	1,77	2.576	56,93
Снабдевање електричном енергијом, гасом и паром	216	82	37,96	73	33,80	3	1,39	70	32,41
Снабдевање водом и управљање отпадним водама	190	102	53,68	62	32,63	1	0,53	61	32,11
Грађевинарство	1.786	1.045	58,51	1.032	57,78	4	0,22	1.028	57,56
Трговина на велико и мало и поправка моторних возила	5.224	3.075	58,86	3.064	58,65	19	0,36	3.045	58,29
Саобраћај и складиштење	2.052	1.347	65,64	1.336	65,11	9	0,44	1.327	64,67
Услуге смештаја и исхране	600	287	47,83	284	47,33	2	0,33	282	47,00
Информисање и комуникације	654	428	65,44	425	64,98	9	1,38	416	63,61
Финансијске делатности и делатност осигурања	62	25	40,32	25	40,32	-	-	25	40,32
Пословање некретнинама	258	136	52,71	133	51,55	4	1,55	129	50,00
Стручне, научне, иновационе и техничке делатности	1.624	1.009	62,13	982	60,47	10	0,62	972	59,85
Административне и помоћне услужне делатности	489	310	63,39	305	62,37	5	1,02	300	61,35
Државна управа и обавезно социјално осигурање	1	1	100,00	-	-	-	-	-	-

Државна својина		Други облици својине		Број предузећа са пословним губитком		
свега	учешће, %	свега	учешће, %	укупно	учешће, %	
4	0,05	11	0,13	3.634	42,98	Трговина на велико и мало и поправка моторних возила
24	0,77	-	-	1.107	35,49	Саобраћај и складиштење
6	0,61	-	-	503	50,76	Услуге смештаја и исхране
4	0,31	-	-	421	33,05	Информисање и комуникације
-	-	-	-	76	69,72	Финансијске делатности и делатност осигурања
5	1,28	-	-	193	49,23	Пословање некретнимама
51	1,77	-	-	1.117	38,85	Стручне, научне, иновационе и техничке делатности
11	1,27	-	-	343	39,70	Административне и помоћне услужне делатности
2	33,33	-	-	4	66,67	Државна управа и обавезно социјално осигурање
-	-	-	-	279	51,19	Образовање
4	11,76	-	-	17	50,00	Здравствена и социјална заштита
11	7,80	-	-	75	53,19	Уметност; забава и рекреација
3	1,63	-	-	83	45,11	Остале услужне делатности
-	-	-	-	-	-	Делатност домаћинства као послодавца
-	-	-	-	-	-	Делатност екстериторијалних организација и тела
147	0,77	62	0,32	7.979	41,57	Регион Шумадије и Западне Србије
5	0,59	43	5,04	511	59,84	Пољопривреда, шумарство и рибарство
-	-	-	-	54	44,26	Рударство
15	0,33	9	0,20	1.845	40,77	Прерађивачка индустрија
9	4,17	-	-	134	62,04	Снабдевање електричном енергијом, гасом и паром
40	21,05	-	-	88	46,32	Снабдевање водом и управљање отпадним водама
13	0,73	-	-	741	41,49	Грађевинарство
1	0,02	10	0,19	2.149	41,14	Трговина на велико и мало и поправка моторних возила
11	0,54	-	-	705	34,36	Саобраћај и складиштење
3	0,50	-	-	313	52,17	Услуге смештаја и исхране
3	0,46	-	-	226	34,56	Информисање и комуникације
-	-	-	-	37	59,68	Финансијске делатности и делатност осигурања
3	1,16	-	-	122	47,29	Пословање некретнимама
27	1,66	-	-	615	37,87	Стручне, научне, иновационе и техничке делатности
5	1,02	-	-	179	36,61	Административне и помоћне услужне делатности
1	100,00	-	-	-	-	Државна управа и обавезно социјално осигурање

Табела 1.13. Број предузећа са пословним добитком / губитком, према облицима својине, 2023. и 2024. (наставак)

	Укупан број предузећа	Број предузећа са пословним добитком		Приватна својина					
		укупно	учешће, %	свега	учешће, %	са 50 и више % страног капитала	учешће, %	остала приватна својина	учешће, %
Образовање	314	158	50,32	158	50,32	-	-	158	50,32
Здравствена и социјална заштита	26	14	53,85	11	42,31	-	-	11	42,31
Уметност; забава и рекреација	88	40	45,45	34	38,64	-	-	34	38,64
Остале услужне делатности	108	64	59,26	62	57,41	-	-	62	57,41
Делатност домаћинства као послодавца	-	-	-	-	-	-	-	-	-
Делатност екстериторијалних организација и тела	-	-	-	-	-	-	-	-	-
Регион Јужне и Источне Србије	11.876	6.438	54,21	6.261	52,72	114	0,96	6.147	51,76
Пољопривреда, шумарство и рибарство	540	188	34,81	146	27,04	2	0,37	144	26,67
Рударство	56	32	57,14	31	55,36	8	14,29	23	41,07
Прерађивачка индустрија	2.443	1.267	51,86	1.248	51,08	55	2,25	1.193	48,83
Снабдевање електричном енергијом, гасом и паром	138	56	40,58	49	35,51	4	2,90	45	32,61
Снабдевање водом и управљање отпадним водама	157	74	47,13	36	22,93	1	0,64	35	22,29
Грађевинарство	1.052	577	54,85	568	53,99	2	0,19	566	53,80
Трговина на велико и мало и поправка моторних возила	3.232	1.747	54,05	1.743	53,93	13	0,40	1.730	53,53
Саобраћај и складиштење	1.067	665	62,32	652	61,11	3	0,28	649	60,82
Услуге смештаја и исхране	391	201	51,41	198	50,64	-	-	198	50,64
Информисање и комуникације	620	425	68,55	424	68,39	19	3,06	405	65,32
Финансијске делатности и делатност осигурања	47	8	17,02	8	17,02	-	-	8	17,02
Пословање некретнинама	134	63	47,01	61	45,52	-	-	61	45,52
Стручне, научне, иновационе и техничке делатности	1.251	749	59,87	725	57,95	6	0,48	719	57,47
Административне и помоћне услужне делатности	375	211	56,27	205	54,67	-	-	205	54,67
Државна управа и обавезно социјално осигурање	5	1	20,00	-	-	-	-	-	-
Образовање	231	108	46,75	108	46,75	-	-	108	46,75
Здравствена и социјална заштита	8	3	37,50	2	25,00	-	-	2	25,00
Уметност; забава и рекреација	53	26	49,06	21	39,62	1	1,89	20	37,74
Остале услужне делатности	76	37	48,68	36	47,37	-	-	36	47,37
Делатност домаћинства као послодавца	-	-	-	-	-	-	-	-	-
Делатност екстериторијалних организација и тела	-	-	-	-	-	-	-	-	-
Регион Косово и Метохија

Државна својина		Други облици својине		Број предузећа са пословним губитком		
свега	учешће, %	свега	учешће, %	укупно	учешће, %	
-	-	-	-	156	49,68	Образовање
3	11,54	-	-	12	46,15	Здравствена и социјална заштита
6	6,82	-	-	48	54,55	Уметност; забава и рекреација
2	1,85	-	-	44	40,74	Остале услужне делатности
-	-	-	-	-	-	Делатност домаћинства као послодавца
-	-	-	-	-	-	Делатност екстериторијалних организација и тела
133	1,12	44	0,37	5.438	45,79	Регион Јужне и Источне Србије
7	1,30	35	6,48	352	65,19	Пољопривреда, шумарство и рибарство
1	1,79	-	-	24	42,86	Рударство
11	0,45	8	0,33	1.176	48,14	Прерађивачка индустрија
7	5,07	-	-	82	59,42	Снабдевање електричном енергијом, гасом и паром
38	24,20	-	-	83	52,87	Снабдевање водом и управљање отпадним водама
9	0,86	-	-	475	45,15	Грађевинарство
3	0,09	1	0,03	1.485	45,95	Трговина на велико и мало и поправка моторних возила
13	1,22	-	-	402	37,68	Саобраћај и складиштење
3	0,77	-	-	190	48,59	Услуге смештаја и исхране
1	0,16	-	-	195	31,45	Информисање и комуникације
-	-	-	-	39	82,98	Финансијске делатности и делатност осигурања
2	1,49	-	-	71	52,99	Пословање некретнинама
24	1,92	-	-	502	40,13	Стручне, научне, иновационе и техничке делатности
6	1,60	-	-	164	43,73	Административне и помоћне услужне делатности
1	20,00	-	-	4	80,00	Државна управа и обавезно социјално осигурање
-	-	-	-	123	53,25	Образовање
1	12,50	-	-	5	62,50	Здравствена и социјална заштита
5	9,43	-	-	27	50,94	Уметност; забава и рекреација
1	1,32	-	-	39	51,32	Остале услужне делатности
-	-	-	-	-	-	Делатност домаћинства као послодавца
-	-	-	-	-	-	Делатност екстериторијалних организација и тела
...	-	...	Регион Косово и Метохија

Табела 1.13. Број предузећа са пословним добитком / губитком, према облицима својине, 2023. и 2024. (наставак)

	Укупан број предузећа	Број предузећа са пословним добитком		Приватна својина						
		укупно	учешће, %	свега	учешће, %	са 50 и више % страног капитала	учешће, %	остала приватна својина	учешће, %	
2024										
РЕПУБЛИКА СРБИЈА	113.161	62.762	55,46	61.886	54,69	2391	2,11	59.495	52,58	
Пољопривреда, шумарство и рибарство	3.620	1.452	40,11	1.191	32,90	23	0,64	1.168	32,27	
Рударство	371	158	42,59	157	42,32	16	4,31	141	38,01	
Прерађивачка индустрија	15.679	8.892	56,71	8.835	56,35	428	2,73	8.407	53,62	
Снабдевање електричном енергијом, гасом и паром	1.254	326	26,00	292	23,29	34	2,71	258	20,57	
Снабдевање водом и управљање отпадним водама	796	396	49,75	262	32,91	25	3,14	237	29,77	
Грађевинарство	10.922	5.841	53,48	5.788	52,99	106	0,97	5.682	52,02	
Трговина на велико и мало и поправка моторних возила	31.823	17.438	54,80	17.395	54,66	741	2,33	16.654	52,33	
Саобраћај и складиштење	7.853	4.939	62,89	4.891	62,28	77	0,98	4.814	61,30	
Услуге смештаја и исхране	4.781	2.354	49,24	2.343	49,01	22	0,46	2.321	48,55	
Информисање и комуникације	8.522	5.387	63,21	5.374	63,06	373	4,38	5.001	58,68	
Финансијске делатности и делатност осигурања	624	253	40,54	253	40,54	15	2,40	238	38,14	
Пословање некретнинама	2.867	1.453	50,68	1.431	49,91	93	3,24	1.338	46,67	
Стручне, научне, иновационе и техничке делатности	15.761	9.234	58,59	9.111	57,81	318	2,02	8.793	55,79	
Административне и помоћне услужне делатности	4.611	2.804	60,81	2.767	60,01	103	2,23	2.664	57,77	
Државна управа и обавезно социјално осигурање	10	4	40,00	-	-	-	-	-	-	
Образовање	1.470	704	47,89	703	47,82	4	0,27	699	47,55	
Здравствена и социјална заштита	144	95	65,97	89	61,81	-	-	89	61,81	
Уметност; забава и рекреација	936	427	45,62	404	43,16	9	0,96	395	42,20	
Остале услужне делатности	1.117	605	54,16	600	53,72	4	0,36	596	53,36	
Делатност домаћинства као послодавца	-	-	-	-	-	-	-	-	-	
Делатност екстериторијалних организација и тела	-	-	-	-	-	-	-	-	-	
СРБИЈА – СЕВЕР	81.604	44.991	55,13	44.483	54,51	2117	2,59	42.366	51,92	
Пољопривреда, шумарство и рибарство	2.263	945	41,76	771	34,07	21	0,93	750	33,14	
Рударство	193	65	33,68	64	33,16	7	3,63	57	29,53	
Прерађивачка индустрија	8.767	4.979	56,79	4.960	56,58	272	3,10	4.688	53,47	
Снабдевање електричном енергијом, гасом и паром	866	197	22,75	178	20,55	32	3,70	146	16,86	
Снабдевање водом и управљање отпадним водама	463	220	47,52	163	35,21	20	4,32	143	30,89	
Грађевинарство	7.964	4.117	51,70	4.092	51,38	99	1,24	3.993	50,14	
Трговина на велико и мало и поправка моторних возила	23.375	12.657	54,15	12.628	54,02	708	3,03	11.920	50,99	
Саобраћај и складиштење	4.612	2.843	61,64	2.818	61,10	66	1,43	2.752	59,67	

Државна својина		Други облици својине		Број предузећа са пословним губитком		
свега	учешће, %	свега	учешће, %	укупно	учешће, %	
2024						
597	0,53	279	0,25	50.399	44,54	РЕПУБЛИКА СРБИЈА
26	0,72	235	6,49	2.168	59,89	Пољопривреда, шумарство и рибарство
1	0,27	-	-	213	57,41	Рударство
36	0,23	21	0,13	6.787	43,29	Прерађивачка индустрија
34	2,71	-	-	928	74,00	Снабдевање електричном енергијом, гасом и паром
134	16,83	-	-	400	50,25	Снабдевање водом и управљање отпадним водама
53	0,49	-	-	5.081	46,52	Грађевинарство
21	0,07	22	0,07	14.385	45,20	Трговина на велико и мало и поправка моторних возила
48	0,61	-	-	2.914	37,11	Саобраћај и складиштење
11	0,23	-	-	2.427	50,76	Услуге смештаја и исхране
13	0,15	-	-	3.135	36,79	Информисање и комуникације
-	-	-	-	371	59,46	Финансијске делатности и делатност осигурања
21	0,73	1	0,03	1.414	49,32	Пословање некретнинама
123	0,78	-	-	6.527	41,41	Стручне, научне, иновационе и техничке делатности
37	0,80	-	-	1.807	39,19	Административне и помоћне услужне делатности
4	40,00	-	-	6	60,00	Државна управа и обавезно социјално осигурање
1	0,07	-	-	766	52,11	Образовање
6	4,17	-	-	49	34,03	Здравствена и социјална заштита
23	2,46	-	-	509	54,38	Уметност; забава и рекреација
5	0,45	-	-	512	45,84	Остале услужне делатности
-	-	-	-	-	-	- Делатност домаћинства као послодавца
-	-	-	-	-	-	Делатност екстериторијалних организација и тела
331	0,41	177	0,22	36.613	44,87	СРБИЈА – СЕВЕР
13	0,57	161	7,11	1.318	58,24	Пољопривреда, шумарство и рибарство
1	0,52	-	-	128	66,32	Рударство
16	0,18	3	0,03	3.788	43,21	Прерађивачка индустрија
19	2,19	-	-	669	77,25	Снабдевање електричном енергијом, гасом и паром
57	12,31	-	-	243	52,48	Снабдевање водом и управљање отпадним водама
25	0,31	-	-	3.847	48,30	Грађевинарство
17	0,07	12	0,05	10.718	45,85	Трговина на велико и мало и поправка моторних возила
25	0,54	-	-	1.769	38,36	Саобраћај и складиштење

Табела 1.13. Број предузећа са пословним добитком / губитком, према облицима својине, 2023. и 2024. (наставак)

	Укупан број предузећа	Број предузећа са пословним добитком		Приватна својина					
		укупно	учешће, %	свега	учешће, %	са 50 и више % страног капитала	учешће, %	остала приватна својина	учешће, %
Услуге смештаја и исхране	3.725	1.856	49,83	1.849	49,64	21	0,56	1.828	49,07
Информисање и комуникације	7.198	4.536	63,02	4.526	62,88	351	4,88	4.175	58,00
Финансијске делатности и делатност осигурања	509	205	40,28	205	40,28	15	2,95	190	37,33
Пословање некретнинама	2.434	1.231	50,58	1.213	49,84	90	3,70	1.123	46,14
Стручне, научне, иновационе и техничке делатности	12.774	7.482	58,57	7.403	57,95	303	2,37	7.100	55,58
Административне и помоћне услужне делатности	3.699	2.265	61,23	2.240	60,56	98	2,65	2.142	57,91
Државна управа и обавезно социјално осигурање	3	1	33,33	-	-	-	-	-	-
Образовање	938	468	49,89	467	49,79	4	0,43	463	49,36
Здравствена и социјална заштита	111	78	70,27	76	68,47	-	-	76	68,47
Уметност; забава и рекреација	785	360	45,86	347	44,20	6	0,76	341	43,44
Остале услужне делатности	925	486	52,54	483	52,22	4	0,43	479	51,78
Делатност домаћинства као послодавца	-	-	-	-	-	-	-	-	-
Делатност екстериторијалних организација и тела	-	-	-	-	-	-	-	-	-
Београдски регион	53.772	29.354	54,59	29.198	54,30	1625	3,02	27.573	51,28
Пољопривреда, шумарство и рибарство	455	142	31,21	133	29,23	3	0,66	130	28,57
Рударство	133	42	31,58	42	31,58	5	3,76	37	27,82
Прерађивачка индустрија	4.657	2.602	55,87	2.589	55,59	94	2,02	2.495	53,58
Снабдевање електричном енергијом, гасом и паром	533	103	19,32	100	18,76	22	4,13	78	14,63
Снабдевање водом и управљање отпадним водама	201	83	41,29	80	39,80	12	5,97	68	33,83
Грађевинарство	5.430	2.696	49,65	2.682	49,39	81	1,49	2.601	47,90
Трговина на велико и мало и поправка моторних возила	15.398	8.284	53,80	8.268	53,70	568	3,69	7.700	50,01
Саобраћај и складиштење	2.441	1.519	62,23	1.506	61,70	55	2,25	1.451	59,44
Услуге смештаја и исхране	2.810	1.435	51,07	1.432	50,96	21	0,75	1.411	50,21
Информисање и комуникације	5.374	3.354	62,41	3.347	62,28	304	5,66	3.043	56,62
Финансијске делатности и делатност осигурања	358	147	41,06	147	41,06	12	3,35	135	37,71
Пословање некретнинама	1.904	918	48,21	908	47,69	78	4,10	830	43,59
Стручне, научне, иновационе и техничке делатности	9.393	5.386	57,34	5.343	56,88	270	2,87	5.073	54,01
Административне и помоћне услужне делатности	2.713	1.640	60,45	1.630	60,08	89	3,28	1.541	56,80
Државна управа и обавезно социјално осигурање	1	1	100,00	-	-	-	-	-	-
Образовање	603	312	51,74	312	51,74	4	0,66	308	51,08
Здравствена и социјална заштита	59	43	72,88	41	69,49	-	-	41	69,49
Уметност; забава и рекреација	619	286	46,20	278	44,91	5	0,81	273	44,10

Државна својина		Други облици својине		Број предузећа са пословним губитком		
свега	учешће, %	свега	учешће, %	укупно	учешће, %	
7	0,19	-	-	1.869	50,17	Услуге смештаја и исхране
10	0,14	-	-	2.662	36,98	Информисање и комуникације
-	-	-	-	304	59,72	Финансијске делатности и делатност осигурања
17	0,70	1	0,04	1.203	49,42	Пословање некретнинама
79	0,62	-	-	5.292	41,43	Стручне, научне, иновационе и техничке делатности
25	0,68	-	-	1.434	38,77	Административне и помоћне услужне делатности
1	33,33	-	-	2	66,67	Државна управа и обавезно социјално осигурање
1	0,11	-	-	470	50,11	Образовање
2	1,80	-	-	33	29,73	Здравствена и социјална заштита
13	1,66	-	-	425	54,14	Уметност; забава и рекреација
3	0,32	-	-	439	47,46	Остале услужне делатности
-	-	-	-	-	-	Делатност домаћинства као послодавца
-	-	-	-	-	-	Делатност екстериторијалних организација и тела
149	0,28	7	0,01	24.418	45,41	Београдски регион
2	0,44	7	1,54	313	68,79	Пољопривреда, шумарство и рибарство
-	-	-	-	91	68,42	Рударство
13	0,28	-	-	2.055	44,13	Прерађивачка индустрија
3	0,56	-	-	430	80,68	Снабдевање електричном енергијом, гасом и паром
3	1,49	-	-	118	58,71	Снабдевање водом и управљање отпадним водама
14	0,26	-	-	2.734	50,35	Грађевинарство
16	0,10	-	-	7.114	46,20	Трговина на велико и мало и поправка моторних возила
13	0,53	-	-	922	37,77	Саобраћај и складиштење
3	0,11	-	-	1.375	48,93	Услуге смештаја и исхране
7	0,13	-	-	2.020	37,59	Информисање и комуникације
-	-	-	-	211	58,94	Финансијске делатности и делатност осигурања
10	0,53	-	-	986	51,79	Пословање некретнинама
43	0,46	-	-	4.007	42,66	Стручне, научне, иновационе и техничке делатности
10	0,37	-	-	1.073	39,55	Административне и помоћне услужне делатности
1	100,00	-	-	-	-	Државна управа и обавезно социјално осигурање
-	-	-	-	291	48,26	Образовање
2	3,39	-	-	16	27,12	Здравствена и социјална заштита
8	1,29	-	-	333	53,80	Уметност; забава и рекреација

Табела 1.13. Број предузећа са пословним добитком / губитком, према облицима својине, 2023. и 2024. (наставак)

	Укупан број предузећа	Број предузећа са пословним добитком		Приватна својина					
		укупно	учешће, %	свега	учешће, %	са 50 и више % страног капитала	учешће, %	остала приватна својина	учешће, %
Остале услужне делатности	690	361	52,32	360	52,17	2	0,29	358	51,88
Делатност домаћинства као послодавца	-	-	-	-	-	-	-	-	-
Делатност екстериторијалних организација и тела	-	-	-	-	-	-	-	-	-
Регион Војводине	27.832	15.637	56,18	15.285	54,92	492	1,77	14.793	53,15
Пољопривреда, шумарство и рибарство	1.808	803	44,41	638	35,29	18	1,00	620	34,29
Рударство	60	23	38,33	22	36,67	2	3,33	20	33,33
Прерађивачка индустрија	4.110	2.377	57,83	2.371	57,69	178	4,33	2.193	53,36
Снабдевање електричном енергијом, гасом и паром	333	94	28,23	78	23,42	10	3,00	68	20,42
Снабдевање водом и управљање отпадним водама	262	137	52,29	83	31,68	8	3,05	75	28,63
Грађевинарство	2.534	1.421	56,08	1.410	55,64	18	0,71	1.392	54,93
Трговина на велико и мало и поправка моторних возила	7.977	4.373	54,82	4.360	54,66	140	1,76	4.220	52,90
Саобраћај и складиштење	2.171	1.324	60,99	1.312	60,43	11	0,51	1.301	59,93
Услуге смештаја и исхране	915	421	46,01	417	45,57	-	-	417	45,57
Информисање и комуникације	1.824	1.182	64,80	1.179	64,64	47	2,58	1.132	62,06
Финансијске делатности и делатност осигурања	151	58	38,41	58	38,41	3	1,99	55	36,42
Пословање некретнинама	530	313	59,06	305	57,55	12	2,26	293	55,28
Стручне, научне, иновационе и техничке делатности	3.381	2.096	61,99	2.060	60,93	33	0,98	2.027	59,95
Административне и помоћне услужне делатности	986	625	63,39	610	61,87	9	0,91	601	60,95
Државна управа и обавезно социјално осигурање	2	-	-	-	-	-	-	-	-
Образовање	335	156	46,57	155	46,27	-	-	155	46,27
Здравствена и социјална заштита	52	35	67,31	35	67,31	-	-	35	67,31
Уметност; забава и рекреација	166	74	44,58	69	41,57	1	0,60	68	40,96
Остале услужне делатности	235	125	53,19	123	52,34	2	0,85	121	51,49
Делатност домаћинства као послодавца	-	-	-	-	-	-	-	-	-
Делатност екстериторијалних организација и тела	-	-	-	-	-	-	-	-	-
СРБИЈА – ЈУГ	31.557	17.771	56,31	17.403	55,15	274	0,87	17.129	54,28
Пољопривреда, шумарство и рибарство	1.357	507	37,36	420	30,95	2	0,15	418	30,80
Рударство	178	93	52,25	93	52,25	9	5,06	84	47,19
Прерађивачка индустрија	6.912	3.913	56,61	3.875	56,06	156	2,26	3.719	53,80
Снабдевање електричном енергијом, гасом и паром	388	129	33,25	114	29,38	2	0,52	112	28,87
Снабдевање водом и управљање отпадним водама	333	176	52,85	99	29,73	5	1,50	94	28,23
Грађевинарство	2.958	1.724	58,28	1.696	57,34	7	0,24	1.689	57,10

Државна својина		Други облици својине		Број предузећа са пословним губитком		
свега	учешће, %	свега	учешће, %	укупно	учешће, %	
1	0,14	-	-	329	47,68	Остале услужне делатности
-	-	-	-	-	-	Делатност домаћинства као послодавца
-	-	-	-	-	-	Делатност екстериторијалних организација и тела
182	0,65	170	0,61	12.195	43,82	Регион Војводине
11	0,61	154	8,52	1.005	55,59	Пољопривреда, шумарство и рибарство
1	1,67	-	-	37	61,67	Рударство
3	0,07	3	0,07	1.733	42,17	Прерађивачка индустрија
16	4,80	-	-	239	71,77	Снабдевање електричном енергијом, гасом и паром
54	20,61	-	-	125	47,71	Снабдевање водом и управљање отпадним водама
11	0,43	-	-	1.113	43,92	Грађевинарство
1	0,01	12	0,15	3.604	45,18	Трговина на велико и мало и поправка моторних возила
12	0,55	-	-	847	39,01	Саобраћај и складиштење
4	0,44	-	-	494	53,99	Услуге смештаја и исхране
3	0,16	-	-	642	35,20	Информисање и комуникације
-	-	-	-	93	61,59	Финансијске делатности и делатност осигурања
7	1,32	1	0,19	217	40,94	Пословање некретнинама
36	1,06	-	-	1.285	38,01	Стручне, научне, иновационе и техничке делатности
15	1,52	-	-	361	36,61	Административне и помоћне услужне делатности
-	-	-	-	2	100,00	Државна управа и обавезно социјално осигурање
1	0,30	-	-	179	53,43	Образовање
-	-	-	-	17	32,69	Здравствена и социјална заштита
5	3,01	-	-	92	55,42	Уметност; забава и рекреација
2	0,85	-	-	110	46,81	Остале услужне делатности
-	-	-	-	-	-	Делатност домаћинства као послодавца
-	-	-	-	-	-	Делатност екстериторијалних организација и тела
266	0,84	102	0,32	13.786	43,69	СРБИЈА – ЈУГ
13	0,96	74	5,45	850	62,64	Пољопривреда, шумарство и рибарство
-	-	-	-	85	47,75	Рударство
20	0,29	18	0,26	2.999	43,39	Прерађивачка индустрија
15	3,87	-	-	259	66,75	Снабдевање електричном енергијом, гасом и паром
77	23,12	-	-	157	47,15	Снабдевање водом и управљање отпадним водама
28	0,95	-	-	1.234	41,72	Грађевинарство

Табела 1.13. Број предузећа са пословним добитком / губитком, према облицима својине, 2023. и 2024. (наставак)

	Укупан број предузећа	Број предузећа са пословним добитком		Приватна својина					
		укупно	учешће, %	свега	учешће, %	са 50 и више % страног капитала	учешће, %	остала приватна својина	учешће, %
Трговина на велико и мало и поправка моторних возила	8.448	4.781	56,59	4.767	56,43	33	0,39	4.734	56,04
Саобраћај и складиштење	3.241	2.096	64,67	2.073	63,96	11	0,34	2.062	63,62
Услуге смештаја и исхране	1.056	498	47,16	494	46,78	1	0,09	493	46,69
Информисање и комуникације	1.324	851	64,27	848	64,05	22	1,66	826	62,39
Финансијске делатности и делатност осигурања	115	48	41,74	48	41,74	-	-	48	41,74
Пословање некретнинама	433	222	51,27	218	50,35	3	0,69	215	49,65
Стручне, научне, иновационе и техничке делатности	2.987	1.752	58,65	1.708	57,18	15	0,50	1.693	56,68
Административне и помоћне услужне делатности	912	539	59,10	527	57,79	5	0,55	522	57,24
Државна управа и обавезно социјално осигурање	7	3	42,86	-	-	-	-	-	-
Образовање	532	236	44,36	236	44,36	-	-	236	44,36
Здравствена и социјална заштита	33	17	51,52	13	39,39	-	-	13	39,39
Уметност; забава и рекреација	151	67	44,37	57	37,75	3	1,99	54	35,76
Остале услужне делатности	192	119	61,98	117	60,94	-	-	117	60,94
Делатност домаћинства као послодавца	-	-	-	-	-	-	-	-	-
Делатност екстериторијалних организација и тела	-	-	-	-	-	-	-	-	-
Регион Шумадије и Западне Србије	19.435	11.230	57,78	11.039	56,80	157	0,81	10.882	55,99
Пољопривреда, шумарство и рибарство	822	311	37,83	268	32,60	2	0,24	266	32,36
Рударство	123	66	53,66	66	53,66	2	1,63	64	52,03
Прерађивачка индустрија	4.496	2.634	58,59	2.611	58,07	92	2,05	2.519	56,03
Снабдевање електричном енергијом, гасом и паром	238	77	32,35	70	29,41	-	-	70	29,41
Снабдевање водом и управљање отпадним водама	181	107	59,12	66	36,46	3	1,66	63	34,81
Грађевинарство	1.852	1.104	59,61	1.089	58,80	4	0,22	1.085	58,59
Трговина на велико и мало и поправка моторних возила	5.187	3.031	58,43	3.022	58,26	20	0,39	3.002	57,88
Саобраћај и складиштење	2.128	1.401	65,84	1.390	65,32	7	0,33	1.383	64,99
Услуге смештаја и исхране	622	306	49,20	305	49,04	1	0,16	304	48,87
Информисање и комуникације	688	421	61,19	419	60,90	8	1,16	411	59,74
Финансијске делатности и делатност осигурања	63	35	55,56	35	55,56	-	-	35	55,56
Пословање некретнинама	287	152	52,96	149	51,92	3	1,05	146	50,87
Стручне, научне, иновационе и техничке делатности	1.685	1.000	59,35	977	57,98	8	0,47	969	57,51
Административне и помоћне услужне делатности	529	320	60,49	315	59,55	5	0,95	310	58,60
Државна управа и обавезно социјално осигурање	1	-	-	-	-	-	-	-	-

Државна својина		Други облици својине		Број предузећа са пословним губитком		
свега	учешће, %	свега	учешће, %	укупно	учешће, %	
4	0,05	10	0,12	3.667	43,41	Трговина на велико и мало и поправка моторних возила
23	0,71	-	-	1.145	35,33	Саобраћај и складиштење
4	0,38	-	-	558	52,84	Услуге смештаја и исхране
3	0,23	-	-	473	35,73	Информисање и комуникације
-	-	-	-	67	58,26	Финансијске делатности и делатност осигурања
4	0,92	-	-	211	48,73	Пословање некретнинама
44	1,47	-	-	1.235	41,35	Стручне, научне, иновационе и техничке делатности
12	1,32	-	-	373	40,90	Административне и помоћне услужне делатности
3	42,86	-	-	4	57,14	Државна управа и обавезно социјално осигурање
-	-	-	-	296	55,64	Образовање
4	12,12	-	-	16	48,48	Здравствена и социјална заштита
10	6,62	-	-	84	55,63	Уметност; забава и рекреација
2	1,04	-	-	73	38,02	Остале услужне делатности
-	-	-	-	-	-	Делатност домаћинства као послодавца
-	-	-	-	-	-	Делатност екстериторијалних организација и тела
134	0,69	57	0,29	8.205	42,22	Регион Шумадије и Западне Србије
5	0,61	38	4,62	511	62,17	Пољопривреда, шумарство и рибарство
-	-	-	-	57	46,34	Рударство
12	0,27	11	0,24	1.862	41,41	Прерађивачка индустрија
7	2,94	-	-	161	67,65	Снабдевање електричном енергијом, гасом и паром
41	22,65	-	-	74	40,88	Снабдевање водом и управљање отпадним водама
15	0,81	-	-	748	40,39	Грађевинарство
1	0,02	8	0,15	2.156	41,57	Трговина на велико и мало и поправка моторних возила
11	0,52	-	-	727	34,16	Саобраћај и складиштење
1	0,16	-	-	316	50,80	Услуге смештаја и исхране
2	0,29	-	-	267	38,81	Информисање и комуникације
-	-	-	-	28	44,44	Финансијске делатности и делатност осигурања
3	1,05	-	-	135	47,04	Пословање некретнинама
23	1,36	-	-	685	40,65	Стручне, научне, иновационе и техничке делатности
5	0,95	-	-	209	39,51	Административне и помоћне услужне делатности
-	-	-	-	1	100,00	Државна управа и обавезно социјално осигурање

Табела 1.13. Број предузећа са пословним добитком / губитком, према облицима својине, 2023. и 2024. (наставак)

	Укупан број предузећа	Број предузећа са пословним добитком		Приватна својина					
		укупно	учешће, %	свега	учешће, %	са 50 и више % страног капитала	учешће, %	остала приватна својина	учешће, %
Образовање	302	136	45,03	136	45,03	-	-	136	45,03
Здравствена и социјална заштита	26	13	50,00	11	42,31	-	-	11	42,31
Уметност; забава и рекреација	92	47	51,09	42	45,65	2	2,17	40	43,48
Остале услужне делатности	113	69	61,06	68	60,18	-	-	68	60,18
Делатност домаћинства као послодавца	-	-	-	-	-	-	-	-	-
Делатност екстериторијалних организација и тела	-	-	-	-	-	-	-	-	-
Регион Јужне и Источне Србије	12.122	6.541	53,96	6.364	52,50	117	0,97	6.247	51,53
Пољопривреда, шумарство и рибарство	535	196	36,64	152	28,41	-	-	152	28,41
Рударство	55	27	49,09	27	49,09	7	12,73	20	36,36
Прерађивачка индустрија	2.416	1.279	52,94	1.264	52,32	64	2,65	1.200	49,67
Снабдевање електричном енергијом, гасом и паром	150	52	34,67	44	29,33	2	1,33	42	28,00
Снабдевање водом и управљање отпадним водама	152	69	45,39	33	21,71	2	1,32	31	20,39
Грађевинарство	1.106	620	56,06	607	54,88	3	0,27	604	54,61
Трговина на велико и мало и поправка моторних возила	3.261	1.750	53,66	1.745	53,51	13	0,40	1.732	53,11
Саобраћај и складиштење	1.113	695	62,44	683	61,37	4	0,36	679	61,01
Услуге смештаја и исхране	434	192	44,24	189	43,55	-	-	189	43,55
Информисање и комуникације	636	430	67,61	429	67,45	14	2,20	415	65,25
Финансијске делатности и делатност осигурања	52	13	25,00	13	25,00	-	-	13	25,00
Пословање некретнинама	146	70	47,95	69	47,26	-	-	69	47,26
Стручне, научне, иновационе и техничке делатности	1.302	752	57,76	731	56,14	7	0,54	724	55,61
Административне и помоћне услужне делатности	383	219	57,18	212	55,35	-	-	212	55,35
Државна управа и обавезно социјално осигурање	6	3	50,00	-	-	-	-	-	-
Образовање	230	100	43,48	100	43,48	-	-	100	43,48
Здравствена и социјална заштита	7	4	57,14	2	28,57	-	-	2	28,57
Уметност; забава и рекреација	59	20	33,90	15	25,42	1	1,69	14	23,73
Остале услужне делатности	79	50	63,29	49	62,03	-	-	49	62,03
Делатност домаћинства као послодавца	-	-	-	-	-	-	-	-	-
Делатност екстериторијалних организација и тела	-	-	-	-	-	-	-	-	-
Регион Косово и Метохија

Државна својина		Други облици својине		Број предузећа са пословним губитком		
свега	учешће, %	свега	учешће, %	укупно	учешће, %	
-	-	-	-	166	54,97	Образовање
2	7,69	-	-	13	50,00	Здравствена и социјална заштита
5	5,43	-	-	45	48,91	Уметност; забава и рекреација
1	0,88	-	-	44	38,94	Остале услужне делатности
-	-	-	-	-	-	Делатност домаћинства као послодавца
-	-	-	-	-	-	Делатност екстериторијалних организација и тела
132	1,09	45	0,37	5.581	46,04	Регион Јужне и Источне Србије
8	1,50	36	6,73	339	63,36	Пољопривреда, шумарство и рибарство
-	-	-	-	28	50,91	Рударство
8	0,33	7	0,29	1.137	47,06	Прерађивачка индустрија
8	5,33	-	-	98	65,33	Снабдевање електричном енергијом, гасом и паром
36	23,68	-	-	83	54,61	Снабдевање водом и управљање отпадним водама
13	1,18	-	-	486	43,94	Грађевинарство
3	0,09	2	0,06	1.511	46,34	Трговина на велико и мало и поправка моторних возила
12	1,08	-	-	418	37,56	Саобраћај и складиштење
3	0,69	-	-	242	55,76	Услуге смештаја и исхране
1	0,16	-	-	206	32,39	Информисање и комуникације
-	-	-	-	39	75,00	Финансијске делатности и делатност осигурања
1	0,68	-	-	76	52,05	Пословање некретнинама
21	1,61	-	-	550	42,24	Стручне, научне, иновационе и техничке делатности
7	1,83	-	-	164	42,82	Административне и помоћне услужне делатности
3	50,00	-	-	3	50,00	Државна управа и обавезно социјално осигурање
-	-	-	-	130	56,52	Образовање
2	28,57	-	-	3	42,86	Здравствена и социјална заштита
5	8,47	-	-	39	66,10	Уметност; забава и рекреација
1	1,27	-	-	29	36,71	Остале услужне делатности
-	-	-	-	-	-	Делатност домаћинства као послодавца
-	-	-	-	-	-	Делатност екстериторијалних организација и тела
...	Регион Косово и Метохија

(1.13) БРОЈ ПРЕДУЗЕЋА СА ПОСЛОВНИМ ДОБИТКОМ/ГУБИТКОМ

Број предузећа која су остварила пословни добитак у 2024. години је био 62 762 (55,46% од укупног броја предузећа), а 2023. године било их је 61 868 (56,10% од укупног броја предузећа), што представља повећање од 1,4%.

Предузећа која су остварила пословни губитак у 2024. години је било 50 399 (44,54% од укупног броја предузећа), а 2023. године било их је 48 419 (43,90% од укупног броја предузећа), што представља повећање од 4,1%.

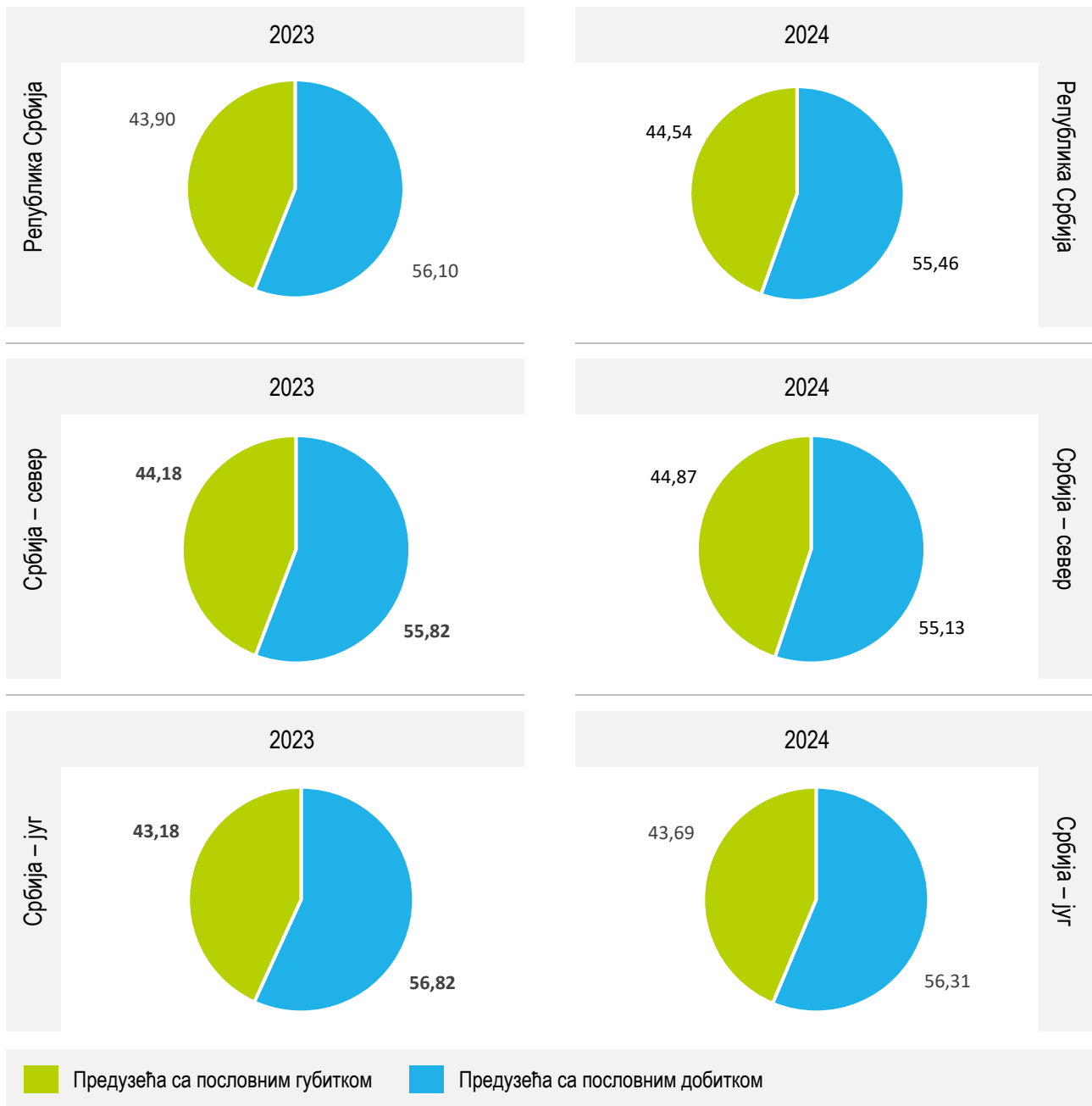
Пословни добитак предузећа у приватној својини 2024. године остварило је 61 886 (54,69%) предузећа, од чега 2 391 (2,41%) предузеће са 50 и више процената страног капитала, док је у осталој приватној својини било 59 495 (52,58%). У државној својини са пословним добитком забележено је 597 (0,53%), а у другим облицима својине 279 (0,25%).

Пословни добитак предузећа у приватној својини 2023. године остварило је 60 992 (55,30%) предузећа, од чега је у предузећима са 50 и више процената страног капитала евидентирано 2 318 (2,1%), док је у осталој приватној својини било 58 674 (53,2%). У државној својини предузећа која су остварила пословни добитак било је 592 (0,54%), а у другим облицима својине 284 (0,26%).

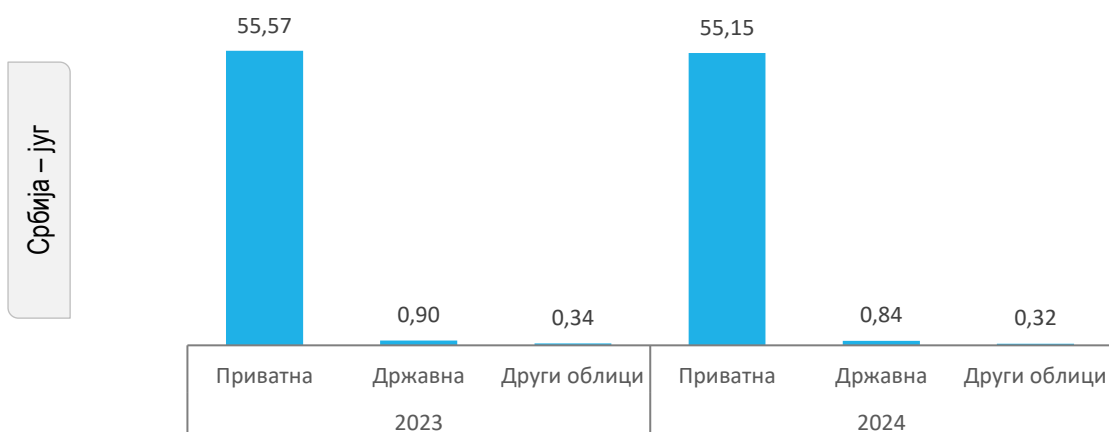
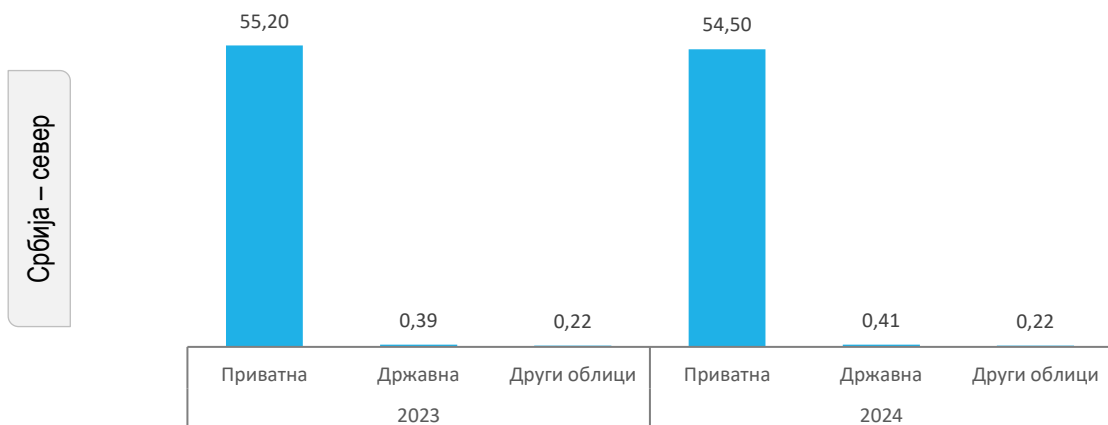
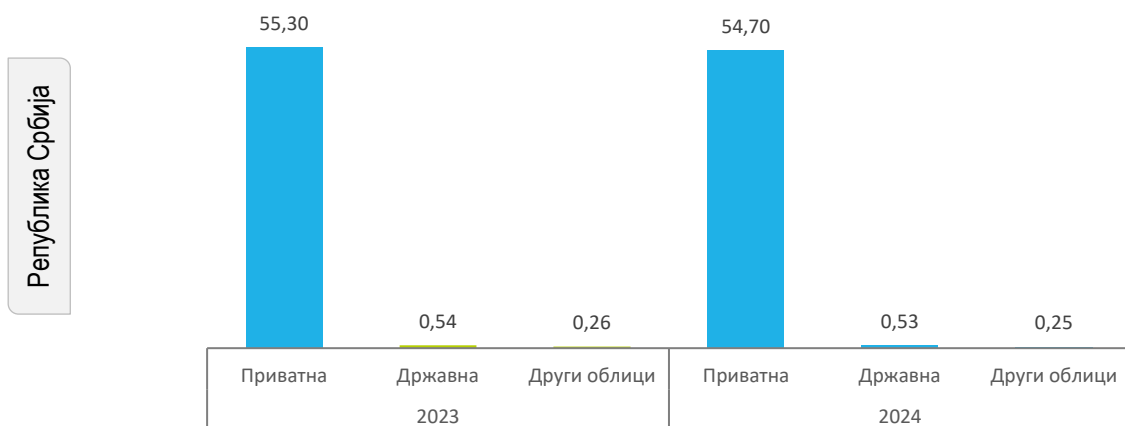
Територијално посматрано, од укупно 62 762 предузећа која су остварила пословни добитак у 2024. години, на територији Србија – север регистровано је 44 991, а на територији Србија – југ 17 771. Број предузећа која су остварила пословни добитак у 2023. години износио је 44 216 на територији Србија – север, а на територији Србија – југ 17 652.

Посматрано по делатностима (сектори Класификације делатности), највећи број предузећа са пословним добитком у 2024. години забележен је у следећим делатностима: Трговина на велико и мало и поправка моторних возила (17 438), Стручне, научне, иновационе и техничке делатности (9 234), Прерађивачка индустрија (8 892), Грађевинарство (5 841), Саобраћај и складиштење (4 939) итд.

Графикон 13. Учешће предузећа са пословним добитком / губитком у укупном броју предузећа, %



Графикон 13.1. Учешће броја предузећа са пословним добитком у укупном броју предузећа, по облицима својине, %



Графикон 13.2. Учешће броја предузећа са пословним добитком у укупном броју предузећа, по делатностима, %

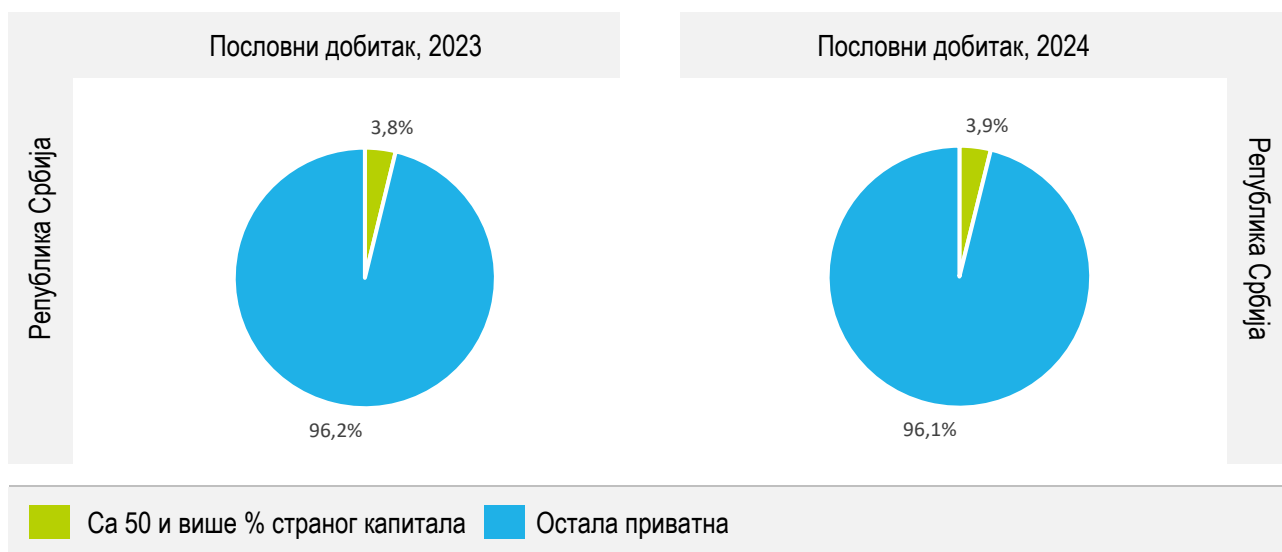


2023 2024

Графикон 13.2. Учесће броја предузећа са пословним добитком у укупном броју предузећа, по делатностима, % (наставка)



Графикон 13.3. Број приватних предузећа са пословним добитком, према пореклу капитала, %



Број предузећа са нето добитком / губитком



Табела 1.14. Број предузећа са нето добитком / губитком, према облицима својине, 2023. и 2024.

	Укупан број предузећа	Број предузећа са нето добитком		Приватна својина					
		укупно	учешће, %	свега	учешће, %	са 50 и више % страног капитала	учешће, %	остала приватна својина	учешће, %
2023									
РЕПУБЛИКА СРБИЈА	110.287	67.595	61,29	66.545	60,34	2.356	2,14	64.189	58,20
Пољопривреда, шумарство и рибарство	3.627	1.695	46,73	1.360	37,50	26	0,72	1.334	36,78
Рударство	365	170	46,58	169	46,30	14	3,84	155	42,47
Прерађивачка индустрија	15.835	9.877	62,37	9.811	61,96	410	2,59	9.401	59,37
Снабдевање електричном енергијом, гасом и паром	1.176	348	29,59	310	26,36	30	2,55	280	23,81
Снабдевање водом и управљање отпадним водама	826	470	56,90	325	39,35	18	2,18	307	37,17
Грађевинарство	10.408	6.055	58,18	6.000	57,65	92	0,88	5.908	56,76
Трговина на велико и мало и поправка моторних возила	31.426	19.286	61,37	19.232	61,20	779	2,48	18.453	58,72
Саобраћај и складиштење	7.584	5.327	70,24	5.279	69,61	81	1,07	5.198	68,54
Услуге смештаја и исхране	4.507	2.487	55,18	2.469	54,78	25	0,55	2.444	54,23
Информисање и комуникације	8.185	5.503	67,23	5.488	67,05	331	4,04	5.157	63,01
Финансијске делатности и делатност осигурања	614	381	62,05	378	61,56	15	2,44	363	59,12
Пословање некретнинама	2.584	1.380	53,41	1.357	52,52	97	3,75	1.260	48,76
Стручне, научне, иновационе и техничке делатности	15.260	9.742	63,84	9.584	62,80	329	2,16	9.255	60,65
Административне и помоћне услужне делатности	4.353	2.888	66,35	2.842	65,29	92	2,11	2.750	63,17
Државна управа и обавезно социјално осигурање	9	3	33,33	-	-	-	-	-	-
Образовање	1.473	819	55,60	818	55,53	7	0,48	811	55,06
Здравствена и социјална заштита	140	104	74,29	98	70,00	-	-	98	70,00
Уметност, забава и рекреација	846	426	50,35	400	47,28	7	0,83	393	46,45
Остале услужне делатности	1.069	634	59,31	625	58,47	3	0,28	622	58,19
Делатност домаћинства као послодавца	-	-	-	-	-	-	-	-	-
Делатност екстериторијалних организација и тела	-	-	-	-	-	-	-	-	-
СРБИЈА – СЕВЕР	79.218	47.875	60,43	47.282	59,69	2.081	2,63	45.201	57,06
Пољопривреда, шумарство и рибарство	2.233	1.094	48,99	869	38,92	23	1,03	846	37,89
Рударство	187	67	35,83	66	35,29	4	2,14	62	33,16
Прерађивачка индустрија	8.867	5.498	62,01	5.484	61,85	274	3,09	5.210	58,76
Снабдевање електричном енергијом, гасом и паром	822	199	24,21	178	21,65	23	2,80	155	18,86
Снабдевање водом и управљање отпадним водама	479	267	55,74	211	44,05	15	3,13	196	40,92
Грађевинарство	7.570	4.261	56,29	4.233	55,92	84	1,11	4.149	54,81
Трговина на велико и мало и поправка моторних возила	22.970	13.851	60,30	13.815	60,14	741	3,23	13.074	56,92
Саобраћај и складиштење	4.465	3.037	68,02	3.012	67,46	68	1,52	2.944	65,94

Државна својина		Други облици својине		Број предузећа са нето губитком		
свега	учешће, %	свега	учешће, %	укупно	учешће, %	
2023						
692	0,63	358	0,32	42.692	38,35	РЕПУБЛИКА СРБИЈА
29	0,80	306	8,44	1.932	50,01	Пољопривреда, шумарство и рибарство
1	0,27	-	-	195	53,98	Рударство
44	0,28	22	0,14	5.958	37,30	Прерађивачка индустрија
38	3,23	-	-	828	65,89	Снабдевање електричном енергијом, гасом и паром
145	17,55	-	-	356	41,91	Снабдевање водом и управљање отпадним водама
55	0,53	-	-	4.353	41,69	Грађевинарство
28	0,09	26	0,08	12.140	38,23	Трговина на велико и мало и поправка моторних возила
48	0,63	-	-	2.257	29,10	Саобраћај и складиштење
18	0,40	-	-	2.020	45,92	Услуге смештаја и исхране
15	0,18	-	-	2.682	32,40	Информисање и комуникације
3	0,49	-	-	233	38,91	Финансијске делатности и делатност осигурања
22	0,85	1	0,04	1.204	46,48	Пословање некретнинама
155	1,02	3	0,02	5.518	36,56	Стручне, научне, иновационе и техничке делатности
46	1,06	-	-	1.465	34,91	Административне и помоћне услужне делатности
3	33,33	-	-	6	44,44	Државна управа и обавезно социјално осигурање
1	0,07	-	-	654	38,26	Образовање
6	4,29	-	-	36	35,66	Здравствена и социјална заштита
26	3,07	-	-	420	49,75	Уметност; забава и рекреација
9	0,84	-	-	435	39,02	Остале услужне делатности
-	-	-	-	-	-	Делатност домаћинства као послодавца
-	-	-	-	-	-	Делатност екстериторијалних организација и тела
360	0,45	233	0,29	31.343	39,21	СРБИЈА – СЕВЕР
16	0,72	209	9,36	1.139	47,05	Пољопривреда, шумарство и рибарство
1	0,53	-	-	120	64,44	Рударство
9	0,10	5	0,06	3.369	37,94	Прерађивачка индустрија
21	2,55	-	-	623	71,28	Снабдевање електричном енергијом, гасом и паром
56	11,69	-	-	212	41,48	Снабдевање водом и управљање отпадним водама
28	0,37	-	-	3.309	43,48	Грађевинарство
21	0,09	15	0,07	9.119	39,26	Трговина на велико и мало и поправка моторних возила
25	0,56	-	-	1.428	30,93	Саобраћај и складиштење

Табела 1.14. Број предузећа са нето добитком / губитком, према облицима својине, 2023. и 2024. (наставак)

	Укупан број предузећа	Број предузећа са нето добитком		Приватна својина					
		укупно	учешће, %	свега	учешће, %	са 50 и више % страног капитала	учешће, %	остала приватна својина	учешће, %
Услуге смештаја и исхране	3.516	1.946	55,35	1.937	55,09	22	0,63	1.915	54,47
Информисање и комуникације	6.911	4.603	66,60	4.591	66,43	304	4,40	4.287	62,03
Финансијске делатности и делатност осигурања	505	309	61,19	307	60,79	15	2,97	292	57,82
Пословање некретнинама	2.192	1.159	52,87	1.142	52,10	93	4,24	1.049	47,86
Стручне, научне, иновационе и техничке делатности	12.385	7.820	63,14	7.727	62,39	312	2,52	7.415	59,87
Административне и помоћне услужне делатности	3.489	2.321	66,52	2.290	65,63	87	2,49	2.203	63,14
Државна управа и обавезно социјално осигурање	3	2	66,67	-	-	-	-	-	-
Образовање	928	501	53,99	500	53,88	7	0,75	493	53,13
Здравствена и социјална заштита	106	81	76,42	80	75,47	-	-	80	75,47
Уметност; забава и рекреација	705	346	49,08	332	47,09	6	0,85	326	46,24
Остале услужне делатности	885	513	57,97	508	57,40	3	0,34	505	57,06
Делатност домаћинства као послодавца	-	-	-	-	-	-	-	-	-
Делатност екстериторијалних организација и тела	-	-	-	-	-	-	-	-	-
Београдски регион	52.055	30.870	59,30	30.690	58,96	1.559	2,99	29.131	55,96
Пољопривреда, шумарство и рибарство	439	172	39,18	163	37,13	5	1,14	158	35,99
Рударство	123	42	34,15	42	34,15	3	2,44	39	31,71
Прерађивачка индустрија	4.729	2.876	60,82	2.869	60,67	99	2,09	2.770	58,57
Снабдевање електричном енергијом, гасом и паром	497	125	25,15	120	24,14	16	3,22	104	20,93
Снабдевање водом и управљање отпадним водама	213	109	51,17	103	48,36	8	3,76	95	44,60
Грађевинарство	5.192	2.805	54,03	2.789	53,72	66	1,27	2.723	52,45
Трговина на велико и мало и поправка моторних возила	15.071	8.957	59,43	8.936	59,29	584	3,87	8.352	55,42
Саобраћај и складиштење	2.349	1.561	66,45	1.548	65,90	54	2,30	1.494	63,60
Услуге смештаја и исхране	2.681	1.474	54,98	1.469	54,79	19	0,71	1.450	54,08
Информисање и комуникације	5.149	3.338	64,83	3.329	64,65	250	4,86	3.079	59,80
Финансијске делатности и делатност осигурања	365	213	58,36	211	57,81	13	3,56	198	54,25
Пословање некретнинама	1.730	880	50,87	870	50,29	77	4,45	793	45,84
Стручне, научне, иновационе и техничке делатности	9.122	5.614	61,54	5.563	60,98	275	3,01	5.288	57,97
Административне и помоћне услужне делатности	2.544	1.672	65,72	1.659	65,21	78	3,07	1.581	62,15
Државна управа и обавезно социјално осигурање	1	1	100,00	-	-	-	-	-	-
Образовање	594	332	55,89	332	55,89	6	1,01	326	54,88
Здравствена и социјална заштита	56	45	80,36	44	78,57	-	-	44	78,57
Уметност; забава и рекреација	551	271	49,18	262	47,55	4	0,73	258	46,82

Државна својина		Други облици својине		Број предузећа са нето губитком		
свега	учешће, %	свега	учешће, %	укупно	учешће, %	
9	0,26	-	-	1.570	45,55	Услуге смештаја и исхране
12	0,17	-	-	2.308	33,13	Информисање и комуникације
2	0,40	-	-	196	40,38	Финансијске делатности и делатност осигурања
16	0,73	1	0,05	1.033	47,49	Пословање некретнинама
90	0,73	3	0,02	4.565	37,17	Стручне, научне, иновационе и техничке делатности
31	0,89	-	-	1.168	35,10	Административне и помоћне услужне делатности
2	66,67	-	-	1	-	Државна управа и обавезно социјално осигурање
1	0,11	-	-	427	41,65	Образовање
1	0,94	-	-	25	33,33	Здравствена и социјална заштита
14	1,99	-	-	359	50,53	Уметност; забава и рекреација
5	0,56	-	-	372	39,46	Остале услужне делатности
-	-	-	-	-	-	Делатност домаћинства као послодавца
-	-	-	-	-	-	Делатност екстериторијалних организација и тела
173	0,33	7	0,01	21.185	40,42	Београдски регион
2	0,46	7	1,59	267	58,18	Пољопривреда, шумарство и рибарство
-	-	-	-	81	68,38	Рударство
7	0,15	-	-	1.853	39,55	Прерађивачка индустрија
5	1,01	-	-	372	72,57	Снабдевање електричном енергијом, гасом и паром
6	2,82	-	-	104	47,20	Снабдевање водом и управљање отпадним водама
16	0,31	-	-	2.387	45,53	Грађевинарство
21	0,14	-	-	6.114	39,87	Трговина на велико и мало и поправка моторних возила
13	0,55	-	-	788	30,83	Саобраћај и складиштење
5	0,19	-	-	1.207	45,95	Услуге смештаја и исхране
9	0,17	-	-	1.811	35,65	Информисање и комуникације
2	0,55	-	-	152	44,06	Финансијске делатности и делатност осигурања
10	0,58	-	-	850	48,68	Пословање некретнинама
51	0,56	-	-	3.508	38,36	Стручне, научне, иновационе и техничке делатности
13	0,51	-	-	872	36,28	Административне и помоћне услужне делатности
1	100,00	-	-	-	-	Државна управа и обавезно социјално осигурање
-	-	-	-	262	43,03	Образовање
1	1,79	-	-	11	37,50	Здравствена и социјална заштита
9	1,63	-	-	280	49,81	Уметност; забава и рекреација

Табела 1.14. Број предузећа са нето добитком / губитком, према облицима својине, 2023. и 2024. (наставак)

	Укупан број предузећа	Број предузећа са нето добитком		Приватна својина					
		укупно	учешће, %	свега	учешће, %	са 50 и више % страног капитала	учешће, %	остала приватна својина	учешће, %
Остале услужне делатности	649	383	59,01	381	58,71	2	0,31	379	58,40
Делатност домаћинства као послодавца	-	-	-	-	-	-	-	-	-
Делатност екстериторијалних организација и тела	-	-	-	-	-	-	-	-	-
Регион Војводине	27.163	17.005	62,60	16.592	61,08	522	1,92	16.070	59,16
Пољопривреда, шумарство и рибарство	1.794	922	51,39	706	39,35	18	1,00	688	38,35
Рударство	64	25	39,06	24	37,50	1	1,56	23	35,94
Прерађивачка индустрија	4.138	2.622	63,36	2.615	63,19	175	4,23	2.440	58,97
Снабдевање електричном енергијом, гасом и паром	325	74	22,77	58	17,85	7	2,15	51	15,69
Снабдевање водом и управљање отпадним водама	266	158	59,40	108	40,60	7	2,63	101	37,97
Грађевинарство	2.378	1.456	61,23	1.444	60,72	18	0,76	1.426	59,97
Трговина на велико и мало и поправка моторних возила	7.899	4.894	61,96	4.879	61,77	157	1,99	4.722	59,78
Саобраћај и складиштење	2.116	1.476	69,75	1.464	69,19	14	0,66	1.450	68,53
Услуге смештаја и исхране	835	472	56,53	468	56,05	3	0,36	465	55,69
Информисање и комуникације	1.762	1.265	71,79	1.262	71,62	54	3,06	1.208	68,56
Финансијске делатности и делатност осигурања	140	96	68,57	96	68,57	2	1,43	94	67,14
Пословање некретнинама	462	279	60,39	272	58,87	16	3,46	256	55,41
Стручне, научне, иновационе и техничке делатности	3.263	2.206	67,61	2.164	66,32	37	1,13	2.127	65,19
Административне и помоћне услужне делатности	945	649	68,68	631	66,77	9	0,95	622	65,82
Државна управа и обавезно социјално осигурање	2	1	50,00	-	-	-	-	-	-
Образовање	334	169	50,60	168	50,30	1	0,30	167	50,00
Здравствена и социјална заштита	50	36	72,00	36	72,00	-	-	36	72,00
Уметност; забава и рекреација	154	75	48,70	70	45,45	2	1,30	68	44,16
Остале услужне делатности	236	130	55,08	127	53,81	1	0,42	126	53,39
Делатност домаћинства као послодавца	-	-	-	-	-	-	-	-	-
Делатност екстериторијалних организација и тела	-	-	-	-	-	-	-	-	-
СРБИЈА – ЈУГ	31.069	19.720	63,47	19.263	62,00	275	0,89	18.988	61,12
Пољопривреда, шумарство и рибарство	1.394	601	43,11	491	35,22	3	0,22	488	35,01
Рударство	178	103	57,87	103	57,87	10	5,62	93	52,25
Прерађивачка индустрија	6.968	4.379	62,84	4.327	62,10	136	1,95	4.191	60,15
Снабдевање електричном енергијом, гасом и паром	354	149	42,09	132	37,29	7	1,98	125	35,31
Снабдевање водом и управљање отпадним водама	347	203	58,50	114	32,85	3	0,86	111	31,99
Грађевинарство	2.838	1.794	63,21	1.767	62,26	8	0,28	1.759	61,98

Државна својина		Други облици својине		Број предузећа са нето губитком		
свега	учешће, %	свега	учешће, %	укупно	учешће, %	
2	0,31	-	-	266	39,64	Остале услужне делатности
-	-	-	-	-	-	Делатност домаћинства као послодавца
-	-	-	-	-	-	Делатност екстериторијалних организација и тела
187	0,69	226	0,83	10.158	36,94	Регион Војводине
14	0,78	202	11,26	872	44,41	Пољопривреда, шумарство и рибарство
1	1,56	-	-	39	57,14	Рударство
2	0,05	5	0,12	1.516	36,09	Прерађивачка индустрија
16	4,92	-	-	251	69,32	Снабдевање електричном енергијом, гасом и паром
50	18,80	-	-	108	37,00	Снабдевање водом и управљање отпадним водама
12	0,50	-	-	922	39,11	Грађевинарство
-	-	15	0,19	3.005	38,12	Трговина на велико и мало и поправка моторних возила
12	0,57	-	-	640	31,03	Саобраћај и складиштење
4	0,48	-	-	363	44,30	Услуге смештаја и исхране
3	0,17	-	-	497	25,75	Информисање и комуникације
-	-	-	-	44	30,07	Финансијске делатности и делатност осигурања
6	1,30	1	0,22	183	42,89	Пословање некретнинама
39	1,20	3	0,09	1.057	33,88	Стручне, научне, иновационе и техничке делатности
18	1,90	-	-	296	31,91	Административне и помоћне услужне делатности
1	50,00	-	-	1	-	Државна управа и обавезно социјално осигурање
1	0,30	-	-	165	39,21	Образовање
-	-	-	-	14	28,57	Здравствена и социјална заштита
5	3,25	-	-	79	53,10	Уметност; забава и рекреација
3	1,27	-	-	106	38,98	Остале услужне делатности
-	-	-	-	-	-	Делатност домаћинства као послодавца
-	-	-	-	-	-	Делатност екстериторијалних организација и тела
332	1,07	125	0,40	11.349	36,17	СРБИЈА – ЈУГ
13	0,93	97	6,96	793	54,84	Пољопривреда, шумарство и рибарство
-	-	-	-	75	43,02	Рударство
35	0,50	17	0,24	2.589	36,49	Прерађивачка индустрија
17	4,80	-	-	205	54,91	Снабдевање електричном енергијом, гасом и паром
89	25,65	-	-	144	42,50	Снабдевање водом и управљање отпадним водама
27	0,95	-	-	1.044	37,01	Грађевинарство

Табела 1.14. Број предузећа са нето добитком / губитком, према облицима својине, 2023. и 2024. (наставак)

	Укупан број предузећа	Број предузећа са нето добитком		Приватна својина					
		укупно	учешће, %	свега	учешће, %	са 50 и више % страног капитала	учешће, %	остала приватна својина	учешће, %
Трговина на велико и мало и поправка моторних возила	8.456	5.435	64,27	5.417	64,06	38	0,45	5.379	63,61
Саобраћај и складиштење	3.119	2.290	73,42	2.267	72,68	13	0,42	2.254	72,27
Услуге смештаја и исхране	991	541	54,59	532	53,68	3	0,30	529	53,38
Информисање и комуникације	1.274	900	70,64	897	70,41	27	2,12	870	68,29
Финансијске делатности и делатност осигурања	109	72	66,06	71	65,14	-	-	71	65,14
Пословање некретнинама	392	221	56,38	215	54,85	4	1,02	211	53,83
Стручне, научне, иновационе и техничке делатности	2.875	1.922	66,85	1.857	64,59	17	0,59	1.840	64,00
Административне и помоћне услужне делатности	864	567	65,63	552	63,89	5	0,58	547	63,31
Државна управа и обавезно социјално осигурање	6	1	16,67	-	-	-	-	-	-
Образовање	545	318	58,35	318	58,35	-	-	318	58,35
Здравствена и социјална заштита	34	23	67,65	18	52,94	-	-	18	52,94
Уметност; забава и рекреација	141	80	56,74	68	48,23	1	0,71	67	47,52
Остале услужне делатности	184	121	65,76	117	63,59	-	-	117	63,59
Делатност домаћинства као послодавца	-	-	-	-	-	-	-	-	-
Делатност екстериторијалних организација и тела	-	-	-	-	-	-	-	-	-
Регион Шумадије и Западне Србије	19.193	12.491	65,08	12.251	63,83	158	0,82	12.093	63,01
Пољопривреда, шумарство и рибарство	854	384	44,96	325	38,06	1	0,12	324	37,94
Рударство	122	72	59,02	72	59,02	2	1,64	70	57,38
Прерађивачка индустрија	4.525	2.959	65,39	2.931	64,77	79	1,75	2.852	63,03
Снабдевање електричном енергијом, гасом и паром	216	82	37,96	75	34,72	3	1,39	72	33,33
Снабдевање водом и управљање отпадним водама	190	118	62,11	73	38,42	1	0,53	72	37,89
Грађевинарство	1.786	1.153	64,56	1.139	63,77	5	0,28	1.134	63,49
Трговина на велико и мало и поправка моторних возила	5.224	3.436	65,77	3.424	65,54	23	0,44	3.401	65,10
Саобраћај и складиштење	2.052	1.551	75,58	1.540	75,05	10	0,49	1.530	74,56
Услуге смештаја и исхране	600	323	53,83	318	53,00	3	0,50	315	52,50
Информисање и комуникације	654	452	69,11	450	68,81	9	1,38	441	67,43
Финансијске делатности и делатност осигурања	62	44	70,97	43	69,35	-	-	43	69,35
Пословање некретнинама	258	152	58,91	149	57,75	4	1,55	145	56,20
Стручне, научне, иновационе и техничке делатности	1.624	1.101	67,80	1.066	65,64	12	0,74	1.054	64,90
Административне и помоћне услужне делатности	489	331	67,69	324	66,26	5	1,02	319	65,24
Државна управа и обавезно социјално осигурање	1	-	-	-	-	-	-	-	-

Државна својина		Други облици својине		Број предузећа са нето губитком		
свега	учешће, %	свега	учешће, %	укупно	учешће, %	
7	0,08	11	0,13	3.021	35,47	Трговина на велико и мало и поправка моторних возила
23	0,74	-	-	829	26,56	Саобраћај и складиштење
9	0,91	-	-	450	47,20	Услуге смештаја и исхране
3	0,24	-	-	374	28,35	Информисање и комуникације
1	0,92	-	-	37	31,62	Финансијске делатности и делатност осигурања
6	1,53	-	-	171	40,93	Пословање некретнинама
65	2,26	-	-	953	33,89	Стручне, научне, иновационе и техничке делатности
15	1,74	-	-	297	34,13	Административне и помоћне услужне делатности
1	16,67	-	-	5	66,67	Државна управа и обавезно социјално осигурање
-	-	-	-	227	32,45	Образовање
5	14,71	-	-	11	42,11	Здравствена и социјална заштита
12	8,51	-	-	61	45,93	Уметност, забава и рекреација
4	2,17	-	-	63	37,04	Остале услужне делатности
-	-	-	-	-	-	Делатност домаћинства као послодавца
-	-	-	-	-	-	Делатност екстериторијалних организација и тела
169	0,88	71	0,37	6.702	34,77	Регион Шумадије и Западне Србије
7	0,82	52	6,09	470	52,95	Пољопривреда, шумарство и рибарство
-	-	-	-	50	40,00	Рударство
19	0,42	9	0,20	1.566	34,71	Прерађивачка индустрија
7	3,24	-	-	134	57,29	Снабдевање електричном енергијом, гасом и паром
45	23,68	-	-	72	38,00	Снабдевање водом и управљање отпадним водама
14	0,78	-	-	633	35,00	Грађевинарство
2	0,04	10	0,19	1.788	34,27	Трговина на велико и мало и поправка моторних возила
11	0,54	-	-	501	24,32	Саобраћај и складиштење
5	0,83	-	-	277	47,80	Услуге смештаја и исхране
2	0,31	-	-	202	29,74	Информисање и комуникације
1	1,61	-	-	18	30,30	Финансијске делатности и делатност осигурања
3	1,16	-	-	106	42,17	Пословање некретнинама
35	2,16	-	-	523	33,40	Стручне, научне, иновационе и техничке делатности
7	1,43	-	-	158	31,34	Административне и помоћне услужне делатности
-	-	-	-	1	100,00	Државна управа и обавезно социјално осигурање

Табела 1.14. Број предузећа са нето добитком / губитком, према облицима својине, 2023. и 2024. (наставак)

	Укупан број предузећа	Број предузећа са нето добитком		Приватна својина					
		укупно	учешће, %	свега	учешће, %	са 50 и више % страног капитала	учешће, %	остала приватна својина	учешће, %
Образовање	314	190	60,51	190	60,51	-	-	190	60,51
Здравствена и социјална заштита	26	18	69,23	15	57,69	-	-	15	57,69
Уметност; забава и рекреација	88	49	55,68	43	48,86	1	1,14	42	47,73
Остале услужне делатности	108	76	70,37	74	68,52	-	-	74	68,52
Делатност домаћинства као послодавца	-	-	-	-	-	-	-	-	-
Делатност екстериторијалних организација и тела	-	-	-	-	-	-	-	-	-
Регион Јужне и Источне Србије	11.876	7.229	60,87	7.012	59,04	117	0,99	6.895	58,06
Пољопривреда, шумарство и рибарство	540	217	40,19	166	30,74	2	0,37	164	30,37
Рударство	56	31	55,36	31	55,36	8	14,29	23	41,07
Прерађивачка индустрија	2.443	1.420	58,13	1.396	57,14	57	2,33	1.339	54,81
Снабдевање електричном енергијом, гасом и паром	138	67	48,55	57	41,30	4	2,90	53	38,41
Снабдевање водом и управљање отпадним водама	157	85	54,14	41	26,11	2	1,27	39	24,84
Грађевинарство	1.052	641	60,93	628	59,70	3	0,29	625	59,41
Трговина на велико и мало и поправка моторних возила	3.232	1.999	61,85	1.993	61,66	15	0,46	1.978	61,20
Саобраћај и складиштење	1.067	739	69,26	727	68,13	3	0,28	724	67,85
Услуге смештаја и исхране	391	218	55,75	214	54,73	-	-	214	54,73
Информисање и комуникације	620	448	72,26	447	72,10	18	2,90	429	69,19
Финансијске делатности и делатност осигурања	47	28	59,57	28	59,57	-	-	28	59,57
Пословање некретнинама	134	69	51,49	66	49,25	-	-	66	49,25
Стручне, научне, иновационе и техничке делатности	1.251	821	65,63	791	63,23	5	0,40	786	62,83
Административне и помоћне услужне делатности	375	236	62,93	228	60,80	-	-	228	60,80
Државна управа и обавезно социјално осигурање	5	1	20,00	-	-	-	-	-	-
Образовање	231	128	55,41	128	55,41	-	-	128	55,41
Здравствена и социјална заштита	8	5	62,50	3	37,50	-	-	3	37,50
Уметност; забава и рекреација	53	31	58,49	25	47,17	-	-	25	47,17
Остале услужне делатности	76	45	59,21	43	56,58	-	-	43	56,58
Делатност домаћинства као послодавца	-	-	-	-	-	-	-	-	-
Делатност екстериторијалних организација и тела	-	-	-	-	-	-	-	-	-
Регион Косово и Метохија

Државна својина		Други облици својине		Број предузећа са нето губитком		
свега	учешће, %	свега	учешће, %	укупно	учешће, %	
-	-	-	-	124	31,42	Образовање
3	11,54	-	-	8	37,04	Здравствена и социјална заштита
6	6,82	-	-	39	41,25	Уметност; забава и рекреација
2	1,85	-	-	32	36,36	Остале услужне делатности
-	-	-	-	-	-	Делатност домаћинства као послодавца
-	-	-	-	-	-	Делатност екстериторијалних организација и тела
163	1,37	54	0,45	4.647	38,44	Регион Јужне и Источне Србије
6	1,11	45	8,33	323	57,79	Пољопривреда, шумарство и рибарство
-	-	-	-	25	49,12	Рударство
16	0,65	8	0,33	1.023	39,81	Прерађивачка индустрија
10	7,25	-	-	71	51,49	Снабдевање електричном енергијом, гасом и паром
44	28,03	-	-	72	48,13	Снабдевање водом и управљање отпадним водама
13	1,24	-	-	411	40,37	Грађевинарство
5	0,15	1	0,03	1.233	37,47	Трговина на велико и мало и поправка моторних возила
12	1,12	-	-	328	30,91	Саобраћај и складиштење
4	1,02	-	-	173	46,31	Услуге смештаја и исхране
1	0,16	-	-	172	26,94	Информисање и комуникације
-	-	-	-	19	33,33	Финансијске делатности и делатност осигурања
3	2,24	-	-	65	38,26	Пословање некретнинама
30	2,40	-	-	430	34,53	Стручне, научне, иновационе и техничке делатности
8	2,13	-	-	139	37,70	Административне и помоћне услужне делатности
1	20,00	-	-	4	60,00	Државна управа и обавезно социјално осигурање
-	-	-	-	103	33,76	Образовање
2	25,00	-	-	3	54,55	Здравствена и социјална заштита
6	11,32	-	-	22	52,73	Уметност; забава и рекреација
2	2,63	-	-	31	37,97	Остале услужне делатности
-	-	-	-	-	-	Делатност домаћинства као послодавца
-	-	-	-	-	-	Делатност екстериторијалних организација и тела
...	-	...	Регион Косово и Метохија

Табела 1.14. Број предузећа са нето добитком / губитком, према облицима својине, 2023. и 2024. (наставка)

	Укупан број предузећа	Број предузећа са нето добитком		Приватна својина						
		укупно	учешће, %	свега	учешће, %	са 50 и више % страног капитала	учешће, %	остала приватна својина	учешће, %	
2024										
РЕПУБЛИКА СРБИЈА	113.161	68.689	60,70	67.648	59,78	2.421	2,14	65.227	57,64	
Пољопривреда, шумарство и рибарство	3.620	1.668	46,08	1.337	36,93	26	0,72	1.311	36,22	
Рударство	371	174	46,90	173	46,63	15	4,04	158	42,59	
Прерађивачка индустрија	15.679	9.780	62,38	9.713	61,95	431	2,75	9.282	59,20	
Снабдевање електричном енергијом, гасом и паром	1.254	354	28,23	321	25,60	32	2,55	289	23,05	
Снабдевање водом и управљање отпадним водама	796	431	54,15	280	35,18	26	3,27	254	31,91	
Грађевинарство	10.922	6.324	57,90	6.263	57,34	104	0,95	6.159	56,39	
Трговина на велико и мало и поправка моторних возила	31.823	19.308	60,67	19.257	60,51	759	2,39	18.498	58,13	
Саобраћај и складиштење	7.853	5.490	69,91	5.442	69,30	81	1,03	5.361	68,27	
Услуге смештаја и исхране	4.781	2.595	54,28	2.581	53,98	25	0,52	2.556	53,46	
Информисање и комуникације	8.522	5.596	65,67	5.583	65,51	375	4,40	5.208	61,11	
Финансијске делатности и делатност осигурања	624	426	68,27	423	67,79	16	2,56	407	65,22	
Пословање некретнинама	2.867	1.564	54,55	1.542	53,78	85	2,96	1.457	50,82	
Стручне, научне, иновационе и техничке делатности	15.761	9.936	63,04	9.782	62,06	319	2,02	9.463	60,04	
Административне и помоћне услужне делатности	4.611	2.996	64,98	2.954	64,06	110	2,39	2.844	61,68	
Државна управа и обавезно социјално осигурање	10	6	60,00	-	-	-	-	-	-	
Образовање	1.470	807	54,90	805	54,76	4	0,27	801	54,49	
Здравствена и социјална заштита	144	103	71,53	97	67,36	-	-	97	67,36	
Уметност, забава и рекреација	936	454	48,50	428	45,73	9	0,96	419	44,76	
Остале услужне делатности	1.117	677	60,61	667	59,71	4	0,36	663	59,36	
Делатност домаћинства као послодавца	-	-	-	-	-	-	-	-	-	
Делатност екстериторијалних организација и тела	-	-	-	-	-	-	-	-	-	
СРБИЈА – СЕВЕР	81.604	48.916	59,94	48.308	59,20	2.146	2,63	46.162	56,57	
Пољопривреда, шумарство и рибарство	2.263	1.100	48,61	863	38,14	23	1,02	840	37,12	
Рударство	193	71	36,79	70	36,27	7	3,63	63	32,64	
Прерађивачка индустрија	8.767	5.457	62,24	5.436	62,01	278	3,17	5.158	58,83	
Снабдевање електричном енергијом, гасом и паром	866	212	24,48	195	22,52	30	3,46	165	19,05	
Снабдевање водом и управљање отпадним водама	463	231	49,89	172	37,15	20	4,32	152	32,83	
Грађевинарство	7.964	4.468	56,10	4.440	55,75	97	1,22	4.343	54,53	
Трговина на велико и мало и поправка моторних возила	23.375	13.935	59,61	13.900	59,47	720	3,08	13.180	56,39	
Саобраћај и складиштење	4.612	3.141	68,10	3.116	67,56	70	1,52	3.046	66,05	

Државна својина		Други облици својине		Број предузећа са нето губитком		
свега	учешће, %	свега	учешће, %	укупно	учешће, %	
2024						
695	0,61	346	0,31	44.472	39,30	РЕПУБЛИКА СРБИЈА
34	0,94	297	8,20	1.952	53,92	Пољопривреда, шумарство и рибарство
1	0,27	-	-	197	53,10	Рударство
44	0,28	23	0,15	5.899	37,62	Прерађивачка индустрија
33	2,63	-	-	900	71,77	Снабдевање електричном енергијом, гасом и паром
151	18,97	-	-	365	45,85	Снабдевање водом и управљање отпадним водама
61	0,56	-	-	4.598	42,10	Грађевинарство
28	0,09	23	0,07	12.515	39,33	Трговина на велико и мало и поправка моторних возила
48	0,61	-	-	2.363	30,09	Саобраћај и складиштење
14	0,29	-	-	2.186	45,72	Услуге смештаја и исхране
13	0,15	-	-	2.926	34,33	Информисање и комуникације
3	0,48	-	-	198	31,73	Финансијске делатности и делатност осигурања
21	0,73	1	0,03	1.303	45,45	Пословање некретнинама
152	0,96	2	0,01	5.825	36,96	Стручне, научне, иновационе и техничке делатности
42	0,91	-	-	1.615	35,02	Административне и помоћне услужне делатности
6	60,00	-	-	4	40,00	Државна управа и обавезно социјално осигурање
2	0,14	-	-	663	45,10	Образовање
6	4,17	-	-	41	28,47	Здравствена и социјална заштита
26	2,78	-	-	482	51,50	Уметност; забава и рекреација
10	0,90	-	-	440	39,39	Остале услужне делатности
-	-	-	-	-	-	Делатност домаћинства као послодавца
-	-	-	-	-	-	Делатност екстериторијалних организација и тела
371	0,45	237	0,29	32.688	40,06	СРБИЈА – СЕВЕР
21	0,93	216	9,54	1.163	51,39	Пољопривреда, шумарство и рибарство
1	0,52	-	-	122	63,21	Рударство
17	0,19	4	0,05	3.310	37,76	Прерађивачка индустрија
17	1,96	-	-	654	75,52	Снабдевање електричном енергијом, гасом и паром
59	12,74	-	-	232	50,11	Снабдевање водом и управљање отпадним водама
28	0,35	-	-	3.496	43,90	Грађевинарство
21	0,09	14	0,06	9.440	40,39	Трговина на велико и мало и поправка моторних возила
25	0,54	-	-	1.471	31,90	Саобраћај и складиштење

Табела 1.14. Број предузећа са нето добитком / губитком, према облицима својине, 2023. и 2024. (наставак)

	Укупан број предузећа	Број предузећа са нето добитком		Приватна својина					
		укупно	учешће, %	свега	учешће, %	са 50 и више % страног капитала	учешће, %	остала приватна својина	учешће, %
Услуге смештаја и исхране	3.725	2.018	54,17	2.011	53,99	24	0,64	1.987	53,34
Информисање и комуникације	7.198	4.698	65,27	4.688	65,13	355	4,93	4.333	60,20
Финансијске делатности и делатност осигурања	509	341	66,99	339	66,60	16	3,14	323	63,46
Пословање некретнинама	2.434	1.313	53,94	1.296	53,25	82	3,37	1.214	49,88
Стручне, научне, иновационе и техничке делатности	12.774	7.979	62,46	7.887	61,74	304	2,38	7.583	59,36
Административне и помоћне услужне делатности	3.699	2.423	65,50	2.393	64,69	105	2,84	2.288	61,85
Државна управа и обавезно социјално осигурање	3	3	100,00	-	-	-	-	-	-
Образовање	938	522	55,65	520	55,44	4	0,43	516	55,01
Здравствена и социјална заштита	111	81	72,97	79	71,17	-	-	79	71,17
Уметност; забава и рекреација	785	378	48,15	364	46,37	7	0,89	357	45,48
Остале услужне делатности	925	545	58,92	539	58,27	4	0,43	535	57,84
Делатност домаћинства као послодавца	-	-	-	-	-	-	-	-	-
Делатност екстериторијалних организација и тела	-	-	-	-	-	-	-	-	-
Београдски регион	53.772	31.723	59,00	31.542	58,66	1.640	3,05	29.902	55,61
Пољопривреда, шумарство и рибарство	455	165	36,26	153	33,63	5	1,10	148	32,53
Рударство	133	47	35,34	47	35,34	5	3,76	42	31,58
Прерађивачка индустрија	4.657	2.855	61,31	2.843	61,05	93	2,00	2.750	59,05
Снабдевање електричном енергијом, гасом и паром	533	121	22,70	118	22,14	21	3,94	97	18,20
Снабдевање водом и управљање отпадним водама	201	92	45,77	85	42,29	11	5,47	74	36,82
Грађевинарство	5.430	2.940	54,14	2.923	53,83	78	1,44	2.845	52,39
Трговина на велико и мало и поправка моторних возила	15.398	9.071	58,91	9.052	58,79	577	3,75	8.475	55,04
Саобраћај и складиштење	2.441	1.653	67,72	1.641	67,23	58	2,38	1.583	64,85
Услуге смештаја и исхране	2.810	1.539	54,77	1.536	54,66	23	0,82	1.513	53,84
Информисање и комуникације	5.374	3.456	64,31	3.449	64,18	305	5,68	3.144	58,50
Финансијске делатности и делатност осигурања	358	237	66,20	235	65,64	13	3,63	222	62,01
Пословање некретнинама	1.904	980	51,47	969	50,89	73	3,83	896	47,06
Стручне, научне, иновационе и техничке делатности	9.393	5.730	61,00	5.683	60,50	271	2,89	5.412	57,62
Административне и помоћне услужне делатности	2.713	1.753	64,61	1.739	64,10	96	3,54	1.643	60,56
Државна управа и обавезно социјално осигурање	1	1	100,00	-	-	-	-	-	-
Образовање	603	338	56,05	337	55,89	4	0,66	333	55,22
Здравствена и социјална заштита	59	43	72,88	41	69,49	-	-	41	69,49
Уметност; забава и рекреација	619	299	48,30	291	47,01	5	0,81	286	46,20

Државна својина		Други облици својине		Број предузећа са нето губитком		
свега	учешће, %	свега	учешће, %	укупно	учешће, %	
7	0,19	-	-	1.707	45,83	Услуге смештаја и исхране
10	0,14	-	-	2.500	34,73	Информисање и комуникације
2	0,39	-	-	168	33,01	Финансијске делатности и делатност осигурања
16	0,66	1	0,04	1.121	46,06	Пословање некретнинама
90	0,70	2	0,02	4.795	37,54	Стручне, научне, иновационе и техничке делатности
30	0,81	-	-	1.276	34,50	Административне и помоћне услужне делатности
3	100,00	-	-	-	-	Државна управа и обавезно социјално осигурање
2	0,21	-	-	416	44,35	Образовање
2	1,80	-	-	30	27,03	Здравствена и социјална заштита
14	1,78	-	-	407	51,85	Уметност; забава и рекреација
6	0,65	-	-	380	41,08	Остале услужне делатности
-	-	-	-	-	-	Делатност домаћинства као послодавца
-	-	-	-	-	-	Делатност екстериторијалних организација и тела
173	0,32	8	0,01	22.049	41,00	Београдски регион
4	0,88	8	1,76	290	63,74	Пољопривреда, шумарство и рибарство
-	-	-	-	86	64,66	Рударство
12	0,26	-	-	1.802	38,69	Прерађивачка индустрија
3	0,56	-	-	412	77,30	Снабдевање електричном енергијом, гасом и паром
7	3,48	-	-	109	54,23	Снабдевање водом и управљање отпадним водама
17	0,31	-	-	2.490	45,86	Грађевинарство
19	0,12	-	-	6.327	41,09	Трговина на велико и мало и поправка моторних возила
12	0,49	-	-	788	32,28	Саобраћај и складиштење
3	0,11	-	-	1.271	45,23	Услуге смештаја и исхране
7	0,13	-	-	1.918	35,69	Информисање и комуникације
2	0,56	-	-	121	33,80	Финансијске делатности и делатност осигурања
11	0,58	-	-	924	48,53	Пословање некретнинама
47	0,50	-	-	3.663	39,00	Стручне, научне, иновационе и техничке делатности
14	0,52	-	-	960	35,39	Административне и помоћне услужне делатности
1	100,00	-	-	-	-	Државна управа и обавезно социјално осигурање
1	0,17	-	-	265	43,95	Образовање
2	3,39	-	-	16	27,12	Здравствена и социјална заштита
8	1,29	-	-	320	51,70	Уметност; забава и рекреација

Табела 1.14. Број предузећа са нето добитком / губитком, према облицима својине, 2023. и 2024. (наставак)

	Укупан број предузећа	Број предузећа са нето добитком		Приватна својина					
		укупно	учешће, %	свега	учешће, %	са 50 и више % страног капитала	учешће, %	остала приватна својина	учешће, %
Остале услужне делатности	690	403	58,41	400	57,97	2	0,29	398	57,68
Делатност домаћинства као послодавца	-	-	-	-	-	-	-	-	-
Делатност екстериторијалних организација и тела	-	-	-	-	-	-	-	-	-
Регион Војводине	27.832	17.193	61,77	16.766	60,24	506	1,82	16.260	58,42
Пољопривреда, шумарство и рибарство	1.808	935	51,71	710	39,27	18	1,00	692	38,27
Рударство	60	24	40,00	23	38,33	2	3,33	21	35,00
Прерађивачка индустрија	4.110	2.602	63,31	2.593	63,09	185	4,50	2.408	58,59
Снабдевање електричном енергијом, гасом и паром	333	91	27,33	77	23,12	9	2,70	68	20,42
Снабдевање водом и управљање отпадним водама	262	139	53,05	87	33,21	9	3,44	78	29,77
Грађевинарство	2.534	1.528	60,30	1.517	59,87	19	0,75	1.498	59,12
Трговина на велико и мало и поправка моторних возила	7.977	4.864	60,98	4.848	60,77	143	1,79	4.705	58,98
Саобраћај и складиштење	2.171	1.488	68,54	1.475	67,94	12	0,55	1.463	67,39
Услуге смештаја и исхране	915	479	52,35	475	51,91	1	0,11	474	51,80
Информисање и комуникације	1.824	1.242	68,09	1.239	67,93	50	2,74	1.189	65,19
Финансијске делатности и делатност осигурања	151	104	68,87	104	68,87	3	1,99	101	66,89
Пословање некретнинама	530	333	62,83	327	61,70	9	1,70	318	60,00
Стручне, научне, иновационе и техничке делатности	3.381	2.249	66,52	2.204	65,19	33	0,98	2.171	64,21
Административне и помоћне услужне делатности	986	670	67,95	654	66,33	9	0,91	645	65,42
Државна управа и обавезно социјално осигурање	2	2	100,00	-	-	-	-	-	-
Образовање	335	184	54,93	183	54,63	-	-	183	54,63
Здравствена и социјална заштита	52	38	73,08	38	73,08	-	-	38	73,08
Уметност; забава и рекреација	166	79	47,59	73	43,98	2	1,20	71	42,77
Остале услужне делатности	235	142	60,43	139	59,15	2	0,85	137	58,30
Делатност домаћинства као послодавца	-	-	-	-	-	-	-	-	-
Делатност екстериторијалних организација и тела	-	-	-	-	-	-	-	-	-
СРБИЈА – ЈУГ	31.557	19.773	62,66	19.340	61,29	275	0,87	19.065	60,41
Пољопривреда, шумарство и рибарство	1.357	568	41,86	474	34,93	3	0,22	471	34,71
Рударство	178	103	57,87	103	57,87	8	4,49	95	53,37
Прерађивачка индустрија	6.912	4.323	62,54	4.277	61,88	153	2,21	4.124	59,66
Снабдевање електричном енергијом, гасом и паром	388	142	36,60	126	32,47	2	0,52	124	31,96
Снабдевање водом и управљање отпадним водама	333	200	60,06	108	32,43	6	1,80	102	30,63
Грађевинарство	2.958	1.856	62,75	1.823	61,63	7	0,24	1.816	61,39

Државна својина		Други облици својине		Број предузећа са нето губитком		
свега	учешће, %	свега	учешће, %	укупно	учешће, %	
3	0,43	-	-	287	41,59	Остале услужне делатности
-	-	-	-	-	-	Делатност домаћинства као послодавца
-	-	-	-	-	-	Делатност екстериторијалних организација и тела
198	0,71	229	0,82	10.639	38,23	Регион Војводине
17	0,94	208	11,50	873	48,29	Пољопривреда, шумарство и рибарство
1	1,67	-	-	36	60,00	Рударство
5	0,12	4	0,10	1.508	36,69	Прерађивачка индустрија
14	4,20	-	-	242	72,67	Снабдевање електричном енергијом, гасом и паром
52	19,85	-	-	123	46,95	Снабдевање водом и управљање отпадним водама
11	0,43	-	-	1.006	39,70	Грађевинарство
2	0,03	14	0,18	3.113	39,02	Трговина на велико и мало и поправка моторних возила
13	0,60	-	-	683	31,46	Саобраћај и складиштење
4	0,44	-	-	436	47,65	Услуге смештаја и исхране
3	0,16	-	-	582	31,91	Информисање и комуникације
-	-	-	-	47	31,13	Финансијске делатности и делатност осигурања
5	0,94	1	0,19	197	37,17	Пословање некретнинама
43	1,27	2	0,06	1.132	33,48	Стручне, научне, иновационе и техничке делатности
16	1,62	-	-	316	32,05	Административне и помоћне услужне делатности
2	100,00	-	-	-	-	Државна управа и обавезно социјално осигурање
1	0,30	-	-	151	45,07	Образовање
-	-	-	-	14	26,92	Здравствена и социјална заштита
6	3,61	-	-	87	52,41	Уметност; забава и рекреација
3	1,28	-	-	93	39,57	Остале услужне делатности
-	-	-	-	-	-	Делатност домаћинства као послодавца
-	-	-	-	-	-	Делатност екстериторијалних организација и тела
324	1,03	109	0,35	11.784	37,34	СРБИЈА – ЈУГ
13	0,96	81	5,97	789	58,14	Пољопривреда, шумарство и рибарство
-	-	-	-	75	42,13	Рударство
27	0,39	19	0,27	2.589	37,46	Прерађивачка индустрија
16	4,12	-	-	246	63,40	Снабдевање електричном енергијом, гасом и паром
92	27,63	-	-	133	39,94	Снабдевање водом и управљање отпадним водама
33	1,12	-	-	1.102	37,25	Грађевинарство

Табела 1.14. Број предузећа са нето добитком / губитком, према облицима својине, 2023. и 2024. (наставка)

	Укупан број предузећа	Број предузећа са нето добитком		Приватна својина					
		укупно	учешће, %	свега	учешће, %	са 50 и више % страног капитала	учешће, %	остала приватна својина	учешће, %
Трговина на велико и мало и поправка моторних возила	8.448	5.373	63,60	5.357	63,41	39	0,46	5.318	62,95
Саобраћај и складиштење	3.241	2.349	72,48	2.326	71,77	11	0,34	2.315	71,43
Услуге смештаја и исхране	1.056	577	54,64	570	53,98	1	0,09	569	53,88
Информисање и комуникације	1.324	898	67,82	895	67,60	20	1,51	875	66,09
Финансијске делатности и делатност осигурања	115	85	73,91	84	73,04	-	-	84	73,04
Пословање некретнинама	433	251	57,97	246	56,81	3	0,69	243	56,12
Стручне, научне, иновационе и техничке делатности	2.987	1.957	65,52	1.895	63,44	15	0,50	1.880	62,94
Административне и помоћне услужне делатности	912	573	62,83	561	61,51	5	0,55	556	60,96
Државна управа и обавезно социјално осигурање	7	3	42,86	-	-	-	-	-	-
Образовање	532	285	53,57	285	53,57	-	-	285	53,57
Здравствена и социјална заштита	33	22	66,67	18	54,55	-	-	18	54,55
Уметност; забава и рекреација	151	76	50,33	64	42,38	2	1,32	62	41,06
Остале услужне делатности	192	132	68,75	128	66,67	-	-	128	66,67
Делатност домаћинства као послодавца	-	-	-	-	-	-	-	-	-
Делатност екстериторијалних организација и тела	-	-	-	-	-	-	-	-	-
Регион Шумадије и Западне Србије	19.435	12.454	64,08	12.238	62,97	155	0,80	12.083	62,17
Пољопривреда, шумарство и рибарство	822	345	41,97	301	36,62	2	0,24	299	36,37
Рударство	123	73	59,35	73	59,35	2	1,63	71	57,72
Прерађивачка индустрија	4.496	2.904	64,59	2.879	64,03	88	1,96	2.791	62,08
Снабдевање електричном енергијом, гасом и паром	238	82	34,45	76	31,93	-	-	76	31,93
Снабдевање водом и управљање отпадним водама	181	119	65,75	70	38,67	3	1,66	67	37,02
Грађевинарство	1.852	1.192	64,36	1.174	63,39	4	0,22	1.170	63,17
Трговина на велико и мало и поправка моторних возила	5.187	3.390	65,36	3.381	65,18	23	0,44	3.358	64,74
Саобраћај и складиштење	2.128	1.567	73,64	1.556	73,12	7	0,33	1.549	72,79
Услуге смештаја и исхране	622	345	55,47	343	55,14	1	0,16	342	54,98
Информисање и комуникације	688	451	65,55	449	65,26	8	1,16	441	64,10
Финансијске делатности и делатност осигурања	63	52	82,54	51	80,95	-	-	51	80,95
Пословање некретнинама	287	168	58,54	165	57,49	3	1,05	162	56,45
Стручне, научне, иновационе и техничке делатности	1.685	1.111	65,93	1.079	64,04	8	0,47	1.071	63,56
Административне и помоћне услужне делатности	529	340	64,27	335	63,33	5	0,95	330	62,38
Државна управа и обавезно социјално осигурање	1	-	-	-	-	-	-	-	-

Државна својина		Други облици својине		Број предузећа са нето губитком		
свега	учешће, %	свега	учешће, %	укупно	учешће, %	
7	0,08	9	0,11	3.075	36,40	Трговина на велико и мало и поправка моторних возила
23	0,71	-	-	892	27,52	Саобраћај и складиштење
7	0,66	-	-	479	45,36	Услуге смештаја и исхране
3	0,23	-	-	426	32,18	Информисање и комуникације
1	0,87	-	-	30	26,09	Финансијске делатности и делатност осигурања
5	1,15	-	-	182	42,03	Пословање некретнимама
62	2,08	-	-	1.030	34,48	Стручне, научне, иновационе и техничке делатности
12	1,32	-	-	339	37,17	Административне и помоћне услужне делатности
3	42,86	-	-	4	57,14	Државна управа и обавезно социјално осигурање
-	-	-	-	247	46,43	Образовање
4	12,12	-	-	11	33,33	Здравствена и социјална заштита
12	7,95	-	-	75	49,67	Уметност, забава и рекреација
4	2,08	-	-	60	31,25	Остале услужне делатности
-	-	-	-	-	-	Делатност домаћинства као послодавца
-	-	-	-	-	-	Делатност екстериторијалних организација и тела
159	0,82	57	0,29	6.981	35,92	Регион Шумадије и Западне Србије
5	0,61	39	4,74	477	58,03	Пољопривреда, шумарство и рибарство
-	-	-	-	50	40,65	Рударство
14	0,31	11	0,24	1.592	35,41	Прерађивачка индустрија
6	2,52	-	-	156	65,55	Снабдевање електричном енергијом, гасом и паром
49	27,07	-	-	62	34,25	Снабдевање водом и управљање отпадним водама
18	0,97	-	-	660	35,64	Грађевинарство
2	0,04	7	0,13	1.797	34,64	Трговина на велико и мало и поправка моторних возила
11	0,52	-	-	561	26,36	Саобраћај и складиштење
2	0,32	-	-	277	44,53	Услуге смештаја и исхране
2	0,29	-	-	237	34,45	Информисање и комуникације
1	1,59	-	-	11	17,46	Финансијске делатности и делатност осигурања
3	1,05	-	-	119	41,46	Пословање некретнимама
32	1,90	-	-	574	34,07	Стручне, научне, иновационе и техничке делатности
5	0,95	-	-	189	35,73	Административне и помоћне услужне делатности
-	-	-	-	1	100,00	Државна управа и обавезно социјално осигурање

Табела 1.14. Број предузећа са нето добитком / губитком, према облицима својине, 2023. и 2024. (наставка)

	Укупан број предузећа	Број предузећа са нето добитком		Приватна својина					
		укупно	учешће, %	свега	учешће, %	са 50 и више % страног капитала	учешће, %	остала приватна својина	учешће, %
Образовање	302	167	55,30	167	55,30	-	-	167	55,30
Здравствена и социјална заштита	26	18	69,23	16	61,54	-	-	16	61,54
Уметност; забава и рекреација	92	52	56,52	46	50,00	1	1,09	45	48,91
Остале услужне делатности	113	78	69,03	77	68,14	-	-	77	68,14
Делатност домаћинства као послодавца	-	-	-	-	-	-	-	-	-
Делатност екстериторијалних организација и тела	-	-	-	-	-	-	-	-	-
Регион Јужне и Источне Србије	12.122	7.319	60,38	7.102	58,59	120	0,99	6.982	57,60
Пољопривреда, шумарство и рибарство	535	223	41,68	173	32,34	1	0,19	172	32,15
Рударство	55	30	54,55	30	54,55	6	10,91	24	43,64
Прерађивачка индустрија	2.416	1.419	58,73	1.398	57,86	65	2,69	1.333	55,17
Снабдевање електричном енергијом, гасом и паром	150	60	40,00	50	33,33	2	1,33	48	32,00
Снабдевање водом и управљање отпадним водама	152	81	53,29	38	25,00	3	1,97	35	23,03
Грађевинарство	1.106	664	60,04	649	58,68	3	0,27	646	58,41
Трговина на велико и мало и поправка моторних возила	3.261	1.983	60,81	1.976	60,59	16	0,49	1.960	60,10
Саобраћај и складиштење	1.113	782	70,26	770	69,18	4	0,36	766	68,82
Услуге смештаја и исхране	434	232	53,46	227	52,30	-	-	227	52,30
Информисање и комуникације	636	447	70,28	446	70,13	12	1,89	434	68,24
Финансијске делатности и делатност осигурања	52	33	63,46	33	63,46	-	-	33	63,46
Пословање некретнинама	146	83	56,85	81	55,48	-	-	81	55,48
Стручне, научне, иновационе и техничке делатности	1.302	846	64,98	816	62,67	7	0,54	809	62,14
Административне и помоћне услужне делатности	383	233	60,84	226	59,01	-	-	226	59,01
Државна управа и обавезно социјално осигурање	6	3	50,00	-	-	-	-	-	-
Образовање	230	118	51,30	118	51,30	-	-	118	51,30
Здравствена и социјална заштита	7	4	57,14	2	28,57	-	-	2	28,57
Уметност; забава и рекреација	59	24	40,68	18	30,51	1	1,69	17	28,81
Остале услужне делатности	79	54	68,35	51	64,56	-	-	51	64,56
Делатност домаћинства као послодавца	-	-	-	-	-	-	-	-	-
Делатност екстериторијалних организација и тела	-	-	-	-	-	-	-	-	-
Регион Косово и Метохија

Државна својина		Други облици својине		Број предузећа са нето губитком		
свега	учешће, %	свега	учешће, %	укупно	учешће, %	
-	-	-	-	135	44,70	Образовање
2	7,69	-	-	8	30,77	Здравствена и социјална заштита
6	6,52	-	-	40	43,48	Уметност; забава и рекреација
1	0,88	-	-	35	30,97	Остале услужне делатности
-	-	-	-	-	-	Делатност домаћинства као послодавца
-	-	-	-	-	-	Делатност екстериторијалних организација и тела
165	1,36	52	0,43	4.803	39,62	Регион Јужне и Источне Србије
8	1,50	42	7,85	312	58,32	Пољопривреда, шумарство и рибарство
-	-	-	-	25	45,45	Рударство
13	0,54	8	0,33	997	41,27	Прерађивачка индустрија
10	6,67	-	-	90	60,00	Снабдевање електричном енергијом, гасом и паром
43	28,29	-	-	71	46,71	Снабдевање водом и управљање отпадним водама
15	1,36	-	-	442	39,96	Грађевинарство
5	0,15	2	0,06	1.278	39,19	Трговина на велико и мало и поправка моторних возила
12	1,08	-	-	331	29,74	Саобраћај и складиштење
5	1,15	-	-	202	46,54	Услуге смештаја и исхране
1	0,16	-	-	189	29,72	Информисање и комуникације
-	-	-	-	19	36,54	Финансијске делатности и делатност осигурања
2	1,37	-	-	63	43,15	Пословање некретнинама
30	2,30	-	-	456	35,02	Стручне, научне, иновационе и техничке делатности
7	1,83	-	-	150	39,16	Административне и помоћне услужне делатности
3	50,00	-	-	3	50,00	Државна управа и обавезно социјално осигурање
-	-	-	-	112	48,70	Образовање
2	28,57	-	-	3	42,86	Здравствена и социјална заштита
6	10,17	-	-	35	59,32	Уметност; забава и рекреација
3	3,80	-	-	25	31,65	Остале услужне делатности
-	-	-	-	-	-	Делатност домаћинства као послодавца
-	-	-	-	-	-	Делатност екстериторијалних организација и тела
...	Регион Косово и Метохија

(1.14) БРОЈ ПРЕДУЗЕЋА СА НЕТО ДОБИТКОМ/ГУБИТКОМ

Број предузећа која су остварила нето добитак у 2024. години је био 68 689 (60,7% од укупног броја предузећа), док је у 2023. години тај број износио 67 595 (61,3% од укупног броја предузећа), што представља повећање од 1,6%.

Предузећа која су остварила нето губитак у 2024. години је било 44 472 (39,3% од укупног броја предузећа), а 2023. године било их је 42 692 (38,7% од укупног броја предузећа), што представља повећање од 4,2%.

Предузећа у приватној својини, која су остварила нето добитак у 2024. години, било је 67 648, од чега је 2 421 предузеће са 50 и више процената страног капитала, док је у осталој приватној својини било 65 227. У државној својини 695 предузећа је остварило нето добитак, а у другим облицима својине 356 предузећа.

Предузећа у приватној својини, која су остварила нето добитак у 2023. години, било је 66 545, од чега је 2 356 предузећа са 50 и више процената страног капитала, док је у осталој приватној својини било 64 189. У државној својини 692 предузећа је остварило нето добитак, а у другим облицима својине 358 предузећа.

Територијално посматрано, регистровано је 48 916 предузећа које је остварило нето добитак у 2024. години, на територији Србија – север, а на територији Србија – југ 19 773.

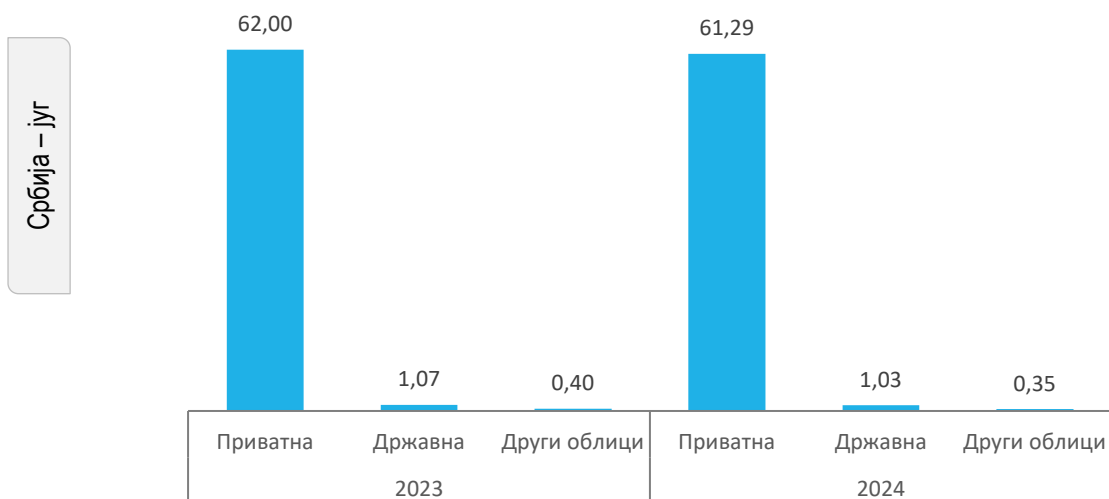
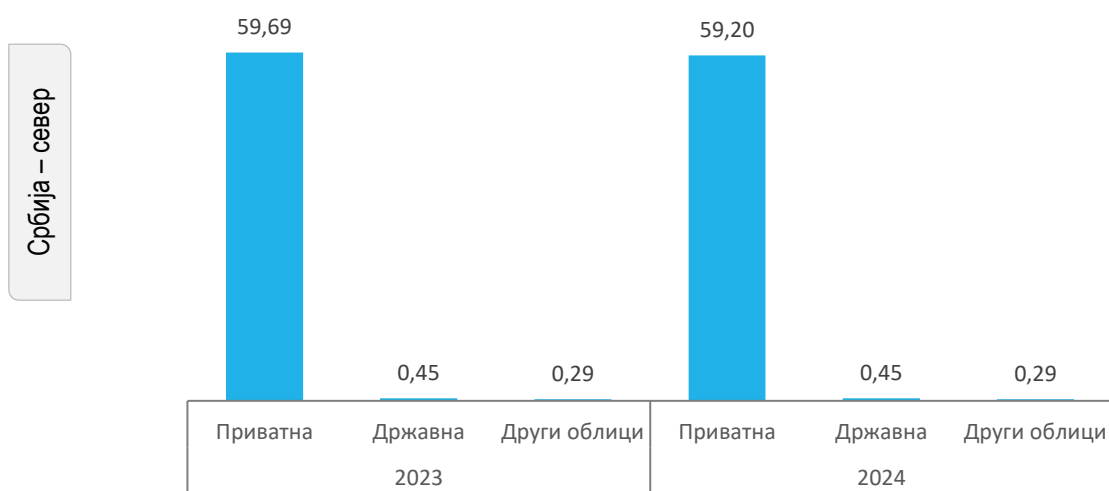
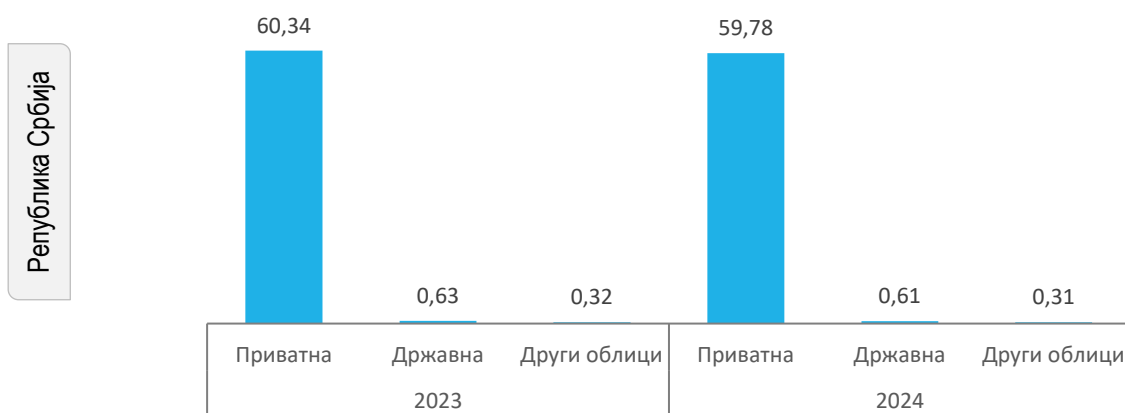
Територијално посматрано, број предузећа која су остварила нето добитак у 2023. години, на територији Србија – север, био је 47 875, а на територији Србија – југ 19 720.

Посматрано по делатностима (сектори Класификације делатности), највећи број предузећа са нето добитком у 2024. години забележен је у следећим делатностима: Трговина на велико и мало и поправка моторних возила (31 823), Стручне, научне, иновационе и техничке делатности (15 761), Прерађивачка индустрија (15 679), Грађевинарство (10 922), Информисање и комуникације (8 522), Саобраћај и складиштење (7 853) итд.

Графикон 14. Учешће предузећа са нето добитком / губитком у укупном броју предузећа, %



Графикон 14.1. Учешће броја предузећа са нето добитком у укупном броју предузећа, по облицима својине, %



Графикон 14.2. Учешће броја предузећа са нето добитком у укупном броју предузећа, по делатностима, %

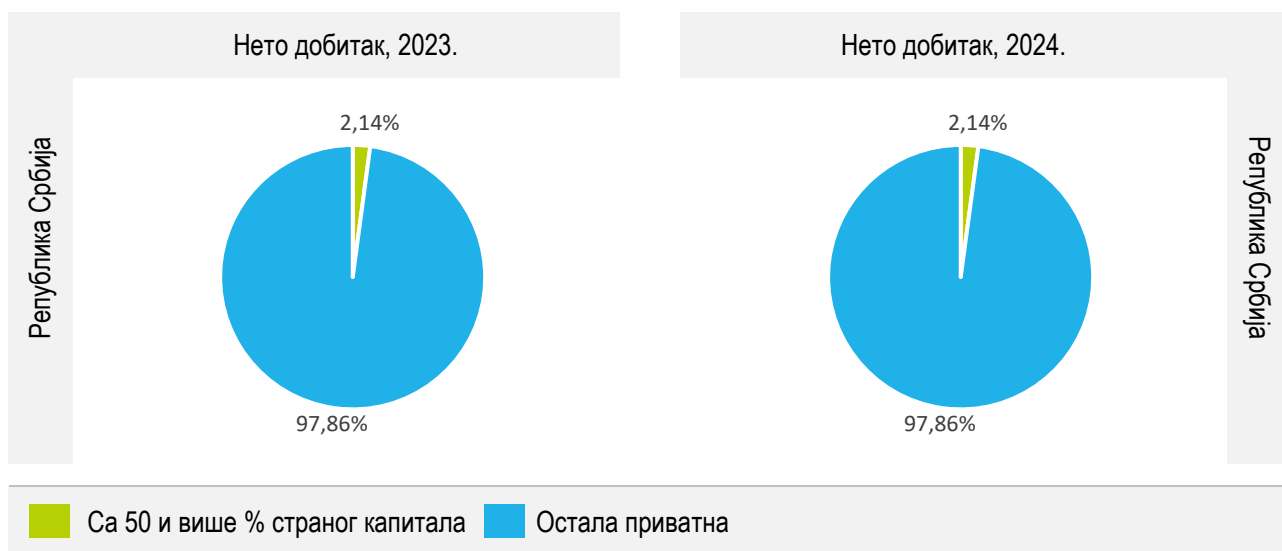


2023 2024

Графикон 14.2. Учешће броја предузећа са нето добитком у укупном броју предузећа, по делатностима, % (наставка)



Графикон 14.3. Број приватних предузећа са нето добитком, према пореклу капитала, %



Нето обртни фонд



Табела 1.15. Нето обртни фонд, према облицима својине, 2023. и 2024.

Мил. РСД

	Укупно	Приватна својина			Државна својина	Други облици својине
		свега	са 50 и више % страног капитала	остала приватна својина		
2023						
РЕПУБЛИКА СРБИЈА	695.631	1.197.280	602.127	595.153	-509.210	7.561
Пољопривреда, шумарство и рибарство	35.973	44.011	13.067	30.944	-14.291	6.253
Рударство	-17.788	-11.628	-16.816	5.188	-6.160	-
Прерађивачка индустрија	571.781	659.203	339.063	320.140	-88.485	1.063
Снабдевање електричном енергијом, гасом и паром	-26.413	14.395	27.708	-13.313	-40.809	-
Снабдевање водом и управљање отпадним водама	-2.801	9.159	1.146	8.013	-11.960	-
Грађевинарство	68.304	169.856	32.483	137.374	-101.552	-
Трговина на велико и мало и поправка моторних возила	646.841	671.257	158.667	512.591	-24.690	273
Саобраћај и складиштење	16.964	38.452	17.614	20.838	-21.524	36
Услуге смештаја и исхране	-37.285	-32.595	313	-32.908	-4.690	-
Информисање и комуникације	42.626	77.615	43.317	34.297	-34.989	-
Финансијске делатности и делатност осигурања	45.301	6.859	151	6.708	38.443	-
Пословање некретнинама	-42.194	-49.951	-10.702	-39.249	7.755	1
Стручне, научне, иновационе и техничке делатности	-616.493	-414.638	-3.085	-411.553	-201.791	-65
Административне и помоћне услужне делатности	20.046	21.328	906	20.422	-1.282	-
Државна управа и обавезно социјално осигурање	21	-	-	-	21	-
Образовање	217	189	-14	204	28	-
Здравствена и социјална заштита	-300	873	-	873	-1.174	-
Уметност; забава и рекреација	-11.004	-8.928	-1.856	-7.072	-2.076	-
Остале услужне делатности	1.837	1.823	167	1.656	14	-
Делатност домаћинства као послодавца	-	-	-	-	-	-
Делатност екстериторијалних организација и тела	-	-	-	-	-	-
СРБИЈА – СЕВЕР	560.530	821.154	578.534	242.620	-266.901	6.276
Пољопривреда, шумарство и рибарство	34.714	42.766	13.182	29.584	-13.957	5.905
Рударство	1.586	946	1.750	-804	640	-
Прерађивачка индустрија	436.532	466.855	304.001	162.854	-30.333	10
Снабдевање електричном енергијом, гасом и паром	-4.295	17.324	27.130	-9.806	-21.619	-
Снабдевање водом и управљање отпадним водама	5.925	6.058	1.202	4.856	-133	-
Грађевинарство	38.175	133.180	29.750	103.430	-95.005	-
Трговина на велико и мало и поправка моторних возила	544.185	496.669	157.357	339.312	47.124	392
Саобраћај и складиштење	9.865	29.548	17.010	12.538	-19.718	36
Услуге смештаја и исхране	-27.526	-27.109	630	-27.739	-417	-
Информисање и комуникације	35.044	69.735	41.817	27.918	-34.691	-

Табела 1.15. Нето обртни фонд, према облицима својине, 2023. и 2024. (наставак)

Мил. РСД

	Укупно	Приватна својина			Државна својина	Други облици својине
		свега	са 50 и више % страног капитала	остала приватна својина		
Финансијске делатности и делатност осигурања	37.750	6.051	151	5.900	31.699	-
Пословање некретнинама	-38.566	-46.480	-10.736	-35.744	7.914	1
Стручне, научне, иновационе и техничке делатности	-523.042	-387.398	-4.138	-383.260	-135.577	-67
Административне и помоћне услужне делатности	17.549	18.368	890	17.478	-819	-
Државна управа и обавезно социјално осигурање	23	-	-	-	23	-
Образовање	520	492	-14	507	28	-
Здравствена и социјална заштита	618	948	-	948	-330	-
Уметност; забава и рекреација	-10.404	-8.330	-1.616	-6.715	-2.074	-
Остале услужне делатности	1.876	1.531	167	1.364	345	-
Делатност домаћинства као послодавца	-	-	-	-	-	-
Делатност екстериторијалних организација и тела	-	-	-	-	-	-
Београдски регион	205.916	372.889	308.855	64.033	-166.783	-189
Пољопривреда, шумарство и рибарство	-2.077	-2.083	1.134	-3.217	192	-187
Рударство	-1.314	-1.314	1.478	-2.792	-	-
Прерађивачка индустрија	108.018	134.524	68.064	66.459	-26.505	-
Снабдевање електричном енергијом, гасом и паром	37.695	22.259	26.382	-4.123	15.436	-
Снабдевање водом и управљање отпадним водама	-270	1.828	384	1.444	-2.098	-
Грађевинарство	5.160	98.606	28.244	70.362	-93.446	-
Трговина на велико и мало и поправка моторних возила	411.787	364.221	129.981	234.239	47.569	-2
Саобраћај и складиштење	-6.079	15.398	8.638	6.760	-21.477	-
Услуге смештаја и исхране	-20.712	-20.122	2.124	-22.247	-590	-
Информисање и комуникације	28.505	63.273	37.703	25.571	-34.768	-
Финансијске делатности и делатност осигурања	36.052	4.353	77	4.276	31.699	-
Пословање некретнинама	-28.563	-36.357	-10.980	-25.377	7.795	-
Стручне, научне, иновационе и техничке делатности	-372.807	-284.949	16.348	-301.297	-87.857	-
Административне и помоћне услужне делатности	15.319	16.176	142	16.034	-856	-
Државна управа и обавезно социјално осигурање	-	-	-	-	-	-
Образовање	862	864	-14	878	-2	-
Здравствена и социјална заштита	-198	132	-	132	-330	-
Уметност; забава и рекреација	-6.877	-5.044	-938	-4.105	-1.833	-
Остале услужне делатности	1.412	1.124	88	1.036	288	-
Делатност домаћинства као послодавца	-	-	-	-	-	-
Делатност екстериторијалних организација и тела	-	-	-	-	-	-

Табела 1.15. Нето обртни фонд, према облицима својине, 2023. и 2024. (наставак)

Мил. РСД

	Укупно	Приватна својина			Државна својина	Други облици својине
		свега	са 50 и више % страног капитала	остала приватна својина		
Регион Војводине	354.614	448.265	269.679	178.587	-100.117	6.465
Пољопривреда, шумарство и рибарство	36.791	44.849	12.047	32.801	-14.149	6.091
Рударство	2.900	2.260	272	1.987	640	-
Прерађивачка индустрија	328.514	332.331	235.937	96.395	-3.827	10
Снабдевање електричном енергијом, гасом и паром	-41.990	-4.935	747	-5.683	-37.055	-
Снабдевање водом и управљање отпадним водама	6.194	4.230	818	3.412	1.965	-
Грађевинарство	33.015	34.574	1.506	33.068	-1.559	-
Трговина на велико и мало и поправка моторних возила	132.398	132.449	27.376	105.073	-446	395
Саобраћај и складиштење	15.944	14.150	8.372	5.778	1.758	36
Услуге смештаја и исхране	-6.813	-6.987	-1.494	-5.493	173	-
Информисање и комуникације	6.539	6.461	4.114	2.347	77	-
Финансијске делатности и делатност осигурања	1.698	1.698	74	1.624	-	-
Пословање некретнинама	-10.003	-10.123	244	-10.367	119	1
Стручне, научне, иновационе и техничке делатности	-150.236	-102.449	-20.486	-81.963	-47.720	-67
Административне и помоћне услужне делатности	2.230	2.192	749	1.444	37	-
Државна управа и обавезно социјално осигурање	23	-	-	-	23	-
Образовање	-342	-372	-	-371	29	-
Здравствена и социјална заштита	816	816	-	816	-	-
Уметност; забава и рекреација	-3.527	-3.287	-677	-2.609	-240	-
Остале услужне делатности	464	407	79	328	57	-
Делатност домаћинства као послодавца	-	-	-	-	-	-
Делатност екстериторијалних организација и тела	-	-	-	-	-	-
СРБИЈА – ЈУГ	135.101	376.126	23.593	352.533	-242.309	1.285
Пољопривреда, шумарство и рибарство	1.259	1.245	-114	1.359	-334	348
Рударство	-19.374	-12.575	-18.566	5.992	-6.799	-
Прерађивачка индустрија	135.249	192.347	35.061	157.286	-58.152	1.053
Снабдевање електричном енергијом, гасом и паром	-22.118	-2.929	578	-3.507	-19.189	-
Снабдевање водом и управљање отпадним водама	-8.726	3.101	-56	3.158	-11.827	-
Грађевинарство	30.129	36.676	2.732	33.944	-6.547	-
Трговина на велико и мало и поправка моторних возила	102.655	174.588	1.309	173.279	-71.813	-119
Саобраћај и складиштење	7.099	8.904	604	8.300	-1.806	-
Услуге смештаја и исхране	-9.759	-5.486	-317	-5.169	-4.273	-
Информисање и комуникације	7.582	7.880	1.500	6.379	-298	-
Финансијске делатности и делатност осигурања	7.551	808	-	808	6.743	-
Пословање некретнинама	-3.629	-3.471	34	-3.505	-158	-

Табела 1.15. Нето обртни фонд, према облицима својине, 2023. и 2024. (наставак)

Мил. РСД

	Укупно	Приватна својина			Државна својина	Други облици својине
		свега	са 50 и више % страног капитала	остала приватна својина		
Стручне, научне, иновационе и техничке делатности	-93.451	-27.240	1.053	-28.293	-66.214	2
Административне и помоћне услужне делатности	2.496	2.960	15	2.944	-463	-
Државна управа и обавезно социјално осигурање	-2	-	-	-	-2	-
Образовање	-303	-303	-	-303	-	-
Здравствена и социјална заштита	-918	-74	-	-74	-844	-
Уметност; забава и рекреација	-600	-598	-241	-357	-2	-
Остале услужне делатности	-39	292	-	292	-330	-
Делатност домаћинства као послодавца	-	-	-	-	-	-
Делатност екстериторијалних организација и тела	-	-	-	-	-	-
Регион Шумадије и Западне Србије	164.687	301.213	22.325	278.888	-137.822	1.296
Пољопривреда, шумарство и рибарство	363	-499	81	-580	574	288
Рударство	-2.826	4.047	1.188	2.858	-6.872	-
Прерађивачка индустрија	126.143	161.249	19.182	142.067	-36.230	1.124
Снабдевање електричном енергијом, гасом и паром	-19.882	-2.795	52	-2.847	-17.087	-
Снабдевање водом и управљање отпадним водама	-6.341	3.024	-120	3.144	-9.364	-
Грађевинарство	22.960	26.424	610	25.814	-3.464	-
Трговина на велико и мало и поправка моторних возила	119.185	130.254	951	129.303	-10.951	-119
Саобраћај и складиштење	3.901	6.306	254	6.053	-2.406	-
Услуге смештаја и исхране	-8.057	-4.480	-317	-4.162	-3.577	-
Информисање и комуникације	1.417	1.711	129	1.583	-295	-
Финансијске делатности и делатност осигурања	7.354	611	-	611	6.743	-
Пословање некретнинама	-668	-591	34	-625	-77	-
Стручне, научне, иновационе и техничке делатности	-79.858	-25.888	382	-26.270	-53.972	3
Административне и помоћне услужне делатности	1.877	2.178	40	2.138	-301	-
Државна управа и обавезно социјално осигурање	3	-	-	-	3	-
Образовање	-65	-65	-	-65	-	-
Здравствена и социјална заштита	-358	-50	-	-50	-309	-
Уметност; забава и рекреација	-413	-399	-140	-259	-14	-
Остале услужне делатности	-47	176	-	176	-223	-
Делатност домаћинства као послодавца	-	-	-	-	-	-
Делатност екстериторијалних организација и тела	-	-	-	-	-	-

Табела 1.15. Нето обртни фонд, према облицима својине, 2023. и 2024. (наставак)

Мил. РСД

	Укупно	Приватна својина			Државна својина	Други облици својине
		свега	са 50 и више % страног капитала	остала приватна својина		
Регион Јужне и Источне Србије	-29.586	74.913	1.268	73.646	-104.488	-11
Пољопривреда, шумарство и рибарство	896	1.744	-195	1.940	-908	60
Рударство	-16.548	-16.621	-19.755	3.133	73	-
Прерађивачка индустрија	9.106	31.099	15.880	15.219	-21.922	-71
Снабдевање електричном енергијом, гасом и паром	-2.237	-134	526	-660	-2.103	-
Снабдевање водом и управљање отпадним водама	-2.385	78	64	14	-2.463	-
Грађевинарство	7.168	10.252	2.122	8.130	-3.083	-
Трговина на велико и мало и поправка моторних возила	-16.529	44.334	359	43.975	-60.863	-1
Саобраћај и складиштење	3.198	2.598	350	2.248	600	-
Услуге смештаја и исхране	-1.702	-1.007	-	-1.007	-696	-
Информисање и комуникације	6.165	6.168	1.371	4.797	-3	-
Финансијске делатности и делатност осигурања	197	197	-	197	-	-
Пословање некретнинама	-2.961	-2.879	-	-2.879	-81	-
Стручне, научне, иновационе и техничке делатности	-13.593	-1.351	671	-2.022	-12.242	-
Административне и помоћне услужне делатности	619	782	-25	807	-162	-
Државна управа и обавезно социјално осигурање	-5	-	-	-	-5	-
Образовање	-238	-238	-	-238	-	-
Здравствена и социјална заштита	-560	-25	-	-25	-535	-
Уметност; забава и рекреација	-187	-199	-100	-98	12	-
Остале услужне делатности	9	116	-	116	-107	-
Делатност домаћинства као послодавца	-	-	-	-	-	-
Делатност екстериторијалних организација и тела	-	-	-	-	-	-
Регион Косово и Метохија

Табела 1.15. Нето обртни фонд, према облицима својине, 2023. и 2024. (наставак)

Мил. РСД

	Укупно	Приватна својина			Државна својина	Други облици својине
		свега	са 50 и више % страног капитала	остала приватна својина		
2024						
РЕПУБЛИКА СРБИЈА	848.348	1.435.069	622.984	812.084	-594.391	7.671
Пољопривреда, шумарство и рибарство	26.103	35.249	16.714	18.535	-14.779	5.633
Рударство	-59.927	-51.988	-56.125	4.138	-7.939	-
Прерађивачка индустрија	555.146	652.503	287.666	364.837	-99.169	1.812
Снабдевање електричном енергијом, гасом и паром	-57.756	1.508	25.845	-24.337	-59.264	-
Снабдевање водом и управљање отпадним водама	-3.097	9.968	1.145	8.823	-13.064	-
Грађевинарство	111.548	212.475	56.739	155.736	-100.927	-
Трговина на велико и мало и поправка моторних возила	724.329	760.331	187.622	572.709	-36.287	285
Саобраћај и складиштење	-2.161	29.631	11.300	18.331	-31.812	20
Услуге смештаја и исхране	-39.798	-34.464	1.452	-35.917	-5.334	-
Информисање и комуникације	32.392	107.269	61.603	45.666	-74.876	-
Финансијске делатности и делатност осигурања	63.858	22.435	55	22.380	41.424	-
Пословање некретнинама	-20.255	-24.716	-13.701	-11.015	4.460	1
Стручне, научне, иновационе и техничке делатности	-495.697	-301.943	43.499	-345.442	-193.673	-81
Административне и помоћне услужне делатности	23.474	22.244	599	21.645	1.230	-
Државна управа и обавезно социјално осигурање	24	-	-	-	24	-
Образовање	1.462	1.434	-71	1.505	27	-
Здравствена и социјална заштита	-610	1.190	-	1.190	-1.799	-
Уметност, забава и рекреација	-12.113	-9.730	-1.587	-8.142	-2.383	-
Остале услужне делатности	1.425	1.674	230	1.444	-249	-
Делатност домаћинства као послодавца	-	-	-	-	-	-
Делатност екстериторијалних организација и тела	-	-	-	-	-	-
СРБИЈА – СЕВЕР	704.395	1.064.114	639.379	424.735	-365.359	5.640
Пољопривреда, шумарство и рибарство	25.639	34.907	16.666	18.241	-14.567	5.300
Рударство	1.137	414	2.932	-2.518	723	-
Прерађивачка индустрија	398.908	443.281	258.619	184.662	-44.351	-22
Снабдевање електричном енергијом, гасом и паром	-22.557	18.170	26.031	-7.862	-40.727	-
Снабдевање водом и управљање отпадним водама	4.860	6.064	1.365	4.699	-1.205	-
Грађевинарство	66.801	160.747	47.203	113.544	-93.946	-
Трговина на велико и мало и поправка моторних возила	603.084	567.554	185.321	382.233	35.130	400
Саобраћај и складиштење	-8.225	20.951	11.292	9.659	-29.197	20
Услуге смештаја и исхране	-29.960	-29.504	494	-29.997	-456	-
Информисање и комуникације	23.883	98.403	60.057	38.347	-74.520	-

Табела 1.15. Нето обртни фонд, према облицима својине, 2023. и 2024. (наставак)

Мил. РСД

	Укупно	Приватна својина			Државна својина	Други облици својине
		свега	са 50 и више % страног капитала	остала приватна својина		
Финансијске делатности и делатност осигурања	55.421	21.369	55	21.314	34.052	-
Пословање некретнинама	-17.474	-22.167	-13.849	-8.318	4.692	1
Стручне, научне, иновационе и техничке делатности	-414.938	-275.378	42.899	-318.277	-139.501	-60
Административне и помоћне услужне делатности	25.125	23.386	1.308	22.078	1.739	-
Државна управа и обавезно социјално осигурање	24	-	-	-	24	-
Образовање	1.791	1.763	-71	1.834	27	-
Здравствена и социјална заштита	142	1.161	-	1.161	-1.019	-
Уметност; забава и рекреација	-10.672	-8.326	-1.173	-7.153	-2.346	-
Остале услужне делатности	1.406	1.318	230	1.088	89	-
Делатност домаћинства као послодавца	-	-	-	-	-	-
Делатност екстериторијалних организација и тела	-	-	-	-	-	-
Београдски регион	359.206	583.195	365.666	217.530	-224.011	21
Пољопривреда, шумарство и рибарство	-1.431	1.248	4.518	-3.270	-2.704	25
Рударство	-46	-46	2.635	-2.681	-	-
Прерађивачка индустрија	84.020	111.133	36.655	74.478	-27.113	-
Снабдевање електричном енергијом, гасом и паром	57.786	26.641	25.739	903	31.144	-
Снабдевање водом и управљање отпадним водама	-587	1.579	110	1.469	-2.165	-
Грађевинарство	28.293	120.947	50.130	70.817	-92.654	-
Трговина на велико и мало и поправка моторних возила	460.828	425.247	155.309	269.938	35.585	-3
Саобраћај и складиштење	-24.334	7.609	5.648	1.961	-31.943	-
Услуге смештаја и исхране	-22.872	-22.321	1.612	-23.934	-550	-
Информисање и комуникације	19.171	93.816	62.372	31.443	-74.645	-
Финансијске делатности и делатност осигурања	52.959	18.907	-45	18.953	34.052	-
Пословање некретнинама	-6.162	-10.760	-14.238	3.478	4.598	-
Стручне, научне, иновационе и техничке делатности	-303.151	-206.437	36.618	-243.055	-96.714	-
Административне и помоћне услужне делатности	22.126	20.264	-147	20.411	1.863	-
Државна управа и обавезно социјално осигурање	1	-	-	-	1	-
Образовање	2.166	2.168	-71	2.239	-2	-
Здравствена и социјална заштита	-808	211	-	211	-1.019	-
Уметност; забава и рекреација	-9.700	-7.938	-1.313	-6.626	-1.761	-
Остале услужне делатности	947	929	133	796	18	-
Делатност домаћинства као послодавца	-	-	-	-	-	-
Делатност екстериторијалних организација и тела	-	-	-	-	-	-

Табела 1.15. Нето обртни фонд, према облицима својине, 2023. и 2024. (наставак)

Мил. РСД

	Укупно	Приватна својина			Државна својина	Други облици својине
		свега	са 50 и више % страног капитала	остала приватна својина		
Регион Војводине	345.189	480.919	273.713	207.205	-141.349	5.619
Пољопривреда, шумарство и рибарство	27.070	33.658	12.148	21.511	-11.863	5.275
Рударство	1.183	460	297	163	723	-
Прерађивачка индустрија	314.888	332.148	221.965	110.184	-17.239	-22
Снабдевање електричном енергијом, гасом и паром	-80.343	-8.472	293	-8.764	-71.871	-
Снабдевање водом и управљање отпадним водама	5.446	4.486	1.255	3.231	961	-
Грађевинарство	38.509	39.801	-2.927	42.727	-1.292	-
Трговина на велико и мало и поправка моторних возила	142.256	142.307	30.012	112.295	-455	403
Саобраћај и складиштење	16.109	13.343	5.644	7.698	2.746	20
Услуге смештаја и исхране	-7.088	-7.182	-1.118	-6.064	95	-
Информисање и комуникације	4.712	4.588	-2.316	6.903	124	-
Финансијске делатности и делатност осигурања	2.462	2.462	100	2.361	-	-
Пословање некретнинама	-11.312	-11.407	389	-11.796	93	1
Стручне, научне, иновационе и техничке делатности	-111.787	-68.941	6.281	-75.221	-42.786	-60
Административне и помоћне услужне делатности	2.999	3.122	1.455	1.668	-124	-
Државна управа и обавезно социјално осигурање	23	-	-	-	23	-
Образовање	-375	-404	-	-404	29	-
Здравствена и социјална заштита	950	950	-	950	-	-
Уметност; забава и рекреација	-973	-388	140	-528	-585	-
Остале услужне делатности	460	389	97	292	71	-
Делатност домаћинства као послодавца	-	-	-	-	-	-
Делатност екстериторијалних организација и тела	-	-	-	-	-	-
СРБИЈА – ЈУГ	143.953	370.955	-16.395	387.349	-229.032	2.030
Пољопривреда, шумарство и рибарство	464	342	49	294	-211	333
Рударство	-61.064	-52.401	-59.057	6.656	-8.663	-
Прерађивачка индустрија	156.238	209.222	29.047	180.175	-54.817	1.833
Снабдевање електричном енергијом, гасом и паром	-35.199	-16.662	-187	-16.475	-18.537	-
Снабдевање водом и управљање отпадним водама	-7.957	3.903	-220	4.123	-11.860	-
Грађевинарство	44.747	51.728	9.536	42.192	-6.981	-
Трговина на велико и мало и поправка моторних возила	121.244	192.776	2.300	190.476	-71.417	-115
Саобраћај и складиштење	6.065	8.680	8	8.672	-2.615	-
Услуге смештаја и исхране	-9.839	-4.961	958	-5.919	-4.878	-
Информисање и комуникације	8.509	8.865	1.546	7.319	-356	-
Финансијске делатности и делатност осигурања	8.438	1.066	-	1.066	7.372	-
Пословање некретнинама	-2.781	-2.549	148	-2.697	-232	-

Табела 1.15. Нето обртни фонд, према облицима својине, 2023. и 2024. (наставкак)

Мил. РСД

	Укупно	Приватна својина			Државна својина	Други облици својине
		свега	са 50 и више % страног капитала	остала приватна својина		
Стручне, научне, иновационе и техничке делатности	-80.759	-26.565	600	-27.166	-54.173	-21
Административне и помоћне услужне делатности	-1.651	-1.143	-709	-434	-509	-
Државна управа и обавезно социјално осигурање	-	-	-	-	-	-
Образовање	-329	-329	-	-329	-	-
Здравствена и социјална заштита	-752	29	-	29	-781	-
Уметност; забава и рекреација	-1.440	-1.403	-414	-989	-37	-
Остале услужне делатности	18	356	-	356	-338	-
Делатност домаћинства као послодавца	-	-	-	-	-	-
Делатност екстериторијалних организација и тела	-	-	-	-	-	-
Регион Шумадије и Западне Србије	232.510	352.414	46.107	306.307	-121.925	2.022
Пољопривреда, шумарство и рибарство	-234	-1.176	60	-1.235	575	366
Рударство	-270	8.417	1.676	6.742	-8.687	-
Прерађивачка индустрија	162.653	188.025	41.782	146.243	-27.140	1.768
Снабдевање електричном енергијом, гасом и паром	-22.648	-4.536	-	-4.536	-18.112	-
Снабдевање водом и управљање отпадним водама	-5.890	3.528	18	3.510	-9.418	-
Грађевинарство	28.598	32.920	377	32.543	-4.322	-
Трговина на велико и мало и поправка моторних возила	134.236	145.047	1.117	143.930	-10.696	-115
Саобраћај и складиштење	4.358	6.795	149	6.646	-2.438	-
Услуге смештаја и исхране	-8.179	-3.983	958	-4.942	-4.196	-
Информисање и комуникације	1.497	1.841	216	1.624	-344	-
Финансијске делатности и делатност осигурања	8.222	850	-	850	7.372	-
Пословање некретнинама	-1.943	-1.870	148	-2.018	-73	-
Стручне, научне, иновационе и техничке делатности	-65.046	-21.389	-33	-21.357	-43.659	2
Административне и помоћне услужне делатности	-1.451	-1.143	58	-1.202	-308	-
Државна управа и обавезно социјално осигурање	3	-	-	-	3	-
Образовање	-99	-99	-	-99	-	-
Здравствена и социјална заштита	-173	55	-	55	-228	-
Уметност; забава и рекреација	-1.105	-1.090	-420	-670	-15	-
Остале услужне делатности	-19	221	-	221	-240	-
Делатност домаћинства као послодавца	-	-	-	-	-	-
Делатност екстериторијалних организација и тела	-	-	-	-	-	-

Табела 1.15. Нето обртни фонд, према облицима својине, 2023. и 2024. (наставак)

Мил. РСД

	Укупно	Приватна својина			Државна својина	Други облици својине
		свега	са 50 и више % страног капитала	остала приватна својина		
Регион Јужне и Источне Србије	-88.557	18.541	-62.501	81.042	-107.107	9
Пољопривреда, шумарство и рибарство	698	1.518	-11	1.529	-786	-34
Рударство	-60.794	-60.818	-60.733	-86	25	-
Прерађивачка индустрија	-6.415	21.197	-12.735	33.932	-27.678	66
Снабдевање електричном енергијом, гасом и паром	-12.551	-12.126	-187	-11.940	-425	-
Снабдевање водом и управљање отпадним водама	-2.066	375	-238	613	-2.442	-
Грађевинарство	16.148	18.808	9.158	9.649	-2.659	-
Трговина на велико и мало и поправка моторних возила	-12.992	47.729	1.184	46.546	-60.721	-
Саобраћај и складиштење	1.707	1.885	-142	2.026	-177	-
Услуге смештаја и исхране	-1.660	-978	-	-978	-682	-
Информисање и комуникације	7.012	7.024	1.330	5.695	-12	-
Финансијске делатности и делатност осигурања	216	216	-	216	-	-
Пословање некретнинама	-838	-680	-	-680	-158	-
Стручне, научне, иновационе и техничке делатности	-15.713	-5.176	633	-5.809	-10.513	-23
Административне и помоћне услужне делатности	-200	1	-767	768	-201	-
Државна управа и обавезно социјално осигурање	-3	-	-	-	-3	-
Образовање	-230	-230	-	-230	-	-
Здравствена и социјална заштита	-579	-26	-	-26	-553	-
Уметност; забава и рекреација	-335	-313	6	-319	-22	-
Остале услужне делатности	37	135	-	135	-98	-
Делатност домаћинства као послодавца	-	-	-	-	-	-
Делатност екстериторијалних организација и тела	-	-	-	-	-	-
Регион Косово и Метохија

(1.15) НЕТО ОБРТНИ ФОНД

Нето обртни фонд у Републици Србији у 2024. години је износио 848 348 мил. РСД, док је у 2023. години износио 695 631 мил. РСД.

Од укупног износа нето обртног фонда у 2024. години (848 348 мил. РСД), нето обртни фонд за предузећа у државној својини је износио -594 391 мил. РСД, док је за предузећа у приватној својини износио 1 435 069 мил. РСД, од чега је 622 984 мил. РСД остварено од стране приватних предузећа са 50 и више процената страног капитала, док су остала приватна предузећа остварила нето обртни фонд од 812 084 мил. РСД, а предузећа у другим облицима својине су остварила нето обртни фонд од 7 671 мил. РСД.

У 2023, од укупног износа нето обртног фонда, 695 631 мил. РСД, нето обртни фонд за предузећа у државној својини је износио -509 210 мил. РСД, док је за предузећа у приватној својини износио 1 197 280 мил. РСД, од чега је 602 127 мил. РСД остварено од стране приватних предузећа са 50 и више процената страног капитала, док су остала приватна предузећа остварила нето обртни фонд од 595 153 мил. РСД, а предузећа у другим облицима својине су остварила нето обртни фонд од 7 561 мил. РСД.

Битно је уочити да предузећа у приватној својини, за разлику од предузећа у државној својини, у 2024. години послују са позитивним нето обртним фондом од 1 435 069 мил. РСД. Исте године предузећа у државној својини су забележила негативан резултат у износу од -594 391 мил. РСД.

Територијално посматрано, на укупном нивоу, од 848 348 мил. РСД, колико износи укупан нето обртни фонд у 2024. години, обртни фонд у износу од 704 395 мил. РСД остварен је на територији Србија – север, док је тај износ на територији Србија – југ 143 953 мил. РСД.

Износ нето обртног фонда за предузећа у приватној својини 2024. године, на укупном нивоу, износи 1 435 069 мил. РСД, од чега је на територији Србија – север остварен нето обртни фонд у износу од 1 064 114 мил. РСД, док је на територији Србија – југ остварен износ од 370 955 мил. РСД.

Износ нето обртног фонда за предузећа у државној својини 2024. године, на укупном нивоу, износи -594 391 мил. РСД, од чега је на територији Србија – север остварен износ од -365 359 мил. РСД, док је на територији Србија – југ остварен износ од -229 032 мил. РСД.

У 2023. години, територијално посматрано, од укупног нето обртног фонда, 695 631 мил. РСД, износ нето обртног фонда на територији Србија – север износи 560 530 мил. РСД. Тај износ на територији Србија – југ износи 135 101 мил. РСД.

Износ нето обртног фонда за предузећа у приватној својини 2023. године, на укупном нивоу, износи 1 197 280 мил. РСД, од чега је на територији Србија – север остварен нето обртни фонд у износу од 821 154 мил. РСД, док на територији Србија – југ износи 376 126 мил. РСД.

Износ нето обртног фонда за предузећа у државној својини 2023. године, на укупном нивоу, износи -509 210 мил. РСД, од чега је на територији Србија – север остварен нето обртни фонд у износу од -266 901 мил. РСД, док је на територији Србија – југ остварен -242 309 мил. РСД.

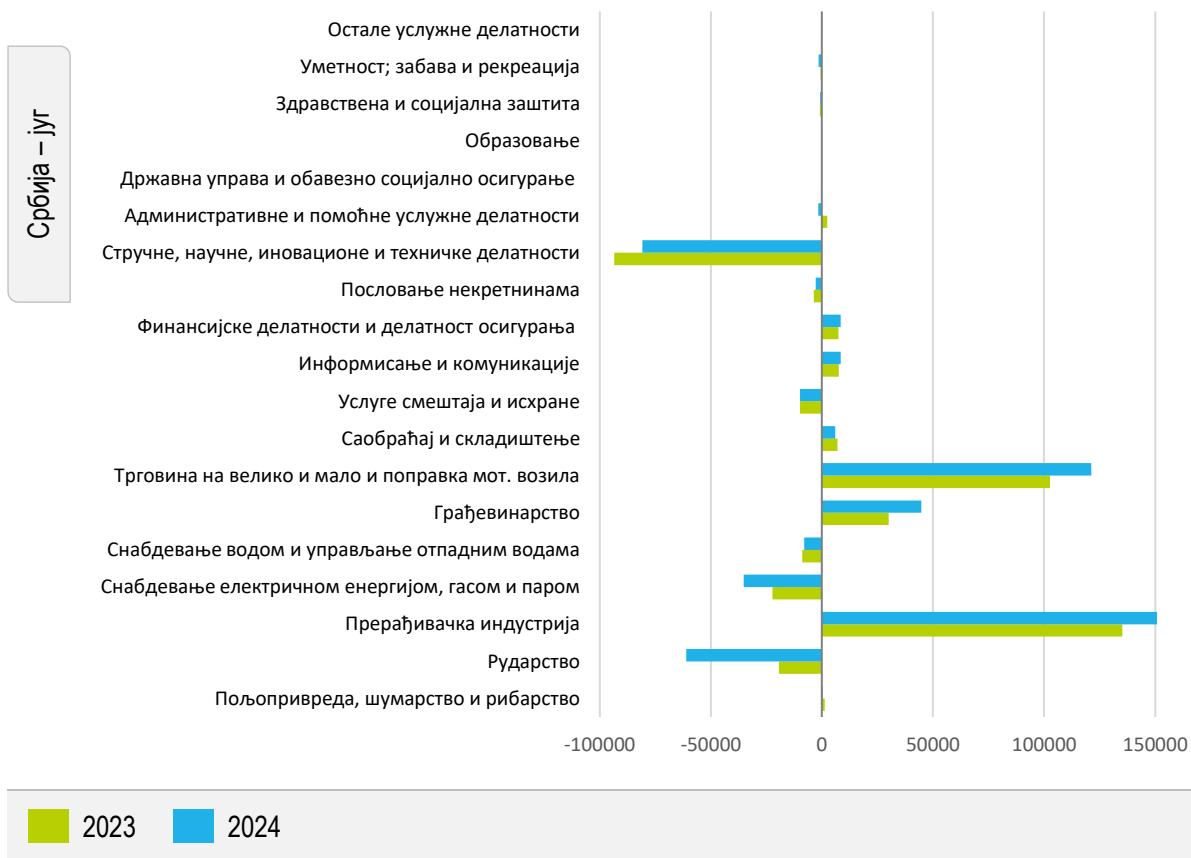
Посматрано по делатностима, у 2024. години, на укупном нивоу, позитивни нето обртни фонд је остварен у делатностима Трговина на велико и мало и поправке моторних возила (724 329 мил. РСД), Прерађивачка индустрија (555 146 мил. РСД), Грађевинарство (111 548 мил. РСД), Финансијска делатност и делатност осигурања (65 858 мил. РСД), Информисање и комуникације (32 392 мил. РСД), Пољопривреда, шумарство и рибарство (26 103 мил. РСД), Административне и помоћне услужне делатности (23 474 мил. РСД), Образовање (1 426 мил. РСД), Остале услужне делатности (1 425 мил. РСД), Државна управа и обавезно социјално осигурање (24 мил. РСД). У осталим делатностима остварен је негативни нето обртни фонд, од чега је највећи негативни нето обртни фонд остварен у следећим делатностима: Стручне, научне, иновационе и техничке делатности (-495 697 мил. РСД), Рударство (-59 927 мил. РСД), Снабдевање електричном енергијом, гасом и паром (-57 756 мил. РСД), Услуге смештаја у исхране (-39 798 мил. РСД), Пословање некретнинама (-20 255 мил. РСД), Уметност, забава и рекреација (-12 113 мил. РСД), Снабдевање водом и управљање отпадним водама (-3 097 мил. РСД), Саобраћај и складиштење (-2 161 мил. РСД) и Здравство и социјална заштита (-610 мил. РСД) итд.

Графикон 15. Нето обртни фонд, мил. РСД



2023 2024

Графикон 15. Нето обртни фонд, мил. РСД (наставак)



Група за дисеминацију и односе с јавношћу
Тел.: 011/24-01-284
Имејл: stat@stat.gov.rs

Библиотека
Тел.: 011/24-12-922, лок. 251
Имејл: biblioteka@stat.gov.rs

Број страна: 249
Тираж: 30

CIP - Каталогизација у публикацији
Народна библиотека Србије, Београд

334.72(497.11)"2023/2024"(083.41)

БУРЗАНОВИЋ, Милан, 1950-


Пословање предузећа у Републици Србији према облицима својине, 2023-2024. / [Милан Бурзановић]. -
Београд : Републички завод за статистику, 2026 (Београд : Републички завод за статистику). - 249 стр.
граф. прикази, табеле ; 27 cm

Тираж 30. - Стр. 3: Предговор / Бранко Јосиповић.

ISBN 978-86-6161-292-3

а) Предузећа -- Својина -- Србија -- 2023-2024 -- Статистика

COBISS.SR-ID 188943625



ПОСЛОВАЊЕ ПРЕДУЗЕЋА У РЕПУБЛИЦИ СРБИЈИ
ПРЕМА ОБЛИЦИМА СВОЈИНЕ, 2023– 2024.

