


СТАНОВНИШТВО РЕПУБЛИКЕ СРБИЈЕ¹, 2025.

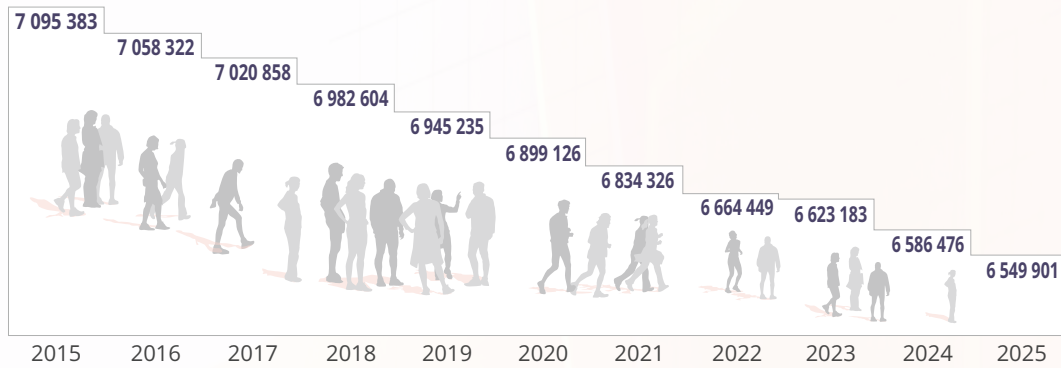


¹ Без података за АП Косово и Метохија

ПРИРОДНО КРЕТАЊЕ СТАНОВНИШТВА

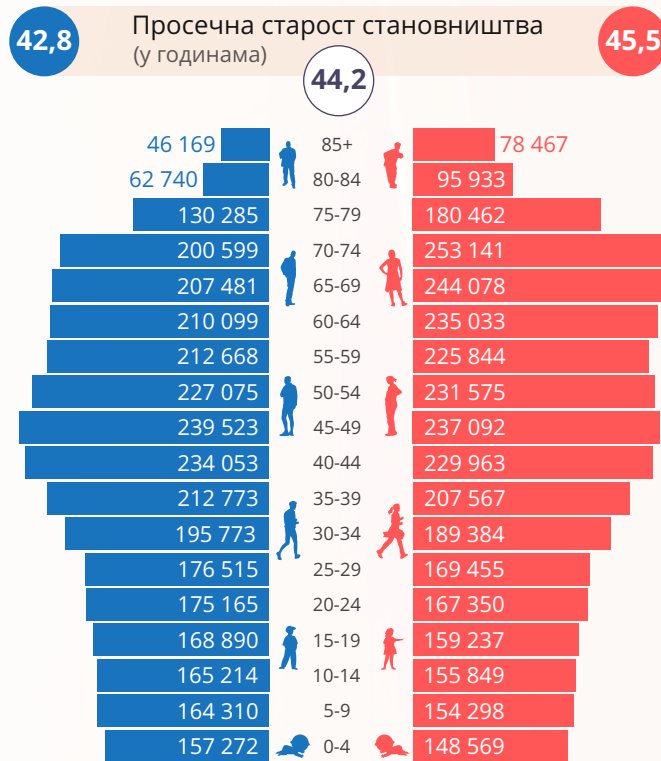
Процењен број становника

(2015-2025)



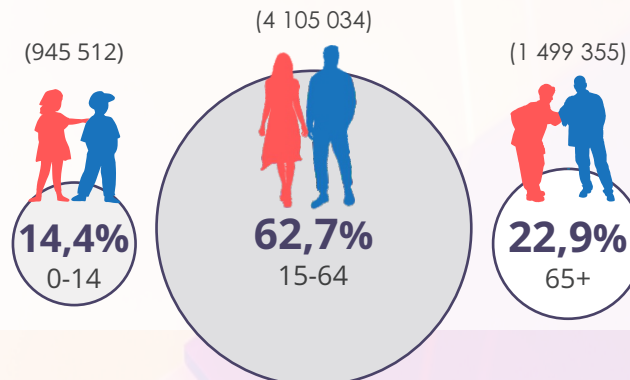
Старосна пирамида

(2025)



Структура становништва према старости

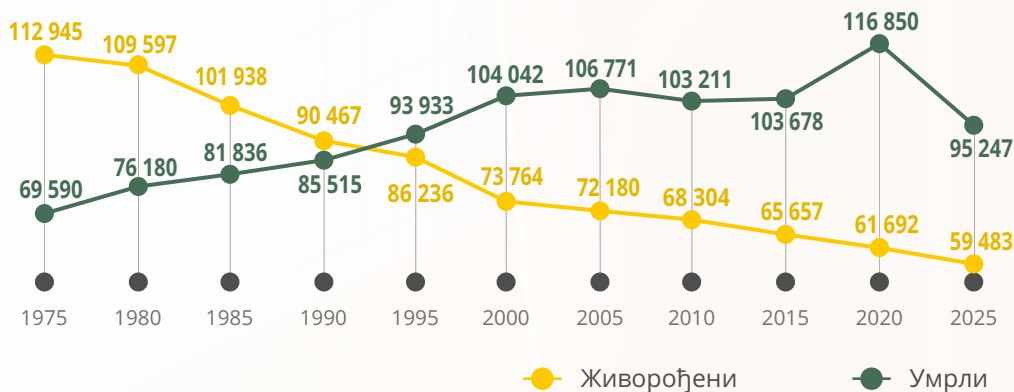
(2025)



ПРИРОДНО КРЕТАЊЕ СТАНОВНИШТВА

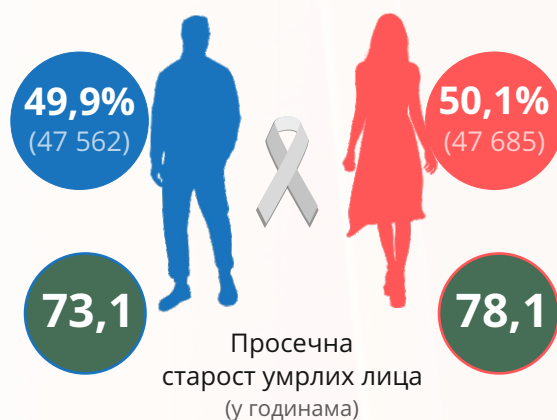
Живорођени и умрли

(1975-2025)



Умрли по полу

(2025)



Најчешћа имена живорођених

(2025)

Софија

Дуња

Мила

Маша

Тара

Теодора

Нађа

Петра

Сара

Даница



Василије

Богдан

Лука

Лазар

Вукан

Стефан

Вук

Павле

Душан

Алекса

ФЕРТИЛИТЕТ



29,1

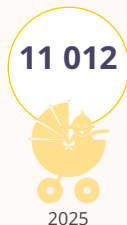
Просечна старост мајке при рођењу првог детета
(2025, у годинама)

Живорођени	У браку	68,9%	(41 007)
	Ван брака	31,1%	(18 476)

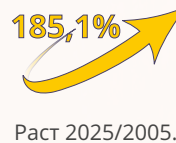

Према реду рођења

1.	44,8%	2.	34,6%	3.	14,3%	4.	4,1%	5⁺	2,2%
	(26 634)		(20 580)		(8 534)		(2 413)		(1 322)

Живорођени од мајки млађих од 25 година

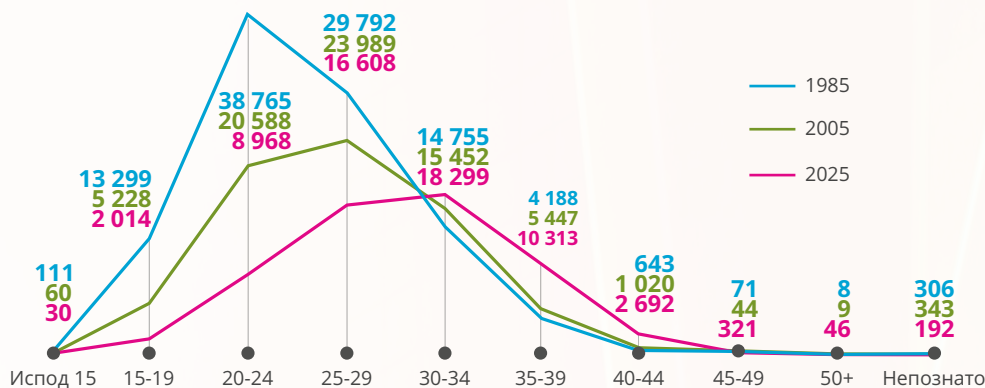


Живорођени од мајки старих 40 и више година



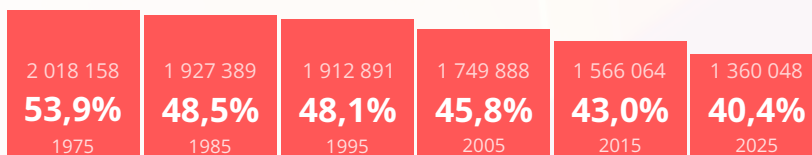
Живорођени према старости мајке

(1985, 2005. и 2025)



Жене у фертилном периоду (15-49)

(1975-2025)



Стопа укупног фертилитета (15-49)
(2025)

1,62

БРАКОВИ

Закључени



(2025)

Разведени



Просечна старост при закључењу првог брака

29,2

32,0

Просечна старост при разводу брака

42,1

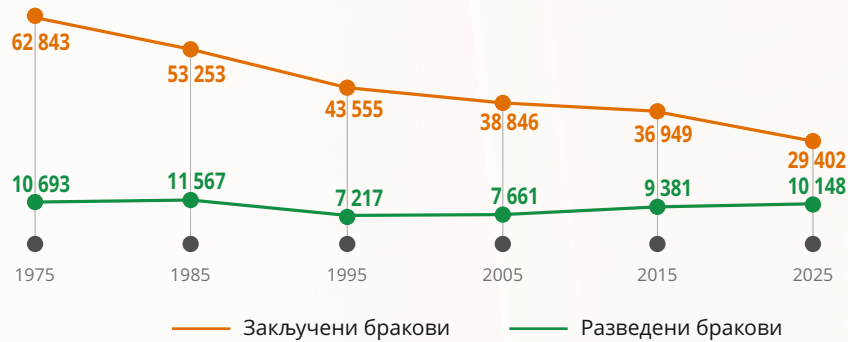
45,6

13,9

Просечно трајање разведеног брака (у годинама)

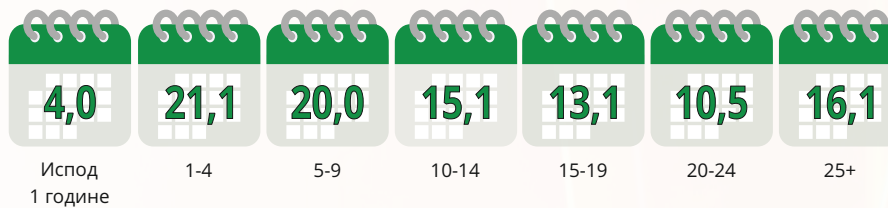
Закључени и разведени бракови

(1975-2025)



Разведени бракови према трајању брака

(2025, %)



Разведени бракови према броју издржаване деце

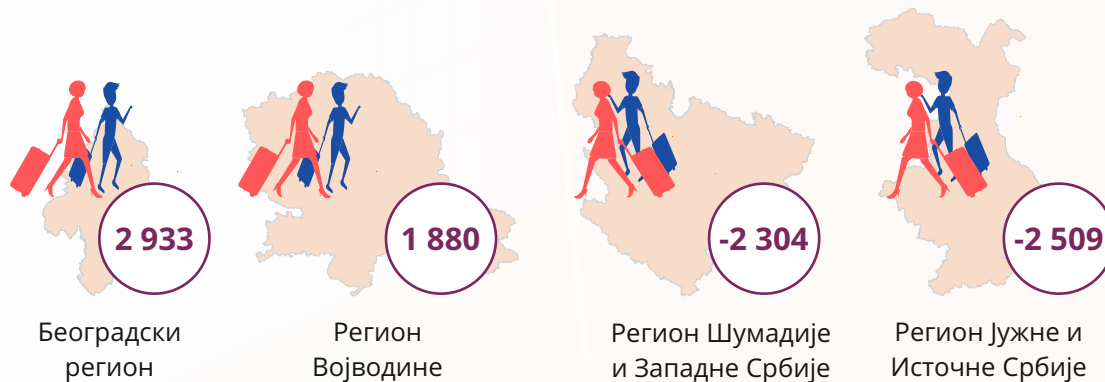
(2025, %)



УНУТРАШЊЕ МИГРАЦИЈЕ

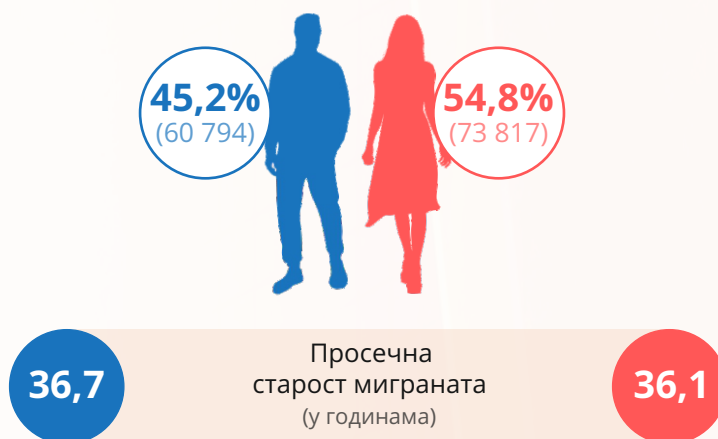
Миграциони салдо по регионима

(2025)



Мигранти по полу

(2025)



Економска активност миграната

(2025, %)

