



# МЕСЕЧНИ СТАТИСТИЧКИ БИЛТЕН MONTHLY STATISTICAL BULLETIN

11/2024

Београд/Belgrade 2025

Република Србија - Републички завод за статистику  
Statistical Office of the Republic of Serbia

ISSN 2217-2092

МЕСЕЧНИ СТАТИСТИЧКИ БИЛТЕН  
*MONTHLY STATISTICAL BULLETIN*

**11/2024**

Београд / *Belgrade*, 2024.

Месечни статистички билтен 11/2024.  
*Monthly statistical bulletin 11/2024*

Издаје и штампа: Републички завод за статистику, Београд, Милана Ракића број 5  
*Published and printed: Statistical Office of the Republic of Serbia, Belgrade, 5 Milana Rakića St*

Одговара: Бранко Јосиповић, в.д. директора  
*Person responsible: Branko Josipović, Acting Director*

Редакција / *Editorial board*  
Владимир Шутић, руководиоцац / *Vladimir Šutić, Editor in chief*  
Селена Марковић / *Selena Marković*  
Татјана Савић / *Tatjana Savić*  
Јасмина Костић Симов / *Jasmina Kostić Simov*  
Соња Радоичић / *Sonja Radoičić*

Дизајн и припрема за штампу: Одељење за развој, припрему и визуелизацију статистичких аутпута  
*Design and press preparatory operations: Division for statistical output development and visualization*

Лектура: Богдана Милошевић

Превод: Гордана Недељковић / *English translation and editing: Gordana Nedeljković*

Статистички подаци у „Месечном статистичком билтену“ приказани су у кварталним и месечним серијама. Месечне серије обухватају период од 13 месеци из текуће и претходне године. Испод одговарајућих табела, где је потребно, дају се кратка објашњења.

На последњим страницама ове публикације, под насловом Методолошка објашњења, дају се информације о изворима и обухвату података, дефиницијама и методу обрачуна статистичких индикатора.

Поред података које прикупља Републички завод за статистику, користе се и подаци Националне службе за запошљавање, Управе царина и Народне банке Србије.

Месечни подаци за текућу годину најчешће су претходни резултати и подложни су корекцијама. Извршене исправке се обележавају звездицом у оном броју „Месечног статистичког билтена“ у којем је извршена исправка.

Подаци се односе на Републику Србију и њене регионе у складу са Уредбом о номенклатури статистичких територијалних јединица. Републички завод за статистику од 1999. године не располаже појединим подацима за АП Косово и Метохија, тако да они нису садржани у обухвату података за Републику Србију (укупно).

Од јануара 2011. године, примењује се Класификација делатности у складу са Уредбом о Класификацији делатности („Службени гласник РС“, број 54/2010). Ова класификација је усклађена са NACE Rev.2.

Statistical data in the “Monthly Statistical Bulletin” are presented in quarterly and monthly series. Monthly series comprise period of 13 months from the current and the previous year. Below appropriate tables, where necessary, short explanations are being given.

On the last pages of this Publication, under the title “Methodological explanations”, information on data sources and coverage are given, on definitions and method of statistical indicators calculation.

Beside data collected by the Statistical Office of the Republic of Serbia, data from the National Employment Services are being used, too, as well as from the Customs Administration and National Bank of Serbia.

Monthly data for the current year are mostly the preliminary ones and they are subject to corrections. The corrections made are designated by the star in that number of the “Monthly Statistical Bulletin” where the correction has been made.

Data relate to the Republic of Serbia and its regions in accordance with the Regulation on the Nomenclature of Statistical Territorial Units. Starting from 1999 the Statistical Office of the Republic of Serbia has not at disposal and may not provide available certain data relative to AP Kosovo and Metohija and therefore these data are not included in the coverage for the Republic of Serbia (total).

Since January 2001, the Classification of Activities (CA) has been applied in accordance with the Regulation on the Classification of Activities. This Classification is harmonized with NACE Rev.2.

## ЗНАЦИ / SYMBOLS

- нема појаве / *no occurrence of event*
- ... не располаже се податком / *data not available*
- 0 податак је мањи од 0,5 дате јединице мере  
*value not zero but less than 0,5 of the unit employed*
- ( ) непотпун, недовољно проверен или процењен податак  
*incomplete or estimated data*
- \* исправљен податак / *corrected data*
- ∅ просек / *average*
- 1) ознака за напомену испод табеле / *footnote*

Увод <i>Preface</i> .....	3
Економска кретања у Републици Србији <i>Economic trends in the Republic of Serbia</i> .....	8
1. Месечни индекси <i>Monthly indices</i> .....	10
2. Квартални индекси <i>Quarterly indices</i> .....	12
3. Квартални БДП <i>Quarterly GDP</i> .....	13
3.1. Бруто додата вредност и бруто домаћи производ, уланчане мере обима <i>Gross value added and gross domestic product, chain-linked volume measures</i> .....	14
3.2. Употреба бруто домаћег производа, уланчане мере обима <i>Use of Gross domestic product, chain-linked volume measures</i> .....	14
4. Цене <i>Prices</i> .....	15
4.1. Индекси цена / <i>Price indices</i> .....	16
4.2. Индекс потрошачких цена / <i>Consumer price indices by COICOP</i> .....	17
4.3. Индекси цена угоститељских услуга / <i>Price indices of catering services</i> .....	17
4.4. Индекси цена произвођача / <i>Indices of producers prices</i> .....	18
4.5. Просечне малопродајне цене, новембар 2024. – градови <i>Average retail prices, November 2024 – towns</i> .....	22
4.6. Просечне откупне цене пољопривредних производа <i>Average purchase prices of agricultural products</i> .....	24
5. Запослени и зараде <i>Employees and salaries and wages</i> .....	25
5.1. Регистрована запосленост у Републици Србији <i>Registered employment in the Republic of Serbia</i> .....	26
5.2. Запослени у правним лицима (привредна друштва, предузећа, задруге, установе и друге организације), лица која самостално обављају делатност, предузетници и запослени код њих, по делатностима / <i>Employees at legal entities (companies, enterprises, institutions, cooperatives and organisations) and persons performing activities for own account, entrepreneur and their employees, by sections</i> .....	27
5.3. Незапослена лица у Републици Србији / <i>Unemployed persons in the Republic of Serbia</i> .....	28
5.4. Просечне зараде, по секторима делатности <i>Average salaries (wages), by sections of activities</i> .....	29
5.5. Просечне зараде без пореза и доприноса, по секторима делатности <i>Average salaries (wages), without taxes and contributions, by sections of activities</i> .....	30
5.6. Номинални индекси зарада, по секторима делатности <i>Nominal salaries (wages) indices by sections of activities</i> .....	31
5.7. Реални индекси зарада, по секторима делатности <i>Real salaries (wages) indices by sections of activities</i> .....	32
5.8. Номинални индекси зарада без пореза и доприноса, по секторима делатности <i>Nominal salaries (wages) indices, without taxes and contributions, by sections of activities vities</i> .....	33
5.9. Реални индекси зарада без пореза и доприноса, по секторима делатности <i>Real salaries (wages) indices, without taxes and contributions, by sections of activities</i> .....	34
5.10. Просечне зараде по регионима / <i>Average wages (salaries) by regions</i> .....	35
6. Становништво <i>Population</i> .....	36
6.1. Рођења и умирања / <i>Births and deaths</i> .....	36
6.2. Природни прираштај / <i>Natural increase</i> .....	37
6.3. Закључени и разведени бракови / <i>Marriages and divorces</i> .....	38

7. Индустија	
<i>Industry</i>	39
7.1. Индекси индустријске производње, по секторима	
<i>Indices of industrial production, by sections</i>	40
7.2. Индекси залиха индустријских производа, по секторима	
<i>Indices of industrial products' stocks, by sections</i>	40
7.3. Индекси индустријске производње, по економској намени	
<i>Indices of industrial production, by MIGs</i>	41
7.4. Индекси промета у индустрији / <i>Turnover Indices in Industry</i>	41
8. Грађевинарство	
<i>Construction</i>	42
8.1. Индекси вредности изведених радова, броја радника (на градилиштима), часова рада на градилиштима, броја и површине завршених станова и броја незавршених станова на територији Републике Србије /	
<i>Indices of values of construction works done, number of workers (on construction sites) and hours worked on construction sites, number and floor area of completed and number of non-completed dwellings on the territory of the Republic of Serbia</i>	43
8.2. Индекси вредности уговорених и изведених радова на територији Републике Србије	
<i>Indices of values of new contracts and values of works executed on the territory of the Republic of Serbia</i>	43
8.3. Индекси вредности радова, броја радника на градилиштима и часова рада на градилиштима извођача из Републике Србије	
<i>Indices of value of construction works, number of workers on construction sites and hours of work on construction sites of contractors from Republic of Serbia</i>	44
8.4. Индекси вредности уговорених и изведених радова извођача из Републике Србије	
<i>Indices of values of new contracts and values of construction works done from Republic of Serbia</i>	44
8.5. Индекси издатих грађевинских дозвола у Републици Србији	
<i>Indices of issued building permits in Republic of Serbia</i>	45
9. Спољна трговина	
<i>External trade</i>	46
9.1. Извоз и увоз, по делатностима (производни принцип)	
<i>Exports and imports, by activities (production principle)</i>	48
9.2. Извоз важније робе / <i>Exports of major goods</i>	49
9.3. Увоз важније робе / <i>Imports of major goods</i>	51
9.4. Извоз и увоз према земљама намене/пореkla	
<i>Exports and imports by countries of destination/origin</i>	53
10. Унутрашња трговина	
<i>Domestic trade</i>	54
10.1. Индекси промета у трговини на мало – текуће и сталне цене	
<i>Indices of turnover in retail trade - current and constant prices</i>	55
10.2. Индекси промета трговине на мало, у Републици Србији, у текућим ценама, по трговинским делатностима	
<i>Indices of turnover in retail trade by trade activities - current prices – Republic of Serbia</i>	55
10.3. Десезонирани индекси промета трговине на мало у Републици Србији, у сталним ценама	
<i>Indices of turnover in retail trade, seasonally adjusted - constant prices – Republic of Serbia</i>	56
10.4. Индекси продаје и откупа производа пољопривреде, шумарства и рибарства, по подручјима	
<i>Indices of sales and purchase of agricultural, forestry and fishing products, by areas</i>	56
10.5. Индекси продаје и откупа у Републици Србији, у текућим ценама, по групама производа пољопривреде, шумарства и рибарства	
<i>Indices of sales and purchase by groups of agricultural, forestry and fishing products, current prices – Republic of Serbia</i>	57

11. Услуге (Угоститељство и туризам, Саобраћај и телекомуникације) <i>Services (Catering and tourism trade, Transport and communications)</i> .....	58
Угоститељство и туризам / <i>Catering trade and tourism</i> .....	58
11.1. Индекси промета у угоститељству <i>Indices of turnover in catering trade</i> .....	59
11.2. Број долазака и ноћења туриста <i>Number of tourist arrivals and overnight stays</i> .....	59
11.3. Десезонирани индекси ноћења туриста – Република Србија <i>Tourist overnight stays, seasonally adjusted indices – Republic of Serbia</i> .....	60
Саобраћај и телекомуникације / <i>Transport and communications</i> .....	61
11.4. Индекс физичког обима услуга / <i>Index of physical volume of services</i> .....	62
11.5. Превоз путника, по гранама саобраћаја / <i>Passenger transport by modes of transport</i> .....	63
11.6. Превоз путника у градском саобраћају / <i>Passengers in urban public transport</i> .....	63
11.7. Превоз робе, по гранама саобраћаја / <i>Freight transport, by modes of transport</i> .....	64
11.8. Градски и друмски саобраћај по регионима / <i>Urban and road transport by regions</i> .....	64
11.9. Услуге у ваздушном саобраћају / <i>Services in air transport</i> .....	65
11.10. Претовар терета / <i>Cargo handling</i> .....	65
11.11. Услуге у робном саобраћају / <i>Services in goods transport</i> .....	65
11.12. Улаз/излаз друмских моторних возила у Републику Србију <i>Road motor vehicles entered/left the Republic of Serbia</i> .....	66
11.13. Поштанске активности и телекомуникације / <i>Post activities and telecommunications</i> .....	66
12. Пољопривреда и шумарство <i>Agriculture and Forestry</i> .....	67
Пољопривреда / <i>Agriculture</i> .....	67
12.1. Клање стоке у кланицама / <i>Slaughter of livestock in abattoirs</i> .....	68
Шумарство / <i>Forestry</i> .....	70
12.2. Производња и продаја шумских сортимената / <i>Forest assortments production and sales</i> .....	71
13. Новчана средства <i>Funds</i> .....	72
13.1. Основни монетарни агрегати, стање на крају периода <i>Basic monetary aggregates, state at the end of the period</i> .....	73
13.2. Депозити и кредити нефинансијског сектора код комерцијалних банака, стање на крају периода <i>Deposits and credits non-financial sector of commercial banks, state at the end of the period</i> .....	73
13.3. Платни биланс / <i>Balance of payments</i> .....	74
Методолошка објашњења <i>Methodological explanations</i> .....	75



## ЕКОНОМСКА КРЕТАЊА У РЕПУБЛИЦИ СРБИЈИ

Реални раст бруто домаћег производа у трећем кварталу 2024. године, у односу на исти период претходне године, износио је 3,1%. Десезонирана серија података показује раст БДП-а у трећем кварталу 2024. године од 0,5% у односу на претходни квартал.

### Бруто домаћи производ, уланчане мере обима

	III квартал 2024
Недесезонирани БДП, исти квартал претходне године = 100	103,1
Десезонирани БДП, претходни квартал = 100	100,5

У новембру 2024. године забележен је раст **физичког обима индустријске производње** од 1,0% у односу на новембар 2023. године. У сектору Рударство забележен је раст од 4,8%, док је у сектору Прерађивачка индустрија остварен раст од 2,2%. У сектору Снабдевање ел. енергијом, гасом, паром и климатизација забележен је пад од 5,8%. У новембру 2024. године, у односу на исти период претходне године, промет робе у трговини на мало у сталним ценама већи је за 1,4%.

**Просечна зарада без пореза и доприноса** у новембру 2024. године износила је 100 738 РСД и била је реално већа за 7,4% у односу на исти период претходне године.

**Годишња стопа инфлације** у новембру 2024. године, мерена индексом потрошачких цена, износила је 4,3%

### Важнији индекси економских кретања

	<u>Новембар 2024</u> Новембар 2023
Индустријска производња, физички обим	101,0
Рударство	104,8
Прерађивачка индустрија	102,2
Снабдевање ел. енергијом, гасом, паром и климатизација	94,2
Промет робе у трговини на мало, у сталним ценама	101,4
Просечне зараде без пореза и доприноса, реалне	107,4
Потрошачке цене	104,3

## ECONOMIC TRENDS IN THE REPUBLIC OF SERBIA

The real GDP/Gross domestic product growth in the third quarter of 2024 equalled 3.1% when compared to the corresponding period 2023. According to seasonally adjusted GDP data, Gross domestic product indicated growth of 0.5% in the third quarter of 2023 when compared to the previous quarter.

### Gross domestic product, chain-linked volume measures

	3rd quarter 2024
Non-seasonally adjusted GDP, corresponding quarter 2023 = 100	103.1
Seasonally adjusted GDP, previous quarter = 100	100.5

In November 2024, **physical volume of industrial production** was registered to grow by 1.0% when related to November 2023. For the section of Mining the data noted was growth of 4.8%; while the section of Manufacturing indicated growth of 2.2%. As regards the section of Electricity, gas, steam, and air conditioning supply, registered was fall of 5.8%. When the data for November 2024 are compared to those for November 2023, the retail trade turnover of goods at constant prices increased by 1.4%.

**Average net (taxes and contributions deducted) salaries and wages** in November 2024 amounted to RSD 100 738.00 which is more by 7.4% in real terms when related to November 2023.

**Annual inflation rate** in November 2024, measured by Consumer Price Index by COICOP, equalled 4.3%.

### Major indices of economic trends

	November 2024 November 2023
Industrial production, physical volume	101.0
Mining	104.8
Manufacturing	102.2
Electricity, gas, steam, and air conditioning supply	94.2
Retail trade of goods, turnover at constant prices	101.4
Average net salaries (wages), real terms	107.4
Consumer Prices, COICOP	104.3

# 1. МЕСЕЧНИ ИНДЕКСИ / MONTHLY INDICES

	2023 Ø2023		2024 Ø2023					
	XI	XII	I	II	III	IV	V	VI
<b>РЕПУБЛИКА СРБИЈА</b>								
<b>Цене</b>								
Потрошачке цене	101,9	102,0	102,3	102,9	103,2	103,9	104,3	104,3
Цене угоститељских услуга	103,0	103,4	104,8	106,3	107,4	108,5	110,0	111,7
Цене произвођача индустријских производа за домаће тржиште	100,7	100,1	99,9	100,8	102,1	102,3	101,8	101,7
Цене произвођача производа пољопривреде и рибарства	82,3	89,2	100,5	98,3	98,3	100,7	103,2	103,9
<b>Запослени и зараде</b>								
Регистрована запосленост	100,5	100,1	99,9	100,1	100,6	100,1	100,2	100,5
Лица која траже запослење <sup>1)</sup>	95,5	95,6	96,7	96,7	95,6	94,3	92,8	91,6
Незапослена лица <sup>1)</sup>	95,5	95,7	97,1	97,0	95,8	94,4	92,8	91,5
Номинални индекси зарада <sup>2)</sup>	104,5	110,0	111,6	109,6	112,5	112,4	116,6	111,5
Реални индекси зарада <sup>2)</sup>	102,6	107,8	109,1	106,5	109,0	108,2	111,8	106,9
<b>Индустрија</b>								
Физички обим								
Укупно	106,1	105,2	95,9	101,7	101,6	100,4	98,1	102,4
Рударство	104,2	100,3	104,0	108,8	112,1	107,6	100,9	97,8
Прерађивачка индустрија	105,8	102,9	89,2	99,8	99,2	102,2	101,9	108,0
Снабдевање ел, енергијом, гасом, паром и климатизација	108,2	119,9	123,4	107,4	107,4	87,6	78,9	78,5
<b>Спољна трговина</b>								
Извоз робе (USD)	102,2	92,8	92,8	105,3	106,0	109,3	100,1	102,3
Увоз робе (USD)	101,3	107,4	88,3	104,8	105,2	108,0	105,1	103,5
<b>Унутрашња трговина</b>								
Промет робе на мало – сталне цене	105,5	114,6	91,7	91,9	103,0	109,1	104,0	105,9
<b>Угоститељство и туризам</b>								
Промет у угоститељству – сталне цене	99,8	114,6	101,3	97,2	107,7	105,9	110,9	108,4
<b>Ноћења туриста – укупно</b>								
Домаћи	78,7	78,8	79,5	78,8	88,8	98,9	116,6	111,0
Страни	71,8	64,9	76,7	81,8	85,4	96,4	111,7	108,0
Страни	87,1	95,8	83,0	75,2	93,0	101,9	122,5	114,8
<b>Сточарство</b>								
Клање стоке – број								
Говеда	103,7	101,9	97,9	100,9	111,5	105,6	90,4	91,3
Свиње	103,0	110,1	92,6	84,7	92,3	107,4	87,5	84,0
Овце	75,8	101,8	81,9	67,7	107,9	171,0	152,4	73,3
Живина	106,9	107,1	95,0	101,0	113,6	114,5	115,7	104,0
<b>Шумарство</b>								
Физички обим	65,8	68,7	51,3	122,9	130,0	124,9	77,2	81,9
<b>Регион Војводине</b>								
<b>Цене</b>								
Цене произвођача индустријских производа за домаће тржиште	99,7	97,9	97,9	100,2	100,1	101,0	99,2	98,7
<b>Запослени и зараде</b>								
Регистрована запосленост	100,7	100,2	100,0	100,3	100,8	100,4	100,5	100,6
Лица која траже запослење <sup>1)</sup>	95,8	96,2	97,6	97,8	96,6	95,0	93,2	92,2
Незапослена лица <sup>1)</sup>	96,1	96,7	98,4	98,7	97,5	95,8	93,9	92,9
Номинални индекси зарада <sup>2,3)</sup>	104,7	110,3	111,4	109,3	112,8	112,0	116,0	111,2
Реални индекси зарада <sup>2,3)</sup>	102,6	108,1	109,0	106,4	109,7	108,0	111,4	106,7
<b>Индустрија</b>								
Физички обим	109,8	103,7	93,6	101,2	88,2	89,3	98,1	103,3
<b>Унутрашња трговина</b>								
Промет робе на мало – сталне цене	105,2	113,9	91,1	92,7	104,9	110,6	104,8	107,2
<b>Угоститељство и туризам</b>								
Промет у угоститељству – сталне цене	88,3	100,9	83,9	89,8	104,3	103,3	107,5	99,6
<b>Регион Косово и Метохија</b>								
	...	...	...	...	...	...	...	...

<sup>1)</sup> Извор: Национална служба за запошљавање.

<sup>2)</sup> Извор података: Истраживање о зарадама заснива се на подацима из обрасца Пореске пријаве за порез по одбитку (образац ППП-ПД).

<sup>3)</sup> Подаци о просечним зарадама су приказани према општини пребивалишта запосленог а не према општини рада.

<sup>4)</sup> Коригован податак.

2024 Ø2023					I-XI 2024 I-XI 2023	XI 2024 XI 2023	
VII	VIII	IX	X	XI			
							<b>REPUBLIC OF SERBIA</b>
							<b>Prices</b>
104,8	105,2	105,3	106,0	106,3	104,7	104,3	Consumer prices by COICOP
112,6	113,9	115,3	116,5	116,6	111,6	113,2	Prices of catering services
102,3	101,1	100,3	101,2	101,4	101,4	100,7	Producer prices of industrial products for domestic market
106,0	104,0	106,0	103,1	101,0	100,1	105,0	Producer prices of agricultural and fishing products
							<b>Employees salaries (wages)</b>
100,2	100,2	100,2	100,6	100,9	100,3	100,3	Registered employment
90,3	89,2	88,9	88,8	87,4	91,6	91,5	Persons seeking employment <sup>1)</sup>
90,2	89,0	88,7	88,7	87,4	91,7	91,5	Unemployed persons <sup>1)</sup>
114,0	112,6	112,0	114,8	117,1	114,2	112,1	Nominal salaries (wages) <sup>2)</sup>
108,8	107,0	106,4	108,3	110,2	109,1	107,5	Real salaries (wages) <sup>2)</sup>
							<b>Industry</b>
							Physical volume
99,7	99,2	105,4	114,4	107,2	103,2	101,0	Total
104,5	107,4	111,0	114,6	109,2	107,1	104,8	Mining and quarrying
103,7	102,7	110,9	117,8	108,1	104,6	102,2	Manufacturing
78,2	77,9	76,3	98,4	101,9	94,1	94,2	Electricity, gas, steam and air conditioning supply
							<b>External trade</b>
105,6	96,5	104,5	110,8	99,1	102,3	97,0	Export of goods (USD)
112,9	103,2	107,7	116,8	105,6	106,3	104,2	Import of goods (USD)
							<b>Domestic trade</b>
110,0	110,3	105,1	(110,3)	(107,0)	(105,8)	(101,4)	Retail turnover of goods – constant prices
							<b>Catering trades and tourism</b>
106,2	109,8	107,7	(109,6)	(100,9)	(107,5)	(101,2)	Turnover in catering trades, constant prices
							<b>Tourists overnights stays – total</b>
133,5	142,6	101,0	102,0	83,5	101,3	106,1	Domestic
127,2	141,8	89,9	88,4	72,1	95,1	100,4	Foreign
141,3	143,6	114,7	118,7	97,4	109,2	111,8	
							<b>Livestock breeding</b>
							Slaughter of livestock – number of heads
95,1	99,3	109,4	117,2	107,8	102,5	101,2	Cattle
93,7	96,6	102,6	112,6	114,7	98,3	109,2	Pigs
71,0	78,3	67,0	64,7	68,9	92,4	81,2	Sheep
118,2	112,7	108,7	118,6	110,2	110,1	111,4	Poultry
							<b>Forestry</b>
93,5	92,0	98,2	134,0	90,3	96,9	137,2	Physical volume
							<b>Region Vojvodine</b>
							<b>Prices</b>
100,0	97,6	95,5	97,5	97,2	98,4	97,5	Producer prices of industrial products for domestic market
							<b>Employees salaries (wages)</b>
100,1	100,1	100,1	100,5	100,6	100,4	99,9	Registered employment
90,7	89,4	89,2	89,0	87,7	92,2	91,6	Persons seeking employment <sup>1)</sup>
91,3	89,9	89,8	89,9	88,7	93,1	92,3	Unemployed persons <sup>1)</sup>
114,1	112,7	111,8	114,9	116,5	114,0	111,2	Nominal salaries (wages) <sup>2,3)</sup>
109,2	107,4	106,5	109,1	110,3	109,2	107,4	Real salaries (wages) <sup>2,3)</sup>
							<b>Industry</b>
101,6	99,2	110,3	118,1	110,2	102,3	100,4	Physical volume
							<b>Domestic trade</b>
110,8	111,4	106,7	(113,4)	(109,0)	(107,1)	(103,6)	Retail turnover of goods – constant prices
							<b>Catering trades and tourism</b>
107,8	111,5	104,6	(106,4)	(90,4)	(100,9)	(102,3)	Turnover in catering trades, constant prices
...	...	...	...	...	...	...	<b>Region Kosovo i Metohija</b>

<sup>1)</sup> Source: National Employment Service,

<sup>2)</sup> Data source: The survey on salaries and wages is based on data from the Tax return as regards tax deduction (form PPP-PD),

<sup>3)</sup> The data on salaries and wages are presented by the municipality of residence of employees, and not by the municipality of the place of work,

<sup>4)</sup> Corrected data,

## 2. КВАРТАЛНИ ИНДЕКСИ / QUARTERLY INDICES

	2023 2022	Квартали / Quarters								
		4.23 4.22	1.24 1.23	2.24 2.23	3.24 3.23	4.23 3.23	1.24 4.23	2.24 1.24	3.24 2.24	
<b>РЕПУБЛИКА СРБИЈА</b>										<b>REPUBLIC OF SERBIA</b>
Бруто домаћи производ – уланчане мере обима <sup>1)</sup>	103,8	105,1	104,7	104,2	103,1	101,3 <sup>2)</sup>	100,5 <sup>2)</sup>	100,9 <sup>2)</sup>	100,5 <sup>2)</sup>	Gross domestic product – chain-linked volume measures <sup>1)</sup>
Зараде										Salaries (wages)
Номинални индекси	114,8	114,3	115,0	114,6	114,1	106,3	105,7	102,1	99,4	Nominal salaries (wages)
Реални индекси	102,4	105,8	108,8	109,7	109,4	105,4	104,7	100,7	98,5	Real salaries (wages)
Индустрија										Industry
Физички обим	102,5	102,8	102,8	101,3	103,6	107,5	94,4	100,5	101,0	Physical volume
Грађевинарство										Construction
Вредност изведених радова – текуће цене <sup>3)</sup>	116,7	113,9	121,4	115,3	104,9	117,8	60,9	141,3	104,2	Value of construction works done – current prices <sup>3)</sup>
Вредност изведених радова – сталне цене <sup>3)</sup>	111,8	111,1	117,7	110,5	104,0	118,4	60,8	138,7	104,7	Value of construction works done – costant prices <sup>3)</sup>
Унутрашња трговина										Domestic trade
Промет робе на мало – текуће цене	108,7	109,5	112,2	113,1	107,8	106,2	88,0	112,9	102,1	Retail turnover of goods, current prices
Саобраћај и телекомуникације										Transport and telecommunications
Саобраћај										Transport
Физички обим	123,7	118,6	113,8	105,8	103,2	77,5	89,1	121,5	123,0	Physical volume
Превоз путника (ркм)	141,2	131,9	116,6	107,8	103,7	70,9	82,6*	134,9	131,4	Passenger transport (pkm)
Превоз робе (ткм)	93,6	95,1	108,8	100,8	101,4	100,7	105,1	95,6	100,2	Goods transport (tkm)
Поштанске активности и телекомуникације										Post activities and telecommunications
Поштанске активности	94,9	102,5	93,0	103,3	94,4	113,3	89,6	104,6	88,9	Post activities
Телекомуникације	99,6	100,0	101,7	99,2	98,3	103,8	95,9	100,9	97,8	Telecommunications
<b>Регион Војводине</b>										<b>Region Vojvodine</b>
Зараде										Salaries (wages)
Номинални индекси	114,3	113,6	114,5	114,5	114,3	106,8	105,5	102,1	99,8	Nominal salaries (wages)
Реални индекси	101,9	105,0	108,5	109,8	110,0	105,8	104,7	100,7	99,0	Real salaries (wages)
Индустрија										Industry
Физички обим	103,0	100,9	98,4	97,9	107,3	110,0	87,9	102,5	107,8	Physical volume
Грађевинарство										Construction
Вредност изведених радова – текуће цене <sup>3)</sup>	130,5	119,3	126,0	127,8	79,3	108,7	60,7	149,8	81,0	Value of construction works done – current prices <sup>3)</sup>
Вредност изведених радова – сталне цене <sup>3)</sup>	125,0	116,4	122,2	122,5	78,6	109,2	60,6	147,0	81,4	Value of construction works done – costant prices <sup>3)</sup>
Унутрашња трговина										Domestic trade
Промет робе на мало – текуће цене	110,3	111,0	113,1	113,7	107,9	105,6	88,5	113,5	101,8	Retail turnover of goods, current prices
<b>Регион Косово и Метохија</b>	...	...	...	...	...	...	...	...	...	<b>Region Kosovo i Metohija</b>

\* Исправљен податак. / Corrected data.

<sup>1)</sup> 2023. година – претходни подаци; 2024. година – процена. / 2023 – preliminary data; 2024 – estimate.

<sup>2)</sup> Десезонирани подаци. / Seasonally adjusted data.

<sup>3)</sup> Квартални подаци су претходни подаци. / Quarters data are preliminary data.

### 3. КВАРТАЛНИ БДП / QUARTERLY GDP

Реални раст бруто домаћег производа у трећем кварталу 2024. године, у односу на исти период претходне године, износио је 3,1%.

Десезонирана серија података показује раст бруто домаћег производа у трећем кварталу 2024. године од 0,5% у односу на претходни квартал.

Посматрано по делатностима, у трећем кварталу 2024. године, у односу на исти период претходне године, најзначајнији реални раст бруто додате вредности забележен је у сектору индустрије и снабдевања водом и управљања отпадним водама, 3,6% и сектору информисања и комуникација, 7,8%. Реални пад бруто додате вредности забележен је у сектору пољопривреде, шумарства и рибарства, 8,6%.

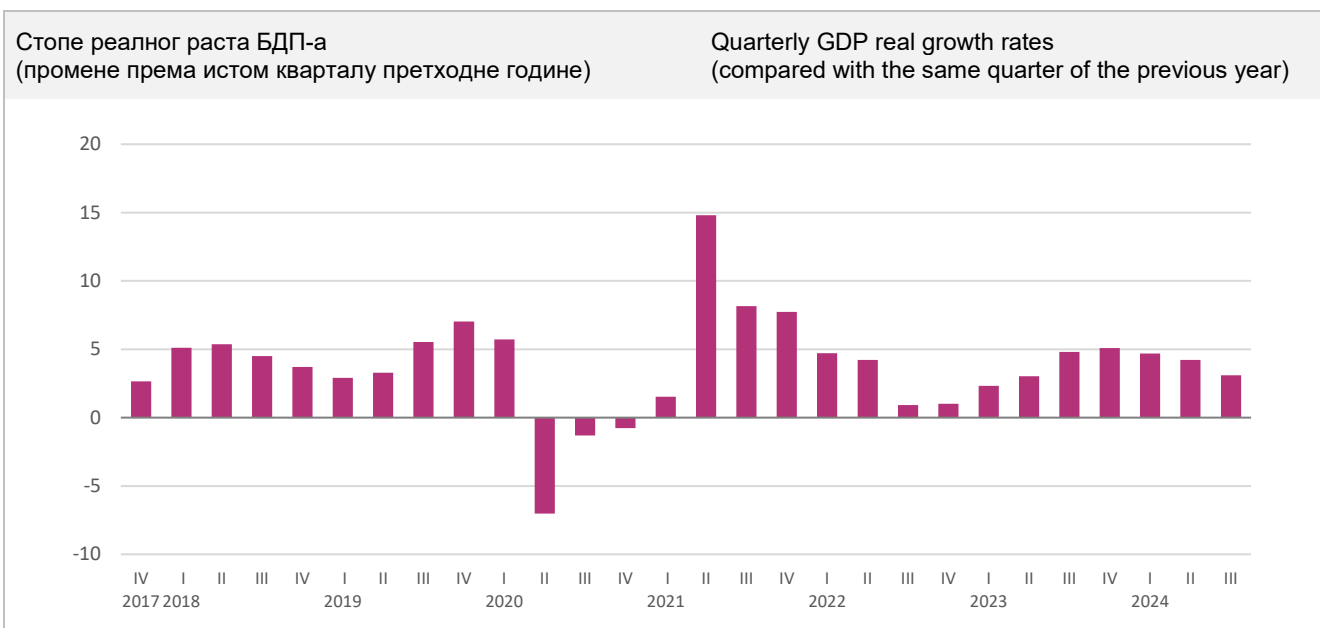
Посматрано по агрегатима употребе бруто домаћег производа, у трећем кварталу 2024. године, у односу на исти период претходне године, реални раст забележен је код свих агрегата: издаци за финалну потрошњу домаћинства, 3,9%, издаци за финалну потрошњу непрофитних институција које пружају услуге домаћинствима (НПИД), 4,4%, издаци за финалну потрошњу државе, 2,6%, бруто инвестиције у основна средства, 9,1%, извоз робе и услуга, 3,2% и увоз робе и услуга, 14,4%.

The real GDP growth in the third quarter of 2024, compared to the corresponding period of the previous year, amounted 3.1%.

According to seasonally adjusted GDP data, gross domestic product increased by 0.5% in the third quarter of 2024, compared to the previous quarter.

Observed by activities, in the third quarter of 2024, compared to the same quarter of the previous year, the most significant real growth in the gross value added was recorded in the section of industry and water supply, sewerage, waste management and remediation activities – 3.6% and the section of information and communication – 7.8%. Real fall in the gross value added was recorded in the section of agriculture, forestry and fishing – 8.6%.

Observed by expenditure aggregates, in the third quarter of 2024, compared to the same quarter of the previous year, real growth was noted as follows: the household final consumption expenditure – 3.9%, the non-profit institutions serving households (NPISH) final consumption expenditure – 4.4%, the general government final consumption expenditure – 2.6%, the gross fixed capital formation – 9.1%, the exports of goods and services – 3.2% and the imports of goods and services – 14.4%.



### 3.1. БДВ и БДП, уланчане мере обима

#### Gross value added and gross domestic product, chain-linked volume measures

Исти период претходне године = 100 / Corresponding period of the previous year = 100

	2023 <sup>1)</sup>	2022 <sup>1)</sup>	2023 <sup>1)</sup>				2024 <sup>2)</sup>			
		4. квартал 4 <sup>th</sup> quarter	1. квартал 1 <sup>st</sup> quarter	2. квартал 2 <sup>nd</sup> quarter	3. квартал 3 <sup>rd</sup> quarter	4. квартал 4 <sup>th</sup> quarter	1. квартал 1 <sup>st</sup> quarter	2. квартал 2 <sup>nd</sup> quarter	3. квартал 3 <sup>rd</sup> quarter	
Пољопривреда, шумарство и рибарство	107,4	93,0	108,1	106,5	108,2	106,9	92,4	92,0	91,4	Agriculture, forestry and fishing
Рударство; Прерађивачка индустрија; Снабдевање електричном енергијом, гасом и паром; Снабдевање водом и управљање отпадним водама	102,1	103,1	101,0	100,2	104,1	103,2	102,9	101,6	103,6	Mining and quarrying; Manufacturing; Electricity, gas and steam supply; Water supply, sewerage, waste management and remediation activities
Грађевинарство	110,5	87,1	100,8	117,0	115,3	108,0	113,5	105,5	104,0	Construction
Трговина на велико и мало и поправка моторних возила; Саобраћај и складиштење; Услуге смештаја и исхране	106,2	98,8	105,4	103,8	107,6	107,6	107,5	107,4	102,8	Wholesale and retail trade; repair of motor vehicles and motorcycles; Transportation and storage; Accommodation and food service activities
Информисање и комуникације	114,1	115,9	115,7	116,5	112,0	112,4	107,5	107,0	107,8	Information and communication
Финансијске делатности и делатност осигурања	101,5	100,2	100,8	101,6	100,9	102,6	102,4	102,4	103,9	Financial and insurance activities
Пословање некретнинама	100,1	102,3	100,5	100,2	100,0	99,7	101,0	100,9	100,8	Real estate activities
Стручне, научне, иновационе и техничке делатности; Административне и помоћне услужне делатности	111,7	107,0	113,7	112,4	110,2	110,7	106,0	106,6	107,1	Professional, scientific and technical activities; Administrative and support service activities
Државна управа и обавезно социјално осигурање; Образовање; Здравствена и социјална заштита;	99,2	99,5	93,5	97,6	100,6	104,9	103,4	104,0	102,7	Public administration and defence; compulsory social security; Education; Human health and social work activities
Уметност, забава и рекреација; Остале услужне делатности; Делатност домаћинства као послодавца	102,9	110,4	104,1	103,2	101,9	102,8	105,3	105,8	107,3	Arts, entertainment and recreation; Other service activities; Activities of households as employers
<b>БДВ</b>	<b>104,8</b>	<b>101,3</b>	<b>103,1</b>	<b>104,1</b>	<b>106,0</b>	<b>105,9</b>	<b>105,0</b>	<b>104,3</b>	<b>102,8</b>	<b>Gross value added (GVA)</b>
Нето порези	98,3	99,6	97,7	97,6	98,2	99,8	103,1	103,8	104,8	Net taxes
<b>БДП</b>	<b>103,8</b>	<b>101,0</b>	<b>102,3</b>	<b>103,0</b>	<b>104,8</b>	<b>105,1</b>	<b>104,7</b>	<b>104,2</b>	<b>103,1</b>	<b>Gross domestic product (GDP)</b>

<sup>1)</sup> Претходни подаци / Preliminary data.

<sup>2)</sup> Процена / Estimate.

### 3.2. Употреба БДП-а, уланчане мере обима

#### Use of Gross domestic product, chain-linked volume measures

Исти период претходне године = 100 / Corresponding period of the previous year = 100

	2023 <sup>1)</sup>	2022 <sup>1)</sup>	2023 <sup>1)</sup>				2024 <sup>2)</sup>			
		4. квартал 4 <sup>th</sup> quarter	1. квартал 1 <sup>st</sup> quarter	2. квартал 2 <sup>nd</sup> quarter	3. квартал 3 <sup>rd</sup> quarter	4. квартал 4 <sup>th</sup> quarter	1. квартал 1 <sup>st</sup> quarter	2. квартал 2 <sup>nd</sup> quarter	3. квартал 3 <sup>rd</sup> quarter	
<b>БДП</b>	<b>103,8</b>	<b>101,0</b>	<b>102,3</b>	<b>103,0</b>	<b>104,8</b>	<b>105,1</b>	<b>104,7</b>	<b>104,2</b>	<b>103,1</b>	<b>Gross domestic product (GDP)</b>
Издаци за финалну потрошњу домаћинства	100,6	100,8	100,1	98,7	101,0	102,4	104,4	104,7	103,9	Household final consumption expenditure
Издаци за финалну потрошњу НПИД <sup>3)</sup>	97,5	97,9	91,8	97,9	98,9	101,5	105,9	105,6	104,4	NPISH final consumption expenditure <sup>2)</sup>
Издаци за финалну потрошњу државе	97,6	98,2	91,6	95,6	99,1	103,6	103,6	104,6	102,6	General government final consumption expenditure
Бруто инвестиције у основна средства	109,7	100,1	107,9	109,3	110,4	110,8	107,3	107,8	109,1	Gross fixed capital formation
Промене у залихама	...	...	...	...	...	...	...	...	...	Changes in inventories
Промене у драгоценостима	...	...	...	...	...	...	...	...	...	Acquisitions less disposals of valuables
Извоз робе и услуга	102,7	112,4	108,7	103,0	99,3	100,6	101,3	104,6	103,2	Exports of goods and services
Увоз робе и услуга (-)	98,4	104,8	97,8	93,9	98,2	103,7	103,1	108,4	114,4	Imports of goods and services (-)

<sup>1)</sup> Претходни подаци / Preliminary data.

<sup>2)</sup> Процена / Estimate.

<sup>3)</sup> Непрофитне институције које пружају услуге домаћинствима. / Non-profit institutions serving households.

## 4. ЦЕНЕ / PRICES

### Индекси цена произвођача индустријских производа за домаће тржиште

У новембру 2024. године цене произвођача индустријских производа на домаћем тржишту су забележиле раст у односу на октобар 2024. године.

Посматрано на нивоу области, највећи раст су имале области: Производња основних метала, Производња моторних возила, приколица и полуприколица и Производња пића, док је пад забележен у областима: Производња осталих саобраћајних средстава и Производња кокса и деривата нафте.

### Индекси цена произвођача производа пољопривреде и рибарства

Цене произвођача производа пољопривреде и рибарства у новембру 2024. године, у односу на исти месец 2023. године, повећане су за 5,0%.

Посматрано по главним групама производа, у односу на исти месец претходне године, највећи утицај на раст цена забележен је у групама Жита (14,5%) и Индустријско биље (4,9%).

### Индекси потрошачких цена

У новембру 2024. године потрошачке цене су у просеку порасле за 0,3% у односу на октобар 2024. године.

Посматрано на нивоу група производа и услуга, у новембру 2024. године, у односу на претходни месец, раст цена је забележен у групама Одећа и обућа, Опрема за стан и текуће одржавање, Здравље, Храна и безалкохолна пића, Становање, вода, електрична енергија, гас и остала горива, Ресторани и хотели, Транспорт и Комуникације.

Цене осталих производа и услуга нису се битније мењале.

### Индекси угоститељских услуга

У новембру 2024. године, у односу на октобар 2024. године, цене угоститељских услуга на укупном нивоу, у просеку су више за 0,1%.

Раст цена је забележен у групама услуга: Безалкохолна пића, Алкохолна пића и Храна.

Пад цена је забележен у групи Преноћишта.

### Indices of producer prices of industrial products in domestic market

In November 2024, producer prices of industrial products in domestic market were noted to rise when related to October 2024.

Observed on the NACE Rev. 2 level of divisions, rise in prices was most notable for the divisions: Manufacture of basic metals, Manufacture of motor vehicles, trailers and semi-trailers, and Manufacture of beverages. However, fall in prices was recorded for the divisions: Manufacture of other transport equipment, and Manufacture of coke and refined petroleum products.

### Indices of producer prices of agricultural and fishing products

In November 2024, producer prices of agricultural and fishing products were noted to be up by 5.0% when related to the corresponding month 2023.

Observed by the main product groups and compared to the corresponding month 2023, rise in prices was most expressive for the groups: Cereals (14.5%), and Industrial crops (4.9%).

### Consumer price indices by COICOP

In November 2024 consumer price indices (COICOP) were registered to be up by 0.3% on average when related to October 2024.

Observed on the level of groups of products and services, when November 2024 is related to October 2024, rise in prices was recorded for the groups: Clothing and footwear; Furnishings, household equipment and routine maintenance; Health; Food and non-alcoholic beverages; Housing, water, electricity, gas and other fuels; Restaurants and hotels; Transport; and Communications.

The prices of other products and services did not change significantly.

### Indices of catering trade services

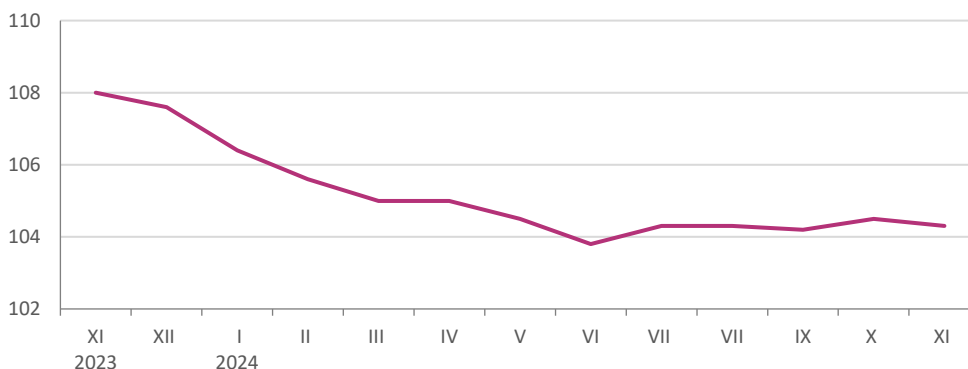
When November 2024 is related to October 2024, the prices of catering services on the overall level were recorded to be up on average by 0.1%.

Rise in prices was noted for the groups of catering services: Non-alcoholic beverages, Alcoholic beverages, and Food.

Fall in prices was noted for the group of Overnight stays.

Индекс потрошачких цена, исти месец претходне године = 100

Consumer price indices, corresponding month of the previous year = 100





#### 4.1. Индекси цена Price indices

	Индекси потрошачких цена <i>Consumer price indices by COICOP</i>	Индекси цена угоститељских услуга <i>Price indices of catering services</i>	Индекси произвођача производа пољопривреде и рибарства <i>Indices of producer prices of agricultural and fishing products</i>	Индекси цена произвођача индустријских производа – укупно <i>Indices of producer prices of industrial products-total</i>	Индекси цена произвођача индустријских производа – извоз <i>Indices of producer prices of industrial products-exports</i>	Индекси цена произвођача индустријских производа за домаће тржиште <i>Indices of producer prices of industrial products for domestic market</i>
Претходни месец = 100 / Previous month = 100						
2023						
XI	100,5	100,7	103,5	100,1	99,3	100,4
XII	100,1	100,4	102,3	99,6	99,8	99,6
2024						
I	100,3	101,4	101,8	100,1	100,4	99,8
II	100,6	101,4	98,1	100,6	100,2	100,9
III	100,3	101,1	99,0	101,0	100,6	101,2
IV	100,7	101,0	102,3	100,2	100,3	100,2
V	100,4	101,4	103,1	99,6	99,7	99,5
VI	100,1	101,6	99,0	99,8	99,6	99,9
VII	100,4	100,8	99,5	100,5	100,3	100,7
VIII	100,4	101,1	100,0	99,0	99,3	98,8
IX	100,1	101,3	99,1	99,6	100,2	99,2
X	100,6	101,0	100,7	100,6	100,3	100,8
XI	100,3	100,1	100,3	100,3	100,4	100,2
Исти месец претходне године = 100 / Corresponding month of the previous year = 100						
2023						
XI	108,0	110,6	75,5	100,5	99,6	100,8
XII	107,6	108,5	82,3	101,1	99,6	101,6
2024						
I	106,4	109,3	82,3	99,6	99,2	100,0
II	105,6	110,2	82,0	100,0	99,1	100,7
III	105,0	109,7	87,6	100,7	98,9	102,1
IV	105,0	110,0	92,1	101,3	99,6	102,6
V	104,5	111,0	98,0	100,4	98,1	102,2
VI	103,8	111,1	104,3	100,6	97,8	102,8
VII	104,3	112,0	107,1	102,0	100,3	103,3
VIII	104,3	112,9	104,7	101,5	102,2	100,9
IX	104,2	113,6	107,5	100,0	100,7	99,4
X	104,5	113,9	111,4	100,4	100,2	100,5
XI	104,3	113,2	105,0	100,8	100,9	100,7
Исти период претходне године = 100 / Corresponding period of the previous year = 100						
2023						
I-XI	112,8	114,7	92,4	103,5	103,4	103,6
I-XII	112,1	114,2	92,3	103,3	103,1	103,4
2024						
I	106,4	109,3	92,3	99,6	99,2	100,0
I-II	106,0	109,7	82,5	99,8	99,1	100,3
I-III	105,7	109,7	84,5	100,1	99,1	100,9
I-IV	105,5	109,8	86,2	100,4	99,2	101,3
I-V	105,3	110,0	88,1	100,4	99,0	101,5
I-VI	105,0	110,2	90,7	100,4	98,8	101,7
I-VII	104,9	110,5	94,4	100,7	99,0	101,9
I-VIII	104,9	110,8	95,6	100,8	99,4	101,8
I-IX	104,8	111,1	97,6	100,7	99,5	101,5
I-X	104,7	111,4	99,5	100,6	99,6	101,4
I-XI	104,7	111,6	100,1	100,7	99,7	101,4

## 4.2. Индекси потрошачких цена Consumer price indices by COICOP

Ø 2023 = 100

	Укупно <i>Total</i>	Храна и безалкохолна пића <i>Food and non-alcoholic beverages</i>	Алкохолна пића и дуван <i>Alcoholic beverages and tobacco</i>	Одећа и обућа <i>Clothing and footwear</i>	Станованье, вода, ел. енергија, гас и остала горива <i>Housing, water, electricity, gas and other fuels</i>	Опрема за стан и текуће одржавање <i>Furnishings, household equipment and routine maintenance</i>	Здравље <i>Health</i>	Транспорт <i>Transport</i>	Комуникације <i>Communications</i>	Рекреација и култура <i>Recreation and culture</i>	Образовање <i>Education</i>	Ресторани и хотели <i>Restaurants and hotels</i>	Остали лични предмети и остале услуге <i>Miscellaneous goods and services</i>	Роба <sup>1)</sup> <i>Goods<sup>1)</sup></i>	Услуге <i>Services</i>
2023															
XI	101,9	100,9	102,7	103,6	104,0	101,8	103,0	101,5	99,8	102,1	102,6	103,8	101,2	102,0	101,6
XII	102,0	101,1	103,0	104,5	104,1	102,8	103,5	99,8	100,0	103,3	102,7	104,0	101,4	102,0	102,1
2024															
I	102,3	101,6	103,1	103,2	104,7	103,0	104,2	100,0	100,0	103,8	102,6	104,6	101,4	102,2	102,6
II	102,9	101,9	105,2	102,1	104,9	103,2	104,6	101,9	99,99	103,9	102,6	105,6	102,0	102,9	102,9
III	103,2	101,9	105,5	102,1	105,0	103,5	105,1	102,2	102,7	103,2	102,7	106,3	102,5	103,0	103,8
IV	103,9	102,7	105,5	104,2	104,9	104,1	105,8	103,9	102,5	103,3	103,1	107,4	103,0	103,7	104,3
V	104,3	102,5	107,6	105,1	105,6	104,5	106,1	104,7	102,4	103,7	103,1	108,4	103,9	103,9	105,2
VI	104,3	102,5	107,9	106,0	105,7	104,5	106,6	103,3	102,2	105,6	103,2	109,1	104,4	103,8	105,9
VII	104,8	102,5	108,0	105,6	105,6	105,2	106,8	104,3	103,0	108,9	103,3	109,7	104,9	104,0	107,2
VIII	105,2	103,4	109,8	105,2	106,3	105,6	107,3	102,7	103,0	110,3	103,3	110,6	104,7	104,3	107,9
IX	105,3	104,6	110,1	105,0	106,6	106,4	107,6	101,1	103,0	107,0	103,6	112,1	104,8	104,6	107,7
X	106,0	105,2	110,6	107,0	107,2	107,4	108,5	101,4	102,9	107,2	107,0	112,7	104,9	105,1	108,5
XI	106,3	105,5	110,6	108,0	107,4	108,1	109,1	101,8	103,1	107,3	107,0	113,1	104,9	105,4	108,8
I-XI 2024 I-XI 2023	104,7	103,2	108,0	105,3	106,4	105,6	107,1	102,7	102,3	106,2	104,0	109,4	103,9	104,2	106,3

<sup>1)</sup> Обухваћена је и вода за домаћинство, / *Water for households included.*

## 4.3. Индекси цена угоститељских услуга Price indices of catering services

Ø 2023 = 100

	Укупно <i>Total</i>	Храна / <i>Food</i>									Алкохолна пића <i>Alcoholic beverages</i>	Безалкохолна пића <i>Non-alcoholic beverages</i>	Преноћишта <i>Overnight stays</i>
		свега <i>All</i>	топла и хладна предјела <i>Cold and warm first courses</i>	готова јела <i>Convenience food</i>	печена и јела по наруџби <i>Roasted and ordered food</i>	варива <i>Cooked vegetables</i>	салате <i>Salads</i>	хлеб <i>Bread</i>	посластице <i>Deserts</i>				
2023													
XI	103,0	102,8	103,1	102,5	102,9	103,2	102,5	101,3	102,6	102,7	103,4	103,7	
XII	103,4	103,9	104,3	103,8	104,1	103,8	103,8	102,8	103,3	104,0	104,4	100,2	
2024													
I	104,8	105,1	105,9	104,4	105,2	105,3	105,3	104,7	104,7	104,8	105,8	103,2	
II	106,3	105,7	106,5	105,3	105,8	106,1	105,7	105,1	105,2	105,6	106,3	109,0	
III	107,4	106,4	107,2	105,8	106,6	107,1	106,4	105,3	106,4	106,4	107,4	111,8	
IV	108,5	107,3	107,9	106,4	107,6	108,3	107,5	106,3	107,6	107,0	108,2	114,3	
V	110,0	108,3	109,2	106,8	108,6	109,0	109,2	107,1	109,3	108,0	109,8	117,7	
VI	111,7	109,5	110,3	107,3	109,9	110,2	111,0	111,1	111,2	109,5	112,0	120,7	
VII	112,6	110,3	111,0	107,9	110,9	110,5	111,7	111,4	112,9	110,6	112,7	121,9	
VIII	113,9	111,6	112,0	108,9	112,4	111,0	113,3	112,2	114,2	112,4	114,5	122,5	
IX	115,3	112,5	113,4	109,2	113,4	113,2	114,9	112,2	115,0	113,2	116,0	125,9	
X	116,5	113,7	114,6	110,4	114,5	114,5	116,2	114,1	116,5	114,9	118,0	125,8	
XI	116,6	114,2	115,1	110,6	115,0	114,8	117,6	114,2	117,1	116,2	118,6	123,2	
I-XI 2024 I-XI 2023	111,6	109,9	110,7	107,9	110,4	110,4	111,2	109,7	111,3	110,3	112,2	117,8	

#### 4.4. Индекси цена произвођача Indices of producer prices

	Ø 2023 = 100						
	2023		2024				
	XI	XII	I	II	III	IV	V
<b>Индустријски производи за домаће тржиште</b>	<b>100,7</b>	<b>100,1</b>	<b>99,9</b>	<b>100,8</b>	<b>102,1</b>	<b>102,3</b>	<b>101,8</b>
Енергија	104,0	102,0	102,4	104,7	104,6	105,6	103,6
Интермедијарни производи	97,5	97,6	96,7	97,1	97,6	97,8	98,2
Капитални производи	100,9	100,8	100,4	100,2	107,4	105,4	106,0
Трајни производи	102,6	100,9	100,0	100,7	101,2	103,0	101,7
Нетрајни производи	99,9	100,3	100,2	100,5	101,0	101,3	101,0
<b>РУДАРСТВО</b>	<b>103,4</b>	<b>99,6</b>	<b>104,0</b>	<b>105,9</b>	<b>107,0</b>	<b>109,4</b>	<b>105,8</b>
Експлоатација угља	100,0	100,0	100,0	100,0	100,4	100,0	100,0
Експлоатација сирове нафте и природног гаса	108,9	97,7	113,1	119,6	121,0	129,5	116,1
Експлоатација руда метала	99,7	99,4	99,4	99,2	99,2	99,2	100,4
Остало рударство	102,4	101,2	101,2	101,5	103,1	103,1	102,9
<b>ПРЕРАЂИВАЧКА ИНДУСТРИЈА</b>	<b>99,3</b>	<b>98,7</b>	<b>98,2</b>	<b>99,3</b>	<b>100,9</b>	<b>101,0</b>	<b>100,5</b>
Производња прехранбених производа	97,9	98,0	97,7	97,9	97,9	98,1	97,6
Производња пића	100,3	100,7	101,7	101,7	101,4	101,8	102,8
Производња дуванских производа	100,4	101,4	100,8	101,4	105,1	104,3	105,8
Производња текстила	100,0	97,7	96,7	99,7	99,2	100,1	100,6
Производња одевних предмета	103,0	105,0	105,8	106,3	108,0	108,7	108,7
Производња коже и предмета од коже	100,1	100,1	100,1	99,7	94,2	96,4	96,3
Прерада дрвета и производи од дрвета, осим намештаја	95,0	94,3	93,9	94,1	94,4	95,2	93,9
Производња папира и производа од папира	95,7	95,4	91,7	91,8	92,1	91,9	92,6
Штампање и умножавање аудио и видео записа	99,3	99,1	99,4	99,8	100,2	100,3	100,2
Производња кокса и деривата нафте	101,1	94,8	93,8	101,6	100,7	103,7	97,5
Производња хемикалија и хемијских производа	100,6	98,5	96,9	99,2	103,7	102,6	101,8
Производња основних фармацеутских производа и препарата	99,7	101,4	101,7	101,7	101,8	101,8	101,8
Производња производа од гуме и пластике	98,8	99,1	96,9	96,9	97,1	97,0	97,5
Производња производа од осталих неметалних минерала	102,4	102,5	102,4	102,4	103,4	104,0	104,6
Производња основних метала	95,3	96,6	97,2	97,8	99,0	99,9	101,0
Производња металних производа, осим машина	99,5	100,1	99,9	99,9	100,1	100,4	100,4
Производња рачунара, електронских и оптичких производа	98,6	98,6	98,4	98,4	98,4	98,4	98,4
Производња електричне опреме	100,4	100,3	100,1	100,4	100,6	100,8	100,7
Производња непоменутих машина и опреме	104,0	104,0	107,0	106,1	107,1	106,2	107,9
Производња моторних возила и приколица	99,8	99,7	97,5	97,6	111,3	107,5	108,1
Производња осталих саобраћајних средстава	104,4	99,3	97,6	97,6	97,6	103,7	100,8
Производња намештаја	112,0	112,0	115,4	116,7	117,9	116,5	115,1
Остале прерађивачке делатности	102,3	102,8	102,9	102,9	102,9	102,9	102,9
<b>СНАБДЕВАЊЕ ЕЛЕКТРИЧНОМ ЕНЕРГИЈОМ, ГАСОМ И ПАРОМ</b>	<b>105,5</b>	<b>105,5</b>	<b>105,5</b>	<b>105,5</b>	<b>105,5</b>	<b>105,5</b>	<b>105,5</b>
Снабдевање електричном енергијом, гасом и паром	105,5	105,5	105,5	105,5	105,5	105,5	105,5

**Индекси цена произвођача**  
**Indices of producer prices**

Ø 2023 = 100						I-XI 2024 I-XI 2023	
2024							
VI	VII	VIII	IX	X	XI		
<b>101,7</b>	<b>102,3</b>	<b>101,1</b>	<b>100,3</b>	<b>101,2</b>	<b>101,4</b>	<b>101,4</b>	<b>Industrial products for domestic market</b>
102,6	104,2	101,6	99,1	101,4	101,5	103,0	Energy
98,5	99,2	97,8	97,5	97,4	97,6	97,5	Intermediate products
105,2	104,9	104,8	104,9	105,0	105,5	104,6	Capital goods
101,8	99,7	98,8	97,4	100,0	98,6	100,3	Durable goods
102,1	102,2	102,5	102,7	103,1	103,3	101,8	Non-durable goods
106,2	107,1	104,6	101,6	102,8	103,1	105,2	<b>MINING AND QUARRYING</b>
100,0	100,7	100,7	100,7	99,8	99,8	100,2	Mining of coal and lignite
117,2	120,2	112,0	101,6	105,3	106,3	114,5	Extraction of crude petroleum and natural gas
100,5	100,6	100,1	100,0	100,5	100,5	99,9	Mining of metal ores
102,9	102,9	103,0	103,0	103,0	103,0	102,8	Other mining and quarrying
100,3	101,2	99,7	98,7	99,5	99,7	99,8	<b>MANUFACTURING</b>
99,2	99,3	99,6	99,7	100,2	100,4	98,7	Manufacture of food products
103,3	103,3	103,0	103,4	104,1	104,9	102,9	Manufacture of beverages
106,3	105,5	107,8	108,5	108,5	108,5	105,8	Manufacture of tobacco products
101,2	101,7	100,6	100,9	101,5	102,0	100,2	Manufacture of textiles
112,1	109,5	110,2	110,3	110,1	110,1	109,6	Manufacture of wearing apparel
96,8	97,8	98,3	98,5	98,6	98,9	97,8	Manufacture of leather and related products
91,6	91,6	91,3	91,5	91,5	90,8	92,2	Manufacture of wood and of products of wood and cork, except furniture; manufacture of articles of straw and plaiting materials
93,0	93,1	93,1	93,1	94,1	94,0	92,4	Manufacture of paper and paper products
100,3	100,6	100,6	100,3	100,0	100,3	100,1	Printing and reproduction of recorded media
93,9	99,2	90,6	82,5	88,4	87,7	94,1	Manufacture of coke and refined petroleum products
100,0	99,6	100,4	98,8	97,3	96,6	99,6	Manufacture of chemicals and chemical products
101,8	101,8	102,0	101,9	102,0	102,0	102,0	Manufacture of basic pharmaceutical products and pharmaceutical preparations
97,6	97,8	97,4	97,5	97,6	97,6	97,3	Manufacture of rubber and plastic products
104,6	104,4	105,6	105,4	105,4	105,4	104,6	Manufacture of other non-metallic mineral products
101,1	105,1	97,9	97,4	96,2	97,6	98,8	Manufacture of basic metals
100,8	100,4	100,0	99,9	100,7	100,6	100,3	Manufacture of fabricated metal products, except machinery and equipment
98,8	98,8	98,8	98,8	98,8	98,8	98,5	Manufacture of computers, electronic and optical products
101,0	101,0	101,1	100,8	100,6	100,9	100,8	Manufacture of electrical equipment
108,0	108,0	108,1	108,9	110,1	110,1	108,4	Manufacture of machinery and equipment n.e.c.
106,5	106,2	106,0	105,9	105,7	106,7	105,3	Manufacture of motor vehicles, trailers and semi-trailers
100,8	94,6	91,3	87,7	95,3	90,1	96,0	Manufacture of other transport equipment
117,9	116,5	116,5	116,5	117,4	117,4	118,0	Manufacture of furniture
102,9	102,9	102,9	102,9	102,9	102,9	103,1	Other manufacturing
105,5	105,5	105,5	105,5	106,3	106,7	106,2	<b>ELECTRICITY, GAS, STEAM AND AIR CONDITIONING SUPPLY</b>
105,5	105,5	105,5	105,5	106,3	106,7	106,2	Electricity, gas, steam and air conditioning supply

**4.4. Индекси цена произвођача (наставак)**  
**Indices of producer prices (continued)**

	Ø 2023 = 100						
	2023		2024				
	XI	XII	I	II	III	IV	V
СНАБДЕВАЊЕ ВОДОМ И УПРАВЉАЊЕ ОТПАДНИМ ВОДАМА	101,0	101,0	107,1	107,1	108,7	108,7	108,7
Скупљање, пречишћавање и дистрибуција воде	101,0	101,0	107,1	107,1	108,7	108,7	108,7
Изабране групе производа							
Пољопривредне машине	100,6	100,6	101,7	101,7	101,7	100,6	99,8
Хемијска средства за пољопривреду	87,1	86,9	86,1	86,1	82,9	78,8	79,0
Елементи и материјал за уграђивање у грађевинарству	100,3	100,7	100,6	100,6	102,6	103,8	103,2
Друмска саобраћајна средства	100,0	100,0	100,0	100,0	100,0	100,0	100,0
Течна горива и мазива	101,4	94,6	93,5	101,9	100,2	102,7	96,8
ПОЉОПРИВРЕДА И РИБАРСТВО	96,21	98,19	100,6	98,3	98,3	100,7	103,2
ПОЉОПРИВРЕДА	96,19	98,21	100,7	98,3	98,4	100,8	103,3
Ратарство	92,95	95,69	95,7	93,0	92,8	95,6	105,6
Воћарство и виноградарство	108,19	102,26	112,8	116,9	109,6	107,6	102,5
Сточарство	101,91	101,91	103,6	101,1	102,8	104,1	101,4
РИБАРСТВО	98,91	97,48	95,9	93,7	92,2	91,2	90,3
Изабране групе производа							
Жита	91,05	94,42	95,1	91,7	91,0	93,1	103,8
Пшеница	91,44	91,58	88,5	86,7	84,7	86,9	95,9
Кукуруз	90,89	95,65	95,7	90,3	90,1	95,4	106,1
Индустријско биље	97,76	98,32	98,9	98,7	96,7	104,4	118,6
Кромпир	88,27	109,91	83,1	95,0	100,4	111,9	104,1
Поврће	79,07	87,13	91,3	107,4	109,9	103,4	95,9
Воће	108,19	102,26	112,8	116,9	109,6	107,6	102,5
Стока и живина	106,13	105,30	109,9	105,6	109,9	113,8	108,1
Говеда	102,75	101,89	103,4	104,4	104,9	105,0	105,5
Свиње	110,18	108,57	116,7	109,2	116,2	120,0	113,3
Живина	92,68	91,55	91,7	92,1	92,6	93,5	92,2
Сточни производи	96,34	97,39	97,2	96,5	95,2	93,8	94,2
Млеко	97,33	97,75	97,1	97,2	97,0	97,1	97,0
Јаја	92,54	95,79	98,0	93,1	83,6	77,3	68,7

**Индекси цена произвођача (наставак)**  
**Indices of producer prices (continued)**

Ø 2023 = 100						I-XI 2024 I-XI 2023	
2024							
VI	VII	VIII	IX	X	XI		
108,7	109,0	109,0	109,6	109,6	110,4	108,9	WATER SUPPLY, SEWERAGE, WASTE MANAGEMENT AND REMEDIAATION ACTIVITIES
108,7	109,0	109,0	109,6	109,6	110,4	108,9	Water collection, treatment and supply
							Selected groups of products
99,8	99,8	100,6	101,5	101,7	101,7	101,0	Agricultural machinery
76,8	74,7	75,4	75,4	75,2	74,5	77,7	Agricultural chemicals
102,7	103,6	102,9	101,5	103,3	102,7	102,6	Construction elements and material
100,0	100,0	100,0	100,0	100,0	100,0	100,0	Road transport vehicles
93,2	98,1	89,9	82,1	87,2	86,8	93,4	Liquid fuels and lubricants
103,9	106,0	104,0	106,0	103,1	101,0	100,1	AGRICULTURE AND FISHING
104,0	106,0	104,1	106,0	103,1	101,1	100,1	AGRICULTURE
103,5	99,6	104,8	108,3	105,7	103,8	97,4	Crop farming
116,6	125,1	119,9	115,6	102,2	109,3	117,3	Fruit growing and viticulture
99,5	95,0	97,7	94,9	93,8	94,8	100,2	Livestock breeding
93,3	93,3	93,9	95,2	91,3	83,4	90,4	FISHING
							Selected groups of products
102,6	95,8	95,7	100,8	105,6	104,2	92,7	Cereals
94,8	93,7	92,1	93,3	98,3	99,3	89,0	Wheat
107,0	104,0	104,6	103,6	106,6	105,4	93,4	Maize
117,3	120,8	113,2	110,3	105,3	102,6	107,5	Industrial crops
95,7	78,1	77,5	77,9	85,6	89,9	83,5	Potatoes
84,2	88,6	101,8	128,5	138,7	116,1	92,3	Vegetables
116,6	125,1	119,9	115,6	102,2	109,3	117,3	Fruit
104,8	95,8	101,3	96,9	94,5	95,8	105,2	Animals
105,8	102,5	101,5	101,8	101,9	102,5	104,1	Cattle
106,4	93,1	103,2	95,3	90,4	92,0	108,4	Pigs
93,7	92,7	91,0	92,4	93,8	95,2	90,9	Poultry
93,4	93,9	93,4	92,5	92,8	93,3	94,7	Animal products
96,4	96,1	96,2	96,1	96,6	96,7	96,7	Milk
74,9	75,3	81,0	72,9	73,9	76,9	83,6	Eggs

**4.5. Просечне малопродајне цене, новембар 2024. – градови**  
**Average retail prices, November 2024 – towns**

	Јед. мере <i>Unit of measure</i>	Република Србија <i>Republic of Serbia</i>	Београд <i>Belgrade</i>	Ваљево <i>Valjevo</i>	Зајечар <i>Zajecar</i>	Крагујевац <i>Kragujevac</i>	Краљево <i>Kraljevo</i>	Лесковац <i>Leskovac</i>	Ниш <i>Nis</i>
<b>ПРЕХРАМБЕНИ ПРОИЗВОДИ</b>									
Пиринач	kg	326,81	350,79	425,32	313,69	455,03	258,32	293,28	304,58
Пшенично брашно, Т-500	kg	68,08	76,16	60,07	48,75	71,83	72,49	62,64	64,77
Хлеб од пшеничног брашна, Т-500	kg	119,96	118,14	112,64	120,41	119,18	120,42	120,07	112,97
Макарони од белог брашна са јајима	kg	228,48	224,40	210,31	220,12	222,38	232,71	236,32	261,08
Кекс "Petit Beurre"	kg	392,80	409,17	358,62	377,79	423,06	356,87	392,77	283,79
Шаран, свеж	kg	712,23	714,34	800,00	...	778,58	698,45	850,00	653,83
Јунеће месо са костима	kg	1000,95	1079,41	1072,32	956,61	1076,89	860,13	1044,85	1040,63
Свињско месо са костима	kg	695,51	744,94	718,89	634,67	706,88	684,32	574,05	677,83
Пилеће месо свеже (цело пиле)	kg	313,65	318,47	308,50	282,87	293,95	314,25	312,25	310,51
Сува свињска ребра	kg	830,99	875,86	1026,98	820,83	818,83	787,28	741,54	589,78
Сува свињска сланина	kg	1279,15	1204,99	1319,20	1266,03	1523,48	1077,63	1082,95	897,55
Пресована шунка	kg	1215,82	1228,09	1234,77	994,96	1333,57	1163,19	947,90	1110,50
Месни нарезак	kg	1188,18	1269,81	1174,00	1236,71	1310,57	1171,07	1201,29	1140,15
Виршле	kg	849,40	933,89	890,88	734,91	843,43	750,61	805,26	830,50
Домаћа свињска маст	kg	506,72	529,79	582,63	495,83	576,31	451,25	453,48	567,34
Јестиво уље (сунцокретово)	ℓ	170,30	173,83	175,80	164,15	169,79	165,31	169,02	171,75
Маргарин, стони	kg	414,77	425,78	413,70	361,72	454,79	416,87	398,19	424,71
Млеко, кравље, свеже	ℓ	145,87	152,46	128,89	128,17	146,68	150,89	118,17	132,95
Домаћи сир, бели, меки	kg	645,99	626,52	626,64	702,29	819,58	570,17	743,62	703,56
Маслац (бутер)	kg	2328,66	2385,74	2350,96	2305,69	2359,97	2401,82	2495,18	2089,44
Тврдокори сир	kg	1505,36	1604,61	1617,05	1200,16	1253,28	1345,44	1045,24	1171,62
Јаја, кокошја	ком.	22,46	23,10	22,93	22,28	23,47	21,31	20,80	20,96
Кромпир	kg	97,57	112,71	89,20	78,72	89,67	85,04	77,72	100,35
Пасуљ	kg	386,70	408,57	347,71	344,60	368,99	385,00	337,99	339,45
Црни лук, стари	kg	70,71	87,81	60,23	55,35	65,90	66,18	54,66	60,24
Шаргарепа	kg	95,45	109,17	71,17	82,17	84,82	80,71	76,18	83,68
Јабуке	kg	119,03	122,44	104,57	112,53	108,24	117,88	108,18	116,98
Лимун	kg	180,72	196,10	173,70	152,91	170,25	157,47	147,91	205,39
Шећер, кристал	kg	115,20	114,66	114,79	113,09	114,79	117,76	114,83	114,70
Џем	kg	684,45	682,38	976,62	887,95	607,07	619,47	751,00	576,29
Чоколада за јело и кување	kg	1850,91	1771,44	1946,82	1982,80	2013,78	1859,40	2158,00	1734,35
Кафа, пржена, млевена	kg	1893,53	1966,21	1722,25	1909,48	1926,22	1770,06	1913,52	1591,54
Кухињска со	kg	69,50	72,59	68,04	65,01	68,19	68,40	68,64	67,61
Вино, бело	ℓ	362,02	373,08	297,46	344,46	315,43	367,90	315,87	391,31
Ракија, шљивовица	ℓ	913,17	858,42	1069,79	715,88	885,65	887,46	990,03	739,29
Пиво, светло	ℓ	151,24	153,90	146,36	142,63	170,07	148,63	148,99	157,77
<b>НЕПРЕХРАМБЕНИ ПРОИЗВОДИ</b>									
Тоалетни сапун	kg	1067,52	1091,20	883,39	1106,63	1061,12	844,47	1107,24	1131,92
Детерџент за машинско прање рубља	kg	258,18	312,21	194,44	225,67	247,23	200,84	238,10	219,61
Паста за зубе	туба	175,91	185,92	156,41	160,27	168,01	136,96	157,59	170,62
Маст за обућу	кутија	196,43	200,41	199,77	165,18	211,12	149,14	165,98	199,40
Цигла, пуна	ком.	31,33	28,98	32,93	37,00	35,00	37,71	26,57	35,20
Цемент, портланд	kg	21,28	20,98	19,95	23,00	19,80	21,45	20,33	21,98
Даска, чамова	м <sup>3</sup>	35542,23	38219,89	34310,87	36500,00	37947,33	35949,97	27561,30	36352,43
Гвожђе, бетонско, у котурима	kg	128,04	131,45	130,06	120,00	122,76	111,98	111,64	118,25
Ексери	kg	230,25	247,99	206,46	210,00	255,26	258,20	206,99	179,32
Синтетичка бела боја, основна	kg	688,31	836,98	669,05	474,76	637,87	512,80	459,11	516,09
Стакло, прозорско	м <sup>2</sup>	2399,93	1897,70	1730,70	3300,00	3300,00	1864,34	2649,53	2562,42

Смедерево <i>Smederevo</i>	Ужице <i>Uzice</i>	Шабац <i>Sabac</i>	Нови Сад <i>Novi Sad</i>	Зрењанин <i>Zrenjanin</i>	Панчево <i>Pancevo</i>	Сремска Митровица <i>Sremska Mitrovica</i>	Суботица <i>Subotica</i>	Јед. мере <i>Unit of measure</i>	
FOOD PRODUCTS									
322,06	386,06	448,41	329,34	317,19	329,59	224,37	328,38	kg	Rice
58,69	72,92	72,93	73,23	61,11	69,03	53,91	67,82	kg	Flour, wheat, T-500
120,41	120,41	120,41	128,13	119,76	120,41	121,64	120,90	kg	Bread, wheat flour, T-500
235,24	185,97	230,62	226,27	230,30	207,83	230,55	220,02	kg	Macaroni, white flour, with eggs
387,10	472,43	389,35	414,79	406,30	397,37	381,31	396,47	kg	Biscuits "Petit Beurre"
750,00	650,00	650,00	699,00	750,00	674,05	638,75	649,99	kg	Carp, fresh
948,15	913,90	1070,79	967,54	907,28	896,23	1028,17	1021,54	kg	Beef, bone in
696,51	683,96	679,96	643,61	671,68	636,70	704,13	719,30	kg	Pork, bone in
305,21	320,50	297,98	317,19	306,54	317,50	321,28	324,81	kg	Chicken, fresh (whole chicken)
917,94	712,74	820,42	928,25	835,91	910,96	833,31	637,59	kg	Ribs, pork, smoked
1627,44	1707,07	1547,97	1307,03	1244,02	1404,46	1255,14	1667,03	kg	Bacon, dried
1275,40	1324,28	1251,28	1410,87	1269,66	1237,75	1187,66	1021,70	kg	Ham, pressed
1075,38	1275,68	1320,16	1335,22	981,05	1266,78	856,03	1213,49	kg	Meat, canned
785,17	811,06	924,33	896,61	723,67	862,09	755,78	888,36	kg	Hot dog
396,73	605,84	568,17	548,48	558,28	459,90	378,05	456,58	kg	Lard, pork
171,13	172,15	174,82	173,53	163,42	167,25	171,01	176,90	ℓ	Oil, edible (sunflower)
402,52	404,00	388,50	431,77	411,53	390,43	406,29	403,35	kg	Margarine, table
141,96	140,26	150,63	144,20	139,03	111,93	147,25	133,19	ℓ	Milk, cows
576,95	659,11	696,17	637,49	639,06	623,35	774,92	610,81	kg	Cheese, white, soft
2386,63	2174,09	2226,96	2289,11	2263,14	2164,54	1850,14	2281,92	kg	Butter
1356,76	1666,13	1590,93	1791,78	1486,40	1612,00	1381,76	1491,69	kg	Cheese, hard
21,30	21,70	22,60	22,90	22,85	22,68	20,95	22,04	pieces	Eggs, chicken
93,45	72,59	90,59	102,22	90,94	97,24	91,68	83,64	kg	Potatoes
387,09	338,65	384,27	399,96	361,97	436,99	425,50	395,48	kg	Beans
62,58	53,77	66,48	62,90	56,96	68,96	61,27	64,02	kg	Onions, old
89,92	72,89	82,42	92,48	87,38	96,66	84,20	81,18	kg	Carrots
138,41	117,56	124,77	116,53	119,46	125,65	117,92	109,23	kg	Apples
157,82	163,44	156,29	165,09	166,08	161,78	155,92	161,71	kg	Lemons
113,63	114,82	114,82	116,40	116,02	114,82	114,49	114,32	kg	Sugar, granules
591,24	746,63	805,08	686,49	715,03	810,54	742,43	699,17	kg	Jam
1888,18	1925,24	2080,95	2051,59	1959,87	2014,87	1668,98	1758,37	kg	Chocolate, dark
1948,43	1828,65	1919,25	1978,43	1929,87	1749,02	1947,65	1956,66	kg	Coffee, roasted, ground
69,18	69,15	71,59	72,09	74,52	67,41	65,94	70,20	kg	Salt, table
356,77	384,58	387,72	416,70	404,84	388,16	321,21	302,18	ℓ	Wine, white
891,40	936,38	802,24	978,29	1195,08	1216,58	879,04	1047,55	ℓ	Brandy, natural, plum
140,37	151,91	155,99	143,42	157,70	149,08	140,01	154,21	ℓ	Beer, pale
NON-FOOD PRODUCTS									
981,80	1338,31	1160,90	1207,67	1052,95	1027,12	709,48	1184,82	kg	Soap, toilette
226,22	259,75	270,20	281,37	250,37	247,53	226,03	241,40	kg	Detergent for washing machine
198,91	174,46	177,60	187,14	158,39	157,90	159,65	169,82	tube	Toothpaste
203,60	213,29	218,31	202,29	210,56	215,20	199,79	183,97	box	Shoe polish
32,86	33,00	37,00	29,31	28,13	33,11	33,87	29,39	pieces	Brick, solid
20,49	21,00	21,00	21,91	22,21	22,12	22,40	19,90	kg	Cement Portland
32858,00	33300,00	42000,00	33298,57	33651,60	32019,99	35626,80	34000,00	m <sup>3</sup>	Fir boards
137,48	120,00	177,00	138,80	130,78	120,00	118,78	119,00	kg	Concrete irons in rolls
284,96	276,12	300,00	246,62	242,15	245,80	199,83	222,15	kg	Nails
568,84	1086,89	624,92	829,35	472,02	686,31	454,97	600,96	m <sup>2</sup>	Sintetics white colors, basic
1346,29	2345,21	2144,76	2138,00	2872,28	2500,00	2184,95	3240,00	m <sup>2</sup>	Glass for window



**4.6. Просечне откупне цене пољопривредних производа (I део)**  
**Average purchase prices of agricultural products (Part I)**

РСД/kg

	Пшеница <i>Wheat</i>	Кукуруз <i>Maize</i>	Јечам <i>Barley</i>	Кромпир <i>Potatoes</i>	Сено, небалирано <i>Hay, not in bales</i>	Црни лук <i>Onion</i>	Јабукe за јело <i>Edible apples</i>	Сунцокрет <i>Sunflower</i>	Соја <i>Soya</i>
2023									
XI	19,35	15,68	21,55	38,65	29,35	28,57	53,96	32,79	48,91
XII	19,37	16,97	16,31	52,20	29,85	39,57	50,03	38,23	51,32
2024									
I	18,81	17,37	-	43,99	30,23	43,01	65,11	36,85	50,35
II	18,27	15,86	21,00	47,58	24,34	52,10	58,54	41,09	49,90
III	17,88	15,99	21,00	59,69	24,87	63,98	64,35	44,93	49,86
IV	18,44	16,83	20,89	63,44	27,69	46,99	60,93	40,22	52,88
V	20,32	18,71	-	61,89	29,19	44,51	52,03	40,90	60,46
VI	19,49	18,81	19,80	55,73	16,29	30,88	59,16	48,17	63,41
VII	19,40	18,34	20,68	42,72	13,66	42,38	55,02	41,93	60,51
VIII	19,16	18,04	17,50	36,92	25,52	28,77	57,95	39,76	53,78
IX	19,58	17,93	21,82	36,82	19,24	28,76	50,16	40,30	54,79
X	21,30	18,56	22,80	42,28	18,29	31,54	49,42	40,43	54,82
XI	21,23	18,66	-	50,63	25,43	31,75	55,25	41,76	54,08

**4.6. Просечне откупне цене пољопривредних производа (II део)**  
**Average purchase prices of agricultural products (Part II)**

РСД/kg

	Шећерна репа <i>Sugar beet</i>	Товљена јунад <i>Fattened young cows</i>	Товљене свиње 50-110 kg <i>Pigs, fattened 50-110 kg</i>	Товљене свиње преко 110 kg <i>Pigs, fattened 110 kg</i>	Товљени пилићи <i>Fattened chickens</i>	Јаја, комад <i>Eggs, piece</i>	Млеко, кравље, ℓ <i>Milk, cow</i>	Мед <i>Honey</i>	Шаран <i>Carp</i>
2023									
XI	5,93	327,60	260,51	247,38	119,47	12,19	55,59	288,69	514,02
XII	5,77	328,49	266,64	255,74	117,71	12,73	55,91	319,50	506,16
2024									
I	5,74	325,61	249,75	242,96	117,99	13,09	55,50	308,22	497,13
II	-	331,01	235,33	224,25	117,26	12,30	55,64	296,35	480,06
III	-	329,39	238,65	226,81	118,95	10,84	55,48	288,93	460,03
IV	-	333,47	246,06	234,32	117,48	10,05	55,51	302,59	432,64
V	-	333,70	236,31	223,37	119,45	9,05	55,30	294,82	442,39
VI	-	576,62	226,71	221,47	120,61	9,88	54,89	427,62	450,08
VII	-	324,91	228,87	226,66	120,41	9,80	54,81	352,05	452,33
VIII	5,93	321,27	231,24	223,37	117,14	10,72	54,85	262,90	454,39
IX	5,66	321,18	209,03	198,61	122,67	9,62	54,78	280,06	456,19
X	5,32	323,79	195,58	183,68	125,94	9,76	55,15	293,65	436,88
XI	5,21	328,94	204,49	189,28	125,05	10,26	55,24	285,60	421,19

## 5. ЗАПОСЛЕНИ И ЗАРАДЕ/ EMPLOYMENT AND SALARIES (WAGES)

### Регистрована запосленост

Према претходним резултатима у новембру 2024. је у односу на претходни месец забележен раст укупне регистроване запослености од 5 754 лица. Код правних лица је број запослених у радном односу повећан за 4 253 лица а код предузетника повећан за 47 лица.

У односу на новембар 2023 укупна регистрована запосленост је већа за 7 270 лица. Код правних лица је број запослених у радном односу повећан за 7 521 лице а код предузетника повећан за 4 824 лица.

### Просечне зараде по запосленом обрачунате за новембар 2024 године

Просечна зарада (брuto) обрачуната за новембар 2024 године износила је 138 911 динара док је просечна зарада без пореза и доприноса (нето) износила 100 738 динара.

У односу на претходни месец, просечна бруто зарада већа је номинално за 2,0% и реално већа за 1,7%, док је просечна нето зарада већа номинално за 2,2% и реално је већа за 1,9%.

У односу на исти месец претходне године просечна бруто зарада номинално је већа за 12,1% а реално за 7,5% док је просечна нето зарада већа за 12,0% номинално а за 7,4% реално.

### Registered employment

According to preliminary data and when November 2024 is related to October 2024, the total registered employment was noted to increase for 5 754 persons. The registered formal employment with legal entities increased for 4 253 persons, and as regards unincorporated enterprises the formal employment increased for 47 persons.

Related to November 2023, the total registered employment increased for 7 270 persons. The employment with legal entities was registered to increase for 7 521 persons, and the employment with unincorporated enterprises increased for 4 824 persons.

### Average salaries and wages per employee payable in November 2024

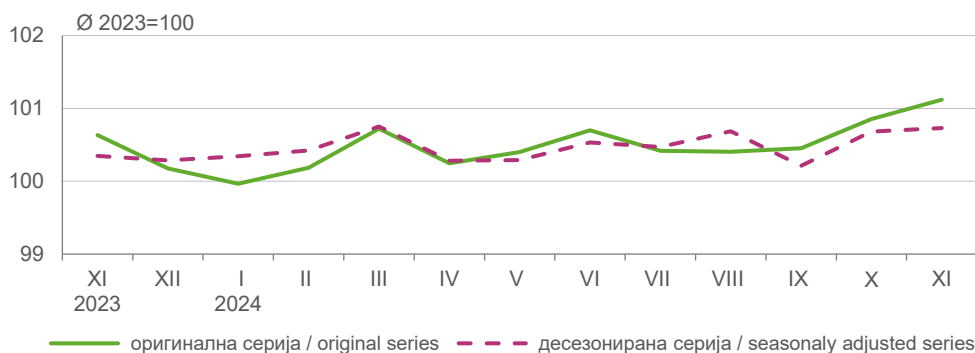
The average (gross) salaries and wages payable in November 2024 amounted to RSD 138 911, and tax and contributions deducted (net) salaries and wages amounted to RSD 100 738.

Related to the previous month (October 2024), the average gross salaries and wages increased by 2.0% in nominal terms and increased by 1.7% in real terms; however, the average net salaries and wages increased by 2.2% in nominal terms and increased by 1.9% in real terms.

When related to the corresponding month 2023, the average gross salaries and wages increased by 12.1% in nominal terms and increased by 7.5% in real terms, while the average net salaries and wages increased by 12.0% in nominal terms and increased by 7.4% in real terms.

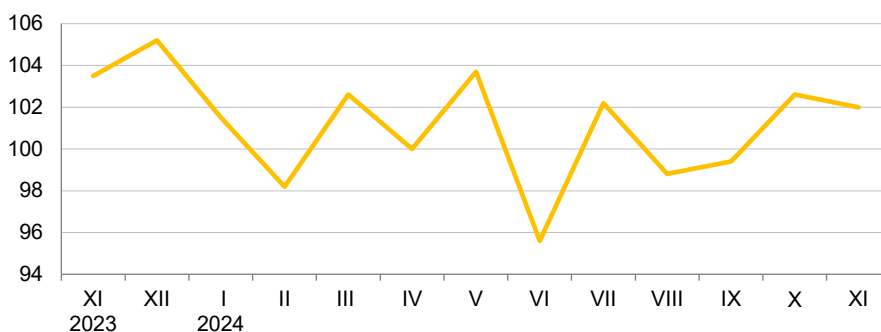
Запослени у правним лицима (привредна друштва предузећа задруге установе и друге организације) лица која самостално обављају делатност предузетници и запослени код њих

Employees with legal entities (companies enterprises cooperatives institutions and other organizations) and persons performing activities for own account unincorporated and their employees



Номинални индекси просечних зарада\* претходни месец = 100

Nominal indices of average salaries and wages\* previous month = 100



\* Извор података: Истраживање о зарадама заснива се на подацима из обрасца Пореске пријаве за порез по одбитку (образац ППП-ГД)

\* Data source: The survey on salaries and wages is based on data from the Tax return as regards tax deduction (form PPP-PD)

## 5.1. Регистрована запосленост у Републици Србији<sup>1)</sup> Registered employment in the Republic of Serbia<sup>1)</sup>

хиљаде / thousand

	Укупно Total	Запослени у правним лицима (привредна друштва предузећа задруге установе и друге организације) лица која самостално обављају делатност предузетници и запослени код њих <i>Employees with legal entities (companies enterprises cooperatives institutions and other organizations) and persons performing activities for own account entrepreneurs and their employees</i>						Регистровани индивидуални пољопривредници <i>Registered individual agricultural producers (farmers)</i>		
		свега / All	од тога : / where off:							
			запослени код правних лица <i>Employees with legal entities</i>	од тога : / where off:		предузетници и запослени код њих и лица која самостално обављају делатност <i>Entrepreneurs and their employees and persons individually running business</i>	од тога : / where off:			
				у радном односу <i>Employees in „long-term employment“</i>	ван радног односа <i>Employees in „temporary and occasional employment“</i>		у радном односу <i>Employees in „long-term employment“</i>			ван радног односа <i>Employees in „temporary and occasional employment“</i>
<b>2023</b>										
XI	2373	2322	1904	1849	54	418	413	5	52	
XII	2363	2311	1895	1846	48	416	411	5	52	
<b>2024</b>										
I	2357	2306	1893	1842	51	413	408	5	51	
II	2362	2311	1897	1845	52	414	409	5	51	
III	2374	2324	1907	1854	53	417	412	5	51	
IV	2363	2313	1896	1844	52	417	411	5	50	
V	2366	2316	1898	1846	53	418	412	5	50	
VI	2373	2323	1903	1850	53	420	415	6	50	
VII	2366	2317	1896	1844	51	421	415	6	49	
VIII	2365	2316	1896	1844	52	420	415	6	49	
IX	2366	2317	1897	1846	52	420	415	6	49	
X	2375	2327	1904	1853	51	423	417	6	48	
XI	2381	2333	1910	1857	53	423	417	6	48	
I-XI 2024 I-XI 2023	100,3	100,5	100,3	100,4	96,1	101,5	101,4	109,5	92,1	

<sup>1)</sup> Претходни резултати / Preliminary data

**5.2. Запослени у правним лицима (привредна друштва предузећа задруге установе и друге организације) лица која самостално обављају делатност предузетници и запослени код њих по делатностима<sup>1)</sup> (I део)**

**Employees at legal entities (companies enterprises cooperatives institutions and other organisations) and persons performing activities for own account entrepreneurs and their employees by sections<sup>1)</sup> (Part I)**

хиљаде / thousand

	Укупно Total	Пољо- привреда шумарство и рибарство Agriculture forestry and fishing	Рударство Mining and quarrying	Прерађивачка индустрија Manufacturing	Снабдевање електричном енергијом гасом и паром Electricity gas steam and air conditioning supply	Снабдевање водом и управљање отпадним водама Water supply and waste water management	Грађевинарство Construction	Трговина на велико и мало и поправка моторних возила Wholesale and retail trade motor vehicles repair	Саобраћај и складиштење Transportation and storage
2023									
XI	2322	27	30	502	25	36	128	361	130
XII	2311	27	30	502	25	36	126	361	130
2024									
I	2306	27	30	500	25	36	125	358	130
II	2311	27	30	500	25	36	127	359	130
III	2324	27	30	502	25	36	129	360	130
IV	2313	27	30	499	25	36	128	358	130
V	2316	27	30	498	25	36	128	359	130
VI	2323	27	31	500	25	36	129	361	130
VII	2317	27	31	497	24	36	129	360	130
VIII	2316	27	31	497	24	36	129	360	130
IX	2317	27	31	495	24	36	129	358	130
X	2327	27	31	497	24	36	130	360	131
XI	2333	26	31	495	24	36	130	361	131
I-XI 2024	100,5	97,1	101,5	99,3	99,5	99,3	102,5	99,4	100,7
I-XI 2023									

**5.2. Запослени у правним лицима (привредна друштва предузећа задруге установе и друге организације) лица која самостално обављају делатност предузетници и запослени код њих по делатностима<sup>1)</sup> (II део)**

**Employees at legal entities (companies enterprises cooperatives institutions and other organisations) and persons performing activities for own account entrepreneurs and their employees by sections<sup>1)</sup> (Part II)**

хиљаде / thousand

	Услуге смештаја и исхране Accommodation and food services	Информисање и комуникације Information providing and communications	Финансијске делатности и делатност осигурања Financial and insurance activities	Пословање некретностима Real estate activities	Стручне научне иновационе и техничке делатности Professional scientific innovative and technical activities	Административне и помоћне услугне делатности Administrative and support service activities	Државна управа и обавезно социјално осигурање Public administration and social insurance	Образовање Education	Здравствена и социјална заштита Human health and social work	Уметност забава и рекреација Art entertainment and recreation	Остале услугне делатности Other service activities
2023											
XI	95	110	44	9	141	106	159	153	176	44	46
XII	96	110	44	9	141	101	157	151	176	44	46
2024											
I	95	110	43	9	141	103	157	152	176	44	45
II	95	110	43	9	142	104	157	152	177	44	45
III	95	111	43	9	142	105	158	153	178	45	46
IV	94	111	43	9	142	104	157	151	178	44	46
V	95	111	43	9	142	104	158	152	178	44	46
VI	96	112	43	9	143	105	158	150	178	44	46
VII	96	112	43	9	143	106	158	149	177	44	46
VIII	96	112	43	9	143	106	158	146	177	45	46
IX	95	112	43	9	143	106	158	152	178	44	46
X	96	113	43	9	144	106	157	153	178	45	46
XI	98	114	43	9	144	107	157	153	178	45	47
I-XI 2024	102,8	104,1	98,6	102,6	105,9	94,8	99,4	95,9	106,6	103,2	101,8
I-XI 2023											

<sup>1)</sup>Претходни резултати / Preliminary data

### 5.3. Незапослена лица<sup>1)</sup> у Републици Србији *Unemployed persons in the Republic of Serbia<sup>1)</sup>*

	Стање крајем периода / <i>State at the end of the period</i>							У току периода / <i>During the period</i>			
	лица која траже запошлење <sup>2)</sup> укупно <i>Persons seeking employment<sup>2)</sup> Total</i>	незапослена лица <sup>3)</sup> <i>Unemployed persons<sup>3)</sup></i>	незапослена лица која први пут траже запошлење <i>Unemployed persons seeking employment for the first time</i>	незапослена лица која су била запослена а траже запошлење <i>Unemployed persons who were employed but are seeking employment</i>	незапослена лица без квалификација <i>Unemployed persons without qualification</i>	лица која примaju новчану накнаду <i>Persons receiving financial benefits</i>	незапослене жене <i>Unemployed women</i>		новопријављена лица <i>Newly registered persons</i>	запослени према евиденцији Националне службе за запошљавање <i>Employed registered with the National Employment Service</i>	брисани са евиденције Националне службе за запошљавање <i>Deleted from the National Employment Service records</i>
свега <i>All</i>	без квалификација <i>Without qualification</i>										
2023											
XI	435254	386841	221366	165475	137183	27854	217443	75584	23941	13964	19062
XII	435665	387764	222341	165423	137729	27872	217473	75731	22801	12286	18281
2024											
I	440947	393096	225664	167432	140062	27818	219718	76507	24506	10364	17630
II	441035	393027	225442	167585	139749	28408	219710	76390	20435	11115	15061
III	435687	387920	222500	165420	218885	28585	217073	112705	19702	13055	19235
IV	429913	382229	219600	162629	215942	28872	214328	111595	20126	14372	21473
V	423224	375793	216159	159633	135043	27856	210798	74192	16626	12714	20546
VI	417557	370611	213993	156617	132856	23836	208543	73147	17375	12153	20043
VII	411697	365186	211177	154009	130041	27585	206129	71758	20089	12075	19621
VIII	406555	360476	208947	151529	127643	28268	203681	70453	17709	11521	18098
IX	405513	359318	209790	149528	126992	28039	202171	70051	22490	13931	17995
X	404672	359316	210751	148565	126762	28405	202323	70026	23519	13266	17381
XI	398278	354038	207473	146565	125818	27514	199345	69482	19169	15586	17449

<sup>1)</sup> Извор: Национална служба за запошљавање / *Source: National Employment Service*

<sup>2)</sup> Сходно члану 3 Закона о запошљавању и осигурању за случај незапослености („Службени гласник РС“ број 36/09)  
*According to the art 3 of the Act on employment and unemployment insurance ("Official Gazette of RS" No 36/09)*

<sup>3)</sup> Сходно члану 2 Закона о запошљавању и осигурању за случај незапослености („Службени гласник РС“ број 36/09)  
*According to the art 2 of the Act on employment and unemployment insurance ("Official Gazette of RS" No 36/09)*

\* Исправљен податак / \* *Corrected data*

**5.4. Просечне зараде<sup>1)</sup> по секторима делатности (I део)**  
**Average salaries<sup>1)</sup> (wages) by sections of activities (Part I)**

РСД / RSD

	Укупно <i>Total</i>	Пољопривреда, шумарство и рибарство <i>Agriculture, hunting and forestry</i>	Рударство <i>Mining and quarrying</i>	Прерађивачка индустрија <i>Manufacturing</i>	Снабдевање електричном енергијом, гасом и паром <i>Electricity, gas and steam supply</i>	Снабдевање водом и управљање отпадним водама <i>Water supply and waste water management</i>	Грађевинарство <i>Construction</i>	Трговина на велико и мало и поправка моторних возила <i>Wholesale and retail trade, repair</i>	Саобраћај и складиштење <i>Transport, storage and communications</i>	Услуге смештаја и исхране <i>Accommodation and food services</i>
Република Србија Republic of Serbia										
2023										
XI	123971	101792	168013	106911	155883	103446	107364	105430	108741	72823
XII	130405	104533	176917	114095	162876	112992	118147	114225	109457	75932
2024										
I	132372	103037	189007	114015	173584	117187	110606	108919	112265	82443
II	129934	102118	171930	112696	161569	112890	110830	107994	108400	79609
III	133373	104385	180928	115972	160907	112646	110092	111014	111118	79685
IV	133356	105117	180288	118119	165126	115020	112927	110305	111073	80428
V	138332	109525	191908	122015	175385	126266	117177	114576	116887	84864
VI	132290	107145	167309	118517	155690	111157	110209	109803	113355	79526
VII	135195	109334	181209	119774	172011	118595	117638	111680	115592	83119
VIII	133591	108024	178572	117167	168217	116736	115526	110828	113906	83118
IX	132783	105905	173334	116183	164944	114257	114581	110339	113554	81024
X	136173	109984	179397	120234	173051	118744	120272	113716	116978	84171
XI	138911	110347	176060	121928	165172	117326	121468	116861	119684	83579
I-XI 2024	114,2	111,9	110,7	116,0	109,4	115,6	114,9	113,9	114,9	116,2
I-XI 2023										

**5.4. Просечне зараде<sup>1)</sup> по секторима делатности (II део)**  
**Average salaries<sup>1)</sup> (wages) by sections of activities (Part II)**

РСД / RSD

	Информисање и комуникације <i>Information providing and communications</i>	Финансијске делатности и делатност осигурања <i>Financial mediation and insurance activities</i>	Пословање некретношћима <i>Real estate, renting activities</i>	Стручне, научне, иновационе и техничке делатности <i>Professional, scientific, innovative and technical activities</i>	Административне и помоћне услужне делатности <i>Administrative and auxiliary service activities</i>	Државна управа и обавезно социјално осигурање <i>Public administration and social insurance</i>	Образовање <i>Education</i>	Здравствена и социјална заштита <i>Health and social work</i>	Уметност, забава и рекреација <i>Art, entertainment and recreation</i>	Остале услужне делатности <i>Other service activities</i>
Република Србија Republic of Serbia										
2023										
XI	297076	179814	113991	160591	110884	133174	114573	122741	100682	85953
XII	312728	198206	123864	174426	118387	132897	113524	124021	103570	92336
2024										
I	302022	195506	123658	165677	120858	149378	123746	137885	109581	94100
II	298083	185361	118834	163776	118531	147778	123066	134156	106696	91538
III	315080	215339	129455	171844	120968	146616	124696	133414	111340	93081
IV	312770	196700	127924	168752	120574	146506	124728	133669	107608	93636
V	318416	198049	123134	173191	128546	152183	126113	141417	113962	95994
VI	307228	199203	120466	166805	119520	145514	124519	132230	107431	91608
VII	306062	192016	125219	172138	125747	146830	126565	135614	110771	95546
VIII	304718	195984	121312	169831	124339	146737	123527	134315	110169	94154
IX	306600	187346	121307	168921	118914	146875	125504	134664	109811	92912
X	307889	196685	126657	173606	124322	147112	127539	135332	111592	95535
XI	326203	202783	125055	181118	129048	149187	127368	136276	116696	94710
I-XI 2024	110,8	112,8	113,0	110,6	116,0	113,0	116,7	113,3	114,1	113,3
I-XI 2023										

<sup>1)</sup> Приказивање података по делатностима врши се у складу са Уредбом о Класификацији делатности („Службени гласник РС“, број 54/10).  
*The data presentation is performed in accordance with the Regulation on the Classification of Activities ("Official Herald of RS", no. 54/10).*

**5.5. Просечне зараде<sup>1)</sup> без пореза и доприноса, по секторима делатности (I део)**  
**Average salaries<sup>1)</sup> (wages), without taxes and contributions, by sections of activities (Part I)**

РСД / RSD

	Укупно <i>Total</i>	Пољопривреда, шумарство и рибарство <i>Agriculture, hunting and forestry</i>	Рударство <i>Mining and quarrying</i>	Прерађивачка индустрија <i>Manufacturing</i>	Снабдевање електричном енергијом, гасом и паром <i>Electricity, gas and steam supply</i>	Снабдевање водом и управљање отпадним водама <i>Water supply and waste water management</i>	Грађевинарство <i>Construction</i>	Трговина на велико и мало и поправка моторних возила <i>Wholesale and retail trade, repair</i>	Саобраћај и складиштење <i>Transport, storage and communications</i>	Услуге смештаја и исхране <i>Accommodation and food services</i>
Република Србија Republic of Serbia										
2023										
XI	89956	73977	120398	77464	111627	74776	78453	76755	79270	52891
XII	95093	75869	127210	82976	117078	81879	87128	84013	80126	55231
2024										
I	95836	74668	135380	82640	124442	84741	80288	79090	81590	59836
II	94125	74135	123389	81748	115919	81685	80456	78439	78754	57816
III	96913	75713	130984	84296	115587	81611	79959	81027	80802	57888
IV	96614	76136	129907	85760	118445	83285	82085	80133	80747	58333
V	100170	79288	137744	88300	125617	91077	85100	83009	84970	61488
VI	95804	77671	120139	85829	111820	80490	80003	79681	82852	57712
VII	97835	79153	129917	86726	123364	85689	85530	80958	84067	60262
VIII	96649	78195	128019	84827	120639	84521	83751	80279	82756	60274
IX	96115	76658	124770	84134	118356	82671	83208	79977	82600	58767
X	98538	79637	128608	87042	124018	85828	87443	82474	85038	61016
XI	100738	80055	126525	88317	118435	84919	88663	84871	87424	60699
I-XI 2024	114,1	112,0	110,7	116,0	109,5	115,5	114,8	113,8	114,9	116,2
I-XI 2023										

**5.5. Просечне зараде<sup>1)</sup> без пореза и доприноса, по секторима делатности (II део)**  
**Average salaries<sup>1)</sup> (wages), without taxes and contributions, by sections of activities (Part II)**

РСД / RSD

	Информације и комуникације <i>Information providing and communications</i>	Финансијске делатности и делатност осигурања <i>Financial mediation and insurance activities</i>	Пословање некретношћу <i>Real estate, renting activities</i>	Стручне, научне, иновационе и техничке делатности <i>Professional, scientific, innovative and technical activities</i>	Административне и помоћне услужне делатности <i>Administrative and auxiliary service activities</i>	Државна управа и обавезно социјално осигурање <i>Public administration and social insurance</i>	Образовање <i>Education</i>	Здравствена и социјална заштита <i>Health and social work</i>	Уметност, забава и рекреација <i>Art, entertainment and recreation</i>	Остале услужне делатности <i>Other service activities</i>
Република Србија Republic of Serbia										
2023										
XI	219466	129424	82995	116760	80436	95446	82497	88282	73075	61948
XII	231153	144101	90675	127822	86166	95571	82073	89485	75347	66807
2024										
I	220783	140906	89861	120030	87650	107156	89209	99150	79584	67638
II	217781	133774	85949	118941	86067	106030	88735	96547	77457	65809
III	231558	157919	94880	125357	88035	105216	89879	96019	81173	66924
IV	227844	142653	93364	122382	87523	105126	89895	96222	78107	67318
V	234307	143705	88991	125567	92987	109112	90899	101644	82658	68958
VI	224412	143705	87307	120946	86602	104426	89764	95198	77970	65834
VII	223384	138359	90740	124746	91065	105359	91215	97575	80373	68585
VIII	222288	141078	87704	123127	90051	105297	89091	96651	79966	67631
IX	224247	134910	87810	122276	86165	105391	90453	96909	79695	66729
X	224549	142016	91822	125727	90078	105558	91889	97377	81005	68579
XI	239989	146126	90649	131550	93603	107014	91800	98076	84944	68068
I-XI 2024	110,4	112,6	112,8	110,4	115,9	113,1	116,7	113,4	114,3	113,1
I-XI 2023										

<sup>1)</sup> Приказивање података по делатностима врши се у складу са Уредбом о Класификацији делатности („Службени гласник РС”, број 54/10).  
The data presentation is performed in accordance with the Regulation on the Classification of Activities (“Official Herald of RS”, no. 54/10).

**5.6. Номинални индекси зарада<sup>1)</sup> по секторима делатности (I део)**  
**Nominal salaries<sup>1)</sup> (wages) indices by sections of activities (Part I)**

∅ 2023 = 100

	Укупно <i>Total</i>	Пољопривреда, шумарство и рибарство <i>Agriculture, hunting and forestry</i>	Рударство <i>Mining and quarrying</i>	Прерађивачка индустрија <i>Manufacturing</i>	Снабдевање електричном енергијом, гасом и паром <i>Electricity, gas and steam supply</i>	Снабдевање водом и управљање отпадним водама <i>Water supply and waste water management</i>	Грађевинарство <i>Construction</i>	Трговина на велико и мало и поправка моторних возила <i>Wholesale and retail trade, repair</i>	Саобраћај и складиштење <i>Transport, storage and communications</i>	Услуге смештаја и исхране <i>Accommodation and food services</i>
Република Србија Republic of Serbia										
2023										
XI	120,0	119,6	116,5	120,1	110,8	115,5	121,1	123,0	125,8	115,3
XII	126,2	122,8	122,6	128,2	115,8	126,2	133,2	133,2	126,6	120,2
2024										
I	111,6	107,2	115,9	111,1	113,1	115,2	109,1	109,7	112,3	116,2
II	109,6	106,2	105,4	109,8	105,3	110,9	109,3	108,8	108,4	112,2
III	112,5	108,6	111,0	113,0	104,9	110,7	108,6	111,9	111,1	112,3
IV	112,4	109,3	110,6	115,1	107,6	113,0	111,4	111,1	111,1	113,3
V	116,6	113,9	117,7	118,9	114,3	124,1	115,6	115,4	116,9	119,6
VI	111,5	111,4	102,6	115,5	101,5	109,2	108,7	110,6	113,4	112,1
VII	114,0	113,7	111,1	116,7	112,1	116,5	116,0	112,5	115,6	117,1
VIII	112,6	112,3	109,5	114,2	109,6	114,7	114,0	111,7	113,9	117,1
IX	112,0	110,1	106,3	113,2	107,5	112,3	113,0	111,2	113,6	114,2
X	114,8	114,4	110,0	117,1	112,8	116,7	118,6	114,6	117,0	118,6
XI	117,1	114,8	108,0	118,8	107,6	115,3	119,8	117,7	119,9	117,8
I-XI 2024	114,2	111,9	110,7	116,0	109,4	115,6	114,9	113,9	114,9	116,2
I-XI 2023										

**5.6. Номинални индекси зарада<sup>1)</sup> по секторима делатности (II део)**  
**Nominal salaries<sup>1)</sup> (wages) indices by sections of activities (Part II)**

∅ 2023 = 100

	Информисање и комуникације <i>Information providing and communications</i>	Финансијске делатности и делатност осигурања <i>Financial mediation and insurance activities</i>	Пословање некретностима <i>Real estate, renting activities</i>	Стручне, научне, иновационе и техничке делатности <i>Professional, scientific, innovative and technical activities</i>	Административне и помоћне услужне делатности <i>Administrative and auxiliary service activities</i>	Државна управа и обавезно социјално осигурање <i>Public administration and social insurance</i>	Образовање <i>Education</i>	Здравствена и социјална заштита <i>Health and social work</i>	Уметност, забава и рекреација <i>Art, entertainment and recreation</i>	Остале услужне делатности <i>Other service activities</i>
Република Србија Republic of Serbia										
2023										
XI	117,1	112,9	118,0	115,9	118,4	117,4	121,2	113,6	119,3	115,4
XII	123,2	124,5	128,2	125,9	126,4	117,1	120,1	114,8	122,7	124,0
2024										
I	107,0	110,8	111,6	106,2	113,0	114,1	114,8	115,0	112,5	112,4
II	105,6	105,0	107,2	105,0	110,8	112,9	114,2	111,9	109,5	109,3
III	111,6	122,0	116,8	110,2	113,1	112,0	115,7	111,3	114,3	111,2
IV	110,8	111,4	115,4	108,2	112,8	111,9	115,7	111,5	110,5	111,8
V	112,8	112,2	111,1	111,0	120,2	116,3	117,0	118,0	117,0	114,7
VI	108,8	112,9	108,7	106,9	111,8	111,2	115,5	110,3	110,3	109,4
VII	108,4	108,8	113,0	110,4	117,6	112,2	117,4	113,2	113,7	114,1
VIII	107,9	111,0	109,5	108,9	116,3	112,1	114,6	112,1	113,1	112,5
IX	108,6	106,1	109,5	108,3	111,2	112,2	116,5	112,4	112,7	111,0
X	109,1	111,4	114,3	111,3	116,3	112,4	118,3	112,9	114,6	114,1
XI	115,5	114,9	112,8	116,1	120,7	114,0	118,2	113,7	119,8	113,1
I-XI 2024	110,8	112,8	113,0	110,6	116,0	113,0	116,7	113,3	114,1	113,3
I-XI 2023										

<sup>1)</sup> Приказивање података по делатностима врши се у складу са Уредбом о Класификацији делатности („Службени гласник РС”, број 54/10).  
*The data presentation is performed in accordance with the Regulation on the Classification of Activities (“Official Herald of RS”, no. 54/10).*



**5.7. Реални индекси зарада<sup>1)</sup> по секторима делатности (I део)**  
**Real salaries<sup>1)</sup> (wages) indices by sections of activities (Part I)**

∅ 2023 = 100

	Укупно <i>Total</i>	Пољопривреда, шумарство и рибарство <i>Agriculture, hunting and forestry</i>	Рударство <i>Mining and quarrying</i>	Прерађивачка индустрија <i>Manufacturing</i>	Снабдевање електричном енергијом, гасом и паром <i>Electricity, gas and steam supply</i>	Снабдевање водом и управљање отпадним водама <i>Water supply and waste water management</i>	Грађевинарство <i>Construction</i>	Трговина на велико и мало и поправка моторних возила <i>Wholesale and retail trade, repair</i>	Саобраћај и складиштење <i>Transport, storage and communications</i>	Услуге смештаја и исхране <i>Accommodation and food services</i>
Република Србија Republic of Serbia										
2023										
XI	105,0	104,6	101,9	105,1	96,9	101,0	105,9	107,6	110,1	100,9
XII	110,3	107,3	107,2	112,1	101,2	110,3	116,4	116,4	110,7	105,1
2024										
I	109,1	104,8	113,3	108,6	110,6	112,6	106,6	107,2	109,8	113,6
II	106,5	103,2	102,4	106,7	102,3	107,8	106,2	105,7	105,3	109,0
III	109,0	105,2	107,6	109,5	101,6	107,3	105,2	108,4	107,7	108,8
IV	108,2	105,2	106,4	110,8	103,6	108,8	107,2	106,9	106,9	109,0
V	111,8	109,2	112,8	114,0	109,6	119,0	110,8	110,6	112,1	114,7
VI	106,9	106,8	98,4	110,7	97,3	104,7	104,2	106,0	108,7	107,5
VII	108,8	108,5	106,0	111,4	107,0	111,2	110,7	107,3	110,3	111,7
VIII	107,0	106,7	104,1	108,6	104,2	109,0	108,4	106,2	108,3	111,3
IX	106,4	104,6	100,9	107,5	102,1	106,6	107,3	105,6	107,9	108,5
X	108,3	107,9	103,8	110,5	106,4	110,1	111,9	108,1	110,4	111,9
XI	110,2	108,0	101,6	111,8	101,2	108,5	112,7	110,7	112,6	110,8
I-XI 2024	109,1	106,9	105,7	110,8	104,5	110,4	109,7	108,8	109,7	111,0
I-XI 2023										

**5.7. Реални индекси зарада<sup>1)</sup> по секторима делатности (II део)**  
**Real salaries<sup>1)</sup> (wages) indices by sections of activities (Part II)**

∅ 2023 = 100

	Информисање и комуникације <i>Information providing and communications</i>	Финансијске делатности и делатност осигурања <i>Financial mediation and insurance activities</i>	Пословање некретностима <i>Real estate, renting activities</i>	Стручне, научне, иновационе и техничке делатности <i>Professional, scientific, innovative and technical activities</i>	Административне и помоћне услужне делатности <i>Administrative and auxiliary service activities</i>	Државна управа и обавезно социјално осигурање <i>Public administration and social insurance</i>	Образовање <i>Education</i>	Здравствена и социјална заштита <i>Health and social work</i>	Уметност, забава и рекреација <i>Art, entertainment and recreation</i>	Остале услужне делатности <i>Other service activities</i>
Република Србија Republic of Serbia										
2023										
XI	102,4	98,8	103,2	101,4	103,6	102,7	106,0	99,4	104,4	101,0
XII	107,7	108,8	112,1	110,1	110,5	102,4	105,0	100,3	107,3	108,4
2024										
I	104,6	108,3	109,1	103,8	110,5	111,5	112,2	112,4	110,0	109,9
II	102,6	102,0	104,2	102,0	107,7	109,7	111,0	108,7	106,4	106,2
III	108,1	118,2	113,2	106,8	109,6	108,5	112,1	107,8	110,8	107,8
IV	106,6	107,2	111,1	104,1	108,6	107,7	111,4	107,3	106,4	107,6
V	108,1	107,6	106,5	106,4	115,2	111,5	112,2	113,1	112,2	110,0
VI	104,3	108,2	104,2	102,5	107,2	106,6	110,7	105,8	105,8	104,9
VII	103,4	103,8	107,8	105,3	112,2	107,1	112,0	108,0	108,5	108,9
VIII	102,6	105,5	104,1	103,5	110,6	106,6	108,9	106,6	107,5	106,9
IX	103,1	100,8	104,0	102,8	105,6	106,6	110,6	106,7	107,0	105,4
X	102,9	105,1	107,8	105,0	109,7	106,0	111,6	106,5	108,1	107,6
XI	108,7	108,1	106,1	109,2	113,5	107,2	111,2	107,0	112,7	106,4
I-XI 2024	105,8	107,7	107,9	105,6	110,8	107,9	111,5	108,2	109,0	108,2
I-XI 2023										

<sup>1)</sup> Приказивање података по делатностима врши се у складу са Уредбом о Класификацији делатности („Службени гласник РС“, број 54/10).  
*The data presentation is performed in accordance with the Regulation on the Classification of Activities ("Official Herald of RS", no. 54/10).*

**5.8. Номинални индекси<sup>1)</sup> зарада без пореза и доприноса, по секторима делатности (I део)**  
**Nominal salaries<sup>1)</sup> (wages) indices, without taxes and contributions, by sections of activities (Part I)**

∅ 2023 = 100

	Укупно <i>Total</i>	Пољопривреда, шумарство и рибарство <i>Agriculture, hunting and forestry</i>	Рударство <i>Mining and quarrying</i>	Прерађивачка индустрија <i>Manufacturing</i>	Снабдевање електричном енергијом, гасом и паром <i>Electricity, gas and steam supply</i>	Снабдевање водом и управљање отпадним водама <i>Water supply and waste water management</i>	Грађевинарство <i>Construction</i>	Трговина на велико и мало и поправка моторних возила <i>Wholesale and retail trade, repair</i>	Саобраћај и складиштење <i>Transport, storage and communications</i>	Услуге смештаја и исхране <i>Accommodation and food services</i>
Република Србија Republic of Serbia										
2023										
XI	120,0	119,9	116,1	119,9	110,8	115,2	121,5	123,0	125,8	115,4
XII	126,9	123,0	122,6	128,5	116,2	126,1	134,9	134,6	127,1	120,5
2024										
I	111,4	107,2	115,6	111,0	113,1	115,1	108,8	109,5	112,0	116,1
II	109,4	106,4	105,3	109,8	105,4	110,9	109,1	108,6	108,1	112,2
III	112,7	108,7	111,8	113,3	105,1	110,8	108,4	112,2	111,0	112,4
IV	112,3	109,3	110,9	115,2	107,7	113,1	111,3	111,0	110,9	113,2
V	116,5	113,8	117,6	118,6	114,2	123,7	115,3	115,0	116,7	119,3
VI	111,4	111,5	102,6	115,3	101,7	109,3	108,4	110,4	113,8	112,0
VII	113,8	113,6	110,9	116,5	112,1	116,3	115,9	112,1	115,4	117,0
VIII	112,4	112,2	109,3	114,0	109,7	114,8	113,5	111,2	113,6	117,0
IX	111,8	110,0	106,5	113,0	107,6	112,2	112,8	110,8	113,4	114,1
X	114,6	114,3	109,8	117,0	112,7	116,5	118,5	114,2	116,8	118,4
XI	117,1	114,9	108,0	118,7	107,7	115,3	120,2	117,5	120,1	117,8
I-XI 2024	114,1	112,0	110,7	116,0	109,5	115,5	114,8	113,8	114,9	116,2
I-XI 2023										

**5.8. Номинални индекси<sup>1)</sup> зарада без пореза и доприноса, по секторима делатности (II део)**  
**Nominal salaries<sup>1)</sup> (wages) indices, without taxes and contributions, by sections of activities (Part II)**

∅ 2023 = 100

	Информисање и комуникације <i>Information providing and communications</i>	Финансијске делатности и делатност осигурања <i>Financial mediation and insurance activities</i>	Пословање некретношћима <i>Real estate, renting activities</i>	Стручне, научне, иновационе и техничке делатности <i>Professional, scientific, innovative and technical activities</i>	Административне и помоћне услужне делатности <i>Administrative and auxiliary service activities</i>	Државна управа и обавезно социјално осигурање <i>Public administration and social insurance</i>	Образовање <i>Education</i>	Здравствена и социјална заштита <i>Health and social work</i>	Уметност, забава и рекреација <i>Art, entertainment and recreation</i>	Остале услужне делатности <i>Other service activities</i>
Република Србија Republic of Serbia										
2023										
XI	118,0	112,1	118,1	115,8	118,3	117,2	121,0	113,7	119,2	115,5
XII	124,3	124,9	129,1	126,8	126,7	117,4	120,4	115,2	122,9	124,6
2024										
I	106,5	110,3	111,4	105,8	113,0	114,1	114,8	115,0	112,6	112,3
II	105,1	104,7	106,6	104,9	110,9	112,9	114,2	112,0	109,6	109,2
III	111,7	123,6	117,6	110,5	113,5	112,1	115,6	111,4	114,8	111,1
IV	109,9	111,6	115,8	107,9	112,8	112,0	115,6	111,6	110,5	111,7
V	113,0	112,4	110,3	110,7	119,9	116,2	116,9	117,9	116,9	114,5
VI	108,3	112,4	108,2	106,6	111,6	111,2	115,5	110,4	110,3	109,3
VII	107,8	108,3	112,5	110,0	117,4	112,2	117,3	113,2	113,7	113,8
VIII	107,2	110,4	108,7	108,5	116,1	112,2	114,6	112,1	113,1	112,3
IX	108,2	105,6	108,9	107,8	111,1	112,3	116,4	112,4	112,7	110,8
X	108,3	111,1	113,8	110,8	116,1	112,4	118,2	113,0	114,6	113,8
XI	115,8	114,3	112,4	116,0	120,7	114,0	118,1	113,8	120,2	113,0
I-XI 2024	110,4	112,6	112,8	110,4	115,9	113,1	116,7	113,4	114,3	113,1
I-XI 2023										

<sup>1)</sup> Приказивање података по делатностима врши се у складу са Уредбом о Класификацији делатности („Службени гласник РС“, број 54/10).  
The data presentation is performed in accordance with the Regulation on the Classification of Activities (“Official Herald of RS”, no. 54/10).

**5.9. Реални индекси<sup>1)</sup> зарада без пореза и доприноса, по секторима делатности (I део)**  
**Real salaries <sup>1)</sup> (wages) indices, without taxes and contributions, by sections of activities (Part I)**

∅ 2023 = 100

	Укупно <i>Total</i>	Пољопривреда, шумарство и рибарство <i>Agriculture, hunting and forestry</i>	Рударство <i>Mining and quarrying</i>	Прерађивачка индустрија <i>Manufacturing</i>	Снабдевање електричном енергијом, гасом и паром <i>Electricity, gas and steam supply</i>	Снабдевање водом и управљање отпадним водама <i>Water supply and waste water management</i>	Грађевинарство <i>Construction</i>	Трговина на велико и мало и поправка моторних возила <i>Wholesale and retail trade, repair</i>	Саобраћај и складиштење <i>Transport, storage and communications</i>	Услуге смештаја и исхране <i>Accommodation and food services</i>
Република Србија Republic of Serbia										
2023										
XI	105,0	104,9	101,6	104,9	96,9	100,8	106,3	107,6	110,1	101,0
XII	110,9	107,5	107,2	112,3	101,6	110,2	117,9	117,7	111,1	105,3
2024										
I	108,9	104,8	113,0	108,5	110,6	112,5	106,4	107,0	109,5	113,5
II	106,3	103,4	102,3	106,7	102,4	107,8	106,0	105,5	105,1	109,0
III	109,2	105,3	108,3	109,8	101,8	107,4	105,0	108,7	107,6	108,9
IV	108,1	105,2	106,7	110,9	103,7	108,9	107,1	106,8	106,7	109,0
V	111,7	109,1	112,8	113,7	109,5	118,6	110,5	110,3	111,9	114,4
VI	106,8	106,9	98,4	110,5	97,5	104,8	103,9	105,8	109,1	107,4
VII	108,6	108,4	105,8	111,2	107,0	111,0	110,6	107,0	110,1	111,6
VIII	106,8	106,7	103,9	108,4	104,3	109,1	107,9	105,7	108,0	111,2
IX	106,2	104,5	101,1	107,3	102,2	106,6	107,1	105,2	107,7	108,4
X	108,1	107,8	103,6	110,4	106,3	109,9	111,8	107,7	110,2	111,7
XI	110,2	108,1	101,6	111,7	101,3	108,5	113,1	110,5	113,0	110,8
I-XI 2024	109,0	107,0	105,7	110,8	104,6	110,3	109,6	108,7	109,7	111,0
I-XI 2023										

**5.9. Реални индекси<sup>1)</sup> зарада без пореза и доприноса, по секторима делатности (II део)**  
**Real salaries <sup>1)</sup> (wages) indices, without taxes and contributions, by sections of activities (Part II)**

∅ 2023 = 100

	Информисање и комуникације <i>Information providing and communications</i>	Финансијске делатности и делатност осигурања <i>Financial mediation and insurance activities</i>	Пословање некретношћима <i>Real estate, renting activities</i>	Стручне, научне, иновационе и техничке делатности <i>Professional, scientific, innovative and technical activities</i>	Административне и помоћне услужне делатности <i>Administrative and auxiliary service activities</i>	Државна управа и обавезно социјално осигурање <i>Public administration and social insurance</i>	Образовање <i>Education</i>	Здравствена и социјална заштита <i>Health and social work</i>	Уметност, забава и рекреација <i>Art, entertainment and recreation</i>	Остале услужне делатности <i>Other service activities</i>
Република Србија Republic of Serbia										
2023										
XI	103,2	98,1	103,3	101,3	103,5	102,5	105,9	99,5	104,3	101,0
XII	108,7	109,2	112,8	110,8	110,8	102,6	105,2	100,7	107,4	108,9
2024										
I	104,1	107,8	108,9	103,4	110,5	111,5	112,2	112,4	110,1	109,8
II	102,1	101,7	103,6	101,9	107,8	109,7	111,0	108,8	106,5	106,1
III	108,2	119,8	114,0	107,1	110,0	108,6	112,0	107,9	111,2	107,7
IV	105,8	107,4	111,5	103,8	108,6	107,8	111,3	107,4	106,4	107,5
V	108,3	107,8	105,8	106,1	115,0	111,4	112,1	113,0	112,1	109,8
VI	103,8	107,8	103,7	102,2	107,0	106,6	110,7	105,8	105,8	104,8
VII	102,9	103,3	107,3	105,0	112,0	107,1	111,9	108,0	108,5	108,6
VIII	101,9	104,9	103,3	103,1	110,4	106,7	108,9	106,6	107,5	106,7
IX	102,8	100,3	103,4	102,4	105,5	106,6	110,5	106,7	107,0	105,2
X	102,2	104,8	107,4	104,5	109,5	106,0	111,5	106,6	108,1	107,4
XI	108,9	107,5	105,7	109,1	113,5	107,2	111,1	107,1	113,1	106,3
I-XI 2024	105,4	107,5	107,7	105,4	110,7	108,0	111,5	108,3	109,2	108,0
I-XI 2023										

<sup>1)</sup> Приказивање података по делатностима врши се у складу са Уредбом о Класификацији делатности („Службени гласник РС“, број 54/10).  
*The data presentation is performed in accordance with the Regulation on the Classification of Activities ("Official Herald of RS", no. 54/10).*

**5.10. Просечне зараде по регионима<sup>1), 2)</sup>**  
**Average wages (salaries) by regions<sup>1), 2)</sup>**

РСД / RSD

	Зараде <i>Wages (salaries)</i>	Зараде без пореза и доприноса <i>Wages (salaries) without taxes and contributions</i>	Номинални индекси (претходни месец = 100) <i>Nominal indices (previous month= 100)</i>	
			Зараде <i>Wages (salaries)</i>	Зараде без пореза и доприноса <i>Wages (salaries) without taxes and contributions</i>
<b>Република Србија – укупно</b> <b><i>Republic of Serbia – total</i></b>				
V 2024	138332	100170	103,7	103,7
VI 2024	132290	95804	95,6	95,6
VII 2024	135195	97835	102,2	102,1
VIII 2024	133591	96649	98,8	98,8
IX 2024	132783	96115	99,4	99,4
X 2024	136173	98538	102,6	102,5
XI 2024	138911	100738	102,0	102,2
<b>СРБИЈА – СЕВЕР</b> <b><i>SRBIJA – SEVER</i></b>				
V 2024	153252	111203	103,3	103,4
VI 2024	147545	106983	96,3	96,2
VII 2024	150130	108786	101,8	101,7
VIII 2024	148322	107430	98,8	98,8
IX 2024	147840	107114	99,7	99,7
X 2024	151156	109487	102,2	102,2
XI 2024	155414	112914	102,8	103,1
<b>Београдски регион</b> <b><i>Beogradski region</i></b>				
V 2024	172979	125853	103,2	103,3
VI 2024	167015	121353	96,6	96,4
VII 2024	169045	122736	101,2	101,1
VIII 2024	167029	121145	98,8	98,7
IX 2024	167014	121238	100,0	100,1
X 2024	170164	123479	101,9	101,8
XI 2024	176558	128627	103,8	104,2
<b>Регион Војводине</b> <b><i>Region Vojvodine</i></b>				
V 2024	130422	94248	103,6	103,5
VI 2024	125059	90387	95,9	95,9
VII 2024	128245	92645	102,5	102,5
VIII 2024	126695	91575	98,8	98,8
IX 2024	125657	90774	99,2	99,1
X 2024	129180	93310	102,8	102,8
XI 2024	130955	94736	101,4	101,5
<b>СРБИЈА – ЈУГ</b> <b><i>SRBIJA – JUG</i></b>				
V 2024	118634	85604	104,4	104,2
VI 2024	112200	81081	94,6	94,7
VII 2024	115513	83405	103,0	102,9
VIII 2024	114184	82446	98,8	98,9
IX 2024	112914	81601	98,9	99,0
X 2024	116377	84072	103,1	103,0
XI 2024	117104	84649	100,6	100,7
<b>Регион Шумадије и Западне Србије</b> <b><i>Region Šumadije i Zapadne Srbije</i></b>				
V 2024	116634	84176	104,0	103,8
VI 2024	111090	80291	95,2	95,4
VII 2024	114475	82655	103,0	102,9
VIII 2024	113267	81792	98,9	99,0
IX 2024	111935	80892	98,8	98,9
X 2024	115754	83642	103,4	103,4
XI 2024	117098	84664	101,2	101,2
<b>Регион Јужне и Источне Србије</b> <b><i>Region Južne i Istočne Srbije</i></b>				
V 2024	121218	87450	104,9	104,7
VI 2024	113633	82101	93,7	93,9
VII 2024	116855	84375	102,8	102,8
VIII 2024	115371	83292	98,7	98,7
IX 2024	114184	82520	99,0	99,1
X 2024	117182	84628	102,6	102,6
XI 2024	117111	84630	99,9	100,0
<b>Регион Косово и Метохија</b> <b><i>Region Kosovo i Metohija</i></b>	...	...	...	...

<sup>1)</sup> Територијална подела је извршена према Уредби о номенклатури статистичких територијалних јединица („Службени гласник РС”, бр. 109/09 и 46/10).  
*Territorial distribution is made according to the Regulation on the nomenclature of the statistical territorial units (“Official Herald of RS”, no. 109/09 and 46/10).*

<sup>2)</sup> Подаци о зарадама су приказани према општини пребивалишта запослених, а не према општини рада.

*The data on salaries and wages are presented by the municipality of residence of employees, and not by the municipality of the place of work.*

## 6. СТАНОВНИШТВО / POPULATION

### 6.1. Рођења и умирања<sup>1)</sup> Births and deaths<sup>1)</sup>

	Рођени / Births					Витални индекс <sup>2)</sup> Vital Index <sup>2)</sup>	Умрли / Deaths					
	укупно Total	мушки Male	женски Female	мртно-рођени од укупно рођених Stillbirths of total births	рођени на 1000 становника Births per 1000 inhabitants		укупно Total	мушки Male	женски Female	одојчад од укупно умрлих Infants of total deaths	умрли на 1000 становника Deaths per 1000 inhabitants	одојчад на 1000 живорођених Infants per 1000 live births
<b>Република Србија</b> <b>Republic of Serbia</b>												
∅ I-XI 2023	5122	2629	2493	31	9,1	0,63	8040	4022	4018	21	14,2	4,1
∅ I-XI 2024	5042	2606	2436	28	9,2	0,62	8136	4033	4103	19	14,8	3,8
2023												
XI	5074	2574	2500	37	9,0	0,62	8132	4108	4024	24	14,4	4,8
XII	4843	2499	2344	31	8,6	0,56	8658	4327	4331	13	15,3	2,7
2024												
I	5336	2786	2550	25	9,7	0,52	10264	4964	5300	21	18,7	4,0
II	4798	2450	2348	21	8,4	0,55	8748	4303	4445	14	16,8	2,9
III	4454	2309	2145	19	8,1	0,59	7520	3725	3795	15	13,7	3,4
IV	4885	2453	2432	36	8,9	0,61	7904	3952	3952	15	14,4	3,1
V	4763	2492	2271	21	8,7	0,64	7363	3675	3688	24	13,4	5,1
VI	4520	2323	2197	28	8,2	0,64	7065	3469	3596	14	12,8	3,1
VII	5546	2883	2663	33	10,1	0,61	9018	4419	4599	19	16,4	3,4
VIII	5367	2785	2582	19	9,8	0,68	7854	3964	3890	25	14,3	4,7
IX	5111	2654	2457	25	9,3	0,67	7542	3793	3749	25	13,7	4,9
X	5652	2945	2707	35	10,3	0,69	8169	4128	4041	19	14,8	3,4
XI	5036	2591	2445	37	9,2	0,62	8039	3967	4072	20	14,6	4,0
I-XI 2024 I-XI 2023	98	99	98	90	-	-	101	100	102	90	-	-
<b>СРБИЈА – СЕВЕР</b> <b>SRBIJA – SEVER</b>												
∅ I-XI 2023	2942	1514	1428	23	10,1	0,72	4070	2013	2057	15	14,0	5,1
∅ I-XI 2024	2942	1515	1427	21	10,3	0,70	4146	2016	2130	14	14,6	4,8
2023												
XI	2994	1540	1454	28	10,3	0,71	4170	2091	2079	17	14,3	5,7
XII	2788	1437	1351	22	9,6	0,61	4504	2194	2310	11	15,5	4,0
2024												
I	3124	1621	1503	17	11,0	0,58	5354	2548	2806	13	18,8	4,2
II	2725	1398	1327	13	9,6	0,61	4476	2175	2301	9	15,7	3,3
III	2609	1340	1269	13	9,2	0,67	3857	1888	1969	8	13,6	3,1
IV	2821	1400	1421	30	9,9	0,70	3984	1946	2038	11	14,0	3,9
V	2809	1482	1327	14	9,9	0,76	3685	1799	1886	19	13,0	6,8
VI	2633	1326	1307	18	9,3	0,73	3565	1718	1847	12	12,5	4,6
VII	3253	1671	1582	24	11,4	0,70	4605	2226	2379	16	16,2	5,0
VIII	3149	1616	1533	18	11,1	0,77	4062	2033	2029	18	14,3	5,7
IX	2965	1529	1436	20	10,4	0,76	3884	1904	1980	21	13,7	7,1
X	3315	1765	1550	28	11,7	0,81	4071	1990	2081	16	14,3	4,9
XI	2965	1519	1446	32	10,4	0,72	4058	1946	2112	15	14,3	5,1
I-XI 2024 I-XI 2023	100	100	100	91	-	-	102	100	104	93	-	-

<sup>1)</sup> Подаци по месецима исказани су према месту регистрације.  
Data by months are shown according to the place of registration.

<sup>2)</sup> Витални индекс представља однос између броја живорођених и броја умрлих.  
Vital index presents the ratio of live births and deaths.

**6.1. Рођења и умирања<sup>1)</sup> (наставак)  
Births and deaths <sup>1)</sup> (continued)**

	Рођени / Births					Витални индекс <sup>2)</sup> Vital Index <sup>2)</sup>	Умрли / Deaths					
	укупно Total	мушки Male	женски Female	мртворо- ђени од укупно рођених Stillbirths of total births	рођени на 1000 станов- ника Births per 1000 inhabitants		укупно Total	мушки Male	женски Female	одојчад од укупно умрлих Infants of total deaths	умрли на 1000 станов- ника Deaths per 1000 inhabitants	одојчад на 1000 живо- рођених Infants per 1000 live births
СРБИЈА – ЈУГ SRBIJA – JUG												
∅ I-XI 2023	2180	1115	1065	8	8,0	0,55	3970	2009	1961	6	14,5	2,8
∅ I-XI 2024	2100	1091	1009	7	7,9	0,52	3990	2017	1973	5	15,0	2,4
2023												
XI	2080	1034	1046	9	7,6	0,52	3962	2017	1945	7	14,5	3,4
XII	2055	1062	993	9	7,5	0,49	4154	2133	2021	2	15,2	1,0
2024												
I	2212	1165	1047	8	8,3	0,45	4910	2416	2494	8	18,5	3,6
II	2073	1052	1021	8	7,8	0,48	4272	2128	2144	5	16,1	2,4
III	1845	969	876	6	6,9	0,50	3663	1837	1826	7	13,8	3,8
IV	2064	1053	1011	6	7,8	0,53	3920	2006	1914	4	14,7	1,9
V	1954	1010	944	7	7,3	0,53	3678	1876	1802	5	13,8	2,6
VI	1887	997	890	10	7,1	0,54	3500	1751	1749	2	13,2	1,1
VII	2293	1212	1081	9	8,6	0,52	4413	2193	2220	3	16,6	1,3
VIII	2218	1169	1049	1	8,3	0,58	3792	1931	1861	7	14,3	3,2
IX	2146	1125	1021	5	8,1	0,59	3658	1889	1769	4	13,8	1,9
X	2337	1180	1157	7	8,8	0,57	4098	2138	1960	3	15,4	1,3
XI	2071	1072	999	5	7,8	0,52	3981	2021	1960	5	15,0	2,4
I-XI 2024 I-XI 2023	96	98	95	88	-	-	101	100	101	83	-	-

<sup>1)</sup> Подаци по месецима исказани су према месту регистрације.  
Data by months are shown according to the place of registration.

<sup>2)</sup> Витални индекс представља однос између броја живорођених и броја умрлих.  
Vital index presents ratio of live births and deaths.

**6.2. Природни прираштај<sup>1)</sup>  
Natural increase <sup>1)</sup>**

	Република Србија / Republic of Serbia					
	укупно / Total		Србија – север / Srbija – sever		Србија – југ / Srbija – jug	
	свега All	на 1000 становника Per 1000 inhabitants	свега All	на 1000 становника Per 1000 inhabitants	свега All	на 1000 становника Per 1000 inhabitants
∅ I-XI 2023	-2949	-5,2	-1151	-4,0	-1798	-6,6
∅ I-XI 2024	-3122	-5,7	-1225	-4,3	-1897	-7,1
2023						
XI	-3095	-5,5	-1204	-4,1	-1891	-6,9
XII	-3846	-6,8	-1738	-6,0	-2108	-7,7
2024						
I	-4953	-9,0	-2247	-7,9	-2706	-10,2
II	-3971	-7,2	-1764	-6,2	-2207	-8,3
III	-3085	-5,6	-1261	-4,4	-1824	-6,9
IV	-3055	-5,6	-1193	-4,2	-1862	-7,0
V	-2621	-4,8	-890	-3,1	-1731	-6,5
VI	-2573	-4,7	-950	-3,3	-1623	-6,1
VII	-3505	-6,4	-1376	-4,8	-2129	-8,0
VIII	-2506	-4,6	-931	-3,3	-1575	-5,9
IX	-2456	-4,5	-939	-3,3	-1517	-5,7
X	-2552	-4,6	-784	-2,8	-1768	-6,6
XI	-3040	-5,5	-1125	-4,0	-1915	-7,2
I-XI 2024 I-XI 2023	106	-	106	-	106	-

<sup>1)</sup> Подаци по месецима исказани су према месту регистрације, а годишњи подаци се исказују по месту сталног становања.  
Data by months are shown according to the place of registration and annual data according to the place of permanent residence.

**6.3. Закључени и разведени бракови<sup>1)2)</sup>**  
**Marriages and divorces<sup>1)2)</sup>**

	Закључени бракови / <i>Marriages</i>				Разведени бракови / <i>Divorces</i>				
	Република Србија / <i>Republic of Serbia</i>			на 1000 становника Републике Србије <i>Per 1000 inhabitants of the Republic of Serbia</i>	Република Србија / <i>Republic of Serbia</i>			на 1000 становника Републике Србије <i>Per 1000 inhabitants of the Republic of Serbia</i>	на 1000 склопљених бракова у Републици Србији <i>Per 1000 contracted marriages in the Republic of Serbia</i>
	укупно <i>Total</i>	Србија – север <i>Srbija-sever</i>	Србија – југ <i>Srbija-jug</i>		укупно <i>Total</i>	Србија – север <i>Srbija-sever</i>	Србија – југ <i>Srbija-jug</i>		
∅ I-XI 2023	2802	1420	1382	5,0	770	458	312	1,4	274,8
∅ I-XI 2024	2666	1387	1279	4,8	789	460	329	1,4	295,9
2023									
XI	2319	1157	1162	4,1	917	555	362	1,6	395,4
XII	1709	852	857	3,0	1037	640	397	1,8	606,8
2024									
I	1295	577	718	2,4	402	226	176	0,7	310,4
II	1510	779	731	2,7	669	344	325	1,2	443,0
III	1967	1026	941	3,6	919	561	358	1,7	467,2
IV	1756	1008	748	3,2	976	577	399	1,8	555,8
V	3301	1719	1582	6,0	829	489	340	1,5	251,1
VI	3731	2042	1689	6,8	668	462	206	1,2	179,0
VII	2645	1299	1346	4,8	786	431	355	1,4	297,2
VIII	3507	1710	1797	6,4	659	331	328	1,2	187,9
IX	4180	2182	1998	7,6	796	448	348	1,4	190,4
X	3186	1712	1474	5,8	1029	614	415	1,9	323,0
XI	2243	1200	1043	4,1	944	572	372	1,7	420,9
I-XI 2024	95	98	93	-	102	100	105	-	-
I-XI 2023									

<sup>1)</sup> Подаци по месецима исказани су према месту регистрације.

*Data by months are shown according to the place of registration.*

<sup>2)</sup> Подаци о разведеним браковима се преузимају из Правосудног информационог система.

*Data on dissolved marriages are taken over from the Judiciary information system.*

## 7. ИНДУСТРИЈА / INDUSTRY

Индустријска производња у Републици Србији у новембру 2024. године већа је за 1,0% у односу на новембар 2023. године, а у односу на просек 2023. године већа је за 7,2%. Индустријска производња у периоду јануар – новембар 2024. године, у поређењу са истим периодом 2023. године, већа је за 3,2%.

Посматрано по секторима, у новембру 2024. године, у односу на исти месец 2023. године забележена су следећа кретања:

- сектор Рударство – раст од 4,8%,
- сектор Прерађивачка индустрија – раст од 2,2% и
- сектор Снабдевање електричном енергијом, гасом, паром и климатизација – пад од 5,8%.

Подаци о индустријској производњи – по наменским групама, у новембру 2024. године, у односу на новембар претходне године, показују да је дошло до раста у производњи:

- интермедијарних производа, осим енергије, за 9,7%, и
- капиталних производа, за 5,2%,

док је пад забележен у производњи:

- енергије, за 1,9%,
- нетрајних производа за широку потрошњу, за 5,3%, и
- трајних производа за широку потрошњу, за 8,9%.

The industrial production in the Republic of Serbia in November 2024 increased by 1.0% when related to November 2023, and when compared to the 2023 average it increased by 7.2%. The industrial production in the period January – November 2024 increased by 3.2% when related to the corresponding period 2023.

Observed by NACE Rev. 2 sections, when November 2024 is compared to November 2023, the following trends were noted:

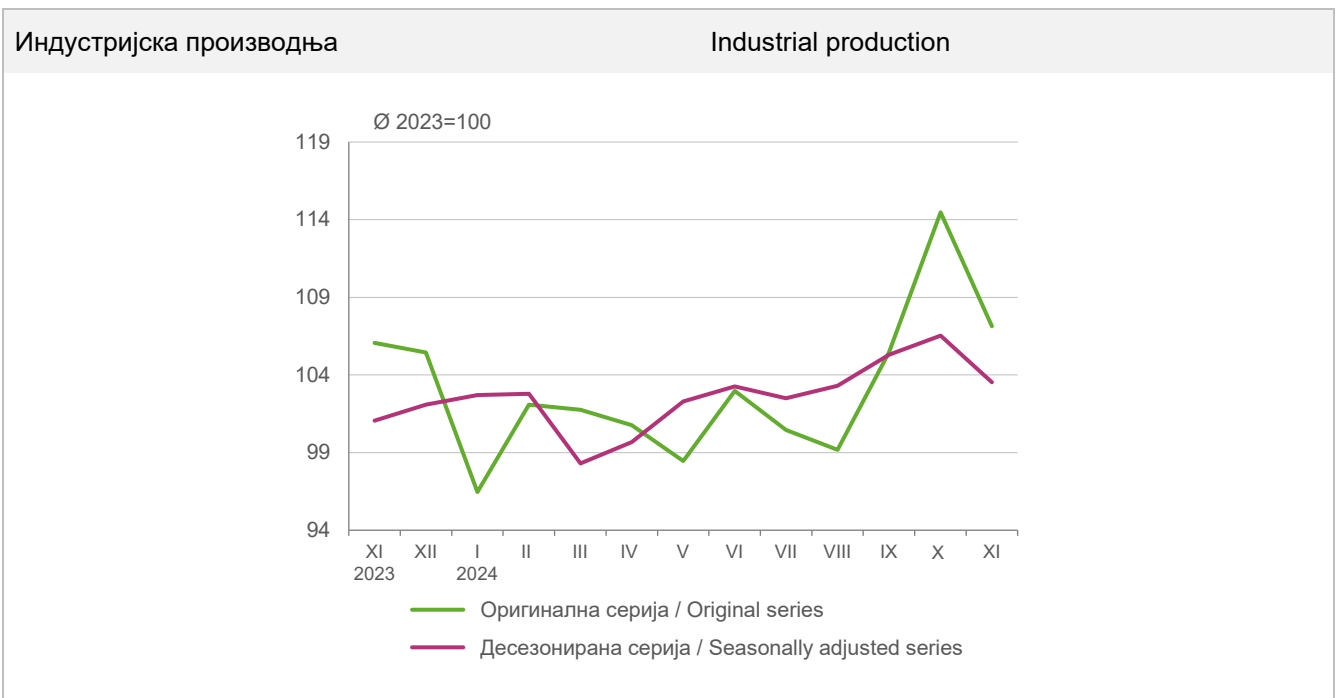
- the section of mining – growth of 4.8%,
- the section of manufacturing – growth of 2.2%,
- the section of electricity, gas, steam, and air conditioning supply – fall of 5.8%.

The data on industrial production by MIGS for November 2024 related to November 2023 recorded growth in the production of:

- intermediate products, energy excluded, by 9.7%,
- capital goods, by 5.2;

however, fall was noted for the production of:

- energy, by 1.9%,
- non-durable consumer goods, by 5.3%,
- durable consumer goods, by 8.9%.





**7.1. Индекси индустријске производње, по секторима**  
**Indices of industrial production, by sections**

∅ 2023 = 100

	Индустрија – укупно <i>Industry – total</i>	Рударство <i>Mining and quarrying</i>	Прерађивачка индустрија <i>Manufacturing</i>	Снабдевање електричном енергијом, гасом и паром и климатизација <i>Electricity, gas, steam and air conditioning supply</i>
<b>Република Србија / Republic of Serbia</b>				
<b>2023</b>				
XI	106,1	104,2	105,8	108,2
XII	105,2	100,3	102,9	119,9
<b>2024</b>				
I	95,9	104,0	89,2	123,4
II	101,7	108,8	99,8	107,4
III	101,6	112,1	99,2	107,4
IV	100,4	107,6	102,2	87,6
V	98,1	100,9	101,9	78,9
VI	102,4	97,8	108,0	78,5
VII	99,7	104,5	103,7	78,2
VIII	99,2	107,4	102,7	77,9
IX	105,4	111,0	110,9	76,3
X	114,4	114,6	117,8	98,4
XI	107,2	109,2	108,1	101,9
I-XI 2024	103,2	107,1	104,6	94,1
I-XI 2023				

**7.2. Индекси залиха индустријских производа, по секторима**  
**Indices of industrial products' stocks, by sections**

∅ 2023 = 100

	Индустрија – укупно <i>Industry – total</i>	Рударство <i>Mining and quarrying</i>	Прерађивачка индустрија <i>Manufacturing</i>	Снабдевање електричном енергијом, гасом и паром и климатизација <i>Electricity, gas, steam and air conditioning supply</i>
<b>Република Србија / Republic of Serbia</b>				
<b>2023</b>				
XI	100,0	76,7	100,7	-
XII	102,7	79,0	103,4	-
<b>2024</b>				
I	101,7	86,6	102,1	-
II	103,9	104,0	103,9	-
III	101,9	83,5	102,5	-
IV	99,5	128,4	98,7	-
V	100,6	144,9	99,3	-
VI	99,5	86,5	99,9	-
VII	94,5	76,9	95,0	-
VIII	96,3	79,9	96,8	-
IX	97,9	85,8	98,2	-
X	99,6	90,5	99,8	-
XI	100,1	81,7	100,7	-
I-XI 2024	99,8	93,6	100,0	-
I-XI 2023				

### 7.3. Индекси индустријске производње, по економској намени Indices of industrial production, by MIGs

∅ 2023 = 100

	Индустрија – укупно <i>Industry – total</i>	Енергија <i>Energy</i>	Интермедијарни производи, осим енергије <i>Intermediate products, energy excluded</i>	Капитални производи <i>Capital goods</i>	Трајни производи за широку потрошњу <i>Durable consumer goods</i>	Нетрајни производи за широку потрошњу <i>Non-durable consumer goods</i>
<b>Република Србија / Republic of Serbia</b>						
<b>2023</b>						
XI	106,1	105,5	103,3	107,0	109,5	108,8
XII	105,2	113,1	98,7	104,5	95,3	106,1
<b>2024</b>						
I	95,9	112,1	90,4	92,6	74,2	89,7
II	101,7	105,4	106,3	102,9	94,4	93,3
III	101,6	81,6	113,0	118,9	104,1	100,6
IV	100,4	71,7	114,4	117,4	101,3	105,0
V	98,1	82,2	111,7	106,3	86,6	96,1
VI	102,4	85,8	109,1	116,8	91,2	106,1
VII	99,7	89,0	108,8	110,3	90,6	96,6
VIII	99,2	88,5	111,1	102,2	87,9	96,5
IX	105,4	88,9	115,6	117,3	100,7	105,6
X	114,4	103,2	125,1	121,9	111,3	110,9
XI	107,2	103,5	113,4	112,3	100,0	102,9
I-XI 2024	103,2	93,1	111,8	111,0	94,7	100,9
I-XI 2023						

### 7.4. Индекси промета у индустрији Turnover indices in industry

∅ 2023 = 100

	Промет у индустрији – укупно <i>Turnover in industry – total</i>	Промет на домаћем тржишту <i>Turnover on domestic market</i>	Промет на иностраном тржишту <i>Turnover on non-domestic market</i>
<b>Република Србија / Republic of Serbia</b>			
<b>2023</b>			
XI	104,6	104,3	104,9
XII	109,5	122,8	93,7
<b>2024</b>			
I	86,2	78,9	94,9
II	99,1	93,9	105,4
III	110,2	107,4	113,6
IV	114,4	110,8	118,6
V	106,4	108,1	104,3
VI	110,9	109,9	112,1
VII	113,0	114,3	111,6
VIII	107,7	113,1	101,2
IX	111,4	109,3	113,8
X	118,9	118,3	119,7
XI	111,6	109,6	114,0

## 8. ГРАЂЕВИНАРСТВО / CONSTRUCTION

Вредност изведених радова извођача из Републике Србије, у периоду јануар – септембар 2024. године, порасла је за 12,2% у текућим ценама, док је у сталним ценама раст 9,1% у односу на исти период претходне године. Посматрано према врсти грађевина, вредност изведених радова на зградама, у сталним ценама, повећана је за 4,9%, а на осталим грађевинама повећање је за 11,4%.

Укупан број издатих грађевинских дозвола у периоду јануар – новембар 2024. године мањи је за 3,2% у односу на исти период претходне године. Број издатих дозвола за зграде смањен је за 2,2%, док је број издатих дозвола за радове на осталим грађевинама опао за 7,9%.

Број и површина станова, који ће се градити према грађевинским дозволама издатим у периоду јануар – новембар 2024. године, опали су за 0,5%, у односу на исти период 2023.

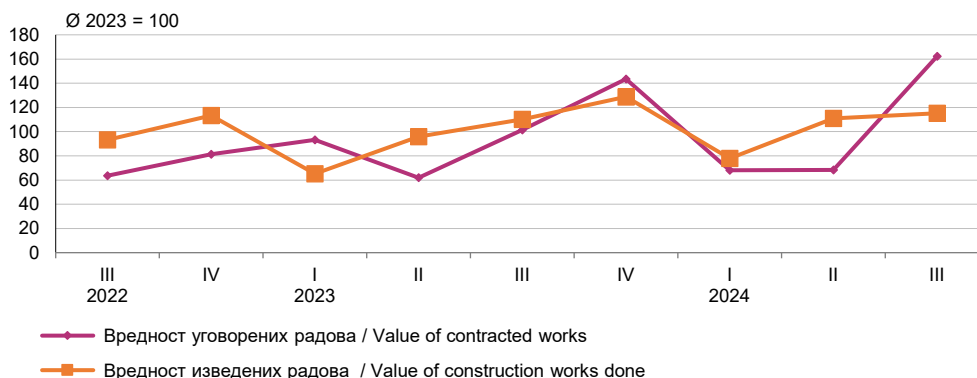
The value of construction works that contractors from the Republic of Serbia carried out in the period January – September 2024 increased by 12.2% at current prices, while at constant prices the data recorded growth of 9.1% when related to the corresponding period 2023. Observed by types of constructions, the value of works carried out on buildings increased by 4.9% at constant prices, and the value of other civil engineering works increased by 11.4%.

The total number of building permits in the period January – November 2024 decreased by 3.2% in relation to the corresponding period 2023. The number of permits issued for buildings decreased by 2.2%, and the number of permits issued for other constructions decreased by 7.9%.

When the period January – November 2024 is related to the corresponding period 2023, regarding the issued building permits the number of dwellings to be built and the useful floor space of dwellings decreased by 0.5%.

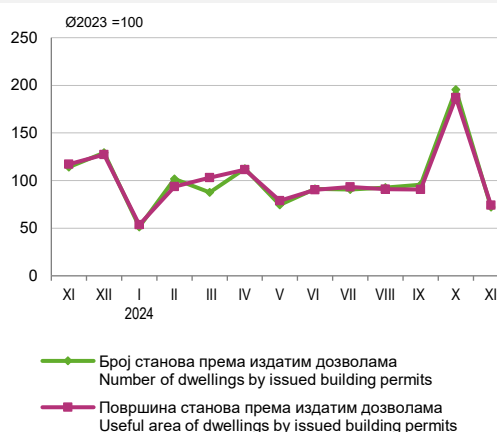
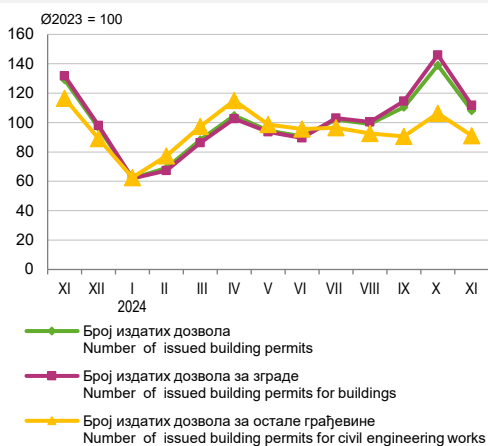
Индекси вредности уговорених и изведених радова извођача из Републике Србије, текуће цене

Indices of values of contracted and executed works by contractors from the Republic of Serbia, current prices



Индекси броја издатих грађевинских дозвола – укупно и према врстама грађевина / Indices of number of issued building permits in total and by type of constructions

Индекси броја и површине станова према издатим грађевинским дозволама / Indices of dwellings number and useful area by issued building permits



**8.1. Индекси вредности изведених радова<sup>2)</sup>, броја радника (на градилиштима), часова рада на градилиштима, броја и површине завршених станова и броја незавршених станова на територији Републике Србије<sup>1)</sup>**

**Indices of values of construction works done<sup>2)</sup>, number of workers (on construction sites) and hours worked on construction sites, number and floor area of completed and number of non-completed dwellings in the territory of the Republic of Serbia<sup>1)</sup>**

∅ 2023=100

	Вредност изведених радова Value of construction works done	Број радника на градилиштима Number of workers on construction sites	Часови рада на градилиштима Hours worked on construction sites	Завршени станови Dwellings completed		Број незавршених станова Number of non-completed dwellings
				број Number	површина Floor area	
2022						
3. квартал / 3 <sup>rd</sup> quarter	90,7	101,1	100,4	206,1	186,1	91,2
4. квартал / 4 <sup>th</sup> quarter	112,0	102,7	101,9	175,8	152,1	82,8
2023						
1. квартал / 1 <sup>st</sup> quarter	64,6	90,5	86,8	114,6	135,0	95,4
2. квартал / 2 <sup>nd</sup> quarter	96,2	100,7	100,4	83,9	75,1	101,1
3. квартал / 3 <sup>rd</sup> quarter	110,2	103,0	104,1	67,2	67,2	100,1
4. квартал / 4 <sup>th</sup> quarter	128,9	105,8	108,7	134,3	122,7	103,4
2024						
1. квартал / 1 <sup>st</sup> quarter	78,5	92,5	91,0	105,6	97,4	109,8
2. квартал / 2 <sup>nd</sup> quarter	110,9	101,8	101,7	42,4	34,5	116,1
3. квартал / 3 <sup>rd</sup> quarter	115,6	103,6	104,2	81,0	79,9	119,0
1-3. квартал / 1 <sup>st</sup> -3 <sup>rd</sup> quarter 2024						
1-3. квартал / 1 <sup>st</sup> -3 <sup>rd</sup> quarter 2023	112,5	101,2	101,9	86,2	76,4	118,9

<sup>1)</sup> Претходни подаци. / Preliminary data.

<sup>2)</sup> Текуће цене. / Current prices.

**8.2. Индекси вредности уговорених и изведених радова на територији Републике Србије<sup>1)</sup>**

**Indices of values of new contracts and values of works done in the territory of the Republic of Serbia<sup>1)</sup>**

∅ 2023=100

	Вредност нових уговорених радова, текуће цене Value of new contracts, current prices	Вредност изведених радова / Value of construction works done					
		текуће цене / Current prices			сталне цене / Constant prices		
		укупно Total	зграде Buildings	остале грађевине Civil engineering works	укупно Total	зграде Buildings	остале грађевине Civil engineering works
2022							
3. квартал / 3 <sup>rd</sup> quarter	63,9	90,7	93,4	89,3	92,0	94,8	90,7
4. квартал / 4 <sup>th</sup> quarter	76,9	112,0	128,0	104,1	113,7	130,0	105,7
2023							
1. квартал / 1 <sup>st</sup> quarter	92,9	64,6	64,9	64,5	65,8	66,1	65,7
2. квартал / 2 <sup>nd</sup> quarter	61,7	96,2	103,6	92,6	97,2	104,6	93,6
3. квартал / 3 <sup>rd</sup> quarter	101,8	110,2	102,8	113,8	108,2	101,0	111,8
4. квартал / 4 <sup>th</sup> quarter	143,6	128,9	128,7	129,1	127,7	127,4	127,8
2024							
1. квартал / 1 <sup>st</sup> quarter	68,0	78,5	73,6	80,9	77,5	72,6	79,9
2. квартал / 2 <sup>nd</sup> quarter	67,1	110,9	105,6	113,6	107,5	102,3	110,1
3. квартал / 3 <sup>rd</sup> quarter	163,3	115,6	119,6	113,6	112,6	116,5	110,6
1-3. квартал / 1 <sup>st</sup> -3 <sup>rd</sup> quarter 2024							
1-3. квартал / 1 <sup>st</sup> -3 <sup>rd</sup> quarter 2023	116,4	112,5	110,1	113,7	109,4	107,1	110,6

<sup>1)</sup> Претходни подаци. / Preliminary data.

### 8.3. Индекси вредности радова<sup>2)</sup>, броја радника (на градилиштима) и часова рада на градилиштима извођача из Републике Србије<sup>1)</sup>

#### Indices of value of construction works<sup>2)</sup>, number of workers on construction sites and hours worked on construction sites of contractors from the Republic of Serbia<sup>1)</sup>

∅ 2023=100

	Вредност нових уговорених радова <i>Value of new contracts</i>	Вредност изведених грађевинских радова <i>Value of construction works done</i>	Вредност изведених радова у иностранству <i>Value of construction works done abroad</i>	Број радника на градилиштима <i>Number of workers on construction sites</i>	Часови рада на градилиштима <i>Hours worked on construction sites</i>
2022					
3. квартал / 3 <sup>rd</sup> quarter	63,6	93,3	203,7	100,8	100,1
4. квартал / 4 <sup>th</sup> quarter	81,2	113,4	175,7	102,3	101,5
2023					
1. квартал / 1 <sup>st</sup> quarter	93,1	65,2	88,9	90,6	86,9
2. квартал / 2 <sup>nd</sup> quarter	61,9	95,8	76,5	100,6	100,4
3. квартал / 3 <sup>rd</sup> quarter	101,5	110,2	110,0	103,0	104,1
4. квартал / 4 <sup>th</sup> quarter	143,5	128,8	124,6	105,8	108,6
2024					
1. квартал / 1 <sup>st</sup> quarter	68,1	78,0	56,6	92,3	90,7
2. квартал / 2 <sup>nd</sup> quarter	68,3	111,0	111,7	101,3	101,0
3. квартал / 3 <sup>rd</sup> quarter	162,2	115,3	102,6	102,9	103,5
1-3. квартал / 1 <sup>st</sup> -3 <sup>rd</sup> quarter 2024					
1-3. квартал / 1 <sup>st</sup> -3 <sup>rd</sup> quarter 2023	116,4	112,2	98,4	100,8	101,3

<sup>1)</sup> Претходни подаци. / Preliminary data.

<sup>2)</sup> Текуће цене. / Current prices.

### 8.4. Индекси вредности уговорених и изведених радова извођача из Републике Србије<sup>1)</sup>

#### Indices of values of new contracts and values of construction works done by contractors from the Republic of Serbia<sup>1)</sup>

∅ 2023=100

	Вредност нових уговорених радова, текуће цене <i>Value of new contracts, current prices</i>	Вредност изведених радова / <i>Value of construction works done</i>					
		текуће цене / <i>Current prices</i>			сталне цене / <i>Constant prices</i>		
		укупно <i>Total</i>	зграде <i>Buildings</i>	остале грађевине <i>Other construction</i>	укупно <i>Total</i>	зграде <i>Buildings</i>	остале грађевине <i>Other constructions</i>
2022							
3. квартал / 3 <sup>rd</sup> quarter	63,6	93,3	98,1	90,8	94,7	99,6	92,2
4. квартал / 4 <sup>th</sup> quarter	81,2	113,4	129,0	105,6	115,2	130,9	107,2
2023							
1. квартал / 1 <sup>st</sup> quarter	93,1	65,2	66,4	64,6	66,4	67,6	65,8
2. квартал / 2 <sup>nd</sup> quarter	61,9	95,8	102,7	92,3	96,7	103,7	93,2
3. квартал / 3 <sup>rd</sup> quarter	101,5	110,2	103,1	113,8	108,2	101,3	111,8
4. квартал / 4 <sup>th</sup> quarter	143,5	128,8	127,8	129,4	127,6	126,6	128,1
2024							
1. квартал / 1 <sup>st</sup> quarter	68,1	78,0	72,2	80,9	77,0	71,3	79,9
2. квартал / 2 <sup>nd</sup> quarter	68,3	111,0	103,7	114,7	107,5	100,4	111,1
3. квартал / 3 <sup>rd</sup> quarter	162,2	115,3	117,4	114,2	112,3	114,3	111,2
1-3. квартал / 1 <sup>st</sup> -3 <sup>rd</sup> quarter 2024							
1-3. квартал / 1 <sup>st</sup> -3 <sup>rd</sup> quarter 2023	116,4	112,2	107,8	114,5	109,1	104,9	111,4

<sup>1)</sup> Претходни подаци. / Preliminary data.

## 8.5. Индекси издатих грађевинских дозвола у Републици Србији Indices of issued building permits in the Republic of Serbia

∅ 2023= 100

	Број издатих дозвола Number of issued building permits					Бруто површина зграда Gross area of buildings		Станови према издатим дозволама Dwellings by issued building permits				
	укупно Total	зграде Buildings		остале грађевине Other constructions		укупно Total	нове New	број Number		корисна површина Utilised area		
		укупно Total	нове New	укупно Total	нове New			укупно Total	нове New	укупно Total	нове New	
2023												
XI	129,1	131,7	100,6	116,5	118,4	114,0	114,5	114,3	114,5	117,1	117,4	
XII	96,5	98,1	83,4	89,0	89,2	120,5	124,8	129,1	131,3	127,2	129,3	
2024 <sup>1)</sup>												
I	62,1	62,0	64,0	62,6	62,9	57,2	58,3	51,4	50,8	53,6	53,2	
II	69,1	67,3	71,5	77,3	75,4	80,6	81,4	101,8	102,6	93,8	94,7	
III	88,1	86,2	97,8	97,4	92,0	98,8	100,5	87,5	87,3	103,0	103,3	
IV	104,7	102,5	121,8	115,0	110,1	124,1	127,5	112,4	112,5	111,4	111,3	
V	94,6	93,7	115,7	98,7	97,8	90,2	87,9	74,5	74,0	79,0	78,3	
VI	90,6	89,5	103,8	95,6	99,6	87,2	85,4	91,4	90,4	90,2	88,9	
VII	102,0	103,1	115,4	96,5	96,4	110,2	112,1	90,6	91,3	93,3	94,0	
VIII	99,1	100,5	109,8	92,5	99,0	91,1	93,0	92,7	92,8	90,9	89,9	
IX	110,4	114,6	100,3	90,5	98,1	95,4	107,9	95,7	95,9	90,7	91,3	
X	139,0	146,0	126,3	106,2	115,0	166,5	222,8	195,4	198,6	187,2	190,6	
XI	108,1	111,7	92,3	91,0	92,9	87,0	187,9	72,2	68,7	74,3	70,9	
I-XI 2024 I-XI 2023	96,8	97,8	100,2	92,1	93,6	100,8	117,6	99,5	99,6	99,5	99,6	

<sup>1)</sup> Претходни подаци. / Preliminary data.

## 9. СПОЉНА ТРГОВИНА / EXTERNAL TRADE

Укупна спољнотрговинска робна размена Републике Србије за период јануар–новембар 2024. године износи:

- 67738,5 милиона долара - пораст од 4,5% у односу на исти период претходне године.

Извезено је робе у вредности од 29194,9 мил. долара, што чини раст од 2,3% у односу на исти период претходне године, а увезено је робе у вредности од 38543,6 мил. долара, што је за 6,3% више у односу на исти период претходне године.

Дефицит износи 9348,7 мил. долара, што чини повећање од 21,0% у односу на исти период претходне године.

Покривеност увоза извозом је 75,7% и мања је од покривености у истом периоду претходне године, када је износила 78,7%.

Основне карактеристике спољнотрговинске робне размене Републике Србије за новембар 2024. године су:

Укупна спољнотрговинска робна размена износи 6061,9 милиона долара, и већа је за 1,1% у односу на новембар 2023. године.

У новембру 2024. године извезено је робе у вредности од 2556,2 милиона долара, што чини смањење од 3,0% у односу на исти месец претходне године. Увоз је износио 3505,7 милиона долара, што чини повећање од 4,2% у односу на исти месец претходне године.

Дефицит је 949,5 милиона долара, што чини повећање од 30,1% у односу на исти период претходне године.

Покривеност увоза извозом је 72,9% и мања је у односу на покривеност у истом периоду претходне године, када је износила 78,3%.

Посматрано десезонирано :

- Извоз је мањи у односу на октобар 2024. године за 5,2%, мањи у односу на новембар претходне године за 0,5%, а у односу на просек 2023. године мањи за 0,4%.
- Увоз је већи у односу на октобар 2024. године за 0,2%, већи у односу на новембар претходне године за 11,1%, а у односу на просек 2023. године већи за 9,9%.

Посматрано регионално, највеће учешће у извозу Србије, у новембру имао је Регион Војводине (33,2%), следи Београдски регион (24,1%), Регион Јужне и Источне Србије (20,5%), Регион Шумадије и Западне Србије (20,3%), а око 1,9% извоза је неразврстано по територијама.

Највеће учешће у увозу Србије имао је Београдски регион (44,3%), следи Регион Војводине (31,8%), Регион Шумадије и Западне Србије (13,3%), Регион Јужне и Источне Србије (8,9%), а 1,6% увоза је неразврстано по територијама. Нема података за Регион Косово и Метохија.

Најважнији спољнотрговински партнери у месецу новембру, у извозу су: Немачка 354,0 мил. УСД (пад од 15,9% у односу на исти период претходне године), Италија 164,1 мил. УСД (раст од 4,5%), Босна и Херцеговина 164,1 мил. УСД (раст од 2,6%), Румунија 131,1 мил. УСД (пад од 2,4%) и Мађарска 127,1 мил. УСД (пад од 13,5%). У увозу, најважнији спољнотрговински партнери су: Кина 489,2 мил. УСД (раст од 13,4% у односу на исти период претходне године), Немачка 485,8 мил. УСД (раст од 11,6%), Италија 248,1 мил. УСД (раст од 1,7%), Турска 169,7 мил. УСД (раст од 8,8%) и Ирак 143,0 мил. УСД (раст од 40,5%).

The total RS external trade in goods in the period January – November 2024 amounted to USD 67 738.5 million, which means it increased by 4.5% when related to the corresponding period 2023.

Exports of goods amounted to USD 29 194.9 million, which is a growth of 2.3% when compared to the corresponding period 2023. Imports amounted to USD 38 543.6 million, which is by 6.3% more in relation to the corresponding period 2023.

Deficit amounted to USD 9 348.7 million, which means it increased by 21.0% if compared to the corresponding period 2023.

Exports – imports ratio equalled 75.7% and was lower than that in the corresponding period 2023, when it had equalled 78.7%.

The main characteristics of external trade in goods of the Republic of Serbia in November 2024 are the following:

Total external trade amounted to USD 6 061.9 million, namely, it was larger in volume by 1.1% when related to November 2023.

In November 2024 exports amounted to USD 2 556.2 million, which means it decreased by 3.0% if compared to the corresponding month 2023. Imports amounted to USD 3 505.7 million, i.e. it increased by 4.2% when related to the corresponding month 2023.

Deficit amounted to USD 949.5 million, which means it increased by 30.1% when compared to the corresponding period 2023.

Exports – imports ratio equalled 72.9% and was lower than that in the corresponding period 2023, when it had equalled 78.3%.

Observed in seasonally adjusted terms:

- Exports decreased in relation to October 2024 by 5.2%, in relation to November 2023 it decreased by 0.5%, and in relation to the 2023 average it decreased by 0.4%.
- Imports increased by 0.2% in relation to October 2024, in relation to November 2023 it increased by 11.1%, and in relation to the 2023 average it increased by 9.9%.

Observed on the level of regions, in November 2024 the largest share in Serbian exports was noted for Region Vojvodine (33.2%), followed by Beogradski region (24.1%), Region Južne i Istočne Srbije (20.5%), Region Šumadije i Zapadne Srbije (20.3%); however, about 1.9% of all exports remained unclassified by territories.

The largest share in Serbian imports was noted for Beogradski region (44.3%), followed by Region Vojvodine (31.8%), Region Šumadije i Zapadne Srbije (13.3%) and Region Južne i Istočne Srbije (8.9%); however, 1.6% of all imports remained unclassified by territories. The data for Region Kosovo i Metohija are not available.

The major external trade partners in exports in November 2024 were Germany, USD 354.0 million (fall of 15.9% when related to November 2023), Italy, USD 164.1 million (growth of 4.5%), Bosnia and Herzegovina, USD 164.1 million (growth of 2.6%), Romania, USD 131.1 million (fall of 2.4%), and Hungary, USD 127.1 million (fall of 13.5%).

The major external trade partners in imports in November 2024 were China, USD 489.2 million (growth of 13.4%), Germany, USD 485.8 million (growth of 11.6%), Italy USD 248.1 million (growth of 1.7%), Turkey, USD 169.7 million (growth of 8.8%), and Iraq, USD 143.0 million (growth of 40.5%).

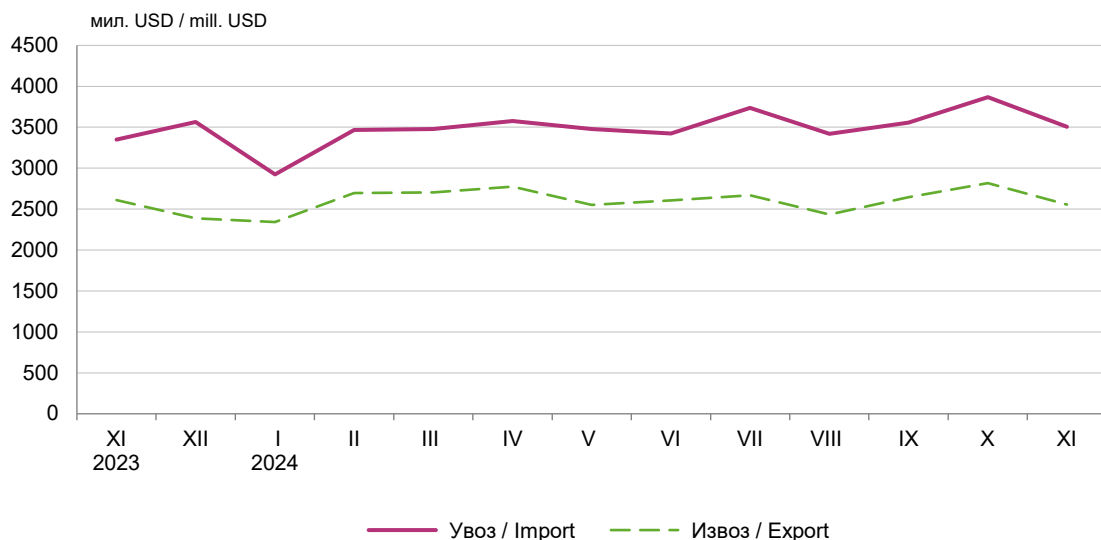
Највећи допринос у извозу дале су следеће области КД: Производња прехранбених производа 274,8 мил. УСД (учешће од 10,8%), Производња основних метала 251,8 мил. УСД (учешће од 9,9%), Производња моторних возила и приколица 230,2 мил. УСД (учешће од 9,0%), Производња производа од гуме и пластике 213,7 мил. УСД (учешће од 8,4%), и Производња електричне опреме 213,0 мил. УСД (учешће од 8,3%), а у увозу: Производња хемикалија и хемијских производа 270,0 мил. УСД (учешће од 7,7%), Производња непоменутих машина и опреме 243,4 мил. УСД (учешће од 6,9%), Производња основних метала 239,2 мил. УСД (учешће од 6,8%), Производња прехранбених производа 227,1 мил. УСД (учешће од 6,5%), и Производња електричне опреме 224,4 мил. УСД (учешће од 6,4%).

The largest share in Serbian exports was noted for the following NACE Rev. 2 divisions: manufacture of food products, USD 274.8 million (share of 10.8%); manufacture of basic metals, USD 251.8 million (share of 9.9%); manufacture of motor vehicles and trailers, USD 230.2 million (share of 9.0%); manufacture of rubber and plastic products, USD 213.7 million (share of 8.4%); and manufacture of electrical equipment, USD 213.0 million (share of 8.3%).

The largest share in imports was noted for the following NACE Rev. 2 divisions: manufacture of chemicals and chemical products, USD 270.0 million (share of 7.7%); manufacture of machinery and equipment n.e.c. USD 243.4 million (share of 6.9%); manufacture of basic metals, USD 239.2 million (share of 6.8%); manufacture of food products, USD 227.1 million (share of 6.5%); and manufacture of electrical equipment, USD 224.4 million (share of 6.4%).

Извоз и увоз по месецима, мил. USD

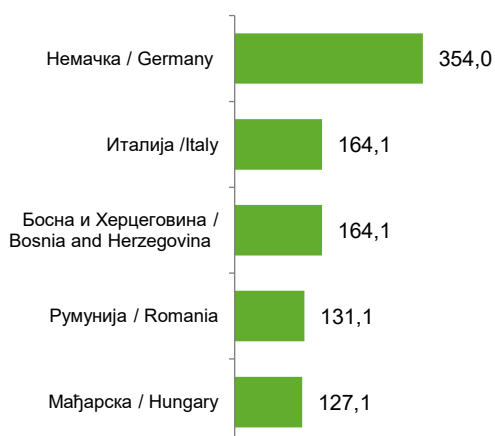
Exports and imports by months, USD million



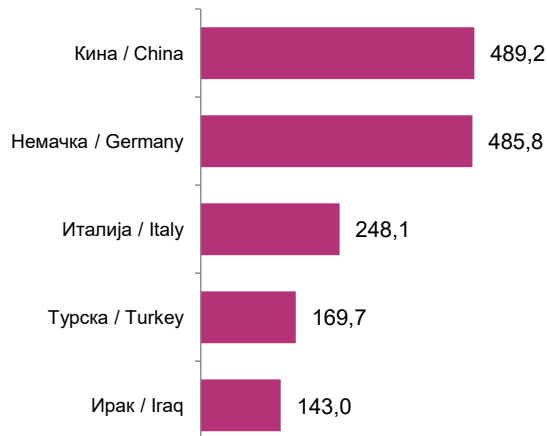
Земље најважнији партнери, у мил. USD

Countries, the most important partners, in mill. USD

ИЗВОЗ / EXPORTS



УВОЗ / IMPORTS





**9.1. Извоз и увоз, по делатностима<sup>1)</sup>**  
**Exports and imports, by activities<sup>1)</sup>**

млн. USD / USD million

	Јануар - новембар / January - November						
	извоз / Exports			увоз / Imports			
	2023	2024	индекс Index	2023	2024	индекс Index	
<b>Укупно</b>	<b>28545,4</b>	<b>29194,9</b>	<b>102,3</b>	<b>36274,6</b>	<b>38543,6</b>	<b>106,3</b>	<b>Total</b>
<b>Пољопривреда, шумарство и рибарство</b>	<b>938,5</b>	<b>1256,9</b>	<b>133,9</b>	<b>940,6</b>	<b>1144,6</b>	<b>121,7</b>	<b>Agriculture, forestry and fishing</b>
Пољопривредна производња, лов и услужне делатности	924,5	1228,7	132,9	910,4	1113,8	122,3	Crop and animal production, hunting and related service activities
Шумарство и сеча дрвећа	11,5	24,6	213,0	5,2	8,4	160,7	Forestry and logging
Рибарство и аквакултуре	2,5	3,6	146,5	24,9	22,3	89,5	Fishing and aquaculture
<b>Рударство</b>	<b>1458,6</b>	<b>1584,6</b>	<b>108,6</b>	<b>3757,8</b>	<b>3237,2</b>	<b>86,1</b>	<b>Mining and quarrying</b>
Експлоатација угља	1,5	1,0	67,5	442,4	277,5	62,7	Mining of coal and lignite
Експлоатација сирове нафте и природног гаса	1,9	0,0	2,1	2923,4	2391,0	81,8	Extraction of crude petroleum and natural gas
Експлоатација руда метала	1436,0	1560,3	108,7	289,4	468,9	162,0	Mining of metal ores
Остало рударство	19,1	23,2	121,2	102,6	99,8	97,3	Other mining and quarrying
<b>Прерађивачка индустрија</b>	<b>24617,0</b>	<b>25461,1</b>	<b>103,4</b>	<b>26301,9</b>	<b>28644,9</b>	<b>108,9</b>	<b>Manufacturing</b>
Производња прехранбених производа	2683,0	2793,0	104,1	2027,9	2210,9	109,0	Manufacture of food products
Производња пића	471,2	494,9	105,0	186,3	218,7	117,4	Manufacture of beverages
Производња дуванских производа	505,8	574,8	113,6	178,2	230,5	129,4	Manufacture of tobacco products
Производња текстила	289,1	279,0	96,5	730,6	719,3	98,5	Manufacture of textiles
Производња одевних предмета	824,5	766,6	93,0	559,9	602,9	107,7	Manufacture of wearing apparel
Производња коже и предмета од коже	533,7	490,9	92,0	430,9	435,3	101,0	Manufacture of leather and related products
Прерада дрвета и производи од дрвета, осим намештаја	331,2	323,6	97,7	358,7	353,6	98,6	Manufacture of wood and products of wood and cork
Производња папира и производа од папира	632,4	654,4	103,5	793,8	867,9	109,3	Manufacture of paper and paper products
Штампање и умножавање аудио и видео записа	0,4	0,5	110,2	4,9	4,8	98,8	Printing and reproduction of recorded media
Производња кокса и деривата нафте	462,4	456,6	98,8	826,6	1079,0	130,5	Manufacture of coke and refined petroleum products
Производња хемикалија и хемијских производа	1550,1	1568,6	101,2	3162,5	3307,6	104,6	Manufacture of chemicals and chemical products
Производња основних фармацевт. производа	425,3	444,0	104,4	1452,4	1574,6	108,4	Manufacture of basic pharmaceutical products
Производња производа од гуме и пластике	2214,5	2290,7	103,4	1555,6	1701,0	109,3	Manufacture of rubber and plastic products
Производња производа од неметалних минерала	360,0	359,2	99,8	625,1	683,6	109,3	Manufacture of other non-metallic mineral products
Производња основних метала	1883,8	2650,7	140,7	2380,6	2464,0	103,5	Manufacture of basic metals
Производња металних производа, осим машина	1435,5	1546,1	107,7	1243,2	1645,1	132,3	Manufacture of fabricated metal products, except machinery
Производња рачунара, електронских и оптичких производа	511,4	665,8	130,2	1737,8	1782,0	102,5	Manufacture of computer, electronic and optical products
Производња електричне опреме	3162,6	2870,0	90,7	2453,7	2622,7	106,9	Manufacture of electrical equipment
Производња непоменутих машина и опреме	1960,2	1763,2	90,0	2843,5	2801,3	98,5	Manufacture of machinery and equipment n.e.c.
Производња моторних возила и приколица	2896,7	2712,8	93,7	1673,3	1838,5	109,9	Manufacture of motor vehicles, trailers and semi-trailers
Производња осталих саобраћајних средстава	482,3	735,2	152,4	441,8	750,3	169,8	Manufacture of other transport equipment
Производња намештаја	768,5	759,4	98,8	208,4	259,7	124,6	Manufacture of furniture
Остале прерађивачке делатности	232,2	261,0	112,4	426,2	491,8	115,4	Other manufacturing
<b>Снабдевање електричном енергијом, гасом и паром</b>	<b>1284,7</b>	<b>643,8</b>	<b>50,1</b>	<b>782,8</b>	<b>599,5</b>	<b>76,6</b>	<b>Electricity, gas, steam and air conditioning supply</b>
Снабдевање електричном енергијом, гасом	1284,7	643,8	50,1	782,8	599,5	76,6	Electricity, gas, steam and air conditioning supply
<b>Снабдевање водом и управљање отпадним водама</b>	<b>164,8</b>	<b>179,0</b>	<b>108,6</b>	<b>163,1</b>	<b>196,2</b>	<b>120,3</b>	<b>Water supply, sewerage, waste management and remediation</b>
Уклањање отпадних вода	-	-	-	0,0	0,0	102,7	Sewerage
Сакупљање, третман и одлагање отпада	164,8	179,0	108,6	163,1	196,2	120,3	Waste collection, treatment and disposal activities
<b>Информисање и комуникације</b>	<b>79,4</b>	<b>67,1</b>	<b>84,6</b>	<b>93,2</b>	<b>74,3</b>	<b>79,7</b>	<b>Information and communication</b>
Издавачке делатности	68,4	60,7	88,7	71,4	60,9	85,3	Publishing activities
Кинематографска, телевизијска и музичка продукција	11,0	6,5	58,7	21,9	13,5	61,6	Motion picture, video and television programme production
<b>Стручне, научне, иновационе и техничке делатности</b>	<b>0,0</b>	<b>0,0</b>	<b>76,9</b>	<b>0,1</b>	<b>0,4</b>	<b>403,4</b>	<b>Professional, scientific and technical activities</b>
Архитектонске и инжењерске делатности	0,0	0,0	*	0,0	0,3	*	Architectural and engineering activities
Остале стручне, научне и техничке делатности	0,0	0,0	40,3	0,1	0,1	103,0	Other professional, scientific and technical activities
<b>Уметност, забава и рекреација</b>	<b>1,3</b>	<b>1,5</b>	<b>118,8</b>	<b>0,8</b>	<b>1,0</b>	<b>121,9</b>	<b>Arts, entertainment and recreation</b>
Стваралачке, уметничке и забавне делатности	1,3	1,5	118,5	0,7	0,8	110,9	Creative, arts and entertainment activities
Делатност библиотека, архива, музеја и галерије	0,0	0,0	173,8	0,1	0,2	233,9	Libraries, archives, museums and other cultural activities
<b>Остале услужне делатности</b>	<b>0,0</b>	<b>-</b>	<b>-</b>	<b>0,0</b>	<b>-</b>	<b>-</b>	<b>Other service activities</b>
Остале личне услужне делатности	0,0	-	-	0,0	-	-	Other personal service activities
<b>Некласификовано по КД</b>	<b>1,1</b>	<b>0,8</b>	<b>70,8</b>	<b>4234,2</b>	<b>4645,5</b>	<b>109,7</b>	<b>N.E.C</b>

Вредност индекса \*\* означава да је тај индекс већи од 999,9. / Index value \*\* indicates that this index exceeds 999.9.

<sup>1)</sup> По производном принципу – према области у којој се производе. / By production principle, according to the section/division where they are produced.

## 9.2. Извоз важније робе Exports of major goods

	Количина у јединици мере Quantity in units of measurement				Вредност, у мил. УСД Value, USD million				
	2022	2023	новембар /November		2022	2023	новембар /November		
			2023	2024			2023	2024	
Месо, свеже, тона	9863,2	6223,2	424,7	936,1	37,1	22,2	1,5	3,0	Meat, fresh, tons
Кукуруз, хиљада тона	1250,1	1057,4	276,1	132,8	432,0	287,5	59,9	33,5	Maize, thousands ton
Слатки бисквити, вафли и галете са ђумбиром, тона	29609,1	30820,0	3060,7	2689,3	91,5	113,8	11,4	9,6	Biscuits, sweet, waffles, etc., tons
Трифле и печурке, тона	2481,9	3345,7	169,3	171,5	21,7	24,3	2,2	2,6	Truffles and mushrooms, tons
Поврће смрзнуто, тона	32440,6	25795,7	2789,8	2866,1	36,9	38,6	4,3	4,0	Vegetables, frozen, tons
Воће свеже, тона	236688,8	202997,1	19472,6	16916,9	221,6	209,3	15,2	14,1	Fruit, fresh, tons
Малине смрзнуте, тона	90262,0	91432,1	9469,5	8958,2	449,3	346,1	26,5	34,5	Raspberries, frozen, tons
Вишње смрзнуте, тона	77708,0	78609,5	7450,9	7714,4	147,2	153,8	13,3	18,7	Sour-cherries, frozen, tons
Сокови од воћа или поврћа, тона	37567,9	22225,9	1839,2	1851,4	71,3	42,6	3,8	4,0	Juice of fruit or vegetable, tons
Шећер, рафинисани, тона	107252,6	56448,2	11063,8	10837,4	79,8	52,1	9,3	7,3	Sugar, refined, tons
Чоколада бела, бомбоне и слично, тона	2805,3	2995,8	289,8	294,9	9,8	12,2	1,3	1,3	Chocolate white, bombons, etc., tons
Чоколада, тона	21834,2	22848,7	2426,8	2183,8	83,1	110,0	11,2	17,6	Chocolate, tons
Паприка сува, тона	1131,3	1006,7	99,8	110,8	6,4	7,6	0,8	0,8	Fruits of the genus "capsicus" or "pimenta", dried
Резанци шећерне репе, отпаци шећерне трске, тона	76633,6	75438,1	8689,7	20428,6	19,7	21,2	2,0	3,7	Beet-pulp, bagasse & other waste of sugar manufacture, tons
Пиво од слада, хектолитар	150996,2	163658,8	11872,4	10041,2	67,2	98,7	6,8	6,1	Beer of malt, hectolitre
Минералне и газиране воде, без шећера, хектолитар	121427,4	138553,7	9473,1	9075,6	28,7	35,9	2,4	2,5	Mineral and aerated waters, hectolitre
Вино од свежег грозђа, сем пенушавао, шира, хектолитар	11252,6	10588,3	1088,3	742,7	21,1	23,1	2,1	1,9	Wine of fresh grapes (other than sparkling wine), hectolitre
Дуван, тона	8475,7	5589,0	1008,8	751,9	32,8	32,8	7,3	6,4	Tobacco, tons
Сирове коже, тона	10295,3	9995,2	1044,8	732,8	14,3	11,9	1,0	0,7	Raw hides, tons
Стирен бутадиен каучук, тона	19399,5	17730,9	918,2	1408,5	39,0	28,6	1,4	2,5	Styrene - butadiene rubber, tons
Дрво од букве, хиљ. метара кубних	246,0	183,9	16,1	14,8	104,6	92,9	8,0	7,0	Beech wood, thousands of cubic metre
Целулоза, тона	80380,9	81893,4	7293,6	6819,9	18,0	12,8	1,1	1,4	Pulp, tons
Воћне саднице (калемљене или некалемљене), тона	23067,9	25508,7	2426,5	2506,3	38,4	34,6	3,5	3,7	Slips, fruit tree, whether or not grafted, tons
Ложива уља, хиљ. тона	115,3	135,6	7,4	11,4	122,7	128,3	6,6	8,8	Fuel oils, thousands ton
Електрична енергија, гигаватчас	3,1	7,9	0,5	0,7	891,0	1374,1	71,5	76,8	Electric energy, Gigawatthour
Уље рафинисано за исхрану, тона	185076,6	250793,3	27136,5	21577,5	295,2	277,2	26,8	23,6	Oils rafined, edible, tons
Метанол(метилалкохол), тона	71,4	153,7	47,9	0,1	0,1	0,1	0,0	0,0	Methanol, tons
Сирћетна киселина, тона	76,0	38,0	1,2	0,0	0,1	0,0	0,0	0,0	Acid, vinegar, tons
Лекови за малопродају, тона	18260,4	18388,3	1423,9	1860,1	358,1	435,2	38,0	37,9	Medicines, ready, tons
Полиетилен, тона	119639,5	94897,3	7025,2	3342,7	192,3	112,5	7,6	3,7	Polyethylene, tons
Полипропилен, тона	16120,1	14538,4	1343,8	547,5	25,0	17,2	1,6	0,7	Polypropylene, primary, tons

**9.2. Извоз важније робе (наставак)**  
**Exports of major goods (continued)**

	Количина у јединици мере Quantity in units of measurement				Вредност, у мил. УСД Value, USD million				
	2022	2023	новембар /November		2022	2023	новембар /November		
			2023	2024			2023	2024	
Нове спољне гуме за путничке аутомобиле, хиљ. комада	12940,7	11425,9	820,6	1034,9	667,2	578,0	36,8	48,5	Tyres, outer, pneumatic, new, for cars, thousand of pieces
Вешалице за одела и слично, тона	63653,3	54871,6	4737,3	3971,3	50,8	48,3	4,4	3,4	Hangers of wood and etc., tons
Хартија и картон, хиљ. тона	335,0	313,0	30,2	29,0	439,6	376,4	32,2	32,4	Paper and paperboard, thousands tons
Керамичке зидарске опеке, тона	419616,6	376803,8	29080,5	25854,6	28,7	28,1	2,0	1,9	Ceramic building bricks, tons
Црепови за грађевинарство од керамике, тона	1933,6	1511,3	138,1	45,7	0,5	0,4	0,0	0,0	Ceramic constructional roofing tiles, tons
Глазиране керамичке плочице, тона	94279,1	89223,6	6556,6	5721,9	34,2	36,0	2,6	2,3	Glazed ceramic tiles, tons
Топло ваљани производи од гвожђа и челика, хиљ. тона	494,4	384,1	50,6	29,7	463,4	308,2	36,3	19,1	Hot-rolled products of iron or steel, thousands tons
Ваљани производи превучени калајем, тона	122156,4	88552,6	6202,0	7938,7	196,4	129,3	8,6	10,3	Flat-rolled products of iron, plated with tin, tons
Бакар и производи, хиљ. тона	43,6	85,4	9,7	16,2	435,6	771,7	84,6	152,1	Copper and products, thousands ton
Плоче, лимови од нелегираног алуминијума, тона	47681,2	44729,2	4239,5	4410,6	229,1	169,6	14,7	17,3	Aluminium plates, sheets and strip, not alloyed, tons
Апарати за загревање, тона	19798,1	15726,7	1094,5	984,1	67,3	57,5	3,9	3,3	Heating apparatus, tons
Трактори, комад	2007,0	2376,0	133,0	202,0	15,8	32,9	2,6	3,0	Tractors, pieces
Машине и апарати за обраду гуме и пластичне масе, тона	515,4	861,8	98,1	44,2	5,4	6,0	0,6	0,4	Machinery for working rubber or plastics, tons
Славине и вентили и сл. уређаји, тона	1615,7	1684,3	123,9	89,6	25,2	30,9	2,3	2,2	Tapes, valves and etc., appliances, tons
Електрични проводници, тона	24298,7	26085,0	2068,5	2135,3	264,8	283,6	22,6	25,5	Electric conductors, tons
Аутомобили путнички до 1500цм3, комади	5719,0	1864,0	159,0	88,0	118,7	30,7	2,6	1,4	Passenger cars up to 1500cm3, pieces
Вагони, комад	430,0	705,0	35,0	26,0	162,9	217,3	24,1	7,9	Railway and tramway coaches, pieces
Седишта са дрвеним костурима, тапацирана, хиљ. тона	20,4	25,3	2,3	3,3	97,0	124,3	10,4	12,8	Seats with wooden frames, upholstered, thousands tons
Дрвени намештај, тона	82395,5	78951,1	7834,0	8244,0	217,6	214,7	20,8	20,6	Furniture of wood, tons
Одећа, тона	24675,4	23756,0	1919,4	2096,6	826,5	892,6	73,1	75,1	Clothing, tons
Обућа, хиљ. пари	13248,6	13938,7	926,7	942,7	347,6	378,2	26,6	22,9	Footwear, thousand of pairs
Новине, часописи и слично, тона	2956,3	2479,8	224,6	145,5	12,6	13,4	1,1	0,9	Newspapers, journals and etc., tons
Кутије, сандуци и балони и сл. од пластичних маса, тона	62132,8	67298,9	5509,8	4695,4	206,8	217,1	18,0	16,4	Articles for packing goods of plastics, tons
Покривачи подова, тапети и сл. од пластичних маса, тона	25162,4	27563,4	2460,9	2342,6	48,3	57,4	5,0	4,8	Floor coverings, wall coverings and etc., of plastics, tons

### 9.3. Увоз важније робе Imports of major goods

	Количина у јединици мере Quantity in units of measurement				Вредност, у мил. УСД Value, USD million				
	2022	2023	новембар /November		2022	2023	новембар /November		
			2023	2024			2023	2024	
Пиринач, тона	14097,1	13253,1	1545,1	1353,1	11,3	11,8	1,4	1,3	Rice, tons
Поморанџе, тона	39651,5	41265,0	3136,6	3254,4	27,4	33,4	3,0	3,0	Oranges, tons
Банане, свеже или суве, тона	75237,2	76303,9	5332,7	5719,4	65,1	71,5	5,0	4,7	Bananas, tons
Месо свињско, смрзнуто, тона	38538,9	36564,4	3925,4	5498,1	102,7	134,8	14,6	19,4	Pork meat, frozen, tons
Кафа, тона	30868,8	30801,9	3121,9	2294,6	119,5	125,2	12,4	13,5	Coffee, tons
Какао, тона	5308,0	6838,8	587,4	606,2	14,9	23,1	2,2	5,1	Cocoa, tons
Чоколада, тона	15818,0	14372,4	1371,4	1338,2	71,1	78,3	7,5	9,5	Chocolate, tons
Сточна храна (сем жит. у зрну), тона	139450,9	134913,9	10724,4	19808,6	144,3	162,4	13,1	18,5	Animal feed stuff, excl. grain cereals
Цигарете, хиљада комада	3210036,5	2857085,5	308714,5	283625,7	61,9	54,4	6,2	5,4	Cigarettes, thousands of items
Дрво, просто обрађено, хиљ. метара кубних	4650,5	4970,6	343,7	475,9	101,8	88,9	7,1	7,7	Wood, conifer, wrought, thousands of cubic metre
Памук, тона	1570,4	1182,5	90,7	38,1	4,1	2,8	0,2	0,1	Cotton, tons
Вуна, тона	264,9	322,3	-	48,2	0,5	0,6	-	0,0	Wool, tons
Кокс и полукокс, хиљ. тона	586,5	512,0	53,7	33,3	367,5	230,6	24,0	10,8	Coke and semi coke, thousands ton
Нафта сирова, хиљ. тона	3422,3	3537,6	208,3	278,5	2279,5	1936,6	147,6	143,6	Petroleum, crude, thousands ton
Уља за подмазивање, тешка уља, хиљ. тона	69,8	70,0	7,2	6,2	74,7	72,0	9,3	5,6	Oils petroleum, heavy lubricating, thousands tons
Гас природни, хиљ. тона	2187,4	1904,1	101,7	143,1	1772,7	1361,8	56,0	67,2	Gas natural, thousands tons
Електрична енергија, гигаватчас	6,4	6,0	0,5	0,5	1673,1	843,3	53,4	49,9	Electric energy, Gigawatthour
Пигменти, лакови, тона	71264,9	70587,3	6015,6	5938,7	181,0	182,8	16,0	15,7	Pigments and varnish (shellac), tons
Лекови, тона	16857,2	17046,8	1677,6	1339,6	1287,2	1274,8	115,9	124,1	Medicaments, tons
Козметички и тоалетни препарати, тона	25955,7	27990,4	2414,0	2764,6	212,1	263,9	23,9	26,1	Cosmetic and toilet preparations, tons
Сапуни, препарати за чишћење, тона	126047,9	117802,2	9592,4	11422,4	244,5	241,3	18,7	23,0	Soaps and preparations for washing and cleaning, tons
Ђубрива, хиљ. тона	932,2	832,1	90,0	11,3	623,5	374,5	29,0	5,5	Fertilizers, artificials, thousands ton
Полимери етилена, тона	20836,7	21033,1	1631,0	3016,2	42,0	34,7	2,8	4,4	Polymers of ethylene, in primary forms, tons
Полиацетали, остали полиетри, тона	113187,0	92519,6	6653,2	6789,7	215,5	163,0	11,8	12,3	Polyacetals, other polyethers, tons
Пластичне масе, остало, тона	178232,9	173988,8	14918,7	14779,8	395,3	337,5	26,6	26,8	Plastics, other, tons
Плоче од пластичних маса, тона	95208,5	96233,3	9118,7	8059,6	411,9	414,6	37,2	32,3	Plates of plastics, tons
Инсектициди, тона	11360,5	12496,8	648,6	924,6	103,4	109,6	6,2	11,2	Insecticides, tons
Реагенси и омекшивачи рубља, тона	16617,6	15781,2	1323,0	1269,3	112,9	101,3	9,4	8,7	Reagents laboratory and balsams for underwear, tons
Гуме пнеуматске за аутобусе и камионе, хиљ. комада	268,2	325,6	35,5	34,5	53,1	57,2	5,6	5,4	Tyres, pneumatic, new, for buses & lorries, thous. of pieces
Плоче иверице и влакнатице, хиљ. метара кубних	539,9	421,5	31,6	33,1	169,2	152,8	12,9	13,0	Particle boards and fibre boards, thousands of cubic metre
Хартија и картон, хиљ. тона	606,3	503,7	48,1	46,0	843,4	697,5	61,4	59,7	Paper and paperboard, thousands ton

**9.3. Увоз важније робе (наставак)**  
**Imports of major goods (continued)**

	Количина у јединици мере Quantity in units of measurement				Вредност, у мил. УСД Value, USD million				
	2022	2023	новембар /November		2022	2023	новембар /November		
			2023	2024			2023	2024	
Предиво од текстилних влакана, тона	49427,9	32776,0	1828,3	2063,3	193,0	156,6	10,7	9,3	Yarn of textile fibres, tons
Специјална предива и тканине, тона	39622,3	39325,7	3532,3	3514,7	253,0	299,6	25,9	23,9	Special yarn and fabrics, tons
Шипке, профили, фазонски челик, тона	384356,2	415662,8	33939,8	36897,7	395,5	352,9	27,2	29,1	Bars, sections and etc., tons
Цеви, шупљи профили од гвожђа, тона	122497,5	112105,9	9060,6	10599,1	280,3	246,0	19,2	22,2	Tubes, pipes and hollow profiles, tons
Бакар и производи, тона	52443,2	49480,6	3076,6	4521,7	499,4	473,0	28,1	45,2	Copper and products of copper, tons
Алуминијум и производи, тона	165152,0	174631,8	14340,9	17787,7	699,7	643,4	50,1	65,9	Aluminium and products of aluminium, tons
Производи од простих метала, тона	101028,2	100231,9	8484,5	10237,9	478,4	518,5	43,3	47,7	Articles of base metal, tons
Машине за гуму и пластику, тона	10238,4	8577,8	855,3	411,4	153,5	120,5	8,4	3,8	Machinery for working rubber or plastics, tons
Опрема за загревање и хлађење, тона	30460,1	27255,7	1757,3	2649,7	313,7	308,8	21,9	29,0	Equipment for heating and freezing, tons
Пумпе и компресори, тона	33340,1	31266,2	2731,4	2368,3	295,4	301,7	30,7	22,4	Pumps and compressors, tons
Машине за пуњење боца и газирање пића, тона	401,2	464,3	62,5	38,4	18,2	25,5	7,0	1,5	Machinery for filling bottles, tons
Машине за АОП и јединице, хил. комада	3049,8	1483,1	124,5	145,8	283,9	260,1	37,2	28,7	Automatic data processing machines, thousands of pieces
Делови и прибор машина за АОП, хил. комада	1637,5	1684,2	144,1	120,0	61,0	66,7	6,9	4,6	Parts & accessories of ADP machines, thousands of pieces
ТВ пријемници, комади	1105605,0	1308210,0	118794,0	61336,0	97,6	128,7	12,2	9,9	Television receivers, pieces
Телекомуникациона опрема, тона	4592,7	4331,1	465,6	406,4	642,2	666,1	74,3	70,9	Telecommunication apparatus and equipment, tons
Аутомобили путнички, преко 1500цм3, комади	74244,0	77054,0	6743,0	5715,0	503,0	672,7	64,9	47,7	Passenger cars, over 1500cm3, pieces
Моторна возила за превоз робе, комади	7349,0	7671,0	755,0	638,0	56,6	62,8	5,8	5,3	Motor vehicles for the transport of goods, pieces
Аутобуси и тегљачи друмски, комади	674,0	640,0	68,0	109,0	47,6	60,9	6,5	8,5	Buses and road tractors, pieces
Делови и прибор за моторна возила, хиљада комада	49345,7	44882,5	3703,1	4579,2	411,6	418,5	34,3	40,0	Parts and accessories for motor vehicles, thous. of pieces
Намештај и делови, тона	63779,3	58350,3	6055,7	6648,2	252,3	244,1	23,1	26,2	Furniture and parts thereof, tons
Одећа, тона	33566,6	32503,9	2786,8	3424,4	630,0	616,5	51,6	59,7	Clothing, tons
Обућа, хиљаде пари	14369,1	13326,2	854,9	993,4	158,0	168,0	10,9	11,0	Footwear, thousands of pairs
Инструменти медицински, тона	3279,7	2773,3	222,0	236,4	109,9	111,1	11,5	10,9	Medical instruments, tons
Мерни контролни инструменти, тона	3511,6	2845,5	255,8	209,4	218,4	261,8	27,3	21,5	Instruments for measuring and controlling, tons
Снимљене подлоге, килограм	19650,9	16185,8	1012,1	1985,1	1,1	1,4	0,1	0,1	Recorded media, kilogramme

**9.4. Извоз и увоз према земљама намене/порекла<sup>1) 2)</sup>**  
**Exports and imports by countries of destination/origin<sup>1) 2)</sup>**

млн. USD / USD million

	Јануар - новембар / January - November						
	извоз / Exports			увоз / Imports			
	2023	2024	индекс Index	2023	2024	индекс Index	
<b>Укупно</b>	<b>28545,4</b>	<b>29194,9</b>	<b>102,3</b>	<b>36274,6</b>	<b>38543,6</b>	<b>106,3</b>	<b>Total</b>
<b>Европа</b>	<b>25019,1</b>	<b>25214,1</b>	<b>100,8</b>	<b>26962,4</b>	<b>27924,2</b>	<b>103,6</b>	<b>Europe</b>
Немачка	4324,4	4249,6	98,3	4755,8	5116,2	107,6	Germany
Италија	1776,7	1726,2	97,2	2640,3	2742,9	103,9	Italy
Турска	539,0	1001,0	185,7	1677,5	2032,6	121,2	Turkey
Мађарска	1552,4	1381,4	89,0	1459,7	1603,8	109,9	Hungary
Босна и Херцеговина	1970,5	1927,7	97,8	1029,4	936,2	90,9	Bosnia and Herzegovina
Румунија	1418,7	1362,7	96,0	1078,7	952,9	88,3	Romania
Пољска	888,4	884,7	99,6	1177,3	1369,7	116,3	Poland
Чешка	1086,5	1182,5	108,8	946,7	988,2	104,4	Czechia
Руска Федерација	1107,4	891,9	80,5	1592,6	1267,4	79,6	Russian Federation
Хрватска	1036,7	973,5	93,9	856,2	890,6	104,0	Croatia
Француска	769,4	781,2	101,5	1027,4	1031,5	100,4	France
Аустрија	723,1	729,9	100,9	1009,6	1057,6	104,8	Austria
Бугарска	968,5	987,0	101,9	831,0	731,0	88,0	Bulgaria
Словенија	720,2	699,5	97,1	923,7	975,3	105,6	Slovenia
Црна Гора	1215,4	1301,7	107,1	142,2	132,2	93,0	Montenegro
Северна Македонија	946,3	928,4	98,1	422,6	440,4	104,2	North Macedonia
Холандија	418,0	431,4	103,2	710,4	850,2	119,7	Netherlands
Словачка	625,7	658,0	105,2	384,1	395,2	102,9	Slovakia
Шпанија	347,9	343,5	98,7	626,7	684,8	109,3	Spain
Белгија	287,7	269,2	93,6	676,5	657,4	97,2	Belgium
Грчка	300,3	357,7	119,1	482,7	552,2	114,4	Greece
Велика Британија	429,7	409,7	95,4	325,0	407,5	125,4	United Kingdom
Швајцарска	244,9	235,5	96,2	443,0	512,3	115,6	Switzerland
Шведска	445,5	436,1	97,9	283,2	278,0	98,2	Sweden
Остала Европа	875,6	1063,9	121,5	1460,1	1318,1	90,3	Other Europe
<b>Африка</b>	<b>456,2</b>	<b>535,3</b>	<b>117,3</b>	<b>586,5</b>	<b>635,6</b>	<b>108,4</b>	<b>Africa</b>
Алжир	209,0	238,7	114,2	4,6	7,1	155,9	Algeria
ДР Конго	4,4	9,1	206,3	0,0	210,7	*	DR of the Congo
Египат	37,4	41,4	110,7	42,1	71,8	170,5	Egypt
Јужна Африка	19,2	12,8	67,0	117,0	96,9	82,8	South Africa
Мароко	26,3	42,9	163,1	46,0	54,0	117,3	Morocco
Обала Слоноваче	1,2	1,9	165,2	38,7	77,9	201,1	Cote d'Ivoire
Остала Африка	158,8	188,5	118,7	338,1	117,3	34,7	Other Africa
<b>Америка</b>	<b>762,4</b>	<b>760,2</b>	<b>99,7</b>	<b>877,1</b>	<b>1031,7</b>	<b>117,6</b>	<b>America</b>
Сједињене Америчке Државе	503,3	607,1	120,6	543,5	672,3	123,7	United States of America
Бразил	93,7	26,9	28,7	96,6	116,7	120,9	Brazil
Мексико	58,6	47,8	81,6	60,6	59,1	97,5	Mexico
Канада	70,8	41,6	58,8	29,2	30,5	104,3	Canada
Еквадор	1,8	3,2	174,4	49,7	53,4	107,5	Ecuador
Аргентина	15,2	8,3	54,2	17,2	16,3	94,9	Argentina
Остала Америка	18,9	25,3	133,8	80,3	83,4	103,9	Other America
<b>Азија</b>	<b>2269,5</b>	<b>2655,4</b>	<b>117,0</b>	<b>7767,2</b>	<b>8899,2</b>	<b>114,6</b>	<b>Asia</b>
Кина	1155,5	1771,5	153,3	4470,9	5089,9	113,8	China
Ирак	9,1	10,5	115,8	804,8	540,2	67,1	Iraq
Казахстан	77,8	55,6	71,5	292,1	461,0	157,8	Kazakhstan
Азербејџан	30,8	36,6	118,9	71,2	455,0	638,8	Azerbaijan
Индија	26,6	23,7	89,1	319,5	353,8	110,7	India
Република Кореја	301,4	77,1	25,6	330,2	294,6	89,2	Republic of Korea
Јапан	83,4	71,3	85,5	221,8	231,0	104,1	Japan
Вијетнам	6,0	6,5	108,1	226,8	223,4	98,5	Viet Nam
Индонезија	5,3	3,9	74,7	221,2	192,8	87,2	Indonesia
Израел	74,2	127,8	172,3	34,0	49,5	145,7	Israel
Хонгконг	28,5	65,7	230,9	49,8	100,7	202,1	Hong Kong
Тајланд	7,4	14,8	200,8	105,9	140,3	132,5	Thailand
Остала Азија	463,6	390,3	84,2	618,9	767,0	123,9	Other Asia
<b>Океанија и Поларни регион</b>	<b>38,2</b>	<b>30,0</b>	<b>78,4</b>	<b>15,3</b>	<b>32,3</b>	<b>210,8</b>	<b>Oceania and Polar Regions</b>
Аустралија	35,0	26,5	75,7	9,1	26,7	293,6	Australia
Нови Зеланд	3,0	3,2	106,7	5,4	4,7	86,4	New Zealand
Остала Океанија и Поларни регион	0,2	0,2	149,1	0,8	1,0	117,5	Other Oceania and Polar Regions
<b>Неразврстано по континентима</b>	<b>0,0</b>	<b>-</b>	<b>-</b>	<b>66,0</b>	<b>20,6</b>	<b>31,2</b>	<b>Countries not specified</b>

<sup>1)</sup> Географске зоне земаља намене/порекла. / Geographic zones of countries of destination/origin.

<sup>2)</sup> Вредност индекса \*\* означава да је тај индекс већи од 999,9. / Index value of \*\* indicates that this index exceeds 999.9.

# 10. УНУТРАШЊА ТРГОВИНА / DOMESTIC TRADE

## Трговина на мало

У новембру 2024, у односу на новембар 2023. године, укупан промет робе у трговини на мало, који су остварили пословни субјекти у Републици Србији који се баве том делатношћу, већи је у текућим ценама за 4,1%, а у сталним ценама већи је за 1,4%. Посматрајући исти период, по основним агрегатима Класификације делатности, у текућим ценама остварен је код:

- хране, пића и дувана – раст од 5,3%;
- непрехрамбених производа, осим моторних горива – раст од 5,0%;
- моторних горива – пад од 0,9%.

## Продаја и откуп производа пољопривреде, шумарства и рибарства

У новембру 2024, у односу на новембар 2023. године, укупна вредност продаје и откупа производа пољопривреде, шумарства и рибарства у Републици Србији, у текућим ценама мања је за 8,7 %, а у сталним ценама мања је за 13,0 %.

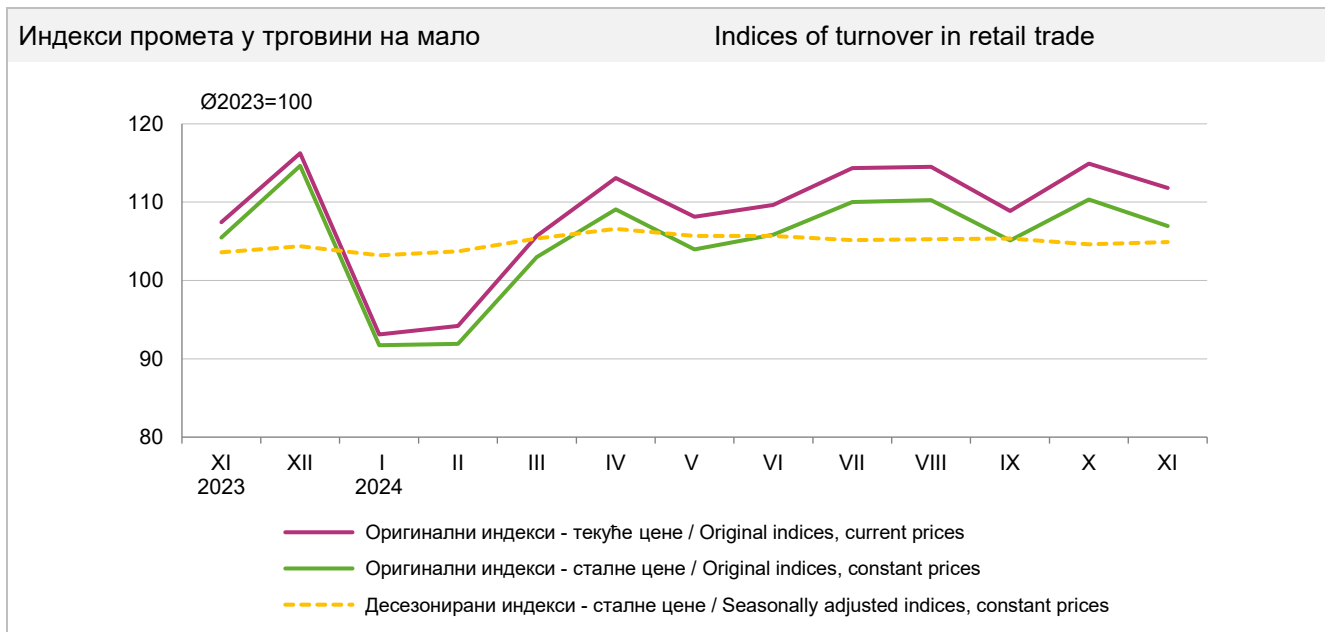
## Retail trade

When the data for November 2024 are related to those for November 2023, the total retail trade turnover in goods realized by the economic subjects of the Republic of Serbia that are active in retail trade increased by 4.1% at current prices, and increased by 1.4% at constant prices. Observing the corresponding period by the main aggregates of the Classification of Activities/NACE Rev. 2, at current prices the following data are notable:

- food, beverages and tobacco – 5.3% growth;
- non-food products, except motor fuels – 5.0% growth;
- motor fuels – 0.9% fall.

## Sales and purchase of agricultural, forestry and fishing products

The data for November 2024 related to those for November 2023 indicate that the total value of sales and purchase of agricultural, forestry and fishing products in the Republic of Serbia decreased by 8.7% at current prices, and decreased by 13.1% at constant prices.



**10.1. Индекси промета у трговини на мало – текуће и сталне цене**  
**Indices of turnover in retail trade, at current and constant prices**

∅ 2023 = 100

	Република Србија <i>Republic of Serbia</i>		Србија – север <i>Srbija – sever</i>		Србија – југ <i>Srbija – jug</i>	
	текуће цене <i>Current prices</i>	сталне цене <i>Constant prices</i>	текуће цене <i>Current prices</i>	сталне цене <i>Constant prices</i>	текуће цене <i>Current prices</i>	сталне цене <i>Constant prices</i>
2023						
XI	107,5	105,5	108,3	106,1	106,2	104,6
XII	116,2	114,6	118,4	116,4	113,1	112,0
2024						
I	93,1	91,7	93,7	92,2	92,2	91,1
II	94,2	91,9	95,3	92,8	92,5	90,6
III	105,7	103,0	106,8	103,9	104,0	101,6
IV	113,1	109,1	113,3	109,1	112,8	109,1
V	108,1	104,0	107,4	103,0	109,2	105,3
VI	109,7	105,9	109,9	105,8	109,3	105,9
VII	114,3	110,0	111,9	107,4	117,9	113,8
VIII	114,5	110,3	110,9	106,4	119,9	116,0
IX	108,9	105,1	108,9	104,6	108,8	105,8
X	(114,9)	(110,3)	(115,2)	(110,2)	(114,5)	(110,6)
XI	(111,8)	(107,0)	(113,1)	(107,6)	(109,9)	(105,9)
I-XI 2024	(109,6)	(105,8)	(109,7)	(105,6)	(109,6)	(106,3)
I-XI 2023						

**10.2. Индекси промета трговине на мало у Републици Србији, у текућим ценама, по основним агрегатима Класификације делатности**  
**Indices of turnover in retail trade by main aggregates of Classification of Activities, at current prices – Republic of Serbia**

∅ 2023 = 100

	Укупно <i>Total</i>	Трговина на мало / <i>Retail trade</i>		
		храном, пићима и дуваном <i>Food, beverages and tobacco</i>	непрехрамбеним производима, осим моторних горива <i>Non-food products, except motor fuels</i>	моторним горивима <i>Motor fuels</i>
2023				
XI	107,5	104,0	114,1	102,7
XII	116,2	117,8	120,7	104,0
2024				
I	93,1	95,9	94,5	83,7
II	94,2	95,5	94,5	90,7
III	105,7	106,3	106,5	102,6
IV	113,1	113,7	113,6	110,7
V	108,1	109,7	107,6	105,3
VI	109,7	109,5	110,2	109,2
VII	114,3	113,1	113,6	118,9
VIII	114,5	115,2	111,4	118,8
IX	108,9	110,2	110,1	103,3
X	(114,9)	(114,1)	(118,7)	(109,6)
XI	(111,8)	(109,5)	(119,9)	(101,8)
I-XI 2024	(109,6)	(110,2)	(111,2)	(105,4)
I-XI 2023				



### 10.3. Десезонирани индекси промета трговине на мало у Републици Србији, у сталним ценама Indices of turnover in retail trade, seasonally adjusted, at constant prices – Republic of Serbia

	Десезонирани индекси у сталним ценама <sup>1)</sup> / Seasonally adjusted indices at constant prices <sup>1)</sup>			
	месец / Month			кумулатив <sup>2)</sup> / Cumulative <sup>2)</sup>
	∅ 2023 = 100	претходни месец = 100 Previous month = 100	исти месец претходне године = 100 Same month of the previous year=100	исти период претходне године = 100 Same period of the previous year=100
2023				
XI	103,6	101,2	103,9	97,7
XII	104,4	100,7	105,8	98,4
2024				
I	103,2	98,9	103,5	103,5
II	103,7	100,5	104,9	104,2
III	105,4	101,6	107,7	105,3
IV	106,6	101,2	109,6	106,4
V	105,7	99,1	109,2	107,0
VI	105,7	100,0	108,2	107,1
VII	105,2	99,5	105,5	106,9
VIII	105,3	100,1	105,4	106,7
IX	105,4	100,1	104,4	106,4
X	(104,6)	(99,3)	(102,1)	(106,0)
XI	(104,9)	(100,3)	(101,3)	(105,6)

<sup>1)</sup> Сваког месеца се мењају индекси због десезонирања, али само је претходни податак у заградаи.

The indices are changed every month due to seasonal adjustment; however only preliminary data are given in brackets.

<sup>2)</sup> Од почетка године до краја посматраног периода. / Beginning of year, to end of period observed (month).

### 10.4. Индекси продаје и откупа производа пољопривреде, шумарства и рибарства, по подручјима Indices of sales and purchase of agricultural, forestry and fishing products, by regions ∅ 2023 = 100

	Република Србија / Republic of Serbia						
	укупно Total		Београдски регион Beogradski region	Регион Војводине Region Vojvodine	Регион Шумадије и Западне Србије Region Šumadije i Zapadne Srbije	Регион Јужне и Источне Србије Region Južne i Istočne Srbije	Регион Косово и Метохија Region Kosovo i Metohija
	текуће цене Current prices	сталне цене Constant prices	текуће цене / Current prices				
2023							
XI	88,4	91,9	73,1	95,4	71,5	74,0	...
XII	98,0	99,8	124,5	103,4	76,6	84,0	...
2024							
I	70,6	70,2	194,2	64,2	67,2	65,5	...
II	72,5	73,7	139,4	70,1	68,8	64,9	...
III	80,1	81,5	106,8	81,2	74,4	69,4	...
IV	74,1	73,6	84,6	71,7	79,7	76,5	...
V	78,2	75,8	87,5	77,1	78,2	82,1	...
VI	148,2	142,7	123,7	125,4	199,8	245,4	...
VII	111,1	104,8	79,7	89,6	181,0	158,7	...
VIII	152,0	146,1	90,1	158,1	142,5	154,0	...
IX	148,2	139,8	99,5	168,1	96,9	116,6	...
X	114,2	110,8	90,8	124,8	85,9	98,5	...
XI	80,7	79,9	72,0	84,6	73,7	68,0	...
I-XI 2024	102,5	102,4	108,6	101,7	102,2	107,5	...
I-XI 2023							



**10.5. Индекси продаје и откупа у Републици Србији, у текућим ценама, по групама производа пољопривреде, шумарства и рибарства (I део)**  
**Indices of sales and purchase by groups of agricultural, forestry and fishing products, current prices - Republic of Serbia (Part I)**

∅ 2023 = 100

	Укупно <i>Total</i>	Жита <i>Cereals</i>	Индустријско биље <i>Industrial crops</i>	Крмно биље <i>Fodder crops</i>	Поврће <sup>1)</sup> <i>Vegetables<sup>1)</sup></i>	Воће и грожђе <i>Fruit and grapes</i>	Прерађевине воћа и грожђа <sup>2)</sup> <i>Processes fruit and grapes<sup>2)</sup></i>
2023							
XI	88,4	79,6	95,9	96,8	61,0	57,4	106,7
XII	98,0	115,9	87,8	167,7	57,7	44,4	201,6
2024							
I	70,6	69,0	36,5	135,2	40,1	41,3	89,8
II	72,5	86,1	26,4	162,1	30,1	39,3	82,0
III	80,1	84,7	35,3	165,4	31,6	53,9	97,0
IV	74,1	78,7	21,6	73,0	34,3	31,1	167,3
V	78,2	96,7	25,7	79,9	65,6	61,4	89,2
VI	148,2	196,6	96,7	154,4	87,7	473,9	79,1
VII	111,1	147,2	39,8	54,1	111,6	284,8	60,7
VIII	152,0	106,6	339,6	237,3	175,5	164,9	48,5
IX	148,2	173,3	257,8	76,3	214,0	78,1	57,0
X	114,2	132,0	159,8	155,3	118,0	61,1	81,7
XI	80,7	84,1	74,0	139,3	64,0	36,5	84,6
I-XI 2024 I-XI 2023	102,5	115,7	100,1	138,7	85,1	114,8	93,8

**10.5. Индекси продаје и откупа у Републици Србији, у текућим ценама, по групама производа пољопривреде, шумарства и рибарства (II део)**  
**Indices of sales and purchase by groups of agricultural, forestry and fishing products, current prices - Republic of Serbia (Part II)**

∅ 2023 = 100

	Стока и живина <i>Livestock and poultry</i>	Јаја <i>Eggs</i>	Млеко и млечни производи <sup>2)</sup> <i>Milk and dairy products<sup>2)</sup></i>	Кожа <i>Hides</i>	Вуна и перје <i>Wool and feathers</i>	Мед и восак <i>Honey and wax</i>	Дрво <i>Wood</i>	Риба <i>Fish</i>	Остали производи <i>Other products</i>
2023									
XI	103,5	102,1	87,6	114,1	51,8	117,1	139,5	108,4	125,7
XII	104,0	96,6	92,9	113,5	85,4	95,6	210,7	473,6	76,7
2024									
I	99,2	93,0	98,9	160,4	96,5	72,8	249,5	59,0	25,4
II	99,1	87,0	99,2	140,3	96,0	100,6	143,3	36,3	44,1
III	107,4	93,8	109,3	54,9	114,1	115,3	245,4	74,2	98,8
IV	105,5	110,7	108,1	145,8	183,6	82,1	187,7	112,6	90,7
V	90,6	80,0	110,0	290,9	103,4	44,4	196,9	58,9	60,8
VI	83,1	68,9	99,7	68,3	201,8	205,5	46,6	27,0	49,9
VII	91,6	84,3	95,5	43,1	109,4	143,6	146,6	51,4	38,9
VIII	84,4	91,2	97,7	42,4	145,6	47,1	163,8	44,8	81,4
IX	90,4	96,6	95,5	88,8	169,7	109,9	111,1	36,0	105,5
X	82,3	98,4	98,6	46,6	188,9	88,1	217,2	43,0	159,2
XI	82,0	97,3	96,4	49,1	183,6	106,2	200,8	103,4	121,2
I-XI 2024 I-XI 2023	92,7	90,7	100,2	104,1	142,9	101,0	192,9	89,0	78,0

<sup>1)</sup> Нису укључени кромпир и пасуљ. / Potatoes and beans are not included.

<sup>2)</sup> Домаћа прерада. / Home processing.

# 11. УСЛУГЕ/ SERVICES

## УГОСТИТЕЉСТВО И ТУРИЗАМ

У новембру 2024. године, у смештајним објектима у Републици Србији евидентирано је 318 519 долазака туриста, што је за 11,2% више у односу на исти период 2023. године. Број долазака страних туриста, у односу на новембар претходне године, већи је за 12,2%, док је број долазака домаћих туриста већи за 10,1%.

Туристи су у новембру 2024. године остварили 865 442 ноћења, од чега су 47,6% остварили домаћи а 52,4% страни туристи.

Број ноћења је већи, у поређењу са новембром 2023. године, за 6,1%. У односу на исти период претходне године, страни туристи су у новембру 2024. остварили за 11,8% већи број ноћења, док је број ноћења домаћих туриста већи за 0,4%.

У новембру 2024. године, у структури ноћења страних туриста, највише ноћења остварили су туристи из Руске Федерације (10,0%), Турске (9,2%) и Кине (укљ.Хонг Конг) (7,7%).

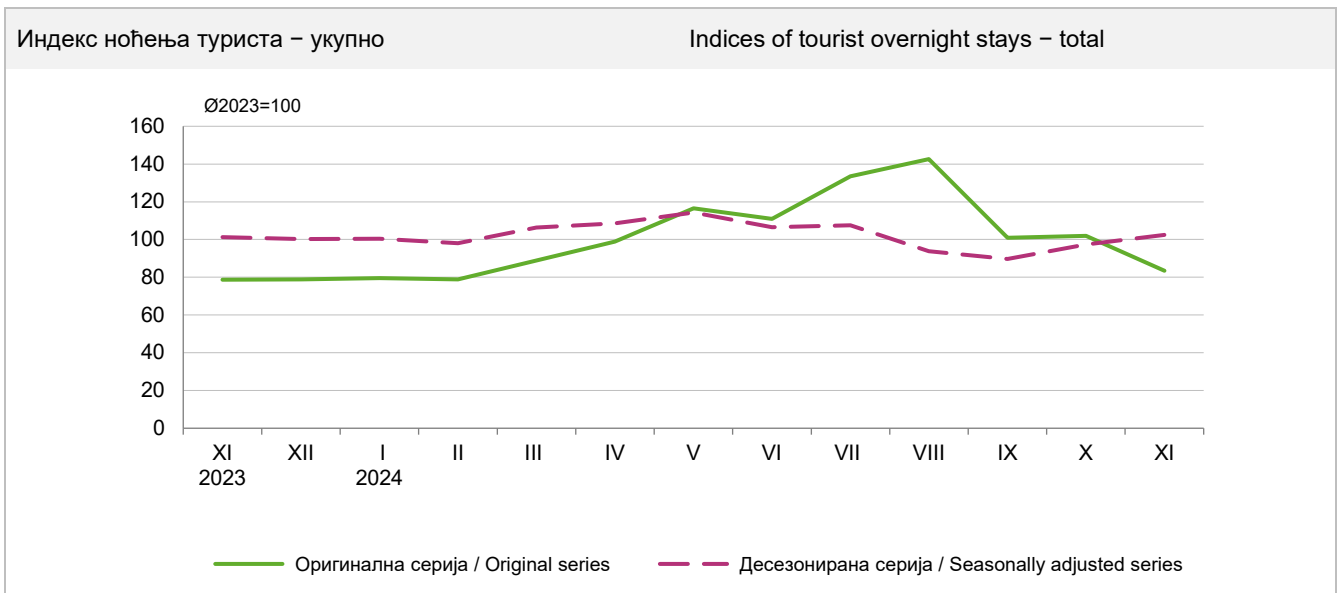
## CATERING AND TOURIST TRADE

In November 2024, in accommodation facilities in the Republic of Serbia, 318 519 tourist arrivals were registered, which means the data increased by 11.2% when compared to the corresponding period 2023. In relation to November 2023, the number of foreign tourists' arrivals increased by 12.2%, while the number of domestic tourists' arrivals increased by 10.1%.

In November 2024, the number of 865 442 tourist overnight stays was recorded, of which 47.6% were made by domestic tourists, and 52.4% by foreign tourists.

Compared to November 2023, the number of overnight stays increased by 6.1%. When related to November 2023, in November 2024 foreign tourists made by 11.8% more overnight stays, while the number of overnight stays made by domestic tourists increased by 0.4%.

Regarding the structure of foreign tourists' overnight stays, in November 2024 the largest share made up the tourists from Russian Federation (10.0%), Turkey (9.2%) and China, including Hong Kong (7.7%).



## 11.1. Индекси промета у угоститељству Indices of turnover in catering trade

☉ 2023 = 100

	Република Србија / Republic of Serbia					
	укупно Total		Србија – север Srbija – sever		Србија – југ Srbija – jug	
	текуће цене Current prices	сталне цене Constant prices	текуће цене Current prices	сталне цене Constant prices	текуће цене Current prices	сталне цене Constant prices
2023						
XI	102,7	99,8	108,2	104,4	86,0	84,3
XII	118,4	114,6	121,8	116,9	108,3	105,2
2024						
I	106,2	101,3	102,7	97,7	116,7	111,4
II	103,3	97,2	102,1	95,8	106,9	101,5
III	115,7	107,7	118,4	110,2	107,4	101,5
IV	114,9	105,9	117,6	108,1	106,7	100,1
V	122,0	110,9	124,2	112,5	115,6	107,0
VI	121,0	108,4	122,2	109,1	117,6	108,5
VII	119,6	106,2	120,1	106,4	118,0	107,9
VIII	125,0	109,8	123,5	109,1	129,7	114,9
IX	124,2	107,7	130,2	113,6	106,0	93,9
X	(127,7)	(109,6)	(132,3)	(114,0)	(113,6)	(100,6)
XI	(117,7)	(100,9)	(123,4)	(106,3)	(100,2)	(117,7)
I-XI 2024 I-XI 2023	(119,9)	(107,5)	(122,1)	(109,4)	(113,4)	(103,6)

## 11.2. Број долазака и ноћења туриста Number of tourist arrivals and overnight stays

хиљ, / thousands

	Република Србија / Republic of Serbia											
	укупно / Total				Србија – север / Srbija – sever				Србија – југ / Srbija – jug			
	доласци Arrivals		ноћења Overnight stays		доласци Arrivals		ноћења Overnight stays		доласци Arrivals		ноћења Overnight stays	
	свега All	домаћи Domestic	свега All	домаћи Domestic	свега All	домаћи Domestic	свега All	домаћи Domestic	свега All	домаћи Domestic	свега All	домаћи Domestic
2023												
XI	286,4	134,6	815,8	410,5	160,8	42,4	425,5	116,1	125,6	92,2	390,3	294,4
XII	313,4	137,8	816,6	370,7	174,8	49,1	436,2	117,1	138,5	88,8	380,3	256,6
2024												
I	248,7	125,8	824,3	438,1	110,0	31,7	313,3	86,1	138,7	94,1	511,0	352,0
II	262,2	144,9	817,1	467,3	121,1	39,1	326,0	101,4	141,1	105,9	491,1	365,9
III	304,0	150,9	920,4	487,9	155,8	42,0	431,4	113,2	148,2	108,9	489,0	374,7
IV	370,7	194,2	1025,1	550,9	185,4	53,5	487,4	130,2	185,3	140,7	537,7	420,8
V	455,2	218,4	1208,4	638,6	233,0	56,4	556,4	132,4	222,1	162,0	652,0	506,2
VI	397,3	178,0	1151,2	617,1	205,9	45,9	509,5	125,5	191,4	132,1	641,8	491,6
VII	459,1	188,7	1384,4	726,9	231,5	43,7	571,9	138,9	227,6	144,9	812,5	588,0
VIII	495,9	213,8	1478,1	810,1	236,2	46,8	562,5	144,3	259,6	167,0	915,5	665,8
IX	386,0	159,6	1047,1	513,7	208,0	43,8	497,4	121,4	178,0	115,7	549,7	392,4
X	403,5	178,1	1057,5	505,3	223,6	54,1	547,4	137,1	180,0	123,9	510,0	368,1
XI	318,5	148,2	865,4	412,2	173,3	46,2	453,9	120,9	145,2	102,0	411,5	291,3
I-XI 2024 I-XI 2023	105,7	99,0	101,3	95,1	108,7	102,6	105,9	101,6	102,8	97,7	97,9	93,4

**11.3. Десезонирани индекси ноћења туриста – Република Србија**  
**Tourist overnight stays, seasonally adjusted indices – Republic of Serbia**

	Десезонирани индекси / Seasonally adjusted indices								
	месец / Month						кумулатив <sup>1)</sup> , исти период претходне године = 100 Cumulative <sup>1)</sup> , same period of the previous year=100		
	∅ 2023 = 100			исти месец претходне године = 100 Same month of the previous year = 100			укупно Total	домаћи Domestic	страни Foreign
	укупно Total	домаћи Domestic	страни Foreign	укупно Total	домаћи Domestic	страни Foreign			
2023									
XI	101,2	100,0	107,4	93,7	114,3	97,0	101,5	93,1	115,4
XII	100,2	99,4	107,3	103,5	96,3	97,9	101,7	93,9	114,1
2024									
I	100,4	100,7	100,9	104,4	106,4	101,1	104,4	106,4	101,1
II	98,1	102,6	103,6	101,0	103,6	100,2	102,7	105,0	100,6
III	106,4	109,0	107,0	107,0	106,4	110,8	104,2	105,4	103,9
IV	108,6	111,9	107,8	106,3	107,7	104,7	104,7	106,0	104,1
V	114,3	109,4	112,0	113,2	107,7	117,1	106,4	106,4	106,6
VI	106,6	103,2	107,2	104,1	104,4	110,4	106,0	106,0	107,2
VII	107,5	93,7	110,2	98,6	92,1	115,8	104,9	104,0	108,4
VIII	93,8	84,0	109,1	99,6	86,3	113,8	104,3	101,9	93,8
IX	89,7	75,6	106,9	92,5	75,1	103,3	103,0	98,9	108,4
X	97,3	81,6	110,8	99,2	83,3	109,9	102,6	97,4	108,6
XI	102,5	97,6	111,7	101,3	97,6	104,0	102,5	97,4	108,1

<sup>1)</sup> Од почетка године до краја посматраног периода, / From the beginning of the year to the end of the observed period,

## САОБРАЋАЈ И ТЕЛЕКОМУНИКАЦИЈЕ

У прва три квартала 2024. године индекс физичког обима у путничком саобраћају већи је за 8,0% у односу на исти период претходне године. Индекс физичког обима у теретном саобраћају, у истом периоду, повећан је за 3,6%.

Укупан број превезених путника у прва три квартала 2024. године порастао је за 4,2%, у односу на исти период 2023. године, док је укупна количина превезене робе у том периоду, повећана за 2,8%.

Индекс физичког обима поштанске активности у прва три квартала 2024. године смањен је за 3,1%, док су телекомуникационе услуге смањене за 0,3% у поређењу са прва три квартала 2023. године.

Укупна количина претовареног терета у прва три квартала 2024. године, смањена је за 14,0% у односу на исти период 2023. године.

Услуге у железничком и речном саобраћају су у прва три квартала порасле за 5,8%, односно за 1,3%, респективно, док је у цевоводном транспорту дошло до пада од 11,5%.

## TRANSPORT AND COMMUNICATIONS

In the first three quarters of 2024 the physical volume index of passenger transport increased by 8.0% when compared to the corresponding period 2023. The physical volume index of freight transport in the referent period increased by 3.6%.

The total number of passengers transported in the first three quarters 2024 increased by 4.2% when related to the corresponding period 2023, while the total quantity of transported goods in the period observed increased by 2.8%.

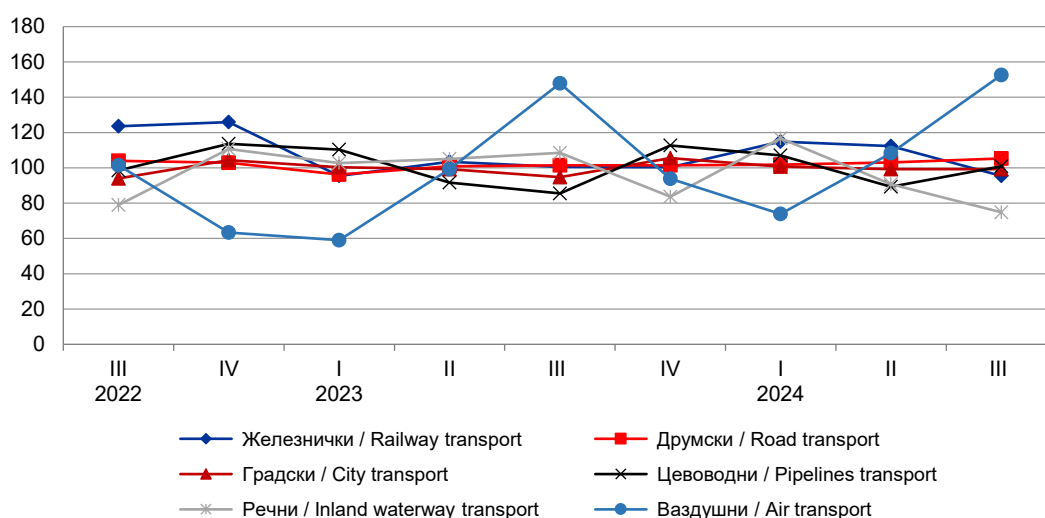
The physical volume index of postal activities in the first three quarters of 2024 decreased by 3.1%, while the telecommunication services decreased by 0.3% when related to the first three quarters of 2023.

The total volume of overloaded freight in the first three quarters of 2024 decreased by 14.0% when related to corresponding period 2023.

In the first three quarters of 2024 the railway and inland waterway transport services increased by 5.8% and 1.3%, respectively, while the pipeline transport services saw fall of 11.5%.

Квартални индекс физичког обима саобраћаја

Transport physical volume quarterly index



#### 11.4. Индекс физичког обима услуга (I део) Index of physical volume of services (Part I)

∅ 2023 = 100

	Саобраћај – укупно / Transport – total								Поштанске активности и телекомуникације <sup>2)</sup> Post activities and telecommunications <sup>2)</sup>	
	Укупно <sup>1)</sup> Total <sup>1)</sup>	копнени саобраћај / Land transport					саобр. унутр. плов. пут. / Inland waterway transport	ваздушни / Air transport	поштанске активности / Post activities	телекомуникације / Telecommunications
		свега / All	железнички / Railway transport	друмски / Road transport	градски / Urban transport	цевоводни / Pipeline transport				
2022										
3. квартал / 3 <sup>rd</sup> quarter	102,2	103,4	123,6	104,0	94,0	98,6	79,0	101,4	96,6	98,2
4. квартал / 4 <sup>th</sup> quarter	82,4	105,1	125,9	102,8	104,3	113,6	110,6	63,4	103,9	103,1
2023										
1. квартал / 1 <sup>st</sup> quarter	76,5	97,4	95,5	96,2	100,4	110,3	102,7	59,0	102,7	97,1
2. квартал / 2 <sup>nd</sup> quarter	99,9	100,5	103,5	100,9	99,3	91,6	105,1	99,3	96,7	100,6
3. квартал / 3 <sup>rd</sup> quarter	126,0	99,6	100,6	101,4	94,8	85,5	108,5	147,8	94,0	99,2
4. квартал / 4 <sup>th</sup> quarter	97,7	102,5	100,4	101,5	105,5	112,6	83,7	93,8	106,6	103,1
2024										
1. квартал / 1 <sup>st</sup> quarter	87,0	102,7	114,8	101,8	100,9*	107,0	116,7	73,8	95,5	98,8
2. квартал / 2 <sup>nd</sup> quarter	105,7	102,7	112,3	103,1	99,4*	89,3	90,8	108,3	99,9	99,7
3. квартал / 3 <sup>rd</sup> quarter	130,0	103,2	95,4	105,3	99,2	100,9	74,8	152,6	88,8	97,6
1-3. квартал / 1 <sup>st</sup> -3 <sup>rd</sup> quarter 2024										
1-3. квартал / 1 <sup>st</sup> -3 <sup>rd</sup> quarter 2023	106,7	103,8	107,7	103,9	101,7	103,4	89,3	109,3	96,9	99,7

\* Исправљен податак. / Corrected data.

<sup>1)</sup> Индекси су израчунати на бази пондерисаних путничких и тонских километара. / Indices calculated on the basis of weighted passenger and Tonne-kilometers.

<sup>2)</sup> Индекси су израчунати на бази пондерисаних поштанских и телекомуникационих услуга. Нису обухваћене SMS и MMS поруке. / Indices calculated on the basis of post activities and telecommunication services. Exclude SMS and MMS.

#### 11.4. Индекс физичког обима услуга (II део) Index of physical volume of services (Part II)

∅ 2023 = 100

	Путнички саобраћај / Passenger transport						Теретни саобраћај / Freight transport							
	укупно Total	копнени саобраћај / Land transport					ваздушни / Air transport	укупно Total	копнени саобраћај / Land transport				саобр. унутр. плов. пут. / Inland waterway transport	ваздушни / Air transport
		свега / All	железнички / Railway transport	друмски / Road transport	градски / Urban transport	цевоводни / Pipeline transport			свега / All	железнички / Railway transport	друмски / Road transport	цевоводни / Pipeline transport		
2022														
3. квартал / 3 <sup>rd</sup> quarter	100,9	98,9	90,9	104,6	94,0	101,6	105,4	106,3	131,6	103,7	98,6	79,0	80,5	
4. квартал / 4 <sup>th</sup> quarter	73,0	103,0	106,8	101,4	104,3	63,2	106,3	106,4	130,5	103,3	113,6	110,6	94,3	
2023														
1. квартал / 1 <sup>st</sup> quarter	68,2	96,4	82,6	93,2	100,4	58,9	97,7	98,0	98,7	97,3	110,3	102,7	71,9	
2. квартал / 2 <sup>nd</sup> quarter	99,6	100,0	99,2	100,9	99,3	99,4	100,8	100,9	104,5	100,9	91,6	105,1	92,2	
3. квартал / 3 <sup>rd</sup> quarter	135,9	98,2	106,8	101,0	94,8	148,4	100,4	100,6	99,1	101,5	85,5	108,5	80,7	
4. квартал / 4 <sup>th</sup> quarter	96,3	105,4	111,4	104,8	105,5	93,3	101,1	100,6	97,7	100,3	112,6	83,7	155,3	
2024														
1. квартал / 1 <sup>st</sup> quarter	79,5	98,4*	103,8	95,3	100,9*	73,3	106,3	105,6	117,5	104,2	107,0	116,7	133,9	
2. квартал / 2 <sup>nd</sup> quarter	107,3	104,2	118,9	108,2	99,4*	108,3	101,6	101,7	110,7	101,3	89,3	90,8	105,1	
3. квартал / 3 <sup>rd</sup> quarter	141,0	105,0	112,9	110,4	99,2	152,9	101,8	102,1	91,1	103,4	100,9	74,8	115,9	
1-3. квартал / 1 <sup>st</sup> -3 <sup>rd</sup> quarter 2024														
1-3. квартал / 1 <sup>st</sup> -3 <sup>rd</sup> quarter 2023	108,0	104,4	116,3	106,3	101,7	109,1	103,6	103,3	105,7	103,1	103,4	89,3	145,0	

\* Исправљен податак. / Corrected data.

## 11.5. Превоз путника по гранама саобраћаја Passenger transport by modes of transport

	Превезени путници, хиљ. / <i>Passengers transported, thous.</i>					Путнички километри, мил. / <i>Passenger kilometers, mill.</i>				
	укупно <i>Total</i>	копнени саобраћај <i>Land transport</i>			ваздушни <i>Air transport</i>	укупно <i>Total</i>	копнени саобраћај <i>Land transport</i>			ваздушни <i>Air transport</i>
		свега <i>All</i>	железнички <i>Railway transport</i>	друмски <i>Road transport</i>			свега <i>All</i>	железнички <i>Railway transport</i>	друмски <i>Road transport</i>	
2022										
3. квартал / <i>3<sup>rd</sup> quarter</i>	15200	14073	1518	12555	1127	2676	1367	120	1247	1309
4. квартал / <i>4<sup>th</sup> quarter</i>	16042	15345	1950	13395	697	2164	1350	141	1209	814
2023										
1. квартал / <i>1<sup>st</sup> quarter</i>	14444	13795	1547	12248	649	1980	1221	109	1112	759
2. квартал / <i>2<sup>nd</sup> quarter</i>	15996	14968	1738	13230	1028	2615	1334	131	1203	1281
3. квартал / <i>3<sup>rd</sup> quarter</i>	15985	14489	1770	12719	1496	3258	1346	141	1205	1912
4. квартал / <i>4<sup>th</sup> quarter</i>	16730	15760	2062	13698	970	2600	1397	147	1250	1203
2024										
1. квартал / <i>1<sup>st</sup> quarter</i>	15423	14664	1917	12747	759	2219	1274	137	1137	945
2. квартал / <i>2<sup>nd</sup> quarter</i>	16621	15517	2016	13501	1104	2843	1447	157	1290	1396
3. квартал / <i>3<sup>rd</sup> quarter</i>	16324	14760	1949	12811	1564	3435	1465	149	1316	1970
1-3. квартал / <i>1<sup>st</sup>-3<sup>rd</sup> quarter 2024</i>										
1-3. квартал / <i>1<sup>st</sup>-3<sup>rd</sup> quarter 2023</i>	104,2	103,9	116,4	102,3	108,0	108,2	107,3	116,3	106,3	109,1

## 11.6. Превоз путника у градском саобраћају Passengers in urban public transport

	Укупно <i>Total</i>	Друмским превозним средствима / <i>By road utilities</i>				Приградском железницом <i>Via suburban railways</i>
		свега <i>All</i>	трамвајима <i>By trams</i>	тролејбусима <i>By trolleybuses</i>	аутобусима <i>By buses</i>	
2022						
3. квартал / <i>3<sup>rd</sup> quarter</i>	236630	234623	18756	10722	205145	2007
4. квартал / <i>4<sup>th</sup> quarter</i>	262480	260493	20905	11950	227638	1987
2023						
1. квартал / <i>1<sup>st</sup> quarter</i>	252799	251178	20126	11506	219546	1621
2. квартал / <i>2<sup>nd</sup> quarter</i>	249870	248232	19763	11297	217172	1638
3. квартал / <i>3<sup>rd</sup> quarter</i>	238692	237041	18678	10678	207685	1651
4. квартал / <i>4<sup>th</sup> quarter</i>	265414	263768	20944	11973	230851	1646
2024						
1. квартал / <i>1<sup>st</sup> quarter</i>	253858*	252220*	20228	11564	220428*	1638
2. квартал / <i>2<sup>nd</sup> quarter</i>	250108*	248483*	20119	11482	216882*	1625
3. квартал / <i>3<sup>rd</sup> quarter</i>	249664	247985	20229	11564	216192	1679
1-3. квартал / <i>1<sup>st</sup>-3<sup>rd</sup> quarter 2024</i>						
1-3. квартал / <i>1<sup>st</sup>-3<sup>rd</sup> quarter 2023</i>	101,7	101,7	103,4	103,4	101,4	100,7

\* Исправљен податак. / *Corrected data.*



## 11.7. Превоз робе по гранама саобраћаја Freight transport by modes of transport

	Превезена роба, хиљ. т / Goods transported, thous. t							Тонски километри, мил. / Tonne kilometers, mill.						
	укупно Total	копнени саобраћај Land transport				саобр. унутр. плов. пут. Inland water- way trans- port	вазду- шни Air tran- sport	укупно Total	копнени саобраћај Land transport				саобр. унутр. плов. пут. Inland water- way trans- port	вазду- шни Air tran- sport
		свега All	желе- знички Railway transport	друм- ски Road transport	цево- водни Pipeline transport				свега All	желе- знички Rail- way tran- sport	друм- ски Road tran- sport	цево- водни Pipe- line tran- sport		
2022														
3. квартал / 3 <sup>rd</sup> quarter	10819	9131	2457	5032	1642	1687	1,21	3603	3299	699	2389	211	300	4,41
4. квартал / 4 <sup>th</sup> quarter	11829	9917	2516	5394	2007	1911	1,39	3739	3314	693	2378	243	420	5,17
2023														
1. квартал / 1 <sup>st</sup> quarter	10490	9074	2064	5162	1848	1415	1,30	3395	3001	524	2241	236	390	3,94
2. квартал / 2 <sup>nd</sup> quarter	10970	9542	2302	5671	1569	1427	1,35	3479	3075	555	2324	196	399	5,05
3. квартал / 3 <sup>rd</sup> quarter	10770	9220	2142	5567	1511	1549	1,17	3462	3046	526	2337	183	412	4,42
4. квартал / 4 <sup>th</sup> quarter	11181	9987	2341	5652	1994	1192	1,89	3397	3070	519	2310	241	318	8,51
2024														
1. квартал / 1 <sup>st</sup> quarter	10907	9698	2527	5310	1861	1207	1,78	3702	3252	624	2399	229	443	7,34
2. квартал / 2 <sup>nd</sup> quarter	11209	9801	2564	5738	1499	1406	1,61	3463	3112	588	2333	191	345	5,76
3. квартал / 3 <sup>rd</sup> quarter	11022	9699	2248	5808	1643	1321	1,64	3372	3082	484	2382	216	284	6,35
1-3. квартал / 1 <sup>st</sup> -3 <sup>rd</sup> quarter 2024														
1-3. квартал / 1 <sup>st</sup> -3 <sup>rd</sup> quarter 2023	102,8	104,9	112,8	102,8	101,5	89,6	131,7	101,9	103,6	105,7	103,1	103,4	89,3	145,0

## 11.8. Градски и друмски саобраћај по регионима Urban and road transport by regions

	Градски саобраћај <sup>1)</sup> Urban transport <sup>1)</sup>	Друмски саобраћај / Road transport				
	превезени путници, хиљ. / Passengers transported, thous.	превезени путници, хиљ. / Passengers transported, thous.	путнички километри, мил. Passenger kilometers, mill.	превезена роба, хиљ. т / Goods transported, thous. t	тонски километри, мил. / Tonne kilometers, mill.	
<b>Република Србија / Republic of Serbia</b>						
2022						
3. квартал / 3 <sup>rd</sup> quarter		236631	12555	1247	5032	2389
4. квартал / 4 <sup>th</sup> quarter		262480	13395	1209	5394	2378
2023						
1. квартал / 1 <sup>st</sup> quarter		252799	12248	1112	5162	2241
2. квартал / 2 <sup>nd</sup> quarter		249870	13230	1203	5671	2324
3. квартал / 3 <sup>rd</sup> quarter		238692	12719	1205	5567	2337
4. квартал / 4 <sup>th</sup> quarter		265414	13698	1250	5652	2310
2024						
1. квартал / 1 <sup>st</sup> quarter		253858*	12747	1137	5310	2399
2. квартал / 2 <sup>nd</sup> quarter		250108*	13501	1290	5738	2333
3. квартал / 3 <sup>rd</sup> quarter		249664	12811	1316	5808	2382
<b>Београдски регион / Beogradski region</b>						
2024. 3. квартал / 3 <sup>rd</sup> quarter		208643	1200	434	771	462
<b>Регион Војводине / Region Vojvodine</b>						
2024. 3. квартал / 3 <sup>rd</sup> quarter		17624	6469	419	1616	862
<b>Регион Шумадије и Западне Србије Region Šumadije i Zapadne Srbije</b>						
2024. 3. квартал / 3 <sup>rd</sup> quarter		6869	1550	206	2623	859
<b>Регион Јужне и Источне Србије Region Južne i Istočne Srbije</b>						
2024. 3. квартал / 3 <sup>rd</sup> quarter		16528	3592	257	798	199
<b>Регион Косово и Метохија Region Kosovo i Metohija</b>						
2024. 3. квартал / 3 <sup>rd</sup> quarter		...	...	...	...	...

\* Исправљен податак. / Corrected data.

<sup>1)</sup> Укључени су и подаци о превозу путника приградском железницом. / Included are the data on passenger local railway transport.

## 11.9. Услуге у ваздушном саобраћају Services in air transport

хиљ. / thousand

	Обим промета путника / Volume of passenger transport							
	укупно Total	унутрашњи – отпутовали Domestic – Departed	међународни / International			од тога: страним авионима / of which: by international airlines		
			свега All	отпутовали Departed	приспели Arrived	свега All	отпутовали Departed	приспели Arrived
2022								
3. квартал / 3 <sup>rd</sup> quarter	2173	3	2170	1072	1098	1025	508	517
4. квартал / 4 <sup>th</sup> quarter	1535	2	1533	747	786	831	406	425
2023								
1. квартал / 1 <sup>st</sup> quarter	1402	2	1400	705	695	746	376	370
2. квартал / 2 <sup>nd</sup> quarter	2092	2	2090	1038	1052	1051	517	534
3. квартал / 3 <sup>rd</sup> quarter	2816	2	2814	1399	1415	1296	650	646
4. квартал / 4 <sup>th</sup> quarter	2089	2	2087	1033	1054	1110	552	558
2024								
1. квартал / 1 <sup>st</sup> quarter	1684	2	1682	849	833	918	466	452
2. квартал / 2 <sup>nd</sup> quarter	2202	2	2200	1100	1100	1080	536	544
3. квартал / 3 <sup>rd</sup> quarter	2824	3	2821	1413	1408	1240	622	618
1-3. квартал / 1 <sup>st</sup> -3 <sup>rd</sup> quarter 2024								
1-3. квартал / 1 <sup>st</sup> -3 <sup>rd</sup> quarter 2023	106,3	116,7	106,3	107,0	105,7	104,7	105,2	104,1

## 11.10. Претовар терета Cargo handling

хиљ. / thousand

	2022		2023				2024			1-3. квартал 1 <sup>st</sup> -3 <sup>rd</sup> quarter 2024	
	3. квартал 3 <sup>rd</sup> quarter	4. квартал 4 <sup>th</sup> quarter	1. квартал 1 <sup>st</sup> quarter	2. квартал 2 <sup>nd</sup> quarter	3. квартал 3 <sup>rd</sup> quarter	4. квартал 4 <sup>th</sup> quarter	1. квартал 1 <sup>st</sup> quarter	2. квартал 2 <sup>nd</sup> quarter	3. квартал 3 <sup>rd</sup> quarter	1-3. квартал 1 <sup>st</sup> -3 <sup>rd</sup> quarter 2023	
Претоварене тоне	1781	2339	2065*	1854*	1998*	2165*	1742	1659	1688	86,0	Tonnes handled
Тона операције, t	2001	2620	2417	2250	2348	2491	2107*	1962	2039	87,1	Tonnes of operation, t
Од тога:											Of which:
Механизацијом	2000	2619	2416	2247	2347	2490	2107*	1961	2038	87,1	by mechanical equipment

\* Исправљен податак. / Corrected data.

## 11.11. Услуге у робном саобраћају Services in goods transport

хиљ. тона / thous. tonnes

	2022		2023				2024			1-3. квартал 1 <sup>st</sup> -3 <sup>rd</sup> quarter 2024	
	3. квартал 3 <sup>rd</sup> quarter	4. квартал 4 <sup>th</sup> quarter	1. квартал 1 <sup>st</sup> quarter	2. квартал 2 <sup>nd</sup> quarter	3. квартал 3 <sup>rd</sup> quarter	4. квартал 4 <sup>th</sup> quarter	1. квартал 1 <sup>st</sup> quarter	2. квартал 2 <sup>nd</sup> quarter	3. квартал 3 <sup>rd</sup> quarter	1-3. квартал 1 <sup>st</sup> -3 <sup>rd</sup> quarter 2023	
Железнички саобраћај											Railway transport
Обим промета	2003	2098	1824	2054	1922	2162	2137	2132	1867	105,8	Traffic volume
Унутрашњи	573	639	559	645	684	752	579	603	593	94,0	Inland traffic
Извоз	606	628	575	584	496	567	674	669	600	117,4	Exports
Увоз	824	831	690	825	742	843	884	860	674	107,2	Imports
Транзит	453	417	239	248	220	179	390	432	381	170,2	Transit
Саобраћај унутрашњим пловним путевима											Inland waterway transport
Обим промета	2432	3235	3431	3197	2762	2641	3298*	3194*	3024	101,3	Traffic volume
Унутрашњи	1362	1490	974	992	1092	854	685	1001	976	87,1	Inland traffic
Извоз	354	363	303	385	540	698	848	1071*	963	234,7	Exports
Увоз	716	1382	2154	1820	1130	1089	1765*	1122*	1085	77,8	Imports
Транзит	368	694	813	685	776	412	733	725*	536	87,7	Transit
Цевоводни транспорт											Pipeline transport
Обим промета	1618	1955	1784	1539	1439	1430	1439	1449	1324	88,5	Traffic volume
Унутрашњи	372	374	370	417	395	395	449	439	378	107,1	Inland traffic
Извоз	-	-	-	-	-	-	-	-	-	-	Exports
Увоз	1246	1581	1414	1122	1044	1035	990	1020	878	80,7	Imports
Транзит	24	52	63	30	72	72	57	54	68	108,5	Transit

\* Исправљен податак. / Corrected data.

## 11.12. Улаз/излаз друмских моторних возила у Републику Србију Road motor vehicles entered/left the Republic of Serbia

	Путничка возила <sup>1)</sup> / Passenger vehicles <sup>1)</sup>						Теретна возила <sup>1)</sup> / Freight vehicles <sup>1)</sup>		
	путнички аутомобили Passenger cars		аутобуси Buses		мотоцикли Motorcycles		извоз Export	увоз Import	транзит Transit
	улаз Entry	излаз Exit	улаз Entry	излаз Exit	улаз Entry	излаз Exit			
2022									
3. квартал / 3 <sup>rd</sup> quarter	3203990	3066589	39939	39432	2090	2694	246354	183249	...
4. квартал / 4 <sup>th</sup> quarter	1670613	1614635	30687	30388	204	210	231217	195475	...
2023									
1. квартал / 1 <sup>st</sup> quarter	1388069*	1378105*	23066*	22741*	146*	137*	221494*	174746*	...
2. квартал / 2 <sup>nd</sup> quarter	1743830	1924187	31750	31702	1610	2107	234117*	193733*	...
3. квартал / 3 <sup>rd</sup> quarter	2961122*	2902661*	38992*	38808*	1713*	1967*	233502*	183966*	...
4. квартал / 4 <sup>th</sup> quarter	1699714*	1656887*	27854*	27616*	482*	455*	230758	203998	...
2024									
1. квартал / 1 <sup>st</sup> quarter	1439758*	1432168*	24387*	23439*	264*	390*	228977*	184245*	...
2. квартал / 2 <sup>nd</sup> quarter	1867896	1760104	31500	30863	2554	2163	245689	205134*	...
3. квартал / 3 <sup>rd</sup> quarter	2933188	3023340	38125	41168	1641	1931	242448	192547	...
1-3. квартал / 1 <sup>st</sup> -3 <sup>rd</sup> quarter 2024									
1-3. квартал / 1 <sup>st</sup> -3 <sup>rd</sup> quarter 2023	102,4	100,2	100,2	102,4	128,5	106,5	104,1	105,3	...

\* Исправљен податак. / Corrected data.

<sup>1)</sup> Подаци о међународном промету у друмском саобраћају преузети су од Управе царина.  
Data on international traffic in road transport were taken over from the Customs Administration.

## 11.13. Поштанске активности и телекомуникације Post activities and telecommunications

	Поштанске активности / Post activities				Телекомуникације / Telecommunications					
	писмо-носне поштилке, мил. Letter mail, millions	пакети, хиљ. thous.	експрес поштилке, хиљ. ком. Post express, thous. unit	услуге платног промета, хиљ. ком. Payment operations, thous. unit	фиксна мрежа – минути, мил. Fixed telephone network-minutes, millions			мобилна мрежа Mobile telephone network		
					свега All	унутрашњи Inland traffic	међународни International	полазни позиви, мин. мил. Outgoing mobile, minutes mill.	послате кратке поруке, мил. Number of SMS, mill.	послате мултимедијалне поруке, хиљ. Number of MMS, thous.
2022										
3. квартал / 3 <sup>rd</sup> quarter	54	291	11119	18087	544	539	6	5365	1203	3607
4. квартал / 4 <sup>th</sup> quarter	58	580	12112	18413	551	545	6	5629	1255	3781
2023										
1. квартал / 1 <sup>st</sup> quarter	58	622	11135	17587	531	526	5	5305	1134	3611
2. квартал / 2 <sup>nd</sup> quarter	53	563	11088	17463	509	504	5	5492	1129	3372
3. квартал / 3 <sup>rd</sup> quarter	50	569	11346	17296	479	475	4	5421	1063	3376
4. квартал / 4 <sup>th</sup> quarter	62	693	12759	17301	507	502	5	5629	1060	3411
2024										
1. квартал / 1 <sup>st</sup> quarter	51	751	11605	16753	425	419	6	5397	932	3206
2. квартал / 2 <sup>nd</sup> quarter	55	875	11803	16383	383	378	5	5448	930	3301
3. квартал / 3 <sup>rd</sup> quarter	48	465	13344	16308	362	357	5	5330	868	3186
1-3. квартал / 1 <sup>st</sup> -3 <sup>rd</sup> quarter 2024										
1-3. квартал / 1 <sup>st</sup> -3 <sup>rd</sup> quarter 2023	95,7	119,2	109,5	94,5	77,0	76,7	114,3	99,7	82,1	93,6

# 12. ПОЉОПРИВРЕДА И ШУМАРСТВО / AGRICULTURE AND FORESTRY

## ПОЉОПРИВРЕДА

### Клање стоке у кланицама

У кланицама регистрованим на територији Републике Србије, у новембру 2024, у поређењу са претходним месецом, заклано је више свиња (за 1,9%), оваца (за 6,5%) а мање је заклано говеда (8,0%) и живине (за 7,1%). Укупна нето маса свиња већа је за 1,1%, док је нето маса мања код говеда за 9,7%, оваца за 2,0% и живине за 6,1%.

Према истим подацима, у односу на новембар 2023, више је заклано говеда (за 1,2%), свиња (9,2%) и живине (за 11,4%) а мање је заклано оваца 18,8%. У односу на исти период 2023, већа је нето маса код говеда (за 4,4%), свиња 14,8% и живине (6,2%), док је нето маса мања код оваца (21,3%).

## AGRICULTURE

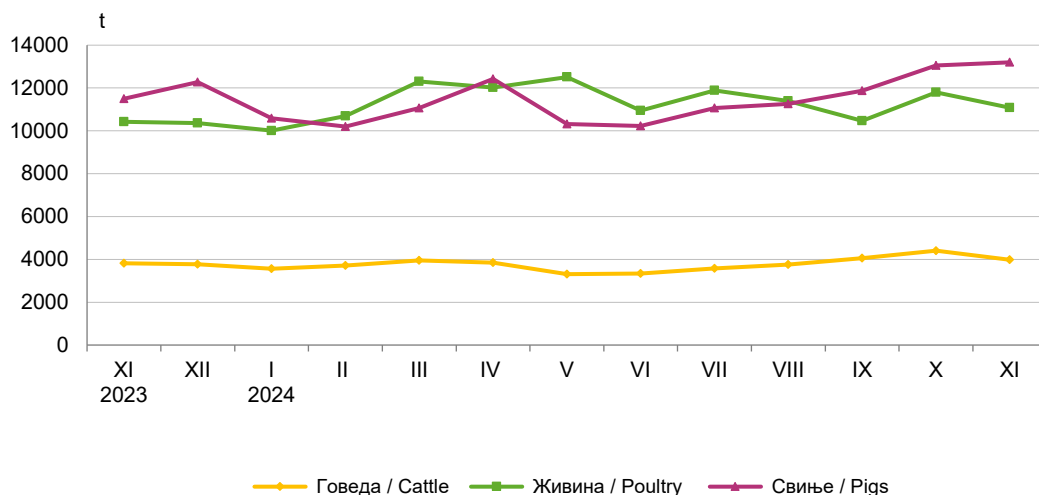
### Livestock slaughter at slaughterhouses

At slaughterhouses registered in the territory of the Republic of Serbia, when November 2024 is compared to October 2024 the number of slaughtered pigs increased by 1.9%, sheep – by 6.5%, while the number of slaughtered cattle decreased by 8.0% and poultry – by 7.1%. The data on total net/carcass weight increased for pigs by 1.1%, while the net/carcass weight of slaughtered cattle decreased by 9.7%, sheep – by 2.0% and poultry by – 6.1%.

According to the same data, related to November 2023 the number of slaughtered cattle increased by 1.2%, pigs – by 9.2%, and poultry – by 11.4%, but the number of slaughtered sheep decreased by 18.8%. When compared to the corresponding period 2023, the total net/carcass weight increased for cattle by 4.4%, pigs – by 14.8%, and poultry – by 6.2%, while the net/carcass weight of slaughtered sheep decreased by 21.3%.

Укупна нето маса стоке заклане у кланицама по врстама стоке, Република Србија новембар 2023 – новембар 2024.

Total net weight of livestock slaughtered in slaughterhouses – by species, Republic of Serbia November 2023 – November 2024



**12.1. Клање стоке у кланицама**  
**Slaughter of livestock in slaughterhouses**

	Говеда / Cattle		Свиње / Pigs		Овце / Sheep		Живина / Poultry	
	број Number	нето маса, t Net weight, t	број Number	нето маса, t Net weight, t	број Number	нето маса, t Net weight, t	број Number	нето маса, t Net weight, t
<b>Република Србија</b> <b>Republic of Serbia</b>								
2023								
XI	14168	3811	155473	11500	14435	253	5706811	10430
XII	13919	3774	166273	12281	19378	348	5718234	10364
2024								
I	13027	3564	137115	10586	13939	236	5483201	10011
II	13424	3712	125310	10201	11519	191	5826986	10693
III	14382	3949	136656	11064	18366	309	6551858	12312
IV	14042	3851	158958	12424	29117	466	6602635	12015
V	12026	3310	129491	10325	25948	437	6676406	12508
VI	12146	3334	124298	10222	12475	208	6002185	10947
VII	12653	3584	138763	11059	12081	209	6821120	11891
VIII	13205	3752	142941	11254	13328	234	6498802	11387
IX	14549	4059	151871	11876	11407	229	6268096	10469
X	15590	4406	166675	13060	11011	203	6844417	11797
XI	14344	3977	169818	13199	11725	199	6359270	11080
I-XI 2024	102,5	105,9	98,3	101,0	92,4	96,1	110,1	108,4
I-XI 2023								
<b>Београдски регион</b> <b>Beogradski region</b>								
2023								
XI	646	154	6200	377	2247	37	614176	1039
XII	593	143	6555	405	2322	37	597406	1032
2024								
I	505	119	5156	319	1912	31	536216	887
II	522	129	4724	304	1896	30	521553	866
III	635	150	5036	328	2794	46	645594	1125
IV	695	149	5210	325	2363	38	697583	1177
V	488	117	5032	303	2651	42	712753	1198
VI	582	141	4841	304	2354	39	591650	1017
VII	644	148	4161	261	1767	28	660291	1060
VIII	524	141	3922	253	1912	31	489601	794
IX	611	148	4170	263	2197	37	454909	773
X	690	172	4689	285	2451	41	511687	888
XI	660	167	3747	220	1988	32	491250	813
I-XI 2024	110,1	112,8	89,0	87,4	98,3	102,1	94,8	95,2
I-XI 2023								
<b>Регион Војводине</b> <b>Region Vojvodine</b>								
2023								
XI	4855	1287	96549	7305	7235	129	3482632	6506
XII	4751	1281	103225	7757	9817	185	3413106	6342
2024								
I	4620	1262	86077	6706	5896	104	3278307	6143
II	5030	1397	78765	6442	5506	98	3566959	6720
III	4797	1303	89219	7136	9401	167	3873638	7340
IV	5431	1470	99333	7744	14484	246	3839061	7134
V	4235	1157	78668	6314	14549	261	3914309	7565
VI	4231	1166	73496	6149	5385	94	3489730	6372
VII	4503	1267	84610	6744	6061	113	3861572	6661
VIII	4331	1193	85551	6659	7119	131	3949219	6943
IX	5230	1446	92895	7223	4169	83	3809993	6102
X	6016	1708	103745	8151	4379	92	4152197	6896
XI	5116	1356	105787	8132	5647	98	4016962	7026
I-XI 2024	104,5	105,2	95,4	96,9	97,1	103,8	107,1	104,4
I-XI 2023								

**12.1. Клање стоке у кланицама (наставак)**  
**Slaughter of livestock in slaughterhouses (continued)**

	Говеда / Cattle		Свиње / Pigs		Овце / Sheep		Живина / Poultry	
	број Number	нето маса, t Net weight, t	број Number	нето маса, t Net weight, t	број Number	нето маса, t Net weight, t	број Number	нето маса, t Net weight, t
<b>Регион Шумадије и Западне Србије</b> <i>Region Šumadije i Zapadne Srbije</i>								
2023								
XI	6207	1655	34145	2374	4183	72	834522	1433
XII	5857	1561	33153	2373	5794	102	945022	1588
2024								
I	5543	1504	27931	2176	5292	85	918807	1529
II	5397	1456	28166	2273	3661	57	871483	1480
III	5925	1607	27753	2323	4522	70	1104217	2023
IV	5404	1486	34122	2710	7579	116	1140833	1912
V	5088	1387	29578	2369	7102	109	1099456	1913
VI	4827	1298	29165	2343	3593	57	956088	1743
VII	5149	1446	31972	2499	3350	53	1284774	2220
VIII	5470	1532	34294	2724	3605	56	1124489	1942
IX	5712	1564	36866	2772	4096	93	1058663	1837
X	6126	1688	35482	2669	3376	55	1188802	2073
XI	6013	1678	37062	2942	3372	57	1010065	1686
I-XI 2024	99,3	103,3	105,6	110,5	93,4	95,6	121,2	118,5
I-XI 2023								
<b>Регион Јужне и Источне Србије</b> <i>Region Južne i Istočne Srbije</i>								
2023								
XI	2460	715	18579	1443	770	14	775481	1452
XII	2718	789	23340	1746	1445	24	762700	1403
2024								
I	2359	679	17951	1384	839	17	749871	1451
II	2475	731	13655	1182	456	7	866991	1627
III	3025	890	14648	1277	1649	26	928409	1824
IV	2512	746	20293	1646	4691	65	925158	1791
V	2215	649	16213	1339	1646	25	949888	1831
VI	2506	729	16796	1427	1143	18	964717	1815
VII	2357	722	18020	1555	903	16	1014483	1949
VIII	2880	885	19174	1617	692	15	935493	1709
IX	2996	901	17940	1618	945	15	944531	1757
X	2758	839	22759	1955	805	15	991731	1940
XI	2555	776	23222	1905	718	12	840993	1555
I-XI 2024	104,5	111,4	103,6	110,2	65,4	61,1	123,6	125,5
I-XI 2023								
<b>Регион Косово и Метохија</b> <i>Region Kosovo i Metohija</i>								
	...	...	...	...	...	...	...	...

## ШУМАРСТВО

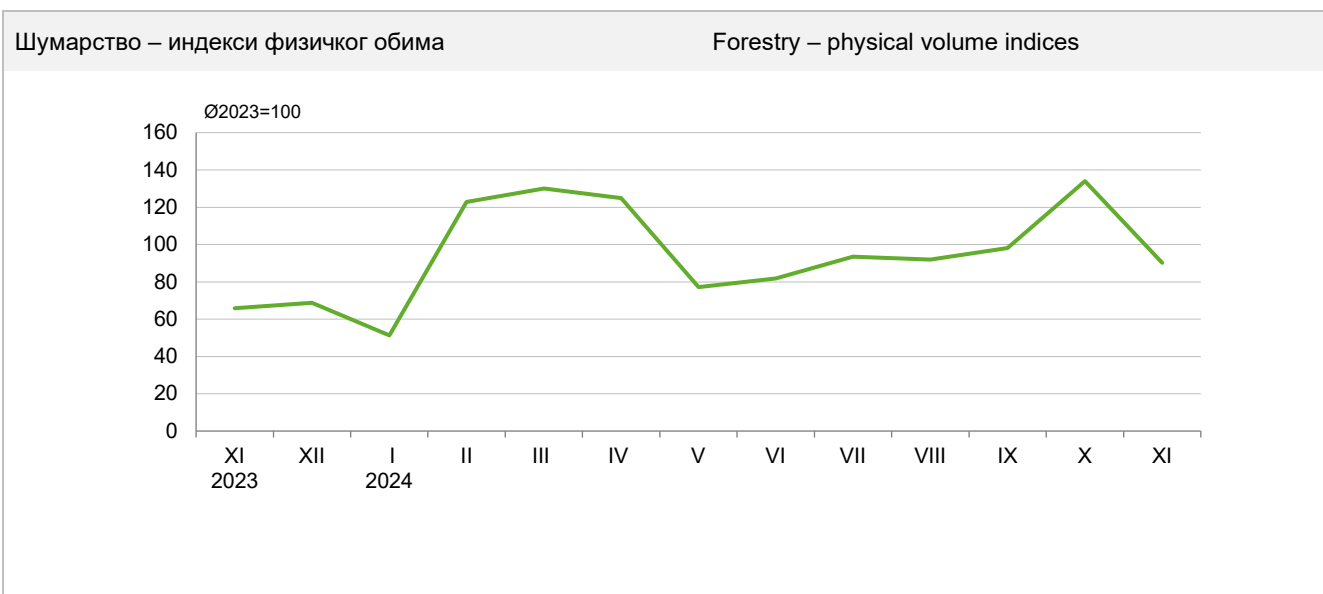
Обим радова на производњи дрвних сортимената у Републици Србији у новембру 2024. године, у односу на просек радова у 2023. години, мањи је за 9,7%. Према подацима о производњи дрвних сортимената за новембар 2024. године, у односу на новембар 2023. године, производња је већа за 37,2%.

Производња дрвних сортимената у новембру 2024. године износила је 195 383 m<sup>3</sup> у Републици Србији, у Београдском региону 5 734 m<sup>3</sup>, у Региону Војводине 63 328 m<sup>3</sup>, у Региону Шумадије и Западне Србије 63 575 m<sup>3</sup>, а у Региону Јужне и Источне Србије 62 746 m<sup>3</sup>. У Републици Србији, у новембру 2024. године продато је 206 447 m<sup>3</sup> запремине дрвета из државних шума.

## FORESTRY

The volume of forest assortments production in the Republic of Serbia in November 2024 decreased by 9.7% in relation to the 2023 output average. The data on forest assortments production in November 2024, related to those for November 2023, indicate that the production increased by 37.2%.

In November 2024 the forest assortments output in the Republic of Serbia amounted to 195 383 m<sup>3</sup>; in Beogradski region – 5 734 m<sup>3</sup>, in Region Vojvodine – 63 328 m<sup>3</sup>, in Region Šumadije i Zapadne Srbije – 63 575 m<sup>3</sup>, and in Region Južne i Istočne Srbije – 62 746 m<sup>3</sup>. In the Republic of Serbia, in November 2024 the volume of 206 447 m<sup>3</sup> of wood stock from the forests in state ownership was sold.



## 12.2. Производња и продаја шумских сортимената (I део)

### Forest assortments production and sales (Part I)

	Произведени сортименти, m <sup>3</sup> / Produced assortments, m <sup>3</sup>									
	Република Србија / Republic of Serbia						Трупци за резање / Saw-logs for cutting			
	укупно <i>Total</i>	Београдски регион <i>Beogradski region</i>	Регион Војводине <i>Region Vojvodine</i>	Регион Шумадије и Западне Србије <i>Region Šumadije i Zapadne Srbije</i>	Регион Јужне и Источне Србије <i>Region Južne i Istočne Srbije</i>	Регион Косово и Метохија <i>Region Kosovo i Metohija</i>	храста <i>Oak</i>	букве <i>Beech</i>	четинара <i>Conifers</i>	осталих лишћара <i>Other broadleaved</i>
2023										
XI	148 279	6 452	43 739	50 639	47 449	...	2 020	17 614	8 173	16 496
XII	162 134	4 841	46 201	52 688	58 404	...	1 836	17 853	8 334	18 416
2024										
I	99 040	1 770	53 118	25 297	18 855	...	7 590	9 094	4 632	14 536
II	229 563	4 359	70 120	88 659	66 425	...	6 171	45 771	12 411	21 390
III	260 739	7 944	99 065	87 804	65 926	...	7 724	40 034	21 377	30 499
IV	262 216	9 606	84 968	99 935	67 707	...	6 551	34 871	23 539	29 012
V	172 044	9 012	58 536	60 944	43 552	...	3 576	18 880	13 860	21 509
VI	176 071	4 438	45 056	66 371	60 206	...	4 239	22 554	14 140	13 609
VII	205 487	6 812	59 070	72 566	67 039	...	5 710	23 876	15 090	20 652
VIII	207 092	7 652	54 748	79 338	65 354	...	5 607	24 376	14 410	15 659
IX	213 030	5 554	50 470	81 202	75 804	...	3 036	29 910	12 094	14 505
X	264 449	4 573	60 045	105 082	94 749	...	8 788	41 312	13 506	13 230
XI	195 383	5 734	63 328	63 575	62 746	...	5 489	24 937	9 052	13 921
I-XI 2024 I-XI 2023	96,9	97,9	105,4	100,9	85,2	...	124,9	94,6	105,7	106,6

## 12.2. Производња и продаја шумских сортимената (II део)

### Forest assortments production and sales (Part II)

	Произведени сортименти, m <sup>3</sup> / Produced assortments, m <sup>3</sup>					Продаја сортимената, m <sup>3</sup> <i>Sale of assortments, m<sup>3</sup></i>
	трупци за фурнир и љуштење <i>Sawlogs for veneer and peeling</i>	рудничко дрво <i>Pitprops</i>	целулозно дрво <i>Woodpulp</i>	огревно дрво <i>Fuelwood</i>	остало дрво <i>Other wood</i>	
2023						
XI	14 002	2 323	7 635	76 316	3 700	155 717
XII	11 735	2 919	8 186	88 688	4 167	152 825
2024						
I	13 499	1 308	3 397	40 543	4 441	71 399
II	25 061	2 881	10 246	98 005	7 627	179 230
III	27 357	5 175	9 719	110 961	7 893	190 336
IV	24 458	5 555	14 207	117 172	6 851	228 369
V	16 480	2 538	7 414	82 630	5 157	169 241
VI	16 876	3 043	9 255	89 647	2 708	197 247
VII	22 737	2 621	9 586	102 317	2 898	211 677
VIII	18 523	3 593	12 308	109 095	3 521	198 136
IX	18 280	3 207	14 440	114 343	3 215	210 513
X	26 333	2 958	15 706	139 892	2 724	279 056
XI	20 366	2 414	9 672	106 535	2 997	206 447
I-XI 2024 I-XI 2023	79,8	91,1	125,1	99,4	91,0	94,8



# 13. НОВЧАНА СРЕДСТВА / FUNDS

Прикупљање и обраду података монетарне статистике обавља Народна банка Србије (НБС). Монетарна статистика обухвата билансе НБС и осталих депозитних институција и консолидовани биланс укупног банкарског сектора. Основне функције НБС јесу утврђивање и спровођење монетарне политике, вођење политике курса динара, чување девизних резерви и управљање њима, издавање новчаница и кованог новца и старање о функционисању платног промета и финансијског система. На основу утврђених циљева економске политике и кључних макроекономских индикатора, НБС самостално утврђује пројекције раста монетарних и кредитних агрегата и доноси мере монетарне и кредитне политике које ће бити предузете ради остваривања утврђених циљева.

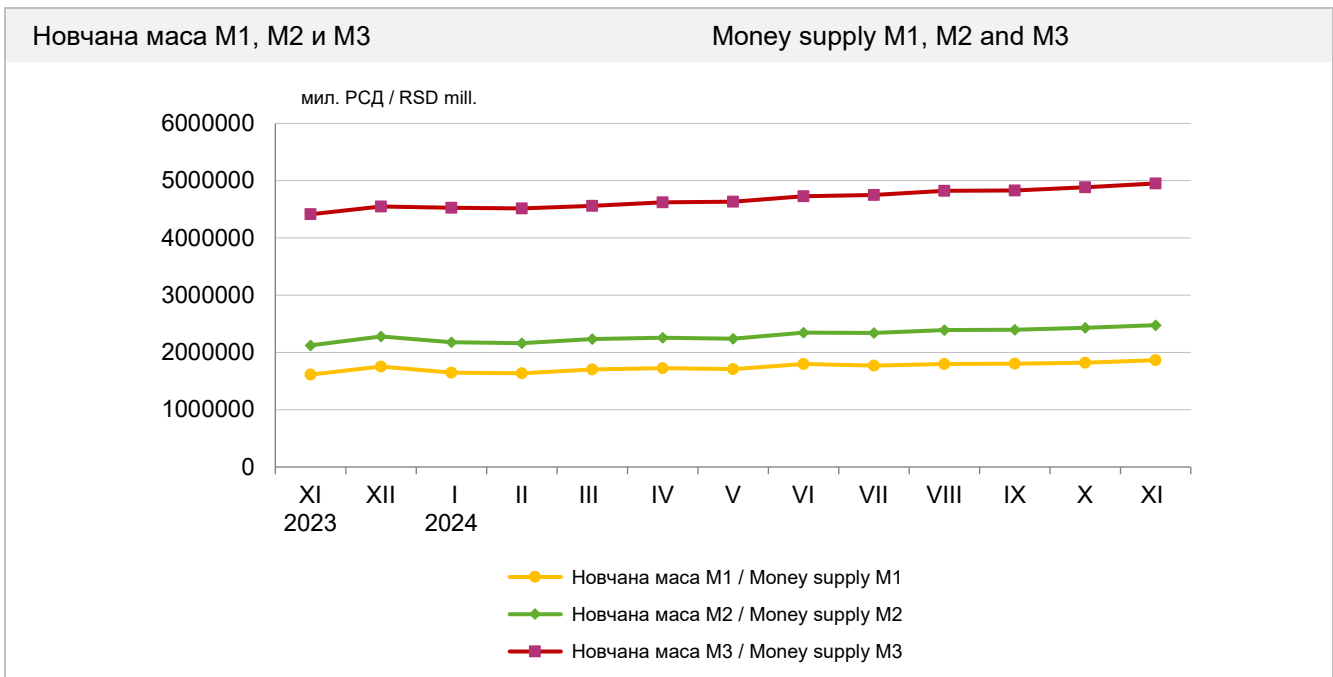
Поред монетарне статистике, НБС води и статистику платног биланса, за чију израду користи и податке Републичког завода за статистику.

Основни монетарни агрегати су: новчана маса, готов новац у оптицају, депозитни новац, примарни новац, динарски и девизни депозити и кредити. Стање монетарних агрегата приказује се на крају месеца, у милионима динара.

The National Bank of Serbia is responsible for Monetary Statistics data collection and processing. The Monetary Statistics comprises balance sheets of the National Bank of Serbia and other depository institutions and consolidated balance sheet of the total banking section. Basic functions of the National Bank of Serbia are establishing and conduction of monetary policy, managing the policy of RSD exchange rates, keeping of foreign currencies reserves and managing them, issuing of banknotes and coins and taking care about balance of payments and financial system's functioning. According to established goals of the economic policy and key macroeconomical indicators, the National Bank of Serbia establishes independently monetary and credit projections and makes measures of monetary and credit policy that will be undertaken for realization of the established goals.

Besides monetary policy, the National Bank of Serbia also conducts the Balance of Payments Statistics for which making it makes use of data from the Statistical Office of the Republic of Serbia.

Basic monetary aggregates are: money supply, cash circulation, deposits, reserve money, RSD and foreign currency deposits and credits. State of monetary aggregates is presented at the end of month, in millions of RSD.



### 13.1. Основни монетарни агрегати, стање на крају периода Basic monetary aggregates, state at the end of the period

млн. РСД / RSD mill.

	Готов новац у оптицају <i>Cash in circulation</i>	Депозитни новац <i>Deposits</i>	Новчана маса М1 <i>Money supply M1</i>	Новчана маса М2 <i>Money supply M2</i>	Новчана маса М3 <i>Money supply M3</i>	Девизне резерве НБС, мил. евра <i>Foreign exchange reserves of NBS in EUR mill.</i>	Девизне резерве банака, мил. евра <i>Foreign exchange reserves of banks in EUR mill.</i>
2022							
XI	278 989	1 063 043	1 342 031	1 758 090	3 916 426	17 267	2 573
XII	310 874	1 124 834	1 435 708	1 876 534	4 037 350	19 413	2 676
2023							
I	286 611	1 062 603	1 349 214	1 807 319	3 976 969	20 913	2 510
II	290 040	1 134 041	1 424 082	1 877 619	4 069 064	21 196	2 663
III	292 688	1 127 402	1 420 089	1 910 347	4 102 988	21 381	2 402
IV	306 737	1 126 761	1 433 498	1 941 827	4 126 178	21 557	2 312
V	297 960	1 140 108	1 438 067	1 948 914	4 168 417	22 088	2 343
VI	301 176	1 170 684	1 471 860	1 957 294	4 150 560	22 585	2 255
VII	308 438	1 187 402	1 495 840	1 984 063	4 210 146	23 134	2 139
VIII	306 454	1 197 193	1 503 647	1 992 571	4 216 548	23 624	2 069
IX	325 129	1 238 779	1 563 908	2 074 487	4 312 828	24 182	2 092
X	318 961	1 243 532	1 562 493	2 067 668	4 327 143	24 389	2 335
XI	331 203	1 283 161	1 614 365	2 124 488	4 413 366	24 163	2 614
XII	369 373	1 382 158	1 751 531	2 280 996	4 548 214	24 919	2 954
2024							
I	338 742	1 311 819	1 650 561	2 181 504	4 525 176	25 037	2 982
II	341 236	1 297 985	1 639 221	2 163 780	4 514 284	25 031	2 880
III	348 377	1 357 339	1 705 716	2 235 283	4 562 804	24 942	3 687
IV	348 038	1 376 661	1 724 700	2 257 368	4 623 606	25 129	3 498
V	341 320	1 369 345	1 710 665	2 242 897	4 634 011	25 157	3 372
VI	353 392	1 444 508	1 797 900	2 346 565	4 730 810	27 507	3 068
VII	345 824	1 423 027	1 768 851	2 339 909	4 750 322	28 113	2 775
VIII	354 747	1 446 423	1 801 171	2 392 228	4 822 460	28 225	2 816
IX	358 008	1 447 687	1 805 695	2 396 426	4 829 614	28 280	2 803
X	355 684	1 467 813	1 823 497	2 427 893	4 884 837	28 288	2 965
XI	363 331	1 502 128	1 865 459	2 477 429	4 951 738	28 705	3 112

Извор: Народна банка Србије. / Source: The National Bank of Serbia.

### 13.2. Депозити и кредити нефинансијског сектора код комерцијалних банака, стање на крају периода<sup>1)</sup> Deposits and credits non-financial sector of commercial banks, state at the end of the period<sup>1)</sup>

млн. РСД / RSD mill.

	Депозити / Deposits			Кредити / Claims		
	укупно <i>Total</i>	динарски <i>Dinar</i>	девизни <i>Foreign</i>	укупно <i>Total</i>	динарски <i>Dinar</i>	девизни <i>Foreign</i>
2022						
XI	3 574 717	1 414 934	2 159 784	3 222 994	1 117 078	2 105 917
XII	3 670 746	1 505 483	2 165 264	3 200 071	1 107 339	2 092 732
2023						
I	3 638 884	1 470 005	2 168 879	3 175 287	1 096 634	2 078 653
II	3 722 288	1 532 211	2 190 077	3 174 356	1 085 633	2 088 722
III	3 760 758	1 558 146	2 191 601	3 177 987	1 077 553	2 100 434
IV	3 760 758	1 577 337	2 183 421	3 171 085	1 071 888	2 099 197
V	3 802 696	1 938 858	2 201 136	3 177 657	1 070 825	2 106 832
VI	3 776 664	1 597 570	2 179 094	3 193 281	1 069 965	2 123 316
VII	3 838 736	1 623 755	2 214 981	3 215 835	1 070 661	2 145 174
VIII	3 854 132	1 635 247	2 218 890	3 208 273	1 069 663	2 138 610
IX	3 935 291	1 698 544	2 236 746	3 215 326	1 072 960	2 142 366
X	3 952 148	1 695 685	2 256 464	3 211 940	1 079 120	2 132 820
XI	4 030 458	1 742 914	2 287 545	3 207 702	1 085 990	2 121 712
XII	4 131 976	1 863 161	2 268 814	3 232 074	1 098 952	2 133 122
2024						
I	4 136 012	1 803 507	2 332 505	3 195 696	1 098 028	2 097 667
II	4 130 159	1 781 994	2 348 165	3 186 864	1 100 575	2 086 289
III	4 170 430	1 846 666	2 323 764	3 221 431	1 118 390	2 103 040
IV	4 231 795	1 867 806	2 363 989	3 243 070	1 132 812	2 110 258
V	4 249 375	1 857 506	2 391 869	3 261 897	1 153 964	2 107 932
VI	4 333 031	1 948 543	2 384 488	3 351 204	1 196 825	2 154 378
VII	4 360 095	1 949 853	2 410 242	3 380 943	1 217 199	2 163 744
VIII	4 412 778	1 989 240	2 423 538	3 407 946	1 228 064	2 179 882
IX	4 420 888	1 989 443	2 431 445	3 434 545	1 248 217	2 186 328
X	4 481 012	2 026 304	2 454 709	3 443 546	1 258 028	2 185 518
XI	4 542 573	2 067 914	2 474 659	3 461 455	1 267 870	2 193 585

Извор: Народна банка Србије. / Source: The National Bank of Serbia.

<sup>1)</sup> Методолошке измене од 24.10.2022. се односе на приказивање валутне структуре у табелама монетарне статистике, односно измештање свих инструмената који имају индексацију у страниј валути из динарских категорија и њихово придруживање девизним категоријама. Измењене су постојеће табеле, на начин да су раздвојене све категорије које су до сада здружено приказивале динарске и девизно индексирани износе. / The methodological changes of 24/10/2022 concern the presentations of currency structure in the tables of monetary statistics, namely, re-moving of all instruments with indexation in foreign currency from RSD categories and their joining to foreign currency categories. The present tables are changed in a way that separated were all categories that so far have presented joined RSD and foreign currency indexed amounts.

**13.3. Платни биланс Републике Србије<sup>2)</sup>**  
**Republic of Serbia Balance of Payments<sup>2)</sup>**

млн. евра / EUR mill.

	2023	2024	2023	2024	2023	2024	2023	2024	2023	2024	
	јун / July	јули / July	август / August	август / August	септ. / Septe.	септ. / Septe.	октобар / October	октобар / October	новем. / Novem.	новем. / Novem.	
<b>1 Текући рачун</b>	-35	-701	-64	-531	-102	-779	-215	-446	-130	-481	<b>Current account</b>
1.1 Приходи	4,082	4,528	4,128	4,083	4,067	4,091	4,175	4,491	4,226	4,155	Credit
1.2 Расходи	4,117	5,229	4,193	4,614	4,169	4,870	4,390	4,937	4,356	4,637	Debit
<b>1.A Роба и услуге</b>	-299	-781	-220	-586	-127	-471	-321	-469	-237	-447	<b>Goods and services</b>
1.A.1 Извоз	3,353	3,791	3,383	3,446	3,461	3,492	3,538	3,812	3,591	3,541	Credit
1.A.2 Увоз	3,652	4,572	3,602	4,032	3,588	3,963	3,859	4,281	3,828	3,988	Debit
<b>1.A.a Роба</b>	-398	-786	-432	-724	-420	-669	-636	-767	-529	-722	<b>Goods</b>
1.A.a.1 Извоз	2,232	2,470	2,160	2,238	2,367	2,328	2,414	2,559	2,419	2,347	Credit
1.A.a.2 Увоз	2,630	3,256	2,592	2,962	2,787	2,998	3,051	3,325	2,948	3,069	Debit
<b>1.A.b Услуге</b>	99	5	212	138	293	198	315	298	292	275	<b>Services</b>
1.A.b.1 Извоз	1,121	1,321	1,223	1,208	1,094	1,164	1,124	1,254	1,172	1,194	Credit
1.A.b.2 Увоз	1,021	1,316	1,010	1,070	801	965	808	956	881	919	Debit
<b>1.B Примарни доходак</b>	-272	-418	-407	-380	-386	-697	-306	-394	-323	-455	<b>Primary income</b>
1.B.a Приходи	93	111	86	97	94	118	101	126	98	97	Credit
1.B.b Расходи	365	529	493	477	480	815	407	520	421	552	Debit
<b>1.C Секундарни доходак</b>	535	498	562	435	411	389	411	417	430	421	<b>Secondary income</b>
1.C.a Приходи	636	627	660	540	512	480	535	553	536	517	Credit
1.C.b Расходи	101	129	98	105	101	92	124	136	107	97	Debit
<b>2 Капитални рачун</b>	13	20	33	-31	-19	10	-4	41	-7	24	<b>Capital account</b>
2.A Приходи	14	23	58	3	7	14	2	42	8	29	Credit
2.B Расходи	1	3	25	34	26	3	6	1	15	5	Debit
<b>Нето позајмљивање(+) нето задуживање (-)</b>	-23	-681	-31	-562	-122	-769	-220	-406	-137	-457	<b>Net lending (+) net borrowing (-)</b>
<b>3 Финансијски рачун нето</b>	48	-594	-63	-483	-72	-685	-146	-322	-88	-376	<b>Financial account net</b>
3.A Нето повећање финансијске активе	404	42	502	20	644	143	421	116	426	157	Net acquisition of financial assets
3.B Нето повећање финансијске пасиве	356	636	565	503	716	828	568	438	513	534	Net incurrence of liabilities
<b>Нето позајмљивање (+)/нето задуживање (-)</b>	48	-594	-63	-483	-72	-685	-146	-322	-88	-376	<b>Net lending (+) net borrowing (-)</b>
<b>3.1 Директне инвестиције нето</b>	-287	-439	-267	-423	-428	-254	-500	-233	-430	-452	<b>Direct investment net</b>
3.1.A Нето повећање финансијске активе	37	33	12	16	29	39	40	64	41	42	Net acquisition of financial assets
3.1.B Нето повећање финансијских обавеза	324	472	279	439	457	293	540	297	471	494	Net incurrence of liabilities
<b>3.2 Портфолио инвестиције нето</b>	37	75	5	113	103	174	75	-562	78	-116	<b>Portfolio investment net</b>
3.2.A Нето повећање финансијске активе	6	18	-8	-21	89	137	14	118	55	-190	Net acquisition of financial assets
3.2.B Нето повећање финансијских обавеза	-32	-56	-13	-134	-14	-37	-61	680	-23	-74	Net incurrence of liabilities
<b>3.3 Финансијски деривати (осим дев. резерви) и опције на акције за запослене нето</b>	-3	9	-28	4	-7	6	-11	-2	7	-2	<b>Financial derivatives (other than reserves) and employee stock options net</b>
3.3.A Нето повећање финансијске активе	0	1	0	0	0	1	0	0	0	0	Net acquisition of financial assets
3.3.B Нето повећање финансијских обавеза	3	-8	28	-4	7	-6	11	2	-7	2	Net incurrence of liabilities
<b>3.4 Остале инвестиције нето</b>	-222	-746	-206	-310	-199	-521	250	841	384	22	<b>Other investment net</b>
3.4.A Нето повећање финансијске активе	-162	-517	66	-107	67	56	328	300	456	133	Net acquisition of financial assets
3.4.B Нето повећање финансијских обавеза	60	229	272	203	266	577	78	-541	71	112	Net incurrence of liabilities
<b>3.4.1 Остали власнички капитал нето</b>	-1	-4	-6	-2	-3	-16	0	-3	-1	-3	<b>Other equity net</b>
<b>3.4.2 Готов новац и депозити нето</b>	-23	-285	0	-34	-13	-52	272	244	240	125	<b>Currency and deposits net</b>
3.4.2.A Нето повећање финансијске активе	33	-284	107	-16	-54	45	232	176	415	201	Net acquisition of financial assets
3.4.2.B Нето повећање финансијских обавеза	56	1	106	18	-42	98	-40	-68	175	76	Net incurrence of liabilities
<b>3.4.3 Кредити нето</b>	24	-111	-321	-50	-15	-213	10	418	221	-48	<b>Loans net</b>
3.4.3.A Нето повећање финансијске активе	-7	-4	0	56	0	-14	-9	-4	1	-3	Net acquisition of financial assets
3.4.3.B Нето повећање финансијских обавеза	-31	107	320	106	15	199	-19	-422	-220	46	Net incurrence of liabilities
<b>3.4.4 Програми осигурања и пензија и стандарди- зовани гаранцијски програми нето</b>	-1	0	-1	0	-1	0	-1	0	-1	0	<b>Insurance pension and standardized guarantee schemes net</b>
<b>3.4.5 Трговински кредити и аванси нето</b>	-222	-346	122	-224	-167	-241	-31	182	-75	-52	<b>Trade credit and advances net</b>
3.4.5.A Нето повећање финансијске активе	-189	-229	-40	-147	121	25	106	128	40	-65	Net acquisition of financial assets
3.4.5.B Нето повећање финансијских обавеза	33	117	-162	77	288	265	136	-54	115	-13	Net incurrence of liabilities
<b>3.4.6 Остала потраживања / договања</b>	0	0	0	0	0	0	0	0	0	0	<b>Other accounts receivable/payable</b>
<b>3.4.7 Алокација СПВ</b>	0	0	0	0	0	0	0	0	0	0	<b>Special drawing rights (Net incurrence of liabilities)</b>
<b>3.5 Девизне резерве</b>	524	507	432	132	458	-89	39	-366	-126	173	<b>Reserve assets</b>
<b>4. Нето грешке и пропусти</b>	70	87	-32	79	50	84	73	83	49	81	<b>Net errors and omissions</b>

Извор: Народна банка Србије. / Source: The National Bank of Serbia.

<sup>2)</sup> Платни биланс Републике Србије усклађен је са међународним смерницама садржаним у Приручнику за израду платног биланса бр. 6 ММФ-а.

The presentation of the balance of payments is as far as possible in line with the international guidelines contained in the sixth edition of the IMF Balance of Payments Manual (BPM6).

## БРУТО ДОМАЋИ ПРОИЗВОД

Бруто домаћи производ (БДП) према производном приступу представља суму бруто додатих вредности (БДВ) свих области економије, увећану за нето порезе на производе. Обрачун БДВ-а изведен је за ниво области и сектора Класификације делатности (2010).

Бруто домаћи производ према расходном приступу представља суму издатака за финалну потрошњу домаћинства, непрофитних институција које пружају услуге домаћинствима (НПИД) и државе, бруто инвестиција у основне фондове, нето стицања драгоцености, промене у вредности залиха и вредности нето извоза робе и услуга. Обрачуни су изведени на следећим нивоима: за издатке за финалну потрошњу домаћинства на троцифарском нивоу Класификације личне потрошње по намени (COICOP), за резиденте у иностранству и нерезиденте на територији Републике Србије; за издатке за финалну потрошњу НПИД на нивоу укупног агрегата; за издатке за финалну потрошњу државе делимично према Класификацији функција државе (COFOG), са поделом на индивидуалну и колективну потрошњу; за бруто инвестиције у основне фондове по техничкој структури основних фондова и за извоз и увоз појединачно за робу и услуге. Промене у залихама и промене у драгоценостима добијене су као резидуал (овај агрегат може садржати статистичку разлику).

За обрачуне у сталним ценама примењује се метод обрачуна у ценама претходне године, који подразумева да се за сваку годину као базна узима њена претходна година. На тај начин узимају се у обзир све структурне промене у релативним ценама до којих је дошло између две узастопне године у једној економији. Пондери су одређени учешћем БДВ-а сваке области КД (2010), односно агрегата употребе, у БДП-у.

Серије вредности обрачунатих у ценама претходне године не могу се користити за израчунавање стопа реалног раста, јер подаци нису упоредиви (подаци сваке године вредновани су ценама претходне године). Да би се добила серија упоредивих података, примењује се метода уланчавања, којом се индикатори у форми индекса повезују и свде на референтну годину. Избор референтне године не утиче на промене стопа раста, јер оне остају увек исте, без обзира на то која година је изабрана за референтну.

## GROSS DOMESTIC PRODUCT

Gross domestic product (GDP) measured from production side is the total of gross value added (GVA) of all economic activities plus net taxes on products. The GVA calculation is carried out for the level of divisions and sections of the Classification of Activities (2010).

The expenditure-based GDP comprises final consumption expenditure by households, non-profit institutions serving households (NPISH) and government, gross fixed capital formation, acquisitions less disposals of valuables, changes in inventories and net exports of goods and services.

Calculations are carried out at the following levels: for Household final consumption expenditure at the three-digit level of the Classification of Individual Consumption According to Purpose (COICOP), residents in the rest of the world and non-residents on the Serbian territory; for NPISH final consumption expenditure - total; for Government final consumption expenditure partly according to the Classification of the Functions of the Government (COFOG) – individual and collective government consumption; for Gross fixed capital formation by technical structure; for Exports and imports – distinction in goods and services are made. Changes in inventories and Acquisitions less disposals of valuables have been calculated as a residual (this residual may contain a statistical discrepancy).

Constant price estimates are calculated at prices of the previous year. The GDP calculation at previous year prices means that previous year is taken as a base year. In that way, the structural changes in relative prices that occurred between two consecutive years in an economy are taken into account. The weights are defined as the share of GVA of each division, or expenditure component, in GDP.

Time series calculated at previous year prices could not be used for real growth rate calculations since data are not comparable (each year is valued at previous year prices). To obtain comparable time series, method of chain-linking is applied, where indicators in the form of indices are chain-linked and settled to the selected reference year. The choice of the reference year does not affect the growth rate changes, as they always remain the same, regardless of which year is chosen as reference.

Квартални обрачуни у текућим и сталним ценама изведени су дезагрегацијом расположивих годишњих података на кварталне и екстраполацијом кварталних вредности текуће године, коришћењем одговарајућих индикатора. За усаглашавање кварталних и годишњих обрачуна, према препоруци Евростата, користи се програм ECOTRIM, верзија 1.01.

Десезонирање је процес декомпозиције временских серија, којим се отклања утицај сезонских флукуација на њихово кретање. Према препоруци Евростата, у националним рачунима користи се програм DEMETRA, процедура TRAMO/SEATS, индиректна метода.

Квартални подаци за последње три године подложни су ревизијама. Резултати обрачуна кварталног бруто домаћег производа публикују се најкасније 60 дана по истеку референтног квартала.

Методолошке основе свих обрачуна усклађене су са прописаним стандардима датим у приручницима Међународног монетарног фонда и Евростата, односно са принципима Система националних рачуна (SNA 2008) и Европског система рачуна (ESA 2010).

## ЦЕНЕ

Цене најважнијих производа и услуга прикупљају се у месечној периодици, по видовима промета, од изабраних производних и прометних организација и пољопривредних газдинстава. На основу прикупљених података и одговарајућих пондера израчунавају се просечне цене и индекси цена за Републику Србију.

### 1. Просечне цене

Цене произвођача производа пољопривреде и рибарства обухватају откупне и продајне цене.

Откупне цене су цене по којима овлашћена привредна друштва и друге организације откупљују пољопривредне производе од индивидуалних пољопривредних произвођача и оне не садрже стимулативне премије.

Продајне цене су цене по којима привредна друштва и друге организације у области пољопривреде на домаћем тржишту продају производе из сопствене производње – франко утоварено у месту продавца.

Quarterly calculations at current and constant prices were performed as disaggregation of available annual to quarterly data and extrapolation of the current year quarterly values, using appropriate indicators. According to the Eurostat recommendations, for reconciliation of quarterly and annual calculations software ECOTRIM, version 1.01 is used.

Seasonal adjustment is a process of time series decomposition, which removes seasonal effects on time series behavior. According to the Eurostat recommendations, in the national accounts software DEMETRA, procedure TRAMO/SEATS, indirect method are used.

Quarterly data for the last three years may be revised. The data on the calculation of the quarterly gross domestic product are published within 60 days after the end of the referential quarter.

Methodological backgrounds of all calculations are harmonised according to the internationally accepted standards, presented in the IMF and EUROSTAT manuals and in the System of National Accounts 2008 (SNA2008) and the European System of Accounts 2010 (ESA2010).

## PRICES

Price statistics collects on a monthly basis the prices of the most important products and services by turnover aspects, from the selected producers and trade organizations and agricultural holdings. On the basis of collected data and respective weights, the average prices and price indices for the Republic of Serbia are calculated.

### 1. Average prices

Producer prices of agricultural and fishing products comprise purchase and sale prices.

Purchase prices are prices according to which authorized commercial enterprises and other organizations buy agri-cultural products from private holdings and they do not contain incentive premiums.

Purchase prices are the prices that agricultural enterprises and organizations apply in selling the products of own production range in domestic market, based f.o.b. seller.

Цене произвођача производа пољопривреде и рибарства обрачунавају се за око 140 производа, на основу података о продаји пољопривредних производа од стране привредних друштава и других организација, као и података о откупу пољопривредних производа од индивидуалних пољопривредних произвођача. Кад је реч о откупним и продајним ценама, подаци се прате од 1956. године, односно од 1959. године.

Месечне просечне цене (тј. откупне и продајне цене заједно) рачунају се на основу извештаја о целокупном откупу и целокупној продаји на велико из сопствене производње.

Цене произвођача индустријских производа представљају стварни износ новца који произвођач добија од купца, за јединицу мере тачно одређеног квалитета (типа) производа, реализованог на домаћем или иностраном тржишту.

Ове цене прикупљају се месечним извештајима које непосредно достављају изабрана привредна друштва за близу 1500 индустријских производа. Избор привредних друштава врши се на основу података о њиховом учешћу у укупној вредности индустријске производње.

Производи за праћење цена бирају се из сваке индустријске области, са највећом реализацијом на домаћем и иностраном тржишту, чије цене могу репрезентовати опште кретање цена у индустрији по областима и по намени производа.

Малопродајне цене јесу цене по којима се продаје роба, односно врше услуге, крајњем потрошачу и садрже све врсте пореза (ПДВ, акцизе и сл.). Прикупљају се од 1952. године.

Податке о малопродајним ценама прикупљају статистичари у изабраним градовима који представљају веће тржишне центре у Републици Србији, а прикупљање података о ценама се врши на изабраним местима (трговинска радња, пијаца, занатска радња итд).

Подаци о малопродајним ценама пољопривредних производа прикупљају се у трговинској мрежи и на пијаци два пута месечно, а цене индустријских производа и услуга једном месечно. За пољопривредне производе прикупљају се најчешће, најниже и највише цене, а за индустријске производе продајне цене за онај квалитет производа који се највише продаје.

The producer prices of agricultural and fishing products are calculated for around 140 products on the basis of the data on agricultural products' sales by agricultural commercial enterprises and other organizations and the data on agricultural products' purchase from private holdings. The data on purchase prices have been monitored since 1956 and the data on selling prices since 1959.

Average monthly purchase and selling prices are calculated on the basis of reports on total purchase and total wholesale trade out of own production range.

Producer prices of manufactured goods present the actual amount of money that a producer receive from a buyer for the unit of measure of exactly determined quality (type) of a product, carried out on a domestic or on a foreign market.

These prices are collected by monthly surveys submitted directly by selected commercial enterprises for around 1500 manufactured items. The selection of commercial enterprises is made on the basis of data on their share in the total value of industrial production.

Products for monitoring of prices are selected from each industrial area, with the highest sale in the domestic and foreign market, whose prices may represent the general trend of prices in the industry by sectors and by products destination.

Retail prices are the prices at which goods are sold or services performed to the end-user/final consumer. They include all types of taxes for (VAT, excise, etc.). They have been surveyed since 1952.

Data on retail prices are collected by statisticians in selected towns, which present bigger market centers in the Republic of Serbia, and the data collection is carried out on the selected spots (trade shops, markets, craft shops, etc.)

The data on retail prices of agricultural products are collected in trade networks and at markets twice a month and the prices of manufactured goods and services once a month. Generally, for agricultural products the highest and the lowest prices are collected and for manufactured goods we record the selling prices for the most demanded product quality.

Месечне просечне цене у Републици Србији представљају пондерисану геометријску средину просечних месечних градских цена, где су пондерациони коефицијенти структура количина продатих производа у градовима.

Годишње просечне малопродајне цене представљају непондерисани просек цена за 12 месеци.

Цене угоститељских услуга су цене по којима потрошачи плаћају одређене количине јела и пића за време ручка, а цена преноћишта је цена коју гост плаћа за једно ноћење. Снимање цена угоститељских услуга спроводи се од 1956. године.

Цене угоститељских услуга статистичари прикупљају једном месечно у градовима који представљају веће тржишне и туристичке центре у Републици Србији. Цене се прикупљају у око 90 изабраних угоститељских објеката са највећим прометом.

## 2. Индекси цена

На основу просечних цена израчунавају се месечни, кумулативни и годишњи индекси:

- цена произвођача производа пољопривреде и рибарства (цена за производе индивидуалних пољопривредних произвођача и цена за производе из производње привредних друштава), по листи која садржи око 100 производа из области ратарства, воћарства и виноградарства, сточарства, домаће прераде и рибарства;
- цена произвођача индустријских производа, по листи која обухвата око 1500 производа из 29 области индустријске производње;
- цена угоститељских услуга, по листи која садржи око 40 врста угоститељских услуга подељених у четири групе: храна, алкохолна пића, безалкохолна пића и преноћишта;
- потрошачких цена, по листи која садржи око 660 производа и услуга подељених у 12 дивизија на основу COICOP-а.

Рачунање горе наведених врста индекса цена заснива се:

- а) на ценама (текућим и базним) производа упоредивог квалитета у текућем и базном периоду;
- б) на пондерационим факторима који представљају структуре вредности продатих, односно купљених производа и услуга (извршених) у појединим фазама промета;

Average monthly prices in the Republic of Serbia present the arithmetic weighted mean, and for the needs of Consumer Prices Index weighted geometric mean of average monthly prices in towns, while the weights coefficients stand for the structure of the sold products volumes in respective towns.

Annual average retail prices present non-weighted average of prices for 12 months.

Prices of catering services are the consumer prices applied for certain meals, i.e. food and beverages and the price of overnight stay is the price paid by a guest for one overnight stay. These prices have been surveyed since 1956.

Statisticians collect the prices of catering services once a month in towns that are big market and tourist centers of the Republic of Serbia. The survey of prices are collected in some 90 selected catering facilities with the biggest turnover.

## 2. Price indices

According to average prices, monthly, quarterly, cumulative and annual indices are calculated:

- Indices of producer prices of agricultural and fishing products (purchase prices for products of individual agricultural producers and selling prices for products from legal entities' production), regarding the list of around 100 products of crop farming, fruit growing and viticulture, livestock breeding, home processing and fishing.
- Indices of producer prices of manufactured goods according to the list that contains around 1500 products of 29 divisions of industrial production.
- Indices of prices of catering services according to the list containing about 40 kinds of catering services, divided into 4 groups: food, alcoholic drinks, non-alcoholic drinks and overnight stays.
- Consumer price index (by COICOP), according to the list containing about 660 products and services classified into 12 divisions by COICOP.

The calculation of the above stated types of price indices and consumer price index is based on:

- a) Prices (current and base prices) of products of comparable quality in current and base period;
- b) Weighted factors that present the value structures of sold, i.e. purchased products and services (rendered) in certain stages of turnover;

в) на репрезентативним листама производа и услуга за поједине врсте индекса са одређеним груписањем;

г) на радним формулама

1) за упоредиве цене; 2) за неупоредиве цене:

$$I = \frac{\sum \frac{P_n}{P_o} \cdot W_o}{\sum W_o} \quad I = \frac{\sum i_{n-1} \frac{P_n}{P_{n-1}} \cdot W_o}{\sum W_o},$$

где је: цена у текућем месецу  $P_n$ ; у претходном месецу  $P_{n-1}$ , у базном периоду  $P_o$ ; индивидуални базни индекс у претходном месецу  $i_{n-1}$  и вредност продатих производа у базном периоду  $W_o$ .

За израчунавање индекса цена користе се пондери који представљају структуру вредности продатих (реализованих) производа и услуга за цене произвођача, односно вредности финалне потрошње домаћинства за потрошачке цене. За израчунавање индекса потрошачких цена, сваке године користе се нови пондери.

Методолошки материјали су доступни на сајту Републичког завода за статистику.

## ЗАПОСЛЕНОСТ И ЗАРАДЕ

### Запосленост

#### Извори података

Подаци о запосленима добијени су комбиновањем података Централног регистра обавезног социјалног осигурања (ЦРОСО) и Статистичког пословног регистра (СПР).

#### Дефиниције

Под појмом „запослени“ подразумевају се лица која имају формално правни уговор о запослењу, односно заснован радни однос са послодавцем на одређено или неодређено време и лица која раде ван радног односа на основу уговора о делу или на основу уговора о обављању привремених и повремених послова, као и лица која обављају самосталне делатности или су оснивачи привредних друштава или предузетничких радњи; као и лица која обављају пољопривредне делатности а налазе се на евиденцији ЦРОСО.

#### Незапослена лица

Подаци о броју незапослених лица преузети су од Националне службе за запошљавање и обухватају само лица која су регистрована код ове службе.

с) Representative lists of products and services for some types of indices with certain grouping;

д) Working formulas

1) for comparable prices; 2) for non-comparable prices:

$$I = \frac{\sum \frac{P_n}{P_o} \cdot W_o}{\sum W_o} \quad I = \frac{\sum i_{n-1} \frac{P_n}{P_{n-1}} \cdot W_o}{\sum W_o}$$

where the price in the current month is  $P_n$ , in the previous month -  $P_{n-1}$ , in the base period -  $P_o$ , individual base index in the previous month  $i_{n-1}$  and the value of sold products in the base period is  $W_o$ .

For calculating price indices used are the weights that present the value structure of sold (realized) products and services for producer prices, i.e. the values of household final consumption for consumer prices. For calculating consumer price index (COICOP), new weights are used every year.

The methodological materials are available at the SORS website.

## EMPLOYEES AND SALARIES (WAGES)

### Employment

#### Data sources

The data on employed persons were obtained by combining the data of the Central Register of Social Contributions Payers (CRSCP) and the Statistical Business Register (SBR).

#### Definitions

The term “employed” includes persons that formally contracted employment with employer, as permanent or temporary employment, and persons that work on the basis of deed contract or contract on doing temporary or casual jobs. Also included are self-employed persons or proprietors of enterprises/companies or unincorporated enterprises; as well as persons engaged in agricultural activities and entered in the Central Register of Social Contributions Payers.

#### Unemployed persons

The data on the number of unemployed are taken over from the National Employment Service and include only the unemployed persons registered with this Service.



У групи „лица која траже запослење“ обухваћена су лица сходно члану 3 Закона о запошљавању и осигурању за случај незапослености, став први: „Лице које тражи запослење, у смислу овог закона, јесте незапослени, запослени који тражи промену запослења и друго лице које тражи запослење“.

У групи „незапослена лица“ обухваћена су лица сходно члану 2 Закона о запошљавању и осигурању за случај незапослености, став први: „Незапослени, у смислу овог закона, јесте лице од 15 година живота до испуњавања услова за пензију, односно до 65 година живота способно и одмах спремно да ради, које није засновало радни однос или на други начин остварило право на рад, а које се води на евиденцији незапослених и активно тражи запослење“.

У групи „први пут траже запослење“ обухваћена су лица која нису била у радном односу пре пријављивања Националној служби за запошљавање.

У групи „без квалификације“ обухваћени су приучени и неквалификовани радници и радници са нижим стручним образовањем.

У групи „корисници новчане накнаде“ - незапослена лица која су у складу са законом остварила право на новчану накнаду у извештајном периоду. Корекција броја корисника новчане накнаде, по месецима, врши се сваког месеца због процедуре доношења решења.

У групи „брисани и престанак вођења евиденције“ - лица која у извештајном периоду нису извршила своју обавезу према Националној служби и лица код којих је дошло до престанка вођења евиденције услед неког од разлога дефинисаних Законом, као што је заснивање радног односа, одјава са евиденције, остваривање права на пензију и др.

## Зараде

### Извор података

Од јануара 2018. године истраживање о зарадама заснива се на подацима из обрасца Пореске пријаве за порез по одбитку (образац ППП-ПД). Просечне зараде израчунавају се на основу износа обрачунатих зарада за извештајни месец и броја запослених које је изражен еквивалентом пуног радног времена (*full-time equivalent – FTE*).

### Обухватност

Обухваћени су сви пословни субјекти који су Пореској управи доставили електронски попуњен образац пореске пријаве ППП-ПД са обрачунатим зарадама.

Обухваћене су све категорије запослених за које су послодавци, тј. пословни субјекти, Пореској управи доставили електронски попуњен образац пореске пријаве ППП-ПД са обрачунатим зарадама.

The group “seeking employment” pursuant to Paragraph 1, Article 3, the Act on employment and insurance in cases of unemployment, item first: “ the unemployed (jobless) person, the employed seeking new job or other person seeking employment”.

The group “unemployed (jobless) person” comprises, pursuant to Article 2, on the Act on employment and insurance in cases of unemployment, item first: The unemployed, in the sense of this law, is a person aged from 15 to 65, until the fulfillment of conditions for pension, that is able to work and ready to start working at once, that has not contracted employment or otherwise practiced the right to work and that is duly registered as unemployed and takes active steps to find job.

In the group “first-time seeking employment” we comprised the persons that have never been employed before having registered with the National Employment Service.

The group “non-qualified” comprises ad hoc trained and non-qualified workers and those with low educational and professional attainment.

The group “unemployment benefit recipients” – unemployed persons who have exercised, in accordance with the Law, the right to unemployment benefit during the reporting period. The adjustment of the number of unemployment benefit recipients is carried out every month due to the decision issuing procedure.

In the group “removal from the register and discontinuation of records” – persons who failed to fulfil their obligations toward the National Employment Service during the reporting period and persons whose registration with the National Employment Service has been discontinued due to any of the reasons stipulated by the Law, such as entering a labour relation, withdrawing from the registry, fulfilling the conditions for pension etc.

## Wages/salaries

### Data source

Starting from January 2018, the survey on wages and salaries is based on the data of the form – tax return as regards tax deduction (PPP-PD). Average wage/salary is obtained by dividing the total mass of wages/salaries for the reporting month by the total number of employees expressed as the full-time equivalent, FTE.

### Coverage

Included are all economic subjects that to the Tax administration submitted the completed electronic form PPP-PD for the Tax return with calculated wages/salaries.

Included are all categories of employees for whom employers, i.e. economic subjects to the Tax administration submitted the electronic form PPP-PD for the Tax return with calculated wages/salaries.

## Дефиниција зараде

У истраживању о зарадама (у складу са Законом о раду и Законом о порезу на доходак грађана) под зарадом се подразумевају све исплате запосленима на које се плаћају припадајући порези и доприноси.

Зараду чине:

- зараде запослених у радном односу, укључујући накнаде за дежурства, за рад ноћу и по сменама, недељом и празником; накнаде за исхрану у току рада и за неизвршене часове рада (годишњи одмор, плаћено одсуство, празници, боловања до 30 дана, одсуство због стручног усавшавања, застој у раду који није настао кривицом радника); регрес за коришћење годишњег одмора, награде, бонуси и сл.;
- накнаде за рад запослених ван радног односа (по основу уговора о обављању привремених и повремених послова).

Зарадом се не сматрају накнаде по основу уговора о делу, накнаде за боловања дужа од 30 дана, накнаде трошкова запосленима за долазак на посао и одлазак са посла, за време проведено на службеном путу у земљи и иностранству, накнаде за смештај и исхрану током рада и боравка на терену, отпремнине запосленима при одласку у пензију или за чијим је радом престала потреба, једнократне накнаде у складу са социјалним програмом, накнаде трошкова погребних услуга и накнаде штете због повреде на раду или професионалног обољења, јубиларне награде, солидарне помоћи, као ни остала примања за која се не плаћају порези и доприноси.

Подаци о зарадама су приказани према општини пребивалишта запослених, а не према општини рада.

Зараду без пореза и доприноса (нето) чини зарада (брото) умањена за порезе и доприносе.

Индекс реалне просечне зараде представља однос између индекса номиналне просечне зараде и индекса потрошачких цена.

## СТАНОВНИШТВО

### Извори података

Подаци о рођенима и умрлима, као и закљученим браковима, прикупљају се од матичара, а подаци о разведеним браковима – од судова надлежних за развод брака.

### Обухватност и дефиниције

Подаци о природном кретању становништва обухватају број рођених, умрлих и венчаних који је регистрован у матичној служби, док се податак о броју разведених бракова прикупља од стране надлежних судова.

## Definition of wages

Wages and salaries, in the survey on wages and salaries (in accordance with the Law on Labour and the Law on Personal Income Tax), are all payments to employees to which the corresponding taxes and social security contributions are paid.

Wages and salaries include:

- payments to employees under fixed-term and indefinite-term employment contracts, including remuneration for work in shifts, work at night, on weekends and holidays; remuneration for food allowances during the work and for not executed work hours (annual vacations, paid leave, legal holidays, sick leave up to 30 days, absence due to professional development, a standstill in work that was not caused by workers' guilt); holiday allowances, awards, bonuses etc.
- remuneration for work of employees under temporary employment/casual jobs contracts.

Wages and salaries do not include remuneration according to work contracts, remuneration for sick leave longer than 30 days, monetary compensations for to and from work commuting fees, for time spent on business trips in the country and/or abroad, food and accommodation remuneration for work in field, retirement or discharge severance packages, one-time benefits according to the social programs, funeral costs and compensations for occupational injuries or diseases, jubilees, solidarity aids, as well as other income to employees to which the corresponding taxes and social security contributions are not paid.

Wage statistics are available at the level of the municipality of employees' residence, not the municipality of their place of work.

Taxes and contributions deducted (net) salaries and wages present gross wages/salaries deducted for taxes and contributions.

Real average wage/salary index is the ratio of nominal average wage to Consumer Price Index.

## POPULATION

### Data sources

Data on births, deaths and marriages are collected from registrars, and data on divorces from the courts of respective jurisdiction.

### Coverage and definitions

Data on population changes include the number of births, deaths and marriages registered by registrars, while the number of divorces is collected by the courts of respective jurisdiction.

За 2023. и 2024. годину приказани су претходни подаци, односно подаци по месту регистрације, и то по месецима.

Стопе natalитета, mortalитета и природног прираштаја за 2023. и 2024. годину израчунате су на бази процене становништва за 2023. и 2024. годину.

#### Методолошки материјали

Детаљнија објашњења о методологији примењеној у виталној статистици налазе се у „Упутству за попуњавање и достављање статистичких листића о рођењима, умирањима и о закљученим браковима“, као и у „Упутству за судије“.

## ИНДУСТРИЈА

#### Извори података

Подаци се прикупљају путем месечног извештаја индустрије.

#### Обухватност

Извештајем индустрије обухваћена су привредна друштва која су према Класификацији делатности разврстана у област индустрије, као и јединице које се баве индустријском производњом а налазе се у саставу неиндустријских привредних друштава. Подацима није обухваћена војна производња.

По Класификацији делатности која се примењује од 1. јануара 2011. године, делатност индустрије чине сектори: В – Рударство, С – Прерађивачка индустрија, и D – Снабдевање електричном енергијом, гасом, паром и климатизација.

Индустријска производња се прати на основу Номенклатуре индустријских производа, која је усклађена са Класификацијом делатности (2010), новог пондерационог система и повећаног обухвата економских субјеката.

#### Номенклатура

Производња се исказује према Номенклатури индустријских производа, коју чине индустријски производи и услуге разврстане по делатностима у којима су произведени.

#### Индекси

Основ за израчунавање индекса представљају номенклатура и пондерациони систем. Индекси физичког обима производње и залиха рачунају се на основу Класификације делатности и Номенклатуре производа. Залихе готових производа односе се на залихе крајем месеца. Пондери су добијени из статистичке документације (Структурне пословне статистике и Истраживање о вредности индустријских производа).

For 2023 and 2024 preliminary data are presented, or data according to the place of registration by months.

Birth rates, mortality rates and natural increase rates for the year 2023 and 2024 are calculated on the basis of population estimation for 2023 and 2024.

#### Methodological material

More detailed explanations on methodology applied in vital statistics can be found in the “Instructions for the filling and submitting of statistical questionnaires on births, deaths and marriages” as well as in the “Instructions for judges”.

## INDUSTRY

#### Data sources

The data are collected by monthly industry reports.

#### Coverage

The industry survey includes commercial enterprises that according to the Classification of activities are classified into industry branch, as well as units dealing with industrial production and are integrated in non-industrial commercial enterprises. The military production is not covered by the survey.

In the Classification of activities applied since 1 January 2011, industry activities include the sections: C – Mining and quarrying, D – Manufacturing and E – Electricity, gas, steam supply and air conditioning.

Industrial production has been monitored according to the nomenclature of industrial products which is harmonized with the Classification of Activities (2010), new weights system and the increased coverage of economic subjects.

#### Nomenclature

Production is shown according to the Nomenclature of industrial products, which includes industrial products and services classified by activities where they are produced.

#### Indices

The basis for the calculation of indices is nomenclature and weights system. The physical volume indices of production and stocks are calculated on the basis of Classification of activities and Nomenclature of products. Stocks of manufactured goods relate to stocks at the end of the respective month. Weights are obtained from statistical documentation (SBS and Survey on value of industrial products).

Под готовом производњом подразумева се произведена количина сваког производа или групе производа које је техничка контрола примила као исправне, без обзира на то да ли се тај производ у целини или делимично даље прерађује у привредном друштву у коме је произведен или се у целини као роба испоручује изван предузећа. Сезонске варијације индустријске производње нису елиминисане при израчунавању индекса.

## ГРАЂЕВИНАРСТВО

### Тромесечно истраживање

#### Извор података и обухват

Приказани подаци прикупљају се тромесечним извештајем грађевинарства којим су обухваћена привредна друштва и предузетници који обављају грађевинске радове. Тромесечним извештајем грађевинарства не обухватају се сва привредна друштва и предузетници.

#### Дефиниције

Вредност грађевинских радова обухвата сав уграђени грађевински материјал и утрошени рад. У вредност нису укључени трошкови набавке земљишта, пројектовања, надзора и ПДВ-а. Подаци о вредности изведених радова односе се на радове изведене у извештајном периоду на завршеним и незавршеним грађевинама.

Индекси вредности у сталним ценама добијени су дељењем индекса у текућим ценама одговарајућим индексима цена произвођача елемената и материјала за уграђивање у грађевинарству.

Бројем радника обухватају се и приказују сви радници који су радили на градилиштима, без обзира на квалификацију, врсту радног односа (уговор о раду, уговор о делу, изнајмљени радници итд.) и дужину рада на градилиштима.

Часови рада обухватају стварно одрађене часове радника ангажованих на градилиштима у редовном радном времену, као и у прековременим сатима итд.

Табеле у којима је приказана грађевинска делатност на територији Републике Србије представљају грађевинску делатност извођача који су изводили радове у Републици Србији. Табеле у којима је приказана грађевинска делатност извођача из Републике Србије приказују укупну грађевинску делатност извођача са седиштем у Републици Србији, било да су грађевинске радове изводили у земљи или у иностранству.

Under the term final produce we anticipate the produced quantity of each product or group of products that are approved by technical control, disregarding if that produce wholly or partly is further processed in the commercial enterprise where it was produced or it is wholly further delivered. Seasonal adjustments of industrial production are not eliminated in calculating indices.

## CONSTRUCTION

### Quarterly survey

#### Data sources and coverage

The presented data are collected by the way of quarterly surveys of construction industry and they cover enterprises engaged in construction. Quarterly construction survey does not include all enterprises.

#### Definitions

The value of construction work includes the value of material and labor costs. It excludes: the land costs, project design and implementation costs and VAT. The data on value of construction works executed cover the works during the reference period on finished or non-finished constructions.

Indices in fixed, constant prices are obtained by dividing indices in current prices by respective indices of producers' prices of elements and material applied in construction.

The number of workers anticipates all workers at construction sites, disregarding their qualifications, type of employment (employment contract, purchase order, hired workers, etc.) and the time spent working at construction sites.

Work hours are the actual hours that the workers engaged at construction sites spent doing work in regular working time, overtime, etc.

The tables presenting the construction activities on the territory of the Republic of Serbia comprise the construction activities of contractors in the Republic of Serbia. The tables of construction activities of contractors from the Republic of Serbia show the overall construction activity of contractors with their head office in the Republic of Serbia, disregarding if the construction activities are performed domestically or abroad.

## Месечно истраживање о грађевинским дозволама

### Извор података и обухват

Предмет истраживања јесу грађевинске дозволе које су издате за изградњу грађевинског објекта у извештајном периоду за грађевине које ће бити грађене у Републици Србији.

Обухватају се и решења којима се одобрава извођење радова на инвестиционом одржавању објекта и уклањању препрека за особе са инвалидитетом, адаптација, санација и промена намене објекта, за које се не издаје грађевинска дозвола (Закон о планирању и изградњи, члан 145).

Подаци о издатим грађевинским дозволама преузимају се из Централне евиденције обједињених процедура (ЦЕОП), коју према Закону о планирању и изградњи, води Агенција за привредне регистре (АПР).

Обухватају се дозволе за све врсте грађевина описаних у Класификацији врста грађевина, тј. зграде и остале грађевине, и приказују се по територијама на којима се изводе планирани радови у земљи. Подаци о издатим грађевинским дозволама показују будуће кретање грађевинске делатности и омогућавају сагледавање структуре инвестиција како на државном нивоу, тако и на нивоу локалне самоуправе.

### Дефиниције

Грађевинска дозвола обично се дефинише као одобрење издато на захтев којим се углавном одобрава почетак радова на грађевинском пројекту према плану.

Детаљна методолошка објашњења овог истраживања налазе се у едицији Методологије и стандарди, „Месечна истраживања о грађевинским дозволама“, свеска број 22, и „Класификација врста грађевина“, свеска 15.

## Monthly survey of construction licensing (building permits)

### Data sources and coverage

The subject of the survey are building permits issued for construction of a construction facility in the reference period in the Republic of Serbia, which are subject to obtaining building permits.

Covered here are also decisions by which construction works performance is approved on investment maintenance of a facility and elimination of obstacles for disabled persons, adaptations and repair works, change of a facility's purpose, for which a construction license is issued (Act on construction planning and execution, article 145).

The data on issued building permits are overtaken from the Central Register of Integrated Procedures, which has been, according to the Law on planning and construction administered by the Serbian Business Registers Agency (SBRA).

Included are licenses for all construction works as defined in the Classification of construction types, i.e. buildings and other constructions and they are presented by territory where planned works are conducted. Data on construction licenses issued show the future trends of construction activity and provide for possible scoping of investment structure, both on national/republic and local government level.

### Definitions

Construction license is an approval normally granted upon application for the project activities start according to the anticipated plan.

More detailed methodological explanations on this survey can be found in the edition Methodologies and standards, monthly survey of construction licensing/permits, volume 22 and Classification of construction types, volume 15.

## СПОЉНА ТРГОВИНА

### Извори и методи прикупљања података

Извор података за статистику спољне трговине је Јединствена царинска исправа о извозу и увозу робе. Царинарнице све исправе достављају Републичкој управи царина. Републички завод за статистику преузима Јединствене царинске исправе, припремљене за аутоматску обраду података, од Републичке управе царина и даље их статистички контролише и обрађује.

### Обухват

Статистика спољне трговине прикупља, обрађује и публикује податке по општем систему трговине.

По наведеном систему, код увоза се укључује сва роба која се додаје залихама материјалног богатства Републике Србије при улазу у њену економску територију, а у случају извоза се одузима сва роба при излазу из њене економске територије. У резултате статистике спољне трговине не укључује се роба која се налази у транзиту или се привремено увози за потребе сајмова, изложби, пробни узорци и сл.

Основна разлика између општег и специјалног система, по коме смо пратили робну размену до 2009. године, јесте у томе да се по општем систему трговине укључује и роба која се директно из иностранства допрема у царинско складиште или отпрема из њега. Док се код специјалног система роба из царинског складишта укључивала само у случају продаје или дораде на домаћем тржишту.

### Дефиниције

Вредност робе у спољној трговини исказана је на основу цена које су постигла предузећа приликом склапања уговора. Све вредности су обрачунате на бази паритета франко граница Србије: FOB – цена за извоз, ЦИФ – цена за увоз (фактурна вредност робе увећана за трошкове транспорта, осигурања и сл. до границе Србије). Код извоза, ако је уговорена испорука робе у иностранству, фактурна вредност робе се умањује за трошкове превоза, осигурања и слања робе од границе Србије до места испоруке у иностранству. Ако је уговорена испорука робе у Србији, фактурна вредност се увећава за трошкове превоза, осигурања и слања робе од места испоруке до границе Србије.

Код поновног извоза производа добијених при активном оплемењивању, статистичку вредност чини укупна вредност робе увезене ради оплемењивања, услуга и домаће робе која је коришћена у производном процесу, као и други трошкови настали на царинском подручју Србије. Статистичка вредност робе која се увози јесте вредност која представља царинску основицу.

Ако се роба после пасивног оплемењивања поново увози, статистичку вредност чине укупна вредност привремено извезене робе, услуга,

## EXTERNAL TRADE

### Sources and methods of data collecting

The source for external trade statistics is the Unified customs document on the imports and exports of goods. Customs offices submit all documents to the Republic Customs Administration. The Statistical Office of Serbia takes over the Unified customs documents, prepared for automatic data processing, from the Republic Customs Administration and it engages in their further statistical control and processing.

### Coverage

External trade statistics is envisaged to collect, process and publish data pursuant to the general trade system.

The general trade system anticipates all goods that are added to the inventory of the material wealth of the Republic of Serbia when entering its economic territory (imports) and goods that are deducted when exiting from it (export). However, external trade statistics do not include goods in transit or temporarily imported for trade fairs and exhibitions, test samples, etc.

The main difference between the general and the special trade system, which we applied in external trade surveys before 2009, lies in the fact that the general trade system includes goods that are forwarded directly from abroad to the customs warehouse or delivered there from; the special trade system anticipated goods from customs warehouse only in cases of sales or finishing in the domestic market.

### Definitions

The value of goods in external trade is shown on the basis of prices contracted. The values were calculated on the basis free Serbia border: FOB in exports, CIF in imports (the invoiced value of goods plus transport, insurance costs, etc. to the border of Serbia). When in exports the delivery of goods is agreed abroad, the invoiced value is subtracted for the costs of goods transport, insurance and forwarding from the border of Serbia to the place of delivery abroad. If the delivery of goods is in Serbia, the invoiced value is increased for the costs of goods transport, insurance and forwarding from the place of delivery to the Serbian border.

Regarding the repeated exports of products obtained in active refining, the statistical value consists of the total value of imported goods for refining, services and domestic goods used in reproduction, as well as the other costs incurred in the customs area of the Republic of Serbia. The statistical value of imported goods presents the tariff base. In re-imports after passive refining the statistical value includes the total value of temporary exported goods, services, incorporated foreign

уграђеног страног материјала, као и вредност других трошкова који су настали у вези са робом у иностранству. Подаци о вредности обрачунати су према званичном курсу динара, утврђеног последњег радног дана у недељи која претходи недељи у којој се утврђује износ царине и других увозних дажбина. По овим курсевима, који се примењују за утврђивање царинске основице, такође је извршен обрачун трошкова транспорта, осигурања и претовара и сл., који се плаћају у страном валути.

Класификација извоза и увоза у спољној трговини врши се према Номенклатури статистике спољне трговине, која се базира на Стандардној међународној трговинској класификацији ОУН – ревизија 4. Регистрација података спољне трговине по земљама врши се по принципу земље последње познате дестинације код извоза и земље порекла код увоза. То значи да се при извозу региструје земља у којој се роба троши и даље прерађује, а при увозу она земља у којој је роба производњом доведена у стање у коме се увози.

Десезонирани индекси су израчунати методом Х13, ARIMA-SEATS, компјутерским програмом JDemetra+ (верзија 2.0.0) по препоруци Евростата.

Објављени десезонирани индекси служе за показивање кретања појаве из које је искључен утицај сезоне.

## УНУТРАШЊА ТРГОВИНА

### Извори података и обухватност

Публиковани индекси трговине на мало се односе на промет свих пословних субјекта (предузећа и предузетника) регистрованих у области 47 КД. Подаци о правним лицима су добијени на основу редовног Месечног статистичког истраживања, које се спроводи на узорку. Обухваћена су сва велика и средња предузећа регистрована у области 47 КД („Службени гласник РС“, број 54/2010), док су мала и микро предузећа изабрана методом случајног узорка. Истраживањем је обухваћен и одређени број предузећа која су регистрована у осталим делатностима а обављају делатност трговине на мало (47 КД). Претходни подаци на месечном нивоу коригују се коначним резултатима добијеним из тромесечног истраживања које се реализује на већем броју јединица у узорку. Подаци о промету предузетника изведени су на основу пријава ПДВ-а, добијених од Пореске управе.

Од 2011. године, статистика примењује Номенклатуру статистичких територијалних јединица („Службени гласник РС“, бр. 109/09 и 46/10).

material, as well as the other costs incurred (relative to the goods abroad). The value is calculated according to the official RSD exchange rate, as established on the last working day in a week that precedes the week when the customs duty and other export fees are established. According to these exchange rates applied to determine the tariff base, calculated are the costs of transport, insurance and transshipment. These expenditures are paid in foreign currency.

The classification of exports and imports in external trade is carried out according to the Nomenclature of Statistics of External Trade, based on the Standard International Trade Classification OUN - revision 4. The registration of external trade data by countries applies the principle of the last known country of destination in exports and the country of origin in imports. That means that in exports we register the country where the goods are consumed and further processed and in imports we register the country of the goods production for imports.

Seasonally adjusted indices are derived using X13 method, by means of ARIMA-SEATS, J-Demetra+ (version 2.0.0) software program, in compliance with Eurostat recommendations.

The published seasonally adjusted indices are given with the aim to present the seasonal component excluded trends of the phenomena.

## DOMESTIC TRADE

### Data sources and coverage

The released indices of retail trade relate to the turnover of all business subjects (incorporated and unincorporated enterprises) registered for the activity division 47, CA. The data on legal entities are compiled pursuant to the regular monthly statistical sample-based survey. Covered are all large and medium-sized enterprises registered for the division 47, CA (Official gazette RS, number 54/2010), while small-sized and micro enterprises were selected by random sample method. The survey also covers a certain number of enterprises registered for other activities, however active in retail trade (division 47, CA). Preliminary monthly data are corrected using the final data of the quarterly survey that is implemented on a large number of units in the sample. Data on turnover of unincorporated enterprises are based on VAT reports received from the Tax administration.

Starting from 2011 the official statistics applies the Nomenclature of statistical territorial units\_(Official Gazette of RS, no. 109/09 and 46/10).

Десезонирани индекси су израчунати методом X13-Арима у *open source* алату за десезонирање – JDemetra+.

Објављени десезонирани месечни индекси израчунати су на бази просека 2023. године ( $\emptyset_{2023} = 100$ ), ланчани индекси (м/м-1) и на исти месец претходне године (м/м-12). Десезонирани кумулативни индекси су израчунати у односу на исти период претходне године (к/к-12).

Објављени десезонирани индекси служе за приказ реалног кретања појаве из које је искључен утицај сезонске компоненте и ефекат календара.

#### Дефиниције

Промет у трговини на мало је вредност продате робе (испоручене) крајњим потрошачима, односно становништву за личну потрошњу и употребу у домаћинству, као и правним и физичким лицима за обављање делатности.

Индекси у сталним ценама добијени су дељењем индекса у текућим ценама одговарајућим индексима потрошачких цена.

Подаци о продаји и откупу производа пољопривреде, шумарства и рибарства добијени су на основу редовних месечних статистичких истраживања и обухватају: продају производа из сопствене производње предузећа и задруга, као и откуп производа од породичних газдинстава, коју обављају овлашћене организације ради даље прераде или продаје.

Индекси у сталним ценама добијени су дељењем индекса у текућим ценама одговарајућим индексима цена пољопривредних производа.

Детаљнија упутства и објашњења, као и подаци обрађени на нижем нивоу, могу се наћи у месечним и тромесечним саопштењима (ПМ10; ПМ11 и ПМ12), али и у посебном делу ове публикације.

Seasonally adjusted indices are derived applying the method X13-ARIMA in *open source* tools for seasonal adjustments – JDemetra+.

Released seasonally adjusted monthly indices are presented on the basis of the 2023 average ( $\emptyset_{2023} = 100$ ), as chain indices (m/m-1) and relative to the same month of the previous year (m/m-12). Seasonally adjusted cumulative indices are calculated relative to the same period of the previous year (k/k-12).

The published seasonally adjusted indices are given with the aim to present the trends of the phenomena, with seasonal component and calendar effect excluded.

#### Definitions

Retail trade turnover presents the value of goods sold (delivered) to end users, i.e. to the population for personal and household consumption, as well as to legal entities and natural persons for supporting their activities.

The indices at constant prices are obtained by dividing the indices at current prices by the respective indices of consumer prices.

The data on the sales and purchase of the products of agriculture, forestry and fishing are collected by the regular monthly surveys and include: the sales of the own production range of enterprises and cooperatives and the purchase from family holdings that authorized organizations make for further sales and processing.

The indices at constant prices are obtained by dividing the indices at current prices by the respective price indices of agricultural products.

More detailed guidelines and explanations, as well as the data of lower processing level, can be found in monthly and quarterly communications (PM10; PM11; PM12;), as well as in the separate chapter of this publication.



## УГОСТИТЕЉСТВО

### Извори података и обухватност

Месечни подаци о промету оствареном у угоститељству, представљају процене добијене на основу месечних варијација и оцене тренда промета. По истеку тромесечја, месечне процене се коригују на основу резултата редовних тромесечних статистичких истраживања угоститељства за правна лица и предузетнике. Тромесечна истраживања правних лица и предузетника реализују се на бази узорка привредних друштава и предузетника који подносе Финансијске извештаје.

### Дефиниције

Приказани промет у угоститељству представља вредност извршених угоститељских услуга које обухватају услуге смештаја, исхране, точења пића, као и других услуге које се уобичајено обављају у угоститељству.

Индекси промета угоститељства у сталним ценама добијени су дефлационирањем индекса промета у текућим ценама индексима цена угоститељских услуга.

## ТУРИЗАМ

### Извори података и обухватност

Од 2022. године, подаци о броју долазака и ноћења туриста објављују се на основу статистичке обраде података преузетих из административног извора, Централног информационог система у угоститељству и туризму (еТуриста).

Десезонирани месечни индекси ноћења домаћих и страних туриста – укупно, дати су: на бази просека претходне године и на исти месец претходне године (м/м-12). Десезонирани кумулативни индекси израчунати су у односу на исти период претходне године (к/к-12).

Објављени десезонирани индекси служе за показивање кретања појаве из које је искључен утицај сезонске компоненте.

### Дефиниције

Туриста је свако лице које у месту изван свог сталног пребивалишта преноћи најмање једну ноћ у угоститељском или другом објекту за смештај гостију.

Туристичким местом сматрају се сва места која испуњавају основне атрактивне, комуникативне и рецептивне услове.

Детаљнија методолошка упутства, као и подаци обрађени на нижем нивоу, могу се наћи у месечном саопштењу (УТ10).

## CATERING TRADE

### Data sources and coverage

The monthly data on realized turnover in catering trade present estimates obtained on the basis of monthly fluctuations and estimations of turnover trends. After the respective quarter expiration, the monthly estimates are corrected according to regular quarterly statistical surveys of catering trade for legal entities and unincorporated enterprises. Quarterly surveys for legal entities and unincorporated enterprises are conducted on a sample of enterprises and unincorporated enterprises that submit financial statements.

### Definitions

The presented turnover in catering trade stands for the value of rendered catering services that comprise the services of accommodation, food, beverages, as well as other services usually carried out in catering trade.

The catering trade turnover indices at constant prices are obtained by deflating the turnover index at current prices by the price index of catering services.

## TOURISM

### Data sources and coverage

From 2022, data on number of tourist arrivals and overnight stays are published on the basis of statistical processing of data taken from the administrative source, the Central Information System in Catering trade and Tourism (eTourist).

Seasonally adjusted monthly indices of overnight stays in total, of domestic and foreign tourists, are presented on the basis of the previous year average and relative to the same month of the previous year (m/m-12). Seasonally adjusted cumulative indices are calculated relative to the same period of the previous year (k/k-12).

The published seasonally adjusted indices are given with the aim to present trends of the phenomena excluded seasonal component.

### Definitions

Tourist is each person that stays one night at least in a catering or some other facility for accommodation, outside the place of usual residence.

Tourist resort is considered to be every resort, i.e. place that fulfills basic conditions of tourist attraction, communication and reception.

More detailed methodological guidelines, as well as the data of lower processing level, can be found in the monthly release (UT10).

## САОБРАЋАЈ И ТЕЛЕКОМУНИКАЦИЈЕ

### Индекси физичког обима услуга саобраћаја и веза

Индекси физичког обима саобраћајних услуга израчунавају се на основу пондерисаних путничких и тонских километара сваке гране саобраћаја посебно и њиховим свођењем на тзв. сведене синтетичке путничке/тонске километре. Рад у свакој грани саобраћаја, исказан у путничким и тонским километрима, различито је пондерисан, у зависности од примењених технолошких и економских критеријума.

Свакој грани саобраћаја су у путничком и теретном превозу дати следећи коефицијенти:

	Путнички	Теретни
Железнички	0,982	1,000
Друмски	1,377	1,965
Градски	6,804	-
Цевоводни	-	1,034
Превоз на унутрашњим пловним путевима	-	0,264
Ваздушни	8,193	14,977

Множењем стварних ркм/tkm са одговарајућим коефицијентима добијени су агрегати који представљају синтетичке путничке и тонске километре. Однос укупних синтетичких ркм и tkm у времену даје индексе физичког обима саобраћајних услуга.

Индекси физичког обима услуга у делатности поштанске активности и телекомуникација исказани су са следећим коефицијентима:

	Годишње
Писмоносне услуге	13,0988
Пакетске услуге	157,4754
Услуге платног промета	34,5747
Телеграфски импулси	20,1591
Телефонски импулси	
- Фиксна	1,00
- Мобилна мрежа	114,8129
Пејџинг поруке	6,1279
„Јупак“ поруке	0,0277

### Железнички саобраћај

Превезени путници у унутрашњем саобраћају обухватају отпутовале путнике, отпутовале путнике у иностранство, путнике приспеле из иностранства и путнике у транзиту. Превезени терет обухвата утоварену робу у унутрашњем и у међународном саобраћају: увоз, извоз и транзит. Превезени путници у систему БГ воза укључени су у податке о градском саобраћају.

## TRANSPORT AND COMMUNICATIONS

### Physical volume indices of transport and communications

The physical volume indices of transport services are calculated on the basis of weighted passenger and ton kilometers of each transport branch particularly and by the reduction of these to so called reduced synthetic passenger/ton kilometers. The operations (output) of each transport branch, given in passenger and ton kilometers, are differently weighted according to the applied technological and economic criteria.

Each transport branch features the following coefficients in passenger and freight transport:

	Passenger transport	Freight transport
Railway transport	0,982	1,000
Road transport	1,377	1,965
Urban transport	6,804	-
Pipeline transport	-	1,034
Inland waterway transport	-	0,264
Air transport	8,193	14,977

By multiplying passenger kilometers/ton kilometers by appropriate coefficients we obtained the aggregates that present the synthetic passenger and ton kilometers. The relation of total synthetic passenger kilometers and ton kilometers in time gives the physical volume indices of transport services.

The physical volume indices of post and telecommunications services are presented by the following coefficients:

	Years book
Letter mailing services	13,0988
Parcel services	157,4754
Payment traffic operations	34,5747
Telegraph impulses	20,1591
Telephone impulses	
- Fixed	1,00
- Mobile network	114,8129
Paging messages	6,1279
“Yu-pack” messages	0,0277

### Railway transport

In domestic transport, passengers transported include the passengers departed, the passengers departed abroad, arrived from abroad and the passengers in transit. Cargos transported include the cargo loaded in national and international transport: imports, exports and transit. The passengers transported in the system *BG voz* (Belgrade Train) are included in the data on urban transport.

### Саобраћај на унутрашњим пловним путевима

Подаци о превозу односе се на рад домаћих пословних субјеката у унутрашњем и међународном превозу путника и терета на рекама, каналима и језерима.

### Ваздушни саобраћај

Подаци о превозу односе се на рад домаћих пословних субјеката ваздушног саобраћаја у унутрашњем и међународном превозу путника и терета.

### Друмски саобраћај

Подаци о превозу односе се на рад домаћих пословних субјеката друмског саобраћаја у унутрашњем и међународном превозу путника и терета.

Превоз који својим друмским превозним средствима обављају други пословни субјекти (саобраћај за сопствене потребе) овде није исказан.

### Градски саобраћај

Обухваћен је превоз путника који обављају пословни субјекти у градском и приградском саобраћају, као и превоз путника у железничком саобраћају у систему БГ воза.

### Гранични промет друмских моторних возила

Обухваћена су сва домаћа и страна друмска превозна средства која су преко друмских граничних прелаза ушла, изашла или била у транзиту преко територије Републике Србије.

### Претоварне услуге

Обухваћен је рад пословних субјеката претовара у лукама, пристаништима и другим станицама теретног саобраћаја.

### Поштанске активности

Поштанске активности обухватају следеће услуге: пренос писмоносних и пакетских пошиљки, доставу експрес пошиљки и услуге платног промета.

Писмоносне пошиљке односе се на отпремљена писма, дописнице, новине и часописе, препоруке и вредносна писма у унутрашњем промету, а у међународном промету и у приспећу. Транзит није обухваћен.

Експрес пошиљке обухватају доставу „од врата до врата“ оних пошиљки које се преносе и уручују у прописаним и гарантним роковима.

Платни промет обухвата уплате ради наплате обавеза физичких лица, уплате и исплате упутница, уплате од физичких лица у корист рачуна који се воде код банака и исплате тим лицима, уплате дневног пазара за рачун клијената банака, наплате чекова по текућим рачунима грађана, услуге динарске штедње, услуге девизних рачуна и девизне штедње и исплате WESTERN UNION дознака из иностранства.

### Inland waterway transport

The data on inland waterway transport relate to the operations of the national economic subjects engaged in domestic and international transport of passengers and goods by inland waterways, i.e. rivers, channels and lakes.

### Air transport

The data on transport relate to the operations of the national economic subjects engaged in domestic and international air transport of passengers and goods.

### Road transport

The data on transport relate to the operations of the national economic subjects engaged in domestic and international road transport of passengers and goods.

The transport carried out by other economic subjects by their road transport means (transport for own needs) is not expressed here.

### Urban transport

Included is the passenger transport carried out by the economic subjects engaged in urban and suburban transport, as well as the passenger transport via railways within the system *BG voz* (Belgrade Train).

### Boundary road transport

Included are all national and international road motor vehicles that entered the territory of Serbia through road border crossings.

### Transshipment services

The operations of economic subjects engaged in transshipment in ports, harbors and other stations of cargo transport are included.

### Post activities

Post activities include the following services: letters and parcels mailings, express mailings and payment traffic operations.

Letters mailings relate to the dispatched letters, postcards, newspapers and magazines, registered letters and remittance letters in national transport and in international transport also to the same items received. Transit is not included.

Express mailings include mailings delivery from door to door, transmitted and conveyed within regulated and guaranteed deadlines.

Payment traffic operations include payments of physical persons, related to their bounds and liabilities, payoffs and payments of money orders, payments of physical persons on bank accounts and payoffs made towards such persons, payments of daily receipts of the bank's clients on clients' accounts, cheque dishonor, dinar savings services, services related to foreign currency accounts and foreign currency savings, WESTERN UNION payments of the cash remittances from abroad.

## Телекомуникације

Телекомуникационе услуге обухватају услуге преноса, слања или примања знакова, сигнала, писаног текста, слика, говора и звукова или саопштења било које природе, које се пружају жичним, светлосним, бежичним или другим електромагнетним склоповима, укључујући омогућавање употребе тих склопова као целине, или делимичним изнајмљивањем, продајом или на други начин.

## ПОЉОПРИВРЕДА

### Клање стоке у кланицама

#### Извори података и обухватност

Од 2008. године, подаци се прикупљају путем месечних извештаја о стоци закланој у кланицама, који су сачињени на основу евиденције окружне ветеринарске инспекције Управе за ветерину, Министарства пољопривреде, шумарства и водопривреде. Овим извештајима обухваћене су све регистроване кланице, као и заклана стока из увоза.

До 2008. године подаци су добијани на основу кварталних извештаја кланица о закланој стоци.

#### Дефиниције

Нето маса заклане стоке јесте маса закланих животиња после отклањања одређених делова, у зависности од врсте стоке, тј. представља масу очишћене заклане животиње.

## ШУМАРСТВО

#### Извори података и обухватност

Подаци се прикупљају на основу месечног извештаја ШУМ-22. Овим извештајем обухваћена су предузећа у државној својини која се баве сталном производњом шумских сортимената, без обзира на то да ли им је производња шумских сортимената основна делатност или није.

Обухваћени су подаци који се односе на сектор државног власништва.

#### Дефиниције

Индекс физичког обима искоришћавања шума обрачунава се на основу података о производњи шумских сортимената, и то према постојећој номенклатури производа и пондерационим коефицијентима. Пондерациони коефицијенти се израчунавају на бази просечних продајних цена (вредности шумских сортимената) умањених за учешће материјалних трошкова и услуга у државном производу шумарства. Пондерациони коефицијенти се мењају на сваких пет година.

## Telecommunications

Telecommunications include the following services: transmitting, sending or receiving the marks, signals, written texts, pictures, speech and sounds or communications of any type, provided by wire, light, wireless systems or other electromagnetic patterns, including also usage of such patterns as a whole, and partial renting, selling or any other usage.

## AGRICULTURE

### Livestock slaughter in abattoirs

#### Data sources and coverage

Starting with 2008, the data have been collected from monthly reports on slaughtered livestock in slaughterhouses, based on the records of respective veterinary inspection, Veterinary Secretariat of the Ministry of Agriculture, Forestry and Water Management. Such reports comprise all registered abattoirs, as well as imported slaughtered livestock.

Up to 2008, the data were obtained from abattoirs' quarterly reports on slaughtered livestock.

#### Definitions

Net-weight of slaughtered livestock is the weight of slaughtered animals after rejection of certain parts, depending on livestock type, i.e. the weight of slaughtered and cleaned animal.

## FORESTRY

#### Data sources and coverage

The data are collected on the basis of the monthly report SUM-22. By this report comprised are the enterprises in state ownership of forestry branch, dealing with permanent production of forest assortments, disregarding if forest assortments production is their basic activity or not.

The data relative to the state ownership sector are included.

#### Definitions

The physical volume index of forests exploitation is calculated on the basis of data on the production of forest assortments, according to the present nomenclature of products and weights coefficients. Weights coefficients are calculated on the basis of average purchase prices (values of forest assortments), reduced for participation of material costs and services in the state product of forestry. Weights coefficients are changed each five years.

## НОВЧАНА СРЕДСТВА

### Извори података

За прикупљање и обраду података монетарне статистике надлежна је Народна банка Србије.

### Обухватност

Подаци о потраживањима и обавезама исказују се према институционалним секторима (домаћи сектор и иностранство) и према финансијским инструментима. Сви подаци се исказују у милионима динара, са стањем на крају периода (месеца или године). Девизне позиције се исказују у динарској противвредности, по средњем дневном девизном курсу Народне банке Србије на крају периода. Годишње и месечне серије дају се према дефинитивним књиговодственим подацима, а за текући месец по оперативним подацима.

### Дефиниције

Новчана маса (M1) обухвата готов новац у оптицају и депозитни новац. Депозитни новац чине средства на жиро, текућим и другим рачунима власника новчаних средстава, укључујући и новчана средства на рачунима локалне самоуправе, тј. рачуне на којима се могу вршити плаћања без икаквих ограничења.

Новчана маса (M2), поред новчане масе M1, укључује и остале динарске орочене депозите (краткорочне и дугорочне).

Новчана маса (M3), поред M2, укључује краткорочне и дугорочне девизне депозите (без старе девизне штедње).

Девизне резерве обухватају монетарно злато, специјална права вучења, девизе и ефективни страни новац, као и иностране хартије од вредности.

У табели Депозити и кредити нефинансијског сектора код комерцијалних банака приказани су подаци о динарским и девизним депозитима и кредитима са стањем на крају периода.

Платни биланс израђује НБС, у складу са методологијом Међународног монетарног фонда BPM6 (*Balance of Payments and International Investment Position Manual, Sixth Edition, IMF, 2009*). Као извори података за израду платног биланса користе се подаци Републичког завода за статистику – месечна саопштења о увозу и извозу робе, и извештаји који се достављају НБС – извештаји комерцијалних банака и НБС о оствареном платном промету са иностранством за неробне трансакције и извештаји НБС о

## FUNDS

### Data sources

The National Bank of Serbia is in charge of the collection and processing of the data of monetary statistics.

### Coverage

The data on assets and liabilities are shown in relation to institutional sectors (domestic and external) and according to financial instruments. All data are shown in million RSD counter value, the state at the end of the period (month or year). Foreign-exchange state is shown in RSD counter value, applying the daily mean exchange rate of the NBS at the end of the period. Annual and monthly series are given according to final accounting data, and for the current month according to operation data.

### Definitions

Money supply (M1) comprises cash in circulation and money deposits. Money deposits consist of the funds at transfer, current and other accounts of the proprietors of the funds, including also the financial funds at the accounts of the local government, i.e. the accounts where payments without any restrictions can be effected.

Money supply (M2), apart from the money supply (M1), includes also other time deposits in RSD (short-term and long-term).

Money supply (M3) apart from M2, includes also short-term and long-term foreign deposits (without the frozen foreign currency savings of households).

Foreign currency reserves include monetary gold, special draft rights, foreign currency and effective foreign money, as well as foreign securities.

In the table Deposits and credits from the non-financial sector at commercial banks, shown are the Dinar and foreign currency deposits of population (short-term and long-term) with the state at the end of the period.

Balance of payments is created by the National Bank of Serbia (NBS), according to the methodology of the International Monetary Fund - BPM6 (*Balance of Payments and International Investment Position Manual, Sixth Edition, IMF, 2009*). The data sources for balance of payments are the data provided by the Statistical Office of the Republic of Serbia (SORS), i.e. monthly communications on exports and imports of goods, and reports submitted to the NBS – the statements of commercial banks and the National Bank of Serbia on the realized external payment

кредитно-финансијским трансакцијама са иностранством.

Подаци о платном билансу исказују се у милионима евра и милионима долара. Прерачунавање вредности трансакције из оригиналних валута у извештајну валуту врши се применом званичних средњих курсева НБС на дан трансакције.

Компоненте платног биланса подељене су на три дела: текуће трансакције, капиталне и финансијске трансакције.

У оквиру текућих трансакција посебно су исказане ставке: роба, услуге, примарни доходак и секундарни доходак. Називи и дефиниције трансакција текућег рачуна усклађени су са ставкама из система националних рачуна (SNA2008/ESA2010). Подаци о вредности извоза и увоза робе добијају се из царинских декларација.

Подаци о вредности извоза и увоза услуга добијају се из статистике платног промета са иностранством који се обавља преко комерцијалних банака и НБС. Према методологији ММФ-а, обухватају: услуге у области туризма, саобраћаја, инвестиционе радове, услуге осигурања и финансијске услуге.

Рачун примарног дохотка укључује наплате и плаћања по основу накнада за запослене и дохотка по основу инвестиција (директних, портфолио и осталих инвестиција).

У секундарном дохотку приказани су текући трансфери Владиног и осталог сектора. Основни извори података су извештаји платног промета са иностранством, РЗС и извештаји осталих извештајних јединица НБС.

Капитални рачун укључује прилив/одлив по основу прибављања непроизводне и нефинансијске имовине, као и остале капиталне трансфере. Основни извор података је евиденција платног промета са иностранством.

Сагласно методологији BPM6, у оквиру финансијског рачуна, ставке су исказане по принципу актива-пасива (обавезе).

traffic in non-commodity transactions, and the reports of the National Bank of Serbia on external credit and financial transactions.

The data on balance of payments are expressed in EUR millions, and USD millions. The recalculation of the transaction value from original currencies into reporting currency is effected applying the official middle exchange rate of the National Bank of Serbia.

The components of Balance of payments are distinguished as current transactions, capital and financial transactions.

Within current transactions, the following items are separately expressed: goods, services, primary income and secondary income. Descriptions and definitions of current account transactions are harmonized with the items of the system of national accounts (SNA2008/ESA2010). Data on the value of exports and imports of commodities are obtained from customs documents.

The data on the value of exports and imports of services are obtained from the statistics of external payment transactions, which are performed through commercial banks and the National Bank of Serbia. Pursuant to the methodology of the IMF they include: tourist trade and transport services, capital works, insurance services and financial services.

The primary income account includes the receipts and payments on the basis of remuneration for employees and income based on investments (direct, portfolio and other investments).

In secondary income presented are current transfers of the government and other sectors. The main data sources are external payment traffic balances, the SORS and reports by other reporting units of the NBS.

Capital account shall include inflow/outflow based on the acquisition of non-financial and non-produced property, and other capital transfers as well. The main data sources are the records of external payment traffic.

In compliance with BPM6 methodology, within financial account the items are presented based on the principle of assets-liabilities (liabilities).

У финансијском рачуну приказане су: директне инвестиције, портфолио инвестиције, финансијски деривати, остале инвестиције и девизне резерве.

Директне инвестиције представљају улагања којима власник стиче најмање 10% власништва и обухватају улагања у власнички капитал и дужничке инструменте.

Портфолио улагања чине улагања у власничке хартије од вредности којима се стиче мање од 10% власништва и дужничке хартије од вредности.

У оквиру финансијских деривата обухваћене су трансакције свих сектора овим финансијским инструментима изузев НБС (које се налазе у девизним резервама).

Остале инвестиције обухватају: остали власнички капитал, готов новац и депозите, кредите, програме осигурања и пензија и стандардизоване гаранцијске програме, трговинске кредите и авансе, остала потраживања/дуговања и алокацију специјалних права вучења.

Остали власнички капитал представљају власничка улагања до 10% у правна лица која нису акционарска друштва.

Девизне резерве укључују промене девизних резерви НБС у посматраном периоду, из којих су искључени утицаји међувалутних промена и промена цена злата и хартија од вредности.

Грешке и пропусти представљају резидуалну категорију (разлика између приказаних финансијских трансакција и трансакција текућег и капиталног рачуна).

In financial account presented are direct investments, portfolio investment, financial derivatives, other investments and foreign exchange reserves.

Direct investments are the investments by which an owner acquires minimum 10% ownership; they include investments in ownership capital and other debt instruments.

Portfolio investments are investments in ownership securities acquiring less than 10% ownership and debt securities.

Financial derivatives include transactions of all sectors with these financial instruments except for the NBS (which are found in foreign exchange reserves).

Other investments include: other ownership capital, money supply and deposits, credits, insurance, pension and standardized guarantee schemes, commercial credits and advance payments, other assets/liabilities and special drawing right (SDR) allocations.

Other ownership capital represents ownership investments upto 10% in legal entities that are not joint stock companies.

Foreign exchange reserves include the changes of the foreign exchange reserves held by the National Bank of Serbia in the observed period, out of which eliminated are the effects of inter-currency changes and the changes of gold and securities prices.

Errors and omissions are a residual category, presenting the difference between the subject financial transactions and transactions of current and capital account.

MESEЧНИ СТАТИСТИЧКИ БИЛТЕН / MONTHLY STATISTICAL BULLETIN

Материјал припремили / Material prepared by

Економска кретања у Републици Србији / Economic trends in the Republic of Serbia  
Душко Бумбић / Duško Bumbić

Општи приказ индекса / General review of indices  
Група аутора / Several authors

Квартални БДП / Quarterly GDP  
Сања Брадарић / Sanja Bradarić

Цене / Prices  
Татјана Савић / Tatjana Savić  
Јелена Грбић / Jelena Grbić

Запослени и зараде / Employees and salaries and wages  
Марија Суђић / Marija Sudić  
Марија Костић / Marija Kostić

Становништво / Population  
Гордана Бјелобрк / Gordana Bjelobrk  
Ивана Лукић / Ivana Lukić

Индустрија / Industry  
Нина Николић / Nina Nikolić

Грађевинарство / Construction  
Милка Ђука / Milka Đuka  
Габријела Росић / Gabrijela Rosić

Спољна трговина / External trade  
Јасмина Лазаревић / Jasmina Lazarević  
Марија Ивановић / Marija Ivanović  
Наташа Трајковић / Nataša Trajković  
Драгана Пећровић / Dragana Petrović  
Марија Милић / Marija Milić

Унутрашња трговина / Domestic trade  
Соња Радоичић / Sonja Radoičić  
Милош Вукмировић / Miloš Vukmirović

Угоститељство и туризам / Catering trade and tourism  
Валентина Илић / Valentina Ilić

Саобраћај и телекомуникације / Transport and communications  
Првослав Мућавџић / Prvoslav Mutavdžić  
Сандра Михајловић / Sandra Mihajlović

Пољопривреда / Agriculture  
Верица Пећровић / Verica Petrović

Шумарство / Forestry  
Бошко Крстовић / Boško Krstović

Новчана средства / Funds  
Ивана Станојковић / Ivana Stanojković

Подаци за израду графикана „Индустријска производња“ и „Запослени код правних лица“  
Data for making of the Graph Industrial production and Employees in enterprises  
Милош Павловић / Miloš Pavlović



Одсек за комуникацију и информисање  
Тел.: 011/24-01-284  
Имејл: [stat@stat.gov.rs](mailto:stat@stat.gov.rs)

Библиотека  
Тел.: 011/24-12-922, лок. 408  
Имејл: [biblioteka@stat.gov.rs](mailto:biblioteka@stat.gov.rs)

Број страна: 94  
Тираж: 45

Division for Communication and Information  
Phone: +38111 2401284  
Email: [stat@stat.gov.rs](mailto:stat@stat.gov.rs)

Library  
Phone: +38111 2412922, ext. 408  
Email: [biblioteka@stat.gov.rs](mailto:biblioteka@stat.gov.rs)

Number of pages: 94  
Circulation 45 copies

CIP - Каталогизација у публикацији  
Народна библиотека Србије, Београд

311(497.11)

**МЕСЕЧНИ статистички билтен** = Monthly Statistical Bulletin / Републички завод за статистику ; одговара Бранко Јосиповић. - Год. 58, бр. 1 (2010)- . - Београд : Републички завод за статистику, 2010- (Београд : Републички завод за статистику). - 29 cm

Месечно.

Доступно и на: <https://www.stat.gov.rs/sr-cyrl/publikacije/?d=3&r=>

Је наставак: Месечни статистички преглед - Републички завод за статистику Србије = ISSN 0354-205X

ISSN 2217-2092 = Месечни статистички билтен (Републички завод за статистику Србије)

COBISS.SR-ID 174719500

