

# ИМИГРАЦИЈА СТРАНАЦА У РЕПУБЛИЦИ СРБИЈИ

Статистика у развоју







## ОБАВЕШТЕЊЕ

Републички завод за статистику први пут објављује податке о имиграционим токовима странаца у Републици Србији.

У сарадњи са Министарством унутрашњих послова, Републички завод за статистику ради на успостављању истраживања о спољним миграцијама, заснованог на интеграцији података из доступних административних извора података. Такав приступ обухвата и анализу индиректних показатеља који указују на стварно присуство или одсуство лица у земљи (подаци о пребивалишту, запослењу, здравственом и социјалном осигурању, итд.), што омогућава свеобухватније и прецизније праћење миграционих токова, укључујући квантитативне показатеље њихових демографских структура.

Први корак у успостављању статистике међународних миграција је обрада и објављивање података о имиграцији страних држављана – као посебног сегмента у оквиру укупне имиграционе статистике.

Ову публикацију је финансирала Европска унија. Њен садржај је искључива одговорност партнера за имплементацију и не одражава нужно ставове Европске уније.

## ДЕФИНИЦИЈЕ

### Миграциони ток (Flow)

Миграциони токови се односе на број миграната који у дату земљу долазе или је напуштају током одређеног временског периода, обично једне календарске године. Миграциони токови подразумевају две компоненте: имиграцију и емиграцију.

### Имиграциони ток

Према Регулативи 862/2007 Европског парламента и Већа, од 11. јула 2007. године, имиграција представља чин којим особа утврђује своје уобичајено боравиште, за период који траје или се очекује да ће трајати најмање 12 месеци, а претходно је имала уобичајено боравиште у другој држави чланици или у трећој земљи.

Према **Закону** о управљању миграцијама („Службени гласник РС”, бр. 107/2012), имиграција представља спољну миграцију у Републику Србију која траје или се очекује да ће трајати дужи од 12 месеци.

### Контингент имиграције страних држављана у Републици Србији чине:

1. Лица која су остварила право на привремени боравак у трајању од најмање годину дана
2. Лица која су остварила право на привремени боравак у трајању краћем од године, али која, након поновних продужења, имају континуирано трајање боравка од најмање годину дана
3. Лица којима је одобрено стално настањење.

### Број страних држављана (Stock)

Број страних држављана чине страни држављани којима је одобрен боравак у Републици Србији (годину дана и дужи) или имају стално настањење.

### Страни држављанин (странац)

Према Закону о странцима („Службени гласник РС”, бр. 24 од 26. марта 2018, бр. 31 од 29. априла 2019, бр. 62 од 27. јула 2023), страни држављанин је свако лице које нема држављанство Републике Србије.

### Боравак страних држављана

Према Закону о странцима („Службени гласник РС”, бр. 24 од 26. марта 2018, бр. 31 од 29. априла 2019, бр. 62 од 27. јула 2023), привремени боравак је дозвола боравка страног држављанина у Републици Србији, која може бити издата као Дозвола за привремени боравак или Дозвола за привремени боравак и рад (јединствена дозвола) – у зависности од законом прописаних основа по којима странац може остварити право на привремени боравак. Привремени боравак се може одобрити на временски период до три године или краће, у зависности од периода који странац намерава да проведе у Републици Србији; привремени боравак може бити продужен подношењем новог захтева.

**Стално настањење** је одобрење дуготрајног боравка страног држављанина у Републици Србији. Захтев за стално настањење подноси странац који има намеру да се стално настани на територији Републике Србије; захтев за стално настањење може поднети странац који у Републици Србији има одобрен привремени боравак најмање три године, у континуитету.

**Напомена:** Републички завод за статистику од 1999. године не располаже подацима за АП Косово и Метохија, тако да они нису садржани у обухвату података за Републику Србију (укупно).

## ЗНАЧАЈ СТАТИСТИКЕ МЕЂУНАРОДНИХ МИГРАЦИЈА

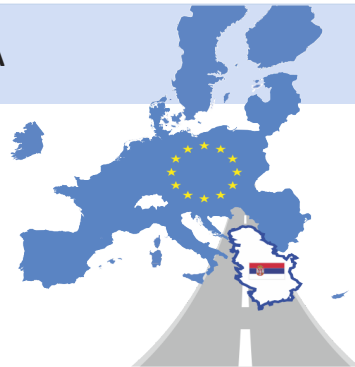
Статистика међународних миграција важна је из неколико разлога:

- ✓ Демографска анализа: Међународне миграције значајно утичу на демографску структуру земље – на старосну структуру, величину радне снаге и општу демографску динамику. Ови подаци су неопходни за планирање и креирање адекватних популационих политика.
- ✓ Планирање јавних услуга: Подаци о међународним миграцијама кључни су за планирање и прилагођавање јавних услуга, укључујући здравство, образовање, социјалну заштиту и инфраструктуру – миграције утичу на број и потребе становништва у одређеним подручјима.
- ✓ Економски утицај: Миграције имају значајан економски утицај – оне мењају понуду радне снаге и утичу на економске активности. Статистика миграција омогућава боље разумевање улоге миграната у привреди, укључујући њихов допринос радној снази и ефекте на тржиште рада.
- ✓ Социјална интеграција и безбедност: Подаци о миграцијама важни су за праћење интеграције миграната у друштво, процену њихових потреба и решавање изазова повезаних са социјалном инклузијом.
- ✓ Политике управљања миграцијама: Прецизна статистика међународних миграција основа је за формулисање ефикасних политика управљања миграцијама – за регулисање имиграције, подршку дијаспори и управљање емиграционим токовима; ово је веома важно за дугорочни социо-економски развој земље.

Како би се пратиле миграције становништва – које представљају круцијалан демографски процес – неопходно је имати поуздане и квалитетне статистичке податке, који ће обезбедити реалан приказ миграционих токова и дати поуздане основе за дефинисање и примену одговарајућих стратегија, мера и препорука за све актере друштва.

Званични статистички подаци о спољним миграцијама представљаће унапређени основ за израду националног миграционог профила, који сваке године објављује Комесаријат за избеглице и миграције, у складу са Законом о управљању миграцијама.

Добијени подаци о миграцијама становништва користиће се и за потребе успостављања и одржавања Статистичког регистра становништва, који је основа за спровођење анкетних истраживања и који ће, у складу са препорукама Европске уније и позитивном међународном праксом, убудуће бити основа за спровођење Пописа становништва, домаћинстава и станова.



## УСПОСТАВЉАЊЕ ИСТРАЖИВАЊА

Због великог броја захтева институција и корисника за релевантним подацима о имиграционим/емиграционим токовима – како на националном тако и на међународном нивоу – Републички завод за статистику је интензивирао активности на успостављању истраживања о међународним миграцијама.

Успостављање истраживања о међународним миграцијама, због своје комплексности, захтева свеобухватно познавање принципа прикупљања, обраде и анализе података, као и висок ниво сарадње између свих релевантних институција.

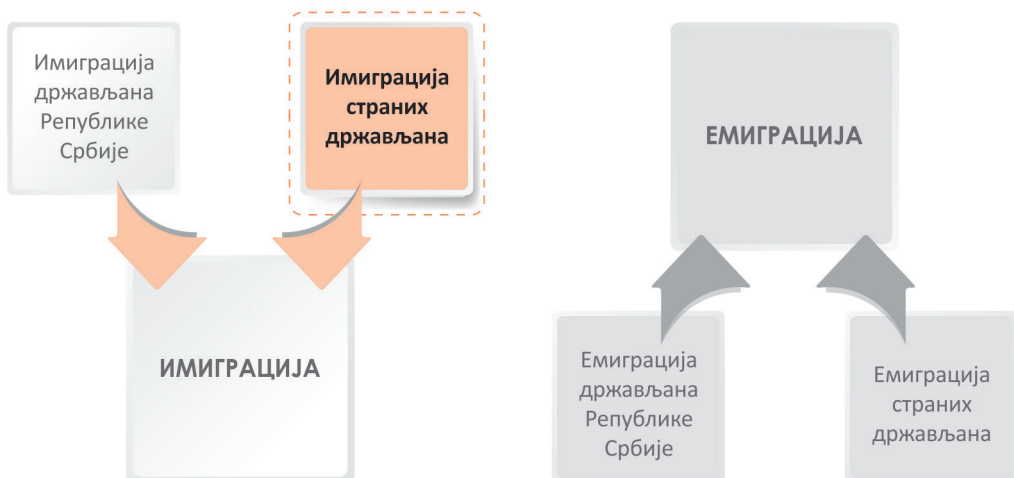
Подаци статистике међународних миграција прикупљају се у складу са методологијом која се заснива на Препорукама УН-а за статистику међународне миграције и на Уредби (ЕЗ-а) бр. 862/2007 Европског парламента и Већа од 11. јула 2007. о статистици Заједнице о миграцијама и међународној заштити.

Статистичко праћење имиграције страних држављана у Републици Србији обавља се на основу података из евиденција Министарства унутрашњих послова о одобреном привременом боравку (и/или раду) или сталном настањењу страних држављана.

У брошури су приказани годишњи имиграциони токови странаца у Републици Србији кроз призму статистичких података о броју и демографској структури лица која су променила уобичајену државу становања (за период који траје, или се очекује да ће трајати, најмање 12 месеци).

Успешно успостављање истраживања о имиграцији странаца обезбедиће и најважнији задатак званичне статистике, који се огледа у реалном приказу миграторних кретања, као поуздане основе за анализу и доношење одлука на разним нивоима друштва, од државне управе и других институција, преко пословних субјеката, све до заинтересованих грађана.

### Међународне миграције



## Правни основ за успостављање истраживања о имиграцији

- ✓ Закон о званичној статистици („Службени гласник РС”, број 104/09)
- ✓ Закон о заштити података о личности („Службени гласник РС”, бр. 97/08, 104/09 – др. закон, 68/12 – одлука УС и 107/12)
- ✓ Закон о управљању миграцијама („Службени гласник РС”, бр. 107/12)
- ✓ Закон о странцима („Службени гласник РС”, бр. 24/18, 31/19, 62/23)
- ✓ Закон о пребивалишту и боравишту грађана („Службени гласник РС”, бр. 87/11)
- ✓ Уредба ЕУ 862/2007 – Статистика Заједнице о миграцијама и међународној заштити
- ✓ Програм званичне статистике у периоду 2021-2025. године („Службени гласник РС” бр. 24/21).
- ✓ Уредба о утврђивању Плана званичне статистике за 2025. годину („Службени гласник РС” бр. 3/25).
- ✓ Споразум између Министарства унутрашњих послова и Републичког завода за статистику којим су регулисана права и обавезе уговорних страна, у складу са важећим законским прописима у погледу прикупљања, слања, коришћења и заштите података.
- ✓ Уговор о преузимању података о држављанима Републике Србије и страним држављанима, потписан између Министарства унутрашњих послова и Републичког завода за статистику 12. 1. 2023.

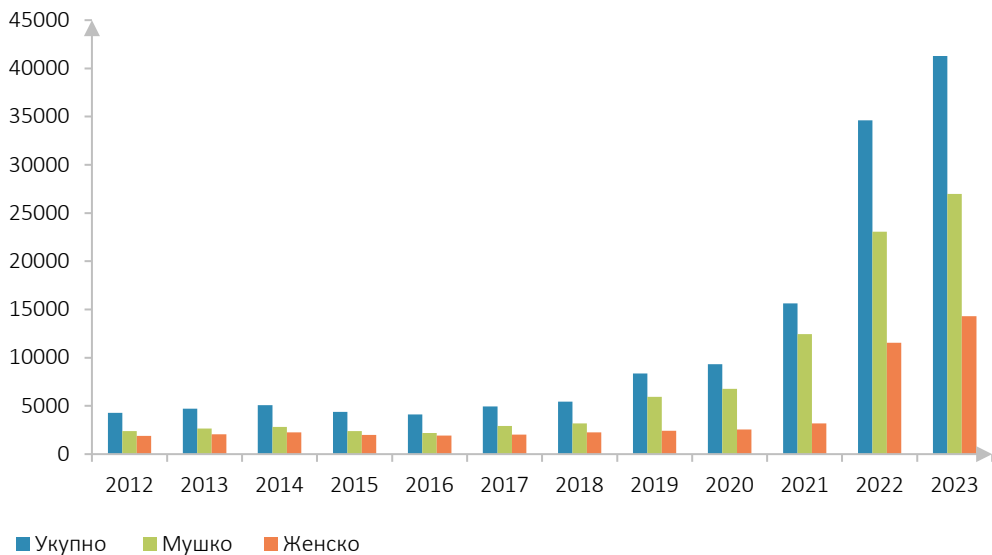


# ИМИГРАЦИОНИ ТОКОВИ СТРАНАЦА КРОЗ ПРИЗМУ СТАТИСТИЧКИХ ПОДАТАКА



## ИМИГРАЦИОНИ ТОКОВИ СТРАНАЦА У РЕПУБЛИЦИ СРБИЈИ, 2012–2023. ГОДИНЕ

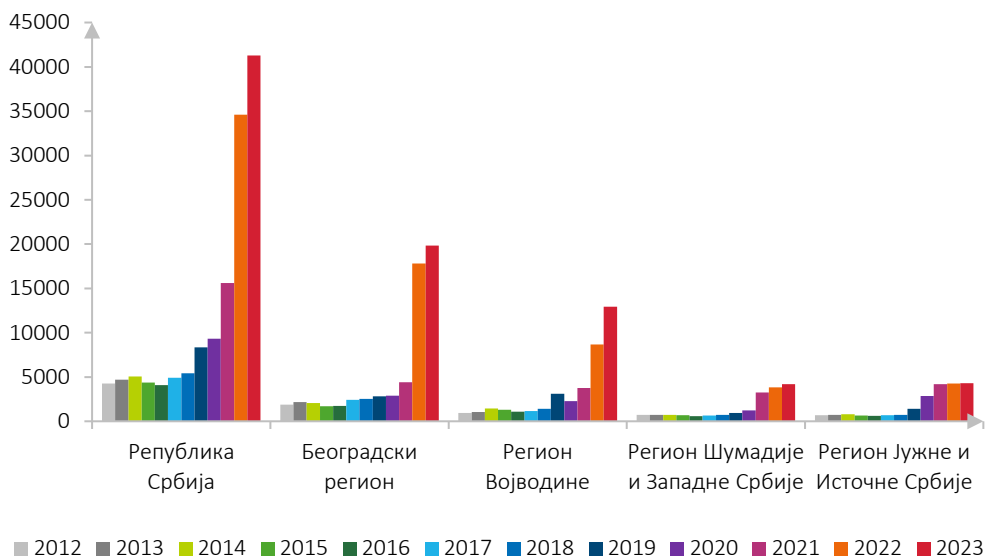
### Имиграциони токови странаца у Републици Србији према полу и години доласка, у периоду 2012–2023. године



	2012	2013	2014	2015	2016	2017	2018	2019	2020	2021	2022	2023
Укупно	4279	4710	5082	4371	4103	4928	5441	8346	9312	15615	34618	41273
Мушко	2390	2661	2827	2394	2183	2910	3188	5924	6759	12428	23066	26972
Женско	1889	2049	2255	1977	1920	2018	2253	2422	2553	3187	11552	14301

- ✓ Број странаца који су имигрирали у 2023. години већи је око 9,5 пута у односу на 2012. годину.
- ✓ Скоро  $\frac{2}{3}$  странаца који су имигрирали у периоду 2012–2023. године чине мушкарци, док  $\frac{1}{3}$  чине жене.

## Имиграциони токови странаца у Републици Србији према регионима и години доласка, у периоду 2012–2023. године



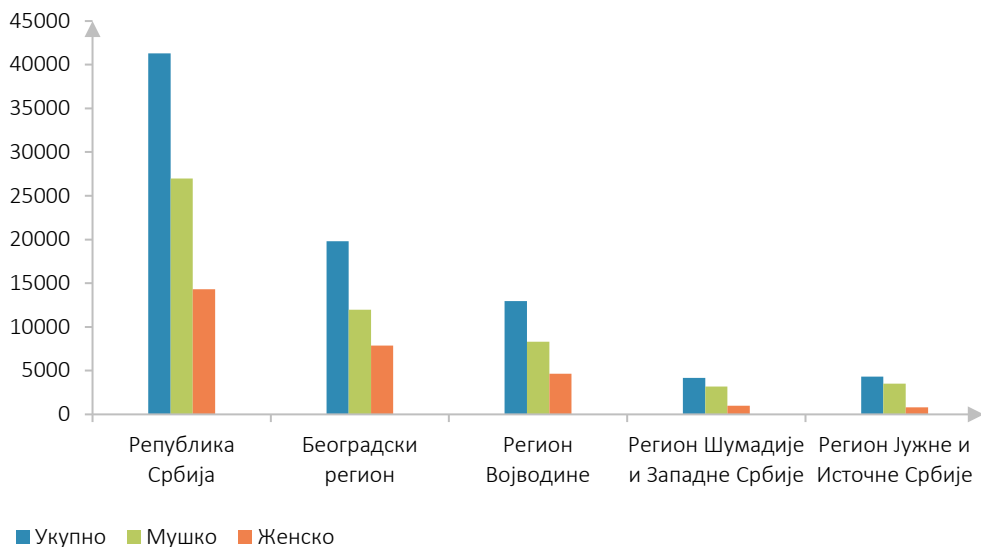
	2012	2013	2014	2015	2016	2017	2018	2019	2020	2021	2022	2023
<b>Република Србија</b>	<b>4279</b>	<b>4710</b>	<b>5082</b>	<b>4371</b>	<b>4103</b>	<b>4928</b>	<b>5441</b>	<b>8346</b>	<b>9312</b>	<b>15615</b>	<b>34618</b>	<b>41273</b>
Београдски регион	1901	2170	2064	1718	1761	2418	2554	2841	2914	4405	17817	19819
Регион Војводине	961	1074	1471	1296	1110	1161	1424	3119	2280	3748	8665	12952
Регион Шумадије и Западне Србије	718	728	739	699	599	670	730	954	1249	3246	3856	4187
Регион Јужне и Источне Србије	699	738	808	658	633	679	733	1432	2869	4216	4280	4315

✓ Посматрано по регионима, Регион Војводине бележи највећу стопу раста броја странаца који су имигрирали у 2023. години у односу на 2012. годину – скоро 13,5 пута. Следи Београдски регион са порастом од око 10 пута.

✓ Најмањи пораст броја странаца који чине имиграцију бележе Регион Јужне и Источне Србије и Регион Шумадије и Западне Србије – око 6 пута.

## ИМИГРАЦИОНИ ТОКОВИ СТРАНАЦА У РЕПУБЛИЦИ СРБИЈИ У 2023. ГОДИНИ

### Имиграциони токови странаца у Републици Србији према регионима и полу, у 2023. години



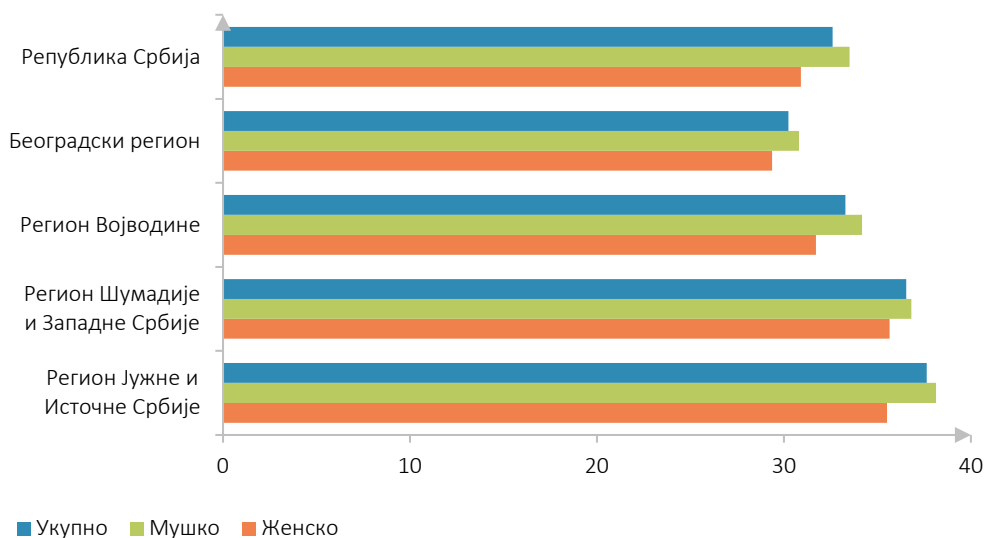
	Укупно	Мушко	Женско
<b>Република Србија</b>	<b>41273</b>	<b>26972</b>	<b>14301</b>
Београдски регион	19819	11962	7857
Регион Војводине	12952	8306	4646
Регион Шумадије и Западне Србије	4187	3193	994
Регион Јужне и Источне Србије	4315	3511	804

✓ Скоро 66% странаца који су имигрирали у Републику Србију у 2023. години су мушкарци, а 34% су жене.

✓ Посматрано по полу, највише мушкараца страних држављана је у 2023. години имигрирало у Београдски регион – 44%, а најмање у Регион Шумадије и Западне Србије – 12%.

✓ Највише жена страних држављанки имигрирало је у Београдски регион, око 55%, док их је најмање имигрирало у Регион Јужне и Источне Србије – око 6%.

## Имиграциони токови странаца у Републици Србији према просечној старости по полу, у 2023. години

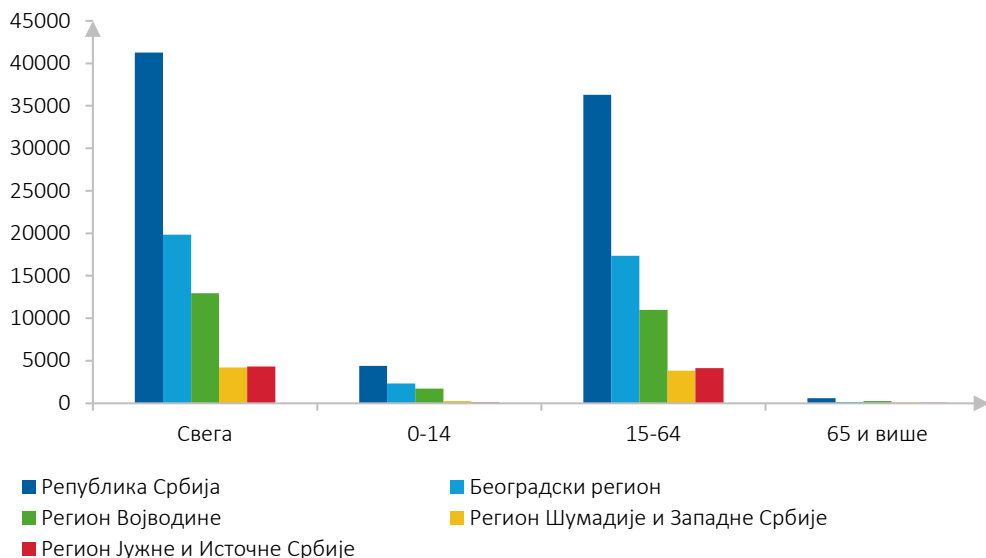


	Укупно	Мушко	Женско
<b>Република Србија</b>	<b>32,6</b>	<b>33,5</b>	<b>30,9</b>
Београдски регион	30,2	30,8	29,4
Регион Војводине	33,3	34,2	31,7
Регион Шумадије и Западне Србије	36,5	36,8	35,6
Регион Јужне и Источне Србије	37,6	38,1	35,5

✓ Просечна старост странаца који су имигрирали нижа је од републичког просека (32,6) само у Београдском региону (30,2).

✓ Највишу просечну старост, од скоро 38 година, бележе странци који су имигрирали у Регион Јужне и Источне Србије.

## Имиграциони токови странаца у Републици Србији према регионима и основним старосним групама, у 2023. години



	Укупно	0-14	15-64	65 и више
<b>Република Србија</b>	<b>41273</b>	<b>4390</b>	<b>36303</b>	<b>580</b>
Београдски регион	19819	2308	17365	146
Регион Војводине	12952	1728	10980	244
Регион Шумадије и Западне Србије	4187	239	3834	114
Регион Јужне и Источне Србије	4315	115	4124	76

### ✓ Лица млађа од 15 година

Удео деце у укупном броју страних држављана која су имигрирала у Републику Србију износи 10,6%, односно сваки десети странац који је имигрирао у 2023. години је лице млађе од 15 година. Највише их је имигрирало у Београдски регион – 52,6% од укупног броја.

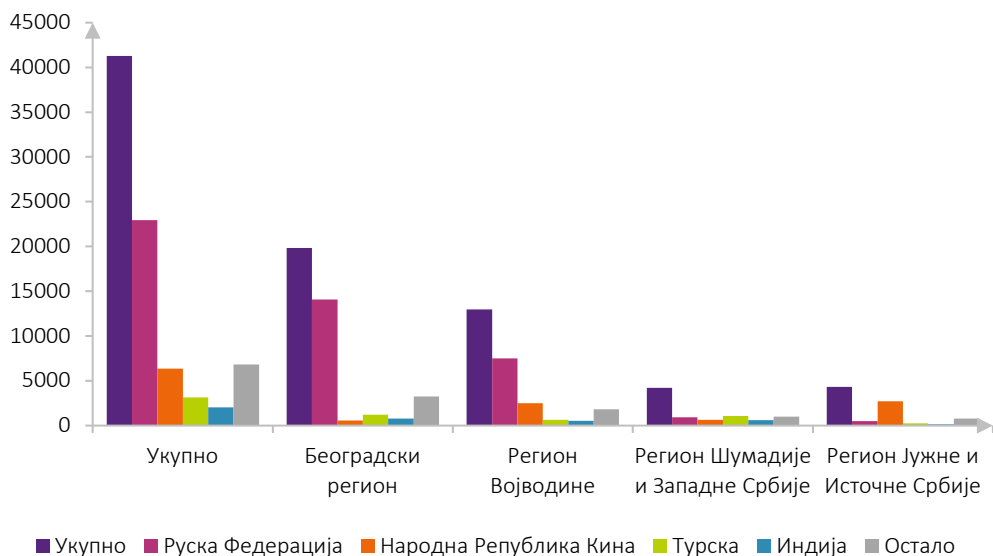
### ✓ Лица у радном контингенту (15–64 године)

Чак 88% странаца који су имигрирали припада радно способном контингенту, при чему је скоро половина њих имигрирала у Београдски регион – 47,8%

### ✓ Лица стара 65 и више година

Удео старије популације у укупној имиграцији странаца је само 1,4% и највише их је у Региону Војводине – 42,1% од укупног броја.

## Имиграциони токови странаца у Републици Србији према држављанству (прва четири) и регионима, у 2023. години

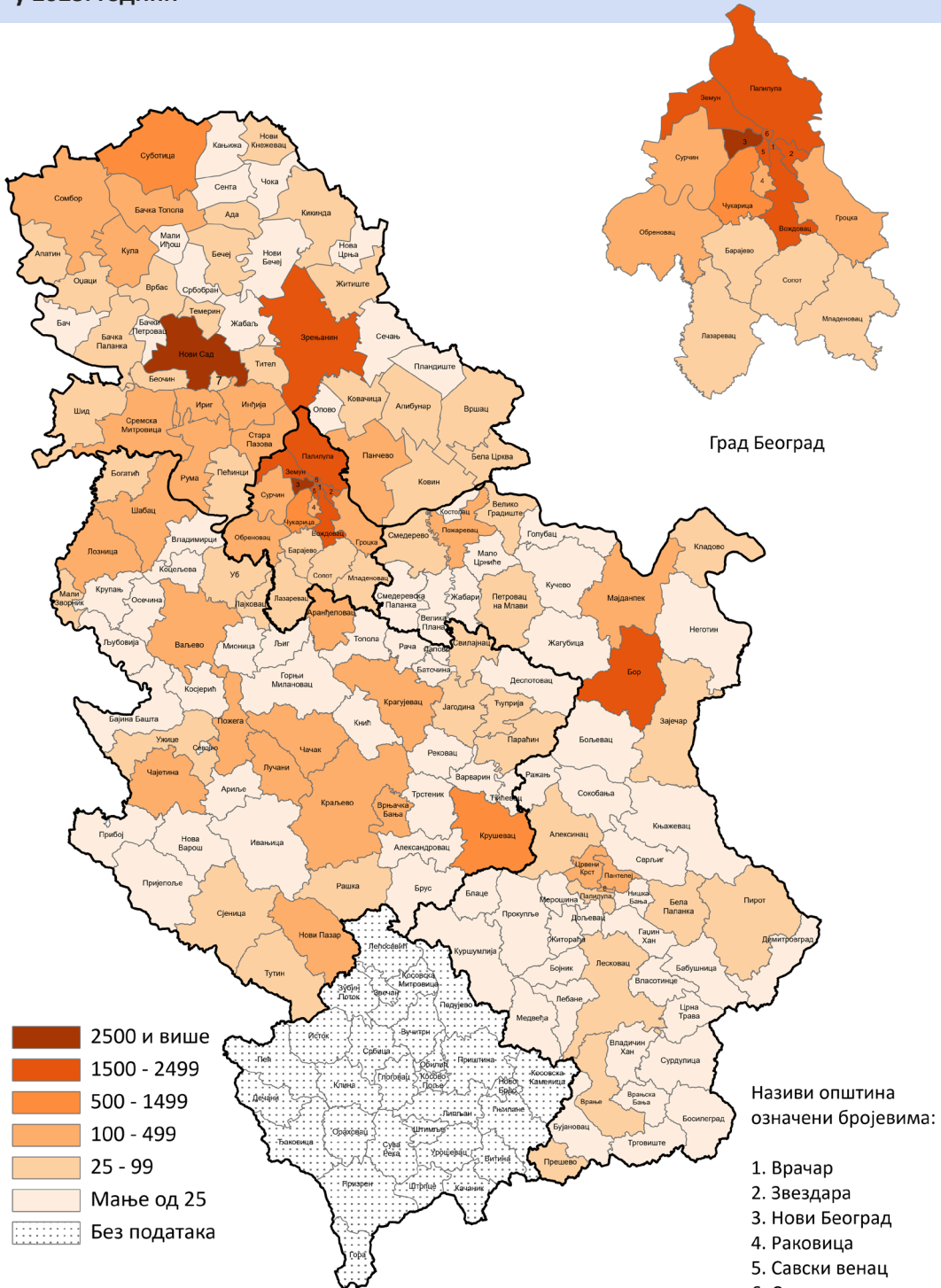


	Укупно	Руска Федерација	Народна Република Кина	Турска	Индија	Остало
<b>Укупно</b>	<b>41273</b>	22937	6361	3123	2036	6816
Београдски регион	19819	14073	548	1214	758	3226
Регион Војводине	12952	7481	2496	630	536	1809
Регион Шумадије и Западне Србије	4187	909	614	1060	602	1002
Регион Јужне и Источне Србије	4315	474	2703	219	140	779

✓ Држављани Руске Федерације, Народне Републике Кине, Турске и Индије чине 83,5% странаца који су имигрирали у Републику Србију у 2023. години.



# Имиграциони токови странаца у Републици Србији, по општинама у 2023. години

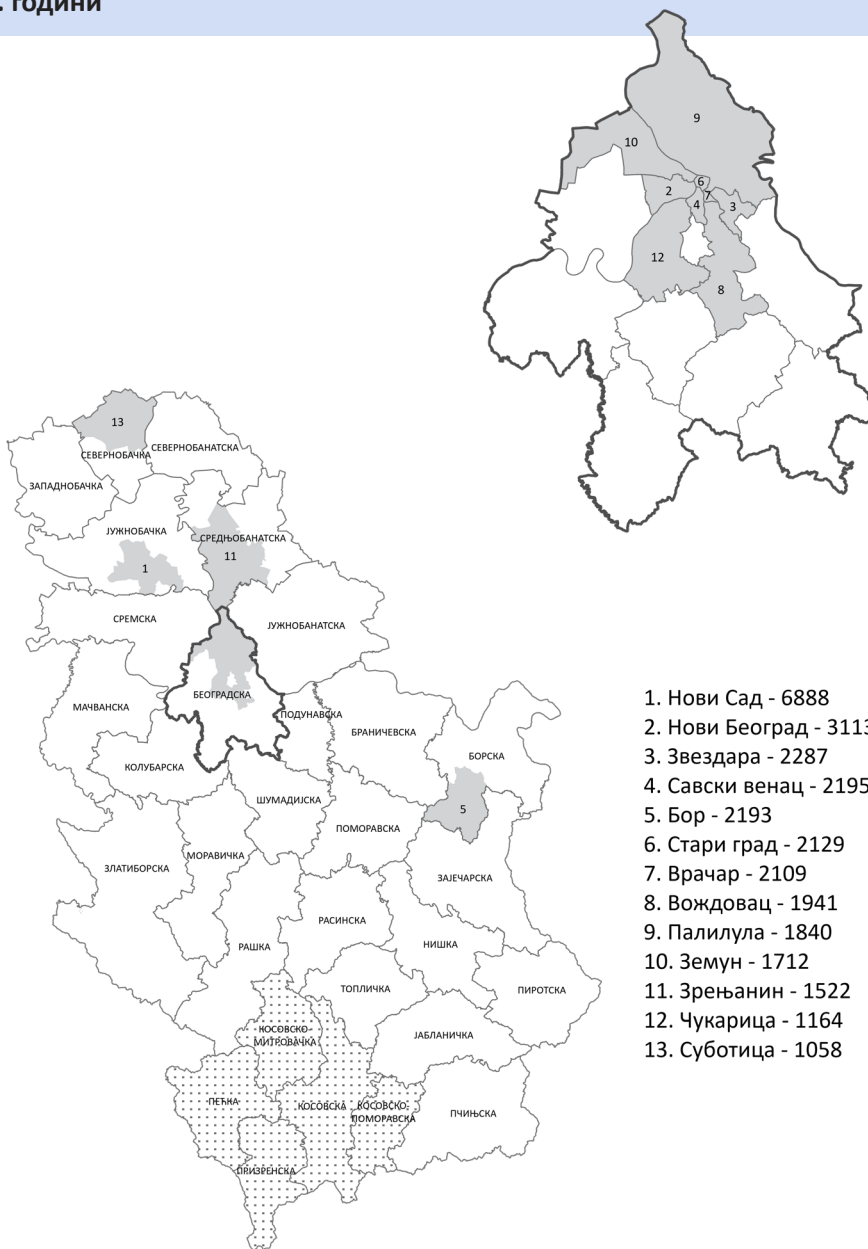


Графичка подлога: Републички геодетски завод

Урађено у Републичком заводу за статистику



## Општине са највећим имиграционим токовима странаца, у 2023. години



1. Нови Сад - 6888
2. Нови Београд - 3113
3. Звездара - 2287
4. Савски венац - 2195
5. Бор - 2193
6. Стари град - 2129
7. Врачар - 2109
8. Вождовац - 1941
9. Палилула - 1840
10. Земун - 1712
11. Зрењанин - 1522
12. Чукарица - 1164
13. Суботица - 1058

✓ Приближно 73% (30 151) странаца који су у Републику Србију имигрирали у 2023. години борави у 13 општина, од којих 9 општина припада Граду Београду (18 490).

✓ Посматрано по општинама, највећи број странаца који је имигрирао у Републику Србију у 2023. години борави у Новом Саду, око 6 900.

## ПРОФИЛИ НАЈЗАСТУПЉЕНИЈИХ СТРАНИХ ДРЖАВЉАНА (ПРВА ТРИ) КОЈИ СУ ИМИГРИРАЛИ У РЕПУБЛИКУ СРБИЈУ

Имиграциони токови руских држављана у Републици Србији по полу,  
у периоду 2012–2023. године



	2012	2013	2014	2015	2016	2017	2018	2019	2020	2021	2022	2023
Укупно	491	611	708	621	543	554	722	1830	929	976	19041	22937
Мушко	184	245	276	237	223	214	301	1280	391	378	10755	12487
Женско	307	366	432	384	320	340	421	550	538	598	8286	10450

Имиграциони токови руских држављана у Републици Србији према општини боравка (првих десет) у 2023. години

	Укупно	%
<b>Република Србија</b>	<b>22937</b>	<b>100,0</b>
1. Нови Сад	5365	23,4
2. Нови Београд	2392	10,4
3. Врачар	1861	8,1
4. Звездара	1781	7,8
5. Стари град	1768	7,7
6. Савски венац	1644	7,2
7. Вождовац	1295	5,6
8. Палилула	1209	5,3
9. Земун	946	4,1
10. Чукарица	679	3,0

✓ Просечна старост руских држављана у 2023. години износи 30 година; посматрано према полу – удео мушкараца је 54,4%, а жена 45,6%.

✓ Око 83% руских држављана који су имигрирали у 2023. години борави у 10 општина, од којих 9 општина припада Граду Београду (13 575).

✓ Посматрано по општинама, највећи број руских држављана који је имигрирао у 2023. години борави у Новом Саду.

## Имиграциони токови кинеских држављана у Републици Србији по полу, у периоду 2012–2023. године



	2012	2013	2014	2015	2016	2017	2018	2019	2020	2021	2022	2023
Укупно	835	619	662	488	456	830	842	1578	3454	6511	5219	6361
Мушко	541	424	478	352	274	626	637	1295	3197	6070	4762	5564
Женско	294	195	184	136	182	204	205	283	257	441	457	797

## Имиграциони токови кинеских држављана у Републици Србији према општини боравка (првих пет) у 2023. години

	Укупно	%
Република Србија	6361	100,0
1. Бор	2091	32,9
2. Зрењанин	1211	19,0
3. Нови Сад	547	8,6
4. Пожаревац	298	4,7
5. Суботица	182	2,9

✓ Просечна старост кинеских држављана који су имигрирали у 2023. години износи 39 година; посматрано према полу, удео мушкараца је 87,5%, а удео жена 12,5%.

✓ У Бор и Зрењанин – две општине са најбројнијом имиграцијом странаца са кинеским држављанством у 2023. години – имигрирало је 52% од њиховог укупног броја.

✓ У 2023. години сваки трећи кинески држављанин имигрирао је у општину Бор.

## Имиграциони токови турских држављана у Републици Србији по полу, у периоду 2012–2023. године



	2012	2013	2014	2015	2016	2017	2018	2019	2020	2021	2022	2023
Укупно	94	107	81	84	201	247	274	651	1113	2769	3020	3123
Мушко	79	93	67	65	118	175	223	615	1064	2689	2925	2956
Женско	15	14	14	19	83	72	51	36	49	80	95	167

## Имиграциони токови турских држављана у Републици Србији према општини боравка (првих пет) у 2023. години

	Укупно	%
<b>Република Србија</b>	<b>3123</b>	<b>100,0</b>
1. Земун	356	11,4
2. Сремска Митровица	346	11,1
3. Палилула	230	7,4
4. Чајетина	228	7,3
5. Крушевац	196	6,3

✓ Просечна старост турских држављана који су имигрирали у 2023. години износи 36 година; посматрано према полу, удео мушкараца је 94,7%, а удео жена 5,3%.

✓ У 2023. години скоро 23% од укупног броја турских држављана имигрирало је у две општине – Земун и Сремску Митровицу.

## ДОДАТНИ ПРЕГЛЕД СТАТИСТИЧКИХ ПОДАТАКА О СТРАНИМ ДРЖАВЉАНИМА



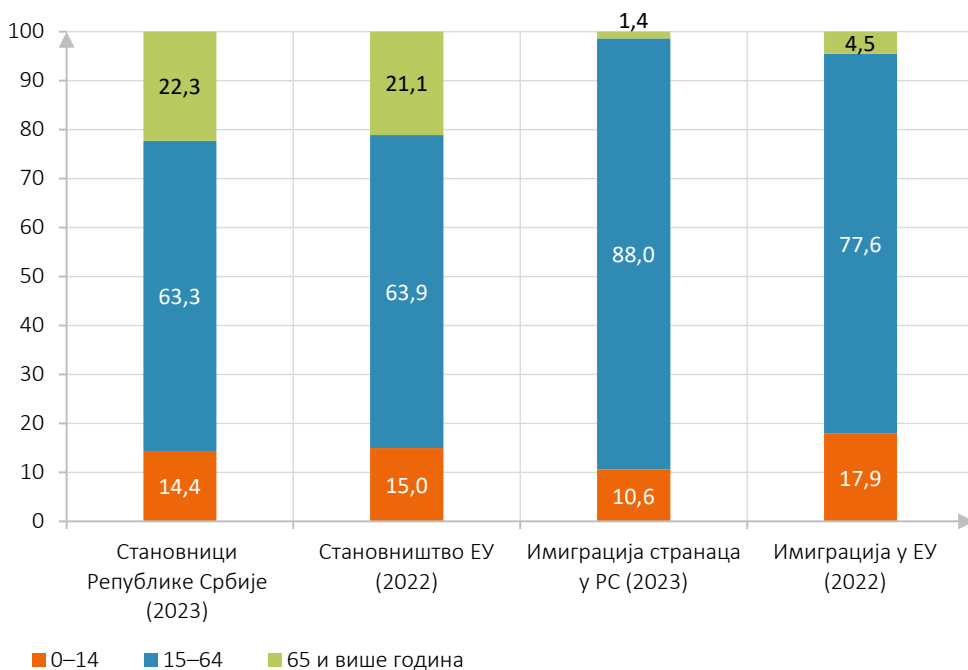
## Број живорођених према држављанству мајке и оца (страни држављани) у Републици Србији у 2023. години



Држављанство мајке (која борави у Републици Србији годину дана или дуже)	Држављанство оца											
	Укупно	Белорусије	Федерације БиХ	НР Кине	Немачке	Румуније	Руске Федерације	Турске	Уједињеног Краљевства Велике Британије и Северне Ирске	Остале ваневропске државе	Либије	Остало
<b>Укупно</b>	234	3	3	44	4	3	123	4	3	15	9	23
Републике Северне Македоније	4	-	-	-	1	-	-	1	-	-	-	2
Федерације БиХ	3	-	3	-	-	-	-	-	-	-	-	-
НР Кине	45	-	-	44	1	-	-	-	-	-	-	-
Румуније	3	-	-	-	-	3	-	-	-	-	-	-
Руске Федерације	119	1	-	-	-	-	117	-	-	-	-	1
Сједињених Америчких Држава	4	-	-	-	-	-	-	-	1	-	-	3
Украјине	7	-	-	-	-	-	4	1	1	-	-	1
Остале ваневропске државе	17	-	-	-	-	-	-	-	-	15	-	2
Либије	9	-	-	-	-	-	-	-	-	-	9	-
Остало	23	2	-	-	2	-	2	2	1	-	-	14

## Имиграциони токови странаца у Републици Србији и Европској унији

### Структура становништва по главним старосним групама



Извор: Републички завод за статистику, Евростат (Последњи расположиви подаци за ЕУ су подаци за 2022. годину)

[https://ec.europa.eu/eurostat/databrowser/view/demo\\_pjangroup/default/table?lang=en&category=demo.demo\\_pop](https://ec.europa.eu/eurostat/databrowser/view/demo_pjangroup/default/table?lang=en&category=demo.demo_pop)

[https://ec.europa.eu/eurostat/databrowser/view/migr\\_imm1ctz\\_\\_custom\\_15527932/default/table?lang=en](https://ec.europa.eu/eurostat/databrowser/view/migr_imm1ctz__custom_15527932/default/table?lang=en)


✓ Имиграција странаца у Републику Србију бележи већи удео радно способног становништва (15–64), а мањи удео лица која су млађа од 15 година, као и лица која су стара 65 и више година, у односу на имиграцију ових старосних контингената у земље ЕУ.

Процена имиграционих токова странаца у Републици Србији у 2024. години износи 32 353<sup>1</sup>.

<sup>1</sup> На основу обрађених података на дан 10. март 2025. године.

## Укупан контингент странаца (stock) којима је одобрен боравак у Републици Србији (годину дана и дуже) или имају стално настањење на дан 31. 12. 2024. године<sup>1</sup>

✓ Према прелиминарним резултатима, укупан контингент странаца (stock) којима је одобрен боравак у Републици Србији (годину дана и дуже) или имају стално настањење на дан 31. 12. 2024. године износи 101 413.

✓ Посматрано према полу, удео мушкараца износи 59,1%, док учешће жена износи 40,9%. 

✓ Око 60% странаца припада старосној групи од 25 до 45 година.

✓ Сваки други странац је руски држављанин (52,4%), а сваки десети странац је кинески држављанин (12,1%).

Укупан број странаца (stock) којима је одобрен боравак у Републици Србији (годину дана и дуже) или имају стално настањење, према држављанству на дан 31. 12. 2024. године

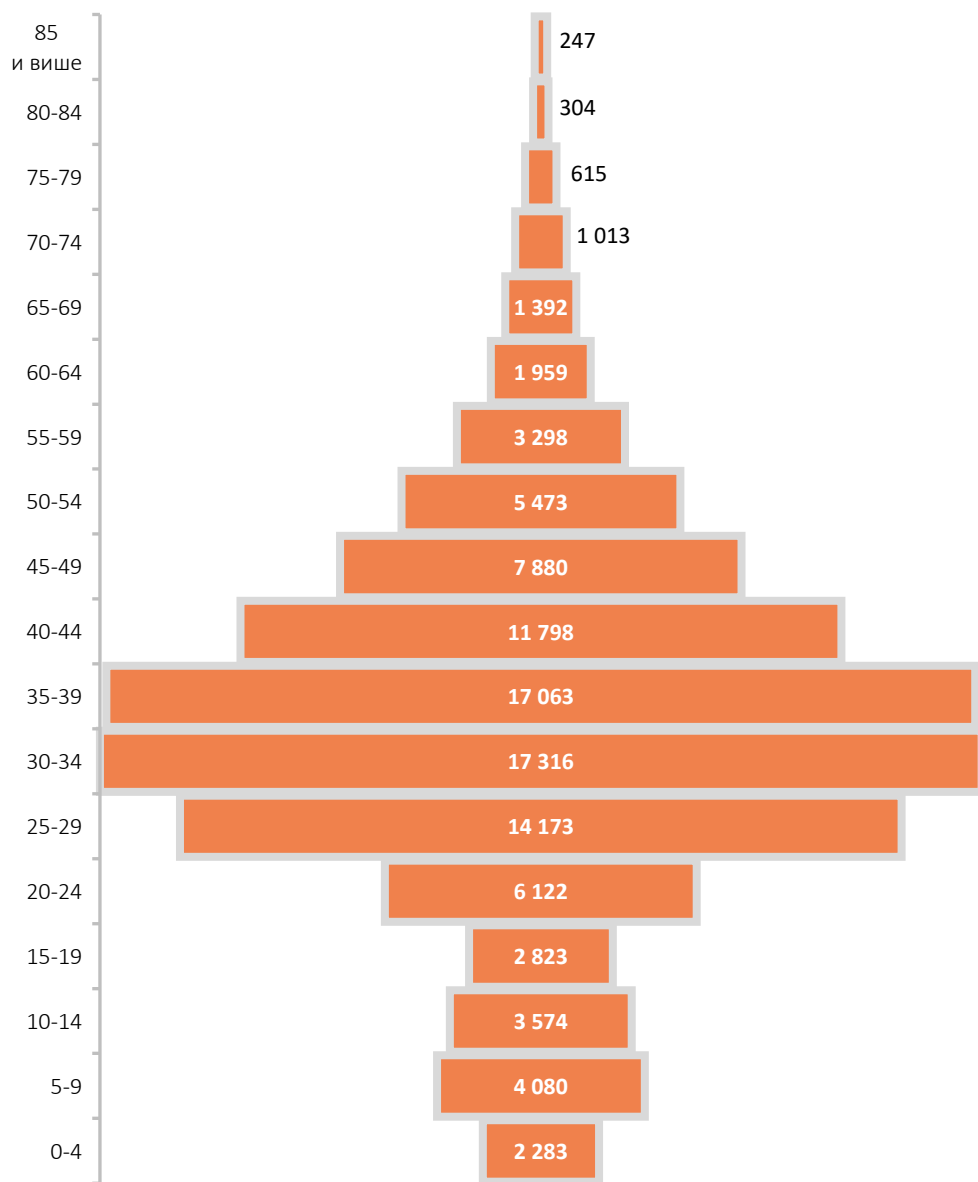
Укупно	101413	100%
Руска Федерација	53140	52,4
Народна Република Кина	12286	12,1
Индија	4574	4,5
Турска	4029	4,0
Република Северна Македонија	1952	1,9
Украјина	1472	1,5
Црна Гора	1382	1,4
Немачка	1254	1,2
Белорусија	1159	1,1
Хрватска	1146	1,1
Шри Ланка	1092	1,1
Остало	17927	17,7

<sup>1</sup> На основу обрађених података на дан 10. март 2025. године.





○ Укупан контингент странаца (stock) којима је одобрен боравак у Републици Србији (годину дана и дуже) или имају стално настањење, према старости на дан 31. 12. 2024. године





**Планиране активности Републичког завода за статистику у наредном периоду, у циљу успостављања истраживања и обезбеђивања података о међународним миграцијама:**

- ✓ Дефинисање методологије за статистику комплетне имиграције (страни и домаћи држављани) засноване на интеграцији података из доступних административних регистара и евиденција, укључујући анализу „знакова живота” у тим регистрима и евиденцијама
- ✓ Интензивирање активности на успостављању методологије за истраживање емиграције из Републике Србије.



# Имиграција странаца у Републици Србији

