



# МЕСЕЧНИ СТАТИСТИЧКИ БИЛТЕН MONTHLY STATISTICAL BULLETIN

07/2024

Београд/Belgrade 2024

Република Србија - Републички завод за статистику  
Statistical Office of the Republic of Serbia

ISSN 2217-2092

МЕСЕЧНИ СТАТИСТИЧКИ БИЛТЕН  
*MONTHLY STATISTICAL BULLETIN*

**07/2024**

Београд / *Belgrade*, 2024.

Месечни статистички билтен 07/2024.  
*Monthly statistical bulletin 07/2024*

Издаје и штампа: Републички завод за статистику, Београд, Милана Ракића број 5  
*Published and printed: Statistical Office of the Republic of Serbia, Belgrade, 5 Milana Rakića St*

Одговара: Бранко Јосиповић, в.д. директора  
*Person responsible: Branko Josipović, Acting Director*

Редакција / *Editorial board*  
Владимир Шутић, руководиолац / *Vladimir Šutić, Editor in chief*  
Селена Марковић / *Selena Marković*  
Татјана Савић / *Tatjana Savić*  
Јасмина Костић Симов / *Jasmina Kostić Simov*  
Соња Радоичић / *Sonja Radoičić*

Дизајн и припрема за штампу: Одељење за развој, припрему и визуелизацију статистичких аутпута  
*Design and press preparatory operations: Division for statistical output development and visualization*

Лектура: Богдана Милошевић

Превод: Гордана Недељковић / *English translation and editing: Gordana Nedeljković*

Статистички подаци у „Месечном статистичком билтену“ приказани су у кварталним и месечним серијама. Месечне серије обухватају период од 13 месеци из текуће и претходне године. Испод одговарајућих табела, где је потребно, дају се кратка објашњења.

На последњим страницама ове публикације, под насловом Методолошка објашњења, дају се информације о изворима и обухвату података, дефиницијама и методу обрачуна статистичких индикатора.

Поред података које прикупља Републички завод за статистику, користе се и подаци Националне службе за запошљавање, Управе царина и Народне банке Србије.

Месечни подаци за текућу годину најчешће су претходни резултати и подложни су корекцијама. Извршене исправке се обележавају звездицом у оном броју „Месечног статистичког билтена“ у којем је извршена исправка.

Подаци се односе на Републику Србију и њене регионе у складу са Уредбом о номенклатури статистичких територијалних јединица. Републички завод за статистику од 1999. године не располаже појединим подацима за АП Косово и Метохија, тако да они нису садржани у обухвату података за Републику Србију (укупно).

Од јануара 2011. године, примењује се Класификација делатности у складу са Уредбом о Класификацији делатности („Службени гласник РС“, број 54/2010). Ова класификација је усклађена са NACE Rev.2.

Statistical data in the “Monthly Statistical Bulletin” are presented in quarterly and monthly series. Monthly series comprise period of 13 months from the current and the previous year. Below appropriate tables, where necessary, short explanations are being given.

On the last pages of this Publication, under the title “Methodological explanations”, information on data sources and coverage are given, on definitions and method of statistical indicators calculation.

Beside data collected by the Statistical Office of the Republic of Serbia, data from the National Employment Services are being used, too, as well as from the Customs Administration and National Bank of Serbia.

Monthly data for the current year are mostly the preliminary ones and they are subject to corrections. The corrections made are designated by the star in that number of the “Monthly Statistical Bulletin” where the correction has been made.

Data relate to the Republic of Serbia and its regions in accordance with the Regulation on the Nomenclature of Statistical Territorial Units. Starting from 1999 the Statistical Office of the Republic of Serbia has not at disposal and may not provide available certain data relative to AP Kosovo and Metohija and therefore these data are not included in the coverage for the Republic of Serbia (total).

Since January 2001, the Classification of Activities (CA) has been applied in accordance with the Regulation on the Classification of Activities. This Classification is harmonized with NACE Rev.2.

## ЗНАЦИ / SYMBOLS

- нема појаве / *no occurrence of event*
- ... не располаже се податком / *data not available*
- 0 податак је мањи од 0,5 дате јединице мере  
*value not zero but less than 0,5 of the unit employed*
- ( ) непотпун, недовољно проверен или процењен податак  
*incomplete or estimated data*
- \* исправљен податак / *corrected data*
- ∅ просек / *average*
- 1) ознака за напомену испод табеле / *footnote*



|   |    |
|---|----|
| Увод<br><i>Preface</i> .....  | 3  |
| Економска кретања у Републици Србији<br><i>Economic trends in the Republic of Serbia</i> .....  | 8  |
| 1. Месечни индекси<br><i>Monthly indices</i> .....  | 10 |
| 2. Квартални индекси<br><i>Quarterly indices</i> .....  | 12 |
| 3. Квартални БДП<br><i>Quarterly GDP</i> .....  | 13 |
| 3.1. Бруто додата вредност и бруто домаћи производ, уланчане мере обима<br><i>Gross value added and gross domestic product, chain-linked volume measures</i> .....  | 14 |
| 3.2. Употреба бруто домаћег производа, уланчане мере обима<br><i>Use of Gross domestic product, chain-linked volume measures</i> .....  | 14 |
| 4. Цене<br><i>Prices</i> .....  | 15 |
| 4.1. Индекси цена / <i>Price indices</i> .....  | 16 |
| 4.2. Индекс потрошачких цена / <i>Consumer price indices by COICOP</i> .....  | 17 |
| 4.3. Индекси цена угоститељских услуга / <i>Price indices of catering services</i> .....  | 17 |
| 4.4. Индекси цена произвођача / <i>Indices of producers prices</i> .....  | 18 |
| 4.5. Просечне малопродајне цене, јул 2024. – градови<br><i>Average retail prices, July 2024 – towns</i> .....   | 22 |
| 4.6. Просечне откупне цене пољопривредних производа<br><i>Average purchase prices of agricultural products</i> .....  | 24 |
| 5. Запослени и зараде<br><i>Employees and salaries and wages</i> .....  | 25 |
| 5.1. Регистрована запосленост у Републици Србији<br><i>Registered employment in the Republic of Serbia</i> .....  | 26 |
| 5.2. Запослени у правним лицима (привредна друштва, предузећа, задруге, установе и друге организације), лица која самостално обављају делатност, предузетници и запослени код њих, по делатностима / <i>Employees at legal entities (companies, enterprises, institutions, cooperatives and organisations) and persons performing activities for own account, entrepreneur and their employees, by sections</i> ..... | 27 |
| 5.3. Незапослена лица у Републици Србији / <i>Unemployed persons in the Republic of Serbia</i> .....  | 28 |
| 5.4. Просечне зараде, по секторима делатности<br><i>Average salaries (wages), by sections of activities</i> .....   | 29 |
| 5.5. Просечне зараде без пореза и доприноса, по секторима делатности<br><i>Average salaries (wages), without taxes and contributions, by sections of activities</i> .....   | 30 |
| 5.6. Номинални индекси зарада, по секторима делатности<br><i>Nominal salaries (wages) indices by sections of activities</i> .....   | 31 |
| 5.7. Реални индекси зарада, по секторима делатности<br><i>Real salaries (wages) indices by sections of activities</i> .....   | 32 |
| 5.8. Номинални индекси зарада без пореза и доприноса, по секторима делатности<br><i>Nominal salaries (wages) indices, without taxes and contributions, by sections of activities vities</i> .....   | 33 |
| 5.9. Реални индекси зарада без пореза и доприноса, по секторима делатности<br><i>Real salaries (wages) indices, without taxes and contributions, by sections of activities</i> .....  | 34 |
| 5.10. Просечне зараде по регионима / <i>Average wages (salaries) by regions</i> .....   | 35 |
| 6. Становништво<br><i>Population</i> .....  | 36 |
| 6.1. Рођења и умирања / <i>Births and deaths</i> .....  | 36 |
| 6.2. Природни прираштај / <i>Natural increase</i> .....   | 37 |
| 6.3. Закључени и разведени бракови / <i>Marriages and divorces</i> .....  | 38 |

|  |    |
|--|----|
| 7. Индустија   |    |
| <i>Industry</i>  | 39 |
| 7.1. Индекси индустријске производње, по секторима   |    |
| <i>Indices of industrial production, by sections</i>   | 40 |
| 7.2. Индекси залиха индустријских производа, по секторима  |    |
| <i>Indices of industrial products' stocks, by sections</i>   | 40 |
| 7.3. Индекси индустријске производње, по економској намени   |    |
| <i>Indices of industrial production, by MIGs</i>   | 41 |
| 7.4. Индекси промета у индустрији / <i>Turnover Indices in Industry</i>  | 41 |
| 8. Грађевинарство  |    |
| <i>Construction</i>  | 42 |
| 8.1. Индекси вредности изведених радова, броја радника (на градилиштима), часова рада на градилиштима, броја и површине завршених станова и броја незавршених станова на територији Републике Србије /   |    |
| <i>Indices of values of construction works done, number of workers (on construction sites) and hours worked on construction sites, number and floor area of completed and number of non-completed dwellings on the territory of the Republic of Serbia</i> | 43 |
| 8.2. Индекси вредности уговорених и изведених радова на територији Републике Србије  |    |
| <i>Indices of values of new contracts and values of works executed on the territory of the Republic of Serbia</i>  | 43 |
| 8.3. Индекси вредности радова, броја радника на градилиштима и часова рада на градилиштима извођача из Републике Србије  |    |
| <i>Indices of value of construction works, number of workers on construction sites and hours of work on construction sites of contractors from Republic of Serbia</i>  | 44 |
| 8.4. Индекси вредности уговорених и изведених радова извођача из Републике Србије  |    |
| <i>Indices of values of new contracts and values of construction works done from Republic of Serbia</i>  | 44 |
| 8.5. Индекси издатих грађевинских дозвола у Републици Србији   |    |
| <i>Indices of issued building permits in Republic of Serbia</i>  | 45 |
| 9. Спољна трговина   |    |
| <i>External trade</i>  | 46 |
| 9.1. Извоз и увоз, по делатностима (производни принцип)  |    |
| <i>Exports and imports, by activities (production principle)</i>   | 48 |
| 9.2. Извоз важније робе / <i>Exports of major goods</i>  | 49 |
| 9.3. Увоз важније робе / <i>Imports of major goods</i>   | 51 |
| 9.4. Извоз и увоз према земљама намене/порекала  |    |
| <i>Exports and imports by countries of destination/origin</i>  | 53 |
| 10. Унутрашња трговина   |    |
| <i>Domestic trade</i>  | 54 |
| 10.1. Индекси промета у трговини на мало – текуће и сталне цене  |    |
| <i>Indices of turnover in retail trade - current and constant prices</i>   | 55 |
| 10.2. Индекси промета трговине на мало, у Републици Србији, у текућим ценама, по трговинским делатностима  |    |
| <i>Indices of turnover in retail trade by trade activities - current prices – Republic of Serbia</i>   | 55 |
| 10.3. Десезонирани индекси промета трговине на мало у Републици Србији, у сталним ценама   |    |
| <i>Indices of turnover in retail trade, seasonally adjusted - constant prices – Republic of Serbia</i>   | 56 |
| 10.4. Индекси продаје и откупа производа пољопривреде, шумарства и рибарства, по подручјима  |    |
| <i>Indices of sales and purchase of agricultural, forestry and fishing products, by areas</i>  | 56 |
| 10.5. Индекси продаје и откупа у Републици Србији, у текућим ценама, по групама производа пољопривреде, шумарства и рибарства  |    |
| <i>Indices of sales and purchase by groups of agricultural, forestry and fishing products, current prices – Republic of Serbia</i>   | 57 |

|   |    |
|---|----|
| 11. Услуге (Угоститељство и туризам, Саобраћај и телекомуникације)<br><i>Services (Catering and tourism trade, Transport and communications)</i> .....  | 58 |
| Угоститељство и туризам / <i>Catering trade and tourism</i> .....   | 58 |
| 11.1. Индекси промета у угоститељству<br><i>Indices of turnover in catering trade</i> .....   | 59 |
| 11.2. Број долазака и ноћења туриста<br><i>Number of tourist arrivals and overnight stays</i> .....   | 59 |
| 11.3. Десезонирани индекси ноћења туриста – Република Србија<br><i>Tourist overnight stays, seasonally adjusted indices – Republic of Serbia</i> .....  | 60 |
| Саобраћај и телекомуникације / <i>Transport and communications</i> .....  | 61 |
| 11.4. Индекс физичког обима услуга / <i>Index of physical volume of services</i> .....  | 62 |
| 11.5. Превоз путника, по гранама саобраћаја / <i>Passenger transport by modes of transport</i> .....  | 63 |
| 11.6. Превоз путника у градском саобраћају / <i>Passengers in urban public transport</i> .....  | 63 |
| 11.7. Превоз робе, по гранама саобраћаја / <i>Freight transport, by modes of transport</i> .....  | 64 |
| 11.8. Градски и друмски саобраћај по регионима / <i>Urban and road transport by regions</i> .....   | 64 |
| 11.9. Услуге у ваздушном саобраћају / <i>Services in air transport</i> .....  | 65 |
| 11.10. Претовар терета / <i>Cargo handling</i> .....  | 65 |
| 11.11. Услуге у робном саобраћају / <i>Services in goods transport</i> .....  | 65 |
| 11.12. Улаз/излаз друмских моторних возила у Републику Србију<br><i>Road motor vehicles entered/left the Republic of Serbia</i> .....   | 66 |
| 11.13. Поштанске активности и телекомуникације / <i>Post activities and telecommunications</i> .....  | 66 |
| 12. Пољопривреда и шумарство<br><i>Agriculture and Forestry</i> .....   | 67 |
| Пољопривреда / <i>Agriculture</i> .....   | 67 |
| 12.1. Клање стоке у кланицама / <i>Slaughter of livestock in abattoirs</i> .....  | 68 |
| Шумарство / <i>Forestry</i> .....   | 70 |
| 12.2. Производња и продаја шумских сортимената / <i>Forest assortments production and sales</i> .....   | 71 |
| 13. Новчана средства<br><i>Funds</i> .....  | 72 |
| 13.1. Основни монетарни агрегати, стање на крају периода<br><i>Basic monetary aggregates, state at the end of the period</i> .....  | 73 |
| 13.2. Депозити и кредити нефинансијског сектора код комерцијалних банака,<br>стање на крају периода<br><i>Deposits and credits non-financial sector of commercial banks,<br/>state at the end of the period</i> ..... | 73 |
| 13.3. Платни биланс / <i>Balance of payments</i> .....  | 74 |
| Методолошка објашњења<br><i>Methodological explanations</i> .....   | 75 |



## ЕКОНОМСКА КРЕТАЊА У РЕПУБЛИЦИ СРБИЈИ

Реални раст бруто домаћег производа у другом кварталу 2024. године, у односу на исти период претходне године, износио је 4,0%. Десезонирана серија података показује раст БДП-а у другом кварталу 2024. године од 0,8% у односу на претходни квартал.

### Бруто домаћи производ, уланчане мере обима

|   | II квартал 2024 |
|---|-----------------|
| Недесезонирани БДП, исти квартал претходне године = 100 | 104,0           |
| Десезонирани БДП, претходни квартал = 100               | 100,8           |

У јулу 2024. године забележен је раст **физичког обима индустријске производње** од 4,6% у односу на јул 2023. године. У сектору Рударство забележен је раст од 5,2%, док је у сектору Прерађивачка индустрија остварен раст од 8,5%. У сектору Снабдевање ел. енергијом, гасом, паром и климатизација остварен је пад од 14,9%. У јулу 2024. године, у односу на исти период претходне године, промет робе у трговини на мало у сталним ценама већи је за 5,7%.

**Просечна зарада без пореза и доприноса** у јулу 2024. године износила је 97 835 РСД и била је реално већа за 12,0% у односу на исти период претходне године.

**Годишња стопа инфлације** у јулу 2024. године, мерена индексом потрошачких цена, износила је 4,3%.

### Важнији индекси економских кретања

|  | <u>Јул 2024</u><br><u>Јул 2023</u> |
|--|------------------------------------|
| Индустријска производња, физички обим                  | 104,6                              |
| Рударство  | 105,2                              |
| Прерађивачка индустрија                                | 108,5                              |
| Снабдевање ел. енергијом, гасом, паром и климатизација | 85,1                               |
| Промет робе у трговини на мало, у сталним ценама       | 105,7                              |
| Просечне зараде без пореза и доприноса, реалне         | 112,0                              |
| Потрошачке цене  | 104,3                              |



## ECONOMIC TRENDS IN THE REPUBLIC OF SERBIA

The real GDP growth in the second quarter of 2024 equalled 4.0% when compared to the corresponding period 2023. According to seasonally adjusted GDP data, Gross domestic product indicated growth of 0.8% in the second quarter of 2023 when compared to the previous quarter.

### Gross domestic product, chain-linked volume measures

|   | 2nd quarter 2024 |
|---|------------------|
| Non-seasonally adjusted GDP, corresponding quarter 2023 = 100 | 104.0            |
| Seasonally adjusted GDP, previous quarter = 100               | 100.8            |

In July 2024, **physical volume of industrial production** was registered to increase by 4.6% when related to July 2023. For the section of Mining the data indicated growth of 5.2%; while for the section of Manufacturing expressed growth of 8.5%. As regards the section of Electricity, gas, steam, and air conditioning supply noted was fall of 14.9%. When the data for July 2024 are compared to those for July 2023, the retail trade turnover of goods at constant prices increased by 5.7%.

**Average net (taxes and contributions deducted) salaries and wages** in July 2024 amounted to RSD 97 835, which is more by 12.0% in real terms when related to July 2023.

**Annual inflation rate** in July 2024, measured by Consumer Price Index by COICOP, equalled 4.3%.

### Major indices of economic trends

|  | <u>July 2024</u><br>July 2023 |
|--|-------------------------------|
| Industrial production, physical volume               | 104.6                         |
| Mining   | 105.2                         |
| Manufacturing  | 108.5                         |
| Electricity, gas, steam, and air conditioning supply | 85.1                          |
| Retail trade of goods, turnover at constant prices   | 105.7                         |
| Average net salaries (wages), real terms             | 112.0                         |
| Consumer Prices, COICOP                              | 104.3                         |

# 1. МЕСЕЧНИ ИНДЕКСИ / MONTHLY INDICES

|  | 2023<br>Ø2023 |       |       |       |       |       | 2024<br>Ø2023 |       |
|--|---------------|-------|-------|-------|-------|-------|---------------|-------|
|  | VII           | VIII  | IX    | X     | XI    | XII   | I             | II    |
| <b>РЕПУБЛИКА СРБИЈА</b>                                    |               |       |       |       |       |       |               |       |
| <b>Цене</b>  |               |       |       |       |       |       |               |       |
| Потрошачке цене  | 100,5         | 100,8 | 101,1 | 101,4 | 101,9 | 102,0 | 102,3         | 102,9 |
| Цене угоститељских услуга                                  | 100,6         | 100,8 | 101,5 | 102,2 | 103,0 | 103,4 | 104,8         | 106,3 |
| Цене произвођача индустријских производа за домаће тржиште | 99,1          | 100,2 | 100,9 | 100,7 | 100,7 | 100,1 | 99,9          | 100,8 |
| Цене произвођача производа пољопривреде и рибарства        | 66,8          | 81,6  | 76,8  | 73,7  | 82,3  | 89,2  | 100,5         | 98,3  |
| <b>Запослени и зараде</b>                                  |               |       |       |       |       |       |               |       |
| Регистрована запосленост                                   | 100,0         | 99,5  | 100,5 | 100,3 | 100,5 | 100,1 | 99,9          | 100,1 |
| Лица која траже запослење <sup>1)</sup>                    | 98,7          | 97,2  | 96,5  | 95,8  | 95,5  | 95,6  | 96,7          | 96,7  |
| Незапослена лица <sup>1)</sup>                             | 98,5          | 97,1  | 96,6  | 95,8  | 95,5  | 95,7  | 97,1          | 97,0  |
| Номинални индекси зарада <sup>2)</sup>                     | 97,5          | 100,3 | 99,0  | 101,0 | 104,5 | 110,0 | 111,6         | 109,6 |
| Реални индекси зарада <sup>2)</sup>                        | 97,0          | 99,5  | 97,9  | 99,6  | 102,6 | 107,8 | 109,1         | 106,5 |
| <b>Индустрија</b>  |               |       |       |       |       |       |               |       |
| Физички обим   |               |       |       |       |       |       |               |       |
| Укупно   | 95,3          | 98,3  | 100,9 | 105,8 | 106,1 | 105,2 | 95,9          | 101,7 |
| Рударство  | 99,3          | 113,0 | 98,1  | 114,1 | 104,2 | 100,3 | 104,0         | 108,8 |
| Прерађивачка индустрија                                    | 95,5          | 97,7  | 105,0 | 108,0 | 105,8 | 102,9 | 89,2          | 99,8  |
| Снабдевање ел, енергијом, гасом, паром и климатизација     | 91,9          | 93,2  | 83,0  | 91,3  | 108,2 | 119,9 | 123,4         | 107,4 |
| <b>Спољна трговина</b>                                     |               |       |       |       |       |       |               |       |
| Извоз робе (USD)   | 98,0          | 93,8  | 100,9 | 100,8 | 102,2 | 92,8  | 92,0          | 104,8 |
| Увоз робе (USD)  | 93,6          | 90,8  | 96,5  | 103,3 | 101,3 | 107,4 | 88,3          | 104,8 |
| <b>Унутрашња трговина</b>                                  |               |       |       |       |       |       |               |       |
| Промет робе на мало – сталне цене                          | 104,0         | 104,4 | 101,6 | 106,8 | 105,5 | 114,6 | 91,7          | 91,9  |
| <b>Угоститељство и туризам</b>                             |               |       |       |       |       |       |               |       |
| Промет у угоститељству – сталне цене                       | 101,0         | 107,2 | 102,1 | 105,8 | 99,8  | 114,6 | 101,3         | 97,2  |
| <b>Ноћења туриста – укупно</b>                             |               |       |       |       |       |       |               |       |
| Домаћи   | 139,2         | 150,3 | 115,0 | 105,7 | 78,7  | 78,8  | 79,5          | 78,8  |
| Страни   | 150,0         | 167,0 | 115,8 | 103,6 | 71,8  | 64,9  | 76,7          | 81,8  |
| Страни   | 126,0         | 129,8 | 114,1 | 108,2 | 87,1  | 95,8  | 83,0          | 75,2  |
| <b>Сточарство</b>  |               |       |       |       |       |       |               |       |
| Клање стоке – број   |               |       |       |       |       |       |               |       |
| Говеда   | 87,7          | 97,9  | 105,7 | 106,7 | 103,7 | 101,9 | 97,9          | 100,9 |
| Свиње  | 95,6          | 103,8 | 88,3  | 89,7  | 103,0 | 110,1 | 92,6          | 84,7  |
| Овце   | 72,4          | 73,2  | 66,7  | 61,6  | 75,8  | 101,8 | 81,9          | 67,7  |
| Живина   | 112,0         | 121,6 | 112,6 | 111,3 | 106,9 | 107,1 | 95,0          | 101,0 |
| <b>Шумарство</b>   |               |       |       |       |       |       |               |       |
| Физички обим   | 97,2          | 120,2 | 126,6 | 148,0 | 65,8  | 68,7  | 51,3          | 122,9 |
| <b>Регион Војводине</b>                                    |               |       |       |       |       |       |               |       |
| <b>Цене</b>  |               |       |       |       |       |       |               |       |
| Цене произвођача индустријских производа за домаће тржиште | 97,9          | 100,7 | 102,2 | 101,9 | 99,7  | 97,9  | 97,9          | 100,2 |
| <b>Запослени и зараде</b>                                  |               |       |       |       |       |       |               |       |
| Регистрована запосленост                                   | 100,0         | 99,4  | 100,5 | 100,4 | 100,7 | 100,2 | 100,0         | 100,3 |
| Лица која траже запослење <sup>1)</sup>                    | 98,4          | 96,8  | 96,4  | 95,6  | 95,8  | 96,2  | 97,6          | 97,8  |
| Незапослена лица <sup>1)</sup>                             | 98,1          | 96,5  | 96,6  | 95,8  | 96,1  | 96,7  | 98,4          | 98,7  |
| Номинални индекси зарада <sup>2,3)</sup>                   | 97,3          | 100,0 | 98,9  | 101,2 | 104,7 | 110,3 | 111,4         | 109,3 |
| Реални индекси зарада <sup>2,3)</sup>                      | 96,9          | 99,0  | 97,5  | 99,7  | 102,6 | 108,1 | 109,0         | 106,4 |
| <b>Индустрија</b>  |               |       |       |       |       |       |               |       |
| Физички обим   | 92,5          | 95,1  | 104,3 | 109,3 | 109,8 | 103,7 | 93,6          | 101,2 |
| <b>Унутрашња трговина</b>                                  |               |       |       |       |       |       |               |       |
| Промет робе на мало – сталне цене                          | 104,0         | 104,2 | 103,2 | 107,9 | 105,2 | 113,9 | 91,1          | 92,7  |
| <b>Угоститељство и туризам</b>                             |               |       |       |       |       |       |               |       |
| Промет у угоститељству – сталне цене                       | 107,3         | 105,8 | 100,7 | 103,8 | 88,3  | 100,9 | 83,9          | 89,8  |
| <b>Регион Косово и Метохија</b>                            |               |       |       |       |       |       |               |       |
|  | ...           | ...   | ...   | ...   | ...   | ...   | ...           | ...   |

<sup>1)</sup> Извор: Национална служба за запошљавање.

<sup>2)</sup> Извор података: Истраживање о зарадама заснива се на подацима из обрасца Пореске пријаве за порез по одбитку (образац ППП-ПД).

<sup>3)</sup> Подаци о просечним зарадама су приказани према општини пребивалишта запосленог а не према општини рада.

<sup>\*)</sup> Коригован податак.

| 2024<br>Ø2023 |       |       |       |         | I-VII 2024<br>I-VII 2023 | VII 2024<br>VII 2023 |  |
|---------------|-------|-------|-------|---------|--------------------------|----------------------|--|
| III           | IV    | V     | VI    | VII     |                          |                      |  |
|               |       |       |       |         |                          |                      | <b>REPUBLIC OF SERBIA</b>                                  |
|               |       |       |       |         |                          |                      | <b>Prices</b>  |
| 103,2         | 103,9 | 104,3 | 104,3 | 104,8   | 104,9                    | 104,3                | Consumer prices by COICOP                                  |
| 107,4         | 108,5 | 110,0 | 111,7 | 112,6   | 110,5                    | 112,0                | Prices of catering services                                |
| 102,1         | 102,3 | 101,8 | 101,7 | 102,3   | 101,9                    | 103,3                | Producer prices of industrial products for domestic market |
| 98,3          | 100,7 | 103,2 | 103,9 | 106,0   | 94,4                     | 107,1                | Producer prices of agricultural and fishing products       |
|               |       |       |       |         |                          |                      | <b>Employees salaries (wages)</b>                          |
| 100,6         | 100,1 | 100,2 | 100,5 | 100,2   | 100,3                    | 100,2                | Registered employment                                      |
| 95,6          | 94,3  | 92,8  | 91,6  | 90,3    | 91,5                     | 91,5                 | Persons seeking employment <sup>1)</sup>                   |
| 95,8          | 94,4  | 92,8  | 91,5  | 90,2    | 91,6                     | 91,6                 | Unemployed persons <sup>1)</sup>                           |
| 112,5         | 112,4 | 116,6 | 111,5 | 114,0   | 115,1                    | 116,9                | Nominal salaries (wages) <sup>2)</sup>                     |
| 109,0         | 108,2 | 111,8 | 106,9 | 108,8   | 109,7                    | 112,1                | Real salaries (wages) <sup>2)</sup>                        |
|               |       |       |       |         |                          |                      | <b>Industry</b>  |
|               |       |       |       |         |                          |                      | Physical volume  |
| 101,6         | 100,4 | 98,1  | 102,4 | 99,7    | 102,5                    | 104,6                | Total  |
| 112,1         | 107,6 | 100,9 | 97,8  | 104,5   | 109,8                    | 105,2                | Mining and quarrying                                       |
| 99,2          | 102,2 | 101,9 | 108,0 | 103,7   | 103,6                    | 108,5                | Manufacturing  |
| 107,4         | 87,6  | 78,9  | 78,5  | 78,2    | 93,8                     | 85,1                 | Electricity, gas, steam and air conditioning supply        |
|               |       |       |       |         |                          |                      | <b>External trade</b>                                      |
| 105,5         | 109,3 | 100,1 | 102,3 | 103,4   | 101,1                    | 105,6                | Export of goods (USD)                                      |
| 105,2         | 108,0 | 105,1 | 103,4 | 112,6   | 103,8                    | 120,3                | Import of goods (USD)                                      |
|               |       |       |       |         |                          |                      | <b>Domestic trade</b>                                      |
| 103,0         | 109,1 | 104,0 | 105,9 | (109,9) | (107,4)                  | (105,7)              | Retail turnover of goods – constant prices                 |
|               |       |       |       |         |                          |                      | <b>Catering trades and tourism</b>                         |
| 107,7         | 105,9 | 110,9 | 108,4 | (107,0) | (110,3)                  | (105,9)              | Turnover in catering trades, constant prices               |
|               |       |       |       |         |                          |                      | <b>Tourists overnights stays – total</b>                   |
| 88,8          | 98,9  | 116,6 | 111,0 | 133,5   | 105,3                    | 95,9                 | Domestic   |
| 85,4          | 96,4  | 111,7 | 108,0 | 127,2   | 101,5                    | 84,8                 | Foreign  |
| 93,0          | 101,9 | 122,5 | 114,8 | 141,3   | 110,1                    | 112,1                |  |
|               |       |       |       |         |                          |                      | <b>Livestock breeding</b>                                  |
|               |       |       |       |         |                          |                      | Slaughter of livestock – number of heads                   |
| 111,5         | 105,6 | 90,4  | 91,3  | 95,1    | 102,9                    | 105,6                | Cattle   |
| 92,3          | 107,4 | 87,5  | 84,0  | 93,7    | 92,4                     | 96,1                 | Pigs   |
| 107,9         | 171,0 | 152,4 | 73,3  | 71,0    | 93,4                     | 87,6                 | Sheep  |
| 113,6         | 114,5 | 115,7 | 104,0 | 118,2   | 111,7                    | 114,1                | Poultry  |
|               |       |       |       |         |                          |                      | <b>Forestry</b>  |
| 130,0         | 124,9 | 77,2  | 81,9  | 93,5    | 101,7                    | 96,2                 | Physical volume  |
|               |       |       |       |         |                          |                      | <b>Region Vojvodine</b>                                    |
|               |       |       |       |         |                          |                      | <b>Prices</b>  |
| 100,1         | 101,0 | 99,2  | 98,7  | 100,0   | 99,9                     | 102,1                | Producer prices of industrial products for domestic market |
|               |       |       |       |         |                          |                      | <b>Employees salaries (wages)</b>                          |
| 100,8         | 100,4 | 100,5 | 100,6 | 100,1   | 100,5                    | 100,2                | Registered employment                                      |
| 96,6          | 95,0  | 93,2  | 92,2  | 90,7    | 92,2                     | 92,2                 | Persons seeking employment <sup>1)</sup>                   |
| 97,5          | 95,8  | 93,9  | 92,9  | 91,3    | 93,1                     | 93,1                 | Unemployed persons <sup>1)</sup>                           |
| 112,8         | 112,0 | 116,0 | 111,2 | 114,1   | 114,9                    | 117,2                | Nominal salaries (wages) <sup>2,3)</sup>                   |
| 109,7         | 108,0 | 111,4 | 106,7 | 109,2   | 109,6                    | 112,6                | Real salaries (wages) <sup>2,3)</sup>                      |
|               |       |       |       |         |                          |                      | <b>Industry</b>  |
| 88,2          | 89,3  | 98,1  | 103,3 | 101,6   | 99,8                     | 109,8                | Physical volume  |
|               |       |       |       |         |                          |                      | <b>Domestic trade</b>                                      |
| 104,9         | 110,6 | 104,8 | 107,2 | (112,4) | (108,9)                  | (108,1)              | Retail turnover of goods – constant prices                 |
|               |       |       |       |         |                          |                      | <b>Catering trades and tourism</b>                         |
| 104,3         | 103,3 | 107,5 | 99,6  | (95,8)  | (97,7)                   | (89,2)               | Turnover in catering trades, constant prices               |
| ...           | ...   | ...   | ...   | ...     | ...                      | ...                  | <b>Region Kosovo i Metohija</b>                            |

<sup>1)</sup> Source: National Employment Service,

<sup>2)</sup> Data source: The survey on salaries and wages is based on data from the Tax return as regards tax deduction (form PPP-PD),

<sup>3)</sup> The data on salaries and wages are presented by the municipality of residence of employees, and not by the municipality of the place of work,

<sup>4)</sup> Corrected data,

## 2. КВАРТАЛНИ ИНДЕКСИ / QUARTERLY INDICES

|   | 2023<br>2022 | Квартали / Quarters |              |              |              |                     |                     |                     |                     |   |
|---|--------------|---------------------|--------------|--------------|--------------|---------------------|---------------------|---------------------|---------------------|---|
|   |              | 3.23<br>3.22        | 4.23<br>4.22 | 1.24<br>1.23 | 2.24<br>2.23 | 3.23<br>2.23        | 4.23<br>3.23        | 1.24<br>4.23        | 2.24<br>1.24        |   |
| <b>РЕПУБЛИКА СРБИЈА</b>                                   |              |                     |              |              |              |                     |                     |                     |                     | <b>REPUBLIC OF SERBIA</b>   |
| Бруто домаћи производ – уланчане мере обима <sup>1)</sup> | 102,5        | 103,6               | 103,8        | 104,6        | 104,0        | 101,4 <sup>2)</sup> | 101,0 <sup>2)</sup> | 100,7 <sup>2)</sup> | 100,8 <sup>2)</sup> | Gross domestic product – chain-linked volume measures <sup>1)</sup> |
| Зараде  |              |                     |              |              |              |                     |                     |                     |                     | Salaries (wages)  |
| Номинални индекси   | 114,8        | 114,2               | 114,3        | 115,0        | 114,6        | 99,8                | 106,3               | 105,7               | 102,1               | Nominal salaries (wages)  |
| Реални индекси  | 102,4        | 102,5               | 105,8        | 108,8        | 109,7        | 98,7                | 105,4               | 104,7               | 100,7               | Real salaries (wages)   |
| Индустрија  |              |                     |              |              |              |                     |                     |                     |                     | Industry  |
| Физички обим  | 102,5        | 103,7               | 102,8        | 102,8        | 101,3        | 98,9                | 107,5               | 94,4                | 100,5               | Physical volume   |
| Грађевинарство  |              |                     |              |              |              |                     |                     |                     |                     | Construction  |
| Вредност изведених радова – текуће цене <sup>3)</sup>     | 116,7        | 119,5               | 113,9        | 121,4        | 114,9        | 114,0               | 117,8               | 60,7                | 141,0               | Value of construction works done – current prices <sup>3)</sup>     |
| Вредност изведених радова – сталне цене <sup>3)</sup>     | 111,8        | 116,0               | 111,1        | 117,7        | 110,2        | 111,4               | 118,4               | 60,6                | 138,4               | Value of construction works done – constant prices <sup>3)</sup>    |
| Унутрашња трговина  |              |                     |              |              |              |                     |                     |                     |                     | Domestic trade  |
| Промет робе на мало – текуће цене                         | 108,7        | 107,8               | 109,5        | 112,2        | 113,1        | 107,1               | 106,2               | 88,0                | 112,9               | Retail turnover of goods, current prices                            |
| Саобраћај и телекомуникације                              |              |                     |              |              |              |                     |                     |                     |                     | Transport and telecommunications                                    |
| Саобраћај   |              |                     |              |              |              |                     |                     |                     |                     | Transport   |
| Физички обим  | 123,7        | 123,3               | 118,6        | 113,8        | 105,8        | 126,1               | 77,5                | 89,1                | 121,5               | Physical volume   |
| Превоз путника (ркм)                                      | 141,2        | 134,7               | 131,9        | 116,6        | 107,8        | 136,5               | 70,9                | 82,5                | 128,1               | Passenger transport (pkm)   |
| Превоз робе (ткм)   | 93,6         | 95,2                | 95,1         | 108,8        | 99,5         | 99,6                | 100,7               | 105,1               | 93,5                | Goods transport (tkm)   |
| Поштанске активности и телекомуникације                   |              |                     |              |              |              |                     |                     |                     |                     | Post activities and telecommunications                              |
| Поштанске активности                                      | 94,9         | 97,3                | 102,5        | 93,0         | 103,3        | 97,2                | 113,3               | 89,6                | 104,6               | Post activities   |
| Телекомуникације  | 99,6         | 101,0               | 100,0        | 101,7        | 99,2         | 98,7                | 103,8               | 95,9                | 100,9               | Telecommunications  |
| <b>Регион Војводине</b>                                   |              |                     |              |              |              |                     |                     |                     |                     | <b>Region Vojvodine</b>   |
| Зараде  |              |                     |              |              |              |                     |                     |                     |                     | Salaries (wages)  |
| Номинални индекси   | 114,3        | 113,7               | 113,6        | 114,5        | 114,5        | 100,0               | 106,8               | 105,5               | 102,1               | Nominal salaries (wages)  |
| Реални индекси  | 101,9        | 102,1               | 105,0        | 108,5        | 109,8        | 98,7                | 105,8               | 104,7               | 100,7               | Real salaries (wages)   |
| Индустрија  |              |                     |              |              |              |                     |                     |                     |                     | Industry  |
| Физички обим  | 103,0        | 104,9               | 100,9        | 98,4         | 97,9         | 98,3                | 110,0               | 87,9                | 102,5               | Physical volume   |
| Грађевинарство  |              |                     |              |              |              |                     |                     |                     |                     | Construction  |
| Вредност изведених радова – текуће цене <sup>3)</sup>     | 130,5        | 159,0               | 119,3        | 126,1        | 126,2        | 130,3               | 108,7               | 60,7                | 147,8               | Value of construction works done – current prices <sup>3)</sup>     |
| Вредност изведених радова – сталне цене <sup>3)</sup>     | 125,0        | 154,4               | 116,4        | 122,3        | 121,0        | 127,4               | 109,2               | 60,6                | 145,0               | Value of construction works done – constant prices <sup>3)</sup>    |
| Унутрашња трговина  |              |                     |              |              |              |                     |                     |                     |                     | Domestic trade  |
| Промет робе на мало – текуће цене                         | 110,3        | 109,1               | 111,0        | 113,1        | 113,7        | 107,3               | 105,6               | 88,5                | 113,5               | Retail turnover of goods, current prices                            |
| <b>Регион Косово и Метохија</b>                           | ...          | ...                 | ...          | ...          | ...          | ...                 | ...                 | ...                 | ...                 | <b>Region Kosovo i Metohija</b>                                     |

\* Исправљен податак. / Corrected data.

<sup>1)</sup> 2023. и 2024. година – процена. / 2023 and 2024 – estimate.

<sup>2)</sup> Десезонирани подаци. / Seasonally adjusted data.

<sup>3)</sup> Квартални подаци су претходни подаци. / Quarters data are preliminary data.

### 3. КВАРТАЛНИ БДП / QUARTERLY GDP

Реални раст бруто домаћег производа у другом кварталу 2024. године, у односу на исти период претходне године, износио је 4,0%.

Дезезонирана серија података показује раст бруто домаћег производа у другом кварталу 2024. године од 0,8% у односу на претходни квартал.

Посматрано по делатностима, у другом кварталу 2024. године, у односу на исти период претходне године, значајан реални раст бруто додате вредности забележен је у сектору трговине на велико и мало и поправке моторних возила, саобраћаја и складиштења и услуга смештаја и исхране, 7,1%, сектору грађевинарства, 7,2% и сектору државне управе и обавезног социјалног осигурања, образовања и здравствене и социјалне заштите, 4,4%. Реални пад бруто додате вредности забележен је у сектору пољопривреде, шумарства и рибарства, 4,1%.

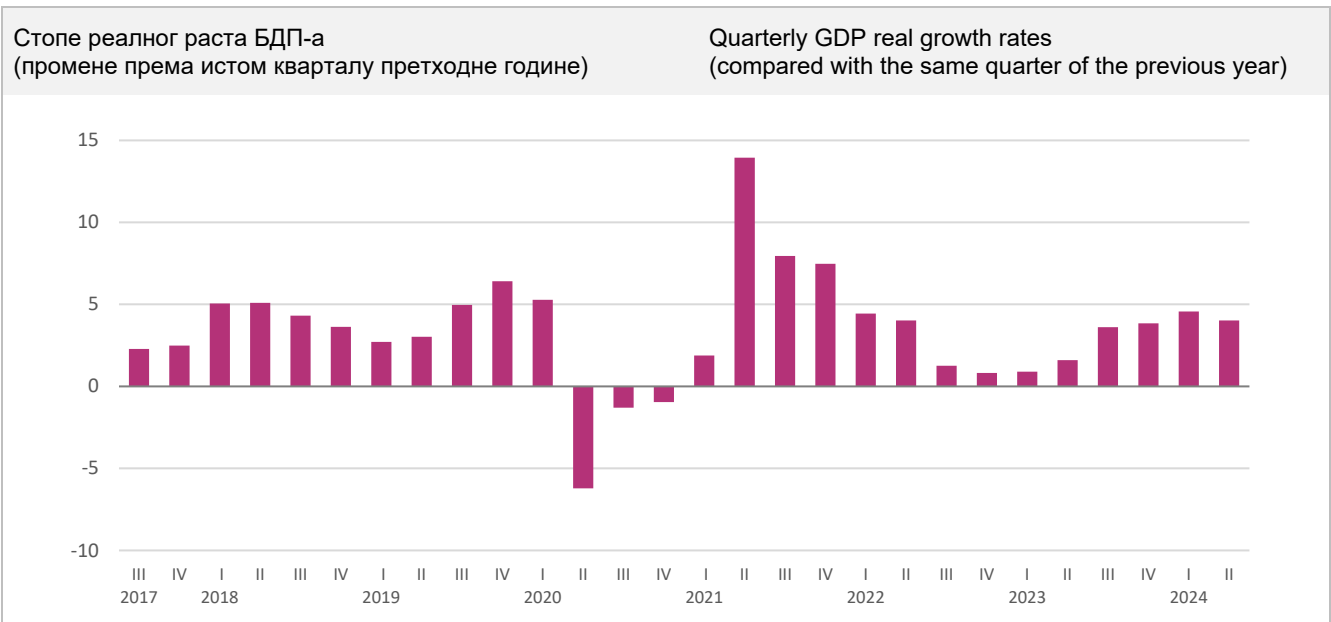
Посматрано по агрегатима употребе бруто домаћег производа, у другом кварталу 2024. године, у односу на исти период претходне године, реални раст забележен је код свих агрегата: издаци за финалну потрошњу домаћинства, 4,8%, издаци за финалну потрошњу непрофитних институција које пружају услуге домаћинствима (НПИД), 4,2%, издаци за финалну потрошњу државе, 4,5%, бруто инвестиције у основна средства, 8,5%, извоз робе и услуга, 4,4% и увоз робе и услуга, 8,5%.

The real GDP growth in the second quarter of 2024, compared to the corresponding period of the previous year, amounted 4.0%.

According to seasonally adjusted GDP data, gross domestic product increased by 0.8% in the second quarter of 2024, compared to the previous quarter.

Observed by activities, in the second quarter of 2024, compared to the same quarter of the previous year, significant real growth in the gross value added was recorded in the section of wholesale and retail trade; repair of motor vehicles and motorcycles; transportation and storage and accommodation and food service activities – 7.1%, the section of construction – 7.2% and the section of public administration and defence; compulsory social security; education and human health and social work activities – 4.4%. Real fall in the gross value added was recorded in the section of agriculture, forestry and fishing – 4.1%.

Observed by expenditure aggregates, in the second quarter of 2024, compared to the same quarter of the previous year, real growth was noted as follows: the household final consumption expenditure – 4.8%, the non-profit institutions serving households (NPISH) final consumption expenditure – 4.2%, the general government final consumption expenditure – 4.5%, the gross fixed capital formation – 8.5%, the exports of goods and services – 4.4% and the imports of goods and services – 8.5%.



### 3.1. БДВ и БДП, уланчане мере обима

#### Gross value added and gross domestic product, chain-linked volume measures

Исти период претходне године = 100 / Corresponding period of the previous year = 100

|  | 2023 <sup>1)</sup> | 2022                                  |                                       | 2023 <sup>1)</sup>                    |                                       |                                       |                                       | 2024 <sup>1)</sup>                    |                                       |   |
|--|--------------------|---------------------------------------|---------------------------------------|---------------------------------------|---------------------------------------|---------------------------------------|---------------------------------------|---------------------------------------|---------------------------------------|---|
|  |                    | 3. квартал<br>3 <sup>rd</sup> quarter | 4. квартал<br>4 <sup>th</sup> quarter | 1. квартал<br>1 <sup>st</sup> quarter | 2. квартал<br>2 <sup>nd</sup> quarter | 3. квартал<br>3 <sup>rd</sup> quarter | 4. квартал<br>4 <sup>th</sup> quarter | 1. квартал<br>1 <sup>st</sup> quarter | 2. квартал<br>2 <sup>nd</sup> quarter |   |
| Пољопривреда, шумарство и рибарство  | 108,1              | 91,5                                  | 92,2                                  | 108,6                                 | 107,3                                 | 108,9                                 | 107,7                                 | 96,3                                  | 95,9                                  | Agriculture, forestry and fishing   |
| Рударство; Прерађивачка индустрија; Снабдевање електричном енергијом, гасом и паром; Снабдевање водом и управљање отпадним водама  | 102,2              | 101,0                                 | 102,3                                 | 102,2                                 | 100,6                                 | 103,4                                 | 102,7                                 | 102,9                                 | 101,4                                 | Mining and quarrying; Manufacturing; Electricity, gas and steam supply; Water supply, sewerage, waste management and remediation activities |
| Грађевинарство   | 108,7              | 87,9                                  | 87,5                                  | 98,3                                  | 114,7                                 | 113,0                                 | 107,5                                 | 113,7                                 | 107,2                                 | Construction  |
| Трговина на велико и мало и поправка моторних возила; Саобраћај и складиштење; Услуге смештаја и исхране   | 100,4              | 104,1                                 | 102,4                                 | 98,8                                  | 97,2                                  | 101,7                                 | 103,3                                 | 107,4                                 | 107,1                                 | Wholesale and retail trade; repair of motor vehicles and motorcycles; Transportation and storage; Accommodation and food service activities |
| Информисање и комуникације   | 108,0              | 106,1                                 | 105,4                                 | 109,2                                 | 110,0                                 | 106,3                                 | 106,5                                 | 106,2                                 | 106,0                                 | Information and communication   |
| Финансијске делатности и делатност осигурања   | 102,6              | 100,6                                 | 100,3                                 | 102,2                                 | 102,3                                 | 102,2                                 | 103,9                                 | 102,6                                 | 103,0                                 | Financial and insurance activities  |
| Пословање некретнинама   | 100,6              | 107,4                                 | 107,3                                 | 100,8                                 | 100,7                                 | 100,5                                 | 100,3                                 | 100,6                                 | 100,7                                 | Real estate activities  |
| Стручне, научне, иновационе и техничке делатности; Административне и помоћне услужне делатности  | 104,7              | 107,2                                 | 107,4                                 | 105,6                                 | 105,2                                 | 104,3                                 | 103,9                                 | 105,9                                 | 106,2                                 | Professional, scientific and technical activities; Administrative and support service activities  |
| Државна управа и обавезно социјално осигурање; Образовање; Здравствена и социјална заштита; Уметност, забава и рекреација; Остале услужне делатности; Делатност домаћинства као послодавца | 100,3              | 99,5                                  | 100,5                                 | 95,7                                  | 98,8                                  | 101,9                                 | 104,7                                 | 103,6                                 | 104,4                                 | Public administration and defence; compulsory social security; Education; Human health and social work activities                           |
|  | 105,6              | 108,7                                 | 106,2                                 | 106,0                                 | 106,5                                 | 105,1                                 | 104,9                                 | 105,2                                 | 103,8                                 | Arts, entertainment and recreation; Other service activities; Activities of households as employers   |
| <b>БДВ</b>   | <b>102,9</b>       | <b>101,2</b>                          | <b>101,0</b>                          | <b>101,2</b>                          | <b>102,0</b>                          | <b>104,2</b>                          | <b>104,2</b>                          | <b>104,9</b>                          | <b>104,0</b>                          | <b>Gross value added (GVA)</b>  |
| Нето порези  | 100,3              | 101,4                                 | 99,7                                  | 98,8                                  | 100,0                                 | 100,7                                 | 101,7                                 | 103,3                                 | 103,7                                 | Net taxes   |
| <b>БДП</b>   | <b>102,5</b>       | <b>101,3</b>                          | <b>100,8</b>                          | <b>100,9</b>                          | <b>101,6</b>                          | <b>103,6</b>                          | <b>103,8</b>                          | <b>104,6</b>                          | <b>104,0</b>                          | <b>Gross domestic product (GDP)</b>   |

<sup>1)</sup> Процена / Estimate.

### 3.2. Употреба БДП-а, уланчане мере обима

#### Use of Gross domestic product, chain-linked volume measures

Исти период претходне године = 100 / Corresponding period of the previous year = 100

|   | 2023 <sup>1)</sup> | 2022                                  |                                       | 2023 <sup>1)</sup>                    |                                       |                                       |                                       | 2024 <sup>1)</sup>                    |                                       |   |
|---|--------------------|---------------------------------------|---------------------------------------|---------------------------------------|---------------------------------------|---------------------------------------|---------------------------------------|---------------------------------------|---------------------------------------|---|
|   |                    | 3. квартал<br>3 <sup>rd</sup> quarter | 4. квартал<br>4 <sup>th</sup> quarter | 1. квартал<br>1 <sup>st</sup> quarter | 2. квартал<br>2 <sup>nd</sup> quarter | 3. квартал<br>3 <sup>rd</sup> quarter | 4. квартал<br>4 <sup>th</sup> quarter | 1. квартал<br>1 <sup>st</sup> quarter | 2. квартал<br>2 <sup>nd</sup> quarter |   |
| <b>БДП</b>                                    | <b>102,5</b>       | <b>101,3</b>                          | <b>100,8</b>                          | <b>100,9</b>                          | <b>101,6</b>                          | <b>103,6</b>                          | <b>103,8</b>                          | <b>104,6</b>                          | <b>104,0</b>                          | <b>Gross domestic product (GDP)</b>               |
| Издаци за финалну потрошњу домаћинства        | 100,8              | 103,5                                 | 101,5                                 | 100,0                                 | 99,2                                  | 101,4                                 | 102,6                                 | 104,4                                 | 104,8                                 | Household final consumption expenditure           |
| Издаци за финалну потрошњу НПВД <sup>2)</sup> | 101,7              | 106,6                                 | 105,1                                 | 97,8                                  | 102,7                                 | 102,7                                 | 103,4                                 | 105,1                                 | 104,2                                 | NPISH final consumption expenditure <sup>2)</sup> |
| Издаци за финалну потрошњу државе             | 100,3              | 96,2                                  | 98,2                                  | 94,9                                  | 98,4                                  | 101,8                                 | 105,9                                 | 103,6                                 | 104,5                                 | General government final consumption expenditure  |
| Бруто инвестиције у основна средства          | 103,9              | 100,8                                 | 99,7                                  | 102,1                                 | 103,7                                 | 104,1                                 | 105,2                                 | 107,5                                 | 108,5                                 | Gross fixed capital formation                     |
| Промене у залихама                            | ...                | ...                                   | ...                                   | ...                                   | ...                                   | ...                                   | ...                                   | ...                                   | ...                                   | Changes in inventories                            |
| Промене у драгоценостима                      | ...                | ...                                   | ...                                   | ...                                   | ...                                   | ...                                   | ...                                   | ...                                   | ...                                   | Acquisitions less disposals of valuables          |
| Извоз робе и услуга                           | 102,4              | 116,2                                 | 112,1                                 | 108,4                                 | 102,7                                 | 99,0                                  | 100,3                                 | 101,3                                 | 104,4                                 | Exports of goods and services                     |
| Увоз робе и услуга (-)                        | 98,9               | 109,5                                 | 105,1                                 | 98,4                                  | 94,4                                  | 98,7                                  | 104,2                                 | 103,5                                 | 108,5                                 | Imports of goods and services (-)                 |

<sup>1)</sup> Процена / Estimate.

<sup>2)</sup> Непрофитне институције које пружају услуге домаћинствима. / Non-profit institutions serving households.

## 4. ЦЕНЕ / PRICES

### Индекси цена произвођача индустријских производа за домаће тржиште

У јулу 2024. године цене произвођача индустријских производа на домаћем тржишту су забележиле раст у односу на јун 2024. године.

Посматрано на нивоу области, највећи раст су имале области: Производња кокса и деривата нафте и Производња основних метала, док је пад забележен у областима: Производња осталих саобраћајних средстава и Производња одевних предмета.

### Индекси цена произвођача производа пољопривреде и рибарства

Цене произвођача производа пољопривреде и рибарства у јулу 2024. године, у односу на исти месец 2023. године, повећане су за 7,1%.

Посматрано по главним групама производа, у односу на исти месец претходне године, највећи утицај на раст цена забележен је у групама Воће (24,4%) и Индустријско биље (17,9%).

### Индекси потрошачких цена

У јулу 2024. године потрошачке цене су у просеку порасле за 0,4% у односу на јун 2024. године.

Посматрано на нивоу група производа и услуга, у јулу 2024. године, у односу на претходни месец, раст цена је забележен у групама Рекреација и култура, Транспорт, Комуникације, Опрема за стан и текуће одржавање, Ресторани и хотели, Здравље, Алкохолна пића и дуван и Образовање.

Пад цена забележен је у групама Одећа и обућа и Становање, вода, електрична енергија, гас и остала горива.

Цене осталих производа и услуга нису се битније мењале.

### Индекси угоститељских услуга

У јулу 2024. године, у односу на јун 2024. године, цене угоститељских услуга на укупном нивоу, у просеку су више за 0,8%.

Раст цена је забележен у свим групама услуга: Преноћишта, Алкохолна пића, Храна и Безалкохолна пића.

### Indices of producer prices of industrial products in domestic market

In July 2024, producer prices of industrial products in domestic market were noted to rise when related to June 2024.

Observed on the NACE Rev. 2 level of divisions, rise in prices was most expressive for the divisions: Manufacture of coke and refined petroleum products, and Manufacture of basic metals. However, fall in prices was noted for the divisions: Manufacture of other transport equipment, and Manufacture of wearing apparel.

### Indices of producer prices of agricultural and fishing products

In July 2024, producer prices of agricultural and fishing products were noted to be up by 7.1% when related to the corresponding month 2023.

Observed by the main product groups and compared to the corresponding month 2023, rise in prices was most expressive for the groups: Fruit (24.4%), and Industrial crops (17.9%).

### Consumer price indices by COICOP

In July 2024 consumer prices were registered to be up by 0.4% on average when related to June 2024.

Observed on the level of groups of products and services, when July 2024 is compared to June 2024, rise in prices was recorded for the groups of Recreation and culture; Transport; Communications; Furnishings, household equipment and routine maintenance; Restaurants and hotels; Health; Alcoholic beverages and tobacco; and Education.

Fall in prices was noted for groups Clothing and footwear; and Housing, water, electricity, gas and other fuels.

The prices of other products and services did not change significantly.

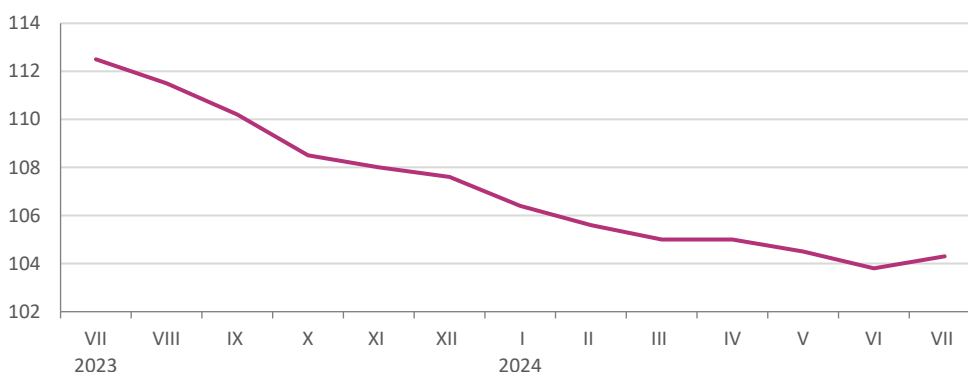
### Indices of catering trade services

When July 2024 is related to June 2024, the prices of catering services on the overall level were recorded to be up by 0.8% on average.

The rise in prices was noted for all groups of catering services: Overnight stays, Alcoholic beverages, Food and Non-alcoholic beverages.

Индекс потрошачких цена, исти месец претходне године = 100

Consumer price indices, corresponding month of the previous year = 100





#### 4.1. Индекси цена Price indices

|   | Индекси потрошачких цена<br><i>Consumer price indices by COICOP</i> | Индекси цена угоститељских услуга<br><i>Price indices of catering services</i> | Индекси произвођача производа пољопривреде и рибарства<br><i>Indices of producer prices of agricultural and fishing products</i> | Индекси цена произвођача индустријских производа – укупно<br><i>Indices of producer prices of industrial products-total</i> | Индекси цена произвођача индустријских производа – извоз<br><i>Indices of producer prices of industrial products-exports</i> | Индекси цена произвођача индустријских производа за домаће тржиште<br><i>Indices of producer prices of industrial products for domestic market</i> |
|---|---|--|--|---|--|--|
| Претходни месец = 100 / <i>Previous month = 100</i>   |   |  |  |   |  |  |
| 2023  |   |  |  |   |  |  |
| VII   | 99,9  | 100,0  | 101,6  | 100,0   | 99,5   | 100,2  |
| VIII  | 100,4   | 100,3  | 100,2  | 100,6   | 100,2  | 100,8  |
| IX  | 100,3   | 100,6  | 95,1   | 100,4   | 100,4  | 100,5  |
| X   | 100,3   | 100,8  | 95,0   | 99,8  | 100,2  | 99,6   |
| XI  | 100,5   | 100,7  | 103,5  | 100,1   | 99,3   | 100,4  |
| XII   | 100,1   | 100,4  | 102,3  | 99,6  | 99,8   | 99,6   |
| 2024  |   |  |  |   |  |  |
| I   | 100,3   | 101,4  | 101,8  | 100,1   | 100,4  | 99,8   |
| II  | 100,6   | 101,4  | 98,1   | 100,6   | 100,2  | 100,9  |
| III   | 100,3   | 101,1  | 99,0   | 101,0   | 100,6  | 101,2  |
| IV  | 100,7   | 101,0  | 102,3  | 100,2   | 100,3  | 100,2  |
| V   | 100,4   | 101,4  | 103,1  | 99,6  | 99,7   | 99,5   |
| VI  | 100,1   | 101,6  | 99,0   | 99,8  | 99,6   | 99,9   |
| VII   | 100,4   | 100,8  | 99,5   | 100,5   | 100,3  | 100,7  |
| Исти месец претходне године = 100 / <i>Corresponding month of the previous year = 100</i>   |   |  |  |   |  |  |
| 2023  |   |  |  |   |  |  |
| VII   | 112,5   | 114,9  | 66,5   | 100,7   | 101,1  | 100,5  |
| VIII  | 111,5   | 113,8  | 79,6   | 102,5   | 102,3  | 102,5  |
| IX  | 110,2   | 112,7  | 74,5   | 102,2   | 102,0  | 102,2  |
| X   | 108,5   | 111,8  | 69,2   | 100,8   | 100,5  | 101,0  |
| XI  | 108,0   | 110,6  | 75,5   | 100,5   | 99,6   | 100,8  |
| XII   | 107,6   | 108,5  | 82,3   | 101,1   | 99,6   | 101,6  |
| 2024  |   |  |  |   |  |  |
| I   | 106,4   | 109,3  | 82,3   | 99,6  | 99,2   | 100,0  |
| II  | 105,6   | 110,2  | 82,0   | 100,0   | 99,1   | 100,7  |
| III   | 105,0   | 109,7  | 87,6   | 100,7   | 98,9   | 102,1  |
| IV  | 105,0   | 110,0  | 92,1   | 101,3   | 99,6   | 102,6  |
| V   | 104,5   | 111,0  | 98,0   | 100,4   | 98,1   | 102,2  |
| VI  | 103,8   | 111,1  | 104,3  | 100,6   | 97,8   | 102,8  |
| VII   | 104,3   | 112,0  | 107,1  | 102,0   | 100,3  | 103,3  |
| Исти период претходне године = 100 / <i>Corresponding period of the previous year = 100</i> |   |  |  |   |  |  |
| 2023  |   |  |  |   |  |  |
| I-VII   | 114,9   | 116,3  | 103,8  | 104,8   | 104,8  | 104,7  |
| I-VIII  | 114,4   | 116,0  | 101,2  | 104,5   | 104,5  | 104,5  |
| I-IX  | 113,9   | 115,6  | 97,2   | 104,2   | 104,2  | 104,2  |
| I-X   | 113,4   | 115,2  | 93,9   | 103,9   | 103,8  | 103,9  |
| I-XI  | 112,8   | 114,7  | 92,4   | 103,5   | 103,4  | 103,6  |
| I-XII   | 112,1   | 114,2  | 92,3   | 103,3   | 103,1  | 103,4  |
| 2024  |   |  |  |   |  |  |
| I   | 106,4   | 109,3  | 92,3   | 99,6  | 99,2   | 100,0  |
| I-II  | 106,0   | 109,7  | 82,5   | 99,8  | 99,1   | 100,3  |
| I-III   | 105,7   | 109,7  | 84,5   | 100,1   | 99,1   | 100,9  |
| I-IV  | 105,5   | 109,8  | 86,2   | 100,4   | 99,2   | 101,3  |
| I-V   | 105,3   | 110,0  | 88,1   | 100,4   | 99,0   | 101,5  |
| I-VI  | 105,0   | 110,2  | 90,7   | 100,4   | 98,8   | 101,7  |
| I-VII   | 104,9   | 110,5  | 94,4   | 100,7   | 99,0   | 101,9  |



## 4.2. Индекси потрошачких цена Consumer price indices by COICOP

Ø 2023 = 100

|                          | Укупно<br><i>Total</i> | Храна и безалкохолна пића<br><i>Food and non-alcoholic beverages</i> | Алкохолна пића и дуван<br><i>Alcoholic beverages and tobacco</i> | Одећа и обућа<br><i>Clothing and footwear</i> | Станованье, вода, ел. енергија, гас и остала горива<br><i>Housing, water, electricity, gas and other fuels</i> | Опрема за стан и текуће одржавање<br><i>Furnishings, household equipment and routine maintenance</i> | Здравље<br><i>Health</i> | Транспорт<br><i>Transport</i> | Комуникације<br><i>Communications</i> | Рекреација и култура<br><i>Recreation and culture</i> | Образовање<br><i>Education</i> | Ресторани и хотели<br><i>Restaurants and hotels</i> | Остали лични предмети и остале услуге<br><i>Miscellaneous goods and services</i> | Роба <sup>1)</sup><br><i>Goods<sup>1)</sup></i> | Услуге<br><i>Services</i> |
|--------------------------|------------------------|--|--|---|--|--|--------------------------|-------------------------------|---------------------------------------|---|--------------------------------|---|--|---|---------------------------|
| <b>2023</b>              |                        |  |  |   |  |  |                          |                               |                                       |   |                                |   |  |   |                           |
| VII                      | 100,5                  | 101,1  | 101,0  | 100,9   | 99,6   | 101,1  | 100,6                    | 98,2                          | 100,3                                 | 103,1   | 99,3                           | 100,5   | 100,4  | 100,5   | 100,3                     |
| VIII                     | 100,8                  | 100,6  | 101,0  | 100,6   | 100,2  | 101,2  | 100,8                    | 100,9                         | 100,2                                 | 104,7   | 99,3                           | 101,3   | 100,6  | 100,8   | 100,9                     |
| IX                       | 101,1                  | 100,8  | 101,2  | 100,6   | 100,6  | 101,7  | 101,3                    | 102,8                         | 100,1                                 | 101,6   | 99,3                           | 102,1   | 100,9  | 101,3   | 100,6                     |
| X                        | 101,4                  | 100,8  | 101,7  | 102,4   | 100,9  | 102,2  | 102,1                    | 102,9                         | 100,0                                 | 101,9   | 102,2                          | 102,7   | 101,0  | 101,5   | 101,2                     |
| XI                       | 101,9                  | 100,9  | 102,7  | 103,6   | 104,0  | 101,8  | 103,0                    | 101,5                         | 99,8                                  | 102,1   | 102,6                          | 103,8   | 101,2  | 102,0   | 101,6                     |
| XII                      | 102,0                  | 101,1  | 103,0  | 104,5   | 104,1  | 102,8  | 103,5                    | 99,8                          | 100,0                                 | 103,3   | 102,7                          | 104,0   | 101,4  | 102,0   | 102,1                     |
| <b>2024</b>              |                        |  |  |   |  |  |                          |                               |                                       |   |                                |   |  |   |                           |
| I                        | 102,3                  | 101,6  | 103,1  | 103,2   | 104,7  | 103,0  | 104,2                    | 100,0                         | 100,0                                 | 103,8   | 102,6                          | 104,6   | 101,4  | 102,2   | 102,6                     |
| II                       | 102,9                  | 101,9  | 105,2  | 102,1   | 104,9  | 103,2  | 104,6                    | 101,9                         | 99,99                                 | 103,9   | 102,6                          | 105,6   | 102,0  | 102,9   | 102,9                     |
| III                      | 103,2                  | 101,9  | 105,5  | 102,1   | 105,0  | 103,5  | 105,1                    | 102,2                         | 102,7                                 | 103,2   | 102,7                          | 106,3   | 102,5  | 103,0   | 103,8                     |
| IV                       | 103,9                  | 102,7  | 105,5  | 104,2   | 104,9  | 104,1  | 105,8                    | 103,9                         | 102,5                                 | 103,3   | 103,1                          | 107,4   | 103,0  | 103,7   | 104,3                     |
| V                        | 104,3                  | 102,5  | 107,6  | 105,1   | 105,6  | 104,5  | 106,1                    | 104,7                         | 102,4                                 | 103,7   | 103,1                          | 108,4   | 103,9  | 103,9   | 105,2                     |
| VI                       | 104,3                  | 102,5  | 107,9  | 106,0   | 105,7  | 104,5  | 106,6                    | 103,3                         | 102,2                                 | 105,6   | 103,2                          | 109,1   | 104,4  | 103,8   | 105,9                     |
| VII                      | 104,8                  | 102,5  | 108,0  | 105,6   | 105,6  | 105,2  | 106,8                    | 104,3                         | 103,0                                 | 108,9   | 103,3                          | 109,7   | 104,9  | 104,0   | 107,2                     |
| I-VII 2024<br>I-VII 2023 | 104,9                  | 102,9  | 107,7  | 105,9   | 107,0  | 105,9  | 107,6                    | 104,5                         | 101,9                                 | 106,7   | 103,8                          | 109,5   | 103,9  | 104,6   | 105,8                     |

<sup>1)</sup> Обухваћена је и вода за домаћинство, / Water for households included.

## 4.3. Индекси цена угоститељских услуга Price indices of catering services

Ø 2023 = 100

|                          | Укупно<br><i>Total</i> | Храна / Food        |   |  |   |                                    |                         |                      |                              |       | Алкохолна пића<br><i>Alcoholic beverages</i> | Безалкохолна пића<br><i>Non-alcoholic beverages</i> | Преноћишта<br><i>Overnight stays</i> |
|--------------------------|------------------------|---------------------|---|--|---|------------------------------------|-------------------------|----------------------|------------------------------|-------|--|---|--------------------------------------|
|                          |                        | свега<br><i>All</i> | топла и хладна предјела<br><i>Cold and warm first courses</i> | готова јела<br><i>Convenience food</i> | печена и јела по наруџби<br><i>Roasted and ordered food</i> | варива<br><i>Cooked vegetables</i> | салате<br><i>Salads</i> | хлеб<br><i>Bread</i> | посластице<br><i>Deserts</i> |       |  |   |                                      |
| <b>2023</b>              |                        |                     |   |  |   |                                    |                         |                      |                              |       |  |   |                                      |
| VII                      | 100,6                  | 100,5               | 100,7   | 100,0                                  | 100,6   | 100,1                              | 100,7                   | 100,0                | 101,0                        | 100,5 | 100,8  | 100,5   | 100,5                                |
| VIII                     | 100,8                  | 101,0               | 101,1   | 100,3                                  | 101,3   | 101,5                              | 101,1                   | 100,4                | 101,4                        | 101,2 | 101,2  | 101,2   | 99,6                                 |
| IX                       | 101,5                  | 101,6               | 101,6   | 101,4                                  | 101,9   | 101,6                              | 101,3                   | 100,5                | 101,5                        | 101,4 | 101,9  | 101,5   | 100,5                                |
| X                        | 102,2                  | 102,2               | 102,2   | 101,8                                  | 102,4   | 102,7                              | 102,0                   | 101,1                | 102,1                        | 101,8 | 102,5  | 101,8   | 102,5                                |
| XI                       | 103,0                  | 102,8               | 103,1   | 102,5                                  | 102,9   | 103,2                              | 102,5                   | 101,3                | 102,6                        | 102,7 | 103,4  | 102,7   | 103,7                                |
| XII                      | 103,4                  | 103,9               | 104,3   | 103,8                                  | 104,1   | 103,8                              | 103,8                   | 102,8                | 103,3                        | 104,0 | 104,4  | 103,3   | 100,2                                |
| <b>2024</b>              |                        |                     |   |  |   |                                    |                         |                      |                              |       |  |   |                                      |
| I                        | 104,8                  | 105,1               | 105,9   | 104,4                                  | 105,2   | 105,3                              | 105,3                   | 104,7                | 104,7                        | 104,8 | 105,8  | 104,8   | 103,2                                |
| II                       | 106,3                  | 105,7               | 106,5   | 105,3                                  | 105,8   | 106,1                              | 105,7                   | 105,1                | 105,2                        | 105,6 | 106,3  | 105,6   | 109,0                                |
| III                      | 107,4                  | 106,4               | 107,2   | 105,8                                  | 106,6   | 107,1                              | 106,4                   | 105,3                | 106,4                        | 106,4 | 107,4  | 106,4   | 111,8                                |
| IV                       | 108,5                  | 107,3               | 107,9   | 106,4                                  | 107,6   | 108,3                              | 107,5                   | 106,3                | 107,6                        | 107,0 | 108,2  | 107,6   | 114,3                                |
| V                        | 110,0                  | 108,3               | 109,2   | 106,8                                  | 108,6   | 109,0                              | 109,2                   | 107,1                | 109,3                        | 108,0 | 109,8  | 109,3   | 117,7                                |
| VI                       | 111,7                  | 109,5               | 110,3   | 107,3                                  | 109,9   | 110,2                              | 111,0                   | 111,1                | 111,2                        | 109,5 | 112,0  | 111,2   | 120,7                                |
| VII                      | 112,6                  | 110,3               | 111,0   | 107,9                                  | 110,9   | 110,5                              | 111,7                   | 111,4                | 112,9                        | 110,6 | 112,7  | 112,9   | 121,9                                |
| I-VII 2024<br>I-VII 2023 | 110,5                  | 109,3               | 110,2   | 107,8                                  | 109,8   | 110,1                              | 109,8                   | 108,2                | 109,9                        | 109,1 | 111,0  | 110,6   | 115,1                                |

#### 4.4. Индекси цена произвођача Indices of producer prices

|   | Ø 2023 = 100 |              |              |              |              |              |              |
|---|--------------|--------------|--------------|--------------|--------------|--------------|--------------|
|   | 2023         |              |              |              |              |              | 2024         |
|   | VII          | VIII         | IX           | X            | XI           | XII          | I            |
| <b>Индустријски производи за домаће тржиште</b>         | <b>99,1</b>  | <b>100,2</b> | <b>100,9</b> | <b>100,7</b> | <b>100,7</b> | <b>100,1</b> | <b>99,9</b>  |
| Енергија  | 98,3         | 102,2        | 104,2        | 103,6        | 104,0        | 102,0        | 102,4        |
| Интермедијарни производи                                | 99,0         | 98,3         | 98,3         | 98,3         | 97,5         | 97,6         | 96,7         |
| Капитални производи                                     | 100,0        | 101,1        | 101,1        | 100,8        | 100,9        | 100,8        | 100,4        |
| Трајни производи  | 100,3        | 99,0         | 98,5         | 98,2         | 102,6        | 100,9        | 100,0        |
| Нетрајни производи                                      | 99,6         | 99,5         | 99,7         | 99,8         | 99,9         | 100,3        | 100,2        |
| <b>РУДАРСТВО</b>  | <b>99,8</b>  | <b>103,4</b> | <b>107,5</b> | <b>107,4</b> | <b>103,4</b> | <b>99,6</b>  | <b>104,0</b> |
| Експлоатација угља                                      | 100,0        | 100,0        | 100,0        | 100,0        | 100,0        | 100,0        | 100,0        |
| Експлоатација сирове нафте и природног гаса             | 99,4         | 112,0        | 125,8        | 123,7        | 108,9        | 97,7         | 113,1        |
| Експлоатација руда метала                               | 99,3         | 99,6         | 99,6         | 99,6         | 99,7         | 99,4         | 99,4         |
| Остало рударство  | 100,4        | 100,3        | 100,6        | 102,0        | 102,4        | 101,2        | 101,2        |
| <b>ПРЕРАЂИВАЧКА ИНДУСТРИЈА</b>                          | <b>98,6</b>  | <b>100,0</b> | <b>100,8</b> | <b>100,5</b> | <b>99,3</b>  | <b>98,7</b>  | <b>98,2</b>  |
| Производња прехранбених производа                       | 99,2         | 98,0         | 98,1         | 98,5         | 97,9         | 98,0         | 97,7         |
| Производња пића   | 100,1        | 101,1        | 100,8        | 100,8        | 100,3        | 100,7        | 101,7        |
| Производња дуванских производа                          | 101,6        | 102,5        | 102,5        | 97,7         | 100,4        | 101,4        | 100,8        |
| Производња текстила                                     | 95,6         | 97,8         | 98,3         | 102,0        | 100,0        | 97,7         | 96,7         |
| Производња одевних предмета                             | 96,6         | 98,5         | 98,0         | 98,0         | 103,0        | 105,0        | 105,8        |
| Производња коже и предмета од коже                      | 95,8         | 94,3         | 100,0        | 100,0        | 100,1        | 100,1        | 100,1        |
| Прерада дрвета и производи од дрвета, осим намештаја    | 99,9         | 99,1         | 97,7         | 98,0         | 95,0         | 94,3         | 93,9         |
| Производња папира и производа од папира                 | 100,7        | 100,5        | 98,6         | 96,3         | 95,7         | 95,4         | 91,7         |
| Штампање и умножавање аудио и видео записа              | 99,9         | 99,9         | 99,8         | 99,3         | 99,3         | 99,1         | 99,4         |
| Производња кокса и деривата нафте                       | 92,6         | 105,3        | 111,2        | 109,3        | 101,1        | 94,8         | 93,8         |
| Производња хемикалија и хемијских производа             | 97,2         | 98,6         | 101,5        | 101,3        | 100,6        | 98,5         | 96,9         |
| Производња основних фармацеутских производа и препарата | 100,2        | 99,7         | 99,7         | 99,7         | 99,7         | 101,4        | 101,7        |
| Производња производа од гуме и пластике                 | 99,5         | 98,8         | 98,5         | 99,3         | 98,8         | 99,1         | 96,9         |
| Производња производа од осталих неметалних минерала     | 101,7        | 101,7        | 102,2        | 102,0        | 102,4        | 102,5        | 102,4        |
| Производња основних метала                              | 97,8         | 96,7         | 96,4         | 95,1         | 95,3         | 96,6         | 97,2         |
| Производња металних производа, осим машина              | 100,1        | 99,6         | 99,9         | 100,9        | 99,5         | 100,1        | 99,9         |
| Производња рачунара, електронских и оптичких производа  | 100,3        | 100,3        | 100,3        | 100,3        | 98,6         | 98,6         | 98,4         |
| Производња електричне опреме                            | 100,4        | 99,7         | 99,7         | 99,7         | 100,4        | 100,3        | 100,1        |
| Производња непоменутих машина и опреме                  | 99,5         | 105,1        | 105,1        | 103,7        | 104,0        | 104,0        | 107,0        |
| Производња моторних возила и приколица                  | 99,9         | 99,9         | 99,8         | 99,8         | 99,8         | 99,7         | 97,5         |
| Производња осталих саобраћајних средстава               | 100,1        | 100,1        | 98,3         | 97,1         | 104,4        | 99,3         | 97,6         |
| Производња намештаја                                    | 97,6         | 97,6         | 97,6         | 97,6         | 112,0        | 112,0        | 115,4        |
| Остале прерађивачке делатности                          | 100,6        | 100,9        | 102,3        | 102,3        | 102,3        | 102,8        | 102,9        |
| <b>СНАБДЕВАЊЕ ЕЛЕКТРИЧНОМ ЕНЕРГИЈОМ, ГАСОМ И ПАРОМ</b>  | <b>100,6</b> | <b>100,6</b> | <b>100,7</b> | <b>100,7</b> | <b>105,5</b> | <b>105,5</b> | <b>105,5</b> |
| Снабдевање електричном енергијом, гасом и паром         | 100,6        | 100,6        | 100,7        | 100,7        | 105,5        | 105,5        | 105,5        |

**Индекси цена произвођача**  
**Indices of producer prices**

| Ø 2023 = 100 |              |              |              |              |              | I-VII 2024<br>I-VII 2023 |   |
|--------------|--------------|--------------|--------------|--------------|--------------|--------------------------|---|
| 2024         |              |              |              |              |              |                          |   |
| II           | III          | IV           | V            | VI           | VII          |                          |   |
| <b>100,8</b> | <b>102,1</b> | <b>102,3</b> | <b>101,8</b> | <b>101,7</b> | <b>102,3</b> | <b>101,9</b>             | <b>Industrial products for domestic market</b>  |
| 104,7        | 104,6        | 105,6        | 103,6        | 102,6        | 104,2        | 106,4                    | Energy  |
| 97,1         | 97,6         | 97,8         | 98,2         | 98,5         | 99,2         | 96,5                     | Intermediate products   |
| 100,2        | 107,4        | 105,4        | 106,0        | 105,2        | 104,9        | 104,9                    | Capital goods   |
| 100,7        | 101,2        | 103,0        | 101,7        | 101,8        | 99,7         | 101,0                    | Durable goods   |
| 100,5        | 101,0        | 101,3        | 101,0        | 102,1        | 102,2        | 101,1                    | Non-durable goods   |
| 105,9        | 107,0        | 109,4        | 105,8        | 106,2        | 107,1        | 109,8                    | <b>MINING AND QUARRYING</b>   |
| 100,0        | 100,4        | 100,0        | 100,0        | 100,0        | 100,7        | 100,2                    | Mining of coal and lignite  |
| 119,6        | 121,0        | 129,5        | 116,1        | 117,2        | 120,2        | 132,4                    | Extraction of crude petroleum and natural gas   |
| 99,2         | 99,2         | 99,2         | 100,4        | 100,5        | 100,6        | 99,5                     | Mining of metal ores  |
| 101,5        | 103,1        | 103,1        | 102,9        | 102,9        | 102,9        | 103,5                    | Other mining and quarrying  |
| 99,3         | 100,9        | 101,0        | 100,5        | 100,3        | 101,2        | 100,1                    | <b>MANUFACTURING</b>  |
| 97,9         | 97,9         | 98,1         | 97,6         | 99,2         | 99,3         | 96,9                     | Manufacture of food products  |
| 101,7        | 101,4        | 101,8        | 102,8        | 103,3        | 103,3        | 102,8                    | Manufacture of beverages  |
| 101,4        | 105,1        | 104,3        | 105,8        | 106,3        | 105,5        | 104,9                    | Manufacture of tobacco products   |
| 99,7         | 99,2         | 100,1        | 100,6        | 101,2        | 101,7        | 99,3                     | Manufacture of textiles   |
| 106,3        | 108,0        | 108,7        | 108,7        | 112,1        | 109,5        | 108,8                    | Manufacture of wearing apparel  |
| 99,7         | 94,2         | 96,4         | 96,3         | 96,8         | 97,8         | 96,6                     | Manufacture of leather and related products   |
| 94,1         | 94,4         | 95,2         | 93,9         | 91,6         | 91,6         | 91,5                     | Manufacture of wood and of products of wood and cork, except furniture; manufacture of articles of straw and plaiting materials |
| 91,8         | 92,1         | 91,9         | 92,6         | 93,0         | 93,1         | 90,6                     | Manufacture of paper and paper products   |
| 99,8         | 100,2        | 100,3        | 100,2        | 100,3        | 100,6        | 99,7                     | Printing and reproduction of recorded media   |
| 101,6        | 100,7        | 103,7        | 97,5         | 93,9         | 99,2         | 101,8                    | Manufacture of coke and refined petroleum products  |
| 99,2         | 103,7        | 102,6        | 101,8        | 100,0        | 99,6         | 100,6                    | Manufacture of chemicals and chemical products  |
| 101,7        | 101,8        | 101,8        | 101,8        | 101,8        | 101,8        | 101,8                    | Manufacture of basic pharmaceutical products and pharmaceutical preparations  |
| 96,9         | 97,1         | 97,0         | 97,5         | 97,6         | 97,8         | 96,5                     | Manufacture of rubber and plastic products  |
| 102,4        | 103,4        | 104,0        | 104,6        | 104,6        | 104,4        | 105,3                    | Manufacture of other non-metallic mineral products  |
| 97,8         | 99,0         | 99,9         | 101,0        | 101,1        | 105,1        | 97,4                     | Manufacture of basic metals   |
| 99,9         | 100,1        | 100,4        | 100,4        | 100,8        | 100,4        | 100,3                    | Manufacture of fabricated metal products, except machinery and equipment  |
| 98,4         | 98,4         | 98,4         | 98,4         | 98,8         | 98,8         | 98,3                     | Manufacture of computers, electronic and optical products   |
| 100,4        | 100,6        | 100,8        | 100,7        | 101,0        | 101,0        | 100,7                    | Manufacture of electrical equipment   |
| 106,1        | 107,1        | 106,2        | 107,9        | 108,0        | 108,0        | 110,7                    | Manufacture of machinery and equipment n.e.c.   |
| 97,6         | 111,3        | 107,5        | 108,1        | 106,5        | 106,2        | 104,8                    | Manufacture of motor vehicles, trailers and semi-trailers   |
| 97,6         | 97,6         | 103,7        | 100,8        | 100,8        | 94,6         | 98,8                     | Manufacture of other transport equipment  |
| 116,7        | 117,9        | 116,5        | 115,1        | 117,9        | 116,5        | 119,4                    | Manufacture of furniture  |
| 102,9        | 102,9        | 102,9        | 102,9        | 102,9        | 102,9        | 104,4                    | Other manufacturing   |
| 105,5        | 105,5        | 105,5        | 105,5        | 105,5        | 105,5        | 107,5                    | <b>ELECTRICITY, GAS, STEAM AND AIR CONDITIONING SUPPLY</b>  |
| 105,5        | 105,5        | 105,5        | 105,5        | 105,5        | 105,5        | 107,5                    | Electricity, gas, steam and air conditioning supply   |

**4.4. Индекси цена произвођача (наставак)**  
**Indices of producer prices (continued)**

|  | Ø 2023 = 100 |        |        |        |        |        |       |
|--|--------------|--------|--------|--------|--------|--------|-------|
|  | 2023         |        |        |        |        |        | 2024  |
|  | VII          | VIII   | IX     | X      | XI     | XII    | I     |
| СНАБДЕВАЊЕ ВОДОМ И<br>УПРАВЉАЊЕ<br>ОТПАДНИМ ВОДАМА     | 100,4        | 101,0  | 101,0  | 101,0  | 101,0  | 101,0  | 107,1 |
| Скупљање, пречишћавање и<br>дистрибуција воде          | 100,4        | 101,0  | 101,0  | 101,0  | 101,0  | 101,0  | 107,1 |
| Изабране групе производа                               |              |        |        |        |        |        |       |
| Пољопривредне машине                                   | 100,6        | 100,6  | 100,6  | 100,6  | 100,6  | 100,6  | 101,7 |
| Хемијска средства за пољопривреду                      | 101,6        | 82,7   | 88,0   | 87,1   | 87,1   | 86,9   | 86,1  |
| Елементи и материјал за уграђивање у<br>грађевинарству | 101,2        | 101,7  | 102,4  | 102,1  | 100,3  | 100,7  | 100,6 |
| Друмска саобраћајна средства                           | 100,0        | 100,0  | 100,0  | 100,0  | 100,0  | 100,0  | 100,0 |
| Течна горива и мазива                                  | 91,5         | 104,7  | 110,7  | 108,9  | 101,4  | 94,6   | 93,5  |
| ПОЉОПРИВРЕДА И РИБАРСТВО                               | 99,00        | 99,39  | 98,58  | 92,49  | 96,21  | 98,19  | 100,6 |
| ПОЉОПРИВРЕДА   | 98,99        | 99,37  | 98,57  | 92,48  | 96,19  | 98,21  | 100,7 |
| Ратарство  | 98,89        | 100,39 | 97,81  | 90,20  | 92,95  | 95,69  | 95,7  |
| Воћарство и виноградарство                             | 100,54       | 100,17 | 112,86 | 93,12  | 108,19 | 102,26 | 112,8 |
| Сточарство   | 96,98        | 97,38  | 100,24 | 100,62 | 101,91 | 101,91 | 103,6 |
| РИБАРСТВО  | 105,00       | 105,00 | 103,04 | 101,82 | 98,91  | 97,48  | 95,9  |
| Изабране групе производа                               |              |        |        |        |        |        |       |
| Жита   | 98,02        | 99,34  | 93,82  | 87,14  | 91,05  | 94,42  | 95,1  |
| Пшеница  | 95,18        | 96,16  | 91,83  | 89,83  | 91,44  | 91,58  | 88,5  |
| Кукуруз  | 114,62       | 109,95 | 94,41  | 86,72  | 90,89  | 95,65  | 95,7  |
| Индустријско биље                                      | 102,43       | 100,72 | 98,85  | 94,47  | 97,76  | 98,32  | 98,9  |
| Кромпир  | 101,24       | 125,00 | 97,77  | 98,96  | 88,27  | 109,91 | 83,1  |
| Поврће   | 106,36       | 108,50 | 102,91 | 100,88 | 79,07  | 87,13  | 91,3  |
| Воће   | 100,54       | 100,17 | 112,86 | 93,12  | 108,19 | 102,26 | 112,8 |
| Стока и живина   | 99,25        | 100,38 | 105,40 | 104,95 | 106,13 | 105,30 | 109,9 |
| Говеда   | 101,50       | 100,38 | 101,94 | 102,43 | 102,75 | 101,89 | 103,4 |
| Свиње  | 99,28        | 101,29 | 109,01 | 108,02 | 110,18 | 108,57 | 116,7 |
| Живина   | 95,56        | 97,01  | 96,17  | 95,27  | 92,68  | 91,55  | 91,7  |
| Сточни производи                                       | 94,33        | 93,87  | 93,82  | 95,17  | 96,34  | 97,39  | 97,2  |
| Млеко  | 93,56        | 94,14  | 95,11  | 96,17  | 97,33  | 97,75  | 97,1  |
| Јаја   | 93,46        | 92,69  | 90,37  | 92,59  | 92,54  | 95,79  | 98,0  |

**Индекси цена произвођача (наставак)**  
**Indices of producer prices (continued)**

| Ø 2023 = 100 |       |       |       |       |       | I-VII 2024<br>I-VII 2023 |  |
|--------------|-------|-------|-------|-------|-------|--------------------------|--|
| 2024         |       |       |       |       |       |                          |  |
| II           | III   | IV    | V     | VI    | VII   |                          |  |
| 107,1        | 108,7 | 108,7 | 108,7 | 108,7 | 109,0 | 109,1                    | WATER SUPPLY, SEWERAGE,<br>WASTE MANAGEMENT AND<br>REMEDIAATION ACTIVITIES |
| 107,1        | 108,7 | 108,7 | 108,7 | 108,7 | 109,0 | 109,1                    | Water collection, treatment<br>and supply                                  |
|              |       |       |       |       |       |                          | Selected groups of products  |
| 101,7        | 101,7 | 100,6 | 99,8  | 99,8  | 99,8  | 101,2                    | Agricultural machinery   |
| 86,1         | 82,9  | 78,8  | 79,0  | 76,8  | 74,7  | 73,5                     | Agricultural chemicals   |
| 100,6        | 102,6 | 103,8 | 103,2 | 102,7 | 103,6 | 103,5                    | Construction elements and material   |
| 100,0        | 100,0 | 100,0 | 100,0 | 100,0 | 100,0 | 100,0                    | Road transport vehicles  |
| 101,9        | 100,2 | 102,7 | 96,8  | 93,2  | 98,1  | 101,0                    | Liquid fuels and lubricants  |
| 98,3         | 98,3  | 100,7 | 103,2 | 103,9 | 106,0 | 94,4                     | AGRICULTURE AND FISHING  |
| 98,3         | 98,4  | 100,8 | 103,3 | 104,0 | 106,0 | 94,4                     | AGRICULTURE  |
| 93,0         | 92,8  | 95,6  | 105,6 | 103,5 | 99,6  | 83,8                     | Crop farming   |
| 116,9        | 109,6 | 107,6 | 102,5 | 116,6 | 125,1 | 118,4                    | Fruit growing and viticulture  |
| 101,1        | 102,8 | 104,1 | 101,4 | 99,5  | 95,0  | 101,4                    | Livestock breeding   |
| 93,7         | 92,2  | 91,2  | 90,3  | 93,3  | 93,3  | 90,6                     | FISHING  |
|              |       |       |       |       |       |                          | Selected groups of products  |
| 91,7         | 91,0  | 93,1  | 103,8 | 102,6 | 95,8  | 81,4                     | Cereals  |
| 86,7         | 84,7  | 86,9  | 95,9  | 94,8  | 93,7  | 84,7                     | Wheat  |
| 90,3         | 90,1  | 95,4  | 106,1 | 107,0 | 104,0 | 73,0                     | Maize  |
| 98,7         | 96,7  | 104,4 | 118,6 | 117,3 | 120,8 | 95,0                     | Industrial crops   |
| 95,0         | 100,4 | 111,9 | 104,1 | 95,7  | 78,1  | 82,3                     | Potatoes   |
| 107,4        | 109,9 | 103,4 | 95,9  | 84,2  | 88,6  | 82,4                     | Vegetables   |
| 116,9        | 109,6 | 107,6 | 102,5 | 116,6 | 125,1 | 118,4                    | Fruit  |
| 105,6        | 109,9 | 113,8 | 108,1 | 104,8 | 95,8  | 110,3                    | Animals  |
| 104,4        | 104,9 | 105,0 | 105,5 | 105,8 | 102,5 | 106,2                    | Cattle   |
| 109,2        | 116,2 | 120,0 | 113,3 | 106,4 | 93,1  | 117,4                    | Pigs   |
| 92,1         | 92,6  | 93,5  | 92,2  | 93,7  | 92,7  | 87,7                     | Poultry  |
| 96,5         | 95,2  | 93,8  | 94,2  | 93,4  | 93,9  | 92,4                     | Animal products  |
| 97,2         | 97,0  | 97,1  | 97,0  | 96,4  | 96,1  | 94,6                     | Milk   |
| 93,1         | 83,6  | 77,3  | 68,7  | 74,9  | 75,3  | 81,4                     | Eggs   |

**4.5. Просечне малопродајне цене, јул 2024. – градови**  
**Average retail prices, July 2024 – towns**

|                                    | Јед. мере<br><i>Unit of measure</i> | Република Србија<br><i>Republic of Serbia</i> | Београд<br><i>Belgrade</i> | Ваљево<br><i>Valjevo</i> | Зајечар<br><i>Zajecar</i> | Крагујевац<br><i>Kragujevac</i> | Краљево<br><i>Kraljevo</i> | Лесковац<br><i>Leskovac</i> | Ниш<br><i>Nis</i> |
|------------------------------------|-------------------------------------|---|----------------------------|--------------------------|---------------------------|---------------------------------|----------------------------|-----------------------------|-------------------|
| <b>ПРЕХРАМБЕНИ ПРОИЗВОДИ</b>       |                                     |   |                            |                          |                           |                                 |                            |                             |                   |
| Пиринач                            | kg                                  | 320,20  | 349,53                     | 400,09                   | 321,66                    | 435,80                          | 250,44                     | 289,34                      | 316,41            |
| Пшенично брашно, Т-500             | kg                                  | 68,87   | 72,87                      | 71,83                    | 48,75                     | 71,83                           | 72,56                      | 63,44                       | 69,09             |
| Хлеб од пшеничног брашна, Т-500    | kg                                  | 118,87  | 118,14                     | 112,64                   | 120,41                    | 119,18                          | 120,42                     | 120,06                      | 112,97            |
| Макарони од белог брашна са јајима | kg                                  | 224,87  | 223,78                     | 225,15                   | 203,82                    | 193,59                          | 232,71                     | 231,96                      | 247,33            |
| Кекс "Petit Beurre"                | kg                                  | 383,31  | 392,88                     | 358,63                   | 360,43                    | 412,78                          | 354,45                     | 420,11                      | 260,61            |
| Шаран, свеж                        | kg                                  | 730,84  | 714,34                     | 800,00                   | ...                       | 793,56                          | 715,94                     | 850,00                      | 642,26            |
| Јунеће месо са костима             | kg                                  | 1001,91                                       | 1076,16                    | 1039,35                  | 1029,65                   | 1076,89                         | 855,56                     | 1042,82                     | 1032,58           |
| Свињско месо са костима            | kg                                  | 742,93  | 774,85                     | 737,52                   | 679,59                    | 715,72                          | 712,01                     | 633,94                      | 697,12            |
| Пилеће месо свеже (цело пиле)      | kg                                  | 313,51  | 321,84                     | 316,03                   | 297,24                    | 297,77                          | 318,70                     | 267,01                      | 298,36            |
| Сува свињска ребра                 | kg                                  | 812,45  | 831,98                     | 989,90                   | 820,83                    | 804,70                          | 787,08                     | 741,54                      | 589,78            |
| Сува свињска сланина               | kg                                  | 1246,90                                       | 1196,10                    | 1073,14                  | 1238,18                   | 1447,91                         | 1068,51                    | 1072,16                     | 915,49            |
| Пресована шунка                    | kg                                  | 1208,67                                       | 1215,70                    | 1224,72                  | 1013,40                   | 1285,57                         | 1123,39                    | 950,90                      | 1093,91           |
| Месни нарезак                      | kg                                  | 1193,34                                       | 1271,78                    | 1240,64                  | 1230,99                   | 1304,57                         | 1169,23                    | 1217,15                     | 1111,58           |
| Виршле                             | kg                                  | 843,51  | 905,91                     | 836,22                   | 752,48                    | 827,87                          | 758,23                     | 861,47                      | 856,11            |
| Домаћа свињска маст                | kg                                  | 518,92  | 526,86                     | 525,95                   | 502,67                    | 572,87                          | 483,72                     | 479,07                      | 548,28            |
| Јестиво уље (сунцокретово)         | ℓ                                   | 162,83  | 165,46                     | 157,80                   | 160,44                    | 163,98                          | 157,91                     | 161,91                      | 162,60            |
| Маргарин, стони                    | kg                                  | 406,72  | 413,05                     | 377,39                   | 391,38                    | 441,95                          | 418,83                     | 366,13                      | 435,91            |
| Млеко, кравље, свеже               | ℓ                                   | 147,59  | 153,40                     | 151,04                   | 135,91                    | 149,71                          | 150,07                     | 128,02                      | 136,08            |
| Домаћи сир, бели, меки             | kg                                  | 637,88  | 612,94                     | 624,86                   | 675,74                    | 793,21                          | 564,16                     | 726,31                      | 684,98            |
| Маслац (бутер)                     | kg                                  | 2322,06                                       | 2376,67                    | 2223,15                  | 2474,25                   | 2345,92                         | 2371,35                    | 2388,41                     | 2144,56           |
| Тврдокори сир                      | kg                                  | 1498,18                                       | 1591,28                    | 1503,27                  | 1326,93                   | 1253,28                         | 1388,75                    | 1045,24                     | 1171,62           |
| Јаја, кокошја                      | ком.                                | 22,52   | 23,10                      | 22,83                    | 19,88                     | 23,16                           | 21,98                      | 18,84                       | 21,57             |
| Кромпир                            | kg                                  | 101,00  | 114,12                     | 113,02                   | 82,38                     | 98,18                           | 90,12                      | 77,74                       | 108,77            |
| Пасуљ                              | kg                                  | 384,81  | 400,14                     | 331,49                   | 346,95                    | 372,65                          | 395,46                     | 343,63                      | 332,71            |
| Црни лук, стари                    | kg                                  | 84,34   | 97,58                      | 86,76                    | 70,23                     | 87,19                           | 80,11                      | 66,13                       | 74,91             |
| Шаргарепа                          | kg                                  | 108,00  | 123,12                     | 91,21                    | 96,09                     | 100,69                          | 91,06                      | 90,33                       | 90,21             |
| Јабуке                             | kg                                  | 114,53  | 114,68                     | 104,23                   | 121,91                    | 104,18                          | 113,81                     | 115,91                      | 110,60            |
| Лимун                              | kg                                  | 229,29  | 234,64                     | 220,73                   | 250,01                    | 229,23                          | 214,96                     | 220,68                      | 212,92            |
| Шећер, кристал                     | kg                                  | 114,49  | 114,73                     | 112,75                   | 111,40                    | 114,39                          | 114,97                     | 113,19                      | 114,70            |
| Џем                                | kg                                  | 653,00  | 642,78                     | 976,62                   | 953,63                    | 538,19                          | 585,07                     | 758,47                      | 562,71            |
| Чоколада за јело и кување          | kg                                  | 1499,46                                       | 1395,43                    | 1417,12                  | 1770,85                   | 1597,46                         | 1498,51                    | 1552,22                     | 1298,56           |
| Кафа, пржена, млевена              | kg                                  | 1811,28                                       | 1891,23                    | 1638,43                  | 1829,53                   | 1884,19                         | 1668,59                    | 1759,11                     | 1519,94           |
| Кухињска со                        | kg                                  | 69,75   | 72,58                      | 67,48                    | 63,85                     | 67,66                           | 68,40                      | 69,08                       | 68,74             |
| Вино, бело                         | ℓ                                   | 358,80  | 371,44                     | 297,46                   | 333,94                    | 287,01                          | 361,22                     | 338,31                      | 394,62            |
| Ракија, шљивиовица                 | ℓ                                   | 903,47  | 848,50                     | 955,44                   | 719,10                    | 829,64                          | 852,91                     | 961,43                      | 729,64            |
| Пиво, светло                       | ℓ                                   | 145,91  | 149,86                     | 143,49                   | 139,42                    | 171,13                          | 139,63                     | 143,82                      | 146,22            |
| <b>НЕПРЕХРАМБЕНИ ПРОИЗВОДИ</b>     |                                     |   |                            |                          |                           |                                 |                            |                             |                   |
| Тоалетни сапун                     | kg                                  | 1070,73                                       | 1070,47                    | 855,65                   | 1114,46                   | 1061,12                         | 844,47                     | 1158,78                     | 1148,29           |
| Детерџент за машинско прање рубља  | kg                                  | 240,92  | 275,62                     | 216,22                   | 214,67                    | 253,14                          | 194,44                     | 228,00                      | 233,19            |
| Паста за зубе                      | туба                                | 177,49  | 185,65                     | 165,67                   | 159,92                    | 184,51                          | 133,35                     | 157,59                      | 174,49            |
| Маст за обућу                      | кутија                              | 196,39  | 197,56                     | 205,30                   | 170,03                    | 203,70                          | 141,91                     | 166,27                      | 202,70            |
| Цигла, пуна                        | ком.                                | 31,40   | 28,98                      | 32,93                    | 37,00                     | 35,00                           | 37,71                      | 26,57                       | 36,15             |
| Цемент, портланд                   | kg                                  | 21,22   | 21,49                      | 19,95                    | 19,80                     | 19,80                           | 21,00                      | 20,98                       | 22,19             |
| Даска, чамова                      | м <sup>3</sup>                      | 35756,80                                      | 39420,81                   | 34310,87                 | 39500,00                  | 37947,33                        | 35949,97                   | 28170,02                    | 36847,13          |
| Гвожђе, бетонско, у катурима       | kg                                  | 127,34  | 114,89                     | 130,06                   | 170,00                    | 122,76                          | 111,98                     | 111,64                      | 120,01            |
| Ексери                             | kg                                  | 231,55  | 247,99                     | 206,46                   | 220,00                    | 255,26                          | 258,20                     | 208,07                      | 179,32            |
| Синтетичка бела боја, основна      | kg                                  | 647,54  | 686,38                     | 669,05                   | 439,89                    | 637,87                          | 512,80                     | 459,11                      | 501,21            |
| Стакло, прозорско                  | м <sup>2</sup>                      | 2269,52                                       | 1405,87                    | 1730,70                  | 3300,00                   | 3300,00                         | 1864,34                    | 2649,53                     | 2562,42           |

| Смедерево<br><i>Smederevo</i> | Ужице<br><i>Uzice</i> | Шабац<br><i>Sabac</i> | Нови Сад<br><i>Novi Sad</i> | Зрењанин<br><i>Zrenjanin</i> | Панчево<br><i>Pancevo</i> | Сремска<br>Митровица<br><i>Sremska<br/>Mitrovica</i> | Суботица<br><i>Subotica</i> | Јед. мере<br><i>Unit of<br/>measure</i> |                                  |
|-------------------------------|-----------------------|-----------------------|-----------------------------|------------------------------|---------------------------|--|-----------------------------|---|----------------------------------|
| FOOD PRODUCTS                 |                       |                       |                             |                              |                           |  |                             |   |                                  |
| 306,01                        | 358,76                | 406,39                | 319,05                      | 293,14                       | 363,69                    | 209,52   | 326,22                      | kg                                      | Rice                             |
| 61,72                         | 72,92                 | 73,29                 | 73,23                       | 61,11                        | 73,28                     | 55,99  | 67,82                       | kg                                      | Flour, wheat, T-500              |
| 120,41                        | 120,41                | 120,41                | 119,89                      | 114,13                       | 116,91                    | 121,64   | 120,90                      | kg                                      | Bread, wheat flour, T-500        |
| 235,24                        | 214,10                | 232,71                | 220,05                      | 228,19                       | 225,99                    | 229,18   | 225,86                      | kg                                      | Macaroni, white flour, with eggs |
| 378,15                        | 472,43                | 380,11                | 402,33                      | 402,12                       | 369,83                    | 365,57   | 394,23                      | kg                                      | Biscuits "Petit Beurre"          |
| 850,00                        | 700,00                | 700,00                | 699,00                      | 750,00                       | 694,49                    | 708,87   | 639,87                      | kg                                      | Carp, fresh                      |
| 948,15                        | 913,90                | 1070,79               | 967,54                      | 907,28                       | 944,79                    | 1038,25  | 1021,54                     | kg                                      | Beef, bone in                    |
| 719,31                        | 724,57                | 769,52                | 730,04                      | 722,86                       | 654,05                    | 765,32   | 772,12                      | kg                                      | Pork, bone in                    |
| 309,78                        | 306,48                | 299,67                | 324,41                      | 306,29                       | 317,50                    | 305,75   | 324,81                      | kg                                      | Chicken, fresh (whole chicken)   |
| 917,94                        | 712,74                | 820,17                | 924,34                      | 835,91                       | 913,03                    | 813,68   | 637,59                      | kg                                      | Ribs, pork, smoked               |
| 1554,72                       | 1509,60               | 1471,67               | 1268,48                     | 1214,66                      | 1381,70                   | 1242,37  | 1574,79                     | kg                                      | Bacon, dried                     |
| 1275,40                       | 1308,02               | 1302,90               | 1410,87                     | 1261,48                      | 1144,49                   | 1187,66  | 1021,72                     | kg                                      | Ham, pressed                     |
| 1065,91                       | 1272,07               | 1329,26               | 1321,43                     | 997,36                       | 1228,94                   | 871,81   | 1270,63                     | kg                                      | Meat, canned                     |
| 833,43                        | 850,25                | 912,57                | 901,19                      | 680,35                       | 876,85                    | 755,78   | 858,45                      | kg                                      | Hot dog                          |
| 451,04                        | 602,06                | 565,35                | 545,38                      | 574,57                       | 447,33                    | 446,03   | 452,08                      | kg                                      | Lard, pork                       |
| 164,15                        | 164,96                | 168,05                | 162,47                      | 161,83                       | 162,36                    | 164,95   | 167,37                      | ℓ                                       | Oil, edible (sunflower)          |
| 390,22                        | 429,53                | 388,50                | 422,80                      | 400,41                       | 388,50                    | 385,61   | 416,06                      | kg                                      | Margarine, table                 |
| 141,96                        | 145,02                | 141,79                | 144,20                      | 144,75                       | 125,00                    | 147,25   | 136,80                      | ℓ                                       | Milk, cows                       |
| 600,82                        | 645,52                | 710,24                | 637,49                      | 639,06                       | 623,09                    | 765,62   | 610,81                      | kg                                      | Cheese, white, soft              |
| 2206,80                       | 2060,63               | 2168,86               | 2414,95                     | 2135,62                      | 2342,81                   | 1850,14  | 2336,57                     | kg                                      | Butter                           |
| 1374,98                       | 1742,28               | 1610,89               | 1789,17                     | 1397,07                      | 1678,14                   | 1290,04  | 1609,35                     | kg                                      | Cheese, hard                     |
| 21,75                         | 25,81                 | 22,78                 | 22,90                       | 23,23                        | 22,77                     | 20,59  | 22,43                       | pieces                                  | Eggs, chicken                    |
| 93,64                         | 95,63                 | 99,83                 | 96,39                       | 97,91                        | 99,29                     | 97,11  | 84,07                       | kg                                      | Potatoes                         |
| 389,72                        | 371,78                | 366,38                | 405,76                      | 353,06                       | 428,84                    | 401,92   | 386,29                      | kg                                      | Beans                            |
| 75,52                         | 80,85                 | 78,93                 | 75,68                       | 82,57                        | 80,22                     | 69,99  | 77,32                       | kg                                      | Onions, old                      |
| 97,35                         | 99,43                 | 88,24                 | 105,10                      | 98,92                        | 109,63                    | 110,40   | 87,90                       | kg                                      | Carrots                          |
| 126,32                        | 108,25                | 127,63                | 116,42                      | 118,72                       | 125,68                    | 111,40   | 105,17                      | kg                                      | Apples                           |
| 224,24                        | 203,84                | 222,39                | 225,03                      | 227,33                       | 232,00                    | 231,15   | 221,06                      | kg                                      | Lemons                           |
| 114,32                        | 114,32                | 114,32                | 115,89                      | 115,73                       | 112,77                    | 114,24   | 114,32                      | kg                                      | Sugar, granules                  |
| 695,05                        | 732,92                | 805,08                | 648,00                      | 709,75                       | 809,01                    | 595,37   | 684,29                      | kg                                      | Jam                              |
| 1577,10                       | 1723,17               | 1712,49               | 1626,25                     | 1688,03                      | 1493,24                   | 1520,51  | 1566,00                     | kg                                      | Chocolate, dark                  |
| 1927,90                       | 1702,41               | 1857,23               | 1889,12                     | 1789,53                      | 1664,54                   | 1904,86  | 1894,99                     | kg                                      | Coffee, roasted, ground          |
| 68,17                         | 68,21                 | 71,27                 | 74,13                       | 74,52                        | 67,74                     | 67,05  | 70,21                       | kg                                      | Salt, table                      |
| 339,69                        | 382,81                | 383,49                | 373,38                      | 384,60                       | 361,73                    | 360,45   | 343,63                      | ℓ                                       | Wine, white                      |
| 840,63                        | 923,68                | 768,36                | 976,59                      | 1263,10                      | 1210,52                   | 863,19   | 1110,68                     | ℓ                                       | Brandy, natural, plum            |
| 136,76                        | 142,93                | 146,37                | 143,39                      | 151,09                       | 148,03                    | 136,75   | 147,31                      | ℓ                                       | Beer, pale                       |
| NON-FOOD PRODUCTS             |                       |                       |                             |                              |                           |  |                             |   |                                  |
| 1166,54                       | 1338,31               | 1132,86               | 1304,20                     | 1075,88                      | 1096,03                   | 742,81   | 1167,97                     | kg                                      | Soap, toilette                   |
| 223,74                        | 250,45                | 236,39                | 249,90                      | 215,36                       | 286,43                    | 214,47   | 189,81                      | kg                                      | Detergent for washing machine    |
| 198,91                        | 174,46                | 168,73                | 187,14                      | 169,60                       | 144,29                    | 175,51   | 153,93                      | tube                                    | Toothpaste                       |
| 211,34                        | 214,69                | 209,94                | 197,52                      | 205,60                       | 203,54                    | 203,29   | 199,55                      | box                                     | Shoe polish                      |
| 32,86                         | 32,00                 | 37,00                 | 29,31                       | 28,13                        | 32,31                     | 34,27  | 29,39                       | pieces                                  | Brick, solid                     |
| 20,49                         | 21,00                 | 20,00                 | 21,91                       | 22,21                        | 22,12                     | 22,23  | 21,60                       | kg                                      | Cement Portland                  |
| 32858,00                      | 33300,00              | 42000,00              | 33298,57                    | 33651,60                     | 31003,23                  | 34990,47   | 34000,00                    | m <sup>3</sup>                          | Fir boards                       |
| 137,48                        | 120,00                | 177,00                | 140,93                      | 130,78                       | 122,47                    | 118,78   | 128,57                      | kg                                      | Concrete irons in rolls          |
| 284,96                        | 282,40                | 300,00                | 246,62                      | 242,15                       | 245,80                    | 199,83   | 242,38                      | kg                                      | Nails                            |
| 568,84                        | 1086,89               | 624,92                | 829,35                      | 472,02                       | 686,31                    | 454,97   | 600,96                      | m <sup>2</sup>                          | Sintetics white colors, basic    |
| 1346,29                       | 2345,21               | 2749,55               | 2138,00                     | 2872,28                      | 2500,00                   | 2184,95  | 3240,00                     | m <sup>2</sup>                          | Glass for window                 |



**4.6. Просечне откупне цене пољопривредних производа (I део)**  
**Average purchase prices of agricultural products (Part I)**

РСД/kg

|      | Пшеница<br><i>Wheat</i> | Кукуруз<br><i>Maize</i> | Јечам<br><i>Barley</i> | Кромпир<br><i>Potatoes</i> | Сено,<br>небалирано<br><i>Hay, not in<br/>bales</i> | Црни лук<br><i>Onion</i> | Јабуре за<br>јело<br><i>Edible apples</i> | Сунцокрет<br><i>Sunflower</i> | Соја<br><i>Soya</i> |
|------|-------------------------|-------------------------|------------------------|----------------------------|---|--------------------------|---|-------------------------------|---------------------|
| 2023 |                         |                         |                        |                            |   |                          |   |                               |                     |
| VII  | 19,29                   | 20,95                   | 19,58                  | 81,13                      | 20,90   | 66,89                    | 52,38                                     | 42,19                         | 57,44               |
| VIII | 20,18                   | 18,98                   | 17,42                  | 66,02                      | 18,95   | 48,59                    | 51,17                                     | 34,64                         | 56,12               |
| IX   | 19,31                   | 16,16                   | 17,58                  | 48,81                      | 15,08   | 45,71                    | 59,28                                     | 35,29                         | 45,92               |
| X    | 19,50                   | 14,78                   | 24,28                  | 47,84                      | 29,46   | 57,53                    | 41,00                                     | 36,10                         | 43,85               |
| XI   | 19,35                   | 15,68                   | 21,55                  | 38,65                      | 29,35   | 28,57                    | 53,96                                     | 32,79                         | 48,91               |
| XII  | 19,37                   | 16,97                   | 16,31                  | 52,20                      | 29,85   | 39,57                    | 50,03                                     | 38,23                         | 51,32               |
| 2024 |                         |                         |                        |                            |   |                          |   |                               |                     |
| I    | 18,81                   | 17,37                   | -                      | 43,99                      | 30,23   | 43,01                    | 65,11                                     | 36,85                         | 50,35               |
| II   | 18,27                   | 15,86                   | 21,00                  | 47,58                      | 24,34   | 52,10                    | 58,54                                     | 41,09                         | 49,90               |
| III  | 17,88                   | 15,99                   | 21,00                  | 59,69                      | 24,87   | 63,98                    | 64,35                                     | 44,93                         | 49,86               |
| IV   | 18,44                   | 16,83                   | 20,89                  | 63,44                      | 27,69   | 46,99                    | 60,93                                     | 40,22                         | 52,88               |
| V    | 20,32                   | 18,71                   | -                      | 61,89                      | 29,19   | 44,51                    | 52,03                                     | 40,90                         | 60,46               |
| VI   | 19,49                   | 18,81                   | 19,80                  | 55,73                      | 16,29   | 30,88                    | 59,16                                     | 48,17                         | 63,41               |
| VII  | 19,40                   | 18,34                   | 20,68                  | 42,72                      | 13,66   | 42,38                    | 55,02                                     | 41,93                         | 60,51               |

**4.6. Просечне откупне цене пољопривредних производа (II део)**  
**Average purchase prices of agricultural products (Part II)**

РСД/kg

|      | Шећерна<br>репа<br><i>Sugar beet</i> | Товљена<br>Јунад<br><i>Fattened<br/>young cows</i> | Товљене<br>свиње<br>50-110 kg<br><i>Pigs, fattened<br/>50-110 kg</i> | Товљене<br>свиње преко<br>110 kg<br><i>Pigs, fattened<br/>110 kg</i> | Товљени<br>пилићи<br><i>Fattened<br/>chickens</i> | Јаја, комад<br><i>Eggs, piece</i> | Млеко,<br>кравље, ℓ<br><i>Milk, cow</i> | Мед<br><i>Honey</i> | Шаран<br><i>Carp</i> |
|------|--------------------------------------|--|--|--|---|-----------------------------------|---|---------------------|----------------------|
| 2023 |                                      |  |  |  |   |                                   |   |                     |                      |
| VII  | -                                    | 321,55   | 245,72   | 238,57   | 124,75  | 12,29                             | 53,28                                   | 341,03              | 556,95               |
| VIII | -                                    | 319,72   | 250,74   | 246,49   | 125,71  | 12,22                             | 53,57                                   | 300,57              | 549,51               |
| IX   | 6,55                                 | 324,24   | 272,62   | 273,58   | 124,82  | 12,10                             | 54,11                                   | 242,81              | 530,81               |
| X    | 6,19                                 | 324,49   | 269,47   | 266,20   | 123,24  | 12,26                             | 54,83                                   | 272,57              | 526,61               |
| XI   | 5,93                                 | 327,60   | 260,51   | 247,38   | 119,47  | 12,19                             | 55,59                                   | 288,69              | 514,02               |
| XII  | 5,77                                 | 328,49   | 266,64   | 255,74   | 117,71  | 12,73                             | 55,91                                   | 319,50              | 506,16               |
| 2024 |                                      |  |  |  |   |                                   |   |                     |                      |
| I    | 5,74                                 | 325,61   | 249,75   | 242,96   | 117,99  | 13,09                             | 55,50                                   | 308,22              | 497,13               |
| II   | -                                    | 331,01   | 235,33   | 224,25   | 117,26  | 12,30                             | 55,64                                   | 296,35              | 480,06               |
| III  | -                                    | 329,39   | 238,65   | 226,81   | 118,95  | 10,84                             | 55,48                                   | 288,93              | 460,03               |
| IV   | -                                    | 333,47   | 246,06   | 234,32   | 117,48  | 10,05                             | 55,51                                   | 302,59              | 432,64               |
| V    | -                                    | 333,70   | 236,31   | 223,37   | 119,45  | 9,05                              | 55,30                                   | 294,82              | 442,39               |
| VI   | -                                    | 576,62   | 226,71   | 221,47   | 120,61  | 9,88                              | 54,89                                   | 427,62              | 450,08               |
| VII  | -                                    | 324,91   | 228,87   | 226,66   | 120,41  | 9,80                              | 54,81                                   | 352,05              | 452,33               |

**Регистрована запосленост**

Према претходним резултатима у јулу 2024. је у односу на претходни месец забележен пад укупне регистроване запослености од 6 816 лица. Код правних лица је број запослених у радном односу смањен за 5 860 лица а код предузетника повећан за 604 лица.

У односу на јул 2023 укупна регистрована запосленост је већа за 4 153 лица. Код правних лица је број запослених у радном односу повећан за 6 472 лица а код предузетника повећан за 5 235 лица.

**Просечне зараде по запосленом обрачунате за јул 2024 године**

Просечна зарада (брuto) обрачуната за јул 2024 године износила је 135 195 динара док је просечна зарада без пореза и доприноса (нето) износила 97 835 динара.

У односу на претходни месец, просечна бруто зарада већа је номинално за 2,2 % и реално већа за 1,8%, док је просечна нето зарада већа номинално за 2,1% и реално је већа за 1,7%.

У односу на исти месец претходне године просечна бруто зарада номинално је већа за 16,9% а реално за 12,1% док је просечна нето зарада већа за 16,8% номинално а за 12,0% реално.

**Registered employment**

According to preliminary data when July 2024 is related to June 2024 the total registered employment was noted to decrease for 6 816 persons. The registered formal employment with legal entities decreased for 5 860 persons, and as regards unincorporated enterprises the formal employment increased for 604 persons.

Compared to July 2023 the total registered employment increased for 4 153 persons. The employment with legal entities was registered to increase for 6 472 persons and the employment with unincorporated enterprises increased for 5 235 persons.

**Average salaries and wages per employee payable in July 2024**

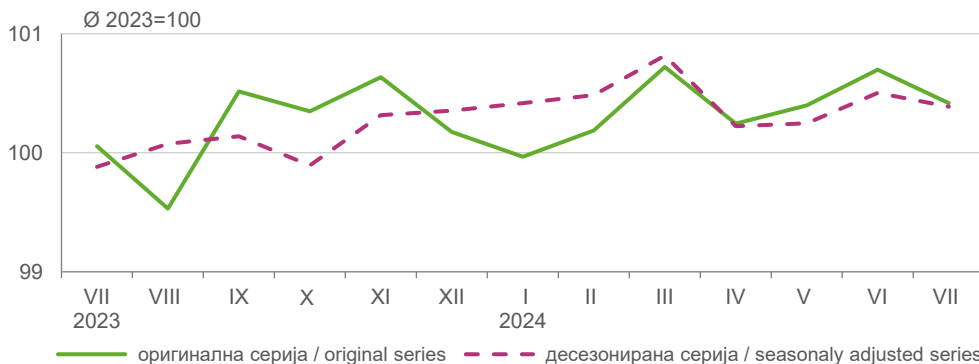
The average (gross) salaries and wages payable in July amounted to RSD 135 195, and contributions deducted (net) salaries and wages amounted to RSD 97 835.

Related to June 2024 (the previous month) the average gross salaries and wages increased by 2.2% in nominal terms, and by 1.8% in real terms; however, the average net salaries and wages increased by 2.1% in nominal terms and increased by 1.7% in real terms.

When related to the corresponding month 2023 the average gross salaries and wages increased by 16.9% in nominal terms, and by 12.1% in real terms, while the average net salaries and wages increased by 16.8% in nominal terms, and increased by 12.0% in real terms.

Запослени у правним лицима (привредна друштва предузећа задруге установе и друге организације) лица која самостално обављају делатност предузетници и запослени код њих

Employees with legal entities (companies enterprises cooperatives institutions and other organizations) and persons performing activities for own account unincorporated and their employees



Номинални индекси просечних зарада\* претходни месец = 100

Nominal indices of average salaries and wages\* previous month = 100



\* Извор података: Истраживање о зарадама заснива се на подацима из обрасца Пореске пријаве за порез по одбитку (образак ППП-ПД)

\* Data source: The survey on salaries and wages is based on data from the Tax return as regards tax deduction (form PPP-PD)

## 5.1. Регистрована запосленост у Републици Србији<sup>1)</sup> Registered employment in the Republic of Serbia<sup>1)</sup>

хиљаде / thousand

|                          | Укупно<br>Total | Запослени у правним лицима (привредна друштва предузећа задруге установе и друге организације)<br>лица која самостално обављају делатност предузетници и запослени код њих<br><i>Employees with legal entities (companies enterprises cooperatives institutions and other organizations) and persons performing activities for own account entrepreneurs and their employees</i> |  |   |  |  |   | Регистровани<br>индивидуални<br>пољопривредници<br><i>Registered individual agricultural producers (farmers)</i> |  |
|--------------------------|-----------------|--|--|---|--|--|---|--|--|
|                          |                 | свега / All  | од тога : / where off:   |   |  |  |   |  |  |
|                          |                 |  | запослени код правних лица<br><i>Employees with legal entities</i> | од тога : / where off:  |  | предузетници и запослени код њих и лица која самостално обављају делатност<br><i>Entrepreneurs and their employees and persons individually running business</i> | од тога : / where off:  |  |  |
|                          |                 |  |  | у радном односу<br><i>Employees in „long-term employment“</i> | ван радног односа<br><i>Employees in „temporary and occasional employment“</i> |  | у радном односу<br><i>Employees in „long-term employment“</i> |  | ван радног односа<br><i>Employees in „temporary and occasional employment“</i> |
| 2023                     |                 |  |  |   |  |  |   |  |  |
| VII                      | 2362            | 2308   | 1893   | 1838  | 55   | 415  | 410   | 5  | 53   |
| VIII                     | 2349            | 2296   | 1882   | 1828  | 54   | 415  | 409   | 5  | 53   |
| IX                       | 2371            | 2319   | 1902   | 1847  | 56   | 416  | 411   | 5  | 53   |
| X                        | 2367            | 2315   | 1898   | 1844  | 54   | 417  | 412   | 5  | 52   |
| XI                       | 2373            | 2322   | 1904   | 1849  | 54   | 418  | 413   | 5  | 52   |
| XII                      | 2363            | 2311   | 1895   | 1846  | 48   | 416  | 411   | 5  | 52   |
| 2024                     |                 |  |  |   |  |  |   |  |  |
| I                        | 2357            | 2306   | 1893   | 1842  | 51   | 413  | 408   | 5  | 51   |
| II                       | 2362            | 2311   | 1897   | 1845  | 52   | 414  | 409   | 5  | 51   |
| III                      | 2374            | 2324   | 1907   | 1854  | 53   | 417  | 412   | 5  | 51   |
| IV                       | 2363            | 2313   | 1896   | 1844  | 52   | 417  | 411   | 5  | 50   |
| V                        | 2366            | 2316   | 1898   | 1846  | 53   | 418  | 412   | 5  | 50   |
| VI                       | 2373            | 2323   | 1903   | 1850  | 53   | 420  | 415   | 6  | 50   |
| VII                      | 2366            | 2317   | 1896   | 1844  | 51   | 421  | 415   | 6  | 49   |
| I-VII 2024<br>I-VII 2023 | 100,3           | 100,5  | 100,3  | 100,4   | 97,0   | 101,6  | 101,5   | 111,4  | 92,0   |

<sup>1)</sup> Претходни резултати / Preliminary data

**5.2. Запослени у правним лицима (привредна друштва предузећа задруге установе и друге организације) лица која самостално обављају делатност предузетници и запослени код њих по делатностима<sup>1)</sup> (I део)**

**Employees at legal entities (companies enterprises cooperatives institutions and other organisations) and persons performing activities for own account entrepreneurs and their employees by sections<sup>1)</sup> (Part I)**

хиљаде / thousand

|                          | Укупно<br>Total | Пољо-<br>привреда<br>шумарство<br>и<br>рибарство<br>Agriculture<br>forestry and<br>fishing | Рударство<br>Mining and<br>quarrying | Прерађивачка<br>индустрија<br>Manufacturing | Снабдевање<br>електричном<br>енергијом<br>гасом и паром<br>Electricity gas<br>steam and air<br>conditioning<br>supply | Снабдевање<br>водом и<br>управљање<br>отпадним<br>водама<br>Water supply<br>and waste<br>water<br>management | Грађевинарство<br>Construction | Трговина на<br>велико и мало<br>и поправка<br>моторних<br>возила<br>Wholesale and<br>retail trade<br>motor vehicles<br>repair | Саобраћај и<br>складиштење<br>Transportation<br>and storage |
|--------------------------|-----------------|--|--------------------------------------|---|---|--|--------------------------------|---|---|
| 2023                     |                 |  |                                      |   |   |  |                                |   |   |
| VII                      | 2308            | 28   | 31                                   | 503   | 25  | 36   | 126                            | 360   | 129   |
| VIII                     | 2296            | 28   | 30                                   | 502   | 25  | 37   | 126                            | 360   | 129   |
| IX                       | 2319            | 28   | 31                                   | 504   | 25  | 36   | 127                            | 361   | 130   |
| X                        | 2315            | 27   | 31                                   | 502   | 25  | 36   | 127                            | 360   | 130   |
| XI                       | 2322            | 27   | 30                                   | 502   | 25  | 36   | 128                            | 361   | 130   |
| XII                      | 2311            | 27   | 30                                   | 502   | 25  | 36   | 126                            | 361   | 130   |
| 2024                     |                 |  |                                      |   |   |  |                                |   |   |
| I                        | 2306            | 27   | 30                                   | 500   | 25  | 36   | 125                            | 358   | 130   |
| II                       | 2311            | 27   | 30                                   | 500   | 25  | 36   | 127                            | 359   | 130   |
| III                      | 2324            | 27   | 30                                   | 502   | 25  | 36   | 129                            | 360   | 130   |
| IV                       | 2313            | 27   | 30                                   | 499   | 25  | 36   | 128                            | 358   | 130   |
| V                        | 2316            | 27   | 30                                   | 498   | 25  | 36   | 128                            | 359   | 130   |
| VI                       | 2323            | 27   | 31                                   | 500   | 25  | 36   | 129                            | 361   | 130   |
| VII                      | 2317            | 27   | 31                                   | 497   | 24  | 36   | 129                            | 360   | 130   |
| I-VII 2024<br>I-VII 2023 | 100,5           | 97,3   | 101,3                                | 99,6  | 99,7  | 99,8   | 102,9                          | 99,2  | 100,7   |

**5.2. Запослени у правним лицима (привредна друштва предузећа задруге установе и друге организације) лица која самостално обављају делатност предузетници и запослени код њих по делатностима<sup>1)</sup> (II део)**

**Employees at legal entities (companies enterprises cooperatives institutions and other organisations) and persons performing activities for own account entrepreneurs and their employees by sections<sup>1)</sup> (Part II)**

хиљаде / thousand

|                          | Услуге<br>смештаја<br>и<br>исхране<br>Accommodation and<br>food<br>services | Информисање и<br>комуникације<br>Information providing<br>and<br>communications | Финансијске<br>делатности и<br>делатност<br>осигурања<br>Financial and<br>insurance<br>activities | Пословање<br>некретностима<br>Real estate activities | Стручне<br>научне<br>иновационе и<br>техничке<br>делатности<br>Professional scientific<br>innovative and<br>technical<br>activities | Административне<br>и помоћне<br>услугне<br>делатности<br>Administrative and<br>support<br>service<br>activities | Државна<br>управа и<br>обавезно<br>социјално<br>осигурање<br>Public administration<br>and<br>social<br>insurance | Образовање<br>Education | Здравствена и<br>социјална<br>заштита<br>Human health<br>and social<br>work | Уметност<br>забава и<br>рекреација<br>Art entertainment<br>and<br>recreation | Остале<br>услугне<br>делатности<br>Other<br>service<br>activities |
|--------------------------|---|---|---|--|---|---|--|-------------------------|---|--|---|
| 2023                     |   |   |   |  |   |   |  |                         |   |  |   |
| VII                      | 94  | 107   | 44  | 9  | 140   | 107   | 159  | 157                     | 165   | 43   | 45  |
| VIII                     | 93  | 108   | 43  | 9  | 140   | 105   | 159  | 150                     | 164   | 43   | 45  |
| IX                       | 94  | 109   | 44  | 9  | 141   | 106   | 160  | 160                     | 167   | 44   | 45  |
| X                        | 94  | 109   | 44  | 9  | 141   | 105   | 159  | 152                     | 176   | 44   | 46  |
| XI                       | 95  | 110   | 44  | 9  | 141   | 106   | 159  | 153                     | 176   | 44   | 46  |
| XII                      | 96  | 110   | 44  | 9  | 141   | 101   | 157  | 151                     | 176   | 44   | 46  |
| 2024                     |   |   |   |  |   |   |  |                         |   |  |   |
| I                        | 95  | 110   | 43  | 9  | 141   | 103   | 157  | 152                     | 176   | 44   | 45  |
| II                       | 95  | 110   | 43  | 9  | 142   | 104   | 157  | 152                     | 177   | 44   | 45  |
| III                      | 95  | 111   | 43  | 9  | 142   | 105   | 158  | 153                     | 178   | 45   | 46  |
| IV                       | 94  | 111   | 43  | 9  | 142   | 104   | 157  | 151                     | 178   | 44   | 46  |
| V                        | 95  | 111   | 43  | 9  | 142   | 104   | 158  | 152                     | 178   | 44   | 46  |
| VI                       | 96  | 112   | 43  | 9  | 143   | 105   | 158  | 150                     | 178   | 44   | 46  |
| VII                      | 96  | 112   | 43  | 9  | 143   | 106   | 158  | 149                     | 177   | 44   | 46  |
| I-VII 2024<br>I-VII 2023 | 102,8   | 104,3   | 98,6  | 102,9  | 108,2   | 91,6  | 99,6   | 94,4                    | 108,0   | 103,4  | 101,9   |

<sup>1)</sup>Претходни резултати / Preliminary data

### 5.3. Незапослена лица<sup>1)</sup> у Републици Србији *Unemployed persons in the Republic of Serbia<sup>1)</sup>*

|                     | Стање крајем периода / <i>State at the end of the period</i>  |  |  |  |   |  |   | У току периода / <i>During the period</i> |  |  |   |
|---------------------|---|--|--|--|---|--|---|---|--|--|---|
|                     | лица која траже запо-слeње <sup>2)</sup> укупно<br><i>Persons seeking employment<sup>2)</sup> Total</i> | незапослена лица <sup>3)</sup><br><i>Unemployed persons<sup>3)</sup></i> | незапослена лица која први пут траже запо-слeње<br><i>Unemployed persons seeking employment for the first time</i> | незапослена лица која су била запослена а траже запо-слeње<br><i>Unemployed persons who were employed but are seeking employment</i> | незапослена лица без квалификација<br><i>Unemployed persons without qualification</i> | лица која примају новчану накнаду<br><i>Persons receiving financial benefits</i> | незапослене жене<br><i>Unemployed women</i> |   | новопријављена лица<br><i>Newly registered persons</i> | запослени према евиденцији Националне службе за запошљавање<br><i>Employed registered with the National Employment Service</i> | брисани са евиденције Националне службе за запошљавање<br><i>Deleted from the National Employment Service records</i> |
| свега<br><i>All</i> | без квалификација<br><i>Without qualification</i>   |  |  |  |   |  |   |   |  |  |   |
| 2023                |   |  |  |  |   |  |   |   |  |  |   |
| VII                 | 449996  | 398889   | 225446   | 173443   | 140478  | 28467  | 225030                                      | 77442                                     | 20237  | 10896  | 21078   |
| VIII                | 443300  | 393182   | 222843   | 170339   | 138207  | 28948  | 222102                                      | 76262                                     | 20960  | 13115  | 21886   |
| IX                  | 440033  | 391040   | 222671   | 168369   | 137904  | 28844  | 220346                                      | 76214                                     | 23852  | 16442  | 20014   |
| X                   | 436851  | 388156   | 221776   | 166380   | 137407  | 28153  | 218400                                      | 75920                                     | 26496  | 15315  | 21873   |
| XI                  | 435254  | 386841   | 221366   | 165475   | 137183  | 27854  | 217443                                      | 75584                                     | 23941  | 13964  | 19062   |
| XII                 | 435665  | 387764   | 222341   | 165423   | 137729  | 27872  | 217473                                      | 75731                                     | 22801  | 12286  | 18281   |
| 2024                |   |  |  |  |   |  |   |   |  |  |   |
| I                   | 440947  | 393096   | 225664   | 167432   | 140062  | 27818  | 219718                                      | 76507                                     | 24506  | 10364  | 17630   |
| II                  | 441035  | 393027   | 225442   | 167585   | 139749  | 28408  | 219710                                      | 76390                                     | 20435  | 11115  | 15061   |
| III                 | 435687  | 387920   | 222500   | 165420   | 138885  | 28585  | 217073                                      | 112705                                    | 19702  | 13055  | 19235   |
| IV                  | 429913  | 382229   | 219600   | 162629   | 135043  | 28872  | 214328                                      | 111595                                    | 20126  | 14372  | 21473   |
| V                   | 423224  | 375793   | 216159   | 159633   | 135043  | 27856  | 210798                                      | 74192                                     | 16626  | 12714  | 20546   |
| VI                  | 417557  | 370611   | 213993   | 156617   | 132856  | 23836  | 208543                                      | 73147                                     | 17375  | 12153  | 20043   |
| VII                 | 411697  | 365186   | 211177   | 154009   | 130041  | 27585  | 206129                                      | 71758                                     | 20089  | 12075  | 19621   |

<sup>1)</sup> Извор: Национална служба за запошљавање / *Source: National Employment Service*

<sup>2)</sup> Сходно члану 3 Закона о запошљавању и осигурању за случај незапослености („Службени гласник РС“ број 36/09)  
*According to the art 3 of the Act on employment and unemployment insurance ("Official Gazette of RS" No 36/09)*

<sup>3)</sup> Сходно члану 2 Закона о запошљавању и осигурању за случај незапослености („Службени гласник РС“ број 36/09)  
*According to the art 2 of the Act on employment and unemployment insurance ("Official Gazette of RS" No 36/09)*

\* Исправљен податак / \* *Corrected data*

**5.4. Просечне зараде<sup>1)</sup> по секторима делатности (I део)**  
**Average salaries<sup>1)</sup> (wages) by sections of activities (Part I)**

РСД / RSD

|  | Укупно<br><i>Total</i> | Пољопривреда, шумарство и рибарство<br><i>Agriculture, hunting and forestry</i> | Рударство<br><i>Mining and quarrying</i> | Прерађивачка индустрија<br><i>Manufacturing</i> | Снабдевање електричном енергијом, гасом и паром<br><i>Electricity, gas and steam supply</i> | Снабдевање водом и управљање отпадним водама<br><i>Water supply and waste water management</i> | Грађевинарство<br><i>Construction</i> | Трговина на велико и мало и поправка моторних возила<br><i>Wholesale and retail trade, repair</i> | Саобраћај и складиштење<br><i>Transport, storage and communications</i> | Услуге смештаја и исхране<br><i>Accommodation and food services</i> |
|--|------------------------|---|--|---|---|--|---------------------------------------|---|---|---|
| Република Србија<br>Republic of Serbia |                        |   |  |   |   |  |                                       |   |   |   |
| 2023                                   |                        |   |  |   |   |  |                                       |   |   |   |
| VII                                    | 115664                 | 95510   | 158941                                   | 100061  | 150136  | 99101  | 99581                                 | 96431   | 98455   | 69217   |
| VIII                                   | 118918                 | 97944   | 167105                                   | 103030  | 160231  | 103218   | 102472                                | 98846   | 100451  | 71903   |
| IX                                     | 117472                 | 95718   | 156606                                   | 101097  | 151270  | 99460  | 100150                                | 96868   | 99191   | 70055   |
| X                                      | 119791                 | 97448   | 161856                                   | 103350  | 154746  | 101548   | 103464                                | 99453   | 100993  | 71855   |
| XI                                     | 123971                 | 101792  | 168013                                   | 106911  | 155883  | 103446   | 107364                                | 105430  | 108741  | 72823   |
| XII                                    | 130405                 | 104533  | 176917                                   | 114095  | 162876  | 112992   | 118147                                | 114225  | 109457  | 75932   |
| 2024                                   |                        |   |  |   |   |  |                                       |   |   |   |
| I                                      | 132372                 | 103037  | 189007                                   | 114015  | 173584  | 117187   | 110606                                | 108919  | 112265  | 82443   |
| II                                     | 129934                 | 102118  | 171930                                   | 112696  | 161569  | 112890   | 110830                                | 107994  | 108400  | 79609   |
| III                                    | 133373                 | 104385  | 180928                                   | 115972  | 160907  | 112646   | 110092                                | 111014  | 111118  | 79685   |
| IV                                     | 133356                 | 105117  | 180288                                   | 118119  | 165126  | 115020   | 112927                                | 110305  | 111073  | 80428   |
| V                                      | 138332                 | 109525  | 191908                                   | 122015  | 175385  | 126266   | 117177                                | 114576  | 116887  | 84864   |
| VI                                     | 132290                 | 107145  | 167309                                   | 118517  | 155690  | 111157   | 110209                                | 109803  | 113355  | 79526   |
| VII                                    | 135195                 | 109334  | 181209                                   | 119774  | 172011  | 118595   | 117638                                | 111680  | 115592  | 83119   |
| I-VII 2024                             | 115,1                  | 112,8   | 112,1                                    | 116,8   | 110,2   | 116,2  | 115,4                                 | 114,5   | 115,9   | 116,5   |
| I-VII 2023                             |                        |   |  |   |   |  |                                       |   |   |   |

**5.4. Просечне зараде<sup>1)</sup> по секторима делатности (II део)**  
**Average salaries<sup>1)</sup> (wages) by sections of activities (Part II)**

РСД / RSD

|  | Информисање и комуникације<br><i>Information providing and communications</i> | Финансијске делатности и делатност осигурања<br><i>Financial mediation and insurance activities</i> | Пословање некретношћима<br><i>Real estate, renting activities</i> | Стручне, научне, иновационе и техничке делатности<br><i>Professional, scientific, innovative and technical activities</i> | Административне и помоћне услужне делатности<br><i>Administrative and auxiliary service activities</i> | Државна управа и обавезно социјално осигурање<br><i>Public administration and social insurance</i> | Образовање<br><i>Education</i> | Здравствена и социјална заштита<br><i>Health and social work</i> | Уметност, забава и рекреација<br><i>Art, entertainment and recreation</i> | Остале услужне делатности<br><i>Other service activities</i> |
|--|---|---|---|---|--|--|--------------------------------|--|---|--|
| Република Србија<br>Republic of Serbia |   |   |   |   |  |  |                                |  |   |  |
| 2023                                   |   |   |   |   |  |  |                                |  |   |  |
| VII                                    | 276735  | 169220  | 108172  | 150987  | 104968   | 129039   | 101085                         | 116835   | 95206   | 82290  |
| VIII                                   | 279436  | 175164  | 109057  | 153587  | 109577   | 131423   | 107174                         | 119134   | 98574   | 84482  |
| IX                                     | 282311  | 168232  | 107355  | 151357  | 104997   | 131824   | 112373                         | 118720   | 96578   | 81348  |
| X                                      | 280727  | 179858  | 111627  | 156684  | 107237   | 131747   | 112919                         | 120696   | 98146   | 83088  |
| XI                                     | 297076  | 179814  | 113991  | 160591  | 110884   | 133174   | 114573                         | 122741   | 100682  | 85953  |
| XII                                    | 312728  | 198206  | 123864  | 174426  | 118387   | 132897   | 113524                         | 124021   | 103570  | 92336  |
| 2024                                   |   |   |   |   |  |  |                                |  |   |  |
| I                                      | 302022  | 195506  | 123658  | 165677  | 120858   | 149378   | 123746                         | 137885   | 109581  | 94100  |
| II                                     | 298083  | 185361  | 118834  | 163776  | 118531   | 147778   | 123066                         | 134156   | 106696  | 91538  |
| III                                    | 315080  | 215339  | 129455  | 171844  | 120968   | 146616   | 124696                         | 133414   | 111340  | 93081  |
| IV                                     | 312770  | 196700  | 127924  | 168752  | 120574   | 146506   | 124728                         | 133669   | 107608  | 93636  |
| V                                      | 318416  | 198049  | 123134  | 173191  | 128546   | 152183   | 126113                         | 141417   | 113962  | 95994  |
| VI                                     | 307228  | 199203  | 120466  | 166805  | 119520   | 145514   | 124519                         | 132230   | 107431  | 91608  |
| VII                                    | 306062  | 192016  | 125219  | 172138  | 125747   | 146830   | 126565                         | 135614   | 110771  | 95546  |
| I-VII 2024                             | 111,6   | 113,6   | 113,7   | 110,1   | 116,5  | 113,8  | 119,1                          | 113,9  | 114,4   | 113,6  |
| I-VII 2023                             |   |   |   |   |  |  |                                |  |   |  |

<sup>1)</sup> Приказивање података по делатностима врши се у складу са Уредбом о Класификацији делатности („Службени гласник РС“, број 54/10).  
The data presentation is performed in accordance with the Regulation on the Classification of Activities (“Official Herald of RS”, no. 54/10).

**5.5. Просечне зараде<sup>1)</sup> без пореза и доприноса, по секторима делатности (I део)**  
**Average salaries<sup>1)</sup> (wages), without taxes and contributions, by sections of activities (Part I)**

РСД / RSD

|  | Укупно<br><i>Total</i> | Пољопривреда, шумарство и рибарство<br><i>Agriculture, hunting and forestry</i> | Рударство<br><i>Mining and quarrying</i> | Прерађивачка индустрија<br><i>Manufacturing</i> | Снабдевање електричном енергијом, гасом и паром<br><i>Electricity, gas and steam supply</i> | Снабдевање водом и управљање отпадним водама<br><i>Water supply and waste water management</i> | Грађевинарство<br><i>Construction</i> | Трговина на велико и мало и поправка моторних возила<br><i>Wholesale and retail trade, repair</i> | Саобраћај и складиштење<br><i>Transport, storage and communications</i> | Услуге смештаја и исхране<br><i>Accommodation and food services</i> |
|--|------------------------|---|--|---|---|--|---------------------------------------|---|---|---|
| Република Србија<br>Republic of Serbia |                        |   |  |   |   |  |                                       |   |   |   |
| 2023                                   |                        |   |  |   |   |  |                                       |   |   |   |
| VII                                    | 83781                  | 69114   | 113934                                   | 72511   | 107555  | 71726  | 72329                                 | 69951   | 71721   | 50234   |
| VIII                                   | 86112                  | 70881   | 119763                                   | 74603   | 114667  | 74604  | 74337                                 | 71710   | 73079   | 52122   |
| IX                                     | 85066                  | 69295   | 112321                                   | 73227   | 108372  | 72019  | 72645                                 | 70233   | 72259   | 50807   |
| X                                      | 86738                  | 70437   | 116039                                   | 74842   | 110834  | 73400  | 75178                                 | 72173   | 73547   | 52127   |
| XI                                     | 89956                  | 73977   | 120398                                   | 77464   | 111627  | 74776  | 78453                                 | 76755   | 79270   | 52891   |
| XII                                    | 95093                  | 75869   | 127210                                   | 82976   | 117078  | 81879  | 87128                                 | 84013   | 80126   | 55231   |
| 2024                                   |                        |   |  |   |   |  |                                       |   |   |   |
| I                                      | 95836                  | 74668   | 135380                                   | 82640   | 124442  | 84741  | 80288                                 | 79090   | 81590   | 59836   |
| II                                     | 94125                  | 74135   | 123389                                   | 81748   | 115919  | 81685  | 80456                                 | 78439   | 78754   | 57816   |
| III                                    | 96913                  | 75713   | 130984                                   | 84296   | 115587  | 81611  | 79959                                 | 81027   | 80802   | 57888   |
| IV                                     | 96614                  | 76136   | 129907                                   | 85760   | 118445  | 83285  | 82085                                 | 80133   | 80747   | 58333   |
| V                                      | 100170                 | 79288   | 137744                                   | 88300   | 125617  | 91077  | 85100                                 | 83009   | 84970   | 61488   |
| VI                                     | 95804                  | 77671   | 120139                                   | 85829   | 111820  | 80490  | 80003                                 | 79681   | 82852   | 57712   |
| VII                                    | 97835                  | 79153   | 129917                                   | 86726   | 123364  | 85689  | 85530                                 | 80958   | 84067   | 60262   |
| I-VII 2024                             | 115,0                  | 112,8   | 112,1                                    | 116,7   | 110,3   | 116,1  | 115,3                                 | 114,4   | 115,8   | 116,5   |
| I-VII 2023                             |                        |   |  |   |   |  |                                       |   |   |   |

**5.5. Просечне зараде<sup>1)</sup> без пореза и доприноса, по секторима делатности (II део)**  
**Average salaries<sup>1)</sup> (wages), without taxes and contributions, by sections of activities (Part II)**

РСД / RSD

|  | Информационе и комуникације<br><i>Information providing and communications</i> | Финансијске делатности и делатност осигурања<br><i>Financial mediation and insurance activities</i> | Пословање некретношћу<br><i>Real estate, renting activities</i> | Стручне, научне, иновационе и техничке делатности<br><i>Professional, scientific, innovative and technical activities</i> | Административне и помоћне услужне делатности<br><i>Administrative and auxiliary service activities</i> | Државна управа и обавезно социјално осигурање<br><i>Public administration and social insurance</i> | Образовање<br><i>Education</i> | Здравствена и социјална заштита<br><i>Health and social work</i> | Уметност, забава и рекреација<br><i>Art, entertainment and recreation</i> | Остале услужне делатности<br><i>Other service activities</i> |
|--|--|---|---|---|--|--|--------------------------------|--|---|--|
| Република Србија<br>Republic of Serbia |  |   |   |   |  |  |                                |  |   |  |
| 2023                                   |  |   |   |   |  |  |                                |  |   |  |
| VII                                    | 202582   | 122142  | 78624   | 109565  | 76064  | 92566  | 73010                          | 84040  | 69056   | 59141  |
| VIII                                   | 204779   | 126204  | 78979   | 111575  | 79426  | 94250  | 77300                          | 85689  | 71525   | 60720  |
| IX                                     | 207079   | 121388  | 77764   | 109831  | 76089  | 94523  | 80930                          | 85358  | 70025   | 58469  |
| X                                      | 205452   | 130510  | 81157   | 113650  | 77663  | 94445  | 81325                          | 86784  | 71134   | 59699  |
| XI                                     | 219466   | 129424  | 82995   | 116760  | 80436  | 95446  | 82497                          | 88282  | 73075   | 61948  |
| XII                                    | 231153   | 144101  | 90675   | 127822  | 86166  | 95571  | 82073                          | 89485  | 75347   | 66807  |
| 2024                                   |  |   |   |   |  |  |                                |  |   |  |
| I                                      | 220783   | 140906  | 89861   | 120030  | 87650  | 107156   | 89209                          | 99150  | 79584   | 67638  |
| II                                     | 217781   | 133774  | 85949   | 118941  | 86067  | 106030   | 88735                          | 96547  | 77457   | 65809  |
| III                                    | 231558   | 157919  | 94880   | 125357  | 88035  | 105216   | 89879                          | 96019  | 81173   | 66924  |
| IV                                     | 227844   | 142653  | 93364   | 122382  | 87523  | 105126   | 89895                          | 96222  | 78107   | 67318  |
| V                                      | 234307   | 143705  | 88991   | 125567  | 92987  | 109112   | 90899                          | 101644   | 82658   | 68958  |
| VI                                     | 224412   | 143705  | 87307   | 120946  | 86602  | 104426   | 89764                          | 95198  | 77970   | 65834  |
| VII                                    | 223384   | 138359  | 90740   | 124746  | 91065  | 105359   | 91215                          | 97575  | 80373   | 68585  |
| I-VII 2024                             | 111,4  | 113,5   | 113,5   | 109,9   | 116,5  | 113,8  | 119,0                          | 114,0  | 114,4   | 113,5  |
| I-VII 2023                             |  |   |   |   |  |  |                                |  |   |  |

<sup>1)</sup> Приказивање података по делатностима врши се у складу са Уредбом о Класификацији делатности („Службени гласник РС”, број 54/10).  
The data presentation is performed in accordance with the Regulation on the Classification of Activities (“Official Herald of RS”, no. 54/10).



**5.6. Номинални индекси зарада<sup>1)</sup> по секторима делатности (I део)**  
**Nominal salaries<sup>1)</sup> (wages) indices by sections of activities (Part I)**

∅ 2023 = 100

|  | Укупно<br><i>Total</i> | Пољопривреда, шумарство и рибарство<br><i>Agriculture, hunting and forestry</i> | Рударство<br><i>Mining and quarrying</i> | Прерађивачка индустрија<br><i>Manufacturing</i> | Снабдевање електричном енергијом, гасом и паром<br><i>Electricity, gas and steam supply</i> | Снабдевање водом и управљање отпадним водама<br><i>Water supply and waste water management</i> | Грађевинарство<br><i>Construction</i> | Трговина на велико и мало и поправка моторних возила<br><i>Wholesale and retail trade, repair</i> | Саобраћај и складиштење<br><i>Transport, storage and communications</i> | Услуге смештаја и исхране<br><i>Accommodation and food services</i> |
|--|------------------------|---|--|---|---|--|---------------------------------------|---|---|---|
| Република Србија<br>Republic of Serbia |                        |   |  |   |   |  |                                       |   |   |   |
| 2023                                   |                        |   |  |   |   |  |                                       |   |   |   |
| VII                                    | 112,0                  | 112,2   | 110,2                                    | 112,4   | 106,7   | 110,7  | 112,3                                 | 112,5   | 113,9   | 109,6   |
| VIII                                   | 115,1                  | 115,1   | 115,8                                    | 115,8   | 113,9   | 115,3  | 115,6                                 | 115,3   | 116,2   | 113,9   |
| IX                                     | 113,7                  | 112,4   | 108,6                                    | 113,6   | 107,5   | 111,1  | 113,0                                 | 113,0   | 114,7   | 110,9   |
| X                                      | 115,9                  | 114,5   | 112,2                                    | 116,1   | 110,0   | 113,4  | 116,7                                 | 116,0   | 116,8   | 113,8   |
| XI                                     | 120,0                  | 119,6   | 116,5                                    | 120,1   | 110,8   | 115,5  | 121,1                                 | 123,0   | 125,8   | 115,3   |
| XII                                    | 126,2                  | 122,8   | 122,6                                    | 128,2   | 115,8   | 126,2  | 133,2                                 | 133,2   | 126,6   | 120,2   |
| 2024                                   |                        |   |  |   |   |  |                                       |   |   |   |
| I                                      | 111,6                  | 107,2   | 115,9                                    | 111,1   | 113,1   | 115,2  | 109,1                                 | 109,7   | 112,3   | 116,2   |
| II                                     | 109,6                  | 106,2   | 105,4                                    | 109,8   | 105,3   | 110,9  | 109,3                                 | 108,8   | 108,4   | 112,2   |
| III                                    | 112,5                  | 108,6   | 111,0                                    | 113,0   | 104,9   | 110,7  | 108,6                                 | 111,9   | 111,1   | 112,3   |
| IV                                     | 112,4                  | 109,3   | 110,6                                    | 115,1   | 107,6   | 113,0  | 111,4                                 | 111,1   | 111,1   | 113,3   |
| V                                      | 116,6                  | 113,9   | 117,7                                    | 118,9   | 114,3   | 124,1  | 115,6                                 | 115,4   | 116,9   | 119,6   |
| VI                                     | 111,5                  | 111,4   | 102,6                                    | 115,5   | 101,5   | 109,2  | 108,7                                 | 110,6   | 113,4   | 112,1   |
| VII                                    | 114,0                  | 113,7   | 111,1                                    | 116,7   | 112,1   | 116,5  | 116,0                                 | 112,5   | 115,6   | 117,1   |
| I-VII 2024                             | 115,1                  | 112,8   | 112,1                                    | 116,8   | 110,2   | 116,2  | 115,4                                 | 114,5   | 115,9   | 116,5   |
| I-VII 2023                             |                        |   |  |   |   |  |                                       |   |   |   |

**5.6. Номинални индекси зарада<sup>1)</sup> по секторима делатности (II део)**  
**Nominal salaries<sup>1)</sup> (wages) indices by sections of activities (Part II)**

∅ 2023 = 100

|  | Информисање и комуникације<br><i>Information providing and communications</i> | Финансијске делатности и делатност осигурања<br><i>Financial mediation and insurance activities</i> | Пословање некретношћу<br><i>Real estate, renting activities</i> | Стручне, научне, иновационе и техничке делатности<br><i>Professional, scientific, innovative and technical activities</i> | Административне и помоћне услужне делатности<br><i>Administrative and auxiliary service activities</i> | Државна управа и обавезно социјално осигурање<br><i>Public administration and social insurance</i> | Образовање<br><i>Education</i> | Здравствена и социјална заштита<br><i>Health and social work</i> | Уметност, забава и рекреација<br><i>Art, entertainment and recreation</i> | Остале услужне делатности<br><i>Other service activities</i> |
|--|---|---|---|---|--|--|--------------------------------|--|---|--|
| Република Србија<br>Republic of Serbia |   |   |   |   |  |  |                                |  |   |  |
| 2023                                   |   |   |   |   |  |  |                                |  |   |  |
| VII                                    | 109,1   | 106,3   | 111,9   | 109,0   | 112,0  | 113,7  | 106,9                          | 108,2  | 112,8   | 110,5  |
| VIII                                   | 110,1   | 110,0   | 112,8   | 110,9   | 117,0  | 115,8  | 113,4                          | 110,3  | 116,8   | 113,4  |
| IX                                     | 111,3   | 105,7   | 111,1   | 109,2   | 112,1  | 116,2  | 118,9                          | 109,9  | 114,4   | 109,2  |
| X                                      | 110,6   | 113,0   | 115,5   | 113,1   | 114,5  | 116,1  | 119,5                          | 111,7  | 116,3   | 111,6  |
| XI                                     | 117,1   | 112,9   | 118,0   | 115,9   | 118,4  | 117,4  | 121,2                          | 113,6  | 119,3   | 115,4  |
| XII                                    | 123,2   | 124,5   | 128,2   | 125,9   | 126,4  | 117,1  | 120,1                          | 114,8  | 122,7   | 124,0  |
| 2024                                   |   |   |   |   |  |  |                                |  |   |  |
| I                                      | 107,0   | 110,8   | 111,6   | 106,2   | 113,0  | 114,1  | 114,8                          | 115,0  | 112,5   | 112,4  |
| II                                     | 105,6   | 105,0   | 107,2   | 105,0   | 110,8  | 112,9  | 114,2                          | 111,9  | 109,5   | 109,3  |
| III                                    | 111,6   | 122,0   | 116,8   | 110,2   | 113,1  | 112,0  | 115,7                          | 111,3  | 114,3   | 111,2  |
| IV                                     | 110,8   | 111,4   | 115,4   | 108,2   | 112,8  | 111,9  | 115,7                          | 111,5  | 110,5   | 111,8  |
| V                                      | 112,8   | 112,2   | 111,1   | 111,0   | 120,2  | 116,3  | 117,0                          | 118,0  | 117,0   | 114,7  |
| VI                                     | 108,8   | 112,9   | 108,7   | 106,9   | 111,8  | 111,2  | 115,5                          | 110,3  | 110,3   | 109,4  |
| VII                                    | 108,4   | 108,8   | 113,0   | 110,4   | 117,6  | 112,2  | 117,4                          | 113,2  | 113,7   | 114,1  |
| I-VII 2024                             | 111,6   | 113,6   | 113,7   | 110,1   | 116,5  | 113,8  | 119,1                          | 113,9  | 114,4   | 113,6  |
| I-VII 2023                             |   |   |   |   |  |  |                                |  |   |  |

<sup>1)</sup> Приказивање података по делатностима врши се у складу са Уредбом о Класификацији делатности („Службени гласник РС“, број 54/10).  
*The data presentation is performed in accordance with the Regulation on the Classification of Activities ("Official Herald of RS", no. 54/10).*



**5.7. Реални индекси зарада<sup>1)</sup> по секторима делатности (I део)**  
**Real salaries<sup>1)</sup> (wages) indices by sections of activities (Part I)**

∅ 2023 = 100

|  | Укупно<br><i>Total</i> | Пољопривреда, шумарство и рибарство<br><i>Agriculture, hunting and forestry</i> | Рударство<br><i>Mining and quarrying</i> | Прерађивачка индустрија<br><i>Manufacturing</i> | Снабдевање електричном енергијом, гасом и паром<br><i>Electricity, gas and steam supply</i> | Снабдевање водом и управљање отпадним водама<br><i>Water supply and waste water management</i> | Грађевинарство<br><i>Construction</i> | Трговина на велико и мало и поправка моторних возила<br><i>Wholesale and retail trade, repair</i> | Саобраћај и складиштење<br><i>Transport, storage and communications</i> | Услуге смештаја и исхране<br><i>Accommodation and food services</i> |
|--|------------------------|---|--|---|---|--|---------------------------------------|---|---|---|
| Република Србија<br>Republic of Serbia |                        |   |  |   |   |  |                                       |   |   |   |
| 2023                                   |                        |   |  |   |   |  |                                       |   |   |   |
| VII                                    | 99,4                   | 99,6  | 97,8                                     | 99,7  | 94,7  | 98,2   | 99,6                                  | 99,8  | 101,1   | 97,2  |
| VIII                                   | 101,8                  | 101,8   | 102,4                                    | 102,4   | 100,7   | 101,9  | 102,2                                 | 101,9   | 102,7   | 100,7   |
| IX                                     | 100,3                  | 99,1  | 95,8                                     | 100,2   | 94,8  | 98,0   | 99,6                                  | 99,6  | 101,1   | 97,8  |
| X                                      | 101,9                  | 100,7   | 98,7                                     | 102,1   | 96,7  | 99,7   | 102,6                                 | 102,0   | 102,7   | 100,1   |
| XI                                     | 105,0                  | 104,6   | 101,9                                    | 105,1   | 96,9  | 101,0  | 105,9                                 | 107,6   | 110,1   | 100,9   |
| XII                                    | 110,3                  | 107,3   | 107,2                                    | 112,1   | 101,2   | 110,3  | 116,4                                 | 116,4   | 110,7   | 105,1   |
| 2024                                   |                        |   |  |   |   |  |                                       |   |   |   |
| I                                      | 109,1                  | 104,8   | 113,3                                    | 108,6   | 110,6   | 112,6  | 106,6                                 | 107,2   | 109,8   | 113,6   |
| II                                     | 106,5                  | 103,2   | 102,4                                    | 106,7   | 102,3   | 107,8  | 106,2                                 | 105,7   | 105,3   | 109,0   |
| III                                    | 109,0                  | 105,2   | 107,6                                    | 109,5   | 101,6   | 107,3  | 105,2                                 | 108,4   | 107,7   | 108,8   |
| IV                                     | 108,2                  | 105,2   | 106,4                                    | 110,8   | 103,6   | 108,8  | 107,2                                 | 106,9   | 106,9   | 109,0   |
| V                                      | 111,8                  | 109,2   | 112,8                                    | 114,0   | 109,6   | 119,0  | 110,8                                 | 110,6   | 112,1   | 114,7   |
| VI                                     | 106,9                  | 106,8   | 98,4                                     | 110,7   | 97,3  | 104,7  | 104,2                                 | 106,0   | 108,7   | 107,5   |
| VII                                    | 108,8                  | 108,5   | 106,0                                    | 111,4   | 107,0   | 111,2  | 110,7                                 | 107,3   | 110,3   | 111,7   |
| I-VII 2024<br>I-VII 2023               | 109,7                  | 107,5   | 106,9                                    | 111,3   | 105,1   | 110,8  | 110,0                                 | 109,2   | 110,5   | 111,1   |

**5.7. Реални индекси зарада<sup>1)</sup> по секторима делатности (II део)**  
**Real salaries<sup>1)</sup> (wages) indices by sections of activities (Part II)**

∅ 2023 = 100

|  | Информисање и комуникације<br><i>Information providing and communications</i> | Финансијске делатности и делатност осигурања<br><i>Financial mediation and insurance activities</i> | Пословање некретностима<br><i>Real estate, renting activities</i> | Стручне, научне, иновационе и техничке делатности<br><i>Professional, scientific, innovative and technical activities</i> | Административне и помоћне услужне делатности<br><i>Administrative and auxiliary service activities</i> | Државна управа и обавезно социјално осигурање<br><i>Public administration and social insurance</i> | Образовање<br><i>Education</i> | Здравствена и социјална заштита<br><i>Health and social work</i> | Уметност, забава и рекреација<br><i>Art, entertainment and recreation</i> | Остале услужне делатности<br><i>Other service activities</i> |
|--|---|---|---|---|--|--|--------------------------------|--|---|--|
| Република Србија<br>Republic of Serbia |   |   |   |   |  |  |                                |  |   |  |
| 2023                                   |   |   |   |   |  |  |                                |  |   |  |
| VII                                    | 96,8  | 94,3  | 99,3  | 96,7  | 99,4   | 100,9  | 94,9                           | 96,0   | 100,1   | 98,0   |
| VIII                                   | 97,3  | 97,3  | 99,7  | 98,1  | 103,4  | 102,4  | 100,3                          | 97,5   | 103,3   | 100,3  |
| IX                                     | 98,1  | 93,2  | 98,0  | 96,3  | 98,9   | 102,5  | 104,9                          | 96,9   | 100,9   | 96,3   |
| X                                      | 97,3  | 99,4  | 101,6   | 99,5  | 100,7  | 102,1  | 105,1                          | 98,2   | 102,3   | 98,2   |
| XI                                     | 102,4   | 98,8  | 103,2   | 101,4   | 103,6  | 102,7  | 106,0                          | 99,4   | 104,4   | 101,0  |
| XII                                    | 107,7   | 108,8   | 112,1   | 110,1   | 110,5  | 102,4  | 105,0                          | 100,3  | 107,3   | 108,4  |
| 2024                                   |   |   |   |   |  |  |                                |  |   |  |
| I                                      | 104,6   | 108,3   | 109,1   | 103,8   | 110,5  | 111,5  | 112,2                          | 112,4  | 110,0   | 109,9  |
| II                                     | 102,6   | 102,0   | 104,2   | 102,0   | 107,7  | 109,7  | 111,0                          | 108,7  | 106,4   | 106,2  |
| III                                    | 108,1   | 118,2   | 113,2   | 106,8   | 109,6  | 108,5  | 112,1                          | 107,8  | 110,8   | 107,8  |
| IV                                     | 106,6   | 107,2   | 111,1   | 104,1   | 108,6  | 107,7  | 111,4                          | 107,3  | 106,4   | 107,6  |
| V                                      | 108,1   | 107,6   | 106,5   | 106,4   | 115,2  | 111,5  | 112,2                          | 113,1  | 112,2   | 110,0  |
| VI                                     | 104,3   | 108,2   | 104,2   | 102,5   | 107,2  | 106,6  | 110,7                          | 105,8  | 105,8   | 104,9  |
| VII                                    | 103,4   | 103,8   | 107,8   | 105,3   | 112,2  | 107,1  | 112,0                          | 108,0  | 108,5   | 108,9  |
| I-VII 2024<br>I-VII 2023               | 106,4   | 108,3   | 108,4   | 105,0   | 111,1  | 108,5  | 113,5                          | 108,6  | 109,1   | 108,3  |

<sup>1)</sup> Приказивање података по делатностима врши се у складу са Уредбом о Класификацији делатности („Службени гласник РС“, број 54/10).  
The data presentation is performed in accordance with the Regulation on the Classification of Activities (“Official Herald of RS”, no. 54/10).

**5.8. Номинални индекси<sup>1)</sup> зарада без пореза и доприноса, по секторима делатности (I део)**  
**Nominal salaries<sup>1)</sup> (wages) indices, without taxes and contributions, by sections of activities (Part I)**

∅ 2023 = 100

|  | Укупно<br><i>Total</i> | Пољопривреда, шумарство и рибарство<br><i>Agriculture, hunting and forestry</i> | Рударство<br><i>Mining and quarrying</i> | Прерађивачка индустрија<br><i>Manufacturing</i> | Снабдевање електричном енергијом, гасом и паром<br><i>Electricity, gas and steam supply</i> | Снабдевање водом и управљање отпадним водама<br><i>Water supply and waste water management</i> | Грађевинарство<br><i>Construction</i> | Трговина на велико и мало и поправка моторних возила<br><i>Wholesale and retail trade, repair</i> | Саобраћај и складиштење<br><i>Transport, storage and communications</i> | Услуге смештаја и исхране<br><i>Accommodation and food services</i> |
|--|------------------------|---|--|---|---|--|---------------------------------------|---|---|---|
| Република Србија<br>Republic of Serbia |                        |   |  |   |   |  |                                       |   |   |   |
| 2023                                   |                        |   |  |   |   |  |                                       |   |   |   |
| VII                                    | 111,8                  | 112,1   | 109,8                                    | 112,3   | 106,7   | 110,5  | 112,0                                 | 112,1   | 113,8   | 109,6   |
| VIII                                   | 114,9                  | 114,9   | 115,5                                    | 115,5   | 113,8   | 114,9  | 115,1                                 | 114,9   | 115,9   | 113,7   |
| IX                                     | 113,5                  | 112,3   | 108,3                                    | 113,4   | 107,5   | 110,9  | 112,5                                 | 112,5   | 114,6   | 110,8   |
| X                                      | 115,8                  | 114,2   | 111,9                                    | 115,9   | 110,0   | 113,1  | 116,4                                 | 115,6   | 116,7   | 113,7   |
| XI                                     | 120,0                  | 119,9   | 116,1                                    | 119,9   | 110,8   | 115,2  | 121,5                                 | 123,0   | 125,8   | 115,4   |
| XII                                    | 126,9                  | 123,0   | 122,6                                    | 128,5   | 116,2   | 126,1  | 134,9                                 | 134,6   | 127,1   | 120,5   |
| 2024                                   |                        |   |  |   |   |  |                                       |   |   |   |
| I                                      | 111,4                  | 107,2   | 115,6                                    | 111,0   | 113,1   | 115,1  | 108,8                                 | 109,5   | 112,0   | 116,1   |
| II                                     | 109,4                  | 106,4   | 105,3                                    | 109,8   | 105,4   | 110,9  | 109,1                                 | 108,6   | 108,1   | 112,2   |
| III                                    | 112,7                  | 108,7   | 111,8                                    | 113,3   | 105,1   | 110,8  | 108,4                                 | 112,2   | 111,0   | 112,4   |
| IV                                     | 112,3                  | 109,3   | 110,9                                    | 115,2   | 107,7   | 113,1  | 111,3                                 | 111,0   | 110,9   | 113,2   |
| V                                      | 116,5                  | 113,8   | 117,6                                    | 118,6   | 114,2   | 123,7  | 115,3                                 | 115,0   | 116,7   | 119,3   |
| VI                                     | 111,4                  | 111,5   | 102,6                                    | 115,3   | 101,7   | 109,3  | 108,4                                 | 110,4   | 113,8   | 112,0   |
| VII                                    | 113,8                  | 113,6   | 110,9                                    | 116,5   | 112,1   | 116,3  | 115,9                                 | 112,1   | 115,4   | 117,0   |
| I-VII 2024                             | 115,0                  | 112,8   | 112,1                                    | 116,7   | 110,3   | 116,1  | 115,3                                 | 114,4   | 115,8   | 116,5   |
| I-VII 2023                             |                        |   |  |   |   |  |                                       |   |   |   |

**5.8. Номинални индекси<sup>1)</sup> зарада без пореза и доприноса, по секторима делатности (II део)**  
**Nominal salaries<sup>1)</sup> (wages) indices, without taxes and contributions, by sections of activities (Part II)**

∅ 2023 = 100

|  | Информисање и комуникације<br><i>Information providing and communications</i> | Финансијске делатности и делатност осигурања<br><i>Financial mediation and insurance activities</i> | Пословање некретношћима<br><i>Real estate, renting activities</i> | Стручне, научне, иновационе и техничке делатности<br><i>Professional, scientific, innovative and technical activities</i> | Административне и помоћне услужне делатности<br><i>Administrative and auxiliary service activities</i> | Државна управа и обавезно социјално осигурање<br><i>Public administration and social insurance</i> | Образовање<br><i>Education</i> | Здравствена и социјална заштита<br><i>Health and social work</i> | Уметност, забава и рекреација<br><i>Art, entertainment and recreation</i> | Остале услужне делатности<br><i>Other service activities</i> |
|--|---|---|---|---|--|--|--------------------------------|--|---|--|
| Република Србија<br>Republic of Serbia |   |   |   |   |  |  |                                |  |   |  |
| 2023                                   |   |   |   |   |  |  |                                |  |   |  |
| VII                                    | 108,9   | 105,8   | 111,9   | 108,7   | 111,8  | 113,7  | 107,1                          | 108,2  | 112,6   | 110,3  |
| VIII                                   | 110,1   | 109,4   | 112,4   | 110,7   | 116,8  | 115,8  | 113,4                          | 110,3  | 116,6   | 113,2  |
| IX                                     | 111,4   | 105,2   | 110,7   | 109,0   | 111,9  | 116,1  | 118,7                          | 109,9  | 114,2   | 109,0  |
| X                                      | 110,5   | 113,1   | 115,5   | 112,8   | 114,2  | 116,0  | 119,3                          | 111,7  | 116,0   | 111,3  |
| XI                                     | 118,0   | 112,1   | 118,1   | 115,8   | 118,3  | 117,2  | 121,0                          | 113,7  | 119,2   | 115,5  |
| XII                                    | 124,3   | 124,9   | 129,1   | 126,8   | 126,7  | 117,4  | 120,4                          | 115,2  | 122,9   | 124,6  |
| 2024                                   |   |   |   |   |  |  |                                |  |   |  |
| I                                      | 106,5   | 110,3   | 111,4   | 105,8   | 113,0  | 114,1  | 114,8                          | 115,0  | 112,6   | 112,3  |
| II                                     | 105,1   | 104,7   | 106,6   | 104,9   | 110,9  | 112,9  | 114,2                          | 112,0  | 109,6   | 109,2  |
| III                                    | 111,7   | 123,6   | 117,6   | 110,5   | 113,5  | 112,1  | 115,6                          | 111,4  | 114,8   | 111,1  |
| IV                                     | 109,9   | 111,6   | 115,8   | 107,9   | 112,8  | 112,0  | 115,6                          | 111,6  | 110,5   | 111,7  |
| V                                      | 113,0   | 112,4   | 110,3   | 110,7   | 119,9  | 116,2  | 116,9                          | 117,9  | 116,9   | 114,5  |
| VI                                     | 108,3   | 112,4   | 108,2   | 106,6   | 111,6  | 111,2  | 115,5                          | 110,4  | 110,3   | 109,3  |
| VII                                    | 107,8   | 108,3   | 112,5   | 110,0   | 117,4  | 112,2  | 117,3                          | 113,2  | 113,7   | 113,8  |
| I-VII 2024                             | 111,4   | 113,5   | 113,5   | 109,9   | 116,5  | 113,8  | 119,0                          | 114,0  | 114,4   | 113,5  |
| I-VII 2023                             |   |   |   |   |  |  |                                |  |   |  |

<sup>1)</sup> Приказивање података по делатностима врши се у складу са Уредбом о Класификацији делатности („Службени гласник РС“, број 54/10).  
The data presentation is performed in accordance with the Regulation on the Classification of Activities (“Official Herald of RS”, no. 54/10).

**5.9. Реални индекси<sup>1)</sup> зарада без пореза и доприноса, по секторима делатности (I део)**  
**Real salaries<sup>1)</sup> (wages) indices, without taxes and contributions, by sections of activities (Part I)**

∅ 2023 = 100

|  | Укупно<br><i>Total</i> | Пољопривреда, шумарство и рибарство<br><i>Agriculture, hunting and forestry</i> | Рударство<br><i>Mining and quarrying</i> | Прерађивачка индустрија<br><i>Manufacturing</i> | Снабдевање електричном енергијом, гасом и паром<br><i>Electricity, gas and steam supply</i> | Снабдевање водом и управљање отпадним водама<br><i>Water supply and waste water management</i> | Грађевинарство<br><i>Construction</i> | Трговина на велико и мало и поправка моторних возила<br><i>Wholesale and retail trade, repair</i> | Саобраћај и складиштење<br><i>Transport, storage and communications</i> | Услуге смештаја и исхране<br><i>Accommodation and food services</i> |
|--|------------------------|---|--|---|---|--|---------------------------------------|---|---|---|
| Република Србија<br>Republic of Serbia |                        |   |  |   |   |  |                                       |   |   |   |
| 2023                                   |                        |   |  |   |   |  |                                       |   |   |   |
| VII                                    | 99,2                   | 99,5  | 97,4                                     | 99,6  | 94,7  | 98,0   | 99,4                                  | 99,5  | 101,0   | 97,2  |
| VIII                                   | 101,6                  | 101,6   | 102,1                                    | 102,1   | 100,6   | 101,6  | 101,8                                 | 101,6   | 102,5   | 100,5   |
| IX                                     | 100,1                  | 99,0  | 95,5                                     | 100,0   | 94,8  | 97,8   | 99,2                                  | 99,2  | 101,1   | 97,7  |
| X                                      | 101,8                  | 100,4   | 98,4                                     | 101,9   | 96,7  | 99,5   | 102,4                                 | 101,7   | 102,6   | 100,0   |
| XI                                     | 105,0                  | 104,9   | 101,6                                    | 104,9   | 96,9  | 100,8  | 106,3                                 | 107,6   | 110,1   | 101,0   |
| XII                                    | 110,9                  | 107,5   | 107,2                                    | 112,3   | 101,6   | 110,2  | 117,9                                 | 117,7   | 111,1   | 105,3   |
| 2024                                   |                        |   |  |   |   |  |                                       |   |   |   |
| I                                      | 108,9                  | 104,8   | 113,0                                    | 108,5   | 110,6   | 112,5  | 106,4                                 | 107,0   | 109,5   | 113,5   |
| II                                     | 106,3                  | 103,4   | 102,3                                    | 106,7   | 102,4   | 107,8  | 106,0                                 | 105,5   | 105,1   | 109,0   |
| III                                    | 109,2                  | 105,3   | 108,3                                    | 109,8   | 101,8   | 107,4  | 105,0                                 | 108,7   | 107,6   | 108,9   |
| IV                                     | 108,1                  | 105,2   | 106,7                                    | 110,9   | 103,7   | 108,9  | 107,1                                 | 106,8   | 106,7   | 109,0   |
| V                                      | 111,7                  | 109,1   | 112,8                                    | 113,7   | 109,5   | 118,6  | 110,5                                 | 110,3   | 111,9   | 114,4   |
| VI                                     | 106,8                  | 106,9   | 98,4                                     | 110,5   | 97,5  | 104,8  | 103,9                                 | 105,8   | 109,1   | 107,4   |
| VII                                    | 108,6                  | 108,4   | 105,8                                    | 111,2   | 107,0   | 111,0  | 110,6                                 | 107,0   | 110,1   | 111,6   |
| I-VII 2024                             | 109,6                  | 107,5   | 106,9                                    | 111,2   | 105,1   | 110,7  | 109,9                                 | 109,1   | 110,4   | 111,1   |
| I-VII 2023                             |                        |   |  |   |   |  |                                       |   |   |   |

**5.9. Реални индекси<sup>1)</sup> зарада без пореза и доприноса, по секторима делатности (II део)**  
**Real salaries<sup>1)</sup> (wages) indices, without taxes and contributions, by sections of activities (Part II)**

∅ 2023 = 100

|  | Информисање и комуникације<br><i>Information providing and communications</i> | Финансијске делатности и делатност осигурања<br><i>Financial mediation and insurance activities</i> | Пословање некретностима<br><i>Real estate, renting activities</i> | Стручне, научне, иновационе и техничке делатности<br><i>Professional, scientific, innovative and technical activities</i> | Административне и помоћне услужне делатности<br><i>Administrative and auxiliary service activities</i> | Државна управа и обавезно социјално осигурање<br><i>Public administration and social insurance</i> | Образовање<br><i>Education</i> | Здравствена и социјална заштита<br><i>Health and social work</i> | Уметност, забава и рекреација<br><i>Art, entertainment and recreation</i> | Остале услужне делатности<br><i>Other service activities</i> |
|--|---|---|---|---|--|--|--------------------------------|--|---|--|
| Република Србија<br>Republic of Serbia |   |   |   |   |  |  |                                |  |   |  |
| 2023                                   |   |   |   |   |  |  |                                |  |   |  |
| VII                                    | 96,6  | 93,9  | 99,3  | 96,5  | 99,2   | 100,9  | 95,0                           | 96,0   | 99,9  | 97,9   |
| VIII                                   | 97,3  | 96,7  | 99,4  | 97,9  | 103,3  | 102,4  | 100,3                          | 97,5   | 103,1   | 100,1  |
| IX                                     | 98,2  | 92,8  | 97,6  | 96,1  | 98,7   | 102,4  | 104,7                          | 96,9   | 100,7   | 96,1   |
| X                                      | 97,2  | 99,5  | 101,6   | 99,2  | 100,4  | 102,0  | 104,9                          | 98,2   | 102,0   | 97,9   |
| XI                                     | 103,2   | 98,1  | 103,3   | 101,3   | 103,5  | 102,5  | 105,9                          | 99,5   | 104,3   | 101,0  |
| XII                                    | 108,7   | 109,2   | 112,8   | 110,8   | 110,8  | 102,6  | 105,2                          | 100,7  | 107,4   | 108,9  |
| 2024                                   |   |   |   |   |  |  |                                |  |   |  |
| I                                      | 104,1   | 107,8   | 108,9   | 103,4   | 110,5  | 111,5  | 112,2                          | 112,4  | 110,1   | 109,8  |
| II                                     | 102,1   | 101,7   | 103,6   | 101,9   | 107,8  | 109,7  | 111,0                          | 108,8  | 106,5   | 106,1  |
| III                                    | 108,2   | 119,8   | 114,0   | 107,1   | 110,0  | 108,6  | 112,0                          | 107,9  | 111,2   | 107,7  |
| IV                                     | 105,8   | 107,4   | 111,5   | 103,8   | 108,6  | 107,8  | 111,3                          | 107,4  | 106,4   | 107,5  |
| V                                      | 108,3   | 107,8   | 105,8   | 106,1   | 115,0  | 111,4  | 112,1                          | 113,0  | 112,1   | 109,8  |
| VI                                     | 103,8   | 107,8   | 103,7   | 102,2   | 107,0  | 106,6  | 110,7                          | 105,8  | 105,8   | 104,8  |
| VII                                    | 102,9   | 103,3   | 107,3   | 105,0   | 112,0  | 107,1  | 111,9                          | 108,0  | 108,5   | 108,6  |
| I-VII 2024                             | 106,2   | 108,2   | 108,2   | 104,8   | 111,1  | 108,5  | 113,4                          | 108,7  | 109,1   | 108,2  |
| I-VII 2023                             |   |   |   |   |  |  |                                |  |   |  |

<sup>1)</sup> Приказивање података по делатностима врши се у складу са Уредбом о Класификацији делатности („Службени гласник РС“, број 54/10).  
The data presentation is performed in accordance with the Regulation on the Classification of Activities (“Official Herald of RS”, no. 54/10).

**5.10. Просечне зараде по регионима<sup>1), 2)</sup>**  
**Average wages (salaries) by regions<sup>1), 2)</sup>**

РСД / RSD

|  | Зараде<br>Wages (salaries) | Зараде без пореза и доприноса<br>Wages (salaries) without taxes and contributions | Номинални индекси (претходни месец = 100) |   |
|--|----------------------------|---|---|---|
|  |                            |   | Nominal indices (previous month= 100)     |   |
|  |                            |   | Зараде<br>Wages (salaries)                | Зараде без пореза и доприноса<br>Wages (salaries) without taxes and contributions |
| <b>Република Србија – укупно</b><br><b>Republic of Serbia – total</b>              |                            |   |   |   |
| I 2024   | 132372                     | 95836   | 101,5                                     | 100,8   |
| II 2024  | 129934                     | 94125   | 98,2                                      | 98,2  |
| III 2024   | 133373                     | 96913   | 102,6                                     | 103,0   |
| IV 2024  | 133356                     | 96614   | 100,0                                     | 99,7  |
| V 2024   | 138332                     | 100170  | 103,7                                     | 103,7   |
| VI 2024  | 132290                     | 95804   | 95,6                                      | 95,6  |
| VII 2024   | 135195                     | 97835   | 102,2                                     | 102,1   |
| <b>СРБИЈА – СЕВЕР</b><br><b>SRBIJA – SEVER</b>                                     |                            |   |   |   |
| I 2024   | 146719                     | 106358  | 99,4                                      | 98,6  |
| II 2024  | 144338                     | 104689  | 98,4                                      | 98,4  |
| III 2024   | 149949                     | 109235  | 103,9                                     | 104,3   |
| IV 2024  | 148297                     | 107580  | 98,9                                      | 98,5  |
| V 2024   | 153252                     | 111203  | 103,3                                     | 103,4   |
| VI 2024  | 147545                     | 106983  | 96,3                                      | 96,2  |
| VII 2024   | 150130                     | 108786  | 101,8                                     | 101,7   |
| <b>Београдски регион</b><br><b>Beogradski region</b>                               |                            |   |   |   |
| I 2024   | 165239                     | 119988  | 98,3                                      | 97,3  |
| II 2024  | 162907                     | 118351  | 98,6                                      | 98,6  |
| III 2024   | 169954                     | 124118  | 104,3                                     | 104,9   |
| IV 2024  | 167655                     | 121885  | 98,6                                      | 98,2  |
| V 2024   | 172979                     | 125853  | 103,2                                     | 103,3   |
| VI 2024  | 167015                     | 121353  | 96,6                                      | 96,4  |
| VII 2024   | 169045                     | 122736  | 101,2                                     | 101,1   |
| <b>Регион Војводине</b><br><b>Region Vojvodine</b>                                 |                            |   |   |   |
| I 2024   | 125290                     | 90587   | 101,0                                     | 100,4   |
| II 2024  | 122859                     | 88885   | 98,1                                      | 98,1  |
| III 2024   | 126849                     | 92050   | 103,2                                     | 103,6   |
| IV 2024  | 125901                     | 91029   | 99,3                                      | 98,9  |
| V 2024   | 130422                     | 94248   | 103,6                                     | 103,5   |
| VI 2024  | 125059                     | 90387   | 95,9                                      | 95,9  |
| VII 2024   | 128245                     | 92645   | 102,5                                     | 102,5   |
| <b>СРБИЈА – ЈУГ</b><br><b>SRBIJA – JUG</b>   |                            |   |   |   |
| I 2024   | 113431                     | 81945   | 105,2                                     | 104,7   |
| II 2024  | 110920                     | 80180   | 97,8                                      | 97,8  |
| III 2024   | 111538                     | 80681   | 100,6                                     | 100,6   |
| IV 2024  | 113624                     | 82133   | 101,9                                     | 101,8   |
| V 2024   | 118634                     | 85604   | 104,4                                     | 104,2   |
| VI 2024  | 112200                     | 81081   | 94,6                                      | 94,7  |
| VII 2024   | 115513                     | 83405   | 103,0                                     | 102,9   |
| <b>Регион Шумадије и Западне Србије</b><br><b>Region Sumadije i Zapadne Srbije</b> |                            |   |   |   |
| I 2024   | 111646                     | 80663   | 103,8                                     | 103,2   |
| II 2024  | 110097                     | 79585   | 98,6                                      | 98,7  |
| III 2024   | 110347                     | 79797   | 100,2                                     | 100,3   |
| IV 2024  | 112174                     | 81068   | 101,7                                     | 101,6   |
| V 2024   | 116634                     | 84176   | 104,0                                     | 103,8   |
| VI 2024  | 111090                     | 80291   | 95,2                                      | 95,4  |
| VII 2024   | 114475                     | 82655   | 103,0                                     | 102,9   |
| <b>Регион Јужне и Источне Србије</b><br><b>Region Južne i Istočne Srbije</b>       |                            |   |   |   |
| I 2024   | 115731                     | 83597   | 107,0                                     | 106,6   |
| II 2024  | 111982                     | 80947   | 96,8                                      | 96,8  |
| III 2024   | 113080                     | 81826   | 101,0                                     | 101,1   |
| IV 2024  | 115503                     | 83513   | 102,1                                     | 102,1   |
| V 2024   | 121218                     | 87450   | 104,9                                     | 104,7   |
| VI 2024  | 113633                     | 82101   | 93,7                                      | 93,9  |
| VII 2024   | 116855                     | 84375   | 102,8                                     | 102,8   |
| <b>Регион Косово и Метохија</b><br><b>Region Kosovo i Metohija</b>                 | ...                        | ...   | ...                                       | ...   |

<sup>1)</sup> Територијална подела је извршена према Уредби о номенклатури статистичких територијалних јединица („Службени гласник РС”, бр. 109/09 и 46/10).  
Territorial distribution is made according to the Regulation on the nomenclature of the statistical territorial units (“Official Herald of RS”, no. 109/09 and 46/10).

<sup>2)</sup> Подаци о зарадама су приказани према општини пребивалишта запослених, а не према општини рада.

The data on salaries and wages are presented by the municipality of residence of employees, and not by the municipality of the place of work.

## 6. СТАНОВНИШТВО / POPULATION

### 6.1. Рођења и умирања<sup>1)</sup> Births and deaths<sup>1)</sup>

|  | Рођени / Births        |                      |                         |  |   | Витални индекс <sup>2)</sup><br><i>Vital Index<sup>2)</sup></i> | Умрли / Deaths         |                      |                         |  |  |  |
|--|------------------------|----------------------|-------------------------|--|---|---|------------------------|----------------------|-------------------------|--|--|--|
|  | укупно<br><i>Total</i> | мушки<br><i>Male</i> | женски<br><i>Female</i> | мртво-рођени од укупно рођених<br><i>Stillbirths of total births</i> | рођени на 1000 становника<br><i>Births per 1000 inhabitants</i> |   | укупно<br><i>Total</i> | мушки<br><i>Male</i> | женски<br><i>Female</i> | одојчад од укупно умрлих<br><i>Infants of total deaths</i> | умрли на 1000 становника<br><i>Deaths per 1000 inhabitants</i> | одојчад на 1000 живорођених<br><i>Infants per 1000 live births</i> |
| <b>Република Србија</b><br><i>Republic of Serbia</i> |                        |                      |                         |  |   |   |                        |                      |                         |  |  |  |
| ∅ I-VII 2023   | 4956                   | 2547                 | 2409                    | 30   | 8,8   | 0,60  | 8190                   | 4084                 | 4106                    | 20   | 14,5   | 4,1  |
| ∅ I-VII 2024   | 4900                   | 2528                 | 2372                    | 26   | 8,9   | 0,59  | 8269                   | 4073                 | 4196                    | 18   | 15,0   | 3,7  |
| 2023   |                        |                      |                         |  |   |   |                        |                      |                         |  |  |  |
| VII  | 5315                   | 2679                 | 2636                    | 33   | 9,4   | 0,69  | 7710                   | 3826                 | 3884                    | 15   | 13,7   | 2,8  |
| VIII   | 5935                   | 3049                 | 2886                    | 44   | 10,5  | 0,77  | 7622                   | 3824                 | 3798                    | 15   | 13,5   | 2,5  |
| IX   | 5212                   | 2657                 | 2555                    | 37   | 9,2   | 0,75  | 6931                   | 3447                 | 3484                    | 20   | 12,3   | 3,9  |
| X  | 5432                   | 2816                 | 2616                    | 19   | 9,6   | 0,64  | 8427                   | 4272                 | 4155                    | 23   | 14,9   | 4,2  |
| XI   | 5074                   | 2574                 | 2500                    | 37   | 9,0   | 0,62  | 8132                   | 4108                 | 4024                    | 24   | 14,4   | 4,8  |
| XII  | 4843                   | 2499                 | 2344                    | 31   | 8,6   | 0,56  | 8658                   | 4327                 | 4331                    | 13   | 15,3   | 2,7  |
| 2024   |                        |                      |                         |  |   |   |                        |                      |                         |  |  |  |
| I  | 5336                   | 2786                 | 2550                    | 25   | 9,7   | 0,52  | 10264                  | 4964                 | 5300                    | 21   | 18,7   | 4,0  |
| II   | 4798                   | 2450                 | 2348                    | 21   | 8,4   | 0,55  | 8748                   | 4303                 | 4445                    | 14   | 16,8   | 2,9  |
| III  | 4454                   | 2309                 | 2145                    | 19   | 8,1   | 0,59  | 7520                   | 3725                 | 3795                    | 15   | 13,7   | 3,4  |
| IV   | 4885                   | 2453                 | 2432                    | 36   | 8,9   | 0,61  | 7904                   | 3952                 | 3952                    | 15   | 14,4   | 3,1  |
| V  | 4763                   | 2492                 | 2271                    | 21   | 8,7   | 0,64  | 7363                   | 3675                 | 3688                    | 24   | 13,4   | 5,1  |
| VI   | 4520                   | 2323                 | 2197                    | 28   | 8,2   | 0,64  | 7065                   | 3469                 | 3596                    | 14   | 12,8   | 3,1  |
| VII  | 5546                   | 2883                 | 2663                    | 33   | 10,1  | 0,61  | 9018                   | 4419                 | 4599                    | 19   | 16,4   | 3,4  |
| I-VII 2024   | 99                     | 99                   | 98                      | 87   | -   | -   | 101                    | 100                  | 102                     | 90   | -  | -  |
| I-VII 2023   |                        |                      |                         |  |   |   |                        |                      |                         |  |  |  |
| <b>СРБИЈА – СЕВЕР</b><br><i>SRBIJA – SEVER</i>       |                        |                      |                         |  |   |   |                        |                      |                         |  |  |  |
| ∅ I-VII 2023   | 2854                   | 1470                 | 1384                    | 22   | 9,8   | 0,69  | 4121                   | 2035                 | 2086                    | 14   | 14,1   | 4,9  |
| ∅ I-VII 2024   | 2854                   | 1463                 | 1391                    | 18   | 10,0  | 0,67  | 4218                   | 2043                 | 2175                    | 13   | 14,8   | 4,6  |
| 2023   |                        |                      |                         |  |   |   |                        |                      |                         |  |  |  |
| VII  | 3108                   | 1585                 | 1523                    | 22   | 10,7  | 0,79  | 3915                   | 1892                 | 2023                    | 8  | 13,4   | 2,6  |
| VIII   | 3340                   | 1726                 | 1614                    | 35   | 11,5  | 0,85  | 3905                   | 1881                 | 2024                    | 8  | 13,4   | 2,4  |
| IX   | 2925                   | 1481                 | 1444                    | 27   | 10,0  | 0,84  | 3461                   | 1692                 | 1769                    | 16   | 11,9   | 5,5  |
| X  | 3125                   | 1618                 | 1507                    | 15   | 10,7  | 0,71  | 4382                   | 2229                 | 2153                    | 21   | 15,0   | 6,8  |
| XI   | 2994                   | 1540                 | 1454                    | 28   | 10,3  | 0,71  | 4170                   | 2091                 | 2079                    | 17   | 14,3   | 5,7  |
| XII  | 2788                   | 1437                 | 1351                    | 22   | 9,6   | 0,61  | 4504                   | 2194                 | 2310                    | 11   | 15,5   | 4,0  |
| 2024   |                        |                      |                         |  |   |   |                        |                      |                         |  |  |  |
| I  | 3124                   | 1621                 | 1503                    | 17   | 11,0  | 0,58  | 5354                   | 2548                 | 2806                    | 13   | 18,8   | 4,2  |
| II   | 2725                   | 1398                 | 1327                    | 13   | 9,6   | 0,61  | 4476                   | 2175                 | 2301                    | 9  | 15,7   | 3,3  |
| III  | 2609                   | 1340                 | 1269                    | 13   | 9,2   | 0,67  | 3857                   | 1888                 | 1969                    | 8  | 13,6   | 3,1  |
| IV   | 2821                   | 1400                 | 1421                    | 30   | 9,9   | 0,70  | 3984                   | 1946                 | 2038                    | 11   | 14,0   | 3,9  |
| V  | 2809                   | 1482                 | 1327                    | 14   | 9,9   | 0,76  | 3685                   | 1799                 | 1886                    | 19   | 13,0   | 6,8  |
| VI   | 2633                   | 1326                 | 1307                    | 18   | 9,3   | 0,73  | 3565                   | 1718                 | 1847                    | 12   | 12,5   | 4,6  |
| VII  | 3253                   | 1671                 | 1582                    | 24   | 11,4  | 0,70  | 4605                   | 2226                 | 2379                    | 16   | 16,2   | 5,0  |
| I-VII 2024   | 100                    | 100                  | 101                     | 82   | -   | -   | 102                    | 100                  | 104                     | 93   | -  | -  |
| I-VII 2023   |                        |                      |                         |  |   |   |                        |                      |                         |  |  |  |

<sup>1)</sup> Подаци по месецима исказани су према месту регистрације.  
*Data by months are shown according to the place of registration.*

<sup>2)</sup> Витални индекс представља однос између броја живорођених и броја умрлих.  
*Vital index presents the ratio of live births and deaths.*

**6.1. Рођења и умирања<sup>1)</sup> (наставак)**  
**Births and deaths <sup>1)</sup> (continued)**

|                              | Рођења / Births |               |                  |   |   | Витални индекс <sup>2)</sup><br>Vital Index <sup>2)</sup> | Умрли / Deaths  |               |                  |   |  |  |
|------------------------------|-----------------|---------------|------------------|---|---|---|-----------------|---------------|------------------|---|--|--|
|                              | укупно<br>Total | мушки<br>Male | женски<br>Female | мртворо-<br>ђени од<br>укупно<br>рођених<br>Stillbirths<br>of total<br>births | рођени на<br>1000<br>станов-<br>ника<br>Births per<br>1000<br>inhabitants |   | укупно<br>Total | мушки<br>Male | женски<br>Female | одојчад<br>од укупно<br>умрлих<br>Infants of<br>total<br>deaths | умрли на<br>1000<br>станов-<br>ника<br>Deaths<br>per 1000<br>inhabitants | одојчад<br>на 1000<br>живо-<br>рођених<br>Infants per<br>1000 live<br>births |
| СРБИЈА – ЈУГ<br>SRBIJA – JUG |                 |               |                  |   |   |   |                 |               |                  |   |  |  |
| ∅ I-VII 2023                 | 2102            | 1077          | 1025             | 8   | 7,7   | 0,51  | 4069            | 2049          | 2020             | 6   | 14,9   | 2,9  |
| ∅ I-VII 2024                 | 2046            | 1065          | 981              | 8   | 7,7   | 0,50  | 4051            | 2030          | 2021             | 5   | 15,2   | 2,5  |
| 2023                         |                 |               |                  |   |   |   |                 |               |                  |   |  |  |
| VII                          | 2207            | 1094          | 1113             | 11  | 8,1   | 0,58  | 3795            | 1934          | 1861             | 7   | 13,9   | 3,2  |
| VIII                         | 2595            | 1323          | 1272             | 9   | 9,5   | 0,70  | 3717            | 1943          | 1774             | 7   | 13,6   | 2,7  |
| IX                           | 2287            | 1176          | 1111             | 10  | 8,4   | 0,66  | 3470            | 1755          | 1715             | 4   | 12,7   | 1,8  |
| X                            | 2307            | 1198          | 1109             | 4   | 8,4   | 0,57  | 4045            | 2043          | 2002             | 2   | 14,8   | 0,9  |
| XI                           | 2080            | 1034          | 1046             | 9   | 7,6   | 0,52  | 3962            | 2017          | 1945             | 7   | 14,5   | 3,4  |
| XII                          | 2055            | 1062          | 993              | 9   | 7,5   | 0,49  | 4154            | 2133          | 2021             | 2   | 15,2   | 1,0  |
| 2024                         |                 |               |                  |   |   |   |                 |               |                  |   |  |  |
| I                            | 2212            | 1165          | 1047             | 8   | 8,3   | 0,45  | 4910            | 2416          | 2494             | 8   | 18,5   | 3,6  |
| II                           | 2073            | 1052          | 1021             | 8   | 7,8   | 0,48  | 4272            | 2128          | 2144             | 5   | 16,1   | 2,4  |
| III                          | 1845            | 969           | 876              | 6   | 6,9   | 0,50  | 3663            | 1837          | 1826             | 7   | 13,8   | 3,8  |
| IV                           | 2064            | 1053          | 1011             | 6   | 7,8   | 0,53  | 3920            | 2006          | 1914             | 4   | 14,7   | 1,9  |
| V                            | 1954            | 1010          | 944              | 7   | 7,3   | 0,53  | 3678            | 1876          | 1802             | 5   | 13,8   | 2,6  |
| VI                           | 1887            | 997           | 890              | 10  | 7,1   | 0,54  | 3500            | 1751          | 1749             | 2   | 13,2   | 1,1  |
| VII                          | 2293            | 1212          | 1081             | 9   | 8,6   | 0,52  | 4413            | 2193          | 2220             | 3   | 16,6   | 1,3  |
| I-VII 2024<br>I-VII 2023     | 97              | 99            | 96               | 100   | -   | -   | 100             | 99            | 100              | 83  | -  | -  |

<sup>1)</sup> Подаци по месецима исказани су према месту регистрације.  
Data by months are shown according to the place of registration.

<sup>2)</sup> Витални индекс представља однос између броја живорођених и броја умрлих.  
Vital index presents ratio of live births and deaths.

**6.2. Природни прираштај<sup>1)</sup>**  
**Natural increase <sup>1)</sup>**

|                          | Република Србија / Republic of Serbia |  |                                 |  |                             |  |
|--------------------------|---------------------------------------|--|---------------------------------|--|-----------------------------|--|
|                          | укупно / Total                        |  | Србија – север / Srbija – sever |  | Србија – југ / Srbija – jug |  |
|                          | свега<br>All                          | на 1000 становника<br>Per 1000 inhabitants | свега<br>All                    | на 1000 становника<br>Per 1000 inhabitants | свега<br>All                | на 1000 становника<br>Per 1000 inhabitants |
| ∅ I-VII 2023             | -3264                                 | -5,8                                       | -1289                           | -4,4                                       | -1975                       | -7,2                                       |
| ∅ I-VII 2024             | -3395                                 | -6,2                                       | -1382                           | -4,9                                       | -2013                       | -7,6                                       |
| 2023                     |                                       |  |                                 |  |                             |  |
| VII                      | -2428                                 | -4,3                                       | -829                            | -2,8                                       | -1599                       | -5,9                                       |
| VIII                     | -1731                                 | -3,1                                       | -600                            | -2,1                                       | -1131                       | -4,1                                       |
| IX                       | -1756                                 | -3,1                                       | -563                            | -1,9                                       | -1193                       | -4,4                                       |
| X                        | -3014                                 | -5,3                                       | -1272                           | -4,4                                       | -1742                       | -6,4                                       |
| XI                       | -3095                                 | -5,5                                       | -1204                           | -4,1                                       | -1891                       | -6,9                                       |
| XII                      | -3846                                 | -6,8                                       | -1738                           | -6,0                                       | -2108                       | -7,7                                       |
| 2024                     |                                       |  |                                 |  |                             |  |
| I                        | -4953                                 | -9,0                                       | -2247                           | -7,9                                       | -2706                       | -10,2                                      |
| II                       | -3971                                 | -7,2                                       | -1764                           | -6,2                                       | -2207                       | -8,3                                       |
| III                      | -3085                                 | -5,6                                       | -1261                           | -4,4                                       | -1824                       | -6,9                                       |
| IV                       | -3055                                 | -5,6                                       | -1193                           | -4,2                                       | -1862                       | -7,0                                       |
| V                        | -2621                                 | -4,8                                       | -890                            | -3,1                                       | -1731                       | -6,5                                       |
| VI                       | -2573                                 | -4,7                                       | -950                            | -3,3                                       | -1623                       | -6,1                                       |
| VII                      | -3505                                 | -6,4                                       | -1376                           | -4,8                                       | -2129                       | -8,0                                       |
| I-VII 2024<br>I-VII 2023 | 104                                   | -  | 107                             | -  | 102                         | -  |

<sup>1)</sup> Подаци по месецима исказани су према месту регистрације, а годишњи подаци се исказују по месту сталног становања.  
Data by months are shown according to the place of registration and annual data according to the place of permanent residence.

**6.3. Закључени и разведени бракови<sup>1)2)</sup>**  
***Marriages and divorces<sup>1)2)</sup>***

|                   | Закључени бракови / <i>Marriages</i>         |                                       |                                   |  | Разведени бракови / <i>Divorces</i>          |                                       |                                   |  |   |
|-------------------|--|---------------------------------------|-----------------------------------|--|--|---------------------------------------|-----------------------------------|--|---|
|                   | Република Србија / <i>Republic of Serbia</i> |                                       |                                   | на 1000 становника Републике Србије<br><i>Per 1000 inhabitants of the Republic of Serbia</i> | Република Србија / <i>Republic of Serbia</i> |                                       |                                   | на 1000 становника Републике Србије<br><i>Per 1000 inhabitants of the Republic of Serbia</i> | на 1000 склопљених бракова у Републици Србији<br><i>Per 1000 contracted marriages in the Republic of Serbia</i> |
|                   | укупно<br><i>Total</i>                       | Србија – север<br><i>Srbija-sever</i> | Србија – југ<br><i>Srbija-jug</i> |  | укупно<br><i>Total</i>                       | Србија – север<br><i>Srbija-sever</i> | Србија – југ<br><i>Srbija-jug</i> |  |   |
| ∅ I-VII 2023      | 2430   | 1248                                  | 1182                              | 4,3  | 753  | 453                                   | 300                               | 1,3  | 309,9   |
| ∅ I-VII 2024      | 2315   | 1207                                  | 1108                              | 4,2  | 749  | 441                                   | 308                               | 1,4  | 323,5   |
| <b>2023</b>       |  |                                       |                                   |  |  |                                       |                                   |  |   |
| VII               | 2989   | 1480                                  | 1509                              | 5,3  | 772  | 459                                   | 313                               | 1,4  | 258,3   |
| VIII              | 3344   | 1564                                  | 1780                              | 5,9  | 575  | 282                                   | 293                               | 1,0  | 171,9   |
| IX                | 4561   | 2342                                  | 2219                              | 8,1  | 780  | 480                                   | 300                               | 1,4  | 171,0   |
| X                 | 3586   | 1822                                  | 1764                              | 6,4  | 926  | 548                                   | 378                               | 1,6  | 258,2   |
| XI                | 2319   | 1157                                  | 1162                              | 4,1  | 917  | 555                                   | 362                               | 1,6  | 395,4   |
| XII               | 1709   | 852                                   | 857                               | 3,0  | 1037   | 640                                   | 397                               | 1,8  | 606,8   |
| <b>2024</b>       |  |                                       |                                   |  |  |                                       |                                   |  |   |
| I                 | 1295   | 577                                   | 718                               | 2,4  | 402  | 226                                   | 176                               | 0,7  | 310,4   |
| II                | 1510   | 779                                   | 731                               | 2,7  | 669  | 344                                   | 325                               | 1,2  | 443,0   |
| III               | 1967   | 1026                                  | 941                               | 3,6  | 919  | 561                                   | 358                               | 1,7  | 467,2   |
| IV                | 1756   | 1008                                  | 748                               | 3,2  | 976  | 577                                   | 399                               | 1,8  | 555,8   |
| V                 | 3301   | 1719                                  | 1582                              | 6,0  | 829  | 489                                   | 340                               | 1,5  | 251,1   |
| VI                | 3731   | 2042                                  | 1689                              | 6,8  | 668  | 462                                   | 206                               | 1,2  | 179,0   |
| VII               | 2645   | 1299                                  | 1346                              | 4,8  | 786  | 431                                   | 355                               | 1,4  | 297,2   |
| <b>I-VII 2024</b> | <b>95</b>                                    | <b>97</b>                             | <b>94</b>                         | <b>-</b>   | <b>99</b>                                    | <b>97</b>                             | <b>103</b>                        | <b>-</b>   | <b>-</b>  |
| <b>I-VII 2023</b> |  |                                       |                                   |  |  |                                       |                                   |  |   |

<sup>1)</sup> Подаци по месецима исказани су према месту регистрације.

*Data by months are shown according to the place of registration.*

<sup>2)</sup> Подаци о разведеним браковима се преузимају из Правосудног информационог система.

*Data on dissolved marriages are taken over from the Judiciary information system.*

## 7. ИНДУСТРИЈА / INDUSTRY

Индустриска производња у Републици Србији у јулу 2024. године већа је за 4,6% у односу на јул 2023. године, а у односу на просек 2023. године мања је за 0,3%. Индустриска производња у периоду јануар – јул 2024. године, у поређењу са истим периодом 2023. године, већа је за 2,5%.

Посматрано по секторима, у јулу 2024. године, у односу на исти месец 2023. године забележена су следећа кретања:

- сектор Прерађивачка индустрија – раст од 8,5%,
- сектор Рударство – раст од 5,2% и
- сектор Снабдевање електричном енергијом, гасом, паром и климатизација – пад од 14,9%.

Подаци о индустријској производњи – по наменским групама, у јулу 2024. године, у односу на јул претходне године, показују да је дошло до раста у производњи:

- капиталних производа, за 22,0%,
- интермедијарних производа, осим енергије, за 9,9%,
- трајних производа за широку потрошњу, за 6,0%, и
- нетрајних производа за широку потрошњу, за 3,6%,

док је пад забележен у производњи:

- енергије, за 8,0%.

The industrial production in the Republic of Serbia in July 2024 increased by 4.6% when related to July 2023, and when compared to the 2023 average it decreased by 0.3%. The industrial production in the period January – July 2024 increased by 2.5% when related to the corresponding period 2023.

Observed by NACE Rev. 2 sections, when July 2024 is compared to July 2023, the following trends were noted:

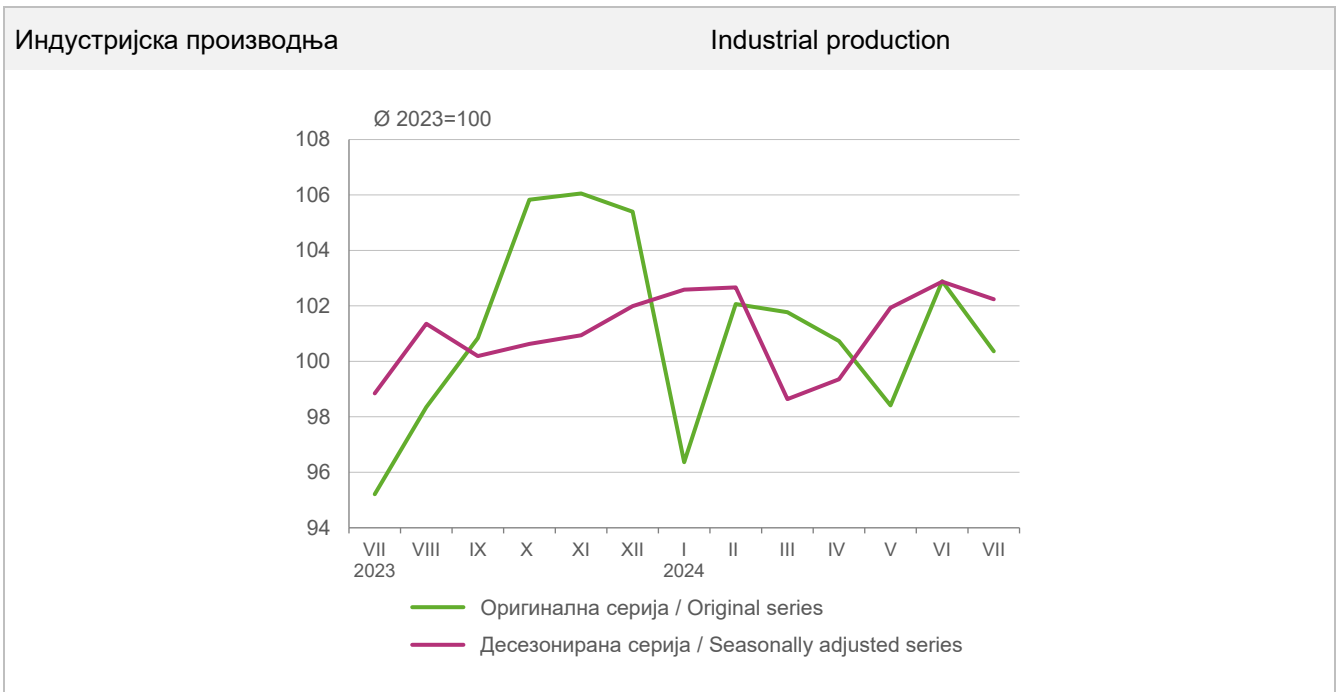
- the section of manufacturing – growth of 8.5%,
- the section of mining – growth of 5.2%
- the section of electricity, gas, steam, and air conditioning supply – fall of 14.9%.

The data on industrial production by MIGS for July 2024 related to July 2023 recorded growth in the production of:

- capital goods, by 22.0%
- intermediate products, energy excluded, by 9.9%,
- durable consumer goods, by 6.0%, and
- non-durable consumer goods, by 3.6%;

however, fall was noted for the production of:

- energy, by 8.0%.





## 7.1. Индекси индустријске производње, по секторима Indices of industrial production, by sections

∅ 2023 = 100

|  | Индустрија – укупно<br><i>Industry – total</i> | Рударство<br><i>Mining and quarrying</i> | Прерађивачка индустрија<br><i>Manufacturing</i> | Снабдевање електричном енергијом, гасом и паром и климатизација<br><i>Electricity, gas, steam and air conditioning supply</i> |
|--|--|--|---|---|
| <b>Република Србија / Republic of Serbia</b> |  |  |   |   |
| <b>2023</b>                                  |  |  |   |   |
| VII  | 95,3   | 99,3                                     | 95,5  | 91,9  |
| VIII   | 98,3   | 113,0                                    | 97,7  | 93,2  |
| IX   | 100,9  | 98,1                                     | 105,0   | 83,0  |
| X  | 105,8  | 114,1                                    | 108   | 91,3  |
| XI   | 106,1  | 104,2                                    | 105,8   | 108,2   |
| XII  | 105,2  | 100,3                                    | 102,9   | 119,9   |
| <b>2024</b>                                  |  |  |   |   |
| I  | 95,9   | 104,0                                    | 89,2  | 123,4   |
| II   | 101,7  | 108,8                                    | 99,8  | 107,4   |
| III  | 101,6  | 112,1                                    | 99,2  | 107,4   |
| IV   | 100,4  | 107,6                                    | 102,2   | 87,6  |
| V  | 98,1   | 100,9                                    | 101,9   | 78,9  |
| VI   | 102,4  | 97,8                                     | 108,0   | 78,5  |
| VII  | 99,7   | 104,5                                    | 103,7   | 78,2  |
| I-VII 2024<br>I-VII 2023                     | 102,5  | 109,8                                    | 103,6   | 93,8  |

## 7.2. Индекси залиха индустријских производа, по секторима Indices of industrial products' stocks, by sections

∅ 2023 = 100

|  | Индустрија – укупно<br><i>Industry – total</i> | Рударство<br><i>Mining and quarrying</i> | Прерађивачка индустрија<br><i>Manufacturing</i> | Снабдевање електричном енергијом, гасом и паром и климатизација<br><i>Electricity, gas, steam and air conditioning supply</i> |
|--|--|--|---|---|
| <b>Република Србија / Republic of Serbia</b> |  |  |   |   |
| <b>2023</b>                                  |  |  |   |   |
| VII  | 98,4   | 117,7                                    | 97,8  | -   |
| VIII   | 96,9   | 146,8                                    | 95,4  | -   |
| IX   | 96,0   | 71,6                                     | 96,7  | -   |
| X  | 97,8   | 73,4                                     | 98,6  | -   |
| XI   | 100,0  | 76,7                                     | 100,7   | -   |
| XII  | 102,7  | 79,0                                     | 103,4   | -   |
| <b>2024</b>                                  |  |  |   |   |
| I  | 101,7  | 86,6                                     | 102,1   | -   |
| II   | 103,9  | 104,0                                    | 103,9   | -   |
| III  | 101,9  | 83,5                                     | 102,5   | -   |
| IV   | 99,5   | 128,4                                    | 98,7  | -   |
| V  | 100,6  | 144,9                                    | 99,3  | -   |
| VI   | 99,5   | 86,5                                     | 99,9  | -   |
| VII  | 94,5   | 76,9                                     | 95,0  | -   |
| I-VII 2024<br>I-VII 2023                     | 99,3   | 94,5                                     | 99,5  | -   |

### 7.3. Индекси индустријске производње, по економској намени Indices of industrial production, by MIGs

∅ 2023 = 100

|  | Индустрија – укупно<br><i>Industry – total</i> | Енергија<br><i>Energy</i> | Интермедијарни<br>производи,<br>осим енергије<br><i>Intermediate<br/>products, energy<br/>excluded</i> | Капитални<br>производи<br><i>Capital goods</i> | Трајни производи<br>за широку<br>потрошњу<br><i>Durable consumer<br/>goods</i> | Нетрајни<br>производи за<br>широку потрошњу<br><i>Non-durable<br/>consumer goods</i> |
|--|--|---------------------------|--|--|--|--|
| <b>Република Србија / Republic of Serbia</b> |  |                           |  |  |  |  |
| <b>2023</b>                                  |  |                           |  |  |  |  |
| VII  | 95,3   | 96,7                      | 99,0   | 90,4   | 85,0   | 93,1   |
| VIII   | 98,3   | 100,3                     | 104,3  | 86,1   | 91,8   | 96,0   |
| IX   | 100,9  | 92,0                      | 102,4  | 100,6  | 105,5  | 107,6  |
| X  | 105,8  | 96,8                      | 108,5  | 103,3  | 109,5  | 112,3  |
| XI   | 106,1  | 105,5                     | 103,3  | 107,0  | 109,5  | 108,8  |
| XII  | 105,2  | 113,1                     | 98,7   | 104,5  | 95,3   | 106,1  |
| <b>2024</b>                                  |  |                           |  |  |  |  |
| I  | 95,9   | 112,1                     | 90,4   | 92,6   | 74,2   | 89,7   |
| II   | 101,7  | 105,4                     | 106,3  | 102,9  | 94,4   | 93,3   |
| III  | 101,6  | 81,6                      | 113,0  | 118,9  | 104,1  | 100,6  |
| IV   | 100,4  | 71,7                      | 114,4  | 117,4  | 101,3  | 105,0  |
| V  | 98,1   | 82,2                      | 111,7  | 106,3  | 86,6   | 96,1   |
| VI   | 102,4  | 85,8                      | 109,1  | 116,8  | 91,2   | 106,1  |
| VII  | 99,7   | 89,0                      | 108,8  | 110,3  | 90,6   | 96,6   |
| I-VII 2024                                   | 102,5  | 90,7                      | 110,6  | 109,8  | 94,1   | 102,7  |
| I-VII 2023                                   |  |                           |  |  |  |  |

### 7.4. Индекси промета у индустрији Turnover indices in industry

∅ 2023 = 100

|  | Промет у индустрији – укупно<br><i>Turnover in industry – total</i> | Промет на домаћем тржишту<br><i>Turnover on domestic market</i> | Промет на иностраном тржишту<br><i>Turnover on non-domestic market</i> |
|--|---|---|--|
| <b>Република Србија / Republic of Serbia</b> |   |   |  |
| <b>2023</b>                                  |   |   |  |
| VII  | 97,6  | 100,7   | 93,9   |
| VIII   | 98,0  | 104,1   | 90,7   |
| IX   | 104,6   | 106,2   | 102,7  |
| X  | 108,7   | 110,7   | 106,3  |
| XI   | 104,6   | 104,3   | 104,9  |
| XII  | 109,5   | 122,8   | 93,7   |
| <b>2024</b>                                  |   |   |  |
| I  | 86,2  | 78,9  | 94,9   |
| II   | 99,1  | 93,9  | 105,4  |
| III  | 110,2   | 107,4   | 113,6  |
| IV   | 114,4   | 110,8   | 118,6  |
| V  | 106,4   | 108,1   | 104,3  |
| VI   | 110,9   | 109,9   | 112,1  |
| VII  | 113,0   | 114,3   | 111,6  |

## 8. ГРАЂЕВИНАРСТВО / CONSTRUCTION

Вредност изведених радова извођача из Републике Србије, у периоду јануар – јун 2024. године, порасла је за 17,2% у текућим ценама, док је у сталним ценама раст 13,0% у односу на исти период претходне године. Посматрано према врсти грађевина, вредност изведених радова на зградама, у сталним ценама, повећана је за 0,4%, а на осталим грађевинама повећање је за 20,0%.

Укупан број издатих дозвола у периоду јануар – јул 2024. године већи је за 2,0% у односу на исти период претходне године. Број издатих дозвола за зграде већи је за 3,9%, док је број издатих дозвола за остале грађевине мањи за 5,8%.

Број станова у периоду јануар – јул 2024. године, у односу на исти период 2023, према издатим грађевинским дозволама, мањи је за 4,9%, док је површина станова, према издатим дозволама, мања за 0,8%.

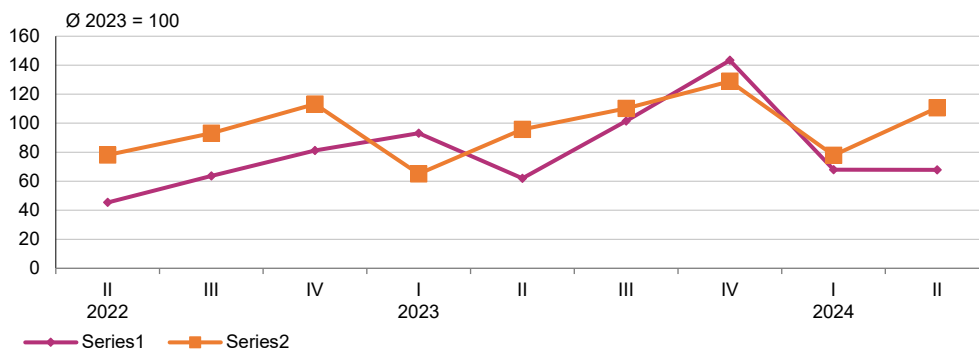
The value of construction works that contractors from the Republic of Serbia carried out in the period January – June 2024 increased by 17.2% at current prices, while at constant prices the data recorded growth of 13.0% in relation to the corresponding period 2023. Observed by types of constructions, at constant prices the value of works carried out on buildings increased by 0.4%, and the value of civil engineering works increased by 20.0%.

The total number of building permits issued in the period January – July 2024 increased by 2.0% in relation to the corresponding period 2023. The number of permits issued for buildings increased by 3.9%, and the number of permits issued for other constructions decreased by 5.8%.

When the period January – July 2024 is related to the corresponding period 2023 and according to the issued building permits, the number of dwellings decreased by 4.9%, while the useful floor space of dwellings decreased by 0.8%.

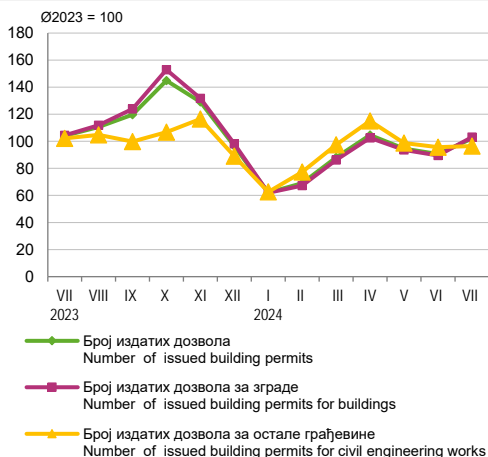
Индекси вредности уговорених и изведених радова извођача из Републике Србије, текуће цене

Indices of values of contracted and executed works by contractors from the Republic of Serbia, current prices



Индекси броја издатих грађевинских дозвола – укупно и према врстама грађевина / Indices of number of issued building permits in total and by type of constructions

Индекси броја и површине станова према издатим грађевинским дозволама / Indices of dwellings number and useful area by issued building permits



**8.1. Индекси вредности изведених радова<sup>2)</sup>, броја радника (на градилиштима), часова рада на градилиштима, броја и површине завршених станова и броја незавршених станова на територији Републике Србије<sup>1)</sup>**

**Indices of values of construction works done<sup>2)</sup>, number of workers (on construction sites) and hours worked on construction sites, number and floor area of completed and number of non-completed dwellings in the territory of the Republic of Serbia<sup>1)</sup>**

∅ 2023=100

|  | Вредност изведених радова<br>Value of construction works done | Број радника на градилиштима<br>Number of workers on construction sites | Часови рада на градилиштима<br>Hours worked on construction sites | Завршени станови<br>Dwellings completed |                        | Број незавршених станова<br>Number of non-completed dwellings |
|--|---|---|---|---|------------------------|---|
|  |   |   |   | број<br>Number                          | површина<br>Floor area |   |
| 2022   |   |   |   |   |                        |   |
| 2. квартал / 2 <sup>nd</sup> quarter                         | 78,6  | 100,1   | 99,1  | 144,2                                   | 145,0                  | 105,1   |
| 3. квартал / 3 <sup>rd</sup> quarter                         | 90,5  | 100,5   | 99,9  | 206,1                                   | 186,1                  | 91,2  |
| 4. квартал / 4 <sup>th</sup> quarter                         | 111,7   | 102,1   | 101,4   | 175,8                                   | 152,1                  | 82,8  |
| 2023   |   |   |   |   |                        |   |
| 1. квартал / 1 <sup>st</sup> quarter                         | 64,5  | 90,2  | 86,5  | 114,6                                   | 135,0                  | 95,4  |
| 2. квартал / 2 <sup>nd</sup> quarter                         | 96,2  | 100,6   | 100,2   | 83,9                                    | 75,1                   | 101,1   |
| 3. квартал / 3 <sup>rd</sup> quarter                         | 110,2   | 103,1   | 104,0   | 67,2                                    | 67,2                   | 100,1   |
| 4. квартал / 4 <sup>th</sup> quarter                         | 129,0   | 106,1   | 109,2   | 134,3                                   | 122,7                  | 103,4   |
| 2024   |   |   |   |   |                        |   |
| 1. квартал / 1 <sup>st</sup> quarter                         | 78,4  | 92,1  | 90,7  | 105,6                                   | 97,4                   | 109,7   |
| 2. квартал / 2 <sup>nd</sup> quarter                         | 110,5   | 101,5   | 101,3   | 38,5                                    | 31,9                   | 115,5   |
| 1-2. квартал / 1 <sup>st</sup> -2 <sup>nd</sup> quarter 2024 | 117,5   | 101,5   | 102,8   | 72,5                                    | 61,5                   | 114,2   |
| 1-2. квартал / 1 <sup>st</sup> -2 <sup>nd</sup> quarter 2023 |   |   |   |   |                        |   |

<sup>1)</sup> Претходни подаци. / Preliminary data.

<sup>2)</sup> Текуће цене. / Current prices.

**8.2. Индекси вредности уговорених и изведених радова на територији Републике Србије<sup>1)</sup>**

**Indices of values of new contracts and values of works done in the territory of the Republic of Serbia<sup>1)</sup>**

∅ 2023=100

|  | Вредност нових уговорених радова, текуће цене<br>Value of new contracts, current prices | Вредност изведених радова / Value of construction works done |                     |   |                               |                     |   |
|--|---|--|---------------------|---|-------------------------------|---------------------|---|
|  |   | текуће цене / Current prices                                 |                     |   | сталне цене / Constant prices |                     |   |
|  |   | укупно<br>Total  | зграде<br>Buildings | остале грађевине<br>Civil engineering works | укупно<br>Total               | зграде<br>Buildings | остале грађевине<br>Civil engineering works |
| 2022   |   |  |                     |   |                               |                     |   |
| 2. квартал / 2 <sup>nd</sup> quarter                         | 44,1  | 78,6   | 88,6                | 73,6  | 81,3                          | 91,7                | 76,2  |
| 3. квартал / 3 <sup>rd</sup> quarter                         | 63,9  | 90,5   | 92,8                | 89,3  | 91,8                          | 94,2                | 90,7  |
| 4. квартал / 4 <sup>th</sup> quarter                         | 76,9  | 111,7  | 127,2               | 104,1                                       | 113,4                         | 129,1               | 105,7                                       |
| 2023   |   |  |                     |   |                               |                     |   |
| 1. квартал / 1 <sup>st</sup> quarter                         | 92,9  | 64,5   | 64,6                | 64,5  | 65,7                          | 65,8                | 65,7  |
| 2. квартал / 2 <sup>nd</sup> quarter                         | 61,8  | 96,2   | 103,3               | 92,7  | 97,1                          | 104,3               | 93,6  |
| 3. квартал / 3 <sup>rd</sup> quarter                         | 101,8   | 110,2  | 103,0               | 113,9                                       | 108,3                         | 101,1               | 111,8                                       |
| 4. квартал / 4 <sup>th</sup> quarter                         | 143,5   | 129,0  | 129,2               | 129,0                                       | 127,8                         | 127,9               | 127,7                                       |
| 2024   |   |  |                     |   |                               |                     |   |
| 1. квартал / 1 <sup>st</sup> quarter                         | 67,9  | 78,4   | 72,5                | 81,3  | 77,4                          | 71,6                | 80,3  |
| 2. квартал / 2 <sup>nd</sup> quarter                         | 66,6  | 110,5  | 106,1               | 112,7                                       | 107,1                         | 102,8               | 109,2                                       |
| 1-2. квартал / 1 <sup>st</sup> -2 <sup>nd</sup> quarter 2024 | 87,0  | 117,5  | 106,4               | 123,4                                       | 113,3                         | 102,6               | 119,0                                       |
| 1-2. квартал / 1 <sup>st</sup> -2 <sup>nd</sup> quarter 2023 |   |  |                     |   |                               |                     |   |

<sup>1)</sup> Претходни подаци. / Preliminary data.

### 8.3. Индекси вредности радова<sup>2)</sup>, броја радника (на градилиштима) и часова рада на градилиштима извођача из Републике Србије<sup>1)</sup>

#### *Indices of value of construction works<sup>2)</sup>, number of workers on construction sites and hours worked on construction sites of contractors from the Republic of Serbia<sup>1)</sup>*

∅ 2023=100

|  | Вредност нових уговорених радова<br><i>Value of new contracts</i> | Вредност изведених грађевинских радова<br><i>Value of construction works done</i> | Вредност изведених радова у иностранству<br><i>Value of construction works done abroad</i> | Број радника на градилиштима<br><i>Number of workers on construction sites</i> | Часови рада на градилиштима<br><i>Hours worked on construction sites</i> |
|--|---|---|--|--|--|
| 2022   |   |   |  |  |  |
| 2. квартал / 2 <sup>nd</sup> quarter                         | 45,4  | 78,1  | 60,5   | 99,4   | 98,4   |
| 3. квартал / 3 <sup>rd</sup> quarter                         | 63,6  | 93,1  | 203,7  | 100,2  | 99,6   |
| 4. квартал / 4 <sup>th</sup> quarter                         | 81,2  | 113,2   | 175,7  | 101,7  | 101,0  |
| 2023   |   |   |  |  |  |
| 1. квартал / 1 <sup>st</sup> quarter                         | 93,1  | 65,1  | 88,9   | 90,3   | 86,6   |
| 2. квартал / 2 <sup>nd</sup> quarter                         | 62,0  | 95,7  | 76,5   | 100,4  | 100,2  |
| 3. квартал / 3 <sup>rd</sup> quarter                         | 101,5   | 110,2   | 110,0  | 103,1  | 104,1  |
| 4. квартал / 4 <sup>th</sup> quarter                         | 143,4   | 128,9   | 124,6  | 106,2  | 109,2  |
| 2024   |   |   |  |  |  |
| 1. квартал / 1 <sup>st</sup> quarter                         | 68,0  | 77,9  | 56,6   | 91,9   | 90,4   |
| 2. квартал / 2 <sup>nd</sup> quarter                         | 67,8  | 110,6   | 114,3  | 101,2  | 100,8  |
| 1-2. квартал / 1 <sup>st</sup> -2 <sup>nd</sup> quarter 2024 |   |   |  |  |  |
| 1-2. квартал / 1 <sup>st</sup> -2 <sup>nd</sup> quarter 2023 | 87,6  | 117,2   | 103,2  | 101,2  | 102,4  |

<sup>1)</sup> Претходни подаци. / Preliminary data.

<sup>2)</sup> Текуће цене. / Current prices.

### 8.4. Индекси вредности уговорених и изведених радова извођача из Републике Србије<sup>1)</sup>

#### *Indices of values of new contracts and values of construction works done by contractors from the Republic of Serbia<sup>1)</sup>*

∅ 2023=100

|  | Вредност нових уговорених радова, текуће цене<br><i>Value of new contracts, current prices</i> | Вредност изведених радова / <i>Value of construction works done</i> |                            |   |                                      |                            |  |
|--|--|---|----------------------------|---|--------------------------------------|----------------------------|--|
|  |  | текуће цене / <i>Current prices</i>                                 |                            |   | сталне цене / <i>Constant prices</i> |                            |  |
|  |  | укупно<br><i>Total</i>  | зграде<br><i>Buildings</i> | остале грађевине<br><i>Other construction</i> | укупно<br><i>Total</i>               | зграде<br><i>Buildings</i> | остале грађевине<br><i>Other constructions</i> |
| 2022   |  |   |                            |   |                                      |                            |  |
| 2. квартал / 2 <sup>nd</sup> quarter                         | 45,4   | 78,1  | 86,9                       | 73,7  | 80,9                                 | 90,0                       | 76,3   |
| 3. квартал / 3 <sup>rd</sup> quarter                         | 63,6   | 93,1  | 97,5                       | 90,8  | 94,5                                 | 99,0                       | 92,2   |
| 4. квартал / 4 <sup>th</sup> quarter                         | 81,2   | 113,2   | 128,1                      | 105,6   | 114,9                                | 130,1                      | 107,2  |
| 2023   |  |   |                            |   |                                      |                            |  |
| 1. квартал / 1 <sup>st</sup> quarter                         | 93,1   | 65,1  | 66,2                       | 64,6  | 66,3                                 | 67,4                       | 65,8   |
| 2. квартал / 2 <sup>nd</sup> quarter                         | 62,0   | 95,7  | 102,4                      | 92,3  | 96,7                                 | 103,4                      | 93,3   |
| 3. квартал / 3 <sup>rd</sup> quarter                         | 101,5  | 110,2   | 103,2                      | 113,8   | 108,3                                | 101,4                      | 111,8  |
| 4. квартал / 4 <sup>th</sup> quarter                         | 143,4  | 128,9   | 128,3                      | 129,3   | 127,7                                | 127,0                      | 128,0  |
| 2024   |  |   |                            |   |                                      |                            |  |
| 1. квартал / 1 <sup>st</sup> quarter                         | 68,0   | 77,9  | 71,2                       | 81,3  | 76,9                                 | 70,3                       | 80,3   |
| 2. квартал / 2 <sup>nd</sup> quarter                         | 67,8   | 110,6   | 104,2                      | 113,8   | 107,2                                | 101,0                      | 110,3  |
| 1-2. квартал / 1 <sup>st</sup> -2 <sup>nd</sup> quarter 2024 |  |   |                            |   |                                      |                            |  |
| 1-2. квартал / 1 <sup>st</sup> -2 <sup>nd</sup> quarter 2023 | 87,6   | 117,2   | 104,1                      | 124,4   | 113,0                                | 100,4                      | 120,0  |

<sup>1)</sup> Претходни подаци. / Preliminary data.

## 8.5. Индекси издатих грађевинских дозвола у Републици Србији Indices of issued building permits in the Republic of Serbia

∅ 2023= 100

|                          | Број издатих дозвола<br>Number of issued building permits |                     |             |   |             | Бруто површина зграда<br>Gross area of buildings |             | Станови према издатим дозволама<br>Dwellings by issued building permits |             |                                   |             |  |
|--------------------------|---|---------------------|-------------|---|-------------|--|-------------|---|-------------|-----------------------------------|-------------|--|
|                          | укупно<br>Total   | зграде<br>Buildings |             | остале грађевине<br>Other constructions |             | укупно<br>Total                                  | нове<br>New | број<br>Number  |             | корисна површина<br>Utilised area |             |  |
|                          |   | укупно<br>Total     | нове<br>New | укупно<br>Total                         | нове<br>New |  |             | укупно<br>Total   | нове<br>New | укупно<br>Total                   | нове<br>New |  |
| 2023                     |   |                     |             |   |             |  |             |   |             |                                   |             |  |
| VII                      | 104,0   | 104,4               | 109,7       | 102,2                                   | 97,4        | 87,8   | 86,5        | 93,6  | 92,0        | 93,0                              | 91,4        |  |
| VIII                     | 110,6   | 111,8               | 116,0       | 104,8                                   | 105,5       | 113,9  | 113,6       | 114,1   | 114,1       | 119,9                             | 120,3       |  |
| IX                       | 119,7   | 123,9               | 103,0       | 99,8                                    | 102,6       | 104,4  | 105,2       | 108,3   | 108,9       | 110,7                             | 111,3       |  |
| X                        | 144,9   | 152,9               | 106,8       | 106,8                                   | 99,4        | 89,6   | 84,7        | 93,2  | 90,4        | 95,4                              | 92,6        |  |
| XI                       | 129,1   | 131,7               | 100,6       | 116,5                                   | 118,4       | 114,0  | 114,5       | 114,3   | 114,5       | 117,1                             | 117,4       |  |
| XII                      | 96,5  | 98,1                | 83,4        | 89,0                                    | 89,2        | 120,5  | 124,8       | 129,1   | 131,3       | 127,2                             | 129,3       |  |
| 2024 <sup>1)</sup>       |   |                     |             |   |             |  |             |   |             |                                   |             |  |
| I                        | 62,1  | 62,0                | 64,0        | 62,6                                    | 62,9        | 57,2   | 58,3        | 51,4  | 50,8        | 53,6                              | 53,2        |  |
| II                       | 69,1  | 67,3                | 71,5        | 77,3                                    | 75,4        | 80,6   | 81,4        | 101,8   | 102,6       | 93,8                              | 94,7        |  |
| III                      | 88,1  | 86,2                | 97,8        | 97,4                                    | 92,0        | 98,8   | 100,5       | 87,5  | 87,3        | 103,0                             | 103,3       |  |
| IV                       | 104,7   | 102,5               | 121,8       | 115,0                                   | 110,1       | 124,1  | 127,5       | 112,4   | 112,5       | 111,4                             | 111,3       |  |
| V                        | 94,6  | 93,7                | 115,7       | 98,7                                    | 97,8        | 90,2   | 87,9        | 74,5  | 74,0        | 79,0                              | 78,3        |  |
| VI                       | 90,6  | 89,5                | 103,8       | 95,6                                    | 99,6        | 87,2   | 85,4        | 91,4  | 90,4        | 90,2                              | 88,9        |  |
| VII                      | 102,0   | 103,1               | 115,4       | 96,5                                    | 96,4        | 110,2  | 112,1       | 90,6  | 91,3        | 93,3                              | 94,0        |  |
| I-VII 2024<br>I-VII 2023 | 102,0   | 103,9               | 100,0       | 94,2                                    | 92,5        | 98,6   | 99,4        | 95,1  | 95,0        | 99,2                              | 99,1        |  |

<sup>1)</sup> Претходни подаци. / Preliminary data.

## 9. СПОЉНА ТРГОВИНА / EXTERNAL TRADE

Укупна спољнотрговинска робна размена Републике Србије за период јануар - јул 2024. године износи:

- 42647,2 милиона долара - раст од 2,6% у односу на исти период претходне године.

Извезено је робе у вредности од 18497,4 мил. долара, што чини раст од 1,1% у односу на исти период претходне године, а увезено је робе у вредности од 24149,8 мил. долара, што је за 3,8% више у односу на исти период претходне године.

Дефицит износи 5652,4 мил. долара, што чини повећање од 13,8% у односу на исти период претходне године.

Покривеност увоза извозом је 76,6% и мања је од покривености у истом периоду претходне године, када је износила 78,6%.

Основне карактеристике спољнотрговинске робне размене Републике Србије за јул 2024. године су:

Укупна спољнотрговинска робна размена износи 6404,5 милиона долара, и већа је за 13,7% у односу на јул 2023. године.

У јулу 2024. године извезено је робе у вредности од 2667,1 милиона долара, што чини повећање од 5,6% у односу на исти месец претходне године. Увоз је износио 3737,4 милиона долара, што чини повећање од 20,3% у односу на исти месец претходне године.

Дефицит је 1070,3 милиона долара, што чини повећање од 84,3% у односу на исти период претходне године.

Покривеност увоза извозом је 71,4% и мања је у односу на покривеност у истом периоду претходне године, када је износила 81,3%.

Посматрано десезонирано :

- Извоз је мањи у односу на јун 2024. године за 0,8%, већи у односу на јул претходне године за 0,6%, а у односу на просек 2023. године већи за 1,0%.
- Увоз је већи у односу на јун 2024. године за 3,2%, у односу на јул претходне године већи за 13,9%, а у односу на просек 2023. године већи за 9,0%.

Посматрано регионално, највеће учешће у извозу Србије, у јулу имао је Регион Војводине (35,0%), следи Београдски регион (24,2%), Регион Јужне и Источне Србије (19,9%), Регион Шумадије и Западне Србије (19,6%), а око 1,3% извоза је неразврстано по територијама.

Највеће учешће у увозу Србије имао је Београдски регион (44,1%), следи Регион Војводине (32,0%), Регион Шумадије и Западне Србије (13,4%), Регион Јужне и Источне Србије (9,2%), а 1,4% увоза је неразврстано по територијама. Нема података за Регион Косово и Метохија.

Најважнији спољнотрговински партнери у месецу јулу 2024. године, у извозу су: Немачка 422,3 мил. УСД (раст од 9,2% у односу на исти период претходне године), Босна и Херцеговина 189,5 мил. УСД (раст од 2,3%), Италија 172,5 мил. УСД (раст од 1,0%), Црна Гора 132,0 мил. УСД (раст од 10,5%) и Мађарска 122,1 мил. УСД (пад од 11,9%).

У увозу, најважнији спољнотрговински партнери су: Кина 492,0 мил. УСД (раст од 22,0% у односу на исти период претходне године), Немачка 479,5 мил. УСД (раст од 5,1%), Италија 279,8 мил. УСД (раст од 6,4%), Турска 197,2 мил. УСД (раст од 58,6%) и Пољска 125,8 мил. УСД (раст од 11,0%).

The total RS external trade in goods in the period January – July 2024 amounted to USD 42 647.2 million, which means it increased by 2.6% when compared to the corresponding period 2023.

Exports of goods amounted to USD 18 497.4 million, which is a growth of 1.1% when related to the corresponding period 2023. Imports amounted to USD 24 149.8 million, which is by 3.8% more in relation to the corresponding period 2023.

Deficit amounted to USD 5 652.4 million, which means it increased by 13.8% if compared to the corresponding period 2023.

Exports – imports ratio equalled 76.6% and was lower than that in the corresponding period 2023, when it had equalled 78.6%.

The main characteristics of external trade in goods of the Republic of Serbia in July 2024 are following:

Total external trade amounted USD 6 404.5 million, namely was larger in volume by 13.7% when related to July 2023.

In July 2024 exports amounted to USD 2 667.1 million, which means it increased by 5.6% if compared to the corresponding month 2023. Imports amounted to USD 3 737.4 million, namely increased by 20.3% if related to the corresponding month 2023.

Deficit amounted to USD 1 070.3 million, which means it increased by 84.3% when compared to the corresponding period 2023.

Exports – imports ratio equalled 71.4% and was lower than that in the corresponding period 2023, when it had equalled 81.3%.

Observed in seasonally adjusted terms:

- Exports decreased in relation to June 2024 by 0.8%, in relation to July 2023 it increased by 0.6%, and in relation to the 2023 average it increased by 1.0%.
- Imports increased by 3.2% in relation to June 2024, in relation to July 2023 it increased by 13.9%, and in relation to the 2023 average it increased by 9.0%.

Observed on the level of regions, in July 2024 the largest share in Serbian exports was noted for Region Vojvodine (35.0%), Beogradski region (24.2%), Region Južne i Istočne Srbije (19.9%), Region Šumadije i Zapadne Srbije (19.6%); however, about 1.3% of all exports remained unclassified by territories.

The largest share in Serbian imports was noted for Beogradski region (44.1%), followed by Region Vojvodine (32.0%), Region Šumadije i Zapadne Srbije (13.4%) and Region Južne i Istočne Srbije (9.2%); however, 1.4% of all imports remained unclassified by territories. The data for Region Kosovo i Metohija are not available.

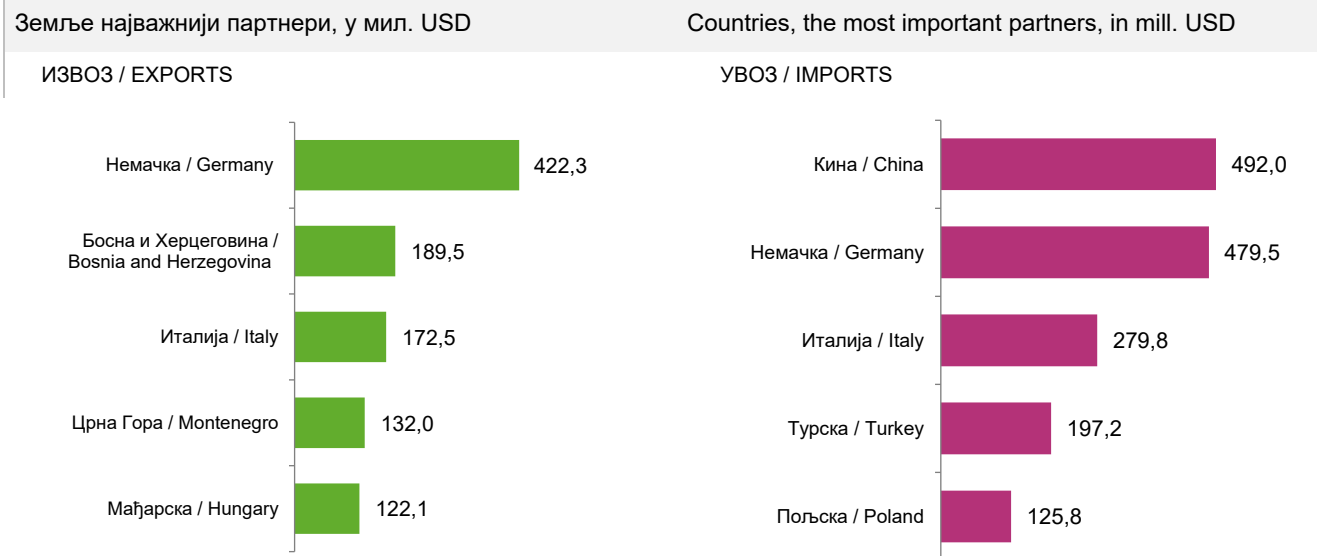
The major external trade partners in exports in July 2024 were Germany, USD 422.3 million (growth of 9.2% when related to July 2023), Bosnia and Herzegovina, USD 189.5 million (growth of 2.3%), Italy, USD 172.5 million (growth of 1.0%), Montenegro, USD 132.0 million (growth of 10.5%), and Hungary, USD 122.1 million (fall of 11.9%).

The major external trade partners in imports in July 2024 were China, USD 492.0 million (growth of 22.0% when related to July 2023), Germany, USD 479.5 million (growth of 5.1%), Italy USD 279.8 million (growth of 6.4%), Turkey, USD 197.2 million (growth of 58.6%) and Poland, USD 125.8 million (growth of 11.0%).

Највећи допринос у извозу дале су следеће области КД: Производња прехранбених производа 273,2 мил.УСД (учешће од 10,2%), Производња електричне опреме 256,4 мил. УСД (учешће од 9,6%), Производња основних метала 235,1 мил. УСД (учешће од 8,8%), Производња моторних возила и приколица 223,3 мил. УСД (учешће од 8,4%) и Производња производа од гуме и пластике 221,5 мил. УСД (учешће од 8,3%), а у увозу: Производња хемикалија и хемијских производа 324,3 мил.УСД (учешће од 8,7%), Производња непоменутих машина и опреме 279,9 мил. УСД (учешће од 7,5%), Производња електричне опреме 271,8 мил. УСД (учешће од 7,3%), Експлоатација сирове нафте и природног гаса 268,5 мил.УСД (учешће од 7,2%), и Производња основних метала 234,8 мил. УСД (учешће од 6,3%).

The largest share in Serbian exports was noted for the following NACE Rev. 2 divisions: manufacture of food products, USD 273.2 million (share of 10.2%); manufacture of electrical equipment, USD 256.4 million (share of 9.6%); manufacture of basic metals, USD 235.1 million (share of 8.8%); manufacture of motor vehicles and trailers, USD 223.3 million (share of 8.4%); manufacture of rubber and plastic products, USD 221.5 million (share of 8.3%).

The largest share in imports was noted for the following NACE Rev. 2 divisions: manufacture of chemicals and chemical products, USD 324.3 million (share of 8.7%); manufacture of machinery and equipment n.e.c. USD 279.9 million (share of 7.5%); manufacture of electrical equipment, USD 271.8 million (share of 7.3%); extraction of crude petroleum and natural gas, USD 268.5 million (share of 7.2%); and manufacture of basic metals, USD 234.8 million (share of 6.3%).





**9.1. Извоз и увоз, по делатностима<sup>1)</sup>**  
**Exports and imports, by activities <sup>1)</sup>**

млн. USD / USD million

|  | Јануар - јул / January - July |                |                 |                |                |                 |   |
|--|-------------------------------|----------------|-----------------|----------------|----------------|-----------------|---|
|  | извоз / Exports               |                |                 | увоз / Imports |                |                 |   |
|  | 2023                          | 2024           | индекс<br>Index | 2023           | 2024           | индекс<br>Index |   |
| <b>Укупно</b>  | <b>18293,9</b>                | <b>18497,4</b> | <b>101,1</b>    | <b>23260,0</b> | <b>24149,8</b> | <b>103,8</b>    | <b>Total</b>  |
| <b>Пољопривреда, шумарство и рибарство</b>               | <b>560,0</b>                  | <b>813,0</b>   | <b>145,2</b>    | <b>645,5</b>   | <b>696,8</b>   | <b>108,0</b>    | <b>Agriculture, forestry and fishing</b>                        |
| Пољопривредна производња, лов и услугне                  | 551,7                         | 793,8          | 143,9           | 626,1          | 678,0          | 108,3           | Crop and animal production, hunting and related service         |
| Шумарство и сеча дрвећа                                  | 7,0                           | 17,1           | 245,3           | 3,9            | 5,7            | 148,3           | Forestry and logging  |
| Рибарство и аквакултуре                                  | 1,3                           | 2,1            | 162,0           | 15,5           | 13,1           | 84,8            | Fishing and aquaculture   |
| <b>Рударство</b>   | <b>988,0</b>                  | <b>1008,2</b>  | <b>102,1</b>    | <b>2587,3</b>  | <b>1960,6</b>  | <b>75,8</b>     | <b>Mining and quarrying</b>                                     |
| Експлоатација угља                                       | 1,1                           | 0,5            | 46,2            | 312,8          | 173,2          | 55,4            | Mining of coal and lignite                                      |
| Експлоатација сирове нафте и природног га                | 1,8                           | 0,0            | 0,9             | 2017,4         | 1465,4         | 72,6            | Extraction of crude petroleum and natural gas                   |
| Експлоатација руда метала                                | 973,3                         | 992,5          | 102,0           | 185,7          | 259,1          | 139,5           | Mining of metal ores  |
| Остало рударство   | 11,8                          | 15,3           | 129,1           | 71,3           | 62,9           | 88,2            | Other mining and quarrying                                      |
| <b>Прерађивачка индустрија</b>                           | <b>15599,7</b>                | <b>16146,7</b> | <b>103,5</b>    | <b>16650,0</b> | <b>18157,6</b> | <b>109,1</b>    | <b>Manufacturing</b>  |
| Производња прехранбених производа                        | 1697,3                        | 1717,5         | 101,2           | 1251,2         | 1347,4         | 107,7           | Manufacture of food products                                    |
| Производња пића  | 301,0                         | 314,7          | 104,6           | 120,6          | 141,1          | 117,0           | Manufacture of beverages  |
| Производња дуванских производа                           | 321,1                         | 344,3          | 107,2           | 109,7          | 130,2          | 118,7           | Manufacture of tobacco products                                 |
| Производња текстила                                      | 186,9                         | 178,5          | 95,5            | 475,7          | 466,3          | 98,0            | Manufacture of textiles   |
| Производња одевних предмета                              | 528,9                         | 480,4          | 90,8            | 337,3          | 339,1          | 100,5           | Manufacture of wearing apparel                                  |
| Производња коже и предмета од коже                       | 349,0                         | 327,7          | 93,9            | 275,2          | 275,1          | 100,0           | Manufacture of leather and related products                     |
| Прерада дрвета и производи од дрвета, осци               | 212,8                         | 203,4          | 95,6            | 224,7          | 220,9          | 98,3            | Manufacture of wood and of products of wood and cork, e         |
| Производња папира и производа од папира                  | 416,3                         | 427,3          | 102,6           | 513,7          | 561,9          | 109,4           | Manufacture of paper and paper products                         |
| Штампање и умножавање аудио и видео зап                  | 0,2                           | 0,2            | 129,5           | 3,0            | 3,4            | 111,6           | Printing and reproduction of recorded media                     |
| Производња кокса и деривата нафте                        | 263,0                         | 267,4          | 101,7           | 504,6          | 803,7          | 159,3           | Manufacture of coke and refined petroleum products              |
| Производња хемикалија и хемијских произв                 | 1028,9                        | 995,1          | 96,7            | 2082,5         | 2110,0         | 101,3           | Manufacture of chemicals and chemical products                  |
| Производња основних фармацеут. производа                 | 265,3                         | 278,5          | 105,0           | 905,7          | 962,9          | 106,3           | Manufacture of basic pharmaceutical products and pharma         |
| Производња производа од гуме и пластике                  | 1471,6                        | 1447,7         | 98,4            | 978,9          | 1051,2         | 107,4           | Manufacture of rubber and plastic products                      |
| Производња производа од неметалних минер                 | 221,9                         | 223,8          | 100,9           | 393,3          | 434,5          | 110,5           | Manufacture of other non-metallic mineral products              |
| Производња основних метала                               | 1160,4                        | 1630,3         | 140,5           | 1563,6         | 1463,7         | 93,6            | Manufacture of basic metals                                     |
| Производња металних производа, осим маши                 | 870,7                         | 963,3          | 110,6           | 782,0          | 1119,7         | 143,2           | Manufacture of fabricated metal products, except machin         |
| Производња рачунара, електронских и опти                 | 310,9                         | 400,7          | 128,9           | 1055,5         | 1119,4         | 106,1           | Manufacture of computer, electronic and optical product         |
| Производња електричне опреме                             | 1992,0                        | 1954,9         | 98,1            | 1564,0         | 1657,8         | 106,0           | Manufacture of electrical equipment                             |
| Производња непоменутих машина и опреме                   | 1260,1                        | 1099,8         | 87,3            | 1835,0         | 1810,6         | 98,7            | Manufacture of machinery and equipment n.e.c.                   |
| Производња моторних возила и приколица                   | 1805,8                        | 1785,5         | 98,9            | 1059,2         | 1156,9         | 109,2           | Manufacture of motor vehicles, trailers and semi-trails         |
| Производња осталих саобраћајних средстава                | 305,4                         | 469,2          | 153,6           | 223,4          | 518,0          | 231,8           | Manufacture of other transport equipment                        |
| Производња намештаја                                     | 485,7                         | 471,5          | 97,1            | 131,6          | 163,4          | 124,1           | Manufacture of furniture  |
| Остале прерађивачке делатности                           | 144,5                         | 165,0          | 114,2           | 259,3          | 300,1          | 115,7           | Other manufacturing   |
| <b>Снабдевање електричном енергијом, гасом и паром</b>   | <b>984,0</b>                  | <b>367,6</b>   | <b>37,4</b>     | <b>579,4</b>   | <b>275,8</b>   | <b>47,6</b>     | <b>Electricity, gas, steam and air conditioning supply</b>      |
| Снабдевање електричном енергијом, гасом                  | 984,0                         | 367,6          | 37,4            | 579,4          | 275,8          | 47,6            | Electricity, gas, steam and air conditioning supply             |
| <b>Снабдевање водом и управљање отпадним водама</b>      | <b>109,8</b>                  | <b>119,8</b>   | <b>109,1</b>    | <b>97,4</b>    | <b>119,3</b>   | <b>122,6</b>    | <b>Water supply, sewerage, waste management and remediation</b> |
| Уклањање отпадних вода                                   | -                             | -              | -               | 0,0            | 0,0            | 102,7           | Sewerage  |
| Сакупљање, третман и одлагање отпада                     | 109,8                         | 119,8          | 109,1           | 97,4           | 119,3          | 122,6           | Waste collection, treatment and disposal activities; ma         |
| <b>Информисање и комуникације</b>                        | <b>51,2</b>                   | <b>40,5</b>    | <b>78,9</b>     | <b>53,1</b>    | <b>44,1</b>    | <b>83,1</b>     | <b>Information and communication</b>                            |
| Издавачке делатности                                     | 44,8                          | 37,6           | 83,8            | 41,2           | 37,9           | 92,1            | Publishing activities   |
| Кинематографска, телевизијска и музичка п                | 6,4                           | 2,9            | 45,2            | 12,0           | 6,2            | 52,0            | Motion picture, video and television programme producti         |
| <b>Стручне, научне, иновационе и техничке делатности</b> | <b>0,0</b>                    | <b>0,0</b>     | <b>35,3</b>     | <b>0,1</b>     | <b>0,1</b>     | <b>143,4</b>    | <b>Professional, scientific and technical activities</b>        |
| Архитектонске и инжењерске делатности                    | 0,0                           | 0,0            | 109,1           | 0,0            | 0,0            | 564,2           | Architectural and engineering activities; technical tes         |
| Остале стручне, научне и техничке делатно                | 0,0                           | 0,0            | 34,2            | 0,1            | 0,1            | 95,4            | Other professional, scientific and technical activities         |
| <b>Уметност, забава и рекреација</b>                     | <b>0,5</b>                    | <b>1,1</b>     | <b>227,8</b>    | <b>0,7</b>     | <b>0,9</b>     | <b>128,6</b>    | <b>Arts, entertainment and recreation</b>                       |
| Стваралачке, уметничке и забавне делатнос                | 0,5                           | 1,0            | 229,4           | 0,6            | 0,7            | 116,4           | Creative, arts and entertainment activities                     |
| Делатност библиотека, архива, музеја и га                | 0,0                           | 0,0            | 130,1           | 0,1            | 0,2            | 240,8           | Libraries, archives, museums and other cultural activit         |
| <b>Остале услужне делатности</b>                         | <b>0,0</b>                    | <b>-</b>       | <b>-</b>        | <b>-</b>       | <b>-</b>       | <b>-</b>        | <b>Other service activities</b>                                 |
| Остале личне услужне делатности                          | 0,0                           | -              | -               | -              | -              | -               | Other personal service activities                               |
| <b>Некласификовано по КД</b>                             | <b>0,7</b>                    | <b>0,5</b>     | <b>68,2</b>     | <b>2646,7</b>  | <b>2894,5</b>  | <b>109,4</b>    | <b>N.E.C</b>  |

Вредност индекса \*\* означава да је тај индекс већи од 999,9. / Index value \*\* indicates that this index exceeds 999.9.

<sup>1)</sup> По производном принципу – према области у којој се производе. / By production principle, according to the section/division where they are produced.

## 9.2. Извоз важније робе Exports of major goods

|   | Количина у јединици мере<br>Quantity in units of measurement |          |            |         | Вредност, у мил. УСД<br>Value, USD million |        |            |      |  |
|---|--|----------|------------|---------|--|--------|------------|------|--|
|   | 2022   | 2023     | јул / July |         | 2022                                       | 2023   | јул / July |      |  |
|   |  |          | 2023       | 2024    |  |        | 2023       | 2024 |  |
| Месо, свеже, тона                                       | 9863,2   | 6223,2   | 576,8      | 728,6   | 37,1                                       | 22,2   | 2,1        | 2,4  | Meat, fresh, tons  |
| Кукуруз, хиљада тона                                    | 1250,1   | 1057,4   | 28,3       | 182,7   | 432,0                                      | 287,5  | 6,6        | 36,5 | Maize, thousands ton   |
| Слатки бисквити, вафли и галете са ђумбиром, тона       | 29609,1  | 30820,0  | 2281,5     | 1687,7  | 91,5                                       | 113,8  | 8,9        | 5,7  | Biscuits, sweet, waffles, etc., tons                         |
| Трифле и печурке, тона                                  | 2481,9   | 3345,7   | 376,3      | 294,9   | 21,7                                       | 24,3   | 2,1        | 1,8  | Truffles and mushrooms, tons                                 |
| Поврће смрзнуто, тона                                   | 32440,6  | 25795,7  | 1356,6     | 2238,4  | 36,9                                       | 38,6   | 2,0        | 3,1  | Vegetables, frozen, tons                                     |
| Воће свеже, тона  | 236688,8   | 202997,1 | 29743,7    | 21936,9 | 221,6                                      | 209,3  | 35,7       | 21,8 | Fruit, fresh, tons   |
| Малине смрзнуте, тона                                   | 90262,0  | 91432,1  | 5485,5     | 7025,6  | 449,3                                      | 346,1  | 21,8       | 21,1 | Raspberries, frozen, tons                                    |
| Вишње смрзнуте, тона                                    | 77708,0  | 78609,5  | 6613,6     | 9096,2  | 147,2                                      | 153,8  | 12,6       | 20,6 | Sour-cherries, frozen, tons                                  |
| Сокови од воћа или поврћа, тона                         | 37567,9  | 22225,9  | 2463,9     | 1942,7  | 71,3                                       | 42,6   | 4,2        | 4,9  | Juice of fruit or vegetable, tons                            |
| Шећер, рафинисани, тона                                 | 107252,6   | 56448,2  | 4200,1     | 8656,6  | 79,8                                       | 52,1   | 4,1        | 6,5  | Sugar, refined, tons   |
| Чоколада бела, бомбоне и слично, тона                   | 2805,3   | 2995,8   | 241,7      | 220,1   | 9,8  | 12,2   | 1,0        | 1,1  | Chocolate white, bombons, etc., tons                         |
| Чоколада, тона  | 21834,2  | 22848,7  | 1795,9     | 2320,4  | 83,1                                       | 110,0  | 8,8        | 19,9 | Chocolate, tons  |
| Паприка сува, тона                                      | 1131,3   | 1006,7   | 24,3       | 80,4    | 6,4  | 7,6    | 0,2        | 0,7  | Fruits of the genus "capsicus" or "pimenta", dried           |
| Резанци шећерне репе, отпаци шећерне трске, тона        | 76633,6  | 75438,1  | 2152,0     | 6752,6  | 19,7                                       | 21,2   | 0,6        | 1,4  | Beet-pulp, bagasse & other waste of sugar manufacture, tons  |
| Пиво од слада, хектолитар                               | 150996,2   | 163658,8 | 17481,4    | 18864,8 | 67,2                                       | 98,7   | 11,2       | 12,3 | Beer of malt, hectolitre                                     |
| Минералне и газиране воде, без шећера, хектолитар       | 121427,4   | 138553,7 | 17699,0    | 19738,7 | 28,7                                       | 35,9   | 4,7        | 5,3  | Mineral and aerated waters, hectolitre                       |
| Вино од свежег грождја, сем пенушавао, шира, хектолитар | 11252,6  | 10588,3  | 526,7      | 914,8   | 21,1                                       | 23,1   | 1,4        | 1,9  | Wine of fresh grapes (other than sparkling wine), hectolitre |
| Дуван, тона   | 8475,7   | 5589,0   | 14,6       | 844,8   | 32,8                                       | 32,8   | 0,1        | 4,5  | Tobacco, tons  |
| Сирове коже, тона                                       | 10295,3  | 9995,2   | 594,9      | 1089,1  | 14,3                                       | 11,9   | 0,7        | 1,0  | Raw hides, tons  |
| Стирен бутадиеен каучук, тона                           | 19399,5  | 17730,9  | 865,0      | 1425,3  | 39,0                                       | 28,6   | 1,4        | 2,6  | Styrene - butadiene rubber, tons                             |
| Дрво од букве, хиљ. метара кубних                       | 246,0  | 183,9    | 12,8       | 15,6    | 104,6                                      | 92,9   | 6,7        | 7,8  | Beech wood, thousands of cubic metre                         |
| Целулоза, тона  | 80380,9  | 81893,4  | 5886,5     | 8549,8  | 18,0                                       | 12,8   | 1,0        | 1,8  | Pulp, tons   |
| Воћне саднице (калемљене или некалемљене), тона         | 23067,9  | 25508,7  | 1467,9     | 1485,7  | 38,4                                       | 34,6   | 0,5        | 0,3  | Slips, fruit tree, whether or not grafted, tons              |
| Ложива уља, хиљ. тона                                   | 115,3  | 135,6    | 10,3       | 7,7     | 122,7                                      | 128,3  | 9,9        | 7,5  | Fuel oils, thousands ton                                     |
| Електрична енергија, гигаватчас                         | 3,1  | 7,9      | 0,6        | 0,5     | 891,0                                      | 1374,1 | 86,3       | 49,4 | Electric energy, Gigawatthour                                |
| Уље рафинисано за исхрану, тона                         | 185076,6   | 250793,3 | 18015,3    | 12653,0 | 295,2                                      | 277,2  | 18,6       | 13,0 | Oils rafined, edible, tons                                   |
| Метанол(метилалкохол), тона                             | 71,4   | 153,7    | 0,0        | 0,0     | 0,1  | 0,1    | 0,0        | 0,0  | Methanol, tons   |
| Сирћетна киселина, тона                                 | 76,0   | 38,0     | 0,0        | 1,0     | 0,1  | 0,0    | 0,0        | 0,0  | Acid, vinegar, tons  |
| Лекови за малопродају, тона                             | 18260,4  | 18388,3  | 1484,3     | 1632,9  | 358,1                                      | 435,2  | 35,3       | 38,5 | Medicines, ready, tons                                       |
| Полиетилен, тона  | 119639,5   | 94897,3  | 8188,2     | 4330,7  | 192,3                                      | 112,5  | 8,7        | 5,2  | Polyethylene, tons   |
| Полипропилен, тона                                      | 16120,1  | 14538,4  | 2192,9     | 1282,4  | 25,0                                       | 17,2   | 2,4        | 1,6  | Polypropylene, primary, tons                                 |

**9.2. Извоз важније робе (наставак)**  
**Exports of major goods (continued)**

|   | Количина у јединици мере<br>Quantity in units of measurement |          |            |         | Вредност, у мил. УСД<br>Value, USD million |       |            |       |   |
|---|--|----------|------------|---------|--|-------|------------|-------|---|
|   | 2022   | 2023     | јул / July |         | 2022                                       | 2023  | јул / July |       |   |
|   |  |          | 2023       | 2024    |  |       | 2023       | 2024  |   |
| Нове спољне гуме за путничке аутомобиле, хиљ. комада    | 12940,7  | 11425,9  | 977,4      | 1137,7  | 667,2                                      | 578,0 | 44,2       | 48,5  | Tyres, outer, pneumatic, new, for cars, thousand of pieces  |
| Вешалице за одела и слично, тона                        | 63653,3  | 54871,6  | 3900,7     | 4033,8  | 50,8                                       | 48,3  | 3,8        | 3,7   | Hangers of wood and etc., tons                              |
| Хартија и картон, хиљ. тона                             | 335,0  | 313,0    | 21,9       | 29,0    | 439,6                                      | 376,4 | 28,1       | 37,5  | Paper and paperboard, thousands tons                        |
| Керамичке зидарске опеке, тона                          | 419616,6   | 376803,8 | 30377,4    | 27353,5 | 28,7                                       | 28,1  | 2,2        | 2,1   | Ceramic building bricks, tons                               |
| Црепови за грађевинарство од керамике, тона             | 1933,6   | 1511,3   | 161,6      | 49,6    | 0,5  | 0,4   | 0,1        | 0,0   | Ceramic constructional roofing tiles, tons                  |
| Глазиране керамичке плочице, тона                       | 94279,1  | 89223,6  | 7156,3     | 7323,2  | 34,2                                       | 36,0  | 2,9        | 3,0   | Glazed ceramic tiles, tons                                  |
| Топло ваљани производи од гвожђа и челика, хиљ. тона    | 494,4  | 384,1    | 39,3       | 29,9    | 463,4                                      | 308,2 | 29,9       | 22,0  | Hot-rolled products of iron or steel, thousands tons        |
| Ваљани производи превучени калајем, тона                | 122156,4   | 88552,6  | 7182,3     | 7956,6  | 196,4                                      | 129,3 | 10,5       | 10,6  | Flat-rolled products of iron, plated with tin, tons         |
| Бакар и производи, хиљ. тона                            | 43,6   | 85,4     | 10,1       | 13,4    | 435,6                                      | 771,7 | 91,1       | 131,1 | Copper and products, thousands ton                          |
| Плоче, лимови од нелегираног алуминијума, тона          | 47681,2  | 44729,2  | 3008,8     | 4716,3  | 229,1                                      | 169,6 | 11,6       | 18,0  | Aluminium plates, sheets and strip, not alloyed, tons       |
| Апарати за загревање, тона                              | 19798,1  | 15726,7  | 793,2      | 764,1   | 67,3                                       | 57,5  | 2,4        | 2,2   | Heating apparatus, tons                                     |
| Трактори, комад   | 2007,0   | 2376,0   | 200,0      | 275,0   | 15,8                                       | 32,9  | 3,7        | 2,4   | Tractors, pieces  |
| Машине и апарати за обраду гуме и пластичне масе, тона  | 515,4  | 861,8    | 266,0      | 60,2    | 5,4  | 6,0   | 0,6        | 0,7   | Machinery for working rubber or plastics, tons              |
| Славине и вентили и сл. уређаји, тона                   | 1615,7   | 1684,3   | 184,6      | 106,9   | 25,2                                       | 30,9  | 3,0        | 2,4   | Tapes, valves and etc., appliances, tons                    |
| Електрични проводници, тона                             | 24298,7  | 26085,0  | 2041,6     | 1939,2  | 264,8                                      | 283,6 | 22,3       | 21,3  | Electric conductors, tons                                   |
| Аутомобили путнички до 1500цм3, комади                  | 5719,0   | 1864,0   | 162,0      | 196,0   | 118,7                                      | 30,7  | 2,9        | 3,2   | Passenger cars up to 1500cm3, pieces                        |
| Вагони, комад   | 430,0  | 705,0    | 29,0       | 45,0    | 162,9                                      | 217,3 | 19,6       | 26,1  | Railway and tramway coaches, pieces                         |
| Седишта са дрвеним костурима, тапацирана, хиљ. тона     | 20,4   | 25,3     | 2,1        | 1,9     | 97,0                                       | 124,3 | 10,1       | 8,9   | Seats with wooden frames, upholstered, thousands tons       |
| Дрвени намештај, тона                                   | 82395,5  | 78951,1  | 6472,0     | 7145,9  | 217,6                                      | 214,7 | 16,6       | 19,0  | Furniture of wood, tons                                     |
| Одећа, тона   | 24675,4  | 23756,0  | 1990,6     | 1859,0  | 826,5                                      | 892,6 | 76,5       | 73,0  | Clothing, tons  |
| Обућа, хиљ. пари  | 13248,6  | 13938,7  | 1235,1     | 1534,1  | 347,6                                      | 378,2 | 35,7       | 29,1  | Footwear, thousand of pairs                                 |
| Новине, часописи и слично, тона                         | 2956,3   | 2479,8   | 198,4      | 156,6   | 12,6                                       | 13,4  | 1,1        | 0,9   | Newspapers, journals and etc., tons                         |
| Кутије, сандуци и балони и сл. од пластичних маса, тона | 62132,8  | 67298,9  | 6424,0     | 6906,9  | 206,8                                      | 217,1 | 20,4       | 21,8  | Articles for packing goods of plastics, tons                |
| Покривачи подова, тапети и сл. од пластичних маса, тона | 25162,4  | 27563,4  | 2385,5     | 2779,8  | 48,3                                       | 57,4  | 5,2        | 5,7   | Floor coverings, wall coverings and etc., of plastics, tons |

### 9.3. Увоз важније робе Imports of major goods

|  | Количина у јединици мере<br>Quantity in units of measurement |           |            |          | Вредност, у мил. УСД<br>Value, USD million |        |            |       |  |
|--|--|-----------|------------|----------|--|--------|------------|-------|--|
|  | 2022   | 2023      | јул / July |          | 2022                                       | 2023   | јул / July |       |  |
|  |  |           | 2023       | 2024     |  |        | 2023       | 2024  |  |
| Пиринач, тона                                      | 14097,1  | 13253,1   | 1117,2     | 922,5    | 11,3                                       | 11,8   | 1,0        | 0,8   | Rice, tons   |
| Поморанџе, тона                                    | 39651,5  | 41265,0   | 710,0      | 831,8    | 27,4                                       | 33,4   | 0,7        | 0,7   | Oranges, tons  |
| Банане, свеже или суве, тона                       | 75237,2  | 76303,9   | 3681,0     | 3070,7   | 65,1                                       | 71,5   | 2,6        | 3,0   | Bananas, tons  |
| Месо свињско, смрзнуто, тона                       | 38538,9  | 36564,4   | 2012,3     | 2497,4   | 102,7                                      | 134,8  | 8,0        | 9,2   | Pork meat, frozen, tons                                      |
| Кафа, тона   | 30868,8  | 30801,9   | 2488,3     | 1522,9   | 119,5                                      | 125,2  | 10,2       | 8,9   | Coffee, tons   |
| Какао, тона  | 5308,0   | 6838,8    | 344,5      | 520,2    | 14,9                                       | 23,1   | 1,0        | 3,2   | Cocoa, tons  |
| Чоколада, тона                                     | 15818,0  | 14372,4   | 1048,5     | 814,5    | 71,1                                       | 78,3   | 5,6        | 5,3   | Chocolate, tons  |
| Сточна храна (сем жит. у зрну), тона               | 139450,9   | 134913,9  | 13939,0    | 15248,7  | 144,3                                      | 162,4  | 15,7       | 15,3  | Animal feed stuff, excl.grain cereals                        |
| Цигарете, хиљада комада                            | 3210036,5  | 2857085,5 | 188350,4   | 235564,4 | 61,9                                       | 54,4   | 3,4        | 4,6   | Cigarettes, thousands of items                               |
| Дрво, просто обрађено, хиљ. метара кубних          | 4650,5   | 4970,6    | 395,6      | 598,0    | 101,8                                      | 88,9   | 7,7        | 8,6   | Wood, conifer, wrought, thousands of cubic metre             |
| Памук, тона  | 1570,4   | 1182,5    | 131,5      | 99,0     | 4,1  | 2,8    | 0,2        | 0,2   | Cotton, tons   |
| Вуна, тона   | 264,9  | 322,3     | 69,5       | 24,0     | 0,5  | 0,6    | 0,1        | 0,1   | Wool, tons   |
| Кокс и полукокс, хиљ. тона                         | 586,5  | 512,0     | 58,9       | 27,6     | 367,5                                      | 230,6  | 23,5       | 10,3  | Coke and semi coke, thousands ton                            |
| Нафта сирова, хиљ. тона                            | 3422,3   | 3537,6    | 230,8      | 366,0    | 2279,5                                     | 1936,6 | 130,1      | 220,7 | Petroleum, crude, thousands ton                              |
| Уља за подмазивање, тешка уља, хиљ. тона           | 69,8   | 70,0      | 5,1        | 8,8      | 74,7                                       | 72,0   | 4,6        | 8,0   | Oils petroleum, heavy lubricating, thousands tons            |
| Гас природни, хиљ. тона                            | 2187,4   | 1904,1    | 89,8       | 93,9     | 1772,7                                     | 1361,8 | 45,5       | 47,7  | Gas natural, thousands tons                                  |
| Електрична енергија, гигаватчас                    | 6,4  | 6,0       | 0,4        | 0,6      | 1673,1                                     | 843,3  | 42,4       | 57,4  | Electric energy, Gigawatthour                                |
| Пигменти, лакови, тона                             | 71264,9  | 70587,3   | 6043,5     | 7244,2   | 181,0                                      | 182,8  | 16,8       | 19,2  | Pigments and varnish (shellac), tons                         |
| Лекови, тона                                       | 16857,2  | 17046,8   | 1408,8     | 1393,1   | 1287,2                                     | 1274,8 | 119,3      | 107,9 | Medicaments, tons  |
| Козметички и тоалетни препарати, тона              | 25955,7  | 27990,4   | 2101,4     | 2760,7   | 212,1                                      | 263,9  | 19,8       | 25,5  | Cosmetic and toilet preparations, tons                       |
| Сапуни, препарати за чишћење, тона                 | 126047,9   | 117802,2  | 9013,5     | 12430,2  | 244,5                                      | 241,3  | 18,8       | 23,6  | Soaps and preparations for washing and cleaning, tons        |
| Ђубрива, хиљ. тона                                 | 932,2  | 832,1     | 50,9       | 117,8    | 623,5                                      | 374,5  | 18,5       | 40,5  | Fertilizers, artificials, thousands ton                      |
| Полимери етилена, тона                             | 20836,7  | 21033,1   | 2142,7     | 3284,2   | 42,0                                       | 34,7   | 3,2        | 4,9   | Polymers of ethylene, in primary forms, tons                 |
| Полиацетали, остали полиетри, тона                 | 113187,0   | 92519,6   | 8219,5     | 10126,0  | 215,5                                      | 163,0  | 14,1       | 16,1  | Polyacetals, other polyethers, tons                          |
| Пластичне масе, остало, тона                       | 178232,9   | 173988,8  | 15043,8    | 17541,0  | 395,3                                      | 337,5  | 29,2       | 33,5  | Plastics, other, tons  |
| Плоче од пластичних маса, тона                     | 95208,5  | 96233,3   | 8101,3     | 8065,7   | 411,9                                      | 414,6  | 34,6       | 33,8  | Plates of plastics, tons                                     |
| Инсектициди, тона                                  | 11360,5  | 12496,8   | 930,8      | 1586,4   | 103,4                                      | 109,6  | 5,6        | 5,3   | Insecticides, tons   |
| Реагенси и омекшивачи рубља, тона                  | 16617,6  | 15781,2   | 1013,0     | 1303,9   | 112,9                                      | 101,3  | 8,3        | 9,9   | Reagents laboratory and balsams for underwear, tons          |
| Гуме пнеуматске за аутобусе и камионе, хиљ. комада | 268,2  | 325,6     | 26,7       | 26,6     | 53,1                                       | 57,2   | 5,4        | 4,1   | Tyres, pneumatic, new, for buses & lorries, thous. of pieces |
| Плоче иверице и влакнатице, хиљ. метара кубних     | 539,9  | 421,5     | 28,1       | 32,1     | 169,2                                      | 152,8  | 12,8       | 12,8  | Particle boards and fibre boards, thousands of cubic metre   |
| Хартија и картон, хиљ. тона                        | 606,3  | 503,7     | 40,5       | 53,8     | 843,4                                      | 697,5  | 54,3       | 67,9  | Paper and paperboard, thousands ton                          |

**9.3. Увоз важније робе (наставак)**  
**Imports of major goods (continued)**

|  | Количина у јединици мере<br>Quantity in units of measurement |           |            |          | Вредност, у мил. УСД<br>Value, USD million |       |            |      |  |
|--|--|-----------|------------|----------|--|-------|------------|------|--|
|  | 2022   | 2023      | јул / July |          | 2022                                       | 2023  | јул / July |      |  |
|  |  |           | 2023       | 2024     |  |       | 2023       | 2024 |  |
| Предиво од текстилних влакана, тона              | 49427,9  | 32776,0   | 2239,6     | 1963,6   | 193,0                                      | 156,6 | 12,0       | 11,2 | Yarn of textile fibres, tons                               |
| Специјална предива и тканине, тона               | 39622,3  | 39325,7   | 3107,4     | 3661,8   | 253,0                                      | 299,6 | 25,0       | 25,6 | Special yarn and fabrics, tons                             |
| Шипке, профили, фазонски челик, тона             | 384356,2   | 415662,8  | 37761,0    | 38325,3  | 395,5                                      | 352,9 | 30,5       | 31,8 | Bars, sections and etc., tons                              |
| Цеви, шупљи профили од гвожђа, тона              | 122497,5   | 112105,9  | 7918,7     | 10879,3  | 280,3                                      | 246,0 | 18,4       | 20,4 | Tubes, pipes and hollow profiles, tons                     |
| Бакар и производи, тона                          | 52443,2  | 49480,6   | 4092,9     | 4479,4   | 499,4                                      | 473,0 | 39,0       | 46,8 | Copper and products of copper, tons                        |
| Алуминијум и производи, тона                     | 165152,0   | 174631,8  | 12778,8    | 17732,2  | 699,7                                      | 643,4 | 48,7       | 66,8 | Aluminium and products of aluminium, tons                  |
| Производи од простих метала, тона                | 101028,2   | 100231,9  | 7863,4     | 12163,9  | 478,4                                      | 518,5 | 42,2       | 54,1 | Articles of base metal, tons                               |
| Машине за гуму и пластику, тона                  | 10238,4  | 8577,8    | 1157,3     | 428,0    | 153,5                                      | 120,5 | 15,7       | 7,2  | Machinery for working rubber or plastics, tons             |
| Опрема за загревање и хлађење, тона              | 30460,1  | 27255,7   | 2465,6     | 3036,8   | 313,7                                      | 308,8 | 23,9       | 28,7 | Equipment for heating and freezing, tons                   |
| Пумпе и компресори, тона                         | 33340,1  | 31266,2   | 2368,8     | 3011,5   | 295,4                                      | 301,7 | 23,6       | 28,0 | Pumps and compressors, tons                                |
| Машине за пуњење боца и газирање пића, тона      | 401,2  | 464,3     | 36,0       | 17,7     | 18,2                                       | 25,5  | 1,9        | 0,4  | Machinery for filling bottles, tons                        |
| Машине за АОП и јединице, хил. комада            | 3049,8   | 1483,1    | 102,3      | 135,8    | 283,9                                      | 260,1 | 19,3       | 22,4 | Automatic data processing machines, thousands of pieces    |
| Делови и прибор машина за АОП, хил. комада       | 1637,5   | 1684,2    | 104,3      | 148,8    | 61,0                                       | 66,7  | 6,3        | 5,5  | Parts & accessories of ADP machines, thousands of pieces   |
| ТВ пријемници, комади                            | 1105605,0  | 1308210,0 | 105170,0   | 116114,0 | 97,6                                       | 128,7 | 10,9       | 7,7  | Television receivers, pieces                               |
| Телекомуникациона опрема, тона                   | 4592,7   | 4331,1    | 292,0      | 452,5    | 642,2                                      | 666,1 | 51,7       | 71,7 | Telecommunication apparatus and equipment, tons            |
| Аутомобили путнички, преко 1500цм3, комади       | 74244,0  | 77054,0   | 6770,0     | 5815,0   | 503,0                                      | 672,7 | 62,8       | 46,5 | Passenger cars, over 1500cm3, pieces                       |
| Моторна возила за превоз робе, комади            | 7349,0   | 7671,0    | 556,0      | 618,0    | 56,6                                       | 62,8  | 4,2        | 3,7  | Motor vehicles for the transport of goods, pieces          |
| Аутобуси и тегљачи друмски, комади               | 674,0  | 640,0     | 50,0       | 104,0    | 47,6                                       | 60,9  | 6,7        | 9,7  | Buses and road tractors, pieces                            |
| Делови и прибор за моторна возила, хиљада комада | 49345,7  | 44882,5   | 3825,8     | 5054,1   | 411,6                                      | 418,5 | 33,9       | 46,0 | Parts and accessories for motor vehicles, thous. of pieces |
| Намештај и делови, тона                          | 63779,3  | 58350,3   | 4741,6     | 6222,9   | 252,3                                      | 244,1 | 20,3       | 26,7 | Furniture and parts thereof, tons                          |
| Одећа, тона                                      | 33566,6  | 32503,9   | 2035,0     | 2561,3   | 630,0                                      | 616,5 | 46,2       | 54,2 | Clothing, tons   |
| Обућа, хиљаде пари                               | 14369,1  | 13326,2   | 1046,9     | 1466,5   | 158,0                                      | 168,0 | 13,3       | 14,4 | Footwear, thousands of pairs                               |
| Инструменти медицински, тона                     | 3279,7   | 2773,3    | 238,4      | 224,4    | 109,9                                      | 111,1 | 8,9        | 12,9 | Medical instruments, tons                                  |
| Мерни контролни инструменти, тона                | 3511,6   | 2845,5    | 188,2      | 236,3    | 218,4                                      | 261,8 | 17,9       | 23,8 | Instruments for measuring and controlling, tons            |
| Снимљене подлоге, килограм                       | 19650,9  | 16185,8   | 1282,4     | 1154,2   | 1,1  | 1,4   | 0,1        | 1,3  | Recorded media, kilogramme                                 |

**9.4. Извоз и увоз према земљама намене/порекла<sup>1) 2)</sup>**  
**Exports and imports by countries of destination/origin<sup>1) 2)</sup>**

млн. USD / USD million

|                                     | Јануар - јул / January - July |                |                 |                |                |                 |                                  |
|-------------------------------------|-------------------------------|----------------|-----------------|----------------|----------------|-----------------|----------------------------------|
|                                     | извоз / Exports               |                |                 | увоз / Imports |                |                 |                                  |
|                                     | 2023                          | 2024           | индекс<br>Index | 2023           | 2024           | индекс<br>Index |                                  |
| <b>Укупно</b>                       | <b>18293,9</b>                | <b>18497,4</b> | <b>101,1</b>    | <b>23260,0</b> | <b>24149,8</b> | <b>103,8</b>    | <b>Total</b>                     |
| <b>Европа</b>                       | <b>16080,3</b>                | <b>16066,6</b> | <b>99,9</b>     | <b>17310,9</b> | <b>17695,7</b> | <b>102,2</b>    | <b>Europe</b>                    |
| Немачка                             | 2717,2                        | 2790,8         | 102,7           | 3034,4         | 3219,0         | 106,1           | Germany                          |
| Италија                             | 1179,6                        | 1143,5         | 96,9            | 1699,7         | 1790,2         | 105,3           | Italy                            |
| Мађарска                            | 1011,2                        | 909,8          | 90,0            | 958,2          | 1092,9         | 114,1           | Hungary                          |
| Турска                              | 330,6                         | 541,8          | 163,9           | 1075,6         | 1252,1         | 116,4           | Turkey                           |
| Босна и Херцеговина                 | 1242,3                        | 1193,5         | 96,1            | 650,5          | 535,2          | 82,3            | Bosnia and Herzegovina           |
| Руска Федерација                    | 745,3                         | 594,5          | 79,8            | 1233,0         | 902,9          | 73,2            | Russian Federation               |
| Румунија                            | 963,6                         | 829,0          | 86,0            | 705,8          | 606,3          | 85,9            | Romania                          |
| Пољска                              | 583,4                         | 577,6          | 99,0            | 755,2          | 849,1          | 112,4           | Poland                           |
| Чешка                               | 661,7                         | 726,4          | 109,8           | 591,8          | 608,0          | 102,7           | Czechia                          |
| Француска                           | 509,8                         | 498,5          | 97,8            | 625,0          | 664,6          | 106,3           | France                           |
| Аустрија                            | 455,9                         | 492,2          | 108,0           | 669,0          | 643,4          | 96,2            | Austria                          |
| Хрватска                            | 683,4                         | 619,7          | 90,7            | 543,3          | 502,7          | 92,5            | Croatia                          |
| Бугарска                            | 608,5                         | 593,1          | 97,5            | 553,1          | 467,8          | 84,6            | Bulgaria                         |
| Словенија                           | 476,0                         | 443,4          | 93,2            | 601,4          | 612,7          | 101,9           | Slovenia                         |
| Црна Гора                           | 776,6                         | 812,9          | 104,7           | 93,7           | 73,7           | 78,6            | Montenegro                       |
| Северна Македонија                  | 591,1                         | 576,5          | 97,5            | 263,4          | 257,5          | 97,8            | North Macedonia                  |
| Холандија                           | 273,6                         | 276,6          | 101,1           | 483,3          | 533,6          | 110,4           | Netherlands                      |
| Словачка                            | 395,4                         | 420,4          | 106,3           | 236,7          | 261,9          | 110,7           | Slovakia                         |
| Шпанија                             | 223,1                         | 215,3          | 96,5            | 362,2          | 441,8          | 122,0           | Spain                            |
| Грчка                               | 192,8                         | 252,3          | 130,9           | 326,0          | 380,9          | 116,9           | Greece                           |
| Белгија                             | 178,6                         | 162,7          | 91,1            | 419,5          | 407,8          | 97,2            | Belgium                          |
| Велика Британија                    | 279,6                         | 256,4          | 91,7            | 196,3          | 272,6          | 138,9           | United Kingdom                   |
| Шведска                             | 290,3                         | 293,4          | 101,1           | 179,9          | 178,8          | 99,4            | Sweden                           |
| Швајцарска                          | 152,4                         | 153,5          | 100,7           | 259,0          | 308,4          | 119,1           | Switzerland                      |
| Остала Европа                       | 558,6                         | 692,9          | 124,0           | 794,8          | 832,0          | 104,7           | Other Europe                     |
| <b>Африка</b>                       | <b>288,3</b>                  | <b>309,7</b>   | <b>107,4</b>    | <b>430,1</b>   | <b>362,6</b>   | <b>84,3</b>     | <b>Africa</b>                    |
| Алжир                               | 140,5                         | 136,2          | 96,9            | 2,3            | 3,6            | 159,0           | Algeria                          |
| Египат                              | 22,6                          | 27,5           | 121,7           | 28,3           | 55,6           | 196,2           | Egypt                            |
| Јужна Африка                        | 12,2                          | 10,2           | 83,9            | 85,6           | 67,7           | 79,1            | South Africa                     |
| ДР Конго                            | 4,3                           | 8,9            | 207,9           | 0,0            | 68,0           | *               | DR of the Congo                  |
| Либија                              | 12,0                          | 5,7            | 47,6            | 99,1           | 59,5           | 60,1            | Libya                            |
| Мароко                              | 17,1                          | 25,7           | 150,6           | 28,9           | 34,1           | 118,2           | Morocco                          |
| Остала Африка                       | 79,7                          | 95,5           | 119,8           | 185,8          | 74,0           | 39,8            | Other Africa                     |
| <b>Америка</b>                      | <b>525,3</b>                  | <b>485,7</b>   | <b>92,5</b>     | <b>557,0</b>   | <b>652,1</b>   | <b>117,1</b>    | <b>America</b>                   |
| Сједињене Америчке Државе           | 320,7                         | 390,8          | 121,9           | 342,7          | 420,8          | 122,8           | United States of America         |
| Бразил                              | 87,1                          | 17,3           | 19,9            | 58,5           | 72,5           | 124,0           | Brazil                           |
| Мексико                             | 37,7                          | 30,1           | 79,8            | 38,4           | 38,2           | 99,5            | Mexico                           |
| Канада                              | 60,3                          | 24,8           | 41,0            | 18,7           | 19,4           | 103,3           | Canada                           |
| Еквадор                             | 0,8                           | 2,1            | 252,6           | 37,6           | 38,3           | 101,9           | Ecuador                          |
| Аргентина                           | 8,2                           | 4,6            | 56,1            | 10,9           | 10,0           | 91,7            | Argentina                        |
| Остала Америка                      | 10,4                          | 16,0           | 153,4           | 50,1           | 52,9           | 105,4           | Other America                    |
| <b>Азија</b>                        | <b>1379,3</b>                 | <b>1618,0</b>  | <b>117,3</b>    | <b>4936,8</b>  | <b>5400,1</b>  | <b>109,4</b>    | <b>Asia</b>                      |
| Кина                                | 703,4                         | 1065,5         | 151,5           | 2798,1         | 3151,5         | 112,6           | China                            |
| Казакхстан                          | 52,4                          | 33,9           | 64,8            | 172,7          | 304,4          | 176,2           | Kazakhstan                       |
| Азербејџан                          | 16,6                          | 26,5           | 160,2           | 67,9           | 256,2          | 377,5           | Azerbaijan                       |
| Република Кореја                    | 142,0                         | 58,7           | 41,4            | 204,0          | 199,1          | 97,6            | Republic of Korea                |
| Индија                              | 16,8                          | 15,3           | 90,7            | 210,9          | 210,0          | 99,6            | India                            |
| Јапан                               | 50,5                          | 39,9           | 79,1            | 140,1          | 150,4          | 107,4           | Japan                            |
| Ирак                                | 5,2                           | 7,9            | 151,9           | 573,5          | 168,9          | 29,4            | Iraq                             |
| Вијетнам                            | 2,2                           | 5,2            | 238,9           | 152,3          | 137,7          | 90,4            | Viet Nam                         |
| Индонезија                          | 3,1                           | 1,6            | 52,9            | 142,9          | 140,1          | 98,1            | Indonesia                        |
| Израел                              | 48,7                          | 78,1           | 160,2           | 20,9           | 39,2           | 187,7           | Israel                           |
| Хонгконг                            | 17,6                          | 35,3           | 200,5           | 25,7           | 64,5           | 251,2           | Hong Kong                        |
| Саудијска Арабија                   | 22,4                          | 27,5           | 122,7           | 21,6           | 63,9           | 295,6           | Saudi Arabia                     |
| Остала Азија                        | 298,4                         | 222,4          | 74,5            | 406,4          | 514,3          | 126,6           | Other Asia                       |
| <b>Океанија и Поларни регион</b>    | <b>20,5</b>                   | <b>17,4</b>    | <b>84,6</b>     | <b>10,2</b>    | <b>26,6</b>    | <b>260,4</b>    | <b>Oceania and Polar Regions</b> |
| Аустралија                          | 18,4                          | 15,2           | 82,5            | 6,1            | 22,6           | 370,5           | Australia                        |
| Нови Зеланд                         | 2,1                           | 2,1            | 99,8            | 3,6            | 3,4            | 93,8            | New Zealand                      |
| Остала Океанија и Поларни регион    | 0,0                           | 0,1            | 275,4           | 0,6            | 0,7            | 122,4           | Other Oceania and Polar Regions  |
| <b>Неразврстано по континентима</b> | <b>-</b>                      | <b>-</b>       | <b>-</b>        | <b>15,0</b>    | <b>12,7</b>    | <b>84,6</b>     | <b>Countries not specified</b>   |

<sup>1)</sup> Географске зоне земаља намене/порекла. / Geographic zones of countries of destination/origin.

<sup>2)</sup> Вредност индекса \*\* означава да је тај индекс већи од 999,9. / Index value of \*\* indicates that this index exceeds 999.9.

# 10. УНУТРАШЊА ТРГОВИНА / DOMESTIC TRADE

## Трговина на мало

У јулу 2024, у односу на јул 2023. године, укупан промет робе у трговини на мало, који су остварили пословни субјекти у Републици Србији који се баве том делатношћу, већи је у текућим ценама за 9,7%, а у сталним ценама већи је за 5,7%. Посматрајући исти период, по основним агрегатима Класификације делатности, у текућим ценама остварен је код:

- хране, пића и дувана – раст од 9,1%;
- непрехрамбених производа, осим моторних горива – раст од 11,2%;
- моторних горива – раст од 8,6%.

## Продаја и откуп производа пољопривреде, шумарства и рибарства

У јулу 2024, у односу на јул 2023. године, укупна вредност продаје и откупа производа пољопривреде, шумарства и рибарства у Републици Србији, у текућим ценама мања је за 28,0 %, а у сталним ценама мања је за 32,7 %.

## Retail trade

When the data for July 2024 are related to those for July 2023, the total retail trade turnover in goods realized by the economic subjects of the Republic of Serbia that are active in retail trade increased by 9.7% at current prices, and increased by 5.7% at constant prices. Observing the corresponding period by the main aggregates of the Classification of Activities/NACE Rev. 2, at current prices the following data are notable:

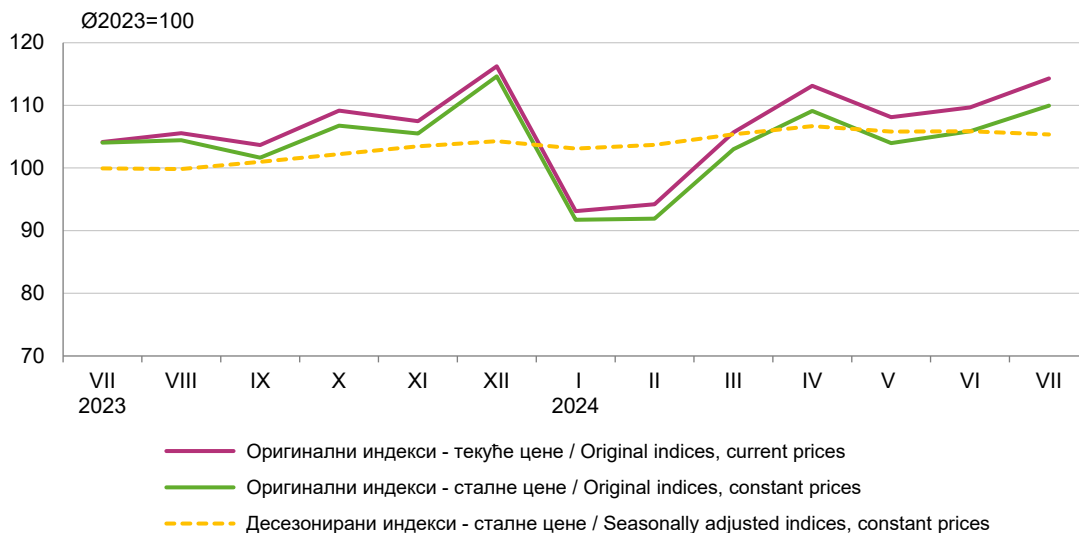
- food, beverages and tobacco –9.1% growth;
- non-food products, except motor fuels – 11.2% growth;
- motor fuels – 8.6% growth.

## Sales and purchase of agricultural, forestry and fishing products

The data for July 2024 related to those for July 2023 indicate that the total value of sales and purchase of agricultural, forestry and fishing products in the Republic of Serbia decreased by 28.0% at current prices, and decreased by 32.7% at constant prices.

Индекси промета у трговини на мало

Indices of turnover in retail trade





**10.1. Индекси промета у трговини на мало – текуће и сталне цене**  
**Indices of turnover in retail trade, at current and constant prices**

∅ 2023 = 100

|                          | Република Србија<br><i>Republic of Serbia</i> |                                       | Србија – север<br><i>Srbija – sever</i> |                                       | Србија – југ<br><i>Srbija – jug</i>  |                                       |
|--------------------------|---|---------------------------------------|---|---------------------------------------|--------------------------------------|---------------------------------------|
|                          | текуће цене<br><i>Current prices</i>          | сталне цене<br><i>Constant prices</i> | текуће цене<br><i>Current prices</i>    | сталне цене<br><i>Constant prices</i> | текуће цене<br><i>Current prices</i> | сталне цене<br><i>Constant prices</i> |
| 2023                     |   |                                       |   |                                       |                                      |                                       |
| VII                      | 104,1   | 104,0                                 | 101,4                                   | 101,3                                 | 108,2                                | 108,0                                 |
| VIII                     | 105,5   | 104,4                                 | 101,7                                   | 100,6                                 | 111,1                                | 109,9                                 |
| IX                       | 103,7   | 101,6                                 | 102,8                                   | 100,8                                 | 104,9                                | 102,9                                 |
| X                        | 109,1   | 106,8                                 | 109,2                                   | 106,7                                 | 109,1                                | 106,9                                 |
| XI                       | 107,5   | 105,5                                 | 108,3                                   | 106,1                                 | 106,2                                | 104,6                                 |
| XII                      | 116,2   | 114,6                                 | 118,4                                   | 116,4                                 | 113,1                                | 112,0                                 |
| 2024                     |   |                                       |   |                                       |                                      |                                       |
| I                        | 93,1  | 91,7                                  | 93,7                                    | 92,2                                  | 92,2                                 | 91,1                                  |
| II                       | 94,2  | 91,9                                  | 95,3                                    | 92,8                                  | 92,5                                 | 90,6                                  |
| III                      | 105,7   | 103,0                                 | 106,8                                   | 103,9                                 | 104,0                                | 101,6                                 |
| IV                       | 113,1   | 109,1                                 | 113,3                                   | 109,1                                 | 112,8                                | 109,1                                 |
| V                        | 108,1   | 104,0                                 | 107,4                                   | 103,0                                 | 109,2                                | 105,3                                 |
| VI                       | 109,7   | 105,9                                 | 109,9                                   | 105,8                                 | 109,3                                | 105,9                                 |
| VII                      | (114,3)                                       | (109,9)                               | (111,9)                                 | (107,4)                               | (117,8)                              | (113,7)                               |
| I-VII 2024<br>I-VII 2023 | (112,2)                                       | (107,4)                               | (111,9)                                 | (106,8)                               | (112,6)                              | (108,3)                               |

**10.2. Индекси промета трговине на мало у Републици Србији, у текућим ценама, по основним агрегатима Класификације делатности**  
**Indices of turnover in retail trade by main aggregates of Classification of Activities, at current prices – Republic of Serbia**

∅ 2023 = 100

|                          | Укупно<br><i>Total</i> | Трговина на мало / <i>Retail trade</i>                         |  |   |
|--------------------------|------------------------|--|--|---|
|                          |                        | храном, пићима и дуваном<br><i>Food, beverages and tobacco</i> | непрехрамбеним производима, осим моторних горива<br><i>Non-food products, except motor fuels</i> | моторним горивима<br><i>Motor fuels</i> |
| 2023                     |                        |  |  |   |
| VII                      | 104,1                  | 103,7  | 101,8  | 109,6                                   |
| VIII                     | 105,5                  | 104,2  | 102,4  | 114,9                                   |
| IX                       | 103,7                  | 102,2  | 100,2  | 114,0                                   |
| X                        | 109,1                  | 105,8  | 109,6  | 116,3                                   |
| XI                       | 107,5                  | 104,0  | 114,1  | 102,7                                   |
| XII                      | 116,2                  | 117,8  | 120,7  | 104,0                                   |
| 2024                     |                        |  |  |   |
| I                        | 93,1                   | 95,9   | 94,5   | 83,7                                    |
| II                       | 94,2                   | 95,5   | 94,5   | 90,7                                    |
| III                      | 105,7                  | 106,3  | 106,5  | 102,6                                   |
| IV                       | 113,1                  | 113,7  | 113,6  | 110,7                                   |
| V                        | 108,1                  | 109,7  | 107,6  | 105,3                                   |
| VI                       | 109,7                  | 109,5  | 110,2  | 109,2                                   |
| VII                      | (114,3)                | (113,2)  | (113,2)  | (119,0)                                 |
| I-VII 2024<br>I-VII 2023 | (112,2)                | (111,7)  | (113,3)  | (111,3)                                 |



### 10.3. Десезонирани индекси промета трговине на мало у Републици Србији, у сталним ценама Indices of turnover in retail trade, seasonally adjusted, at constant prices – Republic of Serbia

|      | Десезонирани индекси у сталним ценама <sup>1)</sup> / Seasonally adjusted indices at constant prices <sup>1)</sup> |   |  |  |
|------|--|---|--|--|
|      | месец / Month  |   |  | кумулатив <sup>2)</sup> / Cumulative <sup>2)</sup>                               |
|      | Ø 2023 = 100   | претходни месец = 100<br>Previous month = 100 | исти месец<br>претходне године = 100<br>Same month of the previous<br>year=100 | исти период<br>претходне године = 100<br>Same period of the previous<br>year=100 |
| 2023 |  |   |  |  |
| VII  | 99,9   | 102,1   | 97,4   | 96,0   |
| VIII | 99,8   | 99,9  | 98,9   | 96,3   |
| IX   | 101,0  | 101,1   | 99,7   | 96,7   |
| X    | 102,2  | 101,2   | 101,2  | 97,1   |
| XI   | 103,5  | 101,2   | 103,8  | 97,7   |
| XII  | 104,3  | 100,8   | 105,8  | 98,4   |
| 2024 |  |   |  |  |
| I    | 103,1  | 98,9  | 103,5  | 103,5  |
| II   | 103,7  | 100,6   | 104,8  | 104,2  |
| III  | 105,4  | 101,6   | 107,7  | 105,3  |
| IV   | 106,7  | 101,2   | 109,6  | 106,4  |
| V    | 105,8  | 99,2  | 109,2  | 107,0  |
| VI   | 105,9  | 100,1   | 108,2  | 107,2  |
| VII  | (105,4)  | (99,5)  | (105,4)  | (106,9)  |

<sup>1)</sup> Сваког месеца се мењају индекси због десезонирања, али само је претходни податак у заградаи.

The indices are changed every month due to seasonal adjustment; however only preliminary data are given in brackets.

<sup>2)</sup> Од почетка године до краја посматраног периода. / Beginning of year, to end of period observed (month).

### 10.4. Индекси продаје и откупа производа пољопривреде, шумарства и рибарства, по подручјима Indices of sales and purchase of agricultural, forestry and fishing products, by regions

Ø 2023 = 100

|            | Република Србија / Republic of Serbia |                                |  |   |   |  |  |
|------------|---------------------------------------|--------------------------------|--|---|---|--|--|
|            | укупно<br>Total                       |                                | Београдски<br>регион<br>Beogradski<br>region | Регион<br>Војводине<br>Region Vojvodine | Регион<br>Шумадије и<br>Западне Србије<br>Region Šumadije<br>i Zapadne Srbije | Регион Јужне и<br>Источне Србије<br>Region Južne i<br>Istočne Srbije | Регион Косово и<br>Метохија<br>Region Kosovo i<br>Metohija |
|            | текуће цене<br>Current prices         | сталне цене<br>Constant prices | текуће цене / Current prices                 |   |   |  |  |
| 2023       |                                       |                                |  |   |   |  |  |
| VII        | 154,3                                 | 155,9                          | 128,3  | 130,4                                   | 232,1   | 201,3  |  |
| VIII       | 105,8                                 | 106,5                          | 93,4   | 99,3                                    | 126,9   | 121,8  |  |
| IX         | 180,2                                 | 182,8                          | 61,0   | 210,7                                   | 106,9   | 144,6  |  |
| X          | 144,1                                 | 155,8                          | 100,7  | 166,1                                   | 88,6  | 102,1  |  |
| XI         | 88,4                                  | 91,9                           | 73,1   | 95,4                                    | 71,5  | 74,0   |  |
| XII        | 98,0                                  | 99,8                           | 124,5  | 103,4                                   | 76,6  | 84,0   |  |
| 2024       |                                       |                                |  |   |   |  |  |
| I          | 70,6                                  | 70,2                           | 194,2  | 64,2                                    | 67,2  | 65,5   |  |
| II         | 72,5                                  | 73,7                           | 139,4  | 70,1                                    | 68,8  | 64,9   |  |
| III        | 80,1                                  | 81,5                           | 106,8  | 81,2                                    | 74,4  | 69,4   |  |
| IV         | 74,1                                  | 73,6                           | 84,6   | 71,7                                    | 79,7  | 76,5   |  |
| V          | 78,2                                  | 75,8                           | 87,5   | 77,1                                    | 78,2  | 82,1   |  |
| VI         | 148,2                                 | 142,7                          | 123,7  | 125,4                                   | 199,8   | 245,4  |  |
| VII        | 111,1                                 | 104,8                          | 79,7   | 89,6                                    | 181,0   | 158,7  |  |
| I-VII 2024 |                                       |                                |  |   |   |  |  |
| I-VII 2023 | 108,8                                 | 115,2                          | 109,2  | 110,3                                   | 102,7   | 113,2  |  |

**10.5. Индекси продаје и откупа у Републици Србији, у текућим ценама, по групама производа пољопривреде, шумарства и рибарства (I део)**  
**Indices of sales and purchase by groups of agricultural, forestry and fishing products, current prices - Republic of Serbia (Part I)**

∅ 2023 = 100

|  | Укупно<br><i>Total</i> | Жита<br><i>Cereals</i> | Индустријско<br>биље<br><i>Industrial crops</i> | Крмно биље<br><i>Fodder crops</i> | Поврће <sup>1)</sup><br><i>Vegetables<sup>1)</sup></i> | Воће и грожђе<br><i>Fruit and grapes</i> | Прерађевине<br>воћа и грожђа <sup>2)</sup><br><i>Processes fruit<br/>and grapes<sup>2)</sup></i> |
|--|------------------------|------------------------|---|-----------------------------------|--|--|--|
| <b>2023</b>                            |                        |                        |   |                                   |  |  |  |
| VII                                    | 154,3                  | 222,3                  | 89,9  | 37,9                              | 138,3  | 444,4                                    | 95,7   |
| VIII                                   | 105,8                  | 89,9                   | 120,3   | 117,8                             | 136,4  | 171,9                                    | 60,1   |
| IX                                     | 180,2                  | 122,1                  | 455,6   | 95,7                              | 338,8  | 94,4                                     | 86,5   |
| X                                      | 144,1                  | 200,8                  | 192,8   | 182,9                             | 151,5  | 58,5                                     | 85,5   |
| XI                                     | 88,4                   | 79,6                   | 95,9  | 96,8                              | 61,0   | 57,4                                     | 106,7  |
| XII                                    | 98,0                   | 115,9                  | 87,8  | 167,7                             | 57,7   | 44,4                                     | 201,6  |
| <b>2024</b>                            |                        |                        |   |                                   |  |  |  |
| I                                      | 70,6                   | 69,0                   | 36,5  | 135,2                             | 40,1   | 41,3                                     | 89,8   |
| II                                     | 72,5                   | 86,1                   | 26,4  | 162,1                             | 30,1   | 39,3                                     | 82,0   |
| III                                    | 80,1                   | 84,7                   | 35,3  | 165,4                             | 31,6   | 53,9                                     | 97,0   |
| IV                                     | 74,1                   | 78,7                   | 21,6  | 73,0                              | 34,3   | 31,1                                     | 167,3  |
| V                                      | 78,2                   | 96,7                   | 25,7  | 79,9                              | 65,6   | 61,4                                     | 89,2   |
| VI                                     | 148,2                  | 196,6                  | 96,7  | 154,4                             | 87,7   | 473,9                                    | 79,1   |
| VII                                    | 111,1                  | 147,2                  | 39,8  | 54,1                              | 111,6  | 284,8                                    | 60,7   |
| <b>I-VII 2024</b><br><b>I-VII 2023</b> | 108,8                  | 128,2                  | 113,9   | 152,9                             | 88,2   | 127,4                                    | 100,8  |

**10.5. Индекси продаје и откупа у Републици Србији, у текућим ценама, по групама производа пољопривреде, шумарства и рибарства (II део)**  
**Indices of sales and purchase by groups of agricultural, forestry and fishing products, current prices - Republic of Serbia (Part II)**

∅ 2023 = 100

|  | Стока и<br>живина<br><i>Livestock and<br/>poultry</i> | Јаја<br><i>Eggs</i> | Млеко и<br>млечни<br>производи <sup>2)</sup><br><i>Milk and dairy<br/>products<sup>2)</sup></i> | Кожа<br><i>Hides</i> | Вуна и перје<br><i>Wool<br/>and feathers</i> | Мед и восак<br><i>Honey and<br/>wax</i> | Дрво<br><i>Wood</i> | Риба<br><i>Fish</i> | Остали<br>производи<br><i>Other<br/>products</i> |
|--|---|---------------------|---|----------------------|--|---|---------------------|---------------------|--|
| <b>2023</b>                            |   |                     |   |                      |  |   |                     |                     |  |
| VII                                    | 99,7  | 81,1                | 88,6  | 67,8                 | 99,8   | 147,8                                   | 93,0                | 44,8                | 48,2   |
| VIII                                   | 100,8   | 91,1                | 88,0  | 77,3                 | 94,7   | 120,8                                   | 66,9                | 57,5                | 85,3   |
| IX                                     | 99,2  | 99,2                | 87,1  | 80,0                 | 87,9   | 118,8                                   | 94,8                | 36,2                | 109,9  |
| X                                      | 103,7   | 98,9                | 89,9  | 78,2                 | 114,1  | 114,6                                   | 143,6               | 81,8                | 260,6  |
| XI                                     | 103,5   | 102,1               | 87,6  | 114,1                | 51,8   | 117,1                                   | 139,5               | 108,4               | 125,7  |
| XII                                    | 104,0   | 96,6                | 92,9  | 113,5                | 85,4   | 95,6                                    | 210,7               | 473,6               | 76,7   |
| <b>2024</b>                            |   |                     |   |                      |  |   |                     |                     |  |
| I                                      | 99,2  | 93,0                | 98,9  | 160,4                | 96,5   | 72,8                                    | 249,5               | 59,0                | 25,4   |
| II                                     | 99,1  | 87,0                | 99,2  | 140,3                | 96,0   | 100,6                                   | 143,3               | 36,3                | 44,1   |
| III                                    | 107,4   | 93,8                | 109,3   | 54,9                 | 114,1  | 115,3                                   | 245,4               | 74,2                | 98,8   |
| IV                                     | 105,5   | 110,7               | 108,1   | 145,8                | 183,6  | 82,1                                    | 187,7               | 112,6               | 90,7   |
| V                                      | 90,6  | 80,0                | 110,0   | 290,9                | 103,4  | 44,4                                    | 196,9               | 58,9                | 60,8   |
| VI                                     | 83,1  | 68,9                | 99,7  | 68,3                 | 201,8  | 205,5                                   | 46,6                | 27,0                | 49,9   |
| VII                                    | 91,6  | 84,3                | 95,5  | 43,1                 | 109,4  | 143,6                                   | 146,6               | 51,4                | 38,9   |
| <b>I-VII 2024</b><br><b>I-VII 2023</b> | 98,2  | 86,7                | 95,5  | 122,6                | 118,1  | 120,7                                   | 223,3               | 94,8                | 75,4   |

<sup>1)</sup> Нису укључени кромпир и пасуљ. / Potatoes and beans are not included.

<sup>2)</sup> Домаћа прерада. / Home processing.

# 11. УСЛУГЕ/ SERVICES

## УГОСТИТЕЉСТВО И ТУРИЗАМ

У јулу 2024. године, у смештајним објектима у Републици Србији евидентирано је 459 082 долазака туриста, што је за 1,2% више у односу на исти период 2023. године. Број долазака страних туриста, у односу на јул претходне године, већи је за 11,7%, док је број долазака домаћих туриста мањи за 10,9%.

Туристи су у јулу 2024. године остварили 1 384 409 ноћења, од чега су 52,5% остварили домаћи а 47,5% страни туристи.

Број ноћења је мањи, у поређењу са јулом 2023. године, за 4,1%. У односу на исти период претходне године, страни туристи су у јулу 2024. остварили за 12,1% већи број ноћења, док је број ноћења домаћих туриста мањи за 15,2%.

У јулу 2024. године, у структури ноћења страних туриста, највише ноћења остварили су туристи из Турске (11,2%), Руске Федерације (9,3%) и Кине (6,3%).

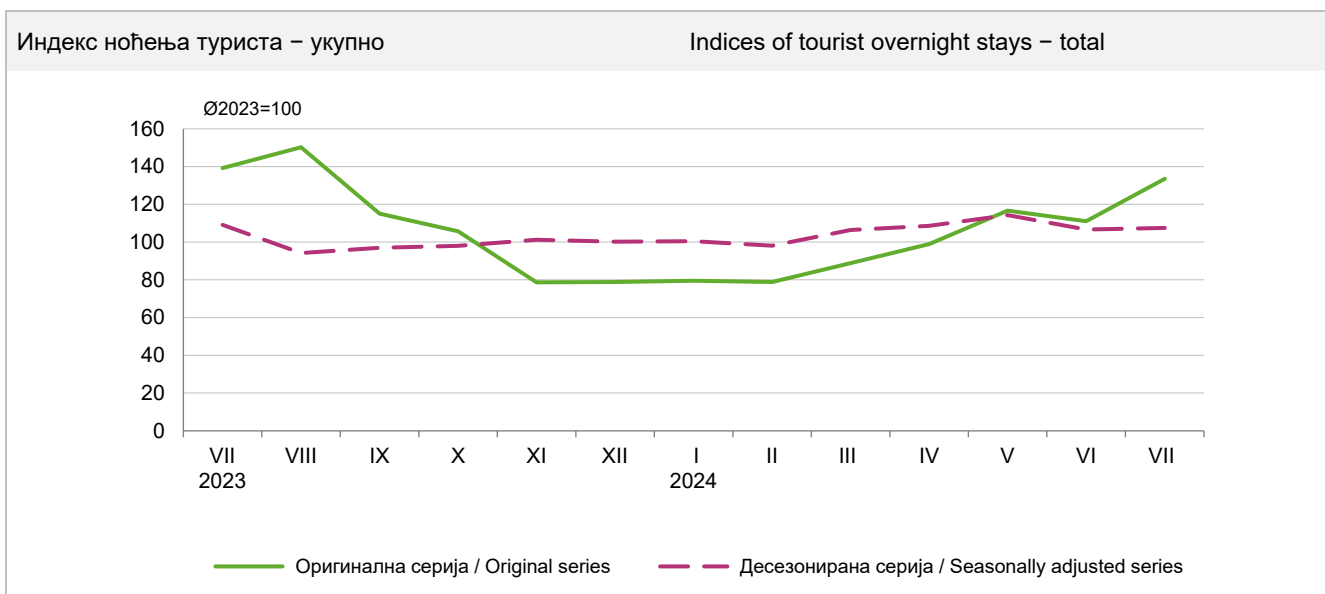
## CATERING AND TOURIST TRADE

In July 2024, in accommodation facilities in the Republic of Serbia, 459 082 tourist arrivals were registered, which means the data increased by 1.2% when compared to the corresponding period 2023. In relation to July 2023, the number of foreign tourists' arrivals increased by 11.7%, while the number of domestic tourists' arrivals was fell by 10.9%.

In July 2024, the number of 1 384 409 tourist overnight stays was recorded, of which 52.5% were made by domestic tourists, and 47.5% by foreign tourists.

Compared to July 2023, the number of overnight stays decreased by 4.1%. When related to July 2023, in July 2024 foreign tourists made by 12.1% more overnight stays, while the number of overnight stays made by domestic tourists decreased by 15.2%.

Regarding the structure of foreign tourists' overnight stays, in July 2024 the largest share made up the tourists from Turkey (11.2%), Russian Federation (9.3%) and China (6.3%).



## 11.1. Индекси промета у угоститељству Indices of turnover in catering trade

☉ 2023 = 100

|                          | Република Србија / Republic of Serbia |                                |                                  |                                |                               |                                |
|--------------------------|---------------------------------------|--------------------------------|----------------------------------|--------------------------------|-------------------------------|--------------------------------|
|                          | укупно<br>Total                       |                                | Србија – север<br>Srbija – sever |                                | Србија – југ<br>Srbija – jug  |                                |
|                          | текуће цене<br>Current prices         | сталне цене<br>Constant prices | текуће цене<br>Current prices    | сталне цене<br>Constant prices | текуће цене<br>Current prices | сталне цене<br>Constant prices |
|                          |                                       |                                |                                  |                                |                               |                                |
| 2023                     |                                       |                                |                                  |                                |                               |                                |
| VII                      | 101,5                                 | 101,0                          | 100,8                            | 100,4                          | 103,6                         | 102,8                          |
| VIII                     | 108,0                                 | 107,2                          | 106,7                            | 106,0                          | 112,3                         | 110,7                          |
| IX                       | 103,5                                 | 102,1                          | 105,8                            | 104,3                          | 96,5                          | 95,0                           |
| X                        | 108,1                                 | 105,8                          | 111,5                            | 108,9                          | 97,8                          | 96,3                           |
| XI                       | 102,7                                 | 99,8                           | 108,2                            | 104,4                          | 86,0                          | 84,3                           |
| XII                      | 118,4                                 | 114,6                          | 121,8                            | 116,9                          | 108,3                         | 105,2                          |
| 2024                     |                                       |                                |                                  |                                |                               |                                |
| I                        | 106,2                                 | 101,3                          | 102,7                            | 97,7                           | 116,7                         | 111,4                          |
| II                       | 103,3                                 | 97,2                           | 102,1                            | 95,8                           | 106,9                         | 101,5                          |
| III                      | 115,7                                 | 107,7                          | 118,4                            | 110,2                          | 107,4                         | 101,5                          |
| IV                       | 114,9                                 | 105,9                          | 117,6                            | 108,1                          | 106,7                         | 100,1                          |
| V                        | 122,0                                 | 110,9                          | 124,2                            | 112,5                          | 115,6                         | 107,0                          |
| VI                       | 121,0                                 | 108,4                          | 122,2                            | 109,1                          | 117,6                         | 108,5                          |
| VII                      | (120,5)                               | (107,0)                        | (116,6)                          | (103,3)                        | (132,3)                       | (121,0)                        |
| I-VII 2024<br>I-VII 2023 | (121,9)                               | (110,3)                        | (124,4)                          | (112,1)                        | (114,9)                       | (106,0)                        |

## 11.2. Број долазака и ноћења туриста Number of tourist arrivals and overnight stays

хиљ, / thousands

|                          | Република Србија / Republic of Serbia |                    |                           |                    |                                 |                    |                           |                    |                             |                    |                           |                    |
|--------------------------|---------------------------------------|--------------------|---------------------------|--------------------|---------------------------------|--------------------|---------------------------|--------------------|-----------------------------|--------------------|---------------------------|--------------------|
|                          | укупно / Total                        |                    |                           |                    | Србија – север / Srbija – sever |                    |                           |                    | Србија – југ / Srbija – jug |                    |                           |                    |
|                          | доласци<br>Arrivals                   |                    | ноћења<br>Overnight stays |                    | доласци<br>Arrivals             |                    | ноћења<br>Overnight stays |                    | доласци<br>Arrivals         |                    | ноћења<br>Overnight stays |                    |
|                          | свега<br>All                          | домаћи<br>Domestic | свега<br>All              | домаћи<br>Domestic | свега<br>All                    | домаћи<br>Domestic | свега<br>All              | домаћи<br>Domestic | свега<br>All                | домаћи<br>Domestic | свега<br>All              | домаћи<br>Domestic |
| 2023                     |                                       |                    |                           |                    |                                 |                    |                           |                    |                             |                    |                           |                    |
| VII                      | 453,8                                 | 211,7              | 1443,4                    | 857,1              | 210,0                           | 44,0               | 528,8                     | 142,3              | 243,8                       | 167,7              | 914,5                     | 714,8              |
| VIII                     | 486,3                                 | 233,6              | 1558,4                    | 954,6              | 219,7                           | 47,1               | 544,0                     | 151,5              | 266,6                       | 186,4              | 1014,5                    | 803,1              |
| IX                       | 406,9                                 | 191,6              | 1192,7                    | 661,7              | 207,0                           | 46,2               | 525,9                     | 130,4              | 199,9                       | 145,4              | 666,7                     | 531,4              |
| X                        | 396,2                                 | 192,7              | 1095,5                    | 591,9              | 208,8                           | 51,8               | 517,6                     | 135,0              | 187,4                       | 140,9              | 577,9                     | 456,9              |
| XI                       | 286,4                                 | 134,6              | 815,8                     | 410,5              | 160,8                           | 42,4               | 425,5                     | 116,1              | 125,6                       | 92,2               | 390,3                     | 294,4              |
| XII                      | 313,4                                 | 137,8              | 816,6                     | 370,7              | 174,8                           | 49,1               | 436,2                     | 117,1              | 138,5                       | 88,8               | 380,3                     | 256,6              |
| 2024                     |                                       |                    |                           |                    |                                 |                    |                           |                    |                             |                    |                           |                    |
| I                        | 248,7                                 | 125,8              | 824,3                     | 438,1              | 110,0                           | 31,7               | 313,3                     | 86,1               | 138,7                       | 94,1               | 511,0                     | 352,0              |
| II                       | 262,2                                 | 144,9              | 817,1                     | 467,3              | 121,1                           | 39,1               | 326,0                     | 101,4              | 141,1                       | 105,9              | 491,1                     | 365,9              |
| III                      | 304,0                                 | 150,9              | 920,4                     | 487,9              | 155,8                           | 42,0               | 431,4                     | 113,2              | 148,2                       | 108,9              | 489,0                     | 374,7              |
| IV                       | 370,7                                 | 194,2              | 1025,1                    | 550,9              | 185,4                           | 53,5               | 487,4                     | 130,2              | 185,3                       | 140,7              | 537,7                     | 420,8              |
| V                        | 455,2                                 | 218,4              | 1208,4                    | 638,6              | 233,0                           | 56,4               | 556,4                     | 132,4              | 222,1                       | 162,0              | 652,0                     | 506,2              |
| VI                       | 397,3                                 | 178,0              | 1151,2                    | 617,1              | 205,9                           | 45,9               | 509,5                     | 125,5              | 191,4                       | 132,1              | 641,8                     | 491,6              |
| VII                      | 459,1                                 | 188,7              | 1384,4                    | 726,9              | 231,5                           | 43,7               | 571,9                     | 138,9              | 227,6                       | 144,9              | 812,5                     | 588,0              |
| I-VII 2024<br>I-VII 2023 | 108,4                                 | 102,8              | 105,3                     | 101,5              | 110,9                           | 103,1              | 108,2                     | 103,8              | 106,1                       | 102,7              | 103,1                     | 100,9              |

**11.3. Десезонирани индекси ноћења туриста – Република Србија**  
**Tourist overnight stays, seasonally adjusted indices – Republic of Serbia**

|      | Десезонирани индекси / Seasonally adjusted indices |                    |                   |  |                    |                   |   |                    |                   |
|------|--|--------------------|-------------------|--|--------------------|-------------------|---|--------------------|-------------------|
|      | месец / Month                                      |                    |                   |  |                    |                   | кумулатив <sup>1)</sup> ,<br>исти период претходне године = 100<br>Cumulative <sup>1)</sup> ,<br>same period of the previous year=100 |                    |                   |
|      | ∅ 2023 = 100                                       |                    |                   | исти месец претходне године = 100<br>Same month of the previous year = 100 |                    |                   | укупно<br>Total   | домаћи<br>Domestic | страни<br>Foreign |
|      | укупно<br>Total                                    | домаћи<br>Domestic | страни<br>Foreign | укупно<br>Total  | домаћи<br>Domestic | страни<br>Foreign |   |                    |                   |
| 2023 |  |                    |                   |  |                    |                   |   |                    |                   |
| VII  | 109,1  | 101,7              | 95,1              | 107,3  | 92,8               | 92,5              | 110,1   | 103,7              | 121,7             |
| VIII | 94,2   | 97,3               | 95,9              | 90,0   | 128,9              | 90,6              | 107,3   | 99,7               | 120,2             |
| IX   | 97,0   | 100,6              | 103,4             | 87,4   | 134,3              | 88,5              | 104,7   | 96,0               | 119,3             |
| X    | 98,0   | 98,0               | 100,9             | 85,0   | 130,4              | 100,7             | 102,4   | 93,7               | 116,9             |
| XI   | 101,2  | 100,0              | 107,4             | 93,7   | 114,3              | 97,0              | 101,5   | 93,1               | 115,4             |
| XII  | 100,2  | 99,4               | 107,3             | 103,5  | 96,3               | 97,9              | 101,7   | 93,9               | 114,1             |
| 2024 |  |                    |                   |  |                    |                   |   |                    |                   |
| I    | 100,4  | 100,7              | 100,9             | 104,4  | 106,4              | 101,1             | 104,4   | 106,4              | 101,1             |
| II   | 98,1   | 102,6              | 103,6             | 101,0  | 103,6              | 100,2             | 102,7   | 105,0              | 100,6             |
| III  | 106,4  | 109,0              | 107,0             | 107,0  | 106,4              | 110,8             | 104,2   | 105,4              | 103,9             |
| IV   | 108,6  | 111,9              | 107,8             | 106,3  | 107,7              | 104,7             | 104,7   | 106,0              | 104,1             |
| V    | 114,3  | 109,4              | 112,0             | 113,2  | 107,7              | 117,1             | 106,4   | 106,4              | 106,6             |
| VI   | 106,6  | 103,2              | 107,2             | 104,1  | 104,4              | 110,4             | 106,0   | 106,0              | 107,2             |
| VII  | 107,5  | 93,7               | 110,2             | 98,6   | 92,1               | 115,8             | 104,9   | 104,0              | 108,4             |

<sup>1)</sup> Од почетка године до краја посматраног периода, / From the beginning of the year to the end of the observed period.

## САОБРАЋАЈ И ТЕЛЕКОМУНИКАЦИЈЕ

У првом полугођу 2024. године индекс физичког обима у путничком саобраћају већи је за 11,4% у односу на исти период претходне године. Индекс физичког обима у теретном саобраћају, у истом периоду, повећан је за 4,7%.

Укупан број превезених путника у прва два квартала 2024. године порастао је за 5,3%, у односу на исти период 2023. године, док је укупна количина превезене робе у том периоду, повећана за 3,1%.

Индекс физичког обима поштанске активности у првом полугођу 2024. године смањен је за 2,0%, док су телекомуникационе услуге повећане за 0,4% у поређењу са првим полугођем 2023. године.

Укупна количина претовареног терета у прва два квартала 2024. године, смањена је за 13,2% у односу на исти период 2023. године.

Услуге у железничком саобраћају су у првом полугођу порасле за 10,1%, док је у речном и цевоводном транспорту дошло до пада од 2,2%, односно 13,1%, респективно.

## TRANSPORT AND COMMUNICATIONS

In the first half-year 2024 the physical volume index of passenger transport increased by 11.4% when compared to first half-year 2023. The physical volume index of freight transport in the referent period increased by 4.7%.

The total number of passengers transported in the first two quarters 2024 increased by 5.3% when related to the corresponding period 2023, while the total quantity of transported goods in the period observed increased by 3.1%.

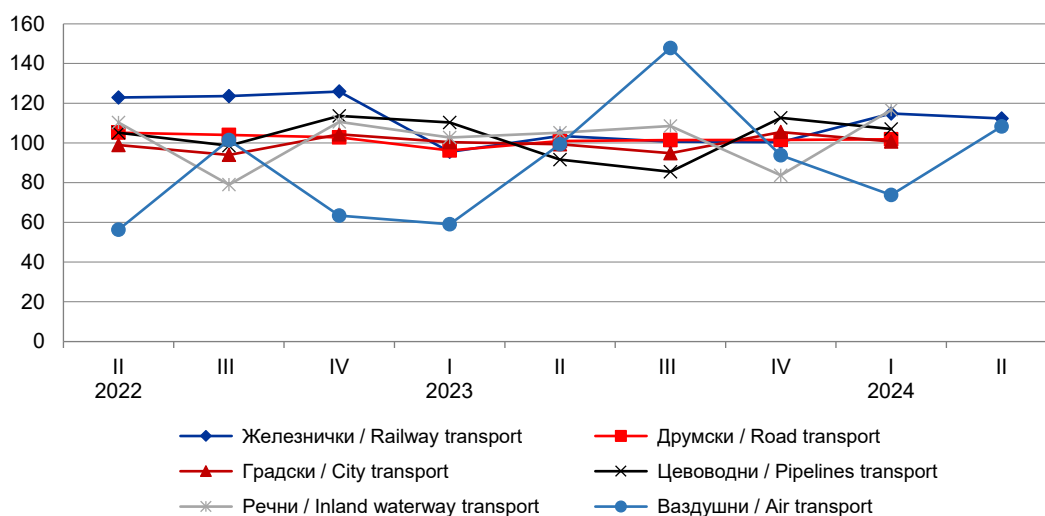
The physical volume index of postal activities in the first half-year 2024 decreased by 2.0%, while the telecommunication services increased by 0.4% when related to the first half-year 2023.

The total volume of overloaded freight in the first two quarters 2024 decreased by 13.2% when related to corresponding period 2023.

In the first two quarters of 2024 the railway transport services increased by 10.1%, while the inland waterway and pipeline transport services decreased by 2.2% i.e. 13.1%, respectively.

Квартални индекс физичког обима саобраћаја

Transport physical volume quarterly index



#### 11.4. Индекс физичког обима услуга (I део) Index of physical volume of services (Part I)

∅ 2023 = 100

|  | Саобраћај – укупно / Transport – total      |                                    |                                 |                           |                            |                                 |   |                           | Поштанске активности и телекомуникације <sup>2)</sup><br>Post activities and telecommunications <sup>2)</sup> |  |
|--|---|------------------------------------|---------------------------------|---------------------------|----------------------------|---------------------------------|---|---------------------------|---|--|
|  | Укупно <sup>1)</sup><br>Total <sup>1)</sup> | копнени саобраћај / Land transport |                                 |                           |                            |                                 | саобр. унутр. плов. пут.<br>Inland waterway transport | ваздушни<br>Air transport | поштанске активности<br>Post activities   | телекомуникације<br>Telecommunications |
|  |   | свега<br>All                       | железнички<br>Railway transport | друмски<br>Road transport | градски<br>Urban transport | цевоводни<br>Pipeline transport |   |                           |   |  |
| 2022   |   |                                    |                                 |                           |                            |                                 |   |                           |   |  |
| 2. квартал / 2 <sup>nd</sup> quarter                         | 78,6  | 105,3                              | 122,9                           | 105,2                     | 98,9                       | 105,1                           | 110,3   | 56,3                      | 101,5   | 100,1                                  |
| 3. квартал / 3 <sup>rd</sup> quarter                         | 102,2                                       | 103,4                              | 123,6                           | 104,0                     | 94,0                       | 98,6                            | 79,0  | 101,4                     | 96,6  | 98,2                                   |
| 4. квартал / 4 <sup>th</sup> quarter                         | 82,4  | 105,1                              | 125,9                           | 102,8                     | 104,3                      | 113,6                           | 110,6   | 63,4                      | 103,9   | 103,1                                  |
| 2023   |   |                                    |                                 |                           |                            |                                 |   |                           |   |  |
| 1. квартал / 1 <sup>st</sup> quarter                         | 76,5  | 97,4                               | 95,5                            | 96,2                      | 100,4                      | 110,3                           | 102,7   | 59,0                      | 102,7   | 97,1                                   |
| 2. квартал / 2 <sup>nd</sup> quarter                         | 99,9  | 100,5                              | 103,5                           | 100,9                     | 99,3                       | 91,6                            | 105,1   | 99,3                      | 96,7  | 100,6                                  |
| 3. квартал / 3 <sup>rd</sup> quarter                         | 126,0                                       | 99,6                               | 100,6                           | 101,4                     | 94,8                       | 85,5                            | 108,5   | 147,8                     | 94,0  | 99,2                                   |
| 4. квартал / 4 <sup>th</sup> quarter                         | 97,7  | 102,5                              | 100,4                           | 101,5                     | 105,5                      | 112,6                           | 83,7  | 93,8                      | 106,6   | 103,1                                  |
| 2024   |   |                                    |                                 |                           |                            |                                 |   |                           |   |  |
| 1. квартал / 1 <sup>st</sup> quarter                         | 87,0  | 102,7                              | 114,8 <sup>3)</sup>             | 101,8                     | 100,7                      | 107,0                           | 116,7   | 73,8                      | 95,5  | 98,8                                   |
| 2. квартал / 2 <sup>nd</sup> quarter                         | 105,7                                       | 102,7                              | 112,3 <sup>3)</sup>             | 103,1                     | 99,2                       | 89,3                            | 90,8  | 108,3                     | 99,9  | 99,7                                   |
| 1-2. квартал / 1 <sup>st</sup> -2 <sup>nd</sup> quarter 2024 |   |                                    |                                 |                           |                            |                                 |   |                           |   |  |
| 1-2. квартал / 1 <sup>st</sup> -2 <sup>nd</sup> quarter 2023 | 109,3                                       | 103,8                              | 114,2                           | 104,0                     | 100,1                      | 97,2                            | 99,9  | 115,0                     | 98,0  | 100,4                                  |

<sup>1)</sup> Индекси су израчунати на бази пондерисаних путничких и тонских километара. / Indices calculated on the basis of weighted passenger and Tonne-kilometers.

<sup>2)</sup> Индекси су израчунати на бази пондерисаних поштанских и телекомуникационих услуга. Нису обухваћене SMS и MMS поруке. / Indices calculated on the basis of post activities and telecommunication services. Exclude SMS and MMS.

<sup>3)</sup> Индекс је делимично повећан због повећања броја извештајних јединица. / The index partially increased due to the increased number/extended coverage of reporting units.

#### 11.4. Индекс физичког обима услуга (II део) Index of physical volume of services (Part II)

∅ 2023 = 100

|  | Путнички саобраћај / Passenger transport |                                    |                                 |                           |                            |                           | Теретни саобраћај / Freight transport |                                    |                                 |                           |                                 |   |                           |
|--|--|------------------------------------|---------------------------------|---------------------------|----------------------------|---------------------------|---------------------------------------|------------------------------------|---------------------------------|---------------------------|---------------------------------|---|---------------------------|
|  | укупно<br>Total                          | копнени саобраћај / Land transport |                                 |                           |                            | ваздушни<br>Air transport | укупно<br>Total                       | копнени саобраћај / Land transport |                                 |                           |                                 | саобр. унутр. плов. пут.<br>Inland waterway transport | ваздушни<br>Air transport |
|  |  | свега<br>All                       | железнички<br>Railway transport | друмски<br>Road transport | градски<br>Urban transport |                           |                                       | свега<br>All                       | железнички<br>Railway transport | друмски<br>Road transport | цевоводни<br>Pipeline transport |   |                           |
| 2022   |  |                                    |                                 |                           |                            |                           |                                       |                                    |                                 |                           |                                 |   |                           |
| 2. квартал / 2 <sup>nd</sup> quarter                         | 67,1                                     | 100,5                              | 92,4                            | 102,9                     | 98,9                       | 56,1                      | 108,1                                 | 108,5                              | 130,3                           | 106,1                     | 105,1                           | 110,3   | 81,9                      |
| 3. квартал / 3 <sup>rd</sup> quarter                         | 100,9                                    | 98,9                               | 90,9                            | 104,6                     | 94,0                       | 101,6                     | 105,4                                 | 106,3                              | 131,6                           | 103,7                     | 98,6                            | 79,0  | 80,5                      |
| 4. квартал / 4 <sup>th</sup> quarter                         | 73,0                                     | 103,0                              | 106,8                           | 101,4                     | 104,3                      | 63,2                      | 106,3                                 | 106,4                              | 130,5                           | 103,3                     | 113,6                           | 110,6   | 94,3                      |
| 2023   |  |                                    |                                 |                           |                            |                           |                                       |                                    |                                 |                           |                                 |   |                           |
| 1. квартал / 1 <sup>st</sup> quarter                         | 68,2                                     | 96,4                               | 82,6                            | 93,2                      | 100,4                      | 58,9                      | 97,7                                  | 98,0                               | 98,7                            | 97,3                      | 110,3                           | 102,7   | 71,9                      |
| 2. квартал / 2 <sup>nd</sup> quarter                         | 99,6                                     | 100,0                              | 99,2                            | 100,9                     | 99,3                       | 99,4                      | 100,8                                 | 100,9                              | 104,5                           | 100,9                     | 91,6                            | 105,1   | 92,2                      |
| 3. квартал / 3 <sup>rd</sup> quarter                         | 135,9                                    | 98,2                               | 106,8                           | 101,0                     | 94,8                       | 148,4                     | 100,4                                 | 100,6                              | 99,1                            | 101,5                     | 85,5                            | 108,5   | 80,7                      |
| 4. квартал / 4 <sup>th</sup> quarter                         | 96,3                                     | 105,4                              | 111,4                           | 104,8                     | 105,5                      | 93,3                      | 101,1                                 | 100,6                              | 97,7                            | 100,3                     | 112,6                           | 83,7  | 155,3                     |
| 2024   |  |                                    |                                 |                           |                            |                           |                                       |                                    |                                 |                           |                                 |   |                           |
| 1. квартал / 1 <sup>st</sup> quarter                         | 79,5                                     | 98,3                               | 103,8                           | 95,3                      | 100,7                      | 73,3                      | 106,3                                 | 105,6                              | 117,5 <sup>1)</sup>             | 104,2                     | 107,0                           | 116,7   | 133,9                     |
| 2. квартал / 2 <sup>nd</sup> quarter                         | 107,3                                    | 104,2                              | 118,9                           | 108,2                     | 99,2                       | 108,3                     | 101,6                                 | 101,7                              | 110,7                           | 101,3                     | 89,3                            | 90,8  | 105,1                     |
| 1-2. квартал / 1 <sup>st</sup> -2 <sup>nd</sup> quarter 2024 |  |                                    |                                 |                           |                            |                           |                                       |                                    |                                 |                           |                                 |   |                           |
| 1-2. квартал / 1 <sup>st</sup> -2 <sup>nd</sup> quarter 2023 | 111,4                                    | 103,1                              | 122,5                           | 104,8                     | 100,1                      | 114,8                     | 104,7                                 | 104,3                              | 112,3                           | 103,7                     | 97,2                            | 99,9  | 145,7                     |

<sup>1)</sup> Индекс је делимично повећан због повећања броја извештајних јединица. / The index partially increased due to the increased number/extended coverage of reporting units.



### 11.5. Превоз путника по гранама саобраћаја Passenger transport by modes of transport

|  | Превезени путници, хиљ. / Passengers transported, thous. |                                     |                                    |                              |                              | Превезени путници, хиљ. / Passengers transported, thous. |                                     |                                    |                              |                              |
|--|--|-------------------------------------|------------------------------------|------------------------------|------------------------------|--|-------------------------------------|------------------------------------|------------------------------|------------------------------|
|  | укупно<br>Total  | копнени саобраћај<br>Land transport |                                    |                              | ваздушни<br>Air<br>transport | укупно<br>Total  | копнени саобраћај<br>Land transport |                                    |                              | ваздушни<br>Air<br>transport |
|  |  | свега<br>All                        | железнички<br>Railway<br>transport | друмски<br>Road<br>transport |                              |  | свега<br>All                        | железнички<br>Railway<br>transport | друмски<br>Road<br>transport |                              |
| 2022   |  |                                     |                                    |                              |                              |  |                                     |                                    |                              |                              |
| 2. квартал / 2 <sup>nd</sup> quarter                         | 14960  | 14357                               | 1595                               | 12762                        | 603                          | 2072   | 1349                                | 122                                | 1227                         | 723                          |
| 3. квартал / 3 <sup>rd</sup> quarter                         | 15200  | 14073                               | 1518                               | 12555                        | 1127                         | 2676   | 1367                                | 120                                | 1247                         | 1309                         |
| 4. квартал / 4 <sup>th</sup> quarter                         | 16042  | 15345                               | 1950                               | 13395                        | 697                          | 2164   | 1350                                | 141                                | 1209                         | 814                          |
| 2023   |  |                                     |                                    |                              |                              |  |                                     |                                    |                              |                              |
| 1. квартал / 1 <sup>st</sup> quarter                         | 14444  | 13795                               | 1547                               | 12248                        | 649                          | 1980   | 1221                                | 109                                | 1112                         | 759                          |
| 2. квартал / 2 <sup>nd</sup> quarter                         | 15996  | 14968                               | 1738                               | 13230                        | 1028                         | 2615   | 1334                                | 131                                | 1203                         | 1281                         |
| 3. квартал / 3 <sup>rd</sup> quarter                         | 15985  | 14489                               | 1770                               | 12719                        | 1496                         | 3258   | 1346                                | 141                                | 1205                         | 1912                         |
| 4. квартал / 4 <sup>th</sup> quarter                         | 16730  | 15760                               | 2062                               | 13698                        | 970                          | 2600   | 1397                                | 147                                | 1250                         | 1203                         |
| 2024   |  |                                     |                                    |                              |                              |  |                                     |                                    |                              |                              |
| 1. квартал / 1 <sup>st</sup> quarter                         | 15423  | 14664                               | 1917                               | 12747                        | 759                          | 2219   | 1274                                | 137                                | 1137                         | 945                          |
| 2. квартал / 2 <sup>nd</sup> quarter                         | 16621  | 15517                               | 2016                               | 13501                        | 1104                         | 2843   | 1447                                | 157                                | 1290                         | 1396                         |
| 1-2. квартал / 1 <sup>st</sup> -2 <sup>nd</sup> quarter 2024 |  |                                     |                                    |                              |                              |  |                                     |                                    |                              |                              |
| 1-2. квартал / 1 <sup>st</sup> -2 <sup>nd</sup> quarter 2023 | 105,3  | 104,9                               | 119,7                              | 103,0                        | 111,1                        | 110,2  | 106,5                               | 122,5                              | 104,8                        | 114,8                        |

### 11.6. Превоз путника у градском саобраћају Passengers in urban public transport

|  | Укупно<br>Total | Друмским превозним средствима / By road utilities |                        |                                 |                        | Приградском<br>железницом<br>Via suburban<br>railways |
|--|-----------------|---|------------------------|---------------------------------|------------------------|---|
|  |                 | свега<br>All                                      | трамвајима<br>By trams | тролејбусима<br>By trolleybuses | аутобусима<br>By buses |   |
|  |                 |   |                        |                                 |                        |   |
| 2022   |                 |   |                        |                                 |                        |   |
| 2. квартал / 2 <sup>nd</sup> quarter                         | 248894          | 246938  | 19969                  | 11416                           | 215553                 | 1956  |
| 3. квартал / 3 <sup>rd</sup> quarter                         | 236630          | 234623  | 18756                  | 10722                           | 205145                 | 2007  |
| 4. квартал / 4 <sup>th</sup> quarter                         | 262480          | 260493  | 20905                  | 11950                           | 227638                 | 1987  |
| 2023   |                 |   |                        |                                 |                        |   |
| 1. квартал / 1 <sup>st</sup> quarter                         | 252799          | 251178  | 20126                  | 11506                           | 219546                 | 1621  |
| 2. квартал / 2 <sup>nd</sup> quarter                         | 249870          | 248232  | 19763                  | 11297                           | 217172                 | 1638  |
| 3. квартал / 3 <sup>rd</sup> quarter                         | 238692          | 237041  | 18678                  | 10678                           | 207685                 | 1651  |
| 4. квартал / 4 <sup>th</sup> quarter                         | 265414          | 263768  | 20944                  | 11973                           | 230851                 | 1646  |
| 2024   |                 |   |                        |                                 |                        |   |
| 1. квартал / 1 <sup>st</sup> quarter                         | 253433          | 251795  | 20228                  | 11564                           | 220003                 | 1638  |
| 2. квартал / 2 <sup>nd</sup> quarter                         | 249687          | 248062  | 20119                  | 11482                           | 216461                 | 1625  |
| 1-2. квартал / 1 <sup>st</sup> -2 <sup>nd</sup> quarter 2024 |                 |   |                        |                                 |                        |   |
| 1-2. квартал / 1 <sup>st</sup> -2 <sup>nd</sup> quarter 2023 | 100,1           | 100,1   | 101,1                  | 101,1                           | 99,9                   | 100,1   |



## 11.7. Превоз робе по гранама саобраћаја Freight transport by modes of transport

|  | Превезена роба, хил. т / Goods transported, thous. t |                                     |   |                                   |   |  |  | Тонски километри, мил. / Tonne kilometers, mill. |                                     |   |  |   |  |  |
|--|--|-------------------------------------|---|-----------------------------------|---|--|--|--|-------------------------------------|---|--|---|--|--|
|  | укупно<br>Total                                      | копнени саобраћај<br>Land transport |   |                                   |   | саобр.<br>унутр.<br>плов.<br>пут.<br>Inland<br>water-<br>way<br>trans-<br>port | вазду-<br>шни<br>Air<br>tran-<br>sport | укупно<br>Total                                  | копнени саобраћај<br>Land transport |   |  |   | саобр.<br>унутр.<br>плов.<br>пут.<br>Inland<br>water-<br>way<br>trans-<br>port | вазду-<br>шни<br>Air<br>tran-<br>sport |
|  |  | свега<br>All                        | желе-<br>знички<br>Railway<br>transport | друм-<br>ски<br>Road<br>transport | цево-<br>водни<br>Pipeline<br>transport |  |  |  | свега<br>All                        | желе-<br>знички<br>Rail-<br>way<br>tran-<br>sport | друм-<br>ски<br>Road<br>tran-<br>sport | цево-<br>водни<br>Pipe-<br>line<br>tran-<br>sport |  |  |
| <b>2022</b>  |  |                                     |   |                                   |   |  |  |  |                                     |   |  |   |  |  |
| 2. квартал / 2 <sup>nd</sup> quarter                         | 11217  | 9415                                | 2561                                    | 5104                              | 1750                                    | 1801   | 1,23                                   | 3783   | 3360                                | 692   | 2443                                   | 225   | 419  | 4,49                                   |
| 3. квартал / 3 <sup>rd</sup> quarter                         | 10819  | 9131                                | 2457                                    | 5032                              | 1642                                    | 1687   | 1,21                                   | 3603   | 3299                                | 699   | 2389                                   | 211   | 300  | 4,41                                   |
| 4. квартал / 4 <sup>th</sup> quarter                         | 11829  | 9917                                | 2516                                    | 5394                              | 2007                                    | 1911   | 1,39                                   | 3739   | 3314                                | 693   | 2378                                   | 243   | 420  | 5,17                                   |
| <b>2023</b>  |  |                                     |   |                                   |   |  |  |  |                                     |   |  |   |  |  |
| 1. квартал / 1 <sup>st</sup> quarter                         | 10490  | 9074                                | 2064                                    | 5162                              | 1848                                    | 1415   | 1,30                                   | 3395   | 3001                                | 524   | 2241                                   | 236   | 390  | 3,94                                   |
| 2. квартал / 2 <sup>nd</sup> quarter                         | 10970  | 9542                                | 2302                                    | 5671                              | 1569                                    | 1427   | 1,35                                   | 3479   | 3075                                | 555   | 2324                                   | 196   | 399  | 5,05                                   |
| 3. квартал / 3 <sup>rd</sup> quarter                         | 10770  | 9220                                | 2142                                    | 5567                              | 1511                                    | 1549   | 1,17                                   | 3462   | 3046                                | 526   | 2337                                   | 183   | 412  | 4,42                                   |
| 4. квартал / 4 <sup>th</sup> quarter                         | 11181  | 9987                                | 2341                                    | 5652                              | 1994                                    | 1192   | 1,89                                   | 3397   | 3070                                | 519   | 2310                                   | 241   | 318  | 8,51                                   |
| <b>2024</b>  |  |                                     |   |                                   |   |  |  |  |                                     |   |  |   |  |  |
| 1. квартал / 1 <sup>st</sup> quarter                         | 10907  | 9698                                | 2527                                    | 5310                              | 1861                                    | 1207   | 1,78                                   | 3702   | 3252                                | 624   | 2399                                   | 229   | 443  | 7,34                                   |
| 2. квартал / 2 <sup>nd</sup> quarter                         | 11209  | 9801                                | 2564                                    | 5738                              | 1499                                    | 1406   | 1,61                                   | 3463   | 3112                                | 588   | 2333                                   | 191   | 345  | 5,76                                   |
| 1-2. квартал / 1 <sup>st</sup> -2 <sup>nd</sup> quarter 2024 |  |                                     |   |                                   |   |  |  |  |                                     |   |  |   |  |  |
| 1-2. квартал / 1 <sup>st</sup> -2 <sup>nd</sup> quarter 2023 | 103,1  | 104,7                               | 116,6                                   | 102,0                             | 98,3                                    | 91,9   | 127,9                                  | 104,2  | 104,7                               | 112,3   | 103,7                                  | 97,2  | 99,9   | 145,7                                  |

## 11.8. Градски и друмски саобраћај по регионима Urban and road transport by regions

|  | Градски саобраћај <sup>1)</sup><br>Urban transport <sup>1)</sup> | Друмски саобраћај / Road transport                             |   |  |  |
|--|--|--|---|--|--|
|  | превезени путници,<br>хил. / Passengers<br>transported, thous.   | превезени путници,<br>хил. / Passengers<br>transported, thous. | путнички<br>километри, мил.<br>Passenger<br>kilometers, mill. | превезена роба,<br>хил. т / Goods<br>transported, thous. t | тонски километри,<br>мил. / Tonne<br>kilometers, mill. |
| <b>Република Србија / Republic of Serbia</b>                                 |  |  |   |  |  |
| <b>2022</b>  |  |  |   |  |  |
| 2. квартал / 2 <sup>nd</sup> quarter   | 248894   | 12762  | 1227  | 5104   | 2443   |
| 3. квартал / 3 <sup>rd</sup> quarter   | 236631   | 12555  | 1247  | 5032   | 2389   |
| 4. квартал / 4 <sup>th</sup> quarter   | 262480   | 13395  | 1209  | 5394   | 2378   |
| <b>2023</b>  |  |  |   |  |  |
| 1. квартал / 1 <sup>st</sup> quarter   | 252799   | 12248  | 1112  | 5162   | 2241   |
| 2. квартал / 2 <sup>nd</sup> quarter   | 249870   | 13230  | 1203  | 5671   | 2324   |
| 3. квартал / 3 <sup>rd</sup> quarter   | 238692   | 12719  | 1205  | 5567   | 2337   |
| 4. квартал / 4 <sup>th</sup> quarter   | 265414   | 13698  | 1250  | 5652   | 2310   |
| <b>2024</b>  |  |  |   |  |  |
| 1. квартал / 1 <sup>st</sup> quarter   | 253433   | 12747  | 1137  | 5310   | 2399   |
| 2. квартал / 2 <sup>nd</sup> quarter   | 249687   | 13501  | 1290  | 5738   | 2333   |
| <b>Београдски регион / Beogradski region</b>                                 |  |  |   |  |  |
| 2024. 2. квартал / 2 <sup>nd</sup> quarter                                   | 206739   | 1285   | 422   | 674  | 436  |
| <b>Регион Војводине / Region Vojvodine</b>                                   |  |  |   |  |  |
| 2024. 2. квартал / 2 <sup>nd</sup> quarter                                   | 18716  | 6950   | 419   | 1644   | 891  |
| <b>Регион Шумадије и Западне Србије<br/>Region Šumadije i Zapadne Srbije</b> |  |  |   |  |  |
| 2024. 2. квартал / 2 <sup>nd</sup> quarter                                   | 7668   | 1599   | 198   | 2664   | 819  |
| <b>Регион Јужне и Источне Србије<br/>Region Južne i Istočne Srbije</b>       |  |  |   |  |  |
| 2024. 2. квартал / 2 <sup>nd</sup> quarter                                   | 16564  | 3667   | 251   | 756  | 187  |
| <b>Регион Косово и Метохија<br/>Region Kosovo i Metohija</b>                 |  |  |   |  |  |
| 2024. 2. квартал / 2 <sup>nd</sup> quarter                                   | ...  | ...  | ...   | ...  | ...  |

<sup>1)</sup> Укључени су и подаци о превозу путника приградском железницом. / Included are the data on passenger local railway transport.

## 11.9. Услуге у ваздушном саобраћају Services in air transport

хиљ. / thousand

|  | Обим промета путника / Volume of passenger transport |   |                             |                        |                     |  |                        |                     |
|--|--|---|-----------------------------|------------------------|---------------------|--|------------------------|---------------------|
|  | укупно<br>Total                                      | унутрашњи –<br>отпутовали<br>Domestic –<br>Departed | међународни / International |                        |                     | од тога: страним авионима /<br>of which: by international airlines |                        |                     |
|  |  |   | свега<br>All                | отпутовали<br>Departed | приспели<br>Arrived | свега<br>All   | отпутовали<br>Departed | приспели<br>Arrived |
| 2022   |  |   |                             |                        |                     |  |                        |                     |
| 2. квартал / 2 <sup>nd</sup> quarter                         | 1504   | 1   | 1503                        | 739                    | 764                 | 890  | 429                    | 461                 |
| 3. квартал / 3 <sup>rd</sup> quarter                         | 2173   | 3   | 2170                        | 1072                   | 1098                | 1025   | 508                    | 517                 |
| 4. квартал / 4 <sup>th</sup> quarter                         | 1535   | 2   | 1533                        | 747                    | 786                 | 831  | 406                    | 425                 |
| 2023   |  |   |                             |                        |                     |  |                        |                     |
| 1. квартал / 1 <sup>st</sup> quarter                         | 1402   | 2   | 1400                        | 705                    | 695                 | 746  | 376                    | 370                 |
| 2. квартал / 2 <sup>nd</sup> quarter                         | 2092   | 2   | 2090                        | 1038                   | 1052                | 1051   | 517                    | 534                 |
| 3. квартал / 3 <sup>rd</sup> quarter                         | 2816   | 2   | 2814                        | 1399                   | 1415                | 1296   | 650                    | 646                 |
| 4. квартал / 4 <sup>th</sup> quarter                         | 2089   | 2   | 2087                        | 1033                   | 1054                | 1110   | 552                    | 558                 |
| 2024   |  |   |                             |                        |                     |  |                        |                     |
| 1. квартал / 1 <sup>st</sup> quarter                         | 1684   | 2   | 1682                        | 849                    | 833                 | 918  | 466                    | 452                 |
| 2. квартал / 2 <sup>nd</sup> quarter                         | 2202   | 2   | 2200                        | 1100                   | 1100                | 1080   | 536                    | 544                 |
| 1-2. квартал / 1 <sup>st</sup> -2 <sup>nd</sup> quarter 2024 |  |   |                             |                        |                     |  |                        |                     |
| 1-2. квартал / 1 <sup>st</sup> -2 <sup>nd</sup> quarter 2023 | 111,2  | 100,0   | 111,2                       | 111,8                  | 110,6               | 111,2  | 112,2                  | 110,2               |

## 11.10. Претовар терета Cargo handling

хиљ. / thousand

|                               | 2022                                  |                                       |                                       | 2023                                  |                                       |                                       |                                       | 2024                                  |                                       | 1-2. квартал<br>1 <sup>st</sup> -2 <sup>nd</sup> quarter 2024 |                                      |
|-------------------------------|---------------------------------------|---------------------------------------|---------------------------------------|---------------------------------------|---------------------------------------|---------------------------------------|---------------------------------------|---------------------------------------|---------------------------------------|---|--------------------------------------|
|                               | 2. квартал<br>2 <sup>nd</sup> quarter | 3. квартал<br>3 <sup>rd</sup> quarter | 4. квартал<br>4 <sup>th</sup> quarter | 1. квартал<br>1 <sup>st</sup> quarter | 2. квартал<br>2 <sup>nd</sup> quarter | 3. квартал<br>3 <sup>rd</sup> quarter | 4. квартал<br>4 <sup>th</sup> quarter | 1. квартал<br>1 <sup>st</sup> quarter | 2. квартал<br>2 <sup>nd</sup> quarter | 1-2. квартал<br>1 <sup>st</sup> -2 <sup>nd</sup> quarter 2023 |                                      |
| Претоварене тоне              | 2487                                  | 1781                                  | 2339                                  | 2042                                  | 1833                                  | 1986                                  | 2151                                  | 1742                                  | 1659                                  | 86,8  | Tonnes handled                       |
| Тона операције, t<br>Од тога: | 3030                                  | 2001                                  | 2620                                  | 2417                                  | 2250                                  | 2348                                  | 2491                                  | 2542                                  | 1962                                  | 96,5  | Tonnes of operation, t               |
| Механизацијом                 | 3029                                  | 2000                                  | 2619                                  | 2416                                  | 2247                                  | 2347                                  | 2490                                  | 2542                                  | 1961                                  | 96,6  | Of which:<br>by mechanical equipment |

## 11.11. Услуге у робном саобраћају Services in goods transport

хиљ. тона / thous. tonnes

|                                       | 2022                                  |                                       |                                       | 2023                                  |                                       |                                       |                                       | 2024                                  |                                       | 1-2. квартал<br>1 <sup>st</sup> -2 <sup>nd</sup> quarter 2024 |                           |
|---------------------------------------|---------------------------------------|---------------------------------------|---------------------------------------|---------------------------------------|---------------------------------------|---------------------------------------|---------------------------------------|---------------------------------------|---------------------------------------|---|---------------------------|
|                                       | 2. квартал<br>2 <sup>nd</sup> quarter | 3. квартал<br>3 <sup>rd</sup> quarter | 4. квартал<br>4 <sup>th</sup> quarter | 1. квартал<br>1 <sup>st</sup> quarter | 2. квартал<br>2 <sup>nd</sup> quarter | 3. квартал<br>3 <sup>rd</sup> quarter | 4. квартал<br>4 <sup>th</sup> quarter | 1. квартал<br>1 <sup>st</sup> quarter | 2. квартал<br>2 <sup>nd</sup> quarter | 1-2. квартал<br>1 <sup>st</sup> -2 <sup>nd</sup> quarter 2023 |                           |
| Железнички саобраћај                  |                                       |                                       |                                       |                                       |                                       |                                       |                                       |                                       |                                       |   | Railway transport         |
| Обим промета                          | 2052                                  | 2003                                  | 2098                                  | 1824                                  | 2054                                  | 1922                                  | 2162                                  | 2137                                  | 2132                                  | 110,1   | Traffic volume            |
| Унутрашњи                             | 714                                   | 573                                   | 639                                   | 559                                   | 645                                   | 684                                   | 752                                   | 579                                   | 603                                   | 98,2  | Inland traffic            |
| Извоз                                 | 746                                   | 606                                   | 628                                   | 575                                   | 584                                   | 496                                   | 567                                   | 674                                   | 669                                   | 115,9   | Exports                   |
| Увоз                                  | 592                                   | 824                                   | 831                                   | 690                                   | 825                                   | 742                                   | 843                                   | 884                                   | 860                                   | 115,1   | Imports                   |
| Транзит                               | 508                                   | 453                                   | 417                                   | 239                                   | 248                                   | 220                                   | 179                                   | 390                                   | 432                                   | 168,8   | Transit                   |
| Саобраћај унутрашњим пловним путевима |                                       |                                       |                                       |                                       |                                       |                                       |                                       |                                       |                                       |   | Inland waterway transport |
| Обим промета                          | 3301                                  | 2432                                  | 3235                                  | 3431                                  | 3197                                  | 2762                                  | 2641                                  | 3295                                  | 3188                                  | 97,8  | Traffic volume            |
| Унутрашњи                             | 1368                                  | 1362                                  | 1490                                  | 974                                   | 992                                   | 1092                                  | 854                                   | 685                                   | 1001                                  | 85,8  | Inland traffic            |
| Извоз                                 | 640                                   | 354                                   | 363                                   | 303                                   | 385                                   | 540                                   | 698                                   | 848                                   | 1068                                  | 278,5   | Exports                   |
| Увоз                                  | 1293                                  | 716                                   | 1382                                  | 2154                                  | 1820                                  | 1130                                  | 1089                                  | 1762                                  | 1119                                  | 72,5  | Imports                   |
| Транзит                               | 756                                   | 368                                   | 694                                   | 813                                   | 685                                   | 776                                   | 412                                   | 733                                   | 722                                   | 97,1  | Transit                   |
| Цевоводни транспорт                   |                                       |                                       |                                       |                                       |                                       |                                       |                                       |                                       |                                       |   | Pipeline transport        |
| Обим промета                          | 1720                                  | 1618                                  | 1955                                  | 1784                                  | 1539                                  | 1439                                  | 1430                                  | 1439                                  | 1449                                  | 86,9  | Traffic volume            |
| Унутрашњи                             | 398                                   | 372                                   | 374                                   | 370                                   | 417                                   | 395                                   | 395                                   | 449                                   | 439                                   | 112,8   | Inland traffic            |
| Извоз                                 | -                                     | -                                     | -                                     | -                                     | -                                     | -                                     | -                                     | -                                     | -                                     | -   | Exports                   |
| Увоз                                  | 1322                                  | 1246                                  | 1581                                  | 1414                                  | 1122                                  | 1044                                  | 1035                                  | 990                                   | 1020                                  | 79,3  | Imports                   |
| Транзит                               | 30                                    | 24                                    | 52                                    | 63                                    | 30                                    | 72                                    | 72                                    | 57                                    | 54                                    | 119,4   | Transit                   |

## 11.12. Улаз/излаз друмских моторних возила у Републику Србију Road motor vehicles entered/left the Republic of Serbia

|  | Путничка возила <sup>1)</sup> / Passenger vehicles <sup>1)</sup> |               |                   |               |                          |               | Теретна возила <sup>1)</sup> / Freight vehicles <sup>1)</sup> |                |                    |
|--|--|---------------|-------------------|---------------|--------------------------|---------------|---|----------------|--------------------|
|  | путнички аутомобили<br>Passenger cars                            |               | аутобуси<br>Buses |               | мотоцикли<br>Motorcycles |               | извоз<br>Export   | увоз<br>Import | транзит<br>Transit |
|  | улаз<br>Entry  | излаз<br>Exit | улаз<br>Entry     | излаз<br>Exit | улаз<br>Entry            | излаз<br>Exit |   |                |                    |
| 2022   |  |               |                   |               |                          |               |   |                |                    |
| 2. квартал / 2 <sup>nd</sup> quarter                         | 1962171  | 1931756       | 29698             | 29814         | 2289                     | 3035          | 240799  | 198115         | ...                |
| 3. квартал / 3 <sup>rd</sup> quarter                         | 3203990  | 3066589       | 39939             | 39432         | 2090                     | 2694          | 246354  | 183249         | ...                |
| 4. квартал / 4 <sup>th</sup> quarter                         | 1670613  | 1614635       | 30687             | 30388         | 204                      | 210           | 231217  | 195475         | ...                |
| 2023   |  |               |                   |               |                          |               |   |                |                    |
| 1. квартал / 1 <sup>st</sup> quarter                         | 1534169  | 1505296       | 27629             | 27186         | 148                      | 141           | 221492  | 174416         | ...                |
| 2. квартал / 2 <sup>nd</sup> quarter                         | 1743830*   | 1924187*      | 31750*            | 31702*        | 1610*                    | 2107*         | 234113  | 193332         | ...                |
| 3. квартал / 3 <sup>rd</sup> quarter                         | 3190109  | 3115667       | 44703             | 44617         | 1809                     | 2055          | 233503  | 183735         | ...                |
| 4. квартал / 4 <sup>th</sup> quarter                         | 1871890  | 1861564       | 32767             | 32702         | 490                      | 472           | 230758  | 203998         | ...                |
| 2024   |  |               |                   |               |                          |               |   |                |                    |
| 1. квартал / 1 <sup>st</sup> quarter                         | 1642946  | 1614217       | 30348             | 29574         | 272                      | 401           | 228978  | 183533         | ...                |
| 2. квартал / 2 <sup>nd</sup> quarter                         | 1867896  | 1760104       | 31500             | 30863         | 2554                     | 2163          | 245689  | 204861         | ...                |
| 1-2. квартал / 1 <sup>st</sup> -2 <sup>nd</sup> quarter 2024 |  |               |                   |               |                          |               |   |                |                    |
| 1-2. квартал / 1 <sup>st</sup> -2 <sup>nd</sup> quarter 2023 | 107,1  | 98,4          | 104,2             | 102,6         | 160,8                    | 114,1         | 104,2   | 105,6          | ...                |

<sup>1)</sup> Подаци о међународном промету у друмском саобраћају преузети су од Управе царина.  
Data on international traffic in road transport were taken over from the Customs Administration.

\* Исправљен податак. / Corrected data.

## 11.13. Поштанске активности и телекомуникације Post activities and telecommunications

|  | Поштанске активности / Post activities             |                                 |   |  | Телекомуникације / Telecommunications                                    |                             |                              |   |   |  |  |
|--|--|---------------------------------|---|--|--|-----------------------------|------------------------------|---|---|--|--|
|  | писмо-носне пошиљке, мил.<br>Letter mail, millions | пакети, хиљ.<br>Parcels, thous. | експрес пошиљке, хиљ. ком.<br>Post express, thous. unit | услуге платног промета, хиљ. ком.<br>Payment operations, thous. unit | фиксна мрежа – минути, мил.<br>Fixed telephone network-minutes, millions |                             |                              | мобилна мрежа<br>Mobile telephone network                   |   |  |  |
|  |  |                                 |   |  | свега<br>All   | унутрашњи<br>Inland traffic | међународни<br>International | полазни позиви, мин. мил.<br>Outgoing mobile, minutes mill. | послате кратке поруке, мил.<br>Number of SMS, mill. | послате мултимедијалне поруке, хиљ.<br>Number of MMS, thous. |  |
| 2022   |  |                                 |   |  |  |                             |                              |   |   |  |  |
| 2. квартал / 2 <sup>nd</sup> quarter                         | 58   | 360                             | 11547   | 18280  | 583  | 577                         | 7                            | 5469  | 1271  | 3769   |  |
| 3. квартал / 3 <sup>rd</sup> quarter                         | 54   | 291                             | 11119   | 18087  | 544  | 539                         | 6                            | 5365  | 1203  | 3607   |  |
| 4. квартал / 4 <sup>th</sup> quarter                         | 58   | 580                             | 12112   | 18413  | 551  | 545                         | 6                            | 5629  | 1255  | 3781   |  |
| 2023   |  |                                 |   |  |  |                             |                              |   |   |  |  |
| 1. квартал / 1 <sup>st</sup> quarter                         | 58   | 622                             | 11135   | 17587  | 531  | 526                         | 5                            | 5305  | 1134  | 3611   |  |
| 2. квартал / 2 <sup>nd</sup> quarter                         | 53   | 563                             | 11088   | 17463  | 509  | 504                         | 5                            | 5492  | 1129  | 3372   |  |
| 3. квартал / 3 <sup>rd</sup> quarter                         | 50   | 569                             | 11346   | 17296  | 479  | 475                         | 4                            | 5421  | 1063  | 3376   |  |
| 4. квартал / 4 <sup>th</sup> quarter                         | 62   | 693                             | 12759   | 17301  | 507  | 502                         | 5                            | 5629  | 1060  | 3411   |  |
| 2024   |  |                                 |   |  |  |                             |                              |   |   |  |  |
| 1. квартал / 1 <sup>st</sup> quarter                         | 51   | 751                             | 11605   | 16753  | 425*   | 419*                        | 6                            | 5397  | 932   | 3206   |  |
| 2. квартал / 2 <sup>nd</sup> quarter                         | 55   | 875                             | 11803   | 16383  | 383  | 378                         | 5                            | 5448  | 930   | 3301   |  |
| 1-2. квартал / 1 <sup>st</sup> -2 <sup>nd</sup> quarter 2024 |  |                                 |   |  |  |                             |                              |   |   |  |  |
| 1-2. квартал / 1 <sup>st</sup> -2 <sup>nd</sup> quarter 2023 | 95,5   | 137,2                           | 105,3   | 94,5   | 77,7   | 77,4                        | 110,0                        | 100,4   | 82,3  | 93,2   |  |

\* Исправљен податак. / Corrected data.

# 12. ПОЉОПРИВРЕДА И ШУМАРСТВО / AGRICULTURE AND FORESTRY

## ПОЉОПРИВРЕДА

### Клање стоке у кланицама

У кланицама регистрованим на територији Републике Србије, у јулу 2024, у поређењу са претходним месецом, заклано је више говеда (за 4,2%), свиња (за 11,6%), и живине (за 13,6%) а мање је заклано оваца (3,2%). Укупна нето маса говеда већа је за 7,5%, свиња за 8,2%, оваца за 0,5% и живине за 8,6%.

Према истим подацима, у односу на јул 2023, више је заклано говеда (за 5,6%) и живине 14,1% а мање је заклано свиња (3,9%) и оваца (за 12,4%). У односу на исти период 2023, већа је нето маса код говеда (за 9,8%) и живине (8,7%), док је нето маса мања код свиња 0,8% и оваца (7,1%).

## AGRICULTURE

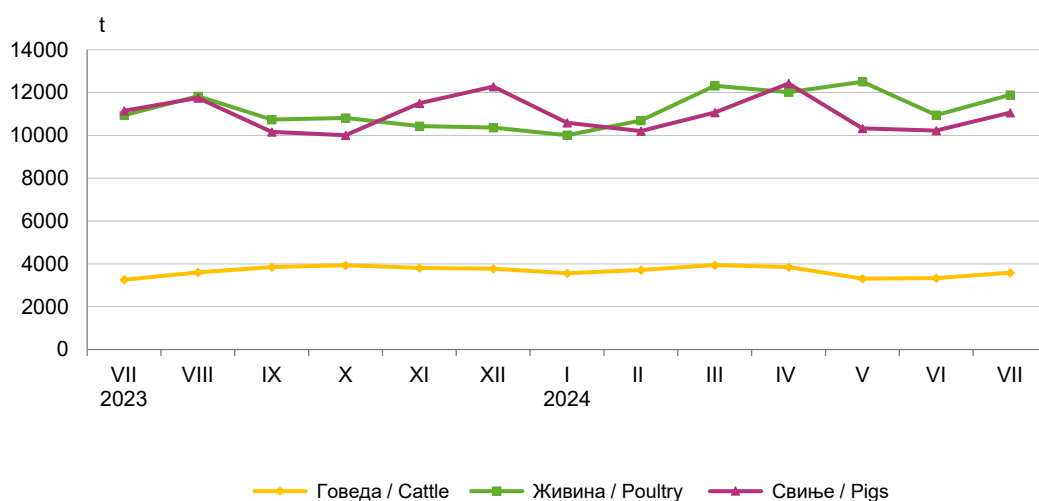
### Livestock slaughter at slaughterhouses

At slaughterhouses registered in the territory of the Republic of Serbia, when July 2024 is compared to June 2024 the number of slaughtered cattle increased by 4.2%, pigs – by 11.6%, and poultry – by 13.6%, while the number of slaughtered sheep decreased by 3.2%. The data on total net/carcass weight increased for cattle by 7.5%, pigs – by 8.2%, sheep by – 0.5%, and poultry – by 8.6%.

According to the same data, related to July 2023 the number of slaughtered cattle increased by 5.6%, and poultry – by 14.1%: but the number of slaughtered pigs decreased by 3.9%, and sheep – by 12.4%. When compared to the corresponding period 2023, the total net/carcass weight increased for cattle by 9.8%, and poultry 8.7%, while the net/carcass weight of slaughtered pigs decreased by 0.8%, and sheep – by 7.1%.

Укупна нето маса стоке заклане у кланицама по врстама стоке, Република Србија  
јул 2023 – јул 2024.

Total net weight of livestock slaughtered in slaughterhouses – by species, Republic of Serbia  
July 2023 – July 2024



## 12.1. Клање стоке у кланицама Slaughter of livestock in slaughterhouses

|  | Говеда / Cattle |                                  | Свиње / Pigs   |                                  | Овце / Sheep   |                                  | Живина / Poultry |                                  |
|--|-----------------|----------------------------------|----------------|----------------------------------|----------------|----------------------------------|------------------|----------------------------------|
|  | број<br>Number  | нето<br>маса, t<br>Net weight, t | број<br>Number | нето<br>маса, t<br>Net weight, t | број<br>Number | нето<br>маса, t<br>Net weight, t | број<br>Number   | нето<br>маса, t<br>Net weight, t |
| <b>Република Србија</b><br><b>Republic of Serbia</b> |                 |                                  |                |                                  |                |                                  |                  |                                  |
| 2023   |                 |                                  |                |                                  |                |                                  |                  |                                  |
| VII  | 11983           | 3264                             | 144336         | 11147                            | 13793          | 225                              | 5979093          | 10939                            |
| VIII   | 13378           | 3605                             | 156764         | 11750                            | 13936          | 237                              | 6491102          | 11828                            |
| IX   | 14438           | 3845                             | 133345         | 10162                            | 12701          | 205                              | 6012103          | 10736                            |
| X  | 14580           | 3941                             | 135466         | 10006                            | 11730          | 192                              | 5944351          | 10813                            |
| XI   | 14168           | 3811                             | 155473         | 11500                            | 14435          | 253                              | 5706811          | 10430                            |
| XII  | 13919           | 3774                             | 166273         | 12281                            | 19378          | 348                              | 5718234          | 10364                            |
| 2024   |                 |                                  |                |                                  |                |                                  |                  |                                  |
| I  | 13027           | 3564                             | 137115         | 10586                            | 13939          | 236                              | 5483201          | 10011                            |
| II   | 13424           | 3712                             | 125310         | 10201                            | 11519          | 191                              | 5826986          | 10693                            |
| III  | 14382           | 3949                             | 136656         | 11064                            | 18366          | 309                              | 6551858          | 12312                            |
| IV   | 14042           | 3851                             | 158958         | 12424                            | 29117          | 466                              | 6602635          | 12015                            |
| V  | 12026           | 3310                             | 129491         | 10325                            | 25948          | 437                              | 6676406          | 12508                            |
| VI   | 12146           | 3334                             | 124298         | 10222                            | 12475          | 208                              | 6002185          | 10947                            |
| VII  | 12653           | 3584                             | 138763         | 11059                            | 12081          | 209                              | 6821120          | 11891                            |
| I-VII 2024   | 102,9           | 105,5                            | 92,4           | 94,2                             | 93,4           | 95,5                             | 111,7            | 112,3                            |
| I-VII 2023   |                 |                                  |                |                                  |                |                                  |                  |                                  |
| <b>Београдски регион</b><br><b>Beogradski region</b> |                 |                                  |                |                                  |                |                                  |                  |                                  |
| 2023   |                 |                                  |                |                                  |                |                                  |                  |                                  |
| VII  | 500             | 123                              | 4013           | 268                              | 2149           | 35                               | 600186           | 1057                             |
| VIII   | 476             | 115                              | 4291           | 254                              | 2288           | 36                               | 638169           | 1081                             |
| IX   | 572             | 130                              | 4941           | 306                              | 2223           | 31                               | 632357           | 945                              |
| X  | 590             | 129                              | 5943           | 321                              | 2405           | 34                               | 640941           | 912                              |
| XI   | 646             | 154                              | 6200           | 377                              | 2247           | 37                               | 614176           | 1039                             |
| XII  | 593             | 143                              | 6555           | 405                              | 2322           | 37                               | 597406           | 1032                             |
| 2024   |                 |                                  |                |                                  |                |                                  |                  |                                  |
| I  | 505             | 119                              | 5156           | 319                              | 1912           | 31                               | 536216           | 887                              |
| II   | 522             | 129                              | 4724           | 304                              | 1896           | 30                               | 521553           | 866                              |
| III  | 635             | 150                              | 5036           | 328                              | 2794           | 46                               | 645594           | 1125                             |
| IV   | 695             | 149                              | 5210           | 325                              | 2363           | 38                               | 697583           | 1177                             |
| V  | 488             | 117                              | 5032           | 303                              | 2651           | 42                               | 712753           | 1198                             |
| VI   | 582             | 141                              | 4841           | 304                              | 2354           | 39                               | 591650           | 1017                             |
| VII  | 644             | 148                              | 4161           | 261                              | 1767           | 28                               | 660291           | 1060                             |
| I-VII 2024   | 111,0           | 109,0                            | 96,0           | 90,7                             | 101,2          | 102,0                            | 105,6            | 102,4                            |
| I-VII 2023   |                 |                                  |                |                                  |                |                                  |                  |                                  |
| <b>Регион Војводине</b><br><b>Region Vojvodine</b>   |                 |                                  |                |                                  |                |                                  |                  |                                  |
| 2023   |                 |                                  |                |                                  |                |                                  |                  |                                  |
| VII  | 4274            | 1164                             | 89375          | 6973                             | 7334           | 122                              | 3621186          | 6613                             |
| VIII   | 4518            | 1238                             | 97538          | 7395                             | 7109           | 127                              | 4050632          | 7498                             |
| IX   | 5331            | 1426                             | 86936          | 6863                             | 5434           | 92                               | 3593207          | 6587                             |
| X  | 5172            | 1438                             | 89625          | 6838                             | 5030           | 85                               | 3555785          | 6774                             |
| XI   | 4855            | 1287                             | 96549          | 7305                             | 7235           | 129                              | 3482632          | 6506                             |
| XII  | 4751            | 1281                             | 103225         | 7757                             | 9817           | 185                              | 3413106          | 6342                             |
| 2024   |                 |                                  |                |                                  |                |                                  |                  |                                  |
| I  | 4620            | 1262                             | 86077          | 6706                             | 5896           | 104                              | 3278307          | 6143                             |
| II   | 5030            | 1397                             | 78765          | 6442                             | 5506           | 98                               | 3566959          | 6720                             |
| III  | 4797            | 1303                             | 89219          | 7136                             | 9401           | 167                              | 3873638          | 7340                             |
| IV   | 5431            | 1470                             | 99333          | 7744                             | 14484          | 246                              | 3839061          | 7134                             |
| V  | 4235            | 1157                             | 78668          | 6314                             | 14549          | 261                              | 3914309          | 7565                             |
| VI   | 4231            | 1166                             | 73496          | 6149                             | 5385           | 94                               | 3489730          | 6372                             |
| VII  | 4503            | 1267                             | 84610          | 6744                             | 6061           | 113                              | 3861572          | 6661                             |
| I-VII 2024   | 104,7           | 104,7                            | 90,1           | 91,8                             | 101,8          | 108,3                            | 106,3            | 108,0                            |
| I-VII 2023   |                 |                                  |                |                                  |                |                                  |                  |                                  |



**12.1. Клање стоке у кланицама (наставак)**  
**Slaughter of livestock in slaughterhouses (continued)**

|  | Говеда / Cattle |                                  | Свиње / Pigs   |                                  | Овце / Sheep   |                                  | Живина / Poultry |                                  |
|--|-----------------|----------------------------------|----------------|----------------------------------|----------------|----------------------------------|------------------|----------------------------------|
|  | број<br>Number  | нето<br>маса, t<br>Net weight, t | број<br>Number | нето<br>маса, t<br>Net weight, t | број<br>Number | нето<br>маса, t<br>Net weight, t | број<br>Number   | нето<br>маса, t<br>Net weight, t |
| <b>Регион Шумадије и Западне Србије</b><br><i>Region Šumadije i Zapadne Srbije</i> |                 |                                  |                |                                  |                |                                  |                  |                                  |
| 2023   |                 |                                  |                |                                  |                |                                  |                  |                                  |
| VII  | 4811            | 1301                             | 31925          | 2397                             | 3438           | 54                               | 966367           | 1771                             |
| VIII   | 5740            | 1518                             | 36139          | 2639                             | 3703           | 61                               | 976918           | 1721                             |
| IX   | 5742            | 1513                             | 26751          | 1793                             | 4407           | 71                               | 988691           | 1706                             |
| X  | 6066            | 1605                             | 24861          | 1634                             | 3890           | 65                               | 923026           | 1604                             |
| XI   | 6207            | 1655                             | 34145          | 2374                             | 4183           | 72                               | 834522           | 1433                             |
| XII  | 5857            | 1561                             | 33153          | 2373                             | 5794           | 102                              | 945022           | 1588                             |
| 2024   |                 |                                  |                |                                  |                |                                  |                  |                                  |
| I  | 5543            | 1504                             | 27931          | 2176                             | 5292           | 85                               | 918807           | 1529                             |
| II   | 5397            | 1456                             | 28166          | 2273                             | 3661           | 57                               | 871483           | 1480                             |
| III  | 5925            | 1607                             | 27753          | 2323                             | 4522           | 70                               | 1104217          | 2023                             |
| IV   | 5404            | 1486                             | 34122          | 2710                             | 7579           | 116                              | 1140833          | 1912                             |
| V  | 5088            | 1387                             | 29578          | 2369                             | 7102           | 109                              | 1099456          | 1913                             |
| VI   | 4827            | 1298                             | 29165          | 2343                             | 3593           | 57                               | 956088           | 1743                             |
| VII  | 5149            | 1446                             | 31972          | 2499                             | 3350           | 53                               | 1284774          | 2220                             |
| I-VII 2024<br>I-VII 2023   | 100,0           | 103,7                            | 98,5           | 99,9                             | 95,2           | 95,0                             | 123,4            | 119,7                            |
| <b>Регион Јужне и Источне Србије</b><br><i>Region Južne i Istočne Srbije</i>       |                 |                                  |                |                                  |                |                                  |                  |                                  |
| 2023   |                 |                                  |                |                                  |                |                                  |                  |                                  |
| VII  | 2398            | 676                              | 19023          | 1509                             | 872            | 14                               | 791354           | 1499                             |
| VIII   | 2644            | 734                              | 18796          | 1462                             | 836            | 14                               | 825383           | 1528                             |
| IX   | 2793            | 776                              | 14717          | 1200                             | 637            | 11                               | 797848           | 1497                             |
| X  | 2752            | 770                              | 15037          | 1214                             | 405            | 8                                | 824599           | 1522                             |
| XI   | 2460            | 715                              | 18579          | 1443                             | 770            | 14                               | 775481           | 1452                             |
| XII  | 2718            | 789                              | 23340          | 1746                             | 1445           | 24                               | 762700           | 1403                             |
| 2024   |                 |                                  |                |                                  |                |                                  |                  |                                  |
| I  | 2359            | 679                              | 17951          | 1384                             | 839            | 17                               | 749871           | 1451                             |
| II   | 2475            | 731                              | 13655          | 1182                             | 456            | 7                                | 866991           | 1627                             |
| III  | 3025            | 890                              | 14648          | 1277                             | 1649           | 26                               | 928409           | 1824                             |
| IV   | 2512            | 746                              | 20293          | 1646                             | 4691           | 65                               | 925158           | 1791                             |
| V  | 2215            | 649                              | 16213          | 1339                             | 1646           | 25                               | 949888           | 1831                             |
| VI   | 2506            | 729                              | 16796          | 1427                             | 1143           | 18                               | 964717           | 1815                             |
| VII  | 2357            | 722                              | 18020          | 1555                             | 903            | 16                               | 1014483          | 1949                             |
| I-VII 2024<br>I-VII 2023   | 104,1           | 110,0                            | 92,9           | 97,9                             | 58,1           | 52,6                             | 129,1            | 131,6                            |
| <b>Регион Косово и Метохија</b><br><i>Region Kosovo i Metohija</i>                 |                 |                                  |                |                                  |                |                                  |                  |                                  |
|  | ...             | ...                              | ...            | ...                              | ...            | ...                              | ...              | ...                              |

## ШУМАРСТВО

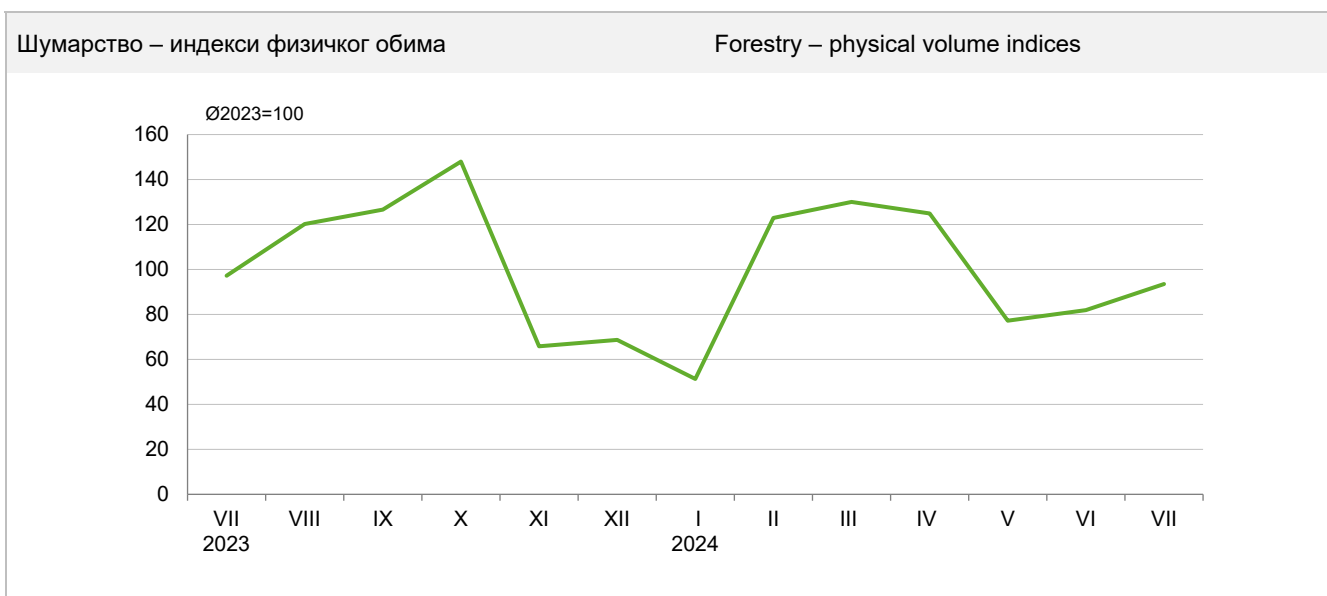
Обим радова на производњи дрвних сортимената у Републици Србији у јулу 2024. године, у односу на просек радова у 2023. години, мањи је за 6,5%. Према подацима о производњи дрвних сортимената за јул 2024. године, у односу на јул 2023. године, производња је мања за 3,8%.

Производња дрвних сортимената у јулу 2024. године износила је 205 487 m<sup>3</sup> у Републици Србији, у Београдском региону 6 812 m<sup>3</sup>, у Региону Војводине 59 070 m<sup>3</sup>, у Региону Шумадије и Западне Србије 72 566 m<sup>3</sup>, а у Региону Јужне и Источне Србије 67 039 m<sup>3</sup>. У Републици Србији, у јулу 2024. године продато је 211 677 m<sup>3</sup> запремине дрвета из државних шума.

## FORESTRY

The volume of forest assortments production in the Republic of Serbia in July 2024 decreased by 6.5% in relation to the 2023 output average. The data on forest assortments production in July 2024, related to those for July 2023, indicate that the production decreased by 3.8%.

In July 2024 the forest assortments output in the Republic of Serbia amounted to 205 487 m<sup>3</sup>; in Beogradski region – 6 812 m<sup>3</sup>, in Region Vojvodine – 59 070 m<sup>3</sup>, in Region Šumadije i Zapadne Srbije – 72 566 m<sup>3</sup>, and in Region Južne i Istočne Srbije – 67 039<sup>3</sup>. In the Republic of Serbia, in July 2024 the volume of 211 677 m<sup>3</sup> of wood stock from the forests in state ownership was sold.



## 12.2. Производња и продаја шумских сортимената (I део)

### Forest assortments production and sales (Part I)

|                          | Произведени сортименти, m <sup>3</sup> / Produced assortments, m <sup>3</sup> |   |   |   |   |   |   |                       |                             |   |
|--------------------------|---|---|---|---|---|---|---|-----------------------|-----------------------------|---|
|                          | Република Србија / Republic of Serbia   |   |   |   |   |   | Трупци за резање / Saw-logs for cutting |                       |                             |   |
|                          | укупно<br><i>Total</i>  | Београдски регион<br><i>Beogradski region</i> | Регион Војводине<br><i>Region Vojvodine</i> | Регион Шумадије и Западне Србије<br><i>Region Šumadije i Zapadne Srbije</i> | Регион Јужне и Источне Србије<br><i>Region Južne i Istočne Srbije</i> | Регион Косово и Метохија<br><i>Region Kosovo i Metohija</i> | храста<br><i>Oak</i>                    | букве<br><i>Beech</i> | четинара<br><i>Conifers</i> | осталих лишћара<br><i>Other broadleaved</i> |
| 2023                     |   |   |   |   |   |   |   |                       |                             |   |
| VII                      | 216 581   | 4 657   | 47 386                                      | 75 182  | 89 356  | ...   | 4 223                                   | 26 674                | 14 491                      | 14 365                                      |
| VIII                     | 256 203   | 5 664   | 75 348                                      | 92 197  | 82 994  | ...   | 8 057                                   | 27 041                | 17 810                      | 21 287                                      |
| IX                       | 275 002   | 9 222   | 73 974                                      | 101 577   | 90 229  | ...   | 7 173                                   | 33 897                | 16 413                      | 23 927                                      |
| X                        | 317 028   | 12 111  | 81 202                                      | 114 481   | 109 234   | ...   | 7 261                                   | 44 085                | 15 768                      | 26 463                                      |
| XI                       | 148 279   | 6 452   | 43 739                                      | 50 639  | 47 449  | ...   | 2 020                                   | 17 614                | 8 173                       | 16 496                                      |
| XII                      | 162 134   | 4 841   | 46 201                                      | 52 688  | 58 404  | ...   | 1 836                                   | 17 853                | 8 334                       | 18 416                                      |
| 2024                     |   |   |   |   |   |   |   |                       |                             |   |
| I                        | 99 040  | 1 770   | 53 118                                      | 25 297  | 18 855  | ...   | 7 590                                   | 9 094                 | 4 632                       | 14 536                                      |
| II                       | 229 563   | 4 359   | 70 120                                      | 88 659  | 66 425  | ...   | 6 171                                   | 45 771                | 12 411                      | 21 390                                      |
| III                      | 260 739   | 7 944   | 99 065                                      | 87 804  | 65 926  | ...   | 7 724                                   | 40 034                | 21 377                      | 30 499                                      |
| IV                       | 262 216   | 9 606   | 84 968                                      | 99 935  | 67 707  | ...   | 6 551                                   | 34 871                | 23 539                      | 29 012                                      |
| V                        | 172 044   | 9 012   | 58 536                                      | 60 944  | 43 552  | ...   | 3 576                                   | 18 880                | 13 860                      | 21 509                                      |
| VI                       | 176 071   | 4 438   | 45 056                                      | 66 371  | 60 206  | ...   | 4 239                                   | 22 554                | 14 140                      | 13 609                                      |
| VII                      | 205 487   | 6 812   | 59 070                                      | 72 566  | 67 039  | ...   | 5 710                                   | 23 876                | 15 090                      | 20 652                                      |
| I-VII 2024<br>I-VII 2023 | 101,7   | 148,9   | 121,9                                       | 104,8   | 80,4  | ...   | 153,4                                   | 92,5                  | 119,9                       | 140,7                                       |

## 12.2. Производња и продаја шумских сортимената (II део)

### Forest assortments production and sales (Part II)

|                          | Произведени сортименти, m <sup>3</sup> / Produced assortments, m <sup>3</sup> |                                  |                                   |                                 |                                  | Продаја сортимената, m <sup>3</sup><br><i>Sale of assortments, m<sup>3</sup></i> |
|--------------------------|---|----------------------------------|-----------------------------------|---------------------------------|----------------------------------|--|
|                          | трупци за фурнир и љуштење<br><i>Sawlogs for veneer and peeling</i>           | рудничко дрво<br><i>Pitprops</i> | целулозно дрво<br><i>Woodpulp</i> | огревно дрво<br><i>Fuelwood</i> | остало дрво<br><i>Other wood</i> |  |
| 2023                     |   |                                  |                                   |                                 |                                  |  |
| VII                      | 21 969  | 3 348                            | 10 707                            | 115 699                         | 5 105                            | 250 454  |
| VIII                     | 29 349  | 4 544                            | 11 307                            | 130 169                         | 6 639                            | 253 643  |
| IX                       | 28 042  | 5 690                            | 14 906                            | 138 467                         | 6 487                            | 264 722  |
| X                        | 31 594  | 3 668                            | 18 372                            | 163 075                         | 6 742                            | 311 395  |
| XI                       | 14 002  | 2 323                            | 7 635                             | 76 316                          | 3 700                            | 155 717  |
| XII                      | 11 735  | 2 919                            | 8 186                             | 88 688                          | 4 167                            | 152 825  |
| 2024                     |   |                                  |                                   |                                 |                                  |  |
| I                        | 13 499  | 1 308                            | 3 397                             | 40 543                          | 4 441                            | 71 399   |
| II                       | 25 061  | 2 881                            | 10 246                            | 98 005                          | 7 627                            | 179 230  |
| III                      | 27 357  | 5 175                            | 9 719                             | 110 961                         | 7 893                            | 190 336  |
| IV                       | 24 458  | 5 555                            | 14 207                            | 117 172                         | 6 851                            | 228 369  |
| V                        | 16 480  | 2 538                            | 7 414                             | 82 630                          | 5 157                            | 169 241  |
| VI                       | 16 876  | 3 043                            | 9 255                             | 89 647                          | 2 708                            | 197 247  |
| VII                      | 22 737  | 2 621                            | 9 586                             | 102 317                         | 2 898                            | 211 677  |
| I-VII 2024<br>I-VII 2023 | 79,0  | 102,6                            | 157,9                             | 105,2                           | 119,6                            | 97,9   |



# 13. НОВЧАНА СРЕДСТВА / FUNDS

Прикупљање и обраду података монетарне статистике обавља Народна банка Србије (НБС). Монетарна статистика обухвата билансе НБС и осталих депозитних институција и консолидовани биланс укупног банкарског сектора. Основне функције НБС јесу утврђивање и спровођење монетарне политике, вођење политике курса динара, чување девизних резерви и управљање њима, издавање новчаница и кованог новца и старање о функционисању платног промета и финансијског система. На основу утврђених циљева економске политике и кључних макроекономских индикатора, НБС самостално утврђује пројекције раста монетарних и кредитних агрегата и доноси мере монетарне и кредитне политике које ће бити предузете ради остваривања утврђених циљева.

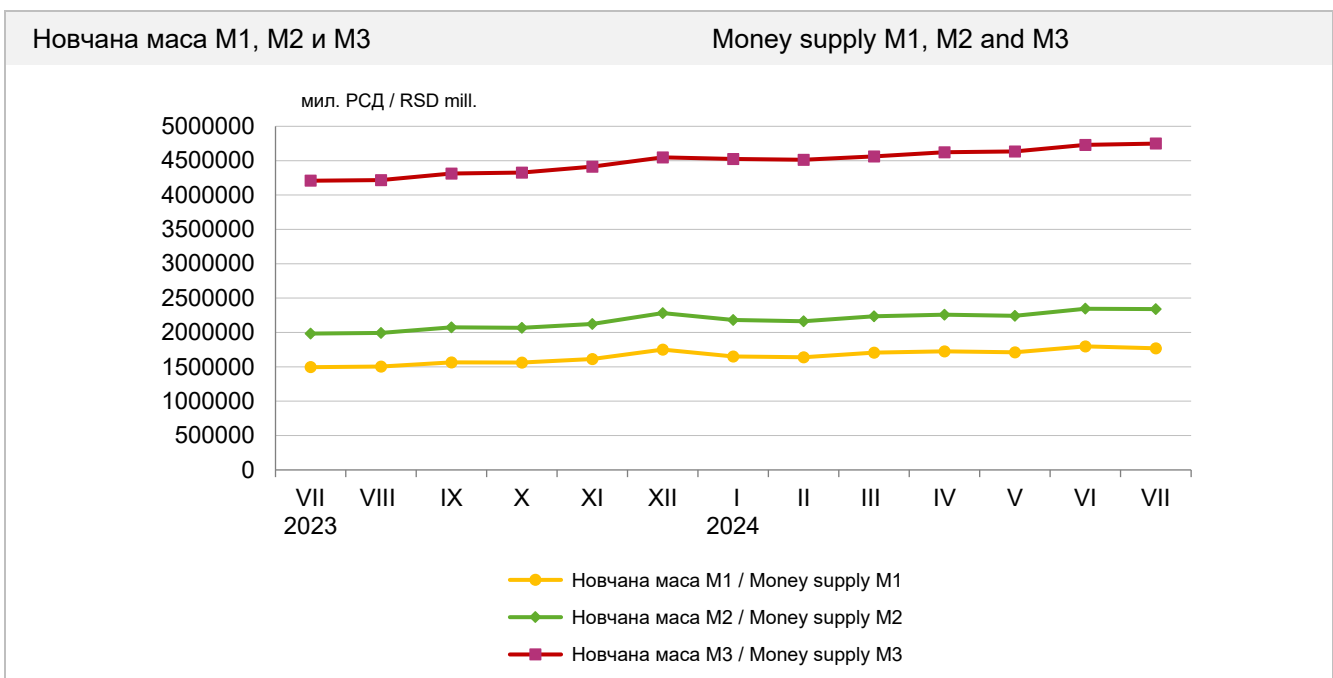
Поред монетарне статистике, НБС води и статистику платног биланса, за чију израду користи и податке Републичког завода за статистику.

Основни монетарни агрегати су: новчана маса, готов новац у оптицају, депозитни новац, примарни новац, динарски и девизни депозити и кредити. Стање монетарних агрегата приказује се на крају месеца, у милионима динара.

The National Bank of Serbia is responsible for Monetary Statistics data collection and processing. The Monetary Statistics comprises balance sheets of the National Bank of Serbia and other depository institutions and consolidated balance sheet of the total banking section. Basic functions of the National Bank of Serbia are establishing and conduction of monetary policy, managing the policy of RSD exchange rates, keeping of foreign currencies reserves and managing them, issuing of banknotes and coins and taking care about balance of payments and financial system's functioning. According to established goals of the economic policy and key macroeconomical indicators, the National Bank of Serbia establishes independently monetary and credit projections and makes measures of monetary and credit policy that will be undertaken for realization of the established goals.

Besides monetary policy, the National Bank of Serbia also conducts the Balance of Payments Statistics for which making it makes use of data from the Statistical Office of the Republic of Serbia.

Basic monetary aggregates are: money supply, cash circulation, deposits, reserve money, RSD and foreign currency deposits and credits. State of monetary aggregates is presented at the end of month, in millions of RSD.



### 13.1. Основни monetарни агрегати, стање на крају периода Basic monetary aggregates, state at the end of the period

млн. РСД / RSD mill.

|             | Готов новац у оптицају<br><i>Cash in circulation</i> | Депозитни новац<br><i>Deposits</i> | Новчана маса М1<br><i>Money supply M1</i> | Новчана маса М2<br><i>Money supply M2</i> | Новчана маса М3<br><i>Money supply M3</i> | Девизне резерве НБС, мил. евра<br><i>Foreign exchange reserves of NBS in EUR mill.</i> | Девизне резерве банака, мил. евра<br><i>Foreign exchange reserves of banks in EUR mill.</i> |
|-------------|--|------------------------------------|---|---|---|--|---|
| <b>2022</b> |  |                                    |   |   |   |  |   |
| VII         | 283 363  | 998 240                            | 1 281 603                                 | 1 635 925                                 | 3 756 514                                 | 15 023   | 2 572   |
| VIII        | 275 206  | 1 020 753                          | 1 295 960                                 | 1 668 757                                 | 3 815 332                                 | 15 876   | 2 635   |
| IX          | 282 613  | 1 027 146                          | 1 309 759                                 | 1 707 090                                 | 3 858 231                                 | 16 502   | 2 467   |
| X           | 281 828  | 1 047 409                          | 1 329 237                                 | 1 737 496                                 | 3 895 800                                 | 16 871   | 2 431   |
| XI          | 278 989  | 1 063 043                          | 1 342 031                                 | 1 758 090                                 | 3 916 426                                 | 17 267   | 2 573   |
| XII         | 310 874  | 1 124 834                          | 1 435 708                                 | 1 876 534                                 | 4 037 350                                 | 19 413   | 2 676   |
| <b>2023</b> |  |                                    |   |   |   |  |   |
| I           | 286 611  | 1 062 603                          | 1 349 214                                 | 1 807 319                                 | 3 976 969                                 | 20 913   | 2 510   |
| II          | 290 040  | 1 134 041                          | 1 424 082                                 | 1 877 619                                 | 4 069 064                                 | 21 196   | 2 663   |
| III         | 292 688  | 1 127 402                          | 1 420 089                                 | 1 910 347                                 | 4 102 988                                 | 21 381   | 2 402   |
| IV          | 306 737  | 1 126 761                          | 1 433 498                                 | 1 941 827                                 | 4 126 178                                 | 21 557   | 2 312   |
| V           | 297 960  | 1 140 108                          | 1 438 067                                 | 1 948 914                                 | 4 168 417                                 | 22 088   | 2 343   |
| VI          | 301 176  | 1 170 684                          | 1 471 860                                 | 1 957 294                                 | 4 150 560                                 | 22 585   | 2 255   |
| VII         | 308 438  | 1 187 402                          | 1 495 840                                 | 1 984 063                                 | 4 210 146                                 | 23 134   | 2 139   |
| VIII        | 306 454  | 1 197 193                          | 1 503 647                                 | 1 992 571                                 | 4 216 548                                 | 23 624   | 2 069   |
| IX          | 325 129  | 1 238 779                          | 1 563 908                                 | 2 074 487                                 | 4 312 828                                 | 24 182   | 2 092   |
| X           | 318 961  | 1 243 532                          | 1 562 493                                 | 2 067 668                                 | 4 327 143                                 | 24 389   | 2 335   |
| XI          | 331 203  | 1 283 161                          | 1 614 365                                 | 2 124 488                                 | 4 413 366                                 | 24 163   | 2 614   |
| XII         | 369 373  | 1 382 158                          | 1 751 531                                 | 2 280 996                                 | 4 548 214                                 | 24 919   | 2 954   |
| <b>2024</b> |  |                                    |   |   |   |  |   |
| I           | 338 742  | 1 311 819                          | 1 650 561                                 | 2 181 504                                 | 4 525 176                                 | 25 037   | 2 982   |
| II          | 341 236  | 1 297 985                          | 1 639 221                                 | 2 163 780                                 | 4 514 284                                 | 25 031   | 2 880   |
| III         | 348 377  | 1 357 339                          | 1 705 716                                 | 2 235 283                                 | 4 562 804                                 | 24 942   | 3 687   |
| IV          | 348 038  | 1 376 661                          | 1 724 700                                 | 2 257 368                                 | 4 623 606                                 | 25 129   | 3 498   |
| V           | 341 320  | 1 369 345                          | 1 710 665                                 | 2 242 897                                 | 4 634 011                                 | 25 157   | 3 372   |
| VI          | 353 392  | 1 444 508                          | 1 797 900                                 | 2 346 565                                 | 4 730 810                                 | 27 507   | 3 068   |
| VII         | 345 824  | 1 423 027                          | 1 768 851                                 | 2 339 909                                 | 4 750 322                                 | 28 113   | 2 775   |

Извор: Народна банка Србије. / Source: The National Bank of Serbia.

### 13.2. Депозити и кредити нефинансијског сектора код комерцијалних банака, стање на крају периода<sup>1)</sup> Deposits and credits non-financial sector of commercial banks, state at the end of the period<sup>1)</sup>

млн. РСД / RSD mill.

|             | Депозити / Deposits    |                          |                           | Кредити / Claims       |                          |                           |
|-------------|------------------------|--------------------------|---------------------------|------------------------|--------------------------|---------------------------|
|             | укупно<br><i>Total</i> | динарски<br><i>Dinar</i> | девизни<br><i>Foreign</i> | укупно<br><i>Total</i> | динарски<br><i>Dinar</i> | девизни<br><i>Foreign</i> |
| <b>2022</b> |                        |                          |                           |                        |                          |                           |
| VII         | 3 402 832              | 1 281 687                | 2 121 145                 | 3 214 019              | 1 166 541                | 2 047 477                 |
| VIII        | 3 473 083              | 1 324 043                | 2 149 040                 | 3 217 327              | 1 152 054                | 2 065 274                 |
| IX          | 3 509 563              | 1 356 647                | 2 152 916                 | 3 228 134              | 1 141 742                | 2 086 391                 |
| X           | 3 555 650              | 1 395 680                | 2 159 970                 | 3 227 439              | 1 132 661                | 2 094 778                 |
| XI          | 3 574 717              | 1 414 934                | 2 159 784                 | 3 222 994              | 1 117 078                | 2 105 917                 |
| XII         | 3 670 746              | 1 505 483                | 2 165 264                 | 3 200 071              | 1 107 339                | 2 092 732                 |
| <b>2023</b> |                        |                          |                           |                        |                          |                           |
| I           | 3 638 884              | 1 470 005                | 2 168 879                 | 3 175 287              | 1 096 634                | 2 078 653                 |
| II          | 3 722 288              | 1 532 211                | 2 190 077                 | 3 174 356              | 1 085 633                | 2 088 722                 |
| III         | 3 760 758              | 1 558 146                | 2 191 601                 | 3 177 987              | 1 077 553                | 2 100 434                 |
| IV          | 3 760 758              | 1 577 337                | 2 183 421                 | 3 171 085              | 1 071 888                | 2 099 197                 |
| V           | 3 802 696              | 1 938 858                | 2 201 136                 | 3 177 657              | 1 070 825                | 2 106 832                 |
| VI          | 3 776 664              | 1 597 570                | 2 179 094                 | 3 193 281              | 1 069 965                | 2 123 316                 |
| VII         | 3 838 736              | 1 623 755                | 2 214 981                 | 3 215 835              | 1 070 661                | 2 145 174                 |
| VIII        | 3 854 132              | 1 635 247                | 2 218 890                 | 3 208 273              | 1 069 663                | 2 138 610                 |
| IX          | 3 935 291              | 1 698 544                | 2 236 746                 | 3 215 326              | 1 072 960                | 2 142 366                 |
| X           | 3 952 148              | 1 695 685                | 2 256 464                 | 3 211 940              | 1 079 120                | 2 132 820                 |
| XI          | 4 030 458              | 1 742 914                | 2 287 545                 | 3 207 702              | 1 085 990                | 2 121 712                 |
| XII         | 4 131 976              | 1 863 161                | 2 268 814                 | 3 232 074              | 1 098 952                | 2 133 122                 |
| <b>2024</b> |                        |                          |                           |                        |                          |                           |
| I           | 4 136 012              | 1 803 507                | 2 332 505                 | 3 195 696              | 1 098 028                | 2 097 667                 |
| II          | 4 130 159              | 1 781 994                | 2 348 165                 | 3 186 864              | 1 100 575                | 2 086 289                 |
| III         | 4 170 430              | 1 846 666                | 2 323 746                 | 3 221 431              | 1 118 390                | 2 103 040                 |
| IV          | 4 231 795              | 1 867 806                | 2 363 989                 | 3 243 070              | 1 132 812                | 2 110 258                 |
| V           | 4 249 375              | 1 857 506                | 2 391 869                 | 3 261 897              | 1 153 964                | 2 107 932                 |
| VI          | 4 333 031              | 1 948 543                | 2 384 488                 | 3 351 204              | 1 196 825                | 2 154 378                 |
| VII         | 4 360 095              | 1 949 853                | 2 410 242                 | 3 380 943              | 1 217 199                | 2 163 744                 |

Извор: Народна банка Србије. / Source: The National Bank of Serbia.

<sup>1)</sup> Методолошке измене од 24.10.2022. се односе на приказивање валутне структуре у табелама monetарне статистике, односно измештање свих инструмената који имају индексијацију у инострану валуту из динарских категорија и њихово придруживање девизним категоријама. Измењене су постојеће табеле, на начин да су раздвојене све категорије које су до сада здружено приказивале динарске и девизно индексиране износе. / The methodological changes of 24/10/2022 concern the presentations of currency structure in the tables of monetary statistics, namely, re-moving of all instruments with indexation in foreign currency from RSD categories and their joining to foreign currency categories. The present tables are changed in a way that separated were all categories that so far have presented joined RSD and foreign currency indexed amounts.

**13.3. Платни биланс Републике Србије<sup>2)</sup>**  
**Republic of Serbia Balance of Payments<sup>2)</sup>**

млн. евра / EUR mill.

|  | 2023         | 2024          | 2023        | 2024        | 2023        | 2024        | 2023        | 2024          | 2023        | 2024        |   |
|--|--------------|---------------|-------------|-------------|-------------|-------------|-------------|---------------|-------------|-------------|---|
|  | март / March | април / April | мај / May   | јун / June  | јул / July  |             |             |               |             |             |   |
| <b>1 Текући рачун</b>  | <b>-270</b>  | <b>-333</b>   | <b>81</b>   | <b>-74</b>  | <b>-166</b> | <b>-357</b> | <b>-322</b> | <b>-368</b>   | <b>-35</b>  | <b>-782</b> | <b>Current account</b>  |
| 1.1 Приходи  | 4,402        | 4,182         | 3,937       | 4,484       | 4,242       | 4,248       | 4,137       | 4,228         | 4,082       | 4,473       | Credit  |
| 1.2 Расходи  | 4,672        | 4,515         | 3,856       | 4,558       | 4,408       | 4,605       | 4,459       | 4,596         | 4,117       | 5,255       | Debit   |
| <b>1.A Роба и услуге</b>   | <b>-367</b>  | <b>-446</b>   | <b>-141</b> | <b>-318</b> | <b>-326</b> | <b>-395</b> | <b>-272</b> | <b>-329</b>   | <b>-299</b> | <b>-824</b> | <b>Goods and services</b>   |
| 1.A.1 Извоз  | 3,762        | 3,519         | 3,236       | 3,764       | 3,478       | 3,531       | 3,519       | 3,553         | 3,353       | 3,736       | Credit  |
| 1.A.2 Увоз   | 4,129        | 3,965         | 3,376       | 4,082       | 3,804       | 3,926       | 3,791       | 3,882         | 3,652       | 4,560       | Debit   |
| <b>1.A.a Роба</b>  | <b>-544</b>  | <b>-569</b>   | <b>-428</b> | <b>-586</b> | <b>-606</b> | <b>-689</b> | <b>-494</b> | <b>-577</b>   | <b>-398</b> | <b>-827</b> | <b>Goods</b>  |
| 1.A.a.1 Извоз  | 2,701        | 2,437         | 2,272       | 2,547       | 2,393       | 2,358       | 2,437       | 2,396         | 2,232       | 2,419       | Credit  |
| 1.A.a.2 Увоз   | 3,245        | 3,005         | 2,700       | 3,133       | 2,999       | 3,047       | 2,930       | 2,973         | 2,630       | 3,246       | Debit   |
| <b>1.A.b Услуге</b>  | <b>177</b>   | <b>122</b>    | <b>288</b>  | <b>268</b>  | <b>281</b>  | <b>294</b>  | <b>222</b>  | <b>248</b>    | <b>99</b>   | <b>3</b>    | <b>Services</b>   |
| 1.A.b.1 Извоз  | 1,061        | 1,082         | 964         | 1,217       | 1,085       | 1,172       | 1,082       | 1,157         | 1,121       | 1,317       | Credit  |
| 1.A.b.2 Увоз   | 884          | 960           | 676         | 949         | 805         | 879         | 861         | 909           | 1,021       | 1,314       | Debit   |
| <b>1.B Примарни доходак</b>  | <b>-352</b>  | <b>-314</b>   | <b>-304</b> | <b>-250</b> | <b>-370</b> | <b>-435</b> | <b>-454</b> | <b>-517</b>   | <b>-272</b> | <b>-456</b> | <b>Primary income</b>   |
| 1.B.a Приходи  | 76           | 110           | 74          | 100         | 96          | 121         | 98          | 99            | 93          | 110         | Credit  |
| 1.B.b Расходи  | 428          | 424           | 378         | 350         | 466         | 556         | 552         | 616           | 365         | 567         | Debit   |
| <b>1.C Секундарни доходак</b>  | <b>449</b>   | <b>427</b>    | <b>525</b>  | <b>494</b>  | <b>529</b>  | <b>473</b>  | <b>405</b>  | <b>478</b>    | <b>535</b>  | <b>498</b>  | <b>Secondary income</b>   |
| 1.C.a Приходи  | 564          | 553           | 627         | 620         | 668         | 596         | 520         | 577           | 636         | 626         | Credit  |
| 1.C.b Расходи  | 115          | 126           | 101         | 126         | 139         | 123         | 115         | 99            | 101         | 129         | Debit   |
| <b>2 Капитални рачун</b>   | <b>3</b>     | <b>22</b>     | <b>1</b>    | <b>2</b>    | <b>-9</b>   | <b>-5</b>   | <b>-2</b>   | <b>2</b>      | <b>13</b>   | <b>20</b>   | <b>Capital account</b>  |
| 2.A Приходи  | 4            | 22            | 2           | 5           | 0           | 3           | 1           | 3             | 14          | 23          | Credit  |
| 2.B Расходи  | 0            | 1             | 0           | 4           | 9           | 8           | 4           | 1             | 1           | 3           | Debit   |
| <b>Нето позајмљивање(+) / нето задуживање (-)</b>  | <b>-266</b>  | <b>-312</b>   | <b>82</b>   | <b>-73</b>  | <b>-175</b> | <b>-362</b> | <b>-324</b> | <b>-366</b>   | <b>-23</b>  | <b>-763</b> | <b>Net lending (+) / net borrowing (-)</b>  |
| <b>3 Финансијски рачун нето</b>  | <b>-316</b>  | <b>-297</b>   | <b>113</b>  | <b>-30</b>  | <b>-224</b> | <b>-329</b> | <b>-222</b> | <b>-319</b>   | <b>48</b>   | <b>-684</b> | <b>Financial account net</b>  |
| 3.A Нето повећање финансијске aktive   | -118         | 32            | 536         | 74          | 428         | 116         | 666         | 2,233         | 404         | 10          | Net acquisition of financial assets   |
| 3.B Нето повећање финансијске пасиве   | 198          | 329           | 423         | 105         | 652         | 445         | 888         | 2,552         | 356         | 694         | Net incurrence of liabilities   |
| <b>Нето позајмљивање (+)/нето задуживање (-)</b>   | <b>-316</b>  | <b>-297</b>   | <b>113</b>  | <b>-30</b>  | <b>-224</b> | <b>-329</b> | <b>-222</b> | <b>-319</b>   | <b>48</b>   | <b>-684</b> | <b>Net lending (+) / net borrowing (-)</b>  |
| <b>3.1 Директне инвестиције нето</b>   | <b>-382</b>  | <b>-223</b>   | <b>-421</b> | <b>-373</b> | <b>-453</b> | <b>-240</b> | <b>-361</b> | <b>-316</b>   | <b>-287</b> | <b>-471</b> | <b>Direct investment net</b>  |
| 3.1.A Нето повећање финансијске aktive   | 33           | 82            | 10          | 34          | 40          | 43          | 37          | 39            | 37          | 33          | Net acquisition of financial assets   |
| 3.1.B Нето повећање финансијских обавеза   | 415          | 305           | 430         | 407         | 493         | 283         | 398         | 354           | 324         | 504         | Net incurrence of liabilities   |
| <b>3.2 Портфолио инвестиције нето</b>  | <b>347</b>   | <b>186</b>    | <b>-37</b>  | <b>159</b>  | <b>45</b>   | <b>71</b>   | <b>-2</b>   | <b>-1,107</b> | <b>37</b>   | <b>75</b>   | <b>Portfolio investment net</b>   |
| 3.2.A Нето повећање финансијске aktive   | -29          | 34            | -49         | 65          | 0           | 13          | -14         | 287           | 6           | 18          | Net acquisition of financial assets   |
| 3.2.B Нето повећање финансијских обавеза   | -376         | -151          | -12         | -94         | -45         | -58         | -11         | 1,394         | -32         | -56         | Net incurrence of liabilities   |
| <b>3.3 Финансијски деривати (осим дев. резерви) и опције на акције за запослене нето</b> | <b>-3</b>    | <b>6</b>      | <b>-7</b>   | <b>-9</b>   | <b>-12</b>  | <b>5</b>    | <b>-3</b>   | <b>-32</b>    | <b>-3</b>   | <b>9</b>    | <b>Financial derivatives (other than reserves) and employee stock options net</b> |
| 3.3.A Нето повећање финансијске aktive   | 0            | 0             | 0           | 0           | 0           | 0           | 0           | -1            | 0           | 1           | Net acquisition of financial assets   |
| 3.3.B Нето повећање финансијских обавеза   | 3            | -6            | 7           | 9           | 11          | -5          | 3           | 31            | 3           | -8          | Net incurrence of liabilities   |
| <b>3.4 Остале инвестиције нето</b>   | <b>-401</b>  | <b>99</b>     | <b>355</b>  | <b>132</b>  | <b>-164</b> | <b>-194</b> | <b>-542</b> | <b>-1,070</b> | <b>-222</b> | <b>-803</b> | <b>Other investment net</b>   |
| 3.4.A Нето повећање финансијске aktive   | -245         | 281           | 353         | -85         | 29          | 31          | -43         | -298          | -162        | -549        | Net acquisition of financial assets   |
| 3.4.B Нето повећање финансијских обавеза   | 157          | 181           | -2          | -217        | 192         | 224         | 498         | 772           | 60          | 254         | Net incurrence of liabilities   |
| <b>3.4.1 Остали власнички капитал нето</b>   | <b>-1</b>    | <b>6</b>      | <b>-1</b>   | <b>-6</b>   | <b>0</b>    | <b>-4</b>   | <b>0</b>    | <b>-1</b>     | <b>-1</b>   | <b>-4</b>   | <b>Other equity net</b>   |
| <b>3.4.2 Готов новац и депозити нето</b>   | <b>-380</b>  | <b>-54</b>    | <b>82</b>   | <b>254</b>  | <b>-259</b> | <b>74</b>   | <b>-177</b> | <b>-94</b>    | <b>-23</b>  | <b>-285</b> | <b>Currency and deposits net</b>  |
| 3.4.2.A Нето повећање финансијске aktive   | -484         | 75            | 122         | 115         | -136        | 167         | -166        | -275          | 33          | -284        | Net acquisition of financial assets   |
| 3.4.2.B Нето повећање финансијских обавеза   | -103         | 129           | 39          | -139        | 123         | 92          | 10          | -182          | 56          | 1           | Net incurrence of liabilities   |
| <b>3.4.3 Кредити нето</b>  | <b>-29</b>   | <b>13</b>     | <b>76</b>   | <b>-132</b> | <b>-94</b>  | <b>24</b>   | <b>-481</b> | <b>-724</b>   | <b>24</b>   | <b>-111</b> | <b>Loans net</b>  |
| 3.4.3.A Нето повећање финансијске aktive   | -11          | 0             | -7          | -27         | -6          | 16          | -2          | 12            | -7          | -4          | Net acquisition of financial assets   |
| 3.4.3.B Нето повећање финансијских обавеза   | 18           | -12           | -83         | 105         | 87          | -8          | 479         | 736           | -31         | 107         | Net incurrence of liabilities   |
| <b>3.4.4 Програми осигурања и пензија и стандардизовани гаранцијски програми нето</b>    | <b>-1</b>    | <b>0</b>      | <b>-1</b>   | <b>0</b>    | <b>-1</b>   | <b>0</b>    | <b>-1</b>   | <b>0</b>      | <b>-1</b>   | <b>0</b>    | <b>Insurance pension and standardized guarantee schemes net</b>                   |
| <b>3.4.5 Трговински кредити и аванси нето</b>  | <b>10</b>    | <b>135</b>    | <b>199</b>  | <b>15</b>   | <b>190</b>  | <b>-288</b> | <b>117</b>  | <b>-251</b>   | <b>-222</b> | <b>-403</b> | <b>Trade credit and advances net</b>  |
| 3.4.5.A Нето повећање финансијске aktive   | 250          | 206           | 239         | -172        | 171         | -152        | 124         | -34           | -189        | -261        | Net acquisition of financial assets   |
| 3.4.5.B Нето повећање финансијских обавеза   | 240          | 71            | 40          | -188        | -19         | 137         | 7           | 217           | 33          | 142         | Net incurrence of liabilities   |
| <b>3.4.6 Остала потраживања / дуговања</b>   | <b>0</b>     | <b>0</b>      | <b>0</b>    | <b>0</b>    | <b>0</b>    | <b>0</b>    | <b>0</b>    | <b>0</b>      | <b>0</b>    | <b>0</b>    | <b>Other accounts receivable/payable</b>  |
| <b>3.4.7 Алокација СПВ</b>   | <b>0</b>     | <b>0</b>      | <b>0</b>    | <b>0</b>    | <b>0</b>    | <b>0</b>    | <b>0</b>    | <b>0</b>      | <b>0</b>    | <b>0</b>    | <b>Special drawing rights (Net incurrence of liabilities)</b>                     |
| <b>3.5 Девизне резерве</b>   | <b>122</b>   | <b>-366</b>   | <b>222</b>  | <b>61</b>   | <b>359</b>  | <b>29</b>   | <b>686</b>  | <b>2,206</b>  | <b>524</b>  | <b>507</b>  | <b>Reserve assets</b>   |
| <b>4. Нето грешке и пропусти</b>   | <b>-50</b>   | <b>14</b>     | <b>30</b>   | <b>42</b>   | <b>-49</b>  | <b>33</b>   | <b>102</b>  | <b>47</b>     | <b>70</b>   | <b>79</b>   | <b>Net errors and omissions</b>   |

Извор: Народна банка Србије. / Source: The National Bank of Serbia.

<sup>2)</sup> Платни биланс Републике Србије усклађен је са међународним смерницама садржаним у Приручнику за израду платног биланса бр. 6 ММФ-а.

The presentation of the balance of payments is as far as possible in line with the international guidelines contained in the sixth edition of the IMF Balance of Payments Manual (BPM6).



### БРУТО ДОМАЋИ ПРОИЗВОД

Бруто домаћи производ (БДП) према производном приступу представља суму бруто додатих вредности (БДВ) свих области економије, увећану за нето порезе на производе. Обрачун БДВ-а изведен је за ниво области и сектора Класификације делатности (2010).

Бруто домаћи производ према расходном приступу представља суму издатака за финалну потрошњу домаћинства, непрофитних институција које пружају услуге домаћинствима (НПИД) и државе, бруто инвестиција у основне фондове, нето стицања драгоцености, промене у вредности залиха и вредности нето извоза робе и услуга. Обрачуни су изведени на следећим нивоима: за издатке за финалну потрошњу домаћинства на троцифарском нивоу Класификације личне потрошње по намени (COICOP), за резиденте у иностранству и нерезиденте на територији Републике Србије; за издатке за финалну потрошњу НПИД на нивоу укупног агрегата; за издатке за финалну потрошњу државе делимично према Класификацији функција државе (COFOG), са поделом на индивидуалну и колективну потрошњу; за бруто инвестиције у основне фондове по техничкој структури основних фондова и за извоз и увоз појединачно за робу и услуге. Промене у залихама и промене у драгоценостима добијене су као резидуал (овај агрегат може садржати статистичку разлику).

За обрачуна у сталним ценама примењује се метод обрачуна у ценама претходне године, који подразумева да се за сваку годину као базна узима њена претходна година. На тај начин узимају се у обзир све структурне промене у релативним ценама до којих је дошло између две узастопне године у једној економији. Пондери су одређени учешћем БДВ-а сваке области КД (2010), односно агрегата употребе, у БДП-у.

Серије вредности обрачунатих у ценама претходне године не могу се користити за израчунавање стопа реалног раста, јер подаци нису упоредиви (подаци сваке године вредновани су ценама претходне године). Да би се добила серија упоредивих података, примењује се метода уланчавања, којом се индикатори у форми индекса повезују и своде на референтну годину. Избор референтне године не утиче на промене стопа раста, јер оне остају увек исте, без обзира на то која година је изабрана за референтну.

### GROSS DOMESTIC PRODUCT

Gross domestic product (GDP) measured from production side is the total of gross value added (GVA) of all economic activities plus net taxes on products. The GVA calculation is carried out for the level of divisions and sections of the Classification of Activities (2010).

The expenditure-based GDP comprises final consumption expenditure by households, non-profit institutions serving households (NPISH) and government, gross fixed capital formation, acquisitions less disposals of valuables, changes in inventories and net exports of goods and services.

Calculations are carried out at the following levels: for Household final consumption expenditure at the three-digit level of the Classification of Individual Consumption According to Purpose (COICOP), residents in the rest of the world and non-residents on the Serbian territory; for NPISH final consumption expenditure - total; for Government final consumption expenditure partly according to the Classification of the Functions of the Government (COFOG) – individual and collective government consumption; for Gross fixed capital formation by technical structure; for Exports and imports – distinction in goods and services are made. Changes in inventories and Acquisitions less disposals of valuables have been calculated as a residual (this residual may contain a statistical discrepancy).

Constant price estimates are calculated at prices of the previous year. The GDP calculation at previous year prices means that previous year is taken as a base year. In that way, the structural changes in relative prices that occurred between two consecutive years in an economy are taken into account. The weights are defined as the share of GVA of each division, or expenditure component, in GDP.

Time series calculated at previous year prices could not be used for real growth rate calculations since data are not comparable (each year is valued at previous year prices). To obtain comparable time series, method of chain-linking is applied, where indicators in the form of indices are chain-linked and settled to the selected reference year. The choice of the reference year does not affect the growth rate changes, as they always remain the same, regardless of which year is chosen as reference.

Квартални обрачуни у текућим и сталним ценама изведени су дезагрегацијом расположивих годишњих података на кварталне и екстраполацијом кварталних вредности текуће године, коришћењем одговарајућих индикатора. За усаглашавање кварталних и годишњих обрачуна, према препоруци Евростата, користи се програм ECOTRIM, верзија 1.01.

Десезонирање је процес декомпозиције временских серија, којим се отклања утицај сезонских флукуација на њихово кретање. Према препоруци Евростата, у националним рачунима користи се програм DEMETRA, процедура TRAMO/SEATS, индиректна метода.

Квартални подаци за последње три године подложни су ревизијама. Резултати обрачуна кварталног бруто домаћег производа публикују се најкасније 60 дана по истеку референтног квартала.

Методолошке основе свих обрачуна усклађене су са прописаним стандардима датим у приручницима Међународног монетарног фонда и Евростата, односно са принципима Система националних рачуна (SNA 2008) и Европског система рачуна (ESA 2010).

## ЦЕНЕ

Цене најважнијих производа и услуга прикупљају се у месечној периодици, по видовима промета, од изабраних производних и прометних организација и пољопривредних газдинстава. На основу прикупљених података и одговарајућих пондера израчунавају се просечне цене и индекси цена за Републику Србију.

### 1. Просечне цене

Цене произвођача производа пољопривреде и рибарства обухватају откупне и продајне цене.

Откупне цене су цене по којима овлашћена привредна друштва и друге организације откупљују пољопривредне производе од индивидуалних пољопривредних произвођача и оне не садрже стимулативне премије.

Продајне цене су цене по којима привредна друштва и друге организације у области пољопривреде на домаћем тржишту продају производе из сопствене производње – франко утоварено у месту продавца.

Quarterly calculations at current and constant prices were performed as disaggregation of available annual to quarterly data and extrapolation of the current year quarterly values, using appropriate indicators. According to the Eurostat recommendations, for reconciliation of quarterly and annual calculations software ECOTRIM, version 1.01 is used.

Seasonal adjustment is a process of time series decomposition, which removes seasonal effects on time series behavior. According to the Eurostat recommendations, in the national accounts software DEMETRA, procedure TRAMO/SEATS, indirect method are used.

Quarterly data for the last three years may be revised. The data on the calculation of the quarterly gross domestic product are published within 60 days after the end of the referential quarter.

Methodological backgrounds of all calculations are harmonised according to the internationally accepted standards, presented in the IMF and EUROSTAT manuals and in the System of National Accounts 2008 (SNA2008) and the European System of Accounts 2010 (ESA2010).

## PRICES

Price statistics collects on a monthly basis the prices of the most important products and services by turnover aspects, from the selected producers and trade organizations and agricultural holdings. On the basis of collected data and respective weights, the average prices and price indices for the Republic of Serbia are calculated.

### 1. Average prices

Producer prices of agricultural and fishing products comprise purchase and sale prices.

Purchase prices are prices according to which authorized commercial enterprises and other organizations buy agri-cultural products from private holdings and they do not contain incentive premiums.

Purchase prices are the prices that agricultural enterprises and organizations apply in selling the products of own production range in domestic market, based f.o.b. seller.



Цене произвођача производа пољопривреде и рибарства обрачунавају се за око 140 производа, на основу података о продаји пољопривредних производа од стране привредних друштава и других организација, као и података о откупу пољопривредних производа од индивидуалних пољопривредних произвођача. Кад је реч о откупним и продајним ценама, подаци се прате од 1956. године, односно од 1959. године.

Месечне просечне цене (тј. откупне и продајне цене заједно) рачунају се на основу извештаја о целокупном откупу и целокупној продаји на велико из сопствене производње.

Цене произвођача индустријских производа представљају стварни износ новца који произвођач добија од купца, за јединицу мере тачно одређеног квалитета (типа) производа, реализованог на домаћем или иностраном тржишту.

Ове цене прикупљају се месечним извештајима које непосредно достављају изабрана привредна друштва за близу 1500 индустријских производа. Избор привредних друштава врши се на основу података о њиховом учешћу у укупној вредности индустријске производње.

Производи за праћење цена бирају се из сваке индустријске области, са највећом реализацијом на домаћем и иностраном тржишту, чије цене могу репрезентовати опште кретање цена у индустрији по областима и по намени производа.

Малопродајне цене јесу цене по којима се продаје роба, односно врше услуге, крајњем потрошачу и садрже све врсте пореза (ПДВ, акцизе и сл.). Прикупљају се од 1952. године.

Податке о малопродајним ценама прикупљају статистичари у изабраним градовима који представљају веће тржишне центре у Републици Србији, а прикупљање података о ценама се врши на изабраним местима (трговинска радња, пијаца, занатска радња итд).

Подаци о малопродајним ценама пољопривредних производа прикупљају се у трговинској мрежи и на пијаци два пута месечно, а цене индустријских производа и услуга једном месечно. За пољопривредне производе прикупљају се најчешће, најниже и највише цене, а за индустријске производе продајне цене за онај квалитет производа који се највише продаје.

The producer prices of agricultural and fishing products are calculated for around 140 products on the basis of the data on agricultural products' sales by agricultural commercial enterprises and other organizations and the data on agricultural products' purchase from private holdings. The data on purchase prices have been monitored since 1956 and the data on selling prices since 1959.

Average monthly purchase and selling prices are calculated on the basis of reports on total purchase and total wholesale trade out of own production range.

Producer prices of manufactured goods present the actual amount of money that a producer receive from a buyer for the unit of measure of exactly determined quality (type) of a product, carried out on a domestic or on a foreign market.

These prices are collected by monthly surveys submitted directly by selected commercial enterprises for around 1500 manufactured items. The selection of commercial enterprises is made on the basis of data on their share in the total value of industrial production.

Products for monitoring of prices are selected from each industrial area, with the highest sale in the domestic and foreign market, whose prices may represent the general trend of prices in the industry by sectors and by products destination.

Retail prices are the prices at which goods are sold or services performed to the end-user/final consumer. They include all types of taxes for (VAT, excise, etc.). They have been surveyed since 1952.

Data on retail prices are collected by statisticians in selected towns, which present bigger market centers in the Republic of Serbia, and the data collection is carried out on the selected spots (trade shops, markets, craft shops, etc.)

The data on retail prices of agricultural products are collected in trade networks and at markets twice a month and the prices of manufactured goods and services once a month. Generally, for agricultural products the highest and the lowest prices are collected and for manufactured goods we record the selling prices for the most demanded product quality.

Месечне просечне цене у Републици Србији представљају пондерисану геометријску средину просечних месечних градских цена, где су пондерациони коефицијенти структура количина продатих производа у градовима.

Годишње просечне малопродајне цене представљају непондерисани просек цена за 12 месеци.

Цене угоститељских услуга су цене по којима потрошачи плаћају одређене количине јела и пића за време ручка, а цена преноћишта је цена коју гост плаћа за једно ноћење. Снимање цена угоститељских услуга спроводи се од 1956. године.

Цене угоститељских услуга статистичари прикупљају једном месечно у градовима који представљају веће тржишне и туристичке центре у Републици Србији. Цене се прикупљају у око 90 изабраних угоститељских објеката са највећим прометом.

## 2. Индекси цена

На основу просечних цена израчунавају се месечни, кумулативни и годишњи индекси:

- цена произвођача производа пољопривреде и рибарства (цена за производе индивидуалних пољопривредних произвођача и цена за производе из производње привредних друштава), по листи која садржи око 100 производа из области ратарства, воћарства и виноградарства, сточарства, домаће прераде и рибарства;
- цена произвођача индустријских производа, по листи која обухвата око 1500 производа из 29 области индустријске производње;
- цена угоститељских услуга, по листи која садржи око 40 врста угоститељских услуга подељених у четири групе: храна, алкохолна пића, безалкохолна пића и преноћишта;
- потрошачких цена, по листи која садржи око 660 производа и услуга подељених у 12 дивизија на основу COICOP-а.

Рачунање горе наведених врста индекса цена заснива се:

- а) на ценама (текућим и базним) производа упоредивог квалитета у текућем и базном периоду;
- б) на пондерационим факторима који представљају структуре вредности продатих, односно купљених производа и услуга (извршених) у појединим фазама промета;

Average monthly prices in the Republic of Serbia present the arithmetic weighted mean, and for the needs of Consumer Prices Index weighted geometric mean of average monthly prices in towns, while the weights coefficients stand for the structure of the sold products volumes in respective towns.

Annual average retail prices present non-weighted average of prices for 12 months.

Prices of catering services are the consumer prices applied for certain meals, i.e. food and beverages and the price of overnight stay is the price paid by a guest for one overnight stay. These prices have been surveyed since 1956.

Statisticians collect the prices of catering services once a month in towns that are big market and tourist centers of the Republic of Serbia. The survey of prices are collected in some 90 selected catering facilities with the biggest turnover.

## 2. Price indices

According to average prices, monthly, quarterly, cumulative and annual indices are calculated:

- Indices of producer prices of agricultural and fishing products (purchase prices for products of individual agricultural producers and selling prices for products from legal entities' production), regarding the list of around 100 products of crop farming, fruit growing and viticulture, livestock breeding, home processing and fishing.
- Indices of producer prices of manufactured goods according to the list that contains around 1500 products of 29 divisions of industrial production.
- Indices of prices of catering services according to the list containing about 40 kinds of catering services, divided into 4 groups: food, alcoholic drinks, non-alcoholic drinks and overnight stays.
- Consumer price index (by COICOP), according to the list containing about 660 products and services classified into 12 divisions by COICOP.

The calculation of the above stated types of price indices and consumer price index is based on:

- a) Prices (current and base prices) of products of comparable quality in current and base period;
- b) Weighted factors that present the value structures of sold, i.e. purchased products and services (rendered) in certain stages of turnover;

в) на репрезентативним листама производа и услуга за поједине врсте индекса са одређеним груписањем;

г) на радним формулама

1) за упоредиве цене; 2) за неупоредиве цене:

$$I = \frac{\sum \frac{P_n}{P_o} \cdot W_o}{\sum W_o} \quad I = \frac{\sum i_{n-1} \frac{P_n}{P_{n-1}} \cdot W_o}{\sum W_o},$$

где је: цена у текућем месецу  $P_n$ ; у претходном месецу  $P_{n-1}$ , у базном периоду  $P_o$ ; индивидуални базни индекс у претходном месецу  $i_{n-1}$  и вредност продатих производа у базном периоду  $W_o$ .

За израчунавање индекса цена користе се пондери који представљају структуру вредности продатих (реализованих) производа и услуга за цене произвођача, односно вредности финалне потрошње домаћинства за потрошачке цене. За израчунавање индекса потрошачких цена, сваке године користе се нови пондери.

Методолошки материјали су доступни на сајту Републичког завода за статистику.

## ЗАПОСЛЕНОСТ И ЗАРАДЕ

### Запосленост

#### Извори података

Подаци о запосленима добијени су комбиновањем података Централног регистра обавезног социјалног осигурања (ЦРОСО) и Статистичког пословног регистра (СПР).

#### Дефиниције

Под појмом „запослени“ подразумевају се лица која имају формално правни уговор о запослењу, односно заснован радни однос са послодавцем на одређено или неодређено време и лица која раде ван радног односа на основу уговора о делу или на основу уговора о обављању привремених и повремених послова, као и лица која обављају самосталне делатности или су оснивачи привредних друштава или предузетничких радњи; као и лица која обављају пољопривредне делатности а налазе се на евиденцији ЦРОСО.

#### Незапослена лица

Подаци о броју незапослених лица преузети су од Националне службе за запошљавање и обухватају само лица која су регистрована код ове службе.

с) Representative lists of products and services for some types of indices with certain grouping;

д) Working formulas

1) for comparable prices; 2) for non-comparable prices:

$$I = \frac{\sum \frac{P_n}{P_o} \cdot W_o}{\sum W_o} \quad I = \frac{\sum i_{n-1} \frac{P_n}{P_{n-1}} \cdot W_o}{\sum W_o}$$

where the price in the current month is  $P_n$ , in the previous month -  $P_{n-1}$ , in the base period -  $P_o$ , individual base index in the previous month  $i_{n-1}$  and the value of sold products in the base period is  $W_o$ .

For calculating price indices used are the weights that present the value structure of sold (realized) products and services for producer prices, i.e. the values of household final consumption for consumer prices. For calculating consumer price index (COICOP), new weights are used every year.

The methodological materials are available at the SORS website.

## EMPLOYEES AND SALARIES (WAGES)

### Employment

#### Data sources

The data on employed persons were obtained by combining the data of the Central Register of Social Contributions Payers (CRSCP) and the Statistical Business Register (SBR).

#### Definitions

The term “employed” includes persons that formally contracted employment with employer, as permanent or temporary employment, and persons that work on the basis of deed contract or contract on doing temporary or casual jobs. Also included are self-employed persons or proprietors of enterprises/companies or unincorporated enterprises; as well as persons engaged in agricultural activities and entered in the Central Register of Social Contributions Payers.

#### Unemployed persons

The data on the number of unemployed are taken over from the National Employment Service and include only the unemployed persons registered with this Service.



У групи „лица која траже запослење“ обухваћена су лица сходно члану 3 Закона о запошљавању и осигурању за случај незапослености, став први: „Лице које тражи запослење, у смислу овог закона, јесте незапослени, запослени који тражи промену запослења и друго лице које тражи запослење“.

У групи „незапослена лица“ обухваћена су лица сходно члану 2 Закона о запошљавању и осигурању за случај незапослености, став први: „Незапослени, у смислу овог закона, јесте лице од 15 година живота до испуњавања услова за пензију, односно до 65 година живота способно и одмах спремно да ради, које није засновало радни однос или на други начин остварило право на рад, а које се води на евиденцији незапослених и активно тражи запослење“.

У групи „први пут траже запослење“ обухваћена су лица која нису била у радном односу пре пријављивања Националној служби за запошљавање.

У групи „без квалификације“ обухваћени су приучени и неквалификовани радници и радници са нижим стручним образовањем.

У групи „корисници новчане накнаде“ - незапослена лица која су у складу са законом остварила право на новчану накнаду у извештајном периоду. Корекција броја корисника новчане накнаде, по месецима, врши се сваког месеца због процедуре доношења решења.

У групи „брисани и престанак вођења евиденције“ - лица која у извештајном периоду нису извршила своју обавезу према Националној служби и лица код којих је дошло до престанка вођења евиденције услед неког од разлога дефинисаних Законом, као што је заснивање радног односа, одјава са евиденције, остваривање права на пензију и др.

## Зараде

### Извор података

Од јануара 2018. године истраживање о зарадама заснива се на подацима из обрасца Пореске пријаве за порез по одбитку (образац ППП-ПД). Просечне зараде израчунавају се на основу износа обрачунатих зарада за извештајни месец и броја запослених које је изражен еквивалентом пуног радног времена (*full-time equivalent – FTE*).

### Обухватност

Обухваћени су сви пословни субјекти који су Пореској управи доставили електронски попуњен образац пореске пријаве ППП-ПД са обрачунатим зарадама.

Обухваћене су све категорије запослених за које су послодавци, тј. пословни субјекти, Пореској управи доставили електронски попуњен образац пореске пријаве ППП-ПД са обрачунатим зарадама.

The group “seeking employment” pursuant to Paragraph 1, Article 3, the Act on employment and insurance in cases of unemployment, item first: “ the unemployed (jobless) person, the employed seeking new job or other person seeking employment”.

The group “unemployed (jobless) person” comprises, pursuant to Article 2, on the Act on employment and insurance in cases of unemployment, item first: The unemployed, in the sense of this law, is a person aged from 15 to 65, until the fulfillment of conditions for pension, that is able to work and ready to start working at once, that has not contracted employment or otherwise practiced the right to work and that is duly registered as unemployed and takes active steps to find job.

In the group “first-time seeking employment” we comprised the persons that have never been employed before having registered with the National Employment Service.

The group “non-qualified” comprises ad hoc trained and non-qualified workers and those with low educational and professional attainment.

The group “unemployment benefit recipients” – unemployed persons who have exercised, in accordance with the Law, the right to unemployment benefit during the reporting period. The adjustment of the number of unemployment benefit recipients is carried out every month due to the decision issuing procedure.

In the group “removal from the register and discontinuation of records” – persons who failed to fulfil their obligations toward the National Employment Service during the reporting period and persons whose registration with the National Employment Service has been discontinued due to any of the reasons stipulated by the Law, such as entering a labour relation, withdrawing from the registry, fulfilling the conditions for pension etc.

## Wages/salaries

### Data source

Starting from January 2018, the survey on wages and salaries is based on the data of the form – tax return as regards tax deduction (PPP-PD). Average wage/salary is obtained by dividing the total mass of wages/salaries for the reporting month by the total number of employees expressed as the full-time equivalent, FTE.

### Coverage

Included are all economic subjects that to the Tax administration submitted the completed electronic form PPP-PD for the Tax return with calculated wages/salaries.

Included are all categories of employees for whom employers, i.e. economic subjects to the Tax administration submitted the electronic form PPP-PD for the Tax return with calculated wages/salaries.

## Дефиниција зараде

У истраживању о зарадама (у складу са Законом о раду и Законом о порезу на доходак грађана) под зарадом се подразумевају све исплате запосленима на које се плаћају припадајући порези и доприноси.

Зараду чине:

- зараде запослених у радном односу, укључујући накнаде за дежурства, за рад ноћу и по сменама, недељом и празником; накнаде за исхрану у току рада и за неизвршене часове рада (годишњи одмор, плаћено одсуство, празници, боловања до 30 дана, одсуство због стручног усавршавања, застој у раду који није настао кривицом радника); регрес за коришћење годишњег одмора, награде, бонуси и сл.;
- накнаде за рад запослених ван радног односа (по основу уговора о обављању привремених и повремених послова).

Зарадом се не сматрају накнаде по основу уговора о делу, накнаде за боловања дужа од 30 дана, накнаде трошкова запосленима за долазак на посао и одлазак са посла, за време проведено на службеном путу у земљи и иностранству, накнаде за смештај и исхрану током рада и боравка на терену, отпремнине запосленима при одласку у пензију или за чијим је радом престала потреба, једнократне накнаде у складу са социјалним програмом, накнаде трошкова погребних услуга и накнаде штете због повреде на раду или професионалног обољења, јубиларне награде, солидарне помоћи, као ни остала примања за која се не плаћају порези и доприноси.

Подаци о зарадама су приказани према општини пребивалишта запослених, а не према општини рада.

Зараду без пореза и доприноса (нето) чини зарада (брото) умањена за порезе и доприносе.

Индекс реалне просечне зараде представља однос између индекса номиналне просечне зараде и индекса потрошачких цена.

## СТАНОВНИШТВО

### Извори података

Подаци о рођенима и умрлима, као и закљученим браковима, прикупљају се од матичара, а подаци о разведеним браковима – од судова надлежних за развод брака.

### Обухватност и дефиниције

Подаци о природном кретању становништва обухватају број рођених, умрлих и венчаних који је регистрован у матичној служби, док се податак о броју разведених бракова прикупља од стране надлежних судова.

## Definition of wages

Wages and salaries, in the survey on wages and salaries (in accordance with the Law on Labour and the Law on Personal Income Tax), are all payments to employees to which the corresponding taxes and social security contributions are paid.

Wages and salaries include:

- payments to employees under fixed-term and indefinite-term employment contracts, including remuneration for work in shifts, work at night, on weekends and holidays; remuneration for food allowances during the work and for not executed work hours (annual vacations, paid leave, legal holidays, sick leave up to 30 days, absence due to professional development, a standstill in work that was not caused by workers' guilt); holiday allowances, awards, bonuses etc.
- remuneration for work of employees under temporary employment/casual jobs contracts.

Wages and salaries do not include remuneration according to work contracts, remuneration for sick leave longer than 30 days, monetary compensations for to and from work commuting fees, for time spent on business trips in the country and/or abroad, food and accommodation remuneration for work in field, retirement or discharge severance packages, one-time benefits according to the social programs, funeral costs and compensations for occupational injuries or diseases, jubilees, solidarity aids, as well as other income to employees to which the corresponding taxes and social security contributions are not paid.

Wage statistics are available at the level of the municipality of employees' residence, not the municipality of their place of work.

Taxes and contributions deducted (net) salaries and wages present gross wages/salaries deducted for taxes and contributions.

Real average wage/salary index is the ratio of nominal average wage to Consumer Price Index.

## POPULATION

### Data sources

Data on births, deaths and marriages are collected from registrars, and data on divorces from the courts of respective jurisdiction.

### Coverage and definitions

Data on population changes include the number of births, deaths and marriages registered by registrars, while the number of divorces is collected by the courts of respective jurisdiction.

За 2023. и 2024. годину приказани су претходни подаци, односно подаци по месту регистрације, и то по месецима.

Стопе natalитета, mortalитета и природног прираштаја за 2023. и 2024. годину израчунате су на бази процене становништва за 2023. и 2024. годину.

#### Методолошки материјали

Детаљнија објашњења о методологији примењеној у виталној статистици налазе се у „Упутству за попуњавање и достављање статистичких листића о рођењима, умирањима и о закљученим браковима“, као и у „Упутству за судије“.

## ИНДУСТРИЈА

#### Извори података

Подаци се прикупљају путем месечног извештаја индустрије.

#### Обухватност

Извештајем индустрије обухваћена су привредна друштва која су према Класификацији делатности разврстана у област индустрије, као и јединице које се баве индустријском производњом а налазе се у саставу неиндустријских привредних друштава. Подацима није обухваћена војна производња.

По Класификацији делатности која се примењује од 1. јануара 2011. године, делатност индустрије чине сектори: В – Рударство, С – Прерађивачка индустрија, и D – Снабдевање електричном енергијом, гасом, паром и климатизација.

Индустријска производња се прати на основу Номенклатуре индустријских производа, која је усклађена са Класификацијом делатности (2010), новог пондерационог система и повећаног обухвата економских субјеката.

#### Номенклатура

Производња се исказује према Номенклатури индустријских производа, коју чине индустријски производи и услуге разврстане по делатностима у којима су произведени.

#### Индекси

Основ за израчунавање индекса представљају номенклатура и пондерациони систем. Индекси физичког обима производње и залиха рачунају се на основу Класификације делатности и Номенклатуре производа. Залихе готових производа односе се на залихе крајем месеца. Пондери су добијени из статистичке документације (Структурне пословне статистике и Истраживање о вредности индустријских производа).

For 2023 and 2024 preliminary data are presented, or data according to the place of registration by months.

Birth rates, mortality rates and natural increase rates for the year 2023 and 2024 are calculated on the basis of population estimation for 2023 and 2024.

#### Methodological material

More detailed explanations on methodology applied in vital statistics can be found in the “Instructions for the filling and submitting of statistical questionnaires on births, deaths and marriages” as well as in the “Instructions for judges”.

## INDUSTRY

#### Data sources

The data are collected by monthly industry reports.

#### Coverage

The industry survey includes commercial enterprises that according to the Classification of activities are classified into industry branch, as well as units dealing with industrial production and are integrated in non-industrial commercial enterprises. The military production is not covered by the survey.

In the Classification of activities applied since 1 January 2011, industry activities include the sections: C – Mining and quarrying, D – Manufacturing and E – Electricity, gas, steam supply and air conditioning.

Industrial production has been monitored according to the nomenclature of industrial products which is harmonized with the Classification of Activities (2010), new weights system and the increased coverage of economic subjects.

#### Nomenclature

Production is shown according to the Nomenclature of industrial products, which includes industrial products and services classified by activities where they are produced.

#### Indices

The basis for the calculation of indices is nomenclature and weights system. The physical volume indices of production and stocks are calculated on the basis of Classification of activities and Nomenclature of products. Stocks of manufactured goods relate to stocks at the end of the respective month. Weights are obtained from statistical documentation (SBS and Survey on value of industrial products).

Под готовом производњом подразумева се произведена количина сваког производа или групе производа које је техничка контрола примила као исправне, без обзира на то да ли се тај производ у целини или делимично даље прерађује у привредном друштву у коме је произведен или се у целини као роба испоручује изван предузећа. Сезонске варијације индустријске производње нису елиминисане при израчунавању индекса.

## ГРАЂЕВИНАРСТВО

### Тромесечно истраживање

#### Извор података и обухват

Приказани подаци прикупљају се тромесечним извештајем грађевинарства којим су обухваћена привредна друштва и предузетници који обављају грађевинске радове. Тромесечним извештајем грађевинарства не обухватају се сва привредна друштва и предузетници.

#### Дефиниције

Вредност грађевинских радова обухвата сав уграђени грађевински материјал и утрошени рад. У вредност нису укључени трошкови набавке земљишта, пројектовања, надзора и ПДВ-а. Подаци о вредности изведених радова односе се на радове изведене у извештајном периоду на завршеним и незавршеним грађевинама.

Индекси вредности у сталним ценама добијени су дељењем индекса у текућим ценама одговарајућим индексима цена произвођача елемената и материјала за уграђивање у грађевинарству.

Бројем радника обухватају се и приказују сви радници који су радили на градилиштима, без обзира на квалификацију, врсту радног односа (уговор о раду, уговор о делу, изнајмљени радници итд.) и дужину рада на градилиштима.

Часови рада обухватају стварно одрађене часове радника ангажованих на градилиштима у редовном радном времену, као и у прековременим сатима итд.

Табеле у којима је приказана грађевинска делатност на територији Републике Србије представљају грађевинску делатност извођача који су изводили радове у Републици Србији. Табеле у којима је приказана грађевинска делатност извођача из Републике Србије приказују укупну грађевинску делатност извођача са седиштем у Републици Србији, било да су грађевинске радове изводили у земљи или у иностранству.

Under the term final produce we anticipate the produced quantity of each product or group of products that are approved by technical control, disregarding if that produce wholly or partly is further processed in the commercial enterprise where it was produced or it is wholly further delivered. Seasonal adjustments of industrial production are not eliminated in calculating indices.

## CONSTRUCTION

### Quarterly survey

#### Data sources and coverage

The presented data are collected by the way of quarterly surveys of construction industry and they cover enterprises engaged in construction. Quarterly construction survey does not include all enterprises.

#### Definitions

The value of construction work includes the value of material and labor costs. It excludes: the land costs, project design and implementation costs and VAT. The data on value of construction works executed cover the works during the reference period on finished or non-finished constructions.

Indices in fixed, constant prices are obtained by dividing indices in current prices by respective indices of producers' prices of elements and material applied in construction.

The number of workers anticipates all workers at construction sites, disregarding their qualifications, type of employment (employment contract, purchase order, hired workers, etc.) and the time spent working at construction sites.

Work hours are the actual hours that the workers engaged at construction sites spent doing work in regular working time, overtime, etc.

The tables presenting the construction activities on the territory of the Republic of Serbia comprise the construction activities of contractors in the Republic of Serbia. The tables of construction activities of contractors from the Republic of Serbia show the overall construction activity of contractors with their head office in the Republic of Serbia, disregarding if the construction activities are performed domestically or abroad.

## Месечно истраживање о грађевинским дозволама

### Извор података и обухват

Предмет истраживања јесу грађевинске дозволе које су издате за изградњу грађевинског објекта у извештајном периоду за грађевине које ће бити грађене у Републици Србији.

Обухватају се и решења којима се одобрава извођење радова на инвестиционом одржавању објекта и уклањању препрека за особе са инвалидитетом, адаптација, санација и промена намене објекта, за које се не издаје грађевинска дозвола (Закон о планирању и изградњи, члан 145).

Подаци о издатим грађевинским дозволама преузимају се из Централне евиденције обједињених процедура (ЦЕОП), коју према Закону о планирању и изградњи, води Агенција за привредне регистре (АПР).

Обухватају се дозволе за све врсте грађевина описаних у Класификацији врста грађевина, тј. зграде и остале грађевине, и приказују се по територијама на којима се изводе планирани радови у земљи. Подаци о издатим грађевинским дозволама показују будуће кретање грађевинске делатности и омогућавају сагледавање структуре инвестиција како на државном нивоу, тако и на нивоу локалне самоуправе.

### Дефиниције

Грађевинска дозвола обично се дефинише као одобрење издато на захтев којим се углавном одобрава почетак радова на грађевинском пројекту према плану.

Детаљна методолошка објашњења овог истраживања налазе се у едицији Методологије и стандарди, „Месечна истраживања о грађевинским дозволама“, свеска број 22, и „Класификација врста грађевина“, свеска 15.

## Monthly survey of construction licensing (building permits)

### Data sources and coverage

The subject of the survey are building permits issued for construction of a construction facility in the reference period in the Republic of Serbia, which are subject to obtaining building permits.

Covered here are also decisions by which construction works performance is approved on investment maintenance of a facility and elimination of obstacles for disabled persons, adaptations and repair works, change of a facility's purpose, for which a construction license is issued (Act on construction planning and execution, article 145).

The data on issued building permits are overtaken from the Central Register of Integrated Procedures, which has been, according to the Law on planning and construction administered by the Serbian Business Registers Agency (SBRA).

Included are licenses for all construction works as defined in the Classification of construction types, i.e. buildings and other constructions and they are presented by territory where planned works are conducted. Data on construction licenses issued show the future trends of construction activity and provide for possible scoping of investment structure, both on national/republic and local government level.

### Definitions

Construction license is an approval normally granted upon application for the project activities start according to the anticipated plan.

More detailed methodological explanations on this survey can be found in the edition Methodologies and standards, monthly survey of construction licensing/permits, volume 22 and Classification of construction types, volume 15.



## СПОЉНА ТРГОВИНА

### Извори и методи прикупљања података

Извор података за статистику спољне трговине је Јединствена царинска исправа о извозу и увозу робе. Царинарнице све исправе достављају Републичкој управи царина. Републички завод за статистику преузима Јединствене царинске исправе, припремљене за аутоматску обраду података, од Републичке управе царина и даље их статистички контролише и обрађује.

### Обухват

Статистика спољне трговине прикупља, обрађује и публикује податке по општем систему трговине.

По наведеном систему, код увоза се укључује сва роба која се додаје залихама материјалног богатства Републике Србије при улазу у њену економску територију, а у случају извоза се одузима сва роба при излазу из њене економске територије. У резултате статистике спољне трговине не укључује се роба која се налази у транзиту или се привремено увози за потребе сајмова, изложби, пробни узорци и сл.

Основна разлика између општег и специјалног система, по коме смо пратили робну размену до 2009. године, јесте у томе да се по општем систему трговине укључује и роба која се директно из иностранства допрема у царинско складиште или отпрема из њега. Док се код специјалног система роба из царинског складишта укључивала само у случају продаје или дораде на домаћем тржишту.

### Дефиниције

Вредност робе у спољној трговини исказана је на основу цена које су постигла предузећа приликом склапања уговора. Све вредности су обрачунате на бази паритета франко граница Србије: FOB – цена за извоз, ЦИФ – цена за увоз (фактурна вредност робе увећана за трошкове транспорта, осигурања и сл. до границе Србије). Код извоза, ако је уговорена испорука робе у иностранству, фактурна вредност робе се умањује за трошкове превоза, осигурања и слања робе од границе Србије до места испоруке у иностранству. Ако је уговорена испорука робе у Србији, фактурна вредност се увећава за трошкове превоза, осигурања и слања робе од места испоруке до границе Србије.

Код поновног извоза производа добијених при активном оплемењивању, статистичку вредност чини укупна вредност робе увезене ради оплемењивања, услуга и домаће робе која је коришћена у производном процесу, као и други трошкови настали на царинском подручју Србије. Статистичка вредност робе која се увози јесте вредност која представља царинску основицу.

Ако се роба после пасивног оплемењивања поново увози, статистичку вредност чине укупна вредност привремено извезене робе, услуга,

## EXTERNAL TRADE

### Sources and methods of data collecting

The source for external trade statistics is the Unified customs document on the imports and exports of goods. Customs offices submit all documents to the Republic Customs Administration. The Statistical Office of Serbia takes over the Unified customs documents, prepared for automatic data processing, from the Republic Customs Administration and it engages in their further statistical control and processing.

### Coverage

External trade statistics is envisaged to collect, process and publish data pursuant to the general trade system.

The general trade system anticipates all goods that are added to the inventory of the material wealth of the Republic of Serbia when entering its economic territory (imports) and goods that are deducted when exiting from it (export). However, external trade statistics do not include goods in transit or temporarily imported for trade fairs and exhibitions, test samples, etc.

The main difference between the general and the special trade system, which we applied in external trade surveys before 2009, lies in the fact that the general trade system includes goods that are forwarded directly from abroad to the customs warehouse or delivered there from; the special trade system anticipated goods from customs warehouse only in cases of sales or finishing in the domestic market.

### Definitions

The value of goods in external trade is shown on the basis of prices contracted. The values were calculated on the basis free Serbia border: FOB in exports, CIF in imports (the invoiced value of goods plus transport, insurance costs, etc. to the border of Serbia). When in exports the delivery of goods is agreed abroad, the invoiced value is subtracted for the costs of goods transport, insurance and forwarding from the border of Serbia to the place of delivery abroad. If the delivery of goods is in Serbia, the invoiced value is increased for the costs of goods transport, insurance and forwarding from the place of delivery to the Serbian border.

Regarding the repeated exports of products obtained in active refining, the statistical value consists of the total value of imported goods for refining, services and domestic goods used in reproduction, as well as the other costs incurred in the customs area of the Republic of Serbia. The statistical value of imported goods presents the tariff base. In re-imports after passive refining the statistical value includes the total value of temporary exported goods, services, incorporated foreign

уграђеног страног материјала, као и вредност других трошкова који су настали у вези са робом у иностранству. Подаци о вредности обрачунати су према званичном курсу динара, утврђеног последњег радног дана у недељи која претходи недељи у којој се утврђује износ царине и других увозних дажбина. По овим курсевима, који се примењују за утврђивање царинске основице, такође је извршен обрачун трошкова транспорта, осигурања и претовара и сл., који се плаћају у инострану валути.

Класификација извоза и увоза у спољној трговини врши се према Номенклатури статистике спољне трговине, која се базира на Стандардној међународној трговинској класификацији ОУН – ревизија 4. Регистрација података спољне трговине по земљама врши се по принципу земље последње познате дестинације код извоза и земље порекла код увоза. То значи да се при извозу региструје земља у којој се роба троши и даље прерађује, а при увозу она земља у којој је роба производњом доведена у стање у коме се увози.

Десезонирани индекси су израчунати методом Х13, ARIMA-SEATS, компјутерским програмом JDemetra+ (верзија 2.0.0) по препоруци Евростата.

Објављени десезонирани индекси служе за показивање кретања појаве из које је искључен утицај сезоне.

## УНУТРАШЊА ТРГОВИНА

### Извори података и обухватност

Публиковани индекси трговине на мало се односе на промет свих пословних субјекта (предузећа и предузетника) регистрованих у области 47 КД. Подаци о правним лицима су добијени на основу редовног Месечног статистичког истраживања, које се спроводи на узорку. Обухваћена су сва велика и средња предузећа регистрована у области 47 КД („Службени гласник РС“, број 54/2010), док су мала и микро предузећа изабрана методом случајног узорка. Истраживањем је обухваћен и одређени број предузећа која су регистрована у осталим делатностима а обављају делатност трговине на мало (47 КД). Претходни подаци на месечном нивоу коригују се коначним резултатима добијеним из тромесечног истраживања које се реализује на већем броју јединица у узорку. Подаци о промету предузетника изведени су на основу пријава ПДВ-а, добијених од Пореске управе.

Од 2011. године, статистика примењује Номенклатуру статистичких територијалних јединица („Службени гласник РС“, бр. 109/09 и 46/10).

material, as well as the other costs incurred (relative to the goods abroad). The value is calculated according to the official RSD exchange rate, as established on the last working day in a week that precedes the week when the customs duty and other export fees are established. According to these exchange rates applied to determine the tariff base, calculated are the costs of transport, insurance and transshipment. These expenditures are paid in foreign currency.

The classification of exports and imports in external trade is carried out according to the Nomenclature of Statistics of External Trade, based on the Standard International Trade Classification OUN - revision 4. The registration of external trade data by countries applies the principle of the last known country of destination in exports and the country of origin in imports. That means that in exports we register the country where the goods are consumed and further processed and in imports we register the country of the goods production for imports.

Seasonally adjusted indices are derived using X13 method, by means of ARIMA-SEATS, J-Demetra+ (version 2.0.0) software program, in compliance with Eurostat recommendations.

The published seasonally adjusted indices are given with the aim to present the seasonal component excluded trends of the phenomena.

## DOMESTIC TRADE

### Data sources and coverage

The released indices of retail trade relate to the turnover of all business subjects (incorporated and unincorporated enterprises) registered for the activity division 47, CA. The data on legal entities are compiled pursuant to the regular monthly statistical sample-based survey. Covered are all large and medium-sized enterprises registered for the division 47, CA (Official gazette RS, number 54/2010), while small-sized and micro enterprises were selected by random sample method. The survey also covers a certain number of enterprises registered for other activities, however active in retail trade (division 47, CA). Preliminary monthly data are corrected using the final data of the quarterly survey that is implemented on a large number of units in the sample. Data on turnover of unincorporated enterprises are based on VAT reports received from the Tax administration.

Starting from 2011 the official statistics applies the Nomenclature of statistical territorial units\_(Official Gazette of RS, no. 109/09 and 46/10).

Десезонирани индекси су израчунати методом X13-Арима у *open source* алату за десезонирање – JDemetra+.

Објављени десезонирани месечни индекси израчунати су на бази просека 2023. године ( $\emptyset_{2023} = 100$ ), ланчани индекси (m/m-1) и на исти месец претходне године (m/m-12). Десезонирани кумулативни индекси су израчунати у односу на исти период претходне године (k/k-12).

Објављени десезонирани индекси служе за приказ реалног кретања појаве из које је искључен утицај сезонске компоненте и ефекат календара.

#### Дефиниције

Промет у трговини на мало је вредност продате робе (испоручене) крајњим потрошачима, односно становништву за личну потрошњу и употребу у домаћинству, као и правним и физичким лицима за обављање делатности.

Индекси у сталним ценама добијени су дељењем индекса у текућим ценама одговарајућим индексима потрошачких цена.

Подаци о продаји и откупу производа пољопривреде, шумарства и рибарства добијени су на основу редовних месечних статистичких истраживања и обухватају: продају производа из сопствене производње предузећа и задруга, као и откуп производа од породичних газдинстава, коју обављају овлашћене организације ради даље прераде или продаје.

Индекси у сталним ценама добијени су дељењем индекса у текућим ценама одговарајућим индексима цена пољопривредних производа.

Детаљнија упутства и објашњења, као и подаци обрађени на нижем нивоу, могу се наћи у месечним и тромесечним саопштењима (ПМ10; ПМ11 и ПМ12), али и у посебном делу ове публикације.

Seasonally adjusted indices are derived applying the method X13-ARIMA in *open source* tools for seasonal adjustments – JDemetra+.

Released seasonally adjusted monthly indices are presented on the basis of the 2023 average ( $\emptyset_{2023} = 100$ ), as chain indices (m/m-1) and relative to the same month of the previous year (m/m-12). Seasonally adjusted cumulative indices are calculated relative to the same period of the previous year (k/k-12).

The published seasonally adjusted indices are given with the aim to present the trends of the phenomena, with seasonal component and calendar effect excluded.

#### Definitions

Retail trade turnover presents the value of goods sold (delivered) to end users, i.e. to the population for personal and household consumption, as well as to legal entities and natural persons for supporting their activities.

The indices at constant prices are obtained by dividing the indices at current prices by the respective indices of consumer prices.

The data on the sales and purchase of the products of agriculture, forestry and fishing are collected by the regular monthly surveys and include: the sales of the own production range of enterprises and cooperatives and the purchase from family holdings that authorized organizations make for further sales and processing.

The indices at constant prices are obtained by dividing the indices at current prices by the respective price indices of agricultural products.

More detailed guidelines and explanations, as well as the data of lower processing level, can be found in monthly and quarterly communications (PM10; PM11; PM12;), as well as in the separate chapter of this publication.



## УГОСТИТЕЉСТВО

### Извори података и обухватност

Месечни подаци о промету оствареном у угоститељству, представљају процене добијене на основу месечних варијација и оцене тренда промета. По истеку тромесечја, месечне процене се коригују на основу резултата редовних тромесечних статистичких истраживања угоститељства за правна лица и предузетнике. Тромесечна истраживања правних лица и предузетника реализују се на бази узорка привредних друштава и предузетника који подносе Финансијске извештаје.

### Дефиниције

Приказани промет у угоститељству представља вредност извршених угоститељских услуга које обухватају услуге смештаја, исхране, точења пића, као и других услуга које се уобичајено обављају у угоститељству.

Индекси промета угоститељства у сталним ценама добијени су дефлационирањем индекса промета у текућим ценама индексима цена угоститељских услуга.

## ТУРИЗАМ

### Извори података и обухватност

Од 2022. године, подаци о броју долазака и ноћења туриста објављују се на основу статистичке обраде података преузетих из административног извора, Централног информационог система у угоститељству и туризму (еТуриста).

Десезонирани месечни индекси ноћења домаћих и страних туриста – укупно, дати су: на бази просека претходне године и на исти месец претходне године (м/м-12). Десезонирани кумулативни индекси израчунати су у односу на исти период претходне године (к/к-12).

Објављени десезонирани индекси служе за показивање кретања појаве из које је искључен утицај сезонске компоненте.

### Дефиниције

Туриста је свако лице које у месту изван свог сталног пребивалишта преноћи најмање једну ноћ у угоститељском или другом објекту за смештај гостију.

Туристичким местом сматрају се сва места која испуњавају основне атрактивне, комуникативне и рецептивне услове.

Детаљнија методолошка упутства, као и подаци обрађени на нижем нивоу, могу се наћи у месечном саопштењу (УТ10).

## CATERING TRADE

### Data sources and coverage

The monthly data on realized turnover in catering trade present estimates obtained on the basis of monthly fluctuations and estimations of turnover trends. After the respective quarter expiration, the monthly estimates are corrected according to regular quarterly statistical surveys of catering trade for legal entities and unincorporated enterprises. Quarterly surveys for legal entities and unincorporated enterprises are conducted on a sample of enterprises and unincorporated enterprises that submit financial statements.

### Definitions

The presented turnover in catering trade stands for the value of rendered catering services that comprise the services of accommodation, food, beverages, as well as other services usually carried out in catering trade.

The catering trade turnover indices at constant prices are obtained by deflating the turnover index at current prices by the price index of catering services.

## TOURISM

### Data sources and coverage

From 2022, data on number of tourist arrivals and overnight stays are published on the basis of statistical processing of data taken from the administrative source, the Central Information System in Catering trade and Tourism (eTourist).

Seasonally adjusted monthly indices of overnight stays in total, of domestic and foreign tourists, are presented on the basis of the previous year average and relative to the same month of the previous year (m/m-12). Seasonally adjusted cumulative indices are calculated relative to the same period of the previous year (k/k-12).

The published seasonally adjusted indices are given with the aim to present trends of the phenomena excluded seasonal component.

### Definitions

Tourist is each person that stays one night at least in a catering or some other facility for accommodation, outside the place of usual residence.

Tourist resort is considered to be every resort, i.e. place that fulfills basic conditions of tourist attraction, communication and reception.

More detailed methodological guidelines, as well as the data of lower processing level, can be found in the monthly release (UT10).

## САОБРАЋАЈ И ТЕЛЕКОМУНИКАЦИЈЕ

### Индекси физичког обима услуга саобраћаја и веза

Индекси физичког обима саобраћајних услуга израчунавају се на основу пондерисаних путничких и тонских километара сваке гране саобраћаја посебно и њиховим свођењем на тзв. сведене синтетичке путничке/тонске километре. Рад у свакој грани саобраћаја, исказан у путничким и тонским километрима, различито је пондерисан, у зависности од примењених технолошких и економских критеријума.

Свакој грани саобраћаја су у путничком и теретном превозу дати следећи коефицијенти:

|                                       | Путнички | Теретни |
|---------------------------------------|----------|---------|
| Железнички                            | 0,982    | 1,000   |
| Друмски                               | 1,377    | 1,965   |
| Градски                               | 6,804    | -       |
| Цевоводни                             | -        | 1,034   |
| Превоз на унутрашњим пловним путевима | -        | 0,264   |
| Ваздушни                              | 8,193    | 14,977  |

Множењем стварних ркм/ткм са одговарајућим коефицијентима добијени су агрегати који представљају синтетичке путничке и тонске километре. Однос укупних синтетичких ркм и ткм у времену даје индексе физичког обима саобраћајних услуга.

Индекси физичког обима услуга у делатности поштанске активности и телекомуникација исказани су са следећим коефицијентима:

|                        | Годишње  |
|------------------------|----------|
| Писмоносне услуге      | 13,0988  |
| Пакетске услуге        | 157,4754 |
| Услуге платног промета | 34,5747  |
| Телеграфски импулси    | 20,1591  |
| Телефонски импулси     |          |
| - Фиксна               | 1,00     |
| - Мобилна мрежа        | 114,8129 |
| Пејџинг поруке         | 6,1279   |
| „Јупак“ поруке         | 0,0277   |

### Железнички саобраћај

Превезени путници у унутрашњем саобраћају обухватају отпутовале путнике, отпутовале путнике у иностранство, путнике приспеле из иностранства и путнике у транзиту. Превезени терет обухвата утоварену робу у унутрашњем и у међународном саобраћају: увоз, извоз и транзит. Превезени путници у систему БГ воза укључени су у податке о градском саобраћају.

## TRANSPORT AND COMMUNICATIONS

### Physical volume indices of transport and communications

The physical volume indices of transport services are calculated on the basis of weighted passenger and ton kilometers of each transport branch particularly and by the reduction of these to so called reduced synthetic passenger/ton kilometers. The operations (output) of each transport branch, given in passenger and ton kilometers, are differently weighted according to the applied technological and economic criteria.

Each transport branch features the following coefficients in passenger and freight transport:

|                           | Passenger transport | Freight transport |
|---------------------------|---------------------|-------------------|
| Railway transport         | 0,982               | 1,000             |
| Road transport            | 1,377               | 1,965             |
| Urban transport           | 6,804               | -                 |
| Pipeline transport        | -                   | 1,034             |
| Inland waterway transport | -                   | 0,264             |
| Air transport             | 8,193               | 14,977            |

By multiplying passenger kilometers/ton kilometers by appropriate coefficients we obtained the aggregates that present the synthetic passenger and ton kilometers. The relation of total synthetic passenger kilometers and ton kilometers in time gives the physical volume indices of transport services.

The physical volume indices of post and telecommunications services are presented by the following coefficients:

|                            | Years book |
|----------------------------|------------|
| Letter mailing services    | 13,0988    |
| Parcel services            | 157,4754   |
| Payment traffic operations | 34,5747    |
| Telegraph impulses         | 20,1591    |
| Telephone impulses         |            |
| - Fixed                    | 1,00       |
| - Mobile network           | 114,8129   |
| Paging messages            | 6,1279     |
| “Yu-pack” messages         | 0,0277     |

### Railway transport

In domestic transport, passengers transported include the passengers departed, the passengers departed abroad, arrived from abroad and the passengers in transit. Cargos transported include the cargo loaded in national and international transport: imports, exports and transit. The passengers transported in the system *BG voz* (Belgrade Train) are included in the data on urban transport.

### Саобраћај на унутрашњим пловним путевима

Подаци о превозу односе се на рад домаћих пословних субјеката у унутрашњем и међународном превозу путника и терета на рекама, каналима и језерима.

### Ваздушни саобраћај

Подаци о превозу односе се на рад домаћих пословних субјеката ваздушног саобраћаја у унутрашњем и међународном превозу путника и терета.

### Друмски саобраћај

Подаци о превозу односе се на рад домаћих пословних субјеката друмског саобраћаја у унутрашњем и међународном превозу путника и терета.

Превоз који својим друмским превозним средствима обављају други пословни субјекти (саобраћај за сопствене потребе) овде није исказан.

### Градски саобраћај

Обухваћен је превоз путника који обављају пословни субјекти у градском и приградском саобраћају, као и превоз путника у железничком саобраћају у систему БГ воза.

### Гранични промет друмских моторних возила

Обухваћена су сва домаћа и страна друмска превозна средства која су преко друмских граничних прелаза ушла, изашла или била у транзиту преко територије Републике Србије.

### Претоварне услуге

Обухваћен је рад пословних субјеката претовара у лукама, пристаништима и другим станицама теретног саобраћаја.

### Поштанске активности

Поштанске активности обухватају следеће услуге: пренос писмоносних и пакетских пошиљки, доставу експрес пошиљки и услуге платног промета.

Писмоносне пошиљке односе се на отпремљена писма, дописнице, новине и часописе, препоруке и вредносна писма у унутрашњем промету, а у међународном промету и у приспећу. Транзит није обухваћен.

Експрес пошиљке обухватају доставу „од врата до врата“ оних пошиљки које се преносе и уручују у прописаним и гарантним роковима.

Платни промет обухвата уплате ради наплате обавеза физичких лица, уплате и исплате упутница, уплате од физичких лица у корист рачуна који се воде код банака и исплате тим лицима, уплате дневног пазара за рачун клијената банака, наплате чекова по текућим рачунима грађана, услуге динарске штедње, услуге девизних рачуна и девизне штедње и исплате WESTERN UNION дознака из иностранства.

### Inland waterway transport

The data on inland waterway transport relate to the operations of the national economic subjects engaged in domestic and international transport of passengers and goods by inland waterways, i.e. rivers, channels and lakes.

### Air transport

The data on transport relate to the operations of the national economic subjects engaged in domestic and international air transport of passengers and goods.

### Road transport

The data on transport relate to the operations of the national economic subjects engaged in domestic and international road transport of passengers and goods.

The transport carried out by other economic subjects by their road transport means (transport for own needs) is not expressed here.

### Urban transport

Included is the passenger transport carried out by the economic subjects engaged in urban and suburban transport, as well as the passenger transport via railways within the system *BG voz* (Belgrade Train).

### Boundary road transport

Included are all national and international road motor vehicles that entered the territory of Serbia through road border crossings.

### Transshipment services

The operations of economic subjects engaged in transshipment in ports, harbors and other stations of cargo transport are included.

### Post activities

Post activities include the following services: letters and parcels mailings, express mailings and payment traffic operations.

Letters mailings relate to the dispatched letters, postcards, newspapers and magazines, registered letters and remittance letters in national transport and in international transport also to the same items received. Transit is not included.

Express mailings include mailings delivery from door to door, transmitted and conveyed within regulated and guaranteed deadlines.

Payment traffic operations include payments of physical persons, related to their bounds and liabilities, payoffs and payments of money orders, payments of physical persons on bank accounts and payoffs made towards such persons, payments of daily receipts of the bank's clients on clients' accounts, cheque dishonor, dinar savings services, services related to foreign currency accounts and foreign currency savings, WESTERN UNION payments of the cash remittances from abroad.

## Телекомуникације

Телекомуникационе услуге обухватају услуге преноса, слања или примања знакова, сигнала, писаног текста, слика, говора и звукова или саопштења било које природе, које се пружају жичним, светлосним, бежичним или другим електромагнетним склоповима, укључујући омогућавање употребе тих склопова као целине, или делимичним изнајмљивањем, продајом или на други начин.

## ПОЉОПРИВРЕДА

### Клање стоке у кланицама

#### Извори података и обухватност

Од 2008. године, подаци се прикупљају путем месечних извештаја о стоци закланој у кланицама, који су сачињени на основу евиденције окружне ветеринарске инспекције Управе за ветерину, Министарства пољопривреде, шумарства и водопривреде. Овим извештајима обухваћене су све регистроване кланице, као и заклана стока из увоза.

До 2008. године подаци су добијани на основу кварталних извештаја кланица о закланој стоци.

#### Дефиниције

Нето маса заклане стоке јесте маса закланих животиња после отклањања одређених делова, у зависности од врсте стоке, тј. представља масу очишћене заклане животиње.

## ШУМАРСТВО

#### Извори података и обухватност

Подаци се прикупљају на основу месечног извештаја ШУМ-22. Овим извештајем обухваћена су предузећа у државној својини која се баве сталном производњом шумских сортимената, без обзира на то да ли им је производња шумских сортимената основна делатност или није.

Обухваћени су подаци који се односе на сектор државног власништва.

#### Дефиниције

Индекс физичког обима искоришћавања шума обрачунава се на основу података о производњи шумских сортимената, и то према постојећој номенклатури производа и пондерационим коефицијентима. Пондерациони коефицијенти се израчунавају на бази просечних продајних цена (вредности шумских сортимената) умањених за учешће материјалних трошкова и услуга у државном производу шумарства. Пондерациони коефицијенти се мењају на сваких пет година.

## Telecommunications

Telecommunications include the following services: transmitting, sending or receiving the marks, signals, written texts, pictures, speech and sounds or communications of any type, provided by wire, light, wireless systems or other electromagnetic patterns, including also usage of such patterns as a whole, and partial renting, selling or any other usage.

## AGRICULTURE

### Livestock slaughter in abattoirs

#### Data sources and coverage

Starting with 2008, the data have been collected from monthly reports on slaughtered livestock in slaughterhouses, based on the records of respective veterinary inspection, Veterinary Secretariat of the Ministry of Agriculture, Forestry and Water Management. Such reports comprise all registered abattoirs, as well as imported slaughtered livestock.

Up to 2008, the data were obtained from abattoirs' quarterly reports on slaughtered livestock.

#### Definitions

Net-weight of slaughtered livestock is the weight of slaughtered animals after rejection of certain parts, depending on livestock type, i.e. the weight of slaughtered and cleaned animal.

## FORESTRY

#### Data sources and coverage

The data are collected on the basis of the monthly report SUM-22. By this report comprised are the enterprises in state ownership of forestry branch, dealing with permanent production of forest assortments, disregarding if forest assortments production is their basic activity or not.

The data relative to the state ownership sector are included.

#### Definitions

The physical volume index of forests exploitation is calculated on the basis of data on the production of forest assortments, according to the present nomenclature of products and weights coefficients. Weights coefficients are calculated on the basis of average purchase prices (values of forest assortments), reduced for participation of material costs and services in the state product of forestry. Weights coefficients are changed each five years.

## НОВЧАНА СРЕДСТВА

### Извори података

За прикупљање и обраду података монетарне статистике надлежна је Народна банка Србије.

### Обухватност

Подаци о потраживањима и обавезама исказују се према институционалним секторима (домаћи сектор и иностранство) и према финансијским инструментима. Сви подаци се исказују у милионима динара, са стањем на крају периода (месеца или године). Девизне позиције се исказују у динарској противвредности, по средњем дневном девизном курсу Народне банке Србије на крају периода. Годишње и месечне серије дају се према дефинитивним књиговодственим подацима, а за текући месец по оперативним подацима.

### Дефиниције

Новчана маса (M1) обухвата готов новац у оптицају и депозитни новац. Депозитни новац чине средства на жиро, текућим и другим рачунима власника новчаних средстава, укључујући и новчана средства на рачунима локалне самоуправе, тј. рачуне на којима се могу вршити плаћања без икаквих ограничења.

Новчана маса (M2), поред новчане масе M1, укључује и остале динарске орочене депозите (краткорочне и дугорочне).

Новчана маса (M3), поред M2, укључује краткорочне и дугорочне девизне депозите (без старе девизне штедње).

Девизне резерве обухватају монетарно злато, специјална права вучења, девизе и ефективни страни новац, као и иностране хартије од вредности.

У табели Депозити и кредити нефинансијског сектора код комерцијалних банака приказани су подаци о динарским и девизним депозитима и кредитима са стањем на крају периода.

Платни биланс израђује НБС, у складу са методологијом Међународног монетарног фонда BPM6 (*Balance of Payments and International Investment Position Manual, Sixth Edition, IMF, 2009*). Као извори података за израду платног биланса користе се подаци Републичког завода за статистику – месечна саопштења о увозу и извозу робе, и извештаји који се достављају НБС – извештаји комерцијалних банака и НБС о оствареном платном промету са иностранством за неробне трансакције и извештаји НБС о

## FUNDS

### Data sources

The National Bank of Serbia is in charge of the collection and processing of the data of monetary statistics.

### Coverage

The data on assets and liabilities are shown in relation to institutional sectors (domestic and external) and according to financial instruments. All data are shown in million RSD counter value, the state at the end of the period (month or year). Foreign-exchange state is shown in RSD counter value, applying the daily mean exchange rate of the NBS at the end of the period. Annual and monthly series are given according to final accounting data, and for the current month according to operation data.

### Definitions

Money supply (M1) comprises cash in circulation and money deposits. Money deposits consist of the funds at transfer, current and other accounts of the proprietors of the funds, including also the financial funds at the accounts of the local government, i.e. the accounts where payments without any restrictions can be effected.

Money supply (M2), apart from the money supply (M1), includes also other time deposits in RSD (short-term and long-term).

Money supply (M3) apart from M2, includes also short-term and long-term foreign deposits (without the frozen foreign currency savings of households).

Foreign currency reserves include monetary gold, special draft rights, foreign currency and effective foreign money, as well as foreign securities.

In the table Deposits and credits from the non-financial sector at commercial banks, shown are the Dinar and foreign currency deposits of population (short-term and long-term) with the state at the end of the period.

Balance of payments is created by the National Bank of Serbia (NBS), according to the methodology of the International Monetary Fund - BPM6 (*Balance of Payments and International Investment Position Manual, Sixth Edition, IMF, 2009*). The data sources for balance of payments are the data provided by the Statistical Office of the Republic of Serbia (SORS), i.e. monthly communications on exports and imports of goods, and reports submitted to the NBS – the statements of commercial banks and the National Bank of Serbia on the realized external payment



кредитно-финансијским трансакцијама са иностранством.

Подаци о платном билансу исказују се у милионима евра и милионима долара. Прерачунавање вредности трансакције из оригиналних валута у извештајну валуту врши се применом званичних средњих курсева НБС на дан трансакције.

Компоненте платног биланса подељене су на три дела: текуће трансакције, капиталне и финансијске трансакције.

У оквиру текућих трансакција посебно су исказане ставке: роба, услуге, примарни доходак и секундарни доходак. Називи и дефиниције трансакција текућег рачуна усклађени су са ставкама из система националних рачуна (SNA2008/ESA2010). Подаци о вредности извоза и увоза робе добијају се из царинских декларација.

Подаци о вредности извоза и увоза услуга добијају се из статистике платног промета са иностранством који се обавља преко комерцијалних банака и НБС. Према методологији ММФ-а, обухватају: услуге у области туризма, саобраћаја, инвестиционе радове, услуге осигурања и финансијске услуге.

Рачун примарног дохотка укључује наплате и плаћања по основу накнада за запослене и дохотка по основу инвестиција (директних, портфолио и осталих инвестиција).

У секундарном дохотку приказани су текући трансфери Владиног и осталог сектора. Основни извори података су извештаји платног промета са иностранством, РЗС и извештаји осталих извештајних јединица НБС.

Капитални рачун укључује прилив/одлив по основу прибављања непроизводне и нефинансијске имовине, као и остале капиталне трансфере. Основни извор података је евиденција платног промета са иностранством.

Сагласно методологији BPM6, у оквиру финансијског рачуна, ставке су исказане по принципу актива-пасива (обавезе).

traffic in non-commodity transactions, and the reports of the National Bank of Serbia on external credit and financial transactions.

The data on balance of payments are expressed in EUR millions, and USD millions. The recalculation of the transaction value from original currencies into reporting currency is effected applying the official middle exchange rate of the National Bank of Serbia.

The components of Balance of payments are distinguished as current transactions, capital and financial transactions.

Within current transactions, the following items are separately expressed: goods, services, primary income and secondary income. Descriptions and definitions of current account transactions are harmonized with the items of the system of national accounts (SNA2008/ESA2010). Data on the value of exports and imports of commodities are obtained from customs documents.

The data on the value of exports and imports of services are obtained from the statistics of external payment transactions, which are performed through commercial banks and the National Bank of Serbia. Pursuant to the methodology of the IMF they include: tourist trade and transport services, capital works, insurance services and financial services.

The primary income account includes the receipts and payments on the basis of remuneration for employees and income based on investments (direct, portfolio and other investments).

In secondary income presented are current transfers of the government and other sectors. The main data sources are external payment traffic balances, the SORS and reports by other reporting units of the NBS.

Capital account shall include inflow/outflow based on the acquisition of non-financial and non-produced property, and other capital transfers as well. The main data sources are the records of external payment traffic.

In compliance with BPM6 methodology, within financial account the items are presented based on the principle of assets-liabilities (liabilities).

У финансијском рачуну приказане су: директне инвестиције, портфолио инвестиције, финансијски деривати, остале инвестиције и девизне резерве.

Директне инвестиције представљају улагања којима власник стиче најмање 10% власништва и обухватају улагања у власнички капитал и дужничке инструменте.

Портфолио улагања чине улагања у власничке хартије од вредности којима се стиче мање од 10% власништва и дужничке хартије од вредности.

У оквиру финансијских деривата обухваћене су трансакције свих сектора овим финансијским инструментима изузев НБС (које се налазе у девизним резервама).

Остале инвестиције обухватају: остали власнички капитал, готов новац и депозите, кредите, програме осигурања и пензија и стандардизоване гаранцијске програме, трговинске кредите и авансе, остала потраживања/дуговања и алокацију специјалних права вучења.

Остали власнички капитал представљају власничка улагања до 10% у правна лица која нису акционарска друштва.

Девизне резерве укључују промене девизних резерви НБС у посматраном периоду, из којих су искључени утицаји међувалутних промена и промена цена злата и хартија од вредности.

Грешке и пропусти представљају резидуалну категорију (разлика између приказаних финансијских трансакција и трансакција текућег и капиталног рачуна).

In financial account presented are direct investments, portfolio investment, financial derivatives, other investments and foreign exchange reserves.

Direct investments are the investments by which an owner acquires minimum 10% ownership; they include investments in ownership capital and other debt instruments.

Portfolio investments are investments in ownership securities acquiring less than 10% ownership and debt securities.

Financial derivatives include transactions of all sectors with these financial instruments except for the NBS (which are found in foreign exchange reserves).

Other investments include: other ownership capital, money supply and deposits, credits, insurance, pension and standardized guarantee schemes, commercial credits and advance payments, other assets/liabilities and special drawing right (SDR) allocations.

Other ownership capital represents ownership investments upto 10% in legal entities that are not joint stock companies.

Foreign exchange reserves include the changes of the foreign exchange reserves held by the National Bank of Serbia in the observed period, out of which eliminated are the effects of inter-currency changes and the changes of gold and securities prices.

Errors and omissions are a residual category, presenting the difference between the subject financial transactions and transactions of current and capital account.

MESEЧНИ СТАТИСТИЧКИ БИЛТЕН / MONTHLY STATISTICAL BULLETIN

Материјал припремили / Material prepared by

Економска кретања у Републици Србији / Economic trends in the Republic of Serbia  
Милица Живадиновић / Milica Živadinović  
Ивана Станојковић / Ivana Stanojković

Општи приказ индекса / General review of indices  
Група аутора / Several authors

Квартални БДП / Quarterly GDP  
Сања Брадарић / Sanja Bradarić

Цене / Prices  
Татјана Савић / Tatjana Savić  
Јелена Грбић / Jelena Grbić

Запослени и зараде / Employees and salaries and wages  
Марија Суђић / Marija Sudić  
Марија Костић / Marija Kostić

Становништво / Population  
Гордана Бјелобрк / Gordana Bjelobrk  
Ивана Лукић / Ivana Lukić

Индустрија / Industry  
Нина Николић / Nina Nikolić

Грађевинарство / Construction  
Милка Ђука / Milka Đuka  
Габријела Росић / Gabrijela Rosić

Спољна трговина / External trade  
Јасмина Лазаревић / Jasmina Lazarević  
Марија Ивановић / Marija Ivanović  
Наташа Трајковић / Nataša Trajković  
Драгана Пећровић / Dragana Petrović  
Марија Милић / Marija Milić

Унутрашња трговина / Domestic trade  
Соња Радоичић / Sonja Radoičić  
Милош Вукмировић / Miloš Vukmirović

Угоститељство и туризам / Catering trade and tourism  
Валентина Илић / Valentina Ilić

Саобраћај и телекомуникације / Transport and communications  
Првослав Мућавџић / Prvoslav Mutavdžić  
Сандра Михајловић / Sandra Mihajlović

Пољопривреда / Agriculture  
Верица Пећровић / Verica Petrović

Шумарство / Forestry  
Бошко Крстовић / Boško Krstović

Новчана средства / Funds  
Нада Јевтић / Nada Jevtić

Подаци за израду графикана „Индустријска производња“ и „Запослени код правних лица“  
Data for making of the Graph Industrial production and Employees in enterprises  
Милош Павловић / Miloš Pavlović



Одсек за комуникацију и информисање  
Тел.: 011/24-01-284  
Имејл: [stat@stat.gov.rs](mailto:stat@stat.gov.rs)

Библиотека  
Тел.: 011/24-12-922, лок. 408  
Имејл: [biblioteka@stat.gov.rs](mailto:biblioteka@stat.gov.rs)

Број страна: 94  
Тираж: 45

Division for Communication and Information  
Phone: +38111 2401284  
Email: [stat@stat.gov.rs](mailto:stat@stat.gov.rs)

Library  
Phone: +38111 2412922, ext. 408  
Email: [biblioteka@stat.gov.rs](mailto:biblioteka@stat.gov.rs)

Number of pages: 94  
Circulation 45 copies

CIP - Каталогизација у публикацији  
Народна библиотека Србије, Београд

311(497.11)

**МЕСЕЧНИ статистички билтен** = Monthly Statistical Bulletin / Републички завод за статистику ; одговара Бранко Јосиповић. - Год. 58, бр. 1 (2010)- . - Београд : Републички завод за статистику, 2010- (Београд : Републички завод за статистику). - 29 cm

Месечно.

Доступно и на: <https://www.stat.gov.rs/sr-cyrl/publikacije/?d=3&r=>.

Је наставак: Месечни статистички преглед - Републички завод за статистику Србије = ISSN 0354-205X

ISSN 2217-2092 = Месечни статистички билтен (Републички завод за статистику Србије)

COBISS.SR-ID 174719500



MESEЧNI STATISTIČKI BILTEN  
MONTHLY STATISTICAL BULLETIN  
07/2024