



Република Србија  
Републички завод за статистику



ISSN 0354-3641

# БИЛТЕН

## ШУМАРСТВО У РЕПУБЛИЦИ СРБИЈИ, 2023.



Београд, 2024.



# Шумарство у Републици Србији, 2023.

Београд, 2024.

Статистички билтен – Шумарство у Републици Србији, 2023.

Издаје и штампа: Републички завод за статистику, Београд, Милана Ракића 5  
Одговара: Бранко Јосиповић, в. д. директора

Редакција

Руководилац: Владимир Шутић

Чланови: Селена Марковић, Татјана Савић, Јасмина Костић Симов и Соња Радоичић

Рукопис припремио: Бошко Крстовић, Одељење пољопривреде и шумарства

Лектура: Богдана Милошевић

Дизајн и припрема за штампу: Одељење за развој, припрему и визуализацију статистичких аутпута

## ПРЕДГОВОР

Републички завод за статистику, на основу Одлуке о програму статистичких истраживања, коју је донела Савезна скупштина СРЈ („Службени лист“, број 54/01), објављује податке из области шумарства (2017) и ловне привреде (2017) за Републику Србију. Подаци приказани за Републику и покрајине (од 1999. без података за Косово и Метохију) сврстани су у шест поглавља: Шумарска предузећа, Шумски фонд, Искоришћавање шума, Подизање и гајење шума, Заштита шума и Ловна привреда.

У првом поглављу приказани су општи подаци о развоју шумарства, подаци о броју радника, и то по месецима и делатностима, подаци о броју и површини зграда и станова, подаци о саобраћајницама (шумски и јавни путеви), превозним средствима и механизацији, затим подаци о пошумљавању и искоришћавању шума, и о производњи и продаји шумских сортимената.

У поглављу „Шумски фонд“ приказани су подаци о површинама шума, дрвној запремини и запреминском прирасту – према власништву, према структурном облику састојина, према природности састојина, према пореклу састојина, према очуваности састојина, према мешовитости састојина, према састојинској припадности и према врстама дрвећа. Подаци о шумском фонду су обрачунати на основу података преузетих из Друге националне инвентуре шума у Србији 2018-2023.године, а поред ових података приказани су и подаци о променама у површинама шума, који су усаглашени и ревидирани на основу података добијених из инвентуре.

У трећем поглављу, „Искоришћавање шума“, исказани су подаци о посеченој дрвној запремини, по извршиоцима сече, о дрвној запремини у шуми и изван шуме, затим подаци о сечи и производњи шумских сортимената на плантажама и интензивним засадима, искоришћавању споредних шумских производа у државним шумама, оптерећењу државних шума пашом, производњи и продаји шумских сортимената у државним шумама.

Поглавље које носи наслов „Подизање и гајење шума“ приказује податке о вештачком пошумљавању и попуњавању култура, подизању и нези плантажа и интензивних засада и податке о броју садница употребљених за подизање плантажа и интензивних засада, о нези и мелиорацији шума.

У поглављу „Заштита шума“, поред података о утрошку средстава за заштиту шума, приказани су подаци о штетама у државним шумама (просечна дрвна запремина,  $m^3$ ), затим штете – по типовима шума (површина, ha), и штете од пожара (опожарена површина и оштећена дрвна запремина).

У поглављу „Ловна привреда“ исказани су подаци о радницима запосленим у ловачким предузећима, подаци о ловачким задругама и објектима, ловиштима и ловцима, о бројном стању дивљачи, о бројном стању трајно заштићених врста дивљачи и о броју уловљене дивљачи.

Детаљнија упутства о појединим подацима и обележјима дата су у Методолошким објашњењима.

У Београду, 2024.

В. д. директора  
Бранко Јосиповић



# САДРЖАЈ

Предговор.....	3
Методолошка објашњења.....	7
<b>1. ШУМАРСКА ПРЕДУЗЕЋА</b>	
1.1. Запослени у шумарским предузећима у Републици Србији, по месецима и по делатностима .....	14
1.2. Зграде шумарских предузећа у Републици Србији .....	14
1.3. Саобраћајнице у државним шумама у Републици Србији .....	14
1.4. Превозна средства и механизација у шумарству у Републици Србији .....	15
<b>2. ШУМСКИ ФОНД</b>	
2.1. Стање шумског фонда – према власништву, 2023. ....	18
2.2. Стање шумског фонда – према структурном облику, 2023. ....	18
2.3. Стање шумског фонда – према природности, 2023. ....	18
2.4. Стање шумског фонда – према пореклу, 2023. ....	19
2.5. Стање шумског фонда – према очуваности, 2023. ....	19
2.6. Стање шумског фонда – према мешовитости, 2023. ....	19
2.7. Стање шумског фонда – према састојинској припадности, 2023. ....	20
2.8. Стање шумског фонда – према врстама дрвећа, 2023. ....	21
2.9. Промене у површинама шума .....	22
<b>3. ИСКОРИШЋАВАЊЕ ШУМА</b>	
3.1. Посечено дрво, по извршиоцима сече (у шуми и изван шуме), 2023. ....	32
Граф. 1. Учешће лишћара и четинара у укупној дрвној маси посеченој у шуми и изван шуме .....	34
3.2. Дрво посечено у шумама – укупно, 2023. ....	35
3.3. Дрво посечено у шумама – државни сектор, 2023. ....	40
3.4. Дрво посечено изван шума, 2023 .....	45
3.5. Сеча и производња шумских сортимената на плантажама и интензивним засадама у Републици Србији .....	45
3.6. Искоришћени споредни шумски производи из државних шума, 2023. ....	46
3.7. Државне шуме оптерећене пашом, 2023. ....	46
3.8. Шумски сортименти произведени у државним шумама, 2023. ....	47
3.9. Продати шумски сортименти произведени у државним шумама, 2023. ....	48
<b>4. ПОДИЗАЊЕ И ГАЈЕЊЕ ШУМА</b>	
4.1. Вештачко (класично) пошумљавање и попуњавање култура у Републици Србији .....	50
4.2. Вештачко (класично) пошумљавање и попуњавање култура у Републици Србији – државни сектор .....	52
4.3. Подизање и нега плантажа и интензивних засада у Републици Србији .....	54
4.4. Саднице употребљене за подизање плантажа и интензивних засада у Републици Србији .....	54
4.5. Нега и мелиорација шума у Републици Србији .....	54
<b>5. ЗАШТИТА ШУМА</b>	
5.1. Штете у државним шумама .....	58
5.2. Штете у шумама у Републици Србији, по типовима шума .....	60
5.3. Штете од пожара у шумама у Републици Србији .....	61
5.4. Средства утрошена за заштиту шума .....	61
<b>6. ЛОВНА ПРИВРЕДА</b>	
6.1. Запослени у ловачким предузећима у Републици Србији .....	64
6.2. Ловачке зграде и објекти у Републици Србији .....	64
6.3. Ловишта и ловци у Републици Србији .....	64
6.4. Бројно стање дивљачи у Републици Србији .....	65
6.5. Бројно стање трајно заштићених врста дивљачи у Републици Србији .....	65
6.6. Уловљена дивљач у Републици Србији .....	66





## МЕТОДОЛОШКА ОБЈАШЊЕЊА

### Извори података

Подаци о запосленим радницима преузети су из месечног извештаја ШУМ-22.

Подаци о зградама, саобраћајним и транспортним објектима, превозним средствима и механизацији шумарских предузећа – узети су из извештаја ШУМ-61.

Подаци о шумском фонду су добијени обрачуном на основу података преузетих из Друге националне инвентуре шума 2018-2023. Министарства пољопривреде, шумарства и водопривреде – Управа за шуме.

Подаци о променама у површинама шума обрачунати су и ревидирани на основу преузетих података из Друге националне инвентуре шума од Министарства пољопривреде, шумарства и водопривреде – Управе за шуме и редовних истраживања статистике шумарства ШУМ-13.

Подаци о посеченој запремини дрвета и искоришћеним споредним шумским производима, о подизању и гајењу шума и о заштити шума прикупљени су редовним годишњим истраживањима ШУМ-21, ШУМ-23, ШУМ-41 и ШУМ-42, према подацима из постојеће евиденције шумарских предузећа.

Подаци о посеченој запремини дрвета у приватним шумама заснивају се на подацима добијеним на основу издатих одобрења за сечу.

Извештаји за државни и приватни сектор прикупљени су од ЈП „Србијашуме“, ЈП „Војводина – Шуме“ од јавних предузећа националних паркова и од других предузећа којима је шумарство главна или споредна делатност.

Подаци о производњи и продаји шумских сортимената узети су из редовних месечних извештаја (ШУМ-22) шумарских и других предузећа која се баве производњом шумских сортимената, а заснивају се на књиговодственој евиденцији тих предузећа.

Подаци о ловној привреди прикупљени су извештајем ЛОВ-11, а добијени су од ловачких друштава, предузећа из области лова, шумарских предузећа и органа управе који имају своја ловишта, и заснивају се, углавном, на процени.

### Обухватност и упоредивост

Подацима о шумарским предузећима, шумском фонду, сечи дрвета, подизању и гајењу шума и ловној привреди обухваћена су сва предузећа у државном сектору којима је шумарство главна или споредна делатност.

Подаци о производњи шумских сортимената обухватају производњу предузећа која се баве сталном производњом шумских сортимената, без обзира на то да ли им је основна делатност шумарство или нека друга област привреде (индустрија, пољопривреда и др.).

Продаја шумских сортимената обухвата продају из државног сектора.

Подаци о производњи споредних шумских производа обухватају производњу у државним шумама.

Исто тако, подаци о заштити шума обухватају само државне шуме.

Изузетно, подаци о штетама од пожара односе се на шуме оба сектора својине.

## Објашњења појединих појмова и обележја

### Шумарска предузећа

**Број јединица** код шумарства као чисте делатности представља укупан број предузећа у којима се шумарство јавља било као основна делатност било као део предузећа у нешумарском предузећу.

**Запослени радници** представљају годишњи просек запослених. Обухваћени су сви запослени радници који радни однос заснивају на време чије трајање унапред није одређено (радни однос на неодређено време) и радници који заснивају радни однос на одређено радно време (послови који по својој природи трају одређено време – сезонски послови), а према општем акту предузећа.

**Основна средства** исказана су онако како су евидентирана у пословним књигама предузећа, односно, по правилу, према вредности по којој су набављена.

Под појмом **остале зграде** обухваћене су: расадничке зграде, трушнице семена, зграде за складиштење, шупе и други објекти који нису појединачно наведени. Исказани су подаци само за оне зграде које су биле потпуно довршене до 31. децембра.

Зграде у изградњи нису узете у обзир.

**Шумски путеви** обухватају само сталне шумске путеве.

Под појмом **јавни путеви** подразумевају се сви остали путеви који пролазе кроз шуму или се непосредно наслањају на њу. Под савременим путевима подразумевају се путеви који имају коловоз од асфалта, бетона или камене коцке.

Као **тврди шумски путеви са подлогом** исказани су путеви који имају тврди доњи слој (камени или шљунчани). Код путева без подлоге (меки шумски путеви) исказани су путеви без тврдог доњег слоја. Меки шумски путеви обухватају земљане путеве који могу бити ојачани дрвеном подлогом у виду прагова.

Као **саобраћајна и транспортна средства** приказана су само саобраћајна и транспортна средства која су постојала 31. децембра.

### Шумски фонд

**Шумом** се сматра свака површина већа од пет ари која је обрасла шумским дрвећем и служи за производњу шумских сортимената, или има заштитну функцију и посебну намену, без обзира на обраст и висину стабала (високе шуме – разнодобне и једнодобне, ниске шуме или изданачке шуме, и остале категорије шума).

Прогале, мале чистине, путеви, потоци и друге празнине у шуми које се могу затворити развијањем дрвећа на рубовима – сматрају се шумом.

Шумом се сматрају и све чистине, односно необрасле површине настале чистом сечом као редовним видом газдовања, затим бесправним сечама, пустошењем шума и разним каламитетима.

Дрвореди, паркови у насељеним местима, шумски расадници и групе дрвећа на површини мањој од пет ари – не сматрају се шумом.

Не сматрају се шумом ни пашњаци обрасли шумским дрвећем ако им је основна намена производња траве и ако служе за испашу стоке.

Исто тако, шумом се не сматрају ни стара сецишта, пожаришта, деградиране и опустошене шуме, лисничке шуме, шикаре и макије, ако су услед дугогодишњег коришћења у сточарству примиле карактер пашњака или друге пољопривредне културе.

**Чисте састојине** су оне састојине које преко 90% чини једна врста дрвета.

**Мешовите састојине** су састојине састављене из више врста шумског дрвећа.

Мешовита састојина је свака састојина коју, поред основне врсте, чине и друге врсте дрвећа које учествују с више од 10%.

Код мешовитих састојина површина је исказана за целу састојину, а не појединачно, тј. по врстама из којих је састављена.

## Искоришћавање шума

**Бруто запремина** обухвата посечено техничко, индустријско, огревно дрво и отпадак, и губитак који настаје приликом сече (пањевину, грањевину, трулеж), тј. тоталну запремину дрвета на пању, мерену у дубећем стању.

**Техничко дрво** је оно дрво које је због повољних физичких и хемијских својстава намењено за индустријску употребу и у разне техничке сврхе: трупци, остало дрво за механичку прераду, целулозно дрво, танинско дрво, дрво за суву дестилацију, пањеви бора, рудничко дрво, стубови за електроводе и ТТ, ситно техничко дрво, остало обло дрво, прагови и остало тесано и цепано дрво.

**Огревно дрво** је дрво намењено за огрев или за производњу дрвеног угља.

**Отпадак** обухвата све делове дрвета који у шуми остају неискоришћени приликом сече стабала (пањевина, ситна грањевина и трулеж). Као шумарска предузећа исказана су предузећа којима су шуме поверене на управу и газдовање и која у њима врше сечу.

Извршиоци сече дрвета у шуми и изван шуме јесу: шумарске организације, предузећа дрвне индустрије, остала предузећа и грађани (појединачно).

**Шумарске организације** су она предузећа којима је шумарство главна делатност.

**Предузећа дрвне индустрије** су она предузећа која нису у саставу шумарских предузећа, а имају сопствене шуме.

**Остала предузећа** су она предузећа којима шумарство није главна делатност, а сечу дрвета врше повремено, углавном због подмиривања сопствених потреба.

Као **грађани** исказани су индивидуални произвођачи дрвета који се из државних или приватних шума снабдевају дрветом (продаја дрвета у шуми, у дубећем стању).

Укључено је и бесправно посечено дрво.

**Високе једнодобне шуме** су шуме високог облика гајења, које су настале претежно из семена, као и вештачки подигнуте шуме и културе у којима су стабла приближно једнаке висине и старости. Настају после оплодних сеча (изузетно после чистих сеча), када се стабла посеку у неколико узастопних наврата, обично у периоду од 20 година.

**Високе разнодобне шуме** су шуме настале претежно из семена, у којима се сеча и обнова врше непрестано и на целој површини, па су им стабла различите старости и висине, измешана међусобно, појединачно или у групама. У високе разнодобне шуме спадају и шуме које припадају типу „поступно групимичног газдовања“.

**Изданачке шуме** су шуме постале претежно из изданака и избојака из пања.

**Под осталим категоријама шума** подразумевају се: шикаре, макије, шибљаци и лисничке шуме.

Шикаре су деградиране шуме малог раста и кржљавог дрвећа и служе већином за испашу и брст стоке.

Шибљаци су деградиране шуме у којима преовлађују грмови.

Лисничке шуме су шуме које служе првенствено за кресање лисника ради добијања хране за стоку.

**Посечено дрво изван шуме** обухвата дрвну запремину стабала посечених на површини мањој од пет ари, као и стабла посечена у дрворедима, воћњацима, на њивама, ливадама, пашњацима и др.

Под **произведеним шумским сортиментима** подразумева се целокупна производња сортимената у државним шумама, тзв. прва фаза сече.

**Државне шуме оптерећене пашом** јесу оне шуме у које се стока редовно пушта на пашу, без обзира на број и врсту стоке и без обзира на то да ли стока у шуми пасе на основу дозволе издате од стране надлежних органа или бесправно.

Ако стока случајно, појединачно и ретко улази у шуму, сматра се да шума није оптерећена пашом.

## Подизање и гајење шума

**Плантажно пошумљавање** је такво пошумљавање код кога се употребљавају селекционисани садни материјал врста брзог раста, односно високог прираста, и савремена агротехника.

Под **негом шума** подразумевају се радови у очуваним шумама, којима је циљ одржавање или побољшавање квалитета дрвета.

Под **мелиорацијом шума** подразумевају се радови у деградираним шумама, шикарама и макијама, којима је циљ поправљање поменутих облика упропашћених шума.

**Нега природног подмлатка и култура** обухвата: чишћење од корова, окопавање, прихрањивање, запрашивање и сл.

**Чишћење** је мера неге којом се из шуме уклањају сва стабла која у њој не треба да остану (из било ког разлога), изузимајући она која условљавају прореду.

Чишћењем се у најранијој младости шума ствара основна структура и проходност кроз састојине, ваде се прекомерно заступљена стабла, а касније се осигурава здравствено стање шума, пошто се ваде сви ветроломи, извале, стабла заражена инсектима и гљивама, стабла опаљена од пожара, заостао подраст, крндељи и семењаци који због рђавог квалитета дебловине нису извађени редовним сечама.

Чишћење се спроводи кроз цео обрт састојине, али се временски не поклапа с проредом, јер се организује између прореда и по потреби.

**Прореда** је главна мера неге шума.

Циљ прореде је да се путем сече – неге, обезбеди развој најбољих стабала, у генетичком и техничком погледу, тј. највећа дрвна запремина и најбољи квалитет састојине, док се чишћење спроводи повремено и између прореда, који су, до извесне мере, одраз планирања, па се у интензивном газдовању спроводе мање или више са истом периодиком.

**Обогаћивање четинарима и племенитим лишћарима** значи уношење (интродукција) четинара и племенитих лишћара у постојеће шуме ради њиховог обогаћивања, тј. увећавања њихове економске вредности.

**Нега земљишта** обухвата одводњавање, наводњавање, припрему земљишта за природно подмлађивање састојине и вештачко пошумљавање (сетвом семена, садњом садница).

**Попуњавање састојине** обухвата пошумљавање мањих празнина у шумама врстама дрвећа из којих је састојина састављена.

**Попуњавање састојине** не треба мешати с пошумљавањем голина у шуми, јер је у првом случају реч о попуњавању празних места угинулих или на било који начин уклоњених стабала, а у другом случају о пошумљавању голог земљишта у шуми, на коме нема више никаквих свежих трагова изумрлог и несталог дрвећа.

**Конверзија** је претварање ниских шума у високе шуме.

**Ресуреција** је мелиоративна мера којом се „на пањ или чеп“ врши сеча стабалаца шикара у циљу обнове шума вегетативним путем.

**Реконструкција** је мелиоративна мера којом се шума, односно стабла на одређеној површини шуме посеку чистом сечом па се, потом, изврши пошумљавање те површине.

Код пошумљавања је исказана цела површина, а код осталих радова редуцирана површина.

**Сециште** је површина на којој је извршена чиста сеча дрвета, с намером да се на њој природним или вештачким путем шума поново обнови.

**Голине** су гола, дрвећем необрасла земљишта у шуми, без обзира на то да ли је реч о кршу, голети, живом песку, слатини и сл.

**Крш и голети** су слабо продуктивна земљишта, која су или обрасла слабом вегетацијом или су без ње.

**Живи песак** је песковито земљиште чији је песак у покрету (вејач) или је привремено смирен другим културама које треба заменити шумом.

**Слатине** су заслањена, слабо продуктивна земљишта, која се привредно могу боље користити само јачим агротехничким мерама или пошумљавањем.

У овом билтену подаци о живом песку и слатинама исказани су заједно.

**Еродирано земљиште** је оно земљиште са кога је разорним дејством атмосферске воде или ветра искидан или потпуно однет плодни слој земљишта и вегетација са њега, па је осиромашено и неподесно за гајење култура.

**Пољоприведно земљиште** је оно земљиште које се нормално користи у пољопривреди, али које се због ниске продуктивности, обично плавни запуштени равничарски пашњаци, узима за пошумљавање, нарочито за подизање топола.

## Заштита шума

**Бесправна сеча** је свака сеча која се у државној шуми изврши без одобрења надлежних органа.

Исказани су подаци о бруто посеченој запремини дрвета.

**Крађа шумских сортимената** је свако противправно присвојено дрво, односно израђени шумски сортимент у државној шуми. Исказују се подаци о стварној запремини украденог дрвета.

**Бесправна паша** је паша стоке на шумском земљишту без одобрења надлежних органа.

**Бесправно заузеће земљишта** је свако противправно заузеће државног земљишта (узурпација).

**Остале штете од човека** обухватају: гуљење коре, подбељивање стабала, кресање лисника, опаљивање стабала, гажење шумског подмлатка и др.

Код **штета од пожара, штета од инсеката, дивљачи, домаћих животиња, елементарних непогода и биљних болести** исказани су подаци само о оној дрвној запремини која се због настале штете морала посећи.

**Инсектициди** су средства за борбу против инсеката.

**Фунгициди** су средства за борбу против гљива.

**Хербициди** су средства за борбу против корова.

## Ловна привреда

Као **ловачке зграде и објекти** приказане су само зграде и објекти који су постојали 31. децембра.

Зграде и објекти у изградњи нису узети у обзир.


**Бројно стање дивљачи** утврђено је бројањем дивљачи или проценом броја дивљачи која је постојала на дан 1. априла текуће године.

Под **уловљеном дивљачи** подразумева се укупно убијена дивљач, тј. уловљена дивљач и она штетна дивљач која је одстрелена ради регулисања бројног стања дивљачи.

### Објашњење знакова

- = нема појаве
- ... = не располаже се податком
- ∅ = просек
- 1) = ознака за напомену у табели
- 0 = податак је мањи од 0,5 од дате јединице мере
- 0,0 = податак је мањи од 0,05 од дате јединице мере
- ( ) = непотпун, односно недовољно проверен податак





Шумска предузећа

**Табела 1.1.** Запослени у шумарским предузећима у Републици Србији, по месецима и по делатностима

	Годишњи просек	Јануар	Фебруар	Март	Април	Мај	Јун	Јул	Август	Септ.	Окт.	Нов.	Дец.
2021 <sup>1)</sup>	4866	4883	4881	4867	4871	4879	4876	4877	4871	4864	4863	4831	4825
2022 <sup>1)</sup>	4807	4804	4797	4790	4802	4807	4817	4803	4805	4802	4827	4830	4794
<b>2023</b>	<b>4778</b>	<b>4787</b>	<b>4785</b>	<b>4790</b>	<b>4788</b>	<b>4785</b>	<b>4775</b>	<b>4775</b>	<b>4772</b>	<b>4766</b>	<b>4763</b>	<b>4754</b>	<b>4790</b>
Шумарство	3230	3227	3227	3238	3236	3236	3230	3233	3231	3227	3226	3220	3222
Подизање и гајење шума	1563	1570	1570	1570	1568	1568	1564	1562	1561	1558	1557	1553	1553
Искоришћавање шума	1667	1657	1657	1668	1668	1668	1666	1671	1670	1669	1669	1667	1669
Остале делатности	1548	1560	1558	1552	1552	1549	1545	1542	1541	1539	1537	1534	1568

<sup>1)</sup> Подаци о производњи и продаји шумских сортимената узети су из редовне службе (месечни извештај) шумарских предузећа у државном сектору.

**Табела 1.2.** Зграде шумарских предузећа у Републици Србији

	Управно-стамбене зграде				Лугарнице				Радничке баракe		Остале зграде <sup>1)</sup>	
	зграде		станови		зграде		станови					
	број	м <sup>2</sup>	број	м <sup>2</sup>	број	м <sup>2</sup>	број	м <sup>2</sup>	број	м <sup>2</sup>	број	м <sup>2</sup>
2021	213	28722	116	7720	227	19976	128	4433	65	3131	354	39599
2022	263	30325	127	6794	222	18979	127	4779	75	4819	344	39009
<b>2023</b>	<b>289</b>	<b>36539</b>	<b>122</b>	<b>7538</b>	<b>215</b>	<b>18517</b>	<b>126</b>	<b>5755</b>	<b>68</b>	<b>4320</b>	<b>379</b>	<b>37424</b>
СРБИЈА – СЕВЕР	54	9126	34	2697	48	4920	32	2442	26	1449	101	17231
Београдски регион	6	1196	-	-	5	785	-	-	17	970	26	5042
Регион Војводине	48	7930	34	2697	43	4135	32	2442	9	479	75	12189
СРБИЈА – ЈУГ	235	27413	88	4841	167	13597	94	3313	42	2871	278	20193
Регион Шумадије и Западне Србије	117	15815	71	3501	125	10731	71	2501	18	1073	161	11527
Регион Јужне и Источне Србије	118	11598	17	1340	42	2866	23	812	24	1798	117	8666
Регион Косово и Метохија	...	...	...	...	...	...	...	...	...	...	...	...

<sup>1)</sup> Обухваћене су: трушнице семена, зграде за складишта, шупе и други објекти који у табели нису појединачно наведени.

**Табела 1.3.** Саобраћајнице у државним шумама у Републици Србији

	Шумски путеви				Јавни путеви			
	укупно	савремени	меки	тврди	укупно	савремени	меки	тврди
	km				km			
2021	24590	124	4542	19924	733	194	211	328
2022	22815	129	4371	18315	529	105	175	152
<b>2023</b>	<b>19931</b>	<b>132</b>	<b>4212</b>	<b>15587</b>	<b>763</b>	<b>193</b>	<b>261</b>	<b>309</b>
СРБИЈА – СЕВЕР	1705	33	1236	11436	316	102	100	114
Београдски регион	18	6	5	7	-	-	-	-
Регион Војводине	1687	27	1231	11429	316	102	100	114
СРБИЈА – ЈУГ	7226	99	2976	4151	447	91	161	195
Регион Шумадије и Западне Србије	5022	48	1854	3120	167	69	53	45
Регион Јужне и Источне Србије	2204	51	1122	1031	280	22	108	150
Регион Косово и Метохија	...	...	...	...	...	...	...	...



**Табела 1.4. Превозна средства и механизација у шумарству у Републици Србији (део I)**

	Камиони		Трактори				Камионске и тракторске приколице		Жичаре
			укупно		домаћи				
	број	kw	број	kw	број	kw	број	kw	број
2021	104	15589	315	22327	90	5292	223	122	-
2022	112	22195	265	16885	91	3926	200	141	-
<b>2023</b>	<b>118</b>	<b>19905</b>	<b>240</b>	<b>14880</b>	<b>68</b>	<b>3611</b>	<b>116</b>	<b>182</b>	<b>-</b>
СРБИЈА – СЕВЕР	22	3016	155	10150	26	1310	70	119	-
Београдски регион	9	886	24	1558	6	258	-	-	-
Регион Војводине	13	2130	131	8592	20	1052	70	119	-
СРБИЈА – ЈУГ	96	16889	85	4730	42	2301	46	63	-
Регион Шумадије и Западне Србије	62	12076	53	2884	28	1435	29	40	-
Регион Јужне и Источне Србије	34	4813	32	1846	14	866	17	23	-
Регион Косово и Метохија	...	...	...	...	...	...	...	...	...

**Табела 1.4. Превозна средства и механизација у шумарству у Републици Србији (део II)**

	Механизација за искоришћавање шума				Остала механизација							
	моторне тестере		остало		грађевинске машине		за гајење шума		за расадничку производњу		за заштиту шума	
	број	kw	број	kw	број	kw	број	kw	број	kw	број	kw
2021	586	2298	54	479	96	10899	232	91	36	59	55	405
2022	522	2010	49	1861	115	11843	22	52	27	138	8	223
<b>2023</b>	<b>556</b>	<b>1845</b>	<b>60</b>	<b>5027</b>	<b>130</b>	<b>17057</b>	<b>66</b>	<b>145</b>	<b>33</b>	<b>241</b>	<b>7</b>	<b>220</b>
СРБИЈА – СЕВЕР	337	1109	41	3648	12	1355	64	139	18	137	-	-
Београдски регион	33	107	1	98	4	476	-	-	9	74	-	-
Регион Војводине	304	1002	40	3550	8	879	64	139	9	63	-	-
СРБИЈА – ЈУГ	219	736	19	1379	118	15202	2	6	15	104	7	220
Регион Шумадије и Западне Србије	138	469	13	777	64	9770	2	6	7	48	7	220
Регион Јужне и Источне Србије	81	267	6	602	54	5932	-	-	8	56	-	-
Регион Косово и Метохија	...	...	...	...	...	...	...	...	...	...	...	...





Шумски фонд

**Табела 2.1.** Стање шумског фонда – према власништву, 2023.<sup>1)</sup>

	Површина		Број стабала			Запремина			Запремински прираст			
	ha	%	ком.	%	ком./ha	m <sup>3</sup>	%	m <sup>3</sup> /ha	m <sup>3</sup>	%	m <sup>3</sup> /ha	piv
Државно	1191466,3	41,7	1175450042,8	36,7	986,6	280102418,0	50,3	235,1	6636160,2	46,3	5,6	2,4
Приватно	1663489,4	58,3	2028106784,9	63,3	1219,2	276868738,6	49,7	166,4	7693341,1	53,7	4,6	2,8
Остало	-	-	-	-	-	-	-	-	-	-	-	-
<b>Укупно</b>	<b>2854955,7</b>	<b>100,0</b>	<b>3203556827,7</b>	<b>100,0</b>	<b>1121,1</b>	<b>556971156,6</b>	<b>100,0</b>	<b>195,1</b>	<b>14329501,3</b>	<b>100,0</b>	<b>5,0</b>	<b>2,6</b>

**Табела 2.2.** Стање шумског фонда – према структурном облику, 2023.<sup>1)</sup>

Структурни облик састојине	Површина		Број стабала			Запремина			Запремински прираст			
	ha	%	ком.	%	ком./ha	m <sup>3</sup>	%	m <sup>3</sup> /ha	m <sup>3</sup>	%	m <sup>3</sup> /ha	piv
Једнодобне састојине	2672873,0	93,6	3077458912,4	96,1	1151,4	488852087,1	87,8	182,9	13063193,1	91,2	4,9	2,7
Разнодобне састојине	160118,0	5,6	108985744,4	3,4	680,7	57540091,4	10,3	359,4	1079099,3	7,5	6,7	1,9
Пребирне састојине	20765,0	0,7	16807449,5	0,5	809,4	9900233,8	1,8	476,8	177721,8	1,2	8,6	1,8
Прашуме	1200,0	0,1	304721,4	0,0	253,9	678744,3	0,1	565,6	9487,1	0,1	7,9	1,4
<b>Укупно</b>	<b>2854956,0</b>	<b>100,0</b>	<b>3203556827,7</b>	<b>100,0</b>	<b>1122,1</b>	<b>556971156,6</b>	<b>100,0</b>	<b>195,1</b>	<b>14329501,3</b>	<b>100,0</b>	<b>5,0</b>	<b>2,6</b>

**Табела 2.3.** Стање шумског фонда – према природности, 2023.<sup>1)</sup>

Природност	Површина		Број стабала			Запремина			Запремински прираст			
	ha	%	ком.	%	ком./ha	m <sup>3</sup>	%	m <sup>3</sup> /ha	m <sup>3</sup>	%	m <sup>3</sup> /ha	piv
Шуме без интервенција човека	23228,0	0,8	20783274,4	0,6	894,7	5479128,7	1,0	235,9	112989,1	0,8	4,9	2,1
Семиприродне шуме	2643482,0	92,6	2993670450,3	93,5	1132,5	509910519,1	91,5	192,9	12698362,0	88,6	4,8	2,5
Плантаже	188246,0	6,6	189103103,0	5,9	1004,6	41581508,8	7,5	220,9	1518150,2	10,6	8,1	3,7
<b>Укупно</b>	<b>2854956,0</b>	<b>100,0</b>	<b>3203556827,7</b>	<b>100,0</b>	<b>1122,1</b>	<b>556971156,6</b>	<b>100,0</b>	<b>195,1</b>	<b>14329501,3</b>	<b>100,0</b>	<b>5,0</b>	<b>2,6</b>

<sup>1)</sup> Обрачун извршен на основу података преузетих из Националне инвентуре шума од Министарства пољопривреде, шумарства и водопривреде – Управе за шуме.

**Табела 2.4. Стање шумског фонда – према пореклу, 2023.<sup>1)</sup>**

Порекло састојине	Површина		Број стабала			Запремина			Запремински прираст			
	ha	%	ком.	%	ком./ha	m <sup>3</sup>	%	m <sup>3</sup> /ha	m <sup>3</sup>	%	m <sup>3</sup> /ha	piv
<b>Укупно</b>												
Високе природне састојине	748571,0	26,2	459120346,2	14,3	613,3	235794933,3	42,3	315,0	4602226,1	32,1	6,1	2,0
Изданачке природне састојине	1889154,0	66,2	2530627526,7	79,0	1339,6	274512545,6	49,3	145,3	8061418,2	56,3	4,3	2,9
Вештачки подигнуте састојине	217231,0	7,6	213808954,8	6,7	984,3	46663677,7	8,4	214,8	1665857,0	11,6	7,7	3,6
<b>Укупно</b>	<b>2854956,0</b>	<b>100,0</b>	<b>3203556827,7</b>	<b>100,0</b>	<b>1122,1</b>	<b>556971156,6</b>	<b>100,0</b>	<b>195,1</b>	<b>14329501,3</b>	<b>100,0</b>	<b>5,0</b>	<b>2,6</b>

<sup>1)</sup> Обрачун извршен на основу података преузетих из Националне инвентуре шума од Министарства пољопривреде, шумарства и водопривреде – Управе за шуме.

**Табела 2.5. Стање шумског фонда – према очуваности, 2023.<sup>1)</sup>**

Очуваност састојине	Површина		Број стабала			Запремина			Запремински прираст			
	ha	%	ком.	%	ком./ha	m <sup>3</sup>	%	m <sup>3</sup> /ha	m <sup>3</sup>	%	m <sup>3</sup> /ha	piv
<b>Укупно</b>												
Очуване састојине	1655109,0	57,8	2170113592,7	67,7	1311,2	407022251,0	73,1	245,9	10733176,2	74,9	6,5	2,6
Разређене састојине	857953,0	30,1	675123720,4	21,1	786,9	118992884,0	21,4	138,7	2827336,6	19,7	3,3	2,4
Девастиране састојине	341894,0	12,1	358319514,6	11,2	1048,0	30956021,6	5,5	90,5	768988,5	5,4	2,2	2,5
<b>Укупно</b>	<b>2854956,0</b>	<b>100,0</b>	<b>3203556827,7</b>	<b>100,0</b>	<b>1122,1</b>	<b>556971156,6</b>	<b>100,0</b>	<b>195,1</b>	<b>14329501,3</b>	<b>100,0</b>	<b>5,0</b>	<b>2,6</b>

<sup>1)</sup> Обрачун извршен на основу података преузетих из Националне инвентуре шума од Министарства пољопривреде, шумарства и водопривреде – Управе за шуме.

**Табела 2.6. Стање шумског фонда – према мешовитости, 2023.<sup>1)</sup>**

Мешовитост састојине	Површина		Број стабала			Запремина			Запремински прираст			
	ha	%	ком.	%	ком./ha	m <sup>3</sup>	%	m <sup>3</sup> /ha	m <sup>3</sup>	%	m <sup>3</sup> /ha	piv
<b>Укупно</b>												
Чисте састојине лишћара	1303864,9	45,7	1334947880,1	41,6	1023,8	289925438,3	52,1	222,4	6762641,9	47,2	5,2	2,3
Мешовите састојине лишћара	1226588,6	42,9	1546098195,5	48,3	1260,5	180487841,0	32,4	147,1	5344973,7	37,3	4,4	2,9
Мешовите састојине лишћара и четинара	94994,3	3,3	95161667,3	3,0	1001,8	25566734,0	4,6	269,1	593540,0	4,1	6,2	2,3
Мешовите састојине четинара	24715,8	0,9	21934417,4	0,7	887,5	8120170,1	1,4	328,5	186020,2	1,3	7,5	2,3
Чисте састојине четинара	204793,1	7,2	205414667,4	6,4	1003,0	52870973,2	9,5	258,2	1442325,5	10,1	7,0	2,7
<b>Укупно</b>	<b>2854955,7</b>	<b>100,0</b>	<b>3203556827,7</b>	<b>100,0</b>	<b>1122,1</b>	<b>556971156,6</b>	<b>100,0</b>	<b>195,1</b>	<b>14329501,3</b>	<b>100,0</b>	<b>5,0</b>	<b>2,6</b>

**Табела 2.7. Стање шумског фонда – према састојинској припадности, 2023.<sup>1)</sup>**

Састојинска припадност	Површина		Број стабала			Запремина			Запремински прираст			
	ha	%	ком.	%	ком./ha	m <sup>3</sup>	%	m <sup>3</sup> /ha	m <sup>3</sup>	%	m <sup>3</sup> /ha	piv
<b>Укупно</b>												
Шуме букве	733043,0	25,7	581468053,0	18,2	791,0	213211328,0	38,3	289,9	4403207,0	30,7	6,0	2,1
Шуме цера	428124,0	15,0	506749707,0	15,8	1180,0	78472484,0	14,1	182,7	1904689,0	13,3	4,4	2,4
Шуме китњака	223693,0	7,8	267882846,0	8,4	1194,0	36102430,0	6,5	160,9	916268,0	6,4	4,1	2,5
Шуме сладуна	166179,0	5,8	210177867,0	6,6	1261,0	27221413,0	4,9	163,3	661010,0	4,6	4,0	2,4
Шуме смрче	64532,0	2,3	50060732,0	1,6	773,0	22867381,0	4,1	353,2	493615,0	3,4	7,6	2,2
Шуме борова	51755,0	1,8	49234294,0	1,5	948,0	8430541,0	1,5	162,4	209985,0	1,5	4,0	2,5
Шуме брезе, јасике и багрема	334531,0	11,7	439559388,0	13,7	1310,0	26594709,0	4,8	79,3	1195814,0	8,4	3,6	4,5
Шуме граба	150104,0	5,3	219439244,0	6,9	1457,0	19624335,0	3,5	130,3	667020,0	4,7	4,4	3,4
Шуме лужњака	27344,0	1,0	14739386,0	0,5	537,0	9812187,0	1,8	357,7	142857,0	1,0	5,2	1,5
Шуме јеле	32900,0	1,2	28119820,0	0,9	852,0	14755913,0	2,7	447,1	276182,0	1,9	8,4	1,9
Шуме топола	168901,0	5,9	61682718,0	1,9	365,0	33077611,0	5,9	195,8	1686958,0	11,8	9,7	5,1
Шуме липе	41320,0	1,5	44509757,0	1,4	1074,0	8655227,0	1,6	208,8	304167,0	2,1	7,3	3,5
Шуме пољског јасена	32619,0	1,1	29613069,0	0,9	905,0	8289945,0	1,5	253,3	196091,0	1,4	6,0	2,4
Шуме грабца, црног граба и црног јасена	200890,0	7,1	359396261,0	11,2	1783,0	16422359,0	3,0	81,5	633733,0	4,4	3,1	3,8
Шуме осталих лишћара	80992,0	2,8	211058553,0	6,6	1868,0	16954810,0	3,1	209,3	169007,0	1,2	2,1	1,0
Шуме врба	20295,0	0,7	15129223,0	0,5	743,0	2590164,0	0,5	127,2	84310,0	0,6	4,1	3,2
Шуме јасена и јавора	21893,0	0,8	19063362,0	0,6	868,0	3848505,0	0,7	175,2	106741,0	0,7	4,9	2,8
Шуме осталих четинара	24039,0	0,8	26735935,0	0,8	1112,0	4864195,0	0,9	202,3	89344,0	0,6	3,7	1,8
Шуме медунца	36200,0	1,3	56480927,0	1,8	1555,0	3018732,0	0,5	83,1	113064,0	0,8	3,1	3,7
Шуме јова	15603,0	0,6	12455686,0	0,4	796,0	2156889,0	0,4	137,8	75440,0	0,5	4,8	3,5
<b>Укупно</b>	<b>2854956,0</b>	<b>100,0</b>	<b>3203556828,0</b>	<b>100,0</b>	<b>1122,0</b>	<b>556971157,0</b>	<b>100,0</b>	<b>195,1</b>	<b>14329501,0</b>	<b>100,0</b>	<b>4,0</b>	<b>2,5</b>

<sup>1)</sup> Обрачун извршен на основу података преузетих из Националне инвентуре шума од Министарства пољопривреде, шумарства и водопривреде – Управе за шуме.

**Табела 2.8. Стање шумског фонда – према врстама дрвећа, 2023.<sup>1)</sup>**

Врста дрвећа	Број стабала		Запремина		Запремински прираст		
	ком.	%	м <sup>3</sup>	%	м <sup>3</sup>	%	piv
<b>Укупно</b>							
Буква	522127828,0	16,3	204295593,0	36,7	4144313,0	28,9	2,0
Цер	269031978,0	8,4	73047533,0	13,1	1512714,0	10,6	2,1
Китњак	160255412,0	5,0	32062038,0	5,8	711141,0	5,0	2,2
Сладун	158186361,0	4,9	26172895,0	4,7	544455,0	3,8	2,1
Граб	332997045,0	10,4	21243663,0	3,8	950635,0	6,6	4,5
Багрем	343971700,0	10,7	19709537,0	3,6	963821,0	6,7	4,9
Лужњак	8897477,0	0,3	11342686,0	2,0	145282,0	1,0	1,3
ЕУ топола	9384154,0	0,3	8150537,0	1,5	409786,0	2,9	5,0
Пољски јасен	19799390,0	0,6	8826547,0	1,6	206153,0	1,4	2,3
Крупнолисна липа	24223792,0	0,8	3857263,0	0,7	147293,0	1,0	3,8
Црни јасен	233788607,0	7,3	9290668,0	1,7	420677,0	2,9	4,5
Клен	84861361,0	2,7	28139,0	0,0	2235,0	0,0	7,9
Остали лишћари	163352261,0	5,1	13269882,0	2,4	348679,0	2,4	2,6
Јасика	41067255,0	1,3	4791728,0	0,9	209205,0	1,5	4,4
Врба	14361191,0	0,4	3104420,0	0,6	114548,0	0,8	3,7
Сребрна липа	22846024,0	0,7	4258458,0	0,8	173867,0	1,2	4,1
Грабић	250612449,0	7,8	6062505,0	1,1	327020,0	2,3	5,4
Црни граб	26718198,0	0,8	2339191,0	0,4	71243,0	0,5	3,0
Јавор	13212949,0	0,4	3153621,0	0,6	85134,0	0,6	2,7
Трешња	59362895,0	1,8	4749600,0	0,8	180538,0	1,3	3,8
Пољски брест	38125084,0	1,2	2309312,0	0,4	94813,0	0,7	4,1
Црна топола	1276964,0	0,0	1505031,0	0,3	35354,0	0,2	2,3
Медунац	34410156,0	1,1	2872887,0	0,5	79729,0	0,6	2,8
Ситнолисна липа	2846748,0	0,1	1324514,0	0,2	48936,0	0,3	3,7
Бреза	17833546,0	0,6	2149979,0	0,4	87969,0	0,6	4,1
Бели јасен	8785600,0	0,3	2062102,0	0,4	50621,0	0,4	2,4
Јова	14378668,0	0,4	2270419,0	0,4	83792,0	0,6	3,7
Бела топола	5355772,0	0,2	2146594,0	0,4	70635,0	0,5	3,3
Млеч	4992906,0	0,2	1115493,0	0,2	30753,0	0,2	2,8
Домаћи орах	13297944,0	0,4	1640122,0	0,3	59938,0	0,4	3,7
Мечја леска	2645350,0	0,1	703231,0	0,1	14988,0	0,1	2,1
Планински брест	1538282,0	0,0	450176,0	0,1	11000,0	0,1	2,4
Амерички јасен	8769948,0	0,3	840650,0	0,1	34466,0	0,2	4,1
Црни орах	1921917,0	0,1	421828,0	0,1	14899,0	0,1	3,5
Брекиња	10512462,0	0,3	769121,0	0,1	29313,0	0,2	3,8
Планински јавор	185816,0	0,0	67281,0	0,0	1729,0	0,0	2,6
Јасенолики јавор	10370137,0	0,3	621422,0	0,1	18131,0	0,1	2,9
Копривић	2814936,0	0,1	289689,0	0,0	13994,0	0,1	4,8
Вез	11739224,0	0,4	609324,0	0,1	22410,0	0,2	3,7
Јаребика	1894881,0	0,1	63346,0	0,0	3659,0	0,0	5,8
<b>Лишћари – укупно</b>	<b>2952754668,0</b>	<b>92,2</b>	<b>483989025,0</b>	<b>87,0</b>	<b>12475868,0</b>	<b>87,1</b>	<b>2,6</b>
Смрча	73491926,0	2,3	31850071,0	5,7	770735,0	5,4	2,4
Јела	25291768,0	0,8	11611498,0	2,1	216239,0	1,5	1,9
Црни бор	100496806,0	3,1	21243663,0	3,8	605636,0	4,2	2,9
Бели бор	36776904,0	1,1	6636479,0	1,2	214061,0	1,5	3,2
Дуглазија	615560,0	0,0	743105,0	0,1	18286,0	0,1	2,5
Боровац	1473104,0	0,1	537748,0	0,1	17311,0	0,1	3,2
Ариш	657172,0	0,0	265251,0	0,0	8641,0	0,1	3,3
Остали четинари	11998920,0	0,4	94317,0	0,0	2724,0	0,0	2,9
<b>Четинари – укупно</b>	<b>250802160,0</b>	<b>7,8</b>	<b>72982132,0</b>	<b>13,0</b>	<b>1853633,0</b>	<b>12,9</b>	<b>2,5</b>
<b>Укупно</b>	<b>3203556828,0</b>	<b>100,0</b>	<b>556971157,0</b>	<b>100,0</b>	<b>14329501,0</b>	<b>100,0</b>	<b>2,6</b>

<sup>1)</sup> Обрачун извршен на основу података преузетих из Националне инвентуре шума од Министарства пољопривреде, шумарства и водопривреде – Управе за шуме.

Табела 2.9. Промене у површинама шума<sup>2)</sup>

ha

	Република Србија					...
	укупно	Србија – север		Србија – југ		
		Београдски регион	Регион Војводине	Регион Шумадије и Западне Србије	Регион Јужне и Источне Србије	
<b>2020 – стање на крају године<sup>1)</sup></b>	<b>2867164</b>	<b>55634</b>	<b>173000</b>	<b>1271731</b>	<b>1366799</b>	...
<b>Промене површина под шумом у периоду од 01. 01. 2021. до 31. 12. 2023.</b>						
<b>Површина повећана природним пошумљавањем<sup>3)</sup></b>	<b>1676</b>	<b>122</b>	<b>48</b>	<b>1308</b>	<b>198</b>	...
<b>Чисте састојине</b>	<b>702</b>	<b>9</b>	<b>48</b>	<b>516</b>	<b>129</b>	...
<b>Лишћара</b>	<b>613</b>	<b>9</b>	<b>48</b>	<b>510</b>	<b>46</b>	...
Букве	303	-	-	280	23	...
Храста (свих врста)	44	7	-	36	1	...
Осталих тврдих лишћара	185	2	48	116	19	...
Тополе	80	-	-	78	2	...
Осталих меких лишћара	1	-	-	-	1	...
<b>Четинара</b>	<b>89</b>	<b>-</b>	<b>-</b>	<b>6</b>	<b>83</b>	...
Смрче	4	-	-	4	-	...
Јеле	1	-	-	1	-	...
Црног бора	84	-	-	1	83	...
Белог бора	-	-	-	-	-	...
Осталих четинара	-	-	-	-	-	...
<b>Мешовите састојине</b>	<b>974</b>	<b>113</b>	<b>-</b>	<b>792</b>	<b>69</b>	...
<b>Лишћара</b>	<b>871</b>	<b>113</b>	<b>-</b>	<b>689</b>	<b>69</b>	...
Букве – храста – осталих лишћара	116	9	-	82	25	...
Букве – осталих лишћара	276	-	-	254	22	...
Храста – осталих лишћара	237	55	-	172	10	...
Осталих лишћара	242	49	-	181	12	...
<b>Четинара</b>	<b>-</b>	<b>-</b>	<b>-</b>	<b>-</b>	<b>-</b>	...
Смрче – јеле	-	-	-	-	-	...
Црног бора – белог бора	-	-	-	-	-	...
Осталих четинара	-	-	-	-	-	...
<b>Лишћара – четинара</b>	<b>103</b>	<b>-</b>	<b>-</b>	<b>103</b>	<b>-</b>	...
Букве – смрче – јеле	60	-	-	60	-	...
Црног бора – белог бора – храста	43	-	-	43	-	...
Осталих лишћара – четинара	-	-	-	-	-	...
<b>Површина повећана класичним пошумљавањем<sup>4)</sup></b>	<b>1351</b>	<b>60</b>	<b>583</b>	<b>422</b>	<b>286</b>	...
<b>Чисте састојине</b>	<b>1341</b>	<b>60</b>	<b>581</b>	<b>414</b>	<b>286</b>	...
<b>Лишћара</b>	<b>877</b>	<b>58</b>	<b>581</b>	<b>26</b>	<b>212</b>	...
Букве	26	-	-	-	26	...
Храста (свих врста)	125	56	60	3	6	...
Осталих тврдих лишћара	155	2	39	20	94	...
Тополе	534	-	445	3	86	...
Осталих меких лишћара	37	-	37	-	-	...

<sup>1)</sup> Обрачун и ревизија података су извршени на основу преузетих података из Националне инвентуре шума од Министарства пољопривреде, шумарства и водопривреде – Управе за шуме и редовних истраживања статистике шумарства

<sup>2)</sup> Истраживање се спроводи у трогодишњој периодици.

<sup>3)</sup> Исказане су површине равномерно обрасле природним подмлатком старим пет година и способним да формира привредну шуму без вештачке интервенције.

<sup>4)</sup> Исказане су површине вештачких култура подигнутих на класичан начин (сетвом семена или садњом садница), старих три године, ако је на крају године утврђено да успех пошумљавања на тој површини износи преко 30%.



Табела 2.9. Промене у површинама шума<sup>2)</sup> (наставак)

ha

	Република Србија					
	укупно	Србија – север		Србија – југ		
		Београдски регион	Регион Војводине	Регион Шумадије и Западне Србије	Регион Јужне и Источне Србије	Регион Косово и Метохија
<b>Четинара</b>	<b>464</b>	<b>2</b>	-	<b>388</b>	<b>74</b>	...
Смрче	254	-	-	224	30	...
Јеле	-	-	-	-	-	...
Црног бора	193	-	-	149	44	...
Белог бора	-	-	-	-	-	...
Осталих четинара	17	2	-	15	-	...
<b>Мешовите састојине</b>	<b>10</b>	-	<b>2</b>	<b>8</b>	-	...
<b>Лишћара</b>	<b>2</b>	-	<b>2</b>	-	-	...
Букве – храста – осталих лишћара	-	-	-	-	-	...
Букве – осталих лишћара	2	-	2	-	-	...
Храста – осталих лишћара	-	-	-	-	-	...
Осталих лишћара	-	-	-	-	-	...
<b>Четинара</b>	-	-	-	-	-	...
Смрче – јеле	-	-	-	-	-	...
Црног бора – белог бора	-	-	-	-	-	...
Осталих четинара	-	-	-	-	-	...
<b>Лишћара – четинара</b>	<b>8</b>	-	-	<b>8</b>	-	...
Букве – смрче – јеле	-	-	-	-	-	...
Црног бора – белог бора – храста	8	-	-	8	-	...
Осталих лишћара – четинара	-	-	-	-	-	...
<b>Површина повећана плантажним пошумљавањем<sup>5)</sup></b>	<b>1163</b>	<b>493</b>	<b>655</b>	-	<b>15</b>	...
<b>Чисте састојине</b>	<b>1163</b>	<b>493</b>	<b>655</b>	-	<b>15</b>	...
<b>Лишћара</b>	<b>1163</b>	<b>493</b>	<b>655</b>	-	<b>15</b>	...
Буква	-	-	-	-	-	...
Храста (свих врста)	-	-	-	-	-	...
Осталих тврдих лишћара	-	-	-	-	-	...
Тополе	1161	491	655	-	15	...
Осталих меких лишћара	2	2	-	-	-	...
<b>Четинара</b>	-	-	-	-	-	...
Смрче	-	-	-	-	-	...
<b>Површина повећана због исправки на основу новог премера<sup>1)</sup></b>	-	-	-	-	-	...
<b>Чисте састојине</b>	-	-	-	-	-	...
<b>Лишћара</b>	-	-	-	-	-	...
Букве	-	-	-	-	-	...
Храста (свих врста)	-	-	-	-	-	...
Осталих тврдих лишћара	-	-	-	-	-	...
Тополе	-	-	-	-	-	...
Осталих меких лишћара	-	-	-	-	-	...

<sup>1)</sup> Обрачун извршен на основу података преузетих из Националне инвентуре шума од Министарства пољопривреде, шумарства и водопривреде – Управе за шуме.

<sup>5)</sup> Исказане су површине плантажа и заштитних појасева (са пољопривредним културама и без њих) старих две године, ако је на крају године утврђено да успех пошумљавања на тој површини износи 30%.

Табела 2.9. Промене у површинама шума<sup>2)</sup> (наставак)

ha

	Република Србија					
	укупно	Србија – север		Србија – југ		
		Београдски регион	Регион Војводине	Регион Шумадије и Западне Србије	Регион Јужне и Источне Србије	Регион Косово и Метохија
<b>Четинара</b>	-	-	-	-	-	...
Смрче	-	-	-	-	-	...
Јеле	-	-	-	-	-	...
Црног бора	-	-	-	-	-	...
Белог бора	-	-	-	-	-	...
Осталих четинара	-	-	-	-	-	...
<b>Мешовите састојине</b>	-	-	-	-	-	...
<b>Лишћара</b>	-	-	-	-	-	...
Букве – храста – осталих лишћара	-	-	-	-	-	...
Букве – осталих – лишћара	-	-	-	-	-	...
Храста – осталих лишћара	-	-	-	-	-	...
Осталих лишћара	-	-	-	-	-	...
<b>Четинара</b>	-	-	-	-	-	...
Смрче – јеле	-	-	-	-	-	...
Црног бора – белог бора	-	-	-	-	-	...
Осталих четинара	-	-	-	-	-	...
<b>Лишћара – четинара</b>	-	-	-	-	-	...
Букве – смрче – јеле	-	-	-	-	-	...
Црног бора – белог бора – храста	-	-	-	-	-	...
Осталих лишћара – четинара	-	-	-	-	-	...
<b>Површина повећана сређивањем имовинско-правних односа</b>	<b>133</b>	-	-	<b>133</b>	-	...
<b>Чисте састојине</b>	<b>19</b>	-	-	<b>19</b>	-	...
<b>Лишћара</b>	<b>19</b>	-	-	<b>19</b>	-	...
Букве	1	-	-	1	-	...
Храста (свих врста)	18	-	-	18	-	...
Осталих тврдих лишћара	-	-	-	-	-	...
Тополе	-	-	-	-	-	...
Осталих меких лишћара	-	-	-	-	-	...
<b>Четинара</b>	-	-	-	-	-	...
Смрче	-	-	-	-	-	...
Јеле	-	-	-	-	-	...
Црног бора	-	-	-	-	-	...
Осталих четинара	-	-	-	-	-	...
<b>Мешовите састојине</b>	<b>114</b>	-	-	<b>114</b>	-	...
<b>Лишћара</b>	<b>52</b>	-	-	<b>52</b>	-	...
Букве – храста – осталих лишћара	9	-	-	9	-	...
Букве – осталих лишћара	-	-	-	-	-	...
Храста – осталих лишћара	-	-	-	-	-	...
Осталих лишћара	43	-	-	43	-	...
<b>Четинара</b>	-	-	-	-	-	...
Смрче – јеле	-	-	-	-	-	...
Црног бора – белог бора	-	-	-	-	-	...
Осталих четинара	-	-	-	-	-	...

<sup>2)</sup> Истраживање се спроводи у трогодишњој периодици.

Табела 2.9. Промене у површинама шума<sup>2)</sup> (наставак)

ha

	Република Србија					
	укупно	Србија – север		Србија – југ		
		Београдски регион	Регион Војводине	Регион Шумадије и Западне Србије	Регион Јужне и Источне Србије	Регион Косово и Метохија
<b>Лишћара – четинара</b>	<b>62</b>	-	-	<b>62</b>	-	...
Букве – смрче – јеле	62	-	-	62	-	...
Црног бора – белог бора – храста	-	-	-	-	-	...
Осталих лишћара – четинара	-	-	-	-	-	...
<b>Укупно повећање површина под шумом у периоду од 01. 01. 2021. г. до 31. 12. 2023. г.</b>	<b>4323</b>	<b>675</b>	<b>1286</b>	<b>1863</b>	<b>499</b>	...
<b>Површина смањена услед чисте сече<sup>6)</sup></b>	<b>1815</b>	<b>502</b>	<b>850</b>	<b>463</b>	-	...
<b>Чисте састојине</b>	<b>1603</b>	<b>494</b>	<b>840</b>	<b>269</b>	-	...
<b>Лишћара</b>	<b>1579</b>	<b>485</b>	<b>840</b>	<b>254</b>	-	...
Букве	83	-	-	83	-	...
Храста (свих врста)	120	28	33	59	-	...
Осталих тврдых лишћара	190	10	68	112	-	...
Тополе	1120	445	675	-	-	...
Осталих меких лишћара	66	2	64	-	-	...
<b>Четинара</b>	<b>24</b>	<b>9</b>	-	<b>15</b>	-	...
Смрче	8	-	-	8	-	...
Црног бора	16	9	-	7	-	...
Осталих четинара	-	-	-	-	-	...
<b>Мешовите састојине</b>	<b>212</b>	<b>8</b>	<b>10</b>	<b>194</b>	-	...
<b>Лишћара</b>	<b>202</b>	<b>8</b>	<b>10</b>	<b>184</b>	-	...
Букве – храста – осталих лишћара	54	-	-	54	-	...
Букве – осталих лишћара	67	-	-	67	-	...
Храста – осталих лишћара	63	5	4	54	-	...
Осталих лишћара	18	3	6	9	-	...
<b>Четинара</b>	-	-	-	-	-	...
Смрче – јеле	-	-	-	-	-	...
Црног бора – белог бора	-	-	-	-	-	...
Осталих четинара	-	-	-	-	-	...
<b>Лишћара – Четинара</b>	<b>10</b>	-	-	<b>10</b>	-	...
Букве – смрче – јеле	-	-	-	-	-	...
Црног бора – белог бора – храста	10	-	-	10	-	...
Осталих лишћара – четинара	-	-	-	-	-	...
<b>Површина смањена због пожара<sup>7)</sup></b>	<b>112</b>	-	-	<b>110</b>	<b>2</b>	...
<b>Чисте састојине</b>	<b>109</b>	-	-	<b>107</b>	<b>2</b>	...
<b>Лишћара</b>	<b>4</b>	-	-	<b>4</b>	-	...
Букве	1	-	-	1	-	...
Храста (свих врста)	3	-	-	3	-	...
Осталих тврдых лишћара	-	-	-	-	-	...
Тополе	-	-	-	-	-	...
Осталих меких лишћара	-	-	-	-	-	...

<sup>2)</sup> Истраживање се спроводи у трогодишњој периодици.

<sup>6)</sup> Исказане су површине на којима је извршена чиста сеча стабала као редовни начин газдовања.

<sup>7)</sup> Исказане су површине шума захваћене пожаром, ако је због јачине пожара извршена чиста сеча преосталих стабала.

Табела 2.9. Промене у површинама шума<sup>2)</sup> (наставак)

ha

	Република Србија					
	укупно	Србија – север		Србија – југ		
		Београдски регион	Регион Војводине	Регион Шумадије и Западне Србије	Регион Јужне и Источне Србије	Регион Косово и Метохија
<b>Четинара</b>	<b>105</b>	-	-	<b>103</b>	<b>2</b>	...
Смрче	3	-	-	3	-	...
Црног бора	102	-	-	100	2	...
Белог бора	-	-	-	-	-	...
<b>Мешовите састојине</b>	<b>3</b>	-	-	<b>3</b>	-	...
<b>Лишћара</b>	<b>3</b>	-	-	<b>3</b>	-	...
Букве – храста – осталих лишћара	-	-	-	-	-	...
Храста – осталих лишћара	-	-	-	-	-	...
Осталих лишћара	3	-	-	3	-	...
<b>Четинара</b>	-	-	-	-	-	...
Смрче – јеле	-	-	-	-	-	...
Црног бора – белог бора	-	-	-	-	-	...
Осталих четинара	-	-	-	-	-	...
<b>Површина смањена крчењем<sup>8)</sup></b>	<b>71</b>	<b>5</b>	-	<b>66</b>	-	...
<b>Чисте састојине</b>	<b>37</b>	-	-	<b>37</b>	-	...
<b>Лишћара</b>	<b>37</b>	-	-	<b>37</b>	-	...
Буква	8	-	-	8	-	...
Храста	17	-	-	17	-	...
Осталих тврдих лишћара	12	-	-	12	-	...
Тополе	-	-	-	-	-	...
Осталих меких лишћара	-	-	-	-	-	...
<b>Четинара</b>	-	-	-	-	-	...
Црног бора	-	-	-	-	-	...
Белог бора	-	-	-	-	-	...
Осталих четинара	-	-	-	-	-	...
<b>Мешовите састојине</b>	<b>34</b>	<b>5</b>	-	<b>29</b>	-	...
<b>Лишћара</b>	<b>34</b>	<b>5</b>	-	<b>29</b>	-	...
Букве – храста – осталих лишћара	13	2	-	11	-	...
Букве – осталих лишћара	4	-	-	4	-	...
Храста – осталих лишћара	16	3	-	13	-	...
Осталих лишћара	1	-	-	1	-	...
<b>Четинара</b>	-	-	-	-	-	...
Смрче – јеле	-	-	-	-	-	...
Црног бора – белог бора	-	-	-	-	-	...
Осталих четинара	-	-	-	-	-	...
<b>Површина смањена због инсеката, ветра и других непогода<sup>9)</sup></b>	<b>1371</b>	<b>49</b>	<b>1136</b>	<b>74</b>	<b>112</b>	...
<b>Чисте састојине</b>	<b>1247</b>	<b>43</b>	<b>1127</b>	<b>33</b>	<b>44</b>	...
<b>Лишћара</b>	<b>1242</b>	<b>43</b>	<b>1127</b>	<b>28</b>	<b>44</b>	...
Букве	35	-	-	7	28	...
Храста	29	5	-	11	13	...
Осталих тврдих лишћара	20	7	-	10	3	...
Тополе	1076	31	1045	-	-	...
Осталих меких лишћара	82	-	82	-	-	...

<sup>2)</sup> Истраживање се спроводи у трогодишњој периодици.

<sup>8)</sup> Исказане су површине на којима је извршена чиста сеча стабала и крчење пањева, без обзира на то да ли је за крчење издата дозвола надлежног органа.

<sup>9)</sup> Исказане су површине на којима су стабла (због јаке заразе од инсеката или биљних болести или дејства елементарних непогода) толико оштећена да су морала бити посечена чистом сечом.

Табела 2.9. Промене у површинама шума<sup>2)</sup> (наставак)

ha

	Република Србија					
	укупно	Србија – север		Србија – југ		
		Београдски регион	Регион Војводине	Регион Шумадије и Западне Србије	Регион Јужне и Источне Србије	
<b>Четинара</b>	<b>5</b>	-	-	<b>5</b>	-	...
Смрче	-	-	-	-	-	...
Јеле	-	-	-	-	-	...
Црног бора	5	-	-	5	-	...
Белог бора	-	-	-	-	-	...
Осталих четинара	-	-	-	-	-	...
<b>Мешовите састојине</b>	<b>124</b>	<b>6</b>	<b>9</b>	<b>41</b>	<b>68</b>	...
<b>Лишћара</b>	<b>104</b>	<b>6</b>	<b>9</b>	<b>21</b>	<b>68</b>	...
Букве – храста – осталих лишћара	56	6	-	14	36	...
Букве – осталих лишћара	23	-	-	2	21	...
Храста – осталих лишћара	14	-	9	5	-	...
Осталих лишћара	11	-	-	-	11	...
<b>Четинара</b>	-	-	-	-	-	...
Смрче – јеле	-	-	-	-	-	...
Црног бора – белог бора	-	-	-	-	-	...
<b>Лишћара – четинара</b>	<b>20</b>	-	-	<b>20</b>	-	...
Букве – смрче – јеле	20	-	-	20	-	...
<b>Површина смањена због исправке на основу новог премера</b>	<b>11696</b>	<b>694</b>	<b>554</b>	<b>1378</b>	<b>9070</b>	...
<b>Чисте састојине</b>	<b>2969</b>	<b>401</b>	<b>287</b>	<b>1024</b>	<b>1257</b>	...
<b>Лишћара</b>	<b>2420</b>	<b>399</b>	<b>287</b>	<b>854</b>	<b>880</b>	...
Букве	792	-	-	160	632	...
Храста	764	88	-	586	90	...
Осталих тврдих лишћара	278	41	-	108	129	...
Тополе	459	198	243	-	18	...
Осталих меких лишћара	127	72	44	-	11	...
<b>Четинара</b>	<b>549</b>	<b>2</b>	-	<b>170</b>	<b>377</b>	...
Смрче	137	-	-	32	105	...
Јеле	27	-	-	4	23	...
Црног бора	217	1	-	92	124	...
Белог бора	129	1	-	34	94	...
Осталих четинара	39	-	-	8	31	...
<b>Мешовите састојине</b>	<b>8727</b>	<b>293</b>	<b>267</b>	<b>354</b>	<b>7813</b>	...
<b>Лишћара</b>	<b>6268</b>	<b>269</b>	<b>267</b>	<b>258</b>	<b>5474</b>	...
Букве – храста – осталих лишћара	3155	84	-	86	2985	...
Букве – осталих лишћара	302	36	-	84	182	...
Храста – осталих лишћара	1744	64	144	47	1489	...
Осталих лишћара	1067	85	123	41	818	...
<b>Четинара</b>	<b>315</b>	<b>6</b>	-	<b>85</b>	<b>224</b>	...
Смрче – јеле	15	-	-	15	-	...
Црног бора – белог бора	156	-	-	64	92	...
Осталих четинара	144	6	-	6	132	...
<b>Лишћара – четинара</b>	<b>2144</b>	<b>18</b>	-	<b>11</b>	<b>2115</b>	...
Букве – смрче – јеле	1477	-	-	11	1466	...
Црног бора – белог бора – храста	653	4	-	-	649	...
Осталих лишћара – четинара	14	14	-	-	-	...

<sup>2)</sup> Истраживање се спроводи у трогодишњој периодици.

Табела 2.9. Промене у површинама шума<sup>2)</sup> (наставак)

ha

	Република Србија					
	укупно	Србија – север		Србија – југ		
		Београдски регион	Регион Војводине	Регион Шумадије и Западне Србије	Регион Јужне и Источне Србије	Регион Косово и Метохија
<b>Површина смањена сређивањем имовинско-правних односа</b>	<b>1466</b>	<b>1208</b>	-	<b>258</b>	-	...
<b>Чисте састојине</b>	<b>1206</b>	<b>1070</b>	-	<b>136</b>	-	...
<b>Лишћара</b>	<b>1200</b>	<b>1064</b>	-	<b>136</b>	-	...
Букве	120	-	-	120	-	...
Храста (сви)	146	130	-	16	-	...
Осталих тврдих лишћара	20	20	-	-	-	...
Тополе	757	757	-	-	-	...
Осталих меких лишћара	157	157	-	-	-	...
<b>Четинара</b>	<b>6</b>	<b>6</b>	-	-	-	...
Смрче	6	6	-	-	-	...
Црног бора	-	-	-	-	-	...
Белог бора	-	-	-	-	-	...
Остали четинара	-	-	-	-	-	...
<b>Мешовите састојине</b>	<b>260</b>	<b>138</b>	-	<b>122</b>	-	...
<b>Лишћара</b>	<b>212</b>	<b>138</b>	-	<b>74</b>	-	...
Букве – храста – осталих лишћара	8	-	-	8	-	...
Букве – осталих лишћара	-	-	-	-	-	...
Храста – осталих лишћара	104	38	-	66	-	...
Осталих лишћара	100	100	-	-	-	...
<b>Четинара</b>	-	-	-	-	-	...
Смрче – јеле	-	-	-	-	-	...
Црног бора – белог бора	-	-	-	-	-	...
Осталих четинара	-	-	-	-	-	...
<b>Лишћара – четинара</b>	<b>48</b>	-	-	<b>48</b>	-	...
Букве – смрче – јеле	48	-	-	48	-	...
Осталих лишћара – четинара	-	-	-	-	-	...
<b>Укупно смањење површина под шумом у периоду од 01. 01. 2021. до 31. 12. 2023.</b>	<b>16531</b>	<b>2458</b>	<b>2540</b>	<b>2349</b>	<b>9184</b>	...
<b>Стање на крају 2023.</b>	<b>2854956</b>	<b>53851</b>	<b>171746</b>	<b>1271245</b>	<b>1358114</b>	...
<b>Чисте састојине</b>	<b>1508657</b>	<b>29193</b>	<b>80469</b>	<b>697624</b>	<b>701371</b>	...
<b>Лишћара</b>	<b>1303864</b>	<b>28984</b>	<b>79272</b>	<b>543067</b>	<b>652541</b>	...
Букве	673831	259	107	294955	378510	...
Храста (свих врста)	309654	4235	13140	133652	158627	...
Осталих тврдих лишћара	233202	17981	22310	93012	99899	...
Тополе	58440	5843	35485	10980	6132	...
Осталих меких лишћара	28737	666	8230	10468	9373	...
<b>Четинара</b>	<b>204793</b>	<b>209</b>	<b>1197</b>	<b>154557</b>	<b>48830</b>	...
Смрче	71359	10	19	58083	13247	...
Јеле	6112	3	-	5431	678	...
Црног бора	97753	127	962	75771	20893	...
Белог бора	18697	14	183	11090	7410	...
Осталих четинара	10872	55	33	4182	6602	...

<sup>2)</sup> Истраживање се спроводи у трогодишњој периодици.

Табела 2.9. Промене у површинама шума<sup>2)</sup> (наставак)

ha

	Република Србија					
	укупно	Србија – север		Србија – југ		
		Београдски регион	Регион Војводине	Регион Шумадије и Западне Србије	Регион Јужне и Источне Србије	Регион Косово и Метохија
<b>Мешовите састојине</b>	<b>1346299</b>	<b>24658</b>	<b>91277</b>	<b>573621</b>	<b>656743</b>	...
<b>Лишћара</b>	<b>1226589</b>	<b>24114</b>	<b>89127</b>	<b>481876</b>	<b>631472</b>	...
Букве – храста – осталих лишћара	346995	503	17677	121596	207219	...
Букве – осталих лишћара	158414	245	1888	78126	78155	...
Храста – осталих лишћара	503432	6228	48914	182596	265694	...
Осталих лишћара	217748	17138	20648	99558	80404	...
<b>Четинара</b>	<b>24716</b>	<b>92</b>	<b>1792</b>	<b>14150</b>	<b>8682</b>	...
Смрче – јеле	7532	-	6	6638	888	...
Црног бора – белог бора	14645	21	1766	6218	6640	...
Осталих четинара	2539	71	20	1294	1154	...
<b>Лишћара – четинара</b>	<b>94994</b>	<b>452</b>	<b>358</b>	<b>77595</b>	<b>16589</b>	...
Букве – смрче – јеле	72703	-	-	63231	9472	...
Црног бора – белог бора – храста	13435	53	39	8537	4806	...
Осталих лишћара – четинара	8856	399	319	5827	2311	...

<sup>2)</sup> Истраживање се спроводи у трогодишњој периодици.







Искоришћавање шума

**Табела 3.1.** Посечено дрво, по извршиоцима сече  
(у шуми и изван шуме), 2023.

бруто запремина, м<sup>3</sup>

	Посечена дрвна запремина								
	укупно			државни сектор			приватни сектор		
	свега	лишћара	четинара	свега	лишћара	четинара	свега	лишћара	четинара
<b>РЕПУБЛИКА СРБИЈА</b>									
<b>Укупно</b>	<b>3343309</b>	<b>2940319</b>	<b>402990</b>	<b>2694386</b>	<b>2334584</b>	<b>359802</b>	<b>648923</b>	<b>605735</b>	<b>43188</b>
Индустр. и техн. дрво	1334633	1105818	228815	1193184	993685	199499	141449	112133	29316
Огривно дрво	1734322	1602866	131456	1279583	1157992	121591	454739	444874	9865
Отпадак	274354	231635	42719	221619	182907	38712	52735	48728	4007
<b>Шумарска предузећа</b>	<b>1733579</b>	<b>1550896</b>	<b>182683</b>	<b>1672740</b>	<b>1490634</b>	<b>182106</b>	<b>60839</b>	<b>60226</b>	<b>577</b>
Индустр. и техн. дрво	903423	795443	107980	885123	777447	107676	18300	17996	304
Огривно дрво	689535	637839	51696	651515	600046	51469	38020	37793	227
Отпадак	140621	117614	23007	136102	113141	22961	4519	4473	46
<b>Дрвна индустрија</b>	<b>605830</b>	<b>484046</b>	<b>121784</b>	<b>576026</b>	<b>456206</b>	<b>119820</b>	<b>29804</b>	<b>27840</b>	<b>1964</b>
Индустр. и техн. дрво	239392	174373	65019	228797	164202	64595	10595	10171	424
Огривно дрво	322347	274237	48110	305507	258728	46779	16840	15509	1331
Отпадак	44091	35436	8655	41722	33276	8446	2369	2160	209
<b>Остала предузећа</b>	<b>119463</b>	<b>98907</b>	<b>20556</b>	<b>116606</b>	<b>96050</b>	<b>20556</b>	<b>2857</b>	<b>2857</b>	<b>-</b>
Индустр. и техн. дрво	42962	30948	12014	42928	30914	12014	34	34	-
Огривно дрво	63905	58436	5469	61389	55920	5469	2516	2516	-
Отпадак	12596	9523	3073	12289	9216	3073	307	307	-
<b>Грађани (малопродаја)</b>	<b>884437</b>	<b>806470</b>	<b>77967</b>	<b>329014</b>	<b>291694</b>	<b>37320</b>	<b>555423</b>	<b>514776</b>	<b>40647</b>
Индустр. и техн. дрво	148856	105054	43802	36336	21122	15214	112520	83932	28588
Огривно дрво	658535	632354	26181	261172	243298	17874	397363	389056	8307
Отпадак	77046	69062	7984	31506	27274	4232	45540	41788	3752
<b>СРБИЈА – СЕВЕР</b>									
<b>Београдски регион</b>									
<b>Укупно</b>	<b>71705</b>	<b>71386</b>	<b>319</b>	<b>69614</b>	<b>69296</b>	<b>318</b>	<b>2091</b>	<b>2090</b>	<b>1</b>
Индустр. и техн. дрво	45008	44778	230	44161	43932	229	847	846	1
Огривно дрво	21225	21156	69	20158	20089	69	1067	1067	-
Отпадак	5472	5452	20	5295	5275	20	177	177	-
<b>Шумарска предузећа</b>	<b>63671</b>	<b>63418</b>	<b>253</b>	<b>63671</b>	<b>63418</b>	<b>253</b>	<b>-</b>	<b>-</b>	<b>-</b>
Индустр. и техн. дрво	43947	43742	205	43947	43742	205	-	-	-
Огривно дрво	14934	14898	36	14934	14898	36	-	-	-
Отпадак	4790	4778	12	4790	4778	12	-	-	-
<b>Дрвна индустрија</b>	<b>332</b>	<b>328</b>	<b>4</b>	<b>332</b>	<b>328</b>	<b>4</b>	<b>-</b>	<b>-</b>	<b>-</b>
Индустр. и техн. дрво	-	-	-	-	-	-	-	-	-
Огривно дрво	309	306	3	309	306	3	-	-	-
Отпадак	23	22	1	23	22	1	-	-	-
<b>Остала предузећа</b>	<b>167</b>	<b>167</b>	<b>-</b>	<b>167</b>	<b>167</b>	<b>-</b>	<b>-</b>	<b>-</b>	<b>-</b>
Индустр. и техн. дрво	14	14	-	14	14	-	-	-	-
Огривно дрво	138	138	-	138	138	-	-	-	-
Отпадак	15	15	-	15	15	-	-	-	-
<b>Грађани (малопродаја)</b>	<b>7535</b>	<b>7473</b>	<b>62</b>	<b>5444</b>	<b>5383</b>	<b>61</b>	<b>2091</b>	<b>2090</b>	<b>1</b>
Индустр. и техн. дрво	1047	1022	25	200	176	24	847	846	1
Огривно дрво	5844	5814	30	4777	4747	30	1067	1067	-
Отпадак	644	637	7	467	460	7	177	177	-

**Табела 3.1. Посечено дрво, по извршиоцима сече (у шуми и изван шуме), 2023. (наставак)**

бруто запремина, m<sup>3</sup>

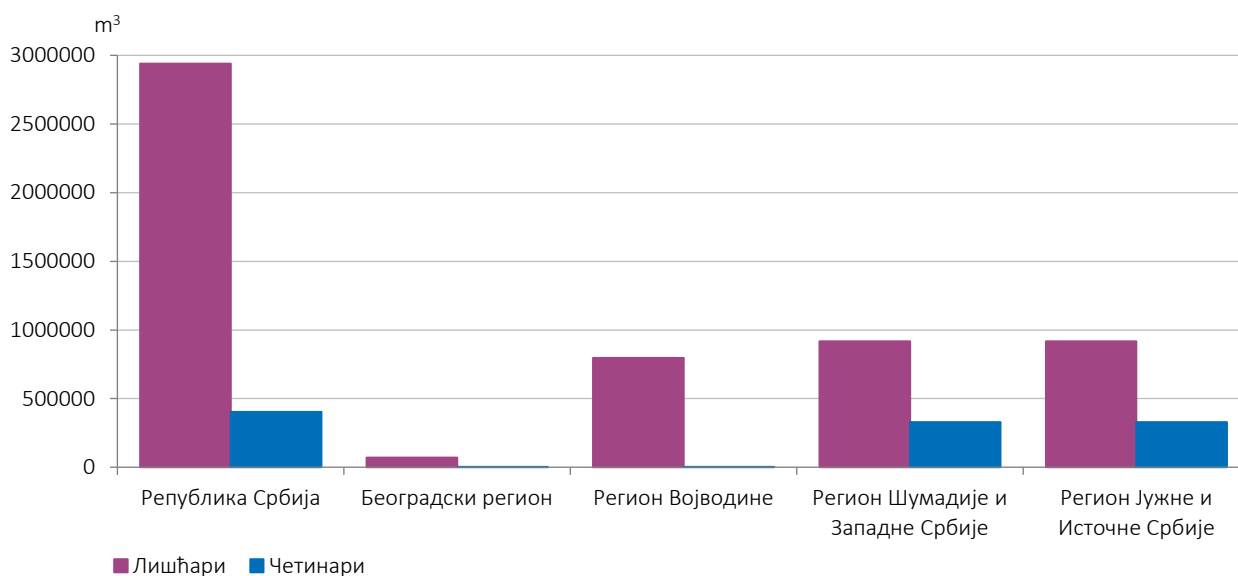
	Посечена дрвна запремина								
	укупно			државни сектор			приватни сектор		
	свега	лишћара	четинара	свега	лишћара	четинара	свега	лишћара	четинара
<b>Регион Војводине</b>									
<b>Укупно</b>	<b>798787</b>	<b>797270</b>	<b>1517</b>	<b>771287</b>	<b>769775</b>	<b>1512</b>	<b>27500</b>	<b>27495</b>	<b>5</b>
Индустр. и техн. дрво	475772	475170	602	468790	468188	602	6982	6982	-
Огрвно дрво	250053	249284	769	232899	232134	765	17154	17150	4
Отпадак	72962	72816	146	69598	69453	145	3364	3363	1
<b>Шумарска предузећа</b>	<b>592910</b>	<b>592132</b>	<b>778</b>	<b>571069</b>	<b>570296</b>	<b>773</b>	<b>21841</b>	<b>21836</b>	<b>5</b>
Индустр. и техн. дрво	410641	410361	280	405298	405018	280	5343	5343	-
Огрвно дрво	127458	127060	398	113428	113034	394	14030	14026	4
Отпадак	54811	54711	100	52343	52244	99	2468	2467	1
<b>Дрвна индустрија</b>	<b>76060</b>	<b>75775</b>	<b>285</b>	<b>76060</b>	<b>75775</b>	<b>285</b>	-	-	-
Индустр. и техн. дрво	43261	42991	270	43261	42991	270	-	-	-
Огрвно дрво	29651	29651	-	29651	29651	-	-	-	-
Отпадак	3148	3133	15	3148	3133	15	-	-	-
<b>Остала предузећа</b>	<b>46569</b>	<b>46569</b>	<b>-</b>	<b>45352</b>	<b>45352</b>	<b>-</b>	<b>1217</b>	<b>1217</b>	<b>-</b>
Индустр. и техн. дрво	18971	18971	-	18971	18971	-	-	-	-
Огрвно дрво	23016	23016	-	22020	22020	-	996	996	-
Отпадак	4582	4582	-	4361	4361	-	221	221	-
<b>Грађани (малопродаја)</b>	<b>83248</b>	<b>82794</b>	<b>454</b>	<b>78806</b>	<b>78352</b>	<b>454</b>	<b>4442</b>	<b>4442</b>	<b>-</b>
Индустр. и техн. дрво	2899	2847	52	1260	1208	52	1639	1639	-
Огрвно дрво	69928	69557	371	67800	67429	371	2128	2128	-
Отпадак	10421	10390	31	9746	9715	31	675	675	-
<b>СРБИЈА – ЈУГ</b>									
<b>Регион Шумадије и Западне Србије</b>									
<b>Укупно</b>	<b>1245867</b>	<b>916388</b>	<b>329479</b>	<b>940927</b>	<b>649430</b>	<b>291497</b>	<b>304940</b>	<b>266958</b>	<b>37982</b>
Индустр. и техн. дрво	499180	292250	206930	401958	221918	180040	97222	70332	26890
Огрвно дрво	633977	547931	86046	450884	372216	78668	183093	175715	7378
Отпадак	112710	76207	36503	88085	55296	32789	24625	20911	3714
<b>Шумарска предузећа</b>	<b>588904</b>	<b>442677</b>	<b>146227</b>	<b>556476</b>	<b>410821</b>	<b>145655</b>	<b>32428</b>	<b>31856</b>	<b>572</b>
Индустр. и техн. дрво	274074	176337	97737	262720	165287	97433	11354	11050	304
Огрвно дрво	258291	230450	27841	238816	211198	27618	19475	19252	223
Отпадак	56539	35890	20649	54940	34336	20604	1599	1554	45
<b>Дрвна индустрија</b>	<b>241023</b>	<b>142634</b>	<b>98389</b>	<b>219663</b>	<b>122909</b>	<b>96754</b>	21360	19725	1635
Индустр. и техн. дрво	93170	35748	57422	87767	30755	57012	5403	4993	410
Огрвно дрво	131465	96279	35186	117024	82863	34161	14441	13416	1025
Отпадак	16388	10607	5781	14872	9291	5581	1516	1316	200
<b>Остала предузећа</b>	<b>48876</b>	<b>29964</b>	<b>18912</b>	<b>48876</b>	<b>29964</b>	<b>18912</b>	-	-	-
Индустр. и техн. дрво	19363	8050	11313	19363	8050	11313	-	-	-
Огрвно дрво	23062	18372	4690	23062	18372	4690	-	-	-
Отпадак	6451	3542	2909	6451	3542	2909	-	-	-
<b>Грађани (малопродаја)</b>	<b>367064</b>	<b>301113</b>	<b>65951</b>	<b>115912</b>	<b>85736</b>	<b>30176</b>	<b>251152</b>	<b>215377</b>	<b>35775</b>
Индустр. и техн. дрво	112573	72115	40458	32108	17826	14282	80465	54289	26176
Огрвно дрво	221159	202830	18329	71982	59783	12199	149177	143047	6130
Отпадак	33332	26168	7164	11822	8127	3695	21510	18041	3469

**Табела 3.1.** Посечено дрво, по извршиоцима сече (у шуми и изван шуме), 2023. (наставак)

брutto запремина, m<sup>3</sup>

	Посечена дрвна запремина								
	укупно			државни сектор			приватни сектор		
	свега	лишћара	четинара	свега	лишћара	четинара	свега	лишћара	четинара
<b>Регион Јужне и Источне Србије</b>									
<b>Укупно</b>	<b>1226950</b>	<b>1155275</b>	<b>71675</b>	<b>912558</b>	<b>846083</b>	<b>66475</b>	<b>314392</b>	<b>309192</b>	<b>5200</b>
Индустр. и техн. дрво	314673	293620	21053	278275	259647	18628	36398	33973	2425
Огречно дрво	829067	784495	44572	575642	533553	42089	253425	250942	2483
Отпадак	83210	77160	6050	58641	52883	5758	24569	24277	292
<b>Шумарска предузећа</b>	<b>488094</b>	<b>452669</b>	<b>35425</b>	<b>481524</b>	<b>446099</b>	<b>35425</b>	<b>6570</b>	<b>6570</b>	<b>-</b>
Индустр. и техн. дрво	174761	165003	9758	173158	163400	9758	1603	1603	-
Огречно дрво	288852	265431	23421	284337	260916	23421	4515	4515	-
Отпадак	24481	22235	2246	24029	21783	2246	452	452	-
<b>Дрвна индустрија</b>	<b>288415</b>	<b>265309</b>	<b>23106</b>	<b>279971</b>	<b>257194</b>	<b>22777</b>	<b>8444</b>	<b>8115</b>	<b>329</b>
Индустр. и техн. дрво	102961	95634	7327	97769	90456	7313	5192	5178	14
Огречно дрво	160922	148001	12921	158523	145908	12615	2399	2093	306
Отпадак	24532	21674	2858	23679	20830	2849	853	844	9
<b>Остала предузећа</b>	<b>23851</b>	<b>22207</b>	<b>1644</b>	<b>22211</b>	<b>20567</b>	<b>1644</b>	<b>1640</b>	<b>1640</b>	<b>-</b>
Индустр. и техн. дрво	4614	3913	701	4580	3879	701	34	34	-
Огречно дрво	17689	16910	779	16169	15390	779	1520	1520	-
Отпадак	1548	1384	164	1462	1298	164	86	86	-
<b>Грађани (малопродаја)</b>	<b>426590</b>	<b>415090</b>	<b>11500</b>	<b>128852</b>	<b>122223</b>	<b>6629</b>	<b>297738</b>	<b>292867</b>	<b>4871</b>
Индустр. и техн. дрво	32337	29070	3267	2768	1912	856	29569	27158	2411
Огречно дрво	361604	354153	7451	116613	111339	5274	244991	242814	2177
Отпадак	32649	31867	782	9471	8972	499	23178	22895	283
<b>Регион Косово и Метохија</b>									
<b>Укупно</b>	...	...	...	...	...	...	...	...	...

**Граф. 1.** Учешће лишћара и четинара у укупној дрвној маси посеченој у шуми и изван шуме



Табела 3.2. Дрво посечено у шумама – укупно, 2023.

брuto запремина, m<sup>3</sup>

	Вид сече					Посечено у шумама			
	укупна сеча	редовна сеча			ванредна сеча	високим шумама		издана- чим шумама	осталим категи- јама шума
		свега	редовна сеча	прореде и чишћ.		разно- добним	једно- добним		
<b>РЕПУБЛИКА СРБИЈА</b>									
<b>Укупно</b>	<b>3338636</b>	<b>2958664</b>	<b>1880874</b>	<b>1077790</b>	<b>379972</b>	<b>546017</b>	<b>1795499</b>	<b>969288</b>	<b>27832</b>
<b>Чисте састојине</b>	<b>2411467</b>	<b>2151002</b>	<b>1426283</b>	<b>724719</b>	<b>260465</b>	<b>264816</b>	<b>1545710</b>	<b>573575</b>	<b>27366</b>
<b>Лишћара</b>	<b>2172602</b>	<b>1945445</b>	<b>1341880</b>	<b>603565</b>	<b>227157</b>	<b>204063</b>	<b>1390542</b>	<b>573575</b>	<b>4422</b>
Букве	1253005	1195235	762884	432351	57770	189120	757158	306513	214
Храста (свих врста)	223614	194270	88227	106043	29344	6215	63567	153787	45
Осталих тврдих лишћара	159108	140133	97971	42162	18975	6747	57211	92247	2903
Тополе	495494	378159	360311	17848	117335	1301	480379	12842	972
Осталих меких лишћара	41381	37648	32487	5161	3733	680	32227	8186	288
<b>Четинара</b>	<b>238865</b>	<b>205557</b>	<b>84403</b>	<b>121154</b>	<b>33308</b>	<b>60753</b>	<b>155168</b>	<b>-</b>	<b>22944</b>
Смрче	108043	86088	38361	47727	21955	48825	50750	-	8468
Јеле	11167	10674	7877	2797	493	7361	2912	-	894
Црног бора	90821	82925	21891	61034	7896	3542	81515	-	5764
Белог бора	20132	17738	11194	6544	2394	885	11552	-	7695
Осталих четинара	8702	8132	5080	3052	570	140	8439	-	123
<b>Мешовите састојине</b>	<b>927169</b>	<b>807662</b>	<b>454591</b>	<b>353071</b>	<b>119507</b>	<b>281201</b>	<b>249789</b>	<b>395713</b>	<b>466</b>
<b>Лишћара</b>	<b>698197</b>	<b>602916</b>	<b>304195</b>	<b>298721</b>	<b>95281</b>	<b>88115</b>	<b>215053</b>	<b>394687</b>	<b>342</b>
Букве – храста – осталих лишћара	168679	140131	50856	89275	28548	39482	29015	100047	135
Букве	100039	85544	36110	49434	14495	34994	19369	45626	50
Храста	46002	33502	7860	25642	12500	2780	6513	36669	40
Осталих лишћара	22638	21085	6886	14199	1553	1708	3133	17752	45
Букве – осталих лишћара	158581	151520	78273	73247	7061	41495	39071	77990	25
Букве	116288	110615	63381	47234	5673	31749	30892	53642	5
Осталих лишћара	42293	40905	14892	26013	1388	9746	8179	24348	20
Храста – осталих лишћара	323775	267460	147884	119576	56315	6110	145401	172239	25
Храста	145913	107969	72821	35148	37944	3754	77385	64759	15
Осталих лишћара	177862	159491	75063	84428	18371	2356	68016	107480	10
Остали лишћари	47162	43805	27182	16623	3357	1028	1566	44411	157
<b>Четинара</b>	<b>84448</b>	<b>76931</b>	<b>58434</b>	<b>18497</b>	<b>7517</b>	<b>56146</b>	<b>28207</b>	<b>-</b>	<b>95</b>
Смрче – јеле	56893	50975	39462	11513	5918	51590	5303	-	-
Смрче	42189	37203	27518	9685	4986	37431	4758	-	-
Јеле	14704	13772	11944	1828	932	14159	545	-	-
Црног бора – белог бора	25138	23634	18386	5248	1504	4552	20586	-	-
Црног бора	15622	14504	10783	3721	1118	3148	12474	-	-
Белог бора	9516	9130	7603	1527	386	1404	8112	-	-
Остали четинари	2417	2322	586	1736	95	4	2318	-	95
<b>Лишћара – четинара</b>	<b>144524</b>	<b>127815</b>	<b>91962</b>	<b>35853</b>	<b>16709</b>	<b>136940</b>	<b>6529</b>	<b>1026</b>	<b>29</b>
Букве – смрче – јеле	131703	116705	85268	31437	14998	129842	1333	528	-
Букве	57287	54568	37405	17163	2719	56475	284	528	-
Смрче	22251	18334	15379	2955	3917	21271	980	-	-
Јеле	52165	43803	32484	11319	8362	52096	69	-	-
Црног бора – белог бора – храста	6409	5505	2333	3172	904	2783	3499	127	-
Црног бора	4470	3825	1502	2323	645	2179	2291	-	-
Белог бора	973	855	644	211	118	253	720	-	-
Храста	966	825	187	638	141	351	488	127	-
Осталих лишћара – четинара	6412	5605	4361	1244	807	4315	1697	371	29
Осталих лишћара	5286	4615	3536	1079	671	3961	954	371	-
Осталих четинара	1126	990	825	165	136	354	743	-	29

Табела 3.2. Дрво посечено у шумама – укупно, 2023. (наставак)

брutto запремина, m<sup>3</sup>

	Вид сече					Посечено у шумама			
	укупна сеча	редовна сеча			ванредна сеча	високим шумама		издана- чим шумама	осталим категи- јама шума
		свега	редовна сеча	прореде и чишћ.		разно- добним	једно- добним		
<b>СРБИЈА – СЕВЕР</b>									
<b>Београдски регион</b>									
<b>Укупно</b>	<b>71593</b>	<b>71296</b>	<b>60276</b>	<b>11020</b>	<b>297</b>	<b>371</b>	<b>48709</b>	<b>22354</b>	<b>159</b>
<b>Чисте састојине</b>	<b>50511</b>	<b>50349</b>	<b>47020</b>	<b>3329</b>	<b>162</b>	<b>-</b>	<b>47496</b>	<b>2856</b>	<b>159</b>
<b>Лишћара</b>	<b>50492</b>	<b>50330</b>	<b>47001</b>	<b>3329</b>	<b>162</b>	<b>-</b>	<b>47477</b>	<b>2856</b>	<b>159</b>
Букве	789	787	787	-	2	-	319	470	-
Храста (свих врста)	2386	2386	2386	-	-	-	-	2386	-
Осталих тврдих лишћара	124	95	95	-	29	-	105	-	19
Тополе	46943	46822	43663	3159	121	-	46814	-	129
Осталих меких лишћара	250	240	70	170	10	-	239	-	11
<b>Четинара</b>	<b>19</b>	<b>19</b>	<b>19</b>	<b>-</b>	<b>-</b>	<b>-</b>	<b>19</b>	<b>-</b>	<b>-</b>
Смрче	19	19	19	-	-	-	19	-	-
Јеле	-	-	-	-	-	-	-	-	-
Црног бора	-	-	-	-	-	-	-	-	-
Белог бора	-	-	-	-	-	-	-	-	-
Осталих четинара	-	-	-	-	-	-	-	-	-
<b>Мешовите састојине</b>	<b>21082</b>	<b>20947</b>	<b>13256</b>	<b>7691</b>	<b>135</b>	<b>371</b>	<b>1213</b>	<b>19498</b>	<b>-</b>
<b>Лишћара</b>	<b>20783</b>	<b>20648</b>	<b>12961</b>	<b>7687</b>	<b>135</b>	<b>371</b>	<b>914</b>	<b>19498</b>	<b>-</b>
Букве – храста – осталих лишћара	8192	8182	1543	6639	10	-	75	8117	-
Букве	38	36	36	-	2	-	16	22	-
Храста	6108	6103	1098	5005	5	-	59	6049	-
Осталих лишћара	2046	2043	409	1634	3	-	-	2046	-
Букве – осталих лишћара	6306	6289	6289	-	17	-	-	6306	-
Букве	4759	4752	4752	-	7	-	-	4759	-
Осталих лишћара	1547	1537	1537	-	10	-	-	1547	-
Храста – осталих лишћара	5333	5225	4617	608	108	371	133	4829	-
Храста	2528	2505	2490	15	23	234	15	2279	-
Осталих лишћара	2805	2720	2127	593	85	137	118	2550	-
Остали лишћари	952	952	512	440	-	-	706	246	-
<b>Четинара</b>	<b>299</b>	<b>299</b>	<b>295</b>	<b>4</b>	<b>-</b>	<b>-</b>	<b>299</b>	<b>-</b>	<b>-</b>
Смрче – јеле	12	12	12	-	-	-	12	-	-
Смрче	6	6	6	-	-	-	6	-	-
Јеле	6	6	6	-	-	-	6	-	-
Црног бора – белог бора	21	21	17	4	-	-	21	-	-
Црног бора	21	21	17	4	-	-	21	-	-
Белог бора	-	-	-	-	-	-	-	-	-
Остали четинари	266	266	266	-	-	-	266	-	-
<b>Лишћара – четинара</b>	<b>-</b>	<b>-</b>	<b>-</b>	<b>-</b>	<b>-</b>	<b>-</b>	<b>-</b>	<b>-</b>	<b>-</b>
Букве – смрче – јеле	-	-	-	-	-	-	-	-	-
Букве	-	-	-	-	-	-	-	-	-
Смрче	-	-	-	-	-	-	-	-	-
Јеле	-	-	-	-	-	-	-	-	-
Црног бора – белог бора – храста	-	-	-	-	-	-	-	-	-
Црног бора	-	-	-	-	-	-	-	-	-
Белог бора	-	-	-	-	-	-	-	-	-
Храста	-	-	-	-	-	-	-	-	-
Осталих лишћара – четинара	-	-	-	-	-	-	-	-	-
Осталих лишћара	-	-	-	-	-	-	-	-	-
Осталих четинара	-	-	-	-	-	-	-	-	-

Табела 3.2. Дрво посечено у шумама – укупно, 2023. (наставак)

брuto запремина, m<sup>3</sup>

	Вид сече					Посечено у шумама			
	укупна сеча	редовна сеча			ванредна сеча	високим шумама		издана- чим шумама	осталим категи- јама шума
		свега	редовна сеча	прореде и чишћ.		разно- добним	једно- добним		
<b>Регион Војводине</b>									
<b>Укупно</b>	<b>798769</b>	<b>592336</b>	<b>506482</b>	<b>85854</b>	<b>206433</b>	<b>81</b>	<b>637748</b>	<b>160798</b>	<b>142</b>
<b>Чисте састојине</b>	<b>539011</b>	<b>385936</b>	<b>367527</b>	<b>18409</b>	<b>153075</b>	<b>81</b>	<b>499142</b>	<b>39788</b>	<b>-</b>
<b>Лишћара</b>	<b>538454</b>	<b>385466</b>	<b>367454</b>	<b>18012</b>	<b>152988</b>	<b>81</b>	<b>498585</b>	<b>39788</b>	<b>-</b>
Букве	-	-	-	-	-	-	-	0	-
Храста (свих врста)	39998	23600	11156	12444	16398	-	29911	10087	-
Осталих тврдих лишћара	68972	52069	50704	1365	16903	-	42992	25980	-
Тополе	400284	283163	279546	3617	117121	81	399697	506	-
Осталих меких лишћара	29200	26634	26048	586	2566	-	25985	3215	-
<b>Четинара</b>	<b>557</b>	<b>470</b>	<b>73</b>	<b>397</b>	<b>87</b>	<b>-</b>	<b>557</b>	<b>-</b>	<b>-</b>
Смрче	-	-	-	-	-	-	-	-	-
Јеле	-	-	-	-	-	-	-	-	-
Црног бора	232	159	56	103	73	-	232	-	-
Белог бора	68	54	-	54	14	-	68	-	-
Осталих четинара	257	257	17	240	-	-	257	-	-
<b>Мешовите састојине</b>	<b>259758</b>	<b>206400</b>	<b>138955</b>	<b>67445</b>	<b>53358</b>	<b>-</b>	<b>138606</b>	<b>121010</b>	<b>142</b>
<b>Лишћара</b>	<b>258580</b>	<b>205835</b>	<b>138616</b>	<b>67219</b>	<b>52745</b>	<b>-</b>	<b>137428</b>	<b>121010</b>	<b>142</b>
Букве – храста – осталих лишћара	6003	5121	1582	3539	882	-	-	6003	-
Букве	1908	1630	640	990	278	-	-	1908	-
Храста	2294	1920	578	1342	374	-	-	2294	-
Осталих – лишћара	1801	1571	364	1207	230	-	-	1801	-
Букве осталих лишћара	265	-	-	-	265	-	-	265	-
Букве	181	-	-	-	181	-	-	181	-
Осталих лишћара	84	-	-	-	84	-	-	84	-
Храста – осталих лишћара	219971	171670	112025	59645	48301	-	136944	83027	-
Храста	76505	45625	44307	1318	30880	-	71307	5198	-
Осталих лишћара	143466	126045	67718	58327	17421	-	65637	77829	-
Остали лишћари	32341	29044	25009	4035	3297	-	484	31715	142
<b>Четинара</b>	<b>722</b>	<b>232</b>	<b>6</b>	<b>226</b>	<b>490</b>	<b>-</b>	<b>722</b>	<b>-</b>	<b>-</b>
Смрче – јеле	-	-	-	-	-	-	-	-	-
Смрче	-	-	-	-	-	-	-	-	-
Јеле	-	-	-	-	-	-	-	-	-
Црног бора – белог бора	722	232	6	226	490	-	722	-	-
Црног бора	417	125	-	125	292	-	417	-	-
Белог бора	305	107	6	101	198	-	305	-	-
Остали четинари	-	-	-	-	-	-	-	-	-
<b>Лишћара – четинара</b>	<b>456</b>	<b>333</b>	<b>333</b>	<b>-</b>	<b>123</b>	<b>-</b>	<b>456</b>	<b>-</b>	<b>-</b>
Букве – смрче – јеле	-	-	-	-	-	-	-	-	-
Букве	-	-	-	-	-	-	-	-	-
Смрче	-	-	-	-	-	-	-	-	-
Јеле	-	-	-	-	-	-	-	-	-
Црног бора – белог бора – храста	-	-	-	-	-	-	-	-	-
Црног бора	-	-	-	-	-	-	-	-	-
Белог бора	-	-	-	-	-	-	-	-	-
Храста	-	-	-	-	-	-	-	-	-
Осталих лишћара – четинара	456	333	333	-	123	-	456	-	-
Осталих лишћара	218	171	171	-	47	-	218	-	-
Осталих четинара	238	162	162	-	76	-	238	-	-

Табела 3.2. Дрво посечено у шумама – укупно, 2023. (наставак)

брото запремина, м<sup>3</sup>

	Вид сече					Посечено у шумама			
	укупна сеча	редовна сеча			ванредна сеча	високим шумама		издана- чим шумама	осталим катоги- јама шума
		свега	редовна сеча	прореде и чишћ.		разно- добним	једно- добним		
СРБИЈА – ЈУГ									
Регион Шумадије и Западне Србије									
<b>Укупно</b>	<b>1242108</b>	<b>1163559</b>	<b>644451</b>	<b>519108</b>	<b>78549</b>	<b>449310</b>	<b>475334</b>	<b>315710</b>	<b>1754</b>
<b>Чисте састојине</b>	<b>804812</b>	<b>759965</b>	<b>425181</b>	<b>334784</b>	<b>44847</b>	<b>206237</b>	<b>404138</b>	<b>192883</b>	<b>1554</b>
<b>Лишћара</b>	<b>635110</b>	<b>614035</b>	<b>379890</b>	<b>234145</b>	<b>21075</b>	<b>145484</b>	<b>295913</b>	<b>192883</b>	<b>830</b>
Букве	512509	494909	318934	175975	17600	137371	263673	111415	50
Храста (свих врста)	55494	53136	24436	28700	2358	3591	13962	37896	45
Осталих тврдих лишћара	49823	48873	25643	23230	950	3489	8487	37238	609
Тополе	12872	12868	9422	3446	4	466	9163	3117	126
Осталих меких лишћара	4412	4249	1455	2794	163	567	628	3217	-
<b>Четинара</b>	<b>169702</b>	<b>145930</b>	<b>45291</b>	<b>100639</b>	<b>23772</b>	<b>60753</b>	<b>108225</b>	<b>-</b>	<b>724</b>
Смрче	78954	58142	15818	42324	20812	48825	30037	-	92
Јеле	10193	9730	7678	2052	463	7361	2832	-	-
Црног бора	69766	67509	18090	49419	2257	3542	65603	-	621
Белог бора	7053	6969	2362	4607	84	885	6157	-	11
Осталих четинара	3736	3580	1343	2237	156	140	3596	-	-
<b>Мешовите састојине</b>	<b>437296</b>	<b>403594</b>	<b>219270</b>	<b>184324</b>	<b>33702</b>	<b>243073</b>	<b>71196</b>	<b>122827</b>	<b>200</b>
<b>Лишћара</b>	<b>214628</b>	<b>203347</b>	<b>72258</b>	<b>131089</b>	<b>11281</b>	<b>51982</b>	<b>40645</b>	<b>121801</b>	<b>200</b>
Букве – храста – осталих лишћара	96586	92672	34514	58158	3914	36864	20204	39383	135
Букве	67717	65216	26417	38799	2501	32624	14195	20848	50
Храста	16502	15542	4555	10987	960	2652	4235	9575	40
Осталих лишћара	12367	11914	3542	8372	453	1588	1774	8960	45
Букве – осталих лишћара	57520	52678	24026	28652	4842	8351	12539	36605	25
Букве	44263	40495	20703	19792	3768	6288	11106	26864	5
Осталих лишћара	13257	12183	3323	8860	1074	2063	1433	9741	20
Храста – осталих лишћара	51204	48709	13009	35700	2495	5739	7540	37900	25
Храста	34302	32608	8695	23913	1694	3520	5280	25487	15
Осталих лишћара	16902	16101	4314	11787	801	2219	2260	12413	10
Остали лишћари	9318	9288	709	8579	30	1028	362	7913	15
<b>Четинара</b>	<b>80845</b>	<b>74863</b>	<b>56930</b>	<b>17933</b>	<b>5982</b>	<b>56146</b>	<b>24699</b>	<b>-</b>	<b>-</b>
Смрче – јеле	56294	50943	39430	11513	5351	51590	4704	-	-
Смрче	41608	37187	27502	9685	4421	37431	4177	-	-
Јеле	14686	13756	11928	1828	930	14159	527	-	-
Црног бора – белог бора	22696	22088	17244	4844	608	4552	18144	-	-
Црног бора	13637	13134	9692	3442	503	3148	10489	-	-
Белог бора	9059	8954	7552	1402	105	1404	7655	-	-
Остали четинари	1855	1832	256	1576	23	4	1851	-	-
<b>Лишћара – четинара</b>	<b>141823</b>	<b>125384</b>	<b>90082</b>	<b>35302</b>	<b>16439</b>	<b>134945</b>	<b>5852</b>	<b>1026</b>	<b>-</b>
Букве – смрче – јеле	131615	116617	85180	31437	14998	129754	1333	528	-
Букве	57199	54480	37317	17163	2719	56387	284	528	-
Смрче	22251	18334	15379	2955	3917	21271	980	-	-
Јеле	52165	43803	32484	11319	8362	52096	69	-	-
Црног бора – белог бора – храста	6235	5440	2268	3172	795	2718	3390	127	-
Црног бора	4350	3760	1437	2323	590	2114	2236	-	-
Белог бора	973	855	644	211	118	253	720	-	-
Храста	912	825	187	638	87	351	434	127	-
Осталих лишћара – четинара	3973	3327	2634	693	646	2473	1129	371	-
Осталих лишћара	3471	2844	2165	679	617	2403	687	371	-
Осталих четинара	512	483	469	14	29	70	442	-	-



Табела 3.2. Дрво посечено у шумама – укупно, 2023. (наставак)

брuto запремина, m<sup>3</sup>

	Вид сече					Посечено у шумама			
	укупна сеча	редовна сеча			ванредна сеча	високим шумама		издана- чим шумама	осталим катоги- јама шума
		свега	редовна сеча	прореде и чишћ.		разно- добним	једно- добним		
<b>Регион Јужне и Источне Србије</b>									
<b>Укупно</b>	<b>1226166</b>	<b>1131473</b>	<b>669665</b>	<b>461808</b>	<b>94693</b>	<b>96255</b>	<b>633708</b>	<b>470426</b>	<b>25777</b>
<b>Чисте састојине</b>	<b>1017133</b>	<b>954752</b>	<b>586555</b>	<b>368197</b>	<b>62381</b>	<b>58498</b>	<b>594934</b>	<b>338048</b>	<b>25653</b>
<b>Лишћара</b>	<b>948546</b>	<b>895614</b>	<b>547535</b>	<b>348079</b>	<b>52932</b>	<b>58498</b>	<b>548567</b>	<b>338048</b>	<b>3433</b>
Букве	739707	699539	443163	256376	40168	51749	493166	194628	164
Храста (свих врста)	125736	115148	50249	64899	10588	2624	19694	103418	-
Осталих тврдих лишћара	40189	39096	21529	17567	1093	3258	5627	29029	2275
Тополе	35395	35306	27680	7626	89	754	24705	9219	717
Осталих меких лишћара	7519	6525	4914	1611	994	113	5375	1754	277
<b>Четинара</b>	<b>68587</b>	<b>59138</b>	<b>39020</b>	<b>20118</b>	<b>9449</b>	<b>-</b>	<b>46367</b>	<b>-</b>	<b>22220</b>
Смрче	29070	27927	22524	5403	1143	-	20694	-	8376
Јеле	974	944	199	745	30	-	80	-	894
Црног бора	20823	15257	3745	11512	5566	-	15680	-	5143
Белог бора	13011	10715	8832	1883	2296	-	5327	-	7684
Осталих четинара	4709	4295	3720	575	414	-	4586	-	123
<b>Мешовите састојине</b>	<b>209033</b>	<b>176721</b>	<b>83110</b>	<b>93611</b>	<b>32312</b>	<b>37757</b>	<b>38774</b>	<b>132378</b>	<b>124</b>
<b>Лишћара</b>	<b>204206</b>	<b>173086</b>	<b>80360</b>	<b>92726</b>	<b>31120</b>	<b>35762</b>	<b>36066</b>	<b>132378</b>	<b>-</b>
Букве – храста – осталих лишћара	57898	34156	13217	20939	23742	2618	8736	46544	-
Букве	30376	18662	9017	9645	11714	2370	5158	22848	-
Храста	21098	9937	1629	8308	11161	128	2219	18751	-
Осталих лишћара	6424	5557	2571	2986	867	120	1359	4945	-
Букве – осталих лишћара	94490	92553	47958	44595	1937	33144	26532	34814	-
Букве	67085	65368	37926	27442	1717	25461	19786	21838	-
Осталих лишћара	27405	27185	10032	17153	220	7683	6746	12976	-
Храста – осталих лишћара	47267	41856	18233	23623	5411	-	784	46483	-
Храста	32578	27231	17329	9902	5347	-	783	31795	-
Осталих лишћара	14689	14625	904	13721	64	-	1	14688	-
Остали лишћари	4551	4521	952	3569	30	-	14	4537	-
<b>Четинара</b>	<b>2582</b>	<b>1537</b>	<b>1203</b>	<b>334</b>	<b>1045</b>	<b>-</b>	<b>2487</b>	<b>-</b>	<b>95</b>
Смрче – јеле	587	20	20	-	567	-	587	-	-
Смрче	575	10	10	-	565	-	575	-	-
Јеле	12	10	10	-	2	-	12	-	-
Црног бора – белог бора	1699	1293	1119	174	406	-	1699	-	-
Црног бора	1547	1224	1074	150	323	-	1547	-	-
Белог бора	152	69	45	24	83	-	152	-	-
Остали четинари	296	224	64	160	72	-	201	-	95
<b>Лишћара – четинара</b>	<b>2245</b>	<b>2098</b>	<b>1547</b>	<b>551</b>	<b>147</b>	<b>1995</b>	<b>221</b>	<b>-</b>	<b>29</b>
Букве – смрче – јеле	88	88	88	-	-	88	-	-	-
Букве	88	88	88	-	-	88	-	-	-
Смрче	-	-	-	-	-	-	-	-	-
Јеле	-	-	-	-	-	-	-	-	-
Црног бора – белог бора – храста	174	65	65	-	109	65	109	-	-
Црног бора	120	65	65	-	55	65	55	-	-
Белог бора	-	-	-	-	-	-	-	-	-
Храста	54	-	-	-	54	-	54	-	-
Осталих лишћара – четинара	1983	1945	1394	551	38	1842	112	-	29
Осталих лишћара	1607	1600	1200	400	7	1558	49	-	-
Осталих четинара	376	345	194	151	31	284	63	-	29
<b>Регион Косово и Метохија</b>									
<b>Укупно</b>	<b>...</b>	<b>...</b>	<b>...</b>	<b>...</b>	<b>...</b>	<b>...</b>	<b>...</b>	<b>...</b>	<b>...</b>

Табела 3.3. Дрво посечено у шумама – државни сектор, 2023.

брutto запремина, m<sup>3</sup>

	Вид сече					Посечено у шумама			
	укупна сеча	редовна сеча			ванредна сеча	високим шумама		изданаџким шумама	осталим категоријама шума
		свега	редовна сеча	прореде и чишћ.		разно-добним	једно-добним		
<b>РЕПУБЛИКА СРБИЈА</b>									
<b>Укупно</b>	<b>2694360</b>	<b>2346887</b>	<b>1675981</b>	<b>670906</b>	<b>347473</b>	<b>474143</b>	<b>1698737</b>	<b>499390</b>	<b>22090</b>
<b>Чисте састојине</b>	<b>2002743</b>	<b>1759809</b>	<b>1272754</b>	<b>487055</b>	<b>242934</b>	<b>238111</b>	<b>1466441</b>	<b>276196</b>	<b>21995</b>
<b>Лишћара</b>	<b>1788364</b>	<b>1576052</b>	<b>1193458</b>	<b>382594</b>	<b>212312</b>	<b>181503</b>	<b>1330251</b>	<b>276196</b>	<b>414</b>
Букве	1065169	1017023	685599	331424	48146	175499	715680	173796	194
Храста (свих врста)	114827	89116	54611	34505	25711	2345	49482	62975	25
Осталих тврдих лишћара	93635	75919	67692	8227	17716	3191	54726	35663	55
Тополе	479816	362609	355631	6978	117207	81	479119	487	129
Осталих меких лишћара	34917	31385	29925	1460	3532	387	31244	3275	11
<b>Четинара</b>	<b>214379</b>	<b>183757</b>	<b>79296</b>	<b>104461</b>	<b>30622</b>	<b>56608</b>	<b>136190</b>	-	<b>21581</b>
Смрче	98038	77769	36544	41225	20269	47670	41992	-	8376
Јеле	8902	8432	7064	1368	470	5953	2055	-	894
Црног бора	81508	74320	20224	54096	7188	2425	74590	-	4493
Белог бора	17531	15406	10536	4870	2125	420	9416	-	7695
Осталих четинара	8400	7830	4928	2902	570	140	8137	-	123
<b>Мешовите састојине</b>	<b>691617</b>	<b>587078</b>	<b>403227</b>	<b>183851</b>	<b>104539</b>	<b>236032</b>	<b>232296</b>	<b>223194</b>	<b>95</b>
<b>Лишћара</b>	<b>487026</b>	<b>403842</b>	<b>263143</b>	<b>140699</b>	<b>83184</b>	<b>66068</b>	<b>198790</b>	<b>222168</b>	-
Букве – храста – осталих лишћара	111823	85393	40294	45099	26430	27872	21676	62275	-
Букве	68356	54839	29735	25104	13517	26481	14258	27617	-
Храста	31973	20157	5399	14758	11816	1198	5290	25485	-
Осталих лишћара	11494	10397	5160	5237	1097	193	2128	9173	-
Букве – осталих лишћара	101658	96062	70014	26048	5596	37998	35856	27804	-
Букве	78946	74309	56753	17556	4637	29495	28117	21334	-
Осталих лишћара	22712	21753	13261	8492	959	8503	7739	6470	-
Храста – осталих лишћара	244097	193741	127957	65784	50356	198	140112	103787	-
Храста	101834	68173	59781	8392	33661	143	74243	27448	-
Осталих лишћара	142263	125568	68176	57392	16695	55	65869	76339	-
Остали лишћари	29448	28646	24878	3768	802	-	1146	28302	-
<b>Четинара</b>	<b>71218</b>	<b>65017</b>	<b>52818</b>	<b>12199</b>	<b>6201</b>	<b>43892</b>	<b>27231</b>	-	<b>95</b>
Смрче – јеле	45596	40746	34499	6247	4850	40673	4923	-	-
Смрче	32668	28691	23548	5143	3977	28273	4395	-	-
Јеле	12928	12055	10951	1104	873	12400	528	-	-
Црног бора – белог бора	23264	22008	17733	4275	1256	3215	20049	-	-
Црног бора	14242	13334	10442	2892	908	2187	12055	-	-
Белог бора	9022	8674	7291	1383	348	1028	7994	-	-
Остали четинари	2358	2263	586	1677	95	4	2259	-	95
<b>Лишћара – четинара</b>	<b>133373</b>	<b>118219</b>	<b>87266</b>	<b>30953</b>	<b>15154</b>	<b>126072</b>	<b>6275</b>	<b>1026</b>	-
Букве – смрче – јеле	122347	108510	80891	27619	13837	120682	1137	528	-
Букве	53347	50987	35221	15766	2360	52586	233	528	-
Смрче	18490	15321	13795	1526	3169	17655	835	-	-
Јеле	50510	42202	31875	10327	8308	50441	69	-	-
Црног бора – белог бора – храста	4782	4215	2047	2168	567	1186	3469	127	-
Црног бора	3248	2868	1253	1615	380	987	2261	-	-
Белог бора	893	782	637	145	111	173	720	-	-
Храста	641	565	157	408	76	26	488	127	-
Осталих лишћара – четинара	6244	5494	4328	1166	750	4204	1669	371	-
Осталих лишћара	5180	4547	3532	1015	633	3880	929	371	-
Осталих четинара	1064	947	796	151	117	324	740	-	-

**Табела 3.3. Дрво посечено у шумама – државни сектор, 2023. (наставак) бруто запремина, m<sup>3</sup>**

	Вид сече					Посечено у шумама			
	укупна сеча	редовна сеча			ванредна сеча	високим шумама		изданаџким шумама	осталим категоријама шума
		свега	редовна сеча	прореде и чишћ.		разно-добним	једно-добним		
<b>СРБИЈА – СЕВЕР</b>									
<b>Београдски регион</b>									
<b>Укупно</b>	<b>69606</b>	<b>69432</b>	<b>59163</b>	<b>10269</b>	<b>174</b>	-	<b>48586</b>	<b>20861</b>	<b>159</b>
<b>Чисте састојине</b>	<b>50388</b>	<b>50238</b>	<b>46909</b>	<b>3329</b>	<b>150</b>	-	<b>47373</b>	<b>2856</b>	<b>159</b>
<b>Лишћара</b>	<b>50369</b>	<b>50219</b>	<b>46890</b>	<b>3329</b>	<b>150</b>	-	<b>47354</b>	<b>2856</b>	<b>159</b>
Букве	771	771	771	-	-	-	301	470	-
Храста (свих врста)	2386	2386	2386	-	-	-	-	2386	-
Осталих тврдих лишћара	19	-	-	-	19	-	-	-	19
Тополе	46943	46822	43663	3159	121	-	46814	-	129
Осталих меких лишћара	250	240	70	170	10	-	239	-	11
<b>Четинара</b>	<b>19</b>	<b>19</b>	<b>19</b>	-	-	-	<b>19</b>	-	-
Смрче	19	19	19	-	-	-	19	-	-
Јеле	-	-	-	-	-	-	-	-	-
Црног бора	-	-	-	-	-	-	-	-	-
Белог бора	-	-	-	-	-	-	-	-	-
Осталих четинара	-	-	-	-	-	-	-	-	-
<b>Мешовите састојине</b>	<b>19218</b>	<b>19194</b>	<b>12254</b>	<b>6940</b>	<b>24</b>	-	<b>1213</b>	<b>18005</b>	-
<b>Лишћара</b>	<b>18919</b>	<b>18895</b>	<b>11959</b>	<b>6936</b>	<b>24</b>	-	<b>914</b>	<b>18005</b>	-
Букве – храста – осталих лишћара	8086	8086	1453	6633	-	-	75	8011	-
Букве	16	16	16	-	-	-	16	-	-
Храста	6063	6063	1058	5005	-	-	59	6004	-
Осталих лишћара	2007	2007	379	1628	-	-	-	2007	-
Букве – осталих лишћара	6139	6139	6139	-	-	-	-	6139	-
Букве	4692	4692	4692	-	-	-	-	4692	-
Осталих лишћара	1447	1447	1447	-	-	-	-	1447	-
Храста – осталих лишћара	3988	3964	3855	109	24	-	133	3855	-
Храста	2294	2294	2279	15	-	-	15	2279	-
Осталих лишћара	1694	1670	1576	94	24	-	118	1576	-
Остали лишћари	706	706	512	194	-	-	706	-	-
<b>Четинара</b>	<b>299</b>	<b>299</b>	<b>295</b>	<b>4</b>	-	-	<b>299</b>	-	-
Смрче – јеле	12	12	12	-	-	-	12	-	-
Смрче	6	6	6	-	-	-	6	-	-
Јеле	6	6	6	-	-	-	6	-	-
Црног бора – белог бора	21	21	17	4	-	-	21	-	-
Црног бора	21	21	17	4	-	-	21	-	-
Белог бора	-	-	-	-	-	-	-	-	-
Остали четинари	266	266	266	-	-	-	266	-	-
<b>Лишћара – четинара</b>	-	-	-	-	-	-	-	-	-
Букве – смрче – јеле	-	-	-	-	-	-	-	-	-
Букве	-	-	-	-	-	-	-	-	-
Смрче	-	-	-	-	-	-	-	-	-
Јеле	-	-	-	-	-	-	-	-	-
Црног бора – белог бора – храста	-	-	-	-	-	-	-	-	-
Црног бора	-	-	-	-	-	-	-	-	-
Белог бора	-	-	-	-	-	-	-	-	-
Храста	-	-	-	-	-	-	-	-	-
Осталих лишћара – четинара	-	-	-	-	-	-	-	-	-
Осталих лишћара	-	-	-	-	-	-	-	-	-
Осталих четинара	-	-	-	-	-	-	-	-	-

**Табела 3.3. Дрво посечено у шумама – државни сектор, 2023. (наставак) бруто запремина, m<sup>3</sup>**

	Вид сече					Посечено у шумама			
	укупна сеча	редовна сеча			ванредна сеча	високим шумама		изданаичким шумама	осталим категоријама шума
		свега	редовна сеча	прореде и чишћ.		разно-добним	једно-добним		
<b>Регион Војводине</b>									
<b>Укупно</b>	<b>771269</b>	<b>572768</b>	<b>498034</b>	<b>74734</b>	<b>198501</b>	<b>81</b>	<b>637012</b>	<b>134176</b>	<b>-</b>
<b>Чисте састојине</b>	<b>535016</b>	<b>382061</b>	<b>364258</b>	<b>17803</b>	<b>152955</b>	<b>81</b>	<b>498464</b>	<b>36471</b>	<b>-</b>
<b>Лишћара</b>	<b>534464</b>	<b>381596</b>	<b>364185</b>	<b>17411</b>	<b>152868</b>	<b>81</b>	<b>497912</b>	<b>36471</b>	<b>-</b>
Букве	-	-	-	-	-	-	-	-	-
Храста (свих врста)	39373	22975	10884	12091	16398	-	29911	9462	-
Осталих тврдих лишћара	66634	49731	48412	1319	16903	-	42992	23642	-
Тополе	399631	282585	278968	3617	117046	81	399125	425	-
Осталих меких лишћара	28826	26305	25921	384	2521	-	25884	2942	-
<b>Четинара</b>	<b>552</b>	<b>465</b>	<b>73</b>	<b>392</b>	<b>87</b>	<b>-</b>	<b>552</b>	<b>-</b>	<b>-</b>
Смрче	-	-	-	-	-	-	-	-	-
Јеле	-	-	-	-	-	-	-	-	-
Црног бора	227	154	56	98	73	-	227	-	-
Белог бора	68	54	-	54	14	-	68	-	-
Осталих четинара	257	257	17	240	-	-	257	-	-
<b>Мешовите састојине</b>	<b>236253</b>	<b>190707</b>	<b>133776</b>	<b>56931</b>	<b>45546</b>	<b>-</b>	<b>138548</b>	<b>97705</b>	<b>-</b>
<b>Лишћара</b>	<b>235075</b>	<b>190142</b>	<b>133437</b>	<b>56705</b>	<b>44933</b>	<b>-</b>	<b>137370</b>	<b>97705</b>	<b>-</b>
Букве – храста – осталих лишћара	-	-	-	-	-	-	-	-	-
Букве	-	-	-	-	-	-	-	-	-
Храста	-	-	-	-	-	-	-	-	-
Осталих лишћара	-	-	-	-	-	-	-	-	-
Букве – осталих лишћара	-	-	-	-	-	-	-	-	-
Букве	-	-	-	-	-	-	-	-	-
Осталих лишћара	-	-	-	-	-	-	-	-	-
Храста – осталих лишћара	209653	165480	109090	56390	44173	-	136944	72709	-
Храста	71307	43602	43602	-	27705	-	71307	-	-
Осталих лишћара	138346	121878	65488	56390	16468	-	65637	72709	-
Остали лишћари	25422	24662	24347	315	760	-	426	24996	-
<b>Четинара</b>	<b>722</b>	<b>232</b>	<b>6</b>	<b>226</b>	<b>490</b>	<b>-</b>	<b>722</b>	<b>-</b>	<b>-</b>
Смрче – јеле	-	-	-	-	-	-	-	-	-
Смрче	-	-	-	-	-	-	-	-	-
Јеле	-	-	-	-	-	-	-	-	-
Црног бора – белог бора	722	232	6	226	490	-	722	-	-
Црног бора	417	125	-	125	292	-	417	-	-
Белог бора	305	107	6	101	198	-	305	-	-
Остали четинари	-	-	-	-	-	-	-	-	-
<b>Лишћара – четинара</b>	<b>456</b>	<b>333</b>	<b>333</b>	<b>-</b>	<b>123</b>	<b>-</b>	<b>456</b>	<b>-</b>	<b>-</b>
Букве – смрче – јеле	-	-	-	-	-	-	-	-	-
Букве	-	-	-	-	-	-	-	-	-
Смрче	-	-	-	-	-	-	-	-	-
Јеле	-	-	-	-	-	-	-	-	-
Црног бора – белог бора – храста	-	-	-	-	-	-	-	-	-
Црног бора	-	-	-	-	-	-	-	-	-
Белог бора	-	-	-	-	-	-	-	-	-
Храста	-	-	-	-	-	-	-	-	-
Осталих лишћара – четинара	456	333	333	-	123	-	456	-	-
Осталих лишћара	218	171	171	-	47	-	218	-	-
Осталих четинара	238	162	162	-	76	-	238	-	-

**Табела 3.3. Дрво посечено у шумама – државни сектор, 2023. (наставак) бруто запремина, m<sup>3</sup>**

	Вид сече					Посечено у шумама			
	укупна сеча	редовна сеча			ванредна сеча	високим шумама		изданачким шумама	осталим категоријама шума
		свега	редовна сеча	прореде и чишћ.		разно-добним	једно-добним		
<b>СРБИЈА – ЈУГ</b>									
<b>Регион Шумадије и Западне Србије</b>									
<b>Укупно</b>	<b>940927</b>	<b>877097</b>	<b>556089</b>	<b>321008</b>	<b>63830</b>	<b>392258</b>	<b>425877</b>	<b>122591</b>	<b>201</b>
<b>Чисте састојине</b>	<b>642772</b>	<b>605599</b>	<b>373884</b>	<b>231715</b>	<b>37173</b>	<b>193886</b>	<b>369811</b>	<b>78874</b>	<b>201</b>
<b>Лишћара</b>	<b>492455</b>	<b>476774</b>	<b>332530</b>	<b>144244</b>	<b>15681</b>	<b>137278</b>	<b>276248</b>	<b>78874</b>	<b>55</b>
Букве	439380	425045	294270	130775	14335	131819	249327	58204	30
Храста (свих врста)	28061	27073	18284	8789	988	2207	11445	14384	25
Осталих тврдих лишћара	15404	15165	11077	4088	239	2978	6340	6086	-
Тополе	8910	8910	8708	202	-	-	8888	22	-
Осталих меких лишћара	700	581	191	390	119	274	248	178	-
<b>Четинара</b>	<b>150317</b>	<b>128825</b>	<b>41354</b>	<b>87471</b>	<b>21492</b>	<b>56608</b>	<b>93563</b>	<b>-</b>	<b>146</b>
Смрче	69392	50251	14180	36071	19141	47670	21722	-	-
Јеле	7928	7488	6865	623	440	5953	1975	-	-
Црног бора	63522	61831	16960	44871	1691	2425	60962	-	135
Белог бора	6009	5945	2126	3819	64	420	5578	-	11
Осталих четинара	3466	3310	1223	2087	156	140	3326	-	-
<b>Мешовите састојине</b>	<b>298155</b>	<b>271498</b>	<b>182205</b>	<b>89293</b>	<b>26657</b>	<b>198372</b>	<b>56066</b>	<b>43717</b>	<b>-</b>
<b>Лишћара</b>	<b>99774</b>	<b>92667</b>	<b>45411</b>	<b>47256</b>	<b>7107</b>	<b>30338</b>	<b>26745</b>	<b>42691</b>	<b>-</b>
Букве – храста – осталих лишћара	58928	56240	25924	30316	2688	25286	14910	18732	-
Букве	44973	43170	20807	22363	1803	24136	10504	10333	-
Храста	8849	8194	2794	5400	655	1077	3388	4384	-
Осталих лишћара	5106	4876	2323	2553	230	73	1018	4015	-
Букве – осталих лишћара	29699	26040	16917	9123	3659	4854	9484	15361	-
Букве	24028	21108	15135	5973	2920	4034	8491	11503	-
Осталих лишћара	5671	4932	1782	3150	739	820	993	3858	-
Храста – осталих лишћара	10873	10125	2552	7573	748	198	2351	8324	-
Храста	9772	9163	2344	6819	609	143	2238	7391	-
Осталих лишћара	1101	962	208	754	139	55	113	933	-
Остали лишћари	274	262	18	244	12	-	-	274	-
<b>Четинара</b>	<b>67615</b>	<b>62949</b>	<b>51314</b>	<b>11635</b>	<b>4666</b>	<b>43892</b>	<b>23723</b>	<b>-</b>	<b>-</b>
Смрче – јеле	44997	40714	34467	6247	4283	40673	4324	-	-
Смрче	32087	28675	23532	5143	3412	28273	3814	-	-
Јеле	12910	12039	10935	1104	871	12400	510	-	-
Црног бора – белог бора	20822	20462	16591	3871	360	3215	17607	-	-
Црног бора	12257	11964	9351	2613	293	2187	10070	-	-
Белог бора	8565	8498	7240	1258	67	1028	7537	-	-
Остали четинари	1796	1773	256	1517	23	4	1792	-	-
<b>Лишћара – четинара</b>	<b>130766</b>	<b>115882</b>	<b>85480</b>	<b>30402</b>	<b>14884</b>	<b>124142</b>	<b>5598</b>	<b>1026</b>	<b>-</b>
Букве – смрче – јеле	122259	108422	80803	27619	13837	120594	1137	528	-
Букве	53259	50899	35133	15766	2360	52498	233	528	-
Смрче	18490	15321	13795	1526	3169	17655	835	-	-
Јеле	50510	42202	31875	10327	8308	50441	69	-	-
Црног бора – белог бора – храста	4673	4215	2047	2168	458	1186	3360	127	-
Црног бора	3193	2868	1253	1615	325	987	2206	-	-
Белог бора	893	782	637	145	111	173	720	-	-
Храста	587	565	157	408	22	26	434	127	-
Осталих лишћара – четинара	3834	3245	2630	615	589	2362	1101	371	-
Осталих лишћара	3355	2776	2161	615	579	2322	662	371	-
Осталих четинара	479	469	469	-	10	40	439	-	-

**Табела 3.3. Дрво посечено у шумама – државни сектор, 2023. (наставак) бруто запремина, m<sup>3</sup>**

	Вид сече					Посечено у шумама			
	укупна сеча	редовна сеча			ванредна сеча	високим шумама		изданаџким шумама	осталим категоријама шума
		свега	редовна сеча	прореде и чишћ.		разно-добним	једно-добним		
<b>Регион Јужне и Источне Србије</b>									
<b>Укупно</b>	<b>912558</b>	<b>827590</b>	<b>562695</b>	<b>264895</b>	<b>84968</b>	<b>81804</b>	<b>587262</b>	<b>221762</b>	<b>21730</b>
<b>Чисте састојине</b>	<b>774567</b>	<b>721911</b>	<b>487703</b>	<b>234208</b>	<b>52656</b>	<b>44144</b>	<b>550793</b>	<b>157995</b>	<b>21635</b>
<b>Лишћара</b>	<b>711076</b>	<b>667463</b>	<b>449853</b>	<b>217610</b>	<b>43613</b>	<b>44144</b>	<b>508737</b>	<b>157995</b>	<b>200</b>
Букве	625018	591207	390558	200649	33811	43680	466052	115122	164
Храста (свих врста)	45007	36682	23057	13625	8325	138	8126	36743	-
Осталих тврдих лишћара	11578	11023	8203	2820	555	213	5394	5935	36
Тополе	24332	24292	24292	-	40	-	24292	40	-
Осталих меких лишћара	5141	4259	3743	516	882	113	4873	155	-
<b>Четинара</b>	<b>63491</b>	<b>54448</b>	<b>37850</b>	<b>16598</b>	<b>9043</b>	<b>-</b>	<b>42056</b>	<b>-</b>	<b>21435</b>
Смрче	28627	27499	22345	5154	1128	-	20251	-	8376
Јеле	974	944	199	745	30	-	80	-	894
Црног бора	17759	12335	3208	9127	5424	-	13401	-	4358
Белог бора	11454	9407	8410	997	2047	-	3770	-	7684
Осталих четинара	4677	4263	3688	575	414	-	4554	-	123
<b>Мешовите састојине</b>	<b>137991</b>	<b>105679</b>	<b>74992</b>	<b>30687</b>	<b>32312</b>	<b>37660</b>	<b>36469</b>	<b>63767</b>	<b>95</b>
<b>Лишћара</b>	<b>133258</b>	<b>102138</b>	<b>72336</b>	<b>29802</b>	<b>31120</b>	<b>35730</b>	<b>33761</b>	<b>63767</b>	<b>-</b>
Букве – храста – осталих лишћара	44809	21067	12917	8150	23742	2586	6691	35532	-
Букве	23367	11653	8912	2741	11714	2345	3738	17284	-
Храста	17061	5900	1547	4353	11161	121	1843	15097	-
Осталих лишћара	4381	3514	2458	1056	867	120	1110	3151	-
Букве – осталих лишћара	65820	63883	46958	16925	1937	33144	26372	6304	-
Букве	50226	48509	36926	11583	1717	25461	19626	5139	-
Осталих лишћара	15594	15374	10032	5342	220	7683	6746	1165	-
Храста – осталих лишћара	19583	14172	12460	1712	5411	-	684	18899	-
Храста	18461	13114	11556	1558	5347	-	683	17778	-
Осталих лишћара	1122	1058	904	154	64	-	1	1121	-
Остали лишћари	3046	3016	1	3015	30	-	14	3032	-
<b>Четинара</b>	<b>2582</b>	<b>1537</b>	<b>1203</b>	<b>334</b>	<b>1045</b>	<b>-</b>	<b>2487</b>	<b>-</b>	<b>95</b>
Смрче – јеле	587	20	20	-	567	-	587	-	-
Смрче	575	10	10	-	565	-	575	-	-
Јеле	12	10	10	-	2	-	12	-	-
Црног бора – белог бора	1699	1293	1119	174	406	-	1699	-	-
Црног бора	1547	1224	1074	150	323	-	1547	-	-
Белог бора	152	69	45	24	83	-	152	-	-
Остали четинари	296	224	64	160	72	-	201	-	95
<b>Лишћара – четинара</b>	<b>2151</b>	<b>2004</b>	<b>1453</b>	<b>551</b>	<b>147</b>	<b>1930</b>	<b>221</b>	<b>-</b>	<b>-</b>
Букве – смрче – јеле	88	88	88	-	-	88	-	-	-
Букве	88	88	88	-	-	88	-	-	-
Смрче	-	-	-	-	-	-	-	-	-
Јеле	-	-	-	-	-	-	-	-	-
Црног бора – белог бора – храста	109	-	-	-	109	-	109	-	-
Црног бора	55	-	-	-	55	-	55	-	-
Белог бора	-	-	-	-	-	-	-	-	-
Храста	54	-	-	-	54	-	54	-	-
Осталих лишћара – четинара	1954	1916	1365	551	38	1842	112	-	-
Осталих лишћара	1607	1600	1200	400	7	1558	49	-	-
Осталих четинара	347	316	165	151	31	284	63	-	-
<b>Регион Косово и Метохија</b>									
<b>Укупно</b>	<b>...</b>	<b>...</b>	<b>...</b>	<b>...</b>	<b>...</b>	<b>...</b>	<b>...</b>	<b>...</b>	<b>...</b>

Табела 3.4. Дрво посечено изван шума, 2023

брuto запремина, m<sup>3</sup>

	Република Србија					
	укупно	Србија – север		Србија – југ		
		Београдски регион	Регион Војводине	Регион Шумадије и Западне Србије	Регион Јужне и Источне Србије	Регион Косово и Метохија
<b>2023</b>	<b>4673</b>	<b>112</b>	<b>18</b>	<b>3759</b>	<b>784</b>	...
Лишћара	4514	104	18	3618	774	...
Четинара	159	8	-	141	10	...
<b>Приватни сектор</b>						
<b>Укупно</b>	<b>4647</b>	<b>104</b>	<b>-</b>	<b>3759</b>	<b>784</b>	...
Лишћара	4495	103	-	3618	774	...
Четинара	152	1	-	141	10	...

Табела 3.5. Сеча и производња шумских сортимената на плантажама и интензивним засадама у Републици Србији

брuto запремина, m<sup>3</sup>

	Укупно	Редовне и ванр. сече	Прореде и чишћења	Произведени сортименти					Отпадак
				свега	трупци	целулозно дрво	огревно дрво	остало дрво	
2021	398962	344004	54958	398962	280771	17563	34296	10962	55370
2022	393804	392659	1145	393804	294857	10598	34844	9514	43991
<b>2023</b>	<b>426647</b>	<b>423077</b>	<b>3570</b>	<b>426647</b>	<b>302714</b>	<b>18974</b>	<b>51470</b>	<b>5610</b>	<b>47879</b>
Тополе	402640	402328	312	402640	296219	18457	36388	5563	46013
Врбе	6924	6924	-	6924	2197	25	4150	36	516
Остали лишћари	13657	13188	469	13657	3222	-	9382	7	1046
Дуглазија	33	33	-	33	30	-	-	-	3
Вајмутов бор	745	603	142	745	114	74	471	4	82
Остали четинари	2648	1	2647	2648	932	418	1079	-	219
<b>СРБИЈА – СЕВЕР</b>									
<b>Београдски регион</b>	<b>47256</b>	<b>47256</b>	<b>-</b>	<b>47256</b>	<b>34069</b>	<b>5097</b>	<b>2440</b>	<b>-</b>	<b>5650</b>
Тополе	47256	47256	-	47256	34069	5097	2440	-	5650
Врбе	-	-	-	-	-	-	-	-	-
Остали лишћари	-	-	-	-	-	-	-	-	-
Дуглазија	-	-	-	-	-	-	-	-	-
Вајмутов бор	-	-	-	-	-	-	-	-	-
Остали четинари	-	-	-	-	-	-	-	-	-
<b>Регион Војводине</b>	<b>343325</b>	<b>343325</b>	<b>-</b>	<b>343325</b>	<b>245177</b>	<b>5856</b>	<b>47119</b>	<b>5606</b>	<b>39567</b>
Тополе	323255	323255	-	323255	239832	5856	33948	5563	38056
Врбе	6882	6882	-	6882	2184	-	4150	36	512
Остали лишћари	13188	13188	-	13188	3161	-	9021	7	999
Дуглазија	-	-	-	-	-	-	-	-	-
Вајмутов бор	-	-	-	-	-	-	-	-	-
Остали четинари	-	-	-	-	-	-	-	-	-
<b>СРБИЈА – ЈУГ</b>									
<b>Регион Шумадије и Западне Србије</b>	<b>8707</b>	<b>8707</b>	<b>-</b>	<b>8707</b>	<b>5959</b>	<b>2739</b>	<b>-</b>	<b>-</b>	<b>9</b>
Тополе	8647	8647	-	8647	5937	2707	-	-	3
Врбе	42	42	-	42	13	25	-	-	4
Остали лишћари	-	-	-	-	-	-	-	-	-
Дуглазија	6	6	-	6	5	-	-	-	1
Вајмутов бор	11	11	-	11	4	6	-	-	1
Остали четинари	1	1	-	1	-	1	-	-	-

**Табела 3.5.** Сеча и производња шумских сортимената на плантажама и интензивним засадама у Републици Србији (наставак)

брuto запремина, m<sup>3</sup>

	Укупно	Редовне и ванр. сече	Прореди и чишћења	Произведени сортименти					Отпадак
				свега	трупци	целулозно дрво	огревно дрво	остало дрво	
<b>Регион Јужне и Источне Србије</b>	<b>27359</b>	<b>23789</b>	<b>3570</b>	<b>27359</b>	<b>17509</b>	<b>5282</b>	<b>1911</b>	<b>4</b>	<b>2653</b>
Тополе	23482	23170	312	23482	16381	4797	-	-	2304
Врбе	-	-	-	-	-	-	-	-	-
Остали лишћари	469	-	469	469	61	-	361	-	47
Дуглазија	27	27	-	27	25	-	-	-	2
Вајмутов бор	734	592	142	734	110	68	471	4	81
Остали четинари	2647	-	2647	2647	932	417	1079	-	219
<b>Регион Косово и Метохија</b>	...	...	...	...	...	...	...	...	...

**Табела 3.6.** Искоришћени споредни шумски производи из државних шума, 2023.

kg

	Борова смола	Шумско семе и плодови	Лековито биље	Сено, трска и трава	Стеља и Лисник	Остали производи
<b>РЕПУБЛИКА СРБИЈА</b>	-	<b>195052</b>	-	-	-	-
СРБИЈА – СЕВЕР		194552				
Београдски регион	-	-	-	-	-	-
Регион Војводине	-	194552	-	-	-	-
СРБИЈА – ЈУГ		500				
Регион Шумадије и Западне Србије	-	-	-	-	-	-
Регион Јужне и Источне Србије	-	500	-	-	-	-
Регион Косово и Метохија	...	...	...	...	...	...

**Табела 3.7.** Државне шуме оптерећене пашом, 2023.

	Површина, ha	Број стоке			
		говеда	коњи	овце	свиње
<b>РЕПУБЛИКА СРБИЈА</b>	<b>1673</b>	<b>1070</b>	<b>423</b>	<b>1000</b>	<b>50</b>
Чисте састојине	867	445	242	1000	50
Мешовите састојине	806	625	181	-	-
СРБИЈА – СЕВЕР	1373	970	403		
<b>Београдски регион</b>	-	-	-	-	-
Чисте састојине	-	-	-	-	-
Мешовите састојине	-	-	-	-	-
<b>Регион Војводине</b>	<b>1373</b>	<b>970</b>	<b>403</b>	-	-
Чисте састојине	567	345	222	-	-
Мешовите састојине	806	625	181	-	-
СРБИЈА – ЈУГ	300	100	20	1000	50
<b>Регион Шумадије и Западне Србије</b>	-	-	-	-	-
Чисте састојине	-	-	-	-	-
Мешовите састојине	-	-	-	-	-
<b>Регион Јужне и Источне Србије</b>	<b>300</b>	<b>100</b>	<b>20</b>	<b>1000</b>	<b>50</b>
Чисте састојине	300	100	20	1000	50
Мешовите састојине	-	-	-	-	-
<b>Регион Косово и Метохија</b>	...	...	...	...	...



Табела 3.8. Шумски сортименти произведени у државним шумама, 2023.<sup>1)</sup>m<sup>3</sup>

	2021 <sup>1)</sup>	2022 <sup>1)</sup>	Република Србија					
			укупно	Србија – север		Србија – југ		
				Београдски регион	Регион Војводине	Регион Шумадије и Западне Србије	Регион Јужне и Источне Србије	Регион Косово и Метохија
<b>Укупно</b>	<b>2388261</b>	<b>2503807</b>	<b>2480948</b>	<b>62950</b>	<b>699797</b>	<b>869732</b>	<b>848469</b>	...
<b>Индустријско дрво</b>	<b>1122600</b>	<b>1147724</b>	<b>1207593</b>	<b>42965</b>	<b>435657</b>	<b>450427</b>	<b>278544</b>	...
За механичку прераду	1061945	1071854	1106754	37263	422725	380107	266659	...
Трупци за резање	746985	730495	773064	17098	224369	321040	210557	...
Букве	345888	341952	351392	48	674	172127	178543	...
Храста	43010	43885	53443	1569	38983	5859	7032	...
Осталих тврних лишћара	19319	17525	20243	212	16714	1506	1811	...
Тополе	162988	152169	174629	15039	148491	3520	7579	...
Осталих меких лишћара	25483	34203	19210	101	16587	900	1622	...
Смрче и јеле	108423	105199	110767	6	-	103559	7202	...
Осталих четинара	41874	35562	43380	123	2920	33569	6768	...
Трупци за фурнир и љуштење	274020	308478	300077	20165	187246	42428	50238	...
Букве	67026	78321	73201	-	-	33915	39286	...
Храста	7330	5797	10012	219	9218	225	350	...
Тополе	193129	212250	209280	19932	176823	2488	10037	...
Осталих	6535	12110	7584	14	1205	5800	565	...
Дрво за дрвене плоче	26407	20354	22503	-	-	16639	5864	...
Лишћара	10210	7354	5002	-	-	-	5002	...
Четинара	16197	13000	17501	-	-	16639	862	...
Остало дрво за механичку прераду	14533	12527	11110	-	11110	-	-	...
Лишћара	14533	12527	11110	-	11110	-	-	...
Четинара	-	-	-	-	-	-	-	...
За хемијску прераду	60655	75870	100839	5702	12932	70320	11885	...
Целулозно дрво	60655	75870	100839	5702	12932	70320	11885	...
Букве	371	-	14025	-	-	14003	22	...
Тополе	9891	14468	8897	5702	3195	-	-	...
Осталих лишћара	13152	21792	20822	-	9464	10957	401	...
Четинара	37241	39610	57095	-	273	45360	11462	...
Танинско дрво	-	-	-	-	-	-	-	...
За суву дестилацију	-	-	-	-	-	-	-	...
Пањеви бора	-	-	-	-	-	-	-	...
<b>Техничко дрво</b>	<b>146957</b>	<b>57942</b>	<b>67214</b>	<b>43</b>	<b>31793</b>	<b>28470</b>	<b>6908</b>	...
Обло дрво	129553	39393	43021	43	7670	28400	6908	...
Рудничко дрво	31561	37658	41670	43	6599	28120	6908	...
Лишћара	6835	8945	8017	10	5330	1509	1168	...
Четинара	24726	28713	33653	33	1269	26611	5740	...
Стубови за електроводе и ТТ	525	543	306	-	26	280	-	...
Лишћара	10	32	26	-	26	-	-	...
Четинара	515	511	280	-	-	280	-	...
Ситно техничко дрво	17404	18549	24193	-	24123	70	-	...
Лишћара	17065	18405	24089	-	24069	20	-	...
Четинара	339	144	104	-	54	50	-	...
Остало обло дрво	97467	1192	1045	-	1045	-	-	...
Лишћара	96133	1068	1045	-	1045	-	-	...
Четинара	1334	124	-	-	-	-	-	...
<b>Тесано и цепано дрво</b>	<b>-</b>	<b>-</b>	<b>-</b>	<b>-</b>	<b>-</b>	<b>-</b>	<b>-</b>	...
<b>Прагови</b>	<b>-</b>	<b>-</b>	<b>-</b>	<b>-</b>	<b>-</b>	<b>-</b>	<b>-</b>	...
<b>Остало</b>	<b>-</b>	<b>-</b>	<b>-</b>	<b>-</b>	<b>-</b>	<b>-</b>	<b>-</b>	...
<b>Огривно дрво</b>	<b>1118704</b>	<b>1298141</b>	<b>1206141</b>	<b>19942</b>	<b>232347</b>	<b>390835</b>	<b>563017</b>	...
Лишћара	1070456	1254349	1152352	19774	227719	360367	544492	...
Четинара	48248	43792	53789	168	4628	30468	18525	...
<b>Дрво за дрвени угаљ</b>	<b>-</b>	<b>-</b>	<b>-</b>	<b>-</b>	<b>-</b>	<b>-</b>	<b>-</b>	...

<sup>1)</sup> Подаци о производњи и продаји шумских сортимената узети су из редовне службе (месечни извештај) шумарских предузећа у државном сектору.

Табела 3.9. Продати шумски сортименти произведени у државним шумама, 2023.<sup>1)</sup>m<sup>3</sup>

	2021 <sup>1)</sup>	2022 <sup>1)</sup>	Република Србија					
			укупно	Србија – север		Србија – југ		
				Београдски регион	Регион Војводине	Регион Шумадије и Западне Србије	Регион Јужне и Источне Србије	Регион Косово и Метохија
<b>Укупно</b>	<b>2389953</b>	<b>2500658</b>	<b>2412365</b>	<b>63366</b>	<b>653433</b>	<b>871502</b>	<b>824064</b>	...
<b>Индустријско дрво</b>	<b>1116721</b>	<b>1155956</b>	<b>1160913</b>	<b>43191</b>	<b>389073</b>	<b>453850</b>	<b>274799</b>	...
За механичку прераду	1053834	1080832	1059562	37314	379986	381416	260846	...
Трупци за резање	749718	737083	741992	17480	197208	321572	205732	...
Букве	346315	342460	349074	30	730	173795	174519	...
Храста	43800	44020	51563	1245	37808	5698	6812	...
Осталих тврдых лишћара	17618	18643	18325	132	14777	1803	1613	...
Тополе	168181	155952	153683	15921	126899	3256	7607	...
Осталих меких лишћара	22630	31904	18059	60	15535	843	1621	...
Смрче и јеле	111997	108171	112210	6	-	105371	6833	...
Осталих четинара	39177	35933	39078	86	1459	30806	6727	...
Трупци за фурнир и љуштење	262309	311860	285751	19834	173385	43239	49293	...
Букве	65645	79798	73412	-	-	34950	38462	...
Храста	7847	5695	10234	186	9542	233	273	...
Тополе	182649	214115	194602	19643	162786	2092	10081	...
Осталих	6168	12252	7503	5	1057	5964	477	...
Дрво за дрвене плоче	27356	20403	22426	-	-	16605	5821	...
Лишћара	10252	7430	4976	-	-	-	4976	...
Четинара	17104	12973	17450	-	-	16605	845	...
Остало дрво за механичку прераду	14451	11486	9393	-	9393	-	-	...
Лишћара	14451	11486	9393	-	9393	-	-	...
Четинара	-	-	-	-	-	-	-	...
За хемијску прераду	62887	75124	101351	5877	9087	72434	13953	...
Целулозно дрво	62887	75124	101351	5877	9087	72434	13953	...
Букве	55	-	16251	-	-	16240	11	...
Тополе	13954	13810	9311	5877	2805	629	-	...
Осталих лишћара	12560	20023	17436	-	6044	10993	399	...
Четинара	36318	41291	58353	-	238	44572	13543	...
Танинско дрво	-	-	-	-	-	-	-	...
За суву дестилацију	-	-	-	-	-	-	-	...
Пањеви бора	-	-	-	-	-	-	-	...
<b>Техничко дрво</b>	<b>149075</b>	<b>59580</b>	<b>64910</b>	<b>41</b>	<b>30189</b>	<b>28101</b>	<b>6579</b>	...
Обло дрво	129836	39706	41459	41	6795	28044	6579	...
Рудничко дрво	31882	38137	40149	41	5730	27799	6579	...
Лишћара	6692	8524	7815	28	5104	1497	1186	...
Четинара	25190	29613	32334	13	626	26302	5393	...
Стубови за електроводе и ТТ	540	548	251	-	6	245	-	...
Лишћара	18	18	6	-	6	-	-	...
Четинара	522	530	245	-	-	245	-	...
Ситно техничко дрво	19239	19874	23451	-	23394	57	-	...
Лишћара	18877	19716	23360	-	23340	20	-	...
Четинара	362	158	91	-	54	37	-	...
Остало обло дрво	97414	1021	1059	-	1059	-	-	...
Лишћара	96072	843	1059	-	1059	-	-	...
Четинара	1342	178	-	-	-	-	-	...
<b>Тесано и цепано дрво</b>	<b>-</b>	<b>-</b>	<b>-</b>	<b>-</b>	<b>-</b>	<b>-</b>	<b>-</b>	...
<b>Прагови</b>	<b>-</b>	<b>-</b>	<b>-</b>	<b>-</b>	<b>-</b>	<b>-</b>	<b>-</b>	...
<b>Остало</b>	<b>-</b>	<b>-</b>	<b>-</b>	<b>-</b>	<b>-</b>	<b>-</b>	<b>-</b>	...
<b>Огривно дрво</b>	<b>1124157</b>	<b>1285122</b>	<b>1186542</b>	<b>20134</b>	<b>234171</b>	<b>389551</b>	<b>542686</b>	...
Лишћара	1076874	1241326	1136217	20018	229423	360529	526247	...
Четинара	47283	43796	50325	116	4748	29022	16439	...
<b>Дрво за дрвени угаљ</b>	<b>-</b>	<b>-</b>	<b>-</b>	<b>-</b>	<b>-</b>	<b>-</b>	<b>-</b>	...

<sup>1)</sup> Подаци о производњи и продаји шумских сортимената узети су из редовне службе (месечни извештај) шумарских предузећа у државном сектору.



Подизање и гајење шума

**Табела 4.1.** Вештачко (класично) пошумљавање и попуњавање култура у Републици Србији

ha

	Пошумљена површина										
	укупно	у шуми			изван шуме					попуњавање култура	употребљене саднице у хил. комада
		свега	сецишта	голине	свега	крш и голет	еродирано земљиште, живи песак и слатине	пољопривредно земљиште	остало земљиште		
2021	1203	986	812	174	217	192	-	5	20	312	2328
2022	1366	1177	1000	177	189	148	8	4	29	290	2201
<b>2023</b>	<b>1729</b>	<b>1368</b>	<b>1226</b>	<b>142</b>	<b>361</b>	<b>194</b>	<b>-</b>	<b>19</b>	<b>148</b>	<b>197</b>	<b>2363</b>
<b>Лишћари</b>	<b>1094</b>	<b>937</b>	<b>880</b>	<b>57</b>	<b>157</b>	<b>58</b>	<b>-</b>	<b>19</b>	<b>80</b>	<b>155</b>	<b>774</b>
Буква	55	47	47	-	8	8	-	-	-	2	132
Храст (свих врста)	412	377	371	6	35	2	-	-	33	2	72
Багрем	127	78	42	36	49	37	-	6	6	6	297
Остали тврди лишћари	39	23	23	-	16	11	-	-	5	1	49
Топола	379	330	315	15	49	-	-	13	36	142	154
Остали меки лишћари	82	82	82	-	-	-	-	-	-	2	70
<b>Четинари</b>	<b>635</b>	<b>431</b>	<b>346</b>	<b>85</b>	<b>204</b>	<b>136</b>	<b>-</b>	<b>-</b>	<b>68</b>	<b>42</b>	<b>1556</b>
Смрча	269	180	140	40	89	66	-	-	23	22	691
Јела	8	8	6	2	-	-	-	-	-	2	19
Црни бор	333	220	178	42	113	68	-	-	45	17	786
Бели бор	15	15	14	1	-	-	-	-	-	1	37
Вајмутов бор	-	-	-	-	-	-	-	-	-	-	-
Дуглазија	10	8	8	-	2	2	-	-	-	-	23
Ариш	-	-	-	-	-	-	-	-	-	-	-
Остали четинари	-	-	-	-	-	-	-	-	-	-	-
СРБИЈА – СЕВЕР	848	770	749	21	78	-	-	6	72	137	414
<b>Београдски регион</b>	<b>24</b>	<b>14</b>	<b>14</b>	<b>-</b>	<b>10</b>	<b>-</b>	<b>-</b>	<b>-</b>	<b>10</b>	<b>-</b>	<b>30</b>
<b>Лишћари</b>	<b>24</b>	<b>14</b>	<b>14</b>	<b>-</b>	<b>10</b>	<b>-</b>	<b>-</b>	<b>-</b>	<b>10</b>	<b>-</b>	<b>30</b>
Буква	-	-	-	-	-	-	-	-	-	-	-
Храст (свих врста)	23	14	14	-	9	-	-	-	9	-	29
Багрем	-	-	-	-	-	-	-	-	-	-	-
Остали тврди лишћари	1	-	-	-	1	-	-	-	1	-	1
Топола	-	-	-	-	-	-	-	-	-	-	-
Остали меки лишћари	-	-	-	-	-	-	-	-	-	-	-
<b>Четинари</b>	<b>-</b>	<b>-</b>	<b>-</b>	<b>-</b>	<b>-</b>	<b>-</b>	<b>-</b>	<b>-</b>	<b>-</b>	<b>-</b>	<b>-</b>
Смрча	-	-	-	-	-	-	-	-	-	-	-
Јела	-	-	-	-	-	-	-	-	-	-	-
Црни бор	-	-	-	-	-	-	-	-	-	-	-
Бели бор	-	-	-	-	-	-	-	-	-	-	-
Вајмутов бор	-	-	-	-	-	-	-	-	-	-	-
Дуглазија	-	-	-	-	-	-	-	-	-	-	-
Ариш	-	-	-	-	-	-	-	-	-	-	-
Остали четинари	-	-	-	-	-	-	-	-	-	-	-
<b>Регион Војводине</b>	<b>824</b>	<b>756</b>	<b>735</b>	<b>21</b>	<b>68</b>	<b>-</b>	<b>-</b>	<b>6</b>	<b>62</b>	<b>137</b>	<b>384</b>
<b>Лишћари</b>	<b>796</b>	<b>728</b>	<b>707</b>	<b>21</b>	<b>68</b>	<b>-</b>	<b>-</b>	<b>6</b>	<b>62</b>	<b>137</b>	<b>336</b>
Буква	-	-	-	-	-	-	-	-	-	-	-
Храст (свих врста)	362	338	338	-	24	-	-	-	24	1	13
Багрем	43	31	18	13	12	-	-	6	6	3	117
Остали тврди лишћари	11	8	8	-	3	-	-	-	3	-	5
Топола	301	272	264	8	29	-	-	-	29	132	132
Остали меки лишћари	79	79	79	-	-	-	-	-	-	1	69



**Табела 4.1.** Вештачко (класично) пошумљавање и попуњавање култура у Републици Србији (наставак)

ha

	Пошумљена површина										
	укупно	у шуми			изван шуме					попуњавање култура	употребљене саднице у хил. комада
		свега	сецишта	голине	свега	крш и голет	еродирано земљиште, живи песак и слатине	пољопривредно земљиште	остало земљиште		
<b>Четинари</b>	<b>28</b>	<b>28</b>	<b>28</b>	-	-	-	-	-	-	-	<b>48</b>
Смрча	-	-	-	-	-	-	-	-	-	-	-
Јела	-	-	-	-	-	-	-	-	-	-	-
Црни бор	28	28	28	-	-	-	-	-	-	-	48
Бели бор	-	-	-	-	-	-	-	-	-	-	-
Вајмутов бор	-	-	-	-	-	-	-	-	-	-	-
Дуглазија	-	-	-	-	-	-	-	-	-	-	-
Ариш	-	-	-	-	-	-	-	-	-	-	-
Остали четинари	-	-	-	-	-	-	-	-	-	-	-
<b>СРБИЈА – ЈУГ</b>	<b>881</b>	<b>598</b>	<b>477</b>	<b>121</b>	<b>283</b>	<b>194</b>	-	<b>13</b>	<b>76</b>	<b>60</b>	<b>1949</b>
<b>Регион Шумадије и Западне Србије</b>	<b>463</b>	<b>321</b>	<b>274</b>	<b>47</b>	<b>142</b>	<b>85</b>	-	<b>3</b>	<b>54</b>	<b>36</b>	<b>1100</b>
<b>Лишћари</b>	<b>59</b>	<b>51</b>	<b>50</b>	<b>1</b>	<b>8</b>	<b>4</b>	-	<b>3</b>	<b>1</b>	<b>3</b>	<b>106</b>
Буква	20	19	19	-	1	1	-	-	-	1	48
Храст (свих врста)	16	14	14	-	2	2	-	-	-	1	31
Багрем	3	3	3	-	-	-	-	-	-	1	7
Остали тврди лишћари	14	12	12	-	2	1	-	-	1	-	18
Топола	6	3	2	1	3	-	-	3	-	-	2
Остали меки лишћари	-	-	-	-	-	-	-	-	-	-	-
<b>Четинари</b>	<b>404</b>	<b>270</b>	<b>224</b>	<b>46</b>	<b>134</b>	<b>81</b>	-	-	<b>53</b>	<b>34</b>	<b>994</b>
Смрча	180	118	93	25	62	54	-	-	8	15	467
Јела	8	8	6	2	-	-	-	-	-	1	18
Црни бор	192	122	103	19	70	25	-	-	45	16	450
Бели бор	14	14	14	-	-	-	-	-	-	1	36
Вајмутов бор	-	-	-	-	-	-	-	-	-	-	-
Дуглазија	10	8	8	-	2	2	-	-	-	1	23
Ариш	-	-	-	-	-	-	-	-	-	-	-
Остали четинари	-	-	-	-	-	-	-	-	-	-	-
<b>Регион Јужне и Источне Србије</b>	<b>418</b>	<b>277</b>	<b>203</b>	<b>74</b>	<b>141</b>	<b>109</b>	-	<b>10</b>	<b>22</b>	<b>24</b>	<b>849</b>
<b>Лишћари</b>	<b>215</b>	<b>144</b>	<b>109</b>	<b>35</b>	<b>71</b>	<b>54</b>	-	<b>10</b>	<b>7</b>	<b>15</b>	<b>333</b>
Буква	35	28	28	-	7	7	-	-	-	1	84
Храст (свих врста)	11	11	4	7	-	-	-	-	-	-	28
Багрем	81	44	22	22	37	37	-	-	-	3	174
Остали тврди лишћари	13	3	3	-	10	10	-	-	-	1	26
Топола	72	55	49	6	17	-	-	10	7	10	20
Остали меки лишћари	3	3	3	-	-	-	-	-	-	-	1
<b>Четинари</b>	<b>203</b>	<b>133</b>	<b>94</b>	<b>39</b>	<b>70</b>	<b>55</b>	-	-	<b>15</b>	<b>9</b>	<b>516</b>
Смрча	89	62	47	15	27	12	-	-	15	7	224
Јела	-	-	-	-	-	-	-	-	-	1	1
Црни бор	113	70	47	23	43	43	-	-	-	1	289
Бели бор	1	1	-	1	-	-	-	-	-	-	2
Вајмутов бор	-	-	-	-	-	-	-	-	-	-	-
Дуглазија	-	-	-	-	-	-	-	-	-	-	-
Ариш	-	-	-	-	-	-	-	-	-	-	-
Остали четинари	-	-	-	-	-	-	-	-	-	-	-
<b>Регион Косово и Метохија</b>	<b>...</b>	<b>...</b>	<b>...</b>	<b>...</b>	<b>...</b>	<b>...</b>	<b>...</b>	<b>...</b>	<b>...</b>	<b>...</b>	<b>...</b>

**Табела 4.2.** Вештачко (класично) пошумљавање и попуњавање култура у Републици Србији – државни сектор

ha

	Пошумљена површина										
	укупно	у шуми			изван шуме					попуњавање култура	употребљене саднице у хилј. комада
		свега	сецишта	голине	свега	крш и голет	еродирано земљиште, живи песак и слатине	пољопривредно земљиште	остало земљиште		
2021	1195	982	808	174	213	192	-	-	21	212	2312
2022	1333	1153	976	177	180	148	8	-	24	289	2132
<b>2023</b>	<b>1667</b>	<b>1348</b>	<b>1206</b>	<b>142</b>	<b>319</b>	<b>190</b>	<b>-</b>	<b>15</b>	<b>114</b>	<b>195</b>	<b>2243</b>
<b>Лишћари</b>	<b>1048</b>	<b>918</b>	<b>861</b>	<b>57</b>	<b>130</b>	<b>57</b>	<b>-</b>	<b>15</b>	<b>58</b>	<b>152</b>	<b>718</b>
Буква	52	43	43	-	9	9	-	-	-	2	125
Храст (свих врста)	401	368	362	6	33	-	-	-	33	2	55
Багрем	124	74	38	36	50	38	-	6	6	6	285
Остали тврди лишћари	30	20	20	-	10	10	-	-	-	-	35
Топола	359	331	316	15	28	-	-	9	19	140	148
Остали меки лишћари	82	82	82	-	-	-	-	-	-	2	70
<b>Четинари</b>	<b>619</b>	<b>430</b>	<b>345</b>	<b>85</b>	<b>189</b>	<b>134</b>	<b>-</b>	<b>-</b>	<b>55</b>	<b>43</b>	<b>1525</b>
Смрча	260	179	138	41	81	66	-	-	15	22	673
Јела	7	7	6	1	-	-	-	-	-	2	19
Црни бор	327	221	179	42	106	66	-	-	40	18	773
Бели бор	15	15	14	1	-	-	-	-	-	1	37
Вајмутов бор	-	-	-	-	-	-	-	-	-	-	-
Дуглазија	10	8	8	-	2	2	-	-	-	-	23
Ариш	-	-	-	-	-	-	-	-	-	-	-
Остали четинари	-	-	-	-	-	-	-	-	-	-	-
СРБИЈА – СЕВЕР	828	770	749	21	58	-	-	6	52	138	406
<b>Београдски регион</b>	<b>24</b>	<b>14</b>	<b>14</b>	<b>-</b>	<b>10</b>	<b>-</b>	<b>-</b>	<b>-</b>	<b>10</b>	<b>-</b>	<b>30</b>
<b>Лишћари</b>	<b>24</b>	<b>14</b>	<b>14</b>	<b>-</b>	<b>10</b>	<b>-</b>	<b>-</b>	<b>-</b>	<b>10</b>	<b>-</b>	<b>30</b>
Буква	-	-	-	-	-	-	-	-	-	-	-
Храст (свих врста)	23	13	13	-	10	-	-	-	10	-	29
Багрем	-	-	-	-	-	-	-	-	-	-	-
Остали тврди лишћари	1	1	1	-	-	-	-	-	-	-	1
Топола	-	-	-	-	-	-	-	-	-	-	-
Остали меки лишћари	-	-	-	-	-	-	-	-	-	-	-
<b>Четинари</b>	<b>-</b>	<b>-</b>	<b>-</b>	<b>-</b>	<b>-</b>	<b>-</b>	<b>-</b>	<b>-</b>	<b>-</b>	<b>-</b>	<b>-</b>
Смрча	-	-	-	-	-	-	-	-	-	-	-
Јела	-	-	-	-	-	-	-	-	-	-	-
Црни бор	-	-	-	-	-	-	-	-	-	-	-
Бели бор	-	-	-	-	-	-	-	-	-	-	-
Вајмутов бор	-	-	-	-	-	-	-	-	-	-	-
Дуглазија	-	-	-	-	-	-	-	-	-	-	-
Ариш	-	-	-	-	-	-	-	-	-	-	-
Остали четинари	-	-	-	-	-	-	-	-	-	-	-
<b>Регион Војводине</b>	<b>804</b>	<b>756</b>	<b>735</b>	<b>21</b>	<b>48</b>	<b>-</b>	<b>-</b>	<b>6</b>	<b>42</b>	<b>138</b>	<b>376</b>
<b>Лишћари</b>	<b>776</b>	<b>728</b>	<b>707</b>	<b>21</b>	<b>48</b>	<b>-</b>	<b>-</b>	<b>6</b>	<b>42</b>	<b>138</b>	<b>328</b>
Буква	-	-	-	-	-	-	-	-	-	-	-
Храст (свих врста)	362	338	338	-	24	-	-	-	24	1	13
Багрем	43	31	18	13	12	-	-	6	6	3	117
Остали тврди лишћари	8	8	8	-	-	-	-	-	-	-	2
Топола	284	272	264	8	12	-	-	-	12	132	127
Остали меки лишћари	79	79	79	-	-	-	-	-	-	2	69



**Табела 4.2.** Вештачко (класично) пошумљавање и попуњавање култура у Републици Србији – државни сектор

ha

	Пошумљена површина										
	укупно	у шуми			изван шуме					попуњавање култура	употребљене саднице у хил. комада
		свега	сецишта	голине	свега	крш и голет	еродирано земљиште, живи песак и слатине	пољопривредно земљиште	остало земљиште		
<b>Четинари</b>	<b>28</b>	<b>28</b>	<b>28</b>	-	-	-	-	-	-	-	<b>48</b>
Смрча	-	-	-	-	-	-	-	-	-	-	-
Јела	-	-	-	-	-	-	-	-	-	-	-
Црни бор	28	28	28	-	-	-	-	-	-	-	48
Бели бор	-	-	-	-	-	-	-	-	-	-	-
Вајмутов бор	-	-	-	-	-	-	-	-	-	-	-
Дуглазија	-	-	-	-	-	-	-	-	-	-	-
Ариш	-	-	-	-	-	-	-	-	-	-	-
Остали четинари	-	-	-	-	-	-	-	-	-	-	-
<b>СРБИЈА – ЈУГ</b>	<b>839</b>	<b>578</b>	<b>457</b>	<b>121</b>	<b>261</b>	<b>190</b>	-	<b>9</b>	<b>62</b>	<b>57</b>	<b>1867</b>
<b>Регион Шумадије и Западне Србије</b>	<b>428</b>	<b>307</b>	<b>260</b>	<b>47</b>	<b>121</b>	<b>81</b>	-	-	<b>40</b>	<b>36</b>	<b>1040</b>
<b>Лишћари</b>	<b>41</b>	<b>39</b>	<b>38</b>	<b>1</b>	<b>2</b>	<b>2</b>	-	-	-	<b>3</b>	<b>77</b>
Буква	17	15	15	-	2	2	-	-	-	1	41
Храст (свих врста)	6	6	6	-	-	-	-	-	-	1	14
Багрем	3	3	3	-	-	-	-	-	-	1	7
Остали тврди лишћари	12	12	12	-	-	-	-	-	-	-	14
Топола	3	3	2	1	-	-	-	-	-	-	1
Остали меки лишћари	-	-	-	-	-	-	-	-	-	-	-
<b>Четинари</b>	<b>387</b>	<b>268</b>	<b>222</b>	<b>46</b>	<b>119</b>	<b>79</b>	-	-	<b>40</b>	<b>33</b>	<b>963</b>
Смрча	170	116	91	25	54	54	-	-	-	15	449
Јела	8	8	6	2	-	-	-	-	-	1	18
Црни бор	185	122	103	19	63	23	-	-	40	16	437
Бели бор	14	14	14	-	-	-	-	-	-	1	36
Вајмутов бор	-	-	-	-	-	-	-	-	-	-	-
Дуглазија	10	8	8	-	2	2	-	-	-	-	23
Ариш	-	-	-	-	-	-	-	-	-	-	-
Остали четинари	-	-	-	-	-	-	-	-	-	-	-
<b>Регион Јужне и Источне Србије</b>	<b>411</b>	<b>271</b>	<b>197</b>	<b>74</b>	<b>140</b>	<b>109</b>	-	<b>9</b>	<b>22</b>	<b>21</b>	<b>827</b>
<b>Лишћари</b>	<b>208</b>	<b>138</b>	<b>103</b>	<b>35</b>	<b>70</b>	<b>54</b>	-	<b>9</b>	<b>7</b>	<b>11</b>	<b>312</b>
Буква	35	28	28	-	7	7	-	-	-	1	84
Храст (свих врста)	11	11	4	7	-	-	-	-	-	-	28
Багрем	77	40	18	22	37	37	-	-	-	2	161
Остали тврди лишћари	10	-	-	-	10	10	-	-	-	-	18
Топола	72	56	50	6	16	-	-	9	7	8	20
Остали меки лишћари	3	3	3	-	-	-	-	-	-	-	1
<b>Четинари</b>	<b>203</b>	<b>133</b>	<b>94</b>	<b>39</b>	<b>70</b>	<b>55</b>	-	-	<b>15</b>	<b>10</b>	<b>515</b>
Смрча	89	62	47	15	27	12	-	-	15	7	224
Јела	-	-	-	-	-	-	-	-	-	1	1
Црни бор	113	70	47	23	43	43	-	-	-	2	289
Бели бор	1	1	-	1	-	-	-	-	-	-	1
Вајмутов бор	-	-	-	-	-	-	-	-	-	-	-
Дуглазија	-	-	-	-	-	-	-	-	-	-	-
Ариш	-	-	-	-	-	-	-	-	-	-	-
Остали четинари	-	-	-	-	-	-	-	-	-	-	-
<b>Регион Косово и Метохија</b>	<b>...</b>	<b>...</b>	<b>...</b>	<b>...</b>	<b>...</b>	<b>...</b>	<b>...</b>	<b>...</b>	<b>...</b>	<b>...</b>	<b>...</b>

**Табела 4.3. Подизање и нега плантажа и интензивних засада у Републици Србији** ha

	Подизање плантажа				Нега плантажа			Подизање плантажа				Нега плантажа		
	укупно	тополе	врбе и остали лишћари	четинари	нега земљишта	попуњавање	прореде	укупно	тополе	врбе и остали лишћари	четинари	нега земљишта	попуњавање	прореде
	<b>Укупно</b>							<b>Са пољопривредним културама</b>						
2021	990	947	43	-	9974	341	8	16	16	-	-	7	7	-
2022	1509	1422	70	17	10656	406	36	7	2	5	-	-	9	-
<b>2023</b>	<b>1177</b>	<b>1101</b>	<b>69</b>	<b>7</b>	<b>5826</b>	<b>292</b>	<b>52</b>	-	-	-	-	-	-	-
СРБИЈА – СЕВЕР	1059	990	69	-	5762	271	27							
Београдски регион	181	181	-	-	-	61	-	-	-	-	-	-	-	-
Регион Војводине	878	809	69	-	5762	210	27	-	-	-	-	-	-	-
СРБИЈА – ЈУГ	118	111	-	7	64	21	25							
Регион Шумадије и Западне Србије	23	23	-	-	-	6	-	-	-	-	-	-	-	-
Регион Јужне и Источне Србије	95	88	-	7	64	15	25	-	-	-	-	-	-	-
Регион Косово и Метохија	...	...	...	...	...	...	...	...	...	...	...	...	...	...

**Табела 4.4. Саднице употребљене за подизање плантажа и интензивних засада у Републици Србији** хилъ. комада

	Саднице за подизање плантажа				Саднице за попуњавање плантажа			
	укупно	тополе	врбе и остали лишћари	четинари	укупно	тополе	врбе и остали лишћари	четинари
2021	320	284	36	-	99	89	10	-
2022	568	470	55	43	61	58	3	-
<b>2023</b>	<b>401</b>	<b>323</b>	<b>71</b>	<b>7</b>	<b>87</b>	<b>71</b>	<b>16</b>	<b>-</b>
СРБИЈА – СЕВЕР	356	285	71	-	82	66	16	-
Београдски регион	50	50	-	-	17	17	-	-
Регион Војводине	306	235	71	-	65	49	16	-
СРБИЈА – ЈУГ	45	38	-	7	5	5	-	-
Регион Шумадије и Западне Србије	11	11	-	-	3	3	-	-
Регион Јужне и Источне Србије	34	27	-	7	2	2	-	-
Регион Косово и Метохија	...	...	...	...	...	...	...	...

**Табела 4.5. Нега и мелиорација шума у Републици Србији** ha

	Нега подмлатка	Чишћење	Прореде	Обогађивање шума			Припрема и нега земљишта	Супституција	Конверзија	Реконструкција
				укупно	четинарима	племенитим лишћарима				
2021	4556	2016	36221	750	750	-	5395	36	506	436
2022	4964	1596	39650	383	379	4	5332	25	330	1523
<b>2023</b>	<b>3772</b>	<b>2434</b>	<b>32111</b>	<b>7733</b>	<b>379</b>	<b>4</b>	<b>4441</b>	<b>31</b>	<b>706</b>	<b>206</b>
<b>Чисте састојине</b>	<b>3317</b>	<b>1621</b>	<b>23837</b>	<b>5238</b>	<b>5236</b>	<b>2</b>	<b>4331</b>	<b>3</b>	<b>634</b>	<b>177</b>
<b>Лишћара</b>	<b>3144</b>	<b>1157</b>	<b>19818</b>	<b>2810</b>	<b>2808</b>	<b>2</b>	<b>4299</b>	<b>-</b>	<b>634</b>	<b>169</b>
Букве	121	883	15329	1571	1571	-	82	-	620	54
Храста (свих врста)	420	163	3573	513	513	-	227	-	13	10
Осталих тврдих лишћара	140	98	580	489	487	2	18	-	1	93
Топола	2072	1	65	-	-	-	3918	-	-	-
Осталих меких лишћара	391	12	271	237	237	-	54	-	-	12
<b>Четинара</b>	<b>173</b>	<b>464</b>	<b>4019</b>	<b>2428</b>	<b>2428</b>	<b>-</b>	<b>32</b>	<b>3</b>	<b>-</b>	<b>62</b>
Смрче	109	218	1584	488	488	-	20	-	-	44
Јеле	-	-	111	1053	1053	-	-	-	-	-
Црног бора	54	158	1903	887	887	-	11	2	-	15
Белог бора	9	24	401	-	-	-	-	-	-	3
Осталих четинара	1	64	20	-	-	-	1	1	-	-






Табела 4.5. Нега и мелиорација шума у Републици Србији

ha

	Нега подмлатка	Чишћење	Прореди	Обогађивање шума			Припрема и нега земљишта	Супституција	Конверзија	Реконструкција
				укупно	четинарима	племенитим лишћарима				
<b>Мешовите састојине</b>	<b>455</b>	<b>813</b>	<b>8274</b>	<b>2495</b>	<b>2495</b>	-	<b>110</b>	<b>28</b>	<b>72</b>	<b>29</b>
<b>Лишћара</b>	<b>440</b>	<b>569</b>	<b>6445</b>	<b>600</b>	<b>600</b>	-	<b>110</b>	<b>28</b>	<b>72</b>	<b>29</b>
Букве – храста – осталих лишћара	24	209	1624	-	-	-	53	-	-	-
Букве – осталих лишћара	20	97	1683	-	-	-	-	-	19	1
Храста – осталих лишћара	392	238	2973	600	600	-	-	28	53	25
Осталих лишћара	4	25	165	-	-	-	57	-	-	3
<b>Четинара</b>	<b>3</b>	<b>145</b>	<b>1431</b>	<b>395</b>	<b>395</b>	-	-	-	-	-
Смрче – јеле	-	56	587	395	395	-	-	-	-	-
Црног бора – белог бора	3	89	591	-	-	-	-	-	-	-
Осталих четинара	-	-	253	-	-	-	-	-	-	-
<b>Лишћара – четинара</b>	<b>12</b>	<b>99</b>	<b>398</b>	<b>1500</b>	<b>1500</b>	-	-	-	-	-
Букве – смрче – јеле	7	48	278	869	869	-	-	-	-	-
Храста – црног бора – белог бора	5	51	91	-	-	-	-	-	-	-
Осталих лишћара – четинара	-	-	29	631	631	-	-	-	-	-
<b>Државне шуме</b>										
2021	4437	1012	19258	447	447	-	5380	36	485	236
2022	4834	853	16586	382	378	4	5324	25	281	297
<b>2023</b>	<b>3604</b>	<b>1511</b>	<b>21334</b>	<b>175</b>	<b>173</b>	<b>2</b>	<b>4432</b>	<b>31</b>	<b>695</b>	<b>81</b>
<b>Чисте састојине</b>	<b>3225</b>	<b>1096</b>	<b>16413</b>	<b>175</b>	<b>173</b>	<b>2</b>	<b>4322</b>	<b>3</b>	<b>623</b>	<b>56</b>
<b>Лишћара</b>	<b>3061</b>	<b>803</b>	<b>13165</b>	<b>2</b>	<b>-</b>	<b>2</b>	<b>4290</b>	<b>-</b>	<b>623</b>	<b>48</b>
Букве	68	756	11342	-	-	-	82	-	609	38
Храста (свих врста)	402	40	1584	-	-	-	227	-	13	10
Осталих тврдих лишћара	131	7	82	2	-	2	11	-	1	-
Топола	2071	-	5	-	-	-	3916	-	-	-
Осталих меких лишћара	389	-	152	-	-	-	54	-	-	-
<b>Четинара</b>	<b>164</b>	<b>293</b>	<b>3248</b>	<b>173</b>	<b>173</b>	<b>-</b>	<b>32</b>	<b>3</b>	<b>-</b>	<b>8</b>
Смрче	106	144	1097	66	66	-	20	-	-	1
Јеле	-	-	31	-	-	-	-	-	-	-
Црног бора	50	68	1748	107	107	-	11	2	-	3
Белог бора	8	17	355	-	-	-	-	-	-	3
Осталих четинара	-	64	17	-	-	-	1	1	-	1
<b>Мешовите састојине</b>	<b>379</b>	<b>415</b>	<b>4921</b>	<b>-</b>	<b>-</b>	<b>-</b>	<b>110</b>	<b>28</b>	<b>72</b>	<b>25</b>
<b>Лишћара</b>	<b>377</b>	<b>415</b>	<b>3791</b>	<b>-</b>	<b>-</b>	<b>-</b>	<b>110</b>	<b>28</b>	<b>72</b>	<b>25</b>
Букве – храста – осталих лишћара	-	148	757	-	-	-	53	-	1	-
Букве – осталих лишћара	-	43	907	-	-	-	-	-	18	1
Храста – осталих лишћара	377	213	2097	-	-	-	-	28	53	24
Осталих лишћара	-	11	30	-	-	-	57	-	-	-
<b>Четинара</b>	<b>-</b>	<b>-</b>	<b>975</b>	<b>-</b>	<b>-</b>	<b>-</b>	<b>-</b>	<b>-</b>	<b>-</b>	<b>-</b>
Смрче – јеле	-	-	252	-	-	-	-	-	-	-
Црног бора – белог бора	-	-	492	-	-	-	-	-	-	-
Осталих четинара	-	-	231	-	-	-	-	-	-	-
<b>Лишћара – четинара</b>	<b>2</b>	<b>-</b>	<b>155</b>	<b>-</b>	<b>-</b>	<b>-</b>	<b>-</b>	<b>-</b>	<b>-</b>	<b>-</b>
Букве – смрче – јеле	2	-	113	-	-	-	-	-	-	-
Храста – црног бора – белог бора	-	-	16	-	-	-	-	-	-	-
Осталих лишћара – четинара	-	-	26	-	-	-	-	-	-	-





Заштита шума

**Табела 5.1. Штете у државним шумама**

	Република Србија					...
	укупно	Србија – север		Србија – југ		
		Београдски регион	Регион Војводине	Регион Шумадије и Западне Србије	Регион Јужне и Источне Србије	
<b>2022</b>						
<b>Посечена дрвна запремина</b>	<b>151708</b>	<b>428</b>	<b>1720</b>	<b>57380</b>	<b>92180</b>	...
Четинара, m <sup>3</sup>	53886	-	-	38685	15201	...
Лишћара, m <sup>3</sup>	97822	428	1720	18695	76979	...
Број случајева	1772	116	235	673	748	...
<b>2023</b>						
<b>Посечена дрвна запремина</b>	<b>264633</b>	<b>440</b>	<b>116262</b>	<b>61822</b>	<b>86109</b>	...
Четинара, m <sup>3</sup>	75129	-	-	45029	30100	...
Лишћара, m <sup>3</sup>	189504	440	116262	16793	56009	...
Број случајева	997	32	226	385	354	...
<b>Штете од човека</b>	<b>23844</b>	<b>283</b>	<b>1219</b>	<b>4981</b>	<b>17361</b>	...
Четинара, m <sup>3</sup>	2377	-	-	2208	169	...
Лишћара, m <sup>3</sup>	21467	283	1219	2773	17192	...
Број случајева	751	29	164	333	225	...
<b>Бесправна сеча – дрво извезено из шуме</b>	<b>23539</b>	<b>283</b>	<b>1173</b>	<b>4875</b>	<b>17208</b>	...
Четинара, m <sup>3</sup>	2377	-	-	2208	169	...
Лишћара, m <sup>3</sup>	21162	283	1173	2667	17039	...
Број случајева	706	29	153	311	213	...
<b>Бесправна сеча – дрво остало у шуми</b>	<b>110</b>	<b>-</b>	<b>-</b>	<b>89</b>	<b>21</b>	...
Четинара, m <sup>3</sup>	-	-	-	-	-	...
Лишћара, m <sup>3</sup>	110	-	-	89	21	...
Број случајева	16	-	-	14	2	...
<b>Крађа шумских сортимената</b>	<b>195</b>	<b>-</b>	<b>46</b>	<b>17</b>	<b>132</b>	...
Четинара, m <sup>3</sup>	-	-	-	-	-	...
Лишћара, m <sup>3</sup>	195	-	46	17	132	...
Број случајева	24	-	7	7	10	...
<b>Бесправно заузеће земљишта</b>	<b>-</b>	<b>-</b>	<b>-</b>	<b>-</b>	<b>-</b>	...
Четинара, m <sup>3</sup>	-	-	-	-	-	...
Лишћара, m <sup>3</sup>	-	-	-	-	-	...
Број случајева	1	-	-	1	-	...
<b>Бесправна паша</b>	<b>-</b>	<b>-</b>	<b>-</b>	<b>-</b>	<b>-</b>	...
Четинара, m <sup>3</sup>	-	-	-	-	-	...
Лишћара, m <sup>3</sup>	-	-	-	-	-	...
Број случајева	1	-	1	-	-	...
<b>Еколошко тровање</b>	<b>-</b>	<b>-</b>	<b>-</b>	<b>-</b>	<b>-</b>	...
Четинара, m <sup>3</sup>	-	-	-	-	-	...
Лишћара, m <sup>3</sup>	-	-	-	-	-	...
Број случајева	-	-	-	-	-	...
<b>Остале штете од човека</b>	<b>-</b>	<b>-</b>	<b>-</b>	<b>-</b>	<b>-</b>	...
Четинара, m <sup>3</sup>	-	-	-	-	-	...
Лишћара, m <sup>3</sup>	-	-	-	-	-	...
Број случајева	3	-	3	-	-	...
<b>Штете од инсеката</b>	<b>11192</b>	<b>14</b>	<b>-</b>	<b>11122</b>	<b>56</b>	...
Четинара, m <sup>3</sup>	11173	-	-	11117	56	...
Лишћара, m <sup>3</sup>	19	14	-	5	-	...
Број случајева	26	1	6	15	4	...

**Табела 5.1. Штете у државним шумама (наставкак)**

	Република Србија					...
	Укупно	Србија – север		Србија – југ		
		Београдски регион	Регион Војводине	Регион Шумадије и Западне Србије	Регион Јужне и Источне Србије	
<b>Поткорњаци</b>	<b>11048</b>	<b>14</b>	-	<b>10978</b>	<b>56</b>	...
Четинара, m <sup>3</sup>	11034	-	-	10978	56	...
Лишћара, m <sup>3</sup>	14	14	-	-	-	...
Број случајева	18	1	-	13	4	...
<b>Губар</b>	-	-	-	-	-	...
Четинара, m <sup>3</sup>	-	-	-	-	-	...
Лишћара, m <sup>3</sup>	-	-	-	-	-	...
Број случајева	-	-	-	-	-	...
<b>Остали инсекти</b>	<b>144</b>	-	-	<b>144</b>	-	...
Четинара, m <sup>3</sup>	139	-	-	139	-	...
Лишћара, m <sup>3</sup>	5	-	-	5	-	...
Број случајева	8	-	6	2	-	...
<b>Штете од дивљачи и домаћих животиња</b>	-	-	-	-	-	...
Четинара, m <sup>3</sup>	-	-	-	-	-	...
Лишћара, m <sup>3</sup>	-	-	-	-	-	...
Број случајева	14	-	14	-	-	...
<b>Штете од елементарних непогода</b>	<b>186047</b>	<b>49</b>	<b>115043</b>	<b>26543</b>	<b>44412</b>	...
Четинара, m <sup>3</sup>	23173	-	-	17578	5595	...
Лишћара, m <sup>3</sup>	162874	49	115043	8965	38817	...
Број случајева	164	1	22	28	113	...
<b>Ветар</b>	<b>152068</b>	<b>49</b>	<b>115043</b>	<b>15008</b>	<b>21968</b>	...
Четинара, m <sup>3</sup>	10838	-	-	10592	246	...
Лишћара, m <sup>3</sup>	141230	49	115043	4416	21722	...
Број случајева	66	1	22	14	29	...
<b>Киша, град, снег, мраз</b>	<b>33979</b>	-	-	<b>11535</b>	<b>22444</b>	...
Четинара, m <sup>3</sup>	12335	-	-	6986	5349	...
Лишћара, m <sup>3</sup>	21644	-	-	4549	17095	...
Број случајева	98	-	-	14	84	...
<b>Штете од биљних болести</b>	<b>42870</b>	<b>94</b>	-	<b>19176</b>	<b>23600</b>	...
Четинара, m <sup>3</sup>	37726	-	-	14126	23600	...
Лишћара, m <sup>3</sup>	5144	94	-	5050	-	...
Број случајева	29	1	16	5	7	...
<b>Штете од пожара</b>	<b>680</b>	-	-	-	<b>680</b>	...
Четинара, m <sup>3</sup>	680	-	-	-	680	...
Лишћара, m <sup>3</sup>	-	-	-	-	-	...
Број случајева	13	-	4	4	5	...
<b>Приземни пожар</b>	<b>200</b>	-	-	-	<b>200</b>	...
Четинара, m <sup>3</sup>	200	-	-	-	200	...
Лишћара, m <sup>3</sup>	-	-	-	-	-	...
Број случајева	12	-	4	4	4	...
<b>Високи пожар</b>	<b>480</b>	-	-	-	<b>480</b>	...
Четинара, m <sup>3</sup>	480	-	-	-	480	...
Лишћара, m <sup>3</sup>	-	-	-	-	-	...
Број случајева	1	-	-	-	1	...

Табела 5.2. Штете у шумама у Републици Србији, по типовима шума

ha

	Државни сектор								Приватни сектор	
	Укупно	узрок штете								
		пожар		инсекти и биљне болести	елемен- тарне непо- годе	дивљач	домаће живо- тиње	бес- правно заузеће земљи- шта	пожар	
		призем- ни	високи						призем- ни	високи
2021	9749	254	408	2612	6399	48	16	12	-	-
2022	5047	320	107	1835	2773	6	-	6	-	-
<b>2023</b>	<b>11455</b>	<b>190</b>	<b>2</b>	<b>2052</b>	<b>9183</b>	<b>9</b>	<b>7</b>	<b>12</b>	-	-
<b>Чисте састојине</b>	<b>5822</b>	<b>186</b>	<b>2</b>	<b>1613</b>	<b>3993</b>	<b>9</b>	<b>7</b>	<b>12</b>	-	-
<b>Лишћара</b>	<b>4438</b>	<b>179</b>	-	<b>501</b>	<b>3730</b>	<b>9</b>	<b>7</b>	<b>12</b>	-	-
Букве	1573	168	-	24	1377	-	-	4	-	-
Храста (свих врста)	231	-	-	196	27	-	-	8	-	-
Осталих тврдих лишћара	89	-	-	14	75	-	-	-	-	-
Тополе	2347	11	-	259	2063	7	7	-	-	-
Осталих меких лишћара	198	-	-	8	188	2	-	-	-	-
<b>Четинара</b>	<b>1384</b>	<b>7</b>	<b>2</b>	<b>1112</b>	<b>263</b>	-	-	-	-	-
Смрче	826	-	-	655	171	-	-	-	-	-
Јеле	145	-	-	143	2	-	-	-	-	-
Црног бора	252	7	-	172	73	-	-	-	-	-
Белог бора	86	-	2	69	15	-	-	-	-	-
Осталих четинара	75	-	-	73	2	-	-	-	-	-
<b>Мешовите састојине</b>	<b>5633</b>	<b>4</b>	-	<b>439</b>	<b>5190</b>	-	-	-	-	-
<b>Лишћара</b>	<b>5100</b>	<b>3</b>	-	<b>36</b>	<b>5061</b>	-	-	-	-	-
Букве храста – осталих лишћара	181	-	-	-	181	-	-	-	-	-
Букве – осталих лишћара	113	-	-	35	78	-	-	-	-	-
Храста – осталих лишћара	4802	1	-	1	4800	-	-	-	-	-
Осталих лишћара	4	2	-	-	2	-	-	-	-	-
<b>Четинара</b>	<b>65</b>	<b>1</b>	-	<b>28</b>	<b>36</b>	-	-	-	-	-
Смрче – јеле	49	-	-	28	21	-	-	-	-	-
Црног бора – белог бора	10	1	-	-	9	-	-	-	-	-
Осталих четинара	6	-	-	-	6	-	-	-	-	-
<b>Лишћара – четинара</b>	<b>468</b>	-	-	<b>375</b>	<b>93</b>	-	-	-	-	-
Смрче – јеле – букве	438	-	-	345	93	-	-	-	-	-
Црног бора – белог бора – храста	30	-	-	30	-	-	-	-	-	-
Осталих четинара – лишћара	-	-	-	-	-	-	-	-	-	-

**Табела 5.3. Штете од пожара у шумама у Републици Србији**

	Штете од пожара у шумама											
	укупно						у државној својини					
	опожарена површина, ha			оштећена дрвна запремина, m <sup>3</sup>			опожарена површина, ha			оштећена дрвна запремина, m <sup>3</sup>		
	свега	призем-ни	високи	свега	призем-ни	високи	свега	призем-ни	високи	свега	призем-ни	високи
2021	834	444	390	10099	9425	674	572	206	366	3360	2729	631
2022	423	222	201	9957	4612	5345	332	221	111	6267	4280	1987
<b>2023</b>	<b>192</b>	<b>190</b>	<b>2</b>	<b>680</b>	<b>200</b>	<b>480</b>	<b>192</b>	<b>190</b>	<b>2</b>	<b>680</b>	<b>200</b>	<b>480</b>
СРБИЈА – СЕВЕР	5	5	-	-	-	-	5	5	-	-	-	-
Београдски регион	-	-	-	-	-	-	-	-	-	-	-	-
Регион Војводине	5	5	-	-	-	-	5	5	-	-	-	-
СРБИЈА – ЈУГ	187	185	2	680	200	480	187	185	2	680	200	480
Регион Шумадије и Западне Србије	9	9	-	-	-	-	9	9	-	-	-	-
Регион Јужне и Источне Србије	178	176	2	680	200	480	178	176	2	680	200	480
Регион Косово и Метохија	...	...	...	...	...	...	...	...	...	...	...	...

**Табела 5.4. Средства утрошена за заштиту шума**

kg

	Република Србија					
	укупно	Србија – север		Србија – југ		
		Београдски регион	Регион Војводине	Регион Шумадије и Западне Србије	Регион Јужне и Источне Србије	Регион Косово и Метохија
2022	<b>21175</b>	<b>1073</b>	<b>18336</b>	<b>1566</b>	<b>200</b>	...
<b>2023</b>	<b>13427</b>	<b>810</b>	<b>11992</b>	<b>625</b>	-	...
Инсектициди	1101	6	495	600	-	...
Хербициди	10523	710	9808	5	-	...
Фунгициди	677	94	581	2	-	...
Остала средства	1126	-	1108	18	-	...







Ловна привреда

**Табела 6.1. Запослени у ловачким предузећима у Републици Србији**

	Структура запослених						Запослени	
	укупно	шумарски инжењери и техничари	ловочувари и лугари	специјалисти ловства	административни и помоћни радници	остали радници	на неодређено време	на одређено време
2019 <sup>1)</sup>	894	96	457	216	67	56	767	127
2021 <sup>1)</sup>	832	83	439	201	50	59	675	157
<b>2023<sup>1)</sup></b>	<b>853</b>	<b>88</b>	<b>471</b>	<b>203</b>	<b>43</b>	<b>48</b>	<b>712</b>	<b>141</b>
<b>СРБИЈА – СЕВЕР</b>								
Београдски регион	40	3	22	9	4	2	40	-
Регион Војводине	289	34	167	53	9	26	223	66
<b>СРБИЈА – ЈУГ</b>								
Регион Шумадије и Западне Србије	268	33	140	65	15	15	228	40
Регион Јужне и Источне Србије	256	18	142	76	15	5	221	35
Регион Косово и Метохија	...	...	...	...	...	...	...	...

**Напомена:** Истраживања о лову и ловној привреди спроводе се у двогодишњој периодици.<sup>1)</sup> Исказан је податак о радницима запосленим у ловним предузећима, ловачким друштвима и шумарским предузећима. Због различитог третирања радника запослених у ловној привреди, односно у шумској привреди и осталим делатностима код шумарских радних предузећа, податке

**Табела 6.2. Ловачке зграде и објекти у Републици Србији**

	Ловачки домови		Управно-стамбене зграде				Фазанерије	Прихватилишта за дивљач	Хранилишта за дивљач	
	домови	површина	укупно		станови				ситну	крупну
			зграде	површина	свега	површина				
	број	м <sup>2</sup>	број	м <sup>2</sup>	број	м <sup>2</sup>			број	
2019	393	60024	255	16591	33	1579	763	1015	26278	12616
2021	381	51225	280	12856	36	1591	701	110	27372	12667
<b>2023</b>	<b>414</b>	<b>59398</b>	<b>302</b>	<b>17967</b>	<b>29</b>	<b>1974</b>	<b>640</b>	<b>344</b>	<b>27901</b>	<b>13215</b>
<b>СРБИЈА – СЕВЕР</b>										
Београдски регион	18	2875	17	1062	2	108	59	-	1725	715
Регион Војводине	239	36372	116	5782	13	1175	335	273	6898	4340
<b>СРБИЈА – ЈУГ</b>										
Регион Шумадије и Западне Србије	99	12817	79	3038	11	538	190	58	10456	4314
Регион Јужне и Источне Србије	58	7334	90	8085	3	153	56	13	8822	3846
Регион Косово и Метохија	...	...	...	...	...	...	...	...	...	...

**Табела 6.3. Ловишта и ловци у Републици Србији**

	Ловишта	Површина ловишта, ha				Ловци
		ловна	неловна	укупно	под шумом	
2019	336	6444906	1115498	7560404	2022774	86833
2021	347	6072195	1105124	7177319	1813847	87567
<b>2023</b>	<b>360</b>	<b>6537865</b>	<b>1183208</b>	<b>7721073</b>	<b>2082094</b>	<b>93078</b>
<b>СРБИЈА – СЕВЕР</b>						
Београдски регион	14	206499	111701	318200	47502	6059
Регион Војводине	156	1874242	273479	2147721	148380	26971
<b>СРБИЈА – ЈУГ</b>						
Регион Шумадије и Западне Србије	89	2263735	379389	2643124	945181	32878
Регион Јужне и Источне Србије	101	2193389	418639	2612028	941031	27170
Регион Косово и Метохија	...	...	...	...	...	...

**Табела 6.4. Бројно стање дивљачи у Републици Србији (део I)**

	Јелен		Срна	Дивокоза	Муфлон	Вук
	обичан	лопатар				
2019	6 268	1 021	141 602	725	1 221	1 812
2021	7 478	1 504	144 991	821	662	1 634
<b>2023</b>	<b>7 803</b>	<b>1 334</b>	<b>145 239</b>	<b>808</b>	<b>685</b>	<b>1 631</b>
СРБИЈА – СЕВЕР						
Београдски регион	80	360	6 082	-	250	-
Регион Војводине	4 672	576	57 570	-	216	15
СРБИЈА – ЈУГ						
Регион Шумадије и Западне Србије	949	110	44 541	564	112	622
Регион Јужне и Источне Србије	2 102	288	37 046	244	107	994
Регион Косово и Метохија	...	...	...	...	...	...

**Табела 6.4. Бројно стање дивљачи у Републици Србији (део II)**

	Дивља свиња	Зећ	Куна		Јаребица пољска	Дивља патка	Јастреб кокошар	Фазан
			белица	златица				
2019	25 309	447 303	18 016	5 095	142 593	396 410	13 500	347 270
2021	23 856	478 111	15 202	5 373	122 346	429 661	12 979	369 224
<b>2023</b>	<b>23 513</b>	<b>517 819</b>	<b>17 329</b>	<b>5 092</b>	<b>136 790</b>	<b>413 150</b>	<b>11 704</b>	<b>365 992</b>
СРБИЈА – СЕВЕР								
Београдски регион	1 105	21 000	510	135	2 800	8 225	459	27 720
Регион Војводине	6 300	256 846	339	209	10 802	247 223	1 485	111 440
СРБИЈА – ЈУГ								
Регион Шумадије и Западне Србије	7 718	124 646	8 864	3 078	33 298	69 995	5 218	141 190
Регион Јужне и Источне Србије	8 390	115 327	7 616	1 670	89 890	87 707	4 542	85 642
Регион Косово и Метохија	...	...	...	...	...	...	...	...

**Табела 6.5. Бројно стање трајно заштићених врста дивљачи у Републици Србији**

	Медвед	Рис	Велики тетреб	Мали тетреб	Дабар	Видра	Степски твoр	Хермелин	Ласица	Јаребица камењарка	Лештарка	Бекарина
2019	240	45	40	-	99	1 495	381	479	5 176	2 158	1 762	1 471
2021	313	64	74	-	970	1 469	377	252	3 697	1 485	1 468	1 105
<b>2023</b>	<b>373</b>	<b>58</b>	<b>78</b>	<b>-</b>	<b>356</b>	<b>1 577</b>	<b>369</b>	<b>194</b>	<b>4 990</b>	<b>1 711</b>	<b>1 530</b>	<b>1 442</b>
СРБИЈА – СЕВЕР												
Београдски регион	-	-	-	-	13	60	-	10	220	-	-	-
Регион Војводине	-	-	-	-	238	249	196	81	1 228	-	-	175
СРБИЈА – ЈУГ												
Регион Шумадије и Западне Србије	346	21	76	-	95	791	58	78	1 798	1 087	1 494	729
Регион Јужне и Источне Србије	27	37	2	-	10	477	115	25	1 744	624	36	538
Регион Косово и Метохија	...	...	...	...	...	...	...	...	...	...	...	...

**Табела 6.6. Уловљена дивљач у Републици Србији (део I)**

	Јелен		Срна	Дивокоза	Муфлон	Шакал	Дивља свиња	Зец
	обичан	лопатар						
2019	813	229	10 484	59	86	4 914	12 919	26 304
2021	984	188	11 454	50	43	7 599	15 228	27 065
<b>2023</b>	<b>936</b>	<b>118</b>	<b>10 671</b>	<b>63</b>	<b>10</b>	<b>9 267</b>	<b>11 220</b>	<b>27 029</b>
СРБИЈА – СЕВЕР								
Београдски регион	3	30	405	-	5	552	770	3 015
Регион Војводине	744	80	2 781	-	5	4 523	3 703	10 896
СРБИЈА – ЈУГ								
Регион Шумадије и Западне Србије	39	3	4 469	45	-	1 084	4 098	7 595
Регион Јужне и Источне Србије	150	5	3 016	18	-	1 440	2 649	5 523
Регион Косово и Метохија	...	...	...	...	...	...	...	...

**Табела 6.6. Уловљена дивљач у Републици Србији (део II)**

	Дивља гуска		Јаребица пољска	Дивља патка	Јастреб кокошар	Фазан	Вук	Јазавац	Лисица	Куна
	лисаста	глоговњача								
2019	487	169	1 129	13 666	306	146 099	135	834	14 864	1 803
2021	1 563	321	3	19 328	321	148 932	142	1 089	17 587	2 021
<b>2023</b>	<b>918</b>	<b>229</b>	<b>810</b>	<b>17 859</b>	<b>328</b>	<b>159 424</b>	<b>171</b>	<b>1 183</b>	<b>18 092</b>	<b>1 899</b>
СРБИЈА – СЕВЕР										
Београдски регион	60	5	-	920	10	19 227	-	15	925	26
Регион Војводине	560	179	810	8 170	2	56 928	-	552	8 243	1
СРБИЈА – ЈУГ										
Регион Шумадије и Западне Србије	32	3	-	4 771	239	56 332	51	374	5 901	1 151
Регион Јужне и Источне Србије	266	42	-	3 998	77	26 937	120	242	3 023	721
Регион Косово и Метохија	...	...	...	...	...	...	...	...	...	...

**Табела 6.6. Уловљена дивљач у Републици Србији (део III)**

	Дивља мачка	Мрки твор	Ондатра	Ракунолики пас	Препелица	Шумска шљука	Ухваћена жива дивљач	Жива дивљач унета у шуме
2019	819	-	22	-	31 261	918	3 059	219 771
2021	689	10	-	-	30 269	782	91	234 106
<b>2023</b>	<b>740</b>	<b>-</b>	<b>-</b>	<b>-</b>	<b>28 716</b>	<b>1054</b>	<b>29</b>	<b>233 968</b>
СРБИЈА – СЕВЕР								
Београдски регион	17	-	-	-	1 950	40	-	17 460
Регион Војводине	-	-	-	-	11 279	35	11	112 329
СРБИЈА – ЈУГ								
Регион Шумадије и Западне Србије	258	-	-	-	8 946	338	18	85 436
Регион Јужне и Источне Србије	465	-	-	-	6 541	641	-	18 743
Регион Косово и Метохија	...	...	...	...	...	...	...	...

Одсек за комуникацију и информисање  
Тел.: 011/24-01-284  
Имејл: stat@stat.gov.rs

Библиотека  
Тел.: 011/24-12-922, лок. 251  
Имејл: biblioteka@stat.gov.rs

Број страна: 66  
Тираж: 35  
Периодика излажења: годишња

CIP - Каталогизација у публикацији  
Народна библиотека Србије, Београд

311(497.11)

**БИЛТЕН** / Република Србија, Републички завод за статистику ; одговара Бранко Јосиповић. - 1991, бр. 333- . - Београд : Републички завод за статистику, 1991- (Београд : Републички завод за статистику). - 30 cm

Доступно и на: <http://www.stat.gov.rs/publikacije>. - Годишње. - Од 2011. бројеви су тематски. - Је наставак: Билтен - Републички завод за статистику = ISSN 0582-6950  
ISSN 0354-3641 = Билтен - Републички завод за статистику Србије

# БИЛТЕН

