



# МЕСЕЧНИ СТАТИСТИЧКИ БИЛТЕН MONTHLY STATISTICAL BULLETIN

03/2024

Београд/Belgrade 2024

Република Србија - Републички завод за статистику  
Statistical Office of the Republic of Serbia

ISSN 2217-2092

МЕСЕЧНИ СТАТИСТИЧКИ БИЛТЕН  
*MONTHLY STATISTICAL BULLETIN*

**03/2024**

Београд / *Belgrade*, 2024.

Месечни статистички билтен 03/2024.  
*Monthly statistical bulletin 03/2024*

Издаје и штампа: Републички завод за статистику, Београд, Милана Ракића број 5  
*Published and printed: Statistical Office of the Republic of Serbia, Belgrade, 5 Milana Rakića St*

Одговара: др Миладин Ковачевић, директор  
*Person responsible: Dr Miladin Kovačević, Director*

Редакција / *Editorial board*  
Владимир Шутић, руководиоцац / *Vladimir Šutić, Editor in chief*  
Селена Марковић / *Selena Marković*  
Татјана Савић / *Tatjana Savić*  
Јасмина Костић Симов / *Jasmina Kostić Simov*  
Соња Радоичић / *Sonja Radoičić*

Дизајн и припрема за штампу: Одељење за развој, припрему и визуелизацију статистичких аутпута  
*Design and press preparatory operations: Division for statistical output development and visualization*

Лектура: Богдана Милошевић

Превод: Гордана Недељковић / *English translation and editing: Gordana Nedeljković*

Статистички подаци у „Месечном статистичком билтену“ приказани су у кварталним и месечним серијама. Месечне серије обухватају период од 13 месеци из текуће и претходне године. Испод одговарајућих табела, где је потребно, дају се кратка објашњења.

На последњим страницама ове публикације, под насловом Методолошка објашњења, дају се информације о изворима и обухвату података, дефиницијама и методу обрачуна статистичких индикатора.

Поред података које прикупља Републички завод за статистику, користе се и подаци Националне службе за запошљавање, Управе царина и Народне банке Србије.

Месечни подаци за текућу годину најчешће су претходни резултати и подложни су корекцијама. Извршене исправке се обележавају звездицом у оном броју „Месечног статистичког билтена“ у којем је извршена исправка.

Подаци се односе на Републику Србију и њене регионе у складу са Уредбом о номенклатури статистичких територијалних јединица. Републички завод за статистику од 1999. године не располаже појединим подацима за АП Косово и Метохија, тако да они нису садржани у обухвату података за Републику Србију (укупно).

Од јануара 2011. године, примењује се Класификација делатности у складу са Уредбом о Класификацији делатности („Службени гласник РС“, број 54/2010). Ова класификација је усклађена са NACE Rev.2.

Statistical data in the “Monthly Statistical Bulletin” are presented in quarterly and monthly series. Monthly series comprise period of 13 months from the current and the previous year. Below appropriate tables, where necessary, short explanations are being given.

On the last pages of this Publication, under the title “Methodological explanations”, information on data sources and coverage are given, on definitions and method of statistical indicators calculation.

Beside data collected by the Statistical Office of the Republic of Serbia, data from the National Employment Services are being used, too, as well as from the Customs Administration and National Bank of Serbia.

Monthly data for the current year are mostly the preliminary ones and they are subject to corrections. The corrections made are designated by the star in that number of the “Monthly Statistical Bulletin” where the correction has been made.

Data relate to the Republic of Serbia and its regions in accordance with the Regulation on the Nomenclature of Statistical Territorial Units. Starting from 1999 the Statistical Office of the Republic of Serbia has not at disposal and may not provide available certain data relative to AP Kosovo and Metohija and therefore these data are not included in the coverage for the Republic of Serbia (total).

Since January 2001, the Classification of Activities (CA) has been applied in accordance with the Regulation on the Classification of Activities. This Classification is harmonized with NACE Rev.2.

## ЗНАЦИ / SYMBOLS

- нема појаве / *no occurrence of event*
- ... не располаже се податком / *data not available*
- 0 податак је мањи од 0,5 дате јединице мере  
*value not zero but less than 0,5 of the unit employed*
- ( ) непотпун, недовољно проверен или процењен податак  
*incomplete or estimated data*
- \* исправљен податак / *corrected data*
- ∅ просек / *average*
- 1) ознака за напомену испод табеле / *footnote*



Увод <i>Preface</i> .....	3
Економска кретања у Републици Србији <i>Economic trends in the Republic of Serbia</i> .....	8
1. Месечни индекси <i>Monthly indices</i> .....	10
2. Квартални индекси <i>Quarterly indices</i> .....	12
3. Квартални БДП <i>Quarterly GDP</i> .....	13
3.1. Бруто додата вредност и бруто домаћи производ, уланчане мере обима <i>Gross value added and gross domestic product, chain-linked volume measures</i> .....	14
3.2. Употреба бруто домаћег производа, уланчане мере обима <i>Use of Gross domestic product, chain-linked volume measures</i> .....	14
4. Цене <i>Prices</i> .....	15
4.1. Индекси цена / <i>Price indices</i> .....	16
4.2. Индекс потрошачких цена / <i>Consumer price indices by COICOP</i> .....	17
4.3. Индекси цена угоститељских услуга / <i>Price indices of catering services</i> .....	17
4.4. Индекси цена произвођача / <i>Indices of producers prices</i> .....	18
4.5. Просечне малопродајне цене, март 2024. – градови <i>Average retail prices, March 2024 – towns</i> .....	22
4.6. Просечне откупне цене пољопривредних производа <i>Average purchase prices of agricultural products</i> .....	24
5. Запослени и зараде <i>Employees and salaries and wages</i> .....	25
5.1. Регистрована запосленост у Републици Србији <i>Registered employment in the Republic of Serbia</i> .....	26
5.2. Запослени у правним лицима (привредна друштва, предузећа, задруге, установе и друге организације), лица која самостално обављају делатност, предузетници и запослени код њих, по делатностима / <i>Employees at legal entities (companies, enterprises, institutions, cooperatives and organisations) and persons performing activities for own account, entrepreneur and their employees, by sections</i> .....	27
5.3. Незапослена лица у Републици Србији / <i>Unemployed persons in the Republic of Serbia</i> .....	28
5.4. Просечне зараде, по секторима делатности <i>Average salaries (wages), by sections of activities</i> .....	29
5.5. Просечне зараде без пореза и доприноса, по секторима делатности <i>Average salaries (wages), without taxes and contributions, by sections of activities</i> .....	30
5.6. Номинални индекси зарада, по секторима делатности <i>Nominal salaries (wages) indices by sections of activities</i> .....	31
5.7. Реални индекси зарада, по секторима делатности <i>Real salaries (wages) indices by sections of activities</i> .....	32
5.8. Номинални индекси зарада без пореза и доприноса, по секторима делатности <i>Nominal salaries (wages) indices, without taxes and contributions, by sections of activities vities</i> .....	33
5.9. Реални индекси зарада без пореза и доприноса, по секторима делатности <i>Real salaries (wages) indices, without taxes and contributions, by sections of activities</i> .....	34
5.10. Просечне зараде по регионима / <i>Average wages (salaries) by regions</i> .....	35
6. Становништво <i>Population</i> .....	36
6.1. Рођења и умирања / <i>Births and deaths</i> .....	36
6.2. Природни прираштај / <i>Natural increase</i> .....	37
6.3. Закључени и разведени бракови / <i>Marriages and divorces</i> .....	38

7. Индустија	
<i>Industry</i>	39
7.1. Индекси индустријске производње, по секторима	
<i>Indices of industrial production, by sections</i>	40
7.2. Индекси залиха индустријских производа, по секторима	
<i>Indices of industrial products' stocks, by sections</i>	40
7.3. Индекси индустријске производње, по економској намени	
<i>Indices of industrial production, by MIGs</i>	41
7.4. Индекси промета у индустрији / <i>Turnover Indices in Industry</i>	41
8. Грађевинарство	
<i>Construction</i>	42
8.1. Индекси вредности изведених радова, броја радника (на градилиштима), часова рада на градилиштима, броја и површине завршених станова и броја незавршених станова на територији Републике Србије /	
<i>Indices of values of construction works done, number of workers (on construction sites) and hours worked on construction sites, number and floor area of completed and number of non-completed dwellings on the territory of the Republic of Serbia</i>	43
8.2. Индекси вредности уговорених и изведених радова на територији Републике Србије	
<i>Indices of values of new contracts and values of works executed on the territory of the Republic of Serbia</i>	43
8.3. Индекси вредности радова, броја радника на градилиштима и часова рада на градилиштима извођача из Републике Србије	
<i>Indices of value of construction works, number of workers on construction sites and hours of work on construction sites of contractors from Republic of Serbia</i>	44
8.4. Индекси вредности уговорених и изведених радова извођача из Републике Србије	
<i>Indices of values of new contracts and values of construction works done from Republic of Serbia</i>	44
8.5. Индекси издатих грађевинских дозвола у Републици Србији	
<i>Indices of issued building permits in Republic of Serbia</i>	45
9. Спољна трговина	
<i>External trade</i>	46
9.1. Извоз и увоз, по делатностима (производни принцип)	
<i>Exports and imports, by activities (production principle)</i>	48
9.2. Извоз важније робе / <i>Exports of major goods</i>	49
9.3. Увоз важније робе / <i>Imports of major goods</i>	51
9.4. Извоз и увоз према земљама намене/пореkla	
<i>Exports and imports by countries of destination/origin</i>	53
10. Унутрашња трговина	
<i>Domestic trade</i>	54
10.1. Индекси промета у трговини на мало – текуће и сталне цене	
<i>Indices of turnover in retail trade - current and constant prices</i>	55
10.2. Индекси промета трговине на мало, у Републици Србији, у текућим ценама, по трговинским делатностима	
<i>Indices of turnover in retail trade by trade activities - current prices – Republic of Serbia</i>	55
10.3. Десезонирани индекси промета трговине на мало у Републици Србији, у сталним ценама	
<i>Indices of turnover in retail trade, seasonally adjusted - constant prices – Republic of Serbia</i>	56
10.4. Индекси продаје и откупа производа пољопривреде, шумарства и рибарства, по подручјима	
<i>Indices of sales and purchase of agricultural, forestry and fishing products, by areas</i>	56
10.5. Индекси продаје и откупа у Републици Србији, у текућим ценама, по групама производа пољопривреде, шумарства и рибарства	
<i>Indices of sales and purchase by groups of agricultural, forestry and fishing products, current prices – Republic of Serbia</i>	57

11. Услуге (Угоститељство и туризам, Саобраћај и телекомуникације) <i>Services (Catering and tourism trade, Transport and communications)</i> .....	58
Угоститељство и туризам / <i>Catering trade and tourism</i> .....	58
11.1. Индекси промета у угоститељству <i>Indices of turnover in catering trade</i> .....	59
11.2. Број долазака и ноћења туриста <i>Number of tourist arrivals and overnight stays</i> .....	59
11.3. Десезонирани индекси ноћења туриста – Република Србија <i>Tourist overnight stays, seasonally adjusted indices – Republic of Serbia</i> .....	60
Саобраћај и телекомуникације / <i>Transport and communications</i> .....	61
11.4. Индекс физичког обима услуга / <i>Index of physical volume of services</i> .....	62
11.5. Превоз путника, по гранама саобраћаја / <i>Passenger transport by modes of transport</i> .....	63
11.6. Превоз путника у градском саобраћају / <i>Passengers in urban public transport</i> .....	63
11.7. Превоз робе, по гранама саобраћаја / <i>Freight transport, by modes of transport</i> .....	64
11.8. Градски и друмски саобраћај по регионима / <i>Urban and road transport by regions</i> .....	64
11.9. Услуге у ваздушном саобраћају / <i>Services in air transport</i> .....	65
11.10. Претовар терета / <i>Cargo handling</i> .....	65
11.11. Услуге у робном саобраћају / <i>Services in goods transport</i> .....	65
11.12. Улаз/излаз друмских моторних возила у Републику Србију <i>Road motor vehicles entered/left the Republic of Serbia</i> .....	66
11.13. Поштанске активности и телекомуникације / <i>Post activities and telecommunications</i> .....	66
12. Пољопривреда и шумарство <i>Agriculture and Forestry</i> .....	67
Пољопривреда / <i>Agriculture</i> .....	67
12.1. Клање стоке у кланицама / <i>Slaughter of livestock in abattoirs</i> .....	68
Шумарство / <i>Forestry</i> .....	70
12.2. Производња и продаја шумских сортимената / <i>Forest assortments production and sales</i> .....	71
13. Новчана средства <i>Funds</i> .....	72
13.1. Основни монетарни агрегати, стање на крају периода <i>Basic monetary aggregates, state at the end of the period</i> .....	73
13.2. Депозити и кредити нефинансијског сектора код комерцијалних банака, стање на крају периода <i>Deposits and credits non-financial sector of commercial banks, state at the end of the period</i> .....	73
13.3. Платни биланс / <i>Balance of payments</i> .....	74
Методолошка објашњења <i>Methodological explanations</i> .....	75



## ЕКОНОМСКА КРЕТАЊА У РЕПУБЛИЦИ СРБИЈИ

Реални раст бруто домаћег производа у првом кварталу 2024. године, у односу на исти период претходне године, износио је 4,7%. Десезонирана серија података показује раст БДП-а у првом кварталу 2024. године од 0,8% у односу на претходни квартал.

### Бруто домаћи производ, уланчане мере обима

	I квартал 2024
Недесезонирани БДП, исти квартал претходне године = 100	104,7
Десезонирани БДП, претходни квартал = 100	100,8

У марту 2024. године забележен је пад **физичког обима индустријске производње** од 5,8% у односу на март 2023. године. У сектору Рударство забележен је раст од 6,1%, док је у сектору Прерађивачка индустрија остварен пад од 6,6%. У сектору Снабдевање ел. енергијом, гасом, паром и климатизација остварен је пад од 8,0%. У марту 2024. године, у односу на исти период претходне године, промет робе у трговини на мало у сталним ценама већи је за 6,6%.

**Просечна зарада без пореза и доприноса** у марту 2024. године износила је 96 913 РСД и била је реално већа за 8,0% у односу на исти период претходне године.

**Годишња стопа инфлације** у марту 2024. године, мерена индексом потрошачких цена, износила је 5,0%.

### Важнији индекси економских кретања

	Март 2024 Март 2023
Индустријска производња, физички обим	94,2
Рударство	106,1
Прерађивачка индустрија	93,4
Снабдевање ел. енергијом, гасом, паром и климатизација	92,0
Промет робе у трговини на мало, у сталним ценама	106,6
Просечне зараде без пореза и доприноса, реалне	108,0
Потрошачке цене	105,0

## ECONOMIC TRENDS IN THE REPUBLIC OF SERBIA

The real GDP growth in the first quarter of 2024 equalled 4.7% when compared to the corresponding period 2023. According to seasonally adjusted GDP data, Gross domestic product indicated growth of 0.8% in the first quarter of 2023 when compared to the previous quarter.

### Gross domestic product, chain-linked volume measures

	1st quarter 2024
Non-seasonally adjusted GDP, corresponding quarter 2023 = 100	104.7
Seasonally adjusted GDP, previous quarter = 100	100.8

In March 2024, **physical volume of industrial production** was noted to decrease by 5.8% when related to March 2023. For the section of Mining the data were recorded growth of 6.1%; while for the section of Manufacturing noted was fall of 6.6%. As regards the section of Electricity, gas, steam, and air conditioning supply notable was fall 8.0%. When the data for March 2024 are compared to those for March 2023, the retail trade turnover of goods at constant prices increased by 6.6%.

**Average net (taxes and contributions deducted) salaries and wages** in March 2024 amounted to RSD 96 913, which is more by 8.0% in real terms when related to March 2023.

**Annual inflation rate** in March 2024, measured by Consumer Price Index by COICOP, equalled 5.0%.

### Major indices of economic trends

	<u>March 2024</u> March 2023
Industrial production, physical volume	94.2
Mining	106.1
Manufacturing	93.4
Electricity, gas, steam, and air conditioning supply	92.0
Retail trade of goods, turnover at constant prices	106.6
Average net salaries (wages), real terms	108.0
Consumer Prices, COICOP	105.0

# 1. МЕСЕЧНИ ИНДЕКСИ / MONTHLY INDICES

	2023 Ø2023							
	III	IV	V	VI	VII	VIII	IX	X
<b>РЕПУБЛИКА СРБИЈА</b>								
<b>Цене</b>								
Потрошачке цене	98,3	98,9	99,8	100,5	100,5	100,8	101,1	101,4
Цене угоститељских услуга	97,9	98,7	99,1	100,6	100,6	100,8	101,5	102,2
Цене произвођача индустријских производа за домаће тржиште	100,0	99,7	99,6	98,9	99,1	100,2	100,9	100,7
Цене произвођача производа пољопривреде и рибарства	110,1	102,5	96,9	85,9	66,8	81,6	76,8	73,7
<b>Запослени и зараде</b>								
Регистрована запосленост	99,8	100,3	100,2	100,0	100,0	99,5	100,5	100,3
Лица која траже запослење <sup>1)</sup>	104,7	102,8	101,3	99,6	98,7	97,2	96,5	95,8
Незапослена лица <sup>1)</sup>	104,9	102,8	101,2	99,4	98,5	97,1	96,6	95,8
Номинални индекси зарада <sup>2)</sup>	99,2	97,5	100,3	99,5	97,5	100,3	99,0	101,0
Реални индекси зарада <sup>2)</sup>	100,9	98,6	100,5	99,0	97,0	99,5	97,9	99,6
<b>Индустрија</b>								
Физички обим								
Укупно	107,8	97,6	99,2	100,3	95,3	98,3	100,9	105,8
Рударство	105,7	102,2	78,3	84,9	99,3	113,0	98,1	114,1
Прерађивачка индустрија	106,2	95,9	104,0	105,2	95,5	97,7	105,0	108,0
Снабдевање ел, енергијом, гасом, паром и климатизација	116,7	103,0	86,8	85,0	91,9	93,2	83,0	91,3
<b>Спољна трговина</b>								
Извоз робе (USD)	115,0	99,5	103,5	105,3	98,0	93,8	100,9	100,8
Увоз робе (USD)	111,4	94,8	105,3	102,2	93,6	90,8	96,5	103,3
<b>Унутрашња трговина</b>								
Промет робе на мало – сталне цене	96,3	97,8	97,3	98,4	104,0	104,4	101,6	106,8
<b>Угоститељство и туризам</b>								
Промет у угоститељству – сталне цене	96,8	90,4	99,4	103,9	101,0	107,2	102,1	105,8
<b>Ноћења туриста – укупно</b>								
Домаћи	80,7	90,6	102,2	104,7	139,2	150,3	115,0	105,7
Страни	77,5	86,9	104,5	106,0	150,0	167,0	115,8	103,6
Страни	84,7	95,2	99,5	103,1	126,0	129,8	114,1	108,2
<b>Стоочарство</b>								
Клање стоке – број								
Говеда	101,2	93,4	103,0	94,2	87,7	97,9	105,7	106,7
Свиње	99,3	100,3	103,4	89,9	95,6	103,8	88,3	89,7
Овце	82,3	214,0	119,1	78,6	72,4	73,2	66,7	61,6
Живина	105,0	104,0	113,8	115,2	112,0	121,6	112,6	111,3
<b>Шумарство</b>								
Физички обим	145,3	94,3	98,6	86,6	97,2	120,2	126,6	148,0
<b>Регион Војводине</b>								
<b>Цене</b>								
Цене произвођача индустријских производа за домаће тржиште	101,0	99,9	97,6	97,1	97,9	100,7	102,2	101,9
<b>Запослени и зараде</b>								
Регистрована запосленост	99,8	100,3	100,2	100,0	100,0	99,4	100,5	100,4
Лица која траже запослење <sup>1)</sup>	105,2	102,5	101,1	99,4	98,4	96,8	96,4	95,6
Незапослена лица <sup>1)</sup>	105,2	102,4	100,9	99,0	98,1	96,5	96,6	95,8
Номинални индекси зарада <sup>2,3)</sup>	99,5	97,0	99,8	99,3	97,3	100,0	98,9	101,2
Реални индекси зарада <sup>2,3)</sup>	101,3	98,3	100,0	98,8	96,9	99,0	97,5	99,7
<b>Индустрија</b>								
Физички обим	105,4	95,2	100,3	101,5	92,5	95,1	104,3	109,3
<b>Унутрашња трговина</b>								
Промет робе на мало – сталне цене	96,5	98,5	96,3	99,0	104,0	104,2	103,2	107,9
<b>Угоститељство и туризам</b>								
Промет у угоститељству – сталне цене	101,0	92,3	102,4	120,7	107,3	105,8	100,7	103,8
<b>Регион Косово и Метохија</b>								
	...	...	...	...	...	...	...	...

<sup>1)</sup> Извор: Национална служба за запошљавање.

<sup>2)</sup> Извор података: Истраживање о зарадама заснива се на подацима из обрасца Пореске пријаве за порез по одбитку (образац ППП-ПД).

<sup>3)</sup> Подаци о просечним зарадама су приказани према општини пребивалишта запосленог а не према општини рада.

<sup>4)</sup> Коригован податак.

2023 Ø2023		2024 Ø2023			I-III 2024 I-III 2023	III 2024 III 2023	
XI	XII	I	II	III			
							<b>REPUBLIC OF SERBIA</b>
							<b>Prices</b>
101,9	102,0	102,3	102,9	103,2	105,7	105,0	Consumer prices by COICOP
103,0	103,4	104,8	106,3	107,4	109,7	109,7	Prices of catering services
100,7	100,1	99,9	100,8	102,1	100,9	102,1	Producer prices of industrial products for domestic market
82,3	89,2	100,5	98,3	98,3	84,5	87,6	Producer prices of agricultural and fishing products
							<b>Employees salaries (wages)</b>
100,5	100,1	99,9	100,1	100,6	100,6	100,8	Registered employment
95,5	95,6	96,7	96,7	95,6	91,1	91,2	Persons seeking employment <sup>1)</sup>
95,5	95,7	97,1	97,0	95,8	91,3	91,3	Unemployed persons <sup>1)</sup>
104,5	110,0	111,6	109,6	112,5	115,0	113,3	Nominal salaries (wages) <sup>2)</sup>
102,6	107,8	109,1	106,5	109,0	108,8	107,9	Real salaries (wages) <sup>2)</sup>
							<b>Industry</b>
							Physical volume
106,1	105,2	95,9	101,7	101,6	102,9	94,2	Total
104,2	100,3	104,0	108,8	112,1	106,4	106,1	Mining and quarrying
105,8	102,9	89,2	99,8	99,2	103,1	93,4	Manufacturing
108,2	119,9	123,4	107,4	107,4	100,3	92,0	Electricity, gas, steam and air conditioning supply
							<b>External trade</b>
102,2	92,8	91,9	105,9	104,8	99,8	91,2	Export of goods (USD)
101,3	107,4	88,4	105,5	104,7	98,0	94,0	Import of goods (USD)
							<b>Domestic trade</b>
105,5	114,6	(91,3)	(91,6)	(102,7)	(106,5)	(106,6)	Retail turnover of goods – constant prices
							<b>Catering trades and tourism</b>
99,8	114,6	101,3	97,2	107,7	111,7	111,3	Turnover in catering trades, constant prices
							<b>Tourists overnights stays – total</b>
78,7	78,8	79,5	78,8	88,8	105,3	110,0	Domestic
71,8	64,9	76,7	81,8	85,4	106,2	110,2	Foreign
87,1	95,8	83,0	75,2	93,0	104,2	109,7	
							<b>Livestock breeding</b>
							Slaughter of livestock – number of heads
103,7	101,9	97,9	100,9	111,5	109,0	104,0	Cattle
103,0	110,1	92,6	84,7	92,3	90,4	91,1	Pigs
75,8	101,8	81,9	67,7	107,9	109,8	117,2	Sheep
106,9	107,1	95,0	101,0	113,6	114,6	116,9	Poultry
							<b>Forestry</b>
65,8	68,7	51,3	122,9	130,0	103,5	89,5	Physical volume
							<b>Region Vojvodine</b>
							<b>Prices</b>
99,7	97,9	97,9	100,2	100,1	97,7	99,0	Producer prices of industrial products for domestic market
							<b>Employees salaries (wages)</b>
100,7	100,2	100,0	100,3	100,8	100,9	101,0	Registered employment
95,8	96,2	97,6	97,8	96,6	91,8	91,9	Persons seeking employment <sup>1)</sup>
96,1	96,7	98,4	98,7	97,5	92,7	92,7	Unemployed persons <sup>1)</sup>
104,7	110,3	111,4	109,3	112,8	114,5	113,4	Nominal salaries (wages) <sup>2,3)</sup>
102,6	108,1	109,0	106,4	109,7	108,5	108,2	Real salaries (wages) <sup>2,3)</sup>
							<b>Industry</b>
109,8	103,7	93,6	101,2	88,2	98,4	83,7	Physical volume
							<b>Domestic trade</b>
105,2	113,9	(92,3)	(93,4)	(106,4)	(109,7)	(110,3)	Retail turnover of goods – constant prices
							<b>Catering trades and tourism</b>
88,3	100,9	83,9	89,8	104,3	100,2	103,2	Turnover in catering trades, constant prices
...	...	...	...	...	...	...	<b>Region Kosovo i Metohija</b>

<sup>1)</sup> Source: National Employment Service.

<sup>2)</sup> Data source: The survey on salaries and wages is based on data from the Tax return as regards tax deduction (form PPP-PD).

<sup>3)</sup> The data on salaries and wages are presented by the municipality of residence of employees, and not by the municipality of the place of work.

<sup>4)</sup> Corrected data.

## 2. КВАРТАЛНИ ИНДЕКСИ / QUARTERLY INDICES

	2023 2022	Квартали / Quarters								
		2.23 2.22	3.23 3.22	4.23 4.22	1.24 1.23	2.23 1.23	3.23 2.23	4.23 3.23	1.24 4.23	
<b>РЕПУБЛИКА СРБИЈА</b>										<b>REPUBLIC OF SERBIA</b>
Бруто домаћи производ – уланчане мере обима <sup>1)</sup>	102,5	101,6	103,6	103,8	104,7	101,2 <sup>2)</sup>	101,4 <sup>2)</sup>	101,0 <sup>2)</sup>	100,8 <sup>2)</sup>	Gross domestic product – chain-linked volume measures <sup>1)</sup>
Зараде										Salaries (wages)
Номинални индекси	114,8	115,4	114,2	114,3	115,0	102,5	99,8	106,3	105,7	Nominal salaries (wages)
Реални индекси	102,4	100,8	102,5	105,8	108,8	99,9	98,7	105,4	104,7	Real salaries (wages)
Индустрија										Industry
Физички обим	102,5	100,8	103,7	102,8	102,8	102,4	98,9	107,5	94,4	Physical volume
Грађевинарство										Construction
Вредност изведених радова – текуће цене <sup>3)</sup>	116,2	120,7	119,5	113,9	122,0	149,6	114,0	117,8	61,1	Value of construction works done – current prices <sup>3)</sup>
Вредност изведених радова – сталне цене <sup>3)</sup>	111,3	117,5	116,0	111,1	118,3	148,4	111,4	118,4	61,0	Value of construction works done – constant prices <sup>3)</sup>
Унутрашња трговина										Domestic trade
Промет робе на мало – текуће цене	108,7	106,1	107,8	109,5	(111,7)	112,0	107,1	106,2	(87,7)	Retail turnover of goods, current prices
Саобраћај и телекомуникације										Transport and telecommunications
Саобраћај										Transport
Физички обим	123,7	127,1*	123,3	118,6	113,8	130,7	126,1	77,5	89,1	Physical volume
Превоз путника (пкм)	141,2*	148,3*	134,7	131,9	116,6	146,0	136,5	70,9	82,5	Passenger transport (pkm)
Превоз робе (ткм)	93,6	93,3	95,2	95,1	108,8	103,2	99,6	100,7	105,1	Goods transport (tkm)
Поштанске активности и телекомуникације										Post activities and telecommunications
Поштанске активности	94,9	95,2	97,3	102,5	93,0	94,1	97,2	113,3	89,6	Post activities
Телекомуникације	99,6*	100,4	101,0	100,0*	101,7	103,5	98,7	103,8*	95,9	Telecommunications
<b>Регион Војводине</b>										<b>Region Vojvodine</b>
Зараде										Salaries (wages)
Номинални индекси	114,3	114,6	113,7	113,6	114,5	101,6	100,0	106,8	105,5	Nominal salaries (wages)
Реални индекси	101,9	99,8	102,1	105,0	108,5	99,1	98,7	105,8	104,7	Real salaries (wages)
Индустрија										Industry
Физички обим	103,0	99,2	104,9	100,9	98,4	103,6	98,3	110,0	87,9	Physical volume
Грађевинарство										Construction
Вредност изведених радова – текуће цене <sup>3)</sup>	134,9	145,6	159,0	119,3	126,7	148,0	130,3	108,7	60,8	Value of construction works done – current prices <sup>3)</sup>
Вредност изведених радова – сталне цене <sup>3)</sup>	129,2	141,8	154,4	116,4	122,9	146,8	127,4	109,2	60,7	Value of construction works done – constant prices <sup>3)</sup>
Унутрашња трговина										Domestic trade
Промет робе на мало – текуће цене	110,3	108,2	109,1	111,0	(114,5)	112,9	107,3	105,6	(89,5)	Retail turnover of goods, current prices
<b>Регион Косово и Метохија</b>	...	...	...	...	...	...	...	...	...	<b>Region Kosovo i Metohija</b>

\* Исправљен податак. / Corrected data.

<sup>1)</sup> 2023. и 2024. година – процена. / 2023 and 2024 – estimate.

<sup>2)</sup> Десезонирани подаци. / Seasonally adjusted data.

<sup>3)</sup> Квартални подаци су претходни подаци. / Quarters data are preliminary data.

### 3. КВАРТАЛНИ БДП / QUARTERLY GDP

Реални раст бруто домаћег производа у првом кварталу 2024. године, у односу на исти период претходне године, износио је 4,7%.

Десезонирана серија података показује раст бруто домаћег производа у првом кварталу 2024. године од 0,8% у односу на претходни квартал.

Посматрано по делатностима, у првом кварталу 2024. године, у односу на исти период претходне године, значајан реални раст бруто додате вредности забележен је у сектору трговине на велико и мало и поправке моторних возила, саобраћаја и складиштења и услуга смештаја и исхране, 7,3%, сектору индустрије и снабдевања водом и управљања отпадним водама, 2,9% и сектору грађевинарства, 14,2%.

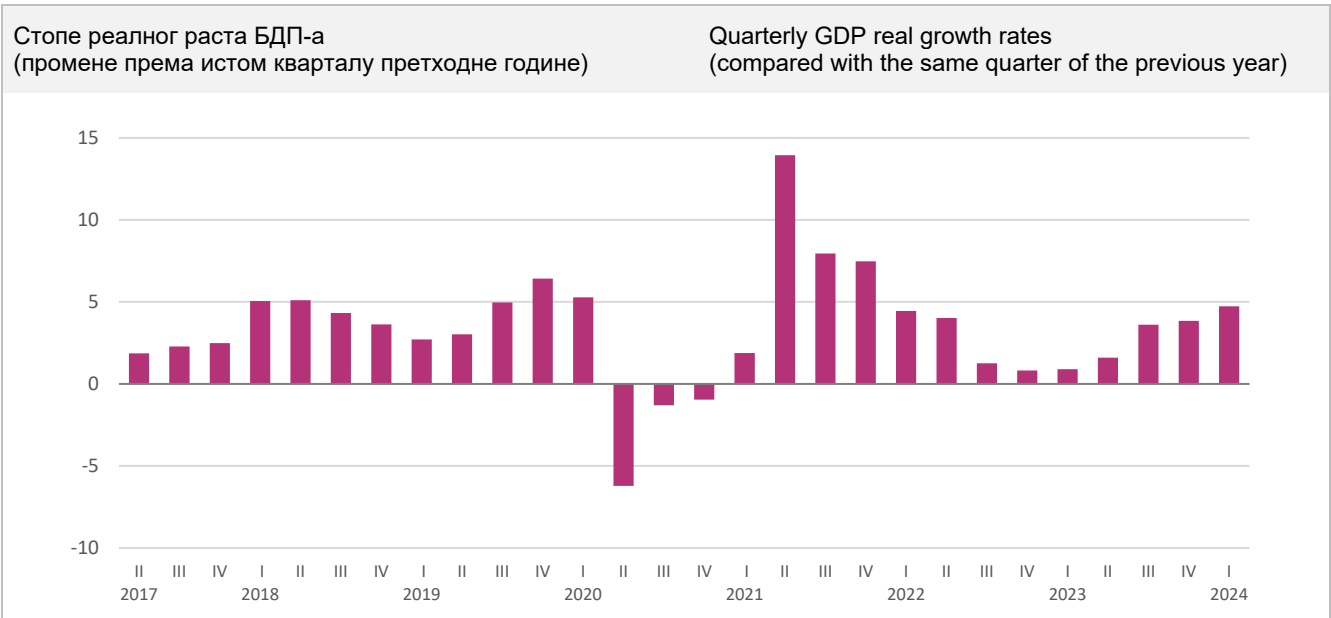
Посматрано по агрегатима употребе бруто домаћег производа, у првом кварталу 2024. године, у односу на исти период претходне године, реални раст забележен је код свих агрегата: издаци за финалну потрошњу домаћинства, 4,4%, издаци за финалну потрошњу непрофитних институција које пружају услуге домаћинствима (НПИД), 5,1%, издаци за финалну потрошњу државе, 3,6%, бруто инвестиције у основна средства, 7,3%, извоз робе и услуга, 1,1% и увоз робе и услуга, 3,2%.

The real GDP growth in the first quarter of 2024, compared to the corresponding period of the previous year, amounted 4.7%.

According to seasonally adjusted GDP data, gross domestic product increased by 0.8% in the first quarter of 2024, compared to the previous quarter.

Observed by activities, in the first quarter of 2024, compared to the same quarter of the previous year, significant real growth in the gross value added was recorded in the section of wholesale and retail trade; repair of motor vehicles and motorcycles; transportation and storage and accommodation and food service activities – 7.3%, the section of industry and water supply, sewerage, waste management and remediation activities – 2.9% and the section of construction – 14.2%.

Observed by expenditure aggregates, in the first quarter of 2024, compared to the same quarter of the previous year, real growth was noted as follows: the household final consumption expenditure – 4.4%, the non-profit institutions serving households (NPISH) final consumption expenditure – 5.1%, the general government final consumption expenditure – 3.6%, the gross fixed capital formation – 7.3%, the exports of goods and services – 1.1% and the imports of goods and services – 3.2%.



### 3.1. БДВ и БДП, уланчане мере обима

#### Gross value added and gross domestic product, chain-linked volume measures

Исти период претходне године = 100 / Corresponding period of the previous year = 100

	2023 <sup>1)</sup>	2022			2023 <sup>1)</sup>				2024 <sup>1)</sup>	
		2. квартал 2 <sup>nd</sup> quarter	3. квартал 3 <sup>rd</sup> quarter	4. квартал 4 <sup>th</sup> quarter	1. квартал 1 <sup>st</sup> quarter	2. квартал 2 <sup>nd</sup> quarter	3. квартал 3 <sup>rd</sup> quarter	4. квартал 4 <sup>th</sup> quarter	1. квартал 1 <sup>st</sup> quarter	
Пољопривреда, шумарство и рибарство	108,1	91,4	91,5	92,2	108,6	107,3	108,9	107,7	100,2	Agriculture, forestry and fishing
Рударство; Прерађивачка индустрија; Снабдевање електричном енергијом, гасом и паром; Снабдевање водом и управљање отпадним водама	102,2	105,6	101,0	102,3	102,2	100,6	103,4	102,7	102,9	Mining and quarrying; Manufacturing; Electricity, gas and steam supply; Water supply, sewerage, waste management and remediation activities
Грађевинарство	108,7	93,2	87,9	87,5	98,3	114,7	113,0	107,5	114,2	Construction
Трговина на велико и мало и поправка моторних возила; Саобраћај и складиштење; Услуге смештаја и исхране	100,4	106,7	104,1	102,4	98,8	97,2	101,7	103,3	107,3	Wholesale and retail trade; repair of motor vehicles and motorcycles; Transportation and storage; Accommodation and food service activities
Информисање и комуникације	108,0	102,8	106,1	105,4	109,2	110,0	106,3	106,5	106,1	Information and communication
Финансијске делатности и делатност осигурања	102,6	100,3	100,6	100,3	102,2	102,3	102,2	103,9	102,6	Financial and insurance activities
Пословање некретнинама	100,6	107,5	107,4	107,3	100,8	100,7	100,5	100,3	100,6	Real estate activities
Стручне, научне, иновационе и техничке делатности; Административне и помоћне услужне делатности	104,7	107,6	107,2	107,4	105,6	105,2	104,3	103,9	105,9	Professional, scientific and technical activities; Administrative and support service activities
Државна управа и обавезно социјално осигурање; Образовање; Здравствена и социјална заштита; Уметност, забава и рекреација; Остале услужне делатности; Делатност домаћинства као послодавца	100,3	106,8	99,5	100,5	95,7	98,8	101,9	104,7	103,6	Public administration and defence; compulsory social security; Education; Human health and social work activities
	105,6	108,0	108,7	106,2	106,0	106,5	105,1	104,9	105,2	Arts, entertainment and recreation; Other service activities; Activities of households as employers
<b>БДВ</b>	<b>102,9</b>	<b>104,0</b>	<b>101,2</b>	<b>101,0</b>	<b>101,2</b>	<b>102,0</b>	<b>104,2</b>	<b>104,2</b>	<b>105,1</b>	<b>Gross value added (GVA)</b>
Нето порези	100,3	103,9	101,4	99,7	98,8	100,0	100,7	101,7	103,2	Net taxes
<b>БДП</b>	<b>102,5</b>	<b>104,0</b>	<b>101,3</b>	<b>100,8</b>	<b>100,9</b>	<b>101,6</b>	<b>103,6</b>	<b>103,8</b>	<b>104,7</b>	<b>Gross domestic product (GDP)</b>

<sup>1)</sup> Процена / Estimate.

### 3.2. Употреба БДП-а, уланчане мере обима

#### Use of Gross domestic product, chain-linked volume measures

Исти период претходне године = 100 / Corresponding period of the previous year = 100

	2023 <sup>1)</sup>	2022			2023 <sup>1)</sup>				2024 <sup>1)</sup>	
		2. квартал 2 <sup>nd</sup> quarter	3. квартал 3 <sup>rd</sup> quarter	4. квартал 4 <sup>th</sup> quarter	1. квартал 1 <sup>st</sup> quarter	2. квартал 2 <sup>nd</sup> quarter	3. квартал 3 <sup>rd</sup> quarter	4. квартал 4 <sup>th</sup> quarter	1. квартал 1 <sup>st</sup> quarter	
<b>БДП</b>	<b>102,5</b>	<b>104,0</b>	<b>101,3</b>	<b>100,8</b>	<b>100,9</b>	<b>101,6</b>	<b>103,6</b>	<b>103,8</b>	<b>104,7</b>	<b>Gross domestic product (GDP)</b>
Издаци за финалну потрошњу домаћинства	100,8	104,2	103,5	101,5	100,0	99,2	101,4	102,6	104,4	Household final consumption expenditure
Издаци за финалну потрошњу НПИД <sup>2)</sup>	101,7	109,5	106,6	105,1	97,8	102,7	102,7	103,4	105,1	NPISH final consumption expenditure <sup>2)</sup>
Издаци за финалну потрошњу државе	100,3	105,0	96,2	98,2	94,9	98,4	101,8	105,9	103,6	General government final consumption expenditure
Бруто инвестиције у основна средства	103,9	104,5	100,8	99,7	102,1	103,7	104,1	105,2	107,3	Gross fixed capital formation
Промене у залихама	...	...	...	...	...	...	...	...	...	Changes in inventories
Промене у драгоценостима	...	...	...	...	...	...	...	...	...	Acquisitions less disposals of valuables
Извоз робе и услуга	102,4	120,5	116,2	112,1	108,4	102,7	99,0	100,3	101,1	Exports of goods and services
Увоз робе и услуга (-)	98,9	121,2	109,5	105,1	98,4	94,4	98,7	104,2	103,2	Imports of goods and services (-)

<sup>1)</sup> Процена / Estimate.

<sup>2)</sup> Непрофитне институције које пружају услуге домаћинствима. / Non-profit institutions serving households.

## 4. ЦЕНЕ / PRICES

### Индекси цена произвођача индустријских производа за домаће тржиште

У марту 2024. године цене произвођача индустријских производа на домаћем тржишту су забележиле раст у односу на фебруар 2024. године.

Посматрано на нивоу области, највећи раст су имале области: Производња моторних возила, приколица и полуприколица, Производња хемикалија и хемијских производа и Производња дуваских производа, док је пад забележен у областима: Производња коже и предмета од коже и Производња кокса и деривата нафте.

### Индекси цена произвођача производа пољопривреде и рибарства

Цене произвођача производа пољопривреде и рибарства у марту 2024. године, у односу на исти месец 2023. године, смањене су за 12,4%.

Посматрано по главним групама производа, у односу на исти месец претходне године, највећи утицај на пад цена забележен је у групама: Жита (-28,3%) и Индустријско биље (-15,5%).

### Индекси потрошачких цена

У марту 2024. године потрошачке цене су у просеку порасле за 0,3% у односу на фебруар 2024. године.

Посматрано на нивоу група производа и услуга, у марту 2024. године, у односу на претходни месец, раст цена је забележен у групама Комуникације, Ресторани и хотели, Здравље, Алкохолна пића и дуван, Опрема за стан и текуће одржавање, Транспорт као и у групама Становање, вода, електрична енергија, гас и остала горива и Образовање. Пад цена забележен је у групи Рекреација и култура. Цене осталих производа и услуга нису се битније мењале.

### Индекси угоститељских услуга

У марту 2024. године, у односу на фебруар 2024. године, цене угоститељских услуга на укупном нивоу, у просеку су више за 1,1%. Раст цена је забележен у свим групама услуга: Преноћишта, Безалкохолна пића, Алкохолна пића и Храна.

### Indices of producer prices of industrial products in domestic market

In March 2024, producer prices of industrial products in domestic market were noted to rise when related to February 2024.

Observed on the NACE Rev. 2 level of divisions, rise in prices was most expressive for the divisions: Manufacture of motor vehicles, trailers and semi-trailers, Manufacture of chemicals and chemical products and Manufacture of tobacco products. However, fall in prices was noted for the divisions: Manufacture of leather and related items, and Manufacture of coke and refined petroleum products.

### Indices of producer prices of agricultural and fishing products

In March 2024, producer prices of agricultural and fishing products were noted to be down by 12.4% when related to the corresponding month 2023.

Observed by the main product groups and compared to the corresponding month 2023, fall in prices was most expressive for the groups: Cereals (-28.3%), and Industrial crops (-15.5%).

### Consumer price indices by COICOP

In March 2024 consumer prices were registered to be up by 0.3% on average when related to February 2024.

Observed on the level of groups of products and services, when March 2024 is compared to February 2024, rise in prices was recorded for the groups of Communications; Restaurants and hotels; Health; Alcoholic beverages and tobacco; Furnishings, household equipment and routine household maintenance; Transport; Housing, water, electricity, gas and other fuels; and Education. Fall in prices was noted for the group Recreation and culture..

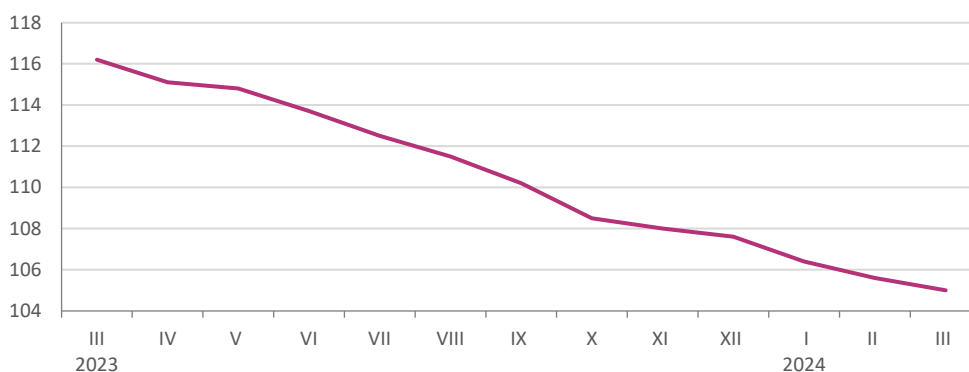
The prices of other products and services did not change significantly.

### Indices of catering trade services

When March 2024 is related to February 2024, the prices of catering services on the overall level were recorded to be higher by 1.1% on average. The rise of prices was noted for all groups of catering services: Overnight stays, Non-alcoholic beverages, Alcoholic beverages, and Food.

Индекс потрошачких цена, исти месец претходне године = 100

Consumer price indices, corresponding month of the previous year = 100





#### 4.1. Индекси цена Price indices

	Индекси потрошачких цена <i>Consumer price indices by COICOP</i>	Индекси цена угоститељских услуга <i>Price indices of catering services</i>	Индекси произвођача производа пољопривреде и рибарства <i>Indices of producer prices of agricultural and fishing products</i>	Индекси цена произвођача индустријских производа – укупно <i>Indices of producer prices of industrial products-total</i>	Индекси цена произвођача индустријских производа – извоз <i>Indices of producer prices of industrial products-exports</i>	Индекси цена произвођача индустријских производа за домаће тржиште <i>Indices of producer prices of industrial products for domestic market</i>
Претходни месец = 100 / <i>Previous month = 100</i>						
2023						
III	100,9	101,5	99,6	100,1	100,7	99,8
IV	100,7	100,8	97,7	99,7	99,7	99,7
V	100,9	100,4	95,5	100,1	99,6	100,2
VI	100,7	101,5	92,6	99,5	99,5	99,5
VII	99,9	100,0	101,6	100,0	99,5	100,2
VIII	100,4	100,3	100,2	100,6	100,2	100,8
IX	100,3	100,6	95,1	100,4	100,4	100,5
X	100,3	100,8	95,0	99,8	100,2	99,6
XI	100,5	100,7	103,5	100,1	99,3	100,4
XII	100,1	100,4	102,3	99,6	99,8	99,6
2024						
I	100,3	101,4	101,8	100,1	100,4	99,8
II	100,6	101,4	98,1	100,6	100,2	100,9
III	100,3	101,1	99,0	101,0	100,6	101,2
Исти месец претходне године = 100 / <i>Corresponding month of the previous year = 100</i>						
2023						
III	116,2	117,4	120,4	105,8	106,5	105,5
IV	115,1	117,4	106,9	104,0	104,8	103,8
V	114,8	115,2	98,4	103,0	102,9	103,0
IV	113,7	115,7	86,6	101,6	102,7	101,2
VII	112,5	114,9	66,5	100,7	101,1	100,5
VIII	111,5	113,8	79,6	102,5	102,3	102,5
IX	110,2	112,7	74,5	102,2	102,0	102,2
X	108,5	111,8	69,2	100,8	100,5	101,0
XI	108,0	110,6	75,5	100,5	99,6	100,8
XII	107,6	108,5	82,3	101,1	99,6	101,6
2024						
I	106,4	109,3	82,3	99,6	99,2	100,0
II	105,6	110,2	82,0	100,0	99,1	100,7
III	105,0	109,7	87,6	100,7	98,9	102,1
Исти период претходне године = 100 / <i>Corresponding period of the previous year = 100</i>						
2023						
I-III	116,0	117,0	125,9	108,2	107,5	108,5
I-IV	115,8	117,1	121,7	107,1	106,8	107,2
I-V	115,6	116,7	117,8	106,3	106,0	106,4
I-VI	115,3	116,5	113,3	105,5	105,5	105,5
I-VII	114,9	116,3	103,8	104,8	104,8	104,7
I-VIII	114,4	116,0	101,2	104,5	104,5	104,5
I-IX	113,9	115,6	97,2	104,2	104,2	104,2
I-X	113,4	115,2	93,9	103,9	103,8	103,9
I-XI	112,8	114,7	92,4	103,5	103,4	103,6
I-XII	112,1	114,2	92,3	103,3	103,1	103,4
2024						
I	106,4	109,3	92,3	99,6	99,2	100,0
I-II	106,0	109,7	82,5	99,8	99,1	100,3
I-III	105,7	109,7	84,5	100,1	99,1	100,9

## 4.2. Индекси потрошачких цена Consumer price indices by COICOP

Ø 2023 = 100

	Укупно <i>Total</i>	Храна и безалкохолна пића <i>Food and non-alcoholic beverages</i>	Алкохолна пића и дуван <i>Alcoholic beverages and tobacco</i>	Одећа и обућа <i>Clothing and footwear</i>	Станованье, вода, ел. енергија, гас и остала горива <i>Housing, water, electricity, gas and other fuels</i>	Опрема за стан и текуће одржавање <i>Furnishings, household equipment and routine maintenance</i>	Здравље <i>Health</i>	Транспорт <i>Transport</i>	Комуникације <i>Communications</i>	Рекреација и култура <i>Recreation and culture</i>	Образовање <i>Education</i>	Ресторани и хотели <i>Restaurants and hotels</i>	Остали лични предмети и остале услуге <i>Miscellaneous goods and services</i>	Роба <sup>1)</sup> <i>Goods<sup>1)</sup></i>	Услуге <i>Services</i>
<b>2023</b>															
III	98,3	99,1	97,6	95,9	97,7	97,3	97,3	99,2	99,8	96,3	99,2	97,3	99,0	98,2	98,5
IV	98,9	99,8	98,5	98,4	97,4	98,5	98,7	99,4	100,3	97,0	99,3	97,8	99,5	98,9	99,1
V	99,8	101,2	98,9	100,1	99,9	99,5	99,4	97,7	100,2	97,3	99,3	99,0	100,2	100,1	99,0
VI	100,5	102,5	99,3	101,1	99,6	100,2	100,1	97,9	100,2	99,7	99,3	99,9	100,1	100,9	99,3
VII	100,5	101,1	101,0	100,9	99,6	101,1	100,6	98,2	100,3	103,1	99,3	100,5	100,4	100,5	100,3
VIII	100,8	100,6	101,0	100,6	100,2	101,2	100,8	100,9	100,2	104,7	99,3	101,3	100,6	100,8	100,9
IX	101,1	100,8	101,2	100,6	100,6	101,7	101,3	102,8	100,1	101,6	99,3	102,1	100,9	101,3	100,6
X	101,4	100,8	101,7	102,4	100,9	102,2	102,1	102,9	100,0	101,9	102,2	102,7	101,0	101,5	101,2
XI	101,9	100,9	102,7	103,6	104,0	101,8	103,0	101,5	99,8	102,1	102,6	103,8	101,2	102,0	101,6
XII	102,0	101,1	103,0	104,5	104,1	102,8	103,5	99,8	100,0	103,3	102,7	104,0	101,4	102,0	102,1
<b>2024</b>															
I	102,3	101,6	103,1	103,2	104,7	103,0	104,2	100,0	100,0	103,8	102,6	104,6	101,4	102,2	102,6
II	102,9	101,9	105,2	102,1	104,9	103,2	104,6	101,9	99,99	103,9	102,6	105,6	102,0	102,9	102,9
III	103,2	101,9	105,5	102,1	105,0	103,5	105,1	102,2	102,7	103,2	102,7	106,3	102,5	103,0	103,8
I-III 2024 I-III 2023	105,7	104,9	107,5	106,9	107,8	107,4	108,9	102,6	101,5	107,6	103,7	109,5	103,8	105,8	105,3

<sup>1)</sup> Обухваћена је и вода за домаћинство, / *Water for households included.*

## 4.3. Индекси цена угоститељских услуга Price indices of catering services

Ø 2023 = 100

	Укупно <i>Total</i>	Храна / <i>Food</i>									Алкохолна пића <i>Alcoholic beverages</i>	Безалкохолна пића <i>Non-alcoholic beverages</i>	Преноћишта <i>Overnight stays</i>
		свега <i>All</i>	топла и хладна предјела <i>Cold and warm first courses</i>	готова јела <i>Convenience food</i>	печена и јела по наруџби <i>Roasted and ordered food</i>	варива <i>Cooked vegetables</i>	салате <i>Salads</i>	хлеб <i>Bread</i>	посластице <i>Deserts</i>				
<b>2023</b>													
III	97,9	97,8	97,8	98,2	97,4	97,5	98,0	99,0	97,8	97,8	97,4	98,9	
IV	98,7	98,3	98,2	98,7	98,1	98,0	98,5	99,7	98,0	98,3	97,9	100,7	
V	99,1	99,0	98,7	99,2	99,0	98,9	98,7	99,7	98,9	98,9	98,5	100,1	
VI	100,6	99,9	99,9	99,3	100,2	99,8	100,0	99,9	99,9	100,0	100,0	103,6	
VII	100,6	100,5	100,7	100,0	100,6	100,1	100,7	100,0	101,0	100,5	100,8	100,5	
VIII	100,8	101,0	101,1	100,3	101,3	101,5	101,1	100,4	101,4	101,2	101,2	99,6	
IX	101,5	101,6	101,6	101,4	101,9	101,6	101,3	100,5	101,5	101,4	101,9	100,5	
X	102,2	102,2	102,2	101,8	102,4	102,7	102,0	101,1	102,1	101,8	102,5	102,5	
XI	103,0	102,8	103,1	102,5	102,9	103,2	102,5	101,3	102,6	102,7	103,4	103,7	
XII	103,4	103,9	104,3	103,8	104,1	103,8	103,8	102,8	103,3	104,0	104,4	100,2	
<b>2024</b>													
I	104,8	105,1	105,9	104,4	105,2	105,3	105,3	104,7	104,7	104,8	105,8	103,2	
II	106,3	105,7	106,5	105,3	105,8	106,1	105,7	105,1	105,2	105,6	106,3	109,0	
III	107,4	106,4	107,2	105,8	106,6	107,1	106,4	105,3	106,4	106,4	107,4	111,8	
I-III 2024 I-III 2023	109,7	109,1	110,1	107,6	109,7	109,7	108,9	107,0	108,6	108,8	110,5	112,2	

#### 4.4. Индекси цена произвођача Indices of producer prices

	Ø 2023 = 100						
	2023						
	III	IV	V	VI	VII	VIII	IX
<b>Индустријски производи за домаће тржиште</b>	<b>100,0</b>	<b>99,7</b>	<b>99,6</b>	<b>98,9</b>	<b>99,1</b>	<b>100,2</b>	<b>100,9</b>
Енергија	97,7	96,9	96,7	97,2	98,3	102,2	104,2
Интермедијарни производи	102,4	102,5	101,9	99,5	99,0	98,3	98,3
Капитални производи	99,8	99,9	99,9	99,9	100,0	101,1	101,1
Трајни производи	100,0	100,0	100,4	100,3	100,3	99,0	98,5
Нетрајни производи	100,2	99,9	100,3	99,7	99,6	99,5	99,7
<b>РУДАРСТВО</b>	<b>93,6</b>	<b>98,9</b>	<b>96,6</b>	<b>96,9</b>	<b>99,8</b>	<b>103,4</b>	<b>107,5</b>
Експлоатација угља	100,0	100,0	100,0	100,0	100,0	100,0	100,0
Експлоатација сирове нафте и природног гаса	84,7	95,5	87,9	89,6	99,4	112,0	125,8
Експлоатација руда метала	95,9	100,6	99,6	99,1	99,3	99,6	99,6
Остало рударство	97,8	100,0	100,5	100,4	100,4	100,3	100,6
<b>ПРЕРАЂИВАЧКА ИНДУСТРИЈА</b>	<b>101,2</b>	<b>100,6</b>	<b>99,3</b>	<b>98,5</b>	<b>98,6</b>	<b>100,0</b>	<b>100,8</b>
Производња прехранбених производа	102,6	101,8	100,9	99,4	99,2	98,0	98,1
Производња пића	98,2	98,2	100,6	100,8	100,1	101,1	100,8
Производња дуванских производа	99,1	99,1	99,1	99,1	101,6	102,5	102,5
Производња текстила	101,3	103,3	98,5	96,4	95,6	97,8	98,3
Производња одевних предмета	101,2	100,6	100,6	97,2	96,6	98,5	98,0
Производња коже и предмета од коже	95,6	94,9	95,0	96,4	95,8	94,3	100,0
Прерада дрвета и производи од дрвета, осим намештаја	102,6	102,8	101,0	100,6	99,9	99,1	97,7
Производња папира и производа од папира	98,1	100,8	98,9	103,0	100,7	100,5	98,6
Штампање и умножавање аудио и видео записа	100,5	100,5	100,5	99,9	99,9	99,9	99,8
Производња кокса и деривата нафте	101,4	97,7	87,8	89,5	92,6	105,3	111,2
Производња хемикалија и хемијских производа	100,7	100,2	102,0	99,4	97,2	98,6	101,5
Производња основних фармацеутских производа и препарата	99,9	99,9	99,9	100,2	100,2	99,7	99,7
Производња производа од гуме и пластике	101,6	100,9	101,0	100,1	99,5	98,8	98,5
Производња производа од осталих неметалних минерала	98,7	98,5	99,8	99,4	101,7	101,7	102,2
Производња основних метала	106,2	107,2	106,5	98,8	97,8	96,7	96,4
Производња металних производа, осим машина	100,7	100,3	100,9	99,9	100,1	99,6	99,9
Производња рачунара, електронских и оптичких производа	100,2	100,2	100,2	100,3	100,3	100,3	100,3
Производња електричне опреме	99,9	100,0	100,1	100,0	100,4	99,7	99,7
Производња непоменутих машина и опреме	97,0	97,5	98,0	98,6	99,5	105,1	105,1
Производња моторних возила и приколица	100,3	100,3	100,1	100,1	99,9	99,9	99,8
Производња осталих саобраћајних средстава	100,1	100,1	100,1	100,1	100,1	100,1	98,3
Производња намештаја	97,6	97,6	97,6	97,6	97,6	97,6	97,6
Остале прерађивачке делатности	96,5	97,0	100,6	100,6	100,6	100,9	102,3
<b>СНАБДЕВАЊЕ ЕЛЕКТРИЧНОМ ЕНЕРГИЈОМ, ГАСОМ И ПАРОМ</b>	<b>96,3</b>	<b>96,3</b>	<b>100,6</b>	<b>100,6</b>	<b>100,6</b>	<b>100,6</b>	<b>100,7</b>
Снабдевање електричном енергијом, гасом и паром	96,3	96,3	100,6	100,6	100,6	100,6	100,7

**Индекси цена произвођача**  
**Indices of producer prices**

Ø 2023 = 100						I-III 2024 I-III 2023	
2023			2024				
X	XI	XII	I	II	III		
<b>100,7</b>	<b>100,7</b>	<b>100,1</b>	<b>99,9</b>	<b>100,8</b>	<b>102,1</b>	<b>100,9</b>	<b>Industrial products for domestic market</b>
103,6	104,0	102,0	102,4	104,7	104,6	105,8	Energy
98,3	97,5	97,6	96,7	97,1	97,6	94,9	Intermediate products
100,8	100,9	100,8	100,4	100,2	107,4	104,3	Capital goods
98,2	102,6	100,9	100,0	100,7	101,2	100,7	Durable goods
99,8	99,9	100,3	100,2	100,5	101,0	100,1	Non-durable goods
107,4	103,4	99,6	104,0	105,9	107,0	110,6	<b>MINING AND QUARRYING</b>
100,0	100,0	100,0	100,0	100,0	100,4	100,1	Mining of coal and lignite
123,7	108,9	97,7	113,1	119,6	121,0	136,3	Extraction of crude petroleum and natural gas
99,6	99,7	99,4	99,4	99,2	99,2	98,1	Mining of metal ores
102,0	102,4	101,2	101,2	101,5	103,1	104,7	Other mining and quarrying
100,5	99,3	98,7	98,2	99,3	100,9	98,2	<b>MANUFACTURING</b>
98,5	97,9	98,0	97,7	97,9	97,9	95,3	Manufacture of food products
100,8	100,3	100,7	101,7	101,7	101,4	102,8	Manufacture of beverages
97,7	100,4	101,4	100,8	101,4	105,1	103,6	Manufacture of tobacco products
102,0	100,0	97,7	96,7	99,7	99,2	95,2	Manufacture of textiles
98,0	103,0	105,0	105,8	106,3	108,0	105,8	Manufacture of wearing apparel
100,0	100,1	100,1	100,1	99,7	94,2	90,9	Manufacture of leather and related products
98,0	95,0	94,3	93,9	94,1	94,4	90,6	Manufacture of wood and of products of wood and cork, except furniture; manufacture of articles of straw and plaiting materials
96,3	95,7	95,4	91,7	91,8	92,1	88,9	Manufacture of paper and paper products
99,3	99,3	99,1	99,4	99,8	100,2	99,2	Printing and reproduction of recorded media
109,3	101,1	94,8	93,8	101,6	100,7	95,3	Manufacture of coke and refined petroleum products
101,3	100,6	98,5	96,9	99,2	103,7	99,7	Manufacture of chemicals and chemical products
99,7	99,7	101,4	101,7	101,7	101,8	101,9	Manufacture of basic pharmaceutical products and pharmaceutical preparations
99,3	98,8	99,1	96,9	96,9	97,1	95,7	Manufacture of rubber and plastic products
102,0	102,4	102,5	102,4	102,4	103,4	106,3	Manufacture of other non-metallic mineral products
95,1	95,3	96,6	97,2	97,8	99,0	94,9	Manufacture of basic metals
100,9	99,5	100,1	99,9	99,9	100,1	100,4	Manufacture of fabricated metal products, except machinery and equipment
100,3	98,6	98,6	98,4	98,4	98,4	98,2	Manufacture of computers, electronic and optical products
99,7	100,4	100,3	100,1	100,4	100,6	100,5	Manufacture of electrical equipment
103,7	104,0	104,0	107,0	106,1	107,1	112,6	Manufacture of machinery and equipment n.e.c.
99,8	99,8	99,7	97,5	97,6	111,3	102,0	Manufacture of motor vehicles, trailers and semi-trailers
97,1	104,4	99,3	97,6	97,6	97,6	97,5	Manufacture of other transport equipment
97,6	112,0	112,0	115,4	116,7	117,9	119,5	Manufacture of furniture
102,3	102,3	102,8	102,9	102,9	102,9	106,2	Other manufacturing
100,7	105,5	105,5	105,5	105,5	105,5	109,6	<b>ELECTRICITY, GAS, STEAM AND AIR CONDITIONING SUPPLY</b>
100,7	105,5	105,5	105,5	105,5	105,5	109,6	Electricity, gas, steam and air conditioning supply

**4.4. Индекси цена произвођача (наставак)**  
**Indices of producer prices (continued)**

	Ø 2023 = 100						
	2023						
	III	IV	V	VI	VII	VIII	IX
СНАБДЕВАЊЕ ВОДОМ И УПРАВЉАЊЕ ОТПАДНИМ ВОДАМА	99,4	99,4	100,4	100,4	100,4	101,0	101,0
Скупљање, пречишћавање и дистрибуција воде	99,4	99,4	100,4	100,4	100,4	101,0	101,0
Изабране групе производа							
Пољопривредне машине	98,6	100,0	100,0	100,6	100,6	100,6	100,6
Хемијска средства за пољопривреду	112,6	111,4	105,9	113,2	101,6	82,7	88,0
Елементи и материјал за уграђивање у грађевинарству	98,6	98,8	99,2	98,9	101,2	101,7	102,4
Друмска саобраћајна средства	100,0	100,0	100,0	100,0	100,0	100,0	100,0
Течна горива и мазива	102,4	98,2	87,7	89,3	91,5	104,7	110,7
<b>ПОЉОПРИВРЕДА И РИБАРСТВО</b>	<b>112,18</b>	<b>109,36</b>	<b>105,27</b>	<b>99,61</b>	<b>99,00</b>	<b>99,39</b>	<b>98,58</b>
<b>ПОЉОПРИВРЕДА</b>	<b>112,22</b>	<b>109,42</b>	<b>105,29</b>	<b>99,60</b>	<b>98,99</b>	<b>99,37</b>	<b>98,57</b>
Ратарство	123,40	121,26	111,55	101,86	98,89	100,39	97,81
Воћарство и виноградарство	101,28	100,99	100,60	97,01	100,54	100,17	112,86
Сточарство	102,09	101,28	100,65	98,16	96,98	97,38	100,24
<b>РИБАРСТВО</b>	<b>103,12</b>	<b>103,56</b>	<b>102,20</b>	<b>104,88</b>	<b>105,00</b>	<b>105,00</b>	<b>103,04</b>
Изабране групе производа							
Жита	127,01	123,41	111,64	100,95	98,02	99,34	93,82
Пшеница	122,10	113,27	100,67	93,43	95,18	96,16	91,83
Кукуруз	141,97	129,20	114,59	105,32	114,62	109,95	94,41
Индустријско биље	114,48	110,49	104,99	100,13	102,43	100,72	98,85
Кромпир	98,71	116,33	129,83	110,17	101,24	125,00	97,77
Поврће	117,88	130,70	135,97	118,12	106,36	108,50	102,91
Воће	101,28	100,99	100,60	97,01	100,54	100,17	112,86
Стока и живина	96,59	99,12	103,53	100,76	99,25	100,38	105,40
Говеда	95,72	97,39	99,81	101,02	101,50	100,38	101,94
Свиње	94,33	98,64	103,59	100,92	99,28	101,29	109,01
Живина	107,47	106,03	109,64	100,60	95,56	97,01	96,17
Сточни производи	108,00	103,58	97,51	95,23	94,33	93,87	93,82
Млеко	106,37	101,34	96,58	94,15	93,56	94,14	95,11
Јаја	115,63	114,03	103,83	95,52	93,46	92,69	90,37

**Индекси цена произвођача (наставак)**  
**Indices of producer prices (continued)**

Ø 2023 = 100						I-III 2024 I-III 2023	
2023			2024				
X	XI	XII	I	II	III		
101,0	101,0	101,0	107,1	107,1	108,7	109,7	WATER SUPPLY, SEWERAGE, WASTE MANAGEMENT AND REMEDIAION ACTIVITIES
101,0	101,0	101,0	107,1	107,1	108,7	109,7	Water collection, treatment and supply
							Selected groups of products
100,6	100,6	100,6	101,7	101,7	101,7	103,2	Agricultural machinery
87,1	87,1	86,9	86,1	86,1	82,9	75,9	Agricultural chemicals
102,1	100,3	100,7	100,6	100,6	102,6	103,1	Construction elements and material
100,0	100,0	100,0	100,0	100,0	100,0	100,0	Road transport vehicles
108,9	101,4	94,6	93,5	101,9	100,2	94,5	Liquid fuels and lubricants
92,49	96,21	98,19	100,6	98,3	98,3	84,5	AGRICULTURE AND FISHING
92,48	96,19	98,21	100,7	98,3	98,4	84,5	AGRICULTURE
90,20	92,95	95,69	95,7	93,0	92,8	68,9	Crop farming
93,12	108,19	102,26	112,8	116,9	109,6	116,3	Fruit growing and viticulture
100,62	101,91	101,91	103,6	101,1	102,8	100,5	Livestock breeding
101,82	98,91	97,48	95,9	93,7	92,2	92,6	FISHING
							Selected groups of products
87,14	91,05	94,42	95,1	91,7	91,0	65,5	Cereals
89,83	91,44	91,58	88,5	86,7	84,7	62,8	Wheat
86,72	90,89	95,65	95,7	90,3	90,1	59,1	Maize
94,47	97,76	98,32	98,9	98,7	96,7	81,0	Industrial crops
98,96	88,27	109,91	83,1	95,0	100,4	83,4	Potatoes
100,88	79,07	87,13	91,3	107,4	109,9	99,2	Vegetables
93,12	108,19	102,26	112,8	116,9	109,6	116,3	Fruit
104,95	106,13	105,30	109,9	105,6	109,9	115,9	Animals
102,43	102,75	101,89	103,4	104,4	104,9	108,9	Cattle
108,02	110,18	108,57	116,7	109,2	116,2	128,0	Pigs
95,27	92,68	91,55	91,7	92,1	92,6	85,2	Poultry
95,17	96,34	97,39	97,2	96,5	95,2	87,0	Animal products
96,17	97,33	97,75	97,1	97,2	97,0	88,0	Milk
92,59	92,54	95,79	98,0	93,1	83,6	83,2	Eggs

**4.5. Просечне малопродајне цене, март 2024. – градови**  
**Average retail prices, March 2024 – towns**

	Јед. мере <i>Unit of measure</i>	Република Србија <i>Republic of Serbia</i>	Београд <i>Belgrade</i>	Ваљево <i>Valjevo</i>	Зајечар <i>Zajecar</i>	Крагујевац <i>Kragujevac</i>	Краљево <i>Kraljevo</i>	Лесковац <i>Leskovac</i>	Ниш <i>Nis</i>
<b>ПРЕХРАМБЕНИ ПРОИЗВОДИ</b>									
Пиринач	kg	310,24	338,96	382,21	276,26	428,88	244,36	282,02	321,13
Пшенично брашно, Т-500	kg	70,25	72,87	71,83	49,99	71,83	72,56	68,94	73,62
Хлеб од пшеничног брашна, Т-500	kg	115,21	111,82	116,17	114,75	118,63	114,75	113,77	115,48
Макарони од белог брашна са јајима	kg	225,89	223,68	225,15	212,32	220,92	222,89	233,39	238,07
Кекс "Petit Beurre"	kg	379,12	394,49	562,62	340,80	411,90	348,70	389,94	260,61
Шаран, свеж	kg	729,69	724,20	800,00	...	793,56	732,62	700,00	648,07
Јунеће месо са костима	kg	989,89	1065,31	1015,74	1028,36	1066,84	822,15	988,92	1041,24
Свињско месо са костима	kg	715,20	778,70	732,31	671,54	673,34	706,50	626,78	666,24
Пилеће месо свеже (цело пиле)	kg	315,09	317,29	304,56	299,26	299,79	319,37	293,16	304,59
Сува свињска ребра	kg	789,60	809,57	817,41	820,83	773,05	787,08	717,01	589,78
Сува свињска сланина	kg	1215,49	1172,59	1031,29	1370,08	1401,60	1037,65	1084,31	915,49
Пресована шунка	kg	1133,15	1184,47	897,95	911,38	1251,69	1074,73	934,04	1030,09
Месни нарезак	kg	1172,28	1259,17	1087,05	1178,16	1308,08	1132,27	1129,62	1106,47
Виршле	kg	823,23	886,99	846,42	701,64	810,72	753,48	856,47	856,11
Домаћа свињска маст	kg	498,74	513,84	525,68	528,48	565,30	502,21	431,78	505,41
Јестиво уље (сунцокретово)	ℓ	163,04	165,22	158,79	158,78	163,98	159,51	158,83	164,11
Маргарин, стони	kg	404,50	402,72	406,34	415,20	425,15	413,55	374,21	430,94
Млеко, кравље, свеже	ℓ	146,70	152,79	145,18	142,32	149,71	150,07	125,60	140,81
Домаћи сир, бели, меки	kg	646,86	603,76	624,86	729,09	793,21	570,17	700,36	701,43
Маслац (бутер)	kg	2314,14	2370,71	2115,77	2474,25	2279,30	2371,35	2226,32	2075,85
Тврдокори сир	kg	1474,68	1545,31	1650,58	1281,73	1291,08	1266,39	1159,08	1212,31
Јаја, кокошја	ком.	23,03	23,28	22,36	20,94	23,23	22,49	22,02	22,93
Кромпир	kg	111,41	122,01	122,22	107,21	102,22	99,43	92,53	106,71
Пасуљ	kg	383,75	394,51	342,34	346,95	372,65	397,09	342,03	331,61
Црни лук, стари	kg	100,13	109,38	92,97	92,58	95,22	92,80	87,74	89,90
Шаргарепа	kg	97,78	108,47	87,94	84,83	88,79	82,21	84,97	83,48
Јабуке	kg	99,58	104,12	84,39	89,09	93,61	92,41	93,82	93,47
Лимун	kg	152,59	163,64	138,97	148,99	150,17	142,34	118,52	133,48
Шећер, кристал	kg	114,58	114,66	112,75	113,29	113,99	115,47	114,82	114,70
Џем	kg	647,50	631,71	816,79	1003,50	579,12	593,61	747,66	562,71
Чоколада за јело и кување	kg	1256,70	1270,10	1153,29	1268,33	1263,80	1167,81	1284,07	1259,54
Кафа, пржена, млевена	kg	1735,29	1783,95	1465,71	1777,14	1792,16	1639,56	1680,49	1519,23
Кухињска со	kg	69,49	71,71	64,42	64,71	69,05	69,56	70,50	68,74
Вино, бело	ℓ	356,40	363,27	297,46	330,79	283,08	351,52	318,45	387,65
Ракија, шљивиовица	ℓ	896,25	832,72	866,27	702,83	819,47	843,92	940,12	737,65
Пиво, светло	ℓ	142,34	147,56	143,49	135,82	164,36	135,32	140,81	137,74
<b>НЕПРЕХРАМБЕНИ ПРОИЗВОДИ</b>									
Тоалетни сапун	kg	1053,00	1049,67	855,65	1124,93	1051,36	836,65	1151,49	1130,08
Детерџент за машинско прање рубља	kg	235,05	266,91	198,78	206,60	265,07	194,44	221,58	218,92
Паста за зубе	туба	175,33	184,15	165,67	152,28	174,34	133,35	156,57	171,15
Маст за обућу	кутија	190,55	194,30	186,43	155,81	192,15	144,93	160,27	186,14
Цигла, пуна	ком.	31,78	28,98	32,93	37,00	35,00	37,71	27,59	36,15
Цемент, портланд	kg	20,88	20,49	19,31	19,80	19,80	20,44	20,98	21,87
Даска, чамова	м <sup>3</sup>	36219,69	39420,81	34970,86	39500,00	37947,33	35949,97	29768,78	36746,68
Гвожђе, бетонско, у катурима	kg	129,38	120,50	130,06	170,00	122,76	106,49	123,24	125,83
Ексери	kg	236,99	247,99	200,00	220,00	255,26	274,37	212,86	196,45
Синтетичка бела боја, основна	kg	650,58	686,38	669,05	439,89	637,87	512,80	439,50	501,21
Стакло, прозорско	м <sup>2</sup>	2324,64	1405,87	1730,70	3300,00	3300,00	1864,34	2649,53	2739,34

Смедерево <i>Smederevo</i>	Ужице <i>Uzice</i>	Шабац <i>Sabac</i>	Нови Сад <i>Novi Sad</i>	Зрењанин <i>Zrenjanin</i>	Панчево <i>Pancevo</i>	Сремска Митровица <i>Sremska Mitrovica</i>	Суботица <i>Subotica</i>	Јед. мере <i>Unit of measure</i>	
FOOD PRODUCTS									
301,96	353,26	357,54	295,11	282,98	383,02	211,16	310,09	kg	Rice
61,72	72,92	73,29	73,23	60,55	73,28	55,99	73,19	kg	Flour, wheat, T-500
114,76	114,75	114,75	122,22	113,76	114,75	118,29	116,15	kg	Bread, wheat flour, T-500
239,40	224,62	228,27	220,05	227,52	221,01	227,08	222,89	kg	Macaroni, white flour, with eggs
365,85	470,32	362,17	389,11	381,55	379,10	368,45	380,26	kg	Biscuits "Petit Beurre"
850,00	693,98	700,00	731,26	750,00	709,42	684,84	648,07	kg	Carp, fresh
948,15	908,78	1070,79	967,37	907,28	937,14	1028,17	1044,00	kg	Beef, bone in
693,04	740,99	753,31	658,67	652,23	640,81	732,55	734,84	kg	Pork, bone in
320,36	308,57	296,30	326,25	308,89	319,04	323,46	326,65	kg	Chicken, fresh (whole chicken)
877,31	712,74	754,82	899,77	776,74	845,61	813,68	637,59	kg	Ribs, pork, smoked
1609,24	1341,99	1299,26	1272,50	1100,14	1211,65	1114,17	1686,81	kg	Bacon, dried
1192,19	1213,95	1102,51	1376,36	1229,64	1090,36	1054,77	932,66	kg	Ham, pressed
1108,46	1245,92	1318,49	1338,24	918,95	1328,39	832,96	1331,40	kg	Meat, canned
858,65	745,20	896,00	883,33	692,01	877,81	648,03	849,69	kg	Hot dog
400,15	552,80	540,53	530,31	527,05	446,44	434,63	437,58	kg	Lard, pork
164,15	164,15	166,04	162,47	163,45	164,96	164,95	167,37	ℓ	Oil, edible (sunflower)
390,22	413,56	387,57	426,40	405,47	391,86	384,80	420,36	kg	Margarine, table
142,23	145,02	146,67	144,04	144,75	122,25	147,25	125,90	ℓ	Milk, cows
671,21	631,81	721,79	637,49	671,47	621,57	765,62	610,81	kg	Cheese, white, soft
2428,27	2046,55	2090,09	2406,21	2266,07	2179,01	1773,57	2198,50	kg	Butter
1316,27	1645,67	1607,69	1730,34	1390,74	1696,13	1213,07	1635,35	kg	Cheese, hard
21,93	24,77	22,84	22,96	23,47	23,17	23,06	23,05	pieces	Eggs, chicken
112,47	99,99	120,25	116,76	105,38	108,81	99,65	99,79	kg	Potatoes
384,38	361,29	374,52	416,77	353,06	428,84	408,24	386,29	kg	Beans
94,37	91,81	94,89	106,01	95,90	96,38	97,88	89,10	kg	Onions, old
93,78	84,20	85,72	106,31	88,25	97,18	94,55	81,64	kg	Carrots
99,65	95,44	98,25	101,51	97,11	101,94	104,72	97,71	kg	Apples
139,71	135,76	137,63	153,77	140,81	142,09	141,52	130,35	kg	Lemons
114,32	114,49	111,58	115,89	115,40	114,32	114,74	114,16	kg	Sugar, granules
656,88	656,51	804,80	638,10	681,28	741,64	707,90	583,62	kg	Jam
1318,30	1351,14	1280,69	1315,48	1345,87	1295,82	1141,97	1143,62	kg	Chocolate, dark
1816,82	1683,23	1770,21	1839,75	1665,18	1538,58	1829,59	1749,60	kg	Coffee, roasted, ground
68,17	68,52	72,99	71,07	71,79	70,33	65,94	70,21	kg	Salt, table
345,66	377,56	377,39	388,18	381,02	392,79	385,04	346,02	ℓ	Wine, white
840,01	926,14	772,94	964,21	1265,54	1206,78	891,86	1076,85	ℓ	Brandy, natural, plum
136,92	138,57	144,76	141,61	146,31	143,74	134,69	144,06	ℓ	Beer, pale
NON-FOOD PRODUCTS									
1124,77	1222,02	1071,26	1304,20	1034,14	1044,13	738,12	1167,97	kg	Soap, toilette
226,58	242,95	202,32	232,05	239,27	237,02	200,19	200,42	kg	Detergent for washing machine
188,85	198,38	164,22	178,54	171,85	166,73	175,51	157,79	tube	Toothpaste
200,00	204,88	175,46	189,98	195,61	206,87	207,15	190,24	box	Shoe polish
36,00	32,00	37,00	28,66	28,13	33,11	35,31	30,98	pieces	Brick, solid
20,00	21,00	20,00	21,91	21,53	22,22	21,82	21,40	kg	Cement Portland
32858,00	35600,00	42000,00	33298,57	34209,67	32019,99	37139,12	34000,00	m <sup>3</sup>	Fir boards
137,48	110,00	177,00	140,93	136,75	124,90	118,78	136,37	kg	Concrete irons in rolls
284,96	282,40	300,00	246,62	241,17	265,52	212,04	237,49	kg	Nails
661,94	1086,89	624,92	829,35	472,02	686,31	454,97	600,96	m <sup>2</sup>	Sintetics white colors, basic
1346,29	2345,21	2749,55	2138,00	2872,28	2500,00	2449,49	3240,00	m <sup>2</sup>	Glass for window



**4.6. Просечне откупне цене пољопривредних производа (I део)**  
**Average purchase prices of agricultural products (Part I)**

РСД/kg

	Пшеница <i>Wheat</i>	Кукуруз <i>Maize</i>	Јечам <i>Barley</i>	Кромпир <i>Potatoes</i>	Сено, небалирано <i>Hay, not in bales</i>	Црни лук <i>Onion</i>	Јабукe за јело <i>Edible apples</i>	Сунцокрет <i>Sunflower</i>	Соја <i>Soya</i>
2023									
III	25,57	25,20	28,90	56,28	23,42	95,74	53,66	67,76	61,60
IV	24,18	23,28	28,90	73,61	25,95	94,00	53,52	42,88	56,55
V	20,97	20,36	-	81,84	30,62	76,56	53,10	54,61	51,78
VI	19,62	18,87	20,47	83,16	17,44	61,51	54,17	43,67	51,22
VII	19,29	20,95	19,58	81,13	20,90	66,89	52,38	42,19	57,44
VIII	20,18	18,98	17,42	66,02	18,95	48,59	51,17	34,64	56,12
IX	19,31	16,16	17,58	48,81	15,08	45,71	59,28	35,29	45,92
X	19,50	14,78	24,28	47,84	29,46	57,53	41,00	36,10	43,85
XI	19,35	15,68	21,55	38,65	29,35	28,57	53,96	32,79	48,91
XII	19,37	16,97	16,31	52,20	29,85	39,57	50,03	38,23	51,32
2024									
I	18,81	17,37	-	43,99	30,23	43,01	65,11	36,85	50,35
II	18,27	15,86	21,00	47,58	24,34	52,10	58,54	41,09	49,90
III	17,88	15,99	21,00	59,69	24,87	63,98	64,35	44,93	49,86

**4.6. Просечне откупне цене пољопривредних производа (II део)**  
**Average purchase prices of agricultural products (Part II)**

РСД/kg

	Шећерна репа <i>Sugar beet</i>	Товљена Јунад <i>Fattened young cows</i>	Товљене свиње 50-110 kg <i>Pigs, fattened 50-110 kg</i>	Товљене свиње преко 110 kg <i>Pigs, fattened 110 kg</i>	Товљени пилићи <i>Fattened chickens</i>	Јаја, комад <i>Eggs, piece</i>	Млеко, кравље, ℓ <i>Milk, cow</i>	Мед <i>Honey</i>	Шаран <i>Carp</i>
2023									
III	-	304,92	229,97	224,39	142,09	15,66	60,53	387,79	541,98
IV	-	315,19	245,17	240,17	144,01	15,30	57,65	381,78	536,07
V	-	317,66	259,20	241,19	148,24	13,99	54,80	325,77	539,58
VI	-	318,14	249,68	251,58	133,58	12,66	53,49	441,65	566,38
VII	-	321,55	245,72	238,57	124,75	12,29	53,28	341,03	556,95
VIII	-	319,72	250,74	246,49	125,71	12,22	53,57	300,57	549,51
IX	6,55	324,24	272,62	273,58	124,82	12,10	54,11	242,81	530,81
X	6,19	324,49	269,47	266,20	123,24	12,26	54,83	272,57	526,61
XI	5,93	327,60	260,51	247,38	119,47	12,19	55,59	288,69	514,02
XII	5,77	328,49	266,64	255,74	117,71	12,73	55,91	319,50	506,16
2024									
I	5,74	325,61	249,75	242,96	117,99	13,09	55,50	308,22	497,13
II	-	331,01	235,33	224,25	117,26	12,30	55,64	296,35	480,06
III	-	329,39	238,65	226,81	118,95	10,84	55,48	288,93	460,03

## 5. ЗАПОСЛЕНИ И ЗАРАДЕ/ EMPLOYMENT AND SALARIES (WAGES)

### Регистрована запосленост

Према претходним резултатима, у марту 2024. је, у односу на претходни месец, забележен раст укупне регистроване запослености од 12 017 лица. Код правних лица је број запослених, у радном односу, повећан за 8 561 лице, а код предузетника повећан за 2 526 лица.

У односу на март 2023, укупна регистрована запосленост је већа за 19 416 лица. Код правних лица је број запослених, у радном односу, повећан за 14 681 лица, а код предузетника повећан за 8 014 лица.

### Просечне зараде по запосленом обрачунате за март 2024. године

Просечна зарада (брutto) обрачуната за март 2024. године износила је 133 373 динара, док је просечна зарада без пореза и доприноса (нето) износила 96 913 динара.

У односу на претходни месец, просечна бруто зарада већа је номинално за 2,6 % и реално већа за 2,3%, док је просечна нето зарада већа номинално за 3,0% и реално је већа за 2,7%.

У односу на исти месец претходне године, просечна бруто зарада номинално је већа за 13,3%, а реално за 7,9%, док је просечна нето зарада већа за 13,4% номинално, а за 8,0% реално.

### Registered employment

According to preliminary data, when March 2024 is related to February 2024, the total registered employment was noted to increase for 12 017 persons. The registered formal employment with legal entities increased for 8 561 persons, and as regards unincorporated enterprises the formal employment increased for 2 526 persons.

Compared to March 2023, the total registered employment increased for 19 416 persons. The employment with legal entities was registered to increase for 14 681 persons, and the employment with unincorporated enterprises increased for 8 014 persons.

### Average salaries and wages per employee payable in March 2024

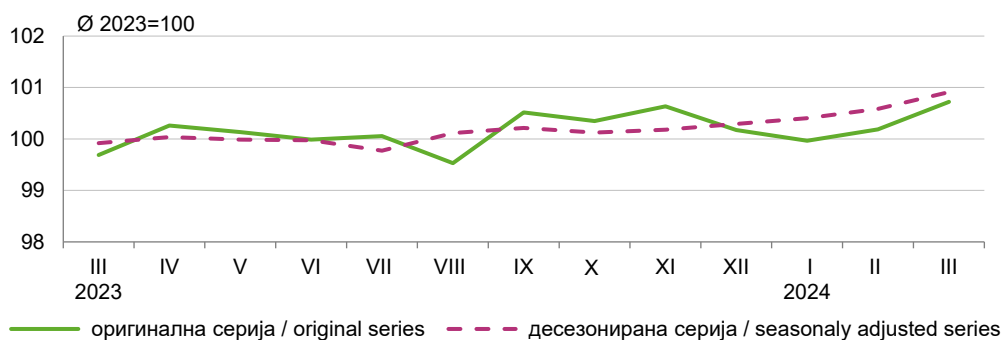
The average (gross) salaries and wages payable in March 2024 amounted to RSD 133 373, while the average taxes and contributions deducted (net) salaries and wages amounted to RSD 96 913.

Related to February 2024 (the previous month), the average gross salaries and wages increased by 2.6% in nominal terms, and increased by 2.3% in real terms; however, the average net salaries and wages increased by 3.0% in nominal terms, and increased by 2.7% in real terms.

When related to the corresponding month 2023, the average gross salaries and wages increased by 13.3% in nominal terms, and by 7.9% in real terms, while the average net salaries and wages increased by 13.4% in nominal terms, and by 8.0% in real terms.

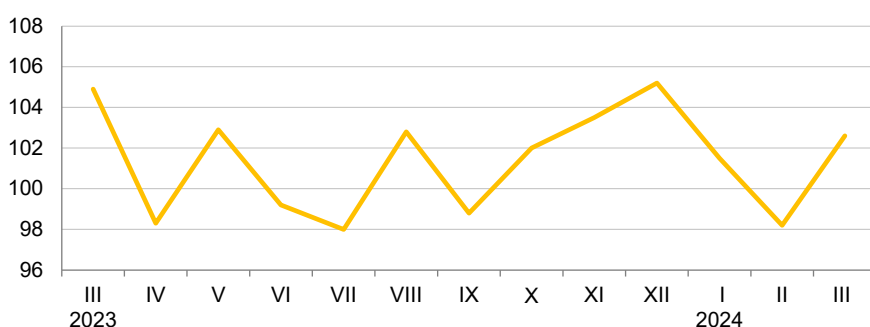
Запослени у правним лицима (привредна друштва, предузећа, задруге, установе и друге организације), лица која самостално обављају делатност, предузетници и запослени код њих

Employees with legal entities (companies, enterprises, cooperatives, institutions and other organizations) and persons performing activities for own account, unincorporated and their employees



Номинални индекси просечних зарада\*, претходни месец = 100

Nominal indices of average salaries and wages\*, previous month = 100



\* Извор података: Истраживање о зарадама заснива се на подацима из обрасца Пореске пријаве за порез по одбитку (образак ППП-ПД).

\* Data source: The survey on salaries and wages is based on data from the Tax return as regards tax deduction (form PPP-PD).

## 5.1. Регистрована запосленост у Републици Србији<sup>1)</sup> Registered employment in the Republic of Serbia<sup>1)</sup>

хиљаде / thousand

	Укупно Total	Запослени у правним лицима (привредна друштва, предузећа, задруге, установе и друге организације), лица која самостално обављају делатност, предузетници и запослени код њих <i>Employees with legal entities (companies, enterprises, cooperatives, institutions and other organizations) and persons performing activities for own account, entrepreneurs and their employees</i>						Регистро- вани индивидуални пољопривре- дници <i>Registered individual agricultural producers (farmers)</i>	
		свега / All	од тога : / where off:						
			запослени код правних лица <i>Employees with legal entities</i>	од тога : / where off:		предузетници и запослени код њих и лица која самостално обављају делатност <i>Entrepreneurs and their employees and persons individually running business</i>	од тога : / where off:		
				у радном односу <i>Employees in „long-term employment“</i>	ван радног односа <i>Employees in „temporary and occasional employment“</i>		у радном односу <i>Employees in „long-term employment“</i>		ван радног односа <i>Employees in „temporary and occasional employment“</i>
2023									
III	2355	2300	1891	1839	52	408	404	5	55
IV	2368	2313	1902	1847	55	411	407	5	55
V	2364	2310	1898	1842	56	412	408	5	54
VI	2361	2307	1892	1839	54	414	409	5	54
VII	2362	2308	1893	1838	55	415	410	5	53
VIII	2349	2296	1882	1828	54	415	409	5	53
IX	2371	2319	1902	1847	56	416	411	5	53
X	2367	2315	1898	1844	54	417	412	5	52
XI	2373	2322	1904	1849	54	418	413	5	52
XII	2363	2311	1895	1846	48	416	411	5	52
2024									
I	2357	2306	1893	1842	51	413	408	5	51
II	2362	2311	1897	1845	52	414	409	5	51
III	2374	2324	1907	1854	53	417	412	5	51
I-III 2024	100,6	100,8	100,6	100,6	99,9	102,0	101,9	113,4	91,9
I-III 2023									

<sup>1)</sup> Претходни резултати. / Preliminary data.

**5.2. Запослени у правним лицима (привредна друштва, предузећа, задруге, установе и друге организације), лица која самостално обављају делатност, предузетници и запослени код њих, по делатностима<sup>1)</sup>(I део)**

**Employees at legal entities (companies, enterprises, cooperatives, institutions and other organisations) and persons performing activities for own account, entrepreneurs and their employees, by sections<sup>1)</sup>(Part I)**

хиљаде / thousand

	Укупно Total	Пољо- привреда, шумарство и рибарство Agriculture, forestry and fishing	Рударство Mining and quarrying	Прерађивачка индустрија Manufacturing	Снабдевање електричном енергијом, гасом и паром Electricity, gas, steam and air conditioning supply	Снабдевање водом и управљање отпадним водама Water supply and waste water management	Грађевинарство Construction	Трговина на велико и мало и поправка моторних возила Wholesale and retail trade, motor vehicles repair	Саобраћај и складиштење Transportation and storage
2023									
III	2300	28	30	499	25	36	124	364	129
IV	2313	28	30	506	25	36	125	362	130
V	2310	28	30	505	25	37	125	359	129
VI	2307	28	30	504	25	36	126	360	129
VII	2308	28	31	503	25	36	126	360	129
VIII	2296	28	30	502	25	37	126	360	129
IX	2319	28	31	504	25	36	127	361	130
X	2315	27	31	502	25	36	127	360	130
XI	2322	27	30	502	25	36	128	361	130
XII	2311	27	30	502	25	36	126	361	130
2024									
I	2306	27	30	500	25	36	125	358	130
II	2311	27	30	500	25	36	127	359	130
III	2324	27	30	502	25	36	129	360	130
I-III 2024	100,8	98,1	101,5	100,6	100,1	100,6	103,5	98,5	100,7
I-III 2023									

**5.2. Запослени у правним лицима (привредна друштва, предузећа, задруге, установе и друге организације), лица која самостално обављају делатност, предузетници и запослени код њих, по делатностима<sup>1)</sup>(II део)**

**Employees at legal entities (companies, enterprises, cooperatives, institutions and other organisations) and persons performing activities for own account, entrepreneurs and their employees, by sections<sup>1)</sup>(Part II)**

хиљаде / thousand

	Услуге смештаја и исхране Accommodation and food services	Информисање и комуникације Information providing and communications	Финансијске делатности и делатност осигурања Financial and insurance activities	Пословање некретно- нама Real estate activities	Стручне, научне, иновационе и техничке делатности Professional, scientific, innovative and technical activities	Административне и помоћне услугне делатности Administrative and support service activities	Државна управа и обавезно социјално осигурање Public administration and social insurance	Образовање Education	Здравствена и социјална заштита Human health and social work	Уметност, забава и рекреација Art, entertainment and recreation	Остале услугне делатности Other service activities
2023											
III	92	106	44	9	130	116	157	162	164	43	44
IV	93	107	43	9	131	116	159	161	165	43	45
V	93	107	44	9	131	115	159	161	165	43	45
VI	93	107	44	9	131	115	158	159	165	43	45
VII	94	107	44	9	140	107	159	157	165	43	45
VIII	93	108	43	9	140	105	159	150	164	43	45
IX	94	109	44	9	141	106	160	160	167	44	45
X	94	109	44	9	141	105	159	152	176	44	46
XI	95	110	44	9	141	106	159	153	176	44	46
XII	96	110	44	9	141	101	157	151	176	44	46
2024											
I	95	110	43	9	141	103	157	152	176	44	45
II	95	110	43	9	142	104	157	152	177	44	45
III	95	111	43	9	142	105	158	153	178	45	46
I-III 2024	103,6	104,7	98,3	102,6	109,7	90,3	99,9	94,4	108,3	104,1	102,5
I-III 2023											

<sup>1)</sup>Претходни резултати. / Preliminary data.

### 5.3. Незапослена лица<sup>1)</sup> у Републици Србији *Unemployed persons in the Republic of Serbia<sup>1)</sup>*

	Стање крајем периода / <i>State at the end of the period</i>							У току периода / <i>During the period</i>			
	лица која траже запослење <sup>2)</sup> , укупно <i>Persons seeking employment<sup>2)</sup> Total</i>	незапослена лица <sup>3)</sup> <i>Unemployed persons<sup>3)</sup></i>	незапослена лица која први пут траже запослење <i>Unemployed persons seeking employment for the first time</i>	незапослена лица која су била запослена а траже запослење <i>Unemployed persons who were employed but are seeking employment</i>	незапослена лица без квалификација <i>Unemployed persons without qualification</i>	лица која примaju новчану накнаду <i>Persons receiving financial benefits</i>	незапослене жене <i>Unemployed women</i>		новопријављена лица <i>Newly registered persons</i>	запослени према евиденцији Националне службе за запошљавање <i>Employed, registered with the National Employment Service</i>	брисани са евиденције Националне службе за запошљавање <i>Deleted from the National Employment Service records</i>
свега <i>All</i>	без квалификација <i>Without qualification</i>										
2023											
III	477528	424747	238834	185913	149073	30084	237560	81533	24252	15985	23587
IV	468549	416334	233918	182416	146893	29953*	233368	80537	19028	15302	24657
V	461814	409791	230499	179292	145433	29203*	229903	79842	20717	16438	24788
VI	454110	402495	227568	174927	142671	28116	226222	78441	22471	14473	21923
VII	449996	398889	225446	173443	140478	28467	225030	77442	20237	10896	21078
VIII	443300	393182	222843	170339	138207	28948	222102	76262	20960	13115	21886
IX	440033	391040	222671	168369	137904	28844	220346	76214	23852	16442	20014
X	436851	388156	221776	166380	137407	28153	218400	75920	26496	15315	21873
XI	435254	386841	221366	165475	137183	27854	217443	75584	23941	13964	19062
XII	435665	387764	222341	165423	137729	27872	217473	75731	22801	12286	18281
2024											
I	440947	393096	225664	167432	140062	27818	219718	76507	24506	10364	17630
II	441035	393027	225442	167585	139749	28408	219710	76390	20435	11115	15061
III	435687	387920	222500	165420	218885	28585	217073	112705	19702	13055	19235

<sup>1)</sup> Извор: Национална служба за запошљавање. / *Source: National Employment Service.*

<sup>2)</sup> Сходно члану 3 Закона о запошљавању и осигурању за случај незапослености („Службени гласник РС“, број 36/09).  
*According to the art. 3 of the Act on employment and unemployment insurance ("Official Gazette of RS", No 36/09).*

<sup>3)</sup> Сходно члану 2 Закона о запошљавању и осигурању за случај незапослености („Службени гласник РС“, број 36/09).  
*According to the art. 2 of the Act on employment and unemployment insurance ("Official Gazette of RS", No 36/09).*

\* Исправљен податак / \* *Corrected data*

**5.4. Просечне зараде<sup>1)</sup> по секторима делатности (I део)**  
**Average salaries<sup>1)</sup> (wages) by sections of activities (Part I)**

РСД / RSD

	Укупно <i>Total</i>	Пољопривреда, шумарство и рибарство <i>Agriculture, hunting and forestry</i>	Рударство <i>Mining and quarrying</i>	Прерађивачка индустрија <i>Manufacturing</i>	Снабдевање електричном енергијом, гасом и паром <i>Electricity, gas and steam supply</i>	Снабдевање водом и управљање отпадним водама <i>Water supply and waste water management</i>	Грађевинарство <i>Construction</i>	Трговина на велико и мало и поправка моторних возила <i>Wholesale and retail trade, repair</i>	Саобраћај и складиштење <i>Transport, storage and communications</i>	Услуге смештаја и исхране <i>Accommodation and food services</i>
Република Србија Republic of Serbia										
2023										
III	117669	94156	161174	102736	155004	101343	98539	98122	96356	70816
IV	115631	91980	161055	98811	146451	98659	96630	96440	96488	68607
V	118992	97416	160819	104443	159640	104255	101788	97992	100455	72258
VI	118025	95599	158847	104527	154134	100624	99676	98197	101173	70620
VII	115664	95510	158941	100061	150136	99101	99581	96431	98455	69217
VIII	118918	97944	167105	103030	160231	103218	102472	98846	100451	71903
IX	117472	95718	156606	101097	151270	99460	100150	96868	99191	70055
X	119791	97448	161856	103350	154746	101548	103464	99453	100993	71855
XI	123971	101792	168013	106911	155883	103446	107364	105430	108741	72823
XII	130405	104533	176917	114095	162876	112992	118147	114225	109457	75932
2024										
I	132372	103037	189007	114015	173584	117187	110606	108919	112265	82443
II	129934	102118	171930	112696	161569	112890	110830	107994	108400	79609
III	133373	104385	180928	115972	160907	112646	110092	111014	111118	79685
I-III 2024										
I-III 2023	115,0	112,1	111,4	116,0	111,2	115,1	115,7	114,3	116,8	116,1

**5.4. Просечне зараде<sup>1)</sup> по секторима делатности (II део)**  
**Average salaries<sup>1)</sup> (wages) by sections of activities (Part II)**

РСД / RSD

	Информисање и комуникације <i>Information providing and communications</i>	Финансијске делатности и делатност осигурања <i>Financial mediation and insurance activities</i>	Пословање некретностима <i>Real estate, renting activities</i>	Стручне, научне, иновационе и техничке делатности <i>Professional, scientific, innovative and technical activities</i>	Административне и помоћне услужне делатности <i>Administrative and auxiliary service activities</i>	Државна управа и обавезно социјално осигурање <i>Public administration and social insurance</i>	Образовање <i>Education</i>	Здравствена и социјална заштита <i>Health and social work</i>	Уметност, забава и рекреација <i>Art, entertainment and recreation</i>	Остале услужне делатности <i>Other service activities</i>
Република Србија Republic of Serbia										
2023										
III	280043	186471	113149	157683	106372	129024	106648	118322	96321	84152
IV	282398	170989	112950	152032	103982	131886	103571	120298	95640	80928
V	279162	184100	109900	155779	107934	130551	107340	120996	98001	84391
VI	281749	175886	108162	156356	105630	128501	106610	117623	96661	83042
VII	276735	169220	108172	150987	104968	129039	101085	116835	95206	82290
VIII	279436	175164	109057	153587	109577	131423	107174	119134	98574	84482
IX	282311	168232	107355	151357	104997	131824	112373	118720	96578	81348
X	280727	179858	111627	156684	107237	131747	112919	120696	98146	83088
XI	297076	179814	113991	160591	110884	133174	114573	122741	100682	85953
XII	312728	198206	123864	174426	118387	132897	113524	124021	103570	92336
2024										
I	302022	195506	123658	165677	120858	149378	123746	137885	109581	94100
II	298083	185361	118834	163776	118531	147778	123066	134156	106696	91538
III	315080	215339	129455	171844	120968	146616	124696	133414	111340	93081
I-III 2024										
I-III 2023	112,4	115,5	114,6	109,3	115,9	113,9	118,1	113,7	114,7	113,1

<sup>1)</sup> Приказивање података по делатностима врши се у складу са Уредбом о Класификацији делатности („Службени гласник РС“, број 54/10).  
*The data presentation is performed in accordance with the Regulation on the Classification of Activities ("Official Herald of RS", no. 54/10).*

**5.5. Просечне зараде<sup>1)</sup> без пореза и доприноса, по секторима делатности (I део)**  
**Average salaries<sup>1)</sup> (wages), without taxes and contributions, by sections of activities (Part I)**

РСД / RSD

	Укупно <i>Total</i>	Пољопривреда, шумарство и рибарство <i>Agriculture, hunting and forestry</i>	Рударство <i>Mining and quarrying</i>	Прерађивачка индустрија <i>Manufacturing</i>	Снабдевање електричном енергијом, гасом и паром <i>Electricity, gas and steam supply</i>	Снабдевање водом и управљање отпадним водама <i>Water supply and waste water management</i>	Грађевинарство <i>Construction</i>	Трговина на велико и мало и поправка моторних возила <i>Wholesale trade, repair</i>	Саобраћај и складиштење <i>Transport, storage and communications</i>	Услуге смештаја и исхране <i>Accommodation and food services</i>
Република Србија Republic of Serbia										
2023										
III	85485	68192	116253	74640	111023	73368	71520	71665	70018	51415
IV	83812	66636	115961	71746	105000	71517	70303	70109	70212	49816
V	86220	70596	115285	75604	114642	75384	73900	71081	73074	52399
VI	85539	69202	114008	75656	110376	72809	72410	71326	74027	51274
VII	83781	69114	113934	72511	107555	71726	72329	69951	71721	50234
VIII	86112	70881	119763	74603	114667	74604	74337	71710	73079	52122
IX	85066	69295	112321	73227	108372	72019	72645	70233	72259	50807
X	86738	70437	116039	74842	110834	73400	75178	72173	73547	52127
XI	89956	73977	120398	77464	111627	74776	78453	76755	79270	52891
XII	95093	75869	127210	82976	117078	81879	87128	84013	80126	55231
2024										
I	95836	74668	135380	82640	124442	84741	80288	79090	81590	59836
II	94125	74135	123389	81748	115919	81685	80456	78439	78754	57816
III	96913	75713	130984	84296	115587	81611	79959	81027	80802	57888
I-III 2024	114,9	112,2	111,1	116,0	111,3	115,0	115,6	114,2	116,8	116,1
I-III 2023										

**5.5. Просечне зараде<sup>1)</sup> без пореза и доприноса, по секторима делатности (II део)**  
**Average salaries<sup>1)</sup> (wages), without taxes and contributions, by sections of activities (Part II)**

РСД / RSD

	Информисање и комуникације <i>Information providing and communications</i>	Финансијске делатности и делатност осигурања <i>Financial mediation and insurance activities</i>	Пословање некретношћу <i>Real estate, renting activities</i>	Стручне, научне, иновационе и техничке делатности <i>Professional, scientific, innovative and technical activities</i>	Административне и помоћне услужне делатности <i>Administrative and auxiliary service activities</i>	Државна управа и обавезно социјално осигурање <i>Public administration and social insurance</i>	Образовање <i>Education</i>	Здравствена и социјална заштита <i>Health and social work</i>	Уметност, забава и рекреација <i>Art, entertainment and recreation</i>	Остале услужне делатности <i>Other service activities</i>
Република Србија Republic of Serbia										
2023										
III	206169	136062	82750	115198	77405	92557	76911	85111	70002	60489
IV	206234	124200	82806	110364	75440	94568	74741	86477	69342	58270
V	205155	134604	79812	113067	78195	93626	77400	86984	71056	60681
VI	206824	127015	78413	113651	76524	92184	76897	84616	70250	59735
VII	202582	122142	78624	109565	76064	92566	73010	84040	69056	59141
VIII	204779	126204	78979	111575	79426	94250	77300	85689	71525	60720
IX	207079	121388	77764	109831	76089	94523	80930	85358	70025	58469
X	205452	130510	81157	113650	77663	94445	81325	86784	71134	59699
XI	219466	129424	82995	116760	80436	95446	82497	88282	73075	61948
XII	231153	144101	90675	127822	86166	95571	82073	89485	75347	66807
2024										
I	220783	140906	89861	120030	87650	107156	89209	99150	79584	67638
II	217781	133774	85949	118941	86067	106030	88735	96547	77457	65809
III	231558	157919	94880	125357	88035	105216	89879	96019	81173	66924
I-III 2024	112,2	115,7	114,5	109,1	115,9	114,0	118,0	113,7	114,9	113,1
I-III 2023										

<sup>1)</sup> Приказивање података по делатностима врши се у складу са Уредбом о Класификацији делатности („Службени гласник РС“, број 54/10).  
*The data presentation is performed in accordance with the Regulation on the Classification of Activities ("Official Herald of RS", no. 54/10).*

**5.6. Номинални индекси зарада<sup>1)</sup> по секторима делатности (I део)**  
**Nominal salaries<sup>1)</sup> (wages) indices by sections of activities (Part I)**

∅ 2023 = 100

	Укупно <i>Total</i>	Пољопривреда, шумарство и рибарство <i>Agriculture, hunting and forestry</i>	Рударство <i>Mining and quarrying</i>	Прерађивачка индустрија <i>Manufacturing</i>	Снабдевање електричном енергијом, гасом и паром <i>Electricity, gas and steam supply</i>	Снабдевање водом и управљање отпадним водама <i>Water supply and waste water management</i>	Грађевинарство <i>Construction</i>	Трговина на велико и мало и поправка моторних возила <i>Wholesale and retail trade, repair</i>	Саобраћај и складиштење <i>Transport, storage and communications</i>	Услуге смештаја и исхране <i>Accommodation and food services</i>
Република Србија Republic of Serbia										
2023										
III	113,9	110,6	111,7	115,4	110,2	113,2	111,1	114,5	111,4	112,1
IV	111,9	108,1	111,6	111,0	104,1	110,2	109,0	112,5	111,6	108,6
V	115,2	114,4	111,5	117,4	113,5	116,4	114,8	114,3	116,2	114,4
VI	114,2	112,3	110,1	117,5	109,6	112,4	112,4	114,5	117,0	111,8
VII	112,0	112,2	110,2	112,4	106,7	110,7	112,3	112,5	113,9	109,6
VIII	115,1	115,1	115,8	115,8	113,9	115,3	115,6	115,3	116,2	113,9
IX	113,7	112,4	108,6	113,6	107,5	111,1	113,0	113,0	114,7	110,9
X	115,9	114,5	112,2	116,1	110,0	113,4	116,7	116,0	116,8	113,8
XI	120,0	119,6	116,5	120,1	110,8	115,5	121,1	123,0	125,8	115,3
XII	126,2	122,8	122,6	128,2	115,8	126,2	133,2	133,2	126,6	120,2
2024										
I	111,6	107,2	115,9	111,1	113,1	115,2	109,1	109,7	112,3	116,2
II	109,6	106,2	105,4	109,8	105,3	110,9	109,3	108,8	108,4	112,2
III	112,5	108,6	111,0	113,0	104,9	110,7	108,6	111,9	111,1	112,3
I-III 2024	115,0	112,1	111,4	116,0	111,2	115,1	115,7	114,3	116,8	116,1
I-III 2023										

**5.6. Номинални индекси зарада<sup>1)</sup> по секторима делатности (II део)**  
**Nominal salaries<sup>1)</sup> (wages) indices by sections of activities (Part II)**

∅ 2023 = 100

	Информисање и комуникације <i>Information providing and communications</i>	Финансијске делатности и делатност осигурања <i>Financial mediation and insurance activities</i>	Пословање некретностима <i>Real estate, renting activities</i>	Стручне, научне, иновационе и техничке делатности <i>Professional, scientific, innovative and technical activities</i>	Административне и помоћне услужне делатности <i>Administrative and auxiliary service activities</i>	Државна управа и обавезно социјално осигурање <i>Public administration and social insurance</i>	Образовање <i>Education</i>	Здравствена и социјална заштита <i>Health and social work</i>	Уметност, забава и рекреација <i>Art, entertainment and recreation</i>	Остале услужне делатности <i>Other service activities</i>
Република Србија Republic of Serbia										
2023										
III	110,4	117,1	117,1	113,8	113,5	113,7	112,8	109,5	114,1	113,0
IV	111,3	107,4	116,9	109,7	111,0	116,3	109,6	111,4	113,3	108,7
V	110,0	115,6	113,7	112,4	115,2	115,1	113,6	112,0	116,1	113,3
VI	111,0	110,5	111,9	112,9	112,8	113,3	112,8	108,9	114,5	111,5
VII	109,1	106,3	111,9	109,0	112,0	113,7	106,9	108,2	112,8	110,5
VIII	110,1	110,0	112,8	110,9	117,0	115,8	113,4	110,3	116,8	113,4
IX	111,3	105,7	111,1	109,2	112,1	116,2	118,9	109,9	114,4	109,2
X	110,6	113,0	115,5	113,1	114,5	116,1	119,5	111,7	116,3	111,6
XI	117,1	112,9	118,0	115,9	118,4	117,4	121,2	113,6	119,3	115,4
XII	123,2	124,5	128,2	125,9	126,4	117,1	120,1	114,8	122,7	124,0
2024										
I	107,0	110,8	111,6	106,2	113,0	114,1	114,8	115,0	112,5	112,4
II	105,6	105,0	107,2	105,0	110,8	112,9	114,2	111,9	109,5	109,3
III	111,6	122,0	116,8	110,2	113,1	112,0	115,7	111,3	114,3	111,2
I-III 2024	112,4	115,5	114,6	109,3	115,9	113,9	118,1	113,7	114,7	113,1
I-III 2023										

<sup>1)</sup> Приказивање података по делатностима врши се у складу са Уредбом о Класификацији делатности („Службени гласник РС“, број 54/10).  
The data presentation is performed in accordance with the Regulation on the Classification of Activities (“Official Herald of RS”, no. 54/10).



**5.7. Реални индекси зарада<sup>1)</sup> по секторима делатности (I део)**  
**Real salaries<sup>1)</sup> (wages) indices by sections of activities (Part I)**

∅ 2023 = 100

	Укупно <i>Total</i>	Пољопривреда, шумарство и рибарство <i>Agriculture, hunting and forestry</i>	Рударство <i>Mining and quarrying</i>	Прерађивачка индустрија <i>Manufacturing</i>	Снабдевање електричном енергијом, гасом и паром <i>Electricity, gas and steam supply</i>	Снабдевање водом и управљање отпадним водама <i>Water supply and waste water management</i>	Грађевинарство <i>Construction</i>	Трговина на велико и мало и поправка моторних возила <i>Wholesale and retail trade, repair</i>	Саобраћај и складиштење <i>Transport, storage and communications</i>	Услуге смештаја и исхране <i>Accommodation and food services</i>
Република Србија Republic of Serbia										
2023										
III	103,4	100,4	101,4	104,7	100,0	102,7	100,8	103,9	101,1	101,7
IV	100,8	97,4	100,5	100,0	93,8	99,3	98,2	101,4	100,5	97,8
V	102,9	102,1	99,6	104,8	101,3	103,9	102,5	102,1	103,8	102,1
VI	101,2	99,6	97,6	104,2	97,2	99,6	99,6	101,5	103,7	99,1
VII	99,4	99,6	97,8	99,7	94,7	98,2	99,6	99,8	101,1	97,2
VIII	101,8	101,8	102,4	102,4	100,7	101,9	102,2	101,9	102,7	100,7
IX	100,3	99,1	95,8	100,2	94,8	98,0	99,6	99,6	101,1	97,8
X	101,9	100,7	98,7	102,1	96,7	99,7	102,6	102,0	102,7	100,1
XI	105,0	104,6	101,9	105,1	96,9	101,0	105,9	107,6	110,1	100,9
XII	110,3	107,3	107,2	112,1	101,2	110,3	116,4	116,4	110,7	105,1
2024										
I	109,1	104,8	113,3	108,6	110,6	112,6	106,6	107,2	109,8	113,6
II	106,5	103,2	102,4	106,7	102,3	107,8	106,2	105,7	105,3	109,0
III	109,0	105,2	107,6	109,5	101,6	107,3	105,2	108,4	107,7	108,8
I-III 2024										
I-III 2023	108,8	106,1	105,4	109,7	105,2	108,9	109,5	108,1	110,5	109,8

**5.7. Реални индекси зарада<sup>1)</sup> по секторима делатности (II део)**  
**Real salaries<sup>1)</sup> (wages) indices by sections of activities (Part II)**

∅ 2023 = 100

	Информисање и комуникације <i>Information providing and communications</i>	Финансијске делатности и делатност осигурања <i>Financial mediation and insurance activities</i>	Пословање некретностима <i>Real estate, renting activities</i>	Стручне, научне, иновационе и техничке делатности <i>Professional, scientific, innovative and technical activities</i>	Административне и помоћне услужне делатности <i>Administrative and auxiliary service activities</i>	Државна управа и обавезно социјално осигурање <i>Public administration and social insurance</i>	Образовање <i>Education</i>	Здравствена и социјална заштита <i>Health and social work</i>	Уметност, забава и рекреација <i>Art, entertainment and recreation</i>	Остале услужне делатности <i>Other service activities</i>
Република Србија Republic of Serbia										
2023										
III	100,2	106,3	106,3	103,3	103,0	103,2	102,4	99,4	103,5	102,5
IV	100,3	96,8	105,3	98,8	100,0	104,8	98,7	100,4	102,1	97,9
V	98,2	103,2	101,5	100,4	102,9	102,8	101,4	100,0	103,7	101,2
VI	98,4	98,0	99,2	100,1	100,0	100,4	100,0	96,5	101,5	98,8
VII	96,8	94,3	99,3	96,7	99,4	100,9	94,9	96,0	100,1	98,0
VIII	97,3	97,3	99,7	98,1	103,4	102,4	100,3	97,5	103,3	100,3
IX	98,1	93,2	98,0	96,3	98,9	102,5	104,9	96,9	100,9	96,3
X	97,3	99,4	101,6	99,5	100,7	102,1	105,1	98,2	102,3	98,2
XI	102,4	98,8	103,2	101,4	103,6	102,7	106,0	99,4	104,4	101,0
XII	107,7	108,8	112,1	110,1	110,5	102,4	105,0	100,3	107,3	108,4
2024										
I	104,6	108,3	109,1	103,8	110,5	111,5	112,2	112,4	110,0	109,9
II	102,6	102,0	104,2	102,0	107,7	109,7	111,0	108,7	106,4	106,2
III	108,1	118,2	113,2	106,8	109,6	108,5	112,1	107,8	110,8	107,8
I-III 2024										
I-III 2023	106,3	109,3	108,4	103,4	109,6	107,8	111,7	107,6	108,5	107,0

<sup>1)</sup> Приказивање података по делатностима врши се у складу са Уредбом о Класификацији делатности („Службени гласник РС“, број 54/10).  
The data presentation is performed in accordance with the Regulation on the Classification of Activities (“Official Herald of RS”, no, 54/10).

**5.8. Номинални индекси<sup>1)</sup> зарада без пореза и доприноса, по секторима делатности (I део)**  
**Nominal salaries<sup>1)</sup> (wages) indices, without taxes and contributions, by sections of activities (Part I)**

∅ 2023 = 100

	Укупно <i>Total</i>	Пољопривреда, шумарство и рибарство <i>Agriculture, hunting and forestry</i>	Рударство <i>Mining and quarrying</i>	Прерађивачка индустрија <i>Manufacturing</i>	Снабдевање електричном енергијом, гасом и паром <i>Electricity, gas and steam supply</i>	Снабдевање водом и управљање отпадним водама <i>Water supply and waste water management</i>	Грађевинарство <i>Construction</i>	Трговина на велико и мало и поправка моторних возила <i>Wholesale and retail trade, repair</i>	Саобраћај и складиштење <i>Transport, storage and communications</i>	Услуге смештаја и исхране <i>Accommodation and food services</i>
Република Србија Republic of Serbia										
2023										
III	114,1	110,6	112,1	115,6	110,2	113,0	110,7	114,8	111,1	112,2
IV	111,8	108,0	111,8	111,1	104,2	110,2	108,9	112,3	111,4	108,7
V	115,1	114,5	111,1	117,1	113,8	116,1	114,4	113,9	115,9	114,3
VI	114,2	112,2	109,9	117,1	109,5	112,2	112,1	114,3	117,4	111,8
VII	111,8	112,1	109,8	112,3	106,7	110,5	112,0	112,1	113,8	109,6
VIII	114,9	114,9	115,5	115,5	113,8	114,9	115,1	114,9	115,9	113,7
IX	113,5	112,3	108,3	113,4	107,5	110,9	112,5	112,5	114,6	110,8
X	115,8	114,2	111,9	115,9	110,0	113,1	116,4	115,6	116,7	113,7
XI	120,0	119,9	116,1	119,9	110,8	115,2	121,5	123,0	125,8	115,4
XII	126,9	123,0	122,6	128,5	116,2	126,1	134,9	134,6	127,1	120,5
2024										
I	111,4	107,2	115,6	111,0	113,1	115,1	108,8	109,5	112,0	116,1
II	109,4	106,4	105,3	109,8	105,4	110,9	109,1	108,6	108,1	112,2
III	112,7	108,7	111,8	113,3	105,1	110,8	108,4	112,2	111,0	112,4
I-III 2024	114,9	112,2	111,1	116,0	111,3	115,0	115,6	114,2	116,8	116,1
I-III 2023										

**5.8. Номинални индекси<sup>1)</sup> зарада без пореза и доприноса, по секторима делатности (II део)**  
**Nominal salaries<sup>1)</sup> (wages) indices, without taxes and contributions, by sections of activities (Part II)**

∅ 2023 = 100

	Информисање и комуникације <i>Information providing and communications</i>	Финансијске делатности и делатност осигурања <i>Financial mediation and insurance activities</i>	Пословање некретностима <i>Real estate, renting activities</i>	Стручне, научне, иновационе и техничке делатности <i>Professional, scientific, innovative and technical activities</i>	Административне и помоћне услужне делатности <i>Administrative and auxiliary service activities</i>	Државна управа и обавезно социјално осигурање <i>Public administration and social insurance</i>	Образовање <i>Education</i>	Здравствена и социјална заштита <i>Health and social work</i>	Уметност, забава и рекреација <i>Art, entertainment and recreation</i>	Остале услужне делатности <i>Other service activities</i>
Република Србија Republic of Serbia										
2023										
III	110,9	117,9	117,8	114,3	113,8	113,7	112,8	109,6	114,2	112,8
IV	110,9	107,6	117,9	109,5	110,9	116,2	109,6	111,4	113,1	108,7
V	110,3	116,6	113,6	112,2	115,0	115,0	113,5	112,0	115,9	113,2
VI	111,2	110,1	111,6	112,8	112,5	113,2	112,8	109,0	114,6	111,4
VII	108,9	105,8	111,9	108,7	111,8	113,7	107,1	108,2	112,6	110,3
VIII	110,1	109,4	112,4	110,7	116,8	115,8	113,4	110,3	116,6	113,2
IX	111,4	105,2	110,7	109,0	111,9	116,1	118,7	109,9	114,2	109,0
X	110,5	113,1	115,5	112,8	114,2	116,0	119,3	111,7	116,0	111,3
XI	118,0	112,1	118,1	115,8	118,3	117,2	121,0	113,7	119,2	115,5
XII	124,3	124,9	129,1	126,8	126,7	117,4	120,4	115,2	122,9	124,6
2024										
I	106,5	110,3	111,4	105,8	113,0	114,1	114,8	115,0	112,6	112,3
II	105,1	104,7	106,6	104,9	110,9	112,9	114,2	112,0	109,6	109,2
III	111,7	123,6	117,6	110,5	113,5	112,1	115,6	111,4	114,8	111,1
I-III 2024	112,2	115,7	114,5	109,1	115,9	114,0	118,0	113,7	114,9	113,1
I-III 2023										

<sup>1)</sup> Приказивање података по делатностима врши се у складу са Уредбом о Класификацији делатности („Службени гласник РС“, број 54/10).  
The data presentation is performed in accordance with the Regulation on the Classification of Activities (“Official Herald of RS”, no. 54/10).

**5.9. Реални индекси<sup>1)</sup> зарада без пореза и доприноса, по секторима делатности (I део)**  
**Real salaries <sup>1)</sup> (wages) indices, without taxes and contributions, by sections of activities (Part I)**

∅ 2023 = 100

	Укупно <i>Total</i>	Пољопривреда, шумарство и рибарство <i>Agriculture, hunting and forestry</i>	Рударство <i>Mining and quarrying</i>	Прерађивачка индустрија <i>Manufacturing</i>	Снабдевање електричном енергијом, гасом и паром <i>Electricity, gas and steam supply</i>	Снабдевање водом и управљање отпадним водама <i>Water supply and waste water management</i>	Грађевинарство <i>Construction</i>	Трговина на велико и мало и поправка моторних возила <i>Wholesale and retail trade, repair</i>	Саобраћај и складиштење <i>Transport, storage and communications</i>	Услуге смештаја и исхране <i>Accommodation and food services</i>
Република Србија Republic of Serbia										
2023										
III	103,5	100,4	101,7	104,9	100,0	102,5	100,5	104,2	100,8	101,8
IV	100,7	97,3	100,7	100,1	93,9	99,3	98,1	101,2	100,4	97,9
V	102,8	102,2	99,2	104,6	101,6	103,7	102,1	101,7	103,5	102,1
VI	101,2	99,5	97,4	103,8	97,1	99,5	99,4	101,3	104,1	99,1
VII	99,2	99,5	97,4	99,6	94,7	98,0	99,4	99,5	101,0	97,2
VIII	101,6	101,6	102,1	102,1	100,6	101,6	101,8	101,6	102,5	100,5
IX	100,1	99,0	95,5	100,0	94,8	97,8	99,2	99,2	101,1	97,7
X	101,8	100,4	98,4	101,9	96,7	99,5	102,4	101,7	102,6	100,0
XI	105,0	104,9	101,6	104,9	96,9	100,8	106,3	107,6	110,1	101,0
XII	110,9	107,5	107,2	112,3	101,6	110,2	117,9	117,7	111,1	105,3
2024										
I	108,9	104,8	113,0	108,5	110,6	112,5	106,4	107,0	109,5	113,5
II	106,3	103,4	102,3	106,7	102,4	107,8	106,0	105,5	105,1	109,0
III	109,2	105,3	108,3	109,8	101,8	107,4	105,0	108,7	107,6	108,9
I-III 2024										
I-III 2023	108,7	106,1	105,1	109,7	105,3	108,8	109,4	108,0	110,5	109,8

**5.9. Реални индекси<sup>1)</sup> зарада без пореза и доприноса, по секторима делатности (II део)**  
**Real salaries <sup>1)</sup> (wages) indices, without taxes and contributions, by sections of activities (Part II)**

∅ 2023 = 100

	Информисање и комуникације <i>Information providing and communications</i>	Финансијске делатности и делатност осигурања <i>Financial mediation and insurance activities</i>	Пословање некретностима <i>Real estate, renting activities</i>	Стручне, научне, иновационе и техничке делатности <i>Professional, scientific, innovative and technical activities</i>	Административне и помоћне услужне делатности <i>Administrative and auxiliary service activities</i>	Државна управа и обавезно социјално осигурање <i>Public administration and social insurance</i>	Образовање <i>Education</i>	Здравствена и социјална заштита <i>Health and social work</i>	Уметност, забава и рекреација <i>Art, entertainment and recreation</i>	Остале услужне делатности <i>Other service activities</i>
Република Србија Republic of Serbia										
2023										
III	100,6	107,0	106,9	103,7	103,3	103,2	102,4	99,5	103,6	102,4
IV	99,9	96,9	106,2	98,6	99,9	104,7	98,7	100,4	101,9	97,9
V	98,5	104,1	101,4	100,2	102,7	102,7	101,3	100,0	103,5	101,1
VI	98,6	97,6	98,9	100,0	99,7	100,4	100,0	96,6	101,6	98,8
VII	96,6	93,9	99,3	96,5	99,2	100,9	95,0	96,0	99,9	97,9
VIII	97,3	96,7	99,4	97,9	103,3	102,4	100,3	97,5	103,1	100,1
IX	98,2	92,8	97,6	96,1	98,7	102,4	104,7	96,9	100,7	96,1
X	97,2	99,5	101,6	99,2	100,4	102,0	104,9	98,2	102,0	97,9
XI	103,2	98,1	103,3	101,3	103,5	102,5	105,9	99,5	104,3	101,0
XII	108,7	109,2	112,8	110,8	110,8	102,6	105,2	100,7	107,4	108,9
2024										
I	104,1	107,8	108,9	103,4	110,5	111,5	112,2	112,4	110,1	109,8
II	102,1	101,7	103,6	101,9	107,8	109,7	111,0	108,8	106,5	106,1
III	108,2	119,8	114,0	107,1	110,0	108,6	112,0	107,9	111,2	107,7
I-III 2024										
I-III 2023	106,1	109,5	108,3	103,2	109,6	107,9	111,6	107,6	108,7	107,0

<sup>1)</sup> Приказивање података по делатностима врши се у складу са Уредбом о Класификацији делатности („Службени гласник РС“, број 54/10).  
The data presentation is performed in accordance with the Regulation on the Classification of Activities (“Official Herald of RS”, no. 54/10).

**5.10. Просечне зараде по регионима<sup>1), 2)</sup>**  
**Average wages (salaries) by regions<sup>1), 2)</sup>**

РСД / RSD

	Зараде Wages (salaries)	Зараде без пореза и доприноса Wages (salaries) without taxes and contributions	Номинални индекси (претходни месец = 100)	
			Nominal indices (previous month= 100)	
			Зараде Wages (salaries)	Зараде без пореза и доприноса Wages (salaries) without taxes and contributions
<b>Република Србија – укупно</b> <b>Republic of Serbia – total</b>				
IX 2023	117742	85066	98,8	98,8
X 2023	119791	86738	102,0	102,0
XI 2023	123971	89956	103,5	103,7
XII 2023	130405	95093	105,2	105,7
I 2024	132372	95836	101,5	100,8
II 2024	129934	94125	98,2	98,2
III 2024	133373	96913	102,6	103,0
<b>СРБИЈА – СЕВЕР</b> <b>SRBIJA – SEVER</b>				
IX 2023	131382	95272	99,2	99,2
X 2023	133797	97013	101,8	101,8
XI 2023	139275	101298	104,1	104,4
XII 2023	147600	107917	106,0	106,5
I 2024	146719	106358	99,4	98,6
II 2024	144338	104689	98,4	98,4
III 2024	149949	109235	103,9	104,3
<b>Београдски регион</b> <b>Beogradski region</b>				
IX 2023	148929	108235	99,3	99,3
X 2023	151217	109873	101,5	101,5
XI 2023	158031	115317	104,5	105,0
XII 2023	168060	123269	106,3	106,9
I 2024	165239	119988	98,3	97,3
II 2024	162907	118351	98,6	98,6
III 2024	169954	124118	104,3	104,9
<b>Регион Војводине</b> <b>Region Vojvodine</b>				
IX 2023	111257	80404	99,0	99,0
X 2023	113785	82241	102,3	102,3
XI 2023	117720	85186	103,5	103,6
XII 2023	124016	90222	105,3	105,9
I 2024	125290	90587	101,0	100,4
II 2024	122859	88885	98,1	98,1
III 2024	126849	92050	103,2	103,6
<b>СРБИЈА – ЈУГ</b> <b>SRBIJA – JUG</b>				
IX 2023	99244	71691	98,1	98,1
X 2023	101445	73280	102,2	102,2
XI 2023	103886	75071	102,4	102,4
XII 2023	107851	78271	103,8	104,3
I 2024	113431	81945	105,2	104,7
II 2024	110920	80180	97,8	97,8
III 2024	111538	80681	100,6	100,6
<b>Регион Шумадије и Западне Србије</b> <b>Region Sumadije i Zapadne Srbije</b>				
IX 2023	98376	71064	98,3	98,4
X 2023	100677	72737	102,3	102,4
XI 2023	103342	74691	102,6	102,7
XII 2023	107610	78136	104,1	104,6
I 2024	111646	80663	103,8	103,2
II 2024	110097	79585	98,6	98,7
III 2024	110347	79797	100,2	100,3
<b>Регион Јужне и Источне Србије</b> <b>Region Južne i Istočne Srbije</b>				
IX 2023	100354	72493	97,8	97,9
X 2023	102430	73977	102,1	102,0
XI 2023	104583	75559	102,1	102,1
XII 2023	108160	78445	103,4	103,8
I 2024	115731	83597	107,0	106,6
II 2024	111982	80947	96,8	96,8
III 2024	113080	81826	101,0	101,1
<b>Регион Косово и Метохија</b> <b>Region Kosovo i Metohija</b>				
	...	...	...	...

<sup>1)</sup> Територијална подела је извршена према Уредби о номенклатури статистичких територијалних јединица („Службени гласник РС”, бр. 109/09 и 46/10).  
Territorial distribution is made according to the Regulation on the nomenclature of the statistical territorial units (“Official Herald of RS”, no. 109/09 and 46/10).

<sup>2)</sup> Подаци о зарадама су приказани према општини пребивалишта запослених, а не према општини рада.

The data on salaries and wages are presented by the municipality of residence of employees, and not by the municipality of the place of work.

## 6. СТАНОВНИШТВО / POPULATION

### 6.1. Рођења и умирања<sup>1)</sup> Births and deaths<sup>1)</sup>

	Рођени / Births					Витални индекс <sup>2)</sup> Vital Index <sup>2)</sup>	Умрли / Deaths					
	укупно Total	мушки Male	женски Female	мртво-рођени од укупно рођених Stillbirths of total births	рођени на 1000 становника Births per 1000 inhabitants		укупно Total	мушки Male	женски Female	одојчад од укупно умрлих Infants of total deaths	умрли на 1000 становника Deaths per 1000 inhabitants	одојчад на 1000 живорођених Infants per 1000 live births
<b>Република Србија</b> Republic of Serbia												
∅ I-III 2023	5003	2568	2435	28	8,9	0,56	8895	4421	4474	28	15,8	5,6
∅ I-III 2024	4862	2515	2347	21	8,8	0,55	8845	4331	4514	17	16,1	3,5
2023												
III	4873	2481	2392	30	8,6	0,56	8648	4283	4365	18	15,3	3,7
IV	4335	2257	2078	31	7,7	0,57	7488	3769	3719	16	13,3	3,7
V	4996	2602	2394	26	8,9	0,61	8156	4112	4044	17	14,5	3,4
VI	5035	2585	2450	32	8,9	0,69	7289	3615	3674	15	12,9	3,0
VII	5315	2679	2636	33	9,4	0,69	7710	3826	3884	15	13,7	2,8
VIII	5935	3049	2886	44	10,5	0,77	7622	3824	3798	15	13,5	2,5
IX	5212	2657	2555	37	9,2	0,75	6931	3447	3484	20	12,3	3,9
X	5432	2816	2616	19	9,6	0,64	8427	4272	4155	23	14,9	4,2
XI	5074	2574	2500	37	9,0	0,62	8132	4108	4024	24	14,4	4,8
XII	4843	2499	2344	31	8,6	0,56	8658	4327	4331	13	15,3	2,7
2024												
I	5336	2786	2550	25	9,7	0,52	10264	4964	5300	21	18,7	4,0
II	4798	2450	2348	21	8,4	0,55	8748	4303	4445	14	16,8	2,9
III	4454	2309	2145	19	8,1	0,59	7520	3725	3795	15	13,7	3,4
I-III 2024	97	98	96	75	-	-	99	98	101	61	-	-
I-III 2023												
<b>СРБИЈА – СЕВЕР</b> SRBIJA – SEVER												
∅ I-III 2023	2853	1465	1388	21	9,8	0,63	4462	2215	2247	21	15,3	7,4
∅ I-III 2024	2819	1453	1366	14	9,9	0,61	4563	2204	2359	10	16,0	3,6
2023												
III	2778	1386	1392	18	9,5	0,65	4249	2113	2136	15	14,6	5,4
IV	2504	1293	1211	27	8,6	0,65	3820	1885	1935	11	13,1	4,4
V	2886	1514	1372	18	9,9	0,69	4140	2069	2071	7	14,2	2,4
VI	2918	1504	1414	22	10,0	0,81	3586	1754	1832	13	12,3	4,5
VII	3108	1585	1523	22	10,7	0,79	3915	1892	2023	8	13,4	2,6
VIII	3340	1726	1614	35	11,5	0,85	3905	1881	2024	8	13,4	2,4
IX	2925	1481	1444	27	10,0	0,84	3461	1692	1769	16	11,9	5,5
X	3125	1618	1507	15	10,7	0,71	4382	2229	2153	21	15,0	6,8
XI	2994	1540	1454	28	10,3	0,71	4170	2091	2079	17	14,3	5,7
XII	2788	1437	1351	22	9,6	0,61	4504	2194	2310	11	15,5	4,0
2024												
I	3124	1621	1503	17	11,0	0,58	5354	2548	2806	13	18,8	4,2
II	2725	1398	1327	13	9,6	0,61	4476	2175	2301	9	15,7	3,3
III	2609	1340	1269	13	9,2	0,67	3857	1888	1969	8	13,6	3,1
I-III 2024	99	99	98	67	-	-	102	100	105	48	-	-
I-III 2023												

<sup>1)</sup> Подаци по месецима исказани су према месту регистрације.  
Data by months are shown according to the place of registration.

<sup>2)</sup> Витални индекс представља однос између броја живорођених и броја умрлих.  
Vital index presents the ratio of live births and deaths.

**6.1. Рођења и умирања<sup>1)</sup> (наставак)**  
**Births and deaths <sup>1)</sup> (continued)**

	Рођења / Births					Витални индекс <sup>2)</sup> Vital Index <sup>2)</sup>	Умрли / Deaths					
	укупно Total	мушки Male	женски Female	мртворо- ђени од укупно рођених Stillbirths of total births	рођени на 1000 станов- ника Births per 1000 inhabitants		укупно Total	мушки Male	женски Female	одојчад од укупно умрлих Infants of total deaths	умрли на 1000 станов- ника Deaths per 1000 inhabitants	одојчад на 1000 живо- рођених Infants per 1000 live births
СРБИЈА – ЈУГ SRBIJA – JUG												
∅ I-III 2023	2150	1103	1047	7	7,9	0,48	4433	2206	2227	7	16,2	3,3
∅ I-III 2024	2043	1062	981	7	7,7	0,48	4282	2127	2155	7	16,1	3,4
2023												
III	2095	1095	1000	12	7,7	0,47	4399	2170	2229	3	16,1	1,4
IV	1831	964	867	4	6,7	0,50	3668	1884	1784	5	13,4	2,7
V	2110	1088	1022	8	7,7	0,52	4016	2043	1973	10	14,7	4,8
VI	2117	1081	1036	10	7,7	0,57	3703	1861	1842	2	13,6	0,9
VII	2207	1094	1113	11	8,1	0,58	3795	1934	1861	7	13,9	3,2
VIII	2595	1323	1272	9	9,5	0,70	3717	1943	1774	7	13,6	2,7
IX	2287	1176	1111	10	8,4	0,66	3470	1755	1715	4	12,7	1,8
X	2307	1198	1109	4	8,4	0,57	4045	2043	2002	2	14,8	0,9
XI	2080	1034	1046	9	7,6	0,52	3962	2017	1945	7	14,5	3,4
XII	2055	1062	993	9	7,5	0,49	4154	2133	2021	2	15,2	1,0
2024												
I	2212	1165	1047	8	8,3	0,45	4910	2416	2494	8	18,5	3,6
II	2073	1052	1021	8	7,8	0,48	4272	2128	2144	5	16,1	2,4
III	1845	969	876	6	6,9	0,50	3663	1837	1826	7	13,8	3,8
I-III 2024	95	96	94	100	-	-	97	96	97	100	-	-
I-III 2023												

<sup>1)</sup> Подаци по месецима исказани су према месту регистрације.  
Data by months are shown according to the place of registration.

<sup>2)</sup> Витални индекс представља однос између броја живорођених и броја умрлих.  
Vital index presents ratio of live births and deaths.

**6.2. Природни прираштај<sup>1)</sup>**  
**Natural increase <sup>1)</sup>**

	Република Србија / Republic of Serbia					
	укупно / Total		Србија – север / Srbija – sever		Србија – југ / Srbija – jug	
	свега All	на 1000 становника Per 1000 inhabitants	свега All	на 1000 становника Per 1000 inhabitants	свега All	на 1000 становника Per 1000 inhabitants
∅ I-III 2023	-3920	-6,9	-1630	-5,6	-2290	-8,4
∅ I-III 2024	-4004	-7,3	-1758	-6,2	-2246	-8,4
2023						
III	-3805	-6,7	-1489	-5,1	-2316	-8,5
IV	-3184	-5,6	-1343	-4,6	-1841	-6,7
V	-3186	-5,6	-1272	-4,4	-1914	-7,0
VI	-2286	-4,1	-690	-2,4	-1596	-5,8
VII	-2428	-4,3	-829	-2,8	-1599	-5,9
VIII	-1731	-3,1	-600	-2,1	-1131	-4,1
IX	-1756	-3,1	-563	-1,9	-1193	-4,4
X	-3014	-5,3	-1272	-4,4	-1742	-6,4
XI	-3095	-5,5	-1204	-4,1	-1891	-6,9
XII	-3846	-6,8	-1738	-6,0	-2108	-7,7
2024						
I	-4953	-9,0	-2247	-7,9	-2706	-10,2
II	-3971	-7,2	-1764	-6,2	-2207	-8,3
III	-3085	-5,6	-1261	-4,4	-1824	-6,9
I-III 2024	102	-	108	-	98	-
I-III 2023						

<sup>1)</sup> Подаци по месецима исказани су према месту регистрације, а годишњи подаци се исказују по месту сталног становања.  
Data by months are shown according to the place of registration and annual data according to the place of permanent residence.

### 6.3. Закључени и разведени бракови<sup>1)2)</sup>

#### Marriages and divorces <sup>1)2)</sup>

	Закључени бракови / Marriages				Разведени бракови / Divorces				
	Република Србија / Republic of Serbia			на 1000 становника Републике Србије Per 1000 inhabitants of the Republic of Serbia	Република Србија / Republic of Serbia			на 1000 становника Републике Србије Per 1000 inhabitants of the Republic of Serbia	на 1000 склопљених бракова у Републици Србији Per 1000 contracted marriages in the Republic of Serbia
	укупно Total	Србија – север Srbija-sever	Србија – југ Srbija-jug		укупно Total	Србија – север Srbija-sever	Србија – југ Srbija-jug		
∅ I-III 2023	1501	733	768	2,7	665	390	275	1,2	443,0
∅ I-III 2024	1591	794	797	2,9	663	377	286	1,2	416,7
<b>2023</b>									
III	1513	835	678	2,7	953	563	390	1,7	629,9
IV	2704	1358	1346	4,8	841	541	300	1,5	311,0
V	3703	1978	1725	6,6	863	506	357	1,5	233,1
VI	3116	1723	1393	5,5	800	496	304	1,4	256,7
VII	2989	1480	1509	5,3	772	459	313	1,4	258,3
VIII	3344	1564	1780	5,9	575	282	293	1,0	171,9
IX	4561	2342	2219	8,1	780	480	300	1,4	171,0
X	3586	1822	1764	6,4	926	548	378	1,6	258,2
XI	2319	1157	1162	4,1	917	555	362	1,6	395,4
XII	1709	852	857	3,0	1037	640	397	1,8	606,8
<b>2024</b>									
I	1295	577	718	2,4	402	226	176	0,7	310,4
II	1510	779	731	2,7	669	344	325	1,2	443,0
III	1967	1026	941	3,6	919	561	358	1,7	467,2
<b>I-III 2024</b>									
I-III 2023	106	108	104	-	100	97	104	-	-

<sup>1)</sup> Подаци по месецима исказани су према месту регистрације.

*Data by months are shown according to the place of registration.*

<sup>2)</sup> Подаци о разведеним браковима се преузимају из Правосудног информационог система.

*Data on dissolved marriages are taken over from the Judiciary information system.*

## 7. ИНДУСТРИЈА / INDUSTRY

Индустијска производња у Републици Србији у марту 2024. године мања је за 5,8% у односу на март 2023. године, а у односу на просек 2023. године већа је за 1,6%. Индустијска производња у периоду јануар – март 2024. године, у поређењу са истим периодом 2023. године, већа је за 2,9%.

Посматрано по секторима, у марту 2024. године, у односу на исти месец 2023. године забележена су следећа кретања:

- сектор Снабдевање електричном енергијом, гасом, паром и климатизација – пад од 8,0%,
- сектор Прерађивачка индустрија – пад од 6,6%, и
- сектор Рударство – раст од 6,1%.

Подаци о индустријској производњи – по наменским групама, у марту 2024. године, у односу на март претходне године, показују да је дошло до пада у производњи:

- енергије, за 26,5%,
- трајних производа за широку потрошњу, за 6,3%, и
- нетрајних производа за широку потрошњу, за 3,8%,

док је раст забележен у производњи:

- капиталних производа, за 2,6% и
- интермедијарних производа, осим енергије, за 8,1%.

The industrial production in the Republic of Serbia in March 2024 decreased by 5.8% when related to March 2023, and when compared to the 2023 average it increased by 1.6%. The industrial production in the period January – March 2024 increased by 2.9% when related to the corresponding period 2023.

Observed by NACE Rev. 2 sections, when March 2024 is compared to March 2023, the following trends were noted:

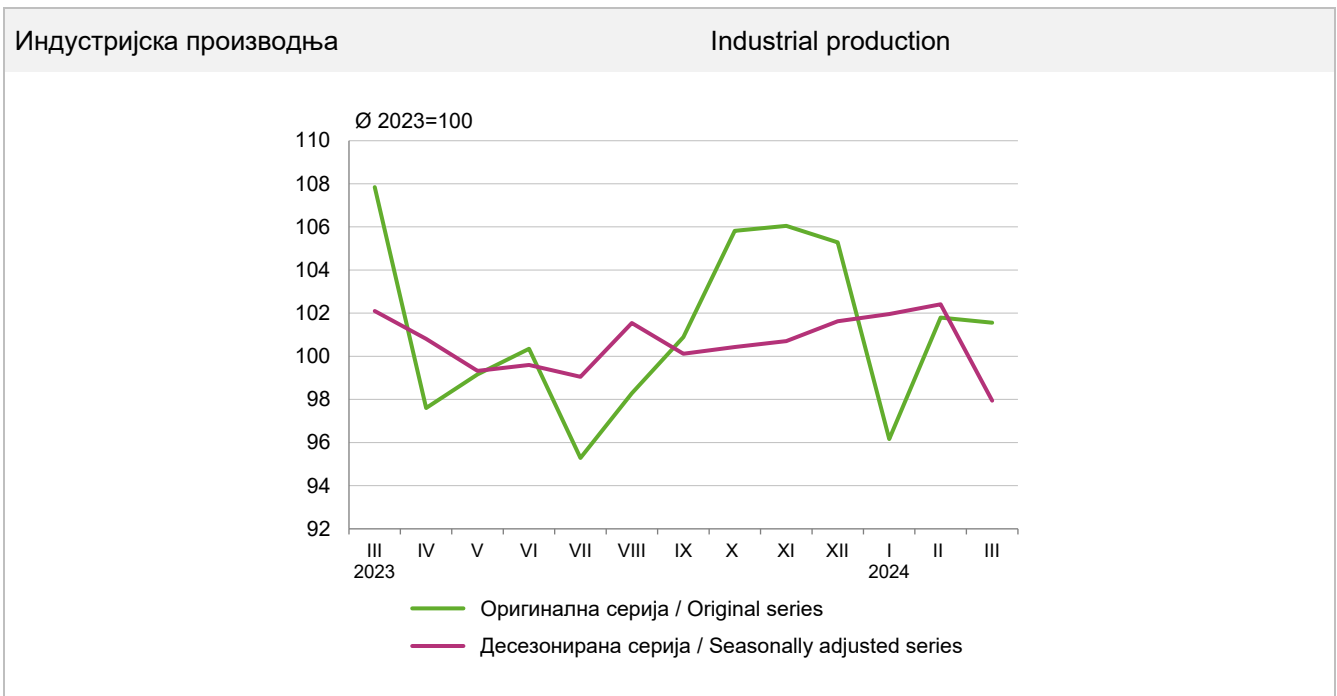
- the section of electricity, gas, steam, and air conditioning supply – fall of 8.0%,
- the section of manufacturing – fall of 6.6%, and
- the section of mining – growth of 6.1%.

The data on industrial production by MIGS for March 2024 related to March 2023 recorded fall in the production of:

- energy, by 26.5%,
- durable consumer goods, by 6.3%, and
- non-durable consumer goods, by 3.8;

however, growth was noted for the production of:

- capital goods, by 2.6%, and
- intermediate products, energy excluded, by 8.1%.





## 7.1. Индекси индустријске производње, по секторима Indices of industrial production, by sections

∅ 2023 = 100

	Индустрија – укупно <i>Industry – total</i>	Рударство <i>Mining and quarrying</i>	Прерађивачка индустрија <i>Manufacturing</i>	Снабдевање електричном енергијом, гасом и паром и климатизација <i>Electricity, gas, steam and air conditioning supply</i>
<b>Република Србија / Republic of Serbia</b>				
<b>2023</b>				
III	107,8	105,7	106,2	116,7
IV	97,6	102,2	95,9	103,0
V	99,2	78,3	104,0	86,8
VI	100,3	84,9	105,2	85,0
VII	95,3	99,3	95,5	91,9
VIII	98,3	113,0	97,7	93,2
IX	100,9	98,1	105,0	83,0
X	105,8	114,1	108	91,3
XI	106,1	104,2	105,8	108,2
XII	105,2	100,3	102,9	119,9
<b>2024</b>				
I	95,9	104,0	89,2	123,4
II	101,7	108,8	99,8	107,4
III	101,6	112,1	99,2	107,4
I-III 2024	102,9	106,4	103,1	100,3
I-III 2023				

## 7.2. Индекси залиха индустријских производа, по секторима Indices of industrial products' stocks, by sections

∅ 2023 = 100

	Индустрија – укупно <i>Industry – total</i>	Рударство <i>Mining and quarrying</i>	Прерађивачка индустрија <i>Manufacturing</i>	Снабдевање електричном енергијом, гасом и паром и климатизација <i>Electricity, gas, steam and air conditioning supply</i>
<b>Република Србија / Republic of Serbia</b>				
<b>2023</b>				
III	99,2	72,9	99,9	-
IV	102,4	132,7	101,5	-
V	101,8	111,1	101,5	-
VI	100,4	102,4	100,4	-
VII	98,4	117,7	97,8	-
VIII	96,9	146,8	95,4	-
IX	96,0	71,6	96,7	-
X	97,8	73,4	98,6	-
XI	100,0	76,7	100,7	-
XII	102,7	79,0	103,4	-
<b>2024</b>				
I	101,7	86,6	102,1	-
II	103,9	104,0	103,9	-
III	101,9	83,5	102,5	-
I-III 2024	101,3	95,0	101,5	-
I-III 2023				

### 7.3. Индекси индустријске производње, по економској намени Indices of industrial production, by MIGs

∅ 2023 = 100

	Индустрија – укупно <i>Industry – total</i>	Енергија <i>Energy</i>	Интермедијарни производи, осим енергије <i>Intermediate products, energy excluded</i>	Капитални производи <i>Capital goods</i>	Трајни производи за широку потрошњу <i>Durable consumer goods</i>	Нетрајни производи за широку потрошњу <i>Non-durable consumer goods</i>
<b>Република Србија / Republic of Serbia</b>						
<b>2023</b>						
III	107,8	111,0	104,5	115,9	111,1	104,5
IV	97,6	100,2	98,5	97,2	95,1	94,4
V	99,2	87,6	105,3	101,6	105,4	101,9
VI	100,3	87,2	105,4	109,2	108,1	102,8
VII	95,3	96,7	99,0	90,4	85,0	93,1
VIII	98,3	100,3	104,3	86,1	91,8	96,0
IX	100,9	92,0	102,4	100,6	105,5	107,6
X	105,8	96,8	108,5	103,3	109,5	112,3
XI	106,1	105,5	103,3	107,0	109,5	108,8
XII	105,2	113,1	98,7	104,5	95,3	106,1
<b>2024</b>						
I	95,9	112,1	90,4	92,6	74,2	89,7
II	101,7	105,4	106,3	102,9	94,4	93,3
III	101,6	81,6	113,0	118,9	104,1	100,6
I-III 2024	102,9	93,4	112,9	105,3	92,8	102,5
I-III 2023						

### 7.4. Индекси промета у индустрији Turnover indices in industry

∅ 2023 = 100

	Промет у индустрији – укупно <i>Turnover in industry – total</i>	Промет на домаћем тржишту <i>Turnover on domestic market</i>	Промет на иностраном тржишту <i>Turnover on non-domestic market</i>
<b>Република Србија / Republic of Serbia</b>			
<b>2023</b>			
III	109,8	106,0	114,2
IV	93,0	88,6	98,3
V	100,5	95,9	105,9
VI	104,4	99,9	109,8
VII	97,6	100,7	93,9
VIII	98,0	104,1	90,7
IX	104,6	106,2	102,7
X	108,7	110,7	106,3
XI	104,6	104,3	104,9
XII	109,5	122,8	93,7
<b>2024</b>			
I	86,2	78,9	94,9
II	99,1	93,9	105,4
III	110,2	107,4	113,6

## 8. ГРАЂЕВИНАРСТВО / CONSTRUCTION

Вредност изведених радова извођача из Републике Србије, у периоду јануар – март 2024. године, порасла је за 20,2% у текућим ценама, док је у сталним ценама раст 16,6% у односу на исти период претходне године. Посматрано према врсти грађевина, вредност изведених радова на зградама, у сталним ценама, повећана је за 4,0%, а на осталим грађевинама повећање је за 23,2%.

Укупан број издатих дозвола у периоду јануар – март 2024. године мањи је за 3,8% у односу на исти период претходне године. Број издатих дозвола за зграде мањи је за 0,6%, док је број издатих дозвола за остале грађевине мањи за 15,4%.

Број станова у периоду јануар – март 2024. године, у односу на исти период 2023, према издатим грађевинским дозволама, мањи је за 17,5%, док је површина станова, према издатим дозволама, мања за 11,9%.

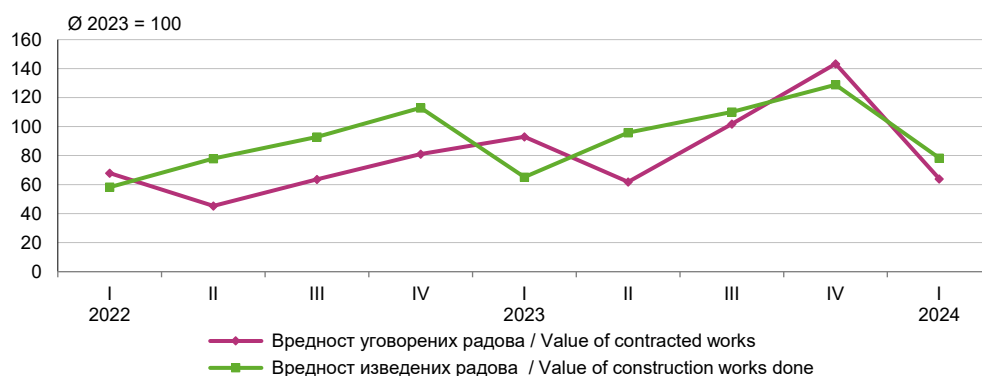
The value of construction works that contractors from the Republic of Serbia carried out in the period January – March 2024 increased by 20.2% at current prices, while at constant prices the data recorded growth of 16.6% in relation to the corresponding period 2023. Observed by types of constructions, at constant prices the value of works carried out on buildings increased by 4.0%, and the value of civil engineering works increased by 23.2%.

The total number of building permits issued in the period January – March 2024 decreased by 3.8% in relation to the corresponding period 2023. The number of permits issued for buildings decreased by 0.6%, and the number of permits issued for other constructions decreased by 15.4%.

When the period January – March 2024 is related to the corresponding period 2023 and according to the issued building permits, the number of dwellings decreased by 17.5%, while the useful floor space of dwellings decreased by 11.9%.

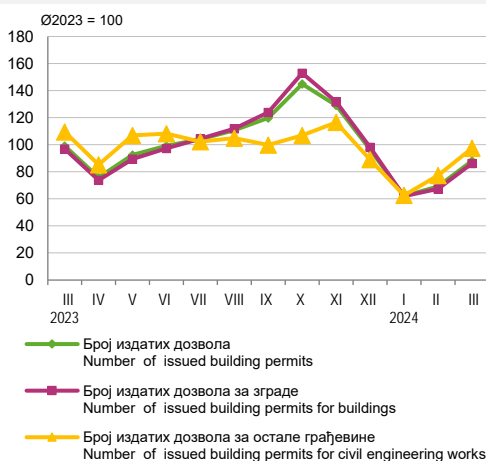
Индекси вредности уговорених и изведених радова извођача из Републике Србије, текуће цене

Indices of values of contracted and executed works by contractors from the Republic of Serbia, current prices



Индекси броја издатих грађевинских дозвола – укупно и према врстама грађевина /

Indices of number of issued building permits in total and by type of constructions



Индекси броја и површине станова према издатим грађевинским дозволама /

Indices of dwellings number and useful area by issued building permits



**8.1. Индекси вредности изведених радова<sup>2)</sup>, броја радника (на градилиштима), часова рада на градилиштима, броја и површине завршених станова и броја незавршених станова на територији Републике Србије<sup>1)</sup>**

**Indices of values of construction works done<sup>2)</sup>, number of workers (on construction sites) and hours worked on construction sites, number and floor area of completed and number of non-completed dwellings in the territory of the Republic of Serbia<sup>1)</sup>**

∅ 2023=100

	Вредност изведених радова Value of construction works done	Број радника на градилиштима Number of workers on construction sites	Часови рада на градилиштима Hours worked on construction sites	Завршени станови Dwellings completed		Број незавршених станова Number of non-completed dwellings
				број Number	површина Floor area	
<b>2022</b>						
1. квартал / 1 <sup>st</sup> quarter	58,0	93,5	87,5	70,3	64,3	110,3
2. квартал / 2 <sup>nd</sup> quarter	78,4	99,6	98,5	137,7	134,9	104,0
3. квартал / 3 <sup>rd</sup> quarter	90,3	100,0	99,3	196,8	173,1	90,3
4. квартал / 4 <sup>th</sup> quarter	111,5	101,6	100,8	167,9	141,5	82,0
<b>2023</b>						
1. квартал / 1 <sup>st</sup> quarter	64,6	90,4	86,6	109,5	125,6	96,5
2. квартал / 2 <sup>nd</sup> quarter	96,3	101,3	101,1	80,1	69,9	102,1
3. квартал / 3 <sup>rd</sup> quarter	110,1	102,7	103,6	82,1	90,4	99,1
4. квартал / 4 <sup>th</sup> quarter	129,0	105,7	108,7	128,2	114,1	102,4
<b>2024</b>						
1. квартал / 1 <sup>st</sup> quarter	78,8	91,7	90,2	103,4	92,7	106,4
<u>1. квартал / 1<sup>st</sup> quarter 2024</u>						
1. квартал / 1 <sup>st</sup> quarter 2023	122,0	101,5	104,1	94,4	73,8	110,3

<sup>1)</sup> Претходни подаци, / Preliminary data,

<sup>2)</sup> Текуће цене, / Current prices,

**8.2. Индекси вредности уговорених и изведених радова на територији Републике Србије<sup>1)</sup>**

**Indices of values of new contracts and values of works done in the territory of the Republic of Serbia<sup>1)</sup>**

∅ 2023=100

	Вредност нових уговорених радова, текуће цене Value of new contracts, current prices	Вредност изведених радова / Value of construction works done					
		текуће цене / Current prices			сталне цене / Constant prices		
		укупно Total	зграде Buildings	остале грађевине Civil engineering works	укупно Total	зграде Buildings	остале грађевине Civil engineering works
<b>2022</b>							
1. квартал / 1 <sup>st</sup> quarter	67,2	58,0	71,7	51,2	64,7	79,9	57,1
2. квартал / 2 <sup>nd</sup> quarter	44,0	78,4	88,3	73,5	81,1	91,4	76,0
3. квартал / 3 <sup>rd</sup> quarter	63,8	90,3	92,5	89,2	91,6	93,9	90,5
4. квартал / 4 <sup>th</sup> quarter	76,8	111,5	126,7	103,9	113,2	128,6	105,5
<b>2023</b>							
1. квартал / 1 <sup>st</sup> quarter	92,8	64,6	64,9	64,5	65,8	66,0	65,7
2. квартал / 2 <sup>nd</sup> quarter	61,7	96,3	103,6	92,6	97,2	104,7	93,5
3. квартал / 3 <sup>rd</sup> quarter	102,1	110,1	102,8	113,8	108,2	101,0	111,8
4. квартал / 4 <sup>th</sup> quarter	143,4	129,0	128,7	129,1	127,7	127,4	127,9
<b>2024</b>							
1. квартал / 1 <sup>st</sup> quarter	63,8	78,8	72,5	82,0	77,8	71,6	80,9
<u>1. квартал / 1<sup>st</sup> quarter 2024</u>							
1. квартал / 1 <sup>st</sup> quarter 2023	68,7	122,0	111,7	127,1	118,3	108,3	123,3

<sup>1)</sup> Претходни подаци, / Preliminary data,

### 8.3. Индекси вредности радова<sup>2)</sup>, броја радника (на градилиштима) и часова рада на градилиштима извођача из Републике Србије<sup>1)</sup>

#### *Indices of value of construction works<sup>2)</sup>, number of workers on construction sites and hours worked on construction sites of contractors from the Republic of Serbia<sup>1)</sup>*

∅ 2023=100

	Вредност нових уговорених радова <i>Value of new contracts</i>	Вредност изведених грађевинских радова <i>Value of construction works done</i>	Вредност изведених радова у иностранству <i>Value of construction works done abroad</i>	Број радника на градилиштима <i>Number of workers on construction sites</i>	Часови рада на градилиштима <i>Hours worked on construction sites</i>
2022					
1. квартал / <i>1<sup>st</sup> quarter</i>	67,9	58,3	70,8	92,9	87,1
2. квартал / <i>2<sup>nd</sup> quarter</i>	45,3	78,0	60,5	98,9	97,8
3. квартал / <i>3<sup>rd</sup> quarter</i>	63,6	92,8	203,7	99,7	99,0
4. квартал / <i>4<sup>th</sup> quarter</i>	81,1	112,9	175,7	101,2	100,4
2023					
1. квартал / <i>1<sup>st</sup> quarter</i>	93,0	65,2	88,9	90,4	86,8
2. квартал / <i>2<sup>nd</sup> quarter</i>	61,9	95,8	76,5	101,2	101,0
3. квартал / <i>3<sup>rd</sup> quarter</i>	101,8	110,1	110,0	102,7	103,6
4. квартал / <i>4<sup>th</sup> quarter</i>	143,3	128,9	124,6	105,7	108,6
2024					
1. квартал / <i>1<sup>st</sup> quarter</i>	63,9	78,3	56,6	91,5	90,0
<u>1. квартал / <i>1<sup>st</sup> quarter 2024</i></u>					
1. квартал / <i>1<sup>st</sup> quarter 2023</i>	68,7	120,2	63,6	101,2	103,7

<sup>1)</sup> Претходни подаци, / *Preliminary data,*

<sup>2)</sup> Текуће цене, / *Current prices,*

### 8.4. Индекси вредности уговорених и изведених радова извођача из Републике Србије<sup>1)</sup>

#### *Indices of values of new contracts and values of construction works done by contractors from the Republic of Serbia<sup>1)</sup>*

∅ 2023=100

	Вредност нових уговорених радова, текуће цене <i>Value of new contracts, current prices</i>	Вредност изведених радова / <i>Value of construction works done</i>					
		текуће цене / <i>Current prices</i>			сталне цене / <i>Constant prices</i>		
		укупно <i>Total</i>	зграде <i>Buildings</i>	остале грађевине <i>Other construction</i>	укупно <i>Total</i>	зграде <i>Buildings</i>	остале грађевине <i>Other constructions</i>
2022							
1. квартал / <i>1<sup>st</sup> quarter</i>	67,9	58,3	70,8	51,9	65,0	79,0	57,9
2. квартал / <i>2<sup>nd</sup> quarter</i>	45,3	78,0	86,6	73,6	80,7	89,7	76,1
3. квартал / <i>3<sup>rd</sup> quarter</i>	63,6	92,8	97,2	90,6	94,3	98,6	92,0
4. квартал / <i>4<sup>th</sup> quarter</i>	81,1	112,9	127,7	105,4	114,7	129,7	107,0
2023							
1. квартал / <i>1<sup>st</sup> quarter</i>	93,0	65,2	66,4	64,5	66,3	67,6	65,7
2. квартал / <i>2<sup>nd</sup> quarter</i>	61,9	95,8	102,7	92,3	96,8	103,8	93,2
3. квартал / <i>3<sup>rd</sup> quarter</i>	101,8	110,1	103,1	113,7	108,2	101,3	111,7
4. квартал / <i>4<sup>th</sup> quarter</i>	143,3	128,9	127,8	129,4	127,6	126,6	128,1
2024							
1. квартал / <i>1<sup>st</sup> quarter</i>	63,9	78,3	71,2	81,9	77,3	70,3	80,8
<u>1. квартал / <i>1<sup>st</sup> quarter 2024</i></u>							
1. квартал / <i>1<sup>st</sup> quarter 2023</i>	68,7	120,2	107,2	127,0	116,6	104,0	123,2

<sup>1)</sup> Претходни подаци, / *Preliminary data,*

## 8.5. Индекси издатих грађевинских дозвола у Републици Србији Indices of issued building permits in the Republic of Serbia

Ø 2023= 100

	Број издатих дозвола Number of issued building permits					Бруто површина зграда Gross area of buildings		Станови према издатим дозволама Dwellings by issued building permits				
	укупно Total	зграде Buildings		остале грађевине Other constructions		укупно Total	нове New	број Number		корисна површина Utilised area		
		укупно Total	нове New	укупно Total	нове New			укупно Total	нове New	укупно Total	нове New	
<b>2023</b>												
III	99,0	96,8	116,3	109,5	111,7	88,7	86,4	110,7	109,8	108,8	107,7	
IV	75,8	73,8	95,1	85,2	80,8	101,4	103,5	78,3	78,7	77,9	77,7	
V	92,4	89,4	107,1	106,8	108,2	72,1	72,1	70,5	71,2	73,0	73,7	
VI	99,2	97,3	107,1	108,1	110,5	96,5	90,4	106,8	106,3	101,6	101,6	
VII	104,0	104,4	109,7	102,2	97,4	87,8	86,5	93,6	92,0	93,0	91,4	
VIII	110,6	111,8	116,0	104,8	105,5	113,9	113,6	114,1	114,1	119,9	120,3	
IX	119,7	123,9	103,0	99,8	102,6	104,4	105,2	108,3	108,9	110,7	111,3	
X	144,9	152,9	106,8	106,8	99,4	89,6	84,7	93,2	90,4	95,4	92,6	
XI	129,1	131,7	100,6	116,5	118,4	114,0	114,5	114,3	114,5	117,1	117,4	
XII	96,5	98,1	83,4	89,0	89,2	120,5	124,8	129,1	131,3	127,2	129,3	
<b>2024<sup>1)</sup></b>												
I	62,1	62,0	64,0	62,6	62,9	57,2	58,3	51,4	50,8	53,6	53,2	
II	69,1	67,3	71,5	77,3	75,4	80,6	81,4	101,8	102,6	93,8	94,7	
III	88,1	86,2	97,8	97,4	92,0	98,8	100,5	87,5	87,3	103,0	103,3	
I-III 2024												
I-III 2023	96,2	99,4	86,2	84,6	79,7	78,9	78,8	82,5	82,2	88,1	88,2	

<sup>1)</sup> Претходни подаци, / Preliminary data.

## 9. СПОЉНА ТРГОВИНА / EXTERNAL TRADE

Укупна спољнотрговинска робна размена Републике Србије за период јануар – март 2024. године износи:

- 17715,6 милиона долара – пад од 1,2% у односу на исти период претходне године.

Извезено је робе у вредности од 7801,4 мил. долара, што чини пад од 0,2% у односу на исти период претходне године, а увезено је робе у вредности од 9914,2 мил. долара, што је за 2,0% мање у односу на исти период претходне године.

Дефицит износи 2112,8 мил. долара, што чини смањење од 8,0% у односу на исти период претходне године.

Покривеност увоза извозом је 78,7% и већа је од покривености у истом периоду претходне године, када је износила 77,3%.

Основне карактеристике спољнотрговинске робне размене Републике Србије за март 2024. године су да: Укупна спољнотрговинска робна размена износи 6179,5 милиона долара и мања је за 7,3 % у односу на март 2023. године.

У марту 2024. године извезено је робе у вредности од 2702,5 милиона долара, што чини смањење од 8,8 % у односу на исти месец претходне године. Увоз је износио 3477,0 милиона долара, што чини смањење од 6,0% у односу на исти месец претходне године.

Дефицит је 774,6 милиона долара, што чини повећање од 5,4 % у односу на исти период претходне године.

Покривеност увоза извозом је 77,7% и мања је у односу на покривеност у истом периоду претходне године, када је износила 80,1%.

Посматрано десезонирано :

- Извоз је мањи у односу на фебруар 2024. године за 5,8%, мањи у односу на март претходне године за 7,7%, а у односу на просек 2023. године мањи за 3,3%.
- Увоз је мањи у односу на фебруар 2024. године за 2,2%, у односу на март претходне године мањи за 1,0%, а у односу на просек 2023. године мањи за 0,7%.

Посматрано регионално, највеће учешће у извозу Србије, у марту имао је Регион Војводине (34,3%), следи Београдски регион (23,7%), Регион Шумадије и Западне Србије (21,2%), Регион Јужне и Источне Србије (19,7%), а око 1,1% извоза је неразврстано по територијама.

Највеће учешће у увозу Србије имао је Београдски регион (44,3%), следи Регион Војводине (31,4%), Регион Шумадије и Западне Србије (14,6%), Регион Јужне и Источне Србије (8,8%), а 1,0% увоза је неразврстано по територијама. Нема података за Регион Косово и Метохија.

Најважнији спољнотрговински партнери у месецу марту 2024. у извозу су: Немачка 415,2 мил. УСД (пад од 6,8%) у односу на исти период претходне године), Босна и Херцеговина 175,0 мил. УСД (пад од 17,5%), Италија 169,2 мил. УСД (пад од 10,1%), Мађарска 133,5 мил. УСД (пад од 14,7%) и Кина 130,6 (раст од 92,9%).

У увозу, најважнији спољнотрговински партнери су: Немачка 525,3 мил. УСД (раст од 9,5% у односу на исти период претходне године), Кина 420,8 мил. УСД (раст од 4,7%), Италија 271,3 мил. УСД (пад од 4,2%), Турска 192,0 мил. УСД (раст од 1,3%) и Мађарска 157,8 мил. УСД (пад од 2,6%).

The total RS external trade in goods in the period January – March 2024 amounted to USD 17 715.6 million, which means it decreased by 1.2% when compared to the corresponding period 2023.

Exports of goods amounted to USD 7 801.4 million, which is a fall of 0.2% when related to the corresponding period 2023. Imports amounted to USD 9 914.2 million, which is by 2.0% down in relation to the corresponding period 2023.

Deficit amounted to USD 2 112.8 million, which means it decreased by 8.0% if compared to the corresponding period 2023.

Exports – imports ratio equalled 78.7% and was higher than that in the corresponding period 2023, when it had equalled 77.3%.

The main characteristics of external trade in goods of the Republic of Serbia are following:

Total external trade amounted USD 6 179.5 million, namely was lower by 7.3% when related to March 2023.

In March 2024 exports amounted to USD 2 702.5 million, which means it decreased by 8.8% if compared to the corresponding month 2023. Imports amounted to USD 3 477.0 million, namely decreased by 6.0% if related to the corresponding month 2023.

Deficit amounted to USD 774.6 million, which means it increased by 5.4% when compared to the corresponding period 2023.

Exports – imports ratio equalled 77.7% and was lower than that in the corresponding period 2023, when it had equalled 80.1%.

Observed in seasonally adjusted terms:

- Exports decreased in relation to February 2024 by 5.8%, in relation to March 2023 it decreased by 7.7%, and in relation to the 2023 average it decreased by 3.3%.
- Imports decreased by 2.2% in relation to February 2024, in relation to March 2023 it decreased by 1.0%, and in relation to the 2023 average it decreased by 0.7%.

Observed on the level of regions, in March 2024 the largest share in Serbian exports was noted for Region Vojvodine (34.3%), followed by Beogradski region (23.7%), Region Šumadije i Zapadne Srbije (21.2%) and Region Južne i Istočne Srbije (19.7%); however, about 1.1% of all exports remained unclassified by territories.

The largest share in Serbian imports was noted for Beogradski region (44.3%), followed by Region Vojvodine (31.4%), Region Šumadije i Zapadne Srbije (14.6%) and Region Južne i Istočne Srbije (8.8%); however, 1.0% of all imports remained unclassified by territories. The data for Region Kosovo i Metohija are not available.

The major external trade partners in exports in March 2024 were Germany, USD 415.2 million (fall of 6.8% when related to January 2023), Bosnia and Herzegovina, USD 175.0 million (fall of 17.5%), Italy, USD 169.2 million (fall of 10.1%), Hungary, USD 133.5 million (fall of 14.7%) and China, USD 130.6 million (growth of 92.9%).

The major external trade partners in imports in March 2024 were Germany, USD 525.3 million (growth of 9.5% when related to February 2023), China, USD 420.8 million (growth of 4.7%), Italy USD 271.3 million (fall of 4.2%), Turkey, USD 192.0 million (growth of 1.3%) and Hungary, USD 157.8 million (fall of 2.6%).

Највећи допринос у извозу дале су следеће области КД: Производња електричне опреме 301,6 мил. УСД (учешће од 11,2%), Производња моторних возила и приколица 271,0 мил. УСД (учешће од 10,0%), Производња прехранбених производа 253,3 мил. УСД (учешће од 9,4%), Производња основних метала 233,2 мил. УСД (учешће од 8,6%) и Производња производа од гуме и пластике 225,3 мил. УСД (учешће од 8,3%) а у увозу: Производња хемикалија и хемијских производа 323,8 мил. УСД (учешће од 9,3%), Производња непоменутих машина и опреме 273,1 мил. УСД (учешће од 7,9%), Производња електричне опреме 245,8 мил. УСД (учешће од 7,1%), Производња основних метала 210,1 мил. УСД (учешће од 6,0%) и Производња прехранбених производа 201,7 мил. УСД (учешће од 5,8%).

The largest share in Serbian exports was noted for the following NACE Rev. 2 divisions: manufacture of electrical equipment, USD 301.6 million (share of 11.2%); manufacture of motor vehicles and trailers, USD 271.0 million (share of 10.0%); manufacture of food products, USD 253.3 million (share of 9.4%); manufacture of basic metals, USD 233.2 million (share of 8.6%); and manufacture of rubber and plastic products, USD 225.3 million (share of 8.3%).

The largest share in imports was noted for the following NACE Rev. 2 divisions: manufacture of chemicals and chemical products, USD 323.8 million (share of 9.3%); manufacture of machinery and equipment n.e.c., USD 273.1 million (share of 7.9%); manufacture of electrical equipment, USD 245.8 million (share of 7.1%); manufacture of basic metals, USD 210.1 million (share of 6.0%); and manufacture of food products, USD 201.7 million (share of 5.8%).





**9.1. Извоз и увоз, по делатностима<sup>1)</sup>**  
**Exports and imports, by activities <sup>1)</sup>**

млн. USD / USD million

	Јануар - март / January - March						
	извоз / Exports			увоз / Imports			
	2023	2024	индекс Index	2023	2024	индекс Index	
<b>Укупно</b>	<b>7819,6</b>	<b>7801,4</b>	<b>99,8</b>	<b>10116,6</b>	<b>9914,2</b>	<b>98,0</b>	<b>Total</b>
<b>Пољопривреда, шумарство и рибарство</b>	<b>236,3</b>	<b>338,8</b>	<b>143,4</b>	<b>326,2</b>	<b>338,1</b>	<b>103,6</b>	<b>Agriculture, forestry and fishing</b>
Пољопривредна производња, лов и услугне	233,2	330,7	141,8	317,3	331,2	104,4	Crop and animal production, hunting and related service
Шумарство и сеча дрвећа	2,6	7,2	282,1	1,8	1,8	99,0	Forestry and logging
Рибарство и аквакултуре	0,6	0,9	140,5	7,1	5,1	71,4	Fishing and aquaculture
<b>Рударство</b>	<b>519,9</b>	<b>374,1</b>	<b>71,9</b>	<b>1314,3</b>	<b>976,7</b>	<b>74,3</b>	<b>Mining and quarrying</b>
Експлоатација угља	1,0	0,3	29,9	150,3	83,9	55,8	Mining of coal and lignite
Експлоатација сирове нафте и природног га	1,2	0,0	1,1	1059,1	782,3	73,9	Extraction of crude petroleum and natural gas
Експлоатација руда метала	513,4	367,0	71,5	79,9	79,9	100,1	Mining of metal ores
Остало рударство	4,3	6,8	158,8	25,0	30,6	122,1	Other mining and quarrying
<b>Прерађивачка индустрија</b>	<b>6508,0</b>	<b>6857,7</b>	<b>105,4</b>	<b>6987,4</b>	<b>7236,1</b>	<b>103,6</b>	<b>Manufacturing</b>
Производња прехранбених производа	717,2	693,2	96,6	523,5	542,3	103,6	Manufacture of food products
Производња пића	105,3	112,0	106,3	43,1	46,6	108,3	Manufacture of beverages
Производња дуванских производа	136,0	132,7	97,6	42,0	48,7	116,1	Manufacture of tobacco products
Производња текстила	76,1	72,5	95,2	192,5	192,0	99,8	Manufacture of textiles
Производња одевних предмета	231,9	217,3	93,7	152,8	137,2	89,8	Manufacture of wearing apparel
Производња коже и предмета од коже	152,8	153,9	100,7	117,5	116,5	99,1	Manufacture of leather and related products
Прерада дрвета и производи од дрвета, осци	90,3	79,2	87,7	88,2	82,1	93,0	Manufacture of wood and of products of wood and cork, e
Производња папира и производа од папира	177,6	174,5	98,3	227,5	226,2	99,4	Manufacture of paper and paper products
Штампање и умножавање аудио и видео зап	0,1	0,1	97,0	1,5	1,4	99,6	Printing and reproduction of recorded media
Производња кокса и деривата нафте	95,5	93,2	97,6	212,7	349,4	164,3	Manufacture of coke and refined petroleum products
Производња хемикалија и хемијских произв	476,1	422,7	88,8	987,4	891,5	90,3	Manufacture of chemicals and chemical products
Производња основних фармацеут. производа	114,3	117,3	102,7	388,0	401,5	103,5	Manufacture of basic pharmaceutical products and pharma
Производња производа од гуме и пластике	649,7	605,4	93,2	410,5	419,2	102,1	Manufacture of rubber and plastic products
Производња производа од неметалних минер	93,9	90,9	96,8	153,5	162,4	105,8	Manufacture of other non-metallic mineral products
Производња основних метала	398,8	659,9	165,5	672,8	557,5	82,9	Manufacture of basic metals
Производња металних производа, осим маши	350,4	394,4	112,6	311,7	339,1	108,8	Manufacture of fabricated metal products, except machin
Производња рачунара, електронских и опти	119,8	185,0	154,4	429,3	466,9	108,7	Manufacture of computer, electronic and optical product
Производња електричне опреме	841,8	857,4	101,8	660,0	652,0	98,8	Manufacture of electrical equipment
Производња непоменутих машина и опреме	528,8	478,4	90,5	724,7	703,0	97,0	Manufacture of machinery and equipment n.e.c.
Производња моторних возила и приколица	767,4	816,6	106,4	404,7	480,1	118,6	Manufacture of motor vehicles, trailers and semi-trail
Производња осталих саобраћајних средстава	121,1	224,9	185,8	86,1	245,4	285,2	Manufacture of other transport equipment
Производња намештаја	201,8	206,0	102,1	55,9	62,5	111,7	Manufacture of furniture
Остале прерађивачке делатности	61,1	70,1	114,7	101,7	112,7	110,8	Other manufacturing
<b>Снабдевање електричном енергијом, гасом и паром</b>	<b>483,4</b>	<b>169,6</b>	<b>35,1</b>	<b>331,9</b>	<b>115,4</b>	<b>34,8</b>	<b>Electricity, gas, steam and air conditioning supply</b>
Снабдевање електричном енергијом, гасом	483,4	169,6	35,1	331,9	115,4	34,8	Electricity, gas, steam and air conditioning supply
<b>Снабдевање водом и управљање отпадним водама</b>	<b>50,3</b>	<b>42,5</b>	<b>84,4</b>	<b>37,2</b>	<b>43,3</b>	<b>116,5</b>	<b>Water supply, sewerage, waste management and remediation</b>
Уклањање отпадних вода	-	-	-	0,0	0,0	102,7	Sewerage
Сакупљање, третман и одлагање отпада	50,3	42,5	84,4	37,2	43,3	116,5	Waste collection, treatment and disposal activities; ma
<b>Информисање и комуникације</b>	<b>21,2</b>	<b>18,3</b>	<b>86,5</b>	<b>24,6</b>	<b>15,5</b>	<b>62,9</b>	<b>Information and communication</b>
Издавачке делатности	19,0	16,7	88,0	20,6	12,4	60,3	Publishing activities
Кинематографска, телевизијска и музичка п	2,2	1,6	73,0	4,0	3,1	76,6	Motion picture, video and television programme producti
<b>Стручне, научне, иновационе и техничке делатности</b>	<b>-</b>	<b>0,0</b>	<b>-</b>	<b>0,0</b>	<b>0,1</b>	<b>168,6</b>	<b>Professional, scientific and technical activities</b>
Архитектонске и инжењерске делатности	-	0,0	-	0,0	0,0	**	Architectural and engineering activities; technical tes
Остале стручне, научне и техничке делатно	-	-	-	0,0	0,0	55,7	Other professional, scientific and technical activities
<b>Уметност, забава и рекреација</b>	<b>0,2</b>	<b>0,2</b>	<b>114,5</b>	<b>0,2</b>	<b>0,5</b>	<b>269,1</b>	<b>Arts, entertainment and recreation</b>
Стваралачке, уметничке и забавне делатнос	0,2	0,2	117,2	0,2	0,5	301,1	Creative, arts and entertainment activities
Делатност библиотека, архива, музеја и га	0,0	0,0	5,2	0,0	0,0	30,7	Libraries, archives, museums and other cultural activit
<b>Некласификовано по КД</b>	<b>0,3</b>	<b>0,1</b>	<b>54,8</b>	<b>1094,8</b>	<b>1188,5</b>	<b>108,6</b>	<b>N.E.C</b>

Вредност индекса \*\* означава да је тај индекс већи од 999,9. / Index value \*\* indicates that this index exceeds 999.9.

<sup>1)</sup> По производном принципу – према области у којој се производе. / By production principle, according to the section/division where they are produced.

## 9.2. Извоз важније робе Exports of major goods

	Количина у јединици мере Quantity in units of measurement				Вредност, у мил. УСД Value, USD million				
	2022	2023	март / March		2022	2023	март / March		
			2023	2024			2023	2024	
Месо, свеже, тона	9863,2	6223,2	642,3	535,0	37,1	22,2	2,5	1,8	Meat, fresh, tons
Кукуруз, хиљада тона	1250,1	1057,4	35,1	143,4	432,0	287,5	21,5	35,8	Maize, thousands ton
Слатки бисквити, вафли и галете са ђумбиром, тона	29609,1	30820,0	2895,5	2743,2	91,5	113,8	10,2	10,2	Biscuits, sweet, waffles, etc., tons
Трифле и печурке, тона	2481,9	3345,7	241,7	278,4	21,7	24,3	1,7	1,1	Truffles and mushrooms, tons
Поврће смрзнуто, тона	32440,6	25795,7	2330,0	2405,9	36,9	38,6	3,2	3,5	Vegetables, frozen, tons
Воће свеже, тона	236688,8	202997,1	14089,8	18157,5	221,6	209,3	11,2	13,9	Fruit, fresh, tons
Малине смрзнуте, тона	90262,0	91432,1	7605,4	9779,6	449,3	346,1	35,2	26,7	Raspberries, frozen, tons
Вишње смрзнуте, тона	77708,0	78609,5	6957,6	7206,6	147,2	153,8	14,9	13,4	Sour-cherries, frozen, tons
Сокови од воћа или поврћа, тона	37567,9	22225,9	1787,1	1263,7	71,3	42,6	3,8	2,5	Juice of fruit or vegetable, tons
Шећер, рафинисани, тона	107252,6	56448,2	1738,4	2934,7	79,8	52,1	2,0	2,4	Sugar, refined, tons
Чоколада бела, бомбоне и слично, тона	2805,3	2995,8	330,3	341,8	9,8	12,2	1,3	1,4	Chocolate white, bombons, etc., tons
Чоколада, тона	21834,2	22848,7	2070,3	1291,9	83,1	110,0	10,1	6,4	Chocolate, tons
Паприка сува, тона	1131,3	1006,7	79,1	77,3	6,4	7,6	0,6	0,6	Fruits of the genus "capsicus" or "pimenta", dried
Резанци шећерне репе, отпаци шећерне трске, тона	76633,6	75438,1	5502,6	9734,8	19,7	21,2	1,9	2,1	Beet-pulp, bagasse & other waste of sugar manufacture, tons
Пиво од слада, хектолитар	150996,2	163658,8	12188,3	10463,6	67,2	98,7	7,2	6,7	Beer of malt, hectolitre
Минералне и газиране воде, без шећера, хектолитар	121427,4	138553,7	10632,0	9724,4	28,7	35,9	2,7	2,5	Mineral and aerated waters, hectolitre
Вино од свежег грожђа, сем пенушавао, шира, хектолитар	11252,6	10588,3	975,9	733,8	21,1	23,1	2,1	1,7	Wine of fresh grapes (other than sparkling wine), hectolitre
Дуван, тона	8475,7	5589,0	216,4	573,9	32,8	32,8	1,4	2,7	Tobacco, tons
Сирове коже, тона	10295,3	9995,2	1398,7	1288,7	14,3	11,9	1,8	1,1	Raw hides, tons
Стирен бутадииен каучук, тона	19399,5	17730,9	1957,9	899,3	39,0	28,6	3,5	1,8	Styrene - butadiene rubber, tons
Дрво од букве, хиљ. метара кубних	246,0	183,9	19,6	14,4	104,6	92,9	10,7	7,6	Beech wood, thousands of cubic metre
Целулоза, тона	80380,9	81893,4	8327,8	4462,3	18,0	12,8	1,4	0,9	Pulp, tons
Воћне саднице (калемљене или некалемљене), тона	23067,9	25508,7	3496,7	2496,6	38,4	34,6	9,1	6,2	Slips, fruit tree, whether or not grafted, tons
Ложива уља, хиљ. тона	115,3	135,6	11,5	5,3	122,7	128,3	10,6	5,3	Fuel oils, thousands ton
Електрична енергија, гигаватчас	3,1	7,9	0,7	0,6	891,0	1374,1	153,0	49,3	Electric energy, Gigawatthour
Уље рафинисано за исхрану, тона	185076,6	250793,3	19826,8	24436,6	295,2	277,2	26,0	23,6	Oils rafined, edible, tons
Метанол(метилалкохол), тона	71,4	153,7	0,1	3,3	0,1	0,1	0,0	0,0	Methanol, tons
Сирћетна киселина, тона	76,0	38,0	1,3	0,1	0,1	0,0	0,0	0,0	Acid, vinegar, tons
Лекови за малопродају, тона	18260,4	18388,3	1734,2	1625,4	358,1	435,2	36,9	41,4	Medicines, ready, tons
Полиетилен, тона	119639,5	94897,3	9048,2	2513,8	192,3	112,5	12,0	3,2	Polyethylene, tons
Полипропилен, тона	16120,1	14538,4	1554,0	1863,4	25,0	17,2	1,9	2,3	Polypropylene, primary, tons

**9.2. Извоз важније робе (наставак)**  
**Exports of major goods (continued)**

	Количина у јединици мере Quantity in units of measurement				Вредност, у мил. УСД Value, USD million				
	2022	2023	март / March		2022	2023	март / March		
			2023	2024			2023	2024	
Нове спољне гуме за путничке аутомобиле, хиљ. комада	12940,7	11425,9	1338,2	1272,0	667,2	578,0	74,1	52,3	Tyres, outer, pneumatic, new, for cars, thousand of pieces
Вешалице за одела и слично, тона	63653,3	54871,6	6005,1	4184,6	50,8	48,3	5,1	3,6	Hangers of wood and etc., tons
Хартија и картон, хиљ. тона	335,0	313,0	32,4	33,0	439,6	376,4	38,8	35,4	Paper and paperboard, thousands tons
Керамичке зидарске опеке, тона	419616,6	376803,8	36686,0	30807,0	28,7	28,1	2,9	2,2	Ceramic building bricks, tons
Црепови за грађевинарство од керамике, тона	1933,6	1511,3	174,6	64,1	0,5	0,4	0,0	0,0	Ceramic constructional roofing tiles, tons
Глазиране керамичке плочице, тона	94279,1	89223,6	8286,4	7374,0	34,2	36,0	3,4	2,9	Glazed ceramic tiles, tons
Топло ваљани производи од гвожђа и челика, хиљ. тона	494,4	384,1	28,3	33,6	463,4	308,2	24,1	28,2	Hot-rolled products of iron or steel, thousands tons
Ваљани производи превучени калајем, тона	122156,4	88552,6	10407,9	6244,9	196,4	129,3	15,4	8,1	Flat-rolled products of iron, plated with tin, tons
Бакар и производи, хиљ. тона	43,6	85,4	2,7	14,0	435,6	771,7	29,3	126,7	Copper and products, thousands ton
Плоче, лимови од нелегираног алуминијума, тона	47681,2	44729,2	4519,8	4503,8	229,1	169,6	18,1	14,6	Aluminium plates, sheets and strip, not alloyed, tons
Апарати за загревање, тона	19798,1	15726,7	987,7	229,8	67,3	57,5	3,7	1,0	Heating apparatus, tons
Трактори, комад	2007,0	2376,0	243,0	194,0	15,8	32,9	1,3	2,3	Tractors, pieces
Машине и апарати за обраду гуме и пластичне масе, тона	515,4	862,8	78,8	17,2	5,4	6,0	0,5	0,3	Machinery for working rubber or plastics, tons
Славине и вентили и сл. уређаји, тона	1615,7	1684,3	166,3	138,9	25,2	30,9	2,5	3,4	Tapes, valves and etc., appliances, tons
Електрични проводници, тона	24298,7	26085,0	2616,2	2230,3	264,8	283,6	26,7	23,6	Electric conductors, tons
Аутомобили путнички до 1500цм3, комади	5719,0	1864,0	159,0	135,0	118,7	30,7	2,6	2,0	Passenger cars up to 1500cm3, pieces
Вагони, комад	430,0	705,0	101,0	114,0	162,9	217,3	22,6	28,4	Railway and tramway coaches, pieces
Седишта са дрвеним костурима, тапацирана, хиљ. тона	20,4	25,3	2,4	2,4	97,0	124,3	12,2	11,5	Seats with wooden frames, upholstered, thousands tons
Дрвени намештај, тона	82395,5	78951,1	6404,4	6851,3	217,6	214,7	18,7	19,2	Furniture of wood, tons
Одећа, тона	24675,4	23756,0	2460,9	1966,5	826,5	892,6	94,9	79,0	Clothing, tons
Обућа, хиљ. пари	13248,6	13934,1	1644,6	1530,8	347,6	378,2	42,5	36,2	Footwear, thousand of pairs
Новине, часописи и слично, тона	2956,3	2479,8	197,8	175,6	12,6	13,4	1,0	1,1	Newspapers, journals and etc., tons
Кутије, сандуци и балони и сл. од пластичних маса, тона	62132,8	67298,9	6378,1	6478,9	206,8	217,1	19,8	21,1	Articles for packing goods of plastics, tons
Покривачи подова, тапети и сл. од пластичних маса, тона	25162,4	27563,4	2706,4	2205,2	48,3	57,4	5,6	4,6	Floor coverings, wall coverings and etc., of plastics, tons

### 9.3. Увоз важније робе Imports of major goods

	Количина у јединици мере Quantity in units of measurement				Вредност, у мил. УСД Value, USD million				
	2022	2023	март / March		2022	2023	март / March		
			2023	2024			2023	2024	
Пиринач, тона	14097,1	13253,1	1229,5	971,5	11,3	11,8	1,1	0,9	Rice, tons
Поморанџе, тона	39651,5	41265,0	6515,5	4889,7	27,4	33,4	4,6	3,6	Oranges, tons
Банане, свеже или суве, тона	75237,2	76303,9	7768,1	7212,0	65,1	71,5	8,4	7,4	Bananas, tons
Месо свињско, смрзнуто, тона	38538,9	36564,4	2771,9	2662,3	102,7	134,8	10,0	10,2	Pork meat, frozen, tons
Кафа, тона	30868,8	30801,9	2336,1	2213,0	119,5	125,2	9,8	9,7	Coffee, tons
Какао, тона	5308,0	6838,8	712,5	646,0	14,9	23,1	2,1	3,1	Cocoa, tons
Чоколада, тона	15818,0	14372,4	1179,8	1413,9	71,1	78,3	6,4	8,6	Chocolate, tons
Сточна храна (сем жит. у зрну), тона	139450,9	134907,5	11082,4	12537,4	144,3	162,4	13,2	14,7	Animal feed stuff, excl.grain cereals
Цигарете, хиљада комада	3210036,5	2858084,5	281845,3	194161,8	61,9	54,4	4,7	4,1	Cigarettes, thousands of items
Дрво, просто обрађено, хиљ. метара кубних	4650,5	4970,6	464,3	585,0	101,8	88,9	8,4	8,4	Wood, conifer, wrought, thousands of cubic metre
Памук, тона	1570,4	1182,5	163,9	83,7	4,1	2,8	0,4	0,2	Cotton, tons
Вуна, тона	264,9	322,3	47,6	34,0	0,5	0,6	0,1	0,1	Wool, tons
Кокс и полукокс, хиљ. тона	586,5	512,0	42,7	36,0	367,5	230,6	21,7	14,1	Coke and semi coke, thousands ton
Нафта сирова, хиљ. тона	3422,3	3537,6	240,0	1,1	2279,5	1936,6	147,1	0,7	Petroleum, crude, thousands ton
Уља за подмазивање, тешка уља, хиљ. тона	69,8	70,0	5,6	12,1	74,7	72,0	5,3	9,8	Oils petroleums, heavy lubricating, thousands tons
Гас природни, хиљ. тона	2187,4	1904,1	218,5	194,4	1772,7	1361,8	168,3	103,4	Gas natural, thousands tons
Електрична енергија, гигаватчас	6,4	6,0	0,4	0,3	1673,1	843,3	69,0	22,6	Electric energy, Gigawatthour
Пигменти, лакови, тона	71264,9	70558,9	6932,3	7277,9	181,0	182,5	17,2	17,9	Pigments and varnish (shellac), tons
Лекови, тона	16857,2	17035,1	1489,8	1343,8	1287,2	1272,0	107,0	103,6	Medicaments, tons
Козметички и тоалетни препарати, тона	25955,7	27564,3	2619,4	2633,0	212,1	259,0	27,2	26,7	Cosmetic and toilet preparations, tons
Сапуни, препарати за чишћење, тона	126047,9	117336,9	10373,3	11072,7	244,5	238,2	22,9	21,2	Soaps and preparations for washing and cleaning, tons
Ђубрива, хиљ. тона	932,2	832,1	123,0	101,2	623,5	374,5	64,9	35,2	Fertilizers, artificials, thousands ton
Полимери етилена, тона	20836,7	21033,1	2024,7	2088,8	42,0	34,7	3,7	3,7	Polymers of ethylene, in primary forms, tons
Полиацетали, остали полиетри, тона	113187,0	92380,9	6888,8	9217,4	215,5	162,3	13,7	15,5	Polyacetals, other polyethers, tons
Пластичне масе, остало, тона	178232,9	172635,2	15044,2	18092,1	395,3	334,7	31,3	33,9	Plastics, other, tons
Плоче од пластичних маса, тона	95208,5	96195,9	8784,3	8724,7	411,9	413,2	41,4	35,7	Plates of plastics, tons
Инсектициди, тона	11360,5	12496,8	1439,3	1285,7	103,4	109,6	14,7	11,7	Insecticides, tons
Реагенси и омекшивачи рубља, тона	16617,6	15761,8	1162,8	1255,9	112,9	101,3	6,7	7,8	Reagents laboratory and balsams for underwear, tons
Гуме пнеуматске за аутобусе и камионе, хиљ. комада	268,2	325,6	22,3	33,2	53,1	57,2	4,6	4,3	Tyres, pneumatic, new, for buses & lorries, thous. of pieces
Плоче иверице и влакнатице, хиљ. метара кубних	539,9	421,5	34,8	33,7	169,2	152,8	14,6	12,3	Particle boards and fibre boards, thousands of cubic metre
Хартија и картон, хиљ. тона	606,3	503,6	42,8	55,6	843,4	696,0	64,2	67,1	Paper and paperboard, thousands ton

**9.3. Увоз важније робе (наставак)**  
**Imports of major goods (continued)**

	Количина у јединици мере <i>Quantity in units of measurement</i>				Вредност, у мил. УСД <i>Value, USD million</i>				
	2022	2023	март / <i>March</i>		2022	2023	март / <i>March</i>		
			2023	2024			2023	2024	
Предиво од текстилних влакана, тона	49427,9	32776,0	3286,5	3666,4	193,0	156,6	16,5	13,9	Yarn of textile fibres, tons
Специјална предива и тканине, тона	39622,3	39323,0	3686,2	3602,2	253,0	299,5	28,6	26,8	Special yarn and fabrics, tons
Шипке, профили, фазонски челик, тона	384356,2	415662,6	41808,2	36342,5	395,5	352,9	39,0	29,6	Bars, sections and etc., tons
Цеви, шупљи профили од гвожђа, тона	122497,5	112105,9	12277,7	9030,3	280,3	246,0	26,3	17,3	Tubes, pipes and hollow profiles, tons
Бакар и производи, тона	52443,2	49480,5	6157,8	3845,5	499,4	473,0	59,4	36,0	Copper and products of copper, tons
Алуминијум и производи, тона	165152,0	174631,8	15472,0	15996,7	699,7	643,4	59,8	53,6	Aluminium and products of aluminium, tons
Производи од простих метала, тона	101028,2	99282,0	10276,2	10403,5	478,4	503,8	48,0	48,1	Articles of base metal, tons
Машине за гуму и пластику, тона	10238,4	7154,5	453,8	523,2	153,5	110,0	5,9	6,1	Machinery for working rubber or plastics, tons
Опрема за загревање и хлађење, тона	30460,1	27137,0	3311,3	2990,5	313,7	307,7	33,3	31,5	Equipment for heating and freezing, tons
Пумпе и компресори, тона	33340,1	29823,7	2578,3	2757,2	295,4	277,2	23,4	32,4	Pumps and compressors, tons
Машине за пуњење боца и газирање пића, тона	401,2	464,3	22,2	270,1	18,2	25,5	0,7	9,2	Machinery for filling bottles, tons
Машине за АОП и јединице, хил. комада	3049,8	1493,5	126,5	89,6	283,9	257,3	19,5	18,0	Automatic data processing machines, thousands of pieces
Делови и прибор машина за АОП, хил. комада	1637,5	1671,3	127,5	149,0	61,0	66,0	6,4	5,4	Parts & accessories of ADP machines, thousands of pieces
ТВ пријемници, комади	1105605,0	1248263,0	96227,0	54862,0	97,6	116,3	10,9	6,3	Television receivers, pieces
Телекомуникациона опрема, тона	4592,7	4310,5	365,8	373,8	642,2	662,3	57,5	68,5	Telecommunication apparatus and equipment, tons
Аутомобили путнички, преко 1500цм3, комади	74244,0	77038,0	7026,0	6592,0	503,0	672,5	52,1	65,4	Passenger cars, over 1500cm3, pieces
Моторна возила за превоз робе, комади	7349,0	7671,0	812,0	724,0	56,6	62,8	10,4	4,4	Motor vehicles for the transport of goods, pieces
Аутобуси и тегљачи друмски, комади	674,0	640,0	61,0	70,0	47,6	60,9	3,6	6,7	Buses and road tractors, pieces
Делови и прибор за моторна возила, хиљада комада	49345,7	44876,5	4385,6	4195,8	411,6	418,2	40,8	40,9	Parts and accessories for motor vehicles, thous. of pieces
Намештај и делови, тона	63779,3	58265,5	5266,3	6233,0	252,3	243,6	23,5	26,6	Furniture and parts thereof, tons
Одећа, тона	33566,6	33051,9	2760,9	2626,2	630,0	616,9	60,7	49,7	Clothing, tons
Обућа, хиљаде пари	14369,1	13319,0	1638,3	1415,6	158,0	167,9	19,8	14,0	Footwear, thousands of pairs
Инструменти медицински, тона	3279,7	2722,4	255,8	230,6	109,9	110,7	9,7	9,9	Medical instruments, tons
Мерни контролни инструменти, тона	3511,6	2773,5	236,5	281,8	218,4	254,9	21,6	25,2	Instruments for measuring and controlling, tons
Снимљене подлоге, килограм	19650,9	16185,8	1157,0	1718,0	1,1	1,4	0,2	0,3	Recorded media, kilogramme

**9.4. Извоз и увоз према земљама намене/порекла<sup>1) 2)</sup>**  
**Exports and imports by countries of destination/origin<sup>1) 2)</sup>**

млн. USD / USD million

	Јануар - март / January - March						
	извоз / Exports			увоз / Imports			
	2023	2024	индекс Index	2023	2024	индекс Index	
<b>Укупно</b>	<b>7819,6</b>	<b>7801,4</b>	<b>99,8</b>	<b>10116,6</b>	<b>9914,2</b>	<b>98,0</b>	<b>Total</b>
<b>Европа</b>	<b>6869,7</b>	<b>6823,1</b>	<b>99,3</b>	<b>7667,4</b>	<b>7515,9</b>	<b>98,0</b>	<b>Europe</b>
Немачка	1139,3	1203,9	105,7	1262,5	1347,7	106,7	Germany
Италија	501,1	482,7	96,3	682,6	703,5	103,1	Italy
Мађарска	465,0	406,1	87,3	419,8	613,6	146,2	Hungary
Руска Федерација	350,1	252,2	72,1	791,0	505,7	63,9	Russian Federation
Турска	136,0	219,2	161,1	474,2	494,1	104,2	Turkey
Босна и Херцеговина	504,5	486,0	96,3	291,5	210,7	72,3	Bosnia and Herzegovina
Пољска	222,2	247,3	111,3	309,2	346,6	112,1	Poland
Румунија	379,7	314,9	83,0	323,3	265,6	82,2	Romania
Чешка	271,1	317,8	117,2	232,0	257,0	110,8	Czechia
Француска	230,8	216,1	93,6	288,9	279,9	96,9	France
Аустрија	196,0	237,0	120,9	291,8	256,6	87,9	Austria
Хрватска	307,7	261,1	84,9	236,8	198,6	83,9	Croatia
Словенија	209,5	188,8	90,1	254,2	249,7	98,2	Slovenia
Бугарска	293,8	243,3	82,8	271,2	159,1	58,7	Bulgaria
Северна Македонија	259,8	249,5	96,0	125,2	109,3	87,3	North Macedonia
Холандија	108,1	100,4	92,8	201,4	252,5	125,4	Netherlands
Црна Гора	297,6	309,4	104,0	41,1	31,4	76,6	Montenegro
Словачка	171,8	185,5	108,0	95,4	110,0	115,3	Slovakia
Грчка	82,0	123,4	150,4	138,8	151,8	109,4	Greece
Шпанија	91,9	88,7	96,5	154,7	162,9	105,3	Spain
Белгија	79,5	73,2	92,0	184,4	166,4	90,3	Belgium
Велика Британија	122,1	109,8	90,0	81,8	113,5	138,7	United Kingdom
Шведска	135,4	143,3	105,8	71,6	71,3	99,6	Sweden
Швајцарска	67,6	67,8	100,2	107,6	126,4	117,6	Switzerland
Остала Европа	247,2	295,7	119,6	336,5	331,9	98,6	Other Europe
<b>Африка</b>	<b>143,1</b>	<b>111,4</b>	<b>77,8</b>	<b>97,5</b>	<b>99,3</b>	<b>101,8</b>	<b>Africa</b>
Алжир	65,8	53,4	81,2	0,8	1,4	173,8	Algeria
Јужна Африка	4,6	4,2	90,4	46,4	34,8	75,1	South Africa
Египат	8,2	10,5	127,3	9,2	17,7	191,4	Egypt
Мароко	8,3	9,6	116,7	11,5	13,7	119,3	Morocco
Обала Слоноваче	0,6	0,9	169,5	7,9	17,3	219,4	Cote d'Ivoire
Тунис	8,9	6,6	74,8	4,9	4,5	90,2	Tunisia
Остала Африка	46,8	26,1	55,7	16,8	10,0	59,2	Other Africa
<b>Америка</b>	<b>274,6</b>	<b>200,6</b>	<b>73,0</b>	<b>238,1</b>	<b>268,0</b>	<b>112,6</b>	<b>America</b>
Сједињене Америчке Државе	122,8	157,5	128,3	141,0	171,1	121,3	United States of America
Бразил	77,8	6,2	8,0	23,5	28,4	121,0	Brazil
Мексико	15,3	15,8	103,7	18,0	14,5	80,6	Mexico
Канада	51,0	10,3	20,3	7,1	8,8	123,4	Canada
Еквадор	0,4	0,5	134,0	18,0	15,8	88,1	Ecuador
Костарика	0,2	0,6	307,5	7,2	7,1	98,3	Costa Rica
Остала Америка	7,2	9,5	131,6	23,3	22,3	95,7	Other America
<b>Азија</b>	<b>523,0</b>	<b>658,9</b>	<b>126,0</b>	<b>2104,7</b>	<b>2019,9</b>	<b>96,0</b>	<b>Asia</b>
Кина	265,1	407,1	153,5	1123,7	1109,5	98,7	China
Казахстан	21,4	13,2	61,8	57,2	144,2	251,8	Kazakhstan
Азербејџан	2,2	12,4	559,9	67,4	127,3	188,8	Azerbaijan
Република Кореја	37,2	16,3	43,7	81,4	81,9	100,6	Republic of Korea
Индија	6,0	9,2	153,7	93,2	81,6	87,5	India
Јапан	20,7	17,6	84,9	55,5	54,8	98,7	Japan
Индонезија	0,6	1,0	177,0	58,3	64,3	110,2	Indonesia
Израел	23,3	35,3	151,8	8,7	26,7	307,5	Israel
Вијетнам	0,6	2,9	530,7	74,5	58,9	79,0	Viet Nam
Киргистан	11,9	46,9	395,7	2,3	5,3	227,7	Kyrgyzstan
Уједињени Арапски Емирати	31,4	27,2	86,6	3,5	21,7	628,5	United Arab Emirates
Саудијска Арабија	8,0	14,4	180,8	10,4	24,0	230,0	Saudi Arabia
Остала Азија	94,8	55,4	58,4	468,4	219,8	46,9	Other Asia
<b>Океанија и Поларни регион</b>	<b>9,1</b>	<b>7,4</b>	<b>81,3</b>	<b>4,2</b>	<b>5,6</b>	<b>132,3</b>	<b>Oceania and Polar Regions</b>
Аустралија	8,1	6,7	82,8	2,8	4,0	140,6	Australia
Нови Зеланд	1,0	0,7	64,9	1,3	1,3	104,4	New Zealand
Остала Океанија и Поларни регион	0,0	0,1	9999,9	0,1	0,2	266,7	Other Oceania and Polar Regions
<b>Неразврстано по континентима</b>	<b>-</b>	<b>-</b>	<b>-</b>	<b>4,8</b>	<b>5,5</b>	<b>114,2</b>	<b>Countries not specified</b>

<sup>1)</sup> Географске зоне земаља намене/порекла. / Geographic zones of countries of destination/origin.

<sup>2)</sup> Вредност индекса \*\* означава да је тај индекс већи од 999,9. / Index value of \*\* indicates that this index exceeds 999.9.

# 10. УНУТРАШЊА ТРГОВИНА / DOMESTIC TRADE

## Трговина на мало

У марту 2024, у односу на март 2023. године, укупан промет робе у трговини на мало, који су остварили пословни субјекти у Републици Србији који се баве том делатношћу, већи је у текућим ценама за 11,1%, а у сталним ценама већи је за 6,6%. Посматрајући исти период, по основним агрегатима Класификације делатности, у текућим ценама остварен је код:

- хране, пића и дувана – раст од 11,6%;
- непрехрамбених производа, осим моторних горива – раст од 10,4%;
- моторних горива – раст од 11,4%.

## Продаја и откуп производа пољопривреде, шумарства и рибарства

У марту 2024, у односу на март 2023. године, укупна вредност продаје и откупа производа пољопривреде, шумарства и рибарства у Републици Србији, у текућим ценама већа је за 0,4 %, а у сталним ценама мања је за 6,6 %.

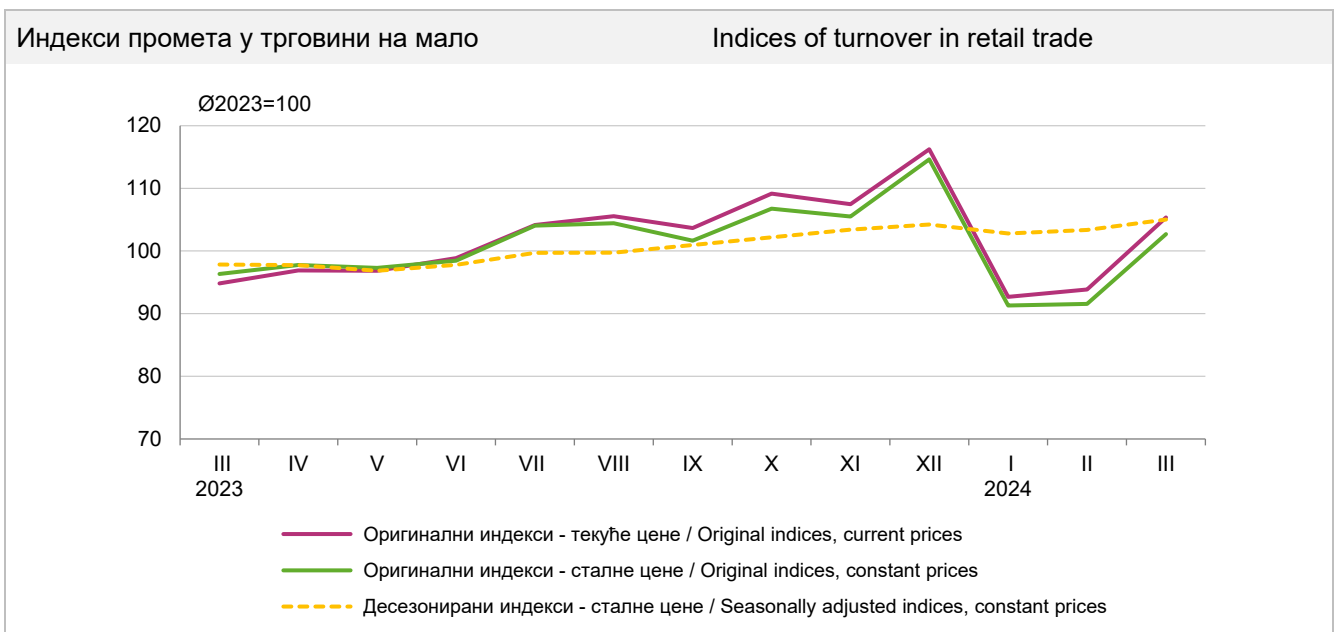
## Retail trade

When the data for March 2024 are related to those for March 2023, the total retail trade turnover in goods realized by the economic subjects of the Republic of Serbia that are active in retail trade increased by 11.1% at current prices, and increased by 6.6% at constant prices. Observing the corresponding period by the main aggregates of the Classification of Activities/NACE Rev. 2, at current prices the following data are notable:

- food, beverages and tobacco –11.6% growth;
- non-food products, except motor fuels – 10.4% growth;
- motor fuels – 11.4% growth.

## Sales and purchase of agricultural, forestry and fishing products

The data for March 2024 related to those for March 2023 indicate that the total value of sales and purchase of agricultural, forestry and fishing products in the Republic of Serbia increased by 0.4% at current prices, and decreased by 6.6% at constant prices.



**10.1. Индекси промета у трговини на мало – текуће и сталне цене**  
**Indices of turnover in retail trade, at current and constant prices**

∅ 2023 = 100

	Република Србија <i>Republic of Serbia</i>		Србија – север <i>Srbija – sever</i>		Србија – југ <i>Srbija – jug</i>	
	текуће цене <i>Current prices</i>	сталне цене <i>Constant prices</i>	текуће цене <i>Current prices</i>	сталне цене <i>Constant prices</i>	текуће цене <i>Current prices</i>	сталне цене <i>Constant prices</i>
2023						
III	94,8	96,3	96,1	97,8	92,9	94,2
IV	96,9	97,8	97,1	98,2	96,6	97,2
V	96,8	97,3	96,2	96,7	97,8	98,0
VI	98,9	98,4	98,9	98,6	98,8	98,1
VII	104,1	104,0	101,4	101,3	108,2	108,0
VIII	105,5	104,4	101,7	100,6	111,1	109,9
IX	103,7	101,6	102,8	100,8	104,9	102,9
X	109,1	106,8	109,2	106,7	109,1	106,9
XI	107,5	105,5	108,3	106,1	106,2	104,6
XII	116,2	114,6	118,4	116,4	113,1	112,0
2024						
I	(92,7)	(91,3)	(93,5)	(91,9)	(91,5)	(90,4)
II	(93,8)	(91,6)	(94,9)	(92,4)	(92,3)	(90,4)
III	(105,4)	(102,7)	(106,4)	(103,5)	(103,9)	(101,5)
I-III 2024 I-III 2023	(111,7)	(106,5)	(110,8)	(105,1)	(113,2)	(108,4)

**10.2. Индекси промета трговине на мало у Републици Србији, у текућим ценама, по основним агрегатима Класификације делатности**  
**Indices of turnover in retail trade by main aggregates of Classification of Activities, at current prices – Republic of Serbia**

∅ 2023 = 100

	Укупно <i>Total</i>	Трговина на мало / <i>Retail trade</i>		
		храном, пићима и дуваном <i>Food, beverages and tobacco</i>	непрехрамбеним производима, осим моторних горива <i>Non-food products, except motor fuels</i>	моторним горивима <i>Motor fuels</i>
2023				
III	94,8	95,3	95,0	93,4
IV	96,9	100,6	94,6	92,6
V	96,8	98,8	95,7	94,5
VI	98,9	99,2	99,5	96,8
VII	104,1	103,7	101,8	109,6
VIII	105,5	104,2	102,4	114,9
IX	103,7	102,2	100,2	114,0
X	109,1	105,8	109,6	116,3
XI	107,5	104,0	114,1	102,7
XII	116,2	117,8	120,7	104,0
2024				
I	(92,7)	(95,9)	(92,9)	(84,6)
II	(93,8)	(95,4)	(92,8)	(92,2)
III	(105,4)	(106,3)	(104,9)	(104,0)
I-III 2024 I-III 2023	(111,7)	(112,8)	(111,1)	(110,3)



### 10.3. Десезонирани индекси промета трговине на мало у Републици Србији, у сталним ценама Indices of turnover in retail trade, seasonally adjusted, at constant prices – Republic of Serbia

	Десезонирани индекси у сталним ценама <sup>1)</sup> / Seasonally adjusted indices at constant prices <sup>1)</sup>			
	месец / Month			кумулатив <sup>2)</sup> / Cumulative <sup>2)</sup>
	∅ 2023 = 100	претходни месец = 100 Previous month = 100	исти месец претходне године = 100 Same month of the previous year=100	исти период претходне године = 100 Same period of the previous year=100
2023				
III	97,8	98,9	91,0	97,0
IV	97,7	99,9	95,2	96,5
V	96,8	99,1	93,5	95,9
VI	97,8	101,0	94,7	95,7
VII	99,7	101,9	97,4	96,0
VIII	99,7	100,0	98,8	96,3
IX	100,9	101,2	99,8	96,7
X	102,2	101,2	101,2	97,1
XI	103,4	101,2	103,8	97,7
XII	104,2	100,8	105,7	98,4
2024				
I	(102,6)	(98,6)	(103,1)	(103,1)
II	(103,3)	(100,5)	(104,4)	(103,8)
III	(105,0)	(101,6)	(107,3)	(104,9)

<sup>1)</sup> Сваког месеца се мењају индекси због десезонирања, али само је претходни податак у заградаи.

The indices are changed every month due to seasonal adjustment; however only preliminary data are given in brackets.

<sup>2)</sup> Од почетка године до краја посматраног периода. / Beginning of year, to end of period observed (month).

### 10.4. Индекси продаје и откупа производа пољопривреде, шумарства и рибарства, по подручјима Indices of sales and purchase of agricultural, forestry and fishing products, by regions ∅ 2023 = 100

	Република Србија / Republic of Serbia						
	укупно Total		Београдски регион Beogradski region	Регион Војводине Region Vojvodine	Регион Шумадије и Западне Србије Region Šumadije i Zapadne Srbije	Регион Јужне и Источне Србије Region Južne i Istočne Srbije	Регион Косово и Метохија Region Kosovo i Metohija
	текуће цене Current prices	сталне цене Constant prices	текуће цене / Current prices				
2023							
III	79,8	87,3	101,5	79,1	78,8	76,3	
IV	63,7	66,5	88,4	58,1	76,0	71,2	
V	67,1	68,2	69,0	62,4	76,9	85,1	
VI	91,4	92,1	112,0	81,7	113,3	115,1	
VII	154,3	153,7	128,3	130,4	232,1	201,3	
VIII	105,8	103,3	93,4	99,3	126,9	121,8	
IX	180,2	174,8	61,0	210,7	106,9	144,6	
X	144,1	135,3	100,7	166,1	88,6	102,1	
XI	88,4	81,0	73,1	95,4	71,5	74,0	
XII	98,0	90,3	124,5	103,4	76,6	84,0	
2024							
I	70,6	70,2	194,2	64,2	67,2	65,5	
II	72,5	73,7	139,4	70,1	68,8	64,9	
III	80,1	81,5	106,8	81,2	74,4	69,4	
I-III 2024							
I-III 2023	107,8	127,6	126,0	112,0	91,0	99,5	

**10.5. Индекси продаје и откупа у Републици Србији, у текућим ценама, по групама производа пољопривреде, шумарства и рибарства (I део)**  
**Indices of sales and purchase by groups of agricultural, forestry and fishing products, current prices - Republic of Serbia (Part I)**

∅ 2023 = 100

	Укупно <i>Total</i>	Жита <i>Cereals</i>	Индустријско биље <i>Industrial crops</i>	Крмно биље <i>Fodder crops</i>	Поврће <sup>1)</sup> <i>Vegetables<sup>1)</sup></i>	Воће и грожђе <i>Fruit and grapes</i>	Прерађевине воћа и грожђа <sup>2)</sup> <i>Processes fruit and grapes<sup>2)</sup></i>
<b>2023</b>							
III	66,2	48,4	29,2	100,9	59,6	15,4	147,9
IV	52,8	28,5	8,0	50,1	51,7	11,9	152,4
V	55,6	34,9	11,8	50,2	57,5	19,3	162,2
VI	75,7	52,4	41,2	62,7	151,1	104,0	242,7
VII	127,9	146,0	68,5	24,5	175,4	239,5	173,4
VIII	87,7	59,0	91,8	75,4	173,0	92,6	108,9
IX	149,3	80,2	347,4	61,9	429,7	50,9	156,7
X	119,5	131,9	147,0	118,4	192,1	31,5	154,9
XI	73,3	52,3	73,1	62,7	77,4	30,9	193,3
XII	81,2	76,1	67,0	108,5	73,2	23,9	365,1
<b>2024</b>							
I	70,6	69,0	36,5	135,2	40,1	41,3	89,8
II	72,5	86,1	26,4	162,1	30,1	39,3	82,0
III	80,1	84,7	35,3	165,4	31,6	53,9	97,0
<b>I-III 2024</b> <b>I-III 2023</b>	107,8	124,0	126,3	185,4	91,6	172,6	104,9

**10.5. Индекси продаје и откупа у Републици Србији, у текућим ценама, по групама производа пољопривреде, шумарства и рибарства (II део)**  
**Indices of sales and purchase by groups of agricultural, forestry and fishing products, current prices - Republic of Serbia (Part II)**

∅ 2023 = 100

	Стока и живина <i>Livestock and poultry</i>	Јаја <i>Eggs</i>	Млеко и млечни производи <sup>2)</sup> <i>Milk and dairy products<sup>2)</sup></i>	Кожа <i>Hides</i>	Вуна и перје <i>Wool and feathers</i>	Мед и восак <i>Honey and wax</i>	Дрво <i>Wood</i>	Риба <i>Fish</i>	Остали производи <i>Other products</i>
<b>2023</b>									
III	114,7	130,6	137,3	69,6	132,3	48,9	79,8	94,4	279,3
IV	125,7	112,5	127,5	188,4	130,5	35,6	55,6	54,2	141,6
V	121,4	102,0	126,2	101,6	81,4	25,1	38,0	39,3	151,9
VI	109,0	93,4	107,4	56,8	174,5	88,0	38,5	39,0	103,2
VII	110,9	85,1	101,3	55,7	99,2	76,7	66,2	48,2	79,3
VIII	112,0	95,7	100,6	63,6	94,1	62,6	47,6	58,5	140,4
IX	110,3	104,2	99,7	65,8	87,4	61,6	67,5	38,9	180,9
X	115,3	103,9	102,8	64,3	113,4	59,4	102,3	88,0	428,9
XI	115,1	107,2	100,2	93,8	51,5	60,7	99,3	116,6	207,0
XII	115,7	101,4	106,3	93,3	84,9	49,6	150,0	509,4	126,3
<b>2024</b>									
I	99,2	93,0	98,9	160,4	96,5	72,8	249,5	59,0	25,4
II	99,1	87,0	99,2	140,3	96,0	100,6	143,3	36,3	44,1
III	107,4	93,8	109,3	54,9	114,1	115,3	245,4	74,2	98,8
<b>I-III 2024</b> <b>I-III 2023</b>	113,6	81,0	87,8	143,8	110,5	145,5	239,7	61,7	66,6

<sup>1)</sup> Нису укључени кромпир и пасуљ, / Potatoes and beans are not included,

<sup>2)</sup> Домаћа прерада, / Home processing,

# 11. УСЛУГЕ/ SERVICES

## УГОСТИТЕЉСТВО И ТУРИЗАМ

У марту 2024. године, у смештајним објектима у Републици Србији евидентирано је 304 006 долазака туриста, што је за 11,7% више у односу на исти период 2023. године. Број долазака страних туриста, у односу на март претходне године, већи је за 14,8%, док је број долазака домаћих туриста већи за 8,8%.

Туристи су у марту 2024. године остварили 920 406 ноћења, од чега су 53,0% остварили домаћи а 47,0% страни туристи.

Број ноћења је већи, у поређењу са мартом 2023. године, за 10,0%. У односу на исти период претходне године, страни туристи су у марту 2024. остварили за 9,7% већи број ноћења, док је број ноћења домаћих туриста већи за 10,2%.

У марту 2024. године, у структури ноћења страних туриста, највише ноћења остварили су туристи из Руске Федерације (11,5%), Турске (10,1%) и Босне и Херцеговине (6,2%).

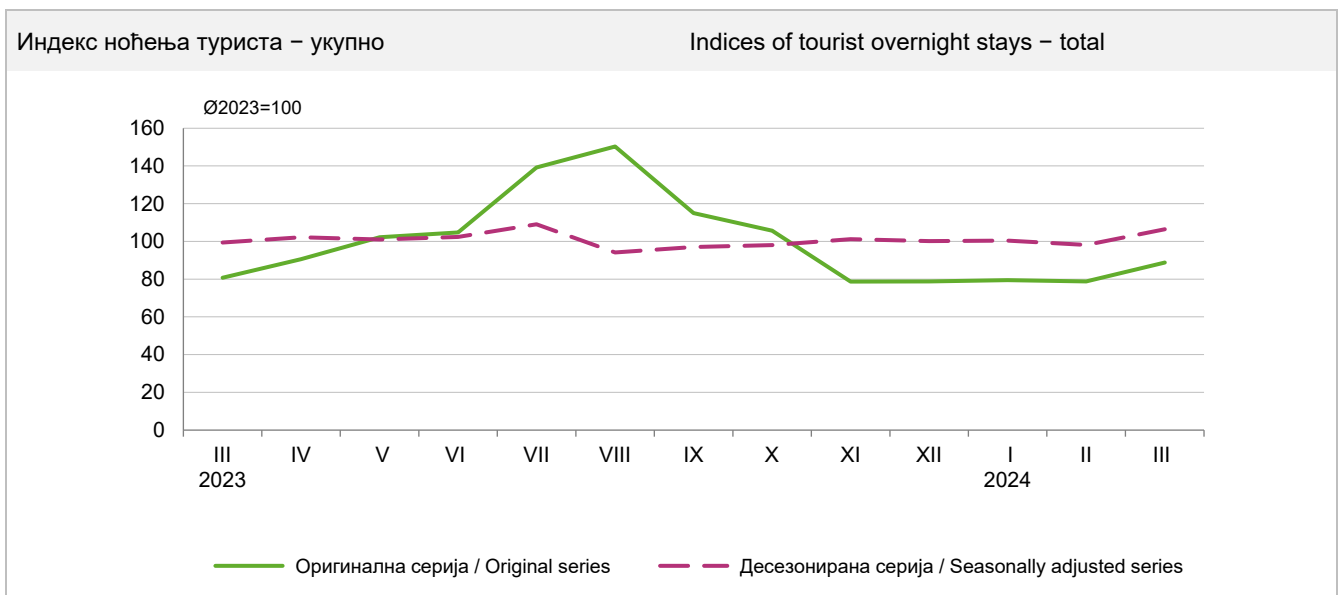
## CATERING AND TOURIST TRADE

In March 2024, in accommodation facilities in the Republic of Serbia, 304 006 tourist arrivals were registered, which means the data increased by 11.7% when compared to the corresponding period 2023. In relation to March 2023, the number of foreign tourists' arrivals increased by 14.8%, while the number of domestic tourists' arrivals was up by 8.8%.

In March 2024, the number of 920 406 tourist overnight stays was recorded, of which 53.0% were made by domestic tourists, and 47.0% by foreign tourists.

Compared to March 2023, the number of overnight stays increased by 10.0%. When related to March 2023, in March 2024 foreign tourists made by 9.7% more overnight stays, while the number of overnight stays made by domestic tourists increased by 10.2%.

Regarding the structure of foreign tourists' overnight stays, in March 2024 the largest share made up the tourists from the Russian Federation (11.5%), Turkey (10.1%) and Bosnia and Herzegovina (6.2%).



## 11.1. Индекси промета у угоститељству Indices of turnover in catering trade

☉ 2023 = 100

	Република Србија / Republic of Serbia					
	укупно Total		Србија – север Srbija – sever		Србија – југ Srbija – jug	
	текуће цене Current prices	сталне цене Constant prices	текуће цене Current prices	сталне цене Constant prices	текуће цене Current prices	сталне цене Constant prices
2023						
III	94,8	96,8	92,8	95,2	100,6	102,3
IV	89,2	90,4	89,0	90,3	90,0	91,2
V	98,6	99,4	98,4	99,5	99,0	100,1
VI	104,4	103,9	105,8	105,6	100,2	100,4
VII	101,5	101,0	100,8	100,4	103,6	102,8
VIII	108,0	107,2	106,7	106,0	112,3	110,7
IX	103,5	102,1	105,8	104,3	96,5	95,0
X	108,1	105,8	111,5	108,9	97,8	96,3
XI	102,7	99,8	108,2	104,4	86,0	84,3
XII	118,4	114,6	121,8	116,9	108,3	105,2
2024						
I	106,2	101,3	102,7	97,7	116,7	111,4
II	103,3	97,2	102,1	95,8	106,9	101,5
III	115,7	107,7	118,4	110,2	107,4	101,5
I-III 2024	122,5	111,7	128,3	116,4	108,1	99,9
I-III 2023						

## 11.2. Број доласака и ноћења туриста Number of tourist arrivals and overnight stays

хиљ, / thousands

	Република Србија / Republic of Serbia											
	укупно / Total				Србија – север / Srbija – sever				Србија – југ / Srbija – jug			
	доласци Arrivals		ноћења Overnight stays		доласци Arrivals		ноћења Overnight stays		доласци Arrivals		ноћења Overnight stays	
	свега All	домаћи Domestic	свега All	домаћи Domestic	свега All	домаћи Domestic	свега All	домаћи Domestic	свега All	домаћи Domestic	свега All	домаћи Domestic
2023												
III	272,0	138,7	836,7	442,7	141,0	40,3	390,4	104,7	131,1	98,4	446,4	338,0
IV	346,0	180,8	939,4	496,4	174,0	50,1	445,1	116,2	171,9	130,7	494,3	380,2
V	389,5	207,7	1060,0	597,0	192,2	55,6	474,2	130,6	197,3	152,1	585,7	466,4
VI	372,6	175,8	1085,7	606,1	191,7	47,9	479,8	126,3	180,9	127,9	605,9	479,8
VII	453,8	211,7	1443,4	857,1	210,0	44,0	528,8	142,3	243,8	167,7	914,5	714,8
VIII	486,3	233,6	1558,4	954,6	219,7	47,1	544,0	151,5	266,6	186,4	1014,5	803,1
IX	406,9	191,6	1192,7	661,7	207,0	46,2	525,9	130,4	199,9	145,4	666,7	531,4
X	396,2	192,7	1095,5	591,9	208,8	51,8	517,6	135,0	187,4	140,9	577,9	456,9
XI	286,4	134,6	815,8	410,5	160,8	42,4	425,5	116,1	125,6	92,2	390,3	294,4
XII	313,4	137,8	816,6	370,7	174,8	49,1	436,2	117,1	138,5	88,8	380,3	256,6
2024												
I	248,7	125,8	824,3	438,1	110,0	31,7	313,3	86,1	138,7	94,1	511,0	352,0
II	262,2	144,9	817,1	467,3	121,1	39,1	326,0	101,4	141,1	105,9	491,1	365,9
III	304,0	150,9	920,4	487,9	155,8	42,0	431,4	113,2	148,2	108,9	489,0	374,7
I-III 2024	109,9	107,5	105,3	106,2	109,6	107,2	104,5	106,5	110,1	107,6	105,8	106,1
I-III 2023												

**11.3. Десезонирани индекси ноћења туриста – Република Србија**  
**Tourist overnight stays, seasonally adjusted indices – Republic of Serbia**

	Десезонирани индекси / Seasonally adjusted indices								
	месец / Month						кумулатив <sup>1)</sup> , исти период претходне године = 100 Cumulative <sup>1)</sup> , same period of the previous year=100		
	∅ 2023 = 100			исти месец претходне године = 100 Same month of the previous year = 100			укупно Total	домаћи Domestic	страни Foreign
	укупно Total	домаћи Domestic	страни Foreign	укупно Total	домаћи Domestic	страни Foreign			
2023									
III	99,4	102,5	96,6	111,6	93,2	81,7	113,5	104,6	134,3
IV	102,2	103,9	102,9	116,2	91,8	77,9	114,2	105,6	132,7
V	101,0	101,6	95,7	105,6	98,1	92,9	112,4	104,9	127,1
VI	102,4	98,9	97,1	103,0	105,4	90,1	110,6	103,1	124,1
VII	109,1	101,7	95,1	107,3	92,8	92,5	110,1	103,7	121,7
VIII	94,2	97,3	95,9	90,0	128,9	90,6	107,3	99,7	120,2
IX	97,0	100,6	103,4	87,4	134,3	88,5	104,7	96,0	119,3
X	98,0	98,0	100,9	85,0	130,4	100,7	102,4	93,7	116,9
XI	101,2	100,0	107,4	93,7	114,3	97,0	101,5	93,1	115,4
XII	100,2	99,4	107,3	103,5	96,3	97,9	101,7	93,9	114,1
2024									
I	100,4	100,7	100,9	104,4	106,4	101,1	104,4	106,4	101,1
II	98,1	102,6	103,6	101,0	103,6	100,2	102,7	105,0	100,6
III	106,4	109,0	107,0	107,0	106,4	110,8	104,2	105,4	103,9

<sup>1)</sup> Од почетка године до краја посматраног периода, / From the beginning of the year to the end of the observed period,

## САОБРАЋАЈ И ТЕЛЕКОМУНИКАЦИЈЕ

У првом кварталу 2024. године индекс физичког обима у путничком саобраћају већи је за 16,6% у односу на исти период претходне године. Индекс физичког обима у теретном саобраћају, у истом периоду, повећан је за 8,8%.

Укупан број превезених путника у првом кварталу 2024. године порастао је за 6,8%, у односу на први квартал 2023. године, док је укупна количина превезене робе у том периоду, повећана за 4,0%.

Индекс физичког обима поштанске активности у првом кварталу 2024. године смањен је за 7,0%, док су телекомуникационе услуге повећане за 1,7% у поређењу са истим кварталом 2023. године.

Укупна количина претовареног терета у првом кварталу 2024. године, смањена је за 14,7% у односу на исти период 2023. године.

Услуге у железничком саобраћају су у првом кварталу порасле за 17,2%, док је у речном и цевоводном транспорту дошло до пада од 4,0%, односно 19,3%, респективно.

## TRANSPORT AND COMMUNICATIONS

In the first quarter of 2024 the physical volume index of passenger transport increased by 16.6% when compared to the corresponding quarter of 2023. The physical volume index of freight transport in the referent period increased by 8.8%.

The total number of passengers transported in the first quarter of 2024 increased by 6.8% when related to the first quarter of 2023, while the total quantity of transported goods in the corresponding period increased by 4.0%.

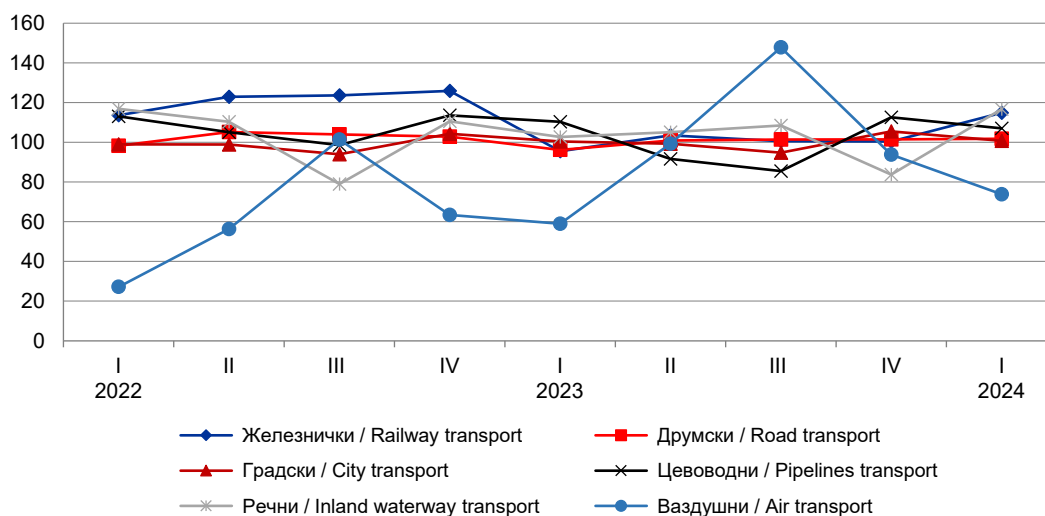
The physical volume index of postal activities in the first quarter of 2024 decreased by 7.0%, while the telecommunication services increased by 1.7% when related to the first quarter of 2023.

The total volume of overloaded freight in the first quarter of 2024 decreased by 14.7% when compared to the corresponding quarter of 2023.

In the first quarter of 2023 the railway transport services increased by 17.2%, while the inland waterway and pipeline transport services decreased by 4.0% i.e. 19.3%, respectively.

Квартални индекс физичког обима саобраћаја

Transport physical volume quarterly index



## 11.4. Индекс физичког обима услуга (I део) Index of physical volume of services (Part I)

∅ 2023 = 100

	Саобраћај – укупно / Transport – total								Поштанске активности и телекомуникације <sup>2)</sup> Post activities and telecommunications <sup>2)</sup>	
	Укупно <sup>1)</sup> Total <sup>1)</sup>	копнени саобраћај / Land transport					саобр. унутр. плов. пут. Inland waterway transport	ваздушни Air transport	поштанске активности Post activities	телекомуникације Telecommunications
		свега All	железнички Railway transport	друмски Road transport	градски Urban transport	цевоводни Pipeline transport				
2022										
1. квартал / 1 <sup>st</sup> quarter	60,3	99,9	113,6	98,2	99,0	113,1	116,9	27,2	119,4	100,1
2. квартал / 2 <sup>nd</sup> quarter	78,6	105,3	122,9	105,2	98,9	105,1	110,3	56,3	101,5	100,1
3. квартал / 3 <sup>rd</sup> quarter	102,2	103,4	123,6	104,0	94,0	98,6	79,0	101,4	96,6	98,2
4. квартал / 4 <sup>th</sup> quarter	82,4	105,1	125,9	102,8	104,3	113,6	110,6	63,4	103,9	103,1
2023										
1. квартал / 1 <sup>st</sup> quarter	76,5	97,4	95,5	96,2	100,4	110,3	102,7	59,0	102,7	97,1
2. квартал / 2 <sup>nd</sup> quarter	99,9	100,5	103,5	100,9	99,3	91,6	105,1	99,3	96,7	100,6
3. квартал / 3 <sup>rd</sup> quarter	126,0	99,6	100,6	101,4	94,8	85,5	108,5	147,8	94,0	99,2
4. квартал / 4 <sup>th</sup> quarter	97,7	102,5	100,4	101,5	105,5	112,6	83,7	93,8	106,6	103,1
2024										
1. квартал / 1 <sup>st</sup> quarter	87,0	102,7	114,8 <sup>3)</sup>	101,8	100,7	107,0	116,7	73,8	95,5	98,8
<u>1. квартал / 1<sup>st</sup> quarter 2024</u> 1. квартал / 1 <sup>st</sup> quarter 2023	113,8	105,5	120,2 <sup>3)</sup>	105,8	100,3	97,0	113,6	125,1	93,0	101,7

<sup>1)</sup> Индекси су израчунати на бази пондерисаних путничких и тонских километара. / Indices calculated on the basis of weighted passenger and Tonne-kilometers.

<sup>2)</sup> Индекси су израчунати на бази пондерисаних поштанских и телекомуникационих услуга. Нису обухваћене SMS и MMS поруке. / Indices calculated on the basis of post activities and telecommunication services. Exclude SMS and MMS.

<sup>3)</sup> Индекс је делимично повећан због повећања броја извештајних јединица. / The index partially increased due to the increased number/extended coverage of reporting units.

## 11.4. Индекс физичког обима услуга (II део) Index of physical volume of services (Part II)

∅ 2023 = 100

	Путнички саобраћај / Passenger transport						Теретни саобраћај / Freight transport								
	укупно Total	копнени саобраћај / Land transport					ваздушни Air transport	укупно Total	копнени саобраћај / Land transport					саобр. унутр. плов. пут. Inland waterway transport	ваздушни Air transport
		свега All	железнички Railway transport	друмски Road transport	градски Urban transport	цевоводни Pipeline transport			свега All	железнички Railway transport	друмски Road transport	цевоводни Pipeline transport			
2022															
1. квартал / 1 <sup>st</sup> quarter	42,1	88,1	32,6	81,2	99,0	26,9	107,3	107,7	133,3	104,4	113,1	116,9	67,2		
2. квартал / 2 <sup>nd</sup> quarter	67,1	100,5	92,4	102,9	98,9	56,1	108,1	108,5	130,3	106,1	105,1	110,3	81,9		
3. квартал / 3 <sup>rd</sup> quarter	100,9	98,9	90,9	104,6	94,0	101,6	105,4	106,3	131,6	103,7	98,6	79,0	80,5		
4. квартал / 4 <sup>th</sup> quarter	73,0	103,0	106,8	101,4	104,3	63,2	106,3	106,4	130,5	103,3	113,6	110,6	94,3		
2023															
1. квартал / 1 <sup>st</sup> quarter	68,2	96,4	82,6	93,2	100,4	58,9	97,7	98,0	98,7	97,3	110,3	102,7	71,9		
2. квартал / 2 <sup>nd</sup> quarter	99,6	100,0	99,2	100,9	99,3	99,4	100,8	100,9	104,5	100,9	91,6	105,1	92,2		
3. квартал / 3 <sup>rd</sup> quarter	135,9	98,2	106,8	101,0	94,8	148,4	100,4	100,6	99,1	101,5	85,5	108,5	80,7		
4. квартал / 4 <sup>th</sup> quarter	96,3	105,4	111,4	104,8	105,5	93,3	101,1	100,6	97,7	100,3	112,6	83,7	155,3		
2024															
1. квартал / 1 <sup>st</sup> quarter	79,5	98,3	103,8	95,3	100,7	73,3	106,3	105,6	117,5 <sup>1)</sup>	104,2	107,0	116,7	133,9		
<u>1. квартал / 1<sup>st</sup> quarter 2024</u> 1. квартал / 1 <sup>st</sup> quarter 2023	116,6	102,0	125,7	102,2	100,3	124,5	108,8	107,8	119,1 <sup>1)</sup>	107,1	97,0	113,6	186,3		

<sup>1)</sup> Индекс је делимично повећан због повећања броја извештајних јединица. / The index partially increased due to the increased number/extended coverage of reporting units.

### 11.5. Превоз путника по гранама саобраћаја Passenger transport by modes of transport

	Превезени путници, хиљ. / Passengers transported, thous.					Путнички километри, мил. / Passenger kilometers, mill.				
	укупно Total	копнени саобраћај Land transport			ваздушни Air transport	укупно Total	копнени саобраћај Land transport			ваздушни Air transport
		свега All	железнички Railway transport	друмски Road transport			свега All	железнички Railway transport	друмски Road transport	
2022										
1. квартал / 1 <sup>st</sup> quarter	11960	11667	628	11039	293	1358	1011	43	968	347
2. квартал / 2 <sup>nd</sup> quarter	14960	14357	1595	12762	603	2072	1349	122	1227	723
3. квартал / 3 <sup>rd</sup> quarter	15200	14073	1518	12555	1127	2676	1367	120	1247	1309
4. квартал / 4 <sup>th</sup> quarter	16042	15345	1950	13395	697	2164	1350	141	1209	814
2023										
1. квартал / 1 <sup>st</sup> quarter	14444	13795	1547	12248	649	1980	1221	109	1112	759
2. квартал / 2 <sup>nd</sup> quarter	15996	14968	1738	13230	1028	2615	1334	131	1203	1281
3. квартал / 3 <sup>rd</sup> quarter	15985	14489	1770	12719	1496	3258	1346	141	1205	1912
4. квартал / 4 <sup>th</sup> quarter	16730	15760	2062	13698	970	2600	1397	147	1250	1203
2024										
1. квартал / 1 <sup>st</sup> quarter	15423	14664	1917	12747	759	2219	1274	137	1137	945
1. квартал / 1 <sup>st</sup> quarter 2024 1. квартал / 1 <sup>st</sup> quarter 2023	106,8	106,3	123,9	104,1	116,9	112,1	104,3	125,7	102,2	124,5

### 11.6. Превоз путника у градском саобраћају Passengers in urban public transport

	Укупно Total	Друмским превозним средствима / By road utilities				хиљ. / thousand
		свега All	трамвајима By trams	тролејбусима By trolleybuses	аутобусима By buses	Приградском железницом Via suburban railways
2022						
1. квартал / 1 <sup>st</sup> quarter	249164	247257	20049	11462	215746	1907
2. квартал / 2 <sup>nd</sup> quarter	248894	246938	19969	11416	215553	1956
3. квартал / 3 <sup>rd</sup> quarter	236630	234623	18756	10722	205145	2007
4. квартал / 4 <sup>th</sup> quarter	262480	260493	20905	11950	227638	1987
2023						
1. квартал / 1 <sup>st</sup> quarter	252799	251178	20126	11506	219546	1621
2. квартал / 2 <sup>nd</sup> quarter	249870	248232	19763	11297	217172	1638
3. квартал / 3 <sup>rd</sup> quarter	238692	237041	18678	10678	207685	1651
4. квартал / 4 <sup>th</sup> quarter	265414	263768	20944	11973	230851	1646
2024						
1. квартал / 1 <sup>st</sup> quarter	253433	251795	20228	11564	220003	1638
1. квартал / 1 <sup>st</sup> quarter 2024 1. квартал / 1 <sup>st</sup> quarter 2023	100,3	100,2	100,5	100,5	100,2	101,0



## 11.7. Превоз робе по гранама саобраћаја Freight transport by modes of transport

	Превезена роба, хиљ. т / Goods transported, thous. t							Тонски километри, мил. / Tonne kilometers, mill.						
	укупно Total	копнени саобраћај Land transport				саобр. унутр. плов. пут. Inland water- way trans- port	вазду- шни Air tran- sport	укупно Total	копнени саобраћај Land transport				саобр. унутр. плов. пут. Inland water- way trans- port	вазду- шни Air tran- sport
		свега All	желе- знички Railway transport	друм- ски Road transport	цево- водни Pipeline transport				свега All	желе- знички Rail- way tran- sport	друм- ски Road tran- sport	цево- водни Pipe- line tran- sport		
<b>2022</b>														
1. квартал / 1 <sup>st</sup> quarter	10701	9357	2713	4775	1869	1343	1,11	3803	3355	708	2405	242	444	3,68
2. квартал / 2 <sup>nd</sup> quarter	11217	9415	2561	5104	1750	1801	1,23	3783	3360	692	2443	225	419	4,49
3. квартал / 3 <sup>rd</sup> quarter	10819	9131	2457	5032	1642	1687	1,21	3603	3299	699	2389	211	300	4,41
4. квартал / 4 <sup>th</sup> quarter	11829	9917	2516	5394	2007	1911	1,39	3739	3314	693	2378	243	420	5,17
<b>2023</b>														
1. квартал / 1 <sup>st</sup> quarter	10490	9074	2064	5162	1848	1415	1,30	3395	3001	524	2241	236	390	3,94
2. квартал / 2 <sup>nd</sup> quarter	10970	9542	2302	5671	1569	1427	1,35	3479	3075	555	2324	196	399	5,05
3. квартал / 3 <sup>rd</sup> quarter	10770	9220	2142	5567	1511	1549	1,17	3462	3046	526	2337	183	412	4,42
4. квартал / 4 <sup>th</sup> quarter	11181	9987	2341	5652	1994	1192	1,89	3397	3070	519	2310	241	318	8,51
<b>2024</b>														
1. квартал / 1 <sup>st</sup> quarter	10907	9698	2527	5310	1861	1207	1,78	3702	3252	624	2399	229	443	7,34
<u>1. квартал / 1<sup>st</sup> quarter 2024</u> 1. квартал / 1 <sup>st</sup> quarter 2023	104,0	106,9	122,4 <sup>1)</sup>	102,9	100,7	85,3	136,9	109,1	108,4	119,1 <sup>1)</sup>	107,1	97,0	113,6	186,3

<sup>1)</sup> Индекс је делимично повећан због повећања броја извештајних јединица. / The index partially increased due to the increased number/extended coverage of reporting units.

## 11.8. Градски и друмски саобраћај по регионима Urban and road transport by regions

	Градски саобраћај Urban transport	Друмски саобраћај / Road transport			
	превезени путници, хиљ. / Passengers transported, thous.	превезени путници, хиљ. / Passengers transported, thous.	путнички километри, мил. Passenger kilometers, mill.	превезена роба, хиљ. т / Goods transported, thous. t	тонски километри, мил. / Tonne kilometers, mill.
<b>Република Србија / Republic of Serbia</b>					
<b>2022<sup>1)</sup></b>					
1. квартал / 1 <sup>st</sup> quarter	249164	11039*	968*	4775*	2405*
2. квартал / 2 <sup>nd</sup> quarter	248894	12762*	1227*	5104*	2443*
3. квартал / 3 <sup>rd</sup> quarter	236631	12555	1247	5032*	2389*
4. квартал / 4 <sup>th</sup> quarter	262480	13395	1209	5394*	2378*
<b>2023<sup>1)</sup></b>					
1. квартал / 1 <sup>st</sup> quarter	252799	12248	1112	5162	2241
2. квартал / 2 <sup>nd</sup> quarter	249870	13230	1203	5671	2324
3. квартал / 3 <sup>rd</sup> quarter	238692	12719	1205	5567	2337
4. квартал / 4 <sup>th</sup> quarter	265414	13698	1250	5652	2310
<b>2024<sup>1)</sup></b>					
1. квартал / 1 <sup>st</sup> quarter	253433	12747	1137	5310	2399
<b>Београдски регион / Beogradski region</b>					
2024. 1. квартал / 1 <sup>st</sup> quarter	211125	1021	321	655	414
<b>Регион Војводине / Region Vojvodine</b>					
2024. 1. квартал / 1 <sup>st</sup> quarter	18549	6516	385	1529	852
<b>Регион Шумадије и Западне Србије Region Šumadije i Zapadne Srbije</b>					
2024. 1. квартал / 1 <sup>st</sup> quarter	7392	1705	198	2390	938
<b>Регион Јужне и Источне Србије Region Južne i Istočne Srbije</b>					
2024. 1. квартал / 1 <sup>st</sup> quarter	16367	3505	233	736	195
<b>Регион Косово и Метохија Region Kosovo i Metohija</b>					
2024. 1. квартал / 1 <sup>st</sup> quarter	...	...	...	...	...

<sup>1)</sup> Укључени су и подаци о превозу путника приградском железницом. / Included are the data on passenger local railway transport.

\* Исправљен податак. / Corrected data.

## 11.9. Услуге у ваздушном саобраћају Services in air transport

хиљ. / thousand

	Обим промета путника / Volume of passenger transport							
	укупно Total	унутрашњи – отпутовали Domestic – Departed	међународни / International			од тога: страним авионима / of which: by international airlines		
			свега All	отпутовали Departed	приспели Arrived	свега All	отпутовали Departed	приспели Arrived
2022								
1. квартал / 1 <sup>st</sup> quarter	795	1	794	404	390	498	254	244
2. квартал / 2 <sup>nd</sup> quarter	1504	1	1503	739	764	890	429	461
3. квартал / 3 <sup>rd</sup> quarter	2173	3	2170	1072	1098	1025	508	517
4. квартал / 4 <sup>th</sup> quarter	1535	2	1533	747	786	831	406	425
2023								
1. квартал / 1 <sup>st</sup> quarter	1402	2	1400	705	695	746	376	370
2. квартал / 2 <sup>nd</sup> quarter	2092	2	2090	1038	1052	1051	517	534
3. квартал / 3 <sup>rd</sup> quarter	2816	2	2814	1399	1415	1296	650	646
4. квартал / 4 <sup>th</sup> quarter	2089	2	2087	1033	1054	1110	552	558
2024								
1. квартал / 1 <sup>st</sup> quarter	1684	2	1682	849	833	918	466	452
1. квартал / 1 <sup>st</sup> quarter 2024	120,1	100,0	120,1	120,4	119,9	123,1	123,9	122,2
1. квартал / 1 <sup>st</sup> quarter 2023								

## 11.10. Претовар терета Cargo handling

хиљ. / thousand

	2022				2023				2024	1. квартал 1 <sup>st</sup> quarter 2024	
	1. квартал 1 <sup>st</sup> quarter	2. квартал 2 <sup>nd</sup> quarter	3. квартал 3 <sup>rd</sup> quarter	4. квартал 4 <sup>th</sup> quarter	1. квартал 1 <sup>st</sup> quarter	2. квартал 2 <sup>nd</sup> quarter	3. квартал 3 <sup>rd</sup> quarter	4. квартал 4 <sup>th</sup> quarter	1. квартал 1 <sup>st</sup> quarter	1. квартал 1 <sup>st</sup> quarter 2023	
Претоварене тоне	2156	2487	1781	2339	2042	1833	1986	2151	1742	85,3	Tonnes handled
Тона операције, t	2452	3030	2001	2620	2417	2250	2348*	2491	2542	105,2	Tonnes of operation, t
Од тога:											Of which:
Механизацијом	2451	3029	2000	2619	2416	2247	2347	2490	2542	105,2	by mechanical equipment

\* Исправљен податак. / Corrected data.

## 11.11. Услуге у робном саобраћају Services in goods transport

хиљ. тона / thous. tonnes

	2022				2023				2024	1. квартал 1 <sup>st</sup> quarter 2024	
	1. квартал 1 <sup>st</sup> quarter	2. квартал 2 <sup>nd</sup> quarter	3. квартал 3 <sup>rd</sup> quarter	4. квартал 4 <sup>th</sup> quarter	1. квартал 1 <sup>st</sup> quarter	2. квартал 2 <sup>nd</sup> quarter	3. квартал 3 <sup>rd</sup> quarter	4. квартал 4 <sup>th</sup> quarter	1. квартал 1 <sup>st</sup> quarter	1. квартал 1 <sup>st</sup> quarter 2023	
Железнички саобраћај											Railway transport
Обим промета	2232	2052	2003	2098	1824	2054	1922	2162	2137	117,2	Traffic volume
Унутрашњи	855	714	573	639	559	645	684	752	579	103,6	Inland traffic
Извоз	777	746	606	628	575	584	496	567	674	117,2	Exports
Увоз	600	592	824	831	690	825	742	843	884	128,1	Imports
Транзит	480	508	453	417	239	248	220	179	390	163,2	Transit
Саобраћај унутрашњим пловним путевима											Inland waterway transport
Обим промета	3055	3301	2432	3235	3431	3197	2762	2641	3295	96,0	Traffic volume
Унутрашњи	893	1368	1362	1490	974	992	1092	854	685	70,3	Inland traffic
Извоз	561	640	354	363	303	385	540	698	848	279,9	Exports
Увоз	1601	1293	716	1382	2154	1820	1130	1089	1762	81,8	Imports
Транзит	835	756	368	694	813	685	776	412	733	90,2	Transit
Цевоводни транспорт											Pipeline transport
Обим промета	1790	1720	1618	1955	1784	1539	1439	1430	1439	80,7	Traffic volume
Унутрашњи	439	398	372	374	370	417	395	395	449	121,4	Inland traffic
Извоз	-	-	-	-	-	-	-	-	-	-	Exports
Увоз	1351	1322	1246	1581	1414	1122	1044	1035	990	70,0	Imports
Транзит	79	30	24	52	63	30	72	72	57	90,5	Transit

## 11.12. Улаз/излаз друмских моторних возила у Републику Србију Road motor vehicles entered/left the Republic of Serbia

	Путничка возила <sup>1)</sup> / Passenger vehicles <sup>1)</sup>						Теретна возила <sup>1)</sup> / Freight vehicles <sup>1)</sup>		
	путнички аутомобили Passenger cars		аутобуси Buses		мотоцикли Motorcycles		извоз Export	увоз Import	транзит Transit
	улаз Entry	излаз Exit	улаз Entry	излаз Exit	улаз Entry	излаз Exit			
2022									
1. квартал / 1 <sup>st</sup> quarter	1378070	1343160	22447	22358	200	249	218181	182649	...
2. квартал / 2 <sup>nd</sup> quarter	1962171	1931756	29698	29814	2289	3035	240799	198115	...
3. квартал / 3 <sup>rd</sup> quarter	3203990	3066589	39939	39432	2090	2694	246354	183249	...
4. квартал / 4 <sup>th</sup> quarter	1670613	1614635	30687	30388	204	210	231217	195475	...
2023									
1. квартал / 1 <sup>st</sup> quarter	1534169	1505296	27629	27186	148	141	221492	174416	...
2. квартал / 2 <sup>nd</sup> quarter	1867258	2063297	36037	36128	1624	2121	234113	193332	...
3. квартал / 3 <sup>rd</sup> quarter	3190109	3115667	44703	44617	1809	2055	233503	183735	...
4. квартал / 4 <sup>th</sup> quarter	1871890	1861564	32767	32702	490	472	230758	203998	...
2024									
1. квартал / 1 <sup>st</sup> quarter	1642946	1614217	30348	29574	272	401	228978	183533	...
1. квартал / 1 <sup>st</sup> quarter 2024									
1. квартал / 1 <sup>st</sup> quarter 2023	107,1	107,2	109,8	108,8	183,8	284,8	103,4	105,2	...

<sup>1)</sup> Подаци о међународном промету у друмском саобраћају преузети су од Управе царина.  
Data on international traffic in road transport were taken over from the Customs Administration.

## 11.13. Поштанске активности и телекомуникације Post activities and telecommunications

	Поштанске активности / Post activities				Телекомуникације / Telecommunications					
	писмо-носне поштилке, мил. Letter mail, millions	пакети, хил. Parcels, thous.	експрес поштилке, хил. ком. Post express, thous. unit	услуге платног промета, хил. ком. Payment operations, thous. unit	фиксна мрежа – минути, мил. Fixed telephone network-minutes, millions			мобилна мрежа Mobile telephone network		
					свега All	унутрашњи Inland traffic	међународни Inter-national	полазни позиви, мин. мил. Outgoing mobile, minutes mill.	послате кратке поруке, мил. Number of SMS, mill.	послате мултимедијалне поруке, хил. Number of MMS, thous.
2022										
1. квартал / 1 <sup>st</sup> quarter	78	327	11259	18447	680	672	8	5464	1260	3772
2. квартал / 2 <sup>nd</sup> quarter	58	360	11547	18280	583	577	7	5469	1271	3769
3. квартал / 3 <sup>rd</sup> quarter	54	291	11119	18087	544	539	6	5365	1203	3607
4. квартал / 4 <sup>th</sup> quarter	58	580	12112	18413	551	545	6	5629	1255	3781
2023										
1. квартал / 1 <sup>st</sup> quarter	58	622	11135	17587	531	526	5	5305	1134	3611
2. квартал / 2 <sup>nd</sup> quarter	53	563	11088	17463	509	504	5	5492	1129	3372
3. квартал / 3 <sup>rd</sup> quarter	50	569	11346	17296	479	475	4	5421	1063	3376
4. квартал / 4 <sup>th</sup> quarter	62	693	12759	17301	507	502	5	5629*	1060*	3411
2024										
1. квартал / 1 <sup>st</sup> quarter	51	751	11605	16753	371	365	6	5397	932	3206
1. квартал / 1 <sup>st</sup> quarter 2024										
1. квартал / 1 <sup>st</sup> quarter 2023	87,9	120,7	104,2	95,3	69,9	69,4	120,0	101,7	82,2	88,8

\* Исправљен податак. / Corrected data.

# 12. ПОЉОПРИВРЕДА И ШУМАРСТВО / AGRICULTURE AND FORESTRY

## ПОЉОПРИВРЕДА

### Клање стоке у кланицама

У кланицама регистрованим на територији Републике Србије, у марту 2024, у поређењу са претходним месецом, заклано је више говеда (за 7,1%), свиња (9,1%), оваца (за 59,4%) и живине (за 12,4%). Укупна нето маса говеда већа је за 6,4%, свиња 8,5%, оваца за 61,8% и живине за 15,1%.

Према истим подацима, у односу на март 2023, више је заклано говеда (за 4,0%), оваца (17,2%) и живине 16,9% а мање је заклано свиња (за 8,9%). У односу на исти период 2023, већа је нето маса код говеда (за 10,2%), оваца (21,2%) и живине (25,6%), док је нето маса мања код свиња 8,6%.

## AGRICULTURE

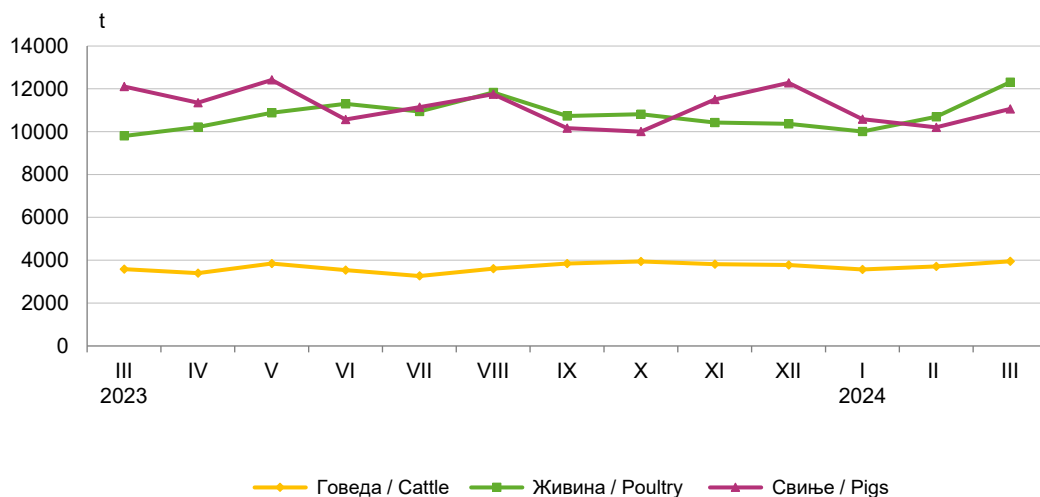
### Livestock slaughter at slaughterhouses

At slaughterhouses registered in the territory of the Republic of Serbia, when March 2024 is compared to February 2024 the number of slaughtered cattle increased by 7,1%, pigs by – 9,1%, sheep – by 59,4% and poultry – by 12,4%. The data on total net/carcass weight increased for cattle by 6,4%, pigs by – 8,5%, sheep – by 61,8% and poultry – by 15,1%.

According to the same data, related to March 2023 the number of slaughtered cattle increased 4,0%, sheep – by 17,2%, and poultry – by 16,9%; but the number of slaughtered pigs decreased by 8,9%. When compared to the corresponding period 2023, the total net/carcass weight increased for cattle by 10,2%, sheep 21,2%, and poultry – by 25,6%, while the net/carcass weight of slaughtered pigs decreased by 8,6%.

Укупна нето маса стоке заклане у кланицама по врстама стоке, Република Србија март 2023 – март 2024.

Total net weight of livestock slaughtered in slaughterhouses – by species, Republic of Serbia March 2023 – March 2024



## 12.1. Клање стоке у кланицама Slaughter of livestock in slaughterhouses

	Говеда / Cattle		Свиње / Pigs		Овце / Sheep		Живина / Poultry	
	број Number	нето маса, t Net weight, t	број Number	нето маса, t Net weight, t	број Number	нето маса, t Net weight, t	број Number	нето маса, t Net weight, t
<b>Република Србија</b> <i>Republic of Serbia</i>								
2023								
III	13827	3585	149958	12110	15667	255	5605938	9804
IV	12766	3391	151510	11354	40749	664	5554702	10215
V	14070	3845	156120	12420	22674	332	6076737	10884
VI	12866	3537	135691	10570	14968	240	6151779	11302
VII	11983	3264	144336	11147	13793	225	5979093	10939
VIII	13378	3605	156764	11750	13936	237	6491102	11828
IX	14438	3845	133345	10162	12701	205	6012103	10736
X	14580	3941	135466	10006	11730	192	5944351	10813
XI	14168	3811	155473	11500	14435	253	5706811	10430
XII	13919	3774	166273	12281	19378	348	5718234	10364
2024								
I	13027	3564	137115	10586	13939	236	5483201	10011
II	13424	3712	125310	10201	11519	191	5826986	10693
III	14382	3949	136656	11064	18366	309	6551858	12312
I-III 2024	109,0	112,9	90,4	90,8	109,8	106,5	114,6	116,9
I-III 2023								
<b>Београдски регион</b> <i>Beogradski region</i>								
2023								
III	570	132	5200	353	2206	34	643602	1115
IV	495	122	5899	384	2531	44	591375	1069
V	581	142	5490	349	2797	43	680318	1167
VI	512	123	4536	304	2058	34	611092	994
VII	500	123	4013	268	2149	35	600186	1057
VIII	476	115	4291	254	2288	36	638169	1081
IX	572	130	4941	306	2223	31	632357	945
X	590	129	5943	321	2405	34	640941	912
XI	646	154	6200	377	2247	37	614176	1039
XII	593	143	6555	405	2322	37	597406	1032
2024								
I	505	119	5156	319	1912	31	536216	887
II	522	129	4724	304	1896	30	521553	866
III	635	150	5036	328	2794	46	645594	1125
I-III 2024	105,1	109,3	95,3	89,9	109,9	115,1	103,2	100,1
I-III 2023								
<b>Регион Војводине</b> <i>Region Vojvodine</i>								
2023								
III	5058	1387	89414	7830	8882	144	3484243	6036
IV	4544	1253	91651	6879	17736	307	3500563	6498
V	4688	1297	105328	8376	9441	126	3691332	6694
VI	4487	1262	85257	6644	7893	125	3759942	6962
VII	4274	1164	89375	6973	7334	122	3621186	6613
VIII	4518	1238	97538	7395	7109	127	4050632	7498
IX	5331	1426	86936	6863	5434	92	3593207	6587
X	5172	1438	89625	6838	5030	85	3555785	6774
XI	4855	1287	96549	7305	7235	129	3482632	6506
XII	4751	1281	103225	7757	9817	185	3413106	6342
2024								
I	4620	1262	86077	6706	5896	104	3278307	6143
II	5030	1397	78765	6442	5506	98	3566959	6720
III	4797	1303	89219	7136	9401	167	3873638	7340
I-III 2024	108,0	108,9	89,7	89,8	116,8	115,3	110,3	114,7
I-III 2023								



**12.1. Клање стоке у кланицама (наставак)**  
**Slaughter of livestock in slaughterhouses (continued)**

	Говеда / Cattle		Свиње / Pigs		Овце / Sheep		Живина / Poultry	
	број Number	нето маса, t Net weight, t	број Number	нето маса, t Net weight, t	број Number	нето маса, t Net weight, t	број Number	нето маса, t Net weight, t
<b>Регион Шумадије и Западне Србије</b> <i>Region Šumadije i Zapadne Srbije</i>								
2023								
III	5777	1416	29922	2572	3104	51	757303	1339
IV	5172	1357	33306	2592	11027	169	771368	1376
V	6086	1621	27504	2240	7148	110	908019	1595
VI	5403	1445	27839	2199	3990	64	1001149	1828
VII	4811	1301	31925	2397	3438	54	966367	1771
VIII	5740	1518	36139	2639	3703	61	976918	1721
IX	5742	1513	26751	1793	4407	71	988691	1706
X	6066	1605	24861	1634	3890	65	923026	1604
XI	6207	1655	34145	2374	4183	72	834522	1433
XII	5857	1561	33153	2373	5794	102	945022	1588
2024								
I	5543	1504	27931	2176	5292	85	918807	1529
II	5397	1456	28166	2273	3661	57	871483	1480
III	5925	1607	27753	2323	4522	70	1104217	2023
I-III 2024	106,4	111,6	91,8	93,0	119,8	118,4	124,3	121,5
I-III 2023								
<b>Регион Јужне и Источне Србије</b> <i>Region Južne i Istočne Srbije</i>								
2023								
III	2422	650	16422	1356	1475	27	720790	1314
IV	2555	660	20654	1499	9455	145	691396	1271
V	2715	784	17798	1455	3288	52	797068	1429
VI	2464	707	18059	1422	1027	18	779596	1517
VII	2398	676	19023	1509	872	14	791354	1499
VIII	2644	734	18796	1462	836	14	825383	1528
IX	2793	776	14717	1200	637	11	797848	1497
X	2752	770	15037	1214	405	8	824599	1522
XI	2460	715	18579	1443	770	14	775481	1452
XII	2718	789	23340	1746	1445	24	762700	1403
2024								
I	2359	679	17951	1384	839	17	749871	1451
II	2475	731	13655	1182	456	7	866991	1627
III	3025	890	14648	1277	1649	26	928409	1824
I-III 2024	118,6	124,2	90,6	92,8	60,7	49,0	134,1	135,3
I-III 2023								
<b>Регион Косово и Метохија</b> <i>Region Kosovo i Metohija</i>								
	...	...	...	...	...	...	...	...

## ШУМАРСТВО

Обим радова на производњи дрвних сортимената у Републици Србији у марту 2024. године, у односу на просек радова у 2023. години, већи је за 30,0%. Према подацима о производњи дрвних сортимената за март 2024. године, у односу на март 2023. године, производња је мања за 10.5%.

Производња дрвних сортимената у марту 2024. године износила је 260 739 m<sup>3</sup> у Републици Србији, у Београдском региону 7 944 m<sup>3</sup>, у Региону Војводине 99 065 m<sup>3</sup>, у Региону Шумадије и Западне Србије 87 804 m<sup>3</sup>, а у Региону Јужне и Источне Србије 65 926 m<sup>3</sup>. У Републици Србији, у марту 2024. године продато је 190 336 m<sup>3</sup> запремине дрвета из државних шума.

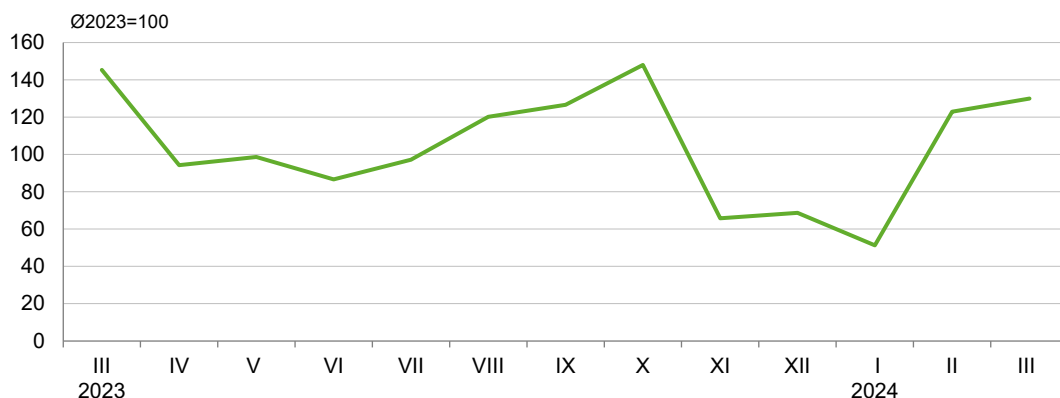
## FORESTRY

The volume of forest assortments production in the Republic of Serbia in March 2024 increased by 30.0% in relation to the 2023 output average. The data on forest assortments production in March 2024, related to those for March 2023, indicate that the production decreased by 10.5%.

In March 2024 the forest assortments output in the Republic of Serbia amounted to 260 739 m<sup>3</sup>; in Beogradski region – 7 944 m<sup>3</sup>, in Region Vojvodine – 99 065 m<sup>3</sup>, in Region Šumadije i Zapadne Srbije – 87 804 m<sup>3</sup>, and in Region Južne i Istočne Srbije – 65 926<sup>3</sup>. In the Republic of Serbia, in March 2024 the volume of 190 336 m<sup>3</sup> of wood stock from the forests in state ownership was sold.

Шумарство – индекси физичког обима

Forestry – physical volume indices



## 12.2. Производња и продаја шумских сортимената (I део)

### Forest assortments production and sales (Part I)

	Произведени сортименти, м <sup>3</sup> / Produced assortments, m <sup>3</sup>									
	Република Србија / Republic of Serbia						Трупци за резање / Saw-logs for cutting			
	укупно <i>Total</i>	Београдски регион <i>Beogradski region</i>	Регион Војводине <i>Region Vojvodine</i>	Регион Шумадије и Западне Србије <i>Region Šumadije i Zapadne Srbije</i>	Регион Јужне и Источне Србије <i>Region Južne i Istočne Srbije</i>	Регион Косово и Метохија <i>Region Kosovo i Metohija</i>	храста <i>Oak</i>	букве <i>Beech</i>	четинара <i>Conifers</i>	осталих лишћара <i>Other broadleaved</i>
2023										
III	268 500	4 825	75 831	94 000	93 844	...	4 675	51 542	15 807	19 956
IV	183 614	2 772	54 973	62 024	63 845	...	3 252	34 433	10 736	15 196
V	200 009	3 871	35 931	82 856	77 351	...	3 253	32 543	20 389	11 371
VI	184 002	3 020	49 956	67 394	63 632	...	3 620	23 824	16 297	14 276
VII	216 581	4 657	47 386	75 182	89 356	...	4 223	26 674	14 491	14 365
VIII	256 203	5 664	75 348	92 197	82 994	...	8 057	27 041	17 810	21 287
IX	275 002	9 222	73 974	101 577	90 229	...	7 173	33 897	16 413	23 927
X	317 028	12 111	81 202	114 481	109 234	...	7 261	44 085	15 768	26 463
XI	148 279	6 452	43 739	50 639	47 449	...	2 020	17 614	8 173	16 496
XII	162 134	4 841	46 201	52 688	58 404	...	1 836	17 853	8 334	18 416
2024										
I	99 040	1 770	53 118	25 297	18 855	...	7 590	9 094	4 632	14 536
II	229 563	4 359	70 120	88 659	66 425	...	6 171	45 771	12 411	21 390
III	260 739	7 944	99 065	87 804	65 926	...	7 724	40 034	21 377	30 499
I-III 2024	103,5	114,5	117,4	108,2	84,3	...	168,6	101,6	149,3	127,0
I-III 2023										

## 12.2. Производња и продаја шумских сортимената (II део)

### Forest assortments production and sales (Part II)

	Произведени сортименти, м <sup>3</sup> / Produced assortments, m <sup>3</sup>					Продаја сортимената, м <sup>3</sup> <i>Sale of assortments, m<sup>3</sup></i>
	трупци за фурнир и љуштење <i>Sawlogs for veneer and peeling</i>	рудничко дрво <i>Pitprops</i>	целулозно дрво <i>Woodpulp</i>	огревно дрво <i>Fuelwood</i>	остало дрво <i>Other wood</i>	
2023						
III	39 451	3 906	4 673	122 837	5 653	232 703
IV	28 195	2 964	3 234	81 025	4 579	157 305
V	17 706	4 554	7 998	97 726	4 469	216 965
VI	20 970	4 197	8 994	87 420	4 404	198 547
VII	21 969	3 348	10 707	115 699	5 105	250 454
VIII	29 349	4 544	11 307	130 169	6 639	253 643
IX	28 042	5 690	14 906	138 467	6 487	264 722
X	31 594	3 668	18 372	163 075	6 742	311 395
XI	14 002	2 323	7 635	76 316	3 700	155 717
XII	11 735	2 919	8 186	88 688	4 167	152 825
2024						
I	13 499	1 308	3 397	40 543	4 441	71 399
II	25 061	2 881	10 246	98 005	7 627	179 230
III	27 357	5 175	9 719	110 961	7 893	190 336
I-III 2024	68,3	125,5	245,9	109,6	155,2	97,8
I-III 2023						



# 13. НОВЧАНА СРЕДСТВА / FUNDS

Прикупљање и обраду података монетарне статистике обавља Народна банка Србије (НБС). Монетарна статистика обухвата билансе НБС и осталих депозитних институција и консолидовани биланс укупног банкарског сектора. Основне функције НБС јесу утврђивање и спровођење монетарне политике, вођење политике курса динара, чување девизних резерви и управљање њима, издавање новчаница и кованог новца и старање о функционисању платног промета и финансијског система. На основу утврђених циљева економске политике и кључних макроекономских индикатора, НБС самостално утврђује пројекције раста монетарних и кредитних агрегата и доноси мере монетарне и кредитне политике које ће бити предузете ради остваривања утврђених циљева.

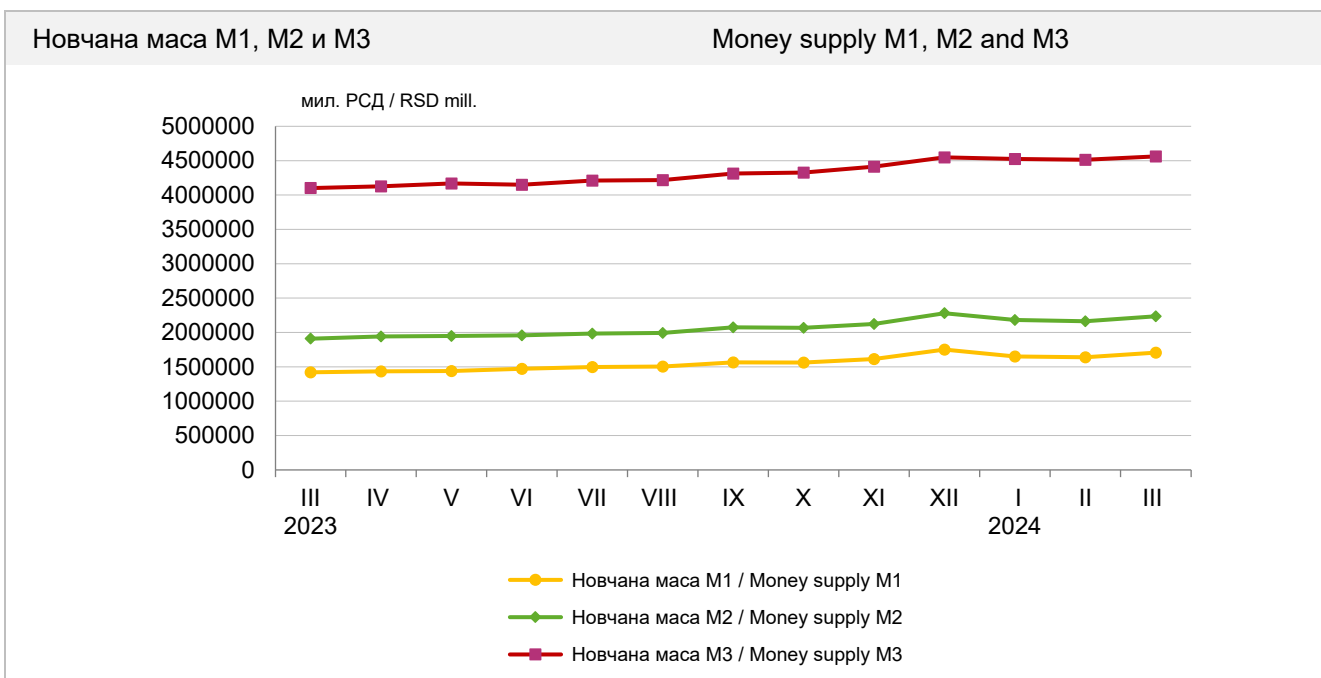
Поред монетарне статистике, НБС води и статистику платног биланса, за чију израду користи и податке Републичког завода за статистику.

Основни монетарни агрегати су: новчана маса, готов новац у оптицају, депозитни новац, примарни новац, динарски и девизни депозити и кредити. Стање монетарних агрегата приказује се на крају месеца, у милионима динара.

The National Bank of Serbia is responsible for Monetary Statistics data collection and processing. The Monetary Statistics comprises balance sheets of the National Bank of Serbia and other depository institutions and consolidated balance sheet of the total banking section. Basic functions of the National Bank of Serbia are establishing and conduction of monetary policy, managing the policy of RSD exchange rates, keeping of foreign currencies reserves and managing them, issuing of banknotes and coins and taking care about balance of payments and financial system's functioning. According to established goals of the economic policy and key macroeconomical indicators, the National Bank of Serbia establishes independently monetary and credit projections and makes measures of monetary and credit policy that will be undertaken for realization of the established goals.

Besides monetary policy, the National Bank of Serbia also conducts the Balance of Payments Statistics for which making it makes use of data from the Statistical Office of the Republic of Serbia.

Basic monetary aggregates are: money supply, cash circulation, deposits, reserve money, RSD and foreign currency deposits and credits. State of monetary aggregates is presented at the end of month, in millions of RSD.



### 13.1. Основни монетарни агрегати, стање на крају периода Basic monetary aggregates, state at the end of the period

млн. РСД / RSD mill.

	Готов новац у оптицају <i>Cash in circulation</i>	Депозитни новац <i>Deposits</i>	Новчана маса М1 <i>Money supply M1</i>	Новчана маса М2 <i>Money supply M2</i>	Новчана маса М3 <i>Money supply M3</i>	Девизне резерве НБС, мил. евра <i>Foreign exchange reserves of NBS in EUR mill.</i>	Девизне резерве банака, мил. евра <i>Foreign exchange reserves of banks in EUR mill.</i>
<b>2022</b>							
III	276 066	1 005 684	1 281 750	1 608 408	3 666 134	14 296	2 805
IV	276 181	979 591	1 255 772	1 609 536	3 689 381	14 114	2 775
V	265 721	1 007 674	1 273 395	1 595 724	3 687 150	13 904	2 578
VI	268 633	1 000 811	1 269 444	1 607 058	3 699 053	14 776	2 493
VII	283 363	998 240	1 281 603	1 635 925	3 756 514	15 023	2 572
VIII	275 206	1 020 753	1 295 960	1 668 757	3 815 332	15 876	2 635
IX	282 613	1 027 146	1 309 759	1 707 090	3 858 231	16 502	2 467
X	281 828	1 047 409	1 329 237	1 737 496	3 895 800	16 871	2 431
XI	278 989	1 063 043	1 342 031	1 758 090	3 916 426	17 267	2 573
XII	310 874	1 124 834	1 435 708	1 876 534	4 037 350	19 413	2 676
<b>2023</b>							
I	286 611	1 062 603	1 349 214	1 807 319	3 976 969	20 913	2 510
II	290 040	1 134 041	1 424 082	1 877 619	4 069 064	21 196	2 663
III	292 688	1 127 402	1 420 089	1 910 347	4 102 988	21 381	2 402
IV	306 737	1 126 761	1 433 498	1 941 827	4 126 178	21 557	2 312
V	297 960	1 140 108	1 438 067	1 948 914	4 168 417	22 088	2 343
VI	301 176	1 170 684	1 471 860	1 957 294	4 150 560	22 585	2 255
VII	308 438	1 187 402	1 495 840	1 984 063	4 210 146	23 134	2 139
VIII	306 454	1 197 193	1 503 647	1 992 571	4 216 548	23 624	2 069
IX	325 129	1 238 779	1 563 908	2 074 487	4 312 828	24 182	2 092
X	318 961	1 243 532	1 562 493	2 067 668	4 327 143	24 389	2 335
XI	331 203	1 283 161	1 614 365	2 124 488	4 413 366	24 163	2 614
XII	369 373	1 382 158	1 751 531	2 280 996	4 548 214	24 919	2 954
<b>2024</b>							
I	338 742	1 328 721	1 650 561	2 181 504	4 525 176	25 037	2 982
II	341 236	1 359 228	1 639 221	2 163 780	4 514 284	25 031	2 880
III	348 377	1 360 560	1 705 716	2 235 283	4 562 804	24 942	3 687

Извор: Народна банка Србије. / Source: The National Bank of Serbia.

### 13.2. Депозити и кредити нефинансијског сектора код комерцијалних банака, стање на крају периода<sup>1)</sup> Deposits and credits non-financial sector of commercial banks, state at the end of the period<sup>1)</sup>

млн. РСД / RSD mill.

	Депозити / Deposits			Кредити / Claims		
	укупно <i>Total</i>	динарски <i>Dinar</i>	девизни <i>Foreign</i>	укупно <i>Total</i>	динарски <i>Dinar</i>	девизни <i>Foreign</i>
<b>2022</b>						
III	3 338 618	1 278 111	2 060 507	3 079 866	1 154 708	1 925 158
IV	3 359 149	1 276 291	2 082 858	3 119 032	1 168 012	1 951 020
V	3 353 079	1 258 184	2 094 895	3 153 146	1 172 740	1 980 406
VI	3 357 636	1 263 292	2 094 344	3 181 324	1 170 325	2 010 999
VII	3 402 832	1 281 687	2 121 145	3 214 019	1 166 541	2 047 477
VIII	3 473 083	1 324 043	2 149 040	3 217 327	1 152 054	2 065 274
IX	3 509 563	1 356 647	2 152 916	3 228 134	1 141 742	2 086 391
X	3 555 650	1 395 680	2 159 970	3 227 439	1 132 661	2 094 778
XI	3 574 717	1 414 934	2 159 784	3 222 994	1 117 078	2 105 917
XII	3 670 746	1 505 483	2 165 264	3 200 071	1 107 339	2 092 732
<b>2023</b>						
I	3 638 884	1 470 005	2 168 879	3 175 287	1 096 634	2 078 653
II	3 722 288	1 532 211	2 190 077	3 174 356	1 085 633	2 088 722
III	3 760 758	1 558 146	2 191 601	3 177 987	1 077 553	2 100 434
IV	3 760 758	1 577 337	2 183 421	3 171 085	1 071 888	2 099 197
V	3 802 696	1 938 858	2 201 136	3 177 657	1 070 825	2 106 832
VI	3 776 664	1 597 570	2 179 094	3 193 281	1 069 965	2 123 316
VII	3 838 736	1 623 755	2 214 981	3 215 835	1 070 661	2 145 174
VIII	3 854 132	1 635 247	2 218 890	3 208 273	1 069 663	2 138 610
IX	3 935 291	1 698 544	2 236 746	3 215 326	1 072 960	2 142 366
X	3 952 148	1 695 685	2 256 464	3 211 940	1 079 120	2 132 820
XI	4 030 458	1 742 914	2 287 545	3 207 702	1 085 990	2 121 712
<b>2024</b>						
I	4 136 012	1 803 507	2 332 505	3 195 696	1 098 028	2 097 667
II	4 130 159	1 781 994	2 348 165	3 186 864	1 100 575	2 086 289
III	4 170 430	1 846 666	2 323 766	3 221 431	1 118 390	2 103 040

Извор: Народна банка Србије. / Source: The National Bank of Serbia.

<sup>1)</sup> Методолошке измене се односе на приказивање валутне структуре у табелама монетарне статистике, односно измештање свих инструмената који имају индексацију у инострану валуту из динарских категорија и њихово придруживање девизним категоријама. Измењене су постојеће таблице, на начин да су раздвојене све категорије које су до сада здружено приказивале динарске и девизно индексане износе. / The methodological changes concern the presentations of currency structure in the tables of monetary statistics, namely, re-moving of all instruments with indexation in foreign currency from RSD categories and their joining to foreign currency categories. The present tables are changed in a way that separated were all categories that so far have presented joined RSD and foreign currency indexed amounts.

**13.3. Платни биланс Републике Србије<sup>2)</sup>**  
**Republic of Serbia Balance of Payments<sup>2)</sup>**

млн. евра / EUR mill.

	2022	2023	2022	2023	2023	2024	2023	2024	2023	2024	
	новем. / Novem.	децем. / Decem.	јануар / January	феб. / Feb.	март / March						
<b>1 Текући рачун</b>	<b>-167</b>	<b>-128</b>	<b>-496</b>	<b>-695</b>	<b>19</b>	<b>141</b>	<b>91</b>	<b>-196</b>	<b>-271</b>	<b>-339</b>	<b>Current account</b>
1.1 Приходи	4,103	4,228	4,236	4,078	3,600	3,769	3,933	4,108	4,400	4,159	Credit
1.2 Расходи	4,271	4,356	4,732	4,773	3,581	3,629	3,843	4,304	4,672	4,498	Debit
<b>1.A Роба и услуге</b>	<b>-283</b>	<b>-239</b>	<b>-494</b>	<b>-654</b>	<b>-232</b>	<b>-71</b>	<b>-351</b>	<b>-391</b>	<b>-373</b>	<b>-452</b>	<b>Goods and services</b>
1.A.1 Извоз	3,448	3,593	3,494	3,427	3,078	3,218	3,193	3,510	3,760	3,496	Credit
1.A.2 Увоз	3,730	3,832	3,988	4,081	3,310	3,289	3,544	3,901	4,133	3,948	Debit
<b>1.A.a Роба</b>	<b>-540</b>	<b>-526</b>	<b>-826</b>	<b>-922</b>	<b>-594</b>	<b>-392</b>	<b>-621</b>	<b>-592</b>	<b>-543</b>	<b>-563</b>	<b>Goods</b>
1.A.a.1 Извоз	2,420	2,419	2,282	2,147	2,122	2,095	2,265	2,441	2,701	2,419	Credit
1.A.a.2 Увоз	2,960	2,946	3,108	3,068	2,716	2,487	2,887	3,033	3,244	2,982	Debit
<b>1.A.b Услуге</b>	<b>257</b>	<b>287</b>	<b>332</b>	<b>268</b>	<b>362</b>	<b>321</b>	<b>270</b>	<b>201</b>	<b>170</b>	<b>111</b>	<b>Services</b>
1.A.b.1 Извоз	1,028	1,173	1,212	1,280	956	1,123	927	1,069	1,059	1,077	Credit
1.A.b.2 Увоз	771	887	880	1,013	594	802	657	868	889	966	Debit
<b>1.B Примарни доходак</b>	<b>-356</b>	<b>-318</b>	<b>-541</b>	<b>-478</b>	<b>-101</b>	<b>-150</b>	<b>-150</b>	<b>-211</b>	<b>-347</b>	<b>-314</b>	<b>Primary income</b>
1.B.a Приходи	75	99	81	108	67	100	63	101	76	110	Credit
1.B.b Расходи	431	417	622	586	167	249	213	312	424	424	Debit
<b>1.C Секундарни доходак</b>	<b>472</b>	<b>430</b>	<b>539</b>	<b>436</b>	<b>352</b>	<b>362</b>	<b>593</b>	<b>405</b>	<b>449</b>	<b>427</b>	<b>Secondary income</b>
1.C.a Приходи	581	536	661	543	455	452	678	497	564	553	Credit
1.C.b Расходи	109	107	122	106	104	90	85	91	115	126	Debit
<b>2 Капитални рачун</b>	<b>-10</b>	<b>-7</b>	<b>0</b>	<b>0</b>	<b>0</b>	<b>13</b>	<b>-8</b>	<b>5</b>	<b>3</b>	<b>22</b>	<b>Capital account</b>
2.A Приходи	0	8	0	6	1	20	2	9	4	22	Credit
2.B Расходи	10	15	0	5	1	7	10	4	0	1	Debit
<b>Нето позајмљивање(+) / нето задуживање (-)</b>	<b>-178</b>	<b>-135</b>	<b>-496</b>	<b>-695</b>	<b>19</b>	<b>154</b>	<b>83</b>	<b>-192</b>	<b>-268</b>	<b>-317</b>	<b>Net lending (+) / net borrowing (-)</b>
<b>3 Финансијски рачун нето</b>	<b>-97</b>	<b>-88</b>	<b>-276</b>	<b>-640</b>	<b>63</b>	<b>198</b>	<b>127</b>	<b>-137</b>	<b>-313</b>	<b>-361</b>	<b>Financial account net</b>
3.A Нето повећање финансијске aktive	477	426	1,991	273	1,761	796	812	537	-118	15	Net acquisition of financial assets
3.B Нето повећање финансијске пасиве	574	513	2,267	913	1,698	598	686	675	195	375	Net incurrence of liabilities
<b>Нето позајмљивање (+)/нето задуживање (-)</b>	<b>-97</b>	<b>-88</b>	<b>-276</b>	<b>-640</b>	<b>63</b>	<b>198</b>	<b>127</b>	<b>-137</b>	<b>-313</b>	<b>-361</b>	<b>Net lending (+) / net borrowing (-)</b>
<b>3.1 Директне инвестиције нето</b>	<b>-487</b>	<b>-432</b>	<b>-612</b>	<b>-305</b>	<b>-166</b>	<b>-464</b>	<b>-234</b>	<b>-393</b>	<b>-381</b>	<b>-250</b>	<b>Direct investment net</b>
3.1.A Нето повећање финансијске aktive	11	42	-140	-12	21	97	16	20	33	83	Net acquisition of financial assets
3.1.B Нето повећање финансијских обавеза	499	474	471	293	188	560	249	413	414	333	Net incurrence of liabilities
<b>3.2 Портфолио инвестиције нето</b>	<b>65</b>	<b>78</b>	<b>138</b>	<b>19</b>	<b>-1,588</b>	<b>108</b>	<b>0</b>	<b>130</b>	<b>349</b>	<b>186</b>	<b>Portfolio investment net</b>
3.2.A Нето повећање финансијске aktive	48	55	105	57	7	143	5	140	-29	34	Net acquisition of financial assets
3.2.B Нето повећање финансијских обавеза	-17	-23	-33	38	1,595	34	6	9	-378	-151	Net incurrence of liabilities
<b>3.3 Финансијски деривати (осим дев. резерви) и опције на акције за запослене нето</b>	<b>-2</b>	<b>7</b>	<b>0</b>	<b>3</b>	<b>-17</b>	<b>0</b>	<b>7</b>	<b>-2</b>	<b>-3</b>	<b>6</b>	<b>Financial derivatives (other than reserves) and employee stock options net</b>
3.3.A Нето повећање финансијске aktive	0	0	0	0	0	0	0	0	0	0	Net acquisition of financial assets
3.3.B Нето повећање финансијских обавеза	2	-7	0	-3	17	0	-7	1	3	-6	Net incurrence of liabilities
<b>3.4 Остале инвестиције нето</b>	<b>-130</b>	<b>387</b>	<b>-2,060</b>	<b>-1,004</b>	<b>377</b>	<b>571</b>	<b>70</b>	<b>64</b>	<b>-400</b>	<b>64</b>	<b>Other investment net</b>
3.4.A Нето повећање финансијске aktive	-40	456	-232	-420	275	574	508	315	-245	264	Net acquisition of financial assets
3.4.B Нето повећање финансијских обавеза	90	69	1,828	584	-102	3	438	251	156	200	Net incurrence of liabilities
<b>3.4.1 Остали власнички капитал нето</b>	<b>-1</b>	<b>-1</b>	<b>0</b>	<b>-2</b>	<b>0</b>	<b>-12</b>	<b>457</b>	<b>-126</b>	<b>2,258</b>	<b>648</b>	<b>Other equity net</b>
<b>3.4.2 Готов новац и депозити нето</b>	<b>-86</b>	<b>240</b>	<b>-26</b>	<b>-98</b>	<b>113</b>	<b>753</b>	<b>80</b>	<b>47</b>	<b>220</b>	<b>55</b>	<b>Currency and deposits net</b>
3.4.2.A Нето повећање финансијске aktive	-100	415	50	-185	96	761	322	80	-484	75	Net acquisition of financial assets
3.4.2.B Нето повећање финансијских обавеза	-14	175	76	-86	-17	8	40	10	-103	129	Net incurrence of liabilities
<b>3.4.3 Кредити нето</b>	<b>-164</b>	<b>221</b>	<b>-2,019</b>	<b>-762</b>	<b>3</b>	<b>-206</b>	<b>-58</b>	<b>-70</b>	<b>-29</b>	<b>-29</b>	<b>Loans net</b>
3.4.3.A Нето повећање финансијске aktive	-2	1	52	12	-14	-29	13	-21	-11	0	Net acquisition of financial assets
3.4.3.B Нето повећање финансијских обавеза	162	-220	2,071	774	-16	178	71	49	18	29	Net incurrence of liabilities
<b>3.4.4 Програми осигурања и пензија и стандардизовани гаранцијски програми нето</b>	<b>0</b>	<b>0</b>	<b>0</b>	<b>0</b>	<b>0</b>	<b>0</b>	<b>0</b>	<b>0</b>	<b>0</b>	<b>0</b>	<b>Insurance pension and standardized guarantee schemes net</b>
<b>3.4.5 Трговински кредити и аванси нето</b>	<b>121</b>	<b>-74</b>	<b>-15</b>	<b>-143</b>	<b>261</b>	<b>36</b>	<b>-153</b>	<b>63</b>	<b>11</b>	<b>141</b>	<b>Trade credit and advances net</b>
3.4.5.A Нето повећање финансијске aktive	62	40	-334	-248	192	-159	174	257	250	189	Net acquisition of financial assets
3.4.5.B Нето повећање финансијских обавеза	-59	114	-319	-105	-69	-195	326	194	239	48	Net incurrence of liabilities
<b>3.4.6 Остала потраживања / дуговања</b>	<b>0</b>	<b>0</b>	<b>0</b>	<b>0</b>	<b>0</b>	<b>0</b>	<b>0</b>	<b>0</b>	<b>0</b>	<b>0</b>	<b>Other accounts receivable/payable</b>
<b>3.4.7 Алокација СПВ</b>	<b>0</b>	<b>0</b>	<b>0</b>	<b>0</b>	<b>0</b>	<b>0</b>	<b>0</b>	<b>0</b>	<b>0</b>	<b>0</b>	<b>Special drawing rights (Net incurrence of liabilities)</b>
<b>3.5 Девизне резерве</b>	<b>457</b>	<b>-126</b>	<b>2,258</b>	<b>648</b>	<b>1,458</b>	<b>-17</b>	<b>283</b>	<b>63</b>	<b>122</b>	<b>-366</b>	<b>Reserve assets</b>
<b>4. Нето грешке и пропусти</b>	<b>80</b>	<b>47</b>	<b>220</b>	<b>55</b>	<b>45</b>	<b>44</b>	<b>44</b>	<b>54</b>	<b>-45</b>	<b>-44</b>	<b>Net errors and omissions</b>

Извор: Народна банка Србије. / Source: The National Bank of Serbia.

<sup>2)</sup> Платни биланс Републике Србије усклађен је са међународним смерницама садржаним у Приручнику за израду платног биланса бр. 6 ММФ-а.

The presentation of the balance of payments is as far as possible in line with the international guidelines contained in the sixth edition of the IMF Balance of Payments Manual (BPM6).

## БРУТО ДОМАЋИ ПРОИЗВОД

Бруто домаћи производ (БДП) према производном приступу представља суму бруто додатих вредности (БДВ) свих области економије, увећану за нето порезе на производе. Обрачун БДВ-а изведен је за ниво области и сектора Класификације делатности (2010).

Бруто домаћи производ према расходном приступу представља суму издатака за финалну потрошњу домаћинства, непрофитних институција које пружају услуге домаћинствима (НПИД) и државе, бруто инвестиција у основне фондове, нето стицања драгоцености, промене у вредности залиха и вредности нето извоза робе и услуга. Обрачуни су изведени на следећим нивоима: за издатке за финалну потрошњу домаћинства на троцифарском нивоу Класификације личне потрошње по намени (COICOP), за резиденте у иностранству и нерезиденте на територији Републике Србије; за издатке за финалну потрошњу НПИД на нивоу укупног агрегата; за издатке за финалну потрошњу државе делимично према Класификацији функција државе (COFOG), са поделом на индивидуалну и колективну потрошњу; за бруто инвестиције у основне фондове по техничкој структури основних фондова и за извоз и увоз појединачно за робу и услуге. Промене у залихама и промене у драгоценостима добијене су као резидуал (овај агрегат може садржати статистичку разлику).

За обрачуна у сталним ценама примењује се метод обрачуна у ценама претходне године, који подразумева да се за сваку годину као базна узима њена претходна година. На тај начин узимају се у обзир све структурне промене у релативним ценама до којих је дошло између две узастопне године у једној економији. Пондери су одређени учешћем БДВ-а сваке области КД (2010), односно агрегата употребе, у БДП-у.

Серије вредности обрачунатих у ценама претходне године не могу се користити за израчунавање стопа реалног раста, јер подаци нису упоредиви (подаци сваке године вредновани су ценама претходне године). Да би се добила серија упоредивих података, примењује се метода уланчавања, којом се индикатори у форми индекса повезују и своде на референтну годину. Избор референтне године не утиче на промене стопа раста, јер оне остају увек исте, без обзира на то која година је изабрана за референтну.

## GROSS DOMESTIC PRODUCT

Gross domestic product (GDP) measured from production side is the total of gross value added (GVA) of all economic activities plus net taxes on products. The GVA calculation is carried out for the level of divisions and sections of the Classification of Activities (2010).

The expenditure-based GDP comprises final consumption expenditure by households, non-profit institutions serving households (NPISH) and government, gross fixed capital formation, acquisitions less disposals of valuables, changes in inventories and net exports of goods and services.

Calculations are carried out at the following levels: for Household final consumption expenditure at the three-digit level of the Classification of Individual Consumption According to Purpose (COICOP), residents in the rest of the world and non-residents on the Serbian territory; for NPISH final consumption expenditure - total; for Government final consumption expenditure partly according to the Classification of the Functions of the Government (COFOG) – individual and collective government consumption; for Gross fixed capital formation by technical structure; for Exports and imports – distinction in goods and services are made. Changes in inventories and Acquisitions less disposals of valuables have been calculated as a residual (this residual may contain a statistical discrepancy).

Constant price estimates are calculated at prices of the previous year. The GDP calculation at previous year prices means that previous year is taken as a base year. In that way, the structural changes in relative prices that occurred between two consecutive years in an economy are taken into account. The weights are defined as the share of GVA of each division, or expenditure component, in GDP.

Time series calculated at previous year prices could not be used for real growth rate calculations since data are not comparable (each year is valued at previous year prices). To obtain comparable time series, method of chain-linking is applied, where indicators in the form of indices are chain-linked and settled to the selected reference year. The choice of the reference year does not affect the growth rate changes, as they always remain the same, regardless of which year is chosen as reference.

Квартални обрачуни у текућим и сталним ценама изведени су дезагрегацијом расположивих годишњих података на кварталне и екстраполацијом кварталних вредности текуће године, коришћењем одговарајућих индикатора. За усаглашавање кварталних и годишњих обрачуна, према препоруци Евростата, користи се програм ECOTRIM, верзија 1.01.

Десезонирање је процес декомпозиције временских серија, којим се отклања утицај сезонских флукуација на њихово кретање. Према препоруци Евростата, у националним рачунима користи се програм DEMETRA, процедура TRAMO/SEATS, индиректна метода.

Квартални подаци за последње три године подложни су ревизијама. Резултати обрачуна кварталног бруто домаћег производа публикују се најкасније 60 дана по истеку референтног квартала.

Методолошке основе свих обрачуна усклађене су са прописаним стандардима датим у приручницима Међународног монетарног фонда и Евростата, односно са принципима Система националних рачуна (SNA 2008) и Европског система рачуна (ESA 2010).

## ЦЕНЕ

Цене најважнијих производа и услуга прикупљају се у месечној периодици, по видовима промета, од изабраних производних и прометних организација и пољопривредних газдинстава. На основу прикупљених података и одговарајућих пондера израчунавају се просечне цене и индекси цена за Републику Србију.

### 1. Просечне цене

Цене произвођача производа пољопривреде и рибарства обухватају откупне и продајне цене.

Откупне цене су цене по којима овлашћена привредна друштва и друге организације откупљују пољопривредне производе од индивидуалних пољопривредних произвођача и оне не садрже стимулативне премије.

Продајне цене су цене по којима привредна друштва и друге организације у области пољопривреде на домаћем тржишту продају производе из сопствене производње – франко утоварено у месту продавца.

Quarterly calculations at current and constant prices were performed as disaggregation of available annual to quarterly data and extrapolation of the current year quarterly values, using appropriate indicators. According to the Eurostat recommendations, for reconciliation of quarterly and annual calculations software ECOTRIM, version 1.01 is used.

Seasonal adjustment is a process of time series decomposition, which removes seasonal effects on time series behavior. According to the Eurostat recommendations, in the national accounts software DEMETRA, procedure TRAMO/SEATS, indirect method are used.

Quarterly data for the last three years may be revised. The data on the calculation of the quarterly gross domestic product are published within 60 days after the end of the referential quarter.

Methodological backgrounds of all calculations are harmonised according to the internationally accepted standards, presented in the IMF and EUROSTAT manuals and in the System of National Accounts 2008 (SNA2008) and the European System of Accounts 2010 (ESA2010).

## PRICES

Price statistics collects on a monthly basis the prices of the most important products and services by turnover aspects, from the selected producers and trade organizations and agricultural holdings. On the basis of collected data and respective weights, the average prices and price indices for the Republic of Serbia are calculated.

### 1. Average prices

Producer prices of agricultural and fishing products comprise purchase and sale prices.

Purchase prices are prices according to which authorized commercial enterprises and other organizations buy agri-cultural products from private holdings and they do not contain incentive premiums.

Purchase prices are the prices that agricultural enterprises and organizations apply in selling the products of own production range in domestic market, based f.o.b. seller.

Цене произвођача производа пољопривреде и рибарства обрачунавају се за око 140 производа, на основу података о продаји пољопривредних производа од стране привредних друштава и других организација, као и података о откупу пољопривредних производа од индивидуалних пољопривредних произвођача. Кад је реч о откупним и продајним ценама, подаци се прате од 1956. године, односно од 1959. године.

Месечне просечне цене (тј. откупне и продајне цене заједно) рачунају се на основу извештаја о целокупном откупу и целокупној продаји на велико из сопствене производње.

Цене произвођача индустријских производа представљају стварни износ новца који произвођач добија од купца, за јединицу мере тачно одређеног квалитета (типа) производа, реализованог на домаћем или иностраном тржишту.

Ове цене прикупљају се месечним извештајима које непосредно достављају изабрана привредна друштва за близу 1500 индустријских производа. Избор привредних друштава врши се на основу података о њиховом учешћу у укупној вредности индустријске производње.

Производи за праћење цена бирају се из сваке индустријске области, са највећом реализацијом на домаћем и иностраном тржишту, чије цене могу репрезентовати опште кретање цена у индустрији по областима и по намени производа.

Малопродајне цене јесу цене по којима се продаје роба, односно врше услуге, крајњем потрошачу и садрже све врсте пореза (ПДВ, акцизе и сл.). Прикупљају се од 1952. године.

Податке о малопродајним ценама прикупљају статистичари у изабраним градовима који представљају веће тржишне центре у Републици Србији, а прикупљање података о ценама се врши на изабраним местима (трговинска радња, пијаца, занатска радња итд).

Подаци о малопродајним ценама пољопривредних производа прикупљају се у трговинској мрежи и на пијаци два пута месечно, а цене индустријских производа и услуга једном месечно. За пољопривредне производе прикупљају се најчешће, најниже и највише цене, а за индустријске производе продајне цене за онај квалитет производа који се највише продаје.

The producer prices of agricultural and fishing products are calculated for around 140 products on the basis of the data on agricultural products' sales by agricultural commercial enterprises and other organizations and the data on agricultural products' purchase from private holdings. The data on purchase prices have been monitored since 1956 and the data on selling prices since 1959.

Average monthly purchase and selling prices are calculated on the basis of reports on total purchase and total wholesale trade out of own production range.

Producer prices of manufactured goods present the actual amount of money that a producer receive from a buyer for the unit of measure of exactly determined quality (type) of a product, carried out on a domestic or on a foreign market.

These prices are collected by monthly surveys submitted directly by selected commercial enterprises for around 1500 manufactured items. The selection of commercial enterprises is made on the basis of data on their share in the total value of industrial production.

Products for monitoring of prices are selected from each industrial area, with the highest sale in the domestic and foreign market, whose prices may represent the general trend of prices in the industry by sectors and by products destination.

Retail prices are the prices at which goods are sold or services performed to the end-user/final consumer. They include all types of taxes for (VAT, excise, etc.). They have been surveyed since 1952.

Data on retail prices are collected by statisticians in selected towns, which present bigger market centers in the Republic of Serbia, and the data collection is carried out on the selected spots (trade shops, markets, craft shops, etc.)

The data on retail prices of agricultural products are collected in trade networks and at markets twice a month and the prices of manufactured goods and services once a month. Generally, for agricultural products the highest and the lowest prices are collected and for manufactured goods we record the selling prices for the most demanded product quality.

Месечне просечне цене у Републици Србији представљају пондерисану геометријску средину просечних месечних градских цена, где су пондерациони коефицијенти структура количина продатих производа у градовима.

Годишње просечне малопродајне цене представљају непондерисани просек цена за 12 месеци.

Цене угоститељских услуга су цене по којима потрошачи плаћају одређене количине јела и пића за време ручка, а цена преноћишта је цена коју гост плаћа за једно ноћење. Снимање цена угоститељских услуга спроводи се од 1956. године.

Цене угоститељских услуга статистичари прикупљају једном месечно у градовима који представљају веће тржишне и туристичке центре у Републици Србији. Цене се прикупљају у око 90 изабраних угоститељских објеката са највећим прометом.

## 2. Индекси цена

На основу просечних цена израчунавају се месечни, кумулативни и годишњи индекси:

- цена произвођача производа пољопривреде и рибарства (цена за производе индивидуалних пољопривредних произвођача и цена за производе из производње привредних друштава), по листи која садржи око 100 производа из области ратарства, воћарства и виноградарства, сточарства, домаће прераде и рибарства;
- цена произвођача индустријских производа, по листи која обухвата око 1500 производа из 29 области индустријске производње;
- цена угоститељских услуга, по листи која садржи око 40 врста угоститељских услуга подељених у четири групе: храна, алкохолна пића, безалкохолна пића и преноћишта;
- потрошачких цена, по листи која садржи око 660 производа и услуга подељених у 12 дивизија на основу COICOP-а.

Рачунање горе наведених врста индекса цена заснива се:

- а) на ценама (текућим и базним) производа упоредивог квалитета у текућем и базном периоду;
- б) на пондерационим факторима који представљају структуре вредности продатих, односно купљених производа и услуга (извршених) у појединим фазама промета;

Average monthly prices in the Republic of Serbia present the arithmetic weighted mean, and for the needs of Consumer Prices Index weighted geometric mean of average monthly prices in towns, while the weights coefficients stand for the structure of the sold products volumes in respective towns.

Annual average retail prices present non-weighted average of prices for 12 months.

Prices of catering services are the consumer prices applied for certain meals, i.e. food and beverages and the price of overnight stay is the price paid by a guest for one overnight stay. These prices have been surveyed since 1956.

Statisticians collect the prices of catering services once a month in towns that are big market and tourist centers of the Republic of Serbia. The survey of prices are collected in some 90 selected catering facilities with the biggest turnover.

## 2. Price indices

According to average prices, monthly, quarterly, cumulative and annual indices are calculated:

- Indices of producer prices of agricultural and fishing products (purchase prices for products of individual agricultural producers and selling prices for products from legal entities' production), regarding the list of around 100 products of crop farming, fruit growing and viticulture, livestock breeding, home processing and fishing.
- Indices of producer prices of manufactured goods according to the list that contains around 1500 products of 29 divisions of industrial production.
- Indices of prices of catering services according to the list containing about 40 kinds of catering services, divided into 4 groups: food, alcoholic drinks, non-alcoholic drinks and overnight stays.
- Consumer price index (by COICOP), according to the list containing about 660 products and services classified into 12 divisions by COICOP.

The calculation of the above stated types of price indices and consumer price index is based on:

- a) Prices (current and base prices) of products of comparable quality in current and base period;
- b) Weighted factors that present the value structures of sold, i.e. purchased products and services (rendered) in certain stages of turnover;

в) на репрезентативним листама производа и услуга за поједине врсте индекса са одређеним груписањем;

г) на радним формулама

1) за упоредиве цене; 2) за неупоредиве цене:

$$I = \frac{\sum \frac{P_n}{P_o} \cdot W_o}{\sum W_o} \quad I = \frac{\sum i_{n-1} \frac{P_n}{P_{n-1}} \cdot W_o}{\sum W_o},$$

где је: цена у текућем месецу  $P_n$ ; у претходном месецу  $P_{n-1}$ , у базном периоду  $P_o$ ; индивидуални базни индекс у претходном месецу  $i_{n-1}$  и вредност продатих производа у базном периоду  $W_o$ .

За израчунавање индекса цена користе се пондери који представљају структуру вредности продатих (реализованих) производа и услуга за цене произвођача, односно вредности финалне потрошње домаћинства за потрошачке цене. За израчунавање индекса потрошачких цена, сваке године користе се нови пондери.

Методолошки материјали су доступни на сајту Републичког завода за статистику.

## ЗАПОСЛЕНОСТ И ЗАРАДЕ

### Запосленост

#### Извори података

Подаци о запосленима добијени су комбиновањем података Централног регистра обавезног социјалног осигурања (ЦРОСО) и Статистичког пословног регистра (СПР).

#### Дефиниције

Под појмом „запослени“ подразумевају се лица која имају формално правни уговор о запослењу, односно заснован радни однос са послодавцем на одређено или неодређено време и лица која раде ван радног односа на основу уговора о делу или на основу уговора о обављању привремених и повремених послова, као и лица која обављају самосталне делатности или су оснивачи привредних друштава или предузетничких радњи; као и лица која обављају пољопривредне делатности а налазе се на евиденцији ЦРОСО.

#### Незапослена лица

Подаци о броју незапослених лица преузети су од Националне службе за запошљавање и обухватају само лица која су регистрована код ове службе.

с) Representative lists of products and services for some types of indices with certain grouping;

д) Working formulas

1) for comparable prices; 2) for non-comparable prices:

$$I = \frac{\sum \frac{P_n}{P_o} \cdot W_o}{\sum W_o} \quad I = \frac{\sum i_{n-1} \frac{P_n}{P_{n-1}} \cdot W_o}{\sum W_o}$$

where the price in the current month is  $P_n$ , in the previous month -  $P_{n-1}$ , in the base period -  $P_o$ , individual base index in the previous month  $i_{n-1}$  and the value of sold products in the base period is  $W_o$ .

For calculating price indices used are the weights that present the value structure of sold (realized) products and services for producer prices, i.e. the values of household final consumption for consumer prices. For calculating consumer price index (COICOP), new weights are used every year.

The methodological materials are available at the SORS website.

## EMPLOYEES AND SALARIES (WAGES)

### Employment

#### Data sources

The data on employed persons were obtained by combining the data of the Central Register of Social Contributions Payers (CRSCP) and the Statistical Business Register (SBR).

#### Definitions

The term “employed” includes persons that formally contracted employment with employer, as permanent or temporary employment, and persons that work on the basis of deed contract or contract on doing temporary or casual jobs. Also included are self-employed persons or proprietors of enterprises/companies or unincorporated enterprises; as well as persons engaged in agricultural activities and entered in the Central Register of Social Contributions Payers.

#### Unemployed persons

The data on the number of unemployed are taken over from the National Employment Service and include only the unemployed persons registered with this Service.



У групи „лица која траже запослење“ обухваћена су лица сходно члану 3 Закона о запошљавању и осигурању за случај незапослености, став први: „Лице које тражи запослење, у смислу овог закона, јесте незапослени, запослени који тражи промену запослења и друго лице које тражи запослење“.

У групи „незапослена лица“ обухваћена су лица сходно члану 2 Закона о запошљавању и осигурању за случај незапослености, став први: „Незапослени, у смислу овог закона, јесте лице од 15 година живота до испуњавања услова за пензију, односно до 65 година живота способно и одмах спремно да ради, које није засновало радни однос или на други начин остварило право на рад, а које се води на евиденцији незапослених и активно тражи запослење“.

У групи „први пут траже запослење“ обухваћена су лица која нису била у радном односу пре пријављивања Националној служби за запошљавање.

У групи „без квалификације“ обухваћени су приучени и неквалификовани радници и радници са нижим стручним образовањем.

У групи „корисници новчане накнаде“ - незапослена лица која су у складу са законом остварила право на новчану накнаду у извештајном периоду. Корекција броја корисника новчане накнаде, по месецима, врши се сваког месеца због процедуре доношења решења.

У групи „брисани и престанак вођења евиденције“ - лица која у извештајном периоду нису извршила своју обавезу према Националној служби и лица код којих је дошло до престанка вођења евиденције услед неког од разлога дефинисаних Законом, као што је заснивање радног односа, одјава са евиденције, остваривање права на пензију и др.

## Зараде

### Извор података

Од јануара 2018. године истраживање о зарадама заснива се на подацима из обрасца Пореске пријаве за порез по одбитку (образац ППП-ПД). Просечне зараде израчунавају се на основу износа обрачунатих зарада за извештајни месец и броја запослених које је изражен еквивалентом пуног радног времена (*full-time equivalent – FTE*).

### Обухватност

Обухваћени су сви пословни субјекти који су Пореској управи доставили електронски попуњен образац пореске пријаве ППП-ПД са обрачунатим зарадама.

Обухваћене су све категорије запослених за које су послодавци, тј. пословни субјекти, Пореској управи доставили електронски попуњен образац пореске пријаве ППП-ПД са обрачунатим зарадама.

The group “seeking employment” pursuant to Paragraph 1, Article 3, the Act on employment and insurance in cases of unemployment, item first: “ the unemployed (jobless) person, the employed seeking new job or other person seeking employment”.

The group “unemployed (jobless) person” comprises, pursuant to Article 2, on the Act on employment and insurance in cases of unemployment, item first: The unemployed, in the sense of this law, is a person aged from 15 to 65, until the fulfillment of conditions for pension, that is able to work and ready to start working at once, that has not contracted employment or otherwise practiced the right to work and that is duly registered as unemployed and takes active steps to find job.

In the group “first-time seeking employment” we comprised the persons that have never been employed before having registered with the National Employment Service.

The group “non-qualified” comprises ad hoc trained and non-qualified workers and those with low educational and professional attainment.

The group “unemployment benefit recipients” – unemployed persons who have exercised, in accordance with the Law, the right to unemployment benefit during the reporting period. The adjustment of the number of unemployment benefit recipients is carried out every month due to the decision issuing procedure.

In the group “removal from the register and discontinuation of records” – persons who failed to fulfil their obligations toward the National Employment Service during the reporting period and persons whose registration with the National Employment Service has been discontinued due to any of the reasons stipulated by the Law, such as entering a labour relation, withdrawing from the registry, fulfilling the conditions for pension etc.

## Wages/salaries

### Data source

Starting from January 2018, the survey on wages and salaries is based on the data of the form – tax return as regards tax deduction (PPP-PD). Average wage/salary is obtained by dividing the total mass of wages/salaries for the reporting month by the total number of employees expressed as the full-time equivalent, FTE.

### Coverage

Included are all economic subjects that to the Tax administration submitted the completed electronic form PPP-PD for the Tax return with calculated wages/salaries.

Included are all categories of employees for whom employers, i.e. economic subjects to the Tax administration submitted the electronic form PPP-PD for the Tax return with calculated wages/salaries.

## Дефиниција зараде

У истраживању о зарадама (у складу са Законом о раду и Законом о порезу на доходак грађана) под зарадом се подразумевају све исплате запосленима на које се плаћају припадајући порези и доприноси.

Зараду чине:

- зараде запослених у радном односу, укључујући накнаде за дежурства, за рад ноћу и по сменама, недељом и празником; накнаде за исхрану у току рада и за неизвршене часове рада (годишњи одмор, плаћено одсуство, празници, боловања до 30 дана, одсуство због стручног усавршавања, застој у раду који није настао кривицом радника); регрес за коришћење годишњег одмора, награде, бонуси и сл.;
- накнаде за рад запослених ван радног односа (по основу уговора о обављању привремених и повремених послова).

Зарадом се не сматрају накнаде по основу уговора о делу, накнаде за боловања дужа од 30 дана, накнаде трошкова запосленима за долазак на посао и одлазак са посла, за време проведено на службеном путу у земљи и иностранству, накнаде за смештај и исхрану током рада и боравка на терену, отпремнине запосленима при одласку у пензију или за чијим је радом престала потреба, једнократне накнаде у складу са социјалним програмом, накнаде трошкова погребних услуга и накнаде штете због повреде на раду или професионалног обољења, јубиларне награде, солидарне помоћи, као ни остала примања за која се не плаћају порези и доприноси.

Подаци о зарадама су приказани према општини пребивалишта запослених, а не према општини рада.

Зараду без пореза и доприноса (нето) чини зарада (брото) умањена за порезе и доприносе.

Индекс реалне просечне зараде представља однос између индекса номиналне просечне зараде и индекса потрошачких цена.

## СТАНОВНИШТВО

### Извори података

Подаци о рођенима и умрлима, као и закљученим браковима, прикупљају се од матичара, а подаци о разведеним браковима – од судова надлежних за развод брака.

### Обухватност и дефиниције

Подаци о природном кретању становништва обухватају број рођених, умрлих и венчаних који је регистрован у матичној служби, док се податак о броју разведених бракова прикупља од стране надлежних судова.

## Definition of wages

Wages and salaries, in the survey on wages and salaries (in accordance with the Law on Labour and the Law on Personal Income Tax), are all payments to employees to which the corresponding taxes and social security contributions are paid.

Wages and salaries include:

- payments to employees under fixed-term and indefinite-term employment contracts, including remuneration for work in shifts, work at night, on weekends and holidays; remuneration for food allowances during the work and for not executed work hours (annual vacations, paid leave, legal holidays, sick leave up to 30 days, absence due to professional development, a standstill in work that was not caused by workers' guilt); holiday allowances, awards, bonuses etc.
- remuneration for work of employees under temporary employment/casual jobs contracts.

Wages and salaries do not include remuneration according to work contracts, remuneration for sick leave longer than 30 days, monetary compensations for to and from work commuting fees, for time spent on business trips in the country and/or abroad, food and accommodation remuneration for work in field, retirement or discharge severance packages, one-time benefits according to the social programs, funeral costs and compensations for occupational injuries or diseases, jubilees, solidarity aids, as well as other income to employees to which the corresponding taxes and social security contributions are not paid.

Wage statistics are available at the level of the municipality of employees' residence, not the municipality of their place of work.

Taxes and contributions deducted (net) salaries and wages present gross wages/salaries deducted for taxes and contributions.

Real average wage/salary index is the ratio of nominal average wage to Consumer Price Index.

## POPULATION

### Data sources

Data on births, deaths and marriages are collected from registrars, and data on divorces from the courts of respective jurisdiction.

### Coverage and definitions

Data on population changes include the number of births, deaths and marriages registered by registrars, while the number of divorces is collected by the courts of respective jurisdiction.

За 2023. и 2024. годину приказани су претходни подаци, односно подаци по месту регистрације, и то по месецима.

Стопе natalитета, mortalитета и природног прираштаја за 2023. и 2024. годину израчунате су на бази процене становништва за 2023. и 2024. годину.

#### Методолошки материјали

Детаљнија објашњења о методологији примењеној у виталној статистици налазе се у „Упутству за попуњавање и достављање статистичких листића о рођењима, умирањима и о закљученим браковима“, као и у „Упутству за судије“.

## ИНДУСТРИЈА

#### Извори података

Подаци се прикупљају путем месечног извештаја индустрије.

#### Обухватност

Извештајем индустрије обухваћена су привредна друштва која су према Класификацији делатности разврстана у област индустрије, као и јединице које се баве индустријском производњом а налазе се у саставу неиндустријских привредних друштава. Подацима није обухваћена војна производња.

По Класификацији делатности која се примењује од 1. јануара 2011. године, делатност индустрије чине сектори: В – Рударство, С – Прерађивачка индустрија, и D – Снабдевање електричном енергијом, гасом, паром и климатизација.

Индустријска производња се прати на основу Номенклатуре индустријских производа, која је усклађена са Класификацијом делатности (2010), новог пондерационог система и повећаног обухвата економских субјеката.

#### Номенклатура

Производња се исказује према Номенклатури индустријских производа, коју чине индустријски производи и услуге разврстане по делатностима у којима су произведени.

#### Индекси

Основ за израчунавање индекса представљају номенклатура и пондерациони систем. Индекси физичког обима производње и залиха рачунају се на основу Класификације делатности и Номенклатуре производа. Залихе готових производа односе се на залихе крајем месеца. Пондери су добијени из статистичке документације (Структурне пословне статистике и Истраживање о вредности индустријских производа).

For 2023 and 2024 preliminary data are presented, or data according to the place of registration by months.

Birth rates, mortality rates and natural increase rates for the year 2023 and 2024 are calculated on the basis of population estimation for 2023 and 2024.

#### Methodological material

More detailed explanations on methodology applied in vital statistics can be found in the “Instructions for the filling and submitting of statistical questionnaires on births, deaths and marriages” as well as in the “Instructions for judges”.

## INDUSTRY

#### Data sources

The data are collected by monthly industry reports.

#### Coverage

The industry survey includes commercial enterprises that according to the Classification of activities are classified into industry branch, as well as units dealing with industrial production and are integrated in non-industrial commercial enterprises. The military production is not covered by the survey.

In the Classification of activities applied since 1 January 2011, industry activities include the sections: C – Mining and quarrying, D – Manufacturing and E – Electricity, gas, steam supply and air conditioning.

Industrial production has been monitored according to the nomenclature of industrial products which is harmonized with the Classification of Activities (2010), new weights system and the increased coverage of economic subjects.

#### Nomenclature

Production is shown according to the Nomenclature of industrial products, which includes industrial products and services classified by activities where they are produced.

#### Indices

The basis for the calculation of indices is nomenclature and weights system. The physical volume indices of production and stocks are calculated on the basis of Classification of activities and Nomenclature of products. Stocks of manufactured goods relate to stocks at the end of the respective month. Weights are obtained from statistical documentation (SBS and Survey on value of industrial products).

Под готовом производњом подразумева се произведена количина сваког производа или групе производа које је техничка контрола примила као исправне, без обзира на то да ли се тај производ у целини или делимично даље прерађује у привредном друштву у коме је произведен или се у целини као роба испоручује изван предузећа. Сезонске варијације индустријске производње нису елиминисане при израчунавању индекса.

## ГРАЂЕВИНАРСТВО

### Тромесечно истраживање

#### Извор података и обухват

Приказани подаци прикупљају се тромесечним извештајем грађевинарства којим су обухваћена привредна друштва и предузетници који обављају грађевинске радове. Тромесечним извештајем грађевинарства не обухватају се сва привредна друштва и предузетници.

#### Дефиниције

Вредност грађевинских радова обухвата сав уграђени грађевински материјал и утрошени рад. У вредност нису укључени трошкови набавке земљишта, пројектовања, надзора и ПДВ-а. Подаци о вредности изведених радова односе се на радове изведене у извештајном периоду на завршеним и незавршеним грађевинама.

Индекси вредности у сталним ценама добијени су дељењем индекса у текућим ценама одговарајућим индексима цена произвођача елемената и материјала за уграђивање у грађевинарству.

Бројем радника обухватају се и приказују сви радници који су радили на градилиштима, без обзира на квалификацију, врсту радног односа (уговор о раду, уговор о делу, изнајмљени радници итд.) и дужину рада на градилиштима.

Часови рада обухватају стварно одрађене часове радника ангажованих на градилиштима у редовном радном времену, као и у прековременим сатима итд.

Табеле у којима је приказана грађевинска делатност на територији Републике Србије представљају грађевинску делатност извођача који су изводили радове у Републици Србији. Табеле у којима је приказана грађевинска делатност извођача из Републике Србије приказују укупну грађевинску делатност извођача са седиштем у Републици Србији, било да су грађевинске радове изводили у земљи или у иностранству.

Under the term final produce we anticipate the produced quantity of each product or group of products that are approved by technical control, disregarding if that produce wholly or partly is further processed in the commercial enterprise where it was produced or it is wholly further delivered. Seasonal adjustments of industrial production are not eliminated in calculating indices.

## CONSTRUCTION

### Quarterly survey

#### Data sources and coverage

The presented data are collected by the way of quarterly surveys of construction industry and they cover enterprises engaged in construction. Quarterly construction survey does not include all enterprises.

#### Definitions

The value of construction work includes the value of material and labor costs. It excludes: the land costs, project design and implementation costs and VAT. The data on value of construction works executed cover the works during the reference period on finished or non-finished constructions.

Indices in fixed, constant prices are obtained by dividing indices in current prices by respective indices of producers' prices of elements and material applied in construction.

The number of workers anticipates all workers at construction sites, disregarding their qualifications, type of employment (employment contract, purchase order, hired workers, etc.) and the time spent working at construction sites.

Work hours are the actual hours that the workers engaged at construction sites spent doing work in regular working time, overtime, etc.

The tables presenting the construction activities on the territory of the Republic of Serbia comprise the construction activities of contractors in the Republic of Serbia. The tables of construction activities of contractors from the Republic of Serbia show the overall construction activity of contractors with their head office in the Republic of Serbia, disregarding if the construction activities are performed domestically or abroad.

## Месечно истраживање о грађевинским дозволама

### Извор података и обухват

Предмет истраживања јесу грађевинске дозволе које су издате за изградњу грађевинског објекта у извештајном периоду за грађевине које ће бити грађене у Републици Србији.

Обухватају се и решења којима се одобрава извођење радова на инвестиционом одржавању објекта и уклањању препрека за особе са инвалидитетом, адаптација, санација и промена намене објекта, за које се не издаје грађевинска дозвола (Закон о планирању и изградњи, члан 145).

Подаци о издатим грађевинским дозволама преузимају се из Централне евиденције обједињених процедура (ЦЕОП), коју према Закону о планирању и изградњи, води Агенција за привредне регистре (АПР).

Обухватају се дозволе за све врсте грађевина описаних у Класификацији врста грађевина, тј. зграде и остале грађевине, и приказују се по територијама на којима се изводе планирани радови у земљи. Подаци о издатим грађевинским дозволама показују будуће кретање грађевинске делатности и омогућавају сагледавање структуре инвестиција како на државном нивоу, тако и на нивоу локалне самоуправе.

### Дефиниције

Грађевинска дозвола обично се дефинише као одобрење издато на захтев којим се углавном одобрава почетак радова на грађевинском пројекту према плану.

Детаљна методолошка објашњења овог истраживања налазе се у едицији Методологије и стандарди, „Месечна истраживања о грађевинским дозволама“, свеска број 22, и „Класификација врста грађевина“, свеска 15.

## Monthly survey of construction licensing (building permits)

### Data sources and coverage

The subject of the survey are building permits issued for construction of a construction facility in the reference period in the Republic of Serbia, which are subject to obtaining building permits.

Covered here are also decisions by which construction works performance is approved on investment maintenance of a facility and elimination of obstacles for disabled persons, adaptations and repair works, change of a facility's purpose, for which a construction license is issued (Act on construction planning and execution, article 145).

The data on issued building permits are overtaken from the Central Register of Integrated Procedures, which has been, according to the Law on planning and construction administered by the Serbian Business Registers Agency (SBRA).

Included are licenses for all construction works as defined in the Classification of construction types, i.e. buildings and other constructions and they are presented by territory where planned works are conducted. Data on construction licenses issued show the future trends of construction activity and provide for possible scoping of investment structure, both on national/republic and local government level.

### Definitions

Construction license is an approval normally granted upon application for the project activities start according to the anticipated plan.

More detailed methodological explanations on this survey can be found in the edition Methodologies and standards, monthly survey of construction licensing/permits, volume 22 and Classification of construction types, volume 15.

## СПОЉНА ТРГОВИНА

### Извори и методи прикупљања података

Извор података за статистику спољне трговине је Јединствена царинска исправа о извозу и увозу робе. Царинарнице све исправе достављају Републичкој управи царина. Републички завод за статистику преузима Јединствене царинске исправе, припремљене за аутоматску обраду података, од Републичке управе царина и даље их статистички контролише и обрађује.

### Обухват

Статистика спољне трговине прикупља, обрађује и публикује податке по општем систему трговине.

По наведеном систему, код увоза се укључује сва роба која се додаје залихама материјалног богатства Републике Србије при улазу у њену економску територију, а у случају извоза се одузима сва роба при излазу из њене економске територије. У резултате статистике спољне трговине не укључује се роба која се налази у транзиту или се привремено увози за потребе сајмова, изложби, пробни узорци и сл.

Основна разлика између општег и специјалног система, по коме смо пратили робну размену до 2009. године, јесте у томе да се по општем систему трговине укључује и роба која се директно из иностранства допрема у царинско складиште или отпрема из њега. Док се код специјалног система роба из царинског складишта укључивала само у случају продаје или дораде на домаћем тржишту.

### Дефиниције

Вредност робе у спољној трговини исказана је на основу цена које су постигла предузећа приликом склапања уговора. Све вредности су обрачунате на бази паритета франко граница Србије: FOB – цена за извоз, ЦИФ – цена за увоз (фактурна вредност робе увећана за трошкове транспорта, осигурања и сл. до границе Србије). Код извоза, ако је уговорена испорука робе у иностранству, фактурна вредност робе се умањује за трошкове превоза, осигурања и слања робе од границе Србије до места испоруке у иностранству. Ако је уговорена испорука робе у Србији, фактурна вредност се увећава за трошкове превоза, осигурања и слања робе од места испоруке до границе Србије.

Код поновног извоза производа добијених при активном оплемењивању, статистичку вредност чини укупна вредност робе увезене ради оплемењивања, услуга и домаће робе која је коришћена у производном процесу, као и други трошкови настали на царинском подручју Србије. Статистичка вредност робе која се увози јесте вредност која представља царинску основицу.

Ако се роба после пасивног оплемењивања поново увози, статистичку вредност чине укупна вредност привремено извезене робе, услуга,

## EXTERNAL TRADE

### Sources and methods of data collecting

The source for external trade statistics is the Unified customs document on the imports and exports of goods. Customs offices submit all documents to the Republic Customs Administration. The Statistical Office of Serbia takes over the Unified customs documents, prepared for automatic data processing, from the Republic Customs Administration and it engages in their further statistical control and processing.

### Coverage

External trade statistics is envisaged to collect, process and publish data pursuant to the general trade system.

The general trade system anticipates all goods that are added to the inventory of the material wealth of the Republic of Serbia when entering its economic territory (imports) and goods that are deducted when exiting from it (export). However, external trade statistics do not include goods in transit or temporarily imported for trade fairs and exhibitions, test samples, etc.

The main difference between the general and the special trade system, which we applied in external trade surveys before 2009, lies in the fact that the general trade system includes goods that are forwarded directly from abroad to the customs warehouse or delivered there from; the special trade system anticipated goods from customs warehouse only in cases of sales or finishing in the domestic market.

### Definitions

The value of goods in external trade is shown on the basis of prices contracted. The values were calculated on the basis free Serbia border: FOB in exports, CIF in imports (the invoiced value of goods plus transport, insurance costs, etc. to the border of Serbia). When in exports the delivery of goods is agreed abroad, the invoiced value is subtracted for the costs of goods transport, insurance and forwarding from the border of Serbia to the place of delivery abroad. If the delivery of goods is in Serbia, the invoiced value is increased for the costs of goods transport, insurance and forwarding from the place of delivery to the Serbian border.

Regarding the repeated exports of products obtained in active refining, the statistical value consists of the total value of imported goods for refining, services and domestic goods used in reproduction, as well as the other costs incurred in the customs area of the Republic of Serbia. The statistical value of imported goods presents the tariff base. In re-imports after passive refining the statistical value includes the total value of temporary exported goods, services, incorporated foreign

уграђеног страног материјала, као и вредност других трошкова који су настали у вези са робом у иностранству. Подаци о вредности обрачунати су према званичном курсу динара, утврђеног последњег радног дана у недељи која претходи недељи у којој се утврђује износ царине и других увозних дажбина. По овим курсевима, који се примењују за утврђивање царинске основице, такође је извршен обрачун трошкова транспорта, осигурања и претовара и сл., који се плаћају у иностраној валути.

Класификација извоза и увоза у спољној трговини врши се према Номенклатури статистике спољне трговине, која се базира на Стандардној међународној трговинској класификацији ОУН – ревизија 4. Регистрација података спољне трговине по земљама врши се по принципу земље последње познате дестинације код извоза и земље порекла код увоза. То значи да се при извозу региструје земља у којој се роба троши и даље прерађује, а при увозу она земља у којој је роба производњом доведена у стање у коме се увози.

Десезонирани индекси су израчунати методом Х13, ARIMA-SEATS, компјутерским програмом JDemetra+ (верзија 2.0.0) по препоруци Евростата.

Објављени десезонирани индекси служе за показивање кретања појаве из које је искључен утицај сезоне.

## УНУТРАШЊА ТРГОВИНА

### Извори података и обухватност

Публиковани индекси трговине на мало се односе на промет свих пословних субјекта (предузећа и предузетника) регистрованих у области 47 КД. Подаци о правним лицима су добијени на основу редовног Месечног статистичког истраживања, које се спроводи на узорку. Обухваћена су сва велика и средња предузећа регистрована у области 47 КД („Службени гласник РС“, број 54/2010), док су мала и микро предузећа изабрана методом случајног узорка. Истраживањем је обухваћен и одређени број предузећа која су регистрована у осталим делатностима а обављају делатност трговине на мало (47 КД). Претходни подаци на месечном нивоу коригују се коначним резултатима добијеним из тромесечног истраживања које се реализује на већем броју јединица у узорку. Подаци о промету предузетника изведени су на основу пријава ПДВ-а, добијених од Пореске управе.

Од 2011. године, статистика примењује Номенклатуру статистичких територијалних јединица („Службени гласник РС“, бр. 109/09 и 46/10).

material, as well as the other costs incurred (relative to the goods abroad). The value is calculated according to the official RSD exchange rate, as established on the last working day in a week that precedes the week when the customs duty and other export fees are established. According to these exchange rates applied to determine the tariff base, calculated are the costs of transport, insurance and transshipment. These expenditures are paid in foreign currency.

The classification of exports and imports in external trade is carried out according to the Nomenclature of Statistics of External Trade, based on the Standard International Trade Classification OUN - revision 4. The registration of external trade data by countries applies the principle of the last known country of destination in exports and the country of origin in imports. That means that in exports we register the country where the goods are consumed and further processed and in imports we register the country of the goods production for imports.

Seasonally adjusted indices are derived using X13 method, by means of ARIMA-SEATS, J-Demetra+ (version 2.0.0) software program, in compliance with Eurostat recommendations.

The published seasonally adjusted indices are given with the aim to present the seasonal component excluded trends of the phenomena.

## DOMESTIC TRADE

### Data sources and coverage

The released indices of retail trade relate to the turnover of all business subjects (incorporated and unincorporated enterprises) registered for the activity division 47, CA. The data on legal entities are compiled pursuant to the regular monthly statistical sample-based survey. Covered are all large and medium-sized enterprises registered for the division 47, CA (Official gazette RS, number 54/2010), while small-sized and micro enterprises were selected by random sample method. The survey also covers a certain number of enterprises registered for other activities, however active in retail trade (division 47, CA). Preliminary monthly data are corrected using the final data of the quarterly survey that is implemented on a large number of units in the sample. Data on turnover of unincorporated enterprises are based on VAT reports received from the Tax administration.

Starting from 2011 the official statistics applies the Nomenclature of statistical territorial units\_(Official Gazette of RS, no. 109/09 and 46/10).

Десезонирани индекси су израчунати методом X13-Арима у *open source* алату за десезонирање – JDemetra+.

Објављени десезонирани месечни индекси израчунати су на бази просека 2023. године ( $\emptyset_{2023} = 100$ ), ланчани индекси (m/m-1) и на исти месец претходне године (m/m-12). Десезонирани кумулативни индекси су израчунати у односу на исти период претходне године (k/k-12).

Објављени десезонирани индекси служе за приказ реалног кретања појаве из које је искључен утицај сезонске компоненте и ефекат календара.

#### Дефиниције

Промет у трговини на мало је вредност продате робе (испоручене) крајњим потрошачима, односно становништву за личну потрошњу и употребу у домаћинству, као и правним и физичким лицима за обављање делатности.

Индекси у сталним ценама добијени су дељењем индекса у текућим ценама одговарајућим индексима потрошачких цена.

Подаци о продаји и откупу производа пољопривреде, шумарства и рибарства добијени су на основу редовних месечних статистичких истраживања и обухватају: продају производа из сопствене производње предузећа и задруга, као и откуп производа од породичних газдинстава, коју обављају овлашћене организације ради даље прераде или продаје.

Индекси у сталним ценама добијени су дељењем индекса у текућим ценама одговарајућим индексима цена пољопривредних производа.

Детаљнија упутства и објашњења, као и подаци обрађени на нижем нивоу, могу се наћи у месечним и тромесечним саопштењима (ПМ10; ПМ11 и ПМ12), али и у посебном делу ове публикације.

Seasonally adjusted indices are derived applying the method X13-ARIMA in *open source* tools for seasonal adjustments – JDemetra+.

Released seasonally adjusted monthly indices are presented on the basis of the 2023 average ( $\emptyset_{2023} = 100$ ), as chain indices (m/m-1) and relative to the same month of the previous year (m/m-12). Seasonally adjusted cumulative indices are calculated relative to the same period of the previous year (k/k-12).

The published seasonally adjusted indices are given with the aim to present the trends of the phenomena, with seasonal component and calendar effect excluded.

#### Definitions

Retail trade turnover presents the value of goods sold (delivered) to end users, i.e. to the population for personal and household consumption, as well as to legal entities and natural persons for supporting their activities.

The indices at constant prices are obtained by dividing the indices at current prices by the respective indices of consumer prices.

The data on the sales and purchase of the products of agriculture, forestry and fishing are collected by the regular monthly surveys and include: the sales of the own production range of enterprises and cooperatives and the purchase from family holdings that authorized organizations make for further sales and processing.

The indices at constant prices are obtained by dividing the indices at current prices by the respective price indices of agricultural products.

More detailed guidelines and explanations, as well as the data of lower processing level, can be found in monthly and quarterly communications (PM10; PM11; PM12;), as well as in the separate chapter of this publication.



## УГОСТИТЕЉСТВО

### Извори података и обухватност

Месечни подаци о промету оствареном у угоститељству, представљају процене добијене на основу месечних варијација и оцене тренда промета. По истеку тромесечја, месечне процене се коригују на основу резултата редовних тромесечних статистичких истраживања угоститељства за правна лица и предузетнике. Тромесечна истраживања правних лица и предузетника реализују се на бази узорка привредних друштава и предузетника који подносе Финансијске извештаје.

### Дефиниције

Приказани промет у угоститељству представља вредност извршених угоститељских услуга које обухватају услуге смештаја, исхране, точења пића, као и других услуге које се уобичајено обављају у угоститељству.

Индекси промета угоститељства у сталним ценама добијени су дефлационирањем индекса промета у текућим ценама индексима цена угоститељских услуга.

## ТУРИЗАМ

### Извори података и обухватност

Од 2022. године, подаци о броју долазака и ноћења туриста објављују се на основу статистичке обраде података преузетих из административног извора, Централног информационог система у угоститељству и туризму (еТуриста).

Десезонирани месечни индекси ноћења домаћих и страних туриста – укупно, дати су: на бази просека претходне године и на исти месец претходне године (м/м-12). Десезонирани кумулативни индекси израчунати су у односу на исти период претходне године (к/к-12).

Објављени десезонирани индекси служе за показивање кретања појаве из које је искључен утицај сезонске компоненте.

### Дефиниције

Туриста је свако лице које у месту изван свог сталног пребивалишта преноћи најмање једну ноћ у угоститељском или другом објекту за смештај гостију.

Туристичким местом сматрају се сва места која испуњавају основне атрактивне, комуникативне и рецептивне услове.

Детаљнија методолошка упутства, као и подаци обрађени на нижем нивоу, могу се наћи у месечном саопштењу (УТ10).

## CATERING TRADE

### Data sources and coverage

The monthly data on realized turnover in catering trade present estimates obtained on the basis of monthly fluctuations and estimations of turnover trends. After the respective quarter expiration, the monthly estimates are corrected according to regular quarterly statistical surveys of catering trade for legal entities and unincorporated enterprises. Quarterly surveys for legal entities and unincorporated enterprises are conducted on a sample of enterprises and unincorporated enterprises that submit financial statements.

### Definitions

The presented turnover in catering trade stands for the value of rendered catering services that comprise the services of accommodation, food, beverages, as well as other services usually carried out in catering trade.

The catering trade turnover indices at constant prices are obtained by deflating the turnover index at current prices by the price index of catering services.

## TOURISM

### Data sources and coverage

From 2022, data on number of tourist arrivals and overnight stays are published on the basis of statistical processing of data taken from the administrative source, the Central Information System in Catering trade and Tourism (eTourist).

Seasonally adjusted monthly indices of overnight stays in total, of domestic and foreign tourists, are presented on the basis of the previous year average and relative to the same month of the previous year (m/m-12). Seasonally adjusted cumulative indices are calculated relative to the same period of the previous year (k/k-12).

The published seasonally adjusted indices are given with the aim to present trends of the phenomena excluded seasonal component.

### Definitions

Tourist is each person that stays one night at least in a catering or some other facility for accommodation, outside the place of usual residence.

Tourist resort is considered to be every resort, i.e. place that fulfills basic conditions of tourist attraction, communication and reception.

More detailed methodological guidelines, as well as the data of lower processing level, can be found in the monthly release (UT10).

## САОБРАЋАЈ И ТЕЛЕКОМУНИКАЦИЈЕ

### Индекси физичког обима услуга саобраћаја и веза

Индекси физичког обима саобраћајних услуга израчунавају се на основу пондерисаних путничких и тонских километара сваке гране саобраћаја посебно и њиховим свођењем на тзв. сведене синтетичке путничке/тонске километре. Рад у свакој грани саобраћаја, исказан у путничким и тонским километрима, различито је пондерисан, у зависности од примењених технолошких и економских критеријума.

Свакој грани саобраћаја су у путничком и теретном превозу дати следећи коефицијенти:

	Путнички	Теретни
Железнички	0,982	1,000
Друмски	1,377	1,965
Градски	6,804	-
Цевоводни	-	1,034
Превоз на унутрашњим пловним путевима	-	0,264
Ваздушни	8,193	14,977

Множењем стварних ркм/ткм са одговарајућим коефицијентима добијени су агрегати који представљају синтетичке путничке и тонске километре. Однос укупних синтетичких ркм и ткм у времену даје индексе физичког обима саобраћајних услуга.

Индекси физичког обима услуга у делатности поштанске активности и телекомуникација исказани су са следећим коефицијентима:

	Годишње
Писмоносне услуге	13,0988
Пакетске услуге	157,4754
Услуге платног промета	34,5747
Телеграфски импулси	20,1591
Телефонски импулси	
- Фиксна	1,00
- Мобилна мрежа	114,8129
Пејџинг поруке	6,1279
„Јупак“ поруке	0,0277

### Железнички саобраћај

Превезени путници у унутрашњем саобраћају обухватају отпутовале путнике, отпутовале путнике у иностранство, путнике приспеле из иностранства и путнике у транзиту. Превезени терет обухвата утоварену робу у унутрашњем и у међународном саобраћају: увоз, извоз и транзит. Превезени путници у систему БГ воза укључени су у податке о градском саобраћају.

## TRANSPORT AND COMMUNICATIONS

### Physical volume indices of transport and communications

The physical volume indices of transport services are calculated on the basis of weighted passenger and ton kilometers of each transport branch particularly and by the reduction of these to so called reduced synthetic passenger/ton kilometers. The operations (output) of each transport branch, given in passenger and ton kilometers, are differently weighted according to the applied technological and economic criteria.

Each transport branch features the following coefficients in passenger and freight transport:

	Passenger transport	Freight transport
Railway transport	0,982	1,000
Road transport	1,377	1,965
Urban transport	6,804	-
Pipeline transport	-	1,034
Inland waterway transport	-	0,264
Air transport	8,193	14,977

By multiplying passenger kilometers/ton kilometers by appropriate coefficients we obtained the aggregates that present the synthetic passenger and ton kilometers. The relation of total synthetic passenger kilometers and ton kilometers in time gives the physical volume indices of transport services.

The physical volume indices of post and telecommunications services are presented by the following coefficients:

	Years book
Letter mailing services	13,0988
Parcel services	157,4754
Payment traffic operations	34,5747
Telegraph impulses	20,1591
Telephone impulses	
- Fixed	1,00
- Mobile network	114,8129
Paging messages	6,1279
"Yu-pack" messages	0,0277

### Railway transport

In domestic transport, passengers transported include the passengers departed, the passengers departed abroad, arrived from abroad and the passengers in transit. Cargos transported include the cargo loaded in national and international transport: imports, exports and transit. The passengers transported in the system *BG voz* (Belgrade Train) are included in the data on urban transport.

### Саобраћај на унутрашњим пловним путевима

Подаци о превозу односе се на рад домаћих пословних субјеката у унутрашњем и међународном превозу путника и терета на рекама, каналима и језерима.

### Ваздушни саобраћај

Подаци о превозу односе се на рад домаћих пословних субјеката ваздушног саобраћаја у унутрашњем и међународном превозу путника и терета.

### Друмски саобраћај

Подаци о превозу односе се на рад домаћих пословних субјеката друмског саобраћаја у унутрашњем и међународном превозу путника и терета.

Превоз који својим друмским превозним средствима обављају други пословни субјекти (саобраћај за сопствене потребе) овде није исказан.

### Градски саобраћај

Обухваћен је превоз путника који обављају пословни субјекти у градском и приградском саобраћају, као и превоз путника у железничком саобраћају у систему БГ воза.

### Гранични промет друмских моторних возила

Обухваћена су сва домаћа и страна друмска превозна средства која су преко друмских граничних прелаза ушла, изашла или била у транзиту преко територије Републике Србије.

### Претоварне услуге

Обухваћен је рад пословних субјеката претовара у лукама, пристаништима и другим станицама теретног саобраћаја.

### Поштанске активности

Поштанске активности обухватају следеће услуге: пренос писмоносних и пакетских пошиљки, доставу експрес пошиљки и услуге платног промета.

Писмоносне пошиљке односе се на отпремљена писма, дописнице, новине и часописе, препоруке и вредносна писма у унутрашњем промету, а у међународном промету и у приспећу. Транзит није обухваћен.

Експрес пошиљке обухватају доставу „од врата до врата“ оних пошиљки које се преносе и уручују у прописаним и гарантним роковима.

Платни промет обухвата уплате ради наплате обавеза физичких лица, уплате и исплате упутница, уплате од физичких лица у корист рачуна који се воде код банака и исплате тим лицима, уплате дневног пазара за рачун клијената банака, наплате чекова по текућим рачунима грађана, услуге динарске штедње, услуге девизних рачуна и девизне штедње и исплате WESTERN UNION дознака из иностранства.

### Inland waterway transport

The data on inland waterway transport relate to the operations of the national economic subjects engaged in domestic and international transport of passengers and goods by inland waterways, i.e. rivers, channels and lakes.

### Air transport

The data on transport relate to the operations of the national economic subjects engaged in domestic and international air transport of passengers and goods.

### Road transport

The data on transport relate to the operations of the national economic subjects engaged in domestic and international road transport of passengers and goods.

The transport carried out by other economic subjects by their road transport means (transport for own needs) is not expressed here.

### Urban transport

Included is the passenger transport carried out by the economic subjects engaged in urban and suburban transport, as well as the passenger transport via railways within the system *BG voz* (Belgrade Train).

### Boundary road transport

Included are all national and international road motor vehicles that entered the territory of Serbia through road border crossings.

### Transshipment services

The operations of economic subjects engaged in transshipment in ports, harbors and other stations of cargo transport are included.

### Post activities

Post activities include the following services: letters and parcels mailings, express mailings and payment traffic operations.

Letters mailings relate to the dispatched letters, postcards, newspapers and magazines, registered letters and remittance letters in national transport and in international transport also to the same items received. Transit is not included.

Express mailings include mailings delivery from door to door, transmitted and conveyed within regulated and guaranteed deadlines.

Payment traffic operations include payments of physical persons, related to their bounds and liabilities, payoffs and payments of money orders, payments of physical persons on bank accounts and payoffs made towards such persons, payments of daily receipts of the bank's clients on clients' accounts, cheque dishonor, dinar savings services, services related to foreign currency accounts and foreign currency savings, WESTERN UNION payments of the cash remittances from abroad.

## Телекомуникације

Телекомуникационе услуге обухватају услуге преноса, слања или примања знакова, сигнала, писаног текста, слика, говора и звукова или саопштења било које природе, које се пружају жичним, светлосним, бежичним или другим електромагнетним склоповима, укључујући омогућавање употребе тих склопова као целине, или делимичним изнајмљивањем, продајом или на други начин.

## ПОЉОПРИВРЕДА

### Клање стоке у кланицама

#### Извори података и обухватност

Од 2008. године, подаци се прикупљају путем месечних извештаја о стоци закланој у кланицама, који су сачињени на основу евиденције окружне ветеринарске инспекције Управе за ветерину, Министарства пољопривреде, шумарства и водопривреде. Овим извештајима обухваћене су све регистроване кланице, као и заклана стока из увоза.

До 2008. године подаци су добијани на основу кварталних извештаја кланица о закланој стоци.

#### Дефиниције

Нето маса заклане стоке јесте маса закланих животиња после отклањања одређених делова, у зависности од врсте стоке, тј. представља масу очишћене заклане животиње.

## ШУМАРСТВО

#### Извори података и обухватност

Подаци се прикупљају на основу месечног извештаја ШУМ-22. Овим извештајем обухваћена су предузећа у државној својини која се баве сталном производњом шумских сортимената, без обзира на то да ли им је производња шумских сортимената основна делатност или није.

Обухваћени су подаци који се односе на сектор државног власништва.

#### Дефиниције

Индекс физичког обима искоришћавања шума обрачунава се на основу података о производњи шумских сортимената, и то према постојећој номенклатури производа и пондерационим коефицијентима. Пондерациони коефицијенти се израчунавају на бази просечних продајних цена (вредности шумских сортимената) умањених за учешће материјалних трошкова и услуга у државном производу шумарства. Пондерациони коефицијенти се мењају на сваких пет година.

## Telecommunications

Telecommunications include the following services: transmitting, sending or receiving the marks, signals, written texts, pictures, speech and sounds or communications of any type, provided by wire, light, wireless systems or other electromagnetic patterns, including also usage of such patterns as a whole, and partial renting, selling or any other usage.

## AGRICULTURE

### Livestock slaughter in abattoirs

#### Data sources and coverage

Starting with 2008, the data have been collected from monthly reports on slaughtered livestock in slaughterhouses, based on the records of respective veterinary inspection, Veterinary Secretariat of the Ministry of Agriculture, Forestry and Water Management. Such reports comprise all registered abattoirs, as well as imported slaughtered livestock.

Up to 2008, the data were obtained from abattoirs' quarterly reports on slaughtered livestock.

#### Definitions

Net-weight of slaughtered livestock is the weight of slaughtered animals after rejection of certain parts, depending on livestock type, i.e. the weight of slaughtered and cleaned animal.

## FORESTRY

#### Data sources and coverage

The data are collected on the basis of the monthly report SUM-22. By this report comprised are the enterprises in state ownership of forestry branch, dealing with permanent production of forest assortments, disregarding if forest assortments production is their basic activity or not.

The data relative to the state ownership sector are included.

#### Definitions

The physical volume index of forests exploitation is calculated on the basis of data on the production of forest assortments, according to the present nomenclature of products and weights coefficients. Weights coefficients are calculated on the basis of average purchase prices (values of forest assortments), reduced for participation of material costs and services in the state product of forestry. Weights coefficients are changed each five years.

## НОВЧАНА СРЕДСТВА

### Извори података

За прикупљање и обраду података монетарне статистике надлежна је Народна банка Србије.

### Обухватност

Подаци о потраживањима и обавезама исказују се према институционалним секторима (домаћи сектор и иностранство) и према финансијским инструментима. Сви подаци се исказују у милионима динара, са стањем на крају периода (месеца или године). Девизне позиције се исказују у динарској противвредности, по средњем дневном девизном курсу Народне банке Србије на крају периода. Годишње и месечне серије дају се према дефинитивним књиговодственим подацима, а за текући месец по оперативним подацима.

### Дефиниције

Новчана маса (M1) обухвата готов новац у оптицају и депозитни новац. Депозитни новац чине средства на жиро, текућим и другим рачунима власника новчаних средстава, укључујући и новчана средства на рачунима локалне самоуправе, тј. рачуне на којима се могу вршити плаћања без икаквих ограничења.

Новчана маса (M2), поред новчане масе M1, укључује и остале динарске орочене депозите (краткорочне и дугорочне).

Новчана маса (M3), поред M2, укључује краткорочне и дугорочне девизне депозите (без старе девизне штедње).

Девизне резерве обухватају монетарно злато, специјална права вучења, девизе и ефективни страни новац, као и иностране хартије од вредности.

У табели Депозити и кредити нефинансијског сектора код комерцијалних банака приказани су подаци о динарским и девизним депозитима и кредитима са стањем на крају периода.

Платни биланс израђује НБС, у складу са методологијом Међународног монетарног фонда BPM6 (*Balance of Payments and International Investment Position Manual, Sixth Edition, IMF, 2009*). Као извори података за израду платног биланса користе се подаци Републичког завода за статистику – месечна саопштења о увозу и извозу робе, и извештаји који се достављају НБС – извештаји комерцијалних банака и НБС о оствареном платном промету са иностранством за неробне трансакције и извештаји НБС о

## FUNDS

### Data sources

The National Bank of Serbia is in charge of the collection and processing of the data of monetary statistics.

### Coverage

The data on assets and liabilities are shown in relation to institutional sectors (domestic and external) and according to financial instruments. All data are shown in million RSD counter value, the state at the end of the period (month or year). Foreign-exchange state is shown in RSD counter value, applying the daily mean exchange rate of the NBS at the end of the period. Annual and monthly series are given according to final accounting data, and for the current month according to operation data.

### Definitions

Money supply (M1) comprises cash in circulation and money deposits. Money deposits consist of the funds at transfer, current and other accounts of the proprietors of the funds, including also the financial funds at the accounts of the local government, i.e. the accounts where payments without any restrictions can be effected.

Money supply (M2), apart from the money supply (M1), includes also other time deposits in RSD (short-term and long-term).

Money supply (M3) apart from M2, includes also short-term and long-term foreign deposits (without the frozen foreign currency savings of households).

Foreign currency reserves include monetary gold, special draft rights, foreign currency and effective foreign money, as well as foreign securities.

In the table Deposits and credits from the non-financial sector at commercial banks, shown are the Dinar and foreign currency deposits of population (short-term and long-term) with the state at the end of the period.

Balance of payments is created by the National Bank of Serbia (NBS), according to the methodology of the International Monetary Fund - BPM6 (*Balance of Payments and International Investment Position Manual, Sixth Edition, IMF, 2009*). The data sources for balance of payments are the data provided by the Statistical Office of the Republic of Serbia (SORS), i.e. monthly communications on exports and imports of goods, and reports submitted to the NBS – the statements of commercial banks and the National Bank of Serbia on the realized external payment

кредитно-финансијским трансакцијама са иностранством.

Подаци о платном билансу исказују се у милионима евра и милионима долара. Прерачунавање вредности трансакције из оригиналних валута у извештајну валуту врши се применом званичних средњих курсева НБС на дан трансакције.

Компоненте платног биланса подељене су на три дела: текуће трансакције, капиталне и финансијске трансакције.

У оквиру текућих трансакција посебно су исказане ставке: роба, услуге, примарни доходак и секундарни доходак. Називи и дефиниције трансакција текућег рачуна усклађени су са ставкама из система националних рачуна (SNA2008/ESA2010). Подаци о вредности извоза и увоза робе добијају се из царинских декларација.

Подаци о вредности извоза и увоза услуга добијају се из статистике платног промета са иностранством који се обавља преко комерцијалних банака и НБС. Према методологији ММФ-а, обухватају: услуге у области туризма, саобраћаја, инвестиционе радове, услуге осигурања и финансијске услуге.

Рачун примарног дохотка укључује наплате и плаћања по основу накнада за запослене и дохотка по основу инвестиција (директних, портфолио и осталих инвестиција).

У секундарном дохотку приказани су текући трансфери Владиног и осталог сектора. Основни извори података су извештаји платног промета са иностранством, РЗС и извештаји осталих извештајних јединица НБС.

Капитални рачун укључује прилив/одлив по основу прибављања непроизводне и нефинансијске имовине, као и остале капиталне трансфере. Основни извор података је евиденција платног промета са иностранством.

Сагласно методологији BPM6, у оквиру финансијског рачуна, ставке су исказане по принципу актива-пасива (обавезе).

traffic in non-commodity transactions, and the reports of the National Bank of Serbia on external credit and financial transactions.

The data on balance of payments are expressed in EUR millions, and USD millions. The recalculation of the transaction value from original currencies into reporting currency is effected applying the official middle exchange rate of the National Bank of Serbia.

The components of Balance of payments are distinguished as current transactions, capital and financial transactions.

Within current transactions, the following items are separately expressed: goods, services, primary income and secondary income. Descriptions and definitions of current account transactions are harmonized with the items of the system of national accounts (SNA2008/ESA2010). Data on the value of exports and imports of commodities are obtained from customs documents.

The data on the value of exports and imports of services are obtained from the statistics of external payment transactions, which are performed through commercial banks and the National Bank of Serbia. Pursuant to the methodology of the IMF they include: tourist trade and transport services, capital works, insurance services and financial services.

The primary income account includes the receipts and payments on the basis of remuneration for employees and income based on investments (direct, portfolio and other investments).

In secondary income presented are current transfers of the government and other sectors. The main data sources are external payment traffic balances, the SORS and reports by other reporting units of the NBS.

Capital account shall include inflow/outflow based on the acquisition of non-financial and non-produced property, and other capital transfers as well. The main data sources are the records of external payment traffic.

In compliance with BPM6 methodology, within financial account the items are presented based on the principle of assets-liabilities (liabilities).

У финансијском рачуну приказане су: директне инвестиције, портфолио инвестиције, финансијски деривати, остале инвестиције и девизне резерве.

Директне инвестиције представљају улагања којима власник стиче најмање 10% власништва и обухватају улагања у власнички капитал и дужничке инструменте.

Портфолио улагања чине улагања у власничке хартије од вредности којима се стиче мање од 10% власништва и дужничке хартије од вредности.

У оквиру финансијских деривата обухваћене су трансакције свих сектора овим финансијским инструментима изузев НБС (које се налазе у девизним резервама).

Остале инвестиције обухватају: остали власнички капитал, готов новац и депозите, кредите, програме осигурања и пензија и стандардизоване гаранцијске програме, трговинске кредите и авансе, остала потраживања/дуговања и алокацију специјалних права вучења.

Остали власнички капитал представљају власничка улагања до 10% у правна лица која нису акционарска друштва.

Девизне резерве укључују промене девизних резерви НБС у посматраном периоду, из којих су искључени утицаји међувалутних промена и промена цена злата и хартија од вредности.

Грешке и пропусти представљају резидуалну категорију (разлика између приказаних финансијских трансакција и трансакција текућег и капиталног рачуна).

In financial account presented are direct investments, portfolio investment, financial derivatives, other investments and foreign exchange reserves.

Direct investments are the investments by which an owner acquires minimum 10% ownership; they include investments in ownership capital and other debt instruments.

Portfolio investments are investments in ownership securities acquiring less than 10% ownership and debt securities.

Financial derivatives include transactions of all sectors with these financial instruments except for the NBS (which are found in foreign exchange reserves).

Other investments include: other ownership capital, money supply and deposits, credits, insurance, pension and standardized guarantee schemes, commercial credits and advance payments, other assets/liabilities and special drawing right (SDR) allocations.

Other ownership capital represents ownership investments upto 10% in legal entities that are not joint stock companies.

Foreign exchange reserves include the changes of the foreign exchange reserves held by the National Bank of Serbia in the observed period, out of which eliminated are the effects of inter-currency changes and the changes of gold and securities prices.

Errors and omissions are a residual category, presenting the difference between the subject financial transactions and transactions of current and capital account.

MESEЧНИ СТАТИСТИЧКИ БИЛТЕН / MONTHLY STATISTICAL BULLETIN

Материјал припремили / Material prepared by

Економска кретања у Републици Србији / Economic trends in the Republic of Serbia  
Милица Живадиновић / Milica Živadinović  
Ивана Станојковић / Ivana Stanojković

Општи приказ индекса / General review of indices  
Група аутора / Several authors

Квартални БДП / Quarterly GDP  
Сања Брадарић / Sanja Bradarić

Цене / Prices  
Татјана Савић / Tatjana Savić  
Јелена Грбић / Jelena Grbić

Запослени и зараде / Employees and salaries and wages  
Марија Суђић / Marija Sudić  
Марија Костић / Marija Kostić

Становништво / Population  
Гордана Бјелобрк / Gordana Bjelobrk  
Ивана Лукић / Ivana Lukić

Индустрија / Industry  
Нина Николић / Nina Nikolić

Грађевинарство / Construction  
Милка Ђука / Milka Đuka  
Габријела Росић / Gabrijela Rosić

Спољна трговина / External trade  
Јасмина Лазаревић / Jasmina Lazarević  
Марија Ивановић / Marija Ivanović  
Наташа Трајковић / Nataša Trajković  
Драгана Пећровић / Dragana Petrović  
Марија Милић / Marija Milić

Унутрашња трговина / Domestic trade  
Соња Радоичић / Sonja Radoičić  
Милош Вукмировић / Miloš Vukmirović

Угоститељство и туризам / Catering trade and tourism  
Валентина Илић / Valentina Ilić

Саобраћај и телекомуникације / Transport and communications  
Првослав Мућавџић / Prvoslav Mutavdžić  
Сандра Михајловић / Sandra Mihajlović

Пољопривреда / Agriculture  
Верица Пећровић / Verica Petrović

Шумарство / Forestry  
Бошко Крстовић / Boško Krstović

Новчана средства / Funds  
Нада Јевтић / Nada Jevtić

Подаци за израду графикана „Индустријска производња“ и „Запослени код правних лица“  
Data for making of the Graph Industrial production and Employees in enterprises  
Милош Павловић / Miloš Pavlović



Одсек за комуникацију и информисање  
Тел.: 011/24-01-284  
Имејл: [stat@stat.gov.rs](mailto:stat@stat.gov.rs)

Библиотека  
Тел.: 011/24-12-922, лок. 408  
Имејл: [biblioteka@stat.gov.rs](mailto:biblioteka@stat.gov.rs)

Број страна: 94  
Тираж: 45

Division for Communication and Information  
Phone: +38111 2401284  
Email: [stat@stat.gov.rs](mailto:stat@stat.gov.rs)

Library  
Phone: +38111 2412922, ext. 408  
Email: [biblioteka@stat.gov.rs](mailto:biblioteka@stat.gov.rs)

Number of pages: 94  
Circulation 45 copies

CIP - Каталогизација у публикацији  
Народна библиотека Србије, Београд

311(497.11)

**МЕСЕЧНИ статистички билтен** = Monthly Statistical Bulletin /  
Републички завод за статистику ; одговара Миладин Ковачевић  
. - Год. 58, бр. 1 (јан. 2010)- . - Београд :  
Републички завод за статистику, 2010- (Београд :  
Републички завод за статистику). - 29 cm

Месечно. - Текст на срп. и енгл. језику.-  
Је наставак: Месечни статистички преглед -  
Републички завод за статистику Србије = ISSN 0354-205X  
ISSN 2217-2092 = Месечни статистички билтен  
(Републички завод за статистику Србије)  
COBISS.SR-ID 174719500



MESEЧNI STATISTIČKI BILTEN  
MONTHLY STATISTICAL BULLETIN  
03/2024