

ВИСОКО ОБРАЗОВАЊЕ У РЕПУБЛИЦИ СРБИЈИ

2014/2015

2023/2024

2014/15

ВИСОКОШКОЛСКЕ УСТАНОВЕ

2023/24

120

59

■ државне
■ приватне

103

58

Илустрације: all-free-download.com; vecteezy.com
Фотографије: pexels.com

Без података за АП Косово и Метохија

stat.gov.rs

ОРЗС СРБИЈЕ

УПИСАНИ СТУДЕНТИ

2014/15


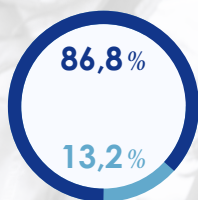
2023/24

241 054 ▶ 52 749

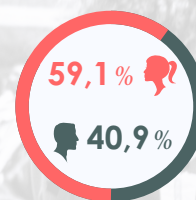
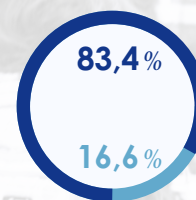
бруцоши

249 768 ▶ 47 946

бруцоши



■ државне
■ приватне



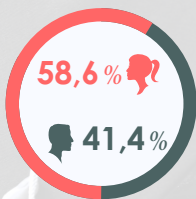
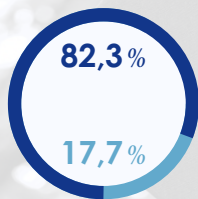
2014

2023

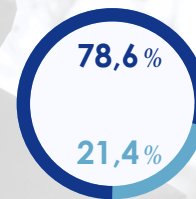
50 501

◀ ДИПЛОМИРАНИ СТУДЕНТИ¹ ▶

38 132



■ државне
■ приватне



Један од разлога већег броја дипломираних студената у 2014. години, у односу на 2023. годину, јесте законско ограничавање рока за завршетак студија по старом наставном плану и програму.

¹Подаци о дипломираним студентима се прикупљају по календарској години.

СТУДЕНТИ ПРЕМА ПОДРУЧЈИМА ОБРАЗОВАЊА

2023/24

Инжењерство, производња и грађевинарство

19,4%

20,1%

Пословање, администрација и право

14,8%

19,1%

Здравство и социјална заштита

12,8%

12,2%

Друштвене науке, новинарство и информисање

12,1%

7,8%

Уметност и хуманистичке науке

10,3%

9,7%

уписани

дипломирани

