

ISSN 2620-1275

РЕГИОНИ

у Републици Србији



2023

Београд, 2024.

Региони у Републици Србији, 2023.

Издаје и штампа: Републички завод за статистику, Београд, Милана Ракића број 5

Одговара: Бранко Јосиповић, в. д. директора

Уредник: Душан Гавриловић

Редакција: Душан Гавриловић, Јелена Шмит, Катарина Станчић

Лектура: Богдана Милошевић

Дизајн и припрема за штампу: Одељење за развој, припрему и визуелизацију статистичких аутпута

Илустрације: all-free-download.com

© Приликом коришћења података објављених у овој публикацији обавезно је навести извор.

УВОД

Републички завод за статистику објављује годишњу публикацију „Региони у Републици Србији“, која представља сумарни преглед најважнијих и најинтересантнијих регионалних статистичких показатеља, који на сликовит начин приказују друштвено-економску развијеност региона наше земље.

Публикација представља сажетак и, могли бисмо рећи, комплемент статистичких података које Републички завод за статистику објављује у годишњаку „Општине и региони у Републици Србији“, а наша жеља је да читаоцима информације пружимо на лак, научнопопуларан начин.

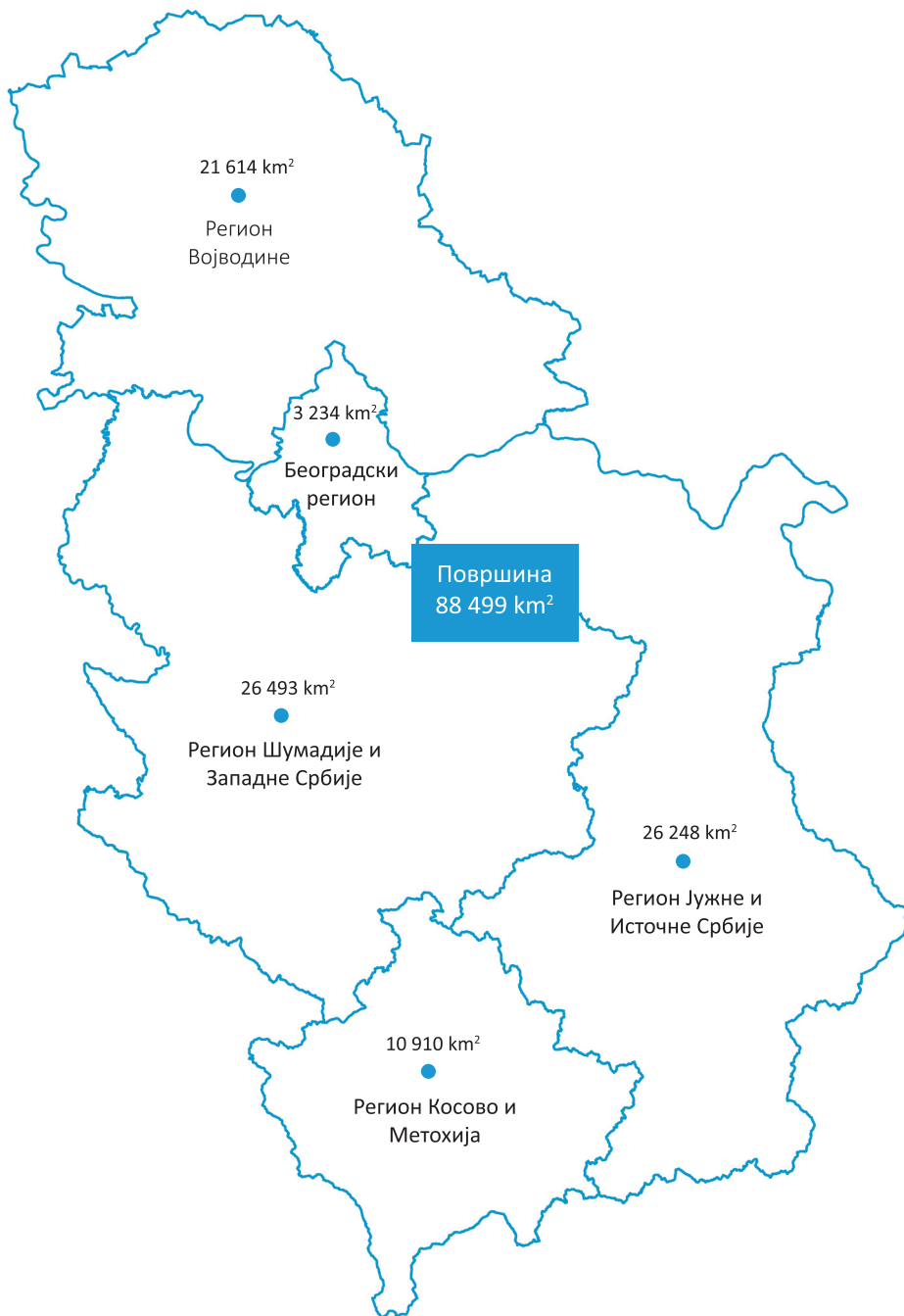
Равномерни регионални развој, тј. смањивање изражених дискрепанци у нивоу бруто домаћег производа и других мерила економске и социјалне развијености, представља кључ дугорочног и одрживог развоја Републике Србије као целине. Планирање и мониторинг регионалног развоја су незамисливи без поузданих, научнофундираних и међународно упоредивих статистичких показатеља, што потврђује значај Републичког завода за статистику као незамењивог информационог система за доношење планских и стратешких одлука у домену регионалног развоја.


Сходно томе, ова публикација се може посматрати као још један допринос Републичког завода за статистику у обезбеђивању информација и података од значаја за регионални развој, који ће пронаћи свој пут не само до академске и стручне јавности већ и најширег круга читалаца који показују несмањено интересовање за питања регионалне развијености Републике Србије.

Републички завод за статистику од 1999. године не располаже појединим подацима за АП Косово и Метохија (означено са „...“), тако да они нису садржани у обухвату података за Републику Србију – укупно.

САДРЖАЈ

Попис становништва, домаћинстава и станова 2022.	8
Становништво, 2023.	10
Образовање, 2023.	12
Наука, 2023.	14
Култура, 2023.	16
Тржиште рада, 2023.	18
Бруто домаћи производ, 2022.	20
Потрошња, приходи и услови живота, 2023.	22
Информационо-комуникационе технологије, 2023.	24
Грађевинарство, 2023.	26
Спољнотрговинска робна размена, 2023.	28
Саобраћај и телекомуникације, 2023.	30
Пољопривреда, 2023.	32
Туризам и угоститељство, 2023.	34
Животна средина, 2022.	36
Београдски регион	40
Регион Војводине	42
Регион Шумадије и Западне Србије	44
Регион Јужне и Источне Србије	46






ПОПИС СТАНОВНИШТВА, ДОМАЋИНСТАВА И СТАНОВА 2022.

У Републици Србији, према подацима Пописа становништва, домаћинства и станова 2022. године, живи 6 647 003 становника, 2 589 344 домаћинства и има 3 613 352 стана.

Нешто више од половине становништва 3 415 025 (51,4%) чине жене, док је мушкараца 3 231 978 (48,6%).

Посматрано по регионима, највећи број становника живи у Региону Шумадије и Западне Србије 1 819 318 (27,4%), док је најмање становника у Региону Јужне и Источне Србије 1 406 050 (21,2%).



ДОМАЋИНСТВА ПРЕМА БРОЈУ ЧЛАНОВА

	Укупно	Са 1 чланом	2 члана	3 члана	4 члана	5 чланова	6 и више чланова
Република Србија	2 589 344	773 945	711 946	459 926	375 565	156 050	111 912
Београдски регион	694 818	232 252	184 158	125 617	101 827	33 233	17 731
Регион Војводине	698 452	215 429	198 871	123 327	98 162	39 162	23 501
Регион Шумадије и Западне Србије	671 500	181 716	182 605	117 984	100 115	48 885	40 195
Регион Јужне и Источне Србије	524 574	144 548	146 312	92 998	75 461	34 770	30 485
Регион Косово и Метохија

СТАНОВНИШТВО СТАРО 15 И ВИШЕ ГОДИНА ПРЕМА ЗАКОНСКОМ БРАЧНОМ СТАТУСУ

	Укупно	Неожењен/неудата	Ожењен/удата	Удовац/удовица	Разведен/разведена	Непознато
Република Србија	5 691 551	1 765 403	2 904 402	661 418	347 079	13 249
Београдски регион	1 427 135	493 303	686 521	143 704	96 786	6 821
Регион Војводине	1 485 259	471 237	730 919	178 578	102 294	2 231
Регион Шумадије и Западне Србије	1 561 084	442 643	846 777	187 929	80 861	2 874
Регион Јужне и Источне Србије	1 218 073	358 220	640 185	151 207	67 138	1 323
Регион Косово и Метохија

СТАНОВНИШТВО СТАРО 15 И ВИШЕ ГОДИНА ПРЕМА ШКОЛСКОЈ СПРЕМИ

	Укупно	Без школске спреме и непотпуно основно образовање	Основно образовање	Средње образовање	Више и високо образовање	Непознато
Република Србија	5 691 551	357 406	1 013 067	3 020 958	1 277 396	22 724
Београдски регион	1 427 135	29 065	151 753	72 7281	507 894	11 142
Регион Војводине	1 485 259	90 153	279 362	817 369	294 089	4 286
Регион Шумадије и Западне Србије	1 561 084	126 963	321 646	847 298	261 069	4 108
Регион Јужне и Источне Србије	1 218 073	111 225	260 306	629 010	214 344	3 188
Регион Косово и Метохија

СТАНОВНИШТВО, 2023.



Процењен број становника средином године износио је 6 623 183. Стопа природног прираштаја износила је -5,4%. Стопа наталитета била је 9,2%, а стопа морталитета 14,7%. Просечна старост становништва износила је 43,9 година.

Очекивано трајање живота за мушкарце у 2023. години износило је 73,9 година, а за жене 78,7 година.

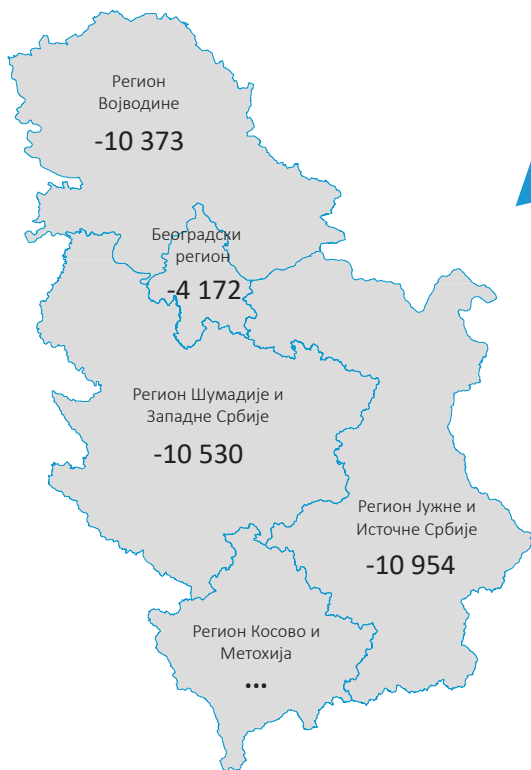
Просечна старост мајке при рођењу првог живорођеног детета била је 29,0 година.

Водећи узроци смрти су, како код мушког тако и код женског становништва, од болести система крвотока.



ОСНОВНИ СТАРОСНИ КОНТИНГЕНТИ СТАНОВНИШТВА

	(0–14)		(15–64)		(65–79)		80+	
	број	%	број	%	број	%	број	%
Република Србија	956 032	14,4	4190872	63,3	1 186 438	17,9	289 841	4,4
Београдски регион	256 696	15,3	1084076	64,4	270 620	16,1	71 837	4,3
Регион Војводине	254 873	14,7	1100490	63,5	306 661	17,7	72 105	4,2
Регион Шумадије и Западне Србије	257 248	14,2	1130973	62,5	341 352	18,9	80 037	4,4
Регион Јужне и Источне Србије	187 215	13,4	875333	62,7	267 805	19,2	65 862	4,7
Регион Косово и Метохија



ПРИРОДНИ
ПРИРАШТАЈ

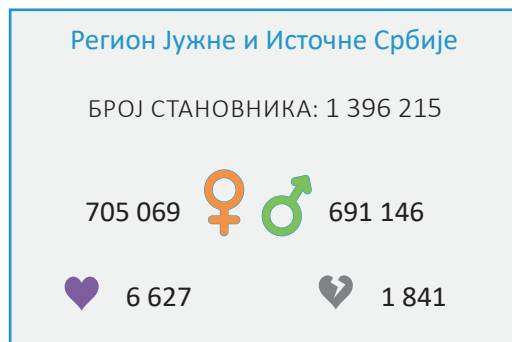
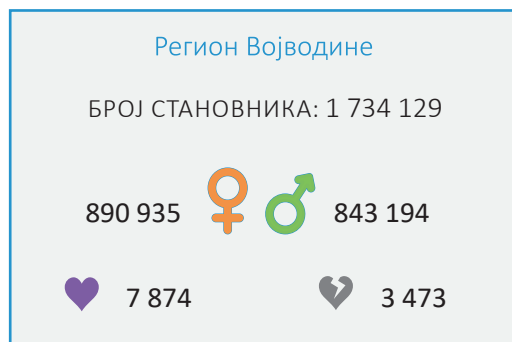
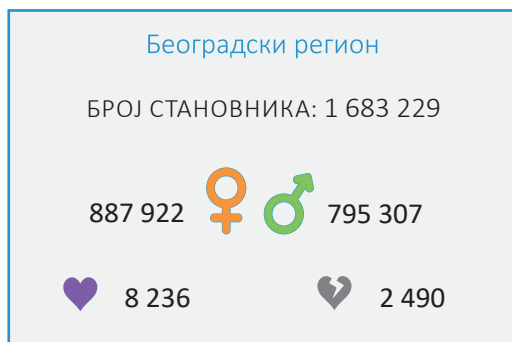


ЖЕНЕ

МУШКАРЦИ

ЗАКЉУЧЕНИ БРАКОВИ

РАЗВЕДЕНИ БРАКОВИ



ОБРАЗОВАЊЕ, 2023.



У 2023. години, у неком нивоу образовања учествовало је 1 213 209 лица. Од тог броја, у предшколском образовању учествовало је 19,3%, у основном 41,5%, у средњем 18,6% и у високом образовању 20,6%.

Када је реч о обухвату генерација различитим нивоима образовања, обухват деце програмом предшколског васпитања и образовања износи око 67%, док обухват обавезним припремним предшколским програмом износи 97,3%. Код основног образовања, чије је похађање такође обавезно, обухват генерације износи 97,6%. Обухват генерације средњим образовањем је око 85%, а обухват генерације високим образовањем износи 61,3%.

Учешће приватних високошколских институција је 36%, док је учешће приватних средњих школа далеко мање, око 10%. У основном образовању је учешће приватних школа занемарљиво (око 1%). Скоро две трећине предшколских установа су приватне (око 63,4%) али у њима предшколско васпитање и образовање похађа 11,6% деце.



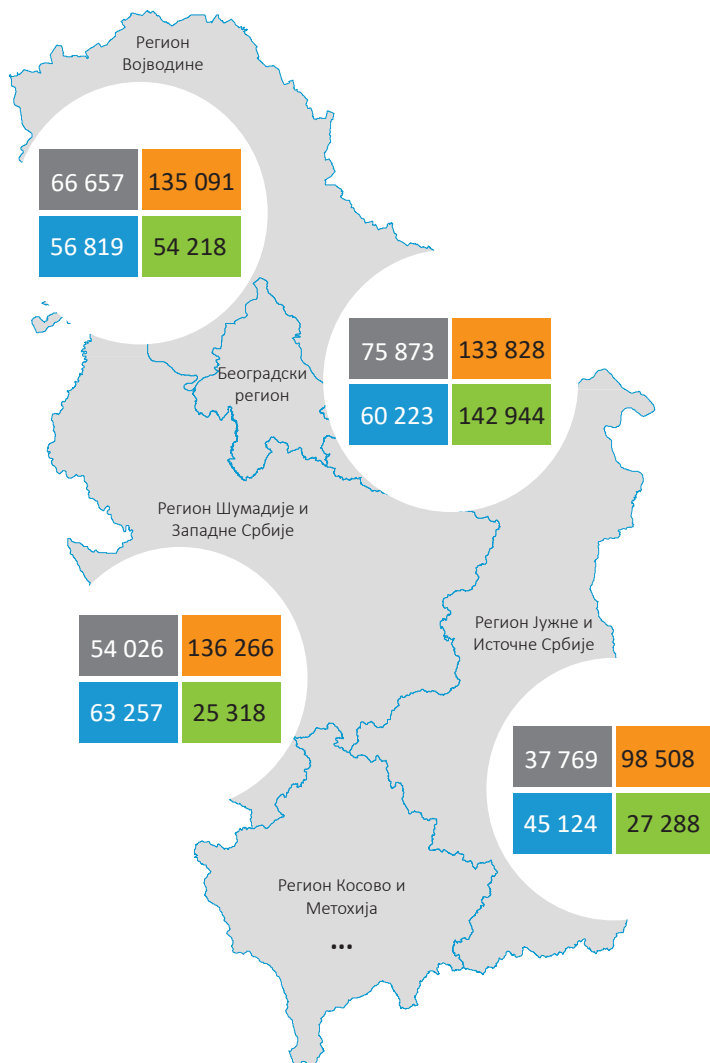
БРОЈ ОБРАЗОВНИХ УСТАНОВА

	Предшколске установе	Матичне основне школе	Средње школе	Високе школе/ факултети
Република Србија	462	1133	493	161
Београдски регион	221	178	104	86
Регион Војводине	105	349	137	32
Регион Шумадије и Западне Србије	79	328	136	24
Регион Јужне и Источне Србије	57	278	116	19
Регион Косово и Метохија



УЧЕНИЦИ КОЈИ ПОХАЂАЈУ СВЕ НИВОЕ ОБРАЗОВАЊА

ПРЕДШКОЛСКО ■
 ОСНОВНО ■
 СРЕДЊЕ ■
 ВИСОКО ■



УЧЕНИЦИ КОЈИ СУ ЗАВРШИЛИ НИВОЕ ОБРАЗОВАЊА

	Основно образовање	Средње образовање	Високо образовање
Република Србија	62 685	59 128	38 132
Београдски регион	15 496	14 570	21 327
Регион Војводине	16 620	14 660	8 004
Регион Шумадије и Западне Србије	18 028	17 546	4 626
Регион Лужне и Источне Србије	12 541	12 352	4 175
Регион Косово и Метохија

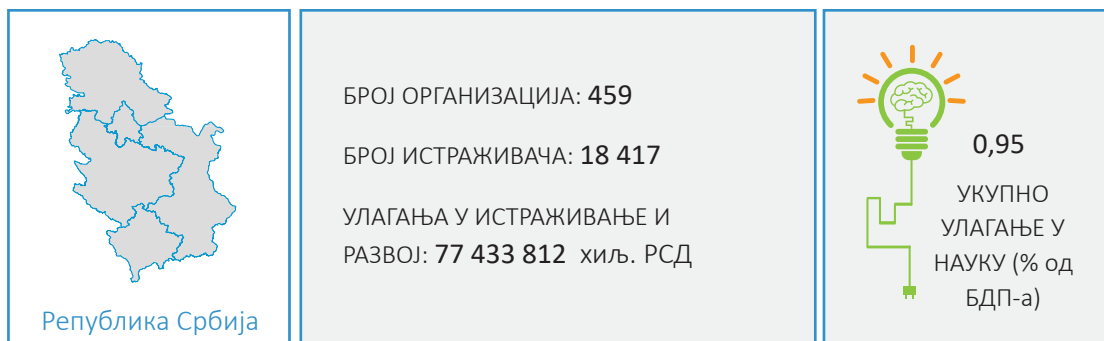
НАУКА, 2023.



У укупном броју организација које се баве истраживачко-развојном делатношћу (ИРД), у 2023. години нефинансијски сектор је учествовао са 62,3%, сектор државе са 13,3%, високо образовање са 24,0% и непрофитни сектор са 0,4%. Број истраживача запослених у ИРД у 2023. години износи 18 417.

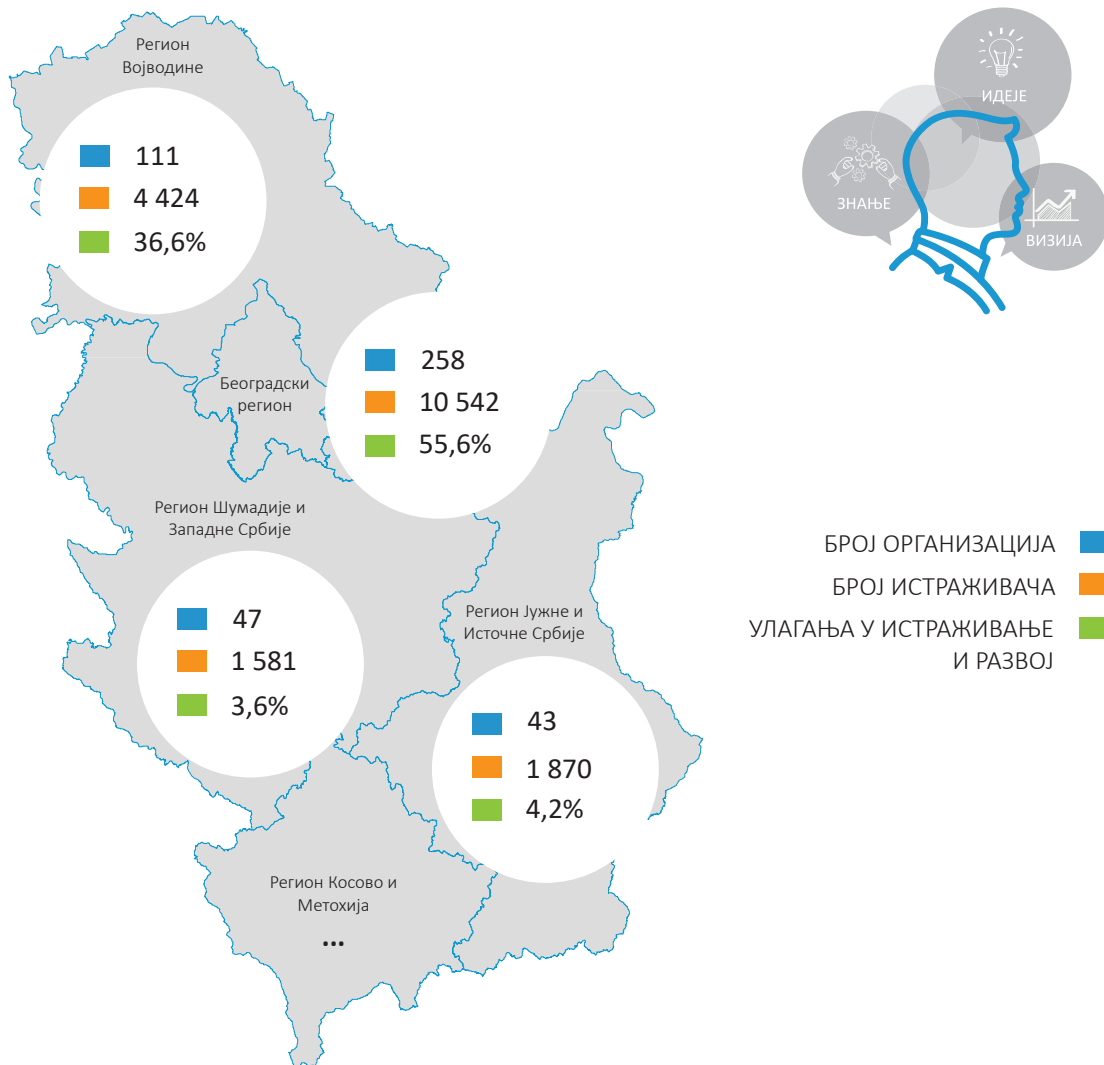
Број истраживачких радова (пројеката и студија) порастао је у 2023. години за 10,1% у односу на 2022. годину, где фундаментални радови учествују са 52%, примењени са 30%, а развојни са 18%. У укупним издацима за ИРД у 2023. години, учешће бруто инвестиција износи 16,1%, а текућих издатака 83,9%. У 2023. години нефинансијски сектор је уложио у ИРД 30,3% сопствених средстава, а средства државне и локалне управе користили су за ИРД: државни сектор 67,2% и високо образовање 68,2%.

У уведеним иновацијама, највеће је учешће иновација производног процеса, 41,3%. Удео прихода од иновација производа/услуга који су били нови за тржиште је 9,0%, а оних који су били нови за пословни субјекат 10,7%, у односу на укупан приход субјеката иноватора.



УКУПНА СРЕДСТВА ЗА ИРД / РЕГИОНАЛНИ БДП, 2022. (%)

	Нефинансијски сектор	Сектор државе	Високо образовање	Непрофитни сектор
Република Србија	0,42	0,25	0,29	0,00
Београдски регион	0,67	0,53	0,47	0,00
Регион Војводине	0,54	0,13	0,22	0,00
Регион Шумадије и Западне Србије	0,04	0,02	0,11	0,00
Регион Јужне и Источне Србије	0,03	0,02	0,14	0,00
Регион Косово и Метохија



ПОСЛОВНИ СУБЈЕКТИ ПРЕМА ВРСТИ ИНОВАТИВНОСТИ, 2020-2022.

	Иновација производа/услуге	Иновација производног процеса	Напуштене иновације и иновације у току
Република Србија	7 136	7 989	984
Београдски регион	3 438	3 792	506
Регион Војводине	1 695	1 914	291
Регион Шумадије и Западне Србије	1 429	1 616	138
Регион Јужне и Источне Србије	574	667	49
Регион Косово и Метохија



КУЛТУРА, 2023.

Учешће у структури приказаних филмова у 2023. години је: домаћи филмови 14,3% а страних је 85,7%. У укупном броју позоришта 2022/23. године највеће је учешће аматерских позоришта – 48,5%, професионалних позоришта је 38,1% и дечјих позоришта 13,4%. У укупном броју радио-станица у 2023. години, приватне станице су заступљене са 80,2%, јавне са 14,2%, а остале са 5,6%. Слична је структура и ТВ станица: приватне 78,6%, јавне 20,5%, а остале 0,9%. У укупном броју библиотека у 2023. години националне библиотеке су имале удео од 0,1%, високошколске 6,2%, школске 62,1%, специјалне 6,7%, а јавне библиотеке 24,9%. У укупном књижном фонду учешће националних библиотека износи 12,5%, високошколских 9,7%, школских 32,2%, специјалних 5,2% и јавних библиотека 40,4%. Структура серијских публикација за 2022. годину износи: 11,8% новине/листови, 83,5% за часописе и 4,7% остале серијске публикације.



Република Србија

БРОЈ ПОЗОРИШТА: 97

ПРОФЕСИОНАЛНА: 37

АМАТЕРСКА: 47

ДЕЧЈА: 13

9 926

СТРАНИ ФИЛМОВИ


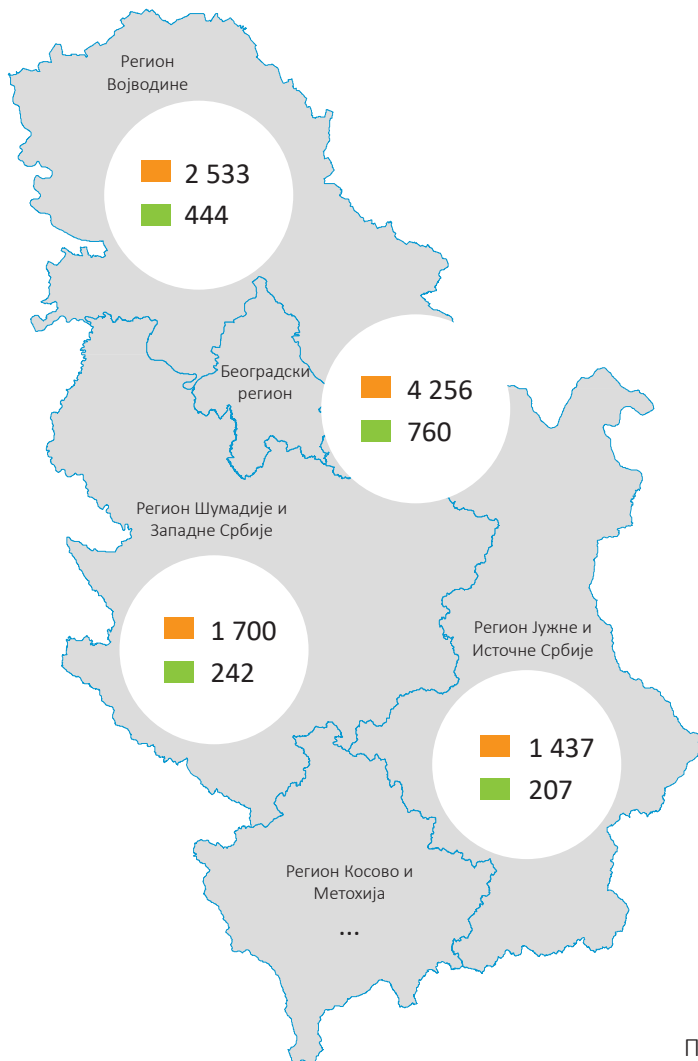


1 653

ДОМАЋИ ФИЛМОВИ

ВРСТЕ ПОЗОРИШТА, 2022/2023. (%)

	Професионална позоришта	Аматерска позоришта	Дечја позоришта
Република Србија	38,1	48,5	13,4
Београдски регион	56,0	20,0	24,0
Регион Војводине	31,4	54,3	14,3
Регион Шумадије и Западне Србије	31,8	63,6	4,6
Регион Јужне и Источне Србије	33,3	60,0	6,7
Регион Косово и Метохија



ПРИКАЗАНИ СТРАНИ ФИЛМОВИ ■
 ПРИКАЗАНИ ДОМАЋИ ФИЛМОВИ ■

ИЗДАВАЧКА ДЕЛАТНОСТ, 2022.

	Издате књиге ¹	Новине/ листови ²	Часописи ²	Остале серијске публикације
Република Србија	12 502	201	1 419	80
Београдски регион	8 502	77	776	53
Регион Војводине	2 044	70	348	22
Регион Шумадије и Западне Србије	1 118	40	136	5
Регион Јужне и Источне Србије	806	13	154	-
Регион Косово и Метохија

¹ Укупним бројем књига обухваћено је 32 издања чији су издавачи из иностранства.

² Укупним бројем обухваћено је пет часописа и једне новине/лист чији су издавачи из иностранства.

ТРЖИШТЕ РАДА, 2023.



Просечна зарада (брutto) у Републици Србији у 2023. години износила је 118 599 динара, док је просечна зарада без пореза и доприноса (нето) износила 86 007 динара. У односу на 2022. годину, просечна бруто зарада и просечна нето зарада номинално су веће за 14,8%, и реално су веће за 2,4%.

Посматрано по регионима, највиша просечна нето зарада остварена је у Београдском региону и износила је 109 431 динар, што је за 15,4% номинално више у односу на 2022. годину. Најнижа просечна нето зарада, у износу од 71 642 динара, остварена је у Региону Шумадије и Западне Србије и за 14,3% је номинално виша у поређењу са просеком претходне године.

Укупан број регистрованих запослених лица у 2023. години износио је 2 360 588, што у односу на претходну годину представља повећање од 2,2%. У поређењу са претходном годином, у свим регионима забележено је повећање броја запослених лица. Највећи процентуални раст је забележен у Београдском региону (за 3,3%), док је најмањи раст регистрован у Региону Јужне и Источне Србије (за 0,8%).

Према Анкети о радној снази, стопа запослености у 2023. години износила је 50,2% на нивоу Републике Србије, што представља раст од 0,7 п. п. у односу на 2022. годину. Највишу стопу запослености бележи Београдски регион (55,5%), а најнижу Регион Јужне и Источне Србије (44,7%). У Региону Шумадије и Западне Србије ова стопа има вредност 49,4%, а у Региону Војводине 50,3%. Стопа незапослености у 2023. години износила је 9,4%, што је за 0,1 п. п. мање у односу на 2022. годину. Посматрано по регионима, стопа незапослености имала је најнижу вредност у Београдском региону (7,1%), док је у Региону Војводине и Региону Шумадије и Западне Србије износила 9,0% и 9,8%, респективно. Регион Јужне и Источне Србије бележи највећу стопу незапослености од 12,8%. У 2023. години стопа становништва ван радне снаге је за 0,7 п. п. мања него претходне године и износила је 44,6%. Регион Јужне и Источне Србије имао је највишу стопу становништва ван радне снаге (48,7%), док најнижу вредност ове стопе бележи Београдски регион (40,2%).



Република Србија

ПРОСЕЧНЕ ЗАРАДЕ ПО ЗАПОСЛЕНОМ

НЕТО: 86 007
БРУТО: 118 599



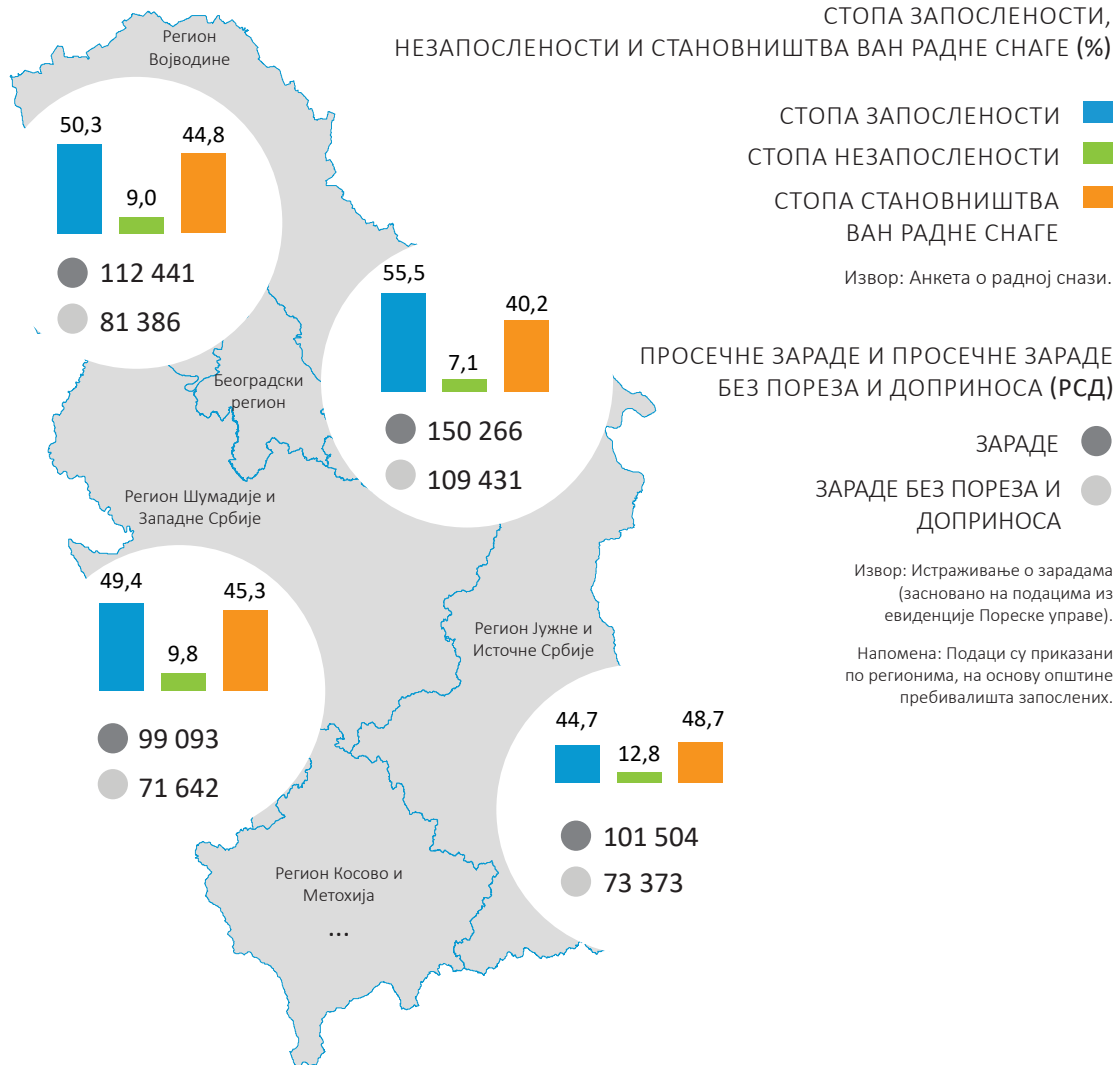
Извор: Истраживање о зарадама
(засновано на подацима из
евиденције Пореске управе).

СТОПЕ %

ЗАПОСЛЕНОСТИ: 50,2
НЕЗАПОСЛЕНОСТИ: 9,4
СТАНОВНИШТВО
ВАН РАДНЕ СНАГЕ: 44,6

Извор: Анкета о радној снази.

СТОПА ЗАПОСЛЕНОСТИ, НЕЗАПОСЛЕНОСТИ И СТАНОВНИШТВА ВАН РАДНЕ СНАГЕ (%)



РЕГИСТРОВАНА ЗАПОСЛЕНОСТ (у хиљ.)

	Укупно	Запослени у правним лицима	Предузетници и запослени код њих и лица која самостално обављају делатност	Регистровани индивидуални пољопривредници
Република Србија	2360,6	1894,1	412,9	53,6
Београдски регион	837,3	736,2	99,1	1,9
Регион Војводине	592,7	471,8	105,1	15,8
Регион Шумадије и Западне Србије	535,6	384,5	126,2	25,0
Регион Јужне и Источне Србије	395,0	301,5	82,5	10,9
Регион Косово и Метохија

Извор: Истраживање о регистрованој запослености.

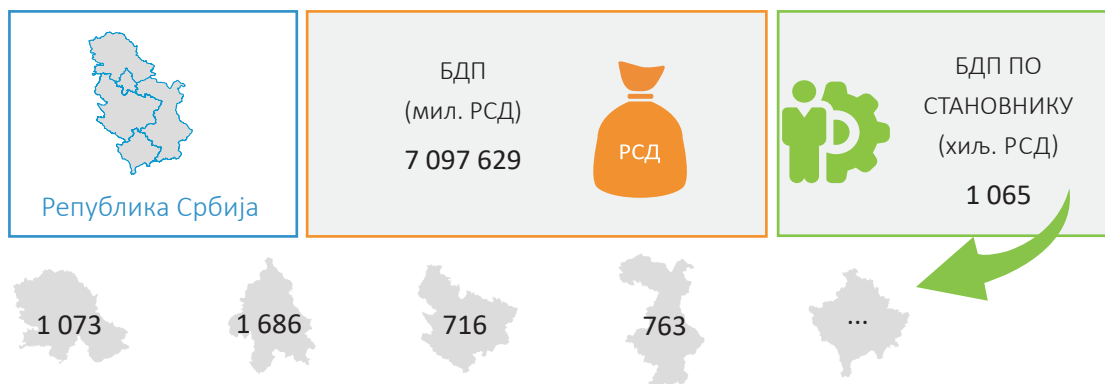
Напомена: У Анкети о радној снази обухватају се запослени према општини становања. У Истраживању о регистрованој запослености, запослени су приказани према општини рада, осим запослених у Министарству одбране и Министарству унутрашњих послова, који су приказани у Београдском региону, јер се не располаже податком о општини рада тих запослених.



БРУТО ДОМАЋИ ПРОИЗВОД, 2022. - НЕРЕВИДИРАНИ ПОДАЦИ¹⁾ -

У складу са обрачунским принципом места рада, учешће појединих региона у бруто домаћем производу Републике Србије је следеће: Београдски регион заузима водеће место са 40,0%; иза њега је Регион Војводине са 26,4%, а за њима следе Регион Шумадије и Западне Србије са 18,4% и Регион Јужне и Источне Србије са 15,2%.

Београдски регион, са 1.686.000,00 динара БДП-а по становнику, има за 58,3% већи per capita износ у односу на републички ниво. Индекс нивоа БДП-а per capita за Регион Војводине 100,8 % (1.073. 000,00 дин.), што указује на пораст од 4,3% у односу на 2021. годину. За Регион Шумадије и Западне Србије индекс нивоа је 67,2% (716.000,00 дин.), што представља смањење од 1,2% у односу на 2021. годину. За Регион Јужне и Источне Србије индекс нивоа је 71,7% (763.000,00 дин.), што је за 0,4% мање у односу на 2021. годину.




БДВ ПО ДЕЛАТНОСТИМА (мил. РСД)

	Укупно	Пољопривреда, шумарство и рибарство	Рударство, Прерађивачка индустрија, Снабдевање електричном енергијом, гасом и паром, Снабдевање водом и управљање отпадним водама	Грађевинарство	Трговина на велико и мало и поправка моторних возила, Саобраћај и складиштење, Услуге смештаја и исхране	Информисање и комуникације
Република Србија	5 963 659	458 499	1 422 996	391 931	1 224 663	359 238
Београдски регион	2 386 104	26 621	277 968	197 316	574 684	271 659
Регион Војводине	1 572 383	230 421	454 815	81 178	309 128	53 815
Регион Шумадије и Западне Србије	1 097 552	130 270	324 942	68 293	211 374	17 954
Регион Јужне и Источне Србије	905 232	71 188	365 272	45 144	129 476	15 810
Екстра регио	2 387					

¹⁾ Подаци о бруто домаћем производу (БДП) и бруто додатој вредности (БДВ) су неревидирани. Ревидирани подаци биће доступни у 2025. години.



УЧЕШЋЕ РЕГИОНА У НАЦИОНАЛНОМ БДП-У



БДВ ПО ДЕЛАТНОСТИМА (мил. РСД)

	Финансијске делатности и делатност осигурања	Пословање некретнинама (са импутираном рентом)	Стручне, научне, иновационе и техничке делатности, Административне и помоћне услужне делатности	Државна управа и обавезно социјално осигурање, Образовање, Здравствена и социјална заштита	Уметност, забава и рекреација, Остале услужне делатности, Делатност домаћинства као послодавца, Делатност екстериторијалних организација и тела
Република Србија	230 431	489 041	409 812	818 325	158 723
Београдски регион	151 739	224 234	270 714	314 933	76 236
Регион Војводине	41 997	107 149	76 137	181 759	35 984
Регион Шумадије и Западне Србије	21 801	92 762	35 192	168 212	26 752
Регион Јужне и Источне Србије	14 894	64 896	27 770	151 033	19 750
Екстра регио				2 387	




ПОТРОШЊА, ПРИХОДИ И УСЛОВИ ЖИВОТА, 2023.

У 2023. години, просечни месечни приходи у новцу и у природи по домаћинству износили су 87 973 динара, а издаци за личну потрошњу домаћинства износили су 88 244 динара. У односу на 2022. годину, просечни месечни приходи у новцу и у природи виши су за 12,2%, и издаци за личну потрошњу домаћинства виши су за 12,2%, номинално.

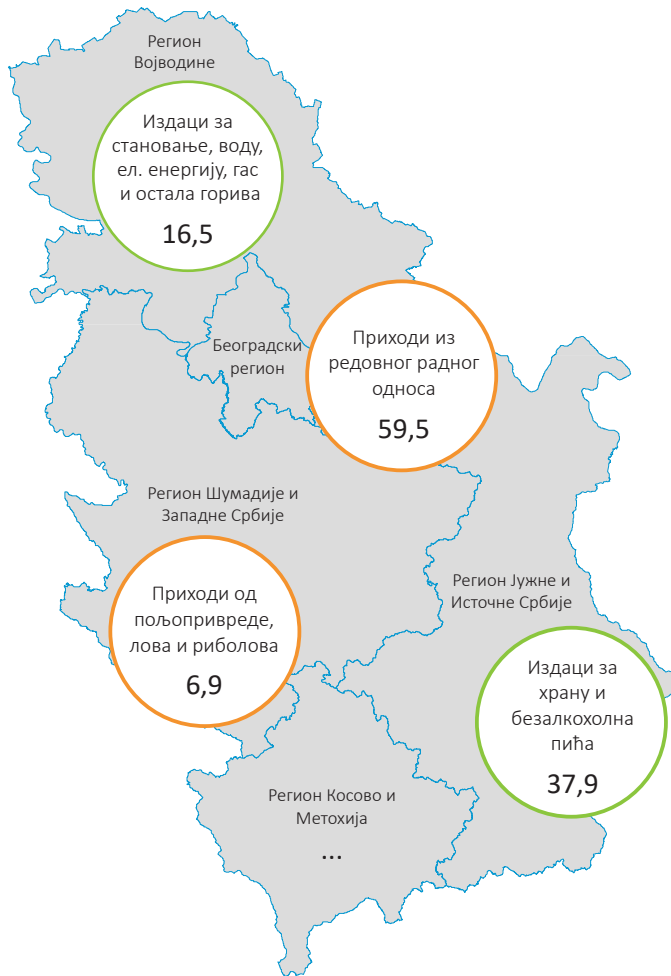
Највећи удео у приходима у новцу и у природи имају приходи из редовног радног односа – 52,5%, пензије – 30,9%, приходи од пољопривреде, лова и риболова – 4,0%, натурална потрошња – 2,6%, приходи ван редовног радног односа – 2,4%, примања од социјалног осигурања – 2,4% и 5,2% чине приходи из осталих извора.

Највећи удео у личној потрошњи домаћинства чине издаци за храну и безалкохолна пића – 36,8% и за становање, воду, ел. енергију, гас и остала горива – 16,4%. Следе издаци за транспорт – 8,7%, за остале личне предмете и остале услуге – 5,9%, за комуникације – 5,3%, за одећу и обућу – 4,7%, за рекреацију и културу – 5,1%, за алкохолна пића и дуван – 4,5%, за здравље – 4,2% и 8,4% чине издаци за остале групе личне потрошње.



ЛИЧНА ПОТРОШЊА (%)

	Република Србија	Београдски регион	Регион Војводине	Регион Шумадије и Западне Србије	Регион Јужне и Источне Србије	Регион Косово и Метохија
Лична потрошња – укупно	100,0	100,0	100,0	100,0	100,0	...
Храна и безалкохолна пића	36,8	34,5	37,5	37,5	37,9	...
Алкохолна пића и дуван	4,5	3,5	4,4	5,4	5,2	...
Одећа и обућа	4,7	4,8	5,0	4,6	4,5	...
Становање, вода, ел. енергија, гас и остала горива	16,4	16,2	16,5	16,6	16,1	...
Опрема за стан и текуће одржавање	3,9	3,3	4,0	4,1	4,5	...
Здравље	4,2	4,9	4,1	3,7	4,0	...
Транспорт	8,7	9,5	7,8	9,3	8,1	...
Комуникације	5,3	5,8	5,4	5,2	4,8	...
Рекреација и култура	5,1	6,0	4,9	4,0	5,3	...
Образовање	1,3	1,4	1,4	1,5	0,8	...
Ресторани и хотели	3,2	4,1	3,0	2,8	2,6	...
Остали лични предмети и остале услуге	5,9	6,0	6,0	5,3	6,2	...



ПРИХОДИ ДОМАЋИНСТАВА У НОВЦУ И У НАТУРИ (%)

	Република Србија	Београдски регион	Регион Војводине	Регион Шумадије и Западне Србије	Регион Јужне и Источне Србије	Регион Косово и Метохија
Приходи домаћинстава у новцу и у природи - укупно	100,0	100,0	100,0	100,0	100,0	...
Приходи из редовног радног односа	52,5	59,5	52,6	46,8	47,7	...
Приходи ван редовног радног односа	2,4	2,5	2,8	1,9	2,4	...
Пензије (старосне, породичне и остале)	30,9	30,8	31,0	30,6	31,3	...
Примања од социјалног осигурања	2,4	1,8	2,6	2,4	3,2	...
Приходи од пољопривреде, лова и риболова	4,0	0,4	5,1	6,9	4,8	...
Примања из иностранства	1,0	0,6	1,4	0,8	1,2	...
Приходи од имовине	0,6	0,6	0,7	0,5	0,4	...
Поклони и добици	0,6	0,7	0,5	0,6	0,8	...
Остала примања	2,8	2,2	1,6	4,0	4,0	...
Приходи у природи на име зарада	0,2	0,2	0,3	0,1	0,1	...
Вредност натуралне потрошње	2,6	0,7	1,4	5,4	4,1	...



УПОТРЕБА ИНФОРМАЦИОНО-КОМУНИКАЦИОНИХ ТЕХНОЛОГИЈА, 2023.

У Републици Србији, у 2023. години 75,9% домаћинстава поседује рачунар, што је смањење од 1,1 п.п. у односу на 2022. годину. Заступљеност рачунара у Београдском региону је највећа и износи 88,1%, у Региону Шумадије и Западне Србије износи 75,6%. У Региону Војводине рачунар поседује 72,4% домаћинстава, док Регион Јужне и Источне Србије има проценат заступљености рачунара 65,8%.



Република Србија

АКТИВНОСТИ ПОЈЕДИНАЦА – РАЧУНАРИ: **75,4%**
 АКТИВНОСТИ ПОЈЕДИНАЦА – ИНТЕРНЕТ: **85,4%**
 СЛАЊЕ/ПРИМАЊЕ ИМЕЛА: **69,1%**
 ВИДЕО-РАЗГОВОРИ: **94,0%**
 ДРУШТВЕНЕ МРЕЖЕ: **82,3%**
 ЧИТАЊЕ ОН-ЛАЈН НОВИНА И ЧАСОПИСА: **86,4%**
 ТРАЖЕЊЕ ИНФОРМАЦИЈА О РОБИ И УСЛУГАМА: **76,3%**

Напомена: Подаци се односе на активности међу корисницима интернета у последња три месеца.

СВАКОДНЕВНО
КОРИШЋЕЊЕ
ИНТЕРНЕТА

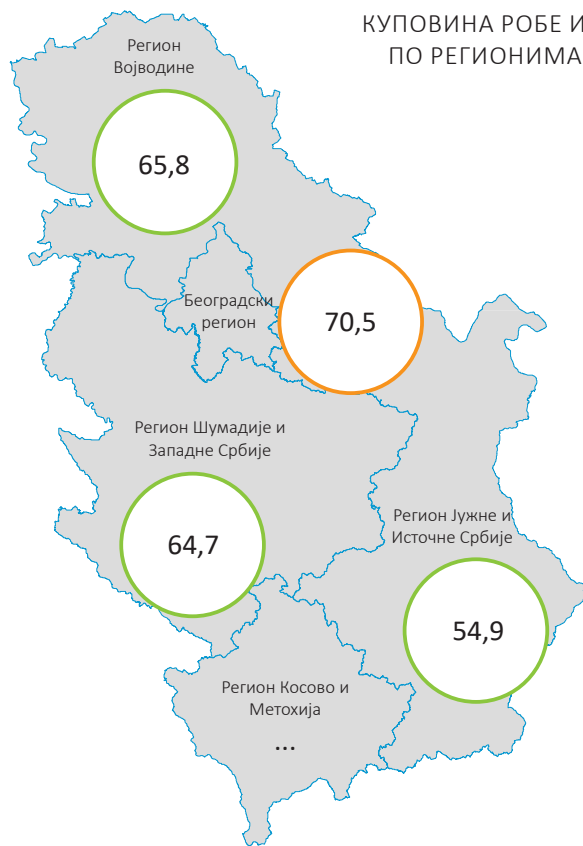

77,9%



ВРСТА РОБЕ ИЛИ УСЛУГА КОЈЕ СУ ПОЈЕДИНЦИ КУПИЛИ У ПРИВАТНЕ СВРХЕ ПРЕКО ИНТЕРНЕТА У ПОСЛЕДЊИХ 12 МЕСЕЦИ (%)

	Република Србија	Београдски регион	Регион Војводине	Регион Шумадије и Западне Србије	Регион Јужне и Источне Србије	Регион Косово и Метохија
Играчке за децу	16,5	18,0	11,2	23,7	12,0	0,0
Намештај и опрема за кућу	17,2	12,6	20,7	22,9	10,5	0,0
Одећа, спортски производи	69,7	68,8	72,3	66,7	71,2	0,0
Компјутери, таблети, мобилни телефони или додатна опрема	11,5	13,8	8,3	15,0	8,1	0,0
Електроника за потрошаче (телевизори, стерео уређаји, камере) или кућни уређаји	8,9	9,4	7,4	8,2	11,1	0,0
Лекови или дијететски суплементи	4,2	3,5	4,3	4,5	4,3	0,0
Достава из ресторана, ланца брзе хране, кетеринг сервиса	17,2	33,1	9,2	15,3	9,1	0,0
Штампане књиге, магацини, новине	8,9	9,8	11,0	8,6	4,8	0,0
Спортска опрема - искључујући спортску одећу	28,1	27,5	27,9	27,7	30,0	0,0

КУПОВИНА РОБЕ ИЛИ УСЛУГА ПУТЕМ ИНТЕРНЕТА
ПО РЕГИОНИМА У ПОСЛЕДЊИХ 12 МЕСЕЦИ (%)



АКТИВНОСТИ КОЈЕ СУ ПОЈЕДИНЦИ ОБАВЉАЛИ ПУТЕМ ИНТЕРНЕТА У ПРИВАТНЕ СВРХЕ У ПОСЛЕДЊА ТРИ МЕСЕЦА (%)

	Република Србија	Београдски регион	Регион Војводине	Регион Шумадије и Западне Србије	Регион Јужне и Источне Србије	Регион Косово и Метохија
Слање/примање имејла	69,1	83,2	66,6	73,0	52,9	0,0
Телефонирање преко интернета / видео-разговори (путем веб-камере) преко интернета	94,0	93,5	94,3	93,3	94,9	0,0
Учешће у друштвеним мрежама (Фејсбук, Твитер)	82,3	85,4	81,0	85,8	76,5	0,0
Читање он-лајн новина и часописа	86,4	86,3	90,4	87,9	80,0	0,0
Тражење информација које се односе на здравље (повреде, болести, исхрана, побољшање здравља)	71,0	73,5	71,5	79,3	57,7	0,0
Тражење информација о роби и услугама	76,3	74,7	77,7	84,3	66,8	0,0
Продаја робе или услуга путем интернета (путем аукција)	7,3	7,6	10,0	6,1	5,1	0,0
Интернет банкарство	37,3	46,6	41,3	37,4	22,7	0,0



ГРАЂЕВИНАРСТВО, 2023.

Вредност изведених радова на територији Републике Србије у 2023. години износила је 717 461 мил. РСД. Посматрано према регионима, у 2023. години највише се градило у Региону Војводине (31,0%), затим следи Београдски регион (28,4%), па Регион Шумадије и Западне Србије (25,2%), и Регион Јужне и Источне Србије (15,3%).

Према врсти грађевина, у 2023. години 40,3% вредности изведено је на зградама, а 59,4% на осталим грађевинама (саобраћајна инфраструктура; цевоводи, комуникациони и електрични водови; сложене индустријске грађевине и остале непоменуте грађевине). Ако се посматрају само зграде, 40,1% вредности изведених радова односи се на стамбене и 59,9% на нестамбене зграде, док се код осталих грађевина највећи део односи на грађевине саобраћајне инфраструктуре, 67,3%, од укупне вредности радова која је изведена на осталим грађевинама.

У 2023. завршено је укупно 35 652 стана. Просечна површина изграђених станова износила је 75,5 m².

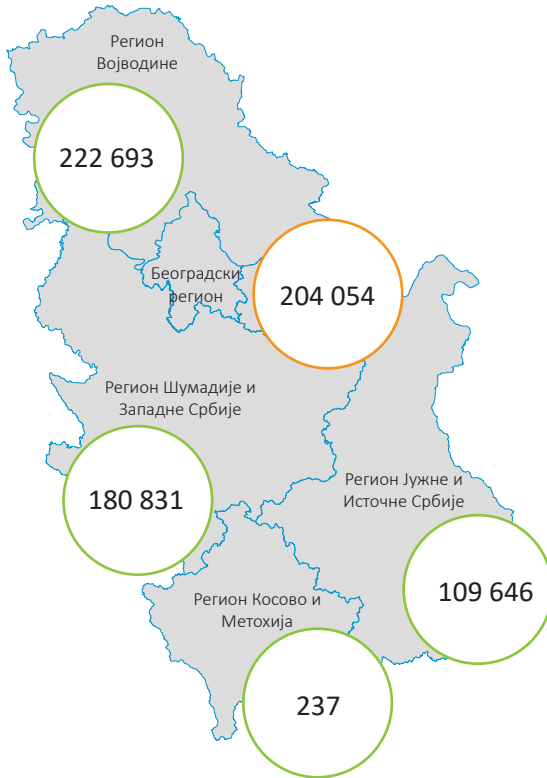


ВРЕДНОСТ ИЗВЕДЕНИХ РАДОВА ПРЕМА ВРСТИ ЗГРАДЕ (мил. РСД)

	Република Србија	Београдски регион	Регион Војводине	Регион Шумадије и Западне Србије	Регион Јужне и Источне Србије	Регион Косово и Метохија
Стамбене зграде	116 014	57 060	26 306	22 328	10 320	...
Хотели и сличне зграде	8 585	1 515	1 399	3 553	2 118	...
Пословне зграде	44 252	27 461	8 561	5 289	2 941	...
Зграде за трговину на велико и мало	15 485	4 419	4 272	5 128	1 666	...
Зграде за саобраћај и комуникације	13 647	9 900	2 544	656	547	...
Индустријске зграде и складишта	55 181	11 157	21 570	15 782	6 666	6
Зграде за културно-уметничку делатност и забаву, образовање, болнице и остале зграде за здравствену заштиту	27 436	6 252	9 669	4 731	6 784	...
Остале нестамбене зграде	8 702	1 274	3 221	1 759	2 437	11



ВРЕДНОСТ ИЗВЕДЕНИХ РАДОВА
(мил. РСД)



ВРЕДНОСТ ИЗВЕДЕНИХ ГРАЂЕВИНСКИХ РАДОВА ПРЕМА
ВРСТИ ГРАЂЕВИНЕ И РЕГИОНИМА (мил. РСД)

	Република Србија	Београдски регион	Регион Војводине	Регион Шумадије и Западне Србије	Регион Јужне и Источне Србије	Регион Косово и Метохија
Укупно						
Стамбене зграде	116 014	57 060	26 306	22 328	10 320	...
Нестамбене зграде	173 290	61 977	51 236	36 900	23 160	17
Саобраћајна инфраструктура	286 918	36 488	118 363	96 123	35 727	217
Цевоводи, комуникациони и електрични водови	90 833	33 644	20 557	21 795	14 834	3
Сложене индустријске грађевине	35 837	9 019	3 803	1 074	21 941	...
Остале непоменуте грађевине	12 905	5 297	2 228	2 330	3 050	...
Новоградња						
Стамбене зграде	94 596	47 157	19 944	19 500	7 996	...
Нестамбене зграде	88 753	29 574	28 927	22 404	7 848	...
Саобраћајна инфраструктура	180 928	17 323	79 542	69 807	14 256	...
Цевоводи, комуникациони и електрични водови	60 523	23 638	10 119	16 388	10 378	...
Сложене индустријске грађевине	22 910	3 286	1 630	661	17 333	...
Остале непоменуте грађевине	10 002	4 689	1 781	1 193	2 339	...
Остале врсте радова						
Стамбене зграде	21 418	9 903	6 362	2 829	2 324	...
Нестамбене зграде	84 536	32 402	22 309	14 496	15 312	17
Саобраћајна инфраструктура	105 990	19 165	38 820	26 317	21 471	217
Цевоводи, комуникациони и електрични водови	30 310	10 006	10 438	5 407	4 457	3
Сложене индустријске грађевине	12 927	5 733	2 173	413	4 609	...
Остале непоменуте грађевине	2 903	608	447	1 137	711	...



СПОЉНОТРГОВИНСКА РОБНА РАЗМЕНА, 2023.

Извезено је робе у вредности од 30 938,3 мил. долара, што чини раст од 6,5% у односу на исти период претходне године, а увезено је робе у вредности од 39 839,1 мил. долара, што је за 3,2% мање него у истом периоду претходне године.

Извоз робе, изражен у еврима, имао је вредност од 28 635,1 милиона, што чини раст од 3,7% у односу на исти период претходне године. Увоз робе имао је вредност од 36 860,8 милиона, што је за 5,5% мање него у истом периоду претходне године.

Дефицит износи 8 900,8 мил. долара, што чини смањење од 26,4% у односу на исти период претходне године. Изражен у еврима, дефицит износи 8 225,7 милиона, што је смањење од 27,9% у поређењу са истим периодом претходне године.

Покривеност увоза извозом је 77,7% и већа је од покривености у истом периоду претходне године, када је износила 70,6%.

Извоз и увоз по регионима дат је према седишту власника робе у моменту прихватања царинске декларације. Ову чињеницу треба имати у виду приликом тумачења података по регионима. На пример, увоз нафте и гаса највећим делом се обухвата у Региону Војводине и Београдском региону, а то су енергенти за укупну територију Србије.

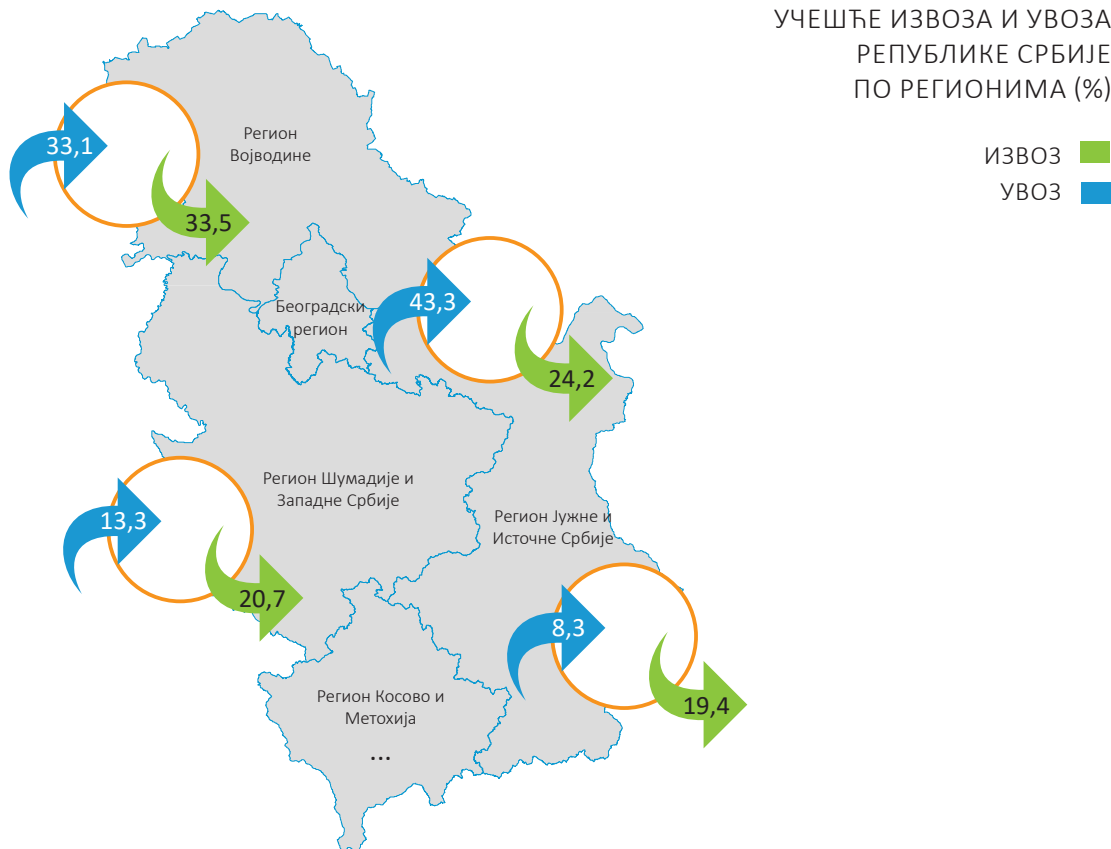
Спољнотрговинска робна размена била је највећа са земљама са којима Република Србија има потписане споразуме о слободној трговини. Земље чланице Европске уније чине 59,7% укупне размене.

Наш други по важности партнер јесу земље СЕФТА, које чине 9,3% укупне спољнотрговинске робне размене и са којима имамо константан суфицит.

Према одсецима Стандардне међународне трговинске класификације (СМТК), извоз првих пет одсека чини 32,4% укупног извоза. Увоз првих пет одсека чини 25,8% укупног увоза. Одсек „Неразврстана роба“, у који се сада укључује и роба на царинском складишту и у слободној зони, има учешће у укупном увозу од 11,8%.



УЧЕШЋЕ ИЗВОЗА И УВОЗА РЕПУБЛИКЕ СРБИЈЕ ПО РЕГИОНИМА (%)

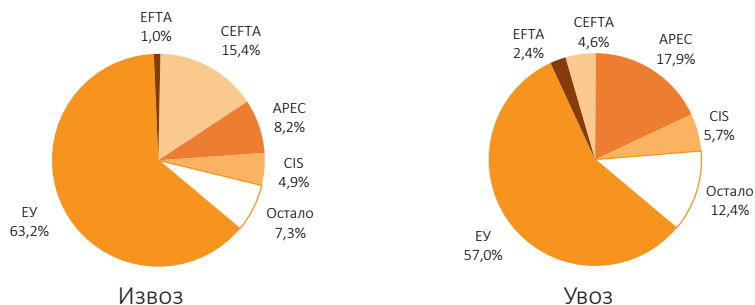


ГЛАВНИ СПОЉНОТРГОВИНСКИ ПАРТНЕРИ, ПОЈЕДИНАЧНО

Извоз	мил. USD	мил. EUR
Немачка	4 662,7	4 315,3
Босна и Херцеговина	2 127,2	1 967,7
Италија	1 913,6	1 771,6
Мађарска	1 687,4	1 562,4
Румунија	1 561,2	1 444,8

Увоз	мил. USD	мил. EUR
Немачка	5 213,9	4 821,1
Кина	4 868,0	4 502,2
Италија	2 900,9	2 683,2
Турска	1 871,1	1 731,2
Руска Федерација	1 725,3	1 598,4

ИЗВОЗ И УВОЗ РЕПУБЛИКЕ СРБИЈЕ ПО ЕКОНОМСКИМ ГРУПАЦИЈАМА ЗЕМАЉА (%)



ЕУ- Европска унија; ЕФТА- Европско удружење за слободну трговину; СЕФТА- земље Западног Балкана + Молдавија; СИС- Комонвелт независних држава (без Молдавије); АПЕС- Азијско-пацифичко економско удружење (без Руске Федерације)



САОБРАЋАЈ И ТЕЛЕКОМУНИКАЦИЈЕ, 2023.

Број регистрованих мопеда у Републици Србији је 36 514, мотоцикала 58 817, путничких аутомобила 2 389 105, аутобуса 11 093, теретних возила 294 160.

Пословни субјекти регистровани у делатности друмског превоза путника и робе превезли су укупно 51 895 хиљ. путника, са 3 078 аутобусом, као и 22 051 хиљ. тона робе, са 10 935 теретних возила.

У градском превозу, на нивоу Републике Србије, превезено је укупно 1 006 774 хиљаде путника (укључујући и путнике БГ-воза), са 3 718 превозних средстава.

На територији Републике Србије постоји 1 623 јединице поштанске мреже, преко којих је отпремљено 222 613 хиљаде писмоносних пошиљки и 2 436 хиљада пакетских пошиљки. Укупан број претплатника фиксне телефоније у Републици Србији је 2 205 293.

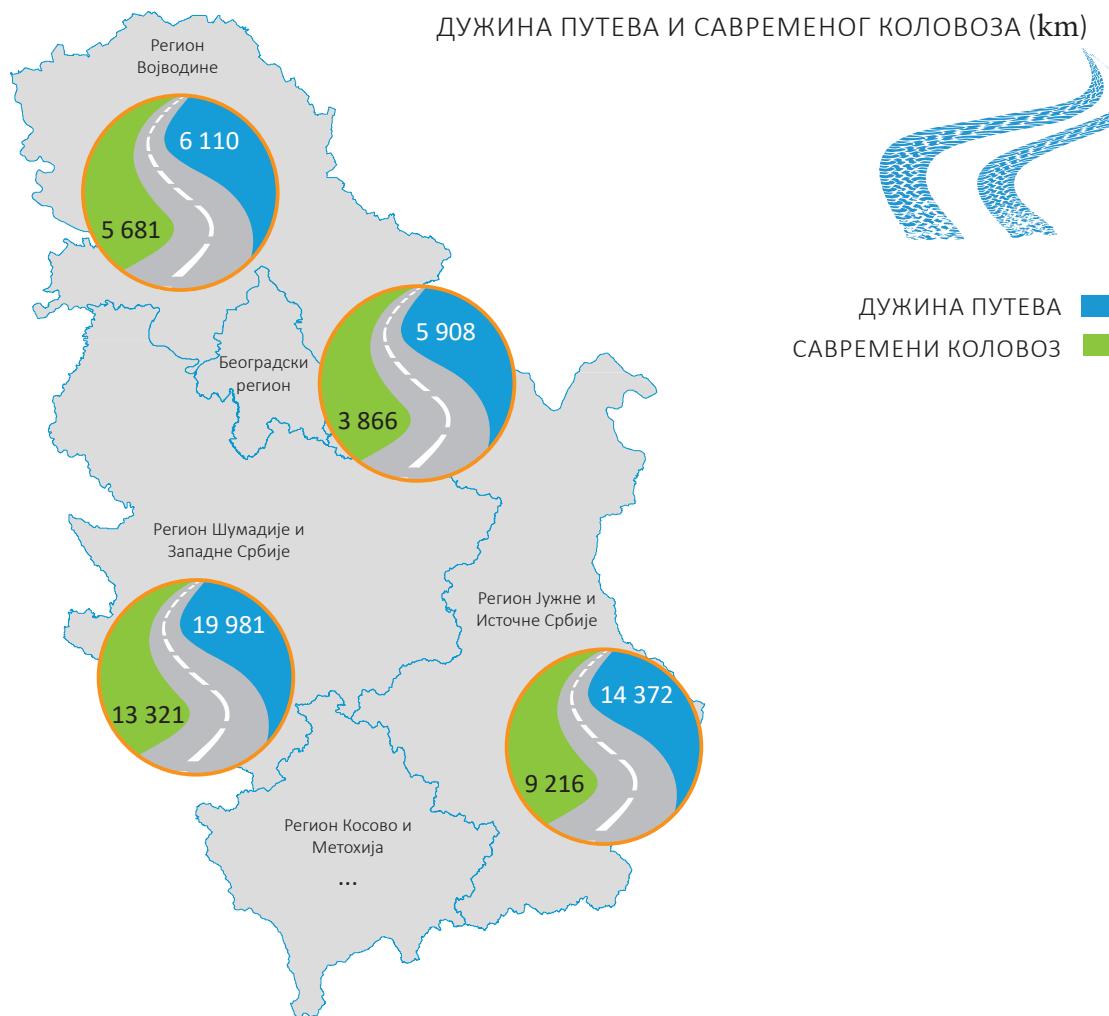


БРОЈ РЕГИСТРОВАНИХ ВОЗИЛА

	Мопеди	Мотоцикли	Путнички аутомобили	Аутобуси	Теретни аутомобили
Република Србија	36 514	58 817	2 389 105	11 093	294 160
Београдски регион	5 999	17 921	687 858	4 180	92 627
Регион Војводине	14 222	16 575	597 022	2 306	67 626
Регион Шумадије и Западне Србије	8 274	13 288	640 916	2 410	87 821
Регион Јужне и Источне Србије	7 960	10 905	453 830	2 142	44 985
Регион Косово и Метохија	59	128	9 479	55	1101

Извор: Министарство унутрашњих послова.

ДУЖИНА ПУТЕВА И САВРЕМЕНОГ КОЛОВОЗА (km)



ПОШТАНСКЕ АКТИВНОСТИ

	Јединице поштанске мреже	Писмоносне пошиљке (у хиљ.)	Пакетске пошиљке (у хиљ.)
Република Србија	1623	222 613	2 436
Београдски регион	257	133 655	777
Регион Војводине	525	36 600	673
Регион Шумадије и Западне Србије	447	30 842	486
Регион Јужне и Источне Србије	360	21 110	488
Регион Косово и Метохија	34	406	12



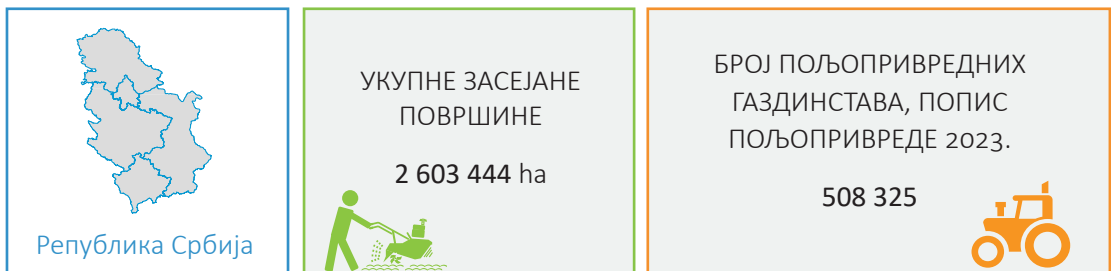
ПОЉОПРИВРЕДА, 2023.

У Републици Србији, са стањем на дан 1. децембра 2023, у односу на стање на дан 1. децембра 2022, мањи је укупан број говеда за 9,3%, свиња за 19,7%, оваца за 0,2%, коза за 23,3% и живине за 3,6%.

Говеда се највише гаје у Региону Шумадије и Западне Србије (45,5%) у односу на укупан број говеда на територији Републике Србије), а свиње у Региону Војводине (43,9%).


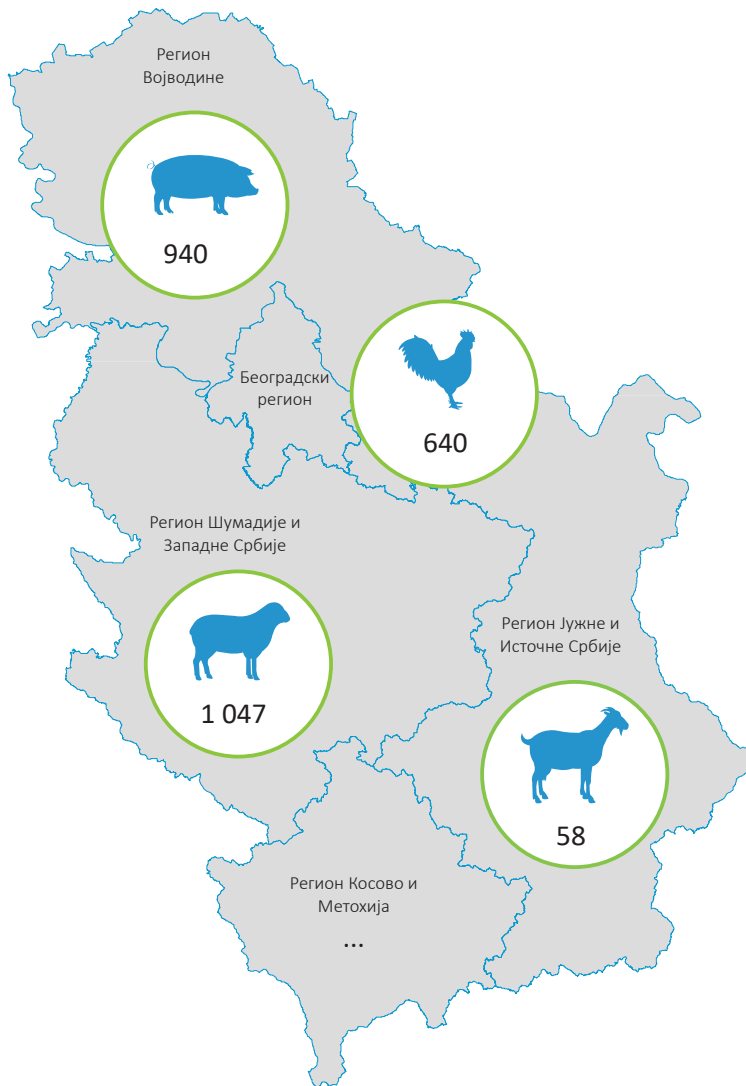
У Републици Србији у 2023. години у односу на 2022. годину, посматрано по културама, засејано је више: пшенице (за 8,1%), јечма (за 16,0%), овса (за 17,4%), шећерне репе (за 20,0%), а мање кукуруза (за 3,1%), сунцокрета (за 4,2%) и соје (за 10,3%).

У поређењу са десетогодишњим просеком (2013–2022), засејано је више: пшенице (за 13,5%), соје (за 4,6%) и сунцокрета (за 14,9%), а мање кукуруза (за 6,7%) и шећерне репе (за 12,8%).



БИЉНА ПРОИЗВОДЊА (принос, t/ha)

	Република Србија	Београдски регион	Регион Војводине	Регион Шумадије и Западне Србије	Регион Јужне и Источне Србије	Регион Косово и Метохија
Пшеница	5,1	4,8	5,8	4,3	3,9	...
Јечам	4,9	4,7	5,4	4,8	4,5	...
Кукуруз	7,2	6,1	7,8	6,7	6,1	...
Шећерна репа	49,0	28,9	49,6	26,6	26,0	...
Сунцокрет	2,9	2,8	3,0	2,1	1,9	...
Соја	2,8	2,6	2,9	2,5	2,1	...
Дуван	1,5	1,1	1,7	1,4	1,3	...
Кромпир	25,9	26,1	29,9	28,2	21,2	...
Парадајз	14,6	15,9	19,4	13,0	11,9	...
Детелина	4,4	4,9	5,2	4,5	4,2	...
Кукуруз за крму	19,8	23,5	24,2	17,0	16,7	...
Јабуре	13,9	10,5	20,0	10,9	12,1	...
Шљиве	4,9	5,5	7,1	4,7	4,9	...
Јагоде	3,3	3,1	3,6	3,4	3,1	...
Малине	5,2	3,8	4,4	5,4	3,7	...
Купине	5,3	5,0	5,3	5,5	4,4	...
Вишње	7,4	6,5	5,2	6,2	8,2	...
Кајсије	4,8	5,0	5,3	4,1	4,8	...



БРОЈ СТОКЕ (хиљ.)

БРОЈ СТОКЕ НА ДАН 1. ДЕЦЕМБРА 2023. ГОДИНЕ (хиљ.)

	Говеда	Свиње	Овце	Козе	Живина
Република Србија	725	2 141	1 717	147	14 278
Београдски регион	35	104	77	7	640
Регион Војводине	230	940	315	31	5 938
Регион Шумадије и Западне Србије	330	742	1 047	52	5 030
Регион Јужне и Источне Србије	130	356	278	58	2 671
Регион Косово и Метохија



ТУРИЗАМ И УГОСТИТЕЉСТВО, 2023.

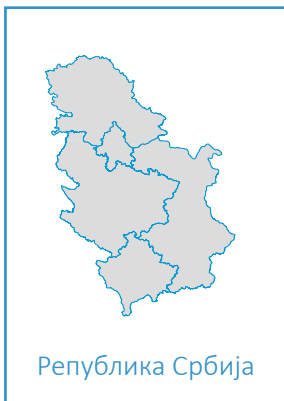
Укупан број туриста у 2023. години износио је 4 193 хиљ. Од тога је домаћих туриста било 2 059 хиљ., што је мање за 1,8% него у 2022, док је број страних туриста који су посетили нашу земљу износио 2 134 хиљ. и био је већи за 20,4% у односу на 2022. годину.

Остварени број ноћења свих туриста који су користили смештајне капацитете износио је 12 441 хиљ. и био је већи за 1,6% у поређењу са претходном годином. Домаћи туристи су остварили 6 858 хиљ. ноћења (смањење за 6,1% у односу на 2022), док је број ноћења страних туриста за 13,0% већи него у 2022. години и износио је 5 583 хиљ. ноћења.

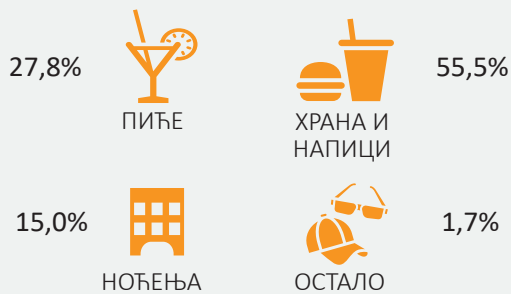
У бањама је остварено 2 813 хиљ. ноћења туриста, од чега су 85,4% ноћења домаћих туриста (2 402 хиљ.). У планинским центрима је регистровано 2 819 хиљ. ноћења, од чега су 81,3% ноћења домаћих туриста.

Посматрано по појединачним туристичким местима, највећи број ноћења страних туриста забележен је у Београду (2 970 хиљ.) и Новом Саду (409 хиљ.). Кад је реч о планинским центрима, највећи број ноћења иностраних туриста остварен је на Златибору (254 хиљ.) и Копаонику (135 хиљ.). Код бања, највећи број ноћења страних туриста је регистрован у Врњачкој Бањи (99 хиљ.) и Бањи Ковиљачи (76 хиљ.).

Највећи број страних туриста који су посетили Републику Србију у 2023. години јесу туристи из Турске (201 хиљ. долазака, 521 хиљ. ноћења), Руске Федерације (171 хиљ. долазака, 666 хиљ. ноћења), Босне и Херцеговине (159 хиљ. долазака, 352 хиљ. ноћења) и из Немачке (123 хиљ. долазака, 282 хиљ. ноћења).



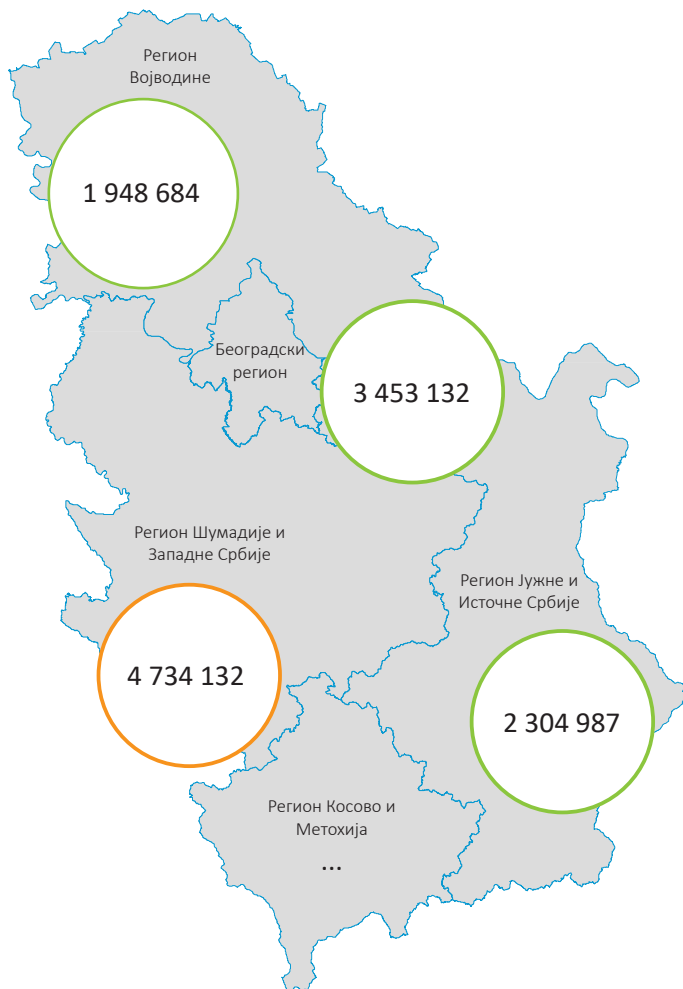
СТРУКТУРА ПРОМЕТА У УГОСТИТЕЉСТВУ



НОЋЕЊА
ТУРИСТА
12 440 935



НОЋЕЊА ТУРИСТА



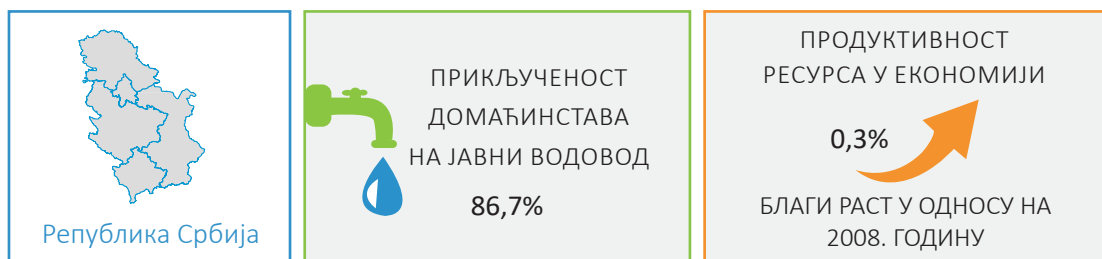
ДОЛАСЦИ ТУРИСТА

	Укупно	Домаћи	Страни
Република Србија	4 192 797	2 058 492	2 134 305
Београдски регион	1 384 616	193 346	1 191 270
Регион Војводине	707 599	346 086	361 513
Регион Шумадије и Западне Србије	1 379 093	1 035 709	343 384
Регион Јужне и Источне Србије	721 489	483 351	238 138
Регион Косово и Метохија

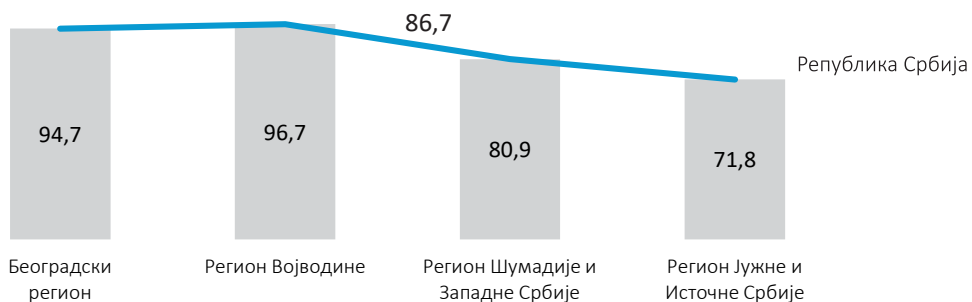


ЖИВОТНА СРЕДИНА, 2022.

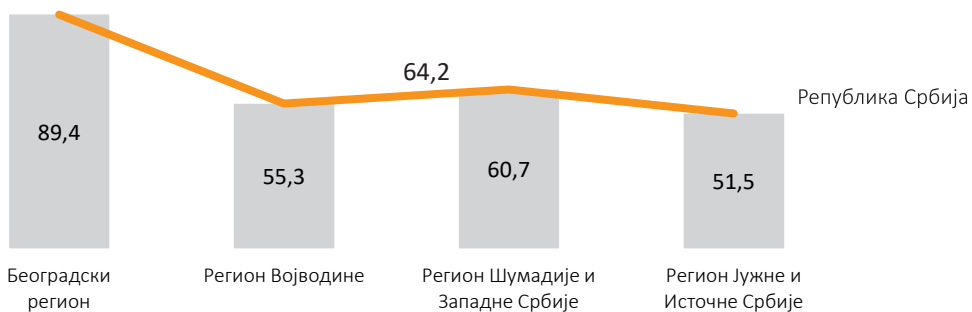
У 2022. години проценат домаћинстава прикључених на јавни водовод био је највећи у Региону Војводине (96,7%), а најмањи у Региону Јужне и Источне Србије (71,8%). Процент домаћинстава прикључених на канализациону мрежу био је највећи у Београдском региону (89,4%), што је знатно више од националног просека, од 64,2%, а најмањи у Региону Јужне и Источне Србије, свега 51,5%. Удео укупно пречишћених отпадних вода највећи је у Региону Шумадије и Западне (49,4%), а најмањи у Београдском региону (8,5%). Регион Војводине укупно пречишћава 28,6% отпадних вода пре испуштања, док Регион Јужне и Источне Србије пречишћава 13,5% отпадних вода.



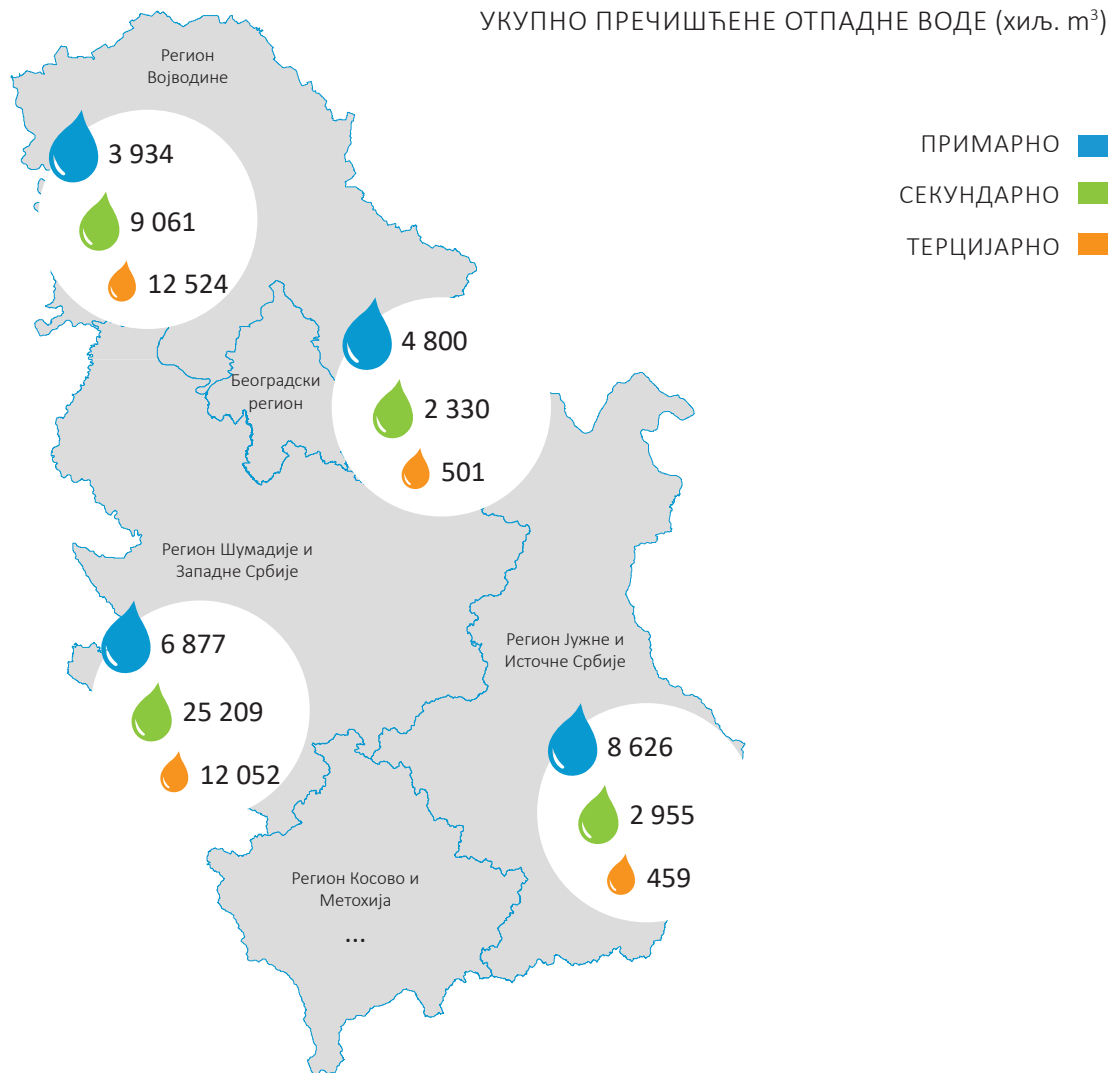
ПРИКЉУЧЕНОСТ ДОМАЋИНАСТАВА НА ЈАВНИ ВОДОВОД (%)



ПРИКЉУЧЕНОСТ ДОМАЋИНАСТАВА НА КАНАЛИЗАЦИОНУ МРЕЖУ (%)



УКУПНО ПРЕЧИШЋЕНЕ ОТПАДНЕ ВОДЕ (хиљ. м³)



КОРИШЋЕНЕ ВОДЕ ПРЕМА НАМЕНИ БЕЗ ХЕ¹ (хиљ. м³)

	Укупно коришћене воде	Воде за хлађење за производњу електричне енергије	Остале индустријске воде за хлађење	Вода која је испарила из система за хлађење	Воде у процесу производње	Санитарне воде	Воде коришћене у друге сврхе
Република Србија	3218497	3047754	12967	2058	81687	27247	48842
Београдски регион	2431108	2370022	325	630	14278	4520	41964
Регион Војводине	100108	67855	6215	591	18189	4961	2887
Регион Шумадије и Западне Србије	77284	50374	4847	435	13105	7254	1703
Регион Јужне и Источне Србије	609996	559503	1580	403	36115	10511	2288
Регион Косово и Метохија

¹ Количина проточних вода за хидроелектране износи 151 382 мил. м³.

РЕГИОНИ

у Републици Србији



2023

Београдски регион

Процењен број становника средином 2023. године у Београдском региону износио је 1 683 229, што је 25,4% од укупног броја становника Републике Србије. Просечна старост становника у овом региону је 42,8 година.

Просечна зарада без пореза и доприноса у 2023. години износила је 109 431 динар.

Према Анкети о радној снази за 2023. годину, у Београдском региону стопа запослености износила је 55,5%, стопа незапослености 7,1%, док је стопа становништва ван радне снаге 40,2%.

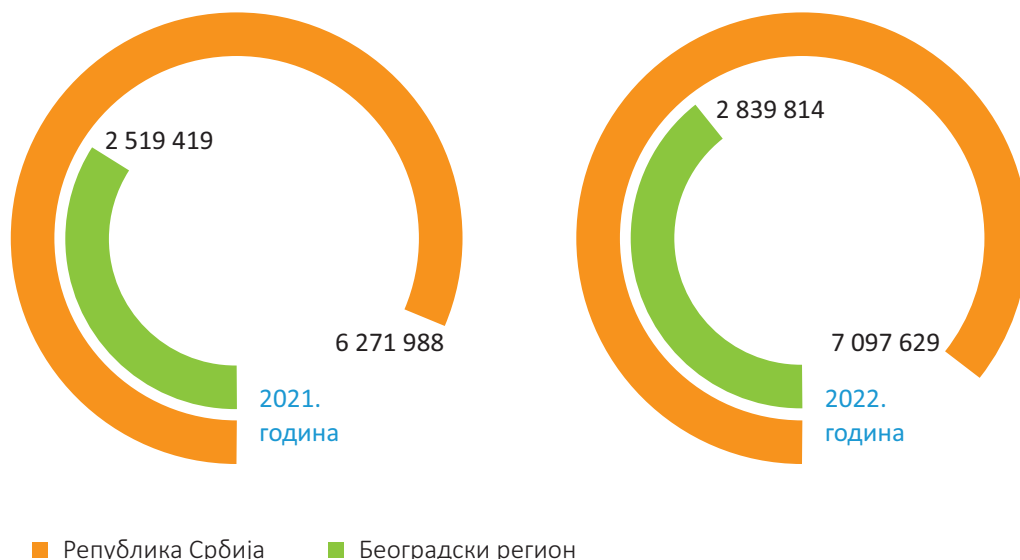
Учешће Београдског региона у националном БДП-у¹⁾ за 2022. годину износио је 40,0%.

У Београдском региону у 2023. години, на 1 000 становника изграђено је 6,5 станова, са просечном површином од 79,7 m².

У друмском превозу у 2023. години, пословни субјекти регистровани у Београду, са 447 аутобуса, превезли су 4769 хиљ. путника и 3 067 хиљ. тона робе, са 2 362 теретна возила. Када је градски превоз у питању, 1 882 превозна средства је превезло 841 964 хиљ. путника.



БДП, 2021–2022. (у мил. РСД)¹⁾



¹⁾ Неревидирани подаци.

Лична карта региона

	Процењен број становника, 2023.	1 683 229
	Природни прираштај на 1 000 становника, 2023. (%)	-2,5
	Просечна старост мајке при рођењу првог детета, 2023.	30,8
	Број живорођене деце, 2023.	17 327
	Број ученика који су завршили основну школу, 2023.	15 496
	Број ученика који су завршили средњу школу, 2023.	14 570
	Број дипломираних студената, 2023.	21 327
	Улагање у истраживање и развој, 2023. (%)	55,6
	Регистрована запосленост, 2023.	837 269
	Просечна зарада, 2023. (РСД)	150 266
	Просечна зарада без пореза и доприноса, 2023. (РСД)	109 431
	Домаћинства која имају персонални рачунар, 2023. (%)	88,1
	Домаћинства која имају мобилни телефон, 2023. (%)	96,1
	БДП по становнику, 2022. (хиљ. РСД) ¹⁾	1 686
	Извоз, 2023. (млрд. РСД)	811,0
	Увоз, 2023. (млрд. РСД)	1 870,7
	Број завршених станова, 2023.	10 978
	Површина завршених станова, 2023. (m ²)	875 493
	Број регистрованих путничких аутомобила, 2023.	687 858
	Број искоришћених прикључака фиксне телефоније, 2023.	730 578
	Доласци туриста, 2023.	1 384 616
	Број пољопривредних газдинстава, 2023.	26 211
	Коришћено пољопривредно земљиште, 2023. (ha)	120 009
	Прикљученост домаћинстава на јавни водовод, 2022. (%)	94,7

Регион Војводине

Процењен број становника средином 2023. године у Региону Војводине износио је 1 734 129, што је 26,2% од укупног броја становника Републике Србије. Просечна старост становника у овом региону је 43,7 година.

Просечна зарада без пореза и доприноса у 2023. години износила је 81 386 динара.

Према Анкети о радној снази за 2023. годину, у Региону Војводине стопа запослености износила је 50,3%, стопа незапослености 9,0%, док је стопа становништва ван радне снаге 44,8%.

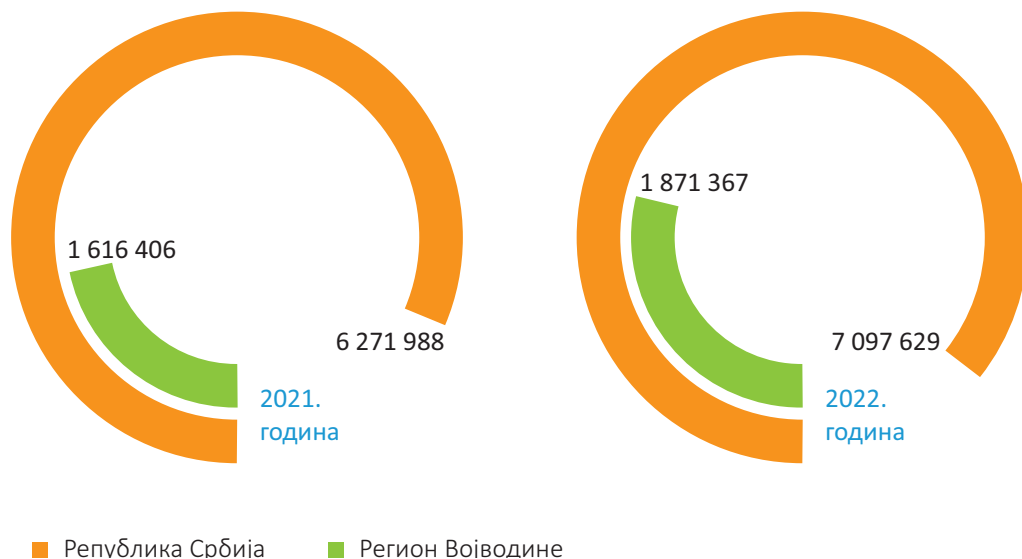
Учешће Региона Војводине у националном БДП-у¹⁾ за 2022. годину износио је 26,4%.

У Региону Војводине у 2023. години, на 1 000 становника изграђено је 6,0 станова, са просечном површином од 76,7 м².

У друмском превозу у 2023. години, пословни субјекти регистровани у Војводини, са 1 175 аутобуса, превезли су 26 518 хиљ. путника, а 6 433 хиљ. тона робе превезло је 3 715 теретних возила. Када је градски превоз у питању, 629 аутобуса је превезло 75 537 хиљ. путника.
























БДП, 2021–2022. (у мил. РСД)¹⁾



¹⁾ Неревидирани подаци.

Лична карта региона

	Процењен број становника, 2023.	1 734 129
	Природни прираштај на 1 000 становника, 2023. (%)	-6,0
	Просечна старост мајке при рођењу првог детета, 2023.	28,6
	Број живорођене деце, 2023.	15 796
	Број ученика који су завршили основну школу, 2023.	16 620
	Број ученика који су завршили средњу школу, 2023.	14 660
	Број дипломираних студената, 2023.	8 004
	Улагање у истраживање и развој, 2023. (%)	36,6
	Регистрована запосленост, 2023.	592 718
	Просечна зарада, 2023. (РСД)	112 441
	Просечна зарада без пореза и доприноса, 2023. (РСД)	81 386
	Домаћинства која имају персонални рачунар, 2023. (%)	72,4
	Домаћинства која имају мобилни телефон, 2023. (%)	94,3
	БДП по становнику, 2022. (хиљ. РСД) ¹⁾	1 073
	Извоз, 2023. (млрд. РСД)	1 123,8
	Увоз, 2023. (млрд. РСД)	1 431,3
	Број завршених станова, 2023.	10 415
	Површина завршених станова, 2023. (m ²)	798 398
	Број регистрованих путничких аутомобила, 2023.	597 022
	Број искоришћених прикључака фиксне телефоније, 2023.	631 496
	Доласци туриста, 2023.	707 599
	Број пољопривредних газдинстава, 2023.	111 950
	Коришћено пољопривредно земљиште, 2023. (ha)	1 467 028
	Прикљученост домаћинстава на јавни водовод, 2022. (%)	96,7

Регион Шумадије и Западне Србије

Процењен број становника средином 2023. године у Региону Шумадије и Западне Србије износио је 1 809 610, што је 27,3% од укупног броја становника Републике Србије. Просечна старост становника у овом региону је 44,4 године.

Просечна зарада без пореза и доприноса у 2023. години износила је 71 642 динара.

Према Анкети о радној снази за 2023. годину, у Региону Шумадије и Западне Србије стопа запослености износила је 49,4%, стопа незапослености 9,8%, док је стопа становништва ван радне снаге 45,3%.

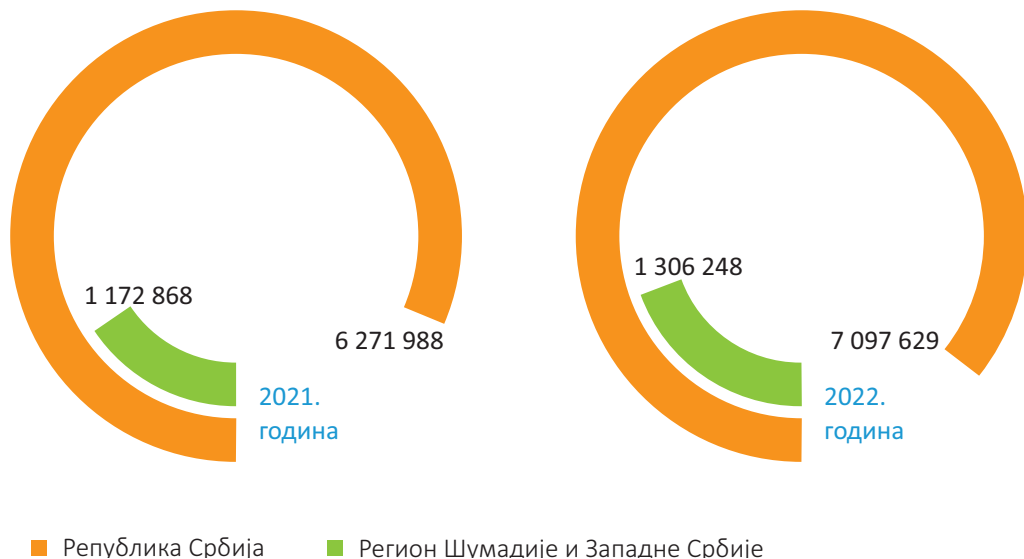
Учешће Региона Шумадије и Западне Србије у националном БДП-у¹⁾ за 2022. годину износио је 18,4 %.

У Региону Шумадије и Западне Србије у 2023. години, на 1 000 становника изграђено је 5,5 станова, са просечном површином од 70,3 m².

У друмском превозу у 2023. години, пословни субјекти регистровани у Региону Шумадије и Западне Србије, са 666 аутобуса, превезли су 6 890 хиљ. путника, а 10 163 хиљ. тона робе превезло је 3 679 теретних возила. Када је реч о градском превозу у Региону Шумадије и Западне Србије, 709 аутобуса је превезло 28 151 хиљ. путника.



























БДП, 2021–2022. (у мил. РСД)¹⁾



¹⁾ Неревидирани подаци.

Лична карта региона

	Процењен број становника, 2023.	1 809 610
	Природни прирастај на 1 000 становника, 2023. (%)	-5,8
	Просечна старост мајке при рођењу првог детета, 2023.	27,9
	Број живорођене деце, 2023.	16 186
	Број ученика који су завршили основну школу, 2023.	18 028
	Број ученика који су завршили средњу школу, 2023.	17 546
	Број дипломираних студената, 2023.	4 626
	Улагање у истраживање и развој, 2023. (%)	3,6
	Регистрована запосленост, 2023.	535 646
	Просечна зарада, 2023. (РСД)	99 093
	Просечна зарада без пореза и доприноса, 2023. (РСД)	71 642
	Домаћинства која имају персонални рачунар, 2023. (%)	75,6
	Домаћинства која имају мобилни телефон, 2023. (%)	94,7
	БДП по становнику, 2022. (хиљ. РСД) ¹⁾	716
	Извоз, 2023. (млрд. РСД)	696,6
	Увоз, 2023. (млрд. РСД)	574,6
	Број завршених станова, 2022.	9 951
	Површина завршених станова, 2023. (m ²)	699 592
	Број регистрованих путничких аутомобила, 2023.	640 916
	Број искоришћених прикључака фиксне телефоније, 2023.	533 315
	Доласци туриста, 2023.	1 379 093
	Број пољопривредних газдинстава, 2023.	224 419
	Коришћено пољопривредно земљиште, 2023. (ha)	538 859
	Прикљученост домаћинстава на јавни водовод, 2022. (%)	80,9

Регион Јужне и Источне Србије

Процењен број становника средином 2023. године у Региону Јужне и Источне Србије износио је 1 396 215, што је 21,1% од укупног броја становника Републике Србије. Просечна старост становника у овом региону је 45,0 године.

Просечна зарада без пореза и доприноса у 2023. години износила је 73 373 динара.

Према Анкети о радној снази за 2023. годину, у Региону Јужне и Источне Србије стопа запослености износила је 44,7%, стопа незапослености 12,8%, док је стопа становништва ван радне снаге 48,7%.

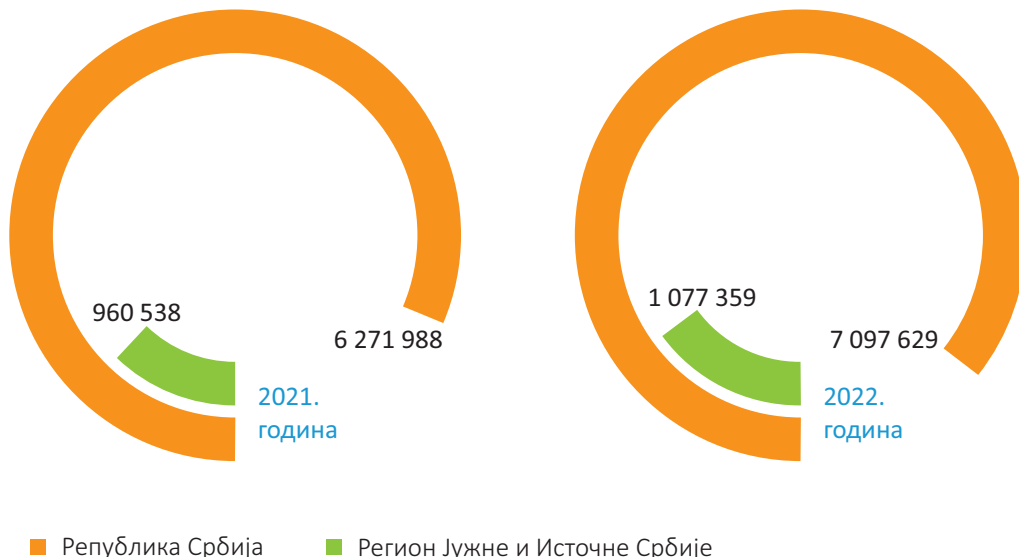
Учешће Региона Јужне и Источне Србије у националном БДП-у¹⁾ за 2022. годину износио је 15,2%.

У Региону Јужне и Источне Србије у 2023. години, на 1 000 становника изграђен је 3,1 станова, са просечном површином од 73,7 m².

У друмском превозу у 2023. години, пословни субјекти регистровани у Региону Јужне и Источне Србије, са 790 аутобуса, превезли су 13 718 хиљ. путника, а 2 388 хиљ. тона робе превезло је 1 179 теретних возила. Када је реч о градском превозу у Региону Јужне и Источне Србије, 498, аутобуса је превезло 61 122 хиљ. путника.



























БДП, 2021–2022. (у мил. РСД)¹⁾



¹⁾ Неревидирани подаци.

Лична карта региона

	Процењен број становника, 2023.	1 396 215
	Природни прираштај на 1 000 становника, 2023. (%)	-7,8
	Просечна старост мајке при рођењу првог детета, 2023.	27,8
	Број живорођене деце, 2023.	11 743
	Број ученика који су завршили основну школу, 2023.	12 541
	Број ученика који су завршили средњу школу, 2023.	12 352
	Број дипломираних студената, 2023.	4 175
	Улагање у истраживање и развој, 2023. (%)	4,2
	Регистрована запосленост, 2023.	394 958
	Просечна зарада, 2023. (РСД)	101 504
	Просечна зарада без пореза и доприноса, 2023. (РСД)	73 373
	Домаћинства која имају персонални рачунар, 2023. (%)	65,8
	Домаћинства која имају мобилни телефон, 2023. (%)	92,0
	БДП по становнику, 2022. (хиљ. РСД) ¹⁾	763
	Извоз, 2023. (млрд. РСД)	650,1
	Увоз, 2023. (млрд. РСД)	360,3
	Број завршених станова, 2023.	4 308
	Површина завршених станова, 2023. (m ²)	317 360
	Број регистрованих путничких аутомобила, 2023.	453 830
	Број искоришћених прикључака фиксне телефоније, 2023.	342 755
	Доласци туриста, 2023.	721 489
	Број пољопривредних газдинстава, 2023.	145 745
	Коришћено пољопривредно земљиште, 2023. (ha)	477 547
	Прикљученост домаћинстава на јавни водовод, 2022. (%)	71,8

Одсек за комуникацију и информисање
Тел.: 011/24-01-284
Имејл: stat@stat.gov.rs

Библиотека
Тел.: 011/24-12-922, лок. 251
Имејл: biblioteka@stat.gov.rs

Број страна: 47
Тираж: 100
Периодика излагања: годишња

CIP - Каталогизација у публикацији
Народна библиотека Србије, Београд

311/314

РЕГИОНИ у Републици Србији / уредник Душан Гавриловић. -
2017- . - Београд : Републички завод за статистику, 2017-
(Београд : Републички завод за статистику). - 25 cm

Годишње.
ISSN 2620-1275
COBISS.SR-ID 268649996