



Република Србија  
Републички завод за статистику



# РАДНИ ДОКУМЕНТ

## ПРЕДУЗЕТНИЦИ У РЕПУБЛИЦИ СРБИЈИ, 2023.



Број **130**

Београд 2024.



# ПРЕДУЗЕТНИЦИ У РЕПУБЛИЦИ СРБИЈИ, 2023.

Радни документ: Предузетници у Републици Србији, 2023.

Издаје и штампа: Републички завод за статистику, Београд, Милана Ракића број 5  
Одговара: Бранко Јосиповић, в. д. директора

Редакција:

Снежана Лакчевић, руководилац

Чланови: Љиљана Ђорђевић, Гордана Бјелобрк, Дијана Додиг Букилица, Дејана Ђорђевић

Рукопис припремили: Душан Гавриловић, Дијана Додиг Букилица, Марија Вуловић, Јована Ћосић,  
Ивана Станојковић и Маријана Миљковић

Лектура: Богдана Милошевић

Дизајн и припрема за штампу: Одељење за развој, припрему и визуелизацију статистичких аутпута

## Садржај

Методолошка објашњења .....	5
(1) Број предузетника .....	11
(2) Број запослених .....	12
(3) Остварени промет .....	13
(4) Бруто додата вредност .....	14



## МЕТОДОЛОШКА ОБЈАШЊЕЊА

Републички завод за статистику је 2024. године спровео редовну, петогодишњу велику или бенчмарк ревизију обрачуна бруто домаћег производа, и свих домена система националних рачуна у складу са Евростатовим програмом тј. циклусом велике ревизије. Једна од значајних промена тј. унапређења методологије и извора података односи се на обрачун бруто додате вредности неинкорпорисаних предузећа, односно предузетничких радњи. У овој публикацији представљамо најважније макроекономске индикаторе за предузетничке радње за 2023. годину по унапређеној методологији и новим изворима података, као и ревидиране процене за 2021. и 2022. годину.

Најважнија новина у погледу методологије обрачуна индикатора за неинкорпорисана предузећа/предузетничке радње односи се на процену броја предузетника. Према новој методологији, обрачуном су обухваћени само они предузетници који су поднели завршне рачуне Агенцији за привредне регистре и тзв. паушалци за које су од Пореске управе добијена решења о опорезивом доходу, као и обрачуном порезу и социјалним доприносима. Све остале регистроване предузетничке радње, које се налазе у стању „мировања“ или привремене обуставе делатности, према новој методологији искључене су из обрачуна и сматрају се неактивним, што је довело до значајног смањења броја предузетничких радњи у поређењу са обрачунима пре Велике ревизије.

Обрачун бруто додате вредности (БДВ) предузетничких радњи врши се по приходном приступу као сумар мешовитог дохода предузетника и трошкова персонала (увећан за нето порезе на производњу). Обрачун мешовитог дохода се врши на основу података из завршних рачуна предузетника (око 120 000, тј. 50% предузетничких радњи) и података Пореске управе о опорезивом доходу паушалаца. Број радника се процењује на основу података Централног регистра обавезног социјалног осигурања (ЦРОСО) као и Анкете о радној снази (за неформалну, нерегистровану запосленост). Трошкови персонала се процењују на основу података пореске управе о радницима запосленим у предузетничким радњама. Процена аутпута, међуфазне потрошње и промета се врши на основу података (коефицијената) завршних рачуна предузетничких радњи, као и података завршних рачуна за микро и мала предузећа.

Унапређени извори података за предузетничке радње, пре свега финансијски извештаји тзв. књигаши који су постали доступни од 2020. године, како у погледу обухвата, детаља тако и покривености, омогућили су много тачнију, прецизнију и поузданију процену макроекономских индикатора за предузетничке радње.

Резултати обраде дати су за (1) број предузетника, (2) број запослених, (3) остварени промет и (4) бруто додату вредност. Подаци су, са становишта територије, исказани на нивоима 1 и 2 Номенклатуре статистичких територијалних јединица (НСТЈ): Србија – север и Србија – југ (НСТЈ-1) и на нивоу региона (НСТЈ-2) – Београдски регион, Регион Војводине, Регион Шумадије и Западне Србије и Регион Јужне и Источне Србије.

Републички завод за статистику од 1999. године не располаже појединим подацима за АП Косово и Метохија, тако да они нису садржани у обухвату података за Републику Србију (укупно).

У складу с важећом територијалном поделом и Класификацијом делатности (2010), подаци се, са становишта територије, исказују до нивоа региона – НСТЈ 2 Номенклатуре статистичких територијалних јединица, а по делатностима на нивоу сектора Класификације делатности (2010):

A – Пољопривреда, шумарство и рибарство  
B – Рударство  
C – Прерађивачка индустрија  
D – Снабдевање електричном енергијом, гасом и паром  
E – Снабдевање водом и управљање отпадним водама  
F – Грађевинарство  
G – Трговина на велико и мало и поправка моторних возила  
H – Саобраћај и складиштење  
I – Услуге смештаја и исхране  
J – Информисање и комуникације  
K – Финансијске делатности и делатност осигурања  
L – Пословање некретнинама  
M – Стручне, научне, иновационе и техничке делатности  
N – Административне и помоћне услужне делатности  
O – Државна управа и обавезно социјално осигурање  
P – Образовање  
Q – Здравствена и социјална заштита  
R – Уметност, забава и рекреација  
S – Остале услужне делатности  
T – Делатност домаћинства као послодавца  
U – Делатност екстериторијалних организација и тела

Обележја су дефинисана на следећи начин:

- остварени промет као приходи од продаје (како робе тако и производа и услуга);
- БДВ (у базним ценама) као разлика између аутпута и међуфазне потрошње.



Табела 1. Број предузетника (процена), 2023.

Назив делатности	Република Србија						
	укупно	Србија – север	Србија – југ	Београдски регион	Регион Војводине	Регион Шумадије и Западне Србије	Регион Јужне и Источне Србије
<b>Укупно</b>	<b>248 906</b>	<b>133 525</b>	<b>115 381</b>	<b>71 079</b>	<b>62 446</b>	<b>70 765</b>	<b>44 616</b>
<b>Пољопривреда, шумарство и рибарство</b>	<b>2 207</b>	<b>709</b>	<b>1 498</b>	<b>163</b>	<b>546</b>	<b>842</b>	<b>656</b>
<b>Рударство</b>	<b>89</b>	<b>14</b>	<b>75</b>	<b>7</b>	<b>7</b>	<b>45</b>	<b>30</b>
<b>Прерађивачка индустрија</b>	<b>35 195</b>	<b>14 312</b>	<b>20 883</b>	<b>5 572</b>	<b>8 740</b>	<b>13 662</b>	<b>7 221</b>
Производња прехранбених производа, пића и дуванских производа	6 778	2 796	3 982	1 011	1 785	2 458	1 524
Производња текстила, одевних производа, коже и предмета од коже	4 491	1 688	2 803	748	940	1 877	926
Производња производа од дрвета и папира; штампарство	5 722	2 199	3 523	896	1 303	2 345	1 178
Производња кокса и деривата нафте	-	-	-	-	-	-	-
Производња хемикалија и хемијских производа	511	147	364	70	77	220	144
Производња основних фармацеутских производа и препарата	-	-	-	-	-	-	-
Производња производа од гуме и пластике, и од неметалних минерала	3 181	1 212	1 969	364	848	1 278	691
Производња основних метала и металних производа, осим машина	6 518	2 656	3 862	888	1 768	2 637	1 225
Производња рачунара, електронских и оптичких производа	406	214	192	82	132	94	98
Производња електричарске опреме	200	71	129	45	26	79	50
Производња непоменуте машине и опреме	546	214	332	52	162	224	108
Производња моторних возила и приколица и осталих саобраћајних средстава	264	86	178	29	57	128	50
Производња намештаја; остале прерађивачке делатности; поправка и монтажа машина и опреме	6 578	3 029	3 549	1 387	1 642	2 322	1 227
<b>Снабдевање електричном енергијом, гасом и паром</b>	<b>53</b>	<b>15</b>	<b>38</b>	<b>7</b>	<b>8</b>	<b>20</b>	<b>18</b>
<b>Снабдевање водом и управљање отпадним водама</b>	<b>579</b>	<b>222</b>	<b>357</b>	<b>80</b>	<b>142</b>	<b>250</b>	<b>107</b>
<b>Грађевинарство</b>	<b>26 695</b>	<b>11 825</b>	<b>14 870</b>	<b>5 030</b>	<b>6 795</b>	<b>9 342</b>	<b>5 528</b>
<b>Трговина на велико и трговина на мало и поправка моторних возила</b>	<b>42 356</b>	<b>19 626</b>	<b>22 730</b>	<b>8 803</b>	<b>10 823</b>	<b>13 490</b>	<b>9 240</b>
<b>Саобраћај и складиштење</b>	<b>21 632</b>	<b>12 844</b>	<b>8 788</b>	<b>7 835</b>	<b>5 009</b>	<b>5 753</b>	<b>3 035</b>
<b>Услуге смештаја и исхране</b>	<b>17 120</b>	<b>8 217</b>	<b>8 903</b>	<b>3 523</b>	<b>4 694</b>	<b>5 451</b>	<b>3 452</b>
<b>Информисање и комуникације</b>	<b>17 431</b>	<b>12 585</b>	<b>4 846</b>	<b>8 438</b>	<b>4 147</b>	<b>2 549</b>	<b>2 297</b>
Издаваштво, аудио-визуелне и емитерске делатности	3 144	2 234	910	1 614	620	521	389
Телекомуникације	210	101	109	57	44	62	47
Рачунарско програмирање и консултантске делатности и информационе услужне делатности	14 077	10 250	3 827	6 767	3 483	1 966	1 861
<b>Финансијске делатности и делатност осигурања</b>	<b>1 452</b>	<b>722</b>	<b>730</b>	<b>341</b>	<b>381</b>	<b>449</b>	<b>281</b>
<b>Пословање некретнинама</b>	<b>1 206</b>	<b>799</b>	<b>407</b>	<b>467</b>	<b>332</b>	<b>277</b>	<b>130</b>
<b>Стручне, научне, иновационе и техничке делатности</b>	<b>42 097</b>	<b>27 948</b>	<b>14 149</b>	<b>17 570</b>	<b>10 378</b>	<b>8 231</b>	<b>5 918</b>
Правни и рачуноводствени послови, управљачке делатности и саветовање, архитектонске и инжењерске делатности	34 791	23 119	11 672	14 835	8 284	6 761	4 911
Научно истраживање и развој	74	46	28	26	20	14	14
Остале стручне, научне и техничке делатности	7 232	4 783	2 449	2 709	2 074	1 456	993
<b>Административне и помоћне услужне делатности</b>	<b>9 308</b>	<b>5 400</b>	<b>3 908</b>	<b>2 965</b>	<b>2 435</b>	<b>2 380</b>	<b>1 528</b>
<b>Државна управа и обавезно социјално осигурање</b>	<b>-</b>	<b>-</b>	<b>-</b>	<b>-</b>	<b>-</b>	<b>-</b>	<b>-</b>
<b>Образовање</b>	<b>3 263</b>	<b>1 909</b>	<b>1 354</b>	<b>1 022</b>	<b>887</b>	<b>739</b>	<b>615</b>
<b>Здравствена и социјална заштита</b>	<b>5 749</b>	<b>3 501</b>	<b>2 248</b>	<b>2 204</b>	<b>1 297</b>	<b>1 329</b>	<b>919</b>
Здравствене делатности	5 667	3 447	2 220	2 170	1 277	1 308	912
Смештајне установе и социјална заштита	82	54	28	34	20	21	7
<b>Уметност, забава и рекреација</b>	<b>4 472</b>	<b>3 013</b>	<b>1 459</b>	<b>1 959</b>	<b>1 054</b>	<b>943</b>	<b>516</b>
<b>Остале услужне делатности</b>	<b>18 002</b>	<b>9 864</b>	<b>8 138</b>	<b>5 093</b>	<b>4 771</b>	<b>5 013</b>	<b>3 125</b>
<b>Делатност домаћинства као послодавца</b>	<b>-</b>	<b>-</b>	<b>-</b>	<b>-</b>	<b>-</b>	<b>-</b>	<b>-</b>
<b>Делатност екстериторијалних организација и тела</b>	<b>-</b>	<b>-</b>	<b>-</b>	<b>-</b>	<b>-</b>	<b>-</b>	<b>-</b>

Табела 2. Број радника запослених код предузетника (процена), 2023.

Назив делатности	Република Србија						
	укупно	Србија – север	Србија – југ	Београдски регион	Регион Војводине	Регион Шумадије и Западне Србије	Регион Јужне и Источне Србије
<b>Укупно</b>	<b>265 900</b>	<b>135 595</b>	<b>130 305</b>	<b>60 109</b>	<b>75 486</b>	<b>78 156</b>	<b>52 149</b>
<b>Пољопривреда, шумарство и рибарство</b>	<b>2 809</b>	<b>688</b>	<b>2 121</b>	<b>217</b>	<b>471</b>	<b>1 347</b>	<b>774</b>
<b>Рударство</b>	<b>179</b>	<b>17</b>	<b>162</b>	<b>1</b>	<b>16</b>	<b>88</b>	<b>74</b>
<b>Прерађивачка индустрија</b>	<b>57 371</b>	<b>26 268</b>	<b>31 103</b>	<b>8 973</b>	<b>17 295</b>	<b>19 974</b>	<b>11 129</b>
Производња прехранбених производа, пића и дуванских производа	23 352	12 241	11 111	4 008	8 233	6 843	4 268
Производња текстила, одевних производа, коже и предмета од коже	7 190	2 267	4 923	966	1 301	3 711	1 212
Производња производа од дрвета и папира; штампарство	6 395	2 191	4 204	799	1 392	2 624	1 580
Производња кокса и деривата нафте	-	-	-	-	-	-	-
Производња хемикалија и хемијских производа	331	150	181	75	75	114	67
Производња основних фармацеутских производа и препарата	-	-	-	-	-	-	-
Производња производа од гуме и пластике, и од неметалних минерала	4 891	2 104	2 787	586	1 518	1 892	895
Производња основних метала и металних производа, осим машина	7 217	3 374	3 843	1 036	2 338	2 396	1 447
Производња рачунара, електронских и оптичких производа	424	178	246	65	113	84	162
Производња електричарске опреме	180	115	65	71	44	31	34
Производња непоменуте машине и опреме	1 061	566	495	129	437	325	170
Производња моторних возила и приколица и осталих саобраћајних средстава	269	159	110	58	101	64	46
Производња намештаја; остале прерађивачке делатности; поправка и монтажа машина и опреме	6 061	2 923	3 138	1 180	1 743	1 890	1 248
<b>Снабдевање електричном енергијом, гасом и паром</b>	<b>13</b>	<b>4</b>	<b>9</b>	<b>4</b>		<b>1</b>	<b>8</b>
<b>Снабдевање водом и управљање отпадним водама</b>	<b>512</b>	<b>215</b>	<b>297</b>	<b>29</b>	<b>186</b>	<b>191</b>	<b>106</b>
<b>Грађевинарство</b>	<b>38 262</b>	<b>19 214</b>	<b>19 048</b>	<b>8 006</b>	<b>11 208</b>	<b>11 332</b>	<b>7 716</b>
<b>Трговина на велико и трговина на мало; поправка моторних возила и мотоцикала</b>	<b>59 647</b>	<b>28 520</b>	<b>31 127</b>	<b>11 715</b>	<b>16 805</b>	<b>17 873</b>	<b>13 254</b>
<b>Саобраћај и складиштење</b>	<b>12 079</b>	<b>5 380</b>	<b>6 699</b>	<b>2 185</b>	<b>3 195</b>	<b>4 345</b>	<b>2 354</b>
<b>Услуге смештаја и исхране</b>	<b>40 643</b>	<b>21 329</b>	<b>19 314</b>	<b>9 578</b>	<b>11 751</b>	<b>11 381</b>	<b>7 933</b>
<b>Информисање и комуникације</b>	<b>1 723</b>	<b>1 011</b>	<b>712</b>	<b>620</b>	<b>391</b>	<b>346</b>	<b>366</b>
Издаваштво, аудио-визуелне и емитерске делатности	180	99	81	51	48	40	41
Телекомуникације	154	87	67	40	47	28	39
Рачунарско програмирање и консултантске делатности и информационе услужне делатности	1 389	825	564	529	296	278	286
<b>Финансијске делатности и делатност осигурања</b>	<b>2 373</b>	<b>1 291</b>	<b>1 082</b>	<b>574</b>	<b>717</b>	<b>609</b>	<b>473</b>
<b>Пословање некретнинама</b>	<b>950</b>	<b>635</b>	<b>315</b>	<b>405</b>	<b>230</b>	<b>186</b>	<b>129</b>
<b>Стручне, научне, иновационе и техничке делатности</b>	<b>17 531</b>	<b>10 157</b>	<b>7 374</b>	<b>5 255</b>	<b>4 902</b>	<b>4 220</b>	<b>3 154</b>
Правни и рачуноводствени послови, управљачке делатности и саветовање, архитектонске и инжењерске делатности	15 007	8 775	6 232	4 594	4 181	3 540	2 692
Научно истраживање и развој	8	6	2	2	4		2
Остале стручне, научне и техничке делатности	2 516	1 376	1 140	659	717	680	460
<b>Административне и помоћне услужне делатности</b>	<b>5 715</b>	<b>3 314</b>	<b>2 401</b>	<b>1 548</b>	<b>1 766</b>	<b>1 343</b>	<b>1 058</b>
<b>Државна управа и обавезно социјално осигурање</b>	<b>-</b>	<b>-</b>	<b>-</b>	<b>-</b>	<b>-</b>	<b>-</b>	<b>-</b>
<b>Образовање</b>	<b>1 284</b>	<b>935</b>	<b>349</b>	<b>516</b>	<b>419</b>	<b>214</b>	<b>135</b>
<b>Здравствена и социјална заштита</b>	<b>12 244</b>	<b>8 467</b>	<b>3 777</b>	<b>5 491</b>	<b>2 976</b>	<b>2 146</b>	<b>1 631</b>
Здравствене делатности	11 803	8 350	3 453	5 430	2 920	1 891	1 562
Смештајне установе и социјална заштита	441	117	324	61	56	255	69
<b>Уметност; забава и рекреација</b>	<b>1 117</b>	<b>654</b>	<b>463</b>	<b>309</b>	<b>345</b>	<b>303</b>	<b>160</b>
<b>Остале услужне делатности</b>	<b>11 448</b>	<b>7 496</b>	<b>3 952</b>	<b>4 683</b>	<b>2 813</b>	<b>2 257</b>	<b>1 695</b>
<b>Делатност домаћинства као послодавца</b>	<b>-</b>	<b>-</b>	<b>-</b>	<b>-</b>	<b>-</b>	<b>-</b>	<b>-</b>
<b>Делатност екстериторијалних организација и тела</b>	<b>-</b>	<b>-</b>	<b>-</b>	<b>-</b>	<b>-</b>	<b>-</b>	<b>-</b>

Табела 3. Промет предузетника (процена), 2023.

мил. РСД

Назив делатности	Република Србија						
	укупно	Србија – север	Србија – југ	Београд-ски регион	Регион Војводине	Регион Шумадије и Западне Србије	Регион Јужне и Источне Србије
<b>Укупно</b>	<b>2 333 549</b>	<b>1 197 358</b>	<b>1 136 191</b>	<b>608 108</b>	<b>589 251</b>	<b>726 783</b>	<b>409 408</b>
<b>Пољопривреда, шумарство и рибарство</b>	<b>28 421</b>	<b>7 336</b>	<b>21 084</b>	<b>2 096</b>	<b>5 240</b>	<b>12 600</b>	<b>8 484</b>
<b>Рударство</b>	<b>2 396</b>	<b>247</b>	<b>2 150</b>	<b>11</b>	<b>235</b>	<b>1 602</b>	<b>547</b>
<b>Прерађивачка индустрија</b>	<b>431 216</b>	<b>199 397</b>	<b>231 819</b>	<b>82 490</b>	<b>116 906</b>	<b>161 744</b>	<b>70 075</b>
Производња прехранбених производа, пића и дуванских производа	136 716	66 682	70 035	21 642	45 040	47 220	22 814
Производња текстила, одевних производа, коже и предмета од коже	25 103	10 443	14 660	5 046	5 397	10 504	4 157
Производња производа од дрвета и папира; штампарство	64 811	26 674	38 137	12 792	13 881	27 546	10 591
Производња кокса и деривата нафте	-	-	-	-	-	-	-
Производња хемикалија и хемијских производа	6 431	1 649	4 781	718	932	3 472	1 309
Производња основних фармацеутских производа и препарата	-	-	-	-	-	-	-
Производња производа од гуме и пластике, и од неметалних минерала	43 663	17 306	26 357	6 476	10 830	20 177	6 180
Производња основних метала и металних производа, осим машина	83 777	36 655	47 122	13 603	23 052	32 649	14 473
Производња рачунара, електронских и оптичких производа	3 762	1 774	1 988	783	991	794	1 195
Производња електричарске опреме	2 018	1 264	755	741	523	464	291
Производња непоменуте машине и опреме	10 892	5 518	5 374	1 708	3 810	3 328	2 046
Производња моторних возила и приколица и осталих саобраћајних средстава	2 205	1 267	938	420	847	608	330
Производња намештаја; остале прерађивачке делатности; поправка и монтажа машина и опреме	51 837	30 166	21 671	18 561	11 605	14 981	6 690
<b>Снабдевање електричном енергијом, гасом и паром</b>	<b>305</b>	<b>136</b>	<b>169</b>	<b>81</b>	<b>56</b>	<b>68</b>	<b>101</b>
<b>Снабдевање водом и управљање отпадним водама</b>	<b>11 095</b>	<b>5 008</b>	<b>6 086</b>	<b>1 840</b>	<b>3 168</b>	<b>4 191</b>	<b>1 896</b>
<b>Грађевинарство</b>	<b>316 615</b>	<b>154 677</b>	<b>161 938</b>	<b>75 944</b>	<b>78 733</b>	<b>104 153</b>	<b>57 785</b>
<b>Трговина на велико и трговина на мало; поправка моторних возила и мотоцикала</b>	<b>753 026</b>	<b>332 222</b>	<b>420 804</b>	<b>135 109</b>	<b>197 113</b>	<b>256 097</b>	<b>164 707</b>
<b>Саобраћај и складиштење</b>	<b>171 630</b>	<b>89 639</b>	<b>81 991</b>	<b>51 463</b>	<b>38 176</b>	<b>59 251</b>	<b>22 740</b>
<b>Услуге смештаја и исхране</b>	<b>127 025</b>	<b>73 756</b>	<b>53 268</b>	<b>37 609</b>	<b>36 147</b>	<b>33 021</b>	<b>20 247</b>
<b>Информисање и комуникације</b>	<b>80 263</b>	<b>59 574</b>	<b>20 689</b>	<b>42 183</b>	<b>17 391</b>	<b>11 770</b>	<b>8 919</b>
Издаваштво, аудио-визуелне и емитерске делатности	17 325	13 610	3 715	10 968	2 642	1 938	1 777
Телекомуникације	1 389	850	539	526	324	377	162
Рачунарско програмирање и консултантске делатности и информационе услужне делатности	61 549	45 114	16 435	30 689	14 426	9 455	6 980
<b>Финансијске делатности и делатност осигурања</b>	<b>3 251</b>	<b>1 873</b>	<b>1 378</b>	<b>1 094</b>	<b>779</b>	<b>861</b>	<b>518</b>
<b>Пословање некретнинама</b>	<b>4 233</b>	<b>2 689</b>	<b>1 544</b>	<b>1 674</b>	<b>1 015</b>	<b>780</b>	<b>763</b>
<b>Стручне, научне, иновационе и техничке делатности</b>	<b>212 452</b>	<b>145 513</b>	<b>66 939</b>	<b>95 804</b>	<b>49 709</b>	<b>40 210</b>	<b>26 729</b>
Правни и рачуноводствени послови, управљачке делатности и саветовање, архитектонске и инжењерске делатности	180 252	123 439	56 812	82 896	40 543	33 836	22 976
Научно истраживање и развој	273	203	70	113	90	32	38
Остале стручне, научне и техничке делатности	31 927	21 871	10 056	12 795	9 075	6 341	3 715
<b>Административне и помоћне услужне делатности</b>	<b>51 034</b>	<b>31 031</b>	<b>20 003</b>	<b>18 039</b>	<b>12 992</b>	<b>12 059</b>	<b>7 944</b>
<b>Државна управа и обавезно социјално осигурање</b>	<b>-</b>	<b>-</b>	<b>-</b>	<b>-</b>	<b>-</b>	<b>-</b>	<b>-</b>
<b>Образовање</b>	<b>9 095</b>	<b>5 919</b>	<b>3 176</b>	<b>3 656</b>	<b>2 263</b>	<b>1 728</b>	<b>1 448</b>
<b>Здравствена и социјална заштита</b>	<b>57 331</b>	<b>43 242</b>	<b>14 089</b>	<b>30 002</b>	<b>13 239</b>	<b>8 121</b>	<b>5 968</b>
Здравствене делатности	56 708	42 980	13 728	29 854	13 126	7 829	5 899
Смештајне установе и социјална заштита	623	262	361	148	114	293	68
<b>Уметност; забава и рекреација</b>	<b>19 714</b>	<b>12 729</b>	<b>6 985</b>	<b>8 881</b>	<b>3 848</b>	<b>4 717</b>	<b>2 268</b>
<b>Остале услужне делатности</b>	<b>54 449</b>	<b>32 371</b>	<b>22 078</b>	<b>20 132</b>	<b>12 239</b>	<b>13 808</b>	<b>8 270</b>
<b>Делатност домаћинства као послодавца</b>	<b>-</b>	<b>-</b>	<b>-</b>	<b>-</b>	<b>-</b>	<b>-</b>	<b>-</b>
<b>Делатност екстериторијалних организација и тела</b>	<b>-</b>	<b>-</b>	<b>-</b>	<b>-</b>	<b>-</b>	<b>-</b>	<b>-</b>

Табела 4. Бруто додата вредност предузетника (процена), 2023.

мил. РСД

Назив делатности	Република Србија						
	укупно	Србија – север	Србија – југ	Београдски регион	Регион Војводине	Регион Шумадије и Западне Србије	Регион Јужне и Источне Србије
<b>Укупно</b>	<b>662 855</b>	<b>380 145</b>	<b>282 710</b>	<b>207 844</b>	<b>172 302</b>	<b>178 110</b>	<b>104 600</b>
<b>Пољопривреда, шумарство и рибарство</b>	<b>5 394</b>	<b>1 367</b>	<b>4 027</b>	<b>450</b>	<b>917</b>	<b>2 515</b>	<b>1 512</b>
<b>Рударство</b>	<b>710</b>	<b>63</b>	<b>647</b>	<b>2</b>	<b>61</b>	<b>465</b>	<b>182</b>
<b>Прерађивачка индустрија</b>	<b>117 480</b>	<b>55 844</b>	<b>61 636</b>	<b>21 943</b>	<b>33 901</b>	<b>42 069</b>	<b>19 567</b>
Производња прехрамбених производа, пића и дуванских производа	35 810	18 773	17 037	6 850	11 923	11 013	6 024
Производња текстила, одевних производа, коже и предмета од коже	10 709	4 243	6 467	1 949	2 293	4 799	1 667
Производња производа од дрвета и папира; штампарство	15 565	6 485	9 080	2 865	3 620	6 394	2 686
Производња кокса и деривата нафте	-	-	-	-	-	-	-
Производња хемикалија и хемијских производа	1 211	364	848	184	180	529	319
Производња основних фармацеутских производа и препарата	-	-	-	-	-	-	-
Производња производа од гуме и пластике, и од неметалних минерала	11 625	5 004	6 621	1 507	3 497	4 930	1 691
Производња основних метала и металних производа, осим машина	21 583	9 845	11 738	3 588	6 257	7 800	3 938
Производња рачунара, електронских и оптичких производа	1 300	634	667	228	406	234	433
Производња електричарске опреме	717	474	243	239	235	152	92
Производња непоменуте машине и опреме	3 062	1 521	1 541	405	1 116	1 005	536
Производња моторних возила и приколица и осталих саобраћајних средстава	658	392	266	145	247	188	78
Производња намештаја; остале прерађивачке делатности; поправка и монтажа машина и опреме	15 238	8 110	7 127	3 983	4 127	5 024	2 103
<b>Снабдевање електричном енергијом, гасом и паром</b>	<b>78</b>	<b>26</b>	<b>52</b>	<b>16</b>	<b>10</b>	<b>20</b>	<b>32</b>
<b>Снабдевање водом и управљање отпадним водама</b>	<b>1 553</b>	<b>681</b>	<b>872</b>	<b>177</b>	<b>504</b>	<b>614</b>	<b>258</b>
<b>Грађевинарство</b>	<b>82 250</b>	<b>41 002</b>	<b>41 248</b>	<b>18 792</b>	<b>22 210</b>	<b>25 536</b>	<b>15 712</b>
<b>Трговина на велико и трговина на мало; поправка моторних возила и мотоцикала</b>	<b>112 650</b>	<b>53 818</b>	<b>58 832</b>	<b>23 546</b>	<b>30 272</b>	<b>36 074</b>	<b>22 758</b>
<b>Саобраћај и складиштење</b>	<b>46 389</b>	<b>24 743</b>	<b>21 646</b>	<b>13 446</b>	<b>11 297</b>	<b>15 133</b>	<b>6 513</b>
<b>Услуге смештаја и исхране</b>	<b>43 274</b>	<b>24 333</b>	<b>18 941</b>	<b>12 103</b>	<b>12 231</b>	<b>12 012</b>	<b>6 929</b>
<b>Информисање и комуникације</b>	<b>45 959</b>	<b>34 291</b>	<b>11 668</b>	<b>23 120</b>	<b>11 170</b>	<b>6 014</b>	<b>5 654</b>
Издаваштво, аудио-визуелне и емитерске делатности	5 920	4 514	1 407	3 374	1 139	798	608
Телекомуникације	540	364	176	207	156	111	65
Рачунарско програмирање и консултантске делатности и информационе услужне делатности	39 499	29 413	10 085	19 538	9 875	5 105	4 980
<b>Финансијске делатности и делатност осигурања</b>	<b>1 318</b>	<b>697</b>	<b>621</b>	<b>320</b>	<b>377</b>	<b>409</b>	<b>213</b>
<b>Пословање некретнинама</b>	<b>2 333</b>	<b>1 647</b>	<b>686</b>	<b>1 217</b>	<b>430</b>	<b>362</b>	<b>324</b>
<b>Стручне, научне, иновационе и техничке делатности</b>	<b>114 693</b>	<b>81 167</b>	<b>33 526</b>	<b>53 362</b>	<b>27 805</b>	<b>19 680</b>	<b>13 847</b>
Правни и рачуноводствени послови, управљачке делатности и саветовање, архитектонске и инжењерске делатности	99 297	70 357	28 940	47 054	23 303	16 995	11 945
Научно истраживање и развој	154	109	45	68	41	19	26
Остале стручне, научне и техничке делатности	15 242	10 701	4 541	6 241	4 461	2 666	1 875
<b>Административне и помоћне услужне делатности</b>	<b>20 532</b>	<b>13 527</b>	<b>7 005</b>	<b>7 999</b>	<b>5 528</b>	<b>4 228</b>	<b>2 777</b>
<b>Државна управа и обавезно социјално осигурање</b>	<b>-</b>	<b>-</b>	<b>-</b>	<b>-</b>	<b>-</b>	<b>-</b>	<b>-</b>
<b>Образовање</b>	<b>5 612</b>	<b>3 683</b>	<b>1 929</b>	<b>2 266</b>	<b>1 417</b>	<b>1 133</b>	<b>796</b>
<b>Здравствена и социјална заштита</b>	<b>29 093</b>	<b>21 812</b>	<b>7 281</b>	<b>15 061</b>	<b>6 751</b>	<b>3 991</b>	<b>3 290</b>
Здравствене делатности	28 571	21 609	6 962	14 937	6 672	3 724	3 238
Смештајне установе и социјална заштита	522	203	319	124	79	268	52
<b>Уметност; забава и рекреација</b>	<b>7 575</b>	<b>5 580</b>	<b>1 995</b>	<b>3 929</b>	<b>1 651</b>	<b>1 378</b>	<b>616</b>
<b>Остале услужне делатности</b>	<b>25 961</b>	<b>15 864</b>	<b>10 097</b>	<b>10 094</b>	<b>5 770</b>	<b>6 477</b>	<b>3 620</b>
<b>Делатност домаћинства као послодавца</b>	<b>-</b>	<b>-</b>	<b>-</b>	<b>-</b>	<b>-</b>	<b>-</b>	<b>-</b>
<b>Делатност екстериторијалних организација и тела</b>	<b>-</b>	<b>-</b>	<b>-</b>	<b>-</b>	<b>-</b>	<b>-</b>	<b>-</b>

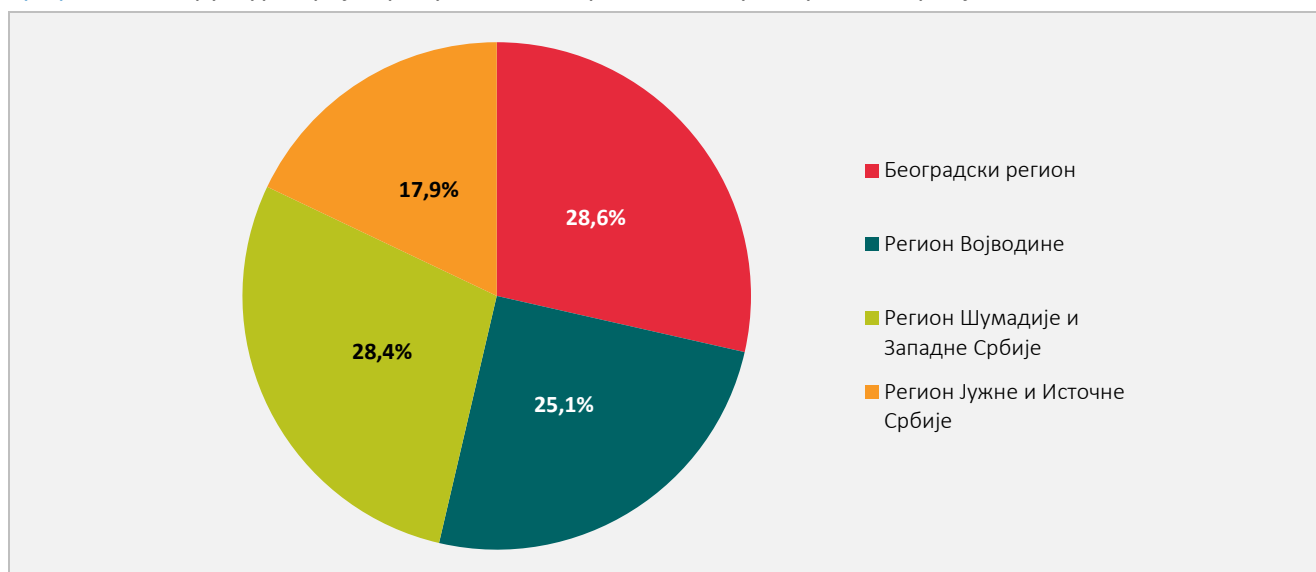


## (1) БРОЈ ПРЕДУЗЕТНИКА

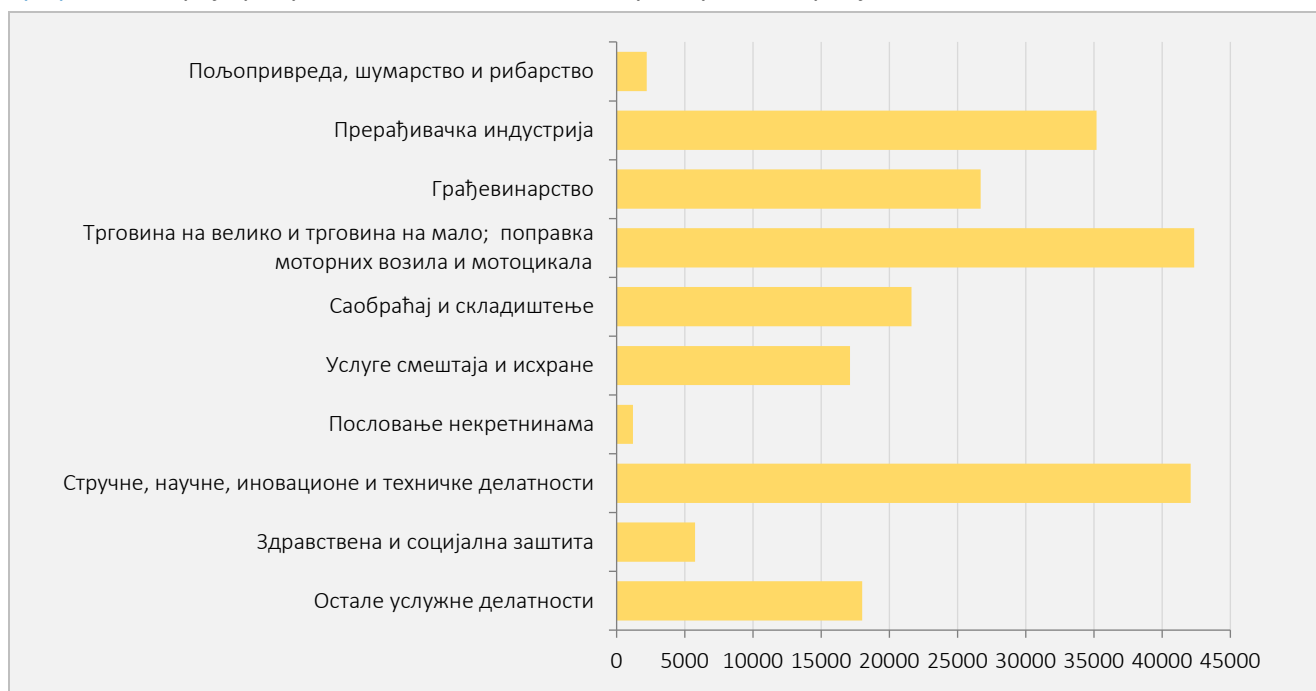
На основу расположивих података можемо констатовати да је обрачуном макроекономских агрегата обухваћено 248 906 предузетника који су пословали у току 2023. године у Републици Србији. Од укупног броја предузетника, у Београдском региону у 2023. години пословало је 71 079 предузетника – што чини 28,6%, у Региону Војводине 62 446 – што чини 25,1%, у Региону Шумадије и Западне Србије 70 765 – што чини 28,4%, а у Региону Јужне и Источне Србије 44 616 предузетника – што чини 17,9%.

Посматрано по секторима КД (2010), на нивоу Републике Србије, највеће учешће у укупном броју предузетника имале су: Трговина на велико и трговина на мало; поправка моторних возила и мотоцикала (17,0%), Стручне, научне, иновационе и техничке делатности (16,9%), Прерађивачка индустрија (14,1%), Грађевинарство (10,7%), Саобраћај и складиштење (8,7%), Остале услужне делатности (7,2%) итд.

Графикон 1. Структура броја предузетника по регионима, у Републици Србији, 2023.



Графикон 2. Број предузетника по делатностима, у Републици Србији, 2023.

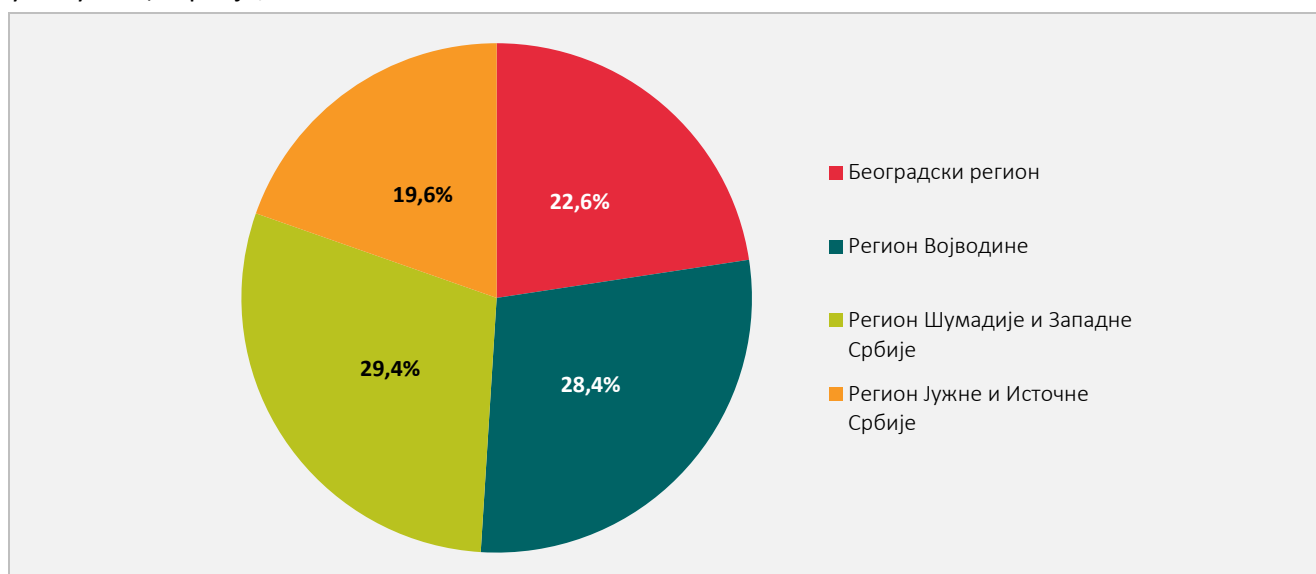


## (2) БРОЈ ЗАПОСЛЕНИХ

Предузетници у Републици Србији у 2023. години запошљавали су 265 900 радника. У Београдском региону било је 60 109 радника – што чини 22,6%, у Региону Војводине 75 486 – што чини 28,4%, у Региону Шумадије и Западне Србије 78 156 – што чини 29,4%, а у Региону Јужне и Источне Србије 52 149 радника – што чини 19,6% запослених.

Посматрано по секторима КД (2010), највеће учешће у укупном броју запослених код предузетника у Републици Србији у 2023. години имале су: Трговина на велико и трговина на мало; поправка моторних возила и мотоцикала (22,4%), Прерађивачка индустрија (21,6%), Грађевинарство (14,4%), Стручне, научне, иновационе и техничке делатности (6,6%) итд.

Графикон 3. Структура броја радника запослених код предузетника по регионима, у Републици Србији, 2023.



Графикон 4. Број радника запослених код предузетника по делатностима, у Републици Србији, 2023.

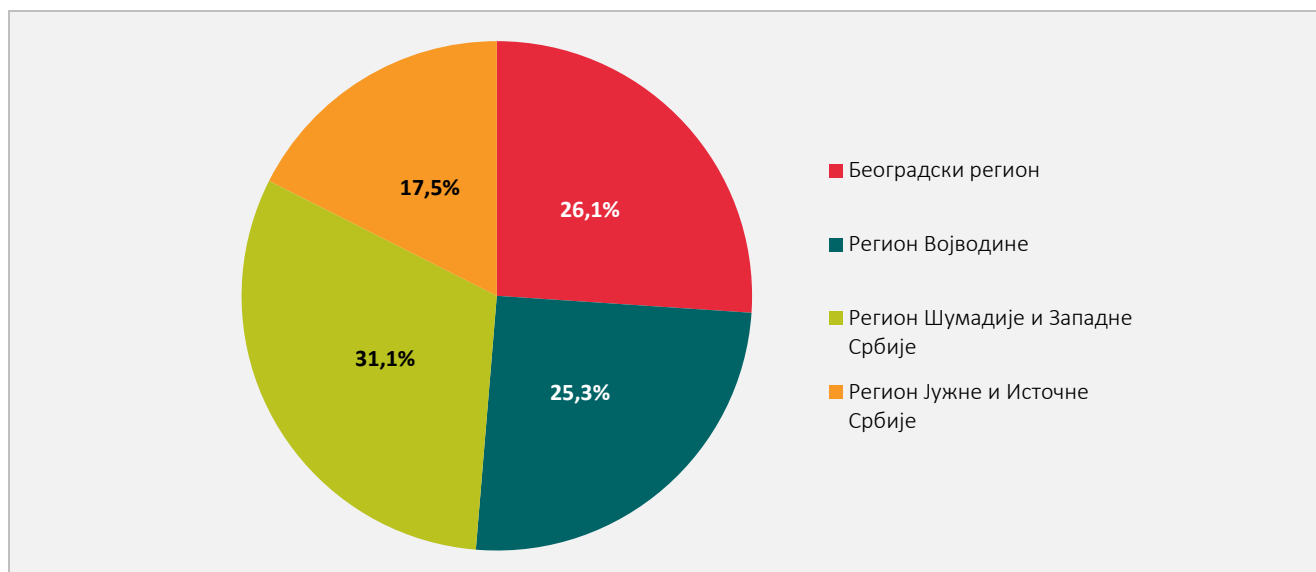


### (3) ОСТВАРЕНИ ПРОМЕТ

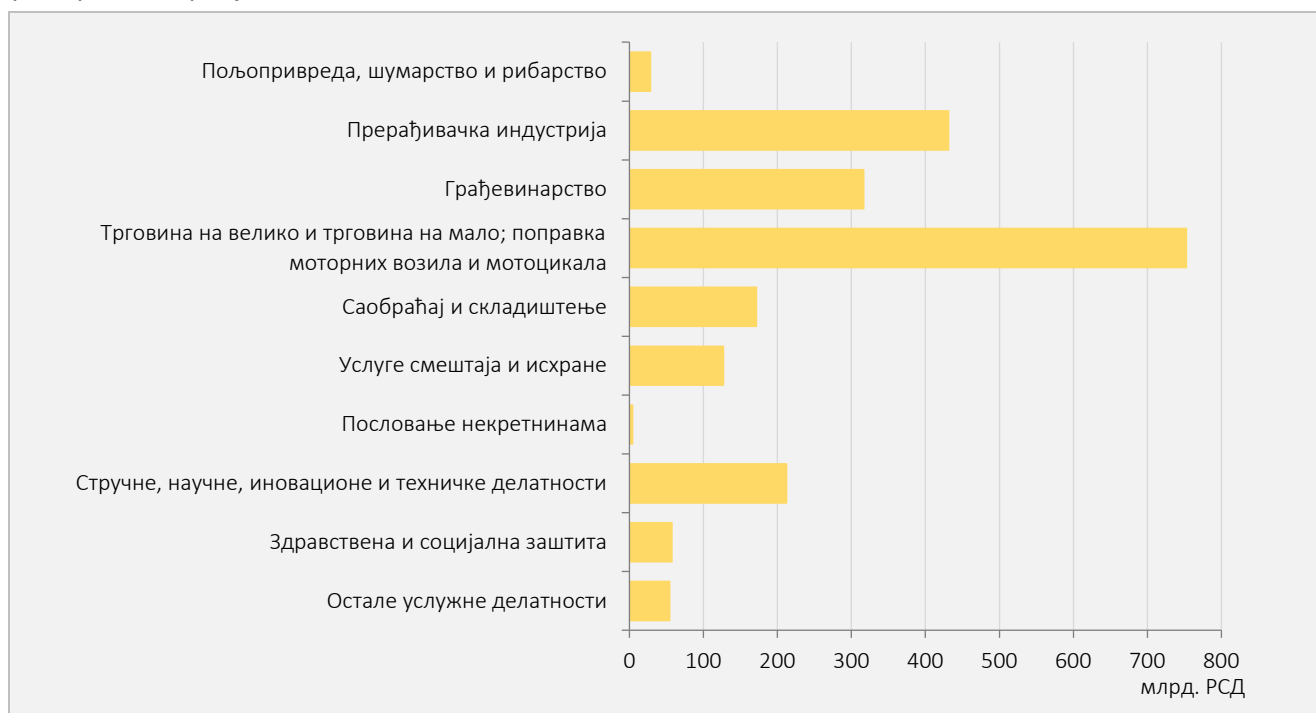
Када се посматра територијални размештај оствареног промета предузетника у 2023. години, уочава се да су предузетници из Београдског региона остварили 26,1%, Региона Војводине 25,3%, Региона Шумадије и Западне Србије 31,1%, а из Региона Јужне и Источне Србије 17,5% укупног промета.

Посматрано по секторима КД (2010), највеће учешће на нивоу Републике Србије у оствареном промету имали су предузетници из следећих сектора: Трговина на велико и трговина на мало; поправка моторних возила и мотоцикала (32,3%), Прерађивачка индустрија (18,5%), Грађевинарство (13,6%), Стручне, научне, иновационе и техничке делатности (9,1%), Саобраћај и складиштење (7,4%), Услуге смештаја и исхране (5,4%), Здравствена и социјална заштита (2,5%) итд.

Графикон 5. Структура оствареног промета предузетника по регионима, у Републици Србији, 2023.



Графикон 6. Вредност оствареног промета предузетника по делатностима, у Републици Србији, 2023.

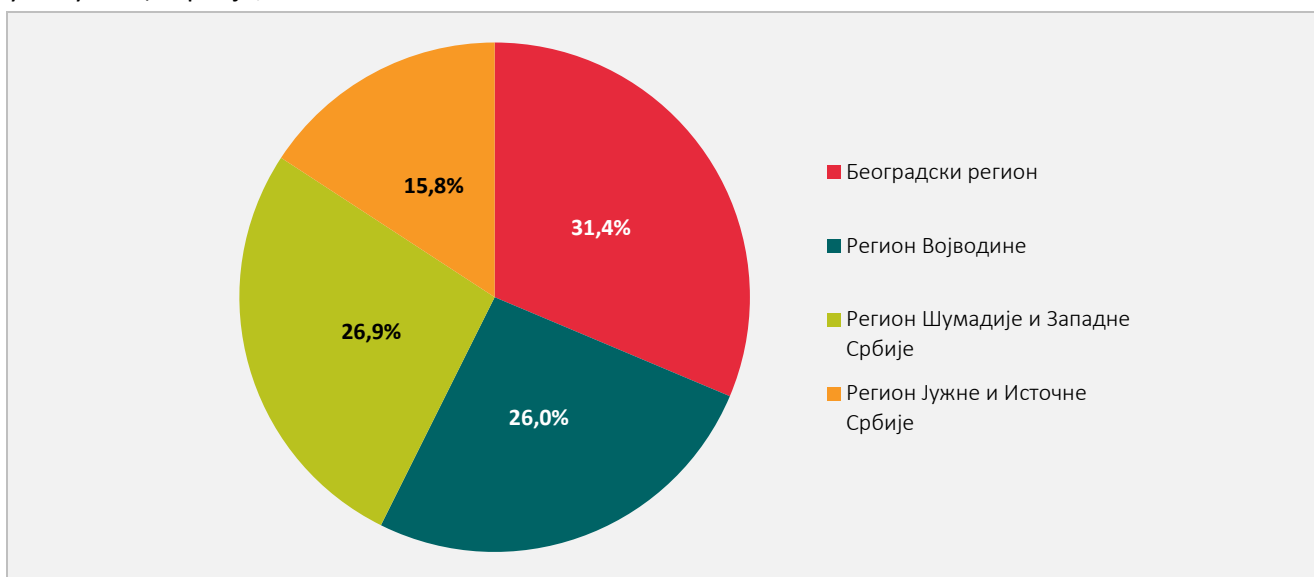


## (4) БРУТО ДОДАТА ВРЕДНОСТ

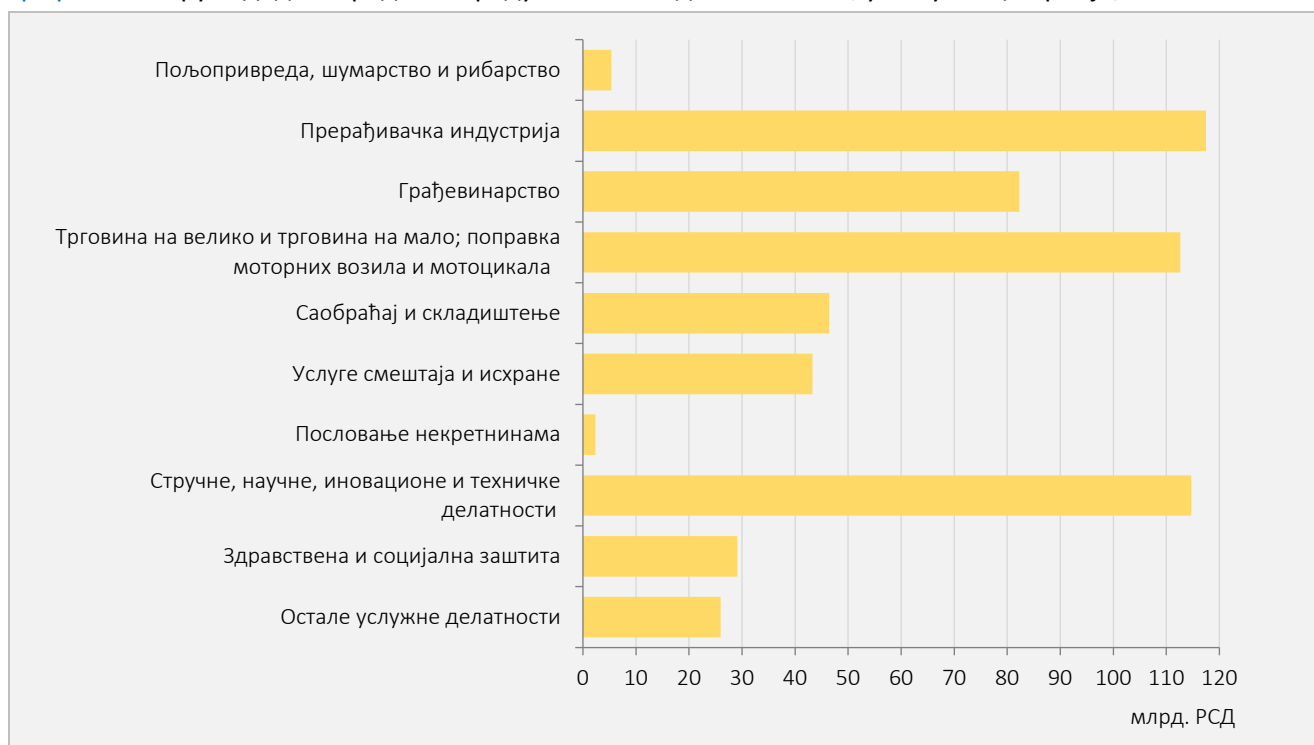
Предузетници из Београдског региона учествовали су 2023. године са 31,4% у БДВ-у, Региона Војводине са 26,0%, Региона Шумадије и Западне Србије са 26,9%, док је удео предузетника из Региона Јужне и Источне Србије 15,8 % укупног БДВ-а.

Посматрано по секторима КД (2010), најзначајније учешће у БДВ-у на нивоу Републике Србије остварили су: Прерађивачка индустрија (17,7%), Стручне, научне, иновационе и техничке делатности (17,3%), Трговина на велико и трговина на мало; поправка моторних возила и мотоцикала (17,0%), Грађевинарство (12,4%), Саобраћај и складиштење (7,0%), Услуге смештаја и исхране (6,5%) итд.

Графикон 7. Структура бруто додате вредности предузетника по регионима, у Републици Србији, 2023.



Графикон 8. Бруто додата вредност предузетника по делатностима, у Републици Србији, 2023.





РЕВИДИРАНИ ПОДАЦИ  
2021-2022.

Табела 1. Број предузетника (ревидирани подаци), 2022.

Назив делатности	Република Србија						
	укупно	Србија – север	Србија – југ	Београдски регион	Регион Војводине	Регион Шумадије и Западне Србије	Регион Јужне и Источне Србије
<b>Укупно</b>	<b>231 758</b>	<b>123 309</b>	<b>108 449</b>	<b>65 646</b>	<b>57 663</b>	<b>66 387</b>	<b>42 062</b>
<b>Пољопривреда, шумарство и рибарство</b>	<b>2 082</b>	<b>679</b>	<b>1 403</b>	<b>165</b>	<b>514</b>	<b>772</b>	<b>631</b>
<b>Рударство</b>	<b>80</b>	<b>12</b>	<b>68</b>	<b>7</b>	<b>5</b>	<b>39</b>	<b>29</b>
<b>Прерађивачка индустрија</b>	<b>33 489</b>	<b>13 682</b>	<b>19 807</b>	<b>5 385</b>	<b>8 297</b>	<b>12 908</b>	<b>6 899</b>
Производња прехранбених производа, пића и дуванских производа	6 484	2 670	3 814	950	1 720	2 352	1 462
Производња текстила, одевних производа, коже и предмета од коже	4 391	1 680	2 711	741	939	1 776	935
Производња производа од дрвета и папира; штампарство	5 555	2 156	3 399	922	1 234	2 251	1 148
Производња кокса и деривата нафте	-	-	-	-	-	-	-
Производња хемикалија и хемијских производа	465	146	319	73	73	180	139
Производња основних фармацеутских производа и препарата	-	-	-	-	-	-	-
Производња производа од гуме и пластике, и од неметалних минерала	3 074	1 187	1 887	353	834	1 241	646
Производња основних метала и металних производа, осим машина	6 070	2 458	3 612	861	1 597	2 463	1 149
Производња рачунара, електронских и оптичких производа	401	210	191	80	130	94	97
Производња електричарске опреме	200	75	125	50	25	70	55
Производња непоменуте машине и опреме	516	210	306	55	155	215	91
Производња моторних возила и приколица и осталих саобраћајних средстава	255	84	171	35	49	125	46
Производња намештаја; остале прерађивачке делатности; поправка и монтажа машина и опреме	6 078	2 806	3 272	1 265	1 541	2 141	1 131
<b>Снабдевање електричном енергијом, гасом и паром</b>	<b>53</b>	<b>18</b>	<b>35</b>	<b>9</b>	<b>9</b>	<b>18</b>	<b>17</b>
<b>Снабдевање водом и управљање отпадним водама</b>	<b>628</b>	<b>242</b>	<b>386</b>	<b>82</b>	<b>160</b>	<b>278</b>	<b>108</b>
<b>Грађевинарство</b>	<b>23 562</b>	<b>10 658</b>	<b>12 904</b>	<b>4 641</b>	<b>6 017</b>	<b>8 146</b>	<b>4 758</b>
<b>Трговина на велико и трговина на мало и поправка моторних возила</b>	<b>41 868</b>	<b>19 255</b>	<b>22 613</b>	<b>8 578</b>	<b>10 677</b>	<b>13 349</b>	<b>9 264</b>
<b>Саобраћај и складиштење</b>	<b>21 075</b>	<b>12 737</b>	<b>8 338</b>	<b>7 881</b>	<b>4 856</b>	<b>5 452</b>	<b>2 886</b>
<b>Услуге смештаја и исхране</b>	<b>16 198</b>	<b>7 666</b>	<b>8 532</b>	<b>3 292</b>	<b>4 374</b>	<b>5 264</b>	<b>3 268</b>
<b>Информисање и комуникације</b>	<b>14 518</b>	<b>10 002</b>	<b>4 516</b>	<b>6 733</b>	<b>3 269</b>	<b>2 345</b>	<b>2 171</b>
Издаваштво, аудио-визуелне и емитерске делатности	2 863	2 046	817	1 529	517	475	342
Телекомуникације	196	93	103	54	39	63	40
Рачунарско програмирање и консултантске делатности и информационе услужне делатности	11 459	7 863	3 596	5 150	2 713	1 807	1 789
<b>Финансијске делатности и делатност осигурања</b>	<b>1 440</b>	<b>710</b>	<b>730</b>	<b>339</b>	<b>371</b>	<b>442</b>	<b>288</b>
<b>Пословање некретнинама</b>	<b>1 035</b>	<b>673</b>	<b>362</b>	<b>398</b>	<b>275</b>	<b>248</b>	<b>114</b>
<b>Стручне, научне, иновационе и техничке делатности</b>	<b>38 692</b>	<b>25 294</b>	<b>13 398</b>	<b>15 871</b>	<b>9 423</b>	<b>7 773</b>	<b>5 625</b>
Правни и рачуноводствени послови, управљачке делатности и саветовање, архитектонске и инжењерске делатности	32 335	21 181	11 154	13 517	7 664	6 432	4 722
Научно истраживање и развој	57	33	24	22	11	9	15
Остале стручне, научне и техничке делатности	6 300	4 080	2 220	2 332	1 748	1 332	888
<b>Административне и помоћне услужне делатности</b>	<b>7 999</b>	<b>4 789</b>	<b>3 210</b>	<b>2 713</b>	<b>2 076</b>	<b>1 968</b>	<b>1 242</b>
<b>Државна управа и обавезно социјално осигурање</b>	<b>-</b>	<b>-</b>	<b>-</b>	<b>-</b>	<b>-</b>	<b>-</b>	<b>-</b>
<b>Образовање</b>	<b>2 762</b>	<b>1 691</b>	<b>1 071</b>	<b>931</b>	<b>760</b>	<b>600</b>	<b>471</b>
<b>Здравствена и социјална заштита</b>	<b>5 564</b>	<b>3 373</b>	<b>2 191</b>	<b>2 107</b>	<b>1 266</b>	<b>1 298</b>	<b>893</b>
Здравствене делатности	5 483	3 318	2 165	2 070	1 248	1 280	885
Смештајне установе и социјална заштита	81	55	26	37	18	18	8
<b>Уметност, забава и рекреација</b>	<b>3 803</b>	<b>2 589</b>	<b>1 214</b>	<b>1 726</b>	<b>863</b>	<b>792</b>	<b>422</b>
<b>Остале услужне делатности</b>	<b>16 910</b>	<b>9 239</b>	<b>7 671</b>	<b>4 788</b>	<b>4 451</b>	<b>4 695</b>	<b>2 976</b>
<b>Делатност домаћинства као послодавца</b>	<b>-</b>	<b>-</b>	<b>-</b>	<b>-</b>	<b>-</b>	<b>-</b>	<b>-</b>
<b>Делатност екстериторијалних организација и тела</b>	<b>-</b>	<b>-</b>	<b>-</b>	<b>-</b>	<b>-</b>	<b>-</b>	<b>-</b>

Табела 2. Број радника запослених код предузетника (ревидирани подаци), 2022.

Назив делатности	Република Србија						
	укупно	Србија – север	Србија – југ	Београдски регион	Регион Војводине	Регион Шумадије и Западне Србије	Регион Јужне и Источне Србије
<b>Укупно</b>	<b>258 460</b>	<b>131 947</b>	<b>126 513</b>	<b>56 987</b>	<b>74 960</b>	<b>74 956</b>	<b>51 557</b>
<b>Пољопривреда, шумарство и рибарство</b>	<b>2 320</b>	<b>602</b>	<b>1 718</b>	<b>198</b>	<b>404</b>	<b>1 007</b>	<b>711</b>
<b>Рударство</b>	<b>170</b>	<b>13</b>	<b>157</b>		<b>13</b>	<b>84</b>	<b>73</b>
<b>Прерађивачка индустрија</b>	<b>57 937</b>	<b>27 104</b>	<b>30 833</b>	<b>8 909</b>	<b>18 195</b>	<b>19 501</b>	<b>11 332</b>
Производња прехранбених производа, пића и дуванских производа	23 664	12 667	10 997	3 847	8 820	6 591	4 406
Производња текстила, одевних производа, коже и предмета од коже	7 210	2 311	4 899	1 001	1 310	3 701	1 198
Производња производа од дрвета и папира; штампарство	6 695	2 390	4 305	930	1 460	2 596	1 709
Производња кокса и деривата нафте	-	-	-	-	-	-	-
Производња хемикалија и хемијских производа	324	154	170	75	79	108	62
Производња основних фармацеутских производа и препарата	-	-	-	-	-	-	-
Производња производа од гуме и пластике, и од неметалних минерала	4 912	2 195	2 717	582	1 613	1 868	849
Производња основних метала и металних производа, осим машина	7 246	3 508	3 738	1 055	2 453	2 360	1 378
Производња рачунара, електронских и оптичких производа	420	189	231	71	118	83	148
Производња електричарске опреме	170	104	66	67	37	30	36
Производња непоменуте машине и опреме	1 022	548	474	122	426	306	168
Производња моторних возила и приколица и осталих саобраћајних средстава	273	158	115	57	101	65	50
Производња намештаја; остале прерађивачке делатности; поправка и монтажа машина и опреме	6 001	2 880	3 121	1 102	1 778	1 793	1 328
<b>Снабдевање електричном енергијом, гасом и паром</b>	<b>11</b>	<b>2</b>	<b>9</b>	<b>2</b>		<b>2</b>	<b>7</b>
<b>Снабдевање водом и управљање отпадним водама</b>	<b>532</b>	<b>256</b>	<b>276</b>	<b>51</b>	<b>205</b>	<b>190</b>	<b>86</b>
<b>Грађевинарство</b>	<b>36 406</b>	<b>18 223</b>	<b>18 183</b>	<b>7 503</b>	<b>10 720</b>	<b>10 657</b>	<b>7 526</b>
<b>Трговина на велико и трговина на мало; поправка моторних возила и мотоцикала</b>	<b>59 446</b>	<b>28 356</b>	<b>31 090</b>	<b>11 390</b>	<b>16 966</b>	<b>17 532</b>	<b>13 558</b>
<b>Саобраћај и складиштење</b>	<b>11 368</b>	<b>5 131</b>	<b>6 237</b>	<b>2 041</b>	<b>3 090</b>	<b>4 054</b>	<b>2 183</b>
<b>Услуге смештаја и исхране</b>	<b>38 677</b>	<b>20 257</b>	<b>18 420</b>	<b>9 017</b>	<b>11 240</b>	<b>10 796</b>	<b>7 624</b>
<b>Информисање и комуникације</b>	<b>1 568</b>	<b>891</b>	<b>677</b>	<b>495</b>	<b>396</b>	<b>313</b>	<b>364</b>
Издаваштво, аудио-визуелне и емитерске делатности	159	100	59	48	52	30	29
Телекомуникације	157	84	73	38	46	26	47
Рачунарско програмирање и консултантске делатности и информационе услужне делатности	1 252	707	545	409	298	257	288
<b>Финансијске делатности и делатност осигурања</b>	<b>2 222</b>	<b>1 225</b>	<b>997</b>	<b>523</b>	<b>702</b>	<b>540</b>	<b>457</b>
<b>Пословање некретнинама</b>	<b>731</b>	<b>486</b>	<b>245</b>	<b>298</b>	<b>188</b>	<b>139</b>	<b>106</b>
<b>Стручне, научне, иновационе и техничке делатности</b>	<b>16 864</b>	<b>9 651</b>	<b>7 213</b>	<b>4 876</b>	<b>4 775</b>	<b>4 094</b>	<b>3 119</b>
Правни и рачуноводствени послови, управљачке делатности и саветовање, архитектонске и инжењерске делатности	14 424	8 318	6 106	4 246	4 072	3 416	2 690
Научно истраживање и развој	3	3		1	2		
Остале стручне, научне и техничке делатности	2 437	1 330	1 107	629	701	678	429
<b>Административне и помоћне услужне делатности</b>	<b>4 636</b>	<b>2 714</b>	<b>1 922</b>	<b>1 251</b>	<b>1 463</b>	<b>1 106</b>	<b>816</b>
<b>Државна управа и обавезно социјално осигурање</b>	<b>-</b>	<b>-</b>	<b>-</b>	<b>-</b>	<b>-</b>	<b>-</b>	<b>-</b>
<b>Образовање</b>	<b>1 168</b>	<b>846</b>	<b>322</b>	<b>473</b>	<b>373</b>	<b>175</b>	<b>147</b>
<b>Здравствена и социјална заштита</b>	<b>10 307</b>	<b>7 066</b>	<b>3 241</b>	<b>4 497</b>	<b>2 569</b>	<b>1 868</b>	<b>1 373</b>
Здравствене делатности	9 874	6 941	2 933	4 427	2 514	1 624	1 309
Смештајне установе и социјална заштита	433	125	308	70	55	244	64
<b>Уметност; забава и рекреација</b>	<b>1 185</b>	<b>693</b>	<b>492</b>	<b>311</b>	<b>382</b>	<b>336</b>	<b>156</b>
<b>Остале услужне делатности</b>	<b>12 912</b>	<b>8 431</b>	<b>4 481</b>	<b>5 152</b>	<b>3 279</b>	<b>2 562</b>	<b>1 919</b>
<b>Делатност домаћинства као послодавца</b>	<b>-</b>	<b>-</b>	<b>-</b>	<b>-</b>	<b>-</b>	<b>-</b>	<b>-</b>
<b>Делатност екстериторијалних организација и тела</b>	<b>-</b>	<b>-</b>	<b>-</b>	<b>-</b>	<b>-</b>	<b>-</b>	<b>-</b>

Табела 3. Промет предузетника (ревидирани подаци), 2022.

мил. РСД

Назив делатности	Република Србија						
	укупно	Србија – север	Србија – југ	Београд-ски регион	Регион Војводине	Регион Шумадије и Западне Србије	Регион Јужне и Источне Србије
<b>Укупно</b>	<b>2 083 859</b>	<b>1 071 437</b>	<b>1 012 422</b>	<b>534 028</b>	<b>537 409</b>	<b>643 766</b>	<b>368 655</b>
<b>Пољопривреда, шумарство и рибарство</b>	<b>23 024</b>	<b>5 848</b>	<b>17 176</b>	<b>1 619</b>	<b>4 229</b>	<b>10 048</b>	<b>7 128</b>
<b>Рударство</b>	<b>1 979</b>	<b>156</b>	<b>1 823</b>	<b>2</b>	<b>154</b>	<b>707</b>	<b>1 115</b>
<b>Прерађивачка индустрија</b>	<b>438 740</b>	<b>210 269</b>	<b>228 471</b>	<b>84 375</b>	<b>125 893</b>	<b>158 703</b>	<b>69 769</b>
Производња прехрамбених производа, пића и дуванских производа	139 342	72 985	66 358	19 030	53 955	46 326	20 032
Производња текстила, одевних производа, коже и предмета од коже	29 852	12 609	17 243	6 230	6 379	12 154	5 089
Производња производа од дрвета и папира; штампарство	67 404	28 814	38 590	13 891	14 923	26 683	11 907
Производња кокса и деривата нафте	-	-	-	-	-	-	-
Производња хемикалија и хемијских производа	4 915	1 506	3 409	726	780	2 358	1 051
Производња основних фармацеутских производа и препарата	-	-	-	-	-	-	-
Производња производа од гуме и пластике, и од неметалних минерала	49 602	19 812	29 790	7 599	12 214	22 403	7 387
Производња основних метала и металних производа, осим машина	81 784	35 382	46 402	13 116	22 266	31 950	14 451
Производња рачунара, електронских и оптичких производа	4 050	1 796	2 254	850	946	993	1 261
Производња електричарске опреме	1 831	1 220	610	828	392	359	251
Производња непоменуте машине и опреме	9 092	4 323	4 768	1 085	3 239	2 706	2 062
Производња моторних возила и приколица и осталих саобраћајних средстава	2 163	1 085	1 077	426	659	546	532
Производња намештаја; остале прерађивачке делатности; поправка и монтажа машина и опреме	48 706	30 735	17 970	20 595	10 140	12 226	5 745
<b>Снабдевање електричном енергијом, гасом и паром</b>	<b>190</b>	<b>86</b>	<b>104</b>	<b>39</b>	<b>47</b>	<b>39</b>	<b>66</b>
<b>Снабдевање водом и управљање отпадним водама</b>	<b>15 268</b>	<b>8 227</b>	<b>7 041</b>	<b>1 896</b>	<b>6 330</b>	<b>5 048</b>	<b>1 993</b>
<b>Грађевинарство</b>	<b>282 234</b>	<b>141 392</b>	<b>140 842</b>	<b>73 647</b>	<b>67 745</b>	<b>91 418</b>	<b>49 424</b>
<b>Трговина на велико и трговина на мало; поправка моторних возила и мотоцикала</b>	<b>689 031</b>	<b>300 221</b>	<b>388 810</b>	<b>119 826</b>	<b>180 395</b>	<b>233 070</b>	<b>155 740</b>
<b>Саобраћај и складиштење</b>	<b>117 612</b>	<b>65 455</b>	<b>52 157</b>	<b>37 582</b>	<b>27 873</b>	<b>37 853</b>	<b>14 305</b>
<b>Услуге смештаја и исхране</b>	<b>104 060</b>	<b>59 375</b>	<b>44 685</b>	<b>29 212</b>	<b>30 163</b>	<b>28 123</b>	<b>16 562</b>
<b>Информисање и комуникације</b>	<b>61 624</b>	<b>46 410</b>	<b>15 214</b>	<b>34 688</b>	<b>11 723</b>	<b>8 637</b>	<b>6 577</b>
Издаваштво, аудио-визуелне и емитерске делатности	13 098	10 012	3 085	7 323	2 690	1 834	1 251
Телекомуникације	1 335	566	768	309	257	444	324
Рачунарско програмирање и консултантске делатности и информационе услужне делатности	47 192	35 832	11 361	27 055	8 776	6 359	5 001
<b>Финансијске делатности и делатност осигурања</b>	<b>2 682</b>	<b>1 339</b>	<b>1 342</b>	<b>583</b>	<b>756</b>	<b>703</b>	<b>640</b>
<b>Пословање некретнинама</b>	<b>3 401</b>	<b>2 321</b>	<b>1 080</b>	<b>1 481</b>	<b>840</b>	<b>645</b>	<b>435</b>
<b>Стручне, научне, иновационе и техничке делатности</b>	<b>183 141</b>	<b>123 506</b>	<b>59 635</b>	<b>80 559</b>	<b>42 947</b>	<b>35 368</b>	<b>24 267</b>
Правни и рачуноводствени послови, управљачке делатности и саветовање, архитектонске и инжењерске делатности	156 192	105 438	50 754	69 892	35 546	29 783	20 971
Научно истраживање и развој	192	165	27	150	15	13	14
Остале стручне, научне и техничке делатности	26 757	17 903	8 854	10 517	7 386	5 572	3 282
<b>Административне и помоћне услужне делатности</b>	<b>39 221</b>	<b>25 073</b>	<b>14 148</b>	<b>14 927</b>	<b>10 146</b>	<b>8 991</b>	<b>5 157</b>
<b>Државна управа и обавезно социјално осигурање</b>	<b>-</b>	<b>-</b>	<b>-</b>	<b>-</b>	<b>-</b>	<b>-</b>	<b>-</b>
<b>Образовање</b>	<b>7 058</b>	<b>4 931</b>	<b>2 126</b>	<b>3 006</b>	<b>1 925</b>	<b>1 276</b>	<b>850</b>
<b>Здравствена и социјална заштита</b>	<b>47 499</b>	<b>35 148</b>	<b>12 352</b>	<b>24 178</b>	<b>10 970</b>	<b>7 137</b>	<b>5 215</b>
Здравствене делатности	47 038	34 942	12 096	24 060	10 882	6 932	5 164
Смештајне установе и социјална заштита	462	206	256	117	88	205	51
<b>Уметност; забава и рекреација</b>	<b>16 253</b>	<b>11 526</b>	<b>4 727</b>	<b>8 110</b>	<b>3 416</b>	<b>3 396</b>	<b>1 331</b>
<b>Остале услужне делатности</b>	<b>50 841</b>	<b>30 155</b>	<b>20 686</b>	<b>18 299</b>	<b>11 856</b>	<b>12 604</b>	<b>8 082</b>
<b>Делатност домаћинства као послодавца</b>	<b>-</b>	<b>-</b>	<b>-</b>	<b>-</b>	<b>-</b>	<b>-</b>	<b>-</b>
<b>Делатност екстериторијалних организација и тела</b>	<b>-</b>	<b>-</b>	<b>-</b>	<b>-</b>	<b>-</b>	<b>-</b>	<b>-</b>



Табела 4. Бруто додата вредност предузетника (ревидирани подаци), 2022.

мил. РСД

Назив делатности	Република Србија						
	укупно	Србија – север	Србија – југ	Београдски регион	Регион Војводине	Регион Шумадије и Западне Србије	Регион Јужне и Источне Србије
<b>Укупно</b>	<b>556 948</b>	<b>316 628</b>	<b>240 320</b>	<b>170 325</b>	<b>146 302</b>	<b>151 347</b>	<b>88 973</b>
<b>Пољопривреда, шумарство и рибарство</b>	<b>4 535</b>	<b>1 147</b>	<b>3 388</b>	<b>361</b>	<b>786</b>	<b>2 128</b>	<b>1 260</b>
<b>Рударство</b>	<b>501</b>	<b>41</b>	<b>460</b>	<b>0,3</b>	<b>40</b>	<b>211</b>	<b>250</b>
<b>Прерађивачка индустрија</b>	<b>103 109</b>	<b>49 422</b>	<b>53 687</b>	<b>18 864</b>	<b>30 558</b>	<b>36 445</b>	<b>17 242</b>
Производња прехранбених производа, пића и дуванских производа	29 486	15 926	13 560	5 071	10 855	9 183	4 377
Производња текстила, одевних производа, коже и предмета од коже	9 543	3 736	5 807	1 731	2 004	4 219	1 588
Производња производа од дрвета и папира; штампарство	14 765	6 217	8 549	2 709	3 508	5 706	2 843
Производња кокса и деривата нафте	-	-	-	-	-	-	-
Производња хемикалија и хемијских производа	898	316	582	168	147	345	237
Производња основних фармацеутских производа и препарата	-	-	-	-	-	-	-
Производња производа од гуме и пластике, и од неметалних минерала	10 713	4 603	6 109	1 338	3 265	4 547	1 562
Производња основних метала и металних производа, осим машина	19 268	8 695	10 574	3 146	5 549	6 973	3 600
Производња рачунара, електронских и оптичких производа	1 236	566	670	238	328	251	419
Производња електричарске опреме	555	378	177	228	150	100	77
Производња непоменуте машине и опреме	2 411	1 143	1 268	241	902	764	504
Производња моторних возила и приколица и осталих саобраћајних средстава	596	319	278	140	179	160	117
Производња намештаја; остале прерађивачке делатности; поправка и монтажа машина и опреме	13 638	7 523	6 115	3 853	3 670	4 197	1 918
<b>Снабдевање електричном енергијом, гасом и паром</b>	<b>57</b>	<b>20</b>	<b>37</b>	<b>11</b>	<b>9</b>	<b>11</b>	<b>27</b>
<b>Снабдевање водом и управљање отпадним водама</b>	<b>1 932</b>	<b>930</b>	<b>1 001</b>	<b>157</b>	<b>773</b>	<b>679</b>	<b>322</b>
<b>Грађевинарство</b>	<b>69 703</b>	<b>35 752</b>	<b>33 950</b>	<b>16 940</b>	<b>18 813</b>	<b>21 179</b>	<b>12 772</b>
<b>Трговина на велико и трговина на мало; поправка моторних возила и мотоцикала</b>	<b>97 109</b>	<b>45 157</b>	<b>51 952</b>	<b>19 312</b>	<b>25 846</b>	<b>31 488</b>	<b>20 464</b>
<b>Саобраћај и складиштење</b>	<b>38 848</b>	<b>21 387</b>	<b>17 461</b>	<b>11 578</b>	<b>9 809</b>	<b>12 417</b>	<b>5 044</b>
<b>Услуге смештаја и исхране</b>	<b>34 723</b>	<b>18 942</b>	<b>15 782</b>	<b>9 031</b>	<b>9 911</b>	<b>10 104</b>	<b>5 677</b>
<b>Информисање и комуникације</b>	<b>34 074</b>	<b>24 786</b>	<b>9 288</b>	<b>16 782</b>	<b>8 004</b>	<b>4 652</b>	<b>4 636</b>
Издаваштво, аудио-визуелне и емитерске делатности	5 219	3 997	1 222	3 022	975	691	530
Телекомуникације	508	270	238	134	135	115	124
Рачунарско програмирање и консултантске делатности и информационе услужне делатности	28 347	20 519	7 828	13 625	6 893	3 846	3 983
<b>Финансијске делатности и делатност осигурања</b>	<b>918</b>	<b>476</b>	<b>442</b>	<b>174</b>	<b>302</b>	<b>235</b>	<b>207</b>
<b>Пословање некретнинама</b>	<b>1 928</b>	<b>1 412</b>	<b>516</b>	<b>1 104</b>	<b>308</b>	<b>309</b>	<b>207</b>
<b>Стручне, научне, иновационе и техничке делатности</b>	<b>96 856</b>	<b>67 556</b>	<b>29 300</b>	<b>43 981</b>	<b>23 574</b>	<b>17 282</b>	<b>12 019</b>
Правни и рачуноводствени послови, управљачке делатности и саветовање, архитектонске и инжењерске делатности	84 191	58 976	25 215	38 974	20 002	14 868	10 347
Научно истраживање и развој	111	73	38	53	20	11	27
Остале стручне, научне и техничке делатности	12 554	8 507	4 047	4 955	3 552	2 402	1 645
<b>Административне и помоћне услужне делатности</b>	<b>15 583</b>	<b>10 600</b>	<b>4 983</b>	<b>6 245</b>	<b>4 355</b>	<b>3 161</b>	<b>1 822</b>
<b>Државна управа и обавезно социјално осигурање</b>	<b>-</b>	<b>-</b>	<b>-</b>	<b>-</b>	<b>-</b>	<b>-</b>	<b>-</b>
<b>Образовање</b>	<b>4 345</b>	<b>2 933</b>	<b>1 412</b>	<b>1 838</b>	<b>1 095</b>	<b>823</b>	<b>589</b>
<b>Здравствена и социјална заштита</b>	<b>23 276</b>	<b>17 196</b>	<b>6 081</b>	<b>11 758</b>	<b>5 438</b>	<b>3 412</b>	<b>2 669</b>
Здравствене делатности	22 886	17 025	5 860	11 648	5 377	3 239	2 622
Смештајне установе и социјална заштита	391	170	220	109	61	173	47
<b>Уметност; забава и рекреација</b>	<b>6 071</b>	<b>4 550</b>	<b>1 521</b>	<b>3 278</b>	<b>1 272</b>	<b>1 086</b>	<b>435</b>
<b>Остале услужне делатности</b>	<b>23 379</b>	<b>14 321</b>	<b>9 058</b>	<b>8 911</b>	<b>5 411</b>	<b>5 725</b>	<b>3 333</b>
<b>Делатност домаћинства као послодавца</b>	<b>-</b>	<b>-</b>	<b>-</b>	<b>-</b>	<b>-</b>	<b>-</b>	<b>-</b>
<b>Делатност екстериторијалних организација и тела</b>	<b>-</b>	<b>-</b>	<b>-</b>	<b>-</b>	<b>-</b>	<b>-</b>	<b>-</b>

Табела 1. Број предузетника (ревидирани подаци), 2021.

Назив делатности	Република Србија						
	укупно	Србија – север	Србија – југ	Београдски регион	Регион Војводине	Регион Шумадије и Западне Србије	Регион Јужне и Источне Србије
<b>Укупно</b>	<b>221 657</b>	<b>115 851</b>	<b>105 806</b>	<b>60 647</b>	<b>55 204</b>	<b>64 575</b>	<b>41 231</b>
<b>Пољопривреда, шумарство и рибарство</b>	<b>2 037</b>	<b>635</b>	<b>1 402</b>	<b>164</b>	<b>471</b>	<b>762</b>	<b>640</b>
<b>Рударство</b>	<b>82</b>	<b>7</b>	<b>75</b>	<b>3</b>	<b>4</b>	<b>42</b>	<b>33</b>
<b>Прерађивачка индустрија</b>	<b>33 449</b>	<b>13 695</b>	<b>19 754</b>	<b>5 412</b>	<b>8 283</b>	<b>12 762</b>	<b>6 992</b>
Производња прехранбених производа, пића и дуванских производа	6 764	2 820	3 944	1 015	1 805	2 408	1 536
Производња текстила, одевних производа, коже и предмета од коже	4 591	1 741	2 850	761	980	1 868	982
Производња производа од дрвета и папира; штампарство	5 514	2 145	3 369	920	1 225	2 238	1 131
Производња кокса и деривата нафте	-	-	-	-	-	-	-
Производња хемикалија и хемијских производа	457	148	309	73	75	160	149
Производња основних фармацеутских производа и препарата	-	-	-	-	-	-	-
Производња производа од гуме и пластике, и од неметалних минерала	3 057	1 183	1 874	344	839	1 211	663
Производња основних метала и металних производа, осим машина	5 846	2 387	3 459	853	1 534	2 350	1 109
Производња рачунара, електронских и оптичких производа	400	210	190	82	128	91	99
Производња електричарске опреме	197	76	121	49	27	66	55
Производња непоменуте машине и опреме	505	204	301	50	154	205	96
Производња моторних возила и приколица и осталих саобраћајних средстава	222	72	150	26	46	111	39
Производња намештаја; остале прерађивачке делатности; поправка и монтажа машина и опреме	5 896	2 709	3 187	1 239	1 470	2 054	1 133
<b>Снабдевање електричном енергијом, гасом и паром</b>	<b>42</b>	<b>12</b>	<b>30</b>	<b>5</b>	<b>7</b>	<b>13</b>	<b>17</b>
<b>Снабдевање водом и управљање отпадним водама</b>	<b>624</b>	<b>229</b>	<b>395</b>	<b>77</b>	<b>152</b>	<b>299</b>	<b>96</b>
<b>Грађевинарство</b>	<b>21 596</b>	<b>9 782</b>	<b>11 814</b>	<b>4 337</b>	<b>5 445</b>	<b>7 369</b>	<b>4 445</b>
<b>Трговина на велико и трговина на мало и поправка моторних возила</b>	<b>44 100</b>	<b>20 318</b>	<b>23 782</b>	<b>9 083</b>	<b>11 235</b>	<b>13 982</b>	<b>9 800</b>
<b>Саобраћај и складиштење</b>	<b>20 349</b>	<b>12 325</b>	<b>8 024</b>	<b>7 578</b>	<b>4 747</b>	<b>5 219</b>	<b>2 805</b>
<b>Услуге смештаја и исхране</b>	<b>16 793</b>	<b>7 977</b>	<b>8 816</b>	<b>3 455</b>	<b>4 522</b>	<b>5 447</b>	<b>3 369</b>
<b>Информисање и комуникације</b>	<b>10 543</b>	<b>6 757</b>	<b>3 786</b>	<b>4 427</b>	<b>2 330</b>	<b>2 024</b>	<b>1 762</b>
Издаваштво, аудио-визуелне и емитерске делатности	2 232	1 610	622	1 226	384	371	251
Телекомуникације	188	97	91	59	38	53	38
Рачунарско програмирање и консултантске делатности и информационе услужне делатности	8 123	5 050	3 073	3 142	1 908	1 600	1 473
<b>Финансијске делатности и делатност осигурања</b>	<b>1 461</b>	<b>720</b>	<b>741</b>	<b>344</b>	<b>376</b>	<b>453</b>	<b>288</b>
<b>Пословање некретнинама</b>	<b>977</b>	<b>626</b>	<b>351</b>	<b>357</b>	<b>269</b>	<b>232</b>	<b>119</b>
<b>Стручне, научне, иновационе и техничке делатности</b>	<b>35 246</b>	<b>22 738</b>	<b>12 508</b>	<b>14 125</b>	<b>8 613</b>	<b>7 268</b>	<b>5 240</b>
Правни и рачуноводствени послови, управљачке делатности и саветовање, архитектонске и инжењерске делатности	29 678	19 225	10 453	12 124	7 101	6 043	4 410
Научно истраживање и развој	33	16	17	10	6	8	9
Остале стручне, научне и техничке делатности	5 535	3 497	2 038	1 991	1 506	1 217	821
<b>Административне и помоћне услужне делатности</b>	<b>7 190</b>	<b>4 346</b>	<b>2 844</b>	<b>2 516</b>	<b>1 830</b>	<b>1 731</b>	<b>1 113</b>
<b>Државна управа и обавезно социјално осигурање</b>	<b>-</b>	<b>-</b>	<b>-</b>	<b>-</b>	<b>-</b>	<b>-</b>	<b>-</b>
<b>Образовање</b>	<b>2 383</b>	<b>1 451</b>	<b>932</b>	<b>808</b>	<b>643</b>	<b>519</b>	<b>413</b>
<b>Здравствена и социјална заштита</b>	<b>5 289</b>	<b>3 240</b>	<b>2 049</b>	<b>2 007</b>	<b>1 233</b>	<b>1 208</b>	<b>841</b>
Здравствене делатности	5 213	3 187	2 026	1 973	1 214	1 192	834
Смештајне установе и социјална заштита	76	53	23	34	19	16	7
<b>Уметност, забава и рекреација</b>	<b>2 900</b>	<b>1 974</b>	<b>926</b>	<b>1 294</b>	<b>680</b>	<b>604</b>	<b>322</b>
<b>Остале услужне делатности</b>	<b>16 596</b>	<b>9 019</b>	<b>7 577</b>	<b>4 655</b>	<b>4 364</b>	<b>4 641</b>	<b>2 936</b>
<b>Делатност домаћинства као послодавца</b>	<b>-</b>	<b>-</b>	<b>-</b>	<b>-</b>	<b>-</b>	<b>-</b>	<b>-</b>
<b>Делатност екстериторијалних организација и тела</b>	<b>-</b>	<b>-</b>	<b>-</b>	<b>-</b>	<b>-</b>	<b>-</b>	<b>-</b>

Табела 2. Број радника запослених код предузетника (ревидирани подаци), 2021.

Назив делатности	Република Србија						
	укупно	Србија – север	Србија – југ	Београдски регион	Регион Војводине	Регион Шумадије и Западне Србије	Регион Јужне и Источне Србије
<b>Укупно</b>	<b>266 264</b>	<b>133 620</b>	<b>132 644</b>	<b>57 398</b>	<b>76 222</b>	<b>77 531</b>	<b>55 113</b>
<b>Пољопривреда, шумарство и рибарство</b>	<b>1 714</b>	<b>460</b>	<b>1 254</b>	<b>134</b>	<b>326</b>	<b>757</b>	<b>497</b>
<b>Рударство</b>	<b>164</b>	<b>10</b>	<b>154</b>		<b>10</b>	<b>91</b>	<b>63</b>
<b>Прерађивачка индустрија</b>	<b>62 956</b>	<b>28 581</b>	<b>34 375</b>	<b>9 256</b>	<b>19 325</b>	<b>21 082</b>	<b>13 293</b>
Производња прехранбених производа, пића и дуванских производа	26 369	13 408	12 961	4 030	9 378	7 215	5 746
Производња текстила, одевних производа, коже и предмета од коже	7 955	2 441	5 514	997	1 444	4 188	1 326
Производња производа од дрвета и папира; штампарство	7 024	2 422	4 602	925	1 497	2 756	1 846
Производња кокса и деривата нафте	-	-	-	-	-	-	-
Производња хемикалија и хемијских производа	340	170	170	80	90	112	58
Производња основних фармацеутских производа и препарата	-	-	-	-	-	-	-
Производња производа од гуме и пластике, и од неметалних минерала	5 311	2 350	2 961	600	1 750	1 979	982
Производња основних метала и металних производа, осим машина	7 604	3 720	3 884	1 161	2 559	2 437	1 447
Производња рачунара, електронских и оптичких производа	443	199	244	69	130	87	157
Производња електричарске опреме	176	106	70	66	40	31	39
Производња непоменуте машине и опреме	1 100	572	528	128	444	345	183
Производња моторних возила и приколица и осталих саобраћајних средстава	300	187	113	68	119	61	52
Производња намештаја; остале прерађивачке делатности; поправка и монтажа машина и опреме	6 334	3 006	3 328	1 132	1 874	1 871	1 457
<b>Снабдевање електричном енергијом, гасом и паром</b>	<b>8</b>	<b>2</b>	<b>6</b>	<b>1</b>	<b>1</b>	<b>2</b>	<b>4</b>
<b>Снабдевање водом и управљање отпадним водама</b>	<b>388</b>	<b>191</b>	<b>197</b>	<b>37</b>	<b>154</b>	<b>131</b>	<b>66</b>
<b>Грађевинарство</b>	<b>33 883</b>	<b>16 691</b>	<b>17 192</b>	<b>6 789</b>	<b>9 902</b>	<b>9 732</b>	<b>7 460</b>
<b>Трговина на велико и трговина на мало; поправка моторних возила и мотоцикала</b>	<b>61 852</b>	<b>28 815</b>	<b>33 037</b>	<b>11 638</b>	<b>17 177</b>	<b>18 556</b>	<b>14 481</b>
<b>Саобраћај и складиштење</b>	<b>12 314</b>	<b>5 502</b>	<b>6 812</b>	<b>2 185</b>	<b>3 317</b>	<b>4 513</b>	<b>2 299</b>
<b>Услуге смештаја и исхране</b>	<b>37 872</b>	<b>19 461</b>	<b>18 411</b>	<b>8 791</b>	<b>10 670</b>	<b>10 713</b>	<b>7 698</b>
<b>Информисање и комуникације</b>	<b>2 047</b>	<b>1 188</b>	<b>859</b>	<b>610</b>	<b>578</b>	<b>349</b>	<b>510</b>
Издаваштво, аудио-визуелне и емитерске делатности	230	132	98	68	64	41	57
Телекомуникације	228	140	88	75	65	29	59
Рачунарско програмирање и консултантске делатности и информационе услужне делатности	1 589	916	673	467	449	279	394
<b>Финансијске делатности и делатност осигурања</b>	<b>2 114</b>	<b>1 179</b>	<b>935</b>	<b>484</b>	<b>695</b>	<b>501</b>	<b>434</b>
<b>Пословање некретнинама</b>	<b>799</b>	<b>529</b>	<b>270</b>	<b>334</b>	<b>195</b>	<b>153</b>	<b>117</b>
<b>Стручне, научне, иновационе и техничке делатности</b>	<b>18 265</b>	<b>10 421</b>	<b>7 844</b>	<b>5 146</b>	<b>5 275</b>	<b>4 421</b>	<b>3 423</b>
Правни и рачуноводствени послови, управљачке делатности и саветовање, архитектонске и инжењерске делатности	15 663	9 017	6 646	4 468	4 549	3 717	2 929
Научно истраживање и развој	-	-	-	-	-	-	-
Остале стручне, научне и техничке делатности	2 602	1 404	1 198	678	726	704	494
<b>Административне и помоћне услужне делатности</b>	<b>4 480</b>	<b>2 536</b>	<b>1 944</b>	<b>1 131</b>	<b>1 405</b>	<b>1 082</b>	<b>862</b>
<b>Државна управа и обавезно социјално осигурање</b>	<b>-</b>	<b>-</b>	<b>-</b>	<b>-</b>	<b>-</b>	<b>-</b>	<b>-</b>
<b>Образовање</b>	<b>1 411</b>	<b>1 017</b>	<b>394</b>	<b>579</b>	<b>438</b>	<b>217</b>	<b>177</b>
<b>Здравствена и социјална заштита</b>	<b>10 465</b>	<b>7 131</b>	<b>3 334</b>	<b>4 412</b>	<b>2 719</b>	<b>1 944</b>	<b>1 390</b>
Здравствене делатности	9 921	6 996	2 925	4 331	2 665	1 623	1 302
Смештајне установе и социјална заштита	544	135	409	81	54	321	88
<b>Уметност; забава и рекреација</b>	<b>1 241</b>	<b>679</b>	<b>562</b>	<b>327</b>	<b>352</b>	<b>365</b>	<b>197</b>
<b>Остале услужне делатности</b>	<b>14 291</b>	<b>9 227</b>	<b>5 064</b>	<b>5 544</b>	<b>3 683</b>	<b>2 922</b>	<b>2 142</b>
<b>Делатност домаћинства као послодавца</b>	<b>-</b>	<b>-</b>	<b>-</b>	<b>-</b>	<b>-</b>	<b>-</b>	<b>-</b>
<b>Делатност екстериторијалних организација и тела</b>	<b>-</b>	<b>-</b>	<b>-</b>	<b>-</b>	<b>-</b>	<b>-</b>	<b>-</b>

Табела 3. Промет предузетника (ревидирани подаци), 2021.

мил. РСД

Назив делатности	Република Србија						
	укупно	Србија – север	Србија – југ	Београд-ски регион	Регион Војводине	Регион Шумадије и Западне Србије	Регион Јужне и Источне Србије
<b>Укупно</b>	<b>1 729 406</b>	<b>869 064</b>	<b>860 342</b>	<b>422 201</b>	<b>446 863</b>	<b>546 424</b>	<b>313 918</b>
<b>Пољопривреда, шумарство и рибарство</b>	<b>16 006</b>	<b>4 313</b>	<b>11 693</b>	<b>1 252</b>	<b>3 062</b>	<b>7 531</b>	<b>4 162</b>
<b>Рударство</b>	<b>1 430</b>	<b>108</b>	<b>1 322</b>	<b>2</b>	<b>107</b>	<b>1 021</b>	<b>301</b>
<b>Прерађивачка индустрија</b>	<b>356 158</b>	<b>162 404</b>	<b>193 754</b>	<b>61 973</b>	<b>100 430</b>	<b>134 667</b>	<b>59 088</b>
Производња прехранбених производа, пића и дуванских производа	118 239	57 153	61 087	14 657	42 496	40 673	20 413
Производња текстила, одевних производа, коже и предмета од коже	20 237	7 525	12 712	3 393	4 132	8 886	3 826
Производња производа од дрвета и папира; штампарство	51 321	20 881	30 439	10 338	10 543	21 055	9 385
Производња кокса и деривата нафте	-	-	-	-	-	-	-
Производња хемикалија и хемијских производа	3 890	1 248	2 641	578	670	1 714	928
Производња основних фармацеутских производа и препарата	-	-	-	-	-	-	-
Производња производа од гуме и пластике, и од неметалних минерала	41 037	16 278	24 760	5 427	10 851	19 262	5 497
Производња основних метала и металних производа, осим машина	68 125	29 632	38 492	11 507	18 126	27 710	10 782
Производња рачунара, електронских и оптичких производа	3 405	1 437	1 968	617	820	1 069	899
Производња електричарске опреме	1 634	1 055	579	765	289	286	294
Производња непоменуте машине и опреме	8 479	3 996	4 484	931	3 064	2 850	1 634
Производња моторних возила и приколица и осталих саобраћајних средстава	1 812	1 019	792	334	686	454	338
Производња намештаја; остале прерађивачке делатности; поправка и монтажа машина и опреме	37 979	22 180	15 799	13 426	8 754	10 708	5 091
<b>Снабдевање електричном енергијом, гасом и паром</b>	<b>124</b>	<b>36</b>	<b>88</b>	<b>20</b>	<b>16</b>	<b>23</b>	<b>66</b>
<b>Снабдевање водом и управљање отпадним водама</b>	<b>15 386</b>	<b>7 708</b>	<b>7 678</b>	<b>3 854</b>	<b>3 854</b>	<b>5 123</b>	<b>2 555</b>
<b>Грађевинарство</b>	<b>220 670</b>	<b>107 532</b>	<b>113 138</b>	<b>53 684</b>	<b>53 848</b>	<b>74 669</b>	<b>38 469</b>
<b>Трговина на велико и трговина на мало; поправка моторних возила и мотоцикала</b>	<b>598 369</b>	<b>255 716</b>	<b>342 652</b>	<b>98 115</b>	<b>157 602</b>	<b>204 192</b>	<b>138 460</b>
<b>Саобраћај и складиштење</b>	<b>95 782</b>	<b>52 990</b>	<b>42 793</b>	<b>29 867</b>	<b>23 123</b>	<b>30 458</b>	<b>12 335</b>
<b>Услуге смештаја и исхране</b>	<b>73 316</b>	<b>40 323</b>	<b>32 992</b>	<b>18 822</b>	<b>21 501</b>	<b>19 934</b>	<b>13 058</b>
<b>Информисање и комуникације</b>	<b>54 078</b>	<b>38 874</b>	<b>15 205</b>	<b>29 059</b>	<b>9 815</b>	<b>8 995</b>	<b>6 210</b>
Издаваштво, аудио-визуелне и емитерске делатности	14 338	11 159	3 179	8 695	2 464	2 014	1 165
Телекомуникације	1 281	704	577	381	323	285	291
Рачунарско програмирање и консултантске делатности и информационе услужне делатности	38 459	27 010	11 449	19 982	7 028	6 695	4 754
<b>Финансијске делатности и делатност осигурања</b>	<b>2 160</b>	<b>1 010</b>	<b>1 150</b>	<b>315</b>	<b>695</b>	<b>647</b>	<b>503</b>
<b>Пословање некретнинама</b>	<b>2 968</b>	<b>1 759</b>	<b>1 208</b>	<b>1 101</b>	<b>658</b>	<b>833</b>	<b>375</b>
<b>Стручне, научне, иновационе и техничке делатности</b>	<b>156 238</b>	<b>105 982</b>	<b>50 256</b>	<b>67 089</b>	<b>38 893</b>	<b>29 484</b>	<b>20 772</b>
Правни и рачуноводствени послови, управљачке делатности и саветовање, архитектонске и инжењерске делатности	135 834	92 218	43 617	59 178	33 040	25 496	18 120
Научно истраживање и развој	90	57	32	45	12	20	12
Остале стручне, научне и техничке делатности	20 314	13 707	6 608	7 865	5 841	3 967	2 640
<b>Административне и помоћне услужне делатности</b>	<b>30 166</b>	<b>19 557</b>	<b>10 609</b>	<b>11 662</b>	<b>7 895</b>	<b>6 862</b>	<b>3 747</b>
<b>Државна управа и обавезно социјално осигурање</b>	<b>-</b>	<b>-</b>	<b>-</b>	<b>-</b>	<b>-</b>	<b>-</b>	<b>-</b>
<b>Образовање</b>	<b>5 498</b>	<b>3 665</b>	<b>1 832</b>	<b>2 220</b>	<b>1 446</b>	<b>1 033</b>	<b>799</b>
<b>Здравствена и социјална заштита</b>	<b>46 499</b>	<b>33 980</b>	<b>12 519</b>	<b>22 640</b>	<b>11 340</b>	<b>7 199</b>	<b>5 320</b>
Здравствене делатности	46 008	33 806	12 202	22 529	11 277	6 942	5 260
Смештајне установе и социјална заштита	491	174	317	111	63	257	60
<b>Уметност; забава и рекреација</b>	<b>9 310</b>	<b>6 280</b>	<b>3 030</b>	<b>4 356</b>	<b>1 924</b>	<b>2 275</b>	<b>756</b>
<b>Остале услужне делатности</b>	<b>45 247</b>	<b>26 827</b>	<b>18 420</b>	<b>16 172</b>	<b>10 655</b>	<b>11 479</b>	<b>6 941</b>
<b>Делатност домаћинства као послодавца</b>	<b>-</b>	<b>-</b>	<b>-</b>	<b>-</b>	<b>-</b>	<b>-</b>	<b>-</b>
<b>Делатност екстериторијалних организација и тела</b>	<b>-</b>	<b>-</b>	<b>-</b>	<b>-</b>	<b>-</b>	<b>-</b>	<b>-</b>





Табела 4. Бруто додата вредност предузетника (ревидирани подаци), 2021.

мил. РСД

Назив делатности	Република Србија						
	укупно	Србија – север	Србија – југ	Београд-ски регион	Регион Војводине	Регион Шумадије и Западне Србије	Регион Јужне и Источне Србије
<b>Укупно</b>	<b>455 626</b>	<b>254 628</b>	<b>200 998</b>	<b>134 056</b>	<b>120 572</b>	<b>127 364</b>	<b>73 633</b>
<b>Пољопривреда, шумарство и рибарство</b>	<b>3 223</b>	<b>899</b>	<b>2 324</b>	<b>269</b>	<b>630</b>	<b>1 491</b>	<b>832</b>
<b>Рударство</b>	<b>386</b>	<b>30</b>	<b>356</b>	<b>0,4</b>	<b>30</b>	<b>285</b>	<b>71</b>
<b>Прерађивачка индустрија</b>	<b>87 418</b>	<b>40 545</b>	<b>46 873</b>	<b>15 150</b>	<b>25 396</b>	<b>32 055</b>	<b>14 819</b>
Производња прехранбених производа, пића и дуванских производа	25 941	13 085	12 856	4 127	8 958	8 457	4 399
Производња текстила, одевних производа, коже и предмета од коже	8 457	3 042	5 416	1 284	1 758	3 917	1 498
Производња производа од дрвета и папира; штампарство	11 678	4 807	6 871	2 160	2 647	4 577	2 294
Производња кокса и деривата нафте	-	-	-	-	-	-	-
Производња хемикалија и хемијских производа	754	280	474	145	135	290	184
Производња основних фармацеутских производа и препарата	-	-	-	-	-	-	-
Производња производа од гуме и пластике, и од неметалних минерала	9 693	4 125	5 568	1 096	3 029	4 329	1 239
Производња основних метала и металних производа, осим машина	15 663	7 233	8 430	2 874	4 359	5 817	2 613
Производња рачунара, електронских и оптичких производа	1 025	459	566	165	294	252	314
Производња електричарске опреме	491	315	176	210	105	82	95
Производња непоменуте машине и опреме	2 241	1 141	1 100	205	936	712	388
Производња моторних возила и приколица и осталих саобраћајних средстава	514	301	213	110	190	154	59
Производња намештаја; остале прерађивачке делатности; поправка и монтажа машина и опреме	10 962	5 759	5 202	2 775	2 984	3 467	1 736
<b>Снабдевање електричном енергијом, гасом и паром</b>	<b>47</b>	<b>11</b>	<b>35</b>	<b>7</b>	<b>4</b>	<b>11</b>	<b>25</b>
<b>Снабдевање водом и управљање отпадним водама</b>	<b>1 670</b>	<b>814</b>	<b>856</b>	<b>283</b>	<b>531</b>	<b>562</b>	<b>293</b>
<b>Грађевинарство</b>	<b>55 180</b>	<b>27 596</b>	<b>27 584</b>	<b>12 859</b>	<b>14 736</b>	<b>17 442</b>	<b>10 142</b>
<b>Трговина на велико и трговина на мало; поправка моторних возила и мотоцикала</b>	<b>82 102</b>	<b>38 176</b>	<b>43 926</b>	<b>15 546</b>	<b>22 630</b>	<b>26 628</b>	<b>17 298</b>
<b>Саобраћај и складиштење</b>	<b>31 121</b>	<b>17 081</b>	<b>14 039</b>	<b>9 206</b>	<b>7 876</b>	<b>9 774</b>	<b>4 265</b>
<b>Услуге смештаја и исхране</b>	<b>23 483</b>	<b>12 274</b>	<b>11 209</b>	<b>5 668</b>	<b>6 606</b>	<b>6 888</b>	<b>4 321</b>
<b>Информисање и комуникације</b>	<b>23 421</b>	<b>15 965</b>	<b>7 456</b>	<b>10 341</b>	<b>5 624</b>	<b>4 099</b>	<b>3 356</b>
Издаваштво, аудио-визуелне и емитерске делатности	4 130	3 157	973	2 463	694	535	438
Телекомуникације	469	312	158	155	157	72	86
Рачунарско програмирање и консултантске делатности и информационе услужне делатности	18 821	12 497	6 325	7 724	4 773	3 492	2 832
<b>Финансијске делатности и делатност осигурања</b>	<b>742</b>	<b>400</b>	<b>342</b>	<b>132</b>	<b>268</b>	<b>183</b>	<b>159</b>
<b>Пословање некретнинама</b>	<b>1 648</b>	<b>1 117</b>	<b>532</b>	<b>840</b>	<b>277</b>	<b>352</b>	<b>180</b>
<b>Стручне, научне, иновационе и техничке делатности</b>	<b>83 388</b>	<b>57 875</b>	<b>25 512</b>	<b>37 108</b>	<b>20 767</b>	<b>15 276</b>	<b>10 236</b>
Правни и рачуноводствени послови, управљачке делатности и саветовање, архитектонске и инжењерске делатности	73 712	51 458	22 254	33 388	18 070	13 319	8 935
Научно истраживање и развој	57	36	20	28	8	10	11
Остале стручне, научне и техничке делатности	9 619	6 381	3 237	3 692	2 690	1 947	1 291
<b>Административне и помоћне услужне делатности</b>	<b>12 043</b>	<b>8 151</b>	<b>3 892</b>	<b>4 745</b>	<b>3 405</b>	<b>2 475</b>	<b>1 417</b>
<b>Државна управа и обавезно социјално осигурање</b>	<b>-</b>	<b>-</b>	<b>-</b>	<b>-</b>	<b>-</b>	<b>-</b>	<b>-</b>
<b>Образовање</b>	<b>3 389</b>	<b>2 284</b>	<b>1 105</b>	<b>1 480</b>	<b>804</b>	<b>639</b>	<b>466</b>
<b>Здравствена и социјална заштита</b>	<b>21 054</b>	<b>15 446</b>	<b>5 608</b>	<b>10 270</b>	<b>5 176</b>	<b>3 181</b>	<b>2 427</b>
Здравствене делатности	20 646	15 317	5 329	10 183	5 133	2 954	2 375
Смештајне установе и социјална заштита	407	129	278	86	43	227	51
<b>Уметност; забава и рекреација</b>	<b>3 852</b>	<b>2 822</b>	<b>1 030</b>	<b>2 033</b>	<b>789</b>	<b>722</b>	<b>308</b>
<b>Остале услужне делатности</b>	<b>21 460</b>	<b>13 140</b>	<b>8 320</b>	<b>8 117</b>	<b>5 023</b>	<b>5 303</b>	<b>3 017</b>
<b>Делатност домаћинства као послодавца</b>	<b>-</b>	<b>-</b>	<b>-</b>	<b>-</b>	<b>-</b>	<b>-</b>	<b>-</b>
<b>Делатност екстериторијалних организација и тела</b>	<b>-</b>	<b>-</b>	<b>-</b>	<b>-</b>	<b>-</b>	<b>-</b>	<b>-</b>

Група за дисеминацију и односе са јавношћу

Тел.: 011/24-01-284

Имејл: stat@stat.gov.rs

Библиотека

Тел.: 011/24-12-922, лок. 251

Имејл: biblioteka@stat.gov.rs

Број страна: 22

Тираж: 20

Периодика излажења: годишња

CIP - Каталогизација у публикацији  
Народна библиотека Србије, Београд

311(497.11)

**РАДНИ документ** / Републички завод за  
статистику ; одговара Бранко Јосиповић. -1965, бр. 1-  
. - Београд : Републички завод за статистику, 1965-  
(Београд : Републички завод за статистику). - 27 cm

Годишње.

ISSN 1820-0141 = Radni dokument - Republički zavod za  
statistiku Srbije

COBISS.SR-ID 59835916



# РАДНИ ДОКУМЕНТ

Број **130**