



Република Србија
Републички завод за статистику



Високо образовање 2023/2024.

Београд, 2024.

ISBN 978-866161-263-3

Високо образовање 2023/2024.

Београд, 2024.

Високо образовање 2023/2024.

Издаје и штампа: Републички завод за статистику, Београд, Милана Ракића 5

Одговара: Бранко Јосиповић, в. д. директора

Редакција

Руководилац: Душан Гавриловић

Чланови: Јелена Здравковић, Катарина Станчић и Мирјана Поповић

Рукопис припремиле: Јасмина Крстић, Тамара Ергић, Милица Гардовић, Маја Тошић, Милена Аћимовић Крстић и Татјана Жарић

Дизајн и припрема за штампу: Одељење за развој, припрему и визуелизацију статистичких аутпута

Фото: pexels.com

Лектура: Емилија Видановић

ПРЕДГОВОР

Републички завод за статистику објављује публикацију „Високо образовање“, у којој су приказани детаљни подаци из области високог образовања у Републици Србији. Делатност високог образовања се остварује путем академских и струковних студија, на основу акредитованих студијских програма за стицање високог образовања. Од посебног је значаја за Републику Србију и део је међународног, а посебно европског, образовног, научног, односно уметничког простора.

Подаци о високом образовању прикупљају се путем редовних годишњих истраживања која се спроводе у свим високошколским установама посредством индивидуалних упитника. За уписане студенте то је „Статистички извештај о упису студената“ (образац ШВ-20), за дипломиране студенте „Статистички извештај за студенте који су завршили студије на високошколским институцијама“ (образац ШВ-50) и за наставно особље „Извештај о наставном особљу и структури високошколских установа“ (образац ШВ-21).

У публикацији су приказани подаци за територију Републике Србије и за регионе: Београдски регион, Регион Војводине, Регион Шумадије и Западне Србије и Регион Јужне и Источне Србије. Републички завод за статистику од 1999. године не располаже подацима за АП Косово и Метохија, тако да они нису садржани у обухвату података за Републику Србију (укупно).

Подаци о високом образовању могу се пронаћи и у другим публикацијама, као што су: „Статистички годишњак Републике Србије“, „Општине и региони у Републици Србији“, „Статистички календар Републике Србије“, које објављује Републички завод за статистику.

У Београду, 2024.

В. д. директора

Бранко Јосиповић

Предговор	3
Методолошка објашњења	7
1. УПИСАНИ СТУДЕНТИ	
1.1. Студенти према полу, начину финансирања и степену студија	12
1.2. Студенти према полу, начину финансирања и подручјима образовања	14
1.3. Уписани студенти на универзитетима, факултетима, академијама и високим школама према врсти студија	16
1.4. Студенти према подручјима образовања и универзитетима	22
1.5. Уписани студенти према начину финансирања и полу	30
1.6. Студенти према претходно завршеној средњој школи.....	36
1.7. Студенти по универзитетима.....	41
1.8. Студенти по националној припадности.....	42
1.9. Студенти страни држављани	50
1.10. Студенти по годинама старости и полу.....	54
1.11. Студенти према брачном статусу	56
1.12. Студенти према начину издржавања током студија	57
1.13. Студенти према главном начину издржавања током студија	58
1.14. Да ли студент издржава друга лица?	59
1.15. Студенти према типу смештаја за време студирања.....	60
1.16. Студенти према школској спреми оца и мајке	61
1.17. Радни статус студента и родитеља/издржаваоца	62
1.18. Студенти у високим школама, факултетима и академијама по општинама.....	63
1.19. Студенти према пребивалишту	65
2. ДИПЛОМИРАНИ СТУДЕНТИ	
2.1. Студенти према полу, начину финансирања и степену студија	72
2.2. Студенти према начину финансирања и подручјима образовања	74
2.3. Студенти према факултетима, универзитетима и подручјима образовања	76
2.4. Дипломирани студенти према начину финансирања и полу	82
2.5. Дипломирани студенти према претходно завршеној средњој школи	88
2.6. Студенти по универзитетима	90
2.7. Студенти по националној припадности.....	92
2.8. Студенти страни држављани	100
2.9. Студенти по годинама старости и полу.....	101
2.10. Студенти према начину издржавања током студија	103
2.11. Студенти према типу смештаја за време студирања.....	104
2.12. Мобилност студената	105
2.13. Студенти на високим школама, факултетима и академијама по полу, степену студија по регионима, областима и општинама	106
3. НАСТАВНО ОСОБЉЕ	
3.1. Наставно особље према универзитетима и факултетима	110
3.2. Наставно особље према звањима и дужини радног времена	120

ПРАВНИ ОСНОВ

Истраживања се спроводе на основу Закона о званичној статистици („Службени гласник РС“, број 104/2009), који је донела Влада.

МЕТОДОЛОШКЕ ОСНОВЕ

Циљ и садржај статистичких истраживања

Задатак статистике високог образовања је да прикупља, обрађује и публикује податке о универзитетима, факултетима, академијама и високим школама и студијским програмима, врсти и степену студија, студентима уписаним и дипломираним на свим степенима студија (студије првог, другог и трећег степена) и наставном особљу по основним обележјима.

Истраживања из области статистике високог образовања се спроводе у годишњој периодици и обезбеђују податке о броју и територијалној дистрибуцији високошколских институција, облику својине, степенима студија које организују и врсти студијских програма, о студентима који су уписали односно завршили одређени степен студија према полу, старости, претходно завршеној школи, начину финансирања током студија, социоекономском статусу студента, о мобилности студената, као и податке о наставном особљу.

Извори података

Подаци о уписаним и дипломираним студентима прикупљају се путем индивидуалних статистичких упитника „Статистички извештај о упису студената“ (образац ШВ-20) и „Статистички извештај за студенте који су завршили студије на високошколским институцијама“ (образац ШВ-50).

Подаци о наставном особљу на високошколским установама прикупљају се путем збирног извештаја „Извештај о наставном особљу и структури високошколских установа“ (образац ШВ-21), који попуњавају све високошколске установе.

Обухват истраживања

Обухват истраживањима из области високог образовања је потпун. Годишњим истраживањима о уписаним студентима (ШВ-20) и о дипломираним студентима (ШВ-50) обухваћени су сви студенти уписани на све степене студија у текућој школској години односно сви студенти који су завршили одређени степен студија у календарској години на свим високим школама, факултетима и академијама без обзира на својински статус.

Годишњим истраживањем о наставном особљу и структури високошколске установе (ШВ-21) обухваћени су сви наставници и сарадници у наставно-образовном процесу без обзира на врсту радног односа и трајање радног времена.

Републички завод за статистику од 1999. године не располаже подацима за АП Косово и Метохија, тако да они нису садржани у обухвату података за Републику Србију (укупно).

Извештајне јединице

Извештајне јединице за истраживања у области високог образовања су све високошколске установе – универзитети, факултети, академије уметности, високе школе, као и академије струковних студија, без обзира на својински статус.

На територији Београдског региона, региона Шумадије и Западне Србије и региона Јужне и Источне Србије, државне високе школе струковних студија су се интегрисале у академије струковних студија. Интегрисање државних високих школа струковних студија почело је током 2019. године.

Обавезност давања података

Извештајне јединице су дужне да дају тачне, комплетне и ажурне податке, који по садржини и облику одговарају захтевима званичне статистике. Обавеза давања података темељи се на члану 26, а казнене одредбе за одбијање давања података или давање непотпуних и нетачних података на члану 52. Закона о званичној статистици („Службени гласник РС“, број 104/2009).

Обавеза заштите индивидуалних података

Подаци добијени од извештајних јединица представљају службену тајну, користе се искључиво у статистичке сврхе и не могу се објављивати нити стављати на располагање корисницима. Подаци агрегирани према територији, степену студија, својинском статусу, начину финансирања и сл. могу бити доступни екстерним корисницима.

Објашњење основних појмова и обележја

Високошколске установе су образовне установе у којима се обавља наставно-научни процес с циљем припремања и оспособљавања стручњака за рад у одговарајућим областима, према посебно прописаним наставним плановима и програмима. Делатност високог образовања обављају следеће високошколске установе: универзитет; факултет, односно уметничка академија у саставу универзитета; академија струковних студија; висока школа и висока школа струковних студија.

Универзитет, факултет, академија, академија струковних студија, висока школа и висока школа струковних студија су самосталне високошколске установе. Факултет, односно уметничка академија је високошколска установа у саставу универзитета која остварује академске студијске програме и развија научноистраживачки, стручни, односно уметнички рад у једној или више области. Факултет, односно уметничка академија може остваривати и струковне студијске програме.

Делатност високог образовања остварује се путем академских и струковних студија, на основу одобрених, односно акредитованих студијских програма за стицање високог образовања.

На академским студијама изводе се академски студијски програми којима се студенти оспособљавају за развој и примену научних, стручних и уметничких достигнућа.

На струковним студијама изводе се струковни студијски програми којима се студенти оспособљавају за примену знања и вештина потребних за укључивање у радни процес.

Студије првог степена су основне академске студије, основне струковне студије и специјалистичке струковне студије.

Студије другог степена су мастер академских студија, мастер струковних студија и специјалистичке академске студије. Због међународне упоредивости, за потребе статистике посебно су у другом степену приказане интегрисане академске студије.

Интегрисане академске студије организују се интегрисано у оквиру основних и мастер академских студија, тако да се њиховим завршетком стиче 360 ЕСПБ.

Студије трећег степена су докторске академске студије.

Посебно се приказују студенти који студирају по старом наставном програму академских студија на првом и другом степену студија.

Мобилност у високом образовању је усмерена на уклањање баријера у протоку знања и представља кључни елемент европске стратегије која треба да допринесе личном и професионалном развоју студента и да му пружи вештине које су му потребне у будућности. Евростат дефинише две врсте мобилности:

1. уписивање студија у иностранству, односно у држави различитој од оне у којој је стечено средње образовање, ради стицања дипломе, и



2. привремени одлазак у иностранство ради похађања студијских програма или обука који су истог нивоа као и студије које студира у земљи.

Да би се студент сматрао мобилним мора провести најмање три месеца у иностранству или да му програм који похађа у иностранству обезбеђује најмање 15 ЕСПБ.

Усаглашеност са међународним препорукама, стандардима и праксом

Методологија високог образовања је усаглашена са међународним статистичким стандардима и обезбеђује приказивање података о високом образовању према Међународној класификацији образовања (ISCED-F 2013, нивои 5–8).

Ниво репрезентативности података

Када је реч о територијалној репрезентативности, подаци се прикупљају на нивоу општина – према седишту високошколске установе, управних округа, АП Војводине и за Републику Србију. Агрегирање података објављено је према факултетима у оквиру универзитета, облику својине, подручјима образовања, начину финансирања и степену студија.

Публиковање резултата

Статистички подаци о уписаним и дипломираним студентима прикупљају се од 1945. године, а од 1951. до 2003. године објављивани су у билтенима Савезног завода за статистику под називом *Високе школе*.

Резултати спроведених истраживања из области високог образовања публикују се, осим у овој публикацији, и у „Статистичком годишњаку Републике Србије“, публикацији „Општине и региони у Републици Србији“, у „Статистичком календару Републике Србије“ и у пригодним публикацијама које објављује Републички завод за статистику.

Објашњење знакова

- = нема појаве

... = не располаже се податком

0 = податак је мањи од 0,5 од дате јединице мере

0,0 = податак је мањи од 0,05 од дате јединице мере

п = просек

1) = ознака за напомену у табели

() = непотпун, односно недовољно проверен податак



Уписани студенти

Табела 1.1. Студенти према полу, начину финансирања и степену студија

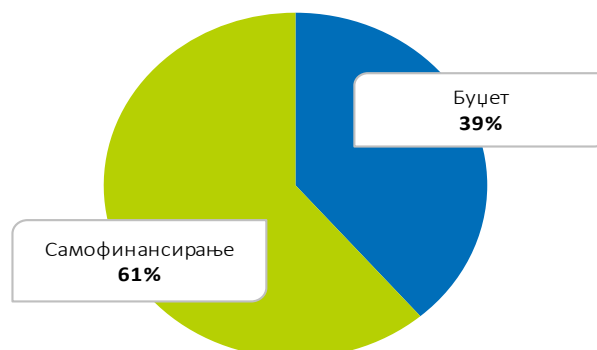
	Студенти								
	укупно			буџет			самофинансирајући		
	свега	мушкарци	жене	свега	мушкарци	жене	свега	мушкарци	жене
РЕПУБЛИКА СРБИЈА	249768	102112	147656	96681	36948	59733	153087	65164	87923
Студије I степена	185063	78471	106592	72057	28509	43548	113006	49962	63044
Основне академске студије	147098	60985	86113	57551	21951	35600	89547	39034	50513
Основне струковне студије	37390	17235	20155	14499	6555	7944	22891	10680	12211
Специјалистичке струковне студије	575	251	324	7	3	4	568	248	320
Студије II степена	52672	18725	33947	21643	7207	14436	31029	11518	19511
Мастер академске студије	26208	10476	15732	10143	4126	6017	16065	6350	9715
Мастер струковне студије	5527	2529	2998	432	192	240	5095	2337	2758
Специјалистичке академске студије	783	188	595	3	-	3	780	188	592
Интегрисане студије	20154	5532	14622	11065	2889	8176	9089	2643	6446
Студије III степена	11984	4900	7084	2981	1232	1749	9003	3668	5335
Докторске академске студије	11984	4900	7084	2981	1232	1749	9003	3668	5335
Стари програм	49	16	33	-	-	-	49	16	33
Стари програм	49	16	33	-	-	-	49	16	33
СРБИЈА – СЕВЕР	197162	81564	115598	70864	26971	43893	126298	54593	71705
Студије I степена	146751	62788	83963	52557	20559	31998	94194	42229	51965
Основне академске студије	119094	49769	69325	43744	16476	27268	75350	33293	42057
Основне струковне студије	27317	12889	14428	8811	4083	4728	18506	8806	9700
Специјалистичке струковне студије	340	130	210	2	-	2	338	130	208
Студије II степена	40695	14814	25881	15873	5413	10460	24822	9401	15421
Мастер академске студије	21093	8545	12548	7886	3192	4694	13207	5353	7854
Мастер струковне студије	3816	1874	1942	280	151	129	3536	1723	1813
Специјалистичке академске студије	774	187	587	3	-	3	771	187	584
Интегрисане студије	15012	4208	10804	7704	2070	5634	7308	2138	5170
Студије III степена	9696	3959	5737	2434	999	1435	7262	2960	4302
Докторске академске студије	9696	3959	5737	2434	999	1435	7262	2960	4302
Стари програм	20	3	17	-	-	-	20	3	17
Стари програм	20	3	17	-	-	-	20	3	17
Београдски регион	142944	58416	84528	46279	17162	29117	96665	41254	55411
Студије I степена	105982	44702	61280	33379	12681	20698	72603	32021	40582
Основне академске студије	84032	34253	49779	27261	9811	17450	56771	24442	32329
Основне струковне студије	21627	10331	11296	6116	2870	3246	15511	7461	8050
Специјалистичке струковне студије	323	118	205	2	-	2	321	118	203
Студије II степена	29373	10657	18716	11174	3760	7414	18199	6897	11302
Мастер академске студије	15151	6041	9110	5102	2086	3016	10049	3955	6094
Мастер струковне студије	2703	1399	1304	128	48	80	2575	1351	1224
Специјалистичке академске студије	723	176	547	-	-	-	723	176	547
Интегрисане студије	10796	3041	7755	5944	1626	4318	4852	1415	3437
Студије III степена	7577	3056	4521	1726	721	1005	5851	2335	3516
Докторске академске студије	7577	3056	4521	1726	721	1005	5851	2335	3516
Стари програм	12	1	11	-	-	-	12	1	11
Стари програм	12	1	11	-	-	-	12	1	11
Регион Војводине	54218	23148	31070	24585	9809	14776	29633	13339	16294
Студије I степена	40769	18086	22683	19178	7878	11300	21591	10208	11383
Основне академске студије	35062	15516	19546	16483	6665	9818	18579	8851	9728
Основне струковне студије	5690	2558	3132	2695	1213	1482	2995	1345	1650
Специјалистичке струковне студије	17	12	5	-	-	-	17	12	5
Студије II степена	11322	4157	7165	4699	1653	3046	6623	2504	4119
Мастер академске студије	5942	2504	3438	2784	1106	1678	3158	1398	1760
Мастер струковне студије	1113	475	638	152	103	49	961	372	589
Специјалистичке академске студије	51	11	40	3	-	3	48	11	37
Интегрисане студије	4216	1167	3049	1760	444	1316	2456	723	1733
Студије III степена	2119	903	1216	708	278	430	1411	625	786
Докторске академске студије	2119	903	1216	708	278	430	1411	625	786
Стари програм	8	2	6	-	-	-	8	2	6
Стари програм	8	2	6	-	-	-	8	2	6



Табела 1.1. Студенти према полу, начину финансирања и степену студија (наставак)

	Студенти								
	укупно			буџет			самофинансирајући		
	свега	мушкарци	жене	свега	мушкарци	жене	свега	мушкарци	жене
СРБИЈА – ЈУГ	52606	20548	32058	25817	9977	15840	26789	10571	16218
Студије I степена	38312	15683	22629	19500	7950	11550	18812	7733	11079
Основне академске студије	28004	11216	16788	13807	5475	8332	14197	5741	8456
Основне струковне студије	10073	4346	5727	5688	2472	3216	4385	1874	2511
Специјалистичке струковне студије	235	121	114	5	3	2	230	118	112
Студије II степена	11977	3911	8066	5770	1794	3976	6207	2117	4090
Мастер академске студије	5115	1931	3184	2257	934	1323	2858	997	1861
Мастер струковне студије	1711	655	1056	152	41	111	1559	614	945
Специјалистичке академске студије	9	1	8	-	-	-	9	1	8
Интегрисане студије	5142	1324	3818	3361	819	2542	1781	505	1276
Студије III степена	2288	941	1347	547	233	314	1741	708	1033
Докторске академске студије	2288	941	1347	547	233	314	1741	708	1033
Стари програм	29	13	16	-	-	-	29	13	16
Стари програм	29	13	16	-	-	-	29	13	16
Регион Шумадије и Западне Србије	25318	9260	16058	11981	4438	7543	13337	4822	8515
Студије I степена	19020	7248	11772	9555	3687	5868	9465	3561	5904
Основне академске студије	12838	4712	8126	6091	2329	3762	6747	2383	4364
Основне струковне студије	6161	2523	3638	3464	1358	2106	2697	1165	1532
Специјалистичке струковне студије	21	13	8	-	-	-	21	13	8
Студије II степена	5361	1646	3715	2206	661	1545	3155	985	2170
Мастер академске студије	2462	829	1633	1054	423	631	1408	406	1002
Мастер струковне студије	966	338	628	79	20	59	887	318	569
Интегрисане студије	1933	479	1454	1073	218	855	860	261	599
Студије III степена	909	353	556	220	90	130	689	263	426
Докторске академске студије	909	353	556	220	90	130	689	263	426
Стари програм	28	13	15	-	-	-	28	13	15
Стари програм	28	13	15	-	-	-	28	13	15
Регион Јужне и Источне Србије	27288	11288	16000	13836	5539	8297	13452	5749	7703
Студије I степена	19292	8435	10857	9945	4263	5682	9347	4172	5175
Основне академске студије	15166	6504	8662	7716	3146	4570	7450	3358	4092
Основне струковне студије	3912	1823	2089	2224	1114	1110	1688	709	979
Специјалистичке струковне студије	214	108	106	5	3	2	209	105	104
Студије II степена	6616	2265	4351	3564	1133	2431	3052	1132	1920
Мастер академске студије	2653	1102	1551	1203	511	692	1450	591	859
Мастер струковне студије	745	317	428	73	21	52	672	296	376
Специјалистичке академске студије	9	1	8	-	-	-	9	1	8
Интегрисане студије	3209	845	2364	2288	601	1687	921	244	677
Студије III степена	1379	588	791	327	143	184	1052	445	607
Докторске академске студије	1379	588	791	327	143	184	1052	445	607
Стари програм	1	-	1	-	-	-	1	-	1
Стари програм	1	-	1	-	-	-	1	-	1
Регион Косово и Метохија

Графикон 1. Уписани студенти према начину финансирања



Табела 1.2. Студенти према полу, начину финансирања и подручјима образовања

	Укупно			Финансирани из буџета			Подручје образовања					
							образовање		уметност и хуманистичке науке		друштвене науке, новинарство и информисање	
	свега	мушкарци	жене	свега	мушкарци	жене	свега	жене	свега	жене	свега	жене
РЕПУБЛИКА СРБИЈА	249768	102112	147656	96681	36948	59733	15015	12020	25680	17435	30132	20600
Државни универзитети	175655	68561	107094	82886	30819	52067	11260	8797	18620	12957	19931	13996
Приватни универзитети	34241	15416	18825	-	-	-	581	359	3797	2568	8746	5710
Државне високе школе/Академије струковних студија	32528	14982	17546	13795	6129	7666	3174	2864	2559	1591	836	580
Приватне високе школе	7344	3153	4191	-	-	-	-	-	704	319	619	314
СРБИЈА – СЕВЕР	197162	81564	115598	70864	26971	43893	9153	7447	22118	14822	25606	17189
Државни универзитети	135242	53168	82074	62194	23009	39185	6715	5463	15616	10793	16628	11408
Приватни универзитети	32260	14605	17655	-	-	-	444	225	3552	2364	8330	5436
Државне високе школе/Академије струковних студија	22644	10797	11847	8670	3962	4708	1994	1759	2246	1346	116	90
Приватне високе школе	7016	2994	4022	-	-	-	-	-	704	319	532	255
Београдски регион	142944	58416	84528	46279	17162	29117	5927	4597	18923	12599	19017	12618
Државни универзитети	94133	35391	58742	40081	14273	25808	5671	4540	13095	8960	12221	8282
Приватни универзитети	24857	11583	13274	-	-	-	256	57	3290	2206	6148	3991
Академије струковних студија	16938	8448	8490	6198	2889	3309	-	-	1834	1114	116	90
Приватне високе школе	7016	2994	4022	-	-	-	-	-	704	319	532	255
Регион Војводине	54218	23148	31070	24585	9809	14776	3226	2850	3195	2223	6589	4571
Државни универзитети	41109	17777	23332	22113	8736	13377	1044	923	2521	1833	4407	3126
Приватни универзитети	7403	3022	4381	-	-	-	188	168	262	158	2182	1445
Државне високе школе	5706	2349	3357	2472	1073	1399	1994	1759	412	232	-	-
СРБИЈА – ЈУГ	52606	20548	32058	25817	9977	15840	5862	4573	3562	2613	4526	3411
Државни универзитети	40413	15393	25020	20692	7810	12882	4545	3334	3004	2164	3303	2588
Приватни универзитети	1981	811	1170	-	-	-	137	134	245	204	416	274
Академије струковних студија	9884	4185	5699	5125	2167	2958	1180	1105	313	245	720	490
Приватне високе школе	328	159	169	-	-	-	-	-	-	-	87	59
Регион Шумадије и Западне Србије	25318	9260	16058	11981	4438	7543	4041	3521	1535	1179	2067	1567
Државни универзитети	18047	6603	11444	9158	3409	5749	2952	2499	1175	904	1280	988
Приватни универзитети	1418	454	964	-	-	-	137	134	245	204	357	249
Академије струковних студија	5525	2044	3481	2823	1029	1794	952	888	115	71	343	271
Приватне високе школе	328	159	169	-	-	-	-	-	-	-	87	59
Регион Јужне и Источне Србије	27288	11288	16000	13836	5539	8297	1821	1052	2027	1434	2459	1844
Државни универзитети	22366	8790	13576	11534	4401	7133	1593	835	1829	1260	2023	1600
Приватни универзитети	563	357	206	-	-	-	-	-	-	-	59	25
Академије струковних студија	4359	2141	2218	2302	1138	1164	228	217	198	174	377	219
Регион Косово и Метохија



Подручје образовања														
пословање, администрација и право		природне науке, математика и статистика		информационе и комуникационе технологије		инжењерство, производња и грађевинарство		пољопривреда, шумарство, рибарство и ветеринарство		здравство и социјална заштита		услуге		
свега	жене	свега	жене	свега	жене	свега	жене	свега	жене	свега	жене	свега	жене	
37071	23913	13772	9236	25503	7891	48560	20536	6623	3454	31903	23926	15509	8645	РЕПУБЛИКА СРБИЈА
23068	15612	13236	8896	14613	5407	39810	17955	6166	3281	22418	16681	6533	3512	Државни универзитети
9030	4937	476	300	4644	1216	1934	712	55	21	1566	1194	3412	1808	Приватни универзитети
4563	3156	60	40	5108	1025	6816	1869	402	152	4174	3329	4836	2940	Државне високе школе/Академије струковних студија
410	208	-	-	1138	243	-	-	-	-	3745	2722	728	385	Приватне високе школе
26999	17026	11592	7568	20113	6497	38211	16376	5855	3134	24162	18155	13353	7384	СРБИЈА – СЕВЕР
15079	9996	11116	7268	11020	4408	31389	14541	5734	3079	16341	12202	5604	2916	Државни универзитети
8402	4626	476	300	4477	1173	1783	680	55	21	1359	1049	3382	1781	Приватни универзитети
3198	2244	-	-	3549	699	5039	1155	66	34	2717	2182	3719	2338	Државне високе школе/Академије струковних студија
320	160	-	-	1067	217	-	-	-	-	3745	2722	648	349	Приватне високе школе
20457	12836	6676	4371	12706	4024	26158	11293	3937	1999	18687	14090	10456	6101	Београдски регион
11292	7427	6339	4149	4790	2160	20509	9721	3871	1965	12042	9023	4303	2515	Државни универзитети
6461	3579	337	222	4233	1123	1473	573	-	-	353	305	2306	1218	Приватни универзитети
2384	1670	-	-	2616	524	4176	999	66	34	2547	2040	3199	2019	Академије струковних студија
320	160	-	-	1067	217	-	-	-	-	3745	2722	648	349	Приватне високе школе
6542	4190	4916	3197	7407	2473	12053	5083	1918	1135	5475	4065	2897	1283	Регион Војводине
3787	2569	4777	3119	6230	2248	10880	4820	1863	1114	4299	3179	1301	401	Државни универзитети
1941	1047	139	78	244	50	310	107	55	21	1006	744	1076	563	Приватни универзитети
814	574	-	-	933	175	863	156	-	-	170	142	520	319	Државне високе школе
10072	6887	2180	1668	5390	1394	10349	4160	768	320	7741	5771	2156	1261	СРБИЈА – ЈУГ
7989	5616	2120	1628	3593	999	8421	3414	432	202	6077	4479	929	596	Државни универзитети
628	311	-	-	167	43	151	32	-	-	207	145	30	27	Приватни универзитети
1365	912	60	40	1559	326	1777	714	336	118	1457	1147	1117	602	Академије струковних студија
90	48	-	-	71	26	-	-	-	-	-	-	80	36	Приватне високе школе
3664	2564	1223	982	3060	864	3851	1275	581	249	3960	2971	1336	886	Регион Шумадије и Западне Србије
2778	1986	1223	982	1928	583	2915	884	432	202	2518	1859	846	557	Државни универзитети
275	162	-	-	167	43	-	-	-	-	207	145	30	27	Приватни универзитети
521	368	-	-	894	212	936	391	149	47	1235	967	380	266	Академије струковних студија
90	48	-	-	71	26	-	-	-	-	-	-	80	36	Приватне високе школе
6408	4323	957	686	2330	530	6498	2885	187	71	3781	2800	820	375	Регион Јужне и Источне Србије
5211	3630	897	646	1665	416	5506	2530	-	-	3559	2620	83	39	Државни универзитети
353	149	-	-	-	-	151	32	-	-	-	-	-	-	Приватни универзитети
844	544	60	40	665	114	841	323	187	71	222	180	737	336	Академије струковних студија
...	Регион Косово и Метохија

Табела 1.3. Уписани студенти на универзитетима, факултетима, академијама и високим школама према врсти студија

	Студенти									
	укупно	основних академских студија	основних струковних студија	специјалистичких струковних студија	мастер академских студија	мастер струковних студија	специјалистичких академских студија	интегрисаних академских студија	докторских студија	стари програм
РЕПУБЛИКА СРБИЈА	249768	147098	37390	575	26208	5527	783	20154	11984	49
СРБИЈА – СЕВЕР	197162	119094	27317	340	21093	3816	774	15012	9696	20
Београдски регион	142944	84032	21627	323	15151	2703	723	10796	7577	12
Државни универзитети	94133	61521	282	102	13435	131	723	10608	7331	-
Криминалистичко-полицијски универзитет	725	419	50	-	217	-	19	-	20	-
Универзитет одбране	881	613	-	-	17	-	-	224	27	-
Универзитет у Београду	89622	58712	232	102	12698	131	681	10254	6812	-
Архитектонски факултет	1756	849	-	-	404	-	24	341	138	-
Интердисциплинарне студије Универзитета у Београду	299	-	-	-	225	-	-	-	74	-
Биолошки факултет	1819	1247	-	-	179	-	39	-	354	-
Православни богословски факултет	1443	1107	-	-	264	-	-	-	72	-
Факултет ветеринарске медицине	1578	-	-	-	-	-	88	1355	135	-
Географски факултет	1291	1033	-	-	132	-	-	-	126	-
Грађевински факултет	2703	1879	-	-	690	-	23	-	111	-
Економски факултет	6777	5588	-	-	1083	-	-	-	106	-
Електротехнички факултет	5335	3946	-	-	1109	-	-	-	280	-
Математички факултет	2198	1770	-	-	300	-	-	-	128	-
Машински факултет	4222	2743	-	-	1218	-	-	-	261	-
Медицински факултет	6092	53	-	-	111	131	11	4436	1350	-
Пољопривредни факултет	3544	2870	-	-	440	-	13	-	221	-
Правни факултет	7910	6313	-	-	1319	-	-	-	278	-
Рударско-геолошки факултет	1070	740	-	-	189	-	-	-	141	-
Саобраћајни факултет	2168	1842	-	-	255	-	-	-	71	-
Стоматолошки факултет	1677	-	68	-	-	-	-	1507	102	-
Технолошко-металуршки факултет	1926	1405	-	-	301	-	-	-	220	-
Факултет за образовање учитеља и васпитача	1963	1580	-	-	320	-	-	-	63	-
Факултет безбедности	2377	2153	-	52	129	-	-	-	43	-
Факултет за специјалну едукацију и рехабилитацију	2157	1739	-	-	290	-	-	-	128	-
Факултет за физичку хемију	480	275	-	50	67	-	-	-	88	-
Факултет организационих наука	6835	5429	-	-	1163	-	58	-	185	-
Факултет политичких наука	3770	2781	-	-	645	-	-	-	344	-
Факултет спорта и физичког васпитања	1477	753	164	-	116	-	-	359	85	-
Фармацеутски факултет	2899	-	-	-	17	-	425	2227	230	-
Физички факултет	536	348	-	-	67	-	-	-	121	-
Филозофски факултет	4114	3190	-	-	528	-	-	-	396	-
Филолошки факултет	6959	5459	-	-	854	-	-	-	646	-
Хемијски факултет	960	608	-	-	85	-	-	29	238	-
Шумарски факултет	1287	1012	-	-	198	-	-	-	77	-
Универзитет уметности	2905	1777	-	-	503	-	23	130	472	-
Интердисциплинарне студије Универзитета уметности	131	-	-	-	67	-	-	-	64	-
Факултет драмских уметности	653	482	-	-	93	-	-	-	78	-
Факултет ликовних уметности	352	215	-	-	29	-	-	-	108	-
Факултет музичке уметности	949	578	-	-	206	-	23	-	142	-
Факултет примењених уметности	820	502	-	-	108	-	-	130	80	-



Табела 1.3. Уписани студенти на универзитетима, факултетима, академијама и високим школама према врсти студија (наставак)

	Студенти									
	укупно	основних академских студија	основних струковних студија	специјалистичких струковних студија	мастер академских студија	мастер струковних студија	специјалистичких академских студија	интегрисаних академских студија	докторских студија	стари програм
Приватни универзитети	24857	22511	196	-	1716	-	-	188	246	-
Алфа БК универзитет	1082	953	-	-	92	-	-	-	37	-
Академија уметности	287	278	-	-	9	-	-	-	-	-
Факултет информационих технологија, Факултет за математику и рачунарске науке, Факултет за финансије, банкарство и ревизију, Факултет за стране језике и Факултет за менаџмент у спорту	795	675	-	-	83	-	-	-	37	-
Европски универзитет	7	-	7	-	-	-	-	-	-	-
Факултет за инжењерски интернационални менаџмент	7	-	7	-	-	-	-	-	-	-
Универзитет „Educons“	518	434	-	-	81	-	-	-	3	-
Факултет за пројектни и иновациони менаџмент	518	434	-	-	81	-	-	-	3	-
Универзитет „Метрополитан“	2053	1947	-	-	87	-	-	-	19	-
Факултет за примењену екологију „Футура“	94	60	-	-	15	-	-	-	19	-
Факултет информационих технологија, Факултет за менаџмент и Факултет дигиталних уметности	1557	1526	-	-	31	-	-	-	-	-
ФЕФА факултет	402	361	-	-	41	-	-	-	-	-
Универзитет „Привредна академија“	2798	2590	-	-	174	-	-	-	34	-
Факултет друштвених наука	613	556	-	-	55	-	-	-	2	-
Факултет за европске правно-политичке студије	42	31	-	-	8	-	-	-	3	-
Факултет за примењени менаџмент, економију и финансије	1441	1346	-	-	75	-	-	-	20	-
Факултет савремених уметности	702	657	-	-	36	-	-	-	9	-
Универзитет „Сингидунум“	8918	8064	-	-	618	-	-	188	48	-
Пословни факултет, Факултет за информатику и рачунарство, Факултет за туристички и хотелијерски менаџмент, Факултет за физичку културу и менаџмент у спорту и Технички факултет	6466	5936	-	-	342	-	-	188	-	-
Факултет за медије и комуникације	2452	2128	-	-	276	-	-	-	48	-
Универзитет „Унион - Никола Тесла“	4298	4064	-	-	180	-	-	-	54	-
Факултет за градитељски менаџмент, Факултет за предузетнички бизнис и менаџмент некретнина, Факултет за екологију и заштиту животне средине, Факултет за међународну политику и безбедност, Факултет за економију и финансије и Факултет за информатику и рачунарство	1202	1109	-	-	68	-	-	-	25	-
Факултет за дипломатију и безбедност	328	314	-	-	14	-	-	-	-	-
Факултет за инжењерски менаџмент	570	535	-	-	30	-	-	-	5	-
Факултет за информационе технологије и инжењерство	197	181	-	-	5	-	-	-	11	-
Факултет за пословне студије и право	1588	1530	-	-	45	-	-	-	13	-
Факултет за спорт	413	395	-	-	18	-	-	-	-	-
Универзитет „Унион“	1913	1540	189	-	133	-	-	-	51	-
Београдска банкарска академија - Факултет за банкарство, осигурање и финансије	289	220	-	-	49	-	-	-	20	-

Табела 1.3. Уписани студенти на универзитетима, факултетима, академијама и високим школама према врсти студија (наставак)

	Студенти									
	укупно	основних академских студија	основних струковних студија	специјалистичких струковних студија	мастер академских студија	мастер струковних студија	специјалистичких академских студија	интегрисаних академских студија	докторских студија	стари програм
Правни факултет	583	531	-	-	26	-	-	-	26	-
Рачунарски факултет	1041	789	189	-	58	-	-	-	5	-
Универзитет „МБ“	933	828	-	-	105	-	-	-	-	-
Пословни и правни факултет - Младеновац	933	828	-	-	105	-	-	-	-	-
Факултети који нису у саставу универзитета	2337	2091	-	-	246	-	-	-	-	-
Висока техничка школа академских студија	18	18	-	-	-	-	-	-	-	-
Висока школа академских студија „Доситеј“	245	208	-	-	37	-	-	-	-	-
Висока школа за комуникације	30	20	-	-	10	-	-	-	-	-
Висока школа за пословну економију и предузетништво - ПЕП	1273	1185	-	-	88	-	-	-	-	-
Висока школа модерног бизниса	411	382	-	-	29	-	-	-	-	-
Висока школа социјалног рада	282	216	-	-	66	-	-	-	-	-
Висока школа – Академија Српске Православне Цркве за уметности и конзервацију	78	62	-	-	16	-	-	-	-	-
Академије струковних студија	16938	-	14686	120	-	2120	-	-	-	12
Београдска академија пословних и уметничких струковних студија	2843	-	2540	108	-	195	-	-	-	-
Академија струковних студија Београд	4972	-	4582	-	-	378	-	-	-	12
Академија техничких струковних студија Београд	3270	-	2700	12	-	558	-	-	-	-
Академија техничко-уметничких струковних студија Београд	5769	-	4780	-	-	989	-	-	-	-
Висока школа струковних студија Ваздухопловна академија	84	-	84	-	-	-	-	-	-	-
Приватне високе школе	7016	-	6463	101	-	452	-	-	-	-
Академија фудбала - висока школа струковних студија	26	-	26	-	-	-	-	-	-	-
Висока здравствена школа струковних студија „Медика“	379	-	348	-	-	31	-	-	-	-
Висока здравствено санитарна школа струковних студија „Висан“	757	-	699	58	-	-	-	-	-	-
Висока медицинска школа струковних студија „Свети Василије Острошки“	154	-	134	-	-	20	-	-	-	-
Висока медицинска школа струковних студија „Милутин Миланковић“	433	-	367	-	-	66	-	-	-	-
Висока пословна школа струковних студија „Чачак“ - Земун	532	-	421	-	-	111	-	-	-	-
Висока спортска и здравствена школа струковних студија	558	-	548	-	-	10	-	-	-	-
Висока струковна школа организационих студија „Едука“	137	-	94	43	-	-	-	-	-	-
Висока струковна школа ИЦЕПС - Интернационални центар за професионалне студије	2122	-	2028	-	-	94	-	-	-	-
Висока школа струковних студија за менаџмент и пословне комуникације	47	-	47	-	-	-	-	-	-	-
Висока школа струковних студија за економију и управу	106	-	106	-	-	-	-	-	-	-
Висока школа струковних студија за информационе технологије	1722	-	1602	-	-	120	-	-	-	-
Висока школа струковних студија „Спортска академија“	43	-	43	-	-	-	-	-	-	-
Регион Војводине	54218	35062	5690	17	5942	1113	51	4216	2119	8
Државни универзитети	41109	29247	647	15	5415	306	44	3383	2045	7
Универзитет у Новом Саду	41109	29247	647	15	5415	306	44	3383	2045	7
Академија уметности	567	454	-	-	95	-	1	-	17	-



Табела 1.3. Уписани студенти на универзитетима, факултетима, академијама и високим школама према врсти студија (наставак)

	Студенти									
	укупно	основних академских студија	основних струковних студија	специјалистичких струковних студија	мастер академских студија	мастер струковних студија	специјалистичких академских студија	интегрисаних академских студија	докторских студија	стари програм
Грађевински факултет - Суботица	511	374	-	-	125	-	-	-	12	-
Економски факултет - Суботица	3701	3251	-	-	387	-	-	-	63	-
Медицински факултет	4074	696	142	-	63	-	9	2805	359	-
Педагошки факултет - Сомбор	414	266	-	-	102	-	-	-	46	-
Пољопривредни факултет	1869	1090	-	-	296	-	-	317	166	-
Правни факултет	1939	1757	-	-	126	-	-	-	49	7
Природно-математички факултет	4376	3209	49	-	602	-	-	261	255	-
Технички факултет „Михајло Пупин“ - Зрењанин	920	781	-	-	114	-	-	-	25	-
Технолошки факултет	1292	952	-	-	189	-	16	-	135	-
Универзитет у Новом Саду - ректорат	49	-	-	-	43	-	-	-	6	-
Учитељски факултет на мађарском језику - Суботица	231	186	-	-	45	-	-	-	-	-
Факултет спорта и физичког васпитања	1302	1115	6	-	138	-	-	-	43	-
Факултет техничких наука	17163	12820	450	15	2785	306	18	-	769	-
Филозофски факултет	2701	2296	-	-	305	-	-	-	100	-
Приватни универзитети	7403	5815	147	-	527	-	7	833	74	-
Универзитет „Educons“	1506	1367	-	-	98	-	-	-	41	-
Универзитет Educons - интегрисани факултети	1208	1097	-	-	80	-	-	-	31	-
Факултет за спорт и психологију	298	270	-	-	18	-	-	-	10	-
Универзитет „Привредна академија“	3736	2626	147	-	93	-	7	833	30	-
Правни факултет за привреду и правосуђе	1574	1525	-	-	36	-	-	-	13	-
Стоматолошки факултет - Панчево	360	-	-	-	-	-	3	352	5	-
Факултет за економију и инжењерски менаџмент	1160	1101	-	-	57	-	-	-	2	-
Фармацеутски факултет - Нови Сад	642	-	147	-	-	-	4	481	10	-
Универзитет „Унион - Никола Тесла“	458	417	-	-	38	-	-	-	3	-
Факултет за менаџмент - Сремски Карловци	458	417	-	-	38	-	-	-	3	-
Универзитет „Унион“	1703	1405	-	-	298	-	-	-	-	-
Факултет за правне и пословне студије „Др Лазар Вркатић“ - Нови Сад	1703	1405	-	-	298	-	-	-	-	-
Државне високе школе	5706	-	4896	2	-	807	-	-	-	1
Висока пословна школа струковних студија - Нови Сад	1040	-	905	2	-	133	-	-	-	-
Висока техничка школа струковних студија - Зрењанин	374	-	292	-	-	81	-	-	-	1
Висока техничка школа струковних студија - Нови Сад	1386	-	1236	-	-	150	-	-	-	-
Висока техничка школа струковних студија - Суботица	707	-	679	-	-	28	-	-	-	-
Висока струковна васпитачка и медицинска школа - Вршац	286	-	190	-	-	96	-	-	-	-
Висока школа струковних студија за образовање васпитача - Кикинда	257	-	165	-	-	92	-	-	-	-
Висока школа струковних студија за образовање васпитача - Нови Сад	628	-	567	-	-	61	-	-	-	-
Висока школа струковних студија за васпитаче и пословне информатичаре „СИРМИЈУМ“ - Сремска Митровица	569	-	463	-	-	106	-	-	-	-
Висока школа струковних студија за образовање васпитача и тренера - Суботица	459	-	399	-	-	60	-	-	-	-

Табела 1.3. Уписани студенти на универзитетима, факултетима, академијама и високим школама према врсти студија (наставак)

	Студенти									
	укупно	основних академских студија	основних струковних студија	специјалистичких струковних студија	мастер академских студија	мастер струковних студија	специјалистичких академских студија	интегрисаних академских студија	докторских студија	стари програм
СРБИЈА – ЈУГ	52606	28004	10073	235	5115	1711	9	5142	2288	29
Регион Шумадије и Западне Србије	25318	12838	6161	21	2462	966	-	1933	909	28
Државни универзитети	18047	11636	1095	-	2316	130	-	1933	909	28
Универзитет у Крагујевцу	15202	9565	943	-	2152	130	-	1480	904	28
Агрономски факултет - Чачак	364	262	-	-	81	-	-	-	15	6
Економски факултет	1861	1566	-	-	245	-	-	-	50	-
Факултет инжењерских наука	1656	1163	-	-	380	-	-	-	109	4
Факултет за машинство и грађевинарство у Краљеву	486	376	-	-	86	-	-	-	24	-
Медицински факултет	2229	-	309	-	52	-	-	1465	403	-
Правни факултет	1174	983	-	-	142	-	-	-	39	10
Природно-математички факултет	1335	1058	2	-	164	-	-	-	111	-
Факултет техничких наука у Чачку	2078	1150	566	-	159	130	-	15	58	-
Заједнички студијски програм Психологија Универзитета у Крагујевцу	136	136	-	-	-	-	-	-	-	-
Педагошки факултет - Ужице	707	469	55	-	172	-	-	-	10	1
Факултет за хотелијерство и туризам - Врњачка Бања	777	677	-	-	77	-	-	-	23	-
Факултет педагошких наука - Јагодина	1074	717	11	-	321	-	-	-	25	-
Филолошко-уметнички факултет	1325	1008	-	-	273	-	-	-	37	7
Универзитет у Нишу	164	136	-	-	28	-	-	-	-	-
Пољопривредни факултет	164	136	-	-	28	-	-	-	-	-
Универзитет у Новом Пазару	2681	1935	152	-	136	-	-	453	5	-
Државни универзитет у Новом Пазару	2681	1935	152	-	136	-	-	453	5	-
Приватни универзитети	1418	1202	70	-	146	-	-	-	-	-
Интернационални универзитет у Новом Пазару	777	696	-	-	81	-	-	-	-	-
Интернационални универзитет	777	696	-	-	81	-	-	-	-	-
Универзитет „Сингидунум“	412	304	70	-	38	-	-	-	-	-
Факултет здравствених и пословних студија - Ваљево	412	304	70	-	38	-	-	-	-	-
Факултети који нису у саставу универзитета	229	202	-	-	27	-	-	-	-	-
Висока школа „Академија за пословну економију“ - Чачак	172	152	-	-	20	-	-	-	-	-
Висока школа за менаџмент и економију	57	50	-	-	7	-	-	-	-	-
Академије струковних студија	5525	-	4668	21	-	836	-	-	-	-
Академија васпитачко-медицинских струковних студија - Крушевац	1511	-	1388	-	-	123	-	-	-	-
Академија струковних студија Западна Србија - Ужице	1253	-	974	-	-	279	-	-	-	-
Академија струковних студија Шабац	1417	-	1148	-	-	269	-	-	-	-
Академија струковних студија Шумадија - Крагујевац	1344	-	1158	21	-	165	-	-	-	-
Приватне високе школе	328	-	328	-	-	-	-	-	-	-
Висока пословна школа струковних студија „Проф. др Радомир Бојковић“ - Крушевац	328	-	328	-	-	-	-	-	-	-
Регион Јужне и Источне Србије	27288	15166	3912	214	2653	745	9	3209	1379	1
Државни универзитети	22366	14604	491	21	2652	-	9	3209	1379	1
Универзитет у Београду	530	402	-	-	69	-	-	-	59	-
Технички факултет - Бор	530	402	-	-	69	-	-	-	59	-
Универзитет у Нишу	21836	14202	491	21	2583	-	9	3209	1320	1
Грађевинско-архитектонски факултет	1419	445	-	-	84	-	-	864	26	-



Табела 1.3. Уписани студенти на универзитетима, факултетима, академијама и високим школама према врсти студија (наставак)

	Студенти									
	укупно	основних академских студија	основних струковних студија	специјалистичких струковних студија	мастер академских студија	мастер струковних студија	специјалистичких академских студија	интегрисаних академских студија	докторских студија	стари програм
Економски факултет	2444	2208	-	-	185	-	-	-	51	-
Електронски факултет	3324	2705	-	-	491	-	-	-	128	-
Машински факултет	1415	1068	-	-	291	-	-	-	56	-
Медицински факултет	3290	-	466	-	-	-	9	2301	514	-
Правни факултет	2301	1993	2	20	205	-	-	-	80	1
Природно-математички факултет	1270	839	-	-	283	-	-	-	148	-
Технолошки факултет - Лесковац	390	276	-	-	54	-	-	-	60	-
Педагошки факултет - Врање	250	142	-	-	54	-	-	44	10	-
Факултет заштите на раду	717	589	-	-	94	-	-	-	34	-
Факултет спорта и физичког васпитања	932	690	23	1	167	-	-	-	51	-
Факултет уметности	294	240	-	-	54	-	-	-	-	-
Филозофски факултет	3790	3007	-	-	621	-	-	-	162	-
Приватни универзитети	563	562	-	-	1	-	-	-	-	-
Универзитет „Унион - Никола Тесла“	563	562	-	-	1	-	-	-	-	-
Факултет за право, безбедност и менаџмент „Константин Велики“ - Ниш	353	353	-	-	-	-	-	-	-	-
Факултет примењених наука - Ниш	210	209	-	-	1	-	-	-	-	-
Академије струковних студија	4359	-	3421	193	-	745	-	-	-	-
Академија струковних студија Јужна Србија - Лесковац	1448	-	1101	53	-	294	-	-	-	-
Академија техничко-васпитацких струковних студија - Ниш	1630	-	1300	30	-	300	-	-	-	-
Топличка академија струковних студија - Прокупље	1281	-	1020	110	-	151	-	-	-	-
Регион Косово и Метохија

Табела 1.4. Студенти према подручјима образовања и универзитетима

Подручја образовања Универзитети	Укупно		Подручја образовања									
	свега	жене	образовање	уметност и хуманистичке науке	друштвене науке, новинарство и информисање	пословање, администрација и право	природне науке, математика и статистика	информационе и комуникационе технологије	инжењерство, производња и грађевинарство	пољопривреда, шумарство, рибарство и ветеринарство	здравство и социјална заштита	услуге
РЕПУБЛИКА СРБИЈА	249768	147656	15015	25680	30132	37071	13772	25503	48560	6623	31903	15509
СРБИЈА – СЕВЕР	197162	115598	9153	22118	25606	26999	11592	20113	38211	5855	24162	13353
Београдски регион	142944	84528	5927	18923	19017	20457	6676	12706	26158	3937	18687	10456
Државни универзитети	94133	58742	5671	13095	12221	11292	6339	4790	20509	3871	12042	4303
Криминалистичко-полицијски универзитет	725	347	-	-	-	-	-	70	61	-	-	594
Универзитет одбране	881	342	-	-	-	-	-	-	-	-	240	641
Универзитет у Београду	89622	56074	5410	10556	12194	11214	6339	4720	20448	3871	11802	3068
Архитектонски факултет	1756	1307	-	-	-	-	-	-	1756	-	-	-
Интердисциплинарне студије Универзитета у Београду	299	166	17	81	27	13	26	59	-	-	14	62
Биолошки факултет	1819	1440	8	-	-	-	1811	-	-	-	-	-
Православни богословски факултет	1443	145	-	1443	-	-	-	-	-	-	-	-
Факултет ветеринарске медицине	1578	930	-	-	-	-	-	-	-	1578	-	-
Географски факултет	1291	839	-	-	89	-	604	-	208	-	-	390
Грађевински факултет	2703	1303	-	-	-	-	351	-	2352	-	-	-
Економски факултет	6777	4652	-	-	6777	-	-	-	-	-	-	-
Електротехнички факултет	5335	1796	-	-	-	-	-	-	5335	-	-	-
Математички факултет	2198	1062	-	-	-	-	1138	1060	-	-	-	-
Машински факултет	4222	1073	-	-	-	-	-	33	4189	-	-	-
Медицински факултет	6092	4042	-	-	-	24	-	-	-	-	6068	-
Пољопривредни факултет	3544	2113	-	-	632	-	-	-	1176	1736	-	-
Правни факултет	7910	5140	-	-	-	7910	-	-	-	-	-	-
Рударско-геолошки факултет	1070	459	-	-	-	-	442	-	628	-	-	-
Саобраћајни факултет	2168	1146	-	-	-	-	-	-	2168	-	-	-
Стоматолошки факултет	1677	1272	-	-	-	-	-	-	-	-	1677	-
Технолошко-металуршки факултет	1926	1484	-	-	-	-	20	-	1906	-	-	-
Факултет за образовање учитеља и васпитача	1963	1895	1963	-	-	-	-	-	-	-	-	-
Факултет безбедности	2377	1646	-	-	10	-	-	-	-	-	-	2367
Факултет за специјалну едукацију и рехабилитацију	2157	2024	1608	-	-	-	-	-	-	-	549	-
Факултет за физичку хемију	480	368	-	-	-	-	480	-	-	-	-	-
Факултет организационих наука	6835	3896	-	-	-	3267	-	3568	-	-	-	-
Факултет политичких наука	3770	2525	-	-	3175	-	-	-	-	-	595	-
Факултет спорта и физичког васпитања	1477	465	1228	-	-	-	-	-	-	-	-	249
Фармацеутски факултет	2899	2496	-	-	-	-	-	-	-	-	2899	-
Физички факултет	536	270	-	-	-	-	536	-	-	-	-	-
Филозофски факултет	4114	2853	557	2094	1463	-	-	-	-	-	-	-
Филолошки факултет	6959	5893	-	6938	21	-	-	-	-	-	-	-
Хемијски факултет	960	713	29	-	-	-	931	-	-	-	-	-
Шумарски факултет	1287	661	-	-	-	-	-	-	730	557	-	-



Табела 1.4. Студенти према подручјима образовања и универзитетима (наставак)

Подручја образовања Универзитети	Укупно		Подручја образовања									
	свега	жене	образо- вање	умет- ност и хумани- стичке науке	друштво- не науке, новинар- ство и инфор- мисање	послова- ње, админи- страција и право	приро- дне науке, матема- тика и стати- стика	инфор- мационе и комуни- кационе техноло- гије	инже- њер- ство, произво- дња и грађевинарство	пољо- прив- реда, шумар- ство, рибар- ство и ветери- нарство	здрав- ство и соци- јална заштита	услуге
Универзитет уметности	2905	1979	261	2539	27	78	-	-	-	-	-	-
Интердисциплинарне студије Универзитета уметности	131	89	-	104	27	-	-	-	-	-	-	-
Факултет драмских уметности	653	379	-	575	-	78	-	-	-	-	-	-
Факултет ликовних уметности	352	261	-	352	-	-	-	-	-	-	-	-
Факултет музичке уметности	949	603	261	688	-	-	-	-	-	-	-	-
Факултет примењених уметности	820	647	-	820	-	-	-	-	-	-	-	-
Приватни универзитети	24857	13274	256	3290	6148	6461	337	4233	1473	-	353	2306
Алфа БК универзитет	1082	526	-	499	56	344	19	164	-	-	-	-
Академија уметности	287	141	-	287	-	-	-	-	-	-	-	-
Факултет информационих технологија, Факултет за математику и рачунарске науке, Факултет за финансије, банкарство и ревизију, Факултет за стране језике и Факултет за менаџмент у спорту	795	385	-	212	56	344	19	164	-	-	-	-
Европски универзитет	7	1	-	-	-	7	-	-	-	-	-	-
Факултет за инжењерски интернационални менаџмент	7	1	-	-	-	7	-	-	-	-	-	-
Универзитет „Edisons“	518	307	-	-	-	413	-	105	-	-	-	-
Факултет за пројектни и иновациони менаџмент	518	307	-	-	-	413	-	105	-	-	-	-
Универзитет „Метрополитан“	2053	1053	-	725	349	417	94	468	-	-	-	-
Факултет за примењену екологију „Футура“	94	56	-	-	-	-	94	-	-	-	-	-
Факултет информационих технологија, Факултет за менаџмент и Факултет дигиталних уметности	1557	774	-	672	-	417	-	468	-	-	-	-
ФЕФА факултет	402	223	-	53	349	-	-	-	-	-	-	-
Универзитет „Привредна академија“	2798	1614	-	949	685	659	-	505	-	-	-	-
Факултет друштвених наука	613	384	-	247	289	35	-	42	-	-	-	-
Факултет за европске право- политичке студије	42	21	-	-	23	19	-	-	-	-	-	-
Факултет за примењени менаџмент, економију и финансије	1441	729	-	-	373	605	-	463	-	-	-	-
Факултет савремених уметности	702	480	-	702	-	-	-	-	-	-	-	-
Универзитет „Сингиднум“	8918	5137	252	888	3125	872	154	1443	975	-	193	1016
Пословни факултет, Факултет за информатику и рачунарство, Факултет за туристички и хотелијерски менаџмент, Факултет за физичку културу и менаџмент у спорту и Технички факултет	6466	3152	252	314	1356	768	154	1443	975	-	188	1016
Факултет за медије и комуникације	2452	1985	-	574	1769	104	-	-	-	-	5	-

Табела 1.4. Студенти према подручјима образовања и универзитетима (наставак)

Подручја образовања Универзитети	Укупно		Подручја образовања									
	свега	жене	образо- вање	умет- ност и хумани- стичке науке	друштво- не науке, новинар- ство и инфор- мисање	послова- ње, админи- страција и право	приро- дне науке, матема- тика и стати- стика	инфор- мационе и комуни- кационе техноло- гије	инже- њер- ство, произво- дња и грађевинарство	пољо- прив- реда, шумар- ство, рибар- ство и ветери- нарство	здрав- ство и соци- јална заштита	услуге
Универзитет „Унион - Никола Тесла“	4298	2175	-	75	1152	826	70	405	480	-	-	1290
Факултет за градитељски менаџмент, Факултет за предузетнички бизнис и менаџмент некретнина, Факултет за екологију и заштиту животне средине, Факултет за међународну политику и безбедност, Факултет за економију и финансије и Факултет за информатику и рачунарство	1202	715	-	-	423	145	70	84	480	-	-	-
Факултет за дипломатију и безбедност	328	176	-	26	-	-	-	-	-	-	-	302
Факултет за инжењерски менаџмент	570	251	-	49	-	94	-	160	-	-	-	267
Факултет за информационе технологије и инжењерство	197	61	-	-	-	36	-	161	-	-	-	-
Факултет за пословне студије и право	1588	874	-	-	653	391	-	-	-	-	-	544
Факултет за спорт	413	98	-	-	76	160	-	-	-	-	-	177
Универзитет „Унион“	1913	746	-	76	-	872	-	965	-	-	-	-
Београдска банкарска академија - Факултет за банкарство, осигурање и финансије	289	136	-	-	-	289	-	-	-	-	-	-
Правни факултет	583	343	-	-	-	583	-	-	-	-	-	-
Рачунарски факултет	1041	267	-	76	-	-	-	965	-	-	-	-
Универзитет „МБ“	933	387	-	-	137	678	-	118	-	-	-	-
Пословни и правни факултет - Младеновац	933	387	-	-	137	678	-	118	-	-	-	-
Факултети који нису у саставу универзитета	2337	1328	4	78	644	1373	-	60	18	-	160	-
Висока техничка школа академских студија	18	2	-	-	-	-	-	-	18	-	-	-
Висока школа академских студија „Доситеј“	245	97	-	-	185	-	-	60	-	-	-	-
Висока школа за комуникације	30	19	-	-	30	-	-	-	-	-	-	-
Висока школа за пословну економију и предузетништво - ПЕП	1273	708	-	-	311	962	-	-	-	-	-	-
Висока школа модерног бизниса	411	197	-	-	-	411	-	-	-	-	-	-
Висока школа социјалног рада	282	251	4	-	118	-	-	-	-	-	160	-
Висока школа – Академија Српске Православне Цркве за уметности и конзервацију	78	54	-	78	-	-	-	-	-	-	-	-



Табела 1.4. Студенти према подручјима образовања и универзитетима (наставак)

Подручја образовања Универзитети	Укупно		Подручја образовања									
	свега	жене	образо- вање	умет- ност и хумани- стичке науке	друштве- не науке, новинар- ство и инфор- мисање	послова- ње, админи- страција и право	приро- дне науке, матема- тика и стати- стика	инфор- мационе и комуни- кационе техноло- гије	инже- њер- ство, произво- дња и грађевинарство	пољо- прив- реда, шумар- ство, рибар- ство и ветери- нарство	здрав- ство и соци- јална заштита	услуге
Академије струковних студија	16938	8490	-	1834	116	2384	-	2616	4176	66	2547	3199
Београдска академија пословних и уметничких струковних студија	2843	1867	-	231	57	2193	-	359	-	-	-	3
Академија струковних студија Београд	4972	3626	-	-	-	-	-	-	21	-	2521	2430
Академија техничких струковних студија Београд	3270	1628	-	1008	-	85	-	329	1062	66	26	694
Академија техничко- уметничких струковних студија Београд	5769	1355	-	595	59	106	-	1928	3009	-	-	72
Висока школа струковних студија Ваздухопловна академија	84	14	-	-	-	-	-	-	84	-	-	-
Приватне високе школе	7016	4022	-	704	532	320	-	1067	-	-	3745	648
Академија фудбала - висока школа струковних студија	26	2	-	-	-	5	-	-	-	-	-	21
Висока здравствена школа струковних студија „Медика“	379	309	-	-	-	31	-	-	-	-	348	-
Висока здравствено санитарна школа струковних студија „Висан“	757	586	-	-	-	-	-	-	-	-	656	101
Висока медицинска школа струковних студија „Свети Василије Острошки“	154	103	-	-	-	-	-	-	-	-	154	-
Висока медицинска школа струковних студија „Милутин Миланковић“	433	325	-	-	-	-	-	-	-	-	433	-
Висока пословна школа струковних студија „Чачак“ - Земун	532	255	-	-	532	-	-	-	-	-	-	-
Висока спортска и здравствена школа струковних студија	558	251	-	-	-	35	-	-	-	-	345	178
Висока струковна школа организационих студија „Едука“	137	57	-	-	-	110	-	-	-	-	-	27
Висока струковна школа ИЦЕПС - Интернационални центар за професионалне студије	2122	1532	-	37	-	23	-	-	-	-	1809	253
Висока школа струковних студија за менаџмент и пословне комуникације	47	26	-	-	-	10	-	12	-	-	-	25
Висока школа струковних студија за економију и управу	106	62	-	-	-	106	-	-	-	-	-	-
Висока школа струковних студија за информационе технологије	1722	507	-	667	-	-	-	1055	-	-	-	-
Висока школа струковних студија „Спортска академија“	43	7	-	-	-	-	-	-	-	-	-	43

Табела 1.4. Студенти према подручјима образовања и универзитетима (наставак)

Подручја образовања Универзитети	Укупно		Подручја образовања									
	свега	жене	образовање	уметност и хуманистичке науке	друштвене науке, новинарство и информисање	пословање, администрација и право	природне науке, математика и статистика	информационе и комуникационе технологије	инжењерство, производња и грађевинарство	пољопривреда, шумарство, рибарство и ветеринарство	здравство и социјална заштита	услуге
Регион Војводине	54218	31070	3226	3195	6589	6542	4916	7407	12053	1918	5475	2897
Државни универзитети	41109	23332	1044	2521	4407	3787	4777	6230	10880	1863	4299	1301
Универзитет у Новом Саду	41109	23332	1044	2521	4407	3787	4777	6230	10880	1863	4299	1301
Академија уметности	567	391	-	567	-	-	-	-	-	-	-	-
Грађевински факултет - Суботица	511	183	-	-	-	-	-	-	511	-	-	-
Економски факултет - Суботица	3701	2566	-	-	2000	1204	-	497	-	-	-	-
Медицински факултет	4074	2992	-	-	-	-	-	-	-	-	4074	-
Педагошки факултет - Сомбор	414	350	364	-	50	-	-	-	-	-	-	-
Пољопривредни факултет	1869	1118	-	-	-	-	6	-	-	1863	-	-
Правни факултет	1939	1336	-	-	-	1939	-	-	-	-	-	-
Природно-математички факултет	4376	2849	-	-	-	-	4376	-	-	-	-	-
Технички факултет „Михајло Пупин“ - Зрењанин	920	343	-	-	-	212	-	468	240	-	-	-
Технолошки факултет	1292	1035	-	-	-	-	-	-	1292	-	-	-
Универзитет у Новом Саду - ректорат	49	31	-	-	8	3	6	-	8	-	24	-
Учитељски факултет на мађарском језику - Суботица	231	197	184	-	47	-	-	-	-	-	-	-
Факултет спорта и физичког васпитања	1302	402	1	-	-	-	-	-	-	-	-	1301
Факултет техничких наука	17163	7350	167	652	1432	429	389	5265	8829	-	-	-
Филозофски факултет	2701	2189	328	1302	870	-	-	-	-	-	201	-
Приватни универзитети	7403	4381	188	262	2182	1941	139	244	310	55	1006	1076
Универзитет „Educons“	1506	792	188	75	619	-	50	91	-	55	-	428
Универзитет Educons - интегрисани факултети	1208	622	188	75	457	-	50	91	-	55	-	292
Факултет за спорт и психологију	298	170	-	-	162	-	-	-	-	-	-	136
Универзитет „Привредна академија“	3736	2091	-	-	546	1581	89	139	310	-	1002	69
Правни факултет за привреду и правосуђе	1574	838	-	-	-	1505	-	-	-	-	-	69
Стоматолошки факултет - Панчево	360	212	-	-	-	-	-	-	-	-	360	-
Факултет за економију и инжењерски менаџмент	1160	513	-	-	546	76	89	139	310	-	-	-
Фармацеутски факултет - Нови Сад	642	528	-	-	-	-	-	-	-	-	642	-
Универзитет „Унион - Никола Тесла“	458	245	-	-	224	220	-	14	-	-	-	-
Факултет за менаџмент - Сремски Карловци	458	245	-	-	224	220	-	14	-	-	-	-
Универзитет „Унион“	1703	1253	-	187	793	140	-	-	-	-	4	579
Факултет за правне и пословне студије „Др Лазар Вркатић“ - Нови Сад	1703	1253	-	187	793	140	-	-	-	-	4	579



Табела 1.4. Студенти према подручјима образовања и универзитетима (наставак)

Подручја образовања Универзитети	Укупно		Подручја образовања									
	свега	жене	образовање	уметност и хуманистичке науке	друштвене науке, новинарство и информисање	пословање, администрација и право	природне науке, математика и статистика	информационе и комуникационе технологије	инжењерство, производња и грађевинарство	пољопривреда, шумарство, рибарство и ветеринарство	здравство и социјална заштита	услуге
Државне високе школе	5706	3357	1994	412	-	814	-	933	863	-	170	520
Висока пословна школа струковних студија - Нови Сад	1040	769	-	-	-	717	-	62	-	-	-	261
Висока техничка школа струковних студија - Зрењанин	374	113	-	-	-	14	-	-	284	-	-	76
Висока техничка школа струковних студија - Нови Сад	1386	460	-	412	-	-	-	465	326	-	-	183
Висока техничка школа струковних студија - Суботица	707	105	-	-	-	83	-	371	253	-	-	-
Висока струковна васпитачка и медицинска школа - Вршац	286	257	286	-	-	-	-	-	-	-	-	-
Висока школа струковних студија за образовање васпитача - Кикинда	257	234	257	-	-	-	-	-	-	-	-	-
Висока школа струковних студија за образовање васпитача - Нови Сад	628	612	628	-	-	-	-	-	-	-	-	-
Висока школа струковних студија за васпитаче и пословне информатичаре „СИРМИЈУМ“ - Сремска Митровица	569	480	569	-	-	-	-	-	-	-	-	-
Висока школа струковних студија за образовање васпитача и тренера - Суботица	459	327	254	-	-	-	-	35	-	-	170	-
СРБИЈА – ЈУГ	52606	32058	5862	3562	4526	10072	2180	5390	10349	768	7741	2156
Регион Шумадије и Западне Србије	25318	16058	4041	1535	2067	3664	1223	3060	3851	581	3960	1336
Државни универзитети	18047	11444	2952	1175	1280	2778	1223	1928	2915	432	2518	846
Универзитет у Крагујевцу	15202	9544	2284	938	1066	2604	902	1653	2582	254	2168	751
Агрономски факултет - Чачак	364	215	-	-	-	-	-	-	110	254	-	-
Економски факултет	1861	1451	-	-	929	839	-	36	-	-	-	57
Факултет инжењерских наука	1656	540	-	-	-	32	-	278	1346	-	-	-
Факултет за машинство и грађевинарство у Краљеву	486	167	27	-	-	-	-	-	399	-	-	60
Медицински факултет	2229	1602	-	-	-	61	-	-	-	-	2168	-
Правни факултет	1174	807	-	-	-	1174	-	-	-	-	-	-
Природно-математички факултет	1335	826	-	-	1	-	902	432	-	-	-	-
Факултет техничких наука у Чачку	2078	630	5	139	-	300	-	907	727	-	-	-

Табела 1.4. Студенти према подручјима образовања и универзитетима (наставак)

Подручја образовања Универзитети	Укупно		Подручја образовања										
	свега	жене	образо- вање	умет- ност и хумани- стичке науке	друштво- не науке, новинар- ство и инфор- мисање	послова- ње, админи- страција и право	приро- дне науке, матема- тика и стати- стика	инфор- мационе и комуни- кационе техноло- гије	инже- њер- ство, произво- дња и грађевин- арство	пољо- прив- реда, шумар- ство, рибар- ство и ветери- нарство	здрав- ство и соци- јална заштита	услуге	
Заједнички студијски програм Психологија Универзитета у Крагујевцу	136	118	-	-	136	-	-	-	-	-	-	-	-
Педагошки факултет - Ужице	707	630	652	-	-	-	-	-	-	-	-	-	55
Факултет за хотелијерство и туризам - Врњачка Бања	777	550	-	-	-	198	-	-	-	-	-	-	579
Факултет педагошких наука - Јагодина	1074	974	1074	-	-	-	-	-	-	-	-	-	-
Филолошко-уметнички факултет	1325	1034	526	799	-	-	-	-	-	-	-	-	-
Универзитет у Нишу	164	71	-	-	-	-	-	-	-	-	164	-	-
Пољопривредни факултет	164	71	-	-	-	-	-	-	-	-	164	-	-
Универзитет у Новом Пазару	2681	1829	668	237	214	174	321	275	333	14	350	95	95
Државни универзитет у Новом Пазару	2681	1829	668	237	214	174	321	275	333	14	350	95	95
Приватни универзитети	1418	964	137	245	357	275	-	167	-	-	207	30	30
Интернационални универзитет у Новом Пазару	777	550	137	245	149	133	-	113	-	-	-	-	-
Интернационални универзитет	777	550	137	245	149	133	-	113	-	-	-	-	-
Универзитет „Сингиднум“	412	283	-	-	109	13	-	54	-	-	207	29	29
Факултет здравствених и пословних студија - Ваљево	412	283	-	-	109	13	-	54	-	-	207	29	29
Факултети који нису у саставу универзитета	229	131	-	-	99	129	-	-	-	-	-	-	1
Висока школа „Академија за пословну економију“ - Чачак	172	96	-	-	45	127	-	-	-	-	-	-	-
Висока школа за менаџмент и економију	57	35	-	-	54	2	-	-	-	-	-	-	1
Академије струковних студија	5525	3481	952	115	343	521	-	894	936	149	1235	380	380
Академија васпитачко- медицинских струковних студија - Крушевац	1511	1151	514	-	-	-	-	93	-	-	831	73	73
Академија струковних студија Западна Србија - Ужице	1253	788	-	93	202	270	-	221	179	-	174	114	114
Академија струковних студија Шабац	1417	998	438	-	90	168	-	167	18	149	230	157	157
Академија струковних студија Шумадија - Крагујевац	1344	544	-	22	51	83	-	413	739	-	-	36	36
Приватне високе школе	328	169	-	-	87	90	-	71	-	-	-	-	80
Висока пословна школа струковних студија „Проф. др Радомир Бојковић“ - Крушевац	328	169	-	-	87	90	-	71	-	-	-	-	80



Табела 1.4. Студенти према подручјима образовања и универзитетима (наставак)

Подручја образовања Универзитети	Укупно		Подручја образовања									
	свега	жене	образовање	уметност и хуманистичке науке	друштвене науке, новинарство и информисање	пословање, администрација и право	природне науке, математика и статистика	информационе и комуникационе технологије	инжењерство, производња и грађевинарство	пољопривреда, шумарство, рибарство и ветеринарство	здравство и социјална заштита	услуге
Регион Јужне и Источне Србије	27288	16000	1821	2027	2459	6408	957	2330	6498	187	3781	820
Државни универзитети	22366	13576	1593	1829	2023	5211	897	1665	5506	-	3559	83
Универзитет у Београду	530	280	-	-	-	184	-	-	346	-	-	-
Технички факултет - Бор	530	280	-	-	-	184	-	-	346	-	-	-
Универзитет у Нишу	21836	13296	1593	1829	2023	5027	897	1665	5160	-	3559	83
Грађевинско-архитектонски факултет	1419	928	-	-	-	92	-	-	1327	-	-	-
Економски факултет	2444	1846	-	-	487	1957	-	-	-	-	-	-
Електронски факултет	3324	1016	-	-	-	79	-	1304	1941	-	-	-
Машински факултет	1415	533	-	-	-	598	-	32	785	-	-	-
Медицински факултет	3290	2384	-	-	-	-	-	-	-	-	3275	15
Правни факултет	2301	1590	-	-	-	2301	-	-	-	-	-	-
Природно-математички факултет	1270	743	-	-	-	-	897	329	-	-	-	44
Технолошки факултет - Лесковац	390	283	-	-	-	-	-	-	390	-	-	-
Педагошки факултет - Врање	250	197	250	-	-	-	-	-	-	-	-	-
Факултет заштите на раду	717	380	-	-	-	-	-	-	717	-	-	-
Факултет спорта и физичког васпитања	932	265	908	-	-	-	-	-	-	-	-	24
Факултет уметности	294	181	65	229	-	-	-	-	-	-	-	-
Филозофски факултет	3790	2950	370	1600	1536	-	-	-	-	-	284	-
Приватни универзитети	563	206	-	-	59	353	-	-	151	-	-	-
Универзитет „Унион - Никола Тесла“	563	206	-	-	59	353	-	-	151	-	-	-
Факултет за право, безбедност и менаџмент „Константин Велики“ - Ниш	353	149	-	-	-	353	-	-	-	-	-	-
Факултет примењених наука - Ниш	210	57	-	-	59	-	-	-	151	-	-	-
Академије струковних студија	4359	2218	228	198	377	844	60	665	841	187	222	737
Академија струковних студија Јужна Србија - Лесковац	1448	854	66	198	199	239	60	82	72	-	-	532
Академија техничко-васпитачких струковних студија - Ниш	1630	699	162	-	75	50	-	442	666	-	78	157
Топличка академија струковних студија - Прокупље	1281	665	-	-	103	555	-	141	103	187	144	48
Регион Косово и Метохија

Табела 1.5. Уписани студенти према начину финансирања и полу

	Студенти								
	укупно			буџет			самофинансирајући		
	свега	мушки	женски	свега	мушки	женски	свега	мушки	женски
РЕПУБЛИКА СРБИЈА	249768	102112	147656	96681	36948	59733	153087	65164	87923
СРБИЈА – СЕВЕР	197162	81564	115598	70864	26971	43893	126298	54593	71705
Београдски регион	142944	58416	84528	46279	17162	29117	96665	41254	55411
Државни универзитети	94133	35391	58742	40081	14273	25808	54052	21118	32934
Криминалистичко-полицијски универзитет	725	378	347	335	172	163	390	206	184
Универзитет одбране	881	539	342	800	499	301	81	40	41
Универзитет у Београду	89622	33548	56074	37137	13045	24092	52485	20503	31982
Архитектонски факултет	1756	449	1307	1209	282	927	547	167	380
Интердисциплинарне студије Универзитета у Београду	299	133	166	49	13	36	250	120	130
Биолошки факултет	1819	379	1440	834	176	658	985	203	782
Православни богословски факултет	1443	1298	145	569	522	47	874	776	98
Факултет ветеринарске медицине	1578	648	930	542	188	354	1036	460	576
Географски факултет	1291	452	839	495	173	322	796	279	517
Грађевински факултет	2703	1400	1303	972	489	483	1731	911	820
Економски факултет	6777	2125	4652	2625	772	1853	4152	1353	2799
Електротехнички факултет	5335	3539	1796	2355	1525	830	2980	2014	966
Математички факултет	2198	1136	1062	764	418	346	1434	718	716
Машински факултет	4222	3149	1073	2076	1455	621	2146	1694	452
Медицински факултет	6092	2050	4042	2871	876	1995	3221	1174	2047
Пољопривредни факултет	3544	1431	2113	1581	618	963	1963	813	1150
Правни факултет	7910	2770	5140	2410	810	1600	5500	1960	3540
Рударско-геолошки факултет	1070	611	459	389	206	183	681	405	276
Саобраћајни факултет	2168	1022	1146	914	400	514	1254	622	632
Стоматолошки факултет	1677	405	1272	885	215	670	792	190	602
Технолошко-металуршки факултет	1926	442	1484	729	160	569	1197	282	915
Факултет за образовање учитеља и васпитача	1963	68	1895	998	34	964	965	34	931
Факултет безбедности	2377	731	1646	578	134	444	1799	597	1202
Факултет за специјалну едукацију и рехабилитацију	2157	133	2024	1080	49	1031	1077	84	993
Факултет за физичку хемију	480	112	368	183	38	145	297	74	223
Факултет организационих наука	6835	2939	3896	2630	1009	1621	4205	1930	2275
Факултет политичких наука	3770	1245	2525	980	300	680	2790	945	1845
Факултет спорта и физичког васпитања	1477	1012	465	725	458	267	752	554	198
Фармацеутски факултет	2899	403	2496	1159	151	1008	1740	252	1488
Физички факултет	536	266	270	205	110	95	331	156	175
Филозофски факултет	4114	1261	2853	2105	597	1508	2009	664	1345
Филолошки факултет	6959	1066	5893	3213	490	2723	3746	576	3170
Хемијски факултет	960	247	713	512	152	360	448	95	353
Шумарски факултет	1287	626	661	500	225	275	787	401	386
Универзитет уметности	2905	926	1979	1809	557	1252	1096	369	727
Интердисциплинарне студије Универзитета уметности	131	42	89	19	9	10	112	33	79
Факултет драмских уметности	653	274	379	384	156	228	269	118	151
Факултет ликовних уметности	352	91	261	241	62	179	111	29	82
Факултет музичке уметности	949	346	603	646	234	412	303	112	191
Факултет примењених уметности	820	173	647	519	96	423	301	77	224



Табела 1.5. Уписани студенти према начину финансирања и полу (наставак)

	Студенти								
	укупно			буџет			самофинансирајући		
	свега	мушки	женски	свега	мушки	женски	свега	мушки	женски
Приватни универзитети	24857	11583	13274	-	-	-	24857	11583	13274
Алфа БК универзитет	1082	556	526	-	-	-	1082	556	526
Академија уметности	287	146	141	-	-	-	287	146	141
Факултет информатичких технологија, Факултет за математику и рачунарске науке, Факултет за финансије, банкарство и ревизију, Факултет за стране језике и Факултет за менаџмент у спорту	795	410	385	-	-	-	795	410	385
Европски универзитет	7	6	1	-	-	-	7	6	1
Факултет за инжењерски интернационални менаџмент	7	6	1	-	-	-	7	6	1
Универзитет „Educons“	518	211	307	-	-	-	518	211	307
Факултет за пројектни и иновациони менаџмент	518	211	307	-	-	-	518	211	307
Универзитет „Метрополитан“	2053	1000	1053	-	-	-	2053	1000	1053
Факултет за примењену екологију „Футура“	94	38	56	-	-	-	94	38	56
Факултет информатичких технологија, Факултет за менаџмент и Факултет дигиталних уметности	1557	783	774	-	-	-	1557	783	774
ФЕФА факултет	402	179	223	-	-	-	402	179	223
Универзитет „Привредна академија“	2798	1184	1614	-	-	-	2798	1184	1614
Факултет друштвених наука	613	229	384	-	-	-	613	229	384
Факултет за европске правно-политичке студије	42	21	21	-	-	-	42	21	21
Факултет за примењени менаџмент, економију и финансије	1441	712	729	-	-	-	1441	712	729
Факултет савремених уметности	702	222	480	-	-	-	702	222	480
Универзитет „Сингидунум“	8918	3781	5137	-	-	-	8918	3781	5137
Пословни факултет, Факултет за информатику и рачунарство, Факултет за туристички и хотелијерски менаџмент, Факултет за физичку културу и менаџмент у спорту и Технички факултет	6466	3314	3152	-	-	-	6466	3314	3152
Факултет за медије и комуникације	2452	467	1985	-	-	-	2452	467	1985
Универзитет „Унион - Никола Тесла“	4298	2123	2175	-	-	-	4298	2123	2175
Факултет за градитељски менаџмент, Факултет за предузетнички бизнис и менаџмент некретнина, Факултет за екологију и заштиту животне средине, Факултет за међународну политику и безбедност, Факултет за економију и финансије и Факултет за информатику и рачунарство	1202	487	715	-	-	-	1202	487	715
Факултет за дипломатију и безбедност	328	152	176	-	-	-	328	152	176
Факултет за инжењерски менаџмент	570	319	251	-	-	-	570	319	251
Факултет за информатичке технологије и инжењерство	197	136	61	-	-	-	197	136	61
Факултет за пословне студије и право	1588	714	874	-	-	-	1588	714	874
Факултет за спорт	413	315	98	-	-	-	413	315	98
Универзитет „Унион“	1913	1167	746	-	-	-	1913	1167	746
Београдска банкарска академија - Факултет за банкарство, осигурање и финансије	289	153	136	-	-	-	289	153	136

Табела 1.5. Уписани студенти према начину финансирања и полу (наставак)

	Студенти								
	укупно			буџет			самофинансирајући		
	свега	мушки	женски	свега	мушки	женски	свега	мушки	женски
Правни факултет	583	240	343	-	-	-	583	240	343
Рачунарски факултет	1041	774	267	-	-	-	1041	774	267
Универзитет „МБ“	933	546	387	-	-	-	933	546	387
Пословни и правни факултет - Младеновац	933	546	387	-	-	-	933	546	387
Факултети који нису у саставу универзитета	2337	1009	1328	-	-	-	2337	1009	1328
Висока техничка школа академских студија	18	16	2	-	-	-	18	16	2
Висока школа академских студија „Доситеј“	245	148	97	-	-	-	245	148	97
Висока школа за комуникације	30	11	19	-	-	-	30	11	19
Висока школа за пословну економију и предузетништво - ПЕП	1273	565	708	-	-	-	1273	565	708
Висока школа модерног бизниса	411	214	197	-	-	-	411	214	197
Висока школа социјалног рада	282	31	251	-	-	-	282	31	251
Висока школа – Академија Српске Православне Цркве за уметности и конзервацију	78	24	54	-	-	-	78	24	54
Академије струковних студија	16938	8448	8490	6198	2889	3309	10740	5559	5181
Београдска академија пословних и уметничких струковних студија	2843	976	1867	774	202	572	2069	774	1295
Академија струковних студија Београд	4972	1346	3626	1684	404	1280	3288	942	2346
Академија техничких струковних студија Београд	3270	1642	1628	1608	782	826	1662	860	802
Академија техничко-уметничких струковних студија Београд	5769	4414	1355	2066	1447	619	3703	2967	736
Висока школа струковних студија Ваздухопловна академија	84	70	14	66	54	12	18	16	2
Приватне високе школе	7016	2994	4022	-	-	-	7016	2994	4022
Академија фудбала - висока школа струковних студија	26	24	2	-	-	-	26	24	2
Висока здравствена школа струковних студија „Медика“	379	70	309	-	-	-	379	70	309
Висока здравствено санитарна школа струковних студија „Висан“	757	171	586	-	-	-	757	171	586
Висока медицинска школа струковних студија „Свети Василије Острошки“	154	51	103	-	-	-	154	51	103
Висока медицинска школа струковних студија „Милутин Миланковић“	433	108	325	-	-	-	433	108	325
Висока пословна школа струковних студија „Чачак“ - Земун	532	277	255	-	-	-	532	277	255
Висока спортска и здравствена школа струковних студија	558	307	251	-	-	-	558	307	251
Висока струковна школа организационих студија „Едука“	137	80	57	-	-	-	137	80	57
Висока струковна школа ИЦЕПС - Интернационални центар за професионалне студије	2122	590	1532	-	-	-	2122	590	1532
Висока школа струковних студија за менаџмент и пословне комуникације	47	21	26	-	-	-	47	21	26
Висока школа струковних студија за економију и управу	106	44	62	-	-	-	106	44	62
Висока школа струковних студија за информационе технологије	1722	1215	507	-	-	-	1722	1215	507
Висока школа струковних студија „Спортска академија“	43	36	7	-	-	-	43	36	7



Табела 1.5. Уписани студенти према начину финансирања и полу (наставак)

	Студенти								
	укупно			буџет			самофинансирајући		
	свега	мушки	женски	свега	мушки	женски	свега	мушки	женски
Регион Војводине	54218	23148	31070	24585	9809	14776	29633	13339	16294
Државни универзитети	41109	17777	23332	22113	8736	13377	18996	9041	9955
Универзитет у Новом Саду	41109	17777	23332	22113	8736	13377	18996	9041	9955
Академија уметности	567	176	391	468	143	325	99	33	66
Грађевински факултет - Суботица	511	328	183	254	153	101	257	175	82
Економски факултет - Суботица	3701	1135	2566	2051	542	1509	1650	593	1057
Медицински факултет	4074	1082	2992	2251	511	1740	1823	571	1252
Педагошки факултет - Сомбор	414	64	350	229	30	199	185	34	151
Пољопривредни факултет	1869	751	1118	1278	497	781	591	254	337
Правни факултет	1939	603	1336	629	191	438	1310	412	898
Природно-математички факултет	4376	1527	2849	2011	712	1299	2365	815	1550
Технички факултет „Михајло Пупин“ - Зрењанин	920	577	343	742	458	284	178	119	59
Технолошки факултет	1292	257	1035	648	129	519	644	128	516
Универзитет у Новом Саду - ректорат	49	18	31	7	6	1	42	12	30
Учитељски факултет на мађарском језику - Суботица	231	34	197	191	27	164	40	7	33
Факултет спорта и физичког васпитања	1302	900	402	924	619	305	378	281	97
Факултет техничких наука	17163	9813	7350	8272	4310	3962	8891	5503	3388
Филозофски факултет	2701	512	2189	2158	408	1750	543	104	439
Приватни универзитети	7403	3022	4381	-	-	-	7403	3022	4381
Универзитет „Educons“	1506	714	792	-	-	-	1506	714	792
Универзитет Educons - интегрисани факултети	1208	586	622	-	-	-	1208	586	622
Факултет за спорт и психологију	298	128	170	-	-	-	298	128	170
Универзитет „Привредна академија“	3736	1645	2091	-	-	-	3736	1645	2091
Правни факултет за привреду и правосуђе	1574	736	838	-	-	-	1574	736	838
Стоматолошки факултет - Панчево	360	148	212	-	-	-	360	148	212
Факултет за економију и инжењерски менаџмент	1160	647	513	-	-	-	1160	647	513
Фармацеутски факултет - Нови Сад	642	114	528	-	-	-	642	114	528
Универзитет „Унион - Никола Тесла“	458	213	245	-	-	-	458	213	245
Факултет за менаџмент - Сремски Карловци	458	213	245	-	-	-	458	213	245
Универзитет „Унион“	1703	450	1253	-	-	-	1703	450	1253
Факултет за правне и пословне студије „Др Лазар Вркатић“ - Нови Сад	1703	450	1253	-	-	-	1703	450	1253
Државне високе школе	5706	2349	3357	2472	1073	1399	3234	1276	1958
Висока пословна школа струковних студија - Нови Сад	1040	271	769	274	56	218	766	215	551
Висока техничка школа струковних студија - Зрењанин	374	261	113	174	113	61	200	148	52
Висока техничка школа струковних студија - Нови Сад	1386	926	460	568	363	205	818	563	255
Висока техничка школа струковних студија - Суботица	707	602	105	468	392	76	239	210	29
Висока струковна васпитачка и медицинска школа - Вршац	286	29	257	100	15	85	186	14	172
Висока школа струковних студија за образовање васпитача - Кикинда	257	23	234	113	11	102	144	12	132
Висока школа струковних студија за образовање васпитача - Нови Сад	628	16	612	314	5	309	314	11	303
Висока школа струковних студија за васпитаче и пословне информатичаре „СИРМИЈУМ“ - Сремска Митровица	569	89	480	204	43	161	365	46	319
Висока школа струковних студија за образовање васпитача и тренера - Суботица	459	132	327	257	75	182	202	57	145

Табела 1.5. Уписани студенти према начину финансирања и полу (наставак)

	Студенти								
	укупно			буџет			самофинансирајући		
	свега	мушки	женски	свега	мушки	женски	свега	мушки	женски
СРБИЈА – ЈУГ	52606	20548	32058	25817	9977	15840	26789	10571	16218
Регион Шумадије и Западне Србије	25318	9260	16058	11981	4438	7543	13337	4822	8515
Државни универзитети	18047	6603	11444	9158	3409	5749	8889	3194	5695
Универзитет у Крагујевцу	15202	5658	9544	7767	2962	4805	7435	2696	4739
Агрономски факултет - Чачак	364	149	215	150	72	78	214	77	137
Економски факултет	1861	410	1451	907	176	731	954	234	720
Факултет инжењерских наука	1656	1116	540	1012	666	346	644	450	194
Факултет за машинство и грађевинарство у Краљеву	486	319	167	290	185	105	196	134	62
Медицински факултет	2229	627	1602	1060	239	821	1169	388	781
Правни факултет	1174	367	807	431	128	303	743	239	504
Природно-математички факултет	1335	509	826	734	280	454	601	229	372
Факултет техничких наука у Чачку	2078	1448	630	1303	869	434	775	579	196
Заједнички студијски програм Психологија Универзитета у Крагујевцу	136	18	118	61	11	50	75	7	68
Педагошки факултет - Ужице	707	77	630	317	43	274	390	34	356
Факултет за хотелијерство и туризам - Врњачка Бања	777	227	550	393	107	286	384	120	264
Факултет педагошких наука - Јагодина	1074	100	974	502	47	455	572	53	519
Филолошко-уметнички факултет	1325	291	1034	607	139	468	718	152	566
Универзитет у Нишу	164	93	71	127	69	58	37	24	13
Пољопривредни факултет	164	93	71	127	69	58	37	24	13
Универзитет у Новом Пазару	2681	852	1829	1264	378	886	1417	474	943
Државни универзитет у Новом Пазару	2681	852	1829	1264	378	886	1417	474	943
Приватни универзитети	1418	454	964	-	-	-	1418	454	964
Интернационални универзитет у Новом Пазару	777	227	550	-	-	-	777	227	550
Интернационални универзитет	777	227	550	-	-	-	777	227	550
Универзитет „Сингиднум“	412	129	283	-	-	-	412	129	283
Факултет здравствених и пословних студија - Ваљево	412	129	283	-	-	-	412	129	283
Факултети који нису у саставу универзитета	229	98	131	-	-	-	229	98	131
Висока школа „Академија за пословну економију“ - Чачак	172	76	96	-	-	-	172	76	96
Висока школа за менаџмент и економију	57	22	35	-	-	-	57	22	35
Академије струковних студија	5525	2044	3481	2823	1029	1794	2702	1015	1687
Академија васпитачко-медицинских струковних студија - Крушевац	1511	360	1151	732	157	575	779	203	576
Академија струковних студија Западна Србија - Ужице	1253	465	788	669	255	414	584	210	374
Академија струковних студија Шабац	1417	419	998	700	189	511	717	230	487
Академија струковних студија Шумадија - Крагујевац	1344	800	544	722	428	294	622	372	250
Приватне високе школе	328	159	169	-	-	-	328	159	169
Висока пословна школа струковних студија „Проф. др Радомир Бојковић“ - Крушевац	328	159	169	-	-	-	328	159	169



Табела 1.5. Уписани студенти према начину финансирања и полу (наставак)

	Студенти								
	укупно			буџет			самофинансирајући		
	свега	мушки	женски	свега	мушки	женски	свега	мушки	женски
Регион Јужне и Источне Србије	27288	11288	16000	13836	5539	8297	13452	5749	7703
Државни универзитети	22366	8790	13576	11534	4401	7133	10832	4389	6443
Универзитет у Београду	530	250	280	215	106	109	315	144	171
Технички факултет - Бор	530	250	280	215	106	109	315	144	171
Универзитет у Нишу	21836	8540	13296	11319	4295	7024	10517	4245	6272
Грађевинско-архитектонски факултет	1419	491	928	1039	322	717	380	169	211
Економски факултет	2444	598	1846	1185	268	917	1259	330	929
Електронски факултет	3324	2308	1016	1712	1157	555	1612	1151	461
Машински факултет	1415	882	533	811	464	347	604	418	186
Медицински факултет	3290	906	2384	1597	435	1162	1693	471	1222
Правни факултет	2301	711	1590	909	249	660	1392	462	930
Природно-математички факултет	1270	527	743	644	280	364	626	247	379
Технолошки факултет - Лесковац	390	107	283	251	67	184	139	40	99
Педагошки факултет - Врање	250	53	197	172	34	138	78	19	59
Факултет заштите на раду	717	337	380	293	124	169	424	213	211
Факултет спорта и физичког васпитања	932	667	265	615	426	189	317	241	76
Факултет уметности	294	113	181	235	88	147	59	25	34
Филозофски факултет	3790	840	2950	1856	381	1475	1934	459	1475
Приватни универзитети	563	357	206	-	-	-	563	357	206
Универзитет „Унион - Никола Тесла“	563	357	206	-	-	-	563	357	206
Факултет за право, безбедност и менаџмент „Константин Велики“ - Ниш	353	204	149	-	-	-	353	204	149
Факултет примењених наука - Ниш	210	153	57	-	-	-	210	153	57
Академије струковних студија	4359	2141	2218	2302	1138	1164	2057	1003	1054
Академија струковних студија Јужна Србија - Лесковац	1448	594	854	650	244	406	798	350	448
Академија техничко-васпитачких струковних студија - Ниш	1630	931	699	956	530	426	674	401	273
Топличка академија струковних студија - Прокупље	1281	616	665	696	364	332	585	252	333
Регион Косово и Метохија

Табела 1.6. Студенти према претходно завршеној средњој школи

	Укупно			Претходно завршена школа								
				гимназије	рударске, геолошке и металуршке школе	шумарске и дрвно-преађивачке школе	машинске и металске школе	електротехничке школе	текстилне и кожарске школе	школе за хемију, неметале и графичарство	грађевинске, архитектонске и геодетске школе	саобраћајне школе
	свега	мушкарци	жене									
Новоуписани студенти												
РЕПУБЛИКА СРБИЈА	48536	20931	27605	19401	62	98	1906	3511	180	759	820	914
Високе школе/Академије струковних студија	12062	5396	6666	1962	9	15	832	1184	61	310	297	347
Факултети и академије уметности	36474	15535	20939	17439	53	83	1074	2327	119	449	523	567
СРБИЈА – СЕВЕР	38144	16601	21543	16468	51	82	1230	2754	99	572	718	706
Високе школе/Академије струковних студија	8639	3904	4735	1532	7	12	555	972	33	202	267	223
Факултети и академије уметности	29505	12697	16808	14936	44	70	675	1782	66	370	451	483
Београдски регион	27431	11949	15482	12372	50	78	808	2075	83	386	527	463
Високе школе/Академије струковних студија	7047	3182	3865	1212	7	11	368	832	28	145	229	177
Факултети и академије уметности	20384	8767	11617	11160	43	67	440	1243	55	241	298	286
Регион Војводине	10713	4652	6061	4096	1	4	422	679	16	186	191	243
Високе школе	1592	722	870	320	-	1	187	140	5	57	38	46
Факултети и академије уметности	9121	3930	5191	3776	1	3	235	539	11	129	153	197
СРБИЈА – ЈУГ	10392	4330	6062	2933	11	16	676	757	81	187	102	208
Високе школе/Академије струковних студија	3423	1492	1931	430	2	3	277	212	28	108	30	124
Факултети и академије уметности	6969	2838	4131	2503	9	13	399	545	53	79	72	84
Регион Шумадије и Западне Србије	5551	2122	3429	1397	5	14	412	271	58	83	29	109
Високе школе/Академије струковних студија	1886	708	1178	227	2	1	192	62	10	51	10	76
Факултети и академије уметности	3665	1414	2251	1170	3	13	220	209	48	32	19	33
Регион Јужне и Источне Србије	4841	2208	2633	1536	6	2	264	486	23	104	73	99
Високе школе/Академије струковних студија	1537	784	753	203	-	2	85	150	18	57	20	48
Факултети и академије уметности	3304	1424	1880	1333	6	-	179	336	5	47	53	51
Регион Косово и Метохија



Претходно завршена школа												
пољопривредне школе и школе за производњу и прераду хране	хидрометеоролошке и природно-математичке школе	економске, правне и административно-управне школе	туристичке, угоститељске и трговачке школе	школе за здравство и социјалну заштиту	школе за наставно особље	школе за личне услуге	школе за културу, уметност и јавно информисање	верске школе	војне и полицијске школе	остале средње техничке и стручне школе у четворогодишњем трајању	непознато	
Новоуписани студенти												
1055	58	7110	1283	5252	6	44	969	148	95	4624	241	РЕПУБЛИКА СРБИЈА
417	8	1653	507	2669	3	26	157	4	28	1455	118	Високе школе/Академије струковних студија
638	50	5457	776	2583	3	18	812	144	67	3169	123	Факултети и академије уметности
713	55	5178	873	3955	4	30	791	87	77	3491	210	СРБИЈА – СЕВЕР
210	6	1074	295	2090	3	22	119	1	11	907	98	Високе школе/Академије струковних студија
503	49	4104	578	1865	1	8	672	86	66	2584	112	Факултети и академије уметности
461	49	3537	745	3051	4	22	575	84	67	1874	120	Београдски регион
171	6	808	276	1885	3	19	82	1	11	694	82	Високе школе/Академије струковних студија
290	43	2729	469	1166	1	3	493	83	56	1180	38	Факултети и академије уметности
252	6	1641	128	904	-	8	216	3	10	1617	90	Регион Војводине
39	-	266	19	205	-	3	37	-	-	213	16	Високе школе
213	6	1375	109	699	-	5	179	3	10	1404	74	Факултети и академије уметности
342	3	1932	410	1297	2	14	178	61	18	1133	31	СРБИЈА – ЈУГ
207	2	579	212	579	-	4	38	3	17	548	20	Високе школе/Академије струковних студија
135	1	1353	198	718	2	10	140	58	1	585	11	Факултети и академије уметности
203	1	1092	176	759	1	3	88	59	7	762	22	Регион Шумадије и Западне Србије
121	1	322	60	380	-	2	24	1	7	319	18	Високе школе/Академије струковних студија
82	-	770	116	379	1	1	64	58	-	443	4	Факултети и академије уметности
139	2	840	234	538	1	11	90	2	11	371	9	Регион Јужне и Источне Србије
86	1	257	152	199	-	2	14	2	10	229	2	Високе школе/Академије струковних студија
53	1	583	82	339	1	9	76	-	1	142	7	Факултети и академије уметности
...	Регион Косово и Метохија

Табела 1.6. Студенти према претходно завршеној средњој школи (наставак)

	Укупно			Претходно завршена школа								
				гимназије	рударске, геолошке и металуршке школе	шумарске и дрвно-праваљачке школе	машинске и металске школе	електротехничке школе	текстилне и кожарске школе	школе за хемију, неметале и графикарство	грађевинске, архитектонске и геодетске школе	саобраћајне школе
	свега	мушкарци	жене									
Сви студенти												
РЕПУБЛИКА СРБИЈА	249768	102112	147656	113701	293	588	6829	14483	657	3416	3467	3776
Високе школе/Академије струковних студија	39872	18135	21737	6988	46	51	2623	4590	209	1103	1013	1226
Факултети и академије уметности	209896	83977	125919	106713	247	537	4206	9893	448	2313	2454	2550
СРБИЈА – СЕВЕР	197162	81564	115598	95819	244	502	4285	11514	411	2546	3009	2865
Високе школе/Академије струковних студија	29660	13791	15869	5670	41	41	1851	3909	149	757	890	781
Факултети и академије уметности	167502	67773	99729	90149	203	461	2434	7605	262	1789	2119	2084
Београдски регион	142944	58416	84528	73798	238	440	2925	8655	359	1631	2145	1827
Високе школе/Академије струковних студија	23954	11442	12512	4526	41	37	1170	3479	138	504	786	601
Факултети и академије уметности	118990	46974	72016	69272	197	403	1755	5176	221	1127	1359	1226
Регион Војводине	54218	23148	31070	22021	6	62	1360	2859	52	915	864	1038
Високе школе	5706	2349	3357	1144	-	4	681	430	11	253	104	180
Факултети и академије уметности	48512	20799	27713	20877	6	58	679	2429	41	662	760	858
СРБИЈА – ЈУГ	52606	20548	32058	17882	49	86	2544	2969	246	870	458	911
Високе школе/Академије струковних студија	10212	4344	5868	1318	5	10	772	681	60	346	123	445
Факултети и академије уметности	42394	16204	26190	16564	44	76	1772	2288	186	524	335	466
Регион Шумадије и Западне Србије	25318	9260	16058	7104	10	68	1512	1132	170	333	124	445
Високе школе/Академије струковних студија	5853	2203	3650	734	4	5	538	290	17	166	48	235
Факултети и академије уметности	19465	7057	12408	6370	6	63	974	842	153	167	76	210
Регион Јужне и Источне Србије	27288	11288	16000	10778	39	18	1032	1837	76	537	334	466
Високе школе/Академије струковних студија	4359	2141	2218	584	1	5	234	391	43	180	75	210
Факултети и академије уметности	22929	9147	13782	10194	38	13	798	1446	33	357	259	256
Регион Косово и Метохија

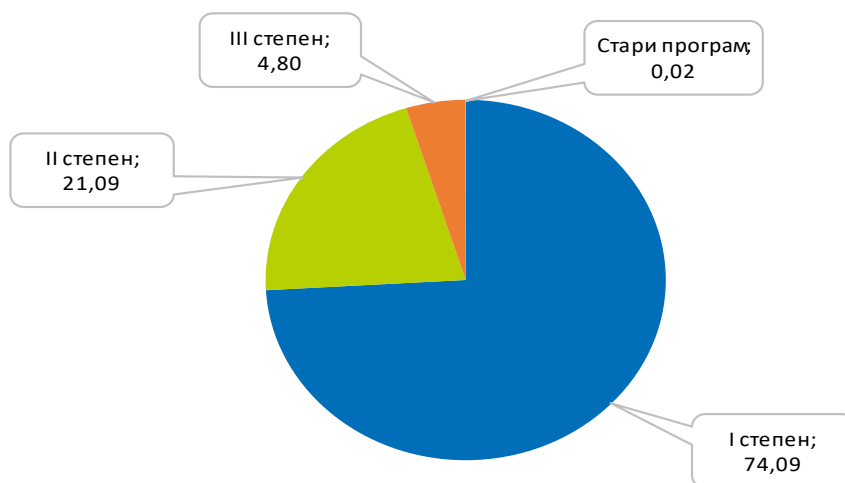


Претходно завршена школа												
пољоп- ривредне школе и школе за произво- дњу и прераду хране	хидро- метео- ролошке и приро- дно-мате- матичке школе	еконо- мске, правне и адми- нистра- тивно- управне школе	тури- стичке, угости- тељске и трго- вачке школе	школе за здра- вство и соци- јалну заштиту	школе за наставно особље	школе за личне услуге	школе за културу, уметност и јавно информи- сање	верске школе	војне и поли- цијске школе	остале средње техничке и стручне школе у четворо- годи- шњем трајању	непознато	
Сви студенти												
5077	270	33123	5675	28593	71	135	4475	983	361	22095	1700	РЕПУБЛИКА СРБИЈА
1305	36	5821	1860	7695	8	70	520	11	52	4155	490	Високе школе/Академије струковних студија
3772	234	27302	3815	20898	63	65	3955	972	309	17940	1210	Факултети и академије уметности
3678	261	23415	4132	21073	54	91	3643	853	304	17185	1278	СРБИЈА – СЕВЕР
671	33	3829	1270	6270	7	56	395	7	20	2697	316	Високе школе/Академије струковних студија
3007	228	19586	2862	14803	47	35	3248	846	284	14488	962	Факултети и академије уметности
2560	236	16340	3421	15207	41	79	2855	843	266	8485	593	Београдски регион
519	32	2694	1184	5686	4	51	285	6	18	1926	267	Високе школе/Академије струковних студија
2041	204	13646	2237	9521	37	28	2570	837	248	6559	326	Факултети и академије уметности
1118	25	7075	711	5866	13	12	788	10	38	8700	685	Регион Војводине
152	1	1135	86	584	3	5	110	1	2	771	49	Високе школе
966	24	5940	625	5282	10	7	678	9	36	7929	636	Факултети и академије уметности
1399	9	9708	1543	7520	17	44	832	130	57	4910	422	СРБИЈА – ЈУГ
634	3	1992	590	1425	1	14	125	4	32	1458	174	Високе школе/Академије струковних студија
765	6	7716	953	6095	16	30	707	126	25	3452	248	Факултети и академије уметности
888	5	4951	718	3913	11	10	393	123	15	3241	152	Регион Шумадије и Западне Србије
376	1	1159	157	1119	1	5	86	2	10	842	58	Високе школе/Академије струковних студија
512	4	3792	561	2794	10	5	307	121	5	2399	94	Факултети и академије уметности
511	4	4757	825	3607	6	34	439	7	42	1669	270	Регион Јужне и Источне Србије
258	2	833	433	306	-	9	39	2	22	616	116	Високе школе/Академије струковних студија
253	2	3924	392	3301	6	25	400	5	20	1053	154	Факултети и академије уметности
...	Регион Косово и Метохија

Графикон 2. Уписани студенти према подручјима образовања



Графикон 3. Уписани студенти према степену студија



Табела 1.7. Студенти по универзитетима

Универзитети	Број школа	Студенти								
		укупно			буџет			самофинансирање		
		свега	мушкарци	жене	свега	мушкарци	жене	свега	мушкарци	жене
УКУПНО	161	249768	102112	147656	96681	36948	59733	153087	65164	87923
Државни универзитети	82	175655	68561	107094	82886	30819	52067	92769	37742	55027
Криминалистичко-полицијски универзитет	1	725	378	347	335	172	163	390	206	184
Универзитет одбране	1	881	539	342	800	499	301	81	40	41
Универзитет у Београду	32	90152	33798	56354	37352	13151	24201	52800	20647	32153
Универзитет у Крагујевцу	13	15202	5658	9544	7767	2962	4805	7435	2696	4739
Универзитет у Нишу	14	22000	8633	13367	11446	4364	7082	10554	4269	6285
Универзитет у Новом Пазару	1	2681	852	1829	1264	378	886	1417	474	943
Универзитет у Новом Саду	15	41109	17777	23332	22113	8736	13377	18996	9041	9955
Универзитет уметности	5	2905	926	1979	1809	557	1252	1096	369	727
Приватни универзитети	44	34241	15416	18825	-	-	-	34241	15416	18825
Алфа БК универзитет	2	1082	556	526	-	-	-	1082	556	526
Европски универзитет	1	7	6	1	-	-	-	7	6	1
Интернационални универзитет у Новом Пазару	1	777	227	550	-	-	-	777	227	550
Универзитет „Educons“	3	2024	925	1099	-	-	-	2024	925	1099
Универзитет „Метрополитан“	3	2053	1000	1053	-	-	-	2053	1000	1053
Универзитет „Привредна академија“	8	6534	2829	3705	-	-	-	6534	2829	3705
Универзитет „Сингидунум“	3	9330	3910	5420	-	-	-	9330	3910	5420
Универзитет „Унион - Никола Тесла“	9	5319	2693	2626	-	-	-	5319	2693	2626
Универзитет „Унион“	4	3616	1617	1999	-	-	-	3616	1617	1999
Универзитет „МБ“	1	933	546	387	-	-	-	933	546	387
Факултети који нису у саставу универзитета	9	2566	1107	1459	-	-	-	2566	1107	1459
Државне високе школе/ Академије струковних студија	21	32528	14982	17546	13795	6129	7666	18733	8853	9880
Државне високе школе/ Академије струковних студија	21	32528	14982	17546	13795	6129	7666	18733	8853	9880
Приватне високе школе	14	7344	3153	4191	-	-	-	7344	3153	4191
Приватне високе школе	14	7344	3153	4191	-	-	-	7344	3153	4191

Табела 1.8. Студенти по националној припадности, део 1

	Пол	Укупно	Национална припадност										
			Срби	Албанци	Аустријанци	Ашкалије	Белгијанци	Бошњаци	Бугари	Буњевци	Власи	Горанци	Грци
	свега	249768	203837	127	10	3	7	2457	49	57	67	181	71
РЕПУБЛИКА СРБИЈА	мушкарци	102112	86271	55	8	2	4	958	31	31	33	90	39
	жене	147656	117566	72	2	1	3	1499	18	26	34	91	32
Високе школе/Академије струковних студија	свега	39872	31529	25	1	-	1	86	4	13	11	33	-
	мушкарци	18135	15079	8	1	-	-	33	4	11	5	22	-
	жене	21737	16450	17	-	-	1	53	-	2	6	11	-
Факултети и академије уметности	свега	209896	172308	102	9	3	6	2371	45	44	56	148	71
	мушкарци	83977	71192	47	7	2	4	925	27	20	28	68	39
	жене	125919	101116	55	2	1	2	1446	18	24	28	80	32
СРБИЈА – СЕВЕР	свега	197162	162271	105	9	1	5	683	32	56	49	156	65
	мушкарци	81564	69196	49	7	1	3	294	24	30	23	77	35
	жене	115598	93075	56	2	-	2	389	8	26	26	79	30
Високе школе/Академије струковних студија	свега	29660	23283	13	1	-	1	68	4	13	9	32	-
	мушкарци	13791	11313	6	1	-	-	22	4	11	4	22	-
	жене	15869	11970	7	-	-	1	46	-	2	5	10	-
Факултети и академије уметности	свега	167502	138988	92	8	1	4	615	28	43	40	124	65
	мушкарци	67773	57883	43	6	1	3	272	20	19	19	55	35
	жене	99729	81105	49	2	-	1	343	8	24	21	69	30
Београдски регион	свега	142944	121823	35	5	1	5	481	19	5	44	134	31
	мушкарци	58416	50896	17	4	1	3	188	13	2	21	70	15
	жене	84528	70927	18	1	-	2	293	6	3	23	64	16
Високе школе/Академије струковних студија	свега	23954	19650	10	1	-	1	28	3	1	9	31	-
	мушкарци	11442	10011	6	1	-	-	13	3	-	4	22	-
	жене	12512	9639	4	-	-	1	15	-	1	5	9	-
Факултети и академије уметности	свега	118990	102173	25	4	1	4	453	16	4	35	103	31
	мушкарци	46974	40885	11	3	1	3	175	10	2	17	48	15
	жене	72016	61288	14	1	-	1	278	6	2	18	55	16
Регион Војводине	свега	54218	40448	70	4	-	-	202	13	51	5	22	34
	мушкарци	23148	18300	32	3	-	-	106	11	28	2	7	20
	жене	31070	22148	38	1	-	-	96	2	23	3	15	14
Високе школе	свега	5706	3633	3	-	-	-	40	1	12	-	1	-
	мушкарци	2349	1302	-	-	-	-	9	1	11	-	-	-
	жене	3357	2331	3	-	-	-	31	-	1	-	1	-
Факултети и академије уметности	свега	48512	36815	67	4	-	-	162	12	39	5	21	34
	мушкарци	20799	16998	32	3	-	-	97	10	17	2	7	20
	жене	27713	19817	35	1	-	-	65	2	22	3	14	14



Национална припадност												Пол	
Данци	Египћани	Енглези	Италијани	Јевреји	Јермени	Југословени	Кинези	Мађари	Македонци	Муслимани	Немци		
7	9	17	33	10	8	92	72	1501	194	350	1141	свега	
3	5	9	17	4	4	69	33	746	88	84	527	мушкарци	РЕПУБЛИКА СРБИЈА
4	4	8	16	6	4	23	39	755	106	266	614	жене	
1	-	-	-	1	1	13	-	517	21	17	2	свега	
1	-	-	-	1	1	10	-	380	10	5	1	мушкарци	Високе школе/Академије струковних студија
-	-	-	-	-	-	3	-	137	11	12	1	жене	
6	9	17	33	9	7	79	72	984	173	333	1139	свега	
2	5	9	17	3	3	59	33	366	78	79	526	мушкарци	Факултети и академије уметности
4	4	8	16	6	4	20	39	618	95	254	613	жене	
5	9	17	31	9	8	87	68	1494	178	271	1135	свега	
3	5	9	16	3	4	64	29	743	83	68	526	мушкарци	СРБИЈА – СЕВЕР
2	4	8	15	6	4	23	39	751	95	203	609	жене	
1	-	-	-	-	1	13	-	516	20	15	2	свега	
1	-	-	-	-	1	10	-	379	10	5	1	мушкарци	Високе школе/Академије струковних студија
-	-	-	-	-	-	3	-	137	10	10	1	жене	
4	9	17	31	9	7	74	68	978	158	256	1133	свега	
2	5	9	16	3	3	54	29	364	73	63	525	мушкарци	Факултети и академије уметности
2	4	8	15	6	4	20	39	614	85	193	608	жене	
4	3	14	27	6	7	59	66	135	141	239	1111	свега	
2	1	6	14	2	3	44	27	53	69	56	514	мушкарци	Београдски регион
2	2	8	13	4	4	15	39	82	72	183	597	жене	
1	-	-	-	-	1	12	-	38	18	14	1	свега	
1	-	-	-	-	1	10	-	10	8	5	1	мушкарци	Високе школе/Академије струковних студија
-	-	-	-	-	-	2	-	28	10	9	-	жене	
3	3	14	27	6	6	47	66	97	123	225	1110	свега	
1	1	6	14	2	2	34	27	43	61	51	513	мушкарци	Факултети и академије уметности
2	2	8	13	4	4	13	39	54	62	174	597	жене	
1	6	3	4	3	1	28	2	1359	37	32	24	свега	
1	4	3	2	1	1	20	2	690	14	12	12	мушкарци	Регион Војводине
-	2	-	2	2	-	8	-	669	23	20	12	жене	
-	-	-	-	-	-	1	-	478	2	1	1	свега	
-	-	-	-	-	-	-	-	369	2	-	-	мушкарци	Високе школе
-	-	-	-	-	-	1	-	109	-	1	1	жене	
1	6	3	4	3	1	27	2	881	35	31	23	свега	
1	4	3	2	1	1	20	2	321	12	12	12	мушкарци	Факултети и академије уметности
-	2	-	2	2	-	7	-	560	23	19	11	жене	

Табела 1.8. Студенти по националној припадности, део 1 (наставак)

	Пол	Укупно	Национална припадност										
			Срби	Албанци	Аустријанци	Ашкалије	Белгијанци	Бошњаци	Бугари	Буњевци	Власи	Горанци	Грци
СРБИЈА – ЈУГ	свега	52606	41566	22	1	2	2	1774	17	1	18	25	6
	мушкарци	20548	17075	6	1	1	1	664	7	1	10	13	4
	жене	32058	24491	16	-	1	1	1110	10	-	8	12	2
Високе школе/Академије струковних студија	свега	10212	8246	12	-	-	-	18	-	-	2	1	-
	мушкарци	4344	3766	2	-	-	-	11	-	-	1	-	-
	жене	5868	4480	10	-	-	-	7	-	-	1	1	-
Факултети и академије уметности	свега	42394	33320	10	1	2	2	1756	17	1	16	24	6
	мушкарци	16204	13309	4	1	1	1	653	7	1	9	13	4
	жене	26190	20011	6	-	1	1	1103	10	-	7	11	2
Регион Шумадије и Западне Србије	свега	25318	18760	4	1	1	1	1744	1	-	6	7	2
	мушкарци	9260	7214	1	1	-	-	649	-	-	3	3	1
	жене	16058	11546	3	-	1	1	1095	1	-	3	4	1
Високе школе/Академије струковних студија	свега	5853	4163	-	-	-	-	17	-	-	1	-	-
	мушкарци	2203	1746	-	-	-	-	10	-	-	-	-	-
	жене	3650	2417	-	-	-	-	7	-	-	1	-	-
Факултети и академије уметности	свега	19465	14597	4	1	1	1	1727	1	-	5	7	2
	мушкарци	7057	5468	1	1	-	-	639	-	-	3	3	1
	жене	12408	9129	3	-	1	1	1088	1	-	2	4	1
Регион Јужне и Источне Србије	свега	27288	22806	18	-	1	1	30	16	1	12	18	4
	мушкарци	11288	9861	5	-	1	1	15	7	1	7	10	3
	жене	16000	12945	13	-	-	-	15	9	-	5	8	1
Високе школе/Академије струковних студија	свега	4359	4083	12	-	-	-	1	-	-	1	1	-
	мушкарци	2141	2020	2	-	-	-	1	-	-	1	-	-
	жене	2218	2063	10	-	-	-	-	-	-	-	1	-
Факултети и академије уметности	свега	22929	18723	6	-	1	1	29	16	1	11	17	4
	мушкарци	9147	7841	3	-	1	1	14	7	1	6	10	3
	жене	13782	10882	3	-	-	-	15	9	-	5	7	1
Регион Косово и Метохија	свега



Национална припадност												Пол	
Данци	Египћани	Енглези	Италијани	Јевреји	Јермени	Југословени	Кинези	Мађари	Македонци	Муслимани	Немци		
2	-	-	2	1	-	5	4	7	16	79	6	свега	СРБИЈА – ЈУГ
-	-	-	1	1	-	5	4	3	5	16	1	мушкарци	
2	-	-	1	-	-	-	-	4	11	63	5	жене	
-	-	-	-	1	-	-	-	1	1	2	-	свега	Високе школе/Академије струковних студија
-	-	-	-	1	-	-	-	1	-	-	-	мушкарци	
-	-	-	-	-	-	-	-	-	1	2	-	жене	
2	-	-	2	-	-	5	4	6	15	77	6	свега	Факултети и академије уметности
-	-	-	1	-	-	5	4	2	5	16	1	мушкарци	
2	-	-	1	-	-	-	-	4	10	61	5	жене	
2	-	-	2	-	-	1	-	5	3	77	5	свега	Регион Шумадије и Западне Србије
-	-	-	1	-	-	1	-	3	-	14	1	мушкарци	
2	-	-	1	-	-	-	-	2	3	63	4	жене	
-	-	-	-	-	-	-	-	1	-	2	-	свега	Високе школе/Академије струковних студија
-	-	-	-	-	-	-	-	1	-	-	-	мушкарци	
-	-	-	-	-	-	-	-	-	-	2	-	жене	
2	-	-	2	-	-	1	-	4	3	75	5	свега	Факултети и академије уметности
-	-	-	1	-	-	1	-	2	-	14	1	мушкарци	
2	-	-	1	-	-	-	-	2	3	61	4	жене	
-	-	-	-	1	-	4	4	2	13	2	1	свега	Регион Јужне и Источне Србије
-	-	-	-	1	-	4	4	-	5	2	-	мушкарци	
-	-	-	-	-	-	-	-	2	8	-	1	жене	
-	-	-	-	1	-	-	-	-	1	-	-	свега	Високе школе/Академије струковних студија
-	-	-	-	1	-	-	-	-	-	-	-	мушкарци	
-	-	-	-	-	-	-	-	-	1	-	-	жене	
-	-	-	-	-	-	4	4	2	12	2	1	свега	Факултети и академије уметности
-	-	-	-	-	-	4	4	-	5	2	-	мушкарци	
-	-	-	-	-	-	-	-	2	7	-	1	жене	
...	свега	Регион Косово и Метохија

Табела 1.8. Студенти по националној припадности, део 2

	Пол	Национална припадност												
		Норвежани	Пољаци	Роми	Румуни	Руси	Русини	Словаци	Словенци	Турци	Украјинци	Французи	Хрвати	Цинцари
	свега	4	12	460	142	272	243	497	69	30	65	4	486	4
РЕПУБЛИКА СРБИЈА	мушкарци	3	4	189	60	138	107	198	25	13	31	1	191	3
	жене	1	8	271	82	134	136	299	44	17	34	3	295	1
	свега	-	2	101	19	8	33	92	3	1	7	-	87	-
Високе школе/Академије струковних студија	мушкарци	-	1	37	6	3	14	35	1	1	2	-	44	-
	жене	-	1	64	13	5	19	57	2	-	5	-	43	-
	свега	4	10	359	123	264	210	405	66	29	58	4	399	4
Факултети и академије уметности	мушкарци	3	3	152	54	135	93	163	24	12	29	1	147	3
	жене	1	7	207	69	129	117	242	42	17	29	3	252	1
	свега	4	12	366	140	254	239	493	67	28	62	4	480	4
СРБИЈА – СЕВЕР	мушкарци	3	4	148	59	126	107	197	24	13	29	1	190	3
	жене	1	8	218	81	128	132	296	43	15	33	3	290	1
	свега	-	2	80	19	8	33	90	3	1	6	-	85	-
Високе школе/Академије струковних студија	мушкарци	-	1	28	6	3	14	35	1	1	2	-	44	-
	жене	-	1	52	13	5	19	55	2	-	4	-	41	-
	свега	4	10	286	121	246	206	403	64	27	56	4	395	4
Факултети и академије уметности	мушкарци	3	3	120	53	123	93	162	23	12	27	1	146	3
	жене	1	7	166	68	123	113	241	41	15	29	3	249	1
	свега	2	6	236	67	173	24	148	34	23	19	4	101	3
Београдски регион	мушкарци	2	2	101	23	77	9	50	13	10	6	1	46	3
	жене	-	4	135	44	96	15	98	21	13	13	3	55	-
	свега	-	-	37	7	5	6	51	1	1	2	-	15	-
Високе школе/Академије струковних студија	мушкарци	-	-	15	2	1	1	19	1	1	-	-	7	-
	жене	-	-	22	5	4	5	32	-	-	2	-	8	-
	свега	2	6	199	60	168	18	97	33	22	17	4	86	3
Факултети и академије уметности	мушкарци	2	2	86	21	76	8	31	12	9	6	1	39	3
	жене	-	4	113	39	92	10	66	21	13	11	3	47	-
	свега	2	6	130	73	81	215	345	33	5	43	-	379	1
Регион Војводине	мушкарци	1	2	47	36	49	98	147	11	3	23	-	144	-
	жене	1	4	83	37	32	117	198	22	2	20	-	235	1
	свега	-	2	43	12	3	27	39	2	-	4	-	70	-
Високе школе	мушкарци	-	1	13	4	2	13	16	-	-	2	-	37	-
	жене	-	1	30	8	1	14	23	2	-	2	-	33	-
	свега	2	4	87	61	78	188	306	31	5	39	-	309	1
Факултети и академије уметности	мушкарци	1	1	34	32	47	85	131	11	3	21	-	107	-
	жене	1	3	53	29	31	103	175	20	2	18	-	202	1



Национална припадност											Пол	
Црногорци	Чеси	Швајцарци	Швеђани	остали (уписана национална припадност која није напред наведена)	нису се изјаснили, ни определили према члану 47. Устава РС	изјаснили се у смислу регионалне припадности	Бањаши	Шопи	Торлаци	Непознато		
739	18	13	16	600	21322	330	7	6	3	14126	свега	
337	9	9	3	343	6500	161	5	4	1	4666	мушкарци	РЕПУБЛИКА СРБИЈА
402	9	4	13	257	14822	169	2	2	2	9460	жене	
157	3	-	-	25	3986	7	2	-	-	3063	свега	
69	2	-	-	12	1310	-	2	-	-	1024	мушкарци	Високе школе/Академије струковних студија
88	1	-	-	13	2676	7	-	-	-	2039	жене	
582	15	13	16	575	17336	323	5	6	3	11063	свега	
268	7	9	3	331	5190	161	3	4	1	3642	мушкарци	Факултети и академије уметности
314	8	4	13	244	12146	162	2	2	2	7421	жене	
691	17	7	13	574	16836	116	6	2	1	10002	свега	
316	8	5	2	329	5405	57	4	2	1	3239	мушкарци	СРБИЈА – СЕВЕР
375	9	2	11	245	11431	59	2	-	-	6763	жене	
152	3	-	-	25	2819	5	2	-	-	2335	свега	
68	2	-	-	12	953	-	2	-	-	829	мушкарци	Високе школе/Академије струковних студија
84	1	-	-	13	1866	5	-	-	-	1506	жене	
539	14	7	13	549	14017	111	4	2	1	7667	свега	
248	6	5	2	317	4452	57	2	2	1	2410	мушкарци	Факултети и академије уметности
291	8	2	11	232	9565	54	2	-	-	5257	жене	
457	10	6	10	344	12391	76	2	2	1	4410	свега	
210	4	4	2	197	4086	38	2	2	1	1506	мушкарци	Београдски регион
247	6	2	8	147	8305	38	-	-	-	2904	жене	
121	2	-	-	16	2378	1	2	-	-	1490	свега	
61	1	-	-	11	791	-	2	-	-	433	мушкарци	Високе школе/Академије струковних студија
60	1	-	-	5	1587	1	-	-	-	1057	жене	
336	8	6	10	328	10013	75	-	2	1	2920	свега	
149	3	4	2	186	3295	38	-	2	1	1073	мушкарци	Факултети и академије уметности
187	5	2	8	142	6718	37	-	-	-	1847	жене	
234	7	1	3	230	4445	40	4	-	-	5592	свега	
106	4	1	-	132	1319	19	2	-	-	1733	мушкарци	Регион Војводине
128	3	-	3	98	3126	21	2	-	-	3859	жене	
31	1	-	-	9	441	4	-	-	-	845	свега	
7	1	-	-	1	162	-	-	-	-	396	мушкарци	Високе школе
24	-	-	-	8	279	4	-	-	-	449	жене	
203	6	1	3	221	4004	36	4	-	-	4747	свега	
99	3	1	-	131	1157	19	2	-	-	1337	мушкарци	Факултети и академије уметности
104	3	-	3	90	2847	17	2	-	-	3410	жене	

Табела 1.8. Студенти по националној припадности, део 2 (наставак)

	Пол	Национална припадност												
		Норвежани	Пољаци	Роми	Румуни	Руси	Русини	Словаци	Словенци	Турци	Украјинци	Французи	Хрвати	Цинцари
СРБИЈА – ЈУГ	свега	-	-	94	2	18	4	4	2	2	3	-	6	-
	мушкарци	-	-	41	1	12	-	1	1	-	2	-	1	-
	жене	-	-	53	1	6	4	3	1	2	1	-	5	-
Високе школе/Академије струковних студија	свега	-	-	21	-	-	-	2	-	-	1	-	2	-
	мушкарци	-	-	9	-	-	-	-	-	-	-	-	-	-
	жене	-	-	12	-	-	-	2	-	-	1	-	2	-
Факултети и академије уметности	свега	-	-	73	2	18	4	2	2	2	2	-	4	-
	мушкарци	-	-	32	1	12	-	1	1	-	2	-	1	-
	жене	-	-	41	1	6	4	1	1	2	-	-	3	-
Регион Шумадије и Западне Србије	свега	-	-	40	-	9	4	3	-	1	1	-	5	-
	мушкарци	-	-	16	-	7	-	1	-	-	-	-	1	-
	жене	-	-	24	-	2	4	2	-	1	1	-	4	-
Високе школе/Академије струковних студија	свега	-	-	12	-	-	-	2	-	-	1	-	2	-
	мушкарци	-	-	4	-	-	-	-	-	-	-	-	-	-
	жене	-	-	8	-	-	-	2	-	-	1	-	2	-
Факултети и академије уметности	свега	-	-	28	-	9	4	1	-	1	-	-	3	-
	мушкарци	-	-	12	-	7	-	1	-	-	-	-	1	-
	жене	-	-	16	-	2	4	-	-	1	-	-	2	-
Регион Јужне и Источне Србије	свега	-	-	54	2	9	-	1	2	1	2	-	1	-
	мушкарци	-	-	25	1	5	-	-	1	-	2	-	-	-
	жене	-	-	29	1	4	-	1	1	1	-	-	1	-
Високе школе/Академије струковних студија	свега	-	-	9	-	-	-	-	-	-	-	-	-	-
	мушкарци	-	-	5	-	-	-	-	-	-	-	-	-	-
	жене	-	-	4	-	-	-	-	-	-	-	-	-	-
Факултети и академије уметности	свега	-	-	45	2	9	-	1	2	1	2	-	1	-
	мушкарци	-	-	20	1	5	-	-	1	-	2	-	-	-
	жене	-	-	25	1	4	-	1	1	1	-	-	1	-
Регион Косово и Метохија	свега



Национална припадност												Пол	
Црногорци	Чеси	Швајцарци	Швеђани	остали (уписана национална припадност која није напред наведена)	нису се изјаснили, ни определили према члану 47. Устава РС	изјаснили се у смислу регионалне припадности	Бањаши	Шопи	Торлаци	Непознато			
48	1	6	3	26	4486	214	1	4	2	4124	свега		
21	1	4	1	14	1095	104	1	2	-	1427	мушкарци	СРБИЈА – ЈУГ	
27	-	2	2	12	3391	110	-	2	2	2697	жене		
5	-	-	-	-	1167	2	-	-	-	728	свега		
1	-	-	-	-	357	-	-	-	-	195	мушкарци	Високе школе/Академије струковних студија	
4	-	-	-	-	810	2	-	-	-	533	жене		
43	1	6	3	26	3319	212	1	4	2	3396	свега		
20	1	4	1	14	738	104	1	2	-	1232	мушкарци	Факултети и академије уметности	
23	-	2	2	12	2581	108	-	2	2	2164	жене		
37	-	5	2	20	1579	205	-	2	1	2782	свега	Регион Шумадије и Западне Србије	
16	-	4	1	13	406	100	-	-	-	803	мушкарци		
21	-	1	1	7	1173	105	-	2	1	1979	жене		
3	-	-	-	-	991	2	-	-	-	656	свега		
-	-	-	-	-	284	-	-	-	-	158	мушкарци	Високе школе/Академије струковних студија	
3	-	-	-	-	707	2	-	-	-	498	жене		
34	-	5	2	20	588	203	-	2	1	2126	свега		
16	-	4	1	13	122	100	-	-	-	645	мушкарци	Факултети и академије уметности	
18	-	1	1	7	466	103	-	2	1	1481	жене		
11	1	1	1	6	2907	9	1	2	1	1342	свега	Регион Јужне и Источне Србије	
5	1	-	-	1	689	4	1	2	-	624	мушкарци		
6	-	1	1	5	2218	5	-	-	1	718	жене		
2	-	-	-	-	176	-	-	-	-	72	свега		
1	-	-	-	-	73	-	-	-	-	37	мушкарци	Високе школе/Академије струковних студија	
1	-	-	-	-	103	-	-	-	-	35	жене		
9	1	1	1	6	2731	9	1	2	1	1270	свега		
4	1	-	-	1	616	4	1	2	-	587	мушкарци	Факултети и академије уметности	
5	-	1	1	5	2115	5	-	-	1	683	жене		
...	свега	Регион Косово и Метохија	

Табела 1.9. Студенти страни држављани

	Република Србија														
	укупно		Србија – север		Београдски регион		Регион Војводине		Србија – југ		Регион Шумадије и Западне Србије		Регион Јужне и Источне Србије		Регион Косово и Метохија
	свега	жене	свега	жене	свега	жене	свега	жене	свега	жене	свега	жене	свега	жене	
УКУПНО	11573	6274	10574	5729	6080	3320	4494	2409	999	545	835	456	164	89	...
Андора	1	1	-	-	-	-	-	-	1	1	-	-	1	1	...
Уједињени Арапски Емирати	22	6	20	5	12	-	8	5	2	1	1	-	1	1	...
Авганистан	23	12	23	12	23	12	-	-	-	-	-	-	-	-	...
Албанија	12	10	12	10	10	9	2	1	-	-	-	-	-	-	...
Арменија	1	1	1	1	1	1	-	-	-	-	-	-	-	-	...
Ангола	47	22	47	22	46	22	1	-	-	-	-	-	-	-	...
Аргентина	1	1	1	1	1	1	-	-	-	-	-	-	-	-	...
Аустрија	10	5	10	5	2	-	8	5	-	-	-	-	-	-	...
Аустралија	11	4	10	4	7	3	3	1	1	-	1	-	-	-	...
Азербејџан	9	2	8	2	7	1	1	1	1	-	1	-	-	-	...
Босна и Херцеговина	5765	3141	5607	3065	2244	1280	3363	1785	158	76	142	67	16	9	...
Бангладеш	2	-	-	-	-	-	-	-	2	-	2	-	-	-	...
Белгија	3	2	3	2	2	1	1	1	-	-	-	-	-	-	...
Бугарска	3	2	3	2	3	2	-	-	-	-	-	-	-	-	...
Бурунди	15	7	15	7	15	7	-	-	-	-	-	-	-	-	...
Бенин	1	-	1	-	1	-	-	-	-	-	-	-	-	-	...
Боливија	1	1	-	-	-	-	-	-	1	1	1	1	-	-	...
Бразил	3	3	2	2	1	1	1	1	1	1	1	1	-	-	...
Бутан	1	1	-	-	-	-	-	-	1	1	-	-	1	1	...
Боцвана	2	2	1	1	1	1	-	-	1	1	1	1	-	-	...
Белорусија	22	13	22	13	22	13	-	-	-	-	-	-	-	-	...
Белизе	3	2	3	2	2	2	1	-	-	-	-	-	-	-	...
Канада	27	10	27	10	18	7	9	3	-	-	-	-	-	-	...
ДР Конго	21	9	21	9	21	9	-	-	-	-	-	-	-	-	...
Република Конго	11	3	11	3	11	3	-	-	-	-	-	-	-	-	...
Швајцарска	9	4	9	4	7	4	2	-	-	-	-	-	-	-	...
Обала Слоноваче	2	-	2	-	2	-	-	-	-	-	-	-	-	-	...
Чиле	1	1	1	1	1	1	-	-	-	-	-	-	-	-	...
Камерун	1	-	1	-	-	-	1	-	-	-	-	-	-	-	...
Кина	99	52	95	52	92	52	3	-	4	-	-	-	4	-	...
Куба	2	-	2	-	1	-	1	-	-	-	-	-	-	-	...
Зеленортска острва	16	10	16	10	16	10	-	-	-	-	-	-	-	-	...
Кипар	3	3	2	2	2	2	-	-	1	1	1	1	-	-	...
Немачка	61	31	51	25	31	16	20	9	10	6	9	5	1	1	...
Данска	5	3	5	3	4	3	1	-	-	-	-	-	-	-	...
Алжир	10	5	7	4	6	3	1	1	3	1	3	1	-	-	...
Еквадор	1	-	1	-	1	-	-	-	-	-	-	-	-	-	...
Египат	8	3	7	3	2	1	5	2	1	-	1	-	-	-	...
Еритеја	1	-	1	-	1	-	-	-	-	-	-	-	-	-	...
Шпанија	19	11	12	5	5	2	7	3	7	6	3	2	4	4	...
Етиопија	3	-	1	-	1	-	-	-	2	-	2	-	-	-	...
Финска	1	-	1	-	-	-	1	-	-	-	-	-	-	-	...
Француска	14	7	11	6	7	5	4	1	3	1	2	1	1	-	...



Табела 1.9. Студенти страни држављани (наставак)

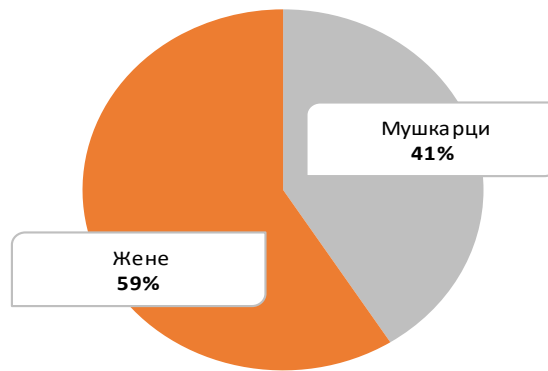
	Република Србија														
	укупно		Србија – север		Београдски регион		Регион Војводине		Србија – југ		Регион Шумадије и Западне Србије		Регион Јужне и Источне Србије		Регион Косово и Метохија
	свега	жене	свега	жене	свега	жене	свега	жене	свега	жене	свега	жене	свега	жене	
Габон	2	-	2	-	2	-	-	-	-	-	-	-	-	-	...
Велика Британија	32	13	32	13	13	3	19	10	-	-	-	-	-	-	...
Грузија	1	-	1	-	1	-	-	-	-	-	-	-	-	-	...
Гана	62	23	59	22	53	19	6	3	3	1	2	1	1	-	...
Гамбија	1	-	1	-	1	-	-	-	-	-	-	-	-	-	...
Гвинеја	1	-	1	-	1	-	-	-	-	-	-	-	-	-	...
Екваторијална Гвинеја	22	10	22	10	22	10	-	-	-	-	-	-	-	-	...
Грчка	55	25	49	23	20	10	29	13	6	2	1	1	5	1	...
Гватемала	2	-	2	-	2	-	-	-	-	-	-	-	-	-	...
Гвинеја Бисао	3	2	3	2	3	2	-	-	-	-	-	-	-	-	...
Хондурас	2	1	2	1	2	1	-	-	-	-	-	-	-	-	...
Хрватска	288	189	284	187	117	68	167	119	4	2	4	2	-	-	...
Мађарска	27	11	27	11	5	2	22	9	-	-	-	-	-	-	...
Индонезија	17	7	14	5	14	5	-	-	3	2	3	2	-	-	...
Ирска	7	5	7	5	3	2	4	3	-	-	-	-	-	-	...
Израел	2	1	2	1	2	1	-	-	-	-	-	-	-	-	...
Индија	170	63	41	14	7	1	34	13	129	49	129	49	-	-	...
Ирак	22	5	21	5	8	3	13	2	1	-	-	-	1	-	...
Иран	106	55	82	37	58	29	24	8	24	18	24	18	-	-	...
Италија	24	13	22	12	17	9	5	3	2	1	2	1	-	-	...
Јамајка	5	3	5	3	5	3	-	-	-	-	-	-	-	-	...
Јордан	3	1	3	1	3	1	-	-	-	-	-	-	-	-	...
Јапан	6	2	6	2	5	2	1	-	-	-	-	-	-	-	...
Кенија	21	12	21	12	20	12	1	-	-	-	-	-	-	-	...
Киргистан	1	-	1	-	-	-	1	-	-	-	-	-	-	-	...
Комори	1	-	1	-	1	-	-	-	-	-	-	-	-	-	...
Република Кореја	5	3	5	3	5	3	-	-	-	-	-	-	-	-	...
Кувајт	1	-	1	-	-	-	1	-	-	-	-	-	-	-	...
Казахстан	2	1	2	1	2	1	-	-	-	-	-	-	-	-	...
Либан	15	3	14	3	12	2	2	1	1	-	1	-	-	-	...
Света Луција	3	1	3	1	3	1	-	-	-	-	-	-	-	-	...
Шри Ланка	2	-	2	-	2	-	-	-	-	-	-	-	-	-	...
Литванија	1	1	1	1	1	1	-	-	-	-	-	-	-	-	...
Либија	90	28	87	28	72	26	15	2	3	-	2	-	1	-	...
Мароко	12	4	7	-	6	-	1	-	5	4	5	4	-	-	...
Молдавија	3	2	3	2	3	2	-	-	-	-	-	-	-	-	...
Црна Гора	2977	1736	2571	1481	2178	1228	393	253	406	255	377	241	29	14	...
Северна Македонија	142	79	121	68	107	60	14	8	21	11	3	2	18	9	...
Мали	3	-	3	-	3	-	-	-	-	-	-	-	-	-	...
Монголија	1	1	1	1	1	1	-	-	-	-	-	-	-	-	...
Мауританија	2	-	2	-	2	-	-	-	-	-	-	-	-	-	...
Малта	1	-	1	-	1	-	-	-	-	-	-	-	-	-	...
Мексико	4	1	4	1	4	1	-	-	-	-	-	-	-	-	...
Мозамбик	5	4	5	4	5	4	-	-	-	-	-	-	-	-	...
Намибија	3	2	3	2	3	2	-	-	-	-	-	-	-	-	...

Табела 1.9. Студенти страни држављани (наставак)

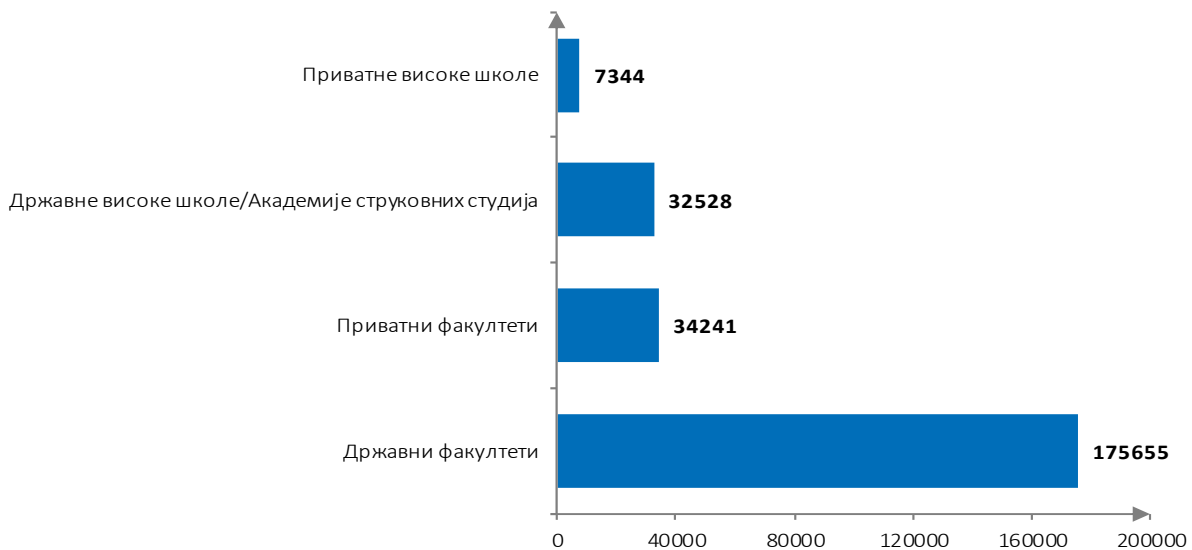
	Република Србија														
	укупно		Србија – север		Београдски регион		Регион Војводине		Србија – југ		Регион Шумадије и Западне Србије		Регион Јужне и Источне Србије		Регион Косово и Метохија
	свега	жене	свега	жене	свега	жене	свега	жене	свега	жене	свега	жене	свега	жене	
Нигер	2	-	1	-	1	-	-	-	1	-	1	-	-	-	...
Нигерија	128	65	99	52	33	13	66	39	29	13	29	13	-	-	...
Никарагва	1	-	-	-	-	-	-	-	1	-	1	-	-	-	...
Холандија	3	2	3	2	2	2	1	-	-	-	-	-	-	-	...
Норвешка	3	1	3	1	2	-	1	1	-	-	-	-	-	-	...
Нови Зеланд	1	-	1	-	1	-	-	-	-	-	-	-	-	-	...
Филипини	3	1	2	-	2	-	-	-	1	1	1	1	-	-	...
Пакистан	13	6	9	4	2	2	7	2	4	2	4	2	-	-	...
Пољска	6	4	6	4	5	3	1	1	-	-	-	-	-	-	...
Палестина	34	5	32	4	28	4	4	-	2	1	2	1	-	-	...
Катар	2	1	2	1	-	-	2	1	-	-	-	-	-	-	...
Реинион	22	16	6	5	4	3	2	2	16	11	2	1	14	10	...
Румунија	24	13	12	9	7	6	5	3	12	4	5	-	7	4	...
Русија	342	173	308	156	229	123	79	33	34	17	16	5	18	12	...
Руанда	6	3	1	1	1	1	-	-	5	2	3	-	2	2	...
Саудијска Арабија	45	21	25	10	16	6	9	4	20	11	8	7	12	4	...
Сејшелска Острва	1	1	1	1	-	-	1	1	-	-	-	-	-	-	...
Судан	3	1	3	1	2	-	1	1	-	-	-	-	-	-	...
Шведска	17	13	16	12	12	10	4	2	1	1	-	-	1	1	...
Сингапур	1	-	1	-	1	-	-	-	-	-	-	-	-	-	...
Словенија	68	46	66	45	33	21	33	24	2	1	-	-	2	1	...
Словачка	5	5	5	5	2	2	3	3	-	-	-	-	-	-	...
Сијера Леоне	4	2	4	2	4	2	-	-	-	-	-	-	-	-	...
Сомалија	4	1	4	1	4	1	-	-	-	-	-	-	-	-	...
Суринам	68	45	43	31	42	30	1	1	25	14	6	2	19	12	...
Јужни Судан	10	2	10	2	10	2	-	-	-	-	-	-	-	-	...
Сао Томе и Принсипе	9	3	9	3	9	3	-	-	-	-	-	-	-	-	...
Ел Салвадор	2	2	2	2	2	2	-	-	-	-	-	-	-	-	...
Сирија	78	21	78	21	46	16	32	5	-	-	-	-	-	-	...
Есватини	40	24	40	24	40	24	-	-	-	-	-	-	-	-	...
Чад	2	1	1	1	1	1	-	-	1	-	-	-	1	-	...
Того	13	4	12	4	12	4	-	-	1	-	-	-	1	-	...
Тајланд	1	-	1	-	-	-	1	-	-	-	-	-	-	-	...
Таџикистан	1	-	1	-	1	-	-	-	-	-	-	-	-	-	...
Тунис	39	26	11	7	1	-	10	7	28	19	28	19	-	-	...
Турска	37	21	35	20	28	17	7	3	2	1	2	1	-	-	...
Тринидад и Тобаго	1	1	1	1	1	1	-	-	-	-	-	-	-	-	...
Украјина	14	8	14	8	11	8	3	-	-	-	-	-	-	-	...
Уганда	10	3	9	2	9	2	-	-	1	1	1	1	-	-	...
Сједињене Америчке Државе	39	15	36	13	29	11	7	2	3	2	-	-	3	2	...
Венецуела	1	-	1	-	1	-	-	-	-	-	-	-	-	-	...
Девичанска острва (Британска)	1	-	1	-	-	-	1	-	-	-	-	-	-	-	...
Вануату	3	2	3	2	3	2	-	-	-	-	-	-	-	-	...
Јемен	5	-	5	-	-	-	5	-	-	-	-	-	-	-	...
Јужна Африка	16	10	15	9	6	3	9	6	1	1	1	1	-	-	...
Замбија	8	2	8	2	8	2	-	-	-	-	-	-	-	-	...
Зимбабве	9	7	8	6	5	4	3	2	1	1	1	1	-	-	...



Графикон 4. Уписани студенти према полу



Графикон 5. Студенти према припадности високошколској установи



Табела 1.10. Студенти по годинама старости и полу

	Пол	Укупно	Године старости					
			18 и мање	19	20	21	22	23
РЕПУБЛИКА СРБИЈА	свега	249768	5952	33704	32812	31295	28533	22462
	мушкарци	102112	2369	14033	13112	12566	11388	8983
	жене	147656	3583	19671	19700	18729	17145	13479
Високе школе/Академије струковних студија	свега	39872	1365	6570	6317	5970	4021	2729
	мушкарци	18135	638	3174	2775	2684	1934	1337
	жене	21737	727	3396	3542	3286	2087	1392
Факултети и академије уметности	свега	209896	4587	27134	26495	25325	24512	19733
	мушкарци	83977	1731	10859	10337	9882	9454	7646
	жене	125919	2856	16275	16158	15443	15058	12087
СРБИЈА – СЕВЕР	свега	197162	4437	25928	25892	24776	22831	17820
	мушкарци	81564	1777	10883	10450	10066	9276	7136
	жене	115598	2660	15045	15442	14710	13555	10684
Високе школе/Академије струковних студија	свега	29660	909	4747	4731	4541	3216	2120
	мушкарци	13791	425	2333	2112	2087	1567	1052
	жене	15869	484	2414	2619	2454	1649	1068
Факултети и академије уметности	свега	167502	3528	21181	21161	20235	19615	15700
	мушкарци	67773	1352	8550	8338	7979	7709	6084
	жене	99729	2176	12631	12823	12256	11906	9616
Београдски регион	свега	142944	3261	18484	18532	17689	16021	12721
	мушкарци	58416	1326	7756	7505	7161	6495	5024
	жене	84528	1935	10728	11027	10528	9526	7697
Високе школе/Академије струковних студија	свега	23954	742	3873	3903	3687	2581	1686
	мушкарци	11442	356	1889	1785	1721	1294	875
	жене	12512	386	1984	2118	1966	1287	811
Факултети и академије уметности	свега	118990	2519	14611	14629	14002	13440	11035
	мушкарци	46974	970	5867	5720	5440	5201	4149
	жене	72016	1549	8744	8909	8562	8239	6886
Регион Војводине	свега	54218	1176	7444	7360	7087	6810	5099
	мушкарци	23148	451	3127	2945	2905	2781	2112
	жене	31070	725	4317	4415	4182	4029	2987
Високе школе	свега	5706	167	874	828	854	635	434
	мушкарци	2349	69	444	327	366	273	177
	жене	3357	98	430	501	488	362	257
Факултети и академије уметности	свега	48512	1009	6570	6532	6233	6175	4665
	мушкарци	20799	382	2683	2618	2539	2508	1935
	жене	27713	627	3887	3914	3694	3667	2730
СРБИЈА – ЈУГ	свега	52606	1515	7776	6920	6519	5702	4642
	мушкарци	20548	592	3150	2662	2500	2112	1847
	жене	32058	923	4626	4258	4019	3590	2795
Високе школе/Академије струковних студија	свега	10212	456	1823	1586	1429	805	609
	мушкарци	4344	213	841	663	597	367	285
	жене	5868	243	982	923	832	438	324
Факултети и академије уметности	свега	42394	1059	5953	5334	5090	4897	4033
	мушкарци	16204	379	2309	1999	1903	1745	1562
	жене	26190	680	3644	3335	3187	3152	2471
Регион Шумадије и Западне Србије	свега	25318	788	4040	3581	3313	2772	2117
	мушкарци	9260	286	1534	1346	1206	1026	806
	жене	16058	502	2506	2235	2107	1746	1311
Високе школе/Академије струковних студија	свега	5853	256	1049	950	825	484	350
	мушкарци	2203	107	427	357	302	210	143
	жене	3650	149	622	593	523	274	207
Факултети и академије уметности	свега	19465	532	2991	2631	2488	2288	1767
	мушкарци	7057	179	1107	989	904	816	663
	жене	12408	353	1884	1642	1584	1472	1104
Регион Јужне и Источне Србије	свега	27288	727	3736	3339	3206	2930	2525
	мушкарци	11288	306	1616	1316	1294	1086	1041
	жене	16000	421	2120	2023	1912	1844	1484
Високе школе/Академије струковних студија	свега	4359	200	774	636	604	321	259
	мушкарци	2141	106	414	306	295	157	142
	жене	2218	94	360	330	309	164	117
Факултети и академије уметности	свега	22929	527	2962	2703	2602	2609	2266
	мушкарци	9147	200	1202	1010	999	929	899
	жене	13782	327	1760	1693	1603	1680	1367
Регион Косово и Метохија	свега



Године старости								Пол	
24	25	26	27	28	29	30-34	35 и више		
17646	13789	10583	8428	6935	5643	15967	16019	свега	
7220	5843	4601	3770	3002	2401	6488	6336	мушкарци	РЕПУБЛИКА СРБИЈА
10426	7946	5982	4658	3933	3242	9479	9683	жене	
1958	1571	1050	810	654	519	1933	4405	свега	
986	784	542	440	321	256	845	1419	мушкарци	Високе школе/Академије струковних студија
972	787	508	370	333	263	1088	2986	жене	
15688	12218	9533	7618	6281	5124	14034	11614	свега	
6234	5059	4059	3330	2681	2145	5643	4917	мушкарци	Факултети и академије уметности
9454	7159	5474	4288	3600	2979	8391	6697	жене	
13905	11003	8512	6703	5660	4545	12701	12449	свега	
5787	4714	3781	3055	2454	1983	5202	5000	мушкарци	СРБИЈА – СЕВЕР
8118	6289	4731	3648	3206	2562	7499	7449	жене	
1538	1229	827	627	494	378	1347	2956	свега	
795	632	454	361	248	201	599	925	мушкарци	Високе школе/Академије струковних студија
743	597	373	266	246	177	748	2031	жене	
12367	9774	7685	6076	5166	4167	11354	9493	свега	
4992	4082	3327	2694	2206	1782	4603	4075	мушкарци	Факултети и академије уметности
7375	5692	4358	3382	2960	2385	6751	5418	жене	
10354	8193	6157	4892	4167	3378	9571	9524	свега	
4220	3405	2638	2150	1761	1453	3783	3739	мушкарци	Београдски регион
6134	4788	3519	2742	2406	1925	5788	5785	жене	
1229	986	680	509	383	294	1061	2340	свега	
679	529	391	299	203	160	499	762	мушкарци	Високе школе/Академије струковних студија
550	457	289	210	180	134	562	1578	жене	
9125	7207	5477	4383	3784	3084	8510	7184	свега	
3541	2876	2247	1851	1558	1293	3284	2977	мушкарци	Факултети и академије уметности
5584	4331	3230	2532	2226	1791	5226	4207	жене	
3551	2810	2355	1811	1493	1167	3130	2925	свега	
1567	1309	1143	905	693	530	1419	1261	мушкарци	Регион Војводине
1984	1501	1212	906	800	637	1711	1664	жене	
309	243	147	118	111	84	286	616	свега	
116	103	63	62	45	41	100	163	мушкарци	Високе школе
193	140	84	56	66	43	186	453	жене	
3242	2567	2208	1693	1382	1083	2844	2309	свега	
1451	1206	1080	843	648	489	1319	1098	мушкарци	Факултети и академије уметности
1791	1361	1128	850	734	594	1525	1211	жене	
3741	2786	2071	1725	1275	1098	3266	3570	свега	
1433	1129	820	715	548	418	1286	1336	мушкарци	СРБИЈА – ЈУГ
2308	1657	1251	1010	727	680	1980	2234	жене	
420	342	223	183	160	141	586	1449	свега	
191	152	88	79	73	55	246	494	мушкарци	Високе школе/Академије струковних студија
229	190	135	104	87	86	340	955	жене	
3321	2444	1848	1542	1115	957	2680	2121	свега	
1242	977	732	636	475	363	1040	842	мушкарци	Факултети и академије уметности
2079	1467	1116	906	640	594	1640	1279	жене	
1542	1218	860	693	501	489	1450	1954	свега	
558	442	305	257	193	157	506	638	мушкарци	Регион Шумадије и Западне Србије
984	776	555	436	308	332	944	1316	жене	
234	193	125	101	90	87	339	770	свега	
90	76	44	33	35	28	123	228	мушкарци	Високе школе/Академије струковних студија
144	117	81	68	55	59	216	542	жене	
1308	1025	735	592	411	402	1111	1184	свега	
468	366	261	224	158	129	383	410	мушкарци	Факултети и академије уметности
840	659	474	368	253	273	728	774	жене	
2199	1568	1211	1032	774	609	1816	1616	свега	
875	687	515	458	355	261	780	698	мушкарци	Регион Јужне и Источне Србије
1324	881	696	574	419	348	1036	918	жене	
186	149	98	82	70	54	247	679	свега	
101	76	44	46	38	27	123	266	мушкарци	Високе школе/Академије струковних студија
85	73	54	36	32	27	124	413	жене	
2013	1419	1113	950	704	555	1569	937	свега	
774	611	471	412	317	234	657	432	мушкарци	Факултети и академије уметности
1239	808	642	538	387	321	912	505	жене	
...	свега	Регион Косово и Метохија

Табела 1.11. Студенти према брачном статусу

	Укупно			Неожењен/неудата			Ожењен/удата, живи у ванбрачној заједници			Разведен/разведена			Удовац/удовица		
	свега	мушка-рци	жене	свега	мушка-рци	жене	свега	мушка-рци	жене	свега	мушка-рци	жене	свега	мушка-рци	жене
РЕПУБЛИКА СРБИЈА	249768	102112	147656	227912	95444	132468	20175	6264	13911	1452	347	1105	229	57	172
Високе школе/Академије струковних студија	39872	18135	21737	34223	16496	17727	5092	1534	3558	500	95	405	57	10	47
Факултети и академије уметности	209896	83977	125919	193689	78948	114741	15083	4730	10353	952	252	700	172	47	125
СРБИЈА – СЕВЕР	197162	81564	115598	181272	76624	104648	14572	4617	9955	1134	273	861	184	50	134
Високе школе/Академије струковних студија	29660	13791	15869	25932	12721	13211	3341	1001	2340	349	60	289	38	9	29
Факултети и академије уметности	167502	67773	99729	155340	63903	91437	11231	3616	7615	785	213	572	146	41	105
Београдски регион	142944	58416	84528	131767	54578	77189	10136	3571	6565	897	226	671	144	41	103
Високе школе/Академије струковних студија	23954	11442	12512	21076	10557	10519	2563	822	1741	285	54	231	30	9	21
Факултети и академије уметности	118990	46974	72016	110691	44021	66670	7573	2749	4824	612	172	440	114	32	82
Регион Војводине	54218	23148	31070	49505	22046	27459	4436	1046	3390	237	47	190	40	9	31
Високе школе	5706	2349	3357	4856	2164	2692	778	179	599	64	6	58	8	-	8
Факултети и академије уметности	48512	20799	27713	44649	19882	24767	3658	867	2791	173	41	132	32	9	23
СРБИЈА – ЈУГ	52606	20548	32058	46640	18820	27820	5603	1647	3956	318	74	244	45	7	38
Високе школе/Академије струковних студија	10212	4344	5868	8291	3775	4516	1751	533	1218	151	35	116	19	1	18
Факултети и академије уметности	42394	16204	26190	38349	15045	23304	3852	1114	2738	167	39	128	26	6	20
Регион Шумадије и Западне Србије	25318	9260	16058	22037	8457	13580	3056	762	2294	198	39	159	27	2	25
Високе школе/Академије струковних студија	5853	2203	3650	4763	1935	2828	980	250	730	97	18	79	13	-	13
Факултети и академије уметности	19465	7057	12408	17274	6522	10752	2076	512	1564	101	21	80	14	2	12
Регион Јужне и Источне Србије	27288	11288	16000	24603	10363	14240	2547	885	1662	120	35	85	18	5	13
Високе школе/Академије струковних студија	4359	2141	2218	3528	1840	1688	771	283	488	54	17	37	6	1	5
Факултети и академије уметности	22929	9147	13782	21075	8523	12552	1776	602	1174	66	18	48	12	4	8
Регион Косово и Метохија



Табела 1.12. Студенти према начину издржавања током студија

	Издржавано лице		Лични приходи (уштеђевина, приходи од имовине, наследство и сл.)		Стипендија коју даје јавна установа (Министарство просвете, регионалне, општинске власти и др.)		Кредит који даје јавна управа (Министарство просвете, регионалне, општинске власти и др.)		Стипендија фирми и компанија		Комерцијални кредит		Други извори финансирања	
	свега	жене	свега	жене	свега	жене	свега	жене	свега	жене	свега	жене	свега	жене
РЕПУБЛИКА СРБИЈА	190072	113534	46566	24962	12827	7982	1680	1124	2575	1304	268	168	23572	13677
Високе школе/Академије струковних студија	27179	14459	10644	5746	503	295	98	60	231	104	27	16	5050	2792
Факултети и академије уметности	162893	99075	35922	19216	12324	7687	1582	1064	2344	1200	241	152	18522	10885
СРБИЈА – СЕВЕР	149093	88180	37574	19976	11650	7180	1279	845	2405	1220	248	159	18422	10668
Високе школе/Академије струковних студија	20551	10736	8036	4226	404	236	81	51	191	85	22	12	3654	1955
Факултети и академије уметности	128542	77444	29538	15750	11246	6944	1198	794	2214	1135	226	147	14768	8713
Београдски регион	105435	63015	27503	14796	9461	5878	1030	685	2100	1097	211	136	14222	8153
Високе школе/Академије струковних студија	16755	8572	6558	3315	238	159	65	39	151	73	19	10	2869	1462
Факултети и академије уметности	88680	54443	20945	11481	9223	5719	965	646	1949	1024	192	126	11353	6691
Регион Војводине	43658	25165	10071	5180	2189	1302	249	160	305	123	37	23	4200	2515
Високе школе	3796	2164	1478	911	166	77	16	12	40	12	3	2	785	493
Факултети и академије уметности	39862	23001	8593	4269	2023	1225	233	148	265	111	34	21	3415	2022
СРБИЈА – ЈУГ	40979	25354	8992	4986	1177	802	401	279	170	84	20	9	5150	3009
Високе школе/Академије струковних студија	6628	3723	2608	1520	99	59	17	9	40	19	5	4	1396	837
Факултети и академије уметности	34351	21631	6384	3466	1078	743	384	270	130	65	15	5	3754	2172
Регион Шумадије и Западне Србије	19311	12322	4690	2791	482	348	170	122	89	47	10	6	2497	1545
Високе школе/Академије струковних студија	3726	2276	1613	1001	58	36	7	5	29	12	3	3	792	511
Факултети и академије уметности	15585	10046	3077	1790	424	312	163	117	60	35	7	3	1705	1034
Регион Јужне и Источне Србије	21668	13032	4302	2195	695	454	231	157	81	37	10	3	2653	1464
Високе школе/Академије струковних студија	2902	1447	995	519	41	23	10	4	11	7	2	1	604	326
Факултети и академије уметности	18766	11585	3307	1676	654	431	221	153	70	30	8	2	2049	1138
Регион Косово и Метохија

Табела 1.13. Студенти према главном начину издржавања током студија

	Укупно		Издржавано лице		Лични приходи (уштеђевина, приходи од имовине, наследство и сл.)		Стипендија коју даје јавна установа (Министарство просвете, регионалне, општинске власти и др.)		Кредит који даје јавна управа (Министарство просвете, регионалне, општинске власти и др.)		Стипендија фирми и компанија		Комерцијални кредит		Други извори финансирања	
	свега	жене	свега	жене	свега	жене	свега	жене	свега	жене	свега	жене	свега	жене	свега	жене
РЕПУБЛИКА СРБИЈА	249768	147656	185144	110953	34998	19019	8133	4987	336	219	1462	742	76	50	19619	11686
Високе школе/ Академије струковних студија	39872	21737	26432	14139	8694	4912	167	79	27	17	133	67	15	10	4404	2513
Факултети и академије уметности	209896	125919	158712	96814	26304	14107	7966	4908	309	202	1329	675	61	40	15215	9173
СРБИЈА – СЕВЕР	197162	115598	144942	86034	27603	14870	7867	4811	267	168	1380	704	65	44	15038	8967
Високе школе/ Академије струковних студија	29660	15869	19917	10476	6370	3536	134	60	21	13	104	53	11	7	3103	1724
Факултети и академије уметности	167502	99729	125025	75558	21233	11334	7733	4751	246	155	1276	651	54	37	11935	7243
Београдски регион	142944	84528	102566	61495	20270	11028	7057	4384	218	140	1255	657	52	34	11526	6790
Високе школе/ Академије струковних студија	23954	12512	16229	8366	5135	2764	58	31	16	11	88	49	10	6	2418	1285
Факултети и академије уметности	118990	72016	86337	53129	15135	8264	6999	4353	202	129	1167	608	42	28	9108	5505
Регион Војводине	54218	31070	42376	24539	7333	3842	810	427	49	28	125	47	13	10	3512	2177
Високе школе	5706	3357	3688	2110	1235	772	76	29	5	2	16	4	1	1	685	439
Факултети и академије уметности	48512	27713	38688	22429	6098	3070	734	398	44	26	109	43	12	9	2827	1738
СРБИЈА – ЈУГ	52606	32058	40202	24919	7395	4149	266	176	69	51	82	38	11	6	4581	2719
Високе школе/ Академије струковних студија	10212	5868	6515	3663	2324	1376	33	19	6	4	29	14	4	3	1301	789
Факултети и академије уметности	42394	26190	33687	21256	5071	2773	233	157	63	47	53	24	7	3	3280	1930
Регион Шумадије и Западне Србије	25318	16058	18984	12138	3906	2380	100	68	38	28	49	25	5	4	2236	1415
Високе школе/ Академије струковних студија	5853	3650	3661	2245	1431	905	15	11	2	1	22	9	2	2	720	477
Факултети и академије уметности	19465	12408	15323	9893	2475	1475	85	57	36	27	27	16	3	2	1516	938
Регион Јужне и Источне Србије	27288	16000	21218	12781	3489	1769	166	108	31	23	33	13	6	2	2345	1304
Високе школе/ Академије струковних студија	4359	2218	2854	1418	893	471	18	8	4	3	7	5	2	1	581	312
Факултети и академије уметности	22929	13782	18364	11363	2596	1298	148	100	27	20	26	8	4	1	1764	992
Регион Косово и Метохија

Табела 1.14. Да ли студент издржава друга лица?

	Не		Да, дете/децу		Да, супругу/супруга, партнера/партнерку		Да, родитеље		Да, друга лица		Студенти који нису одговорили на питање	
	свега	жене	свега	жене	свега	жене	свега	жене	свега	жене	свега	жене
РЕПУБЛИКА СРБИЈА	229562	135251	14310	9562	2141	485	1773	866	1028	564	1642	945
Високе школе/Академије струковних студија	34555	18161	4449	3197	506	136	410	184	234	118	147	75
Факултети и академије уметности	195007	117090	9861	6365	1635	349	1363	682	794	446	1495	870
СРБИЈА – СЕВЕР	182484	106706	10372	6809	1592	337	1446	716	828	466	737	459
Високе школе/Академије струковних студија	26108	13476	2953	2136	333	75	313	139	188	94	65	33
Факултети и академије уметности	156376	93230	7419	4673	1259	262	1133	577	640	372	672	426
Београдски регион	131770	77763	7917	5238	1250	275	1180	595	694	386	641	418
Високе школе/Академије струковних студија	21116	10658	2310	1629	282	59	280	123	163	81	59	29
Факултети и академије уметности	110654	67105	5607	3609	968	216	900	472	531	305	582	389
Регион Војводине	50714	28943	2455	1571	342	62	266	121	134	80	96	41
Високе школе	4992	2818	643	507	51	16	33	16	25	13	6	4
Факултети и академије уметности	45722	26125	1812	1064	291	46	233	105	109	67	90	37
СРБИЈА – ЈУГ	47078	28545	3938	2753	549	148	327	150	200	98	905	486
Високе школе/Академије струковних студија	8447	4685	1496	1061	173	61	97	45	46	24	82	42
Факултети и академије уметности	38631	23860	2442	1692	376	87	230	105	154	74	823	444
Регион Шумадије и Западне Србије	22712	14234	2203	1638	276	80	173	85	94	54	81	39
Високе школе/Академије струковних студија	4866	2936	861	649	89	31	51	27	28	16	30	17
Факултети и академије уметности	17846	11298	1342	989	187	49	122	58	66	38	51	22
Регион Јужне и Источне Србије	24366	14311	1735	1115	273	68	154	65	106	44	824	447
Високе школе/Академије струковних студија	3581	1749	635	412	84	30	46	18	18	8	52	25
Факултети и академије уметности	20785	12562	1100	703	189	38	108	47	88	36	772	422
Регион Косово и Метохија

Табела 1.15. Студенти према типу смештаја за време студирања

	Укупно		Код родитеља		Изнајмљен стан		Студентски дом		Сопствени стан		Код рођака		Друго	
	свега	жене	свега	жене	свега	жене	свега	жене	свега	жене	свега	жене	свега	жене
РЕПУБЛИКА СРБИЈА	249768	147656	120212	69158	65333	40138	17815	10836	26190	16211	4753	2966	15465	8347
Високе школе/Академије струковних студија	39872	21737	22849	11527	7442	4361	1855	970	5450	3511	657	367	1619	1001
Факултети и академије уметности	209896	125919	97363	57631	57891	35777	15960	9866	20740	12700	4096	2599	13846	7346
СРБИЈА – СЕВЕР	197162	115598	93396	53680	50878	30823	14681	8955	20673	12615	4113	2570	13421	6955
Високе школе/Академије струковних студија	29660	15869	16731	8300	5863	3351	1525	806	3917	2464	563	306	1061	642
Факултети и академије уметности	167502	99729	76665	45380	45015	27472	13156	8149	16756	10151	3550	2264	12360	6313
Београдски регион	142944	84528	75311	42733	31060	19787	11858	7112	16098	9633	3590	2210	5027	3053
Високе школе/Академије струковних студија	23954	12512	13577	6499	4807	2739	1137	656	3055	1846	492	259	886	513
Факултети и академије уметности	118990	72016	61734	36234	26253	17048	10721	6456	13043	7787	3098	1951	4141	2540
Регион Војводине	54218	31070	18085	10947	19818	11036	2823	1843	4575	2982	523	360	8394	3902
Високе школе	5706	3357	3154	1801	1056	612	388	150	862	618	71	47	175	129
Факултети и академије уметности	48512	27713	14931	9146	18762	10424	2435	1693	3713	2364	452	313	8219	3773
СРБИЈА – ЈУГ	52606	32058	26816	15478	14455	9315	3134	1881	5517	3596	640	396	2044	1392
Високе школе/Академије струковних студија	10212	5868	6118	3227	1579	1010	330	164	1533	1047	94	61	558	359
Факултети и академије уметности	42394	26190	20698	12251	12876	8305	2804	1717	3984	2549	546	335	1486	1033
Регион Шумадије и Западне Србије	25318	16058	12794	7600	6824	4632	1776	1075	2699	1889	255	162	970	700
Високе школе/Академије струковних студија	5853	3650	3311	1884	1111	779	187	91	908	651	56	42	280	203
Факултети и академије уметности	19465	12408	9483	5716	5713	3853	1589	984	1791	1238	199	120	690	497
Регион Јужне и Источне Србије	27288	16000	14022	7878	7631	4683	1358	806	2818	1707	385	234	1074	692
Високе школе/Академије струковних студија	4359	2218	2807	1343	468	231	143	73	625	396	38	19	278	156
Факултети и академије уметности	22929	13782	11215	6535	7163	4452	1215	733	2193	1311	347	215	796	536
Регион Косово и Метохија



Табела 1.16. Студенти према школској спреми оца и мајке

	Укупно	Школска спрема оца						Школска спрема мајке					
		Основна школа или мање	Средња школа	Виша или висока школа	Магистеријум / мастер	Докторат	Непознато	Основна школа или мање	Средња школа	Виша или висока школа	Магистеријум / мастер	Докторат	Непознато
РЕПУБЛИКА СРБИЈА	249768	9245	144530	59975	22245	5058	8715	10917	137603	64307	26515	3739	6687
Високе школе/Академије струковних студија	39872	2216	27673	6509	1597	284	1593	2512	26752	7061	2093	197	1257
Факултети и академије уметности	209896	7029	116857	53466	20648	4774	7122	8405	110851	57246	24422	3542	5430
СРБИЈА – СЕВЕР	197162	6366	111016	49159	19235	4333	7053	7300	104284	53837	23135	3230	5376
Високе школе/Академије струковних студија	29660	1441	20375	5149	1368	245	1082	1659	19474	5731	1795	172	829
Факултети и академије уметности	167502	4925	90641	44010	17867	4088	5971	5641	84810	48106	21340	3058	4547
Београдски регион	142944	4094	78331	39999	13532	3511	3477	4808	73517	43521	16158	2574	2366
Високе школе/Академије струковних студија	23954	997	16225	4374	1212	215	931	1197	15551	4825	1504	157	720
Факултети и академије уметности	118990	3097	62106	35625	12320	3296	2546	3611	57966	38696	14654	2417	1646
Регион Војводине	54218	2272	32685	9160	5703	822	3576	2492	30767	10316	6977	656	3010
Високе школе	5706	444	4150	775	156	30	151	462	3923	906	291	15	109
Факултети и академије уметности	48512	1828	28535	8385	5547	792	3425	2030	26844	9410	6686	641	2901
СРБИЈА – ЈУГ	52606	2879	33514	10816	3010	725	1662	3617	33319	10470	3380	509	1311
Високе школе/Академије струковних студија	10212	775	7298	1360	229	39	511	853	7278	1330	298	25	428
Факултети и академије уметности	42394	2104	26216	9456	2781	686	1151	2764	26041	9140	3082	484	883
Регион Шумадије и Западне Србије	25318	1878	16881	4264	1139	235	921	2305	16777	4072	1289	144	731
Високе школе/Академије струковних студија	5853	497	4216	717	115	17	291	553	4176	719	158	14	233
Факултети и академије уметности	19465	1381	12665	3547	1024	218	630	1752	12601	3353	1131	130	498
Регион Јужне и Источне Србије	27288	1001	16633	6552	1871	490	741	1312	16542	6398	2091	365	580
Високе школе/Академије струковних студија	4359	278	3082	643	114	22	220	300	3102	611	140	11	195
Факултети и академије уметности	22929	723	13551	5909	1757	468	521	1012	13440	5787	1951	354	385
Регион Косово и Метохија

Табела 1.17. Радни статус студента и родитеља/издржаваоца

	Укупно студената	радни статус студента			радни статус родитеља/издржаваоца	
		запослен	незапослен	непознато	запослен	незапослен
РЕПУБЛИКА СРБИЈА	249768	57241	191991	536	197309	52459
Факултети и академије уметности	209896	42853	166664	379	168504	41392
Високе школе/Академије струковних студија	39872	14388	25327	157	28805	11067
СРБИЈА – СЕВЕР	197162	44833	152031	298	159040	38122
Факултети и академије уметности	167502	34222	133059	221	136774	30728
Високе школе/Академије струковних студија	29660	10611	18972	77	22266	7394
Београдски регион	142944	35024	107646	274	116795	26149
Факултети и академије уметности	118990	26480	92303	207	98658	20332
Високе школе/Академије струковних студија	23954	8544	15343	67	18137	5817
Регион Војводине	54218	9809	44385	24	42245	11973
Факултети и академије уметности	48512	7742	40756	14	38116	10396
Високе школе	5706	2067	3629	10	4129	1577
СРБИЈА – ЈУГ	52606	12408	39960	238	38269	14337
Факултети и академије уметности	42394	8631	33605	158	31730	10664
Високе школе/Академије струковних студија	10212	3777	6355	80	6539	3673
Регион Шумадије и Западне Србије	25318	6344	18893	81	17449	7869
Факултети и академије уметности	19465	4006	15404	55	13714	5751
Високе школе/Академије струковних студија	5853	2338	3489	26	3735	2118
Регион Јужне и Источне Србије	27288	6064	21067	157	20820	6468
Факултети и академије уметности	22929	4625	18201	103	18016	4913
Високе школе/Академије струковних студија	4359	1439	2866	54	2804	1555
Регион Косово и Метохија



Табела 1.18. Студенти у високим школама, факултетима и академијама по општинама

Регион Област Град - Општина	Свега	Жене	Високе школе/Академије струковних студија			Факултети, академије уметности		
			школе	студенти		школе	студенти	
				свега	на буџету		свега	на буџету
РЕПУБЛИКА СРБИЈА	249768	147656	35	39872	13795	126	209896	82886
СРБИЈА – СЕВЕР	197162	115598	27	29660	8670	91	167502	62194
Београдски регион	142944	84528	18	23954	6198	68	118990	40081
Београдска област (Град Београд)	142944	84528	18	23954	6198	68	118990	40081
Вождовац	25233	15286	1	106	-	8	25127	6261
Звездара	6113	3495	2	6113	2382	-	-	-
Земун	7369	3855	4	3058	-	3	4311	1916
Младеновац	933	387	-	-	-	1	933	-
Нови Београд	10216	6373	1	4972	1684	8	5244	384
Палилула	33786	15079	2	6148	2066	9	27638	10709
Савски венац	22068	14723	2	459	-	11	21609	8369
Стари град	33904	23953	5	2540	66	26	31364	11217
Чукарица	3322	1377	1	558	-	2	2764	1225
Регион Војводине	54218	31070	9	5706	2472	23	48512	22113
Западнобачка област	414	350	-	-	-	1	414	229
Сомбор	414	350	-	-	-	1	414	229
Јужнобанатска област	646	469	1	286	100	1	360	-
Панчево	360	212	-	-	-	1	360	-
Вршац	286	257	1	286	100	-	-	-
Јужнобачка област	45429	25703	3	3054	1156	17	42375	18646
Нови Сад	44971	25458	3	3054	1156	16	41917	18646
Сремски Карловци	458	245	-	-	-	1	458	-
Севернобанатска област	257	234	1	257	113	-	-	-
Кикинда	257	234	1	257	113	-	-	-
Севернобачка област	5609	3378	2	1166	725	3	4443	2496
Суботица	5609	3378	2	1166	725	3	4443	2496
Средњобанатска област	1294	456	1	374	174	1	920	742
Зрењанин	1294	456	1	374	174	1	920	742
Сремска област	569	480	1	569	204	-	-	-
Сремска Митровица	569	480	1	569	204	-	-	-
СРБИЈА – ЈУГ	52606	32058	8	10212	5125	35	42394	20692
Регион Шумадије и Западне Србије	25318	16058	5	5853	2823	19	19465	9158
Златиборска област	1960	1418	1	1253	669	1	707	317
Град Ужице	1960	1418	1	1253	669	1	707	317
Ужице	1960	1418	1	1253	669	1	707	317
Колубарска област	412	283	-	-	-	1	412	-
Ваљево	412	283	-	-	-	1	412	-
Мачванска област	1417	998	1	1417	700	-	-	-
Шабац	1417	998	1	1417	700	-	-	-
Моравичка област	2614	941	-	-	-	3	2614	1453
Чачак	2614	941	-	-	-	3	2614	1453
Поморавска област	1074	974	-	-	-	1	1074	502
Јагодина	1074	974	-	-	-	1	1074	502

Табела 1.18. Студенти у високим школама, факултетима и академијама по општинама (наставак)

Регион Област Град - Општина	Свега	Жене	Високе школе/Академије струковних студија			Факултети, академије уметности		
			школе	студенти		школе	студенти	
				свега	на буџету		свега	на буџету
Расинска област	2003	1391	2	1839	732	1	164	127
Крушевац	2003	1391	2	1839	732	1	164	127
Рашка област	4721	3096	-	-	-	4	4721	1947
Краљево	486	167	-	-	-	1	486	290
Врњачка Бања	777	550	-	-	-	1	777	393
Нови Пазар	3458	2379	-	-	-	2	3458	1264
Шумадијска област	11117	6957	1	1344	722	8	9773	4812
Крагујевац	11117	6957	1	1344	722	8	9773	4812
Регион Јужне и Источне Србије	27288	16000	3	4359	2302	16	22929	11534
Борска област	530	280	-	-	-	1	530	215
Бор	530	280	-	-	-	1	530	215
Јабланичка област	1838	1137	1	1448	650	1	390	251
Лесковац	1838	1137	1	1448	650	1	390	251
Нишавска област	23389	13721	1	1630	956	13	21759	10896
Град Ниш	23389	13721	1	1630	956	13	21759	10896
Медијана	12329	9008	-	-	-	6	12329	5782
Палилула	3272	1537	-	-	-	4	3272	1552
Црвени крст	7788	3176	1	1630	956	3	6158	3562
Пчињска област	250	197	-	-	-	1	250	172
Град Врање	250	197	-	-	-	1	250	172
Врање	250	197	-	-	-	1	250	172
Топличка област	1281	665	1	1281	696	-	-	-
Прокупље	1281	665	1	1281	696	-	-	-
Регион Косово и Метохија



Табела 1.19. Студенти према пребивалишту

Општина боравка	Укупно	Високе школе/Академије струковних студија	Факултети и академије уметности
Укупно	249768	39872	209896
Александровац	923	178	745
Алексинац	1090	176	914
Аранђеловац	1573	421	1152
Ариље	679	108	571
Бабушница	207	35	172
Бајина Башта	893	209	684
Баточина	252	38	214
Бела Паланка	220	39	181
Барајево	740	176	564
Вождовац	8403	1135	7268
Врачар	3536	237	3299
Гроцка	2719	695	2024
Звездара	8686	1287	7399
Земун	6976	1293	5683
Лазаревац	1882	462	1420
Младеновац	1527	321	1206
Нови Београд	10550	1191	9359
Обреновац	2133	573	1560
Палилула	7605	1358	6247
Раковица	5008	903	4105
Савски венац	2622	373	2249
Сопот	487	142	345
Стари град	2583	214	2369
Чукарица	7895	1293	6602
Блаце	371	124	247
Богатић	605	156	449
Бојник	185	51	134
Бољевац	222	16	206
Бор	1359	183	1176
Босилеград	56	12	44
Брус	523	106	417
Бујановац	434	95	339
Ваљево	3115	579	2536
Варварин	417	95	322
Велика Плана	954	165	789
Велико Градиште	345	85	260
Владимирци	273	86	187
Владичин Хан	570	109	461
Власотинце	908	203	705
Врање	2855	481	2374
Врњачка Бања	943	161	782
Гаџин Хан	99	12	87
Голубац	175	32	143
Горњи Милановац	1391	275	1116
Деспотовац	424	59	365
Димитровград	57	10	47
Дољевац	320	55	265
Жабари	149	36	113
Жагубица	212	48	164
Житорађа	235	70	165
Зајечар	1483	191	1292
Ивањица	1044	143	901
Кладово	315	46	269

Табела 1.19. Студенти према пребивалишту (наставак)

Општина боравка	Укупно	Високе школе/Академије струковних студија	Факултети и академије уметности
Кнић	261	45	216
Књажевац	574	56	518
Косјерић	359	52	307
Коцељева	229	53	176
Крагујевац - Град	6439	447	5992
Краљево	4311	584	3727
Крупањ	310	45	265
Крушевац	4475	914	3561
Куршумлија	609	162	447
Кучево	251	57	194
Лајковац	396	109	287
Лебане	565	87	478
Лесковац	4400	1025	3375
Лозница	2174	369	1805
Лучани	518	75	443
Љиг	287	73	214
Љубовија	418	99	319
Мајданпек	324	60	264
Мали Зворник	346	64	282
Мало Црниће	133	34	99
Медвеђа	137	33	104
Мерошина	183	26	157
Мионица	289	63	226
Неготин	674	90	584
Нова Варош	520	92	428
Нови Пазар	3648	85	3563
Осечина	215	55	160
Параћин	1464	229	1235
Петровац	556	83	473
Пирот	1656	243	1413
Пожаревац	2255	529	1726
Пожега	1005	173	832
Прешево	87	22	65
Прибој	816	163	653
Пријеполје	919	149	770
Прокупље	1365	376	989
Ражањ	145	27	118
Рача	212	28	184
Рашка	769	79	690
Рековац	144	19	125
Јагодина	2304	345	1959
Свилајнац	528	76	452
Сврљиг	259	37	222
Сјеница	700	63	637
Смедерево	3037	830	2207
Смедеревска Паланка	1293	279	1014
Сокобања	346	66	280
Сурдулица	568	112	456
Ужице	3190	693	2497
Топола	510	92	418
Трговиште	124	45	79
Трстеник	1187	234	953
Тутин	632	63	569
Ћићевац	209	44	165



Табела 1.19. Студенти према пребивалишту (наставак)

Општина боравка	Укупно	Високе школе/Академије струковних студија	Факултети и академије уметности
Ђуприја	798	129	669
Уб	599	138	461
Црна Трава	20	5	15
Чајетина	488	120	368
Чачак	4343	528	3815
Шабац	3512	848	2664
Лапово	129	28	101
Ниш - Нишка Бања	299	32	267
Сурчин	1300	323	977
Ниш - Пантелеј	2056	207	1849
Ниш - Црвени крст	1350	172	1178
Ниш - Палилула	2803	256	2547
Ниш - Медиана	5369	538	4831
Костолац	243	97	146
Врањска Бања	165	32	133
Севојно	170	53	117
Ада	212	60	152
Алибунар	330	78	252
Апатин	485	53	432
Бач	204	33	171
Бачка Паланка	1412	196	1216
Бачка Топола	450	87	363
Бачки Петровац	199	37	162
Бела Црква	300	77	223
Беочин	330	52	278
Бечеј	693	107	586
Вршац	1329	241	1088
Жабалъ	619	91	528
Житиште	299	65	234
Зрењанин	3399	516	2883
Инђија	1258	249	1009
Ириг	215	40	175
Кањижа	171	54	117
Кикинда	1247	245	1002
Ковачица	383	107	276
Ковин	631	170	461
Кула	1005	147	858
Мали Иђош	134	33	101
Нова Црња	183	38	145
Нови Бечеј	371	87	284
Нови Кнежевац	173	23	150
Опово	214	58	156
Оџаци	582	85	497
Панчево	4157	1032	3125
Пећинци	402	117	285
Пландиште	183	54	129
Рума	1368	219	1149
Сента	264	61	203
Сечањ	225	43	182
Сомбор	1741	203	1538
Србобран	318	60	258
Сремска Митровица	2221	381	1840
Сремски Карловци	258	42	216
Стара Пазова	1899	474	1425

Табела 1.19. Студенти према пребивалишту (наставак)

Општина боравка	Укупно	Високе школе/Академије струковних студија	Факултети и академије уметности
Суботица	2966	743	2223
Темерин	817	134	683
Тител	340	44	296
Врбас	1117	162	955
Чока	128	26	102
Шид	723	101	622
Нови Сад - Град	18923	1600	17323
Витина	29	9	20
Вучитрн	21	3	18
Глоговац	3	-	3
Гњилане	127	32	95
Дечани	2	-	2
Ђаковица	6	1	5
Зубин Поток	106	17	89
Исток	13	1	12
Качаник	1	1	-
Клина	10	-	10
Косово Поље	29	5	24
Косовска Каменица	109	35	74
Лепосавић	193	21	172
Липљан	45	7	38
Ново Брдо	10	1	9
Обилић	13	-	13
Ораховац	11	1	10
Пећ	22	1	21
Подујево	2	-	2
Призрен	20	3	17
Приштина - Град	184	31	153
Србица	5	-	5
Сува Река	3	1	2
Косовска Митровица	210	37	173
Урошевац	13	2	11
Штимље	3	1	2
Штрпце	149	41	108
Гора	3	-	3
Звечан	94	16	78
Непознато	265	107	158
Андора	1	-	1
Уједињени Арапски Емирати	30	-	30
Авганистан	1	-	1
Ангвила	2	-	2
Албанија	6	-	6
Ангола	15	-	15
Аргентина	1	-	1
Аустрија	19	3	16
Аустралија	5	-	5
Азербејџан	7	-	7
Босна и Херцеговина	6438	479	5959
Бангладеш	2	-	2
Белгија	3	-	3
Бугарска	4	1	3
Бурунди	1	-	1
Бенин	1	-	1
Бонер, Свети Еустахије и Саба	1	-	1



Табела 1.19. Студенти према пребивалишту (наставак)

Општина боравка	Укупно	Високе школе/Академије струковних студија	Факултети и академије уметности
Бразил	2	-	2
Бахами	1	-	1
Боцвана	1	-	1
Белорусија	20	-	20
Белизе	1	-	1
Канада	19	-	19
ДР Конго	9	1	8
Република Конго	3	-	3
Швајцарска	12	1	11
Обала Слоноваче	2	-	2
Камерун	1	-	1
Кина	59	1	58
Зеленортска острва	3	-	3
Кипар	2	-	2
Чешка	3	1	2
Немачка	58	3	55
Данска	5	-	5
Алжир	3	-	3
Еквадор	1	-	1
Естонија	1	-	1
Египат	3	-	3
Шпанија	13	-	13
Етиопија	2	-	2
Финска	1	-	1
Француска	6	-	6
Велика Британија	22	-	22
Гана	21	-	21
Екваторијална Гвинеја	10	-	10
Грчка	55	1	54
Гвинеја Бисао	2	-	2
Хрватска	331	15	316
Мађарска	13	-	13
Индонезија	9	1	8
Ирска	6	-	6
Израел	1	-	1
Индија	163	-	163
Ирак	13	-	13
Иран	67	-	67
Италија	15	-	15
Јамајка	4	-	4
Јордан	1	-	1
Јапан	3	-	3
Кенија	6	-	6
Комори	1	-	1
ДНР Кореја	1	-	1
Република Кореја	4	-	4
Кувајт	2	-	2
Кајманска острва	1	-	1
Либан	8	1	7
Света Луција	1	-	1
Шри Ланка	2	-	2
Либија	47	-	47
Мароко	10	1	9
Молдавија	1	-	1

Табела 1.19. Студенти према пребивалишту (наставак)

Општина боравка	Укупно	Високе школе/Академије струковних студија	Факултети и академије уметности
Црна Гора	2759	435	2324
Северна Македонија	122	15	107
Мали	2	-	2
Монголија	1	-	1
Мауританија	1	-	1
Малта	4	-	4
Мозамбик	2	-	2
Намибија	2	-	2
Нигерија	100	-	100
Никарагва	2	-	2
Холандија	1	-	1
Норвешка	7	2	5
Непал	1	1	-
Филипини	1	-	1
Пакистан	11	-	11
Пољска	4	-	4
Палестина	4	-	4
Португалија	1	-	1
Катар	9	-	9
Румунија	3	-	3
Русија	73	-	73
Руанда	2	-	2
Саудијска Арабија	14	1	13
Судан	2	1	1
Шведска	10	1	9
Сингапур	1	-	1
Словенија	72	1	71
Свалбард и Јан Мајен	1	-	1
Словачка	4	-	4
Сијера Леоне	1	-	1
Сомалија	2	-	2
Суринам	9	1	8
Јужни Судан	3	1	2
Сао Томе и Принсипе	1	-	1
Сирија	31	3	28
Есватини	21	-	21
Того	4	-	4
Тајланд	1	-	1
Тунис	37	-	37
Турска	19	-	19
Тринидад и Тобаго	1	1	-
Украјина	1	-	1
Уганда	1	-	1
Сједињене Америчке Државе	26	1	25
Венецуела	1	-	1
Девичанска Острва (Британска)	1	-	1
Вануату	1	-	1
Јемен	1	-	1
Јужна Африка	17	-	17
Замбија	2	-	2
Зимбабве	7	-	7





Дипломирани студенти

Табела 2.1. Студенти према полу, начину финансирања и степену студија

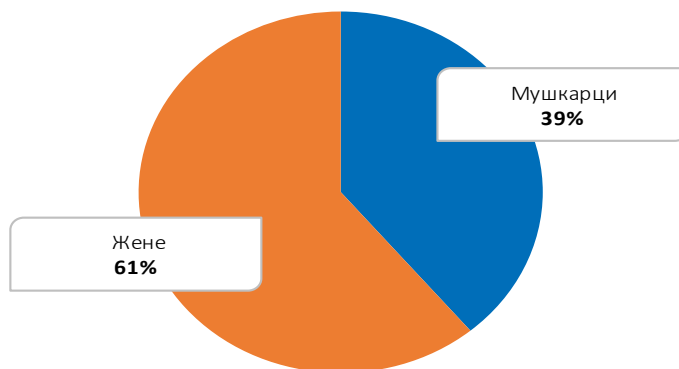
Врста и степен студија	Студенти											
	укупно			буџет			самофинансирање			финансирање из буџета и самофинансирање		
	свега	мушки	женски	свега	мушки	женски	свега	мушки	женски	свега	мушки	женски
РЕПУБЛИКА СРБИЈА	38132	14832	23300	13711	4924	8787	18127	7311	10816	6294	2597	3697
Студије I степена	24536	10034	14502	9042	3390	5652	11010	4755	6255	4484	1889	2595
Основне академске студије	16749	6721	10028	6581	2450	4131	6784	2933	3851	3384	1338	2046
Основне струковне студије	7226	3092	4134	2434	938	1496	3698	1603	2095	1094	551	543
Специјалистичке струковне студије	561	221	340	27	2	25	528	219	309	6	-	6
Студије II степена	12741	4425	8316	4530	1475	3055	6646	2343	4303	1565	607	958
Мастер академске студије	8635	3045	5590	3318	1111	2207	4350	1502	2848	967	432	535
Мастер струковне студије	1856	723	1133	29	13	16	1801	694	1107	26	16	10
Специјалистичке академске студије	265	62	203	14	5	9	246	54	192	5	3	2
Интегрисане студије	1985	595	1390	1169	346	823	249	93	156	567	156	411
Студије III степена	775	351	424	139	59	80	421	205	216	215	87	128
Докторске академске студије	775	351	424	139	59	80	421	205	216	215	87	128
Стари програм	80	22	58	-	-	-	50	8	42	30	14	16
Стари програм	80	22	58	-	-	-	50	8	42	30	14	16
СРБИЈА – СЕВЕР	29331	11588	17743	10034	3662	6372	14231	5816	8415	5066	2110	2956
Студије I степена	19020	7855	11165	6492	2476	4016	8925	3849	5076	3603	1530	2073
Основне академске студије	13470	5439	8031	5105	1921	3184	5619	2440	3179	2746	1078	1668
Основне струковне студије	5191	2272	2919	1387	555	832	2947	1265	1682	857	452	405
Специјалистичке струковне студије	359	144	215	-	-	-	359	144	215	-	-	-
Студије II степена	9640	3445	6195	3419	1135	2284	4963	1810	3153	1258	500	758
Мастер академске студије	6726	2435	4291	2570	867	1703	3379	1210	2169	777	358	419
Мастер струковне студије	1200	505	695	24	11	13	1152	478	674	24	16	8
Специјалистичке академске студије	265	62	203	14	5	9	246	54	192	5	3	2
Интегрисане студије	1449	443	1006	811	252	559	186	68	118	452	123	329
Студије III степена	620	275	345	123	51	72	310	152	158	187	72	115
Докторске академске студије	620	275	345	123	51	72	310	152	158	187	72	115
Стари програм	51	13	38	-	-	-	33	5	28	18	8	10
Стари програм	51	13	38	-	-	-	33	5	28	18	8	10
Београдски регион	21327	8564	12763	6528	2367	4161	11090	4678	6412	3709	1519	2190
Студије I степена	13851	5745	8106	4147	1551	2596	7173	3145	4028	2531	1049	1482
Основне академске студије	9182	3685	5497	3187	1170	2017	4132	1819	2313	1863	696	1167
Основне струковне студије	4318	1921	2397	960	381	579	2690	1187	1503	668	353	315
Специјалистичке струковне студије	351	139	212	-	-	-	351	139	212	-	-	-
Студије II степена	6979	2613	4366	2296	784	1512	3673	1422	2251	1010	407	603
Мастер академске студије	4939	1852	3087	1637	578	1059	2641	966	1675	661	308	353
Мастер струковне студије	810	408	402	15	3	12	783	399	384	12	6	6
Специјалистичке академске студије	214	48	166	14	5	9	198	42	156	2	1	1
Интегрисане студије	1016	305	711	630	198	432	51	15	36	335	92	243
Студије III степена	456	195	261	85	32	53	219	107	112	152	56	96
Докторске академске студије	456	195	261	85	32	53	219	107	112	152	56	96
Стари програм	41	11	30	-	-	-	25	4	21	16	7	9
Стари програм	41	11	30	-	-	-	25	4	21	16	7	9
Регион Војводине	8004	3024	4980	3506	1295	2211	3141	1138	2003	1357	591	766
Студије I степена	5169	2110	3059	2345	925	1420	1752	704	1048	1072	481	591
Основне академске студије	4288	1754	2534	1918	751	1167	1487	621	866	883	382	501
Основне струковне студије	873	351	522	427	174	253	257	78	179	189	99	90
Специјалистичке струковне студије	8	5	3	-	-	-	8	5	3	-	-	-
Студије II степена	2661	832	1829	1123	351	772	1290	388	902	248	93	155
Мастер академске студије	1787	583	1204	933	289	644	738	244	494	116	50	66
Мастер струковне студије	390	97	293	9	8	1	369	79	290	12	10	2
Специјалистичке академске студије	51	14	37	-	-	-	48	12	36	3	2	1
Интегрисане студије	433	138	295	181	54	127	135	53	82	117	31	86
Студије III степена	164	80	84	38	19	19	91	45	46	35	16	19
Докторске академске студије	164	80	84	38	19	19	91	45	46	35	16	19
Стари програм	10	2	8	-	-	-	8	1	7	2	1	1
Стари програм	10	2	8	-	-	-	8	1	7	2	1	1



Табела 2.1. Студенти према полу, начину финансирања и степену студија (наставак)

Врста и степен студија	Студенти											
	укупно			буџет			самофинансирање			финансирање из буџета и самофинансирање		
	свега	мушки	женски	свега	мушки	женски	свега	мушки	женски	свега	мушки	женски
СРБИЈА – ЈУГ	8801	3244	5557	3677	1262	2415	3896	1495	2401	1228	487	741
Студије I степена	5516	2179	3337	2550	914	1636	2085	906	1179	881	359	522
Основне академске студије	3279	1282	1997	1476	529	947	1165	493	672	638	260	378
Основне струковне студије	2035	820	1215	1047	383	664	751	338	413	237	99	138
Специјалистичке струковне студије	202	77	125	27	2	25	169	75	94	6	-	6
Студије II степена	3101	980	2121	1111	340	771	1683	533	1150	307	107	200
Мастер академске студије	1909	610	1299	748	244	504	971	292	679	190	74	116
Мастер струковне студије	656	218	438	5	2	3	649	216	433	2	-	2
Интегрисане студије	536	152	384	358	94	264	63	25	38	115	33	82
Студије III степена	155	76	79	16	8	8	111	53	58	28	15	13
Докторске академске студије	155	76	79	16	8	8	111	53	58	28	15	13
Стари програм	29	9	20	-	-	-	17	3	14	12	6	6
Стари програм	29	9	20	-	-	-	17	3	14	12	6	6
Регион Шумадије и Западне Србије	4626	1478	3148	1937	612	1325	2199	707	1492	490	159	331
Студије I степена	2913	1030	1883	1411	481	930	1109	423	686	393	126	267
Основне академске студије	1616	562	1054	742	273	469	641	214	427	233	75	158
Основне струковне студије	1270	455	815	667	208	459	443	196	247	160	51	109
Специјалистичке струковне студије	27	13	14	2	-	2	25	13	12	-	-	-
Студије II степена	1616	413	1203	523	129	394	1006	256	750	87	28	59
Мастер академске студије	994	255	739	358	99	259	585	137	448	51	19	32
Мастер струковне студије	394	109	285	1	-	1	393	109	284	-	-	-
Интегрисане студије	228	49	179	164	30	134	28	10	18	36	9	27
Студије III степена	84	30	54	3	2	1	73	25	48	8	3	5
Докторске академске студије	84	30	54	3	2	1	73	25	48	8	3	5
Стари програм	13	5	8	-	-	-	11	3	8	2	2	-
Стари програм	13	5	8	-	-	-	11	3	8	2	2	-
Регион Јужне и Источне Србије	4175	1766	2409	1740	650	1090	1697	788	909	738	328	410
Студије I степена	2603	1149	1454	1139	433	706	976	483	493	488	233	255
Основне академске студије	1663	720	943	734	256	478	524	279	245	405	185	220
Основне струковне студије	765	365	400	380	175	205	308	142	166	77	48	29
Специјалистичке струковне студије	175	64	111	25	2	23	144	62	82	6	-	6
Студије II степена	1485	567	918	588	211	377	677	277	400	220	79	141
Мастер академске студије	915	355	560	390	145	245	386	155	231	139	55	84
Мастер струковне студије	262	109	153	4	2	2	256	107	149	2	-	2
Интегрисане студије	308	103	205	194	64	130	35	15	20	79	24	55
Студије III степена	71	46	25	13	6	7	38	28	10	20	12	8
Докторске академске студије	71	46	25	13	6	7	38	28	10	20	12	8
Стари програм	16	4	12	-	-	-	6	-	6	10	4	6
Стари програм	16	4	12	-	-	-	6	-	6	10	4	6
Регион Косово и Метохија

Графикон 1. Дипломирани студенти према полу



Табела 2.2. Студенти према начину финансирања и подручјима образовања

	Укупно			Финансирање из буџета			Подручје образовања	
	свега	мушкарци	жене	свега	мушкарци	жене	образовање	уметност и хуманистичке науке
РЕПУБЛИКА СРБИЈА	38132	14832	23300	13711	4924	8787	2745	3694
Државни универзитети	22367	8195	14172	11385	4046	7339	1596	2842
Приватни универзитети	6756	2894	3862	-	-	-	115	354
Државне високе школе/Академије струковних студија	7592	3160	4432	2326	878	1448	1034	440
Приватне високе школе	1417	583	834	-	-	-	-	58
СРБИЈА – СЕВЕР	29331	11588	17743	10034	3662	6372	1327	3072
Државни универзитети	16912	6299	10613	8673	3124	5549	760	2293
Приватни универзитети	5958	2516	3442	-	-	-	88	312
Државне високе школе/Академије струковних студија	5095	2220	2875	1361	538	823	479	409
Приватне високе школе	1366	553	813	-	-	-	-	58
Београдски регион	21327	8564	12763	6528	2367	4161	340	2480
Државни универзитети	11773	4353	7420	5557	1985	3572	340	1789
Приватни универзитети	4211	1817	2394	-	-	-	-	293
Академије струковних студија	3977	1841	2136	971	382	589	-	340
Приватне високе школе	1366	553	813	-	-	-	-	58
Регион Војводине	8004	3024	4980	3506	1295	2211	987	592
Државни универзитети	5139	1946	3193	3116	1139	1977	420	504
Приватни универзитети	1747	699	1048	-	-	-	88	19
Државне високе школе	1118	379	739	390	156	234	479	69
СРБИЈА – ЈУГ	8801	3244	5557	3677	1262	2415	1418	622
Државни универзитети	5455	1896	3559	2712	922	1790	836	549
Приватни универзитети	798	378	420	-	-	-	27	42
Академије струковних студија	2497	940	1557	965	340	625	555	31
Приватне високе школе	51	30	21	-	-	-	-	-
Регион Шумадије и Западне Србије	4626	1478	3148	1937	612	1325	947	341
Државни универзитети	2756	877	1879	1380	450	930	511	289
Приватни универзитети	408	142	266	-	-	-	27	42
Академије струковних студија	1424	439	985	557	162	395	409	10
Приватне високе школе	38	20	18	-	-	-	-	-
Регион Јужне и Источне Србије	4175	1766	2409	1740	650	1090	471	281
Државни универзитети	2699	1019	1680	1332	472	860	325	260
Приватни универзитети	390	236	154	-	-	-	-	-
Академије струковних студија	1073	501	572	408	178	230	146	21
Приватне високе школе	13	10	3	-	-	-	-	-
Регион Косово и Метохија

Графикон 2. Дипломирани студенти према подручју образовања



Подручје образовања								
друштвене науке, новинарство и информисање	пословање, администрација и право	природне науке, математика и статистика	информационе и комуникационе технологије	инжењерство, производња и грађевинарство	пољопривреда, шумарство, рибарство и ветеринарство	здравство и социјална заштита	услуге	
2990	7297	1838	3385	7651	645	4638	3249	РЕПУБЛИКА СРБИЈА
980	2905	1733	1829	5774	533	2824	1351	Државни универзитети
1616	2603	88	651	327	16	301	685	Приватни универзитети
277	1519	17	747	1550	96	876	1036	Државне високе школе/Академије струковних студија
117	270	-	158	-	-	637	177	Приватне високе школе
2295	5734	1461	2711	6060	506	3493	2672	СРБИЈА – СЕВЕР
723	1951	1366	1451	4772	467	2028	1101	Државни универзитети
1349	2340	88	639	181	16	273	672	Приватни универзитети
123	1199	7	466	1107	23	555	727	Државне високе школе/Академије струковних студија
100	244	-	155	-	-	637	172	Приватне високе школе
1562	4478	1046	1982	4171	288	2781	2199	Београдски регион
516	1447	982	915	3112	265	1490	917	Државни универзитети
823	1734	57	583	123	-	124	474	Приватни универзитети
123	1053	7	329	936	23	530	636	Академије струковних студија
100	244	-	155	-	-	637	172	Приватне високе школе
733	1256	415	729	1889	218	712	473	Регион Војводине
207	504	384	536	1660	202	538	184	Државни универзитети
526	606	31	56	58	16	149	198	Приватни универзитети
-	146	-	137	171	-	25	91	Државне високе школе
695	1563	377	674	1591	139	1145	577	СРБИЈА – ЈУГ
257	954	367	378	1002	66	796	250	Државни универзитети
267	263	-	12	146	-	28	13	Приватни универзитети
154	320	10	281	443	73	321	309	Академије струковних студија
17	26	-	3	-	-	-	5	Приватне високе школе
338	642	215	375	665	96	748	259	Регион Шумадије и Западне Србије
89	422	215	210	428	66	399	127	Државни универзитети
177	109	-	12	-	-	28	13	Приватни универзитети
55	98	-	150	237	30	321	114	Академије струковних студија
17	13	-	3	-	-	-	5	Приватне високе школе
357	921	162	299	926	43	397	318	Регион Јужне и Источне Србије
168	532	152	168	574	-	397	123	Државни универзитети
90	154	-	-	146	-	-	-	Приватни универзитети
99	222	10	131	206	43	-	195	Академије струковних студија
-	13	-	-	-	-	-	-	Приватне високе школе
...	Регион Косово и Метохија

Табела 2.3. Студенти према факултетима, универзитетима и подручјима образовања

Подручја образовања Универзитети	Укупно		Подручја образовања									
	свега	жене	образо- вање	умет- ност и хумани- стичке науке	друштве- не науке, новинар- ство и инфор- мисање	послова- ње, админи- страција и право	приро- дне науке, матема- тика и стати- стика	инфор- мационе и комуни- кационе техноло- гије	инже- њер- ство, произво- дња и грађеви- нарство	пољо- привреда, шумар- ство и ветери- нарство	здрав- ство и соци- јална заштита	услуге
РЕПУБЛИКА СРБИЈА	38132	23300	2745	3694	2990	7297	1838	3385	7651	645	4638	3249
СРБИЈА – СЕВЕР	29331	17743	1327	3072	2295	5734	1461	2711	6060	506	3493	2672
Београдски регион	21327	12763	340	2480	1562	4478	1046	1982	4171	288	2781	2199
Државни универзитети	11773	7420	340	1789	516	1447	982	915	3112	265	1490	917
Криминалистичко-полицијски универзитет	321	171	-	-	-	-	-	62	27	-	-	232
Универзитет одбране	187	77	-	-	-	-	-	-	-	-	32	155
Универзитет у Београду	10669	6763	299	1277	509	1411	982	853	3085	265	1458	530
Архитектонски факултет	573	390	-	-	-	-	-	-	573	-	-	-
Интердисциплинарне студије Универзитета у Београду	52	25	-	10	12	3	-	2	-	-	-	25
Биолошки факултет	297	228	4	-	-	-	293	-	-	-	-	-
Православни богословски факултет	138	19	-	138	-	-	-	-	-	-	-	-
Факултет ветеринарске медицине	108	53	-	-	-	-	-	-	-	108	-	-
Географски факултет	209	141	-	-	20	-	89	9	29	-	-	62
Грађевински факултет	401	168	-	-	-	-	55	-	346	-	-	-
Економски факултет	215	150	-	-	44	137	26	8	-	-	-	-
Електротехнички факултет	903	333	-	-	-	-	1	220	682	-	-	-
Математички факултет	218	119	12	-	-	-	128	78	-	-	-	-
Машински факултет	592	189	-	-	-	-	-	22	570	-	-	-
Медицински факултет	557	364	-	-	-	-	-	-	-	-	557	-
Пољопривредни факултет	235	164	-	-	31	-	-	-	107	97	-	-
Правни факултет	487	300	-	-	-	487	-	-	-	-	-	-
Рударско-геолошки факултет	217	85	-	-	-	-	77	-	140	-	-	-
Саобраћајни факултет	262	140	-	-	-	-	-	-	262	-	-	-
Стоматолошки факултет	179	132	-	-	-	-	-	-	-	-	179	-
Технолошко-металуршки факултет	293	228	-	-	-	-	-	-	293	-	-	-
Факултет за образовање учитеља и васпитача	218	209	218	-	-	-	-	-	-	-	-	-
Факултет безбедности	269	188	-	-	-	-	-	-	-	-	-	269
Факултет за специјалну едукацију и рехабилитацију	285	271	-	-	-	-	-	-	-	-	285	-
Факултет за физичку хемију	109	85	-	-	-	-	109	-	-	-	-	-
Факултет организационих наука	1295	857	-	-	-	781	-	514	-	-	-	-
Факултет политичких наука	280	197	-	-	216	3	-	-	-	-	58	3
Факултет спорта и физичког васпитања	161	69	-	-	-	-	-	-	-	-	-	161
Фармацеутски факултет	379	336	-	-	-	-	-	-	-	-	379	-
Физички факултет	68	35	-	-	-	-	68	-	-	-	-	-
Филозофски факултет	471	323	64	238	169	-	-	-	-	-	-	-
Филолошки факултет	908	780	-	891	17	-	-	-	-	-	-	-
Хемијски факултет	137	96	1	-	-	-	136	-	-	-	-	-
Шумарски факултет	153	89	-	-	-	-	-	-	83	60	-	10
Универзитет уметности	596	409	41	512	7	36	-	-	-	-	-	-
Интердисциплинарне студије Универзитета уметности	15	7	-	8	7	-	-	-	-	-	-	-
Факултет драмских уметности	127	85	-	91	-	36	-	-	-	-	-	-
Факултет ликовних уметности	88	63	-	88	-	-	-	-	-	-	-	-
Факултет музичке уметности	183	111	41	142	-	-	-	-	-	-	-	-
Факултет примењених уметности	183	143	-	183	-	-	-	-	-	-	-	-



Табела 2.3. Студенти према факултетима, универзитетима и подручјима образовања (наставак)

Подручја образовања Универзитети	Укупно		Подручја образовања									
	свега	жене	образо- вање	умет- ност и хумани- стичке науке	друштве- не науке, новинар- ство и инфор- мисање	послова- ње, админи- страција и право	приро- дне науке, матема- тика и стати- стика	инфор- мационе и комуни- кационе техноло- гије	инже- њер- ство, произво- дња и грађеви- нарство	пољо- привреда, шумар- ство, рибар- ство и ветери- нарство	здрав- ство и соци- јална заштита	услуге
Приватни универзитети	4211	2394	-	293	823	1734	57	583	123	-	124	474
Алфа БК универзитет	247	129	-	72	9	117	16	33	-	-	-	-
Академија уметности	47	22	-	47	-	-	-	-	-	-	-	-
Факултет информационог технолошког, Факултет за математику и рачунарске науке, Факултет за финансије, банкарство и ревизију, Факултет за стране језике и Факултет за менаџмент у спорту	200	107	-	25	9	117	16	33	-	-	-	-
Универзитет „Educons“	69	45	-	-	-	68	-	1	-	-	-	-
Факултет за пројектни и иновациони менаџмент	69	45	-	-	-	68	-	1	-	-	-	-
Универзитет „Метрополитан“	147	83	-	45	46	22	11	23	-	-	-	-
Факултет за примењену екологију „Футура“	11	7	-	-	-	-	11	-	-	-	-	-
Факултет информационог технолошког, Факултет за менаџмент и Факултет дигиталних уметности	81	46	-	36	-	22	-	23	-	-	-	-
ФЕФА факултет	55	30	-	9	46	-	-	-	-	-	-	-
Универзитет „Привредна академија“	367	245	-	79	94	148	-	46	-	-	-	-
Факултет друштвених наука	41	34	-	12	27	2	-	-	-	-	-	-
Факултет за европске правно- политичке студије	4	3	-	-	1	3	-	-	-	-	-	-
Факултет за примењени менаџмент, економију и финансије	225	129	-	-	66	113	-	46	-	-	-	-
Факултет савремених уметности	97	79	-	67	-	30	-	-	-	-	-	-
Универзитет „Сингидунум“	1184	733	-	76	336	169	18	282	28	-	28	247
Пословни факултет, Факултет за информатику и рачунарство, Факултет за туристички и хотелијерски менаџмент, Факултет за физичку културу и менаџмент у спорту и Технички факултет	892	488	-	31	144	142	18	282	28	-	-	247
Факултет за медије и комуникације	292	245	-	45	192	27	-	-	-	-	28	-
Универзитет „Унион - Никола Тесла“	855	437	-	6	118	393	12	32	67	-	-	227
Факултет за градитељски менаџмент, Факултет за предузетнички бизнис и менаџмент некретнина, Факултет за екологију и заштиту животне средине, Факултет за међународну политику и безбедност, Факултет за економију и финансије и Факултет за информатику и рачунарство	142	78	-	-	54	9	12	-	67	-	-	-
Факултет за дипломатију и безбедност	80	56	-	2	-	-	-	-	-	-	-	78
Факултет за инжењерски менаџмент	164	69	-	4	-	130	-	12	-	-	-	18
Факултет за информационе технолошке и инжењерство	31	6	-	-	-	9	-	20	-	-	-	2
Факултет за пословне студије и право	397	223	-	-	59	234	-	-	-	-	-	104

Табела 2.3. Студенти према факултетима, универзитетима и подручјима образовања (наставак)

Подручја образовања Универзитети	Укупно		Подручја образовања									
	свега	жене	образовање	уметност и хуманистичке науке	друштвене науке, новинарство и информисање	пословане, администрација и право	природне науке, математика и статистика	информационе и комуникационе технологије	инжењерство, производња и грађевинарство	пољопривреда, шумарство, рибарство и ветеринарство	здравство и социјална заштита	услуге
Факултет за спорт	41	5	-	-	5	11	-	-	-	-	-	25
Универзитет „Унион“	307	137	-	10	-	182	-	115	-	-	-	-
Београдска банкарска академија - Факултет за банкарство, осигурање и финансије	107	52	-	-	-	107	-	-	-	-	-	-
Правни факултет	75	51	-	-	-	75	-	-	-	-	-	-
Рачунарски факултет	125	34	-	10	-	-	-	115	-	-	-	-
Универзитет „МБ“	306	148	-	-	36	233	-	37	-	-	-	-
Пословни и правни факултет - Младеновац	306	148	-	-	36	233	-	37	-	-	-	-
Факултети који нису у саставу универзитета	729	437	-	5	184	402	-	14	28	-	96	-
Висока техничка школа академских студија	28	4	-	-	-	-	-	-	28	-	-	-
Висока школа академских студија „Доситеј“	75	31	-	-	61	-	-	14	-	-	-	-
Висока школа за комуникације	37	31	-	-	37	-	-	-	-	-	-	-
Висока школа за пословну економију и предузетништво - ПЕП	383	224	-	-	84	299	-	-	-	-	-	-
Висока школа модерног бизниса	103	51	-	-	-	103	-	-	-	-	-	-
Висока школа социјалног рада	98	92	-	-	2	-	-	-	-	-	96	-
Висока школа – Академија Српске Православне Цркве за уметности и конзервацију	5	4	-	5	-	-	-	-	-	-	-	-
Академије струковних студија	3977	2136	-	340	123	1053	7	329	936	23	530	636
Београдска академија пословних и уметничких струковних студија	1290	819	-	53	110	1033	-	79	-	-	-	15
Академија струковних студија Београд	1027	779	-	-	-	-	-	-	-	-	530	497
Академија техничких струковних студија Београд	553	253	-	177	-	7	-	28	197	23	-	121
Академија техничко-уметничких струковних студија Београд	1107	285	-	110	13	13	7	222	739	-	-	3
Приватне високе школе	1366	813	-	58	100	244	-	155	-	-	637	172
Академија фудбала - висока школа струковних студија	53	8	-	-	-	23	-	-	-	-	-	30
Висока здравствена школа струковних студија „Медика“	139	114	-	-	-	18	-	-	-	-	121	-
Висока здравствено санитарна школа струковних студија „Висан“	149	110	-	-	-	-	-	-	-	-	114	35
Висока медицинска школа струковних студија „Милутин Миланковић“	166	122	-	-	-	-	-	-	-	-	166	-
Висока пословна школа струковних студија „Чачак“ - Земун	167	96	-	-	100	67	-	-	-	-	-	-
Висока спортска и здравствена школа струковних студија	98	48	-	-	-	-	-	-	-	-	66	32
Висока струковна школа организационих студија „Едука“	54	25	-	-	-	21	-	-	-	-	-	33
Висока струковна школа ИЦЕПС - Интернационални центар за професионалне студије	230	176	-	-	-	36	-	-	-	-	170	24
Висока школа струковних студија за менаџмент и пословне комуникације	34	16	-	-	-	34	-	-	-	-	-	-
Висока школа струковних студија за економију и управу	45	20	-	-	-	45	-	-	-	-	-	-
Висока школа струковних студија за информационе технологије	213	73	-	58	-	-	-	155	-	-	-	-
Висока школа струковних студија „Спортска академија“	18	5	-	-	-	-	-	-	-	-	-	18



Табела 2.3. Студенти према факултетима, универзитетима и подручјима образовања (наставак)

Подручја образовања Универзитети	Укупно		Подручја образовања									
	свега	жене	образовање	уметност и хуманистичке науке	друштвене науке, новинарство и информисање	пословане, администрација и право	природне науке, математика и статистика	информационе и комуникационе технологије	инжењерство, производња и грађевинарство	пољопривреда, шумарство, рибарство и ветеринарство	здравство и социјална заштита	услуге
Регион Војводине	8004	4980	987	592	733	1256	415	729	1889	218	712	473
Државни универзитети	5139	3193	420	504	207	504	384	536	1660	202	538	184
Универзитет у Новом Саду	5139	3193	420	504	207	504	384	536	1660	202	538	184
Академија уметности	137	82	-	137	-	-	-	-	-	-	-	-
Грађевински факултет - Суботица	53	21	-	-	-	-	-	-	53	-	-	-
Економски факултет - Суботица	444	316	-	-	83	311	-	50	-	-	-	-
Медицински факултет	494	374	-	-	-	-	-	-	-	-	494	-
Педагошки факултет - Сомбор	70	56	59	-	11	-	-	-	-	-	-	-
Пољопривредни факултет	238	142	-	-	-	-	36	-	-	202	-	-
Правни факултет	206	135	-	-	-	171	-	-	-	-	-	35
Природно-математички факултет	585	417	48	-	-	-	341	84	-	-	-	112
Технички факултет „Михајло Пупин“ - Зрењанин	158	76	-	-	-	22	-	73	63	-	-	-
Технолошки факултет	155	131	-	-	-	-	-	-	155	-	-	-
Универзитет у Новом Саду - ректорат	7	6	-	-	3	-	1	-	-	-	3	-
Учитељски факултет на мађарском језику - Суботица	43	40	43	-	-	-	-	-	-	-	-	-
Факултет спорта и физичког васпитања	196	72	193	-	-	-	-	-	-	-	-	3
Факултет техничких наука	1896	957	-	138	-	-	6	329	1389	-	-	34
Филозофски факултет	457	368	77	229	110	-	-	-	-	-	41	-
Приватни универзитети	1747	1048	88	19	526	606	31	56	58	16	149	198
Универзитет „Educons“	297	161	88	-	100	-	9	18	-	16	-	66
Универзитет Educons - интегрисани факултети	246	139	88	-	84	-	9	18	-	16	-	31
Факултет за спорт и психологију	51	22	-	-	16	-	-	-	-	-	-	35
Универзитет „Привредна академија“	933	561	-	-	103	513	22	19	58	-	149	69
Правни факултет за привреду и правосуђе	544	335	-	-	-	475	-	-	-	-	-	69
Стоматолошки факултет - Панчево	58	30	-	-	-	-	-	-	-	-	58	-
Факултет за економију и инжењерски менаџмент	240	124	-	-	103	38	22	19	58	-	-	-
Фармацеутски факултет - Нови Сад	91	72	-	-	-	-	-	-	-	-	91	-
Универзитет „Унион - Никола Тесла“	286	147	-	-	189	78	-	19	-	-	-	-
Факултет за менаџмент - Сремски Карловци	286	147	-	-	189	78	-	19	-	-	-	-
Универзитет „Унион“	231	179	-	19	134	15	-	-	-	-	-	63
Факултет за правне и пословне студије „Др Лазар Вркатић“ - Нови Сад	231	179	-	19	134	15	-	-	-	-	-	63
Државне високе школе	1118	739	479	69	-	146	-	137	171	-	25	91
Висока пословна школа струковних студија - Нови Сад	169	134	-	-	-	130	-	12	-	-	-	27
Висока техничка школа струковних студија - Зрењанин	92	33	-	-	-	1	-	-	76	-	-	15
Висока техничка школа струковних студија - Нови Сад	259	91	-	69	-	-	-	77	64	-	-	49
Висока техничка школа струковних студија - Суботица	94	17	-	-	-	15	-	48	31	-	-	-
Висока струковна васпитачка и медицинска школа - Вршац	135	132	135	-	-	-	-	-	-	-	-	-

Табела 2.3. Студенти према факултетима, универзитетима и подручјима образовања (наставак)

Подручја образовања Универзитети	Укупно		Подручја образовања									
	свега	жене	образовање	уметност и хуманистичке науке	друштвене науке, новинарство и информисање	пословање, администрација и право	природне науке, математика и статистика	информационе и комуникационе технологије	инжењерство, производња и грађевинарство	пољопривреда, шумарство, рибарство и ветеринарство	здравство и социјална заштита	услуге
Висока школа струковних студија за образовање васпитача - Кикинда	83	78	83	-	-	-	-	-	-	-	-	-
Висока школа струковних студија за образовање васпитача - Нови Сад	112	111	112	-	-	-	-	-	-	-	-	-
Висока школа струковних студија за васпитаче и пословне информатичаре „СИРМИЈУМ“ - Сремска Митровица	112	95	112	-	-	-	-	-	-	-	-	-
Висока школа струковних студија за образовање васпитача и тренера - Суботица	62	48	37	-	-	-	-	-	-	-	25	-
СРБИЈА – ЈУГ	8801	5557	1418	622	695	1563	377	674	1591	139	1145	577
Регион Шумадије и Западне Србије	4626	3148	947	341	338	642	215	375	665	96	748	259
Државни универзитети	2756	1879	511	289	89	422	215	210	428	66	399	127
Универзитет у Крагујевцу	2411	1627	461	259	62	405	157	199	377	37	344	110
Агрономски факултет - Чачак	42	25	-	-	-	-	-	-	5	37	-	-
Економски факултет	323	244	-	-	62	232	-	8	-	-	-	21
Факултет инжењерских наука	220	80	-	-	-	7	-	33	180	-	-	-
Факултет за машинство и грађевинарство у Краљеву	69	27	-	-	-	-	-	-	61	-	-	8
Медицински факултет	344	261	-	-	-	-	-	-	-	-	344	-
Правни факултет	92	58	-	-	-	92	-	-	-	-	-	-
Природно-математички факултет	166	111	-	-	-	-	157	9	-	-	-	-
Факултет техничких наука у Чачку	346	116	-	15	-	51	-	149	131	-	-	-
Педагошки факултет - Ужице	134	122	132	-	-	-	-	-	-	-	-	2
Факултет за хотелијерство и туризам - Врњачка Бања	102	81	-	-	-	23	-	-	-	-	-	79
Факултет педагошких наука - Јагодина	323	299	323	-	-	-	-	-	-	-	-	-
Филолошко-уметнички факултет	250	203	6	244	-	-	-	-	-	-	-	-
Универзитет у Нишу	24	16	-	-	-	-	-	-	-	24	-	-
Пољопривредни факултет	24	16	-	-	-	-	-	-	-	24	-	-
Универзитет у Новом Пазару	321	236	50	30	27	17	58	11	51	5	55	17
Државни универзитет у Новом Пазару	321	236	50	30	27	17	58	11	51	5	55	17
Приватни универзитети	408	266	27	42	177	109	-	12	-	-	28	13
Интернационални универзитет у Новом Пазару	109	86	27	42	24	13	-	3	-	-	-	-
Интернационални универзитет	109	86	27	42	24	13	-	3	-	-	-	-
Универзитет „Сингидунум“	78	61	-	-	15	19	-	9	-	-	28	7
Факултет здравствених и пословних студија - Ваљево	78	61	-	-	15	19	-	9	-	-	28	7
Факултети који нису у саставу универзитета	221	119	-	-	138	77	-	-	-	-	-	6
Висока школа „Академија за пословну економију“ - Чачак	77	43	-	-	2	75	-	-	-	-	-	-
Висока школа за менаџмент и економију	144	76	-	-	136	2	-	-	-	-	-	6



Табела 2.3. Студенти према факултетима, универзитетима и подручјима образовања (наставак)

Подручја образовања Универзитети	Укупно		Подручја образовања									
	свега	жене	образовање	уметност и хуманистичке науке	друштвене науке, новинарство и информисање	послованье, администрација и право	природне науке, математика и статистика	информационе и комуникационе технологије	инжењерство, производња и грађевинарство	пољопривреда, шумарство, рибарство и ветеринарство	здравство и социјална заштита	услуге
Академије струковних студија	1424	985	409	10	55	98	-	150	237	30	321	114
Академија васпитачко-медицинских струковних студија - Крушевац	510	417	203	-	-	-	-	11	10	-	268	18
Академија струковних студија Западна Србија - Ужице	241	149	-	10	35	48	-	42	47	-	21	38
Академија струковних студија Шабац	382	306	206	-	13	43	-	26	8	30	32	24
Академија струковних студија Шумадија - Крагујевац	291	113	-	-	7	7	-	71	172	-	-	34
Приватне високе школе	38	18	-	-	17	13	-	3	-	-	-	5
Висока пословна школа струковних студија „Проф. др Радомир Бојковић“ - Крушевац	38	18	-	-	17	13	-	3	-	-	-	5
Регион Јужне и Источне Србије	4175	2409	471	281	357	921	162	299	926	43	397	318
Државни универзитети	2699	1680	325	260	168	532	152	168	574	-	397	123
Универзитет у Београду	100	53	-	-	-	36	-	-	64	-	-	-
Технички факултет - Бор	100	53	-	-	-	36	-	-	64	-	-	-
Универзитет у Нишу	2599	1627	325	260	168	496	152	168	510	-	397	123
Грађевинско-архитектонски факултет	150	86	-	-	-	-	-	-	150	-	-	-
Економски факултет	208	162	-	-	10	198	-	-	-	-	-	-
Електронски факултет	312	118	-	-	-	-	-	137	175	-	-	-
Машински факултет	205	92	-	-	-	104	-	11	90	-	-	-
Медицински факултет	369	255	-	-	-	-	-	-	-	-	352	17
Правни факултет	194	130	-	-	-	194	-	-	-	-	-	-
Природно-математички факултет	181	122	1	-	-	-	152	20	1	-	-	7
Технолошки факултет - Лесковац	63	51	-	-	-	-	-	-	63	-	-	-
Педагошки факултет - Врање	113	101	113	-	-	-	-	-	-	-	-	-
Факултет заштите на раду	119	67	-	-	-	-	-	-	31	-	-	88
Факултет спорта и физичког васпитања	167	45	156	-	-	-	-	-	-	-	-	11
Факултет уметности	88	58	12	76	-	-	-	-	-	-	-	-
Филозофски факултет	430	340	43	184	158	-	-	-	-	-	45	-
Приватни универзитети	390	154	-	-	90	154	-	-	146	-	-	-
Универзитет „Мегатренд“	25	14	-	-	20	5	-	-	-	-	-	-
Факултет за менаџмент - Зајечар	25	14	-	-	20	5	-	-	-	-	-	-
Универзитет „Унион - Никола Тесла“	365	140	-	-	70	149	-	-	146	-	-	-
Факултет за право, безбедност и менаџмент „Константин Велики“ - Ниш	149	69	-	-	-	149	-	-	-	-	-	-
Факултет примењених наука - Ниш	216	71	-	-	70	-	-	-	146	-	-	-
Академије струковних студија	1073	572	146	21	99	222	10	131	206	43	-	195
Академија струковних студија Јужна Србија - Лесковац	374	246	66	21	41	52	10	14	26	-	-	144
Академија техничко-васпитачких струковних студија - Ниш	401	185	80	-	23	14	-	76	169	-	-	39
Топличка академија струковних студија - Прокупље	298	141	-	-	35	156	-	41	11	43	-	12
Приватне високе школе	13	3	-	-	-	13	-	-	-	-	-	-
Висока школа струковних студија бизниса „Бизнис“	13	3	-	-	-	13	-	-	-	-	-	-
Регион Косово и Метохија

Табела 2.4. Дипломирани студенти према начину финансирања и полу

	Студенти											
	укупно			буџет			самофинансирајући			буџет и самофинансирање		
	свега	мушки	женски	свега	мушки	женски	свега	мушки	женски	свега	мушки	женски
РЕПУБЛИКА СРБИЈА	38132	14832	23300	13711	4924	8787	18127	7311	10816	6294	2597	3697
СРБИЈА – СЕВЕР	29331	11588	17743	10034	3662	6372	14231	5816	8415	5066	2110	2956
Београдски регион	21327	8564	12763	6528	2367	4161	11090	4678	6412	3709	1519	2190
Државни универзитети	11773	4353	7420	5557	1985	3572	3177	1202	1975	3039	1166	1873
Криминалистичко-полицијски универзитет	321	150	171	67	36	31	187	82	105	67	32	35
Универзитет одбране	187	110	77	169	98	71	18	12	6	-	-	-
Универзитет у Београду	10669	3906	6763	4988	1759	3229	2843	1057	1786	2838	1090	1748
Архитектонски факултет	573	183	390	447	127	320	59	29	30	67	27	40
Интердисциплинарне студије Универзитета у Београду	52	27	25	6	-	6	43	26	17	3	1	2
Биолошки факултет	297	69	228	152	43	109	60	10	50	85	16	69
Православни богословски факултет	138	119	19	47	45	2	43	30	13	48	44	4
Факултет ветеринарске медицине	108	55	53	28	16	12	17	11	6	63	28	35
Географски факултет	209	68	141	81	26	55	89	27	62	39	15	24
Грађевински факултет	401	233	168	105	59	46	47	35	12	249	139	110
Економски факултет	215	65	150	28	9	19	152	45	107	35	11	24
Електротехнички факултет	903	570	333	452	273	179	197	137	60	254	160	94
Математички факултет	218	99	119	81	38	43	18	10	8	119	51	68
Машински факултет	592	403	189	370	236	134	97	73	24	125	94	31
Медицински факултет	557	193	364	351	127	224	52	19	33	154	47	107
Пољопривредни факултет	235	71	164	99	29	70	33	10	23	103	32	71
Правни факултет	487	187	300	178	69	109	165	66	99	144	52	92
Рударско-геолошки факултет	217	132	85	102	52	50	73	57	16	42	23	19
Саобраћајни факултет	262	122	140	122	46	76	63	34	29	77	42	35
Стоматолошки факултет	179	47	132	98	29	69	25	7	18	56	11	45
Технолошко-металуршки факултет	293	65	228	147	32	115	78	18	60	68	15	53
Факултет за образовање учитеља и васпитача	218	9	209	103	6	97	91	2	89	24	1	23
Факултет безбедности	269	81	188	120	24	96	137	55	82	12	2	10
Факултет за специјалну едукацију и рехабилитацију	285	14	271	128	4	124	84	6	78	73	4	69
Факултет за физичку хемију	109	24	85	44	10	34	22	5	17	43	9	34
Факултет организационих наука	1295	438	857	483	166	317	601	194	407	211	78	133
Факултет политичких наука	280	83	197	107	31	76	75	20	55	98	32	66
Факултет спорта и физичког васпитања	161	92	69	72	35	37	74	49	25	15	8	7
Фармацеутски факултет	379	43	336	138	17	121	167	15	152	74	11	63
Физички факултет	68	33	35	29	17	12	9	3	6	30	13	17
Филозофски факултет	471	148	323	246	71	175	55	16	39	170	61	109
Филолошки факултет	908	128	780	490	68	422	142	21	121	276	39	237
Хемијски факултет	137	41	96	76	30	46	20	5	15	41	6	35
Шумарски факултет	153	64	89	58	24	34	55	22	33	40	18	22
Универзитет уметности	596	187	409	333	92	241	129	51	78	134	44	90
Интердисциплинарне студије Универзитета уметности	15	8	7	-	-	-	13	7	6	2	1	1
Факултет драмских уметности	127	42	85	62	15	47	32	14	18	33	13	20
Факултет ликовних уметности	88	25	63	71	19	52	13	6	7	4	-	4
Факултет музичке уметности	183	72	111	116	42	74	38	14	24	29	16	13
Факултет примењених уметности	183	40	143	84	16	68	33	10	23	66	14	52



Табела 2.4. Дипломирани студенти према начину финансирања и полу (наставак)

	Студенти											
	укупно			буџет			самофинансирајући			буџет и самофинансирање		
	свега	мушки	женски	свега	мушки	женски	свега	мушки	женски	свега	мушки	женски
Приватни универзитети	4211	1817	2394	-	-	-	4211	1817	2394	-	-	-
Алфа БК универзитет	247	118	129	-	-	-	247	118	129	-	-	-
Академија уметности	47	25	22	-	-	-	47	25	22	-	-	-
Факултет информacionих технологија, Факултет за математику и рачунарске науке, Факултет за финансије, банкарство и ревизију, Факултет за стране језике и Факултет за менаџмент у спорту	200	93	107	-	-	-	200	93	107	-	-	-
Универзитет „Edisons“	69	24	45	-	-	-	69	24	45	-	-	-
Факултет за пројектни и иновациони менаџмент	69	24	45	-	-	-	69	24	45	-	-	-
Универзитет „Метрополитан“	147	64	83	-	-	-	147	64	83	-	-	-
Факултет за примењену екологију „Футура“	11	4	7	-	-	-	11	4	7	-	-	-
Факултет информacionих технологија, Факултет за менаџмент и Факултет дигиталних уметности	81	35	46	-	-	-	81	35	46	-	-	-
ФЕФА факултет	55	25	30	-	-	-	55	25	30	-	-	-
Универзитет „Привредна академија“	367	122	245	-	-	-	367	122	245	-	-	-
Факултет друштвених наука	41	7	34	-	-	-	41	7	34	-	-	-
Факултет за европске правно-политичке студије	4	1	3	-	-	-	4	1	3	-	-	-
Факултет за примењени менаџмент, економију и финансије	225	96	129	-	-	-	225	96	129	-	-	-
Факултет савремених уметности	97	18	79	-	-	-	97	18	79	-	-	-
Универзитет „Сингидунум“	1184	451	733	-	-	-	1184	451	733	-	-	-
Пословни факултет, Факултет за информатику и рачунарство, Факултет за туристички и хотелијерски менаџмент, Факултет за физичку културу и менаџмент у спорту и Технички факултет	892	404	488	-	-	-	892	404	488	-	-	-
Факултет за медије и комуникације	292	47	245	-	-	-	292	47	245	-	-	-
Универзитет „Унион - Никола Тесла“	855	418	437	-	-	-	855	418	437	-	-	-
Факултет за градитељски менаџмент, Факултет за предузетнички бизнис и менаџмент некретнина, Факултет за екологију и заштиту животне средине, Факултет за међународну политику и безбедност, Факултет за економију и финансије и Факултет за информатику и рачунарство	142	64	78	-	-	-	142	64	78	-	-	-
Факултет за дипломатију и безбедност	80	24	56	-	-	-	80	24	56	-	-	-
Факултет за инжењерски менаџмент	164	95	69	-	-	-	164	95	69	-	-	-
Факултет за информационе технологије и инжењерство	31	25	6	-	-	-	31	25	6	-	-	-
Факултет за пословне студије и право	397	174	223	-	-	-	397	174	223	-	-	-
Факултет за спорт	41	36	5	-	-	-	41	36	5	-	-	-

Табела 2.4. Дипломирани студенти према начину финансирања и полу (наставак)

	Студенти											
	укупно			буџет			самофинансирајући			буџет и самофинансирање		
	свега	мушки	женски	свега	мушки	женски	свега	мушки	женски	свега	мушки	женски
Универзитет „Унион“	307	170	137	-	-	-	307	170	137	-	-	-
Београдска банкарска академија - Факултет за банкарство, осигурање и финансије	107	55	52	-	-	-	107	55	52	-	-	-
Правни факултет	75	24	51	-	-	-	75	24	51	-	-	-
Рачунарски факултет	125	91	34	-	-	-	125	91	34	-	-	-
Универзитет „МБ“	306	158	148	-	-	-	306	158	148	-	-	-
Пословни и правни факултет - Младеновац	306	158	148	-	-	-	306	158	148	-	-	-
Факултети који нису у саставу универзитета	729	292	437	-	-	-	729	292	437	-	-	-
Висока техничка школа академских студија	28	24	4	-	-	-	28	24	4	-	-	-
Висока школа академских студија „Доситеј“	75	44	31	-	-	-	75	44	31	-	-	-
Висока школа за комуникације	37	6	31	-	-	-	37	6	31	-	-	-
Висока школа за пословну економију и предузетништво - ПЕП	383	159	224	-	-	-	383	159	224	-	-	-
Висока школа модерног бизниса	103	52	51	-	-	-	103	52	51	-	-	-
Висока школа социјалног рада	98	6	92	-	-	-	98	6	92	-	-	-
Висока школа – Академија Српске Православне Цркве за уметности и конзервацију	5	1	4	-	-	-	5	1	4	-	-	-
Академије струковних студија	3977	1841	2136	971	382	589	2336	1106	1230	670	353	317
Београдска академија пословних и уметничких струковних студија	1290	471	819	170	45	125	1009	397	612	111	29	82
Академија струковних студија Београд	1027	248	779	335	65	270	497	134	363	195	49	146
Академија техничких струковних студија Београд	553	300	253	194	103	91	323	172	151	36	25	11
Академија техничко-уметничких струковних студија Београд	1107	822	285	272	169	103	507	403	104	328	250	78
Приватне високе школе	1366	553	813	-	-	-	1366	553	813	-	-	-
Академија фудбала - висока школа струковних студија	53	45	8	-	-	-	53	45	8	-	-	-
Висока здравствена школа струковних студија „Медика“	139	25	114	-	-	-	139	25	114	-	-	-
Висока здравствено санитарна школа струковних студија „Висан“	149	39	110	-	-	-	149	39	110	-	-	-
Висока медицинска школа струковних студија „Милутин Миланковић“	166	44	122	-	-	-	166	44	122	-	-	-
Висока пословна школа струковних студија „Чачак“ - Земун	167	71	96	-	-	-	167	71	96	-	-	-
Висока спортска и здравствена школа струковних студија	98	50	48	-	-	-	98	50	48	-	-	-
Висока струковна школа организационих студија „Едука“	54	29	25	-	-	-	54	29	25	-	-	-
Висока струковна школа ИЦЕПС - Интернационални центар за професионалне студије	230	54	176	-	-	-	230	54	176	-	-	-
Висока школа струковних студија за менаџмент и пословне комуникације	34	18	16	-	-	-	34	18	16	-	-	-
Висока школа струковних студија за економију и управу	45	25	20	-	-	-	45	25	20	-	-	-
Висока школа струковних студија за информационе технологије	213	140	73	-	-	-	213	140	73	-	-	-
Висока школа струковних студија „Спортска академија“	18	13	5	-	-	-	18	13	5	-	-	-



Табела 2.4. Дипломирани студенти према начину финансирања и полу (наставак)

	Студенти											
	укупно			буџет			самофинансирајући			буџет и самофинансирање		
	свега	мушки	женски	свега	мушки	женски	свега	мушки	женски	свега	мушки	женски
Регион Војводине	8004	3024	4980	3506	1295	2211	3141	1138	2003	1357	591	766
Државни универзитети	5139	1946	3193	3116	1139	1977	837	304	533	1186	503	683
Универзитет у Новом Саду	5139	1946	3193	3116	1139	1977	837	304	533	1186	503	683
Академија уметности	137	55	82	99	38	61	14	7	7	24	10	14
Грађевински факултет - Суботица	53	32	21	10	9	1	8	6	2	35	17	18
Економски факултет - Суботица	444	128	316	317	84	233	89	28	61	38	16	22
Медицински факултет	494	120	374	272	65	207	87	26	61	135	29	106
Педагошки факултет - Сомбор	70	14	56	35	8	27	32	5	27	3	1	2
Пољопривредни факултет	238	96	142	150	59	91	33	12	21	55	25	30
Правни факултет	206	71	135	36	15	21	72	24	48	98	32	66
Природно-математички факултет	585	168	417	339	97	242	125	34	91	121	37	84
Технички факултет „Михајло Пупин“ - Зрењанин	158	82	76	129	65	64	24	13	11	5	4	1
Технолошки факултет	155	24	131	101	14	87	27	3	24	27	7	20
Универзитет у Новом Саду - ректорат	7	1	6	2	-	2	2	-	2	3	1	2
Учитељски факултет на мађарском језику - Суботица	43	3	40	39	3	36	4	-	4	-	-	-
Факултет спорта и физичког васпитања	196	124	72	99	63	36	63	32	31	34	29	5
Факултет техничких наука	1896	939	957	1225	567	658	176	99	77	495	273	222
Филозофски факултет	457	89	368	263	52	211	81	15	66	113	22	91
Приватни универзитети	1747	699	1048	-	-	-	1747	699	1048	-	-	-
Универзитет „Educons“	297	136	161	-	-	-	297	136	161	-	-	-
Универзитет Educons - интегрисани факултети	246	107	139	-	-	-	246	107	139	-	-	-
Факултет за спорт и психологију	51	29	22	-	-	-	51	29	22	-	-	-
Универзитет „Привредна академија“	933	372	561	-	-	-	933	372	561	-	-	-
Правни факултет за привреду и правосуђе	544	209	335	-	-	-	544	209	335	-	-	-
Стоматолошки факултет - Панчево	58	28	30	-	-	-	58	28	30	-	-	-
Факултет за економију и инжењерски менаџмент	240	116	124	-	-	-	240	116	124	-	-	-
Фармацеутски факултет - Нови Сад	91	19	72	-	-	-	91	19	72	-	-	-
Универзитет „Унион - Никола Тесла“	286	139	147	-	-	-	286	139	147	-	-	-
Факултет за менаџмент - Сремски Карловци	286	139	147	-	-	-	286	139	147	-	-	-
Универзитет „Унион“	231	52	179	-	-	-	231	52	179	-	-	-
Факултет за правне и пословне студије „Др Лазар Вркатић“ - Нови Сад	231	52	179	-	-	-	231	52	179	-	-	-
Државне високе школе	1118	379	739	390	156	234	557	135	422	171	88	83
Висока пословна школа струковних студија - Нови Сад	169	35	134	46	4	42	61	13	48	62	18	44
Висока техничка школа струковних студија - Зрењанин	92	59	33	35	24	11	45	28	17	12	7	5
Висока техничка школа струковних студија - Нови Сад	259	168	91	111	62	49	98	71	27	50	35	15
Висока техничка школа струковних студија - Суботица	94	77	17	56	44	12	8	6	2	30	27	3
Висока струковна васпитачка и медицинска школа - Вршац	135	3	132	24	2	22	110	1	109	1	-	1
Висока школа струковних студија за образовање васпитача - Кикинда	83	5	78	35	2	33	42	3	39	6	-	6
Висока школа струковних студија за образовање васпитача - Нови Сад	112	1	111	37	-	37	68	1	67	7	-	7
Висока школа струковних студија за васпитаче и пословне информатичаре „СИРМИЈУМ“ - Сремска Митровица	112	17	95	17	8	9	92	8	84	3	1	2
Висока школа струковних студија за образовање васпитача и тренера - Суботица	62	14	48	29	10	19	33	4	29	-	-	-

Табела 2.4. Дипломирани студенти према начину финансирања и полу (наставак)

	Студенти											
	укупно			буџет			самофинансирајући			буџет и самофинансирање		
	свега	мушки	женски	свега	мушки	женски	свега	мушки	женски	свега	мушки	женски
СРБИЈА – ЈУГ	8801	3244	5557	3677	1262	2415	3896	1495	2401	1228	487	741
Регион Шумадије и Западне Србије	4626	1478	3148	1937	612	1325	2199	707	1492	490	159	331
Државни универзитети	2756	877	1879	1380	450	930	1023	311	712	353	116	237
Универзитет у Крагујевцу	2411	784	1627	1172	393	779	937	290	647	302	101	201
Агрономски факултет - Чачак	42	17	25	6	2	4	13	5	8	23	10	13
Економски факултет	323	79	244	113	28	85	181	40	141	29	11	18
Факултет инжењерских наука	220	140	80	170	107	63	34	23	11	16	10	6
Факултет за машинство и грађевинарство у Краљеву	69	42	27	52	31	21	9	7	2	8	4	4
Медицински факултет	344	83	261	194	35	159	110	34	76	40	14	26
Правни факултет	92	34	58	31	11	20	28	12	16	33	11	22
Природно-математички факултет	166	55	111	90	29	61	75	26	49	1	-	1
Факултет техничких наука у Чачку	346	230	116	181	110	71	136	103	33	29	17	12
Педагошки факултет - Ужице	134	12	122	40	4	36	85	6	79	9	2	7
Факултет за хотелијерство и туризам - Врњачка Бања	102	21	81	28	6	22	19	5	14	55	10	45
Факултет педагошких наука - Јагодина	323	24	299	100	5	95	207	19	188	16	-	16
Филолошко-уметнички факултет	250	47	203	167	25	142	40	10	30	43	12	31
Универзитет у Нишу	24	8	16	23	8	15	1	-	1	-	-	-
Пољопривредни факултет	24	8	16	23	8	15	1	-	1	-	-	-
Универзитет у Новом Пазару	321	85	236	185	49	136	85	21	64	51	15	36
Државни универзитет у Новом Пазару	321	85	236	185	49	136	85	21	64	51	15	36
Приватни универзитети	408	142	266	-	-	-	408	142	266	-	-	-
Интернационални универзитет у Новом Пазару	109	23	86	-	-	-	109	23	86	-	-	-
Интернационални универзитет	109	23	86	-	-	-	109	23	86	-	-	-
Универзитет „Сингиднум“	78	17	61	-	-	-	78	17	61	-	-	-
Факултет здравствених и пословних студија - Ваљево	78	17	61	-	-	-	78	17	61	-	-	-
Факултети који нису у саставу универзитета	221	102	119	-	-	-	221	102	119	-	-	-
Висока школа „Академија за пословну економију“ - Чачак	77	34	43	-	-	-	77	34	43	-	-	-
Висока школа за менаџмент и економију	144	68	76	-	-	-	144	68	76	-	-	-
Академије струковних студија	1424	439	985	557	162	395	730	234	496	137	43	94
Академија васпитачко-медицинских струковних студија - Крушевац	510	93	417	183	20	163	270	61	209	57	12	45
Академија струковних студија Западна Србија - Ужице	241	92	149	113	44	69	103	39	64	25	9	16
Академија струковних студија Шабац	382	76	306	155	29	126	187	34	153	40	13	27
Академија струковних студија Шумадија - Крагујевац	291	178	113	106	69	37	170	100	70	15	9	6
Приватне високе школе	38	20	18	-	-	-	38	20	18	-	-	-
Висока пословна школа струковних студија „Проф. др Радомир Бојковић“ - Крушевац	38	20	18	-	-	-	38	20	18	-	-	-

Табела 2.4. Дипломирани студенти према начину финансирања и полу (наставак)

	Студенти											
	укупно			буџет			самофинансирајући			буџет и самофинансирање		
	свега	мушки	женски	свега	мушки	женски	свега	мушки	женски	свега	мушки	женски
Регион Јужне и Источне Србије	4175	1766	2409	1740	650	1090	1697	788	909	738	328	410
Државни универзитети	2699	1019	1680	1332	472	860	714	267	447	653	280	373
Универзитет у Београду	100	47	53	17	7	10	10	8	2	73	32	41
Технички факултет - Бор	100	47	53	17	7	10	10	8	2	73	32	41
Универзитет у Нишу	2599	972	1627	1315	465	850	704	259	445	580	248	332
Грађевинско-архитектонски факултет	150	64	86	96	37	59	42	23	19	12	4	8
Економски факултет	208	46	162	68	11	57	131	33	98	9	2	7
Електронски факултет	312	194	118	224	132	92	27	22	5	61	40	21
Машински факултет	205	113	92	111	57	54	21	11	10	73	45	28
Медицински факултет	369	114	255	158	58	100	137	33	104	74	23	51
Правни факултет	194	64	130	49	15	34	65	23	42	80	26	54
Природно-математички факултет	181	59	122	100	26	74	25	11	14	56	22	34
Технолошки факултет - Лесковац	63	12	51	45	6	39	13	4	9	5	2	3
Педагошки факултет - Врање	113	12	101	55	7	48	49	5	44	9	-	9
Факултет заштите на раду	119	52	67	28	4	24	19	11	8	72	37	35
Факултет спорта и физичког васпитања	167	122	45	57	35	22	70	56	14	40	31	9
Факултет уметности	88	30	58	75	25	50	11	4	7	2	1	1
Филозофски факултет	430	90	340	249	52	197	94	23	71	87	15	72
Приватни универзитети	390	236	154	-	-	-	390	236	154	-	-	-
Универзитет „Мегатренд“	25	11	14	-	-	-	25	11	14	-	-	-
Факултет за менаџмент - Зајечар	25	11	14	-	-	-	25	11	14	-	-	-
Универзитет „Унион - Никола Тесла“	365	225	140	-	-	-	365	225	140	-	-	-
Факултет за право, безбедност и менаџмент „Константин Велики“ - Ниш	149	80	69	-	-	-	149	80	69	-	-	-
Факултет примењених наука - Ниш	216	145	71	-	-	-	216	145	71	-	-	-
Академије струковних студија	1073	501	572	408	178	230	580	275	305	85	48	37
Академија струковних студија Јужна Србија - Лесковац	374	128	246	130	33	97	199	74	125	45	21	24
Академија техничко-васпитачких струковних студија - Ниш	401	216	185	153	80	73	209	110	99	39	26	13
Топличка академија струковних студија - Прокупље	298	157	141	125	65	60	172	91	81	1	1	-
Приватне високе школе	13	10	3	-	-	-	13	10	3	-	-	-
Висока школа струковних студија бизниса „Бизнис“	13	10	3	-	-	-	13	10	3	-	-	-
Регион Косово и Метохија

Табела 2.5. Дипломирани студенти према претходно завршеној средњој школи

	Укупно			Претходно завршена школа								
				гимназије	рударске, геолошке и металуршке школе	шумарске и дрвно-прерађивачке школе	машинске и металске школе	електротехничке школе	текстилне и кожарске школе	школе за хемију, неметале и графичарство	грађевинске, архитектонске и геодетске школе	саобраћајне школе
	свега	мушкарци	жене									
РЕПУБЛИКА СРБИЈА	38132	14832	23300	16161	18	57	1068	1400	106	529	702	598
Високе школе/Академије струковних студија	9009	3743	5266	1543	8	11	359	585	55	246	236	260
Факултети и академије уметности	29123	11089	18034	14618	10	46	709	815	51	283	466	338
СРБИЈА – СЕВЕР	29331	11588	17743	13527	15	46	775	1117	76	368	645	466
Високе школе/Академије струковних студија	6461	2773	3688	1119	5	8	261	463	45	153	213	188
Факултети и академије уметности	22870	8815	14055	12408	10	38	514	654	31	215	432	278
Београдски регион	21327	8564	12763	10037	11	31	399	772	67	228	305	299
Високе школе/Академије струковних студија	5343	2394	2949	886	5	6	194	363	40	112	100	149
Факултети и академије уметности	15984	6170	9814	9151	6	25	205	409	27	116	205	150
Регион Војводине	8004	3024	4980	3490	4	15	376	345	9	140	340	167
Високе школе	1118	379	739	233	-	2	67	100	5	41	113	39
Факултети и академије уметности	6886	2645	4241	3257	4	13	309	245	4	99	227	128
СРБИЈА – ЈУГ	8801	3244	5557	2634	3	11	293	283	30	161	57	132
Високе школе/Академије струковних студија	2548	970	1578	424	3	3	98	122	10	93	23	72
Факултети и академије уметности	6253	2274	3979	2210	-	8	195	161	20	68	34	60
Регион Шумадије и Западне Србије	4626	1478	3148	1159	3	8	184	120	18	88	19	72
Високе школе/Академије струковних студија	1462	459	1003	229	3	2	64	37	5	67	9	46
Факултети и академије уметности	3164	1019	2145	930	-	6	120	83	13	21	10	26
Регион Јужне и Источне Србије	4175	1766	2409	1475	-	3	109	163	12	73	38	60
Високе школе/Академије струковних студија	1086	511	575	195	-	1	34	85	5	26	14	26
Факултети и академије уметности	3089	1255	1834	1280	-	2	75	78	7	47	24	34
Регион Косово и Метохија



Претходно завршена школа												
пољопривредне школе и школе за прои-зводњу и прераду хране	хидро-метеоролошке и природно-математичке школе	економске, правне и административно-управне школе	туристичке, угоститељске и трговачке школе	школе за здравство и социјалну заштиту	школе за наставно особље	школе за личне услуге	школе за културу, уметност и јавно информисање	верске школе	војне и полицијске школе	остале средње техничке и стручне школе у четворогодишњем трајању	непознато	
725	19	5841	749	4481	29	21	659	110	78	3696	1085	РЕПУБЛИКА СРБИЈА
299	7	1571	335	1567	21	16	81	4	16	1404	385	Високе школе/Академије струковних студија
426	12	4270	414	2914	8	5	578	106	62	2292	700	Факултети и академије уметности
453	19	4134	497	3181	16	14	515	85	55	2453	874	СРБИЈА – СЕВЕР
137	7	1097	200	1230	12	13	55	1	9	900	345	Високе школе/Академије струковних студија
316	12	3037	297	1951	4	1	460	84	46	1553	529	Факултети и академије уметности
271	19	2746	431	2313	2	13	382	85	35	2051	830	Београдски регион
95	7	862	188	1130	1	12	36	1	9	809	338	Високе школе/Академије струковних студија
176	12	1884	243	1183	1	1	346	84	26	1242	492	Факултети и академије уметности
182	-	1388	66	868	14	1	133	-	20	402	44	Регион Војводине
42	-	235	12	100	11	1	19	-	-	91	7	Високе школе
140	-	1153	54	768	3	-	114	-	20	311	37	Факултети и академије уметности
272	-	1707	252	1300	13	7	144	25	23	1243	211	СРБИЈА – ЈУГ
162	-	474	135	337	9	3	26	3	7	504	40	Високе школе/Академије струковних студија
110	-	1233	117	963	4	4	118	22	16	739	171	Факултети и академије уметности
149	-	983	101	805	13	2	71	21	14	681	115	Регион Шумадије и Западне Србије
81	-	264	35	305	9	-	18	2	5	269	12	Високе школе/Академије струковних студија
68	-	719	66	500	4	2	53	19	9	412	103	Факултети и академије уметности
123	-	724	151	495	-	5	73	4	9	562	96	Регион Јужне и Источне Србије
81	-	210	100	32	-	3	8	1	2	235	28	Високе школе/Академије струковних студија
42	-	514	51	463	-	2	65	3	7	327	68	Факултети и академије уметности
...	Регион Косово и Метохија

Табела 2.6. Студенти по универзитетима

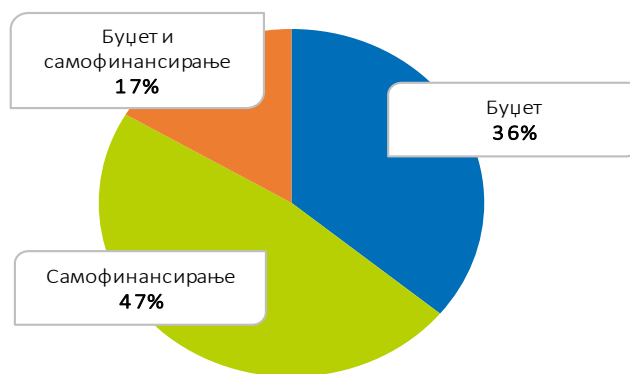
	Студенти			Начин финансирања								
				буџет			самофинансирање			финансирање из буџета и самофинансирање		
	свега	мушки	женски	свега	мушки	женски	свега	мушки	женски	свега	мушки	женски
РЕПУБЛИКА СРБИЈА	38132	14832	23300	13711	4924	8787	18127	7311	10816	6294	2597	3697
Државни универзитети	22367	8195	14172	11385	4046	7339	5751	2084	3667	5231	2065	3166
Криминалистичко-полицијски универзитет	321	150	171	67	36	31	187	82	105	67	32	35
Универзитет одбране	187	110	77	169	98	71	18	12	6	-	-	-
Универзитет у Београду	10769	3953	6816	5005	1766	3239	2853	1065	1788	2911	1122	1789
Универзитет у Крагујевцу	2411	784	1627	1172	393	779	937	290	647	302	101	201
Универзитет у Нишу	2623	980	1643	1338	473	865	705	259	446	580	248	332
Универзитет у Новом Пазару	321	85	236	185	49	136	85	21	64	51	15	36
Универзитет у Новом Саду	5139	1946	3193	3116	1139	1977	837	304	533	1186	503	683
Универзитет уметности	596	187	409	333	92	241	129	51	78	134	44	90
Приватни универзитети	6756	2894	3862	-	-	-	6756	2894	3862	-	-	-
Алфа БК универзитет	247	118	129	-	-	-	247	118	129	-	-	-
Интернационални универзитет у Новом Пазару	109	23	86	-	-	-	109	23	86	-	-	-
Универзитет „Educons“	366	160	206	-	-	-	366	160	206	-	-	-
Универзитет „Мегатренд“	25	11	14	-	-	-	25	11	14	-	-	-
Универзитет „Метрополитан“	147	64	83	-	-	-	147	64	83	-	-	-
Универзитет „Привредна академија“	1300	494	806	-	-	-	1300	494	806	-	-	-
Универзитет „Сингидунум“	1262	468	794	-	-	-	1262	468	794	-	-	-
Универзитет „Унион - Никола Тесла“	1506	782	724	-	-	-	1506	782	724	-	-	-
Универзитет „Унион“	538	222	316	-	-	-	538	222	316	-	-	-
Универзитет „МБ“	306	158	148	-	-	-	306	158	148	-	-	-
Факултети који нису у саставу универзитета	950	394	556	-	-	-	950	394	556	-	-	-
Државне високе школе/ Академије струковних студија	7592	3160	4432	2326	878	1448	4203	1750	2453	1063	532	531
Државне високе школе/ Академије струковних студија	7592	3160	4432	2326	878	1448	4203	1750	2453	1063	532	531
Приватне високе школе	1417	583	834	-	-	-	1417	583	834	-	-	-
Приватне високе школе	1417	583	834	-	-	-	1417	583	834	-	-	-
СРБИЈА – СЕВЕР	29331	11588	17743	10034	3662	6372	14231	5816	8415	5066	2110	2956
Државни универзитети	16912	6299	10613	8673	3124	5549	4014	1506	2508	4225	1669	2556
Криминалистичко-полицијски универзитет	321	150	171	67	36	31	187	82	105	67	32	35
Универзитет одбране	187	110	77	169	98	71	18	12	6	-	-	-
Универзитет у Београду	10669	3906	6763	4988	1759	3229	2843	1057	1786	2838	1090	1748
Универзитет у Новом Саду	5139	1946	3193	3116	1139	1977	837	304	533	1186	503	683
Универзитет уметности	596	187	409	333	92	241	129	51	78	134	44	90
Приватни универзитети	5958	2516	3442	-	-	-	5958	2516	3442	-	-	-
Алфа БК универзитет	247	118	129	-	-	-	247	118	129	-	-	-
Универзитет „Educons“	366	160	206	-	-	-	366	160	206	-	-	-
Универзитет „Метрополитан“	147	64	83	-	-	-	147	64	83	-	-	-
Универзитет „Привредна академија“	1300	494	806	-	-	-	1300	494	806	-	-	-
Универзитет „Сингидунум“	1184	451	733	-	-	-	1184	451	733	-	-	-
Универзитет „Унион - Никола Тесла“	1141	557	584	-	-	-	1141	557	584	-	-	-
Универзитет „Унион“	538	222	316	-	-	-	538	222	316	-	-	-
Универзитет „МБ“	306	158	148	-	-	-	306	158	148	-	-	-
Факултети који нису у саставу универзитета	729	292	437	-	-	-	729	292	437	-	-	-



Табела 2.6. Студенти по универзитетима (наставак)

	Студенти			Начин финансирања								
				буџет			самофинансирање			финансирање из буџета и самофинансирање		
	свега	мушки	женски	свега	мушки	женски	свега	мушки	женски	свега	мушки	женски
Државне високе школе/ Академије струковних студија	5095	2220	2875	1361	538	823	2893	1241	1652	841	441	400
Државне високе школе/ Академије струковних студија	5095	2220	2875	1361	538	823	2893	1241	1652	841	441	400
Приватне високе школе	1366	553	813	-	-	-	1366	553	813	-	-	-
Приватне високе школе	1366	553	813	-	-	-	1366	553	813	-	-	-
СРБИЈА – ЈУГ	8801	3244	5557	3677	1262	2415	3896	1495	2401	1228	487	741
Државни универзитети	5455	1896	3559	2712	922	1790	1737	578	1159	1006	396	610
Универзитет у Београду	100	47	53	17	7	10	10	8	2	73	32	41
Универзитет у Крагујевцу	2411	784	1627	1172	393	779	937	290	647	302	101	201
Универзитет у Нишу	2623	980	1643	1338	473	865	705	259	446	580	248	332
Универзитет у Новом Пазару	321	85	236	185	49	136	85	21	64	51	15	36
Приватни универзитети	798	378	420	-	-	-	798	378	420	-	-	-
Интернационални универзитет у Новом Пазару	109	23	86	-	-	-	109	23	86	-	-	-
Универзитет „Мегатренд“	25	11	14	-	-	-	25	11	14	-	-	-
Универзитет „Сингидунум“	78	17	61	-	-	-	78	17	61	-	-	-
Универзитет „Унион - Никола Тесла“	365	225	140	-	-	-	365	225	140	-	-	-
Факултети који нису у саставу универзитета	221	102	119	-	-	-	221	102	119	-	-	-
Академије струковних студија	2497	940	1557	965	340	625	1310	509	801	222	91	131
Академије струковних студија	2497	940	1557	965	340	625	1310	509	801	222	91	131
Приватне високе школе	51	30	21	-	-	-	51	30	21	-	-	-
Приватне високе школе	51	30	21	-	-	-	51	30	21	-	-	-

Графикон 3. Дипломирани студенти према начину финансирања



Табела 2.7. Студенти по националној припадности, део 1

	Пол	Укупно	Национална припадност								
			Срби	Албанци	Аустријанци	Бошњаци	Бугари	Буње-вци	Власи	Горанци	Грци
	свега	38132	28087	54	6	406	12	3	4	27	7
РЕПУБЛИКА СРБИЈА	мушкарци	14832	11753	18	1	129	7	3	1	13	5
	жене	23300	16334	36	5	277	5	-	3	14	2
	свега	9009	6361	15	-	13	5	1	-	8	-
Високе школе/Академије струковних студија	мушкарци	3743	2898	4	-	6	1	1	-	6	-
	жене	5266	3463	11	-	7	4	-	-	2	-
	свега	29123	21726	39	6	393	7	2	4	19	7
Факултети и академије уметности	мушкарци	11089	8855	14	1	123	6	2	1	7	5
	жене	18034	12871	25	5	270	1	-	3	12	2
	свега	29331	21381	35	6	138	7	3	2	22	7
СРБИЈА – СЕВЕР	мушкарци	11588	9069	14	1	43	4	3	-	11	5
	жене	17743	12312	21	5	95	3	-	2	11	2
	свега	6461	4412	3	-	7	4	1	-	7	-
Високе школе/Академије струковних студија	мушкарци	2773	2095	1	-	2	1	1	-	6	-
	жене	3688	2317	2	-	5	3	-	-	1	-
	свега	22870	16969	32	6	131	3	2	2	15	7
Факултети и академије уметности	мушкарци	8815	6974	13	1	41	3	2	-	5	5
	жене	14055	9995	19	5	90	-	-	2	10	2
	свега	21327	15664	17	6	73	4	1	2	19	3
Београдски регион	мушкарци	8564	6757	7	1	20	2	1	-	11	1
	жене	12763	8907	10	5	53	2	-	2	8	2
	свега	5343	3603	2	-	7	3	-	-	7	-
Високе школе/Академије струковних студија	мушкарци	2394	1831	-	-	2	1	-	-	6	-
	жене	2949	1772	2	-	5	2	-	-	1	-
	свега	15984	12061	15	6	66	1	1	2	12	3
Факултети и академије уметности	мушкарци	6170	4926	7	1	18	1	1	-	5	1
	жене	9814	7135	8	5	48	-	-	2	7	2
	свега	8004	5717	18	-	65	3	2	-	3	4
Регион Војводине	мушкарци	3024	2312	7	-	23	2	2	-	-	4
	жене	4980	3405	11	-	42	1	-	-	3	-
	свега	1118	809	1	-	-	1	1	-	-	-
Високе школе	мушкарци	379	264	1	-	-	-	1	-	-	-
	жене	739	545	-	-	-	1	-	-	-	-
	свега	6886	4908	17	-	65	2	1	-	3	4
Факултети и академије уметности	мушкарци	2645	2048	6	-	23	2	1	-	-	4
	жене	4241	2860	11	-	42	-	-	-	3	-
	свега	8801	6706	19	-	268	5	-	2	5	-
СРБИЈА – ЈУГ	мушкарци	3244	2684	4	-	86	3	-	1	2	-
	жене	5557	4022	15	-	182	2	-	1	3	-
	свега	2548	1949	12	-	6	1	-	-	1	-
Високе школе/Академије струковних студија	мушкарци	970	803	3	-	4	-	-	-	-	-
	жене	1578	1146	9	-	2	1	-	-	1	-
	свега	6253	4757	7	-	262	4	-	2	4	-
Факултети и академије уметности	мушкарци	2274	1881	1	-	82	3	-	1	2	-
	жене	3979	2876	6	-	180	1	-	1	2	-



Национална припадност											Пол	
Данци	Египћани	Енглези	Италијани	Јевреји	Југословени	Кинези	Мађари	Македонци	Муслимани	Немци		
1	1	1	1	1	12	21	283	27	32	5	свега	
-	-	-	-	-	8	8	128	15	10	2	мушкарци	РЕПУБЛИКА СРБИЈА
1	1	1	1	1	4	13	155	12	22	3	жене	
-	-	-	-	-	2	6	98	7	7	3	свега	Високе школе/Академије струковних студија
-	-	-	-	-	1	3	62	1	2	-	мушкарци	
-	-	-	-	-	1	3	36	6	5	3	жене	
1	1	1	1	1	10	15	185	20	25	2	свега	Факултети и академије уметности
-	-	-	-	-	7	5	66	14	8	2	мушкарци	
1	1	1	1	1	3	10	119	6	17	-	жене	
1	1	1	1	1	10	18	266	19	20	5	свега	СРБИЈА – СЕВЕР
-	-	-	-	-	7	6	123	9	5	2	мушкарци	
1	1	1	1	1	3	12	143	10	15	3	жене	
-	-	-	-	-	1	4	93	5	5	3	свега	Високе школе/Академије струковних студија
-	-	-	-	-	1	2	60	1	-	-	мушкарци	
-	-	-	-	-	-	2	33	4	5	3	жене	
1	1	1	1	1	9	14	173	14	15	2	свега	Факултети и академије уметности
-	-	-	-	-	6	4	63	8	5	2	мушкарци	
1	1	1	1	1	3	10	110	6	10	-	жене	
1	1	-	1	1	7	16	45	14	16	3	свега	Београдски регион
-	-	-	-	-	4	6	22	8	3	1	мушкарци	
1	1	-	1	1	3	10	23	6	13	2	жене	
-	-	-	-	-	1	4	13	3	5	2	свега	Високе школе/Академије струковних студија
-	-	-	-	-	1	2	7	-	-	-	мушкарци	
-	-	-	-	-	-	2	6	3	5	2	жене	
1	1	-	1	1	6	12	32	11	11	1	свега	Факултети и академије уметности
-	-	-	-	-	3	4	15	8	3	1	мушкарци	
1	1	-	1	1	3	8	17	3	8	-	жене	
-	-	1	-	-	3	2	221	5	4	2	свега	Регион Војводине
-	-	-	-	-	3	-	101	1	2	1	мушкарци	
-	-	1	-	-	-	2	120	4	2	1	жене	
-	-	-	-	-	-	-	80	2	-	1	свега	Високе школе
-	-	-	-	-	-	-	53	1	-	-	мушкарци	
-	-	-	-	-	-	-	27	1	-	1	жене	
-	-	1	-	-	3	2	141	3	4	1	свега	Факултети и академије уметности
-	-	-	-	-	3	-	48	-	2	1	мушкарци	
-	-	1	-	-	-	2	93	3	2	-	жене	
-	-	-	-	-	2	3	17	8	12	-	свега	СРБИЈА – ЈУГ
-	-	-	-	-	1	2	5	6	5	-	мушкарци	
-	-	-	-	-	1	1	12	2	7	-	жене	
-	-	-	-	-	1	2	5	2	2	-	свега	Високе школе/Академије струковних студија
-	-	-	-	-	-	1	2	-	2	-	мушкарци	
-	-	-	-	-	1	1	3	2	-	-	жене	
-	-	-	-	-	1	1	12	6	10	-	свега	Факултети и академије уметности
-	-	-	-	-	1	1	3	6	3	-	мушкарци	
-	-	-	-	-	-	-	9	-	7	-	жене	

Табела 2.7. Студенти по националној припадности, део 1 (наставак)

	Пол	Укупно	Национална припадност								
			Срби	Албанци	Аустријанци	Бошњаци	Бугари	Буњевци	Власи	Горанци	Грци
Регион Шумадије и Западне Србије	свега	4626	3332	3	-	260	1	-	-	3	-
	мушкарци	1478	1192	2	-	79	-	-	-	1	-
	жене	3148	2140	1	-	181	1	-	-	2	-
Високе школе/Академије струковних студија	свега	1462	1125	3	-	5	1	-	-	1	-
	мушкарци	459	391	2	-	4	-	-	-	-	-
	жене	1003	734	1	-	1	1	-	-	1	-
Факултети и академије уметности	свега	3164	2207	-	-	255	-	-	-	2	-
	мушкарци	1019	801	-	-	75	-	-	-	1	-
	жене	2145	1406	-	-	180	-	-	-	1	-
Регион Јужне и Источне Србије	свега	4175	3374	16	-	8	4	-	2	2	-
	мушкарци	1766	1492	2	-	7	3	-	1	1	-
	жене	2409	1882	14	-	1	1	-	1	1	-
Високе школе/Академије струковних студија	свега	1086	824	9	-	1	-	-	-	-	-
	мушкарци	511	412	1	-	-	-	-	-	-	-
	жене	575	412	8	-	1	-	-	-	-	-
Факултети и академије уметности	свега	3089	2550	7	-	7	4	-	2	2	-
	мушкарци	1255	1080	1	-	7	3	-	1	1	-
	жене	1834	1470	6	-	-	1	-	1	1	-
Регион Косово и Метохија	свега



Национална припадност											Пол	
Данци	Египћани	Енглези	Италијани	Јевреји	Југословени	Кинези	Мађари	Македонци	Муслимани	Немци		
-	-	-	-	-	-	2	16	1	11	-	свега	Регион Шумадије и Западне Србије
-	-	-	-	-	-	1	4	-	4	-	мушкарци	
-	-	-	-	-	-	1	12	1	7	-	жене	
-	-	-	-	-	-	2	5	1	1	-	свега	Високе школе/Академије струковних студија
-	-	-	-	-	-	1	2	-	1	-	мушкарци	
-	-	-	-	-	-	1	3	1	-	-	жене	
-	-	-	-	-	-	-	11	-	10	-	свега	Факултети и академије уметности
-	-	-	-	-	-	-	2	-	3	-	мушкарци	
-	-	-	-	-	-	-	9	-	7	-	жене	
-	-	-	-	-	2	1	1	7	1	-	свега	Регион Јужне и Источне Србије
-	-	-	-	-	1	1	1	6	1	-	мушкарци	
-	-	-	-	-	1	-	-	1	-	-	жене	
-	-	-	-	-	1	-	-	1	1	-	свега	Високе школе/Академије струковних студија
-	-	-	-	-	-	-	-	-	1	-	мушкарци	
-	-	-	-	-	1	-	-	1	-	-	жене	
-	-	-	-	-	1	1	1	6	-	-	свега	Факултети и академије уметности
-	-	-	-	-	1	1	1	6	-	-	мушкарци	
-	-	-	-	-	-	-	-	-	-	-	жене	
...	свега	Регион Косово и Метохија

Табела 2.7. Студенти по националној припадности, део 2

	Пол											
		Пољаци	Роми	Румуни	Руси	Русини	Словаци	Словенци	Турци	Украјинци	Хрвати	Црногорци
	свега	1	35	16	20	32	65	2	1	5	83	134
РЕПУБЛИКА СРБИЈА	мушкарци	-	11	4	8	12	32	1	1	2	22	53
	жене	1	24	12	12	20	33	1	-	3	61	81
	свега	-	19	5	3	5	14	-	-	1	10	28
Високе школе/Академије струковних студија	мушкарци	-	5	-	1	3	6	-	-	-	4	9
	жене	-	14	5	2	2	8	-	-	1	6	19
	свега	1	16	11	17	27	51	2	1	4	73	106
Факултети и академије уметности	мушкарци	-	6	4	7	9	26	1	1	2	18	44
	жене	1	10	7	10	18	25	1	-	2	55	62
	свега	1	28	16	17	31	65	2	1	5	80	119
СРБИЈА – СЕВЕР	мушкарци	-	9	4	8	11	32	1	1	2	22	48
	жене	1	19	12	9	20	33	1	-	3	58	71
	свега	-	13	5	3	5	14	-	-	1	10	28
Високе школе/Академије струковних студија	мушкарци	-	4	-	1	3	6	-	-	-	4	9
	жене	-	9	5	2	2	8	-	-	1	6	19
	свега	1	15	11	14	26	51	2	1	4	70	91
Факултети и академије уметности	мушкарци	-	5	4	7	8	26	1	1	2	18	39
	жене	1	10	7	7	18	25	1	-	2	52	52
	свега	-	14	7	9	3	19	1	1	1	30	80
Београдски регион	мушкарци	-	6	2	3	1	8	-	1	1	8	32
	жене	-	8	5	6	2	11	1	-	-	22	48
	свега	-	6	3	2	1	5	-	-	-	6	21
Високе школе/Академије струковних студија	мушкарци	-	3	-	-	-	3	-	-	-	3	6
	жене	-	3	3	2	1	2	-	-	-	3	15
	свега	-	8	4	7	2	14	1	1	1	24	59
Факултети и академије уметности	мушкарци	-	3	2	3	1	5	-	1	1	5	26
	жене	-	5	2	4	1	9	1	-	-	19	33
	свега	1	14	9	8	28	46	1	-	4	50	39
Регион Војводине	мушкарци	-	3	2	5	10	24	1	-	1	14	16
	жене	1	11	7	3	18	22	-	-	3	36	23
	свега	-	7	2	1	4	9	-	-	1	4	7
Високе школе	мушкарци	-	1	-	1	3	3	-	-	-	1	3
	жене	-	6	2	-	1	6	-	-	1	3	4
	свега	1	7	7	7	24	37	1	-	3	46	32
Факултети и академије уметности	мушкарци	-	2	2	4	7	21	1	-	1	13	13
	жене	1	5	5	3	17	16	-	-	2	33	19



Национална припадност								Пол	
Чеси	Швајцарци	Остали (уписана национална припадност која није напред наведена)	Нису се изјаснили, ни определили према члану 47. Устава РС	Изјаснили се у смислу регионалне припадности	Бањаши	Шопи	Непознато		
4	1	6	2633	28	3	1	6071	свега	
2	-	3	803	17	2	1	1757	мушкарци	РЕПУБЛИКА СРБИЈА
2	1	3	1830	11	1	-	4314	жене	
2	-	1	344	3	1	-	2047	свега	
1	-	-	85	1	-	-	643	мушкарци	Високе школе/Академије струковних студија
1	-	1	259	2	1	-	1404	жене	
2	1	5	2289	25	2	1	4024	свега	
1	-	3	718	16	2	1	1114	мушкарци	Факултети и академије уметности
1	1	2	1571	9	-	-	2910	жене	
4	-	5	2374	28	1	1	4609	свега	
2	-	3	757	17	1	1	1367	мушкарци	СРБИЈА – СЕВЕР
2	-	2	1617	11	-	-	3242	жене	
2	-	-	217	3	-	-	1615	свега	
1	-	-	75	1	-	-	499	мушкарци	Високе школе/Академије струковних студија
1	-	-	142	2	-	-	1116	жене	
2	-	5	2157	25	1	1	2994	свега	
1	-	3	682	16	1	1	868	мушкарци	Факултети и академије уметности
1	-	2	1475	9	-	-	2126	жене	
4	-	2	794	26	1	1	4440	свега	
2	-	1	313	15	1	1	1325	мушкарци	Београдски регион
2	-	1	481	11	-	-	3115	жене	
2	-	-	66	2	-	-	1579	свега	
1	-	-	39	-	-	-	489	мушкарци	Високе школе/Академије струковних студија
1	-	-	27	2	-	-	1090	жене	
2	-	2	728	24	1	1	2861	свега	
1	-	1	274	15	1	1	836	мушкарци	Факултети и академије уметности
1	-	1	454	9	-	-	2025	жене	
-	-	3	1580	2	-	-	169	свега	
-	-	2	444	2	-	-	42	мушкарци	Регион Војводине
-	-	1	1136	-	-	-	127	жене	
-	-	-	151	1	-	-	36	свега	
-	-	-	36	1	-	-	10	мушкарци	Високе школе
-	-	-	115	-	-	-	26	жене	
-	-	3	1429	1	-	-	133	свега	
-	-	2	408	1	-	-	32	мушкарци	Факултети и академије уметности
-	-	1	1021	-	-	-	101	жене	

Табела 2.7. Студенти по националној припадности, део 2 (наставкак)

	Пол											
		Пољаци	Роми	Румуни	Руси	Русини	Словаци	Словенци	Турци	Украјинци	Хрвати	Црногорци
СРБИЈА – ЈУГ	свега	-	7	-	3	1	-	-	-	-	3	15
	мушкарци	-	2	-	-	1	-	-	-	-	-	5
	жене	-	5	-	3	-	-	-	-	-	3	10
Високе школе/Академије струковних студија	свега	-	6	-	-	-	-	-	-	-	-	-
	мушкарци	-	1	-	-	-	-	-	-	-	-	-
	жене	-	5	-	-	-	-	-	-	-	-	-
Факултети и академије уметности	свега	-	1	-	3	1	-	-	-	-	3	15
	мушкарци	-	1	-	-	1	-	-	-	-	-	5
	жене	-	-	-	3	-	-	-	-	-	3	10
Регион Шумадије и Западне Србије	свега	-	4	-	1	1	-	-	-	-	1	13
	мушкарци	-	1	-	-	1	-	-	-	-	-	4
	жене	-	3	-	1	-	-	-	-	-	1	9
Високе школе/Академије струковних студија	свега	-	4	-	-	-	-	-	-	-	-	-
	мушкарци	-	1	-	-	-	-	-	-	-	-	-
	жене	-	3	-	-	-	-	-	-	-	-	-
Факултети и академије уметности	свега	-	-	-	1	1	-	-	-	-	1	13
	мушкарци	-	-	-	-	1	-	-	-	-	-	4
	жене	-	-	-	1	-	-	-	-	-	1	9
Регион Јужне и Источне Србије	свега	-	3	-	2	-	-	-	-	-	2	2
	мушкарци	-	1	-	-	-	-	-	-	-	-	1
	жене	-	2	-	2	-	-	-	-	-	2	1
Високе школе/Академије струковних студија	свега	-	2	-	-	-	-	-	-	-	-	-
	мушкарци	-	-	-	-	-	-	-	-	-	-	-
	жене	-	2	-	-	-	-	-	-	-	-	-
Факултети и академије уметности	свега	-	1	-	2	-	-	-	-	-	2	2
	мушкарци	-	1	-	-	-	-	-	-	-	-	1
	жене	-	-	-	2	-	-	-	-	-	2	1
Регион Косово и Метохија	свега



Национална припадност								Пол	
Чеси	Швајцарци	Остали (уписана национална припадност која није напред наведена)	Нису се изјаснили, ни определили према члану 47. Устава РС	Изјаснили се у смислу регионалне припадности	Бањаши	Шопи	Непознато		
-	1	1	259	-	2	-	1462	свега	
-	-	-	46	-	1	-	390	мушкарци	СРБИЈА – ЈУГ
-	1	1	213	-	1	-	1072	жене	
-	-	1	127	-	1	-	432	свега	
-	-	-	10	-	-	-	144	мушкарци	Високе школе/Академије струковних студија
-	-	1	117	-	1	-	288	жене	
-	1	-	132	-	1	-	1030	свега	
-	-	-	36	-	1	-	246	мушкарци	Факултети и академије уметности
-	1	-	96	-	-	-	784	жене	
-	-	1	196	-	1	-	779	свега	
-	-	-	33	-	-	-	156	мушкарци	Регион Шумадије и Западне Србије
-	-	1	163	-	1	-	623	жене	
-	-	1	127	-	1	-	185	свега	
-	-	-	10	-	-	-	47	мушкарци	Високе школе/Академије струковних студија
-	-	1	117	-	1	-	138	жене	
-	-	-	69	-	-	-	594	свега	
-	-	-	23	-	-	-	109	мушкарци	Факултети и академије уметности
-	-	-	46	-	-	-	485	жене	
-	1	-	63	-	1	-	683	свега	
-	-	-	13	-	1	-	234	мушкарци	Регион Јужне и Источне Србије
-	1	-	50	-	-	-	449	жене	
-	-	-	-	-	-	-	247	свега	
-	-	-	-	-	-	-	97	мушкарци	Високе школе/Академије струковних студија
-	-	-	-	-	-	-	150	жене	
-	1	-	63	-	1	-	436	свега	
-	-	-	13	-	1	-	137	мушкарци	Факултети и академије уметности
-	1	-	50	-	-	-	299	жене	
...	свега	Регион Косово и Метохија

Табела 2.8. Студенти страни држављани

	Република Србија		Србија - север		Београдски регион		Регион Војводине		Србија - југ		Регион Шумадије и Западне Србије		Регион Јужне и Источне Србије		Регион Косово и Метохија
	свега	жене	свега	жене	свега	жене	свега	жене	свега	жене	свега	жене	свега	жене	
УКУПНО	1532	893	1365	815	862	509	503	306	167	78	120	59	47	19	...
Аустрија	3	2	3	2	1	-	2	2	-	-	-	-	-	-	...
Аустралија	1	1	-	-	-	-	-	-	1	1	-	-	1	1	...
Азербејџан	1	-	1	-	1	-	-	-	-	-	-	-	-	-	...
Босна и Херцеговина	716	427	666	406	318	193	348	213	50	21	37	17	13	4	...
Канада	2	2	2	2	1	1	1	1	-	-	-	-	-	-	...
Република Конго	2	-	1	-	1	-	-	-	1	-	-	-	1	-	...
Швајцарска	1	-	1	-	1	-	-	-	-	-	-	-	-	-	...
Кина	9	4	8	4	8	4	-	-	1	-	-	-	1	-	...
Немачка	3	-	3	-	3	-	-	-	-	-	-	-	-	-	...
Данска	1	-	1	-	1	-	-	-	-	-	-	-	-	-	...
Француска	1	-	1	-	1	-	-	-	-	-	-	-	-	-	...
Гана	3	2	3	2	3	2	-	-	-	-	-	-	-	-	...
Гвинеја	1	-	1	-	1	-	-	-	-	-	-	-	-	-	...
Грчка	7	1	7	1	1	1	6	-	-	-	-	-	-	-	...
Хрватска	60	44	56	40	25	17	31	23	4	4	-	-	4	4	...
Мађарска	15	10	15	10	2	1	13	9	-	-	-	-	-	-	...
Индонезија	1	1	1	1	1	1	-	-	-	-	-	-	-	-	...
Индија	1	-	1	-	1	-	-	-	-	-	-	-	-	-	...
Иран	3	1	3	1	1	-	2	1	-	-	-	-	-	-	...
Италија	3	2	3	2	2	1	1	1	-	-	-	-	-	-	...
Јамајка	1	-	1	-	1	-	-	-	-	-	-	-	-	-	...
Кенија	2	2	2	2	2	2	-	-	-	-	-	-	-	-	...
Либан	4	2	4	2	2	2	2	-	-	-	-	-	-	-	...
Либија	14	2	13	2	11	1	2	1	1	-	1	-	-	-	...
Црна Гора	568	342	486	304	413	258	73	46	82	38	71	35	11	3	...
Северна Македонија	23	8	17	8	13	5	4	3	6	-	-	-	6	-	...
Мауританија	1	1	1	1	1	1	-	-	-	-	-	-	-	-	...
Малдиви	1	-	1	-	1	-	-	-	-	-	-	-	-	-	...
Нигер	2	-	2	-	2	-	-	-	-	-	-	-	-	-	...
Нигерија	1	-	1	-	1	-	-	-	-	-	-	-	-	-	...
Холандија	1	-	1	-	-	-	1	-	-	-	-	-	-	-	...
Пакистан	1	-	1	-	-	-	1	-	-	-	-	-	-	-	...
Пољска	1	1	1	1	-	-	1	1	-	-	-	-	-	-	...
Реинион	1	1	-	-	-	-	-	-	1	1	-	-	1	1	...
Румунија	1	1	-	-	-	-	-	-	1	1	1	1	-	-	...
Русија	20	12	15	7	8	6	7	1	5	5	-	-	5	5	...
Руанда	3	2	3	2	3	2	-	-	-	-	-	-	-	-	...
Саудијска Арабија	20	10	10	3	10	3	-	-	10	7	8	6	2	1	...
Сејшели	1	-	1	-	1	-	-	-	-	-	-	-	-	-	...
Шведска	2	1	2	1	1	-	1	1	-	-	-	-	-	-	...
Словенија	6	3	5	3	2	2	3	1	1	-	-	-	1	-	...
Словачка	1	-	1	-	-	-	1	-	-	-	-	-	-	-	...
Сомалија	2	2	2	2	2	2	-	-	-	-	-	-	-	-	...
Суринам	1	-	-	-	-	-	-	-	1	-	1	-	-	-	...
Сао Томе и Принсипе	1	-	1	-	1	-	-	-	-	-	-	-	-	-	...
Сирија	1	1	1	1	1	1	-	-	-	-	-	-	-	-	...
Есватини	2	-	2	-	2	-	-	-	-	-	-	-	-	-	...
Того	1	-	1	-	1	-	-	-	-	-	-	-	-	-	...
Тајланд	1	1	1	1	-	-	1	1	-	-	-	-	-	-	...
Турска	1	-	1	-	1	-	-	-	-	-	-	-	-	-	...
Украјина	1	1	1	1	1	1	-	-	-	-	-	-	-	-	...
Уједињени Арапски Емирати	1	-	1	-	1	-	-	-	-	-	-	-	-	-	...
Сједињене Америчке Државе	2	2	2	2	1	1	1	1	-	-	-	-	-	-	...
Ватикан (Света Столица)	2	-	2	-	2	-	-	-	-	-	-	-	-	-	...
Палестина	5	1	3	1	2	1	1	-	2	-	1	-	1	-	...
Јужна Африка	2	-	2	-	2	-	-	-	-	-	-	-	-	-	...



Табела 2.9. Студенти по годинама старости и полу

	Пол	Укупно	Године старости										
			21	22	23	24	25	26	27	28	29	30-34	35 и више
	свега	38132	386	3097	6317	5650	4551	3450	2504	1769	1306	3689	5413
РЕПУБЛИКА СРБИЈА	мушкарци	14832	126	1112	2364	2033	1711	1420	1040	780	589	1539	2118
	жене	23300	260	1985	3953	3617	2840	2030	1464	989	717	2150	3295
Високе школе/Академије струковних студија	свега	9009	270	1752	1246	898	683	536	363	296	194	746	2025
	мушкарци	3743	88	642	524	416	318	270	181	152	98	340	714
	жене	5266	182	1110	722	482	365	266	182	144	96	406	1311
Факултети и академије уметности	свега	29123	116	1345	5071	4752	3868	2914	2141	1473	1112	2943	3388
	мушкарци	11089	38	470	1840	1617	1393	1150	859	628	491	1199	1404
	жене	18034	78	875	3231	3135	2475	1764	1282	845	621	1744	1984
СРБИЈА – СЕВЕР	свега	29331	279	2271	5007	4376	3587	2716	1951	1382	1027	2783	3952
	мушкарци	11588	92	836	1909	1609	1362	1127	821	616	468	1198	1550
	жене	17743	187	1435	3098	2767	2225	1589	1130	766	559	1585	2402
Високе школе/Академије струковних студија	свега	6461	192	1244	917	617	496	394	261	217	135	543	1445
	мушкарци	2773	63	488	403	301	231	201	137	113	73	263	500
	жене	3688	129	756	514	316	265	193	124	104	62	280	945
Факултети и академије уметности	свега	22870	87	1027	4090	3759	3091	2322	1690	1165	892	2240	2507
	мушкарци	8815	29	348	1506	1308	1131	926	684	503	395	935	1050
	жене	14055	58	679	2584	2451	1960	1396	1006	662	497	1305	1457
Београдски регион	свега	21327	246	1769	3520	3130	2612	2006	1416	966	719	2000	2943
	мушкарци	8564	83	648	1362	1173	992	858	607	431	334	905	1171
	жене	12763	163	1121	2158	1957	1620	1148	809	535	385	1095	1772
Високе школе/Академије струковних студија	свега	5343	168	1035	770	501	414	335	223	179	112	443	1163
	мушкарци	2394	55	399	339	251	205	183	122	102	62	236	440
	жене	2949	113	636	431	250	209	152	101	77	50	207	723
Факултети и академије уметности	свега	15984	78	734	2750	2629	2198	1671	1193	787	607	1557	1780
	мушкарци	6170	28	249	1023	922	787	675	485	329	272	669	731
	жене	9814	50	485	1727	1707	1411	996	708	458	335	888	1049
Регион Војводине	свега	8004	33	502	1487	1246	975	710	535	416	308	783	1009
	мушкарци	3024	9	188	547	436	370	269	214	185	134	293	379
	жене	4980	24	314	940	810	605	441	321	231	174	490	630
Високе школе	свега	1118	24	209	147	116	82	59	38	38	23	100	282
	мушкарци	379	8	89	64	50	26	18	15	11	11	27	60
	жене	739	16	120	83	66	56	41	23	27	12	73	222
Факултети и академије уметности	свега	6886	9	293	1340	1130	893	651	497	378	285	683	727
	мушкарци	2645	1	99	483	386	344	251	199	174	123	266	319
	жене	4241	8	194	857	744	549	400	298	204	162	417	408
СРБИЈА – ЈУГ	свега	8801	107	826	1310	1274	964	734	553	387	279	906	1461
	мушкарци	3244	34	276	455	424	349	293	219	164	121	341	568
	жене	5557	73	550	855	850	615	441	334	223	158	565	893
Високе школе/Академије струковних студија	свега	2548	78	508	329	281	187	142	102	79	59	203	580
	мушкарци	970	25	154	121	115	87	69	44	39	25	77	214
	жене	1578	53	354	208	166	100	73	58	40	34	126	366
Факултети и академије уметности	свега	6253	29	318	981	993	777	592	451	308	220	703	881
	мушкарци	2274	9	122	334	309	262	224	175	125	96	264	354
	жене	3979	20	196	647	684	515	368	276	183	124	439	527

Табела 2.9. Студенти по годинама старости и полу (наставак)

	Пол	Укупно	Године старости										
			21	22	23	24	25	26	27	28	29	30-34	35 и више
Регион Шумадије и Западне Србије	свега	4626	61	500	714	711	469	339	251	167	133	470	811
	мушкарци	1478	19	160	227	207	137	124	83	55	46	165	255
	жене	3148	42	340	487	504	332	215	168	112	87	305	556
Високе школе/Академије струковних студија	свега	1462	39	305	215	161	102	79	64	40	33	122	302
	мушкарци	459	10	76	64	51	37	35	24	13	9	46	94
	жене	1003	29	229	151	110	65	44	40	27	24	76	208
Факултети и академије уметности	свега	3164	22	195	499	550	367	260	187	127	100	348	509
	мушкарци	1019	9	84	163	156	100	89	59	42	37	119	161
	жене	2145	13	111	336	394	267	171	128	85	63	229	348
Регион Јужне и Источне Србије	свега	4175	46	326	596	563	495	395	302	220	146	436	650
	мушкарци	1766	15	116	228	217	212	169	136	109	75	176	313
	жене	2409	31	210	368	346	283	226	166	111	71	260	337
Високе школе/Академије струковних студија	свега	1086	39	203	114	120	85	63	38	39	26	81	278
	мушкарци	511	15	78	57	64	50	34	20	26	16	31	120
	жене	575	24	125	57	56	35	29	18	13	10	50	158
Факултети и академије уметности	свега	3089	7	123	482	443	410	332	264	181	120	355	372
	мушкарци	1255	-	38	171	153	162	135	116	83	59	145	193
	жене	1834	7	85	311	290	248	197	148	98	61	210	179
Регион Косово и Метохија	свега



Табела 2.10. Студенти према начину издржавања током студија

Регион	Стипендија коју даје јавна установа (Министарство просвете, регионалне, општинске власти и др.)		Стипендија фирми и компанија		Кредит који даје јавна установа (Министарство просвете, регионалне, општинске власти и др.)		Комерцијални кредит		Издржавање од стране родитеља/рођака		Самостално (уштеђевина, лични приходи, наследство)		Други извори финансирања	
	свега	жене	свега	жене	свега	жене	свега	жене	свега	жене	свега	жене	свега	жене
РЕПУБЛИКА СРБИЈА	24208	15241	6837	3933	898	615	186	125	334	194	357	206	5312	2986
Високе школе/Академије струковних студија	4846	2825	2223	1333	103	72	19	16	18	10	6	4	1794	1006
Факултети и академије уметности	19362	12416	4614	2600	795	543	167	109	316	184	351	202	3518	1980
СРБИЈА – СЕВЕР	18527	11560	5233	2988	728	499	145	95	301	178	273	154	4124	2269
Високе школе/Академије струковних студија	3419	1943	1577	928	83	59	15	12	17	9	6	4	1344	733
Факултети и академије уметности	15108	9617	3656	2060	645	440	130	83	284	169	267	150	2780	1536
Београдски регион	13268	8247	3965	2215	429	289	98	67	214	136	129	75	3224	1734
Високе школе/Академије струковних студија	2820	1582	1267	688	57	43	13	10	15	9	5	3	1166	614
Факултети и академије уметности	10448	6665	2698	1527	372	246	85	57	199	127	124	72	2058	1120
Регион Војводине	5259	3313	1268	773	299	210	47	28	87	42	144	79	900	535
Високе школе	599	361	310	240	26	16	2	2	2	-	1	1	178	119
Факултети и академије уметности	4660	2952	958	533	273	194	45	26	85	42	143	78	722	416
СРБИЈА – ЈУГ	5681	3681	1604	945	170	116	41	30	33	16	84	52	1188	717
Високе школе/Академије струковних студија	1427	882	646	405	20	13	4	4	1	1	-	-	450	273
Факултети и академије уметности	4254	2799	958	540	150	103	37	26	32	15	84	52	738	444
Регион Шумадије и Западне Србије	2907	2021	930	612	91	64	14	10	10	7	63	41	611	393
Високе школе/Академије струковних студија	840	596	386	259	12	7	3	3	-	-	-	-	221	138
Факултети и академије уметности	2067	1425	544	353	79	57	11	7	10	7	63	41	390	255
Регион Јужне и Источне Србије	2774	1660	674	333	79	52	27	20	23	9	21	11	577	324
Високе школе/Академије струковних студија	587	286	260	146	8	6	1	1	1	1	-	-	229	135
Факултети и академије уметности	2187	1374	414	187	71	46	26	19	22	8	21	11	348	189
Регион Косово и Метохија

Табела 2.11. Студенти према типу смештаја за време студирања

	Укупно		Студентски дом		Код родитеља		Код рођака		Изнајмљен стан		Сопствени стан		Друго	
	свега	жене	свега	жене	свега	жене	свега	жене	свега	жене	свега	жене	свега	жене
РЕПУБЛИКА СРБИЈА	38132	23300	15945	9602	9507	6025	3696	2192	5643	3502	754	457	2587	1522
Високе школе/Академије струковних студија	9009	5266	4209	2324	1653	988	456	262	1669	1095	105	61	917	536
Факултети и академије уметности	29123	18034	11736	7278	7854	5037	3240	1930	3974	2407	649	396	1670	986
СРБИЈА – СЕВЕР	29331	17743	12127	7272	7176	4495	3091	1821	4363	2682	606	369	1968	1104
Високе школе/Академије струковних студија	6461	3688	2928	1584	1174	676	368	208	1188	774	90	50	713	396
Факултети и академије уметности	22870	14055	9199	5688	6002	3819	2723	1613	3175	1908	516	319	1255	708
Београдски регион	21327	12763	9125	5408	4770	3037	2231	1289	3141	1880	422	253	1638	896
Високе школе/Академије струковних студија	5343	2949	2429	1265	988	576	291	171	904	545	79	42	652	350
Факултети и академије уметности	15984	9814	6696	4143	3782	2461	1940	1118	2237	1335	343	211	986	546
Регион Војводине	8004	4980	3002	1864	2406	1458	860	532	1222	802	184	116	330	208
Високе школе	1118	739	499	319	186	100	77	37	284	229	11	8	61	46
Факултети и академије уметности	6886	4241	2503	1545	2220	1358	783	495	938	573	173	108	269	162
СРБИЈА – ЈУГ	8801	5557	3818	2330	2331	1530	605	371	1280	820	148	88	619	418
Високе школе/Академије струковних студија	2548	1578	1281	740	479	312	88	54	481	321	15	11	204	140
Факултети и академије уметности	6253	3979	2537	1590	1852	1218	517	317	799	499	133	77	415	278
Регион Шумадије и Западне Србије	4626	3148	1932	1266	1257	899	327	200	712	501	82	55	316	227
Високе школе/Академије струковних студија	1462	1003	712	466	331	247	43	27	279	194	9	8	88	61
Факултети и академије уметности	3164	2145	1220	800	926	652	284	173	433	307	73	47	228	166
Регион Јужне и Источне Србије	4175	2409	1886	1064	1074	631	278	171	568	319	66	33	303	191
Високе школе/Академије струковних студија	1086	575	569	274	148	65	45	27	202	127	6	3	116	79
Факултети и академије уметности	3089	1834	1317	790	926	566	233	144	366	192	60	30	187	112
Регион Косово и Метохија



Табела 2.12. Мобилност студената

Региони и врста школе	Укупно	Боравили на студијском програму или стручном усавршавању дужем од 3 месеца у иностранству или стекли 15 ESPB бодова		Програм мобилности			Да ли је раније дипломирао на неком факултету / академији / високој школи?	
		ДА	НЕ	Erasmus, Erasmus Mundus	Други међународни или национални програми мобилности	Остало	ДА	НЕ
РЕПУБЛИКА СРБИЈА	38132	420	37712	194	45	181	976	37156
Високе школе/Академије струковних студија	9009	87	8922	10	6	71	201	8808
Факултети и академије уметности	29123	333	28790	184	39	110	775	28348
СРБИЈА – СЕВЕР	29331	327	29004	152	39	136	764	28567
Високе школе/Академије струковних студија	6461	51	6410	5	3	43	135	6326
Факултети и академије уметности	22870	276	22594	147	36	93	629	22241
Београдски регион	21327	237	21090	89	30	118	537	20790
Високе школе/Академије струковних студија	5343	47	5296	4	1	42	105	5238
Факултети и академије уметности	15984	190	15794	85	29	76	432	15552
Регион Војводине	8004	90	7914	63	9	18	227	7777
Високе школе	1118	4	1114	1	2	1	30	1088
Факултети и академије уметности	6886	86	6800	62	7	17	197	6689
СРБИЈА – ЈУГ	8801	93	8708	42	6	45	212	8589
Високе школе/Академије струковних студија	2548	36	2512	5	3	28	66	2482
Факултети и академије уметности	6253	57	6196	37	3	17	146	6107
Регион Шумадије и Западне Србије	4626	35	4591	14	3	18	109	4517
Високе школе/Академије струковних студија	1462	7	1455	1	1	5	32	1430
Факултети и академије уметности	3164	28	3136	13	2	13	77	3087
Регион Јужне и Источне Србије	4175	58	4117	28	3	27	103	4072
Високе школе/Академије струковних студија	1086	29	1057	4	2	23	34	1052
Факултети и академије уметности	3089	29	3060	24	1	4	69	3020
Регион Косово и Метохија

Табела 2.13. Студенти на високим школама, академијама и факултетима по полу, степену студија по регионима, областима и општинама

Регион Област Град-Општина	свега	жене	Високе школе/ Академије струковних студија		Факултети/академије уметности			
			дипломи- рали на студијама I степенa	дипломи- рали на студијама II степенa	дипломи- рали на студијама I степенa	дипломи- рали на студијама II степенa	дипломи- рали на студијама III степенa	стари програм
РЕПУБЛИКА СРБИЈА	38132	23300	7230	1778	17306	10963	775	79
СРБИЈА – СЕВЕР	29331	17743	5289	1171	13731	8469	620	50
Београдски регион	21327	12763	4533	810	9318	6169	456	41
Београдска област (Град Београд)	21327	12763	4533	810	9318	6169	456	41
Вождовац	3502	2278	45	-	2033	1345	70	9
Звездара	1843	1072	1501	342	-	-	-	-
Земун	1123	633	492	71	392	152	15	1
Младеновац	306	148	-	-	232	74	-	-
Нови Београд	1994	1320	924	103	740	207	20	-
Палилула	5233	2335	990	256	2304	1598	80	5
Савски венац	2259	1413	202	17	758	1228	44	10
Стари град	4655	3358	281	21	2654	1470	214	15
Чукарица	412	206	98	-	205	95	13	1
Регион Војводине	8004	4980	756	361	4413	2300	164	9
Западнобачка област	70	56	-	-	32	38	-	-
Сомбор	70	56	-	-	32	38	-	-
Јужнобанатска област	193	162	67	68	-	56	2	-
Панчево	58	30	-	-	-	56	2	-
Вршац	135	132	67	68	-	-	-	-
Јужнобачка област	6600	4038	397	143	3994	1911	155	-
Нови Сад	6314	3891	397	143	3747	1872	155	-
Сремски Карловци	286	147	-	-	247	39	-	-
Севернобанатска област	83	78	44	38	-	-	-	-
Кикинда	83	78	44	38	-	-	-	-
Севернобачка област	696	442	135	21	289	236	7	8
Суботица	696	442	135	21	289	236	7	8
Средњобанатска област	250	109	55	37	98	59	-	1
Зрењанин	250	109	55	37	98	59	-	1
Сремска област	112	95	58	54	-	-	-	-
Сремска Митровица	112	95	58	54	-	-	-	-
СРБИЈА – ЈУГ	8801	5557	1941	607	3575	2494	155	29
Регион Шумадије и Западне Србије	4626	3148	1117	345	1796	1271	84	13
Златиборска област	375	271	176	65	49	82	3	-
Град Ужице	375	271	176	65	49	82	3	-
Ужице	375	271	176	65	49	82	3	-
Колубарска област	78	61	-	-	58	20	-	-
Ваљево	78	61	-	-	58	20	-	-
Мачванска област	382	306	251	131	-	-	-	-
Шабац	382	306	251	131	-	-	-	-
Моравичка област	465	184	-	-	297	166	2	-
Чачак	465	184	-	-	297	166	2	-



Табела 2.13. Студенти на високим школама, академијама и факултетима по полу, степену студија по регионима, областима и општинама (наставак)

Регион Област Град-Општина	свега	жене	Високе школе/ Академије струковних студија		Факултети/академије уметности			
			дипломи- рали на студијама I степенa	дипломи- рали на студијама II степенa	дипломи- рали на студијама I степенa	дипломи- рали на студијама II степенa	дипломи- рали на студијама III степенa	стари програм
Поморавска област	323	299	-	-	97	226	-	-
Јагодина	323	299	-	-	97	226	-	-
Расинска област	572	451	449	99	22	2	-	-
Крушевац	572	451	449	99	22	2	-	-
Рашка област	601	430	-	-	404	192	5	-
Краљево	69	27	-	-	61	8	-	-
Врњачка Бања	102	81	-	-	73	24	5	-
Нови Пазар	430	322	-	-	270	160	-	-
Шумадијска област	1830	1146	241	50	869	583	74	13
Крагујевац	1830	1146	241	50	869	583	74	13
Регион Јужне и Источне Србије	4175	2409	824	262	1779	1223	71	16
Борска област	100	53	-	-	56	31	12	1
Бор	100	53	-	-	56	31	12	1
Зајечарска област	25	14	-	-	22	1	2	-
Зајечар	25	14	-	-	22	1	2	-
Јабланичка област	437	297	311	63	39	22	2	-
Лесковац	437	297	311	63	39	22	2	-
Нишавска област	3202	1803	262	152	1634	1084	55	15
Град Ниш	3202	1803	262	152	1634	1084	55	15
Медијана	1518	1019	13	-	889	586	20	10
Палилула	616	303	-	-	380	216	15	5
Црвени крст	1068	481	249	152	365	282	20	-
Пчињска област	113	101	-	-	28	85	-	-
Град Врање	113	101	-	-	28	85	-	-
Врање	113	101	-	-	28	85	-	-
Топличка област	298	141	251	47	-	-	-	-
Прокупље	298	141	251	47	-	-	-	-
Регион Косово и Метохија



Наставно особље

Табела 3.1. Наставно особље по универзитетима и факултетима

Територија	Укупно		Наставници		Сарадници	
	свега	жене	свега	жене	свега	жене
РЕПУБЛИКА СРБИЈА	16857	8845	12574	6312	4283	2533
Од тога са пуним радним временом	15230	8012	11534	5851	3696	2161
СРБИЈА – СЕВЕР	12797	6662	9554	4774	3243	1888
Од тога са пуним радним временом	11491	6002	8731	4414	2760	1588
Београдски регион	8792	4493	6798	3343	1994	1150
Од тога са пуним радним временом	7723	3913	6151	3038	1572	875
Државни универзитети	5706	2844	4459	2140	1247	704
Од тога са пуним радним временом	5484	2740	4280	2059	1204	681
Универзитет у Београду	4633	2398	3602	1801	1031	597
Од тога са пуним радним временом	4525	2347	3521	1762	1004	585
ФАКУЛТЕТ ЗА ОБРАЗОВАЊЕ УЧИТЕЉА И ВАСПИТАЧА	106	82	74	53	32	29
Од тога са пуним радним временом	101	78	70	50	31	28
ФАРМАЦЕУТСКИ ФАКУЛТЕТ	166	115	116	100	50	15
Од тога са пуним радним временом	165	114	115	99	50	15
ЕКОНОМСКИ ФАКУЛТЕТ	116	54	104	46	12	8
Од тога са пуним радним временом	112	54	100	46	12	8
СТОМАТОЛОШКИ ФАКУЛТЕТ	137	75	99	52	38	23
Од тога са пуним радним временом	137	75	99	52	38	23
ФАКУЛТЕТ ВЕТЕРИНАРСКЕ МЕДИЦИНЕ	133	64	104	50	29	14
Од тога са пуним радним временом	132	64	103	50	29	14
ФИЛОЛОШКИ ФАКУЛТЕТ	309	228	202	135	107	93
Од тога са пуним радним временом	306	227	199	134	107	93
ФИЛОЗОФСКИ ФАКУЛТЕТ	279	166	259	156	20	10
Од тога са пуним радним временом	244	144	232	139	12	5
ФАКУЛТЕТ ОРГАНИЗАЦИОНИХ НАУКА	186	90	137	61	49	29
Од тога са пуним радним временом	183	88	134	59	49	29
ГРАЂЕВИНСКИ ФАКУЛТЕТ	149	56	119	41	30	15
Од тога са пуним радним временом	147	56	117	41	30	15
ФАКУЛТЕТ СПОРТА И ФИЗИЧКОГ ВАСПИТАЊА	60	22	52	17	8	5
Од тога са пуним радним временом	59	21	52	17	7	4
ШУМАРСКИ ФАКУЛТЕТ	103	54	87	49	16	5
Од тога са пуним радним временом	103	54	87	49	16	5
ФАКУЛТЕТ ЗА СПЕЦИЈАЛНУ ЕДУКАЦИЈУ И РЕХАБИЛИТАЦИЈУ	94	73	74	54	20	19
Од тога са пуним радним временом	88	68	70	51	18	17
ГЕОГРАФСКИ ФАКУЛТЕТ	83	43	67	31	16	12
Од тога са пуним радним временом	72	38	56	26	16	12
ФАКУЛТЕТ ПОЛИТИЧКИХ НАУКА	115	48	81	32	34	16
Од тога са пуним радним временом	113	48	79	32	34	16
ПОЉОПРИВРЕДНИ ФАКУЛТЕТ	288	157	190	95	98	62
Од тога са пуним радним временом	287	157	189	95	98	62
АРХИТЕКТОНСКИ ФАКУЛТЕТ	140	79	87	42	53	37
Од тога са пуним радним временом	140	79	87	42	53	37
ЕЛЕКТРОТЕХНИЧКИ ФАКУЛТЕТ	168	50	117	33	51	17
Од тога са пуним радним временом	163	48	112	31	51	17
МАШИНСКИ ФАКУЛТЕТ	203	52	163	41	40	11
Од тога са пуним радним временом	203	52	163	41	40	11
ТЕХНОЛОШКО-МЕТАЛУРШКИ ФАКУЛТЕТ	154	95	118	65	36	30
Од тога са пуним радним временом	153	95	117	65	36	30



Табела 3.1. Наставно особље по универзитетима и факултетима (наставак)

Територија	Укупно		Наставници		Сарадници	
	свега	жене	свега	жене	свега	жене
ПРАВНИ ФАКУЛТЕТ	101	42	77	30	24	12
Од тога са пуним радним временом	101	42	77	30	24	12
САОБРАЋАЈНИ ФАКУЛТЕТ	149	61	123	55	26	6
Од тога са пуним радним временом	147	60	121	54	26	6
РУДАРСКО-ГЕОЛОШКИ ФАКУЛТЕТ	150	62	112	39	38	23
Од тога са пуним радним временом	150	62	112	39	38	23
МЕДИЦИНСКИ ФАКУЛТЕТ	724	393	643	345	81	48
Од тога са пуним радним временом	724	393	643	345	81	48
ФИЗИЧКИ ФАКУЛТЕТ	50	17	48	16	2	1
Од тога са пуним радним временом	50	17	48	16	2	1
МАТЕМАТИЧКИ ФАКУЛТЕТ	155	59	85	33	70	26
Од тога са пуним радним временом	137	55	82	32	55	23
БИОЛОШКИ ФАКУЛТЕТ	108	71	101	66	7	5
Од тога са пуним радним временом	105	70	98	65	7	5
ХЕМИЈСКИ ФАКУЛТЕТ	83	46	61	32	22	14
Од тога са пуним радним временом	83	46	61	32	22	14
ФАКУЛТЕТ БЕЗБЕДНОСТИ	40	14	39	13	1	1
Од тога са пуним радним временом	39	14	38	13	1	1
ФАКУЛТЕТ ЗА ФИЗИЧКУ ХЕМИЈУ	44	24	26	13	18	11
Од тога са пуним радним временом	44	24	26	13	18	11
ПРАВОСЛАВНИ БОГОСЛОВСКИ ФАКУЛТЕТ	40	6	37	6	3	-
Од тога са пуним радним временом	37	4	34	4	3	-
Универзитет уметности	489	230	406	181	83	49
Од тога са пуним радним временом	486	225	403	177	83	48
ФАКУЛТЕТ МУЗИЧКЕ УМЕТНОСТИ	204	111	163	82	41	29
Од тога са пуним радним временом	204	111	163	82	41	29
ФАКУЛТЕТ ПРИМЕЊЕНИХ УМЕТНОСТИ	104	40	91	37	13	3
Од тога са пуним радним временом	104	40	91	37	13	3
ФАКУЛТЕТ ЛИКОВНИХ УМЕТНОСТИ	57	27	49	22	8	5
Од тога са пуним радним временом	56	24	48	20	8	4
ФАКУЛТЕТ ДРАМСКИХ УМЕТНОСТИ	124	52	103	40	21	12
Од тога са пуним радним временом	122	50	101	38	21	12
Универзитет одбране	444	177	344	130	100	47
Од тога са пуним радним временом	357	132	272	95	85	37
УНИВЕРЗИТЕТ ОДБРАНЕ	444	177	344	130	100	47
Од тога са пуним радним временом	357	132	272	95	85	37
КРИМИНАЛИСТИЧКО-ПОЛИЦИЈСКИ УНИВЕРЗИТЕТ	76	25	73	24	3	1
Од тога са пуним радним временом	75	25	72	24	3	1
Приватни универзитети	1578	778	1284	621	294	157
Од тога са пуним радним временом	1275	647	1068	535	207	112
Алфа БК универзитет	143	69	92	44	51	25
Од тога са пуним радним временом	99	48	82	39	17	9
ФАКУЛТЕТ ИНФОРМАЦИОНИХ ТЕХНОЛОГИЈА, ФАКУЛТЕТ ЗА МАТЕМАТИКУ И РАЧУНАРСКЕ НАУКЕ, ФАКУЛТЕТ ЗА ФИНАНСИЈЕ, БАНКАРСТВО И РЕВИЗИЈУ, ФАКУЛТЕТ ЗА СТРАНЕ ЈЕЗИКЕ И ФАКУЛТЕТ ЗА МЕНАЏМЕНТ У СПОРТУ	97	52	55	32	42	20
Од тога са пуним радним временом	58	34	49	29	9	5
АКАДЕМИЈА УМЕТНОСТИ	46	17	37	12	9	5
Од тога са пуним радним временом	41	14	33	10	8	4

Табела 3.1. Наставно особље по универзитетима и факултетима (наставак)

Територија	Укупно		Наставници		Сарадници	
	свега	жене	свега	жене	свега	жене
Универзитет „Сингидунум“	256	146	213	119	43	27
Од тога са пуним радним временом	227	130	187	105	40	25
ПОСЛОВНИ ФАКУЛТЕТ, ФАКУЛТЕТ ЗА ИНФОРМАТИКУ И РАЧУНАРСТВО, ФАКУЛТЕТ ЗА ТУРИСТИЧКИ И ХОТЕЛИЈЕРСКИ МЕНАЏМЕНТ, ФАКУЛТЕТ ЗА ФИЗИЧКУ КУЛТУРУ И МЕНАЏМЕНТ У СПОРТУ И ТЕХНИЧКИ ФАКУЛТЕТ	168	86	145	74	23	12
Од тога са пуним радним временом	153	82	131	70	22	12
ФАКУЛТЕТ ЗА МЕДИЈЕ И КОМУНИКАЦИЈЕ	88	60	68	45	20	15
Од тога са пуним радним временом	74	48	56	35	18	13
Универзитет „Унион“	135	57	92	40	43	17
Од тога са пуним радним временом	131	55	88	38	43	17
ПРАВНИ ФАКУЛТЕТ	23	15	20	12	3	3
Од тога са пуним радним временом	22	15	19	12	3	3
РАЧУНАРСКИ ФАКУЛТЕТ	90	29	51	16	39	13
Од тога са пуним радним временом	90	29	51	16	39	13
БЕОГРАДСКА БАНКАРСКА АКАДЕМИЈА - ФАКУЛТЕТ ЗА БАНКАРСТВО, ОСИГУРАЊЕ И ФИНАНСИЈЕ	22	13	21	12	1	1
Од тога са пуним радним временом	19	11	18	10	1	1
Универзитет „МБ“	97	41	79	29	18	12
Од тога са пуним радним временом	83	35	67	25	16	10
АКАДЕМИЈА КЛАСИЧНОГ СЛИКАРСТВА	28	13	26	11	2	2
Од тога са пуним радним временом	27	12	25	10	2	2
ПОСЛОВНИ И ПРАВНИ ФАКУЛТЕТ - МЛАДЕНОВАЦ	69	28	53	18	16	10
Од тога са пуним радним временом	56	23	42	15	14	8
Универзитет „Привредна академија“	193	103	144	76	49	27
Од тога са пуним радним временом	132	74	112	62	20	12
ФАКУЛТЕТ ЗА ЕВРОПСКЕ ПРАВНО-ПОЛИТИЧКЕ СТУДИЈЕ	25	15	20	12	5	3
Од тога са пуним радним временом	21	13	20	12	1	1
ФАКУЛТЕТ САВРЕМЕНИХ УМЕТНОСТИ	69	31	62	29	7	2
Од тога са пуним радним временом	52	24	48	23	4	1
ФАКУЛТЕТ ЗА ПРИМЕЊЕНИ МЕНАЏМЕНТ, ЕКОНОМИЈУ И ФИНАНСИЈЕ	58	31	36	19	22	12
Од тога са пуним радним временом	39	23	25	14	14	9
ФАКУЛТЕТ ДРУШТВЕНИХ НАУКА	41	26	26	16	15	10
Од тога са пуним радним временом	20	14	19	13	1	1
Универзитет „Educons“	33	15	27	13	6	2
Од тога са пуним радним временом	22	12	22	12	-	-
ФАКУЛТЕТ ЗА ПРОЈЕКТНИ И ИНОВАЦИОНИ МЕНАЏМЕНТ	33	15	27	13	6	2
Од тога са пуним радним временом	22	12	22	12	-	-
Универзитет „Метрополитан“	184	102	143	75	41	27
Од тога са пуним радним временом	154	85	119	62	35	23
ФЕФА ФАКУЛТЕТ	43	26	36	19	7	7
Од тога са пуним радним временом	35	21	29	15	6	6
ФАКУЛТЕТ ЗА ПРИМЕЊЕНУ ЕКОЛОГИЈУ „ФУТУРА“	34	19	27	15	7	4
Од тога са пуним радним временом	28	14	22	11	6	3
ФАКУЛТЕТ ИНФОРМАЦИОНИХ ТЕХНОЛОГИЈА, ФАКУЛТЕТ ЗА МЕНАЏМЕНТ И ФАКУЛТЕТ ДИГИТАЛНИХ УМЕТНОСТИ	107	57	80	41	27	16
Од тога са пуним радним временом	91	50	68	36	23	14

Табела 3.1. Наставно особље по универзитетима и факултетима (наставак)

Територија	Укупно		Наставници		Сарадници	
	свега	жене	свега	жене	свега	жене
Универзитет „Унион - Никола Тесла“	341	147	310	132	31	15
Од тога са пуним радним временом	253	122	227	110	26	12
ФАКУЛТЕТ ЗА ПОСЛОВНЕ СТУДИЈЕ И ПРАВО	74	36	66	30	8	6
Од тога са пуним радним временом	66	30	58	24	8	6
ФАКУЛТЕТ ЗА ИНФОРМАЦИОНЕ ТЕХНОЛОГИЈЕ И ИНЖЕЊЕРСТВО	38	17	36	16	2	1
Од тога са пуним радним временом	33	14	31	13	2	1
ФАКУЛТЕТ ЗА ГРАДИТЕЉСКИ МЕНАЏМЕНТ, ФАКУЛТЕТ ЗА ПРЕДУЗЕТНИЧКИ БИЗНИС И МЕНАЏМЕНТ НЕКРЕТНИНА, ФАКУЛТЕТ ЗА ЕКОЛОГИЈУ И ЗАШТИТУ ЖИВОТНЕ СРЕДИНЕ, ФАКУЛТЕТ ЗА МЕЂУНАРОДНУ ПОЛИТИКУ И БЕЗБЕДНОСТ, ФАКУЛТЕТ ЗА ЕКОНОМИЈУ И ФИНАНСИЈЕ И ФАКУЛТЕТ ЗА ИНФОРМАТИКУ И РАЧУНАРСТВО	105	42	99	38	6	4
Од тога са пуним радним временом	74	39	68	35	6	4
ФАКУЛТЕТ ЗА ИНЖЕЊЕРСКИ МЕНАЏМЕНТ	32	19	28	17	4	2
Од тога са пуним радним временом	28	17	25	16	3	1
ФАКУЛТЕТ ЗА СПОРТ	43	17	39	16	4	1
Од тога са пуним радним временом	26	10	23	10	3	-
ФАКУЛТЕТ ЗА ДИПЛОМАТИЈУ И БЕЗБЕДНОСТ	49	16	42	15	7	1
Од тога са пуним радним временом	26	12	22	12	4	-
Факултети који нису у саставу универзитета	260	112	218	97	42	15
Од тога са пуним радним временом	215	97	176	83	39	14
АКАДЕМИЈА ЗА НАЦИОНАЛНУ БЕЗБЕДНОСТ	64	14	34	4	30	10
Од тога са пуним радним временом	41	11	12	1	29	10
ВИСОКА ШКОЛА ЗА ПОСЛОВНУ ЕКОНОМИЈУ И ПРЕДУЗЕТНИШТВО - ПЕП	53	29	46	27	7	2
Од тога са пуним радним временом	51	28	44	26	7	2
ВИСОКА ШКОЛА МОДЕРНОГ БИЗНИСА	26	14	25	14	1	-
Од тога са пуним радним временом	25	13	24	13	1	-
ВИСОКА ШКОЛА - АКАДЕМИЈА СРПСКЕ ПРАВОСЛАВНЕ ЦРКВЕ ЗА УМЕТНОСТИ И КОНСЕРВАЦИЈУ	23	11	23	11	-	-
Од тога са пуним радним временом	20	8	20	8	-	-
ВИСОКА ШКОЛА АКАДЕМСКИХ СТУДИЈА „ДОСИТЕЈ“	17	8	17	8	-	-
Од тога са пуним радним временом	17	8	17	8	-	-
ВИСОКА ТЕХНИЧКА ШКОЛА АКАДЕМСКИХ СТУДИЈА	21	7	21	7	-	-
Од тога са пуним радним временом	21	7	21	7	-	-
ВИСОКА ШКОЛА ЗА КОМУНИКАЦИЈЕ	31	12	30	11	1	1
Од тога са пуним радним временом	20	8	20	8	-	-
ВИСОКА ШКОЛА СОЦИЈАЛНОГ РАДА	25	17	22	15	3	2
Од тога са пуним радним временом	20	14	18	12	2	2

Табела 3.1. Наставно особље по универзитетима и факултетима (наставак)

Територија	Укупно		Наставници		Сарадници	
	свега	жене	свега	жене	свега	жене
Високе школе/Академије струковних студија	1508	871	1055	582	453	289
Од тога са пуним радним временом	964	526	803	444	161	82
Академије струковних студија	707	384	566	316	141	68
Од тога са пуним радним временом	614	348	492	289	122	59
БЕОГРАДСКА АКАДЕМИЈА ПОСЛОВНИХ И УМЕТНИЧКИХ СТРУКОВНИХ СТУДИЈА	138	72	122	66	16	6
Од тога са пуним радним временом	134	70	118	64	16	6
АКАДЕМИЈА СТРУКОВНИХ СТУДИЈА БЕОГРАД	138	97	137	96	1	1
Од тога са пуним радним временом	128	91	127	90	1	1
АКАДЕМИЈА ТЕХНИЧКО-УМЕТНИЧКИХ СТРУКОВНИХ СТУДИЈА БЕОГРАД	209	106	131	73	78	33
Од тога са пуним радним временом	193	102	117	70	76	32
АКАДЕМИЈА ТЕХНИЧКИХ СТРУКОВНИХ СТУДИЈА БЕОГРАД	158	82	131	64	27	18
Од тога са пуним радним временом	149	79	122	61	27	18
ВИСОКА ШКОЛА СТРУКОВНИХ СТУДИЈА ВАЗДУХОПЛОВНА АКАДЕМИЈА	64	27	45	17	19	10
Од тога са пуним радним временом	10	6	8	4	2	2
Приватне високе школе	801	487	489	266	312	221
Од тога са пуним радним временом	350	178	311	155	39	23
ВИСОКА ШКОЛА СТРУКОВНИХ СТУДИЈА ЗА МЕНАџМЕНТ И ПОСЛОВНЕ КОМУНИКАЦИЈЕ	16	9	16	9	-	-
Од тога са пуним радним временом	16	9	16	9	-	-
ВИСОКА ШКОЛА СТРУКОВНИХ СТУДИЈА „СПОРТСКА АКАДЕМИЈА“	20	5	18	3	2	2
Од тога са пуним радним временом	18	5	16	3	2	2
ВИСОКА СПОРТСКА И ЗДРАВСТВЕНА ШКОЛА СТРУКОВНИХ СТУДИЈА	29	18	27	16	2	2
Од тога са пуним радним временом	22	14	20	12	2	2
АКАДЕМИЈА ФУДБАЛА - ВИСОКА ШКОЛА СТРУКОВНИХ СТУДИЈА	20	7	20	7	-	-
Од тога са пуним радним временом	19	7	19	7	-	-
ВИСОКА СТРУКОВНА ШКОЛА ОРГАНИЗАЦИОНИХ СТУДИЈА „ЕДУКА“	24	7	24	7	-	-
Од тога са пуним радним временом	20	7	20	7	-	-
ВИСОКА МЕДИЦИНСКА ШКОЛА СТРУКОВНИХ СТУДИЈА „МИЛУТИН МИЛАНКОВИЋ“	41	23	39	23	2	-
Од тога са пуним радним временом	20	12	19	12	1	-
ВИСОКА СТРУКОВНА ШКОЛА ИЦЕПС - ИНЕРНАЦИОНАЛНИ ЦЕНТАР ЗА ПРОФЕСИОНАЛНЕ СТУДИЈЕ	285	197	143	91	142	106
Од тога са пуним радним временом	53	37	45	31	8	6
ВИСОКА ПОСЛОВНА ШКОЛА СТРУКОВНИХ СТУДИЈА „ЧАЧАК“ - ЗЕМУН	19	7	19	7	-	-
Од тога са пуним радним временом	19	7	19	7	-	-
ВИСОКА ШКОЛА СТРУКОВНИХ СТУДИЈА ЗА ЕКОНОМИЈУ И УПРАВУ	32	12	22	10	10	2
Од тога са пуним радним временом	29	11	20	10	9	1
ВИСОКА ШКОЛА СТРУКОВНИХ СТУДИЈА ЗА ИНФОРМАЦИОНЕ ТЕХНОЛОГИЈЕ	69	39	41	27	28	12
Од тога са пуним радним временом	42	21	25	9	17	12
ВИСОКА ЗДРАВСТВЕНО-САНИТАРНА ШКОЛА СТРУКОВНИХ СТУДИЈА „ВИСАН“	164	113	53	29	111	84
Од тога са пуним радним временом	42	22	42	22	-	-
ВИСОКА МЕДИЦИНСКА ШКОЛА СТРУКОВНИХ СТУДИЈА „СВЕТИ ВАСИЛИЈЕ ОСТРОШКИ“	40	25	33	19	7	6
Од тога са пуним радним временом	24	12	24	12	-	-
ВИСОКА ЗДРАВСТВЕНА ШКОЛА СТРУКОВНИХ СТУДИЈА „МЕДИКА“	42	25	34	18	8	7
Од тога са пуним радним временом	26	14	26	14	-	-



Табела 3.1. Наставно особље по универзитетима и факултетима (наставак)

Територија	Укупно		Наставници		Сарадници	
	свега	жене	свега	жене	свега	жене
Регион Војводине	4005	2169	2756	1431	1249	738
Од тога са пуним радним временом	3768	2089	2580	1376	1188	713
Државни универзитети	3284	1779	2173	1129	1111	650
Од тога са пуним радним временом	3183	1755	2113	1117	1070	638
Универзитет у Новом Саду	3284	1779	2173	1129	1111	650
Од тога са пуним радним временом	3183	1755	2113	1117	1070	638
ФАКУЛТЕТ СПОРТА И ФИЗИЧКОГ ВАСПИТАЊА	45	17	28	11	17	6
Од тога са пуним радним временом	45	17	28	11	17	6
ТЕХНОЛОШКИ ФАКУЛТЕТ	101	74	81	56	20	18
Од тога са пуним радним временом	101	74	81	56	20	18
АКАДЕМИЈА УМЕТНОСТИ	297	136	198	90	99	46
Од тога са пуним радним временом	291	133	197	89	94	44
ФИЛОЗОФСКИ ФАКУЛТЕТ	321	225	238	163	83	62
Од тога са пуним радним временом	320	225	237	163	83	62
ФАКУЛТЕТ ТЕХНИЧКИХ НАУКА	879	355	496	159	383	196
Од тога са пуним радним временом	803	344	453	156	350	188
ПРИРОДНО-МАТЕМАТИЧКИ ФАКУЛТЕТ	446	278	280	168	166	110
Од тога са пуним радним временом	439	274	273	164	166	110
ПРАВНИ ФАКУЛТЕТ	49	20	39	15	10	5
Од тога са пуним радним временом	49	20	39	15	10	5
ЕКОНОМСКИ ФАКУЛТЕТ - СУБОТИЦА	92	41	74	35	18	6
Од тога са пуним радним временом	91	41	73	35	18	6
МЕДИЦИНСКИ ФАКУЛТЕТ	633	398	404	251	229	147
Од тога са пуним радним временом	630	396	402	250	228	146
ГРАЂЕВИНСКИ ФАКУЛТЕТ - СУБОТИЦА	57	34	48	29	9	5
Од тога са пуним радним временом	57	34	48	29	9	5
ТЕХНИЧКИ ФАКУЛТЕТ „МИХАЈЛО ПУПИН“ - ЗРЕЊАНИН	70	46	44	32	26	14
Од тога са пуним радним временом	68	44	42	30	26	14
ПЕДАГОШКИ ФАКУЛТЕТ - СОМБОР	64	44	52	34	12	10
Од тога са пуним радним временом	63	43	51	33	12	10
ПОЉОПРИВРЕДНИ ФАКУЛТЕТ	197	91	166	72	31	19
Од тога са пуним радним временом	197	91	166	72	31	19
УЧИТЕЉСКИ ФАКУЛТЕТ НА МАЂАРСКОМ ЈЕЗИКУ - СУБОТИЦА	33	20	25	14	8	6
Од тога са пуним радним временом	29	19	23	14	6	5
Приватни универзитети	406	209	345	166	61	43
Од тога са пуним радним временом	337	179	278	137	59	42
Универзитет „Унион“	57	30	39	23	18	7
Од тога са пуним радним временом	52	27	35	20	17	7
ФАКУЛТЕТ ЗА ПРАВНЕ И ПОСЛОВНЕ СТУДИЈЕ „ДР ЛАЗАР ВРКАТИЋ“ - НОВИ САД	57	30	39	23	18	7
Од тога са пуним радним временом	52	27	35	20	17	7

Табела 3.1. Наставно особље по универзитетима и факултетима (наставак)

Територија	Укупно		Наставници		Сарадници	
	свега	жене	свега	жене	свега	жене
Универзитет „Привредна академија“	200	100	173	76	27	24
Од тога са пуним радним временом	166	85	139	61	27	24
ФАКУЛТЕТ ЗА ЕКОНОМИЈУ И ИНЖЕЊЕРСКИ МЕНАЏМЕНТ	58	26	50	19	8	7
Од тога са пуним радним временом	47	24	39	17	8	7
ПРАВНИ ФАКУЛТЕТ ЗА ПРИВРЕДУ И ПРАВОСУЂЕ	65	32	57	24	8	8
Од тога са пуним радним временом	52	23	44	15	8	8
СТОМАТОЛОШКИ ФАКУЛТЕТ - ПАНЧЕВО	41	22	38	19	3	3
Од тога са пуним радним временом	36	20	33	17	3	3
ФАРМАЦЕУТСКИ ФАКУЛТЕТ - НОВИ САД	36	20	28	14	8	6
Од тога са пуним радним временом	31	18	23	12	8	6
Универзитет „Edicons“	106	59	92	48	14	11
Од тога са пуним радним временом	83	50	70	40	13	10
ФАКУЛТЕТ ЗА СПОРТ И ПСИХОЛОГИЈУ	32	17	26	14	6	3
Од тога са пуним радним временом	27	13	21	10	6	3
УНИВЕРЗИТЕТ EDUCONS - ИНТЕГРИСАНИ ФАКУЛТЕТИ	74	42	66	34	8	8
Од тога са пуним радним временом	56	37	49	30	7	7
Универзитет „Унион - Никола Тесла“	43	20	41	19	2	1
Од тога са пуним радним временом	36	17	34	16	2	1
ФАКУЛТЕТ ЗА МЕНАЏМЕНТ - СРЕМСКИ КАРЛОВЦИ	43	20	41	19	2	1
Од тога са пуним радним временом	36	17	34	16	2	1
Високе школе	315	181	238	136	77	45
Од тога са пуним радним временом	248	155	189	122	59	33
Државне високе школе	315	181	238	136	77	45
Од тога са пуним радним временом	248	155	189	122	59	33
ВИСОКА ТЕХНИЧКА ШКОЛА СТРУКОВНИХ СТУДИЈА - СУБОТИЦА	37	13	27	8	10	5
Од тога са пуним радним временом	28	12	18	7	10	5
ВИСОКА ШКОЛА СТРУКОВНИХ СТУДИЈА ЗА ВАСПИТАЧЕ И ПОСЛОВНЕ ИНФОРМАТИЧАРЕ „СИРМИЈУМ“ - СРЕМСКА МИТРОВИЦА	40	20	27	14	13	6
Од тога са пуним радним временом	35	17	22	12	13	5
ВИСОКА СТРУКОВНА ВАСПИТАЧКА И МЕДИЦИНСКА ШКОЛА - ВРШАЦ	24	16	21	14	3	2
Од тога са пуним радним временом	21	14	18	12	3	2
ВИСОКА ШКОЛА СТРУКОВНИХ СТУДИЈА ЗА ОБРАЗОВАЊЕ ВАСПИТАЧА И ТРЕНЕРА - СУБОТИЦА	41	24	31	19	10	5
Од тога са пуним радним временом	32	20	23	15	9	5
ВИСОКА ШКОЛА СТРУКОВНИХ СТУДИЈА ЗА ОБРАЗОВАЊЕ ВАСПИТАЧА - НОВИ САД	29	22	23	17	6	5
Од тога са пуним радним временом	27	20	22	16	5	4
ВИСОКА ТЕХНИЧКА ШКОЛА СТРУКОВНИХ СТУДИЈА - НОВИ САД	68	29	43	15	25	14
Од тога са пуним радним временом	32	16	23	12	9	4
ВИСОКА ШКОЛА СТРУКОВНИХ СТУДИЈА ЗА ОБРАЗОВАЊЕ ВАСПИТАЧА - КИКИНДА	22	17	20	16	2	1
Од тога са пуним радним временом	22	17	20	16	2	1
ВИСОКА ПОСЛОВНА ШКОЛА СТРУКОВНИХ СТУДИЈА - НОВИ САД	54	40	46	33	8	7
Од тога са пуним радним временом	51	39	43	32	8	7



Табела 3.1. Наставно особље по универзитетима и факултетима (наставак)

Територија	Укупно		Наставници		Сарадници	
	свега	жене	свега	жене	свега	жене
СРБИЈА – ЈУГ	4060	2183	3020	1538	1040	645
Од тога са пуним радним временом	3739	2010	2803	1437	936	573
Регион Шумадије и Западне Србије	2132	1182	1522	779	610	403
Од тога са пуним радним временом	1848	1030	1337	695	511	335
Државни универзитети	1459	815	1047	543	412	272
Од тога са пуним радним временом	1360	772	966	511	394	261
Универзитет у Крагујевцу	1244	712	889	472	355	240
Од тога са пуним радним временом	1206	699	858	462	348	237
ФАКУЛТЕТ ПЕДАГОШКИХ НАУКА - ЈАГОДИНА	52	37	42	29	10	8
Од тога са пуним радним временом	51	36	41	28	10	8
ПЕДАГОШКИ ФАКУЛТЕТ - УЖИЦЕ	34	25	25	18	9	7
Од тога са пуним радним временом	34	25	25	18	9	7
ФАКУЛТЕТ ИНЖЕЊЕРСКИХ НАУКА	83	31	78	27	5	4
Од тога са пуним радним временом	83	31	78	27	5	4
ЕКОНОМСКИ ФАКУЛТЕТ	72	37	62	30	10	7
Од тога са пуним радним временом	68	35	58	28	10	7
ФАКУЛТЕТ ТЕХНИЧКИХ НАУКА У ЧАЧКУ	107	50	77	34	30	16
Од тога са пуним радним временом	101	47	72	32	29	15
ПРАВНИ ФАКУЛТЕТ	60	27	34	12	26	15
Од тога са пуним радним временом	60	27	34	12	26	15
ПРИРОДНО-МАТЕМАТИЧКИ ФАКУЛТЕТ	133	79	90	51	43	28
Од тога са пуним радним временом	124	73	84	48	40	25
АГРОНОМСКИ ФАКУЛТЕТ - ЧАЧАК	42	18	36	15	6	3
Од тога са пуним радним временом	41	18	35	15	6	3
ФАКУЛТЕТ ЗА МАШИНСТВО И ГРАЂЕВИНАРСТВО У КРАЉЕВУ	44	10	30	6	14	4
Од тога са пуним радним временом	42	9	28	5	14	4
МЕДИЦИНСКИ ФАКУЛТЕТ	359	213	239	129	120	84
Од тога са пуним радним временом	354	211	234	127	120	84
ФИЛОЛОШКО-УМЕТНИЧКИ ФАКУЛТЕТ	226	164	146	100	80	64
Од тога са пуним радним временом	218	167	141	102	77	65
ФАКУЛТЕТ ЗА ХОТЕЛИЈЕРСТВО И ТУРИЗАМ - ВРЊАЧКА БАЊА	32	21	30	21	2	-
Од тога са пуним радним временом	30	20	28	20	2	-
Универзитет у Нишу	33	17	25	12	8	5
Од тога са пуним радним временом	28	16	20	11	8	5
ПОЉОПРИВРЕДНИ ФАКУЛТЕТ У КРУШЕВЦУ	33	17	25	12	8	5
Од тога са пуним радним временом	28	16	20	11	8	5
Универзитет у Новом Пазару	182	86	133	59	49	27
Од тога са пуним радним временом	126	57	88	38	38	19
ДРЖАВНИ УНИВЕРЗИТЕТ У НОВОМ ПАЗАРУ	182	86	133	59	49	27
Од тога са пуним радним временом	126	57	88	38	38	19
Приватни универзитети	341	177	194	77	147	100
Од тога са пуним радним временом	185	87	119	44	66	43
Универзитет „Сингидунум“	135	90	63	39	72	51
Од тога са пуним радним временом	37	25	27	17	10	8
ФАКУЛТЕТ ЗДРАВСТВЕНИХ И ПОСЛОВНИХ СТУДИЈА - ВАЉЕВО	135	90	63	39	72	51
Од тога са пуним радним временом	37	25	27	17	10	8
Интернационални универзитет у Новом Пазару	145	61	96	30	49	31
Од тога са пуним радним временом	113	51	65	21	48	30
ИНТЕРНАЦИОНАЛНИ УНИВЕРЗИТЕТ	145	61	96	30	49	31
Од тога са пуним радним временом	113	51	65	21	48	30

Табела 3.1. Наставно особље по универзитетима и факултетима (наставак)

Територија	Укупно		Наставници		Сарадници	
	свега	жене	свега	жене	свега	жене
Факултети који нису у саставу универзитета	61	26	35	8	26	18
Од тога са пуним радним временом	35	11	27	6	8	5
ВИСОКА ШКОЛА „АКАДЕМИЈА ЗА ПОСЛОВНУ ЕКОНОМИЈУ“ - ЧАЧАК	35	19	15	4	20	15
Од тога са пуним радним временом	14	6	9	2	5	4
ВИСОКА ШКОЛА ЗА МЕНАЏМЕНТ И ЕКОНОМИЈУ	26	7	20	4	6	3
Од тога са пуним радним временом	21	5	18	4	3	1
Високе школе/Академије стурковних студија	332	190	281	159	51	31
Од тога са пуним радним временом	303	171	252	140	51	31
Академије струковних студија	309	180	260	149	49	31
Од тога са пуним радним временом	280	161	231	130	49	31
АКАДЕМИЈА ВАСПИТАЧКО-МЕДИЦИНСКИХ СТРУКОВНИХ СТУДИЈА - КРУШЕВАЦ	106	65	96	56	10	9
Од тога са пуним радним временом	88	53	78	44	10	9
АКАДЕМИЈА СТРУКОВНИХ СТУДИЈА ШАБАЦ	77	49	62	40	15	9
Од тога са пуним радним временом	74	48	59	39	15	9
АКАДЕМИЈА СТРУКОВНИХ СТУДИЈА ШУМАДИЈА - КРАГУЈЕВАЦ	63	31	49	22	14	9
Од тога са пуним радним временом	60	28	46	19	14	9
АКАДЕМИЈА СТРУКОВНИХ СТУДИЈА ЗАПАДНА СРБИЈА - УЖИЦЕ	63	35	53	31	10	4
Од тога са пуним радним временом	58	32	48	28	10	4
Приватне високе школе	23	10	21	10	2	-
Од тога са пуним радним временом	23	10	21	10	2	-
ВИСОКА ПОСЛОВНА ШКОЛА СТРУКОВНИХ СТУДИЈА „ПРОФ. ДР РАДОМИР БОЈКОВИЋ“ - КРУШЕВАЦ	23	10	21	10	2	-
Од тога са пуним радним временом	23	10	21	10	2	-
Регион Јужне и Источне Србије	1928	1001	1498	759	430	242
Од тога са пуним радним временом	1891	980	1466	742	425	238
Државни универзитети	1567	817	1188	603	379	214
Од тога са пуним радним временом	1551	811	1173	598	378	213
Универзитет у Београду	87	47	62	32	25	15
Од тога са пуним радним временом	84	47	59	32	25	15
ТЕХНИЧКИ ФАКУЛТЕТ - БОР	87	47	62	32	25	15
Од тога са пуним радним временом	84	47	59	32	25	15
Универзитет у Нишу	1480	770	1126	571	354	199
Од тога са пуним радним временом	1467	764	1114	566	353	198
ПЕДАГОШКИ ФАКУЛТЕТ - ВРАЊЕ	43	29	36	22	7	7
Од тога са пуним радним временом	39	28	32	21	7	7
ПРАВНИ ФАКУЛТЕТ	46	21	41	17	5	4
Од тога са пуним радним временом	46	21	41	17	5	4
ЕКОНОМСКИ ФАКУЛТЕТ	65	44	56	36	9	8
Од тога са пуним радним временом	64	44	55	36	9	8
МАШИНСКИ ФАКУЛТЕТ	97	28	71	19	26	9
Од тога са пуним радним временом	94	26	68	17	26	9
ГРАЂЕВИНСКО-АРХИТЕКТОНСКИ ФАКУЛТЕТ	83	39	59	30	24	9
Од тога са пуним радним временом	83	39	59	30	24	9
ФИЛОЗОФСКИ ФАКУЛТЕТ	166	112	138	93	28	19
Од тога са пуним радним временом	166	112	138	93	28	19



Табела 3.1. Наставно особље по универзитетима и факултетима (наставак)

Територија	Укупно		Наставници		Сарадници	
	свега	жене	свега	жене	свега	жене
ЕЛЕКТРОНСКИ ФАКУЛТЕТ	160	56	100	30	60	26
Од тога са пуним радним временом	159	56	99	30	60	26
МЕДИЦИНСКИ ФАКУЛТЕТ	348	190	279	152	69	38
Од тога са пуним радним временом	347	189	278	151	69	38
ФАКУЛТЕТ ЗАШТИТЕ НА РАДУ	49	24	37	19	12	5
Од тога са пуним радним временом	49	24	37	19	12	5
ТЕХНОЛОШКИ ФАКУЛТЕТ - ЛЕСКОВАЦ	50	27	42	22	8	5
Од тога са пуним радним временом	49	27	41	22	8	5
ФАКУЛТЕТ СПОРТА И ФИЗИЧКОГ ВАСПИТАЊА	53	18	43	11	10	7
Од тога са пуним радним временом	53	18	43	11	10	7
ПРИРОДНО-МАТЕМАТИЧКИ ФАКУЛТЕТ	218	126	139	75	79	51
Од тога са пуним радним временом	216	124	138	74	78	50
ФАКУЛТЕТ УМЕТНОСТИ	102	56	85	45	17	11
Од тога са пуним радним временом	102	56	85	45	17	11
Приватни универзитети	73	34	62	26	11	8
Од тога са пуним радним временом	62	25	52	18	10	7
Универзитет „Унион - Никола Тесла“	73	34	62	26	11	8
Од тога са пуним радним временом	62	25	52	18	10	7
ФАКУЛТЕТ ЗА ПРАВО, БЕЗБЕДНОСТ И МЕНАџМЕНТ „КОНСТАНТИН ВЕЛИКИ“ - НИШ	24	9	20	5	4	4
Од тога са пуним радним временом	24	9	20	5	4	4
ФАКУЛТЕТ ПРИМЕЊЕНИХ НАУКА - НИШ	49	25	42	21	7	4
Од тога са пуним радним временом	38	16	32	13	6	3
Високе школе/Академије струковних студија	288	150	248	130	40	20
Од тога са пуним радним временом	278	144	241	126	37	18
Академије струковних студија	267	142	227	122	40	20
Од тога са пуним радним временом	258	137	221	119	37	18
АКАДЕМИЈА ТЕХНИЧКО-ВАСПИТАЧКИХ СТРУКОВНИХ СТУДИЈА - НИШ	96	51	71	41	25	10
Од тога са пуним радним временом	91	48	68	39	23	9
АКАДЕМИЈА СТРУКОВНИХ СТУДИЈА ЈУЖНА СРБИЈА - ЛЕСКОВАЦ	79	47	66	39	13	8
Од тога са пуним радним временом	79	47	66	39	13	8
ТОПЛИЧКА АКАДЕМИЈА СТРУКОВНИХ СТУДИЈА - ПРОКУПЉЕ	92	44	90	42	2	2
Од тога са пуним радним временом	88	42	87	41	1	1
Приватне високе школе	21	8	21	8	-	-
Од тога са пуним радним временом	20	7	20	7	-	-
ВИСОКА ШКОЛА СТРУКОВНИХ СТУДИЈА ЗА КРИМИНАЛИСТИКУ И БЕЗБЕДНОСТ - НИШ	21	8	21	8	-	-
Од тога са пуним радним временом	20	7	20	7	-	-
Регион Косово и Метохија

Табела 3.2. Наставно особље према звањима и дужини радног времена

	Укупно		Наставници		Сарадници	
	свега	жене	свега	жене	свега	жене
Укупно	16857	8845	12574	6312	4283	2533
Од тога с пуним радним временом	15230	8012	11534	5851	3696	2161
Доктори наука	11640	5883	11076	5521	564	362
Од тога с пуним радним временом	10819	5547	10277	5195	542	352
Магистри и специјалисти	3608	2017	1099	594	2509	1423
Од тога с пуним радним временом	3218	1811	888	475	2330	1336
Без научног звања	1609	945	399	197	1210	748
Од тога с пуним радним временом	1193	654	369	181	824	473
Обављају менторски рад са докторантима	-	-	4445	2260	-	-
Од тога с пуним радним временом	-	-	4032	1962	-	-

Одсек за комуникацију и информисање

Тел.: 011/24-01-284

Имејл: stat@stat.gov.rs

Библиотека

Тел.: 011/24-12-922, лок. 251

Имејл: biblioteka@stat.gov.rs

Број страна: 120

Тираж: 20

Периодика издавања: годишња

CIP - Каталогизација у публикацији
Народна библиотека Србије, Београд

378(497.11)"2023/2024"(083.41)

ВИСОКО образовање : 2023/2024. / [рукопис припремиле Јасмина Крстић ... [и др.]].

- Београд : Република Србија, Републички завод за статистику, 2024 (Београд :
Републички завод за статистику). - 120 стр. : табеле ; 30 см

Подаци о ауторима преузети из колофона. - Тираж 20. - Стр. 5: Предговор /
Бранко Јосиповић

ISBN 978-86-6161-263-3

1. Крстић, Јасмина, 1989- [аутор]

а) Високошколско образовање -- Србија -- 2023-2024 -- Статистика

COBISS.SR-ID 159725577



Високо образовање

2023/2024.

