



ЛОКАЛНИ ИЗБОРИ 2024. РЕПУБЛИКА СРБИЈА

КОНАЧНИ РЕЗУЛТАТИ ИЗБОРА

- ◇ ЗА ОДБОРНИКЕ СКУПШТИНА ОПШТИНА И ГРАДОВА
- ◇ ЗА ОДБОРНИКЕ ГРАДСКИХ СКУПШТИНА
- ◇ ЗА ПРЕДСЕДНИКЕ ОПШТИНА И ГРАДОНАЧЕЛНИКЕ

ISBN 978-86-6161-262-6

ЛОКАЛНИ ИЗБОРИ 2024. РЕПУБЛИКА СРБИЈА

КОНАЧНИ РЕЗУЛТАТИ ИЗБОРА

- ◇ ЗА ОДБОРНИКЕ СКУПШТИНА ОПШТИНА И ГРАДОВА
- ◇ ЗА ОДБОРНИКЕ ГРАДСКИХ СКУПШТИНА
- ◇ ЗА ПРЕДСЕДНИКЕ ОПШТИНА И ГРАДОНАЧЕЛНИКЕ

Београд, 2024.

ЛОКАЛНИ ИЗБОРИ 2024.

Издаје и штампа: Републички завод за статистику, Београд, Милана Ракића 5
Одговара: Бранко Јосиповић, в.д. директора

Руководилац: Бранко Јосиповић, в. д. директора
Рукопис припремили: Стефан Суботић и Зорана Ћосић

Редакција: Душан Гавриловић, руководиоцац и Јелена Шмит, Катарина Станчић, чланови.
Дизајн и припрема за штампу: Одељење за развој, припрему и визуализацију статистичких аутпута
Лектура: Богдана Милошевић

ПРЕДГОВОР

Републички завод за статистику објављује податке из истраживања о резултатима локалних избора, одборницима скупштина општина/градских општина и скупштина градова. Такође, приказују се и резултати из истраживања о изборима за председнике општина и градоначелнике на територији Републике Србије.

Уз локалне изборе одржане 2. јуна 2024. године, у овом билтену обрађени су и приказани и подаци из истраживања о локалним изборима спроведеним 17. децембра 2023. године, 3. априла 2022. године, као и 28. марта и 17. октобра 2021. године (Прилог 1).

Избори за одборнике спроведени су по пропорционалном систему, а изборне јединице чиниле су општине/градови у целини.

Председнике општина и градоначелнике бирали су одборници скупштина општина и градова након конституисања.

Изборе су спровели бирачки одбори и изборне комисије, који су посредством јединица локалне самоуправе податке доставили статистичком органу надлежном за послове статистике (Закон о локалним изборима „Службени гласник РС”, бр. 129/2007, 34/2010 – одлука УС, 54/2011, 12/2020, 16/2020 – аутентично тумачење, 68/2020 и Закон о локалним изборима „Службени гласник РС”, бр. 14/2022 и 35/2024). На основу тога, Републички завод за статистику је прикупио и извршио обраду и презентацију података.

Доношењем новог Закона о локалним изборима, који се примењује од 8. фебруара 2022. године, предвиђено је да се број гласача који су гласали утврђује на основу броја гласачких листића који се налазе у гласачким кутијама. До ступања на снагу новог Закона, укупан број гласача који су гласали утврђивао се на основу извода из бирачког списка.

Резултати за одборнике приказани су за ниво општине/града, а поједини подаци само за ниво региона. Резултати избора за председнике општина/градоначелнике приказани су само за ниво региона и области.

Подаци о изборима који се односе на одборнике градских скупштина приказани су посебно.

Републички завод за статистику не располаже подацима за АП Косово и Метохија од 1998. године, тако да они нису садржани у обухвату података за Републику Србију (укупно).

Заинтересовани корисници податке могу преузети и у електронској форми са нашег веб-сајта (stat.gov.rs).

У Београду, децембра 2024. године

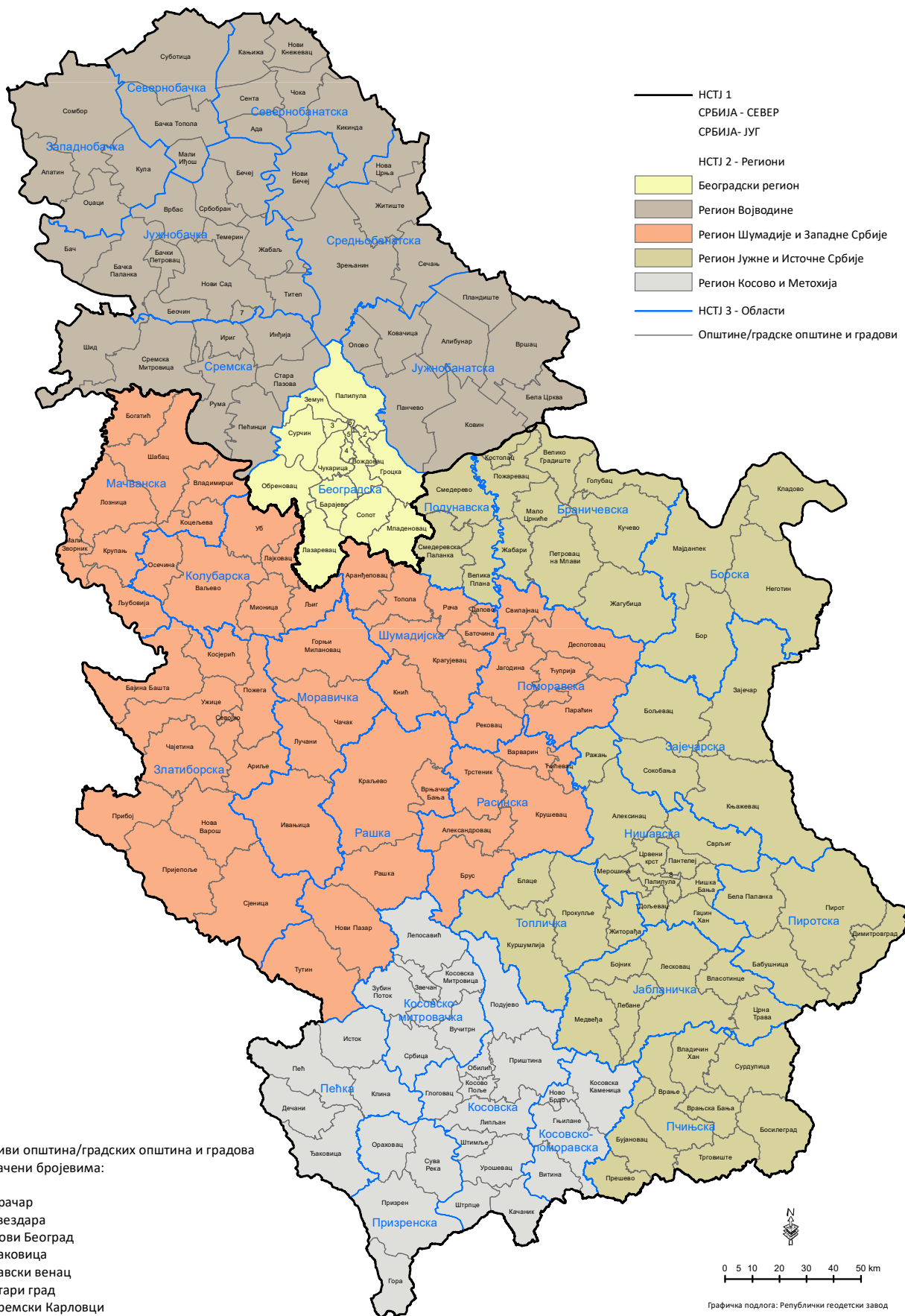
В. д. директора
Бранко Јосиповић

САДРЖАЈ

Предговор	3
Карта Републике Србије	7
Скраћенице назива политичких странака и партија које су коришћене у називима коалиција на локалним изборима, 2024. године	9
1.1. Бирачка места, бирачи и резултати гласања за одборнике скупштина општина и градова, 2024. године	11
1.2. Одборничка места, изборне листе, кандидати и изабрани одборници скупштина општина и градова, 2024. године	16
1.3. Предлагачи изборних листа према броју кандидата, броју гласова и изабраним одборницима скупштина општина и градова, 2024. године	21
1.4. Одборници скупштина општина и градова према учешћу жена и годинама живота, 2024. године	77
1.5. Одборници скупштина општина и градова према школској спреми, 2024. године	77
1.6. Одборници скупштина општина и градова према занимању, 2024. године	77
1.7. Политичке странке, коалиције и остали предлагачи према општинама и градовима у којима имају одборнике, 2024. године	78
Графички приказ резултата избора за одборнике скупштина општина и градова	132
2.1. Бирачка места, бирачи и резултати гласања за одборнике градских скупштина, 2024. године	134
2.2. Одборничка места, изборне листе, кандидати и изабрани одборници градских скупштина, 2024. године	134
2.3. Предлагачи изборних листа према броју кандидата, броју гласова и изабраним одборницима градских скупштина, 2024. године	134
2.4. Одборници градских скупштина према учешћу жена и годинама живота, 2024. године	136
2.5. Одборници градских скупштина према школској спреми, 2024. године	136
2.6. Одборници градских скупштина према занимању, 2024. године	136
3.1. Резултати гласања, кандидати и изабрани председници општина и градоначелници, 2024. године	137
3.2. Предлагачи према броју гласова које су добили, кандидатима и изабраним председницима општина и градоначелницима, 2024. године	138
3.3. Председници општина и градоначелници према учешћу жена и годинама живота, 2024. године	149
3.4. Председници општина и градоначелници према школској спреми, 2024. године	150
3.5. Председници општина и градоначелници према занимању, 2024. године	151
3.6. Резултати избора за градоначелнике, 2024. године	152
Прилог 1. Општине и градови у Републици Србији према датуму одржавања локалних избора	153

Општине/градске општине и градови у Републици Србији, по областима и регионима

Стање 1. јануара 2024. године



Скраћенице назива политичких странака и партија које су коришћене у називима коалиција на локалним изборима од 2021. до 2024. године

Редни број	Скраћеница	Пун назив политичке странке / партије
1.	АЗП-APN	Алтернатива за промене – Alternativa për ndryshim
2.	БГС/BGS	БОШЊАЧКА ГРАЂАНСКА СТРАНКА/BOŠNJAČKA GRAĐANSKA STRANKA
3.	БОСС	Бошњачко српски савез
4.	БС	БОЉА СРБИЈА
5.	БУНТ	БУНТ-Права Србија – БУНТ-Настоящая Сербия
6.	ВНС-PNR	Влашка народна странка – Partia neamului rumânesc
7.	ВСМ	ВЛАШКА СТРАНКА МОСТ
8.	ВУКОВИ	СРПСКО РУСКА ПАРТИЈА ВУКОВИ
9.	ГСГС	Грађанска Странка Грка Србије
10.	ГСМ/MPSZ	ГРАЂАНСКИ САВЕЗ МАЂАРА – MAGYAR POLGÁRI SZÖVETSÉG
11.	Двери	Српски покрет Двери
12.	ДЈБ	Доста је било
13.	ДЗВМ-VMДК	Демократска заједница војвођанских Мађара – Vajdasági Magyarok Demokratikus Közössége
14.	ДЗХ	Демократска заједница Хрвата
15.	ДПБ	Демократска партија Бугара
16.	ДПМ	Демократска партија Македонаца
17.	ДС	Демократска странка
18.	ДСС	Демократска странка Србије
19.	ДСХВ	Демократски савез Хрвата у Војводини
20.	ДУА-UDSH	Демократска унија Албанаца- Unioni demokratik Shqiptar
21.	ДУР	Демократска Унија Рома
22.	ЕЗП - ЕПЗ	ЕВРОПСКА ЗЕЛЕНА ПАРТИЈА - ЕВРОПЕЈСКАЯ ПАРТИЈА ЗЕЛЕННЫХ
23.	Заветници	Српска странка Заветници
24.	Зелени	Зелени Србије
25.	ЗЗС	Заједно за Србију
26.	ЗС	Заједница Срба
27.	ЗЛФ	Зелено-леви фронт
28.	ЗС	ЗДРАВА СРБИЈА
29.	ЗСС - ZSS	Зелена Странка Србије - Zelená Strana Srbska
30.	ЈС	Јединствена Србија
31.	ЛСВ - Војвођани	Лига социјалдемократа Војводине
32.	Народна	НАРОДНА СТРАНКА
33.	НОВИ ДСС	Нова Демократска странка Србије
34.	НЛС	Ново лице Србије
35.	НС	Нова Србија
36.	НСС	Народна сељачка странка
37.	НПС	Народни покрет Србије

Скраћенице назива политичких странака и партија које су коришћене у називима коалиција на локалним изборима од 2021. до 2024. године (наставак)

Редни број	Скраћеница	Пун назив политичке странке / партије
38.	ПДД-PVD	ПАРТИЈА ЗА ДЕМОКРАТСКО ДЕЛОВАЊЕ – PARTIA PËR VEPRIM DEMOKRATIK
39.	ПР-LR	Покрет за реформе - Lëvizja për Reforma
40.	ПОКС	Покрет обнове Краљевине Србије
41.	ПС	Покрет социјалиста
42.	ПСГ	Покрет слободних грађана
43.	ПСС-БК	Покрет СНАГА СРБИЈЕ БК
44.	ПУПС - СОЛИДАРНОСТ И ПРАВДА	ПАРТИЈА УЈЕДИЊЕНИХ ПЕНЗИОНЕРА, ПОЉОПРИВРЕДНИКА И ПРОЛЕТЕРА СРБИЈЕ - СОЛИДАРНОСТ И ПРАВДА
45.	РС	Руска странка
46.	Самостална	Самостална српска странка
47.	САВЕЗ 90/ЗЕЛЕНИХ СРБИЈЕ	САВЕЗ 90/ЗЕЛЕНИХ СРБИЈЕ Политичка Странка
48.	СВМ-VMSZ	Савез војвођанских Мађара - Vajdasági Magyar Szövetség
49.	СДЛ	Словачка демократска лига - Slovenská demokratická liga
50.	СДП	Санџачка демократска партија
51.	СДПС	Социјалдемократска партија Србије
52.	СДС	Социјалдемократска странка
53.	СНП	Српска народна партија
54.	СНС	Српска напредна странка
55.	СПАС	Српски патриотски савез
56.	СПО	Српски покрет обнове
57.	СДА Санџака	Странка демократске акције Санџака – Stranka demokratske akcije Sandžaka
58.	СПП	Странка правде и помирења
59.	СПС	Социјалистичка партија Србије
60.	СРС	Српска радикална странка
61.	СРЦЕ	Србија Центар
62.	СЦГ	СТРАНКА ЦРНОГОРАЦА
63.	ССП	Странка слободе и правде
64.	УСС	Уједињена сељачка странка
65.	ЦП	Црногорска партија
66.	ГГ	Група грађана (за све групе грађана и организације)

1.1. Бирачка места, бирачи и резултати гласања за одборнике скупштина општина и градова, 2024. године

	Бирачка места			Бирачи			Неважећи гласачки листићи	
	утврђена	на којима је извршено гласање	на којима је поништавано гласање	уписани у бирачке спискове	који су гласали		свега	%
				свега	%			
РЕПУБЛИКА СРБИЈА	8 004	8 004	30	6 185 712	3 221 174	52,07	94 554	2,94
СРБИЈА – СЕВЕР	3 052	3 052	-	3 266 000	1 562 568	47,84	45 390	2,90
Београдски регион	1 265	1 265	-	1 602 145	733 539	45,78	19 972	2,72
Београдска област (Град Београд)	1 265	1 265	-	1 602 145	733 539	45,78	19 972	2,72
Барајево	28	28	-	23 565	11 413	48,43	419	3,67
Вождовац	107	107	-	162 004	73 512	45,38	1 740	2,37
Врачар	63	63	-	62 749	29 519	47,04	697	2,36
Гроцка	52	52	-	72 914	31 032	42,56	935	3,01
Звездара	101	101	-	162 232	69 089	42,59	1 899	2,75
Земун	115	115	-	169 069	77 415	45,79	1 770	2,29
Лазаревац	65	65	-	49 790	29 435	59,12	601	2,04
Младеновац	59	59	-	44 915	23 589	52,52	713	3,02
Нови Београд	149	149	-	203 674	96 750	47,50	2 122	2,19
Обреновац	57	57	-	64 020	31 945	49,90	918	2,87
Палилула (Београд)	123	123	-	173 272	69 849	40,31	2 746	3,93
Раковица	76	76	-	99 344	45 196	45,49	1 276	2,82
Савски венац	37	37	-	39 997	17 752	44,38	543	3,06
Сопот	33	33	-	17 270	8 555	49,54	267	3,12
Стари град	56	56	-	53 510	23 688	44,27	527	2,22
Сурчин	31	31	-	39 836	20 568	51,63	434	2,11
Чукарица	113	113	-	163 984	74 232	45,27	2 365	3,19
Регион Војводине	1 787	1 787	-	1 663 855	829 029	49,83	25 418	3,07
Западнобачка област	172	172	-	152 870	75 945	49,68	2 814	3,71
<i>Сомбор</i>	76	76	-	70 910	31 053	43,79	857	2,76
Апатин	29	29	-	23 916	11 086	46,35	347	3,13
Кула	40	40	-	34 198	22 371	65,42	932	4,17
Оџаци	27	27	-	23 846	11 435	47,95	678	5,93
Јужнобанатска област	273	273	-	247 941	119 834	48,33	4 430	3,70
<i>Панчево</i>	79	79	-	106 192	51 094	48,11	1 567	3,07
Алибунар	24	24	-	16 815	8 295	49,33	331	3,99
Бела Црква	19	19	-	15 573	7 950	51,05	310	3,90
<i>Вршац</i>	56	56	-	44 173	20 507	46,42	661	3,22
Ковачица	21	21	-	20 998	9 874	47,02	303	3,07
Ковин	26	26	-	27 605	13 397	48,53	671	5,01
Опово	25	25	-	8 044	4 159	51,70	248	5,96
Пландиште	23	23	-	8 541	4 558	53,37	339	7,44

1.1. Бирачка места, бирачи и резултати гласања за одборнике
скупштина општина и градова, 2024. године (наставак)

	Бирачка места			Бирачи			Неважећи гласачки листићи	
	утврђена	на којима је извршено гласање	на којима је поништавано гласање	уписани у бирачке спискове	који су гласали		свега	%
				свега	%			
Јужнобачка област	514	514	-	566 454	287 752	50,80	7 765	2,70
<i>Нови Сад</i>	222	222	-	339 233	167 047	49,24	3 610	2,16
Бач	25	25	-	12 049	6 963	57,79	215	3,09
Бачка Паланка	43	43	-	45 038	21 969	48,78	697	3,17
Бачки Петровац	11	11	-	11 670	5 815	49,83	248	4,26
Беоцин	16	16	-	13 394	8 054	60,13	253	3,14
Бечеј	38	38	-	31 371	16 220	51,70	656	4,04
Врбас	36	36	-	33 723	18 469	54,77	637	3,45
Жабалъ	31	31	-	21 258	11 866	55,82	414	3,49
Србобран	28	28	-	13 278	8 016	60,37	313	3,90
Сремски Карловци	8	8	-	8 040	3 995	49,69	131	3,28
Темерин	31	31	-	24 763	12 054	48,68	367	3,04
Тител	25	25	-	12 637	7 284	57,64	224	3,08
Севернобанатска област	199	199	-	119 218	59 131	49,60	1 763	2,98
<i>Кикинда</i>	60	60	-	46 881	23 449	50,02	696	2,97
Ада	29	29	-	14 533	7 724	53,15	169	2,19
Кањижа	34	34	-	20 947	9 970	47,60	258	2,59
Нови Кнежевац	22	22	-	8 518	4 688	55,04	241	5,14
Сента	32	32	-	19 562	8 494	43,42	225	2,65
Чока	22	22	-	8 777	4 806	54,76	174	3,62
Севернобачка област	175	175	-	162 719	72 020	44,26	2 480	3,44
<i>Суботица</i>	102	102	-	125 458	52 462	41,82	1 976	3,77
Бачка Топола	50	50	-	27 329	13 588	49,72	335	2,47
Мали Иђош	23	23	-	9 932	5 970	60,11	169	2,83
Средњобанатска област	178	178	-	150 046	76 130	50,74	2 399	3,15
<i>Зрењанин</i>	74	74	-	99 463	46 742	46,99	1 091	2,33
Житиште	31	31	-	13 544	7 449	55,00	299	4,01
Нова Црња	25	25	-	7 941	4 989	62,83	260	5,21
Нови Бечеј	31	31	-	18 617	9 935	53,37	374	3,76
Сечањ	17	17	-	10 481	7 015	66,93	375	5,35
Сремска област	276	276	-	264 607	138 217	52,23	3 767	2,73
<i>Сремска Митровица</i>	60	60	-	68 599	34 508	50,30	859	2,49
Инђија	37	37	-	40 432	21 978	54,36	505	2,30
Ириг	14	14	-	8 974	4 605	51,31	179	3,89
Пећинци	30	30	-	15 572	12 183	78,24	454	3,73
Рума	43	43	-	45 556	23 556	51,71	605	2,57
Стара Пазова	53	53	-	56 114	26 175	46,65	627	2,40
Шид	39	39	-	29 360	15 212	51,81	538	3,54

1.1. Бирачка места, бирачи и резултати гласања за одборнике
скупштина општина и градова, 2024. године (наставак)

	Бирачка места			Бирачи			Неважећи гласачки листићи	
	утврђена	на којима је извршено гласање	на којима је поништавано гласање	уписани у бирачке спискове	који су гласали		свега	%
				свега	%			
СРБИЈА – ЈУГ	4 952	4 952	30	2 919 712	1 658 606	56,81	49 164	2,96
Регион Шумадије и Западне Србије	2 694	2 694	14	1 657 255	952 972	57,50	28 451	2,99
Златиборска област	418	418	4	187 559	109 195	58,22	2 861	2,62
<i>Град Ужице</i>	5	5	-	5 681	3 976	69,99	86	2,16
Ужице	-	-	-	-	-	-	-	-
Севојно	5	5	-	5 681	3 976	69,99	86	2,16
Ариље	28	28	-	14 905	6 263	42,02	252	4,02
Бајина Башта	50	50	-	21 733	14 777	67,99	566	3,83
Косјерић	29	29	-	9 332	6 812	73,00	160	2,35
Нова Варош	39	39	-	12 488	7 594	60,81	194	2,55
Пожега	53	53	1	23 030	14 624	63,50	417	2,85
Прибој	48	48	-	27 368	13 992	51,13	323	2,31
Пријеполје	66	66	-	32 077	18 939	59,04	395	2,09
Сјеница	68	68	3	27 421	13 389	48,83	222	1,66
Чајетина	32	32	-	13 524	8 829	65,28	246	2,79
Колубарска област	278	278	-	137 848	81 171	58,88	2 264	2,79
<i>Ваљево</i>	103	103	-	74 878	37 882	50,59	894	2,36
Лајковац	34	34	-	11 466	8 321	72,57	291	3,50
Љиг	30	30	-	8 574	5 978	69,72	205	3,43
Мионица	38	38	-	10 987	7 683	69,93	197	2,56
Осечина	21	21	-	9 307	6 184	66,44	199	3,22
УБ	52	52	-	22 636	15 123	66,81	478	3,16
Мачванска област	387	387	5	267 095	164 228	61,49	5 351	3,26
<i>Шабач</i>	100	100	-	100 051	65 125	65,09	1 735	2,66
Богатић	31	31	2	24 123	14 783	61,28	358	2,42
Владимирци	37	37	-	13 905	8 819	63,42	255	2,89
Коцељева	34	34	2	10 691	7 522	70,36	322	4,28
Крупањ	32	32	-	13 001	8 944	68,79	374	4,18
<i>Лозница</i>	90	90	-	75 648	39 391	52,07	1 546	3,92
Љубовија	34	34	1	13 442	9 799	72,90	463	4,72
Мали Зворник	29	29	-	16 234	9 845	60,64	298	3,03
Моравичка област	270	270	1	168 897	85 433	50,58	1 979	2,32
<i>Чачак</i>	104	104	-	94 167	46 051	48,90	988	2,15
Горњи Милановац	66	66	-	34 640	17 485	50,48	428	2,45
Ивањица	57	57	1	24 676	10 762	43,61	228	2,12
Лучани	43	43	-	15 414	11 135	72,24	335	3,01
Поморавска област	287	287	2	192 006	96 337	50,17	3 359	3,49
<i>Јагодина</i>	91	91	-	63 655	29 501	46,35	844	2,86
Деспотовац	44	44	-	21 683	11 045	50,94	401	3,63
Параћин	55	55	-	46 396	25 958	55,95	879	3,39
Рековац	36	36	-	8 171	5 488	67,16	160	2,92
Свилајнац	30	30	-	23 630	10 260	43,42	505	4,92
Ђуприја	31	31	2	28 471	14 085	49,47	570	4,05

1.1. Бирачка места, бирачи и резултати гласања за одборнике
скупштина општина и градова, 2024. године (наставак)

	Бирачка места			Бирачи			Неважећи гласачки листићи	
	утврђена	на којима је извршено гласање	на којима је поништавано гласање	уписани у бирачке спискове	који су гласали		свега	%
				свега	%			
Расинска област	346	346	1	195 251	122 312	62,64	3 646	2,98
<i>Крушевац</i>	132	132	-	104 972	65 507	62,40	1 671	2,55
Александровац	61	61	-	21 297	13 924	65,38	483	3,47
Брус	28	28	-	12 712	8 730	68,68	254	2,91
Варварин	40	40	-	14 825	8 488	57,25	299	3,52
Трстеник	67	67	1	34 218	20 628	60,28	786	3,81
Ћићевац	18	18	-	7 227	5 035	69,67	153	3,04
Рашка област	373	373	-	266 009	144 161	54,19	3 370	2,34
<i>Краљево</i>	129	129	-	99 000	59 055	59,65	1 425	2,41
Врњачка Бања	37	37	-	23 380	13 379	57,22	344	2,57
<i>Нови Пазар</i>	99	99	-	91 262	45 794	50,18	1 150	2,51
Рашка	47	47	-	19 337	11 388	58,89	328	2,88
Тутин	61	61	-	33 030	14 545	44,04	123	0,85
Шумадијска област	335	335	1	242 590	150 135	61,89	5 621	3,74
<i>Крагујевац</i>	168	168	-	152 516	92 183	60,44	2 444	2,65
Аранђеловац	40	40	-	36 842	23 787	64,56	753	3,17
Баточина	22	22	-	9 695	6 394	65,95	183	2,86
Кнић	36	36	-	10 488	6 794	64,78	192	2,83
Лапово	11	11	-	6 477	3 795	58,59	476	12,54
Рача	27	27	-	9 083	6 108	67,25	1 291	21,14
Топола	31	31	1	17 489	11 074	63,32	282	2,55
Регион Јужне и Источне Србије	2 258	2 258	16	1 262 457	705 634	55,89	20 713	2,94
Борска област	191	191	1	115 853	60 728	52,42	2 191	3,61
<i>Бор</i>	47	47	-	40 621	24 858	61,19	730	2,94
Кладово	31	31	-	21 668	11 271	52,02	505	4,48
Мајданпек	41	41	1	16 251	9 744	59,96	370	3,80
Неготин	72	72	-	37 313	14 855	39,81	586	3,94
Браничевска област	241	241	5	118 293	59 736	50,50	2 716	4,55
<i>Град Пожаревац</i>	12	12	-	11 277	6 154	54,57	224	3,64
Пожаревац	-	-	-	-	-	-	-	-
Костолац	12	12	-	11 277	6 154	54,57	224	3,64
Велико Градиште	32	32	-	18 872	8 319	44,08	320	3,85
Голубац	30	30	-	8 037	4 566	56,81	173	3,79
Жабари	37	37	-	11 260	5 579	49,55	459	8,23
Жагубица	17	17	1	10 454	6 564	62,79	229	3,49
Кучево	39	39	-	15 517	7 487	48,25	664	8,87
Мало Црниће	29	29	-	11 772	5 297	45,00	161	3,04
Петровац на Млави	45	45	4	31 104	15 770	50,70	486	3,08
Зајечарска област	203	203	-	96 921	54 190	55,91	1 484	2,74
<i>Зајечар</i>	69	69	-	50 463	25 547	50,63	452	1,77
Бољевац	37	37	-	9 604	5 836	60,77	104	1,78
Књажевац	65	65	-	23 638	14 859	62,86	636	4,28
Сокобања	32	32	-	13 216	7 948	60,14	292	3,67

1.1. Бирачка места, бирачи и резултати гласања за одборнике скупштина општина и градова, 2024. године (наставак)

	Бирачка места			Бирачи			Неважећи гласачки листићи	
	утврђена	на којима је извршено гласање	на којима је поништавано гласање	уписани у бирачке спискове	који су гласали		свега	%
				свега	%			
Јабланичка област	355	355	3	169 446	110 561	65,25	3 215	2,91
Лесковац	194	194	-	114 357	72 074	63,03	1 862	2,58
Бојник	24	24	2	8 295	5 587	67,35	160	2,86
Власотинце	58	58	-	22 901	16 454	71,85	429	2,61
Лебане	42	42	1	16 792	12 205	72,68	345	2,83
Медвеђа	25	25	-	6 078	3 527	58,03	371	10,52
Црна Трава	12	12	-	1 023	714	69,79	48	6,72
Нишавска област	442	442	3	311 946	160 295	51,39	3 328	2,08
Град Ниш	197	197	3	226 260	110 781	48,96	1 849	1,67
Медијана	52	52	2	76 820	39 615	51,57	557	1,41
Нишка Бања	16	16	-	11 612	6 228	53,63	113	1,81
Палилула (Ниш)	53	53	-	63 325	29 257	46,20	494	1,69
Пантелеј	40	40	-	45 315	21 865	48,25	357	1,63
Црвени крст	36	36	1	29 188	13 816	47,33	328	2,37
Алексинач	88	88	-	39 922	15 607	39,09	406	2,60
Гацин Хан	31	31	-	5 674	4 377	77,14	131	2,99
Дољевац	37	37	-	13 913	11 092	79,72	561	5,06
Мерошина	26	26	-	9 949	7 754	77,94	211	2,72
Ражањ	21	21	-	6 049	4 265	70,51	2	0,05
Сврљиг	42	42	-	10 179	6 419	63,06	168	2,62
Пиротска област	187	187	1	70 400	49 518	70,34	1 636	3,30
Пирот	86	86	-	45 408	30 458	67,08	883	2,90
Бабушница	41	41	1	8 393	6 489	77,31	260	4,01
Бела Паланка	37	37	-	8 639	7 082	81,98	267	3,77
Димитровград	23	23	-	7 960	5 489	68,96	226	4,12
Подунавска област	174	174	-	170 425	95 261	55,90	3 362	3,53
Смедерево	78	78	-	94 957	52 359	55,14	1 590	3,04
Велика Плана	47	47	-	35 536	19 424	54,66	676	3,48
Смедеревска Паланка	49	49	-	39 932	23 478	58,79	1 096	4,67
Пчињска област	268	268	3	138 750	69 115	49,81	1 578	2,28
Град Врање	21	21	-	7 979	4 866	60,99	147	3,02
Врање	-	-	-	-	-	-	-	-
Врањска Бања	21	21	-	7 979	4 866	60,99	147	3,02
Босилеград	31	31	-	7 222	4 925	68,19	198	4,02
Бујановац	59	59	2	43 081	18 826	43,70	331	1,76
Владичин Хан	51	51	-	16 150	11 054	68,45	298	2,70
Прешево	37	37	1	43 456	14 910	34,31	262	1,76
Сурдулица	44	44	-	16 355	11 046	67,54	287	2,60
Трговиште	25	25	-	4 507	3 488	77,39	55	1,58
Топличка област	197	197	-	70 423	46 230	65,65	1 203	2,60
Прокупље	91	91	-	35 951	21 809	60,66	575	2,64
Блаце	31	31	-	8 502	6 074	71,44	149	2,45
Житорађа	27	27	-	12 041	9 255	76,86	212	2,29
Куршумлија	48	48	-	13 929	9 092	65,27	267	2,94
Регион Косово и Метохија

1.2. Одборничка места, изборне листе, кандидати и изабрани одборници скупштина општина и градова, 2024. године

	Одборничка места у скупштинама општина	Број изборних листа			Укупно кандидата на свим листама	Изабрано одборника
		укупно	које имају изабране одборнике			
			свега	%		
РЕПУБЛИКА СРБИЈА	6 127	876	741	84,59	25 111	6 127
СРБИЈА – СЕВЕР	2 424	279	238	85,30	7 484	2 424
Београдски регион	827	89	73	82,02	2 451	827
Београдска област (Град Београд)	827	89	73	82,02	2 451	827
Барајево	33	3	3	100,00	99	33
Вождовац	55	6	4	66,67	170	55
Врачар	63	8	8	100,00	193	63
Гроцка	35	5	4	80,00	98	35
Звездара	53	7	5	71,43	173	53
Земун	57	9	5	55,56	187	57
Лазаревац	61	7	6	85,71	226	61
Младеновац	55	5	4	80,00	171	55
Нови Београд	49	6	4	66,67	161	49
Обреновац	55	3	3	100,00	165	55
Палилула (Београд)	55	3	3	100,00	129	55
Раковица	50	5	5	100,00	138	50
Савски венац	37	5	4	80,00	95	37
Сопот	33	3	3	100,00	76	33
Стари град	56	7	5	71,43	170	56
Сурчин	35	4	4	100,00	88	35
Чукарица	45	3	3	100,00	112	45
Регион Војводине	1 597	190	165	86,84	5 033	1 597
Западнобачка област	154	18	17	94,44	445	154
<i>Сомбор</i>	<i>61</i>	<i>5</i>	<i>5</i>	<i>100,00</i>	<i>185</i>	<i>61</i>
Апатин	29	4	4	100,00	66	29
Кула	37	7	6	85,71	157	37
Оџаци	27	2	2	100,00	37	27
Јужнобанатска област	279	27	26	96,30	734	279
<i>Панчево</i>	<i>70</i>	<i>5</i>	<i>4</i>	<i>80,00</i>	<i>237</i>	<i>70</i>
Алибунар	23	4	4	100,00	68	23
Бела Црква	33	4	4	100,00	99	33
<i>Вршац</i>	<i>45</i>	<i>3</i>	<i>3</i>	<i>100,00</i>	<i>117</i>	<i>45</i>
Ковачица	29	3	3	100,00	64	29
Ковин	35	3	3	100,00	66	35
Опово	25	2	2	100,00	40	25
Пландиште	19	3	3	100,00	43	19

1.2. Одборничка места, изборне листе, кандидати и изабрани одборници скупштина општина и градова, 2024. године (наставак)

	Одборничка места у скупштинама општина	Број изборних листа			Укупно кандидата на свим листама	Изабрано одборника
		укупно	које имају изабране одборнике			
			свега	%		
Јужнобачка област	396	57	45	78,95	1 308	396
<i>Нови Сад</i>	78	14	5	35,71	428	78
Бач	25	3	3	100,00	75	25
Бачка Паланка	41	6	3	50,00	125	41
Бачки Петровац	25	4	4	100,00	66	25
Беоцин	23	3	3	100,00	48	23
Бечеј	36	4	4	100,00	106	36
Врбас	36	4	4	100,00	85	36
Жабалъ	21	3	3	100,00	47	21
Србобран	28	4	4	100,00	81	28
Сремски Карловци	25	4	4	100,00	81	25
Темерин	33	4	4	100,00	76	33
Тител	25	4	4	100,00	90	25
Севернобанатска област	182	22	21	95,45	575	182
<i>Кикинда</i>	39	5	4	80,00	142	39
Ада	29	3	3	100,00	78	29
Кањижа	29	3	3	100,00	87	29
Нови Кнежевац	31	3	3	100,00	78	31
Сента	29	5	5	100,00	122	29
Чока	25	3	3	100,00	68	25
Севернобачка област	127	11	10	90,91	444	127
<i>Суботица</i>	67	5	4	80,00	276	67
Бачка Топола	35	3	3	100,00	105	35
Мали Иђош	25	3	3	100,00	63	25
Средњобанатска област	177	20	20	100,00	616	177
<i>Зрењанин</i>	67	5	5	100,00	253	67
Житиште	31	3	3	100,00	93	31
Нова Црња	25	3	3	100,00	70	25
Нови Бечеј	31	5	5	100,00	120	31
Сечањ	23	4	4	100,00	80	23
Сремска област	282	35	26	74,29	911	282
<i>Сремска Митровица</i>	61	6	4	66,67	240	61
Инђија	37	5	5	100,00	137	37
Ириг	19	3	3	100,00	42	19
Пећинци	30	5	3	60,00	82	30
Рума	43	6	5	83,33	126	43
Стара Пазова	53	8	4	50,00	219	53
Шид	39	2	2	100,00	65	39

1.2. Одборничка места, изборне листе, кандидати и изабрани одборници скупштина општина и градова, 2024. године (наставак)

	Одборничка места у скупштинама општина	Број изборних листа			Укупно кандидата на свим листама	Изабрано одборника
		укупно	које имају изабране одборнике			
			свега	%		
СРБИЈА – ЈУГ	3 703	597	503	84,25	17 627	3 703
Регион Шумадије и Западне Србије	2 009	307	264	85,99	9 935	2 009
Златиборска област	338	63	55	87,30	1 540	338
<i>Град Ужице</i>	19	6	6	100,00	83	19
Ужице	-	-	-	-	-	-
Севојно	19	6	6	100,00	83	19
Ариље	33	4	4	100,00	116	33
Бајина Башта	45	9	6	66,67	254	45
Косјерић	27	5	4	80,00	117	27
Нова Варош	27	6	5	83,33	114	27
Пожега	35	5	5	100,00	125	35
Прибој	41	7	7	100,00	170	41
Пријеполје	41	7	7	100,00	170	41
Сјеница	39	10	8	80,00	279	39
Чајетина	31	4	3	75,00	112	31
Колубарска област	211	31	27	87,10	810	211
<i>Ваљево</i>	51	6	5	83,33	179	51
Лајковац	35	5	5	100,00	127	35
Љиг	23	6	6	100,00	125	23
Мионица	39	7	4	57,14	194	39
Осечина	33	4	4	100,00	108	33
Уб	30	3	3	100,00	77	30
Мачванска област	300	52	41	78,85	1 660	300
<i>Шабач</i>	69	12	7	58,33	555	69
Богатић	31	8	6	75,00	211	31
Владимирци	25	5	5	100,00	108	25
Коцељева	31	3	3	100,00	80	31
Крупань	35	5	4	80,00	170	35
<i>Лозница</i>	59	6	6	100,00	262	59
Љубовија	27	5	5	100,00	135	27
Мали Зворник	23	8	5	62,50	139	23
Моравичка област	196	24	22	91,67	858	196
<i>Чачак</i>	75	7	7	100,00	377	75
Горњи Милановац	49	6	6	100,00	179	49
Ивањица	37	6	5	83,33	173	37
Лучани	35	5	4	80,00	129	35
Поморавска област	212	30	28	93,33	899	212
<i>Јагодина</i>	21	6	4	66,67	126	21
Деспотовац	31	6	6	100,00	146	31
Параћин	55	5	5	100,00	275	55
Рековац	21	5	5	100,00	97	21
Свилајнац	47	3	3	100,00	87	47
Ђуприја	37	5	5	100,00	168	37

1.2. Одборничка места, изборне листе, кандидати и изабрани одборници скупштина општина и градова, 2024. године (наставак)

	Одборничка места у скупштинама општина	Број изборних листа			Укупно кандидата на свим листама	Изабрано одборника
		укупно	које имају изабране одборнике			
			свега	%		
Расинска област	267	32	29	90,63	1 330	267
<i>Крушевац</i>	70	6	5	83,33	310	70
Александровац	59	6	5	83,33	354	59
Брус	29	6	5	83,33	166	29
Варварин	35	5	5	100,00	171	35
Трстеник	49	6	6	100,00	254	49
Ћићевац	25	3	3	100,00	75	25
Рашка област	214	32	24	75,00	1 159	214
<i>Краљево</i>	70	11	6	54,55	558	70
Врњачка Бања	25	3	3	100,00	75	25
<i>Нови Пазар</i>	47	8	5	62,50	255	47
Рашка	35	3	3	100,00	66	35
Тутин	37	7	7	100,00	205	37
Шумадијска област	271	43	38	88,37	1 679	271
<i>Крагујевац</i>	87	12	10	83,33	752	87
Аранђеловац	41	7	7	100,00	287	41
Баточина	29	7	6	85,71	182	29
Кнић	25	6	6	100,00	147	25
Лапово	21	2	2	100,00	42	21
Рача	27	2	2	100,00	54	27
Топола	41	7	5	71,43	215	41
Регион Јужне и Источне Србије	1 694	290	239	82,41	7 692	1 694
Борска област	139	29	20	68,97	703	139
<i>Бор</i>	35	11	8	72,73	317	35
Кладово	28	5	3	60,00	104	28
Мајданпек	31	7	6	85,71	141	31
Неготин	45	6	3	50,00	141	45
Браничевска област	237	33	33	100,00	878	237
<i>Град Пожаревац</i>	21	6	6	100,00	100	21
Пожаревац	-	-	-	-	-	-
Костолац	21	6	6	100,00	100	21
Велико Градиште	25	5	5	100,00	122	25
Голубац	19	2	2	100,00	33	19
Жабари	37	2	2	100,00	58	37
Жагубица	25	5	5	100,00	100	25
Кучево	31	3	3	100,00	80	31
Мало Црниће	29	4	4	100,00	112	29
Петровац на Млави	50	6	6	100,00	273	50
Зајечарска област	140	26	20	76,92	679	140
<i>Зајечар</i>	50	9	6	66,67	263	50
Бољевац	25	4	4	100,00	96	25
Књажевац	40	8	5	62,50	206	40
Сокобања	25	5	5	100,00	114	25

1.2. Одборничка места, изборне листе, кандидати и изабрани одборници скупштина општина и градова, 2024. године (наставак)

	Одборничка места у скупштинама општина	Број изборних листа			Укупно кандидата на свим листама	Изабрано одборника
		укупно	које имају изабране одборнике			
			свега	%		
Јабланичка област	222	30	27	90,00	1 079	222
Лесковац	75	7	7	100,00	444	75
Бојник	27	3	3	100,00	68	27
Власотинце	45	11	8	72,73	363	45
Лебане	31	5	5	100,00	143	31
Медвеђа	25	2	2	100,00	33	25
Црна Трава	19	2	2	100,00	28	19
Нишавска област	303	69	50	72,46	1 340	303
Град Ниш	115	40	24	60,00	614	115
Медијана	27	7	4	57,14	142	27
Нишка Бања	19	6	5	83,33	94	19
Палилула (Ниш)	25	9	4	44,44	136	25
Пантелеј	23	9	4	44,44	130	23
Црвени крст	21	9	7	77,78	112	21
Алексинац	41	4	4	100,00	154	41
Гаџин Хан	25	5	5	100,00	111	25
Дољевац	37	3	3	100,00	111	37
Мерошина	31	5	5	100,00	131	31
Ражањ	27	4	4	100,00	96	27
Сврљиг	27	8	5	62,50	123	27
Пиротска област	137	18	18	100,00	531	137
Пирот	56	4	4	100,00	210	56
Бабушница	23	4	4	100,00	71	23
Бела Паланка	29	5	5	100,00	114	29
Димитровград	29	5	5	100,00	136	29
Подунавска област	158	23	21	91,30	921	158
Смедерево	70	9	9	100,00	393	70
Велика Плана	39	7	6	85,71	185	39
Смедеревска Паланка	49	7	6	85,71	343	49
Пчињска област	226	35	31	88,57	927	226
Град Врање	19	5	4	80,00	74	19
Врање	-	-	-	-	-	-
Врањска Бања	19	5	4	80	74	19
Босилеград	31	2	2	100	36	31
Бујановац	41	9	8	88,89	308	41
Владичин Хан	37	6	5	83,33	184	37
Прешево	38	7	7	100	178	38
Сурдулица	35	3	3	100	90	35
Трговиште	25	3	2	66,67	57	25
Топличка област	132	27	19	70,37	634	132
Прокупље	55	7	5	71,43	247	55
Блаце	25	4	4	100,00	86	25
Житорађа	27	8	4	50,00	165	27
Куршумлија	25	8	6	75,00	136	25
Регион Косово и Метохија

1.3. Предлагачи изборних листа према броју кандидата, броју гласова и изабраним одборницима скупштина општина и градова, 2024. године

Подручје Општина Предлагачи (политичке странке-групе грађана)	Број изборних листа	Број кандидата укупно	Број гласова које су добили		Изабрано одборника		
			укупно	%	укупно	% од одборни- чких места	% од кандидо- ваних
РЕПУБЛИКА СРБИЈА	876	25 111	3 126 619	100,00	6 127	100,00	24,40
1. Групе грађана - укупно	207	5 027	450 456	14,41	725	11,83	14,42
2. Српска напредна странка	11	418	83 476	2,67	260	4,24	62,20
3. Коалиција СНС, ПУПС	12	367	57 588	1,84	212	3,46	57,77
4. Коалиција СПС, ПС, СДПС, СРС, Заветници, ПУПС, СНС	6	332	113 190	3,62	200	3,26	60,24
5. Коалиција СНС, СДПС	9	350	73 130	2,34	198	3,23	56,57
6. Социјалистичка партија Србије	51	1 564	68 738	2,20	191	3,12	12,21
7. Коалиција ЗЛФ, ГГ, НПС, ГГ, ПСГ, НЛС, ДС	16	786	153 495	4,91	184	3,00	23,41
8. Коалиција СНС, СПС	10	302	47 036	1,50	180	2,94	59,60
9. Коалиција СНС, СДПС, ПУПС	7	225	40 007	1,28	139	2,27	61,78
10. Савез војвођанских Мађара-Vajdasági Magyar Szövetség	19	452	44 236	1,41	115	1,88	25,44
11. Коалиција СПС, ЈС	20	841	64 330	2,06	107	1,75	12,72
12. Коалиција СНС, СПС, СДПС, ПУПС, ЈС, СРС, ПС, Заветници	6	162	66 048	2,11	94	1,53	58,02
13. Коалиција СПС, СДПС, ПУПС, СРС, Заветници, СНС	3	126	42 890	1,37	87	1,42	69,05
14. Коалиција СПС, СДПС, ПУПС, СРС, СНС	4	116	23 996	0,77	87	1,42	75,00
15. Коалиција СПС, СДПС, СРС, СНС	4	104	21 437	0,69	78	1,27	75,00
16. Коалиција СПС, СДПС, ПУПС, СРС, ПС, СНС	2	100	31 748	1,02	72	1,18	72,00
17. Коалиција СПС, СДПС, ЈС, СРС, Заветници, СНС	2	110	55 008	1,76	71	1,16	64,55
18. Коалиција СПС, СРС, СНС	4	128	20 378	0,65	64	1,04	50,00
19. Коалиција СНС, СПС, ПУПС, СРС, Заветници	3	88	21 483	0,69	59	0,96	67,05
20. Коалиција СНС, ПУПС, СРС	2	109	33 923	1,08	57	0,93	52,29
21. Коалиција СНС, СПС, СРС, Заветници	4	148	26 091	0,83	57	0,93	38,51
22. Народни покрет Србије	17	367	18 039	0,58	57	0,93	15,53
23. Коалиција СНС, СДПС, ПУПС, ПС	2	81	18 033	0,58	52	0,85	64,20
24. Коалиција СНС, ПУПС, СРС, СДПС	2	62	13 651	0,44	47	0,77	75,81
25. Коалиција СПС, СДПС, ПУПС, ЗС, СРС, ПС, Заветници, СНС	1	78	87 791	2,81	45	0,73	57,69
26. Коалиција СНС, ПУПС, СДПС, ЗС, ГГ	1	70	36 950	1,18	42	0,69	60,00
27. Коалиција СПС, СДПС, ПС, СРС, СНС	2	64	14 347	0,46	42	0,69	65,63
28. Коалиција Нови ДСС, ПОКС	20	542	24 922	0,80	41	0,67	7,56
29. Коалиција СПС, СДПС, ПУПС, ЗС, ЈС, СРС, ПС, СНП, Заветници, СНС	1	75	23 142	0,74	40	0,65	53,33
30. Коалиција СПС, ПУПС, СРС, СВМ, СНС	1	61	20 782	0,66	39	0,64	63,93
31. Коалиција СПС, СРС, ПС, СНС	2	54	16 877	0,54	39	0,64	72,22
32. Коалиција СНС, СДПС, БС, ПС, ЗС, ПСС-БК, ПУПС	1	87	36 136	1,16	38	0,62	43,68
33. Коалиција СПС, ПУПС, ЗС, СРС, ПС, СНП, Заветници, СНС	1	55	21 213	0,68	38	0,62	69,09
34. Странка демократске акције Санџака – Stranka demokratske akcije Sandžaka	5	154	19 510	0,62	38	0,62	24,68
35. Коалиција СПС, ПУПС, ЈС, СРС, Заветници, СНС	3	77	11 137	0,36	38	0,62	49,35
36. Коалиција СПС, ЗС, СРС, ПС, Заветници, ГГ, СНС	1	61	16 583	0,53	37	0,60	60,66
37. Странка правде и помирења	7	197	20 155	0,64	36	0,59	18,27
38. Коалиција СПС, ПУПС, СРС, ПС, СНП, Заветници, СНС	1	57	43 122	1,38	35	0,57	61,40

1.3. Предлагачи изборних листа према броју кандидата, броју гласова и изабраним одборницима скупштина општина и градова, 2024. године (наставак)

Подручје Општина Предлагачи (политичке странке-групе грађана)	Број изборних листа	Број кандидата укупно	Број гласова које су добили		Изабрано одборника		
			укупно	%	укупно	% од одборни- чких места	% од кандидо- ваних
39. Коалиција СНС, СДПС, ЗС, ПС, ПУПС	1	69	28 808	0,92	35	0,57	50,72
40. Коалиција ДСВМ, СВМ, СМЈ	4	96	13 489	0,43	35	0,57	36,46
41. Коалиција СНС, Вукови, СДПС, ПУПС, ЗС	1	55	12 488	0,40	35	0,57	63,64
42. Коалиција СНС, ПС, ПУПС	2	58	8 116	0,26	35	0,57	60,34
43. Коалиција СНС, ПС, СДПС, СНП, СРС	1	59	21 010	0,67	34	0,55	57,63
44. Коалиција СПС, СДПС, ПУПС, СРС, ПС, СНП, Заветници, Самостална, СНС	1	55	39 651	1,27	33	0,54	60,00
45. Коалиција СНС, ПС, ПУПС, ЗС, СПО, СДПС	1	70	23 911	0,76	33	0,54	47,14
46. Коалиција СПС, СДПС, ПУПС, СРС, СВМ, СНС	1	45	13 712	0,44	32	0,52	71,11
47. Коалиција СПС, ПУПС, СРС, СНС	2	60	10 929	0,35	32	0,52	53,33
48. Коалиција СНС, ПУПС, ЈС	1	55	14 139	0,45	31	0,51	56,36
49. Коалиција СПС, СДПС, ПУПС, СРС, ПС, Заветници, Самостална, СНС	1	50	25 017	0,80	30	0,49	60,00
50. Коалиција СПС, ПУПС, Заветници, СРС, ЗС, СДПС, НСС, ЈС, ПС, СНП, СНС	1	51	20 955	0,67	30	0,49	58,82
51. Коалиција СПС, ПС, ПУПС, СВМ, СНС	1	41	14 403	0,46	30	0,49	73,17
52. Коалиција СНС, ГГ	1	31	4 562	0,15	30	0,49	96,77
53. Коалиција ДС, НПС	8	193	8 409	0,27	29	0,47	15,03
54. Коалиција СПС, ПУПС, ЈС, СРС, ПС, Заветници, Самостална, СДПС, СНС, СНП	1	53	33 720	1,08	28	0,46	52,83
55. Здрава Србија	7	177	8 622	0,28	28	0,46	15,82
56. Коалиција СПС, СРС, Заветници, Самостална, СНС	1	35	21 571	0,69	27	0,44	77,14
57. Коалиција СПС, СДПС, СРС, Заветници, СНС	1	49	8 717	0,28	27	0,44	55,10
58. Коалиција СПС, ПУПС, ЈС, СРС, ПС, Заветници, Самостална, СНС	1	45	40 433	1,29	26	0,42	57,78
59. Коалиција ДС, ССП	7	222	9 715	0,31	26	0,42	11,71
60. Коалиција СПС, СДПС, СРС, ПУПС, ЗС, Заветници, ГГ, ПС, СНС	1	49	44 971	1,44	25	0,41	51,02
61. Коалиција ССП, НПС, ДС	5	156	12 208	0,39	25	0,41	16,03
62. Коалиција СПС, ПУПС, ЗС, СРС, ПС, Заветници, СНС	1	33	7 958	0,25	25	0,41	75,76
63. Коалиција СПС, СРС, СВМ, СНС	1	27	9 252	0,30	24	0,39	88,89
64. Коалиција СНС, СНП, ПУПС, СРС, ПС, СДПС	1	45	6 700	0,21	24	0,39	53,33
65. Коалиција СДП, СДПС	2	65	18 501	0,59	23	0,38	35,38
66. Коалиција СПС, СДПС, ПУПС, СРС, ПС, СВМ, Заветници, СНС	1	36	11 443	0,37	23	0,38	63,89
67. Коалиција СНС, СПС, ЗС, СРС, ПС, ПУПС	1	41	7 364	0,24	23	0,38	56,10
68. Коалиција СПС, СДПС, ПУПС, ЈС, СРС, СНС	1	25	3 578	0,11	23	0,38	92,00
69. Коалиција СПС, СДПС, СРС, Заветници, НСС, СНС	1	37	12 412	0,40	22	0,36	59,46
70. Српски покрет Двери	10	280	10 600	0,34	22	0,36	7,86
71. Народна странка	8	236	8 072	0,26	22	0,36	9,32
72. Коалиција СНС, ПУПС, УСС	1	27	6 765	0,22	22	0,36	81,48
73. Коалиција СНС, СПС, ЗС, ПУПС, СРС	1	37	5 854	0,19	22	0,36	59,46
74. Коалиција СНС, ПУПС, СДПС, ПСС-БК, УСС	1	31	5 149	0,16	22	0,36	70,97
75. Коалиција СНС, СРС, ПС	1	31	5 043	0,16	22	0,36	70,97
76. Коалиција Нови ДСС, ПОКС, ССП, НПС, ДС, СРЦЕ, ПСГ, ЗЛФ, ГГ, ГГ, ГГ, ЛСВ	1	78	40 541	1,30	21	0,34	26,92
77. Коалиција СНС, СПАС	1	37	11 161	0,36	21	0,34	56,76
78. Коалиција СНС, УСС	1	27	4 190	0,13	21	0,34	77,78

1.3. Предлагачи изборних листа према броју кандидата, броју гласова и изабраним одборницима скупштина општина и градова, 2024. године (наставак)

Подручје Општина Предлагачи (политичке странке-групе грађана)	Број изборних листа	Број кандидата укупно	Број гласова које су добили		Изабрано одборника		
			укупно	%	укупно	% од одборни- чких места	% од кандидо- ваних
79. Коалиција СНС, ЗС	1	27	3 747	0,12	21	0,34	77,78
80. Коалиција СНС, СНП, ПУПС	1	33	3 699	0,12	21	0,34	63,64
81. Српска странка Заветници	13	341	10 868	0,35	20	0,33	5,87
82. Коалиција СНС, СПС, ПУПС, ПС, СДПС	1	27	4 575	0,15	20	0,33	74,07
83. Коалиција СНС, СДПС, НСС, СРС, ПУПС	1	31	7 119	0,23	19	0,31	61,29
84. Коалиција СПС, ПУПС, СРС, ПС, СНС	1	25	5 294	0,17	19	0,31	76,00
85. Коалиција ССП, НПС, ДС, СРЦЕ, НЛС, Заједно, ГДП, ГГ	1	70	16 480	0,53	18	0,29	25,71
86. Коалиција Заједно, ДС, СПО, ПОКС, ССП, ГДП	1	69	15 600	0,50	18	0,29	26,09
87. Ново лице Србије	11	218	8 638	0,28	18	0,29	8,26
88. Коалиција СНС, СДПС, СНП	1	35	4 154	0,13	18	0,29	51,43
89. Коалиција СНС, ПУПС, СДПС, ЗС, СПС	1	33	3 178	0,10	18	0,29	54,55
90. Коалиција НПС, ПСГ, ЗЛФ, ДС	5	111	18 338	0,59	17	0,28	15,32
91. Коалиција ЗЛФ, ССП, Нови ДСС, НЛС, НПС, ДС	1	51	12 436	0,40	17	0,28	33,33
92. Коалиција СНС, БС, ЗС	1	29	3 335	0,11	17	0,28	58,62
93. Коалиција СНС, УСС, СДПС, СРС	1	25	2 631	0,08	17	0,28	68,00
94. Коалиција СНС, ПС	1	19	570	0,02	17	0,28	89,47
95. Коалиција СНС, СНП, ЗС, СДПС	1	31	7 021	0,22	16	0,26	51,61
96. ПАРТИЈА ЗА ДЕМОКРАТСКО ДЕЛОВАЊЕ – PARTIA PËR VEPRIM DEMOKRATIK	2	79	6 151	0,20	16	0,26	20,25
97. Коалиција СПС, СДПС, СРС, ПС, СВМ, СНС	1	25	4 093	0,13	16	0,26	64,00
98. Коалиција СПС, ЈС, СРС, СНС	1	25	3 564	0,11	16	0,26	64,00
99. Јединствена Србија	17	509	9 003	0,29	15	0,24	2,95
100. Демократска странка	6	139	4 842	0,15	15	0,24	10,79
101. Коалиција СНС, СПС, ПУПС, ЗС, Заветници	1	27	3 706	0,12	15	0,24	55,56
102. Коалиција СНС, СДПС, УСС	1	25	3 527	0,11	15	0,24	60,00
103. Коалиција ПОКС, ССП, Нови ДСС, ДС, НПС, ГДП	1	87	13 787	0,44	14	0,23	16,09
104. Коалиција ССП, ДС, СРЦЕ, НПС	2	96	9 241	0,30	14	0,23	14,58
105. Коалиција СНС, СДПС, ПУПС, УСС	1	25	4 051	0,13	14	0,23	56,00
106. Коалиција СНС, ЗС, СПС, ПУПС	1	25	3 522	0,11	14	0,23	56,00
107. Коалиција СПС, СДПС, ПУПС, СНС	1	25	2 016	0,06	14	0,23	56,00
108. Српска радикална странка	23	463	11 172	0,36	13	0,21	2,81
109. Коалиција ССП, Нови ДСС, ПСГ, ПОКС, ГГ, ГГ, ГГ	1	67	8 015	0,26	12	0,20	17,91
110. Коалиција ДС, НПС, Нови ДСС, ЛСВ, ПОКС	1	45	5 456	0,17	12	0,20	26,67
111. Коалиција СНС, СДПС, ЗС	1	23	4 729	0,15	12	0,20	52,17
112. Коалиција СНС, СНП, ПУПС, ЗС	1	27	3 907	0,12	12	0,20	44,44
113. Коалиција СПС, СНС, ПУПС, Заветници, ЈС, СРС, СДПС	1	19	3 811	0,12	12	0,20	63,16
114. Уједињена сељачка странка	1	27	2 714	0,09	12	0,20	44,44
115. Руска странка	16	212	11 813	0,38	11	0,18	5,19
116. Коалиција НПС, ДС, ЗЛФ, ЛСВ, ПСГ	1	70	7 921	0,25	11	0,18	15,71
117. Коалиција ДС, ЗЛФ, ДЗВМ-VMДК, ПСГ, НЛС, НПС	1	61	5 825	0,19	11	0,18	18,03
118. Коалиција СДП, СДПС, ДПС-DPS	1	41	4 623	0,15	11	0,18	26,83
119. Коалиција ДС, ЗЛФ, ГГ	1	35	4 478	0,14	11	0,18	31,43
120. Коалиција НПС, ГГ	1	75	9 804	0,31	10	0,16	13,33
121. Коалиција ДС, ЗЛФ, НПС, ЛСВ, ДЗХ	1	67	7 721	0,25	10	0,16	14,93
122. Коалиција ДС, ЛСВ, НПС	2	50	3 417	0,11	10	0,16	20,00

1.3. Предлагачи изборних листа према броју кандидата, броју гласова и изабраним одборницима скупштина општина и градова, 2024. године (наставак)

Подручје Општина Предлагачи (политичке странке-групе грађана)	Број изборних листа	Број кандидата укупно	Број гласова које су добили		Изабрано одборника		
			укупно	%	укупно	% од одборни- чких места	% од кандидо- ваних
123. Коалиција Заветници, Двери	6	219	7 892	0,25	9	0,15	4,11
124. Коалиција ДС, ЗЛФ, ЛСВ, НПС, НЛС, СРЦЕ	1	66	6 506	0,21	9	0,15	13,64
125. Коалиција ССП, ДС, ГДП, НПС	1	59	5 572	0,18	9	0,15	15,25
126. ЕВРОПСКА ЗЕЛЕНА ПАРТИЈА –ЕВРОПЕЈСКАЈА ПАРТИЈА ЗЕЛЕНУХ	8	89	5 418	0,17	9	0,15	10,11
127. Коалиција ДС, Нови ДСС, ССП, Двери	1	26	3 632	0,12	9	0,15	34,62
128. Коалиција НПС, НЛС	2	48	3 611	0,12	9	0,15	18,75
129. Демократска партија Албанаца – Partia demokratike Shqiptare	1	38	3 245	0,10	9	0,15	23,68
130. Коалиција НАРОДНА, ДС	1	43	2 712	0,09	9	0,15	20,93
131. Коалиција Заједно, ДС	1	33	1 575	0,05	9	0,15	27,27
132. Доста је било	8	123	13 592	0,43	8	0,13	6,50
133. Коалиција НПС, ССП, ДС, Нови ДСС, ЗЛФ, НЛС	1	41	3 792	0,12	8	0,13	19,51
134. Странка слободе и правде	4	77	3 659	0,12	8	0,13	10,39
135. Коалиција АЗП, ДУА	1	41	3 494	0,11	8	0,13	19,51
136. Демократска партија – Partia demokratike	2	49	2 833	0,09	8	0,13	16,33
137. Коалиција ДС, НПС, НЛС	1	33	1 431	0,05	8	0,13	24,24
138. Коалиција СНС, УСС, ЈС, ПС,СДПС, СПС	1	41	3 292	0,11	7	0,11	17,07
139. Покрет за демократски прогрес – Lëvizja e Progresit Demokratik	1	41	3 155	0,10	7	0,11	17,07
140. Алтернатива за промене - Alternativa për ndryshim	1	38	2 825	0,09	7	0,11	18,42
141. Коалиција ССП, НПС, ПОКС	1	25	1 513	0,05	7	0,11	28,00
142. Коалиција СНС, СДПС, СРС, ПУПС, Заветници	1	21	7 517	0,24	6	0,10	28,57
143. Коалиција Срце, Заједно, ГГ, ЗЛФ, ГГ	1	66	6 503	0,21	6	0,10	9,09
144. Коалиција Нови ДСС, ПОКС, Двери	2	54	4 969	0,16	6	0,10	11,11
145. Коалиција НС, ДС, ВНС-PNR, ЗЗС	1	35	3 802	0,12	6	0,10	17,14
146. Коалиција ЛСВ, ССП, ПОКС, НПС, ДВЕРИ, СДС, СРЦЕ, ДЗВМ	1	39	3 388	0,11	6	0,10	15,38
147. Покрет обнове Краљевине Србије	5	105	3 140	0,10	6	0,10	5,71
148. Коалиција СРЦЕ, ЗЛФ, Нови ДСС, НПС, ГГ, НЛС, ГГ	1	53	3 029	0,10	6	0,10	11,32
149. Коалиција СДП, СНС	1	37	2 260	0,07	6	0,10	16,22
150. Покрет за реформе - Lëvizja për Reforma	1	19	2 172	0,07	6	0,10	31,58
151. Коалиција ДС, НЛС, Нови ДСС, ПОКС	1	26	2 055	0,07	6	0,10	23,08
152. СРБИЈА ЦЕНТАР	3	56	1 882	0,06	6	0,10	10,71
153. Покрет социјалиста	1	31	1 825	0,06	6	0,10	19,35
154. Коалиција СПС, СДПС, ДПБ	1	23	1 754	0,06	6	0,10	26,09
155. Коалиција ДС, Нови ДСС, НПС, ПСГ, СРЦЕ, ЛСВ, ПОКС	1	31	1 386	0,04	6	0,10	19,35
156. Коалиција ДС, ЗЛФ, ССП	1	35	1 360	0,04	6	0,10	17,14
157. Коалиција Народна, Двери, ГГ	6	93	9 059	0,29	5	0,08	5,38
158. Коалиција ССП, СРЦЕ, ДС	2	100	3 633	0,12	5	0,08	5,00
159. Коалиција ССП, НПС, ДС, ГГ	1	61	2 631	0,08	5	0,08	8,20
160. Коалиција СДП, СПС	1	39	1 784	0,06	5	0,08	12,82
161. Коалиција Нови ДСС, ПОКС, ГГ	2	56	1 498	0,05	5	0,08	8,93
162. Коалиција Нови ДСС, ДС, Двери, ПОКС	1	27	1 461	0,05	5	0,08	18,52
163. Коалиција ССП, НПС	2	57	1 425	0,05	5	0,08	8,77
164. Коалиција Заветници, НПС	1	27	976	0,03	5	0,08	18,52
165. ЗАЈЕДНО	1	29	880	0,03	5	0,08	17,24

1.3. Предлагачи изборних листа према броју кандидата, броју гласова и изабраним одборницима скупштина општина и градова, 2024. године (наставак)

Подручје Општина Предлагачи (политичке странке-групе грађана)	Број изборних листа	Број кандидата укупно	Број гласова које су добили		Изабрано одборника		
			укупно	%	укупно	% од одборни- чких места	% од кандидо- ваних
166. Коалиција Народна, НС, ГГ, ПОКС	1	75	2 885	0,09	4	0,07	5,33
167. Коалиција Нови ДСС, НПС, ДС, СРЦЕ, НЛС	1	60	2 827	0,09	4	0,07	6,67
168. Влашка странка "Мост"	1	22	2 447	0,08	4	0,07	18,18
169. Српски патриотски савез	1	41	2 130	0,07	4	0,07	9,76
170. Бошњачко српски савез	5	71	1 993	0,06	4	0,07	5,63
171. Коалиција ССП, СРЦЕ	1	55	1 768	0,06	4	0,07	7,27
172. Коалиција Нови ДСС, ДС	1	41	1 679	0,05	4	0,07	9,76
173. Српска народна партија	2	55	1 674	0,05	4	0,07	7,27
174. Коалиција ДС, ССП, НЛС	2	51	1 652	0,05	4	0,07	7,84
175. Коалиција Двери, ПОКС, ССП	1	41	1 585	0,05	4	0,07	9,76
176. Коалиција ССП, ДС, ГГ	2	50	1 554	0,05	4	0,07	8,00
177. Коалиција ДСС, ПОКС	3	74	1 529	0,05	4	0,07	5,41
178. Коалиција НС, ДС, ССП	1	40	1 383	0,04	4	0,07	10,00
179. Коалиција Заједно, ДС, ССП	1	25	1 311	0,04	4	0,07	16,00
180. Коалиција СПС, СРС	1	39	846	0,03	4	0,07	10,26
181. Коалиција Нови ДСС, НС, СДС, ДЈБ, ДУР	2	50	3 734	0,12	3	0,05	6,00
182. Коалиција ССП, ВС, ПСС	1	35	2 238	0,07	3	0,05	8,57
183. Коалиција ДСХВ, СПП	1	67	2 182	0,07	3	0,05	4,48
184. Коалиција Двери, ЗС	1	41	1 921	0,06	3	0,05	7,32
185. Заједница Срба	1	37	1 848	0,06	3	0,05	8,11
186. Коалиција ДС, ЗЛФ, ПСГ	1	39	1 774	0,06	3	0,05	7,69
187. Коалиција Двери, ПОКС	2	55	1 667	0,05	3	0,05	5,45
188. Нова Демократска странка Србије	3	44	1 559	0,05	3	0,05	6,82
189. Коалиција НПС, ССП, ДС, ЗЛФ, ДЗВМ	1	35	1 309	0,04	3	0,05	8,57
190. Коалиција ДС, ПСГ, ГГ	1	25	1 232	0,04	3	0,05	12,00
191. Социјалдемократска партија Србије	1	27	1 201	0,04	3	0,05	11,11
192. Коалиција Нови ДСС, ПОКС, Монархисти	2	31	1 198	0,04	3	0,05	9,68
193. Коалиција НПС, ДСВМ, ГГ	1	25	932	0,03	3	0,05	12,00
194. Коалиција Заветници, ПОКС, Двери	1	18	790	0,03	3	0,05	16,67
195. Коалиција Нови ДСС, Народна, ДЈБ, ДУР, СДС	2	46	2 533	0,08	2	0,03	4,35
196. Зелена Странка Србије - Zelená Strana Srbska	6	52	2 384	0,08	2	0,03	3,85
197. Коалиција СРЦЕ, НПС, НЛС	1	69	2 307	0,07	2	0,03	2,90
198. Црногорска партија – Crnogorska partija	2	45	1 390	0,04	2	0,03	4,44
199. Коалиција Заветници, ПОКС	1	42	1 386	0,04	2	0,03	4,76
200. Коалиција ДЈБ, НАРОДНА, РС	1	20	1 327	0,04	2	0,03	10,00
201. Коалиција ДС, НПС, ЛСВ, ПОКС	1	21	1 322	0,04	2	0,03	9,52
202. Коалиција ДСС, МОНАРХИСТИ	3	48	1 225	0,04	2	0,03	4,17
203. Коалиција ДС, ПОКС, Заједно, НПС, НС, ГГ	1	25	807	0,03	2	0,03	8,00
204. Покрет слободних грађана	1	29	759	0,02	2	0,03	6,90
205. Демократски савез Хрвата у Војводини	1	21	735	0,02	2	0,03	9,52
206. Социјалдемократска странка	1	16	691	0,02	2	0,03	12,50
207. Коалиција ЗС, НС	1	27	642	0,02	2	0,03	7,41
208. Коалиција ПОКС, ДС	1	30	597	0,02	2	0,03	6,67
209. Демократска партија Бугара – Демократическа партија на Българите	1	20	407	0,01	2	0,03	10,00
210. Коалиција НПС, ДЗВМ	1	18	371	0,01	2	0,03	11,11
211. Коалиција НПС, ДС, СДС, ПСГ	1	21	1 928	0,06	1	0,02	4,76
212. Коалиција НПС, ПСГ, ДС, НЛС, ПОКС	1	37	981	0,03	1	0,02	2,70
213. Коалиција ЗЛФ, ЛСВ	1	26	809	0,03	1	0,02	3,85

1.3. Предлагачи изборних листа према броју кандидата, броју гласова и изабраним одборницима скупштина општина и градова, 2024. године (наставак)

Подручје Општина Предлагачи (политичке странке-групе грађана)	Број изборних листа	Број кандидата укупно	Број гласова које су добили		Изабрано одборника		
			укупно	%	укупно	% од одборни- чких места	% од кандидо- ваних
214. Коалиција Двери, Заветници, НЛС	1	13	783	0,03	1	0,02	7,69
215. Савез 90/Зелених Србије	3	60	746	0,02	1	0,02	1,67
216. Јака Србија - Silné Srbsko	1	49	715	0,02	1	0,02	2,04
217. Коалиција СЦГ, ГСГС, БГС/ВГС	2	27	703	0,02	1	0,02	3,70
218. Коалиција Бунт, ГГ	2	13	648	0,02	1	0,02	7,69
219. Коалиција НПС, Нови ДСС, ПОКС, НЛС	1	30	601	0,02	1	0,02	3,33
220. Словачка демократска лига - Slovenská demokratická liga	2	16	578	0,02	1	0,02	6,25
221. Демократска унија Албанаца- Unioni demokratik Shqiptar	1	13	563	0,02	1	0,02	7,69
222. Коалиција ЗСС-ЗСС, ГСГС	1	5	516	0,02	1	0,02	20,00
223. Коалиција Двери, БУНТ	1	11	499	0,02	1	0,02	9,09
224. Коалиција Нови ДСС, НЛС	1	17	425	0,01	1	0,02	5,88
225. Коалиција ДЈБ, НПС	1	13	423	0,01	1	0,02	7,69
226. Коалиција СЦГ, БГС	1	6	422	0,01	1	0,02	16,67
227. Коалиција Народна, НПС, НЛС	1	10	421	0,01	1	0,02	10,00
228. Коалиција Двери, НЛС	1	15	383	0,01	1	0,02	6,67
229. ГРАЂАНСКИ САВЕЗ МАЂАРА – MAGYAR POLGÁRI SZÖVETSÉG	1	10	369	0,01	1	0,02	10,00
230. Демократска заједница војвођанских Мађара – Vajdasági Magyarok Demokratikus Közössége	1	20	318	0,01	1	0,02	5,00
231. Коалиција Нови ДСС, Заветници, ПОКС	1	29	307	0,01	1	0,02	3,45
232. Коалиција НС, СДС, ДЈБ, ДУР	1	19	293	0,01	1	0,02	5,26
233. Коалиција Двери, Нови ДСС, ПОКС, Заветници, ГГ	1	12	241	0,01	1	0,02	8,33
234. Коалиција Народна, ГГ	1	13	1 899	0,06	-	-	-
235. Коалиција Народна, ПОКС	1	25	1 183	0,04	-	-	-
236. Коалиција Народна, Двери	2	32	1 088	0,03	-	-	-
237. Истина - ADAVIERA	1	25	1 063	0,03	-	-	-
238. Коалиција БУНТ, Двери, Ратни Ветерани, Народна	1	21	805	0,03	-	-	-
239. Коалиција ГСГС, ГСМ, ВНС, БГС, СЦГ	1	26	461	0,01	-	-	-
240. Коалиција СРПСКА МОНАРХИСТИЧКА СТРАНКА, ДСС	1	15	405	0,01	-	-	-
241. Влашка народна странка – Partia neamului rumânesc	1	10	207	0,01	-	-	-
242. Демократска партија Македонаца – Демократска партија на македонците	1	7	76	-	-	-	-
243. Ромска странка Јединство	1	4	71	-	-	-	-
244. Унија Рома Србије	1	5	15	-	-	-	-
СРБИЈА – СЕВЕР	279	7 484	1 517 178	100,00	2 424	100,00	32,39
1. Групе грађана - укупно	84	1 606	226 959	14,96	279	11,51	17,37
2. Коалиција СПС, ПС, СДПС, СРС, Заветници, ПУПС, СНС	6	332	113 190	7,46	200	8,25	60,24
3. Коалиција ЗЛФ, ГГ, НПС, ГГ, ПСГ, НЛС, ДС	16	786	153 495	10,12	184	7,59	23,41
4. Савез војвођанских Мађара-Vajdasági Magyar Szövetség	19	452	44 236	2,92	115	4,74	25,44
5. Коалиција СНС, СПС	7	203	23 301	1,54	96	3,96	47,29
6. Коалиција СПС, СДПС, ПУПС, СРС, СНС	4	116	23 996	1,58	87	3,59	75,00
7. Коалиција СПС, СДПС, ПУПС, СРС, ПС, СНС	2	100	31 748	2,09	72	2,97	72,00

1.3. Предлагачи изборних листа према броју кандидата, броју гласова и изабраним одборницима скупштина општина и градова, 2024. године (наставак)

Подручје Општина Предлагачи (политичке странке-групе грађана)	Број изборних листа	Број кандидата укупно	Број гласова које су добили		Изабрано одборника		
			укупно	%	укупно	% од одборни- чких места	% од кандидо- ваних
8. Коалиција СПС, СДПС, ЈС, СРС, Заветници, СНС	2	110	55 008	3,63	71	2,93	64,55
9. Коалиција СПС, СДПС, ПУПС, СРС, Заветници, СНС	2	101	38 450	2,53	67	2,76	66,34
10. Коалиција СПС, СДПС, СРС, СНС	3	83	18 983	1,25	62	2,56	74,70
11. Коалиција СПС, СРС, СНС	3	81	15 687	1,03	59	2,43	72,84
12. Коалиција СНС, СПС, СРС, Заветници	2	91	22 981	1,51	47	1,94	51,65
13. Коалиција СПС, СДПС, ПУПС, ЗС, СРС, ПС, Заветници, СНС	1	78	87 791	5,79	45	1,86	57,69
14. Коалиција СНС, СПС, ПУПС, СРС, Заветници	2	67	17 885	1,18	45	1,86	67,16
15. Коалиција СПС, СДПС, ПС, СРС, СНС	2	64	14 347	0,95	42	1,73	65,63
16. Коалиција СПС, ПУПС, СРС, СВМ, СНС	1	61	20 782	1,37	39	1,61	63,93
17. Коалиција СПС, СРС, ПС, СНС	2	54	16 877	1,11	39	1,61	72,22
18. Коалиција СПС, ПУПС, ЗС, СРС, ПС, СНП, Заветници, СНС	1	55	21 213	1,40	38	1,57	69,09
19. Коалиција СПС, ЗС, СРС, ПС, Заветници, ГГ, СНС	1	61	16 583	1,09	37	1,53	60,66
20. Коалиција СПС, ПУПС, СРС, ПС, СНП, Заветници, СНС	1	57	43 122	2,84	35	1,44	61,40
21. Коалиција ДСВМ, СВМ, СМЈ	4	96	13 489	0,89	35	1,44	36,46
22. Коалиција СПС, СДПС, ПУПС, СРС, ПС, СНП, Заветници, Самостална, СНС	1	55	39 651	2,61	33	1,36	60,00
23. Коалиција СПС, СДПС, ПУПС, СРС, СВМ, СНС	1	45	13 712	0,90	32	1,32	71,11
24. Коалиција СПС, СДПС, ПУПС, СРС, ПС, Заветници, Самостална, СНС	1	50	25 017	1,65	30	1,24	60,00
25. Коалиција СПС, ПС, ПУПС, СВМ, СНС	1	41	14 403	0,95	30	1,24	73,17
26. Коалиција СПС, ПУПС, ЈС, СРС, ПС, Заветници, Самостална, СДПС, СНС, СНП	1	53	33 720	2,22	28	1,16	52,83
27. Коалиција СПС, СРС, Заветници, Самостална, СНС	1	35	21 571	1,42	27	1,11	77,14
28. Коалиција СПС, ПУПС, ЈС, СРС, ПС, Заветници, Самостална, СНС	1	45	40 433	2,67	26	1,07	57,78
29. Коалиција СПС, СДПС, СРС, ПУПС, ЗС, Заветници, ГГ, ПС, СНС	1	49	44 971	2,96	25	1,03	51,02
30. Коалиција СПС, ПУПС, ЗС, СРС, ПС, Заветници, СНС	1	33	7 958	0,52	25	1,03	75,76
31. Коалиција СПС, СРС, СВМ, СНС	1	27	9 252	0,61	24	0,99	88,89
32. Коалиција СПС, СДПС, ПУПС, СРС, ПС, СВМ, Заветници, СНС	1	36	11 443	0,75	23	0,95	63,89
33. Коалиција СПС, СДПС, ПУПС, ЈС, СРС, СНС	1	25	3 578	0,24	23	0,95	92,00
34. Коалиција СПС, СДПС, СРС, Заветници, НСС, СНС	1	37	12 412	0,82	22	0,91	59,46
35. Коалиција Нови ДСС, ПОКС, ССП, НПС, ДС, СРЦЕ, ПСГ, ЗЛФ, ГГ, ГГ, ГГ, ЛСВ	1	78	40 541	2,67	21	0,87	26,92
36. Коалиција СНС, СПАС	1	37	11 161	0,74	21	0,87	56,76
37. Коалиција СПС, ПУПС, СРС, ПС, СНС	1	25	5 294	0,35	19	0,78	76,00
38. Коалиција СПС, СДПС, СРС, ПС, СВМ, СНС	1	25	4 093	0,27	16	0,66	64,00
39. Коалиција СПС, ЈС, СРС, СНС	1	25	3 564	0,23	16	0,66	64,00
40. Српска напредна странка	1	23	3 976	0,26	14	0,58	60,87
41. Коалиција СПС, СДПС, ПУПС, СНС	1	25	2 016	0,13	14	0,58	56,00
42. Коалиција СПС, ПУПС, СРС, СНС	1	19	2 785	0,18	13	0,54	68,42

1.3. Предлагачи изборних листа према броју кандидата, броју гласова и изабраним одборницима скупштина општина и градова, 2024. године (наставак)

Подручје Општина Предлагачи (политичке странке-групе грађана)	Број изборних листа	Број кандидата укупно	Број гласова које су добили		Изабрано одборника		
			укупно	%	укупно	% од одборни- чких места	% од кандидо- ваних
43. Коалиција ССП, Нови ДСС, ПСГ, ПОКС, ГГ, ГГ, ГГ	1	67	8 015	0,53	12	0,50	17,91
44. Коалиција ДС, НПС, Нови ДСС, ЛСВ, ПОКС	1	45	5 456	0,36	12	0,50	26,67
45. Коалиција ДС, НПС	4	73	4 396	0,29	12	0,50	16,44
46. Коалиција НПС, ДС, ЗЛФ, ЛСВ, ПСГ	1	70	7 921	0,52	11	0,45	15,71
47. Коалиција ДС, ЗЛФ, ДЗВМ-VMДК, ПСГ, НЛС, НПС	1	61	5 825	0,38	11	0,45	18,03
48. Коалиција ДС, ЗЛФ, НПС, ЛСВ, ДЗХ	1	67	7 721	0,51	10	0,41	14,93
49. Коалиција ДС, ЛСВ, НПС	2	50	3 417	0,23	10	0,41	20,00
50. Коалиција ДС, ЗЛФ, ЛСВ, НПС, НЛС, СРЦЕ	1	66	6 506	0,43	9	0,37	13,64
51. Коалиција ДС, Нови ДСС, ССП, Двери	1	26	3 632	0,24	9	0,37	34,62
52. Социјалистичка партија Србије	2	43	3 481	0,23	9	0,37	20,93
53. Коалиција НПС, ССП, ДС, Нови ДСС, ЗЛФ, НЛС	1	41	3 792	0,25	8	0,33	19,51
54. Доста је било	6	47	11 885	0,78	7	0,29	14,89
55. Руска странка	8	98	6 606	0,44	7	0,29	7,14
56. Српска радикална странка	4	59	3 051	0,20	7	0,29	11,86
57. Коалиција ССП, НПС, ПОКС	1	25	1 513	0,10	7	0,29	28,00
58. Коалиција ЛСВ, ССП, ПОКС, НПС, ДВЕРИ, СДС, СРЦЕ, ДЗВМ	1	39	3 388	0,22	6	0,25	15,38
59. Коалиција ССП, ДС, СРЦЕ, НПС	1	26	3 114	0,21	6	0,25	23,08
60. Коалиција СРЦЕ, ЗЛФ, Нови ДСС, НПС, ГГ, НЛС, ГГ	1	53	3 029	0,20	6	0,25	11,32
61. Коалиција ДС, НЛС, Нови ДСС, ПОКС	1	26	2 055	0,14	6	0,25	23,08
62. Покрет социјалиста	1	31	1 825	0,12	6	0,25	19,35
63. Коалиција ДС, Нови ДСС, НПС, ПСГ, СРЦЕ, ЛСВ, ПОКС	1	31	1 386	0,09	6	0,25	19,35
64. Коалиција Народна, Двери, ГГ	6	93	9 059	0,60	5	0,21	5,38
65. ЕВРОПСКА ЗЕЛЕНА ПАРТИЈА –ЕВРОПЕЈСКАЈА ПАРТИЈА ЗЕЛЕНИХ	5	39	2 880	0,19	5	0,21	12,82
66. Коалиција ССП, НПС, ДС, ГГ	1	61	2 631	0,17	5	0,21	8,20
67. Народни покрет Србије	3	42	1 852	0,12	5	0,21	11,90
68. Странка слободе и правде	1	23	1 431	0,09	4	0,17	17,39
69. Коалиција ДСХВ, СПП	1	67	2 182	0,14	3	0,12	4,48
70. Заједница Срба	1	37	1 848	0,12	3	0,12	8,11
71. Коалиција ДС, ЗЛФ, ПСГ	1	39	1 774	0,12	3	0,12	7,69
72. Нова Демократска странка Србије	2	35	1 481	0,10	3	0,12	8,57
73. Коалиција Нови ДСС, ПОКС	2	36	1 413	0,09	3	0,12	8,33
74. Коалиција НПС, ССП, ДС, ЗЛФ, ДЗВМ	1	35	1 309	0,09	3	0,12	8,57
75. Коалиција НПС, ДСВМ, ГГ	1	25	932	0,06	3	0,12	12,00
76. Коалиција ДЈБ, НАРОДНА, РС	1	20	1 327	0,09	2	0,08	10,00
77. Коалиција ДС, НПС, ЛСВ, ПОКС	1	21	1 322	0,09	2	0,08	9,52
78. Зелена Странка Србије - Zelená Strana Srbska	1	11	1 181	0,08	2	0,08	18,18
79. Коалиција ДС, ССП, НЛС	1	20	932	0,06	2	0,08	10,00
80. Покрет слободних грађана	1	29	759	0,05	2	0,08	6,90
81. Демократски савез Хрвата у Војводини	1	21	735	0,05	2	0,08	9,52
82. Коалиција ССП, СРЦЕ, ДС	1	25	683	0,05	2	0,08	8,00
83. Коалиција НПС, ДЗВМ	1	18	371	0,02	2	0,08	11,11
84. Коалиција НПС, ПСГ, ДС, НЛС, ПОКС	1	37	981	0,06	1	0,04	2,70
85. Коалиција ЗЛФ, ЛСВ	1	26	809	0,05	1	0,04	3,85

1.3. Предлагачи изборних листа према броју кандидата, броју гласова и изабраним одборницима скупштина општина и градова, 2024. године (наставак)

Подручје Општина Предлагачи (политичке странке-групе грађана)	Број изборних листа	Број кандидата укупно	Број гласова које су добили		Изабрано одборника		
			укупно	%	укупно	% од одборни- чких места	% од кандидо- ваних
86. Словачка демократска лига - Slovenská demokracká liga	2	16	578	0,04	1	0,04	6,25
87. Коалиција ЗСС-ZSS, ГСГС	1	5	516	0,03	1	0,04	20,00
88. Коалиција СЦГ, БГС	1	6	422	0,03	1	0,04	16,67
89. ГРАЂАНСКИ САВЕЗ МАЂАРА – MAGYAR POLGÁRI SZÖVETSÉG	1	10	369	0,02	1	0,04	10,00
90. Коалиција СЦГ, ГСГС, БГС/BGS	1	17	336	0,02	1	0,04	5,88
91. Српска странка Заветници	1	10	320	0,02	1	0,04	10,00
92. Демократска заједница војвођанских Мађара – Vajdasági Magyarok Demokratikus Közössége	1	20	318	0,02	1	0,04	5,00
93. Црногорска партија – Crnogorska partija	1	13	255	0,02	1	0,04	7,69
94. Коалиција Народна, ГГ	1	13	1 899	0,13	-	-	-
95. Коалиција Народна, ПОКС	1	25	1 183	0,08	-	-	-
96. Истина - ADAVIERA	1	25	1 063	0,07	-	-	-
97. Коалиција Народна, Двери	1	12	729	0,05	-	-	-
98. Коалиција Нови ДСС, ПОКС, Двери	1	31	703	0,05	-	-	-
99. Покрет обнове Краљевине Србије	1	15	534	0,04	-	-	-
100. Народна странка	1	10	262	0,02	-	-	-
101. Странка правде и помирења	1	10	111	0,01	-	-	-
Београдски регион	89	2 451	713 567	100,00	827	100,00	33,74
1. Коалиција ЗЛФ, ГГ, НПС, ГГ, ПСГ, НЛС, ДС	16	786	153 495	21,51	184	22,25	23,41
2. Групе грађана - укупно	32	576	134 284	18,82	130	15,72	22,57
3. Коалиција СПС, СДПС, ЈС, СРС, Заветници, СНС	2	110	55 008	7,71	71	8,59	64,55
4. Коалиција СНС, СПС, СРС, Заветници	2	91	22 981	3,22	47	5,68	51,65
5. Коалиција СПС, ПУПС, ЗС, СРС, ПС, СНП, Заветници, СНС	1	55	21 213	2,97	38	4,59	69,09
6. Коалиција СПС, ЗС, СРС, ПС, Заветници, ГГ, СНС	1	61	16 583	2,32	37	4,47	60,66
7. Коалиција СПС, ПУПС, СРС, ПС, СНП, Заветници, СНС	1	57	43 122	6,04	35	4,23	61,40
8. Коалиција СПС, СДПС, ПУПС, СРС, ПС, СНП, Заветници, Самостална, СНС	1	55	39 651	5,56	33	3,99	60,00
9. Коалиција СПС, СДПС, ПУПС, СРС, ПС, Заветници, Самостална, СНС	1	50	25 017	3,51	30	3,63	60,00
10. Коалиција СПС, ПУПС, ЈС, СРС, ПС, Заветници, Самостална, СДПС, СНС, СНП	1	53	33 720	4,73	28	3,39	52,83
11. Коалиција СПС, СРС, Заветници, Самостална, СНС	1	35	21 571	3,02	27	3,26	77,14
12. Коалиција СПС, ПУПС, ЈС, СРС, ПС, Заветници, Самостална, СНС	1	45	40 433	5,67	26	3,14	57,78
13. Коалиција СПС, СДПС, СРС, ПУПС, ЗС, Заветници, ГГ, ПС, СНС	1	49	44 971	6,30	25	3,02	51,02
14. Коалиција СПС, ПС, СДПС, СРС, Заветници, ПУПС, СНС	1	63	11 263	1,58	25	3,02	39,68
15. Коалиција СПС, ПУПС, ЗС, СРС, ПС, Заветници, СНС	1	33	7 958	1,12	25	3,02	75,76
16. Коалиција СПС, СРС, СНС	1	33	5 587	0,78	23	2,78	69,70
17. Коалиција СНС, СПС, ПУПС, СРС, Заветници	1	37	7 851	1,10	18	2,18	48,65
18. Доста је било	5	37	10 418	1,46	7	0,85	18,92
19. Коалиција Народна, Двери, ГГ	5	73	7 312	1,02	5	0,60	6,85

1.3. Предлагачи изборних листа према броју кандидата, броју гласова и изабраним одборницима скупштина општина и градова, 2024. године (наставак)

Подручје Општина Предлагачи (политичке странке-групе грађана)	Број изборних листа	Број кандидата укупно	Број гласова које су добили		Изабрано одборника		
			укупно	%	укупно	% од одборни- чких места	% од кандидо- ваних
20. ЕВРОПСКА ЗЕЛЕНА ПАРТИЈА –ЕВРОПЕЈСКАЈА ПАРТИЈА ЗЕЛЕНИХ	4	34	2 556	0,36	5	0,60	14,71
21. Руска странка	3	40	3 481	0,49	3	0,36	7,50
22. Зелена Странка Србије - Zelená Strana Srbska	1	11	1 181	0,17	2	0,24	18,18
23. Коалиција ЗСС-ZSS, ГСГС	1	5	516	0,07	1	0,12	20,00
24. Коалиција СЦГ, ГСГС, БГС/BGS	1	17	336	0,05	1	0,12	5,88
25. Српска странка Заветници	1	10	320	0,04	1	0,12	10,00
26. Коалиција Народна, ГГ	1	13	1 899	0,27	-	-	-
27. Коалиција Народна, Двери	1	12	729	0,10	-	-	-
28. Странка правде и помирења	1	10	111	0,02	-	-	-
Београдска област (Град Београд)	89	2 451	713 567	100,00	827	100,00	33,74
1. Коалиција ЗЛФ, ГГ, НПС, ГГ, ПСГ, НЛС, ДС	16	786	153 495	21,51	184	22,25	23,41
2. Групе грађана - укупно	32	576	134 284	18,82	130	15,72	22,57
3. Коалиција СПС, СДПС, ЈС, СРС, Заветници, СНС	2	110	55 008	7,71	71	8,59	64,55
4. Коалиција СНС, СПС, СРС, Заветници	2	91	22 981	3,22	47	5,68	51,65
5. Коалиција СПС, ПУПС, ЗС, СРС, ПС, СНП, Заветници, СНС	1	55	21 213	2,97	38	4,59	69,09
6. Коалиција СПС, ЗС, СРС, ПС, Заветници, ГГ, СНС	1	61	16 583	2,32	37	4,47	60,66
7. Коалиција СПС, ПУПС, СРС, ПС, СНП, Заветници, СНС	1	57	43 122	6,04	35	4,23	61,40
8. Коалиција СПС, СДПС, ПУПС, СРС, ПС, СНП, Заветници, Самостална, СНС	1	55	39 651	5,56	33	3,99	60,00
9. Коалиција СПС, СДПС, ПУПС, СРС, ПС, Заветници, Самостална, СНС	1	50	25 017	3,51	30	3,63	60,00
10. Самостална, СДПС, СНС, СНП	1	53	33 720	4,73	28	3,39	52,83
11. Коалиција СПС, СРС, Заветници, Самостална, СНС	1	35	21 571	3,02	27	3,26	77,14
12. Коалиција СПС, ПУПС, ЈС, СРС, ПС, Заветници, Самостална, СНС	1	45	40 433	5,67	26	3,14	57,78
13. Коалиција СПС, СДПС, СРС, ПУПС, ЗС, Заветници, ГГ, ПС, СНС	1	49	44 971	6,30	25	3,02	51,02
14. Коалиција СПС, ПС, СДПС, СРС, Заветници, ПУПС, СНС	1	63	11 263	1,58	25	3,02	39,68
15. Коалиција СПС, ПУПС, ЗС, СРС, ПС, Заветници, СНС	1	33	7 958	1,12	25	3,02	75,76
16. Коалиција СПС, СРС, СНС	1	33	5 587	0,78	23	2,78	69,70
17. Коалиција СНС, СПС, ПУПС, СРС, Заветници	1	37	7 851	1,10	18	2,18	48,65
18. Доста је било	5	37	10 418	1,46	7	0,85	18,92
19. Коалиција Народна, Двери, ГГ	5	73	7 312	1,02	5	0,60	6,85
20. ЕВРОПСКА ЗЕЛЕНА ПАРТИЈА –ЕВРОПЕЈСКАЈА ПАРТИЈА ЗЕЛЕНИХ	4	34	2 556	0,36	5	0,60	14,71
21. Руска странка	3	40	3 481	0,49	3	0,36	7,50
22. Зелена Странка Србије - Zelená Strana Srbska	1	11	1 181	0,17	2	0,24	18,18
23. Коалиција ЗСС-ZSS, ГСГС	1	5	516	0,07	1	0,12	20,00
24. Коалиција СЦГ, ГСГС, БГС/BGS	1	17	336	0,05	1	0,12	5,88
25. Српска странка Заветници	1	10	320	0,04	1	0,12	10,00
26. Коалиција Народна, ГГ	1	13	1 899	0,27	-	-	-
27. Коалиција Народна, Двери	1	12	729	0,10	-	-	-
28. Странка правде и помирења	1	10	111	0,02	-	-	-

1.3. Предлагачи изборних листа према броју кандидата, броју гласова и изабраним одборницима скупштина општина и градова, 2024. године (наставак)

Подручје Општина Предлагачи (политичке странке-групе грађана)	Број изборних листа	Број кандидата укупно	Број гласова које су добили		Изабрано одборника		
			укупно	%	укупно	% од одборни- чких места	% од кандидо- ваних
Барајево	3	99	10 994	100,00	33	100,00	33,33
1. Коалиција СПС, ПУПС, ЗС, СРС, ПС, Заветници, СНС	1	33	7 958	72,38	25	75,76	75,76
2. Коалиција ЗЛФ, ГГ, НПС, ГГ, ПСГ, НЛС, ДС	1	33	2 176	19,79	6	18,18	18,18
3. Групе грађана - укупно	1	33	860	7,82	2	6,06	6,06
Вождовац	6	170	71 772	100,00	55	100,00	32,35
1. Коалиција СПС, СДПС, ПУПС, СРС, ПС, СНП, Заветници, Самостална, СНС	1	55	39 651	55,25	33	60,00	60,00
2. Групе грађана - укупно	3	46	21 021	29,29	15	27,27	32,61
3. Коалиција ЗЛФ, ГГ, НПС, ГГ, ПСГ, НЛС, ДС	1	55	9 108	12,69	7	12,73	12,73
4. Коалиција Народна, Двери, ГГ	1	14	1 992	2,78	-	-	-
Врачар	8	193	28 822	100,00	63	100,00	32,64
1. Коалиција ЗЛФ, ГГ, НПС, ГГ, ПСГ, НЛС, ДС	1	63	12 255	42,52	27	42,86	42,86
2. Коалиција СПС, ПС, СДПС, СРС, Заветници, ПУПС, СНС	1	63	11 263	39,08	25	39,68	39,68
3. Групе грађана - укупно	1	15	1 315	4,56	3	4,76	20,00
4. Зелена Странка Србије - Zelená Strana Srbska	1	11	1 181	4,10	2	3,17	18,18
5. Коалиција Народна, Двери, ГГ	1	14	962	3,34	2	3,17	14,29
6. Доста је било	1	5	928	3,22	2	3,17	40,00
7. ЕВРОПСКА ЗЕЛЕНА ПАРТИЈА –ЕВРОПЕЙСКАЈА ПАРТИЈА ЗЕЛЕНЬХ	1	5	582	2,02	1	1,59	20,00
8. Коалиција СЦГ, ГСГС, БГС/ВГС	1	17	336	1,17	1	1,59	5,88
Гроцка	5	98	30 097	100,00	35	100,00	35,71
1. Коалиција СПС, СРС, Заветници, Самостална, СНС	1	35	21 571	71,67	27	77,14	77,14
2. Коалиција ЗЛФ, ГГ, НПС, ГГ, ПСГ, НЛС, ДС	1	27	4 238	14,08	5	14,29	18,52
3. Групе грађана - укупно	3	36	4 288	14,25	3	8,57	8,33
Звездара	7	173	67 190	100,00	53	100,00	30,64
1. Коалиција СПС, ПУПС, ЈС, СРС, ПС, Заветници, Самостална, СДПС, СНС, СНП	1	53	33 720	50,19	28	52,83	52,83
2. Коалиција ЗЛФ, ГГ, НПС, ГГ, ПСГ, НЛС, ДС	1	53	20 140	29,97	17	32,08	32,08
3. Групе грађана - укупно	3	41	8 058	11,99	5	9,43	12,20
4. Доста је било	1	7	3 782	5,63	3	5,66	42,86
5. Коалиција Народна, Двери, ГГ	1	19	1 490	2,22	-	-	-
Земун	9	187	75 645	100,00	57	100,00	30,48
1. Коалиција СПС, ПУПС, СРС, ПС, СНП, Заветници, СНС	1	57	43 122	57,01	35	61,40	61,40
2. Групе грађана - укупно	5	50	23 230	30,71	16	28,07	32,00
3. Коалиција ЗЛФ, ГГ, НПС, ГГ, ПСГ, НЛС, ДС	1	57	6 316	8,35	5	8,77	8,77
4. Руска странка	1	10	1 078	1,43	1	1,75	10,00
5. Коалиција Народна, ГГ	1	13	1 899	2,51	-	-	-
Лазаревац	7	226	28 834	100,00	61	100,00	26,99
1. Коалиција СПС, ЗС, СРС, ПС, Заветници, ГГ, СНС	1	61	16 583	57,51	37	60,66	60,66
2. Групе грађана - укупно	2	66	6 845	23,74	14	22,95	21,21
3. Коалиција ЗЛФ, ГГ, НПС, ГГ, ПСГ, НЛС, ДС	1	61	3 482	12,08	7	11,48	11,48
4. ЕВРОПСКА ЗЕЛЕНА ПАРТИЈА –ЕВРОПЕЙСКАЈА ПАРТИЈА ЗЕЛЕНЬХ	1	11	694	2,41	2	3,28	18,18

1.3. Предлагачи изборних листа према броју кандидата, броју гласова и изабраним одборницима скупштина општина и градова, 2024. године (наставак)

Подручје Општина Предлагачи (политичке странке-групе грађана)	Број изборних листа	Број кандидата укупно	Број гласова које су добили		Изабрано одборника		
			укупно	%	укупно	% од одборни- чких места	% од кандидо- ваних
5. Руска странка	1	15	501	1,74	1	1,64	6,67
6. Коалиција Народна, Двери	1	12	729	2,53	-	-	-
Младеновац	5	171	22 876	100,00	55	100,00	32,16
1. Коалиција СПС, СДПС, ЈС, СРС, Заветници, СНС	1	55	14 814	64,76	38	69,09	69,09
2. Групе грађана - укупно	3	61	5 650	24,70	11	20,00	18,03
3. Коалиција ЗЛФ, ГГ, НПС, ГГ, ПСГ, НЛС, ДС	1	55	2 412	10,54	6	10,91	10,91
Нови Београд	6	161	94 628	100,00	49	100,00	30,43
1. Коалиција СПС, СДПС, СРС, ПУПС, ЗС, Заветници, ГГ, ПС, СНС	1	49	44 971	47,52	25	51,02	51,02
2. Групе грађана - укупно	2	42	28 074	29,67	14	28,57	33,33
3. Коалиција ЗЛФ, ГГ, НПС, ГГ, ПСГ, НЛС, ДС	1	49	16 901	17,86	9	18,37	18,37
4. Руска странка	1	15	1 902	2,01	1	2,04	6,67
5. Доста је било	1	6	2 780	2,94	-	-	-
Обреновац	3	165	31 027	100,00	55	100,00	33,33
1. Коалиција СПС, ПУПС, ЗС, СРС, ПС, СНП, Заветници, СНС	1	55	21 213	68,37	38	69,09	69,09
2. Групе грађана - укупно	1	55	5 170	16,66	9	16,36	16,36
3. Коалиција ЗЛФ, ГГ, НПС, ГГ, ПСГ, НЛС, ДС	1	55	4 644	14,97	8	14,55	14,55
Палилула (Београд)	3	129	67 103	100,00	55	100,00	42,64
1. Коалиција СПС, СДПС, ЈС, СРС, Заветници, СНС	1	55	40 194	59,90	33	60,00	60,00
2. Коалиција ЗЛФ, ГГ, НПС, ГГ, ПСГ, НЛС, ДС	1	55	16 669	24,84	14	25,45	25,45
3. Групе грађана - укупно	1	19	10 240	15,26	8	14,55	42,11
Раковица	5	138	43 920	100,00	50	100,00	36,23
1. Коалиција СПС, СДПС, ПУПС, СРС, ПС, Заветници, Самостална, СНС	1	50	25 017	56,96	30	60,00	60,00
2. Коалиција ЗЛФ, ГГ, НПС, ГГ, ПСГ, НЛС, ДС	1	50	12 490	28,44	14	28,00	28,00
3. Доста је било	1	12	2 247	5,12	2	4,00	16,67
4. Коалиција Народна, Двери, ГГ	1	16	2 129	4,85	2	4,00	12,50
5. Групе грађана - укупно	1	10	2 037	4,64	2	4,00	20,00
Савски венац	5	95	17 209	100,00	37	100,00	38,95
1. Коалиција СНС, СПС, ПУПС, СРС, Заветници	1	37	7 851	45,62	18	48,65	48,65
2. Коалиција ЗЛФ, ГГ, НПС, ГГ, ПСГ, НЛС, ДС	1	37	7 308	42,47	16	43,24	43,24
3. Групе грађана - укупно	2	16	1 534	8,91	2	5,41	12,50
4. Коалиција ЗСС-ZSS, ГСГС	1	5	516	3,00	1	2,70	20,00
Сопот	3	76	8 288	100,00	33	100,00	43,42
1. Коалиција СПС, СРС, СНС	1	33	5 587	67,41	23	69,70	69,70
2. Групе грађана - укупно	1	33	2 381	28,73	9	27,27	27,27
3. Српска странка Заветници	1	10	320	3,86	1	3,03	10,00
Стари град	7	170	23 161	100,00	56	100,00	32,94
1. Коалиција ЗЛФ, ГГ, НПС, ГГ, ПСГ, НЛС, ДС	1	56	8 767	37,85	23	41,07	41,07
2. Коалиција СНС, СПС, СРС, Заветници	1	56	8 241	35,58	21	37,50	37,50
3. Групе грађана - укупно	1	21	3 873	16,72	10	17,86	47,62
4. ЕВРОПСКА ЗЕЛЕНА ПАРТИЈА –ЕВРОПЕЈСКАЈА ПАРТИЈА ЗЕЛЕНЬХ	1	10	749	3,23	1	1,79	10,00
5. Коалиција Народна, Двери, ГГ	1	10	739	3,19	1	1,79	10,00
6. Доста је било	1	7	681	2,94	-	-	-
7. Странка правде и помирења	1	10	111	0,48	-	-	-

1.3. Предлагачи изборних листа према броју кандидата, броју гласова и изабраним одборницима скупштина општина и градова, 2024. године (наставак)

Подручје Општина Предлагачи (политичке странке-групе грађана)	Број изборних листа	Број кандидата укупно	Број гласова које су добили		Изабрано одборника		
			укупно	%	укупно	% од одборни- чких места	% од кандидо- ваних
Сурчин	4	88	20 134	100,00	35	100,00	39,77
1. Коалиција СНС, СПС, СРС, Заветници	1	35	14 740	73,21	26	74,29	74,29
2. Коалиција ЗЛФ, ГГ, НПС, ГГ, ПСГ, НЛС, ДС	1	35	2 899	14,40	5	14,29	14,29
3. Групе грађана - укупно	1	10	1 964	9,75	3	8,57	30,00
4. ЕВРОПСКА ЗЕЛЕНА ПАРТИЈА –ЕВРОПЕЈСКАЈА ПАРТИЈА ЗЕЛЕНИХ	1	8	531	2,64	1	2,86	12,50
Чукарица	3	112	71 867	100,00	45	100,00	40,18
1. Коалиција СПС, ПУПС, ЈС, СРС, ПС, Заветници, Самостална, СНС	1	45	40 433	56,26	26	57,78	57,78
2. Коалиција ЗЛФ, ГГ, НПС, ГГ, ПСГ, НЛС, ДС	1	45	23 690	32,96	15	33,33	33,33
3. Групе грађана - укупно	1	22	7 744	10,78	4	8,89	18,18
Регион Војводине	190	5 033	803 611	100,00	1 597	100,00	31,73
1. Коалиција СПС, ПС, СДПС, СРС, Заветници, ПУПС, СНС	5	269	101 927	12,68	175	10,96	65,06
2. Групе грађана - укупно	52	1 030	92 675	11,53	149	9,33	14,47
3. Савез војвођанских Мађара-Vajdasági Magyar Szövetség	19	452	44 236	5,50	115	7,20	25,44
4. Коалиција СНС, СПС	7	203	23 301	2,90	96	6,01	47,29
5. Коалиција СПС, СДПС, ПУПС, СРС, СНС	4	116	23 996	2,99	87	5,45	75,00
6. Коалиција СПС, СДПС, ПУПС, СРС, ПС, СНС	2	100	31 748	3,95	72	4,51	72,00
7. Коалиција СПС, СДПС, ПУПС, СРС, Заветници, СНС	2	101	38 450	4,78	67	4,20	66,34
8. Коалиција СПС, СДПС, СРС, СНС	3	83	18 983	2,36	62	3,88	74,70
9. Коалиција СПС, СДПС, ПУПС, ЗС, СРС, ПС, Заветници, СНС	1	78	87 791	10,92	45	2,82	57,69
10. Коалиција СПС, СДПС, ПС, СРС, СНС	2	64	14 347	1,79	42	2,63	65,63
11. Коалиција СПС, ПУПС, СРС, СВМ, СНС	1	61	20 782	2,59	39	2,44	63,93
12. Коалиција СПС, СРС, ПС, СНС	2	54	16 877	2,10	39	2,44	72,22
13. Коалиција СПС, СРС, СНС	2	48	10 100	1,26	36	2,25	75,00
14. Коалиција ДСВМ, СВМ, СМЈ	4	96	13 489	1,68	35	2,19	36,46
15. Коалиција СПС, СДПС, ПУПС, СРС, СВМ, СНС	1	45	13 712	1,71	32	2,00	71,11
16. Коалиција СПС, ПС, ПУПС, СВМ, СНС	1	41	14 403	1,79	30	1,88	73,17
17. Коалиција СНС, СПС, ПУПС, СРС, Заветници	1	30	10 034	1,25	27	1,69	90,00
18. Коалиција СПС, СРС, СВМ, СНС	1	27	9 252	1,15	24	1,50	88,89
19. Коалиција СПС, СДПС, ПУПС, СРС, ПС, СВМ, Заветници, СНС	1	36	11 443	1,42	23	1,44	63,89
20. Коалиција СПС, СДПС, ПУПС, ЈС, СРС, СНС	1	25	3 578	0,45	23	1,44	92,00
21. Коалиција СПС, СДПС, СРС, Заветници, НСС, СНС	1	37	12 412	1,54	22	1,38	59,46
22. Коалиција Нови ДСС, ПОКС, ССП, НПС, ДС, СРЦЕ, ПСГ, ЗЛФ, ГГ, ГГ, ГГ, ЛСВ	1	78	40 541	5,04	21	1,31	26,92
23. Коалиција СНС, СПАС	1	37	11 161	1,39	21	1,31	56,76
24. Коалиција СПС, ПУПС, СРС, ПС, СНС	1	25	5 294	0,66	19	1,19	76,00
25. Коалиција СПС, СДПС, СРС, ПС, СВМ, СНС	1	25	4 093	0,51	16	1,00	64,00
26. Коалиција СПС, ЈС, СРС, СНС	1	25	3 564	0,44	16	1,00	64,00
27. Српска напредна странка	1	23	3 976	0,49	14	0,88	60,87
28. Коалиција СПС, СДПС, ПУПС, СНС	1	25	2 016	0,25	14	0,88	56,00
29. Коалиција СПС, ПУПС, СРС, СНС	1	19	2 785	0,35	13	0,81	68,42
30. Коалиција ССП, Нови ДСС, ПСГ, ПОКС, ГГ, ГГ, ГГ	1	67	8 015	1,00	12	0,75	17,91

1.3. Предлагачи изборних листа према броју кандидата, броју гласова и изабраним одборницима скупштина општина и градова, 2024. године (наставак)

Подручје Општина Предлагачи (политичке странке-групе грађана)	Број изборних листа	Број кандидата укупно	Број гласова које су добили		Изабрано одборника		
			укупно	%	укупно	% од одборни- чких места	% од кандидо- ваних
31. Коалиција ДС, НПС, Нови ДСС, ЛСВ, ПОКС	1	45	5 456	0,68	12	0,75	26,67
32. Коалиција ДС, НПС	4	73	4 396	0,55	12	0,75	16,44
33. Коалиција НПС, ДС, ЗЛФ, ЛСВ, ПСГ	1	70	7 921	0,99	11	0,69	15,71
34. Коалиција ДС, ЗЛФ, ДЗВМ-VMДК, ПСГ, НЛС, НПС	1	61	5 825	0,72	11	0,69	18,03
35. Коалиција ДС, ЗЛФ, НПС, ЛСВ, ДЗХ	1	67	7 721	0,96	10	0,63	14,93
36. Коалиција ДС, ЛСВ, НПС	2	50	3 417	0,43	10	0,63	20,00
37. Коалиција ДС, ЗЛФ, ЛСВ, НПС, НЛС, СРЦЕ	1	66	6 506	0,81	9	0,56	13,64
38. Коалиција ДС, Нови ДСС, ССП, Двери	1	26	3 632	0,45	9	0,56	34,62
39. Социјалистичка партија Србије	2	43	3 481	0,43	9	0,56	20,93
40. Коалиција НПС, ССП, ДС, Нови ДСС, ЗЛФ, НЛС	1	41	3 792	0,47	8	0,50	19,51
41. Српска радикална странка	4	59	3 051	0,38	7	0,44	11,86
42. Коалиција ССП, НПС, ПОКС	1	25	1 513	0,19	7	0,44	28,00
43. Коалиција ЛСВ, ССП, ПОКС, НПС, ДВЕРИ, СДС, СРЦЕ, ДЗВМ	1	39	3 388	0,42	6	0,38	15,38
44. Коалиција ССП, ДС, СРЦЕ, НПС	1	26	3 114	0,39	6	0,38	23,08
45. Коалиција СРЦЕ, ЗЛФ, Нови ДСС, НПС, ГГ, НЛС, ГГ	1	53	3 029	0,38	6	0,38	11,32
46. Коалиција ДС, НЛС, Нови ДСС, ПОКС	1	26	2 055	0,26	6	0,38	23,08
47. Покрет социјалиста	1	31	1 825	0,23	6	0,38	19,35
48. Коалиција ДС, Нови ДСС, НПС, ПСГ, СРЦЕ, ЛСВ, ПОКС	1	31	1 386	0,17	6	0,38	19,35
49. Коалиција ССП, НПС, ДС, ГГ	1	61	2 631	0,33	5	0,31	8,20
50. Народни покрет Србије	3	42	1 852	0,23	5	0,31	11,90
51. Руска странка	5	58	3 125	0,39	4	0,25	6,90
52. Странка слободе и правде	1	23	1 431	0,18	4	0,25	17,39
53. Коалиција ДСХВ, СПП	1	67	2 182	0,27	3	0,19	4,48
54. Заједница Срба	1	37	1 848	0,23	3	0,19	8,11
55. Коалиција ДС, ЗЛФ, ПСГ	1	39	1 774	0,22	3	0,19	7,69
56. Нова Демократска странка Србије	2	35	1 481	0,18	3	0,19	8,57
57. Коалиција Нови ДСС, ПОКС	2	36	1 413	0,18	3	0,19	8,33
58. Коалиција НПС, ССП, ДС, ЗЛФ, ДЗВМ	1	35	1 309	0,16	3	0,19	8,57
59. Коалиција НПС, ДСВМ, ГГ	1	25	932	0,12	3	0,19	12,00
60. Коалиција ДЈБ, НАРОДНА, РС	1	20	1 327	0,17	2	0,13	10,00
61. Коалиција ДС, НПС, ЛСВ, ПОКС	1	21	1 322	0,16	2	0,13	9,52
62. Коалиција ДС, ССП, НЛС	1	20	932	0,12	2	0,13	10,00
63. Покрет слободних грађана	1	29	759	0,09	2	0,13	6,90
64. Демократски савез Хрвата у Војводини	1	21	735	0,09	2	0,13	9,52
65. Коалиција ССП, СРЦЕ, ДС	1	25	683	0,08	2	0,13	8,00
66. Коалиција НПС, ДЗВМ	1	18	371	0,05	2	0,13	11,11
67. Коалиција НПС, ПСГ, ДС, НЛС, ПОКС	1	37	981	0,12	1	0,06	2,70
68. Коалиција ЗЛФ, ЛСВ	1	26	809	0,10	1	0,06	3,85
69. Словачка демократска лига - Slovenská demokratická liga	2	16	578	0,07	1	0,06	6,25
70. Коалиција СЦГ, БГС	1	6	422	0,05	1	0,06	16,67
71. ГРАЂАНСКИ САВЕЗ МАЂАРА – MAGYAR POLGÁRI SZÖVETSÉG	1	10	369	0,05	1	0,06	10,00
72. Демократска заједница војвођанских Мађара – Vajdasági Magyarok Demokratikus Közössége	1	20	318	0,04	1	0,06	5,00
73. Црногорска партија – Crnogorska partija	1	13	255	0,03	1	0,06	7,69

1.3. Предлагачи изборних листа према броју кандидата, броју гласова и изабраним одборницима скупштина општина и градова, 2024. године (наставак)

Подручје Општина Предлагачи (политичке странке-групе грађана)	Број изборних листа	Број кандидата укупно	Број гласова које су добили		Изабрано одборника		
			укупно	%	укупно	% од одборни- чких места	% од кандидо- ваних
74. Коалиција Народна, Двери, ГГ	1	20	1 747	0,22	-	-	-
75. Доста је било	1	10	1 467	0,18	-	-	-
76. Коалиција Народна, ПОКС	1	25	1 183	0,15	-	-	-
77. Истина - ADAVIERA	1	25	1 063	0,13	-	-	-
78. Коалиција Нови ДСС, ПОКС, Двери	1	31	703	0,09	-	-	-
79. Покрет обнове Краљевине Србије	1	15	534	0,07	-	-	-
80. ЕВРОПСКА ЗЕЛЕНА ПАРТИЈА –ЕВРОПЕЙСКАЯ ПАРТИЈА ЗЕЛЕНЫХ	1	5	324	0,04	-	-	-
81. Народна странка	1	10	262	0,03	-	-	-
Западнобачка област	18	445	73 131	100,00	154	100,00	34,61
1. Коалиција СПС, СДПС, ПУПС, СРС, ПС, СНС	1	61	20 706	28,31	42	27,27	68,85
2. Коалиција СПС, СРС, СВМ, СНС	1	27	9 252	12,65	24	15,58	88,89
3. Коалиција СНС, СПАС	1	37	11 161	15,26	21	13,64	56,76
4. Коалиција СПС, СДПС, СРС, СНС	1	29	7 617	10,42	21	13,64	72,41
5. Групе грађана - укупно	6	89	9 408	12,86	19	12,34	21,35
6. Коалиција ДС, ЗЛФ, ДЗВМ-VMДК, ПСГ, НЛС, НПС	1	61	5 825	7,97	11	7,14	18,03
7. Савез војвођанских Мађара-Vajdasági Magyar Szövetség	2	31	2 874	3,93	6	3,90	19,35
8. Заједница Срба	1	37	1 848	2,53	3	1,95	8,11
9. Социјалистичка партија Србије	1	20	1 788	2,44	3	1,95	15,00
10. Коалиција ДЈБ, НАРОДНА, РС	1	20	1 327	1,81	2	1,30	10,00
11. Демократски савез Хрвата у Војводини	1	21	735	1,01	2	1,30	9,52
12. Српска радикална странка	1	12	590	0,81	-	-	-
Сомбор	5	185	30 196	100,00	61	100,00	32,97
1. Коалиција СПС, СДПС, ПУПС, СРС, ПС, СНС	1	61	20 706	68,57	42	68,85	68,85
2. Коалиција ДС, ЗЛФ, ДЗВМ-VMДК, ПСГ, НЛС, НПС	1	61	5 825	19,29	11	18,03	18,03
3. Савез војвођанских Мађара-Vajdasági Magyar Szövetség	1	21	1 954	6,47	4	6,56	19,05
4. Групе грађана - укупно	1	21	976	3,23	2	3,28	9,52
5. Демократски савез Хрвата у Војводини	1	21	735	2,43	2	3,28	9,52
Апатин	4	66	10 739	100,00	29	100,00	43,94
1. Коалиција СПС, СДПС, СРС, СНС	1	29	7 617	70,93	21	72,41	72,41
2. Групе грађана - укупно	2	27	2 202	20,50	6	20,69	22,22
3. Савез војвођанских Мађара-Vajdasági Magyar Szövetség	1	10	920	8,57	2	6,90	20,00
Кула	7	157	21 439	100,00	37	100,00	23,57
1. Коалиција СНС, СПАС	1	37	11 161	52,06	21	56,76	56,76
2. Групе грађана - укупно	2	31	4 725	22,04	8	21,62	25,81
3. Заједница Срба	1	37	1 848	8,62	3	8,11	8,11
4. Социјалистичка партија Србије	1	20	1 788	8,34	3	8,11	15,00
5. Коалиција ДЈБ, НАРОДНА, РС	1	20	1 327	6,19	2	5,41	10,00
6. Српска радикална странка	1	12	590	2,75	-	-	-
Оџаци	2	37	10 757	100,00	27	100,00	72,97
1. Коалиција СПС, СРС, СВМ, СНС	1	27	9 252	86,01	24	88,89	88,89
2. Групе грађана - укупно	1	10	1 505	13,99	3	11,11	30,00

1.3. Предлагачи изборних листа према броју кандидата, броју гласова и изабраним одборницима скупштина општина и градова, 2024. године (наставак)

Подручје Општина Предлагачи (политичке странке-групе грађана)	Број изборних листа	Број кандидата укупно	Број гласова које су добили		Изабрано одборника		
			укупно	%	укупно	% од одборни- чких места	% од кандидо- ваних
Јужнобанатска област	27	734	115 404	100,00	279	100,00	38,01
1. Коалиција СПС, СДПС, ПУПС, СРС, СНС	3	91	20 321	17,61	67	24,01	73,63
2. Коалиција СПС, СДПС, ПУПС, СРС, Заветници, СНС	1	70	33 188	28,76	49	17,56	70,00
3. Коалиција СПС, СДПС, ПУПС, СРС, СВМ, СНС	1	45	13 712	11,88	32	11,47	71,11
4. Групе грађана - укупно	7	165	10 830	9,38	25	8,96	15,15
5. Коалиција СПС, СДПС, ПУПС, ЈС, СРС, СНС	1	25	3 578	3,10	23	8,24	92,00
6. Коалиција СПС, СРС, СНС	1	29	6 480	5,62	20	7,17	68,97
7. Коалиција СПС, ПУПС, СРС, СНС	1	19	2 785	2,41	13	4,66	68,42
8. Коалиција ДС, НПС, Нови ДСС, ЛСВ, ПОКС	1	45	5 456	4,73	12	4,30	26,67
9. Коалиција НПС, ДС, ЗЛФ, ЛСВ, ПСГ	1	70	7 921	6,86	11	3,94	15,71
10. Коалиција ДС, ЛСВ, НПС	1	25	2 699	2,34	8	2,87	32,00
11. Коалиција ДС, НПС	2	35	2 966	2,57	7	2,51	20,00
12. Савез војвођанских Мађара-Vajdasági Magyar Szövetség	4	52	2 521	2,18	6	2,15	11,54
13. Странка слободе и правде	1	23	1 431	1,24	4	1,43	17,39
14. Руска странка	1	15	333	0,29	2	0,72	13,33
15. Коалиција Народна, ПОКС	1	25	1 183	1,03	-	-	-
Панчево	5	237	49 527	100,00	70	100,00	29,54
1. Коалиција СПС, СДПС, ПУПС, СРС, Заветници, СНС	1	70	33 188	67,01	49	70,00	70,00
2. Коалиција НПС, ДС, ЗЛФ, ЛСВ, ПСГ	1	70	7 921	15,99	11	15,71	15,71
3. Групе грађана - укупно	1	48	6 420	12,96	9	12,86	18,75
4. Савез војвођанских Мађара-Vajdasági Magyar Szövetség	1	24	815	1,65	1	1,43	4,17
5. Коалиција Народна, ПОКС	1	25	1 183	2,39	-	-	-
Алибунар	4	68	7 964	100,00	23	100,00	33,82
1. Коалиција СПС, СДПС, ПУПС, СРС, СНС	1	23	5 588	70,17	17	73,91	73,91
2. Странка слободе и правде	1	23	1 431	17,97	4	17,39	17,39
3. Коалиција ДС, НПС	1	15	565	7,09	1	4,35	6,67
4. Групе грађана - укупно	1	7	380	4,77	1	4,35	14,29
Бела Црква	4	99	7 640	100,00	33	100,00	33,33
1. Коалиција СПС, СДПС, ПУПС, СРС, СНС	1	33	5 189	67,92	23	69,70	69,70
2. Групе грађана - укупно	3	66	2 451	32,08	10	30,30	15,15
Вршац	3	117	19 846	100,00	45	100,00	38,46
1. Коалиција СПС, СДПС, ПУПС, СРС, СВМ, СНС	1	45	13 712	69,09	32	71,11	71,11
2. Коалиција ДС, НПС, Нови ДСС, ЛСВ, ПОКС	1	45	5 456	27,49	12	26,67	26,67
3. Групе грађана - укупно	1	27	678	3,42	1	2,22	3,70
Ковачица	3	64	9 571	100,00	29	100,00	45,31
1. Коалиција СПС, СРС, СНС	1	29	6 480	67,70	20	68,97	68,97
2. Коалиција ДС, ЛСВ, НПС	1	25	2 699	28,20	8	27,59	32,00
3. Савез војвођанских Мађара-Vajdasági Magyar Szövetség	1	10	392	4,10	1	3,45	10,00

1.3. Предлагачи изборних листа према броју кандидата, броју гласова и изабраним одборницима скупштина општина и градова, 2024. године (наставак)

Подручје Општина Предлагачи (политичке странке-групе грађана)	Број изборних листа	Број кандидата укупно	Број гласова које су добили		Изабрано одборника		
			укупно	%	укупно	% од одборни- чких места	% од кандидо- ваних
Ковин	3	66	12 726	100,00	35	100,00	53,03
1. Коалиција СПС, СДПС, ПУПС, СРС, СНС	1	35	9 544	75,00	27	77,14	77,14
2. Коалиција ДС, НПС	1	20	2 401	18,87	6	17,14	30,00
3. Савез војвођанских Мађара-Vajdasági Magyar Szövetség	1	11	781	6,14	2	5,71	18,18
Опово	2	40	3 911	100,00	25	100,00	62,50
1. Коалиција СПС, СДПС, ПУПС, ЈС, СРС, СНС	1	25	3 578	91,49	23	92,00	92,00
2. Руска странка	1	15	333	8,51	2	8,00	13,33
Пландиште	3	43	4 219	100,00	19	100,00	44,19
1. Коалиција СПС, ПУПС, СРС, СНС	1	19	2 785	66,01	13	68,42	68,42
2. Групе грађана - укупно	1	17	901	21,36	4	21,05	23,53
3. Савез војвођанских Мађара-Vajdasági Magyar Szövetség	1	7	533	12,63	2	10,53	28,57
Јужнобачка област	57	1 308	279 987	100,00	396	100,00	30,28
1. Групе грађана - укупно	19	366	42 505	15,18	52	13,13	14,21
2. Коалиција СПС, СДПС, ПУПС, ЗС, СРС, ПС, Заветници, СНС	1	78	87 791	31,36	45	11,36	57,69
3. Коалиција СПС, СДПС, ПС, СРС, СНС	2	64	14 347	5,12	42	10,61	65,63
4. Коалиција СПС, СРС, ПС, СНС	2	54	16 877	6,03	39	9,85	72,22
5. Коалиција СПС, ПС, ПУПС, СВМ, СНС	1	41	14 403	5,14	30	7,58	73,17
6. Коалиција СПС, СДПС, ПУПС, СРС, ПС, СВМ, Заветници, СНС	1	36	11 443	4,09	23	5,81	63,89
7. Коалиција Нови ДСС, ПОКС, ССП, НПС, ДС, СРЦЕ, ПСГ, ЗЛФ, ГГ, ГГ, ГГ, ЛСВ	1	78	40 541	14,48	21	5,30	26,92
8. Коалиција СПС, СДПС, СРС, СНС	1	23	6 548	2,34	20	5,05	86,96
9. Коалиција СПС, ПУПС, СРС, ПС, СНС	1	25	5 294	1,89	19	4,80	76,00
10. Коалиција СПС, СДПС, СРС, ПС, СВМ, СНС	1	25	4 093	1,46	16	4,04	64,00
11. Коалиција СПС, ЈС, СРС, СНС	1	25	3 564	1,27	16	4,04	64,00
12. Коалиција ДСВМ, СВМ, СМЈ	2	47	5 808	2,07	14	3,54	29,79
13. Коалиција СПС, СДПС, ПУПС, СНС	1	25	2 016	0,72	14	3,54	56,00
14. Коалиција НПС, ССП, ДС, Нови ДСС, ЗЛФ, НЛС	1	41	3 792	1,35	8	2,02	19,51
15. Коалиција ССП, НПС, ПОКС	1	25	1 513	0,54	7	1,77	28,00
16. Српска радикална странка	2	36	2 237	0,80	6	1,52	16,67
17. Коалиција ДС, НЛС, Нови ДСС, ПОКС	1	26	2 055	0,73	6	1,52	23,08
18. Савез војвођанских Мађара-Vajdasági Magyar Szövetség	2	40	2 720	0,97	3	0,76	7,50
19. Коалиција Нови ДСС, ПОКС	2	36	1 413	0,50	3	0,76	8,33
20. Коалиција ДС, НПС, ЛСВ, ПОКС	1	21	1 322	0,47	2	0,51	9,52
21. Народни покрет Србије	1	17	839	0,30	2	0,51	11,76
22. Коалиција ДС, ЛСВ, НПС	1	25	718	0,26	2	0,51	8,00
23. Коалиција ССП, СРЦЕ, ДС	1	25	683	0,24	2	0,51	8,00
24. Руска странка	3	33	1 936	0,69	1	0,25	3,03
25. Словачка демократска лига - Slovenská demokratická liga	2	16	578	0,21	1	0,25	6,25
26. Коалиција СЦГ, БГС	1	6	422	0,15	1	0,25	16,67
27. Нова Демократска странка Србије	1	19	252	0,09	1	0,25	5,26
28. Коалиција Народна, Двери, ГГ	1	20	1 747	0,62	-	-	-
29. Доста је било	1	10	1 467	0,52	-	-	-
30. Истина - ADAVIERA	1	25	1 063	0,38	-	-	-

1.3. Предлагачи изборних листа према броју кандидата, броју гласова и изабраним одборницима скупштина општина и градова, 2024. године (наставак)

Подручје Општина Предлагачи (политичке странке-групе грађана)	Број изборних листа	Број кандидата укупно	Број гласова које су добили		Изабрано одборника		
			укупно	%	укупно	% од одборни- чких места	% од кандидо- ваних
Нови Сад	14	428	163 437	100,00	78	100,00	18,22
1. Коалиција СПС, СДПС, ПУПС, ЗС, СРС, ПС, Заветници, СНС	1	78	87 791	53,72	45	57,69	57,69
2. Коалиција Нови ДСС, ПОКС, ССП, НПС, ДС, СРЦЕ, ПСГ, ЗЛФ, ГГ, ГГ, ГГ, ЛСВ	1	78	40 541	24,81	21	26,92	26,92
3. Групе грађана - укупно	6	160	27 184	16,63	11	14,10	6,88
4. Савез војвођанских Мађара-Vajdasági Magyar Szövetség	1	30	2 062	1,26	1	1,28	3,33
5. Коалиција Народна, Двери, ГГ	1	20	1 747	1,07	-	-	-
6. Доста је било	1	10	1 467	0,90	-	-	-
7. Руска странка	1	22	1 223	0,75	-	-	-
8. Истина - ADAVIERA	1	25	1 063	0,65	-	-	-
9. Словачка демократска лига - Slovenská demokratická liga	1	5	359	0,22	-	-	-
Бач	3	75	6 748	100,00	25	100,00	33,33
1. Коалиција СПС, СДПС, СРС, ПС, СВМ, СНС	1	25	4 093	60,66	16	64,00	64,00
2. Групе грађана - укупно	1	25	1 937	28,70	7	28,00	28,00
3. Коалиција ДС, ЛСВ, НПС	1	25	718	10,64	2	8,00	8,00
Бачка Паланка	6	125	21 272	100,00	41	100,00	32,80
1. Коалиција СПС, ПС, ПУПС, СВМ, СНС	1	41	14 403	67,71	30	73,17	73,17
2. Коалиција НПС, ССП, ДС, Нови ДСС, ЗЛФ, НЛС	1	41	3 792	17,83	8	19,51	19,51
3. Српска радикална странка	1	21	1 726	8,11	3	7,32	14,29
4. Групе грађана - укупно	2	17	1 028	4,83	-	-	-
5. Руска странка	1	5	323	1,52	-	-	-
Бачки Петровац	4	66	5 567	100,00	25	100,00	37,88
1. Коалиција СПС, ЈС, СРС, СНС	1	25	3 564	64,02	16	64,00	64,00
2. Коалиција ССП, НПС, ПОКС	1	25	1 513	27,18	7	28,00	28,00
3. Групе грађана - укупно	1	5	271	4,87	1	4,00	20,00
4. Словачка демократска лига - Slovenská demokratická liga	1	11	219	3,93	1	4,00	9,09
Беочин	3	48	7 801	100,00	23	100,00	47,92
1. Коалиција СПС, СДПС, СРС, СНС	1	23	6 548	83,94	20	86,96	86,96
2. Народни покрет Србије	1	17	839	10,76	2	8,70	11,76
3. Групе грађана - укупно	1	8	414	5,31	1	4,35	12,50
Бечеј	4	106	15 564	100,00	36	100,00	33,96
1. Коалиција СПС, СДПС, ПС, СРС, СНС	1	36	9 180	58,98	22	61,11	61,11
2. Коалиција ДСВМ, СВМ, СМЈ	1	36	3 806	24,45	9	25,00	25,00
3. Групе грађана - укупно	1	19	1 831	11,76	4	11,11	21,05
4. Коалиција Нови ДСС, ПОКС	1	15	747	4,80	1	2,78	6,67
Врбас	4	85	17 832	100,00	36	100,00	42,35
1. Коалиција СПС, СДПС, ПУПС, СРС, ПС, СВМ, Заветници, СНС	1	36	11 443	64,17	23	63,89	63,89
2. Групе грађана - укупно	2	43	5 999	33,64	12	33,33	27,91
3. Руска странка	1	6	390	2,19	1	2,78	16,67

1.3. Предлагачи изборних листа према броју кандидата, броју гласова и изабраним одборницима скупштина општина и градова, 2024. године (наставак)

Подручје Општина Предлагачи (политичке странке-групе грађана)	Број изборних листа	Број кандидата укупно	Број гласова које су добили		Изабрано одборника		
			укупно	%	укупно	% од одборни- чких места	% од кандидо- ваних
Жабалъ	3	47	11 452	100,00	21	100,00	44,68
1. Коалиција СПС, СРС, ПС, СНС	1	21	9 669	84,43	18	85,71	85,71
2. Коалиција ДС, НПС, ЛСВ, ПОКС	1	21	1 322	11,54	2	9,52	9,52
3. Групе грађана - укупно	1	5	461	4,03	1	4,76	20,00
Србобран	4	81	7 703	100,00	28	100,00	34,57
1. Коалиција СПС, СДПС, ПС, СРС, СНС	1	28	5 167	67,08	20	71,43	71,43
2. Групе грађана - укупно	1	22	1 212	15,73	4	14,29	18,18
3. Коалиција Нови ДСС, ПОКС	1	21	666	8,65	2	7,14	9,52
4. Савез војвођанских Мађара-Vajdasági Magyar Szövetség	1	10	658	8,54	2	7,14	20,00
Сремски Карловци	4	81	3 864	100,00	25	100,00	30,86
1. Коалиција СПС, СДПС, ПУПС, СНС	1	25	2 016	52,17	14	56,00	56,00
2. Групе грађана - укупно	1	22	1 085	28,08	7	28,00	31,82
3. Српска радикална странка	1	15	511	13,22	3	12,00	20,00
4. Нова Демократска странка Србије	1	19	252	6,52	1	4,00	5,26
Темерин	4	76	11 687	100,00	33	100,00	43,42
1. Коалиција СПС, СРС, ПС, СНС	1	33	7 208	61,68	21	63,64	63,64
2. Коалиција ДС, НЛС, Нови ДСС, ПОКС	1	26	2 055	17,58	6	18,18	23,08
3. Коалиција ДСВМ, СВМ, СМЈ	1	11	2 002	17,13	5	15,15	45,45
4. Коалиција СЦГ, БГС	1	6	422	3,61	1	3,03	16,67
Тител	4	90	7 060	100,00	25	100,00	27,78
1. Коалиција СПС, ПУПС, СРС, ПС, СНС	1	25	5 294	74,99	19	76,00	76,00
2. Групе грађана - укупно	2	40	1 083	15,34	4	16,00	10,00
3. Коалиција ССП, СРЦЕ, ДС	1	25	683	9,67	2	8,00	8,00
Севернобанатска област	22	575	57 368	100,00	182	100,00	31,65
1. Коалиција СНС, СПС	5	143	15 386	26,82	70	38,46	48,95
2. Савез војвођанских Мађара-Vajdasági Magyar Szövetség	6	158	16 833	29,34	62	34,07	39,24
3. Коалиција СПС, ПС, СДПС, СРС, Заветници, ПУПС, СНС	1	39	15 507	27,03	28	15,38	71,79
4. Коалиција ЛСВ, ССП, ПОКС, НПС, ДВЕРИ, СДС, СРЦЕ, ДЗВМ	1	39	3 388	5,91	6	3,30	15,38
5. Коалиција ДС, ЗЛФ, ПСГ	1	39	1 774	3,09	3	1,65	7,69
6. Коалиција НПС, ДСВМ, ГГ	1	25	932	1,62	3	1,65	12,00
7. Групе грађана - укупно	2	39	1 351	2,35	2	1,10	5,13
8. Покрет слободних грађана	1	29	759	1,32	2	1,10	6,90
9. Коалиција ДС, НПС	1	16	380	0,66	2	1,10	12,50
10. Коалиција НПС, ДЗВМ	1	18	371	0,65	2	1,10	11,11
11. ГРАЂАНСКИ САВЕЗ МАЂАРА – MAGYAR POLGÁRI SZÖVETSÉG	1	10	369	0,64	1	0,55	10,00
12. Демократска заједница војвођанских Мађара – Vajdasági Magyarok Demokratikus Közössége	1	20	318	0,55	1	0,55	5,00
Кикинда	5	142	22 753	100,00	39	100,00	27,46
1. Коалиција СПС, ПС, СДПС, СРС, Заветници, ПУПС, СНС	1	39	15 507	68,15	28	71,79	71,79
2. Коалиција ЛСВ, ССП, ПОКС, НПС, ДВЕРИ, СДС, СРЦЕ, ДЗВМ	1	39	3 388	14,89	6	15,38	15,38

1.3. Предлагачи изборних листа према броју кандидата, броју гласова и изабраним одборницима скупштина општина и градова, 2024. године (наставак)

Подручје Општина Предлагачи (политичке странке-групе грађана)	Број изборних листа	Број кандидата укупно	Број гласова које су добили		Изабрано одборника		
			укупно	%	укупно	% од одборни- чких места	% од кандидо- ваних
3. Коалиција ДС, ЗЛФ, ПСГ	1	39	1 774	7,80	3	7,69	7,69
4. Савез војвођанских Мађара-Vajdasági Magyar Szövetség	1	15	1 415	6,22	2	5,13	13,33
5. Групе грађана - укупно	1	10	669	2,94	-	-	-
Ада	3	78	7 555	100,00	29	100,00	37,18
1. Коалиција СНС, СПС	1	29	4 752	62,90	19	65,52	65,52
2. Савез војвођанских Мађара-Vajdasági Magyar Szövetség	1	29	2 485	32,89	9	31,03	31,03
3. Демократска заједница војвођанских Мађара – Vajdasági Magyarok Demokratikus Közössége	1	20	318	4,21	1	3,45	5,00
Кањижа	3	87	9 712	100,00	29	100,00	33,33
1. Савез војвођанских Мађара-Vajdasági Magyar Szövetség	1	29	6 214	63,98	19	65,52	65,52
2. Коалиција СНС, СПС	1	29	2 739	28,20	8	27,59	27,59
3. Покрет слободних грађана	1	29	759	7,82	2	6,90	6,90
Нови Кнежевац	3	78	4 447	100,00	31	100,00	39,74
1. Коалиција СНС, СПС	1	31	2 680	60,27	19	61,29	61,29
2. Савез војвођанских Мађара-Vajdasági Magyar Szövetség	1	31	1 387	31,19	10	32,26	32,26
3. Коалиција ДС, НПС	1	16	380	8,55	2	6,45	12,50
Сента	5	122	8 269	100,00	29	100,00	23,77
1. Савез војвођанских Мађара-Vajdasági Magyar Szövetség	1	29	3 747	45,31	14	48,28	48,28
2. Коалиција СНС, СПС	1	29	2 539	30,71	9	31,03	31,03
3. Коалиција НПС, ДСВМ, ГГ	1	25	932	11,27	3	10,34	12,00
4. Групе грађана - укупно	1	29	682	8,25	2	6,90	6,90
5. ГРАЂАНСКИ САВЕЗ МАЂАРА – MAGYAR POLGÁRI SZÖVETSÉG	1	10	369	4,46	1	3,45	10,00
Чока	3	68	4 632	100,00	25	100,00	36,76
1. Коалиција СНС, СПС	1	25	2 676	57,77	15	60,00	60,00
2. Савез војвођанских Мађара-Vajdasági Magyar Szövetség	1	25	1 585	34,22	8	32,00	32,00
3. Коалиција НПС, ДЗВМ	1	18	371	8,01	2	8,00	11,11
Севернобачка област	11	444	69 540	100,00	127	100,00	28,60
1. Коалиција СПС, ПС, СДПС, СРС, Заветници, ПУПС, СНС	1	67	25 893	37,23	35	27,56	52,24
2. Савез војвођанских Мађара-Vajdasági Magyar Szövetség	2	92	16 280	23,41	30	23,62	32,61
3. Коалиција СНС, СПС	2	60	7 915	11,38	26	20,47	43,33
4. Коалиција ДСВМ, СВМ, СМЈ	1	35	7 072	10,17	19	14,96	54,29
5. Коалиција ДС, ЗЛФ, НПС, ЛСВ, ДЗХ	1	67	7 721	11,10	10	7,87	14,93
6. Коалиција ДСХВ, СПП	1	67	2 182	3,14	3	2,36	4,48
7. Коалиција НПС, ССП, ДС, ЗЛФ, ДЗВМ	1	35	1 309	1,88	3	2,36	8,57
8. Црногорска партија – Crnogorska partija	1	13	255	0,37	1	0,79	7,69
9. Групе грађана - укупно	1	8	913	1,31	-	-	-

1.3. Предлагачи изборних листа према броју кандидата, броју гласова и изабраним одборницима скупштина општина и градова, 2024. године (наставак)

Подручје Општина Предлагачи (политичке странке-групе грађана)	Број изборних листа	Број кандидата укупно	Број гласова које су добили		Изабрано одборника		
			укупно	%	укупно	% од одборни- чких места	% од кандидо- ваних
Субот ица	5	276	50 486	100,00	67	100,00	24,28
1. Коалиција СПС, ПС, СДПС, СРС, Заветници, ПУПС, СНС	1	67	25 893	51,29	35	52,24	52,24
2. Савез војвођанских Мађара-Vajdasági Magyar Szövetség	1	67	13 777	27,29	19	28,36	28,36
3. Коалиција ДС, ЗЛФ, НПС, ЛСВ, ДЗХ	1	67	7 721	15,29	10	14,93	14,93
4. Коалиција ДСХВ, СПП	1	67	2 182	4,32	3	4,48	4,48
5. Групе грађана - укупно	1	8	913	1,81	-	-	-
Бачка Топола	3	105	13 253	100,00	35	100,00	33,33
1. Коалиција ДСВМ, СВМ, СМЈ	1	35	7 072	53,36	19	54,29	54,29
2. Коалиција СНС, СПС	1	35	4 872	36,76	13	37,14	37,14
3. Коалиција НПС, ССП, ДС, ЗЛФ, ДЗВМ	1	35	1 309	9,88	3	8,57	8,57
Мали Иђош	3	63	5 801	100,00	25	100,00	39,68
1. Коалиција СНС, СПС	1	25	3 043	52,46	13	52,00	52,00
2. Савез војвођанских Мађара-Vajdasági Magyar Szövetség	1	25	2 503	43,15	11	44,00	44,00
3. Црногорска партија – Crnogorska partija	1	13	255	4,40	1	4,00	7,69
Средњобанатска област	20	616	73 731	100,00	177	100,00	28,73
1. Коалиција СПС, ПС, СДПС, СРС, Заветници, ПУПС, СНС	1	67	27 103	36,76	41	23,16	61,19
2. Коалиција СПС, СДПС, СРС, СНС	1	31	4 818	6,53	21	11,86	67,74
3. Коалиција СПС, СДПС, ПУПС, СРС, СНС	1	25	3 675	4,98	20	11,30	80,00
4. Коалиција СПС, СДПС, ПУПС, СРС, Заветници, СНС	1	31	5 262	7,14	18	10,17	58,06
5. Српска напредна странка	1	23	3 976	5,39	14	7,91	60,87
6. Коалиција ССП, Нови ДСС, ПСГ, ПОКС, ГГ, ГГ, ГГ	1	67	8 015	10,87	12	6,78	17,91
7. Групе грађана - укупно	4	95	4 581	6,21	10	5,65	10,53
8. Коалиција ДС, ЗЛФ, ЛСВ, НПС, НЛС, СРЦЕ	1	66	6 506	8,82	9	5,08	13,64
9. Савез војвођанских Мађара-Vajdasági Magyar Szövetség	3	79	3 008	4,08	8	4,52	10,13
10. Покрет социјалиста	1	31	1 825	2,48	6	3,39	19,35
11. Социјалистичка партија Србије	1	23	1 693	2,30	6	3,39	26,09
12. Коалиција ДС, Нови ДСС, НПС, ПСГ, СРЦЕ, ЛСВ, ПОКС	1	31	1 386	1,88	6	3,39	19,35
13. Коалиција ДС, НПС	1	22	1 050	1,42	3	1,69	13,64
14. Коалиција ДСВМ, СВМ, СМЈ	1	14	609	0,83	2	1,13	14,29
15. Српска радикална странка	1	11	224	0,30	1	0,56	9,09
Зрењанин	5	253	45 651	100,00	67	100,00	26,48
1. Коалиција СПС, ПС, СДПС, СРС, Заветници, ПУПС, СНС	1	67	27 103	59,37	41	61,19	61,19
2. Коалиција ССП, Нови ДСС, ПСГ, ПОКС, ГГ, ГГ, ГГ	1	67	8 015	17,56	12	17,91	17,91
3. Коалиција ДС, ЗЛФ, ЛСВ, НПС, НЛС, СРЦЕ	1	66	6 506	14,25	9	13,43	13,64
4. Групе грађана - укупно	1	30	2 383	5,22	3	4,48	10,00
5. Савез војвођанских Мађара-Vajdasági Magyar Szövetség	1	23	1 644	3,60	2	2,99	8,70

1.3. Предлагачи изборних листа према броју кандидата, броју гласова и изабраним одборницима скупштина општина и градова, 2024. године (наставак)

Подручје Општина Предлагачи (политичке странке-групе грађана)	Број изборних листа	Број кандидата укупно	Број гласова које су добили		Изабрано одборника		
			укупно	%	укупно	% од одборни- чких места	% од кандидо- ваних
Житиште	3	93	7 150	100,00	31	100,00	33,33
1. Коалиција СПС, СДПС, СРС, СНС	1	31	4 818	67,38	21	67,74	67,74
2. Коалиција ДС, Нови ДСС, НПС, ПСГ, СРЦЕ, ЛСВ, ПОКС	1	31	1 386	19,38	6	19,35	19,35
3. Савез војвођанских Мађара-Vajdasági Magyar Szövetség	1	31	946	13,23	4	12,90	12,90
Нова Црња	3	70	4 729	100,00	25	100,00	35,71
1. Коалиција СПС, СДПС, ПУПС, СРС, СНС	1	25	3 675	77,71	20	80,00	80,00
2. Групе грађана - укупно	1	20	636	13,45	3	12,00	15,00
3. Савез војвођанских Мађара-Vajdasági Magyar Szövetség	1	25	418	8,84	2	8,00	8,00
Нови Бечеј	5	120	9 561	100,00	31	100,00	25,83
1. Коалиција СПС, СДПС, ПУПС, СРС, Заветници, СНС	1	31	5 262	55,04	18	58,06	58,06
2. Покрет социјалиста	1	31	1 825	19,09	6	19,35	19,35
3. Коалиција ДС, НПС	1	22	1 050	10,98	3	9,68	13,64
4. Групе грађана - укупно	1	22	815	8,52	2	6,45	9,09
5. Коалиција ДСВМ, СВМ, СМЈ	1	14	609	6,37	2	6,45	14,29
Сечањ	4	80	6 640	100,00	23	100,00	28,75
1. Српска напредна странка	1	23	3 976	59,88	14	60,87	60,87
2. Социјалистичка партија Србије	1	23	1 693	25,50	6	26,09	26,09
3. Групе грађана - укупно	1	23	747	11,25	2	8,70	8,70
4. Српска радикална странка	1	11	224	3,37	1	4,35	9,09
Сремска област	35	911	134 450	100,00	282	100,00	30,95
1. Коалиција СПС, ПС, СДПС, СРС, Заветници, ПУПС, СНС	2	96	33 424	24,86	71	25,18	73,96
2. Групе грађана - укупно	13	268	23 087	17,17	41	14,54	15,30
3. Коалиција СПС, ПУПС, СРС, СВМ, СНС	1	61	20 782	15,46	39	13,83	63,93
4. Коалиција СПС, СДПС, ПУПС, СРС, ПС, СНС	1	39	11 042	8,21	30	10,64	76,92
5. Коалиција СНС, СПС, ПУПС, СРС, Заветници	1	30	10 034	7,46	27	9,57	90,00
6. Коалиција СПС, СДПС, СРС, Заветници, НСС, СНС	1	37	12 412	9,23	22	7,80	59,46
7. Коалиција СПС, СРС, СНС	1	19	3 620	2,69	16	5,67	84,21
8. Коалиција ДС, Нови ДСС, ССП, Двери	1	26	3 632	2,70	9	3,19	34,62
9. Коалиција ССП, ДС, СРЦЕ, НПС	1	26	3 114	2,32	6	2,13	23,08
10. Коалиција СРЦЕ, ЗЛФ, Нови ДСС, НПС, ГГ, НЛС, ГГ	1	53	3 029	2,25	6	2,13	11,32
11. Коалиција ССП, НПС, ДС, ГГ	1	61	2 631	1,96	5	1,77	8,20
12. Народни покрет Србије	2	25	1 013	0,75	3	1,06	12,00
13. Нова Демократска странка Србије	1	16	1 229	0,91	2	0,71	12,50
14. Коалиција ДС, ССП, НЛС	1	20	932	0,69	2	0,71	10,00
15. Коалиција НПС, ПСГ, ДС, НЛС, ПОКС	1	37	981	0,73	1	0,35	2,70
16. Руска странка	1	10	856	0,64	1	0,35	10,00
17. Коалиција ЗЛФ, ЛСВ	1	26	809	0,60	1	0,35	3,85
18. Коалиција Нови ДСС, ПОКС, Двери	1	31	703	0,52	-	-	-
19. Покрет обнове Краљевине Србије	1	15	534	0,40	-	-	-
20. ЕВРОПСКА ЗЕЛЕНА ПАРТИЈА –ЕВРОПЕЈСКАЯ ПАРТИЈА ЗЕЛЕНЫХ	1	5	324	0,24	-	-	-
21. Народна странка	1	10	262	0,19	-	-	-

1.3. Предлагачи изборних листа према броју кандидата, броју гласова и изабраним одборницима скупштина општина и градова, 2024. године (наставак)

Подручје Општина Предлагачи (политичке странке-групе грађана)	Број изборних листа	Број кандидата укупно	Број гласова које су добили		Изабрано одборника		
			укупно	%	укупно	% од одборни- чких места	% од кандидо- ваних
Сремска Мит ровица	6	240	33 649	100,00	61	100,00	25,42
1. Коалиција СПС, ПУПС, СРС, СВМ, СНС	1	61	20 782	61,76	39	63,93	63,93
2. Групе грађана - укупно	3	87	9 533	28,33	17	27,87	19,54
3. Коалиција ССП, НПС, ДС, ГГ	1	61	2 631	7,82	5	8,20	8,20
4. Коалиција Нови ДСС, ПОКС, Двери	1	31	703	2,09	-	-	-
Инђија	5	137	21 473	100,00	37	100,00	27,01
1. Коалиција СПС, СДПС, СРС, Заветници, НСС, СНС	1	37	12 412	57,80	22	59,46	59,46
2. Групе грађана - укупно	3	63	8 080	37,63	14	37,84	22,22
3. Коалиција НПС, ПСГ, ДС, НЛС, ПОКС	1	37	981	4,57	1	2,70	2,70
Ириг	3	42	4 426	100,00	19	100,00	45,24
1. Коалиција СПС, СРС, СНС	1	19	3 620	81,79	16	84,21	84,21
2. Народни покрет Србије	1	13	583	13,17	2	10,53	15,38
3. Групе грађана - укупно	1	10	223	5,04	1	5,26	10,00
Пећинци	5	82	11 729	100,00	30	100,00	36,59
1. Коалиција СНС, СПС, ПУПС, СРС, Заветници	1	30	10 034	85,55	27	90,00	90,00
2. Коалиција ДС, ССП, НЛС	1	20	932	7,95	2	6,67	10,00
3. Народни покрет Србије	1	12	430	3,67	1	3,33	8,33
4. Групе грађана - укупно	2	20	333	2,84	-	-	-
Рума	6	126	22 951	100,00	43	100,00	34,13
1. Коалиција СПС, ПС, СДПС, СРС, Заветници, ПУПС, СНС	1	43	16 619	72,41	33	76,74	76,74
2. Коалиција ССП, ДС, СРЦЕ, НПС	1	26	3 114	13,57	6	13,95	23,08
3. Нова Демократска странка Србије	1	16	1 229	5,35	2	4,65	12,50
4. Руска странка	1	10	856	3,73	1	2,33	10,00
5. Коалиција ЗЛФ, ЛСВ	1	26	809	3,52	1	2,33	3,85
6. ЕВРОПСКА ЗЕЛЕНА ПАРТИЈА –ЕВРОПЕЈСКАЯ ПАРТИЈА ЗЕЛЕНЫХ	1	5	324	1,41	-	-	-
Стара Пазова	8	219	25 548	100,00	53	100,00	24,20
1. Коалиција СПС, ПС, СДПС, СРС, Заветници, ПУПС, СНС	1	53	16 805	65,78	38	71,70	71,70
2. Групе грађана - укупно	4	88	4 918	19,25	9	16,98	10,23
3. Коалиција СРЦЕ, ЗЛФ, Нови ДСС, НПС, ГГ, НЛС, ГГ	1	53	3 029	11,86	6	11,32	11,32
4. Покрет обнове Краљевине Србије	1	15	534	2,09	-	-	-
5. Народна странка	1	10	262	1,03	-	-	-
Шид	2	65	14 674	100,00	39	100,00	60,00
1. Коалиција СПС, СДПС, ПУПС, СРС, ПС, СНС	1	39	11 042	75,25	30	76,92	76,92
2. Коалиција ДС, Нови ДСС, ССП, Двери	1	26	3 632	24,75	9	23,08	34,62
СРБИЈА – ЈУГ	597	17 627	1 609 441	100,00	3 703	100,00	21,01
1. Групе грађана - укупно	123	3 421	223 497	13,89	446	12,04	13,04
2. Српска напредна странка	10	395	79 500	4,94	246	6,64	62,28
3. Коалиција СНС, ПУПС	12	367	57 588	3,58	212	5,73	57,77
4. Коалиција СНС, СДПС	9	350	73 130	4,54	198	5,35	56,57
5. Социјалистичка партија Србије	49	1 521	65 257	4,05	182	4,91	11,97
6. Коалиција СНС, СДПС, ПУПС	7	225	40 007	2,49	139	3,75	61,78
7. Коалиција СПС, ЈС	20	841	64 330	4,00	107	2,89	12,72

1.3. Предлагачи изборних листа према броју кандидата, броју гласова и изабраним одборницима скупштина општина и градова, 2024. године (наставак)

Подручје Општина Предлагачи (политичке странке-групе грађана)	Број изборних листа	Број кандидата укупно	Број гласова које су добили		Изабрано одборника		
			укупно	%	укупно	% од одборни- чких места	% од кандидо- ваних
8. Коалиција СНС, СПС, СДПС, ПУПС, ЈС, СРС, ПС, Заветници	6	162	66 048	4,10	94	2,54	58,02
9. Коалиција СНС, СПС	3	99	23 735	1,47	84	2,27	84,85
10. Коалиција СНС, ПУПС, СРС	2	109	33 923	2,11	57	1,54	52,29
11. Коалиција СНС, СДПС, ПУПС, ПС	2	81	18 033	1,12	52	1,40	64,20
12. Народни покрет Србије	14	325	16 187	1,01	52	1,40	16,00
13. Коалиција СНС, ПУПС, СРС, СДПС	2	62	13 651	0,85	47	1,27	75,81
14. Коалиција СНС, ПУПС, СДПС, ЗС, ГГ	1	70	36 950	2,30	42	1,13	60,00
15. Коалиција СПС, СДПС, ПУПС, ЗС, ЈС, СРС, ПС, СНП, Заветници, СНС	1	75	23 142	1,44	40	1,08	53,33
16. Коалиција СНС, СДПС, БС, ПС, ЗС, ПСС-БК, ПУПС	1	87	36 136	2,25	38	1,03	43,68
17. Коалиција Нови ДСС, ПОКС	18	506	23 509	1,46	38	1,03	7,51
18. Странка демократске акције Санџака – Stranka demokratske akcije Sandžaka	5	154	19 510	1,21	38	1,03	24,68
19. Коалиција СПС, ПУПС, ЈС, СРС, Заветници, СНС	3	77	11 137	0,69	38	1,03	49,35
20. Странка правде и помирења	6	187	20 044	1,25	36	0,97	19,25
21. Коалиција СНС, СДПС, ЗС, ПС, ПУПС	1	69	28 808	1,79	35	0,95	50,72
22. Коалиција СНС, Вукови, СДПС, ПУПС, ЗС	1	55	12 488	0,78	35	0,95	63,64
23. Коалиција СНС, ПС, ПУПС	2	58	8 116	0,50	35	0,95	60,34
24. Коалиција СНС, ПС, СДПС, СНП, СРС	1	59	21 010	1,31	34	0,92	57,63
25. Коалиција СНС, ПС, ПУПС, ЗС, СПО, СДПС	1	70	23 911	1,49	33	0,89	47,14
26. Коалиција СНС, ПУПС, ЈС	1	55	14 139	0,88	31	0,84	56,36
27. Коалиција СПС, ПУПС, Заветници, СРС, ЗС, СДПС, НСС, ЈС, ПС, СНП, СНС	1	51	20 955	1,30	30	0,81	58,82
28. Коалиција СНС, ГГ	1	31	4 562	0,28	30	0,81	96,77
29. Здрава Србија	7	177	8 622	0,54	28	0,76	15,82
30. Коалиција СПС, СДПС, СРС, Заветници, СНС	1	49	8 717	0,54	27	0,73	55,10
31. Коалиција ДС, ССП	7	222	9 715	0,60	26	0,70	11,71
32. Коалиција ССП, НПС, ДС	5	156	12 208	0,76	25	0,68	16,03
33. Коалиција СНС, СНП, ПУПС, СРС, ПС, СДПС	1	45	6 700	0,42	24	0,65	53,33
34. Коалиција СДП, СДПС	2	65	18 501	1,15	23	0,62	35,38
35. Коалиција СНС, СПС, ЗС, СРС, ПС, ПУПС	1	41	7 364	0,46	23	0,62	56,10
36. Српски покрет Двери	10	280	10 600	0,66	22	0,59	7,86
37. Народна странка	7	226	7 810	0,49	22	0,59	9,73
38. Коалиција СНС, ПУПС, УСС	1	27	6 765	0,42	22	0,59	81,48
39. Коалиција СНС, СПС, ЗС, ПУПС, СРС	1	37	5 854	0,36	22	0,59	59,46
40. Коалиција СНС, ПУПС, СДПС, ПСС-БК, УСС	1	31	5 149	0,32	22	0,59	70,97
41. Коалиција СНС, СРС, ПС	1	31	5 043	0,31	22	0,59	70,97
42. Коалиција СНС, УСС	1	27	4 190	0,26	21	0,57	77,78
43. Коалиција СНС, ЗС	1	27	3 747	0,23	21	0,57	77,78
44. Коалиција СНС, СНП, ПУПС	1	33	3 699	0,23	21	0,57	63,64
45. Коалиција СНС, СПС, ПУПС, ПС, СДПС	1	27	4 575	0,28	20	0,54	74,07
46. Коалиција СПС, СДПС, ПУПС, СРС, Заветници, СНС	1	25	4 440	0,28	20	0,54	80,00
47. Српска странка Заветници	12	331	10 548	0,66	19	0,51	5,74
48. Коалиција СПС, ПУПС, СРС, СНС	1	41	8 144	0,51	19	0,51	46,34
49. Коалиција СНС, СДПС, НСС, СРС, ПУПС	1	31	7 119	0,44	19	0,51	61,29
50. Коалиција ССП, НПС, ДС, СРЦЕ, НЛС, Заједно, ГДП, ГГ	1	70	16 480	1,02	18	0,49	25,71

1.3. Предлагачи изборних листа према броју кандидата, броју гласова и изабраним одборницима скупштина општина и градова, 2024. године (наставак)

Подручје Општина Предлагачи (политичке странке-групе грађана)	Број изборних листа	Број кандидата укупно	Број гласова које су добили		Изабрано одборника		
			укупно	%	укупно	% од одборни- чких места	% од кандидо- ваних
51. Коалиција Заједно, ДС, СПО, ПОКС, ССП, ГДП	1	69	15 600	0,97	18	0,49	26,09
52. Ново лице Србије	11	218	8 638	0,54	18	0,49	8,26
53. Коалиција СНС, СДПС, СНП	1	35	4 154	0,26	18	0,49	51,43
54. Коалиција СНС, ПУПС, СДПС, ЗС, СПС	1	33	3 178	0,20	18	0,49	54,55
55. Коалиција НПС, ПСГ, ЗЛФ, ДС	5	111	18 338	1,14	17	0,46	15,32
56. Коалиција ЗЛФ, ССП, Нови ДСС, НЛС, НПС, ДС	1	51	12 436	0,77	17	0,46	33,33
57. Коалиција ДС, НПС	4	120	4 013	0,25	17	0,46	14,17
58. Коалиција СНС, БС, ЗС	1	29	3 335	0,21	17	0,46	58,62
59. Коалиција СНС, УСС, СДПС, СРС	1	25	2 631	0,16	17	0,46	68,00
60. Коалиција СНС, ПС	1	19	570	0,04	17	0,46	89,47
61. Коалиција СНС, СНП, ЗС, СДПС	1	31	7 021	0,44	16	0,43	51,61
62. ПАРТИЈА ЗА ДЕМОКРАТСКО ДЕЛОВАЊЕ – PARTIA PËR VEPRIM DEMOKRATIK	2	79	6 151	0,38	16	0,43	20,25
63. Коалиција СПС, СДПС, СРС, СНС	1	21	2 454	0,15	16	0,43	76,19
64. Јединствена Србија	17	509	9 003	0,56	15	0,41	2,95
65. Демократска странка	6	139	4 842	0,30	15	0,41	10,79
66. Коалиција СНС, СПС, ПУПС, ЗС, Заветници	1	27	3 706	0,23	15	0,41	55,56
67. Коалиција СНС, СДПС, УСС	1	25	3 527	0,22	15	0,41	60,00
68. Коалиција ПОКС, ССП, Нови ДСС, ДС, НПС, ГДП	1	87	13 787	0,86	14	0,38	16,09
69. Коалиција СНС, СДПС, ПУПС, УСС	1	25	4 051	0,25	14	0,38	56,00
70. Коалиција СНС, СПС, ПУПС, СРС, Заветници	1	21	3 598	0,22	14	0,38	66,67
71. Коалиција СНС, ЗС, СПС, ПУПС	1	25	3 522	0,22	14	0,38	56,00
72. Коалиција СНС, СДПС, ЗС	1	23	4 729	0,29	12	0,32	52,17
73. Коалиција СНС, СНП, ПУПС, ЗС	1	27	3 907	0,24	12	0,32	44,44
74. Коалиција СПС, СНС, ПУПС, Заветници, ЈС, СРС, СДПС	1	19	3 811	0,24	12	0,32	63,16
75. Уједињена сељачка странка	1	27	2 714	0,17	12	0,32	44,44
76. Коалиција СДП, СДПС, ДПС-DPS	1	41	4 623	0,29	11	0,30	26,83
77. Коалиција ДС, ЗЛФ, ГГ	1	35	4 478	0,28	11	0,30	31,43
78. Коалиција НПС, ГГ	1	75	9 804	0,61	10	0,27	13,33
79. Коалиција СНС, СПС, СРС, Заветници	2	57	3 110	0,19	10	0,27	17,54
80. Коалиција Заветници, Двери	6	219	7 892	0,49	9	0,24	4,11
81. Коалиција ССП, ДС, ГДП, НПС	1	59	5 572	0,35	9	0,24	15,25
82. Коалиција НПС, НЛС	2	48	3 611	0,22	9	0,24	18,75
83. Демократска партија Албанаца – Partia demokratike Shqiptare	1	38	3 245	0,20	9	0,24	23,68
84. Коалиција НАРОДНА, ДС	1	43	2 712	0,17	9	0,24	20,93
85. Коалиција Заједно, ДС	1	33	1 575	0,10	9	0,24	27,27
86. Коалиција ССП, ДС, СРЦЕ, НПС	1	70	6 127	0,38	8	0,22	11,43
87. Коалиција АЗП, ДУА	1	41	3 494	0,22	8	0,22	19,51
88. Демократска партија – Partia demokratike	2	49	2 833	0,18	8	0,22	16,33
89. Коалиција ДС, НПС, НЛС	1	33	1 431	0,09	8	0,22	24,24
90. Коалиција СНС, УСС, ЈС, ПС, СДПС, СПС	1	41	3 292	0,20	7	0,19	17,07
91. Покрет за демократски прогрес – Lëvizja e Progresit Demokratik	1	41	3 155	0,20	7	0,19	17,07
92. Алтернатива за промене - Alternativa për ndryshim	1	38	2 825	0,18	7	0,19	18,42
93. Српска радикална странка	19	404	8 121	0,50	6	0,16	1,49

1.3. Предлагачи изборних листа према броју кандидата, броју гласова и изабраним одборницима скупштина општина и градова, 2024. године (наставак)

Подручје Општина Предлагачи (политичке странке-групе грађана)	Број изборних листа	Број кандидата укупно	Број гласова које су добили		Изабрано одборника		
			укупно	%	укупно	% од одборни- чких места	% од кандидо- ваних
94. Коалиција СНС, СДПС, СРС, ПУПС, Заветници	1	21	7 517	0,47	6	0,16	28,57
95. Коалиција Срце, Заједно, ГГ, ЗЛФ, ГГ	1	66	6 503	0,40	6	0,16	9,09
96. Коалиција Нови ДСС, ПОКС, Двери	1	23	4 266	0,27	6	0,16	26,09
97. Коалиција НС, ДС, ВНС-PNR, ЗЗС	1	35	3 802	0,24	6	0,16	17,14
98. Покрет обнове Краљевине Србије	4	90	2 606	0,16	6	0,16	6,67
99. Коалиција СДП, СНС	1	37	2 260	0,14	6	0,16	16,22
100. Покрет за реформе - Lëvizja për Reforma	1	19	2 172	0,13	6	0,16	31,58
101. СРБИЈА ЦЕНТАР	3	56	1 882	0,12	6	0,16	10,71
102. Коалиција СПС, СДПС, ДПБ	1	23	1 754	0,11	6	0,16	26,09
103. Коалиција ДС, ЗЛФ, ССП	1	35	1 360	0,08	6	0,16	17,14
104. Коалиција СПС, СРС, СНС	1	47	4 691	0,29	5	0,14	10,64
105. Коалиција СДП, СПС	1	39	1 784	0,11	5	0,14	12,82
106. Коалиција Нови ДСС, ПОКС, ГГ	2	56	1 498	0,09	5	0,14	8,93
107. Коалиција Нови ДСС, ДС, Двери, ПОКС	1	27	1 461	0,09	5	0,14	18,52
108. Коалиција ССП, НПС	2	57	1 425	0,09	5	0,14	8,77
109. Коалиција Заветници, НПС	1	27	976	0,06	5	0,14	18,52
110. ЗАЈЕДНО	1	29	880	0,05	5	0,14	17,24
111. Руска странка	8	114	5 207	0,32	4	0,11	3,51
112. Коалиција Народна, НС, ГГ, ПОКС	1	75	2 885	0,18	4	0,11	5,33
113. Коалиција Нови ДСС, НПС, ДС, СРЦЕ, НЛС	1	60	2 827	0,18	4	0,11	6,67
114. ЕВРОПСКА ЗЕЛЕНА ПАРТИЈА –ЕВРОПЕЈСКАЈА ПАРТИЈА ЗЕЛЕНЬИХ	3	50	2 538	0,16	4	0,11	8,00
115. Влашка странка "Мост"	1	22	2 447	0,15	4	0,11	18,18
116. Странка слободе и правде	3	54	2 228	0,14	4	0,11	7,41
117. Српски патриотски савез	1	41	2 130	0,13	4	0,11	9,76
118. Бошњачко српски савез	5	71	1 993	0,12	4	0,11	5,63
119. Коалиција ССП, СРЦЕ	1	55	1 768	0,11	4	0,11	7,27
120. Коалиција Нови ДСС, ДС	1	41	1 679	0,10	4	0,11	9,76
121. Српска народна партија	2	55	1 674	0,10	4	0,11	7,27
122. Коалиција Двери, ПОКС, ССП	1	41	1 585	0,10	4	0,11	9,76
123. Коалиција ССП, ДС, ГГ	2	50	1 554	0,10	4	0,11	8,00
124. Коалиција ДСС, ПОКС	3	74	1 529	0,10	4	0,11	5,41
125. Коалиција НС, ДС, ССП	1	40	1 383	0,09	4	0,11	10,00
126. Коалиција Заједно, ДС, ССП	1	25	1 311	0,08	4	0,11	16,00
127. Коалиција СПС, СРС	1	39	846	0,05	4	0,11	10,26
128. Коалиција Нови ДСС, НС, СДС, ДЈБ, ДУР	2	50	3 734	0,23	3	0,08	6,00
129. Коалиција ССП, СРЦЕ, ДС	1	75	2 950	0,18	3	0,08	4,00
130. Коалиција ССП, ВС, ПСС	1	35	2 238	0,14	3	0,08	8,57
131. Коалиција Двери, ЗС	1	41	1 921	0,12	3	0,08	7,32
132. Коалиција Двери, ПОКС	2	55	1 667	0,10	3	0,08	5,45
133. Коалиција ДС, ПСГ, ГГ	1	25	1 232	0,08	3	0,08	12,00
134. Социјалдемократска партија Србије	1	27	1 201	0,07	3	0,08	11,11
135. Коалиција Нови ДСС, ПОКС, Монархисти	2	31	1 198	0,07	3	0,08	9,68
136. Коалиција Заветници, ПОКС, Двери	1	18	790	0,05	3	0,08	16,67
137. Коалиција Нови ДСС, Народна, ДЈБ, ДУР, СДС	2	46	2 533	0,16	2	0,05	4,35
138. Коалиција СРЦЕ, НПС, НЛС	1	69	2 307	0,14	2	0,05	2,90
139. Коалиција Заветници, ПОКС	1	42	1 386	0,09	2	0,05	4,76
140. Коалиција ДСС, МОНАРХИСТИ	3	48	1 225	0,08	2	0,05	4,17
141. Коалиција ДС, ПОКС, Заједно, НПС, НС, ГГ	1	25	807	0,05	2	0,05	8,00

1.3. Предлагачи изборних листа према броју кандидата, броју гласова и изабраним одборницима скупштина општина и градова, 2024. године (наставак)

Подручје Општина Предлагачи (политичке странке-групе грађана)	Број изборних листа	Број кандидата укупно	Број гласова које су добили		Изабрано одборника		
			укупно	%	укупно	% од одборни- чких места	% од кандидо- ваних
142. Коалиција ДС, ССП, НЛС	1	31	720	0,04	2	0,05	6,45
143. Социјалдемократска странка	1	16	691	0,04	2	0,05	12,50
144. Коалиција ЗС, НС	1	27	642	0,04	2	0,05	7,41
145. Коалиција ПОКС, ДС	1	30	597	0,04	2	0,05	6,67
146. Демократска партија Бугара – Демократическа партија на Българите	1	20	407	0,03	2	0,05	10,00
147. Коалиција НПС, ДС, СДС, ПСГ	1	21	1 928	0,12	1	0,03	4,76
148. Доста је било	2	76	1 707	0,11	1	0,03	1,32
149. Црногорска партија – Crnogorska partija	1	32	1 135	0,07	1	0,03	3,13
150. Коалиција Двери, Заветници, НЛС	1	13	783	0,05	1	0,03	7,69
151. Савез 90/Зелених Србије	3	60	746	0,05	1	0,03	1,67
152. Јака Србија - Silné Srbsko	1	49	715	0,04	1	0,03	2,04
153. Коалиција Бунт, ГГ	2	13	648	0,04	1	0,03	7,69
154. Коалиција НПС, Нови ДСС, ПОКС, НЛС	1	30	601	0,04	1	0,03	3,33
155. Демократска унија Албанаца- Unioni demokratik Shqiptar	1	13	563	0,03	1	0,03	7,69
156. Коалиција Двери, БУНТ	1	11	499	0,03	1	0,03	9,09
157. Коалиција Нови ДСС, НЛС	1	17	425	0,03	1	0,03	5,88
158. Коалиција ДЈБ, НПС	1	13	423	0,03	1	0,03	7,69
159. Коалиција Народна, НПС, НЛС	1	10	421	0,03	1	0,03	10,00
160. Коалиција Двери, НЛС	1	15	383	0,02	1	0,03	6,67
161. Коалиција Нови ДСС, Заветници, ПОКС	1	29	307	0,02	1	0,03	3,45
162. Коалиција НС, СДС, ДЈБ, ДУР	1	19	293	0,02	1	0,03	5,26
163. Коалиција Двери, Нови ДСС, ПОКС, Заветници, ГГ	1	12	241	0,01	1	0,03	8,33
164. Зелена Странка Србије - Zelená Strana Srbska	5	41	1 203	0,07	-	-	-
165. Коалиција БУНТ, Двери, Ратни Ветерани, Народна	1	21	805	0,05	-	-	-
166. Коалиција ГСГС, ГСМ, ВНС, БГС, СЦГ	1	26	461	0,03	-	-	-
167. Коалиција СРПСКА МОНАРХИСТИЧКА СТРАНКА, ДСС	1	15	405	0,03	-	-	-
168. Коалиција СЦГ, ГСГС, БГС/ВГС	1	10	367	0,02	-	-	-
169. Коалиција Народна, Двери	1	20	359	0,02	-	-	-
170. Влашка народна странка – Partia neamului rumânesc	1	10	207	0,01	-	-	-
171. Нова Демократска странка Србије	1	9	78	-	-	-	-
172. Демократска партија Македонаца – Демократска партија на македонците	1	7	76	-	-	-	-
173. Ромска странка Јединство	1	4	71	-	-	-	-
174. Унија Рома Србије	1	5	15	-	-	-	-
Регион Шумадије и Западне Србије	307	9 935	924 521	100,00	2 009	100,00	20,22
1. Групе грађана - укупно	66	2 006	125 657	13,59	271	13,49	13,51
2. Српска напредна странка	4	162	29 318	3,17	109	5,43	67,28
3. Коалиција СНС, ПУПС	7	204	32 176	3,48	106	5,28	51,96
4. Социјалистичка партија Србије	22	765	35 685	3,86	89	4,43	11,63
5. Коалиција СНС, СДПС, ПУПС	4	146	29 335	3,17	86	4,28	58,90
6. Коалиција СПС, ЈС	13	495	41 377	4,48	67	3,33	13,54
7. Коалиција СНС, ПУПС, СДПС, ЗС, ГГ	1	70	36 950	4,00	42	2,09	60,00
8. Коалиција СПС, СДПС, ПУПС, ЗС, ЈС, СРС, ПС, СНП, Заветници, СНС	1	75	23 142	2,50	40	1,99	53,33

1.3. Предлагачи изборних листа према броју кандидата, броју гласова и изабраним одборницима скупштина општина и градова, 2024. године (наставак)

Подручје Општина Предлагачи (политичке странке-групе грађана)	Број изборних листа	Број кандидата укупно	Број гласова које су добили		Изабрано одборника		
			укупно	%	укупно	% од одборни- чких места	% од кандидо- ваних
9. Коалиција СНС, СДПС, БС, ПС, ЗС, ПСС-БК, ПУПС	1	87	36 136	3,91	38	1,89	43,68
10. Странка демократске акције Санџака – Stranka demokratske akcije Sandžaka	5	154	19 510	2,11	38	1,89	24,68
11. Коалиција СНС, СДПС	2	84	7 808	0,84	38	1,89	45,24
12. Коалиција СНС, СДПС, ЗС, ПС, ПУПС	1	69	28 808	3,12	35	1,74	50,72
13. Коалиција СНС, ПС, СДПС, СНП, СРС	1	59	21 010	2,27	34	1,69	57,63
14. Странка правде и помирења	5	173	18 916	2,05	34	1,69	19,65
15. Коалиција СНС, ПС, ПУПС, ЗС, СПО, СДПС	1	70	23 911	2,59	33	1,64	47,14
16. Народни покрет Србије	5	143	9 962	1,08	33	1,64	23,08
17. Коалиција СНС, ПУПС, ЈС	1	55	14 139	1,53	31	1,54	56,36
18. Коалиција СПС, ПУПС, Заветници, СРС, ЗС, СДПС, НСС, ЈС, ПС, СНП, СНС	1	51	20 955	2,27	30	1,49	58,82
19. Коалиција СПС, СДПС, СРС, Заветници, СНС	1	49	8 717	0,94	27	1,34	55,10
20. Коалиција СПС, ПУПС, ЈС, СРС, Заветници, СНС	1	35	8 261	0,89	27	1,34	77,14
21. Здрава Србија	4	93	6 967	0,75	26	1,29	27,96
22. Коалиција СНС, СНП, ПУПС, СРС, ПС, СДПС	1	45	6 700	0,72	24	1,19	53,33
23. Коалиција СДП, СДПС	2	65	18 501	2,00	23	1,14	35,38
24. Коалиција СНС, СПС, ЗС, СРС, ПС, ПУПС	1	41	7 364	0,80	23	1,14	56,10
25. Коалиција Нови ДСС, ПОКС	11	341	14 205	1,54	22	1,10	6,45
26. Коалиција СНС, СПС, ЗС, ПУПС, СРС	1	37	5 854	0,63	22	1,10	59,46
27. Коалиција СНС, СРС, ПС	1	31	5 043	0,55	22	1,10	70,97
28. Коалиција СНС, ЗС	1	27	3 747	0,41	21	1,05	77,78
29. Коалиција СНС, СНП, ПУПС	1	33	3 699	0,40	21	1,05	63,64
30. Коалиција СНС, СПС, ПУПС, ПС, СДПС	1	27	4 575	0,49	20	1,00	74,07
31. Коалиција СНС, ПС, ПУПС	1	35	4 325	0,47	20	1,00	57,14
32. Коалиција СНС, СПС, СДПС, ПУПС, ЈС, СРС, ПС, Заветници	1	25	9 680	1,05	19	0,95	76,00
33. Коалиција СПС, ПУПС, СРС, СНС	1	41	8 144	0,88	19	0,95	46,34
34. Коалиција ССП, НПС, ДС, СРЦЕ, НЛС, Заједно, ГДП, ГГ	1	70	16 480	1,78	18	0,90	25,71
35. Коалиција Заједно, ДС, СПО, ПОКС, ССП, ГДП	1	69	15 600	1,69	18	0,90	26,09
36. Коалиција СНС, СДПС, СНП	1	35	4 154	0,45	18	0,90	51,43
37. Коалиција СНС, ПУПС, СДПС, ЗС, СПС	1	33	3 178	0,34	18	0,90	54,55
38. Коалиција ЗЛФ, ССП, Нови ДСС, НЛС, НПС, ДС	1	51	12 436	1,35	17	0,85	33,33
39. Коалиција СНС, БС, ЗС	1	29	3 335	0,36	17	0,85	58,62
40. Коалиција СНС, СНП, ЗС, СДПС	1	31	7 021	0,76	16	0,80	51,61
41. Коалиција СНС, ПУПС, СРС, СДПС	1	25	5 057	0,55	16	0,80	64,00
42. Коалиција СПС, СДПС, СРС, СНС	1	21	2 454	0,27	16	0,80	76,19
43. Српски покрет Двери	7	217	7 738	0,84	15	0,75	6,91
44. Коалиција СНС, СПС, ПУПС, ЗС, Заветници	1	27	3 706	0,40	15	0,75	55,56
45. Коалиција ПОКС, ССП, Нови ДСС, ДС, НПС, ГДП	1	87	13 787	1,49	14	0,70	16,09
46. Српска странка Заветници	10	271	8 678	0,94	14	0,70	5,17
47. Коалиција СНС, ЗС, СПС, ПУПС	1	25	3 522	0,38	14	0,70	56,00
48. Ново лице Србије	6	135	6 185	0,67	13	0,65	9,63
49. Коалиција СНС, СДПС, ЗС	1	23	4 729	0,51	12	0,60	52,17
50. Коалиција СНС, СНП, ПУПС, ЗС	1	27	3 907	0,42	12	0,60	44,44
51. Коалиција СДП, СДПС, ДПС-DPS	1	41	4 623	0,50	11	0,55	26,83

1.3. Предлагачи изборних листа према броју кандидата, броју гласова и изабраним одборницима скупштина општина и градова, 2024. године (наставак)

Подручје Општина Предлагачи (политичке странке-групе грађана)	Број изборних листа	Број кандидата укупно	Број гласова које су добили		Изабрано одборника		
			укупно	%	укупно	% од одборни- чких места	% од кандидо- ваних
52. Коалиција ДС, ЗЛФ, ГГ	1	35	4 478	0,48	11	0,55	31,43
53. Народна странка	3	101	3 288	0,36	11	0,55	10,89
54. Коалиција ДС, НПС	3	95	3 000	0,32	11	0,55	11,58
55. Коалиција СНС, СПС, СРС, Заветници	2	57	3 110	0,34	10	0,50	17,54
56. Коалиција ССП, ДС, ГДП, НПС	1	59	5 572	0,60	9	0,45	15,25
57. Коалиција НПС, НЛС	2	48	3 611	0,39	9	0,45	18,75
58. Коалиција НАРОДНА, ДС	1	43	2 712	0,29	9	0,45	20,93
59. Коалиција Заједно, ДС	1	33	1 575	0,17	9	0,45	27,27
60. Коалиција ССП, ДС, СРЦЕ, НПС	1	70	6 127	0,66	8	0,40	11,43
61. Коалиција ДС, ССП	3	81	2 213	0,24	8	0,40	9,88
62. Коалиција ДС, НПС, НЛС	1	33	1 431	0,15	8	0,40	24,24
63. Коалиција ССП, НПС, ДС	1	27	2 555	0,28	7	0,35	25,93
64. Коалиција СНС, СДПС, СРС, ПУПС, Заветници	1	21	7 517	0,81	6	0,30	28,57
65. Коалиција Срце, Заједно, ГГ, ЗЛФ, ГГ	1	66	6 503	0,70	6	0,30	9,09
66. Коалиција Нови ДСС, ПОКС, Двери	1	23	4 266	0,46	6	0,30	26,09
67. Коалиција СДП, СНС	1	37	2 260	0,24	6	0,30	16,22
68. Коалиција ДС, ЗЛФ, ССП	1	35	1 360	0,15	6	0,30	17,14
69. Српска радикална странка	10	231	5 278	0,57	5	0,25	2,16
70. Коалиција СПС, СРС, СНС	1	47	4 691	0,51	5	0,25	10,64
71. Коалиција СДП, СПС	1	39	1 784	0,19	5	0,25	12,82
72. Коалиција Нови ДСС, ДС, Двери, ПОКС	1	27	1 461	0,16	5	0,25	18,52
73. Коалиција Заветници, Двери	3	120	4 699	0,51	4	0,20	3,33
74. Јединствена Србија	8	282	4 161	0,45	4	0,20	1,42
75. Руска странка	5	97	3 659	0,40	4	0,20	4,12
76. Коалиција Народна, НС, ГГ, ПОКС	1	75	2 885	0,31	4	0,20	5,33
77. Коалиција Нови ДСС, НПС, ДС, СРЦЕ, НЛС	1	60	2 827	0,31	4	0,20	6,67
78. ЕВРОПСКА ЗЕЛЕНА ПАРТИЈА –ЕВРОПЕЈСКАЈА ПАРТИЈА ЗЕЛЕНИХ	3	50	2 538	0,27	4	0,20	8,00
79. Српски патриотски савез	1	41	2 130	0,23	4	0,20	9,76
80. Покрет обнове Краљевине Србије	3	70	2 067	0,22	4	0,20	5,71
81. Бошњачко српски савез	5	71	1 993	0,22	4	0,20	5,63
82. Коалиција ССП, СРЦЕ	1	55	1 768	0,19	4	0,20	7,27
83. Коалиција Заједно, ДС, ССП	1	25	1 311	0,14	4	0,20	16,00
84. Коалиција ДСС, ПОКС	2	57	855	0,09	4	0,20	7,02
85. Коалиција СПС, СРС	1	39	846	0,09	4	0,20	10,26
86. Коалиција Нови ДСС, ПОКС, ГГ	1	33	834	0,09	4	0,20	12,12
87. Коалиција Двери, ЗС	1	41	1 921	0,21	3	0,15	7,32
88. Коалиција ДС, ПСГ, ГГ	1	25	1 232	0,13	3	0,15	12,00
89. Социјалдемократска партија Србије	1	27	1 201	0,13	3	0,15	11,11
90. Коалиција СРЦЕ, НПС, НЛС	1	69	2 307	0,25	2	0,10	2,90
91. Демократска странка	1	25	1 064	0,12	2	0,10	8,00
92. Социјалдемократска странка	1	16	691	0,07	2	0,10	12,50
93. Коалиција ЗС, НС	1	27	642	0,07	2	0,10	7,41
94. Коалиција ПОКС, ДС	1	30	597	0,06	2	0,10	6,67
95. Коалиција ССП, НПС	1	32	597	0,06	2	0,10	6,25
96. Коалиција НПС, ДС, СДС, ПСГ	1	21	1 928	0,21	1	0,05	4,76
97. Црногорска партија – Crnogorska partija	1	32	1 135	0,12	1	0,05	3,13
98. Доста је било	1	41	1 009	0,11	1	0,05	2,44
99. Коалиција Двери, БУНТ	1	11	499	0,05	1	0,05	9,09
100. Коалиција ССП, ДС, ГГ	1	21	454	0,05	1	0,05	4,76

1.3. Предлагачи изборних листа према броју кандидата, броју гласова и изабраним одборницима скупштина општина и градова, 2024. године (наставак)

Подручје Општина Предлагачи (политичке странке-групе грађана)	Број изборних листа	Број кандидата укупно	Број гласова које су добили		Изабрано одборника		
			укупно	%	укупно	% од одборни- чких места	% од кандидо- ваних
101. Коалиција Нови ДСС, НЛС	1	17	425	0,05	1	0,05	5,88
102. Коалиција Двери, НЛС	1	15	383	0,04	1	0,05	6,67
103. Коалиција Нови ДСС, Заветници, ПОКС	1	29	307	0,03	1	0,05	3,45
104. Странка слободе и правде	1	16	839	0,09	-	-	-
105. Коалиција БУНТ, Двери, Ратни Ветерани, Народна	1	21	805	0,09	-	-	-
106. Зелена Странка Србије - Zelená Strana Srbska	1	20	492	0,05	-	-	-
107. Коалиција ГСГС, ГСМ, ВНС, БГС, СЦГ	1	26	461	0,05	-	-	-
108. Коалиција СРПСКА МОНАРХИСТИЧКА СТРАНКА, ДСС	1	15	405	0,04	-	-	-
109. Коалиција Народна, Двери	1	20	359	0,04	-	-	-
110. Савез 90/Зелених Србије	2	45	236	0,03	-	-	-
Златиборска област	63	1 540	106 334	100,00	338	100,00	21,95
1. Групе грађана - укупно	11	263	11 758	11,06	38	11,24	14,45
2. Коалиција СНС, ПУПС	2	54	8 538	8,03	27	7,99	50,00
3. Здрава Србија	3	80	6 894	6,48	26	7,69	32,50
4. Коалиција СНС, СНП, ПУПС, СРС, ПС, СДПС	1	45	6 700	6,30	24	7,10	53,33
5. Коалиција СНС, СПС, ЗС, СРС, ПС, ПУПС	1	41	7 364	6,93	23	6,80	56,10
6. Коалиција СНС, СПС, ПУПС, ПС, СДПС	1	27	4 575	4,30	20	5,92	74,07
7. Коалиција СПС, ПУПС, СРС, СНС	1	41	8 144	7,66	19	5,62	46,34
8. Коалиција СНС, ПУПС, СДПС, ЗС, СПС	1	33	3 178	2,99	18	5,33	54,55
9. Странка правде и помирења	3	89	5 867	5,52	16	4,73	17,98
10. Коалиција СНС, СПС, ПУПС, ЗС, Заветници	1	27	3 706	3,49	15	4,44	55,56
11. Коалиција СДП, СДПС, ДПС-DPS	1	41	4 623	4,35	11	3,25	26,83
12. Коалиција ДС, ЗЛФ, ГГ	1	35	4 478	4,21	11	3,25	31,43
13. Странка демократске акције Санџака – Stranka demokratske akcije Sandžaka	3	70	3 922	3,69	10	2,96	14,29
14. Коалиција СНС, СПС, СРС, Заветници	2	57	3 110	2,92	10	2,96	17,54
15. Коалиција СПС, ЈС	2	73	3 078	2,89	9	2,66	12,33
16. Коалиција НАРОДНА, ДС	1	43	2 712	2,55	9	2,66	20,93
17. Коалиција ДС, НПС, НЛС	1	33	1 431	1,35	8	2,37	24,24
18. Коалиција СДП, СПС	1	39	1 784	1,68	5	1,48	12,82
19. Коалиција Нови ДСС, ДС, Двери, ПОКС	1	27	1 461	1,37	5	1,48	18,52
20. Бошњачко српски савез	4	61	1 888	1,78	4	1,18	6,56
21. Коалиција Нови ДСС, ПОКС	2	38	1 802	1,69	4	1,18	10,53
22. Коалиција СДП, СДПС	1	18	1 239	1,17	4	1,18	22,22
23. Коалиција Нови ДСС, ПОКС, ГГ	1	33	834	0,78	4	1,18	12,12
24. Ново лице Србије	3	47	1 621	1,52	3	0,89	6,38
25. Српски покрет Двери	2	44	1 249	1,17	2	0,59	4,55
26. Српска радикална странка	3	30	741	0,70	2	0,59	6,67
27. Социјалдемократска странка	1	16	691	0,65	2	0,59	12,50
28. Коалиција ЗС, НС	1	27	642	0,60	2	0,59	7,41
29. Коалиција ДС, ССП	1	19	526	0,49	2	0,59	10,53
30. Коалиција ДСС, ПОКС	1	26	485	0,46	2	0,59	7,69
31. Коалиција Нови ДСС, НЛС	1	17	425	0,40	1	0,30	5,88
32. Српска странка Заветници	1	7	228	0,21	1	0,30	14,29
33. Јединствена Србија	1	9	155	0,15	1	0,30	11,11
34. Коалиција СРПСКА МОНАРХИСТИЧКА СТРАНКА, ДСС	1	15	405	0,38	-	-	-
35. Савез 90/Зелених Србије	1	15	80	0,08	-	-	-

1.3. Предлагачи изборних листа према броју кандидата, броју гласова и изабраним одборницима скупштина општина и градова, 2024. године (наставак)

Подручје Општина Предлагачи (политичке странке-групе грађана)	Број изборних листа	Број кандидата укупно	Број гласова које су добили		Изабрано одборника		
			укупно	%	укупно	% од одборни- чких места	% од кандидо- ваних
Град Ужице	6	83	3 890	100,00	19	100,00	22,89
1. Коалиција СНС, ПУПС	1	19	1 865	47,94	10	52,63	52,63
2. Здрава Србија	1	19	895	23,01	4	21,05	21,05
3. Коалиција ДС, ССП	1	19	526	13,52	2	10,53	10,53
4. Српска странка Заветници	1	7	228	5,86	1	5,26	14,29
5. Српска радикална странка	1	10	221	5,68	1	5,26	10,00
6. Јединствена Србија	1	9	155	3,98	1	5,26	11,11
Ужице
Севојно	6	83	3 890	100,00	19	100,00	22,89
1. Коалиција СНС, ПУПС	1	19	1 865	47,94	10	52,63	52,63
2. Здрава Србија	1	19	895	23,01	4	21,05	21,05
3. Коалиција ДС, ССП	1	19	526	13,52	2	10,53	10,53
4. Српска странка Заветници	1	7	228	5,86	1	5,26	14,29
5. Српска радикална странка	1	10	221	5,68	1	5,26	10,00
6. Јединствена Србија	1	9	155	3,98	1	5,26	11,11
Ариље	4	116	6 011	100,00	33	100,00	28,45
1. Коалиција СНС, ПУПС, СДПС, ЗС, СПС	1	33	3 178	52,87	18	54,55	54,55
2. Коалиција ДС, НПС, НЛС	1	33	1 431	23,81	8	24,24	24,24
3. Коалиција Нови ДСС, ПОКС, ГГ	1	33	834	13,87	4	12,12	12,12
4. Групе грађана - укупно	1	17	568	9,45	3	9,09	17,65
Бајина Башта	9	254	14 211	100,00	45	100,00	17,72
1. Коалиција СНС, СНП, ПУПС, СРС, ПС, СДПС	1	45	6 700	47,15	24	53,33	53,33
2. Коалиција НАРОДНА, ДС	1	43	2 712	19,08	9	20,00	20,93
3. Коалиција СПС, ЈС	1	45	1 707	12,01	6	13,33	13,33
4. Здрава Србија	1	30	1 056	7,43	3	6,67	10,00
5. Социјалдемократска странка	1	16	691	4,86	2	4,44	12,50
6. Српски покрет Двери	1	30	445	3,13	1	2,22	3,33
7. Групе грађана - укупно	1	15	415	2,92	-	-	-
8. Коалиција СРПСКА МОНАРХИСТИЧКА СТРАНКА, ДСС	1	15	405	2,85	-	-	-
9. Савез 90/Зелених Србије	1	15	80	0,56	-	-	-
Косјерић	5	117	6 652	100,00	27	100,00	23,08
1. Коалиција СНС, СПС, ПУПС, ПС, СДПС	1	27	4 575	68,78	20	74,07	74,07
2. Групе грађана - укупно	1	27	904	13,59	3	11,11	11,11
3. Коалиција ЗС, НС	1	27	642	9,65	2	7,41	7,41
4. Коалиција ДСС, ПОКС	1	26	485	7,29	2	7,41	7,69
5. Српска радикална странка	1	10	46	0,69	-	-	-
Нова Варош	6	114	7 400	100,00	27	100,00	23,68
1. Коалиција СНС, СПС, ПУПС, ЗС, Заветници	1	27	3 706	50,08	15	55,56	55,56
2. Групе грађана - укупно	2	37	1 660	22,43	6	22,22	16,22
3. Коалиција Нови ДСС, ДС, Двери, ПОКС	1	27	1 461	19,74	5	18,52	18,52
4. Ново лице Србије	1	12	463	6,26	1	3,70	8,33
5. Бошњачко српски савез	1	11	110	1,49	-	-	-
Пожега	5	125	14 207	100,00	35	100,00	28,00
1. Коалиција СНС, ПУПС	1	35	6 673	46,97	17	48,57	48,57
2. Коалиција ДС, ЗЛФ, ГГ	1	35	4 478	31,52	11	31,43	31,43

1.3. Предлагачи изборних листа према броју кандидата, броју гласова и изабраним одборницима скупштина општина и градова, 2024. године (наставак)

Подручје Општина Предлагачи (политичке странке-групе грађана)	Број изборних листа	Број кандидата укупно	Број гласова које су добили		Изабрано одборника		
			укупно	%	укупно	% од одборни- чких места	% од кандидо- ваних
3. Коалиција СПС, ЈС	1	28	1 371	9,65	3	8,57	10,71
4. Коалиција Нови ДСС, ПОКС	1	17	1 211	8,52	3	8,57	17,65
5. Српска радикална странка	1	10	474	3,34	1	2,86	10,00
Прибој	7	170	13 669	100,00	41	100,00	24,12
1. Коалиција СНС, СПС, ЗС, СРС, ПС, ПУПС	1	41	7 364	53,87	23	56,10	56,10
2. Групе грађана - укупно	1	32	2 946	21,55	9	21,95	28,13
3. Коалиција СДП, СДПС	1	18	1 239	9,06	4	9,76	22,22
4. Странка правде и помирења	1	20	667	4,88	2	4,88	10,00
5. Коалиција Нови ДСС, ПОКС	1	21	591	4,32	1	2,44	4,76
6. Странка демократске акције Санџака – Stranka demokratske akcije Sandžaka	1	17	492	3,60	1	2,44	5,88
7. Бошњачко српски савез	1	21	370	2,71	1	2,44	4,76
Пријепоље	7	170	18 544	100,00	41	100,00	24,12
1. Коалиција СПС, ПУПС, СРС, СНС	1	41	8 144	43,92	19	46,34	46,34
2. Коалиција СДП, СДПС, ДПС-DPS	1	41	4 623	24,93	11	26,83	26,83
3. Странка правде и помирења	1	30	2 350	12,67	5	12,20	16,67
4. Бошњачко српски савез	1	14	969	5,23	2	4,88	14,29
5. Ново лице Србије	1	16	909	4,90	2	4,88	12,50
6. Српски покрет Двери	1	14	804	4,34	1	2,44	7,14
7. Странка демократске акције Санџака – Stranka demokratske akcije Sandžaka	1	14	745	4,02	1	2,44	7,14
Сјеница	10	279	13 167	100,00	39	100,00	13,98
1. Групе грађана - укупно	4	104	3 135	23,81	9	23,08	8,65
2. Странка правде и помирења	1	39	2 850	21,65	9	23,08	23,08
3. Странка демократске акције Санџака – Stranka demokratske akcije Sandžaka	1	39	2 685	20,39	8	20,51	20,51
4. Коалиција СНС, СПС, СРС, Заветници	1	26	1 849	14,04	6	15,38	23,08
5. Коалиција СДП, СПС	1	39	1 784	13,55	5	12,82	12,82
6. Бошњачко српски савез	1	15	439	3,33	1	2,56	6,67
7. Коалиција Нови ДСС, НЛС	1	17	425	3,23	1	2,56	5,88
Чајетина	4	112	8 583	100,00	31	100,00	27,68
1. Здрава Србија	1	31	4 943	57,59	19	61,29	61,29
2. Групе грађана - укупно	1	31	2 130	24,82	8	25,81	25,81
3. Коалиција СНС, СПС, СРС, Заветници	1	31	1 261	14,69	4	12,90	12,90
4. Ново лице Србије	1	19	249	2,90	-	-	-
Колубарска област	31	810	78 907	100,00	211	100,00	26,05
1. Српска напредна странка	1	39	5 489	6,96	31	14,69	79,49
2. Коалиција СПС, ПУПС, Заветници, СРС, ЗС, СДПС, НСС, ЈС, ПС, СНП, СНС	1	51	20 955	26,56	30	14,22	58,82
3. Коалиција СНС, ПУПС	2	53	12 229	15,50	30	14,22	56,60
4. Коалиција СНС, СНП, ПУПС	1	33	3 699	4,69	21	9,95	63,64
5. Коалиција СНС, ПС, ПУПС	1	35	4 325	5,48	20	9,48	57,14
6. Коалиција ЗЛФ, ССП, Нови ДСС, НЛС, НПС, ДС	1	51	12 436	15,76	17	8,06	33,33
7. Групе грађана - укупно	5	113	3 890	4,93	10	4,74	8,85
8. Коалиција Заједно, ДС	1	33	1 575	2,00	9	4,27	27,27
9. Социјалистичка партија Србије	4	89	2 627	3,33	8	3,79	8,99
10. Ново лице Србије	1	30	3 368	4,27	7	3,32	23,33
11. Народна странка	1	26	1 474	1,87	6	2,84	23,08

1.3. Предлагачи изборних листа према броју кандидата, броју гласова и изабраним одборницима скупштина општина и градова, 2024. године (наставак)

Подручје Општина Предлагачи (политичке странке-групе грађана)	Број изборних листа	Број кандидата укупно	Број гласова које су добили		Изабрано одборника		
			укупно	%	укупно	% од одборни- чких места	% од кандидо- ваних
12. Коалиција ДС, ЗЛФ, ССП	1	35	1 360	1,72	6	2,84	17,14
13. Коалиција НПС, НЛС	1	23	1 320	1,67	5	2,37	21,74
14. Коалиција СПС, СРС	1	39	846	1,07	4	1,90	10,26
15. Коалиција ДСС, ПОКС	1	31	370	0,47	2	0,95	6,45
16. ЕВРОПСКА ЗЕЛЕНА ПАРТИЈА –ЕВРОПЕЈСКАЈА ПАРТИЈА ЗЕЛЕНИХ	1	15	737	0,93	1	0,47	6,67
17. Руска странка	1	17	723	0,92	1	0,47	5,88
18. Коалиција Двери, НЛС	1	15	383	0,49	1	0,47	6,67
19. Коалиција Нови ДСС, ПОКС	1	9	325	0,41	1	0,47	11,11
20. Српска странка Заветници	1	10	188	0,24	1	0,47	10,00
21. Коалиција Народна, Двери	1	20	359	0,45	-	-	-
22. Савез 90/Зелених Србије	1	30	156	0,20	-	-	-
23. Здрава Србија	1	13	73	0,09	-	-	-
Ваљево	6	179	36 988	100,00	51	100,00	28,49
1. Коалиција СПС, ПУПС, Заветници, СРС, ЗС, СДПС, НСС, ЈС, ПС, СНП, СНС	1	51	20 955	56,65	30	58,82	58,82
2. Коалиција ЗЛФ, ССП, Нови ДСС, НЛС, НПС, ДС	1	51	12 436	33,62	17	33,33	33,33
3. Групе грађана - укупно	1	25	1 778	4,81	2	3,92	8,00
4. ЕВРОПСКА ЗЕЛЕНА ПАРТИЈА –ЕВРОПЕЈСКАЈА ПАРТИЈА ЗЕЛЕНИХ	1	15	737	1,99	1	1,96	6,67
5. Руска странка	1	17	723	1,95	1	1,96	5,88
6. Коалиција Народна, Двери	1	20	359	0,97	-	-	-
Лајковац	5	127	8 030	100,00	35	100,00	27,56
1. Коалиција СНС, ПС, ПУПС	1	35	4 325	53,86	20	57,14	57,14
2. Народна странка	1	26	1 474	18,36	6	17,14	23,08
3. Коалиција ДС, ЗЛФ, ССП	1	35	1 360	16,94	6	17,14	17,14
4. Социјалистичка партија Србије	1	16	488	6,08	2	5,71	12,50
5. Коалиција Двери, НЛС	1	15	383	4,77	1	2,86	6,67
Љиг	6	125	5 773	100,00	23	100,00	18,40
1. Коалиција СНС, ПУПС	1	23	2 174	37,66	9	39,13	39,13
2. Групе грађана - укупно	2	46	1 560	27,02	6	26,09	13,04
3. Коалиција НПС, НЛС	1	23	1 320	22,87	5	21,74	21,74
4. Социјалистичка партија Србије	1	23	531	9,20	2	8,70	8,70
5. Српска странка Заветници	1	10	188	3,26	1	4,35	10,00
Мионица	7	194	7 486	100,00	39	100,00	20,10
1. Српска напредна странка	1	39	5 489	73,32	31	79,49	79,49
2. Коалиција СПС, СРС	1	39	846	11,30	4	10,26	10,26
3. Групе грађана - укупно	2	42	552	7,37	2	5,13	4,76
4. Коалиција ДСС, ПОКС	1	31	370	4,94	2	5,13	6,45
5. Савез 90/Зелених Србије	1	30	156	2,08	-	-	-
6. Здрава Србија	1	13	73	0,98	-	-	-
Осечина	4	108	5 985	100,00	33	100,00	30,56
1. Коалиција СНС, СНП, ПУПС	1	33	3 699	61,80	21	63,64	63,64
2. Коалиција Заједно, ДС	1	33	1 575	26,32	9	27,27	27,27
3. Социјалистичка партија Србије	1	33	386	6,45	2	6,06	6,06
4. Коалиција Нови ДСС, ПОКС	1	9	325	5,43	1	3,03	11,11

1.3. Предлагачи изборних листа према броју кандидата, броју гласова и изабраним одборницима скупштина општина и градова, 2024. године (наставак)

Подручје Општина Предлагачи (политичке странке-групе грађана)	Број изборних листа	Број кандидата укупно	Број гласова које су добили		Изабрано одборника		
			укупно	%	укупно	% од одборни- чких места	% од кандидо- ваних
Уб	3	77	14 645	100,00	30	100,00	38,96
1. Коалиција СНС, ПУПС	1	30	10 055	68,66	21	70,00	70,00
2. Ново лице Србије	1	30	3 368	23,00	7	23,33	23,33
3. Социјалистичка партија Србије	1	17	1 222	8,34	2	6,67	11,76
Мачванска област	52	1 660	158 877	100,00	300	100,00	18,07
1. Коалиција СНС, СДПС, ЗС, ПС, ПУПС	1	69	28 808	18,13	35	11,67	50,72
2. Коалиција СНС, ПС, СДПС, СНП, СРС	1	59	21 010	13,22	34	11,33	57,63
3. Групе грађана - укупно	12	381	19 497	12,27	33	11,00	8,66
4. Социјалистичка партија Србије	7	245	14 517	9,14	33	11,00	13,47
5. Коалиција СНС, СРС, ПС	1	31	5 043	3,17	22	7,33	70,97
6. Коалиција Заједно, ДС, СПО, ПОКС, ССП, ГДП	1	69	15 600	9,82	18	6,00	26,09
7. Коалиција СНС, СДПС, СНП	1	35	4 154	2,61	18	6,00	51,43
8. Коалиција СНС, СНП, ЗС, СДПС	1	31	7 021	4,42	16	5,33	51,61
9. Коалиција СНС, ПУПС, СРС, СДПС	1	25	5 057	3,18	16	5,33	64,00
10. Коалиција СНС, СДПС, ЗС	1	23	4 729	2,98	12	4,00	52,17
11. Коалиција СНС, СНП, ПУПС, ЗС	1	27	3 907	2,46	12	4,00	44,44
12. Коалиција ССП, ДС, ГДП, НПС	1	59	5 572	3,51	9	3,00	15,25
13. Српски покрет Двери	2	62	2 184	1,37	8	2,67	12,90
14. Коалиција Нови ДСС, ПОКС, Двери	1	23	4 266	2,69	6	2,00	26,09
15. Коалиција Нови ДСС, ПОКС	2	55	3 035	1,91	4	1,33	7,27
16. Коалиција Заједно, ДС, ССП	1	25	1 311	0,83	4	1,33	16,00
17. Српска радикална странка	4	116	2 406	1,51	3	1,00	2,59
18. ЕВРОПСКА ЗЕЛЕНА ПАРТИЈА –ЕВРОПЕЈСКАЈА ПАРТИЈА ЗЕЛЕНИХ	2	35	1 801	1,13	3	1,00	8,57
19. Српска странка Заветници	2	43	1 744	1,10	3	1,00	6,98
20. Социјалдемократска партија Србије	1	27	1 201	0,76	3	1,00	11,11
21. Коалиција СРЦЕ, НПС, НЛС	1	69	2 307	1,45	2	0,67	2,90
22. Коалиција СПС, ЈС	1	25	919	0,58	2	0,67	8,00
23. Народни покрет Србије	1	17	678	0,43	2	0,67	11,76
24. Коалиција ПОКС, ДС	1	30	597	0,38	2	0,67	6,67
25. Зелена Странка Србије - Zelená Strana Srbska	1	20	492	0,31	-	-	-
26. Руска странка	1	15	408	0,26	-	-	-
27. Ново лице Србије	1	31	401	0,25	-	-	-
28. Покрет обнове Краљевине Србије	1	13	212	0,13	-	-	-
Шабач	12	555	63 390	100,00	69	100,00	12,43
1. Коалиција СНС, СДПС, ЗС, ПС, ПУПС	1	69	28 808	45,45	35	50,72	50,72
2. Коалиција Заједно, ДС, СПО, ПОКС, ССП, ГДП	1	69	15 600	24,61	18	26,09	26,09
3. Групе грађана - укупно	3	183	9 403	14,83	8	11,59	4,37
4. Коалиција СРЦЕ, НПС, НЛС	1	69	2 307	3,64	2	2,90	2,90
5. Социјалистичка партија Србије	1	52	2 210	3,49	2	2,90	3,85
6. Коалиција Нови ДСС, ПОКС	1	32	1 969	3,11	2	2,90	6,25
7. ЕВРОПСКА ЗЕЛЕНА ПАРТИЈА –ЕВРОПЕЈСКАЈА ПАРТИЈА ЗЕЛЕНИХ	1	23	1 321	2,08	2	2,90	8,70
8. Српска радикална странка	1	23	872	1,38	-	-	-
9. Зелена Странка Србије - Zelená Strana Srbska	1	20	492	0,78	-	-	-
10. Руска странка	1	15	408	0,64	-	-	-

1.3. Предлагачи изборних листа према броју кандидата, броју гласова и изабраним одборницима скупштина општина и градова, 2024. године (наставак)

Подручје Општина Предлагачи (политичке странке-групе грађана)	Број изборних листа	Број кандидата укупно	Број гласова које су добили		Изабрано одборника		
			укупно	%	укупно	% од одборни- чких места	% од кандидо- ваних
Богатић	8	211	14 425	100,00	31	100,00	14,69
1. Коалиција СНС, СНП, ЗС, СДПС	1	31	7 021	48,67	16	51,61	51,61
2. Групе грађана - укупно	1	31	3 438	23,83	8	25,81	25,81
3. Социјалистичка партија Србије	1	31	1 373	9,52	3	9,68	9,68
4. Српска радикална странка	1	31	954	6,61	2	6,45	6,45
5. Српски покрет Двери	1	31	546	3,79	1	3,23	3,23
6. ЕВРОПСКА ЗЕЛЕНА ПАРТИЈА –ЕВРОПЕЈСКАЈА ПАРТИЈА ЗЕЛЕНИХ	1	12	480	3,33	1	3,23	8,33
7. Ново лице Србије	1	31	401	2,78	-	-	-
8. Покрет обнове Краљевине Србије	1	13	212	1,47	-	-	-
Владимирци	5	108	8 564	100,00	25	100,00	23,15
1. Коалиција СНС, ПУПС, СРС, СДПС	1	25	5 057	59,05	16	64,00	64,00
2. Коалиција Заједно, ДС, ССП	1	25	1 311	15,31	4	16,00	16,00
3. Коалиција СПС, ЈС	1	25	919	10,73	2	8,00	8,00
4. Народни покрет Србије	1	17	678	7,92	2	8,00	11,76
5. Групе грађана - укупно	1	16	599	6,99	1	4,00	6,25
Коцељева	3	80	7 200	100,00	31	100,00	38,75
1. Коалиција СНС, СРС, ПС	1	31	5 043	70,04	22	70,97	70,97
2. Српски покрет Двери	1	31	1 638	22,75	7	22,58	22,58
3. Социјалистичка партија Србије	1	18	519	7,21	2	6,45	11,11
Крупањ	5	170	8 570	100,00	35	100,00	20,59
1. Коалиција СНС, СДПС, СНП	1	35	4 154	48,47	18	51,43	51,43
2. Групе грађана - укупно	1	35	2 577	30,07	11	31,43	31,43
3. Социјалистичка партија Србије	1	35	1 001	11,68	4	11,43	11,43
4. Коалиција ПОКС, ДС	1	30	597	6,97	2	5,71	6,67
5. Српска радикална странка	1	35	241	2,81	-	-	-
Лозница	6	262	37 845	100,00	59	100,00	22,52
1. Коалиција СНС, ПС, СДПС, СНП, СРС	1	59	21 010	55,52	34	57,63	57,63
2. Коалиција ССП, ДС, ГДП, НПС	1	59	5 572	14,72	9	15,25	15,25
3. Коалиција Нови ДСС, ПОКС, Двери	1	23	4 266	11,27	6	10,17	26,09
4. Социјалистичка партија Србије	1	59	3 367	8,90	5	8,47	8,47
5. Групе грађана - укупно	1	42	2 305	6,09	3	5,08	7,14
6. Српска странка Заветници	1	20	1 325	3,50	2	3,39	10,00
Љубовија	5	135	9 336	100,00	27	100,00	20,00
1. Коалиција СНС, СНП, ПУПС, ЗС	1	27	3 907	41,85	12	44,44	44,44
2. Социјалистичка партија Србије	1	27	3 366	36,05	10	37,04	37,04
3. Социјалдемократска партија Србије	1	27	1 201	12,86	3	11,11	11,11
4. Групе грађана - укупно	1	27	523	5,60	1	3,70	3,70
5. Српска радикална странка	1	27	339	3,63	1	3,70	3,70
Мали Зворник	8	139	9 547	100,00	23	100,00	16,55
1. Коалиција СНС, СДПС, ЗС	1	23	4 729	49,53	12	52,17	52,17
2. Социјалистичка партија Србије	1	23	2 681	28,08	7	30,43	30,43
3. Коалиција Нови ДСС, ПОКС	1	23	1 066	11,17	2	8,70	8,70
4. Групе грађана - укупно	4	47	652	6,83	1	4,35	2,13
5. Српска странка Заветници	1	23	419	4,39	1	4,35	4,35

1.3. Предлагачи изборних листа према броју кандидата, броју гласова и изабраним одборницима скупштина општина и градова, 2024. године (наставак)

Подручје Општина Предлагачи (политичке странке-групе грађана)	Број изборних листа	Број кандидата укупно	Број гласова које су добили		Изабрано одборника		
			укупно	%	укупно	% од одборни- чких места	% од кандидо- ваних
Моравичка област	24	858	83 454	100,00	196	100,00	22,84
1. Групе грађана - укупно	8	254	23 236	27,84	51	26,02	20,08
2. Коалиција СПС, СДПС, ПУПС, ЗС, ЈС, СРС, ПС, СНП, Заветници, СНС	1	75	23 142	27,73	40	20,41	53,33
3. Коалиција СПС, СДПС, СРС, Заветници, СНС	1	49	8 717	10,45	27	13,78	55,10
4. Коалиција СНС, СПС, ЗС, ПУПС, СРС	1	37	5 854	7,01	22	11,22	59,46
5. Српска напредна странка	1	35	5 939	7,12	20	10,20	57,14
6. Народни покрет Србије	1	27	2 374	2,84	8	4,08	29,63
7. Коалиција Народна, НС, ГГ, ПОКС	1	75	2 885	3,46	4	2,04	5,33
8. Коалиција Нови ДСС, НПС, ДС, СРЦЕ, НЛС	1	60	2 827	3,39	4	2,04	6,67
9. Српски покрет Двери	1	50	2 636	3,16	4	2,04	8,00
10. Коалиција СПС, ЈС	1	35	1 308	1,57	4	2,04	11,43
11. Коалиција ДС, ПСГ, ГГ	1	25	1 232	1,48	3	1,53	12,00
12. Коалиција ДС, ССП	1	37	922	1,10	3	1,53	8,11
13. Ново лице Србије	1	27	795	0,95	3	1,53	11,11
14. Покрет обнове Краљевине Србије	1	16	631	0,76	2	1,02	12,50
15. Руска странка	1	25	488	0,58	1	0,51	4,00
16. Српска радикална странка	1	9	290	0,35	-	-	-
17. Коалиција Нови ДСС, ПОКС	1	22	178	0,21	-	-	-
Чачак	7	377	45 063	100,00	75	100,00	19,89
1. Коалиција СПС, СДПС, ПУПС, ЗС, ЈС, СРС, ПС, СНП, Заветници, СНС	1	75	23 142	51,35	40	53,33	53,33
2. Групе грађана - укупно	2	92	13 085	29,04	22	29,33	23,91
3. Коалиција Народна, НС, ГГ, ПОКС	1	75	2 885	6,40	4	5,33	5,33
4. Коалиција Нови ДСС, НПС, ДС, СРЦЕ, НЛС	1	60	2 827	6,27	4	5,33	6,67
5. Српски покрет Двери	1	50	2 636	5,85	4	5,33	8,00
6. Руска странка	1	25	488	1,08	1	1,33	4,00
Горњи Милановац	6	179	17 057	100,00	49	100,00	27,37
1. Коалиција СПС, СДПС, СРС, Заветници, СНС	1	49	8 717	51,11	27	55,10	55,10
2. Групе грађана - укупно	4	105	7 108	41,67	19	38,78	18,10
3. Коалиција ДС, ПСГ, ГГ	1	25	1 232	7,22	3	6,12	12,00
Ивањица	6	173	10 534	100,00	37	100,00	21,39
1. Коалиција СНС, СПС, ЗС, ПУПС, СРС	1	37	5 854	55,57	22	59,46	59,46
2. Народни покрет Србије	1	27	2 374	22,54	8	21,62	29,63
3. Коалиција ДС, ССП	1	37	922	8,75	3	8,11	8,11
4. Ново лице Србије	1	27	795	7,55	3	8,11	11,11
5. Групе грађана - укупно	1	23	411	3,90	1	2,70	4,35
6. Коалиција Нови ДСС, ПОКС	1	22	178	1,69	-	-	-
Лучани	5	129	10 800	100,00	35	100,00	27,13
1. Српска напредна странка	1	35	5 939	54,99	20	57,14	57,14
2. Групе грађана - укупно	1	34	2 632	24,37	9	25,71	26,47
3. Коалиција СПС, ЈС	1	35	1 308	12,11	4	11,43	11,43
4. Покрет обнове Краљевине Србије	1	16	631	5,84	2	5,71	12,50
5. Српска радикална странка	1	9	290	2,69	-	-	-
Поморавска област	30	899	92 978	100,00	212	100,00	23,58
1. Коалиција СНС, СДПС, ПУПС	2	68	13 537	14,56	40	18,87	58,82
2. Српска напредна странка	1	47	7 852	8,45	39	18,40	82,98
3. Коалиција СНС, ПУПС, ЈС	1	55	14 139	15,21	31	14,62	56,36

1.3. Предлагачи изборних листа према броју кандидата, броју гласова и изабраним одборницима скупштина општина и градова, 2024. године (наставак)

Подручје Општина Предлагачи (политичке странке-групе грађана)	Број изборних листа	Број кандидата укупно	Број гласова које су добили		Изабрано одборника		
			укупно	%	укупно	% од одборни- чких места	% од кандидо- ваних
4. Групе грађана - укупно	8	207	11 779	12,67	29	13,68	14,01
5. Социјалистичка партија Србије	4	144	7 262	7,81	21	9,91	14,58
6. Коалиција СПС, ЈС	2	41	17 392	18,71	15	7,08	36,59
7. Коалиција СНС, ПУПС	1	21	2 013	2,17	9	4,25	42,86
8. Коалиција ССП, НПС, ДС	1	27	2 555	2,75	7	3,30	25,93
9. Коалиција СНС, СДПС, СРС, ПУПС, Заветници	1	21	7 517	8,08	6	2,83	28,57
10. Коалиција ССП, СРЦЕ	1	55	1 768	1,90	4	1,89	7,27
11. Коалиција Нови ДСС, ПОКС	1	55	1 500	1,61	3	1,42	5,45
12. Јединствена Србија	2	48	1 011	1,09	2	0,94	4,17
13. Српска странка Заветници	1	37	774	0,83	2	0,94	5,41
14. Коалиција ДС, НПС	1	20	647	0,70	2	0,94	10,00
15. Коалиција НПС, ДС, СДС, ПСГ	1	21	1 928	2,07	1	0,47	4,76
16. Коалиција Двери, БУНТ	1	11	499	0,54	1	0,47	9,09
17. Коалиција БУНТ, Двери, Ратни Ветерани, Народна	1	21	805	0,87	-	-	-
Јагодина	6	126	28 657	100,00	21	100,00	16,67
1. Коалиција СПС, ЈС	1	21	16 804	58,64	13	61,90	61,90
2. Коалиција СНС, СДПС, СРС, ПУПС, Заветници	1	21	7 517	26,23	6	28,57	28,57
3. Коалиција НПС, ДС, СДС, ПСГ	1	21	1 928	6,73	1	4,76	4,76
4. Групе грађана - укупно	2	42	1 603	5,59	1	4,76	2,38
5. Коалиција БУНТ, Двери, Ратни Ветерани, Народна	1	21	805	2,81	-	-	-
Деспотовац	6	146	10 644	100,00	31	100,00	21,23
1. Коалиција СНС, СДПС, ПУПС	1	31	5 734	53,87	18	58,06	58,06
2. Групе грађана - укупно	2	55	2 441	22,93	6	19,35	10,91
3. Социјалистичка партија Србије	1	31	1 596	14,99	5	16,13	16,13
4. Коалиција Двери, БУНТ	1	11	499	4,69	1	3,23	9,09
5. Јединствена Србија	1	18	374	3,51	1	3,23	5,56
Параћин	5	275	25 079	100,00	55	100,00	20,00
1. Коалиција СНС, ПУПС, ЈС	1	55	14 139	56,38	31	56,36	56,36
2. Групе грађана - укупно	1	55	4 969	19,81	11	20,00	20,00
3. Социјалистичка партија Србије	1	55	2 703	10,78	6	10,91	10,91
4. Коалиција ССП, СРЦЕ	1	55	1 768	7,05	4	7,27	7,27
5. Коалиција Нови ДСС, ПОКС	1	55	1 500	5,98	3	5,45	5,45
Рековац	5	97	5 328	100,00	21	100,00	21,65
1. Коалиција СНС, ПУПС	1	21	2 013	37,78	9	42,86	42,86
2. Групе грађана - укупно	2	35	1 451	27,23	5	23,81	14,29
3. Социјалистичка партија Србије	1	21	1 217	22,84	5	23,81	23,81
4. Коалиција ДС, НПС	1	20	647	12,14	2	9,52	10,00
Свилајнац	3	87	9 755	100,00	47	100,00	54,02
1. Српска напредна странка	1	47	7 852	80,49	39	82,98	82,98
2. Групе грађана - укупно	1	20	1 315	13,48	6	12,77	30,00
3. Коалиција СПС, ЈС	1	20	588	6,03	2	4,26	10,00

1.3. Предлагачи изборних листа према броју кандидата, броју гласова и изабраним одборницима скупштина општина и градова, 2024. године (наставак)

Подручје Општина Предлагачи (политичке странке-групе грађана)	Број изборних листа	Број кандидата укупно	Број гласова које су добили		Изабрано одборника		
			укупно	%	укупно	% од одборни- чких места	% од кандидо- ваних
Ђуприја	5	168	13 515	100,00	37	100,00	22,02
1. Коалиција СНС, СДПС, ПУПС	1	37	7 803	57,74	22	59,46	59,46
2. Коалиција ССП, НПС, ДС	1	27	2 555	18,90	7	18,92	25,93
3. Социјалистичка партија Србије	1	37	1 746	12,92	5	13,51	13,51
4. Српска странка Заветници	1	37	774	5,73	2	5,41	5,41
5. Јединствена Србија	1	30	637	4,71	1	2,70	3,33
Расинска област	32	1 330	118 666	100,00	267	100,00	20,08
1. Коалиција СНС, СДПС, ПУПС	2	78	15 798	13,31	46	17,23	58,97
2. Коалиција СНС, ПУПС, СДПС, ЗС, ГГ	1	70	36 950	31,14	42	15,73	60,00
3. Коалиција СНС, СДПС	2	84	7 808	6,58	38	14,23	45,24
4. Групе грађана - укупно	4	178	7 677	6,47	32	11,99	17,98
5. Народни покрет Србије	2	74	6 201	5,23	20	7,49	27,03
6. Коалиција СНС, ПУПС	1	35	4 508	3,80	20	7,49	57,14
7. Коалиција ССП, НПС, ДС, СРЦЕ, НЛС, Заједно, ГДП, ГГ	1	70	16 480	13,89	18	6,74	25,71
8. Коалиција СПС, ЈС	3	154	7 133	6,01	13	4,87	8,44
9. Социјалистичка партија Србије	3	113	2 884	2,43	11	4,12	9,73
10. Коалиција ДС, НПС	1	59	1 532	1,29	7	2,62	11,86
11. Коалиција Нови ДСС, ПОКС	2	73	4 455	3,75	6	2,25	8,22
12. Народна странка	1	35	1 160	0,98	5	1,87	14,29
13. Коалиција Заветници, Двери	2	70	2 494	2,10	4	1,50	5,71
14. Српска странка Заветници	1	49	831	0,70	2	0,75	4,08
15. Српски покрет Двери	1	20	711	0,60	1	0,37	5,00
16. Коалиција ССП, ДС, ГГ	1	21	454	0,38	1	0,37	4,76
17. Коалиција Нови ДСС, Заветници, ПОКС	1	29	307	0,26	1	0,37	3,45
18. Српска радикална странка	1	30	858	0,72	-	-	-
19. Јединствена Србија	2	88	425	0,36	-	-	-
Крушевац	6	310	63 836	100,00	70	100,00	22,58
1. Коалиција СНС, ПУПС, СДПС, ЗС, ГГ	1	70	36 950	57,88	42	60,00	60,00
2. Коалиција ССП, НПС, ДС, СРЦЕ, НЛС, Заједно, ГДП, ГГ	1	70	16 480	25,82	18	25,71	25,71
3. Коалиција СПС, ЈС	1	70	4 402	6,90	5	7,14	7,14
4. Коалиција Нови ДСС, ПОКС	1	35	3 093	4,85	3	4,29	8,57
5. Коалиција Заветници, Двери	1	35	2 053	3,22	2	2,86	5,71
6. Српска радикална странка	1	30	858	1,34	-	-	-
Александровац	6	354	13 441	100,00	59	100,00	16,67
1. Групе грађана - укупно	2	118	5 004	37,23	22	37,29	18,64
2. Коалиција СНС, СДПС	1	59	4 875	36,27	22	37,29	37,29
3. Социјалистичка партија Србије	1	59	1 809	13,46	8	13,56	13,56
4. Коалиција ДС, НПС	1	59	1 532	11,40	7	11,86	11,86
5. Јединствена Србија	1	59	221	1,64	-	-	-
Брус	6	166	8 476	100,00	29	100,00	17,47
1. Коалиција СНС, СДПС, ПУПС	1	29	4 934	58,21	18	62,07	62,07
2. Групе грађана - укупно	1	29	1 840	21,71	7	24,14	24,14
3. Социјалистичка партија Србије	1	29	737	8,70	2	6,90	6,90
4. Коалиција ССП, ДС, ГГ	1	21	454	5,36	1	3,45	4,76
5. Коалиција Нови ДСС, Заветници, ПОКС	1	29	307	3,62	1	3,45	3,45
6. Јединствена Србија	1	29	204	2,41	-	-	-

1.3. Предлагачи изборних листа према броју кандидата, броју гласова и изабраним одборницима скупштина општина и градова, 2024. године (наставак)

Подручје Општина Предлагачи (политичке странке-групе грађана)	Број изборних листа	Број кандидата укупно	Број гласова које су добили		Изабрано одборника		
			укупно	%	укупно	% од одборни- чких места	% од кандидо- ваних
Варварин	5	171	8 189	100,00	35	100,00	20,47
1. Коалиција СНС, ПУПС	1	35	4 508	55,05	20	57,14	57,14
2. Коалиција СПС, ЈС	1	35	1 247	15,23	5	14,29	14,29
3. Народна странка	1	35	1 160	14,17	5	14,29	14,29
4. Групе грађана - укупно	1	31	833	10,17	3	8,57	9,68
5. Коалиција Заветници, Двери	1	35	441	5,39	2	5,71	5,71
Трстеник	6	254	19 842	100,00	49	100,00	19,29
1. Коалиција СНС, СДПС, ПУПС	1	49	10 864	54,75	28	57,14	57,14
2. Народни покрет Србије	1	49	4 590	23,13	12	24,49	24,49
3. Коалиција СПС, ЈС	1	49	1 484	7,48	3	6,12	6,12
4. Коалиција Нови ДСС, ПОКС	1	38	1 362	6,86	3	6,12	7,89
5. Српска странка Заветници	1	49	831	4,19	2	4,08	4,08
6. Српски покрет Двери	1	20	711	3,58	1	2,04	5,00
Ђићевац	3	75	4 882	100,00	25	100,00	33,33
1. Коалиција СНС, СДПС	1	25	2 933	60,08	16	64,00	64,00
2. Народни покрет Србије	1	25	1 611	33,00	8	32,00	32,00
3. Социјалистичка партија Србије	1	25	338	6,92	1	4,00	4,00
Рашка област	32	1 159	140 791	100,00	214	100,00	18,46
1. Коалиција СНС, ПС, ПУПС, ЗС, СПО, СДПС	1	70	23 911	16,98	33	15,42	47,14
2. Групе грађана - укупно	8	216	21 570	15,32	33	15,42	15,28
3. Странка демократске акције Санџака – Stranka demokratske akcije Sandžaka	2	84	15 588	11,07	28	13,08	33,33
4. Коалиција СПС, ПУПС, ЈС, СРС, Заветници, СНС	1	35	8 261	5,87	27	12,62	77,14
5. Коалиција СДП, СДПС	1	47	17 262	12,26	19	8,88	40,43
6. Коалиција СНС, СПС, СДПС, ПУПС, ЈС, СРС, ПС, Заветници	1	25	9 680	6,88	19	8,88	76,00
7. Странка правде и помирења	2	84	13 049	9,27	18	8,41	21,43
8. Коалиција ССП, ДС, СРЦЕ, НПС	1	70	6 127	4,35	8	3,74	11,43
9. Коалиција СПС, ЈС	1	70	5 728	4,07	7	3,27	10,00
10. Коалиција СДП, СНС	1	37	2 260	1,61	6	2,80	16,22
11. Коалиција СПС, СРС, СНС	1	47	4 691	3,33	5	2,34	10,64
12. Коалиција НПС, НЛС	1	25	2 291	1,63	4	1,87	16,00
13. Коалиција Нови ДСС, ПОКС	1	70	2 437	1,73	3	1,40	4,29
14. Демократска странка	1	25	1 064	0,76	2	0,93	8,00
15. Коалиција ДС, НПС	1	16	821	0,58	2	0,93	12,50
16. Српска странка Заветници	1	42	1 654	1,17	-	-	-
17. Српска радикална странка	1	46	983	0,70	-	-	-
18. Српски покрет Двери	1	41	958	0,68	-	-	-
19. Странка слободe и правде	1	16	839	0,60	-	-	-
20. Народна странка	1	40	654	0,46	-	-	-
21. Коалиција ГСГС, ГСМ, ВНС, БГС, СЦГ	1	26	461	0,33	-	-	-
22. Руска странка	1	17	397	0,28	-	-	-
23. Бошњачко српски савез	1	10	105	0,07	-	-	-
Краљево	11	558	57 630	100,00	70	100,00	12,54
1. Коалиција СНС, ПС, ПУПС, ЗС, СПО, СДПС	1	70	23 911	41,49	33	47,14	47,14
2. Групе грађана - укупно	2	92	14 781	25,65	19	27,14	20,65
3. Коалиција ССП, ДС, СРЦЕ, НПС	1	70	6 127	10,63	8	11,43	11,43
4. Коалиција СПС, ЈС	1	70	5 728	9,94	7	10,00	10,00

1.3. Предлагачи изборних листа према броју кандидата, броју гласова и изабраним одборницима скупштина општина и градова, 2024. године (наставак)

Подручје Општина Предлагачи (политичке странке-групе грађана)	Број изборних листа	Број кандидата укупно	Број гласова које су добили		Изабрано одборника		
			укупно	%	укупно	% од одборни- чких места	% од кандидо- ваних
5. Коалиција Нови ДСС, ПОКС	1	70	2 437	4,23	3	4,29	4,29
6. Српска странка Заветници	1	42	1 654	2,87	-	-	-
7. Српска радикална странка	1	46	983	1,71	-	-	-
8. Српски покрет Двери	1	41	958	1,66	-	-	-
9. Народна странка	1	40	654	1,13	-	-	-
10. Руска странка	1	17	397	0,69	-	-	-
Врњачка Бања	3	75	13 035	100,00	25	100,00	33,33
1. Коалиција СНС, СПС, СДПС, ПУПС, ЈС, СРС, ПС, Заветници	1	25	9 680	74,26	19	76,00	76,00
2. Коалиција НПС, НЛС	1	25	2 291	17,58	4	16,00	16,00
3. Демократска странка	1	25	1 064	8,16	2	8,00	8,00
Нови Пазар	8	255	44 644	100,00	47	100,00	18,43
1. Коалиција СДП, СДПС	1	47	17 262	38,67	19	40,43	40,43
2. Странка правде и помирења	1	47	10 759	24,10	12	25,53	25,53
3. Странка демократске акције Санџака – Stranka demokratske akcije Sandžaka	1	47	8 972	20,10	10	21,28	21,28
4. Коалиција СПС, СРС, СНС	1	47	4 691	10,51	5	10,64	10,64
5. Групе грађана - укупно	1	15	1 555	3,48	1	2,13	6,67
6. Странка слободе и правде	1	16	839	1,88	-	-	-
7. Коалиција ГСГС, ГСМ, ВНС, БГС, СЦГ	1	26	461	1,03	-	-	-
8. Бошњачко српски савез	1	10	105	0,24	-	-	-
Рашка	3	66	11 060	100,00	35	100,00	53,03
1. Коалиција СПС, ПУПС, ЈС, СРС, Заветници, СНС	1	35	8 261	74,69	27	77,14	77,14
2. Групе грађана - укупно	1	15	1 978	17,88	6	17,14	40,00
3. Коалиција ДС, НПС	1	16	821	7,42	2	5,71	12,50
Тутин	7	205	14 422	100,00	37	100,00	18,05
1. Странка демократске акције Санџака – Stranka demokratske akcije Sandžaka	1	37	6 616	45,87	18	48,65	48,65
2. Групе грађана - укупно	4	94	3 256	22,58	7	18,92	7,45
3. Странка правде и помирења	1	37	2 290	15,88	6	16,22	16,22
4. Коалиција СДП, СНС	1	37	2 260	15,67	6	16,22	16,22
Шумадијска област	43	1 679	144 514	100,00	271	100,00	16,14
1. Групе грађана - укупно	10	394	26 250	18,16	45	16,61	11,42
2. Коалиција СНС, СДПС, БС, ПС, ЗС, ПСС-БК, ПУПС	1	87	36 136	25,01	38	14,02	43,68
3. Коалиција СНС, ЗС	1	27	3 747	2,59	21	7,75	77,78
4. Коалиција СНС, ПУПС	1	41	4 888	3,38	20	7,38	48,78
5. Српска напредна странка	1	41	10 038	6,95	19	7,01	46,34
6. Коалиција СПС, ЈС	3	97	5 819	4,03	17	6,27	17,53
7. Коалиција СНС, БС, ЗС	1	29	3 335	2,31	17	6,27	58,62
8. Социјалистичка партија Србије	4	174	8 395	5,81	16	5,90	9,20
9. Коалиција СПС, СДПС, СРС, СНС	1	21	2 454	1,70	16	5,90	76,19
10. Коалиција ПОКС, ССП, Нови ДСС, ДС, НПС, ГДП	1	87	13 787	9,54	14	5,17	16,09
11. Коалиција СНС, ЗС, СПС, ПУПС	1	25	3 522	2,44	14	5,17	56,00
12. Коалиција Срце, Заједно, ГГ, ЗЛФ, ГГ	1	66	6 503	4,50	6	2,21	9,09
13. Српска странка Заветници	3	83	3 259	2,26	5	1,85	6,02
14. Српски патриотски савез	1	41	2 130	1,47	4	1,48	9,76

1.3. Предлагачи изборних листа према броју кандидата, броју гласова и изабраним одборницима скупштина општина и градова, 2024. године (наставак)

Подручје Општина Предлагачи (политичке странке-групе грађана)	Број изборних листа	Број кандидата укупно	Број гласова које су добили		Изабрано одборника		
			укупно	%	укупно	% од одборни- чких места	% од кандидо- ваних
15. Коалиција Двери, ЗС	1	41	1 921	1,33	3	1,11	7,32
16. Коалиција ДС, ССП	1	25	765	0,53	3	1,11	12,00
17. Народни покрет Србије	1	25	709	0,49	3	1,11	12,00
18. Руска странка	1	23	1 643	1,14	2	0,74	8,70
19. Покрет обнове Краљевине Србије	1	41	1 224	0,85	2	0,74	4,88
20. Коалиција ССП, НПС	1	32	597	0,41	2	0,74	6,25
21. Јединствена Србија	3	137	2 570	1,78	1	0,37	0,73
22. Црногорска партија – Crnogorska partija	1	32	1 135	0,79	1	0,37	3,13
23. Доста је било	1	41	1 009	0,70	1	0,37	2,44
24. Коалиција Нови ДСС, ПОКС	1	19	473	0,33	1	0,37	5,26
25. Коалиција Заветници, Двери	1	50	2 205	1,53	-	-	-
Крагујевац	12	752	89 739	100,00	87	100,00	11,57
1. Коалиција СНС, СДПС, БС, ПС, ЗС, ПСС-БК, ПУПС	1	87	36 136	40,27	38	43,68	43,68
2. Групе грађана - укупно	4	233	20 129	22,43	20	22,99	8,58
3. Коалиција ПОКС, ССП, Нови ДСС, ДС, НПС, ГДП	1	87	13 787	15,36	14	16,09	16,09
4. Коалиција Срце, Заједно, ГГ, ЗЛФ, ГГ	1	66	6 503	7,25	6	6,90	9,09
5. Социјалистичка партија Србије	1	87	6 239	6,95	6	6,90	6,90
6. Руска странка	1	23	1 643	1,83	2	2,30	8,70
7. Црногорска партија – Crnogorska partija	1	32	1 135	1,26	1	1,15	3,13
8. Коалиција Заветници, Двери	1	50	2 205	2,46	-	-	-
9. Јединствена Србија	1	87	1 962	2,19	-	-	-
Аранђеловац	7	287	23 034	100,00	41	100,00	14,29
1. Српска напредна странка	1	41	10 038	43,58	19	46,34	46,34
2. Коалиција СПС, ЈС	1	41	3 926	17,04	7	17,07	17,07
3. Српска странка Заветници	1	41	2 786	12,10	5	12,20	12,20
4. Српски патриотски савез	1	41	2 130	9,25	4	9,76	9,76
5. Коалиција Двери, ЗС	1	41	1 921	8,34	3	7,32	7,32
6. Покрет обнове Краљевине Србије	1	41	1 224	5,31	2	4,88	4,88
7. Доста је било	1	41	1 009	4,38	1	2,44	2,44
Баточина	7	182	6 211	100,00	29	100,00	15,93
1. Коалиција СНС, БС, ЗС	1	29	3 335	53,70	17	58,62	58,62
2. Групе грађана - укупно	4	99	1 885	30,35	8	27,59	8,08
3. Коалиција СПС, ЈС	1	29	823	13,25	4	13,79	13,79
4. Српска странка Заветници	1	25	168	2,70	-	-	-
Кнић	6	147	6 602	100,00	25	100,00	17,01
1. Коалиција СНС, ЗС, СПС, ПУПС	1	25	3 522	53,35	14	56,00	56,00
2. Коалиција ДС, ССП	1	25	765	11,59	3	12,00	12,00
3. Народни покрет Србије	1	25	709	10,74	3	12,00	12,00
4. Групе грађана - укупно	1	22	635	9,62	2	8,00	9,09
5. Социјалистичка партија Србије	1	25	530	8,03	2	8,00	8,00
6. Јединствена Србија	1	25	441	6,68	1	4,00	4,00
Лапово	2	42	3 319	100,00	21	100,00	50,00
1. Коалиција СПС, СДПС, СРС, СНС	1	21	2 454	73,94	16	76,19	76,19
2. Социјалистичка партија Србије	1	21	865	26,06	5	23,81	23,81

1.3. Предлагачи изборних листа према броју кандидата, броју гласова и изабраним одборницима скупштина општина и градова, 2024. године (наставак)

Подручје Општина Предлагачи (политичке странке-групе грађана)	Број изборних листа	Број кандидата укупно	Број гласова које су добили		Изабрано одборника		
			укупно	%	укупно	% од одборни- чких места	% од кандидо- ваних
Рача	2	54	4 817	100,00	27	100,00	50,00
1. Коалиција СНС, ЗС	1	27	3 747	77,79	21	77,78	77,78
2. Коалиција СПС, ЈС	1	27	1 070	22,21	6	22,22	22,22
Топола	7	215	10 792	100,00	41	100,00	19,07
1. Коалиција СНС, ПУПС	1	41	4 888	45,29	20	48,78	48,78
2. Групе грађана - укупно	1	40	3 601	33,37	15	36,59	37,50
3. Социјалистичка партија Србије	1	41	761	7,05	3	7,32	7,32
4. Коалиција ССП, НПС	1	32	597	5,53	2	4,88	6,25
5. Коалиција Нови ДСС, ПОКС	1	19	473	4,38	1	2,44	5,26
6. Српска странка Заветници	1	17	305	2,83	-	-	-
7. Јединствена Србија	1	25	167	1,55	-	-	-
Регион Јужне и Источне Србије	290	7 692	684 920	100,00	1 694	100,00	22,02
1. Групе грађана - укупно	57	1 415	97 840	14,28	175	10,33	12,37
2. Коалиција СНС, СДПС	7	266	65 322	9,54	160	9,45	60,15
3. Српска напредна странка	6	233	50 182	7,33	137	8,09	58,80
4. Коалиција СНС, ПУПС	5	163	25 412	3,71	106	6,26	65,03
5. Социјалистичка партија Србије	27	756	29 572	4,32	93	5,49	12,30
6. Коалиција СНС, СПС	3	99	23 735	3,47	84	4,96	84,85
7. Коалиција СНС, СПС, СДПС, ПУПС, ЈС, СРС, ПС, Заветници	5	137	56 368	8,23	75	4,43	54,74
8. Коалиција СНС, ПУПС, СРС	2	109	33 923	4,95	57	3,36	52,29
9. Коалиција СНС, СДПС, ПУПС	3	79	10 672	1,56	53	3,13	67,09
10. Коалиција СНС, СДПС, ПУПС, ПС	2	81	18 033	2,63	52	3,07	64,20
11. Коалиција СПС, ЈС	7	346	22 953	3,35	40	2,36	11,56
12. Коалиција СНС, Вукови, СДПС, ПУПС, ЗС	1	55	12 488	1,82	35	2,07	63,64
13. Коалиција СНС, ПУПС, СРС, СДПС	1	37	8 594	1,25	31	1,83	83,78
14. Коалиција СНС, ГГ	1	31	4 562	0,67	30	1,77	96,77
15. Коалиција СНС, ПУПС, УСС	1	27	6 765	0,99	22	1,30	81,48
16. Коалиција СНС, ПУПС, СДПС, ПСС-БК, УСС	1	31	5 149	0,75	22	1,30	70,97
17. Коалиција СНС, УСС	1	27	4 190	0,61	21	1,24	77,78
18. Коалиција СПС, СДПС, ПУПС, СРС, Заветници, СНС	1	25	4 440	0,65	20	1,18	80,00
19. Коалиција СНС, СДПС, НСС, СРС, ПУПС	1	31	7 119	1,04	19	1,12	61,29
20. Народни покрет Србије	9	182	6 225	0,91	19	1,12	10,44
21. Коалиција ССП, НПС, ДС	4	129	9 653	1,41	18	1,06	13,95
22. Коалиција ДС, ССП	4	141	7 502	1,10	18	1,06	12,77
23. Коалиција НПС, ПСГ, ЗЛФ, ДС	5	111	18 338	2,68	17	1,00	15,32
24. Коалиција СНС, УСС, СДПС, СРС	1	25	2 631	0,38	17	1,00	68,00
25. Коалиција СНС, ПС	1	19	570	0,08	17	1,00	89,47
26. Коалиција Нови ДСС, ПОКС	7	165	9 304	1,36	16	0,94	9,70
27. ПАРТИЈА ЗА ДЕМОКРАТСКО ДЕЛОВАЊЕ – PARTIA PËR VERPRIM DEMOKRATIK	2	79	6 151	0,90	16	0,94	20,25
28. Коалиција СНС, ПС, ПУПС	1	23	3 791	0,55	15	0,89	65,22
29. Коалиција СНС, СДПС, УСС	1	25	3 527	0,51	15	0,89	60,00
30. Коалиција СНС, СДПС, ПУПС, УСС	1	25	4 051	0,59	14	0,83	56,00
31. Коалиција СНС, СПС, ПУПС, СРС, Заветници	1	21	3 598	0,53	14	0,83	66,67
32. Демократска странка	5	114	3 778	0,55	13	0,77	11,40
33. Коалиција СПС, СНС, ПУПС, Заветници, ЈС, СРС, СДПС	1	19	3 811	0,56	12	0,71	63,16
34. Уједињена сељачка странка	1	27	2 714	0,40	12	0,71	44,44

1.3. Предлагачи изборних листа према броју кандидата, броју гласова и изабраним одборницима скупштина општина и градова, 2024. године (наставак)

Подручје Општина Предлагачи (политичке странке-групе грађана)	Број изборних листа	Број кандидата укупно	Број гласова које су добили		Изабрано одборника		
			укупно	%	укупно	% од одборни- чких места	% од кандидо- ваних
35. Јединствена Србија	9	227	4 842	0,71	11	0,65	4,85
36. Народна странка	4	125	4 522	0,66	11	0,65	8,80
37. Коалиција СПС, ПУПС, ЈС, СРС, Заветници, СНС	2	42	2 876	0,42	11	0,65	26,19
38. Коалиција НПС, ГГ	1	75	9 804	1,43	10	0,59	13,33
39. Демократска партија Албанаца – Partia demokratike Shqiptare	1	38	3 245	0,47	9	0,53	23,68
40. Коалиција АЗП, ДУА	1	41	3 494	0,51	8	0,47	19,51
41. Демократска партија – Partia demokratike	2	49	2 833	0,41	8	0,47	16,33
42. Коалиција СНС, УСС, ЈС, ПС, СДПС, СПС	1	41	3 292	0,48	7	0,41	17,07
43. Покрет за демократски прогрес – Lëvizja e Progresit Demokratik	1	41	3 155	0,46	7	0,41	17,07
44. Српски покрет Двери	3	63	2 862	0,42	7	0,41	11,11
45. Алтернатива за промене - Alternativa për ndryshim	1	38	2 825	0,41	7	0,41	18,42
46. Коалиција НС, ДС, ВНС-ПНР, ЗЗС	1	35	3 802	0,56	6	0,35	17,14
47. Покрет за реформе - Lëvizja për Reforma	1	19	2 172	0,32	6	0,35	31,58
48. СРБИЈА ЦЕНТАР	3	56	1 882	0,27	6	0,35	10,71
49. Коалиција СПС, СДПС, ДПБ	1	23	1 754	0,26	6	0,35	26,09
50. Коалиција ДС, НПС	1	25	1 013	0,15	6	0,35	24,00
51. Коалиција Заветници, Двери	3	99	3 193	0,47	5	0,30	5,05
52. Ново лице Србије	5	83	2 453	0,36	5	0,30	6,02
53. Српска странка Заветници	2	60	1 870	0,27	5	0,30	8,33
54. Коалиција Заветници, НПС	1	27	976	0,14	5	0,30	18,52
55. ЗАЈЕДНО	1	29	880	0,13	5	0,30	17,24
56. Влашка странка "Мост"	1	22	2 447	0,36	4	0,24	18,18
57. Коалиција Нови ДСС, ДС	1	41	1 679	0,25	4	0,24	9,76
58. Српска народна партија	2	55	1 674	0,24	4	0,24	7,27
59. Коалиција Двери, ПОКС, ССП	1	41	1 585	0,23	4	0,24	9,76
60. Странка слободе и правде	2	38	1 389	0,20	4	0,24	10,53
61. Коалиција НС, ДС, ССП	1	40	1 383	0,20	4	0,24	10,00
62. Коалиција Нови ДСС, НС, СДС, ДЈБ, ДУР	2	50	3 734	0,55	3	0,18	6,00
63. Коалиција ССП, СРЦЕ, ДС	1	75	2 950	0,43	3	0,18	4,00
64. Коалиција ССП, ВС, ПСС	1	35	2 238	0,33	3	0,18	8,57
65. Коалиција Двери, ПОКС	2	55	1 667	0,24	3	0,18	5,45
66. Коалиција Нови ДСС, ПОКС, Монархисти	2	31	1 198	0,17	3	0,18	9,68
67. Коалиција ССП, ДС, ГГ	1	29	1 100	0,16	3	0,18	10,34
68. Коалиција ССП, НПС	1	25	828	0,12	3	0,18	12,00
69. Коалиција Заветници, ПОКС, Двери	1	18	790	0,12	3	0,18	16,67
70. Коалиција Нови ДСС, Народна, ДЈБ, ДУР, СДС	2	46	2 533	0,37	2	0,12	4,35
71. Здрава Србија	3	84	1 655	0,24	2	0,12	2,38
72. Коалиција Заветници, ПОКС	1	42	1 386	0,20	2	0,12	4,76
73. Коалиција ДСС, МОНАРХИСТИ	3	48	1 225	0,18	2	0,12	4,17
74. Странка правде и помирења	1	14	1 128	0,16	2	0,12	14,29
75. Коалиција ДС, ПОКС, Заједно, НПС, НС, ГГ	1	25	807	0,12	2	0,12	8,00
76. Коалиција ДС, ССП, НЛС	1	31	720	0,11	2	0,12	6,45
77. Покрет обнове Краљевине Србије	1	20	539	0,08	2	0,12	10,00
78. Демократска партија Бугара – Демократическа партия на Българите	1	20	407	0,06	2	0,12	10,00
79. Српска радикална странка	9	173	2 843	0,42	1	0,06	0,58

1.3. Предлагачи изборних листа према броју кандидата, броју гласова и изабраним одборницима скупштина општина и градова, 2024. године (наставак)

Подручје Општина Предлагачи (политичке странке-групе грађана)	Број изборних листа	Број кандидата укупно	Број гласова које су добили		Изабрано одборника		
			укупно	%	укупно	% од одборни- чких места	% од кандидо- ваних
80. Коалиција Двери, Заветници, НЛС	1	13	783	0,11	1	0,06	7,69
81. Јака Србија - Silné Srbsko	1	49	715	0,10	1	0,06	2,04
82. Коалиција Нови ДСС, ПОКС, ГГ	1	23	664	0,10	1	0,06	4,35
83. Коалиција Бунт, ГГ	2	13	648	0,09	1	0,06	7,69
84. Коалиција НПС, Нови ДСС, ПОКС, НЛС	1	30	601	0,09	1	0,06	3,33
85. Демократска унија Албанаца- Unioni demokratik Shqiptar	1	13	563	0,08	1	0,06	7,69
86. Савез 90/Зелених Србије	1	15	510	0,07	1	0,06	6,67
87. Коалиција ДЈБ, НПС	1	13	423	0,06	1	0,06	7,69
88. Коалиција Народна, НПС, НЛС	1	10	421	0,06	1	0,06	10,00
89. Коалиција НС, СДС, ДЈБ, ДУР	1	19	293	0,04	1	0,06	5,26
90. Коалиција Двери, Нови ДСС, ПОКС, Заветници, ГГ	1	12	241	0,04	1	0,06	8,33
91. Руска странка	3	17	1 548	0,23	-	-	-
92. Зелена Странка Србије - Zelená Strana Srbska	4	21	711	0,10	-	-	-
93. Доста је било	1	35	698	0,10	-	-	-
94. Коалиција ДСС, ПОКС	1	17	674	0,10	-	-	-
95. Коалиција СЦГ, ГСГС, БГС/ВГС	1	10	367	0,05	-	-	-
96. Влашка народна странка – Partia neamului rumânesc	1	10	207	0,03	-	-	-
97. Нова Демократска странка Србије	1	9	78	0,01	-	-	-
98. Демократска партија Македонаца – Демократска партија на македонците	1	7	76	0,01	-	-	-
99. Ромска странка Јединство	1	4	71	0,01	-	-	-
100. Унија Рома Србије	1	5	15	-	-	-	-
Борска област	29	703	58 536	100,00	139	100,00	19,77
1. Српска напредна странка	3	94	19 031	32,51	48	34,53	51,06
2. Коалиција СНС, СПС	1	45	11 119	19,00	38	27,34	84,44
3. Групе грађана - укупно	5	105	6 747	11,53	16	11,51	15,24
4. Социјалистичка партија Србије	3	94	6 111	10,44	14	10,07	14,89
5. Коалиција НС, ДС, ВНС-PNR, ЗЗС	1	35	3 802	6,50	6	4,32	17,14
6. Народна странка	1	35	1 887	3,22	6	4,32	17,14
7. Влашка странка "Мост"	1	22	2 447	4,18	4	2,88	18,18
8. Коалиција ССП, ВС, ПСС	1	35	2 238	3,82	3	2,16	8,57
9. Коалиција Двери, ПОКС	1	35	1 017	1,74	1	0,72	2,86
10. Коалиција ДСС, МОНАРХИСТИ	2	26	686	1,17	1	0,72	3,85
11. Савез 90/Зелених Србије	1	15	510	0,87	1	0,72	6,67
12. Српски покрет Двери	1	10	498	0,85	1	0,72	10,00
13. Српска радикална странка	4	57	860	1,47	-	-	-
14. Доста је било	1	35	698	1,19	-	-	-
15. Јединствена Србија	1	35	489	0,84	-	-	-
16. Влашка народна странка – Partia neamului rumânesc	1	10	207	0,35	-	-	-
17. Здрава Србија	1	15	189	0,32	-	-	-
Бор	11	317	24 128	100,00	35	100,00	11,04
1. Српска напредна странка	1	35	8 794	36,45	15	42,86	42,86
2. Коалиција НС, ДС, ВНС-PNR, ЗЗС	1	35	3 802	15,76	6	17,14	17,14
3. Социјалистичка партија Србије	1	35	2 677	11,09	4	11,43	11,43
4. Влашка странка "Мост"	1	22	2 447	10,14	4	11,43	18,18
5. Коалиција ССП, ВС, ПСС	1	35	2 238	9,28	3	8,57	8,57

1.3. Предлагачи изборних листа према броју кандидата, броју гласова и изабраним одборницима скупштина општина и градова, 2024. године (наставак)

Подручје Општина Предлагачи (политичке странке-групе грађана)	Број изборних листа	Број кандидата укупно	Број гласова које су добили		Изабрано одборника		
			укупно	%	укупно	% од одборни- чких места	% од кандидо- ваних
6. Групе грађана - укупно	2	35	1 650	6,84	2	5,71	5,71
7. Коалиција Двери, ПОКС	1	35	1 017	4,22	1	2,86	2,86
8. Доста је било	1	35	698	2,89	-	-	-
9. Јединствена Србија	1	35	489	2,03	-	-	-
10. Српска радикална странка	1	15	316	1,31	-	-	-
Кладово	5	104	10 766	100,00	28	100,00	26,92
1. Српска напредна странка	1	28	5 063	47,03	14	50,00	50,00
2. Групе грађана - укупно	1	28	3 293	30,59	9	32,14	32,14
3. Социјалистичка партија Србије	1	28	2 086	19,38	5	17,86	17,86
4. Влашка народна странка – Partia neamului rumânesc	1	10	207	1,92	-	-	-
5. Српска радикална странка	1	10	117	1,09	-	-	-
Мајданпек	7	141	9 374	100,00	31	100,00	21,99
1. Српска напредна странка	1	31	5 174	55,20	19	61,29	61,29
2. Групе грађана - укупно	2	42	1 804	19,24	5	16,13	11,90
3. Социјалистичка партија Србије	1	31	1 348	14,38	5	16,13	16,13
4. Српски покрет Двери	1	10	498	5,31	1	3,23	10,00
5. Коалиција ДСС, МОНАРХИСТИ	1	10	364	3,88	1	3,23	10,00
6. Српска радикална странка	1	17	186	1,98	-	-	-
Неготин	6	141	14 268	100,00	45	100,00	31,91
1. Коалиција СНС, СПС	1	45	11 119	77,93	38	84,44	84,44
2. Народна странка	1	35	1 887	13,23	6	13,33	17,14
3. Савез 90/Зелених Србије	1	15	510	3,57	1	2,22	6,67
4. Коалиција ДСС, МОНАРХИСТИ	1	16	322	2,26	-	-	-
5. Српска радикална странка	1	15	241	1,69	-	-	-
6. Здрава Србија	1	15	189	1,32	-	-	-
Браничевска област	33	878	57 020	100,00	237	100,00	26,99
1. Коалиција СНС, СДПС	4	122	16 221	28,45	83	35,02	68,03
2. Српска напредна странка	1	50	8 145	14,28	28	11,81	56,00
3. Коалиција СНС, ПУПС	1	25	4 252	7,46	18	7,59	72,00
4. Социјалистичка партија Србије	4	96	3 252	5,70	18	7,59	18,75
5. Коалиција СНС, СПС, ПУПС, СРС, Заветници	1	21	3 598	6,31	14	5,91	66,67
6. Коалиција СНС, СПС	1	19	3 116	5,46	14	5,91	73,68
7. Групе грађана - укупно	5	176	4 324	7,58	13	5,49	7,39
8. Коалиција СПС, ЈС	2	75	3 434	6,02	11	4,64	14,67
9. Народни покрет Србије	2	46	2 959	5,19	10	4,22	21,74
10. Коалиција ДС, НПС	1	25	1 013	1,78	6	2,53	24,00
11. Коалиција ДС, ССП	1	25	1 376	2,41	4	1,69	16,00
12. Коалиција ССП, НПС, ДС	1	25	897	1,57	3	1,27	12,00
13. СРБИЈА ЦЕНТАР	2	38	879	1,54	3	1,27	7,89
14. Коалиција Заветници, ПОКС, Двери	1	18	790	1,39	3	1,27	16,67
15. Ново лице Србије	1	29	549	0,96	3	1,27	10,34
16. Коалиција Нови ДСС, ПОКС	2	33	912	1,60	2	0,84	6,06
17. Покрет обнове Краљевине Србије	1	20	539	0,95	2	0,84	10,00
18. Коалиција Народна, НПС, НЛС	1	10	421	0,74	1	0,42	10,00
19. Српска радикална странка	1	25	343	0,60	1	0,42	4,00

1.3. Предлагачи изборних листа према броју кандидата, броју гласова и изабраним одборницима скупштина општина и градова, 2024. године (наставак)

Подручје Општина Предлагачи (политичке странке-групе грађана)	Број изборних листа	Број кандидата укупно	Број гласова које су добили		Изабрано одборника		
			укупно	%	укупно	% од одборни- чких места	% од кандидо- ваних
Град Пожаревац	6	100	5 930	100,00	21	100,00	21,00
1. Коалиција СНС, СПС, ПУПС, СРС, Заветници	1	21	3 598	60,67	14	66,67	66,67
2. Групе грађана - укупно	2	35	1 012	17,07	3	14,29	8,57
3. Покрет обнове Краљевине Србије	1	20	539	9,09	2	9,52	10,00
4. Коалиција Народна, НПС, НЛС	1	10	421	7,10	1	4,76	10,00
5. СРБИЈА ЦЕНТАР	1	14	360	6,07	1	4,76	7,14
Пожаревац
Костолац	6	100	5 930	100,00	21	100,00	21,00
1. Коалиција СНС, СПС, ПУПС, СРС, Заветници	1	21	3 598	60,67	14	66,67	66,67
2. Групе грађана - укупно	2	35	1 012	17,07	3	14,29	8,57
3. Покрет обнове Краљевине Србије	1	20	539	9,09	2	9,52	10,00
4. Коалиција Народна, НПС, НЛС	1	10	421	7,10	1	4,76	10,00
5. СРБИЈА ЦЕНТАР	1	14	360	6,07	1	4,76	7,14
Велико Градиште	5	122	7 999	100,00	25	100,00	20,49
1. Коалиција СНС, СДПС	1	25	4 451	55,64	15	60,00	60,00
2. Коалиција ДС, ССП	1	25	1 376	17,20	4	16,00	16,00
3. Коалиција СПС, ЈС	1	25	1 289	16,11	4	16,00	16,00
4. Коалиција Нови ДСС, ПОКС	1	22	540	6,75	1	4,00	4,55
5. Српска радикална странка	1	25	343	4,29	1	4,00	4,00
Голубац	2	33	4 393	100,00	19	100,00	57,58
1. Коалиција СНС, СПС	1	19	3 116	70,93	14	73,68	73,68
2. Народни покрет Србије	1	14	1 277	29,07	5	26,32	35,71
Жабари	2	58	5 120	100,00	37	100,00	63,79
1. Коалиција СНС, СДПС	1	37	3 851	75,21	28	75,68	75,68
2. Социјалистичка партија Србије	1	21	1 269	24,79	9	24,32	42,86
Жагубица	5	100	6 335	100,00	25	100,00	25,00
1. Коалиција СНС, ПУПС	1	25	4 252	67,12	18	72,00	72,00
2. Коалиција ССП, НПС, ДС	1	25	897	14,16	3	12,00	12,00
3. СРБИЈА ЦЕНТАР	1	24	519	8,19	2	8,00	8,33
4. Коалиција Нови ДСС, ПОКС	1	11	372	5,87	1	4,00	9,09
5. Социјалистичка партија Србије	1	15	295	4,66	1	4,00	6,67
Кучево	3	80	6 823	100,00	31	100,00	38,75
1. Коалиција СНС, СДПС	1	31	5 106	74,84	24	77,42	77,42
2. Социјалистичка партија Србије	1	31	927	13,59	4	12,90	12,90
3. Коалиција Заветници, ПОКС, Двери	1	18	790	11,58	3	9,68	16,67
Мало Црниће	4	112	5 136	100,00	29	100,00	25,89
1. Коалиција СНС, СДПС	1	29	2 813	54,77	16	55,17	55,17
2. Коалиција ДС, НПС	1	25	1 013	19,72	6	20,69	24,00
3. Социјалистичка партија Србије	1	29	761	14,82	4	13,79	13,79
4. Ново лице Србије	1	29	549	10,69	3	10,34	10,34
Петровац на Млави	6	273	15 284	100,00	50	100,00	18,32
1. Српска напредна странка	1	50	8 145	53,29	28	56,00	56,00
2. Групе грађана - укупно	3	141	3 312	21,67	10	20,00	7,09
3. Коалиција СПС, ЈС	1	50	2 145	14,03	7	14,00	14,00
4. Народни покрет Србије	1	32	1 682	11,00	5	10,00	15,63

1.3. Предлагачи изборних листа према броју кандидата, броју гласова и изабраним одборницима скупштина општина и градова, 2024. године (наставак)

Подручје Општина Предлагачи (политичке странке-групе грађана)	Број изборних листа	Број кандидата укупно	Број гласова које су добили		Изабрано одборника		
			укупно	%	укупно	% од одборни- чких места	% од кандидо- ваних
Зајечарска област	26	679	52 706	100,00	140	100,00	20,62
1. Групе грађана - укупно	8	206	12 933	24,54	29	20,71	14,08
2. Српска напредна странка	1	40	8 711	16,53	27	19,29	67,50
3. Коалиција СНС, СДПС	1	50	10 838	20,56	24	17,14	48,00
4. Коалиција СПС, СДПС, ПУПС, СРС, Заветници, СНС	1	25	4 440	8,42	20	14,29	80,00
5. Коалиција СНС, СДПС, ПУПС, УСС	1	25	4 051	7,69	14	10,00	56,00
6. Социјалистичка партија Србије	2	54	2 829	5,37	9	6,43	16,67
7. Коалиција СПС, ЈС	1	40	2 157	4,09	4	2,86	10,00
8. Коалиција НС, ДС, ССП	1	40	1 383	2,62	4	2,86	10,00
9. Демократска странка	1	25	1 330	2,52	4	2,86	16,00
10. Коалиција Двери, ПОКС	1	20	650	1,23	2	1,43	10,00
11. Коалиција ДСС, МОНАРХИСТИ	1	22	539	1,02	1	0,71	4,55
12. Коалиција Нови ДСС, ПОКС, Монархисти	1	15	339	0,64	1	0,71	6,67
13. Народна странка	1	25	309	0,59	1	0,71	4,00
14. Коалиција ДСС, ПОКС	1	17	674	1,28	-	-	-
15. Здрава Србија	1	20	461	0,87	-	-	-
16. Српска народна партија	1	25	425	0,81	-	-	-
17. Српска радикална странка	1	22	421	0,80	-	-	-
18. Јединствена Србија	1	8	216	0,41	-	-	-
Зајечар	9	263	25 095	100,00	50	100,00	19,01
1. Коалиција СНС, СДПС	1	50	10 838	43,19	24	48,00	48,00
2. Групе грађана - укупно	5	136	10 965	43,69	22	44,00	16,18
3. Коалиција СПС, ЈС	1	40	2 157	8,60	4	8,00	10,00
4. Коалиција ДСС, ПОКС	1	17	674	2,69	-	-	-
5. Здрава Србија	1	20	461	1,84	-	-	-
Бољевац	4	96	5 732	100,00	25	100,00	26,04
1. Коалиција СПС, СДПС, ПУПС, СРС, Заветници, СНС	1	25	4 440	77,46	20	80,00	80,00
2. Групе грађана - укупно	2	46	983	17,15	4	16,00	8,70
3. Народна странка	1	25	309	5,39	1	4,00	4,00
Књажевац	8	206	14 223	100,00	40	100,00	19,42
1. Српска напредна странка	1	40	8 711	61,25	27	67,50	67,50
2. Социјалистичка партија Србије	1	29	1 878	13,20	6	15,00	20,69
3. Коалиција НС, ДС, ССП	1	40	1 383	9,72	4	10,00	10,00
4. Коалиција Двери, ПОКС	1	20	650	4,57	2	5,00	10,00
5. Коалиција ДСС, МОНАРХИСТИ	1	22	539	3,79	1	2,50	4,55
6. Српска народна партија	1	25	425	2,99	-	-	-
7. Српска радикална странка	1	22	421	2,96	-	-	-
8. Јединствена Србија	1	8	216	1,52	-	-	-
Сокобања	5	114	7 656	100,00	25	100,00	21,93
1. Коалиција СНС, СДПС, ПУПС, УСС	1	25	4 051	52,91	14	56,00	56,00
2. Демократска странка	1	25	1 330	17,37	4	16,00	16,00
3. Групе грађана - укупно	1	24	985	12,87	3	12,00	12,50
4. Социјалистичка партија Србије	1	25	951	12,42	3	12,00	12,00
5. Коалиција Нови ДСС, ПОКС, Монархисти	1	15	339	4,43	1	4,00	6,67

1.3. Предлагачи изборних листа према броју кандидата, броју гласова и изабраним одборницима скупштина општина и градова, 2024. године (наставак)

Подручје Општина Предлагачи (политичке странке-групе грађана)	Број изборних листа	Број кандидата укупно	Број гласова које су добили		Изабрано одборника		
			укупно	%	укупно	% од одборни- чких места	% од кандидо- ваних
Јабланичка област	30	1 079	107 346	100,00	222	100,00	20,57
1. Коалиција СНС, СДПС	1	75	35 017	32,62	39	17,57	52,00
2. Коалиција СНС, ПУПС	1	45	7 450	6,94	24	10,81	53,33
3. Коалиција СНС, СДПС, ПУПС, ПС	1	25	2 831	2,64	23	10,36	92,00
4. Коалиција СНС, УСС	1	27	4 190	3,90	21	9,46	77,78
5. Групе грађана - укупно	6	239	12 123	11,29	19	8,56	7,95
6. Коалиција СНС, СДПС, НСС, СРС, ПУПС	1	31	7 119	6,63	19	8,56	61,29
7. Коалиција СНС, ПС	1	19	570	0,53	17	7,66	89,47
8. Социјалистичка партија Србије	4	99	4 402	4,10	14	6,31	14,14
9. Коалиција НПС, ГГ	1	75	9 804	9,13	10	4,50	13,33
10. Коалиција СПС, ЈС	1	75	9 693	9,03	10	4,50	13,33
11. Коалиција Заветници, НПС	1	27	976	0,91	5	2,25	18,52
12. Коалиција Заветници, Двери	2	84	2 897	2,70	4	1,80	4,76
13. Коалиција ССП, СРЦЕ, ДС	1	75	2 950	2,75	3	1,35	4,00
14. Јединствена Србија	1	45	1 183	1,10	3	1,35	6,67
15. Коалиција ССП, ДС, ГГ	1	29	1 100	1,02	3	1,35	10,34
16. СРБИЈА ЦЕНТАР	1	18	1 003	0,93	3	1,35	16,67
17. Коалиција Нови ДСС, ПОКС	1	30	2 278	2,12	2	0,90	6,67
18. Демократска партија – Partia demokratike	1	8	325	0,30	2	0,90	25,00
19. Коалиција Нови ДСС, ПОКС, ГГ	1	23	664	0,62	1	0,45	4,35
20. Народни покрет Србије	1	18	430	0,40	-	-	-
21. Коалиција ДС, ССП	1	12	341	0,32	-	-	-
Лесковац	7	444	70 212	100,00	75	100,00	16,89
1. Коалиција СНС, СДПС	1	75	35 017	49,87	39	52,00	52,00
2. Коалиција НПС, ГГ	1	75	9 804	13,96	10	13,33	13,33
3. Коалиција СПС, ЈС	1	75	9 693	13,81	10	13,33	13,33
4. Групе грађана - укупно	1	75	8 237	11,73	9	12,00	12,00
5. Коалиција ССП, СРЦЕ, ДС	1	75	2 950	4,20	3	4,00	4,00
6. Коалиција Нови ДСС, ПОКС	1	30	2 278	3,24	2	2,67	6,67
7. Коалиција Заветници, Двери	1	39	2 233	3,18	2	2,67	5,13
Бојник	3	68	5 427	100,00	27	100,00	39,71
1. Коалиција СНС, УСС	1	27	4 190	77,21	21	77,78	77,78
2. Коалиција Заветници, НПС	1	27	976	17,98	5	18,52	18,52
3. Социјалистичка партија Србије	1	14	261	4,81	1	3,70	7,14
Власотинце	11	363	16 025	100,00	45	100,00	12,40
1. Коалиција СНС, ПУПС	1	45	7 450	46,49	24	53,33	53,33
2. Групе грађана - укупно	4	135	3 173	19,80	8	17,78	5,93
3. Социјалистичка партија Србије	1	45	1 781	11,11	5	11,11	11,11
4. Јединствена Србија	1	45	1 183	7,38	3	6,67	6,67
5. СРБИЈА ЦЕНТАР	1	18	1 003	6,26	3	6,67	16,67
6. Коалиција Заветници, Двери	1	45	664	4,14	2	4,44	4,44
7. Народни покрет Србије	1	18	430	2,68	-	-	-
8. Коалиција ДС, ССП	1	12	341	2,13	-	-	-
Лебане	5	143	11 860	100,00	31	100,00	21,68
1. Коалиција СНС, СДПС, НСС, СРС, ПУПС	1	31	7 119	60,03	19	61,29	61,29
2. Социјалистичка партија Србије	1	31	2 264	19,09	6	19,35	19,35
3. Коалиција ССП, ДС, ГГ	1	29	1 100	9,27	3	9,68	10,34
4. Групе грађана - укупно	1	29	713	6,01	2	6,45	6,90
5. Коалиција Нови ДСС, ПОКС, ГГ	1	23	664	5,60	1	3,23	4,35

1.3. Предлагачи изборних листа према броју кандидата, броју гласова и изабраним одборницима скупштина општина и градова, 2024. године (наставак)

Подручје Општина Предлагачи (политичке странке-групе грађана)	Број изборних листа	Број кандидата укупно	Број гласова које су добили		Изабрано одборника		
			укупно	%	укупно	% од одборни- чких места	% од кандидо- ваних
Медвеђа	2	33	3 156	100,00	25	100,00	75,76
1. Коалиција СНС, СДПС, ПУПС, ПС	1	25	2 831	89,70	23	92,00	92,00
2. Демократска партија – Partia demokratike	1	8	325	10,30	2	8,00	25,00
Црна Трава	2	28	666	100,00	19	100,00	67,86
1. Коалиција СНС, ПС	1	19	570	85,59	17	89,47	89,47
2. Социјалистичка партија Србије	1	9	96	14,41	2	10,53	22,22
Нишавска област	69	1 340	156 967	100,00	303	100,00	22,61
1. Коалиција СНС, СПС, СДПС, ПУПС, ЈС, СРС, ПС, Заветници	5	137	56 368	35,91	75	24,75	54,74
2. Групе грађана - укупно	17	305	33 226	21,17	49	16,17	16,07
3. Коалиција СНС, ПУПС, СРС, СДПС	1	37	8 594	5,48	31	10,23	83,78
4. Коалиција СНС, ПУПС, СДПС, ПСС-БК, УСС	1	31	5 149	3,28	22	7,26	70,97
5. Коалиција СНС, ПУПС	1	27	2 652	1,69	18	5,94	66,67
6. Коалиција НПС, ПСГ, ЗЛФ, ДС	5	111	18 338	11,68	17	5,61	15,32
7. Коалиција СНС, УСС, СДПС, СРС	1	25	2 631	1,68	17	5,61	68,00
8. Коалиција СПС, СНС, ПУПС, Заветници, ЈС, СРС, СДПС	1	19	3 811	2,43	12	3,96	63,16
9. Уједињена сељачка странка	1	27	2 714	1,73	12	3,96	44,44
10. Коалиција СПС, ПУПС, ЈС, СРС, Заветници, СНС	1	27	2 219	1,41	10	3,30	37,04
11. Социјалистичка партија Србије	4	103	2 360	1,50	9	2,97	8,74
12. Јединствена Србија	3	84	1 886	1,20	7	2,31	8,33
13. Демократска странка	2	40	1 155	0,74	5	1,65	12,50
14. Коалиција Нови ДСС, ДС	1	41	1 679	1,07	4	1,32	9,76
15. Коалиција Двери, ПОКС, ССП	1	41	1 585	1,01	4	1,32	9,76
16. Коалиција Нови ДСС, НС, СДС, ДЈБ, ДУР	2	50	3 734	2,38	3	0,99	6,00
17. Коалиција Нови ДСС, Народна, ДЈБ, ДУР, СДС	2	46	2 533	1,61	2	0,66	4,35
18. Ново лице Србије	4	54	1 904	1,21	2	0,66	3,70
19. Коалиција Бунт, ГГ	2	13	648	0,41	1	0,33	7,69
20. Народни покрет Србије	1	22	402	0,26	1	0,33	4,55
21. Коалиција Заветници, Двери	1	15	296	0,19	1	0,33	6,67
22. Коалиција НС, СДС, ДЈБ, ДУР	1	19	293	0,19	1	0,33	5,26
23. Руска странка	3	17	1 548	0,99	-	-	-
24. Зелена Странка Србије - Zelená Strana Srbska	4	21	711	0,45	-	-	-
25. Коалиција СЦГ, ГСГС, БГС/ВГС	1	10	367	0,23	-	-	-
26. Нова Демократска странка Србије	1	9	78	0,05	-	-	-
27. Ромска странка Јединство	1	4	71	0,05	-	-	-
28. Унија Рома Србије	1	5	15	0,01	-	-	-
Град Ниш	40	614	108 932	100,00	115	100,00	18,73
1. Коалиција СНС, СПС, СДПС, ПУПС, ЈС, СРС, ПС, Заветници	4	96	46 935	43,09	49	42,61	51,04
2. Групе грађана - укупно	11	158	28 110	25,81	28	24,35	17,72
3. Коалиција НПС, ПСГ, ЗЛФ, ДС	5	111	18 338	16,83	17	14,78	15,32
4. Коалиција СПС, СНС, ПУПС, Заветници, ЈС, СРС, СДПС	1	19	3 811	3,50	12	10,43	63,16
5. Коалиција Нови ДСС, НС, СДС, ДЈБ, ДУР	2	50	3 734	3,43	3	2,61	6,00
6. Коалиција Нови ДСС, Народна, ДЈБ, ДУР, СДС	2	46	2 533	2,33	2	1,74	4,35

1.3. Предлагачи изборних листа према броју кандидата, броју гласова и изабраним одборницима скупштина општина и градова, 2024. године (наставак)

Подручје Општина Предлагачи (политичке странке-групе грађана)	Број изборних листа	Број кандидата укупно	Број гласова које су добили		Изабрано одборника		
			укупно	%	укупно	% од одборни- чких места	% од кандидо- ваних
7. Ново лице Србије	4	54	1 904	1,75	2	1,74	3,70
8. Коалиција Бунт, ГГ	2	13	648	0,59	1	0,87	7,69
9. Коалиција НС, СДС, ДЈБ, ДУР	1	19	293	0,27	1	0,87	5,26
10. Руска странка	3	17	1 548	1,42	-	-	-
11. Зелена Странка Србије - Zelená Strana Srbska	4	21	711	0,65	-	-	-
12. Коалиција СЦГ, ГСГС, БГС/BGS	1	10	367	0,34	-	-	-
Медијана	7	142	39 058	100,00	27	100,00	19,01
1. Коалиција СНС, СПС, СДПС, ПУПС, ЈС, СРС, ПС, Заветници	1	27	15 220	38,97	11	40,74	40,74
2. Групе грађана - укупно	2	36	11 333	29,02	8	29,63	22,22
3. Коалиција НПС, ПСГ, ЗЛФ, ДС	1	27	8 317	21,29	6	22,22	22,22
4. Коалиција Нови ДСС, НС, СДС, ДЈБ, ДУР	1	27	2 754	7,05	2	7,41	7,41
5. Ново лице Србије	1	18	747	1,91	-	-	-
6. Руска странка	1	7	687	1,76	-	-	-
Нишка Бања	6	94	6 115	100,00	19	100,00	20,21
1. Коалиција СПС, СНС, ПУПС, Заветници, ЈС, СРС, СДПС	1	19	3 811	62,32	12	63,16	63,16
2. Групе грађана - укупно	1	18	1 221	19,97	4	21,05	22,22
3. Коалиција НПС, ПСГ, ЗЛФ, ДС	1	15	383	6,26	1	5,26	6,67
4. Коалиција НС, СДС, ДЈБ, ДУР	1	19	293	4,79	1	5,26	5,26
5. Ново лице Србије	1	17	236	3,86	1	5,26	5,88
6. Зелена Странка Србије - Zelená Strana Srbska	1	6	171	2,80	-	-	-
Палилула (Ниш)	9	136	28 763	100,00	25	100,00	18,38
1. Коалиција СНС, СПС, СДПС, ПУПС, ЈС, СРС, ПС, Заветници	1	25	13 927	48,42	14	56,00	56,00
2. Групе грађана - укупно	3	41	7 618	26,49	6	24,00	14,63
3. Коалиција НПС, ПСГ, ЗЛФ, ДС	1	25	4 289	14,91	4	16,00	16,00
4. Коалиција Нови ДСС, Народна, ДЈБ, ДУР, СДС	1	25	1 810	6,29	1	4,00	4,00
5. Руска странка	1	5	506	1,76	-	-	-
6. Коалиција СЦГ, ГСГС, БГС/BGS	1	10	367	1,28	-	-	-
7. Зелена Странка Србије - Zelená Strana Srbska	1	5	246	0,86	-	-	-
Пантелеј	9	130	21 508	100,00	23	100,00	17,69
1. Коалиција СНС, СПС, СДПС, ПУПС, ЈС, СРС, ПС, Заветници	1	23	10 239	47,61	12	52,17	52,17
2. Групе грађана - укупно	2	32	5 145	23,92	6	26,09	18,75
3. Коалиција НПС, ПСГ, ЗЛФ, ДС	1	23	3 982	18,51	4	17,39	17,39
4. Коалиција Нови ДСС, НС, СДС, ДЈБ, ДУР	1	23	980	4,56	1	4,35	4,35
5. Ново лице Србије	1	11	397	1,85	-	-	-
6. Руска странка	1	5	355	1,65	-	-	-
7. Коалиција Бунт, ГГ	1	7	241	1,12	-	-	-
8. Зелена Странка Србије - Zelená Strana Srbska	1	6	169	0,79	-	-	-

1.3. Предлагачи изборних листа према броју кандидата, броју гласова и изабраним одборницима скупштина општина и градова, 2024. године (наставак)

Подручје Општина Предлагачи (политичке странке-групе грађана)	Број изборних листа	Број кандидата укупно	Број гласова које су добили		Изабрано одборника		
			укупно	%	укупно	% од одборни- чких места	% од кандидо- ваних
Црвени крст	9	112	13 488	100,00	21	100,00	18,75
1. Коалиција СНС, СПС, СДПС, ПУПС, ЈС, СРС, ПС, Заветници	1	21	7 549	55,97	12	57,14	57,14
2. Групе грађана - укупно	3	31	2 793	20,71	4	19,05	12,90
3. Коалиција НПС, ПСГ, ЗЛФ, ДС	1	21	1 367	10,13	2	9,52	9,52
4. Коалиција Нови ДСС, Народна, ДЈБ, ДУР, СДС	1	21	723	5,36	1	4,76	4,76
5. Ново лице Србије	1	8	524	3,88	1	4,76	12,50
6. Коалиција Бунт, ГГ	1	6	407	3,02	1	4,76	16,67
7. Зелена Странка Србије - Zelená Strana Srbska	1	4	125	0,93	-	-	-
Алексинач	4	154	15 201	100,00	41	100,00	26,62
1. Коалиција СНС, СПС, СДПС, ПУПС, ЈС, СРС, ПС, Заветници	1	41	9 433	62,06	26	63,41	63,41
2. Групе грађана - укупно	1	31	2 504	16,47	7	17,07	22,58
3. Коалиција Нови ДСС, ДС	1	41	1 679	11,05	4	9,76	9,76
4. Коалиција Двери, ПОКС, ССП	1	41	1 585	10,43	4	9,76	9,76
Гаџин Хан	5	111	4 246	100,00	25	100,00	22,52
1. Коалиција СНС, УСС, СДПС, СРС	1	25	2 631	61,96	17	68,00	68,00
2. Социјалистичка партија Србије	1	25	614	14,46	3	12,00	12,00
3. Групе грађана - укупно	1	21	379	8,93	2	8,00	9,52
4. Јединствена Србија	1	25	326	7,68	2	8,00	8,00
5. Коалиција Заветници, Двери	1	15	296	6,97	1	4,00	6,67
Дољевац	3	111	10 531	100,00	37	100,00	33,33
1. Коалиција СНС, ПУПС, СРС, СДПС	1	37	8 594	81,61	31	83,78	83,78
2. Јединствена Србија	1	37	1 088	10,33	3	8,11	8,11
3. Социјалистичка партија Србије	1	37	849	8,06	3	8,11	8,11
Мерошина	5	131	7 543	100,00	31	100,00	23,66
1. Коалиција СНС, ПУПС, СДПС, ПСС-БК, УСС	1	31	5 149	68,26	22	70,97	70,97
2. Демократска странка	1	30	903	11,97	4	12,90	13,33
3. Социјалистичка партија Србије	1	26	617	8,18	2	6,45	7,69
4. Јединствена Србија	1	22	472	6,26	2	6,45	9,09
5. Народни покрет Србије	1	22	402	5,33	1	3,23	4,55
Ражањ	4	96	4 263	100,00	27	100,00	28,13
1. Коалиција СНС, ПУПС	1	27	2 652	62,21	18	66,67	66,67
2. Групе грађана - укупно	2	54	1 331	31,22	8	29,63	14,81
3. Социјалистичка партија Србије	1	15	280	6,57	1	3,70	6,67
Сврљиг	8	123	6 251	100,00	27	100,00	21,95
1. Уједињена сељачка странка	1	27	2 714	43,42	12	44,44	44,44
2. Коалиција СПС, ПУПС, ЈС, СРС, Заветници, СНС	1	27	2 219	35,50	10	37,04	37,04
3. Групе грађана - укупно	2	41	902	14,43	4	14,81	9,76
4. Демократска странка	1	10	252	4,03	1	3,70	10,00
5. Нова Демократска странка Србије	1	9	78	1,25	-	-	-
6. Ромска странка Јединство	1	4	71	1,14	-	-	-
7. Унија Рома Србије	1	5	15	0,24	-	-	-

1.3. Предлагачи изборних листа према броју кандидата, броју гласова и изабраним одборницима скупштина општина и градова, 2024. године (наставак)

Подручје Општина Предлагачи (политичке странке-групе грађана)	Број изборних листа	Број кандидата укупно	Број гласова које су добили		Изабрано одборника		
			укупно	%	укупно	% од одборни- чких места	% од кандидо- ваних
Пиротска област	18	531	47 882	100,00	137	100,00	25,80
1. Коалиција СНС, СДПС, ПУПС, ПС	1	56	15 202	31,75	29	21,17	51,79
2. Коалиција СНС, ПУПС	1	29	4 806	10,04	22	16,06	75,86
3. Групе грађана - укупно	2	71	10 685	22,32	21	15,33	29,58
4. Коалиција СНС, ПС, ПУПС	1	23	3 791	7,92	15	10,95	65,22
5. Коалиција СНС, СДПС, ПУПС	1	29	2 606	5,44	15	10,95	51,72
6. Социјалистичка партија Србије	3	114	3 987	8,33	10	7,30	8,77
7. Коалиција СПС, СДПС, ДПБ	1	23	1 754	3,66	6	4,38	26,09
8. ЗАЈЕДНО	1	29	880	1,84	5	3,65	17,24
9. Српски покрет Двери	1	29	760	1,59	4	2,92	13,79
10. Коалиција ССП, НПС, ДС	1	29	693	1,45	3	2,19	10,34
11. Коалиција Заветници, ПОКС	1	42	1 386	2,89	2	1,46	4,76
12. Демократска партија Бугара – Демократическа партија на Българите	1	20	407	0,85	2	1,46	10,00
13. Коалиција ДЈБ, НПС	1	13	423	0,88	1	0,73	7,69
14. Демократска странка	1	12	261	0,55	1	0,73	8,33
15. Коалиција Двери, Нови ДСС, ПОКС, Заветници, ГГ	1	12	241	0,50	1	0,73	8,33
Пирот	4	210	29 575	100,00	56	100,00	26,67
1. Коалиција СНС, СДПС, ПУПС, ПС	1	56	15 202	51,40	29	51,79	51,79
2. Групе грађана - укупно	1	56	10 258	34,68	20	35,71	35,71
3. Социјалистичка партија Србије	1	56	2 729	9,23	5	8,93	8,93
4. Коалиција Заветници, ПОКС	1	42	1 386	4,69	2	3,57	4,76
Бабушница	4	71	6 229	100,00	23	100,00	32,39
1. Коалиција СНС, ПС, ПУПС	1	23	3 791	60,86	15	65,22	65,22
2. Коалиција СПС, СДПС, ДПБ	1	23	1 754	28,16	6	26,09	26,09
3. Коалиција ДЈБ, НПС	1	13	423	6,79	1	4,35	7,69
4. Демократска странка	1	12	261	4,19	1	4,35	8,33
Бела Паланка	5	114	6 815	100,00	29	100,00	25,44
1. Коалиција СНС, ПУПС	1	29	4 806	70,52	22	75,86	75,86
2. Коалиција ССП, НПС, ДС	1	29	693	10,17	3	10,34	10,34
3. Социјалистичка партија Србије	1	29	648	9,51	2	6,90	6,90
4. Групе грађана - укупно	1	15	427	6,27	1	3,45	6,67
5. Коалиција Двери, Нови ДСС, ПОКС, Заветници, ГГ	1	12	241	3,54	1	3,45	8,33
Димитровград	5	136	5 263	100,00	29	100,00	21,32
1. Коалиција СНС, СДПС, ПУПС	1	29	2 606	49,52	15	51,72	51,72
2. ЗАЈЕДНО	1	29	880	16,72	5	17,24	17,24
3. Српски покрет Двери	1	29	760	14,44	4	13,79	13,79
4. Социјалистичка партија Србије	1	29	610	11,59	3	10,34	10,34
5. Демократска партија Бугара – Демократическа партија на Българите	1	20	407	7,73	2	6,90	10,00
Подунавска област	23	921	91 899	100,00	158	100,00	17,16
1. Коалиција СНС, ПУПС, СРС	2	109	33 923	36,91	57	36,08	52,29
2. Српска напредна странка	1	49	14 295	15,56	34	21,52	69,39
3. Групе грађана - укупно	5	166	13 625	14,83	18	11,39	10,84
4. Коалиција ССП, НПС, ДС	2	75	8 063	8,77	12	7,59	16,00
5. Коалиција СПС, ЈС	2	119	6 198	6,74	10	6,33	8,40
6. Коалиција Нови ДСС, ПОКС	2	73	5 123	5,57	9	5,70	12,33

1.3. Предлагачи изборних листа према броју кандидата, броју гласова и изабраним одборницима скупштина општина и градова, 2024. године (наставак)

Подручје Општина Предлагачи (политичке странке-групе грађана)	Број изборних листа	Број кандидата укупно	Број гласова које су добили		Изабрано одборника		
			укупно	%	укупно	% од одборни- чких места	% од кандидо- ваних
7. Коалиција ДС, ССП	1	49	2 076	2,26	4	2,53	8,16
8. Народна странка	1	49	1 789	1,95	4	2,53	8,16
9. Социјалистичка партија Србије	1	28	1 709	1,86	4	2,53	14,29
10. Српски покрет Двери	1	24	1 604	1,75	2	1,27	8,33
11. Здрава Србија	1	49	1 005	1,09	2	1,27	4,08
12. Коалиција Двери, Заветници, НЛС	1	13	783	0,85	1	0,63	7,69
13. Јака Србија - Silné Srbsko	1	49	715	0,78	1	0,63	2,04
14. Српска радикална странка	1	49	499	0,54	-	-	-
15. Јединствена Србија	1	20	492	0,54	-	-	-
Смедерево	9	393	50 769	100,00	70	100,00	17,81
1. Коалиција СНС, ПУПС, СРС	1	70	23 677	46,64	34	48,57	48,57
2. Групе грађана - укупно	4	137	12 951	25,51	17	24,29	12,41
3. Коалиција ССП, НПС, ДС	1	58	5 979	11,78	8	11,43	13,79
4. Коалиција СПС, ЈС	1	70	4 195	8,26	6	8,57	8,57
5. Коалиција Нови ДСС, ПОКС	1	34	2 363	4,65	3	4,29	8,82
6. Српски покрет Двери	1	24	1 604	3,16	2	2,86	8,33
Велика Плана	7	185	18 748	100,00	39	100,00	21,08
1. Коалиција СНС, ПУПС, СРС	1	39	10 246	54,65	23	58,97	58,97
2. Коалиција Нови ДСС, ПОКС	1	39	2 760	14,72	6	15,38	15,38
3. Коалиција ССП, НПС, ДС	1	17	2 084	11,12	4	10,26	23,53
4. Социјалистичка партија Србије	1	28	1 709	9,12	4	10,26	14,29
5. Коалиција Двери, Заветници, НЛС	1	13	783	4,18	1	2,56	7,69
6. Групе грађана - укупно	1	29	674	3,60	1	2,56	3,45
7. Јединствена Србија	1	20	492	2,62	-	-	-
Смедеревска Паланка	7	343	22 382	100,00	49	100,00	14,29
1. Српска напредна странка	1	49	14 295	63,87	34	69,39	69,39
2. Коалиција ДС, ССП	1	49	2 076	9,28	4	8,16	8,16
3. Коалиција СПС, ЈС	1	49	2 003	8,95	4	8,16	8,16
4. Народна странка	1	49	1 789	7,99	4	8,16	8,16
5. Здрава Србија	1	49	1 005	4,49	2	4,08	4,08
6. Јака Србија - Silné Srbsko	1	49	715	3,19	1	2,04	2,04
7. Српска радикална странка	1	49	499	2,23	-	-	-
Пчињска област	35	927	67 537	100,00	226	100,00	24,38
1. Коалиција СНС, СПС	1	35	9 500	14,07	32	14,16	91,43
2. Коалиција СНС, ГГ	1	31	4 562	6,75	30	13,27	96,77
3. Коалиција СНС, ПУПС	1	37	6 252	9,26	24	10,62	64,86
4. Коалиција СНС, СДПС, ПУПС	1	25	2 887	4,27	22	9,73	88,00
5. ПАРТИЈА ЗА ДЕМОКРАТСКО ДЕЛОВАЊЕ – PARTIA PËR VEPRIM DEMOKRATIK	2	79	6 151	9,11	16	7,08	20,25
6. Коалиција СНС, СДПС	1	19	3 246	4,81	14	6,19	73,68
7. Групе грађана - укупно	4	81	3 517	5,21	9	3,98	11,11
8. Демократска партија Албанаца – Partia demokratike Shqiptare	1	38	3 245	4,80	9	3,98	23,68
9. Коалиција АЗП, ДУА	1	41	3 494	5,17	8	3,54	19,51
10. Коалиција СНС, УСС, ЈС, ПС, СДПС, СПС	1	41	3 292	4,87	7	3,10	17,07
11. Покрет за демократски прогрес – Lëvizja e Progresit Demokratik	1	41	3 155	4,67	7	3,10	17,07
12. Алтернатива за промене - Alternativa për ndryshim	1	38	2 825	4,18	7	3,10	18,42
13. Народни покрет Србије	4	79	1 988	2,94	7	3,10	8,86

1.3. Предлагачи изборних листа према броју кандидата, броју гласова и изабраним одборницима скупштина општина и градова, 2024. године (наставак)

Подручје Општина Предлагачи (политичке странке-групе грађана)	Број изборних листа	Број кандидата укупно	Број гласова које су добили		Изабрано одборника		
			укупно	%	укупно	% од одборни- чких места	% од кандидо- ваних
14. Демократска партија – Partia demokratike	1	41	2 508	3,71	6	2,65	14,63
15. Покрет за реформе - Lëvizja për Reforma	1	19	2 172	3,22	6	2,65	31,58
16. Коалиција СПС, ЈС	1	37	1 471	2,18	5	2,21	13,51
17. Српска народна партија	1	30	1 249	1,85	4	1,77	13,33
18. Демократска странка	1	37	1 032	1,53	3	1,33	8,11
19. Странка правде и помирења	1	14	1 128	1,67	2	0,88	14,29
20. Коалиција ДС, ССП, НЛС	1	31	720	1,07	2	0,88	6,45
21. Социјалистичка партија Србије	2	36	636	0,94	2	0,88	5,56
22. Коалиција СПС, ПУПС, ЈС, СРС, Заветници, СНС	1	15	657	0,97	1	0,44	6,67
23. Коалиција НПС, Нови ДСС, ПОКС, НЛС	1	30	601	0,89	1	0,44	3,33
24. Демократска унија Албанаца- Unioni demokratik Shqiptar	1	13	563	0,83	1	0,44	7,69
25. Јединствена Србија	1	14	305	0,45	1	0,44	7,14
26. Коалиција Нови ДСС, ПОКС	1	18	305	0,45	-	-	-
27. Демократска партија Македонаца – Демократска партија на македонците	1	7	76	0,11	-	-	-
Град Врање	5	74	4 719	100,00	19	100,00	25,68
1. Коалиција СНС, СДПС	1	19	3 246	68,79	14	73,68	73,68
2. Социјалистичка партија Србије	1	19	560	11,87	2	10,53	10,53
3. Народни покрет Србије	1	15	532	11,27	2	10,53	13,33
4. Јединствена Србија	1	14	305	6,46	1	5,26	7,14
5. Демократска партија Македонаца – Демократска партија на македонците	1	7	76	1,61	-	-	-
Врање
Врањска Бања	5	74	4 719	100,00	19	100,00	25,68
1. Коалиција СНС, СДПС	1	19	3 246	68,79	14	73,68	73,68
2. Социјалистичка партија Србије	1	19	560	11,87	2	10,53	10,53
3. Народни покрет Србије	1	15	532	11,27	2	10,53	13,33
4. Јединствена Србија	1	14	305	6,46	1	5,26	7,14
5. Демократска партија Македонаца – Демократска партија на македонците	1	7	76	1,61	-	-	-
Босилеград	2	36	4 727	100,00	31	100,00	86,11
1. Коалиција СНС, ГГ	1	31	4 562	96,51	30	96,77	96,77
2. Групе грађана - укупно	1	5	165	3,49	1	3,23	20,00
Бујановац	9	308	18 495	100,00	41	100,00	13,31
1. Коалиција АЗП, ДУА	1	41	3 494	18,89	8	19,51	19,51
2. Коалиција СНС, УСС, ЈС, ПС, СДПС, СПС	1	41	3 292	17,80	7	17,07	17,07
3. Покрет за демократски прогрес – Lëvizja e Progresit Demokratik	1	41	3 155	17,06	7	17,07	17,07
4. Демократска партија – Partia demokratike	1	41	2 508	13,56	6	14,63	14,63
5. Групе грађана - укупно	2	59	2 237	12,10	5	12,20	8,47
6. ПАРТИЈА ЗА ДЕМОКРАТСКО ДЕЛОВАЊЕ – PARTIA PËR VEPRIM DEMOKRATIK	1	41	2 080	11,25	5	12,20	12,20
7. Странка правде и помирења	1	14	1 128	6,10	2	4,88	14,29
8. Коалиција НПС, Нови ДСС, ПОКС, НЛС	1	30	601	3,25	1	2,44	3,33

1.3. Предлагачи изборних листа према броју кандидата, броју гласова и изабраним одборницима скупштина општина и градова, 2024. године (наставак)

Подручје Општина Предлагачи (политичке странке-групе грађана)	Број изборних листа	Број кандидата укупно	Број гласова које су добили		Изабрано одборника		
			укупно	%	укупно	% од одборни- чких места	% од кандидо- ваних
Владичин Хан	6	184	10 756	100,00	37	100,00	20,11
1. Коалиција СНС, ПУПС	1	37	6 252	58,13	24	64,86	64,86
2. Коалиција СПС, ЈС	1	37	1 471	13,68	5	13,51	13,51
3. Српска народна партија	1	30	1 249	11,61	4	10,81	13,33
4. Демократска странка	1	37	1 032	9,59	3	8,11	8,11
5. Народни покрет Србије	1	25	447	4,16	1	2,70	4,00
6. Коалиција Нови ДСС, ПОКС	1	18	305	2,84	-	-	-
Прешево	7	178	14 648	100,00	38	100,00	21,35
1. ПАРТИЈА ЗА ДЕМОКРАТСКО ДЕЛОВАЊЕ – PARTIA PËR VEPRIM DEMOKRATIK	1	38	4 071	27,79	11	28,95	28,95
2. Демократска партија Албанаца – Partia demokratike Shqiptare	1	38	3 245	22,15	9	23,68	23,68
3. Алтернатива за промене - Alternativa për ndryshim	1	38	2 825	19,29	7	18,42	18,42
4. Покрет за реформе - Lëvizja për Reforma	1	19	2 172	14,83	6	15,79	31,58
5. Групе грађана - укупно	1	17	1 115	7,61	3	7,89	17,65
6. Коалиција СПС, ПУПС, ЈС, СРС, Заветници, СНС	1	15	657	4,49	1	2,63	6,67
7. Демократска унија Албанаца- Unioni demokratik Shqiptar	1	13	563	3,84	1	2,63	7,69
Сурдулица	3	90	10 759	100,00	35	100,00	38,89
1. Коалиција СНС, СПС	1	35	9 500	88,30	32	91,43	91,43
2. Коалиција ДС, ССП, НЛС	1	31	720	6,69	2	5,71	6,45
3. Народни покрет Србије	1	24	539	5,01	1	2,86	4,17
Трговиште	3	57	3 433	100,00	25	100,00	43,86
1. Коалиција СНС, СДПС, ПУПС	1	25	2 887	84,10	22	88,00	88,00
2. Народни покрет Србије	1	15	470	13,69	3	12,00	20,00
3. Социјалистичка партија Србије	1	17	76	2,21	-	-	-
Топличка област	27	634	45 027	100,00	132	100,00	20,82
1. Коалиција СНС, Вукови, СДПС, ПУПС, ЗС	1	55	12 488	27,73	35	26,52	63,64
2. Коалиција СНС, ПУПС, УСС	1	27	6 765	15,02	22	16,67	81,48
3. Коалиција СНС, СДПС, ПУПС	1	25	5 179	11,50	16	12,12	64,00
4. Коалиција СНС, СДПС, УСС	1	25	3 527	7,83	15	11,36	60,00
5. Социјалистичка партија Србије	4	132	4 286	9,52	13	9,85	9,85
6. Коалиција ДС, ССП	1	55	3 709	8,24	10	7,58	18,18
7. Српска странка Заветници	2	60	1 870	4,15	5	3,79	8,33
8. Странка слободе и правде	2	38	1 389	3,08	4	3,03	10,53
9. Коалиција ССП, НПС	1	25	828	1,84	3	2,27	12,00
10. Коалиција Нови ДСС, ПОКС	1	11	686	1,52	3	2,27	27,27
11. Коалиција Нови ДСС, ПОКС, Монархисти	1	16	859	1,91	2	1,52	12,50
12. Коалиција ДС, ПОКС, Заједно, НПС, НС, ГГ	1	25	807	1,79	2	1,52	8,00
13. Групе грађана - укупно	5	66	660	1,47	1	0,76	1,52
14. Народни покрет Србије	1	17	446	0,99	1	0,76	5,88
15. Српска радикална странка	2	20	720	1,60	-	-	-
16. Народна странка	1	16	537	1,19	-	-	-
17. Јединствена Србија	1	21	271	0,60	-	-	-

1.3. Предлагачи изборних листа према броју кандидата, броју гласова и изабраним одборницима скупштина општина и градова, 2024. године (наставак)

Подручје Општина Предлагачи (политичке странке-групе грађана)	Број изборних листа	Број кандидата укупно	Број гласова које су добили		Изабрано одборника		
			укупно	%	укупно	% од одборни- чких места	% од кандидо- ваних
Прокупље	7	247	21 234	100,00	55	100,00	22,27
1. Коалиција СНС, Вукови, СДПС, ПУПС, ЗС	1	55	12 488	58,81	35	63,64	63,64
2. Коалиција ДС, ССП	1	55	3 709	17,47	10	18,18	18,18
3. Социјалистичка партија Србије	1	55	1 819	8,57	5	9,09	9,09
4. Српска странка Заветници	1	35	1 212	5,71	3	5,45	8,57
5. Коалиција Нови ДСС, ПОКС, Монархисти	1	16	859	4,05	2	3,64	12,50
6. Српска радикална странка	1	15	610	2,87	-	-	-
7. Народна странка	1	16	537	2,53	-	-	-
Блаце	4	86	5 925	100,00	25	100,00	29,07
1. Коалиција СНС, СДПС, УСС	1	25	3 527	59,53	15	60,00	60,00
2. Социјалистичка партија Србије	1	25	884	14,92	4	16,00	16,00
3. Коалиција ССП, НПС	1	25	828	13,97	3	12,00	12,00
4. Коалиција Нови ДСС, ПОКС	1	11	686	11,58	3	12,00	27,27
Житорађа	8	165	9 043	100,00	27	100,00	16,36
1. Коалиција СНС, ПУПС, УСС	1	27	6 765	74,81	22	81,48	81,48
2. Странка слободе и правде	1	22	707	7,82	2	7,41	9,09
3. Социјалистичка партија Србије	1	27	644	7,12	2	7,41	7,41
4. Народни покрет Србије	1	17	446	4,93	1	3,70	5,88
5. Јединствена Србија	1	21	271	3,00	-	-	-
6. Групе грађана - укупно	3	51	210	2,32	-	-	-
Куршумлија	8	136	8 825	100,00	25	100,00	18,38
1. Коалиција СНС, СДПС, ПУПС	1	25	5 179	58,69	16	64,00	64,00
2. Социјалистичка партија Србије	1	25	939	10,64	2	8,00	8,00
3. Коалиција ДС, ПОКС, Заједно, НПС, НС, ГГ	1	25	807	9,14	2	8,00	8,00
4. Странка слободе и правде	1	16	682	7,73	2	8,00	12,50
5. Српска странка Заветници	1	25	658	7,46	2	8,00	8,00
6. Групе грађана - укупно	2	15	450	5,10	1	4,00	6,67
7. Српска радикална странка	1	5	110	1,25	-	-	-
Регион Косово и Метохија

1.4. Одборници скупштина општина и градова према учешћу жена и годинама живота, 2024. године

	Одборници укупно	Жене		Навршене године живота				
		свега	%	18-29	30-39	40-59	60 и више	непознато
РЕПУБЛИКА СРБИЈА	6 127	2 339	38,18	330	1 415	3 331	1 051	-
СРБИЈА – СЕВЕР	2 424	966	39,85	141	605	1 288	390	-
Београдски регион	827	328	39,66	49	208	428	142	-
Регион Војводине	1 597	638	39,95	92	397	860	248	-
СРБИЈА – ЈУГ	3 703	1 373	37,08	189	810	2 043	661	-
Регион Шумадије и Западне Србије	2 009	734	36,54	99	411	1 138	361	-
Регион Јужне и Источне Србије	1 694	639	37,72	90	399	905	300	-
Регион Косово и Метохија

1.5. Одборници скупштина општина и градова према школској спреми, 2024. године

	Одборници укупно	Школска спрема							
		доктори наука	магистри и специјалисти	висока школа	виша	средња	школа за КВ и ВКВ раднике	остало	непознато
РЕПУБЛИКА СРБИЈА	6 127	130	411	2 738	449	1 943	149	307	-
СРБИЈА – СЕВЕР	2 424	57	140	1 105	167	849	39	67	-
Београдски регион	827	19	49	409	53	251	12	34	-
Регион Војводине	1 597	38	91	696	114	598	27	33	-
СРБИЈА – ЈУГ	3 703	73	271	1 633	282	1 094	110	240	-
Регион Шумадије и Западне Србије	2 009	46	162	912	156	571	63	99	-
Регион Јужне и Источне Србије	1 694	27	109	721	126	523	47	141	-
Регион Косово и Метохија

1.6. Одборници скупштина општина и градова према занимању, 2024. године

	Одборници укупно	Занимање													
		законодавци, функционери и руководиоци менаџери	стручњаци	стручни сарадници и техничари	службеници	услужни радници и трговци	радници у пољопривреди, рибарству и шумарству	занатлије и сродни радници	руковаоци машинама и уређајима и монтери	основна једноставна занимања	војна лица	Лица са личним приходом (пензионери и сл.)	Издравана лица (домаћице, ђаци, студенти и сл.)	Издравана лица (домаћице, ђаци, студенти и сл.)	Непознато
РЕПУБЛИКА СРБИЈА	6 127	665	1 862	1 032	762	319	215	288	99	199	10	477	154	154	45
СРБИЈА – СЕВЕР	2 424	277	706	430	342	135	65	110	46	81	6	168	58	58	-
Београдски регион	827	82	227	192	98	47	4	40	14	20	-	74	29	29	-
Регион Војводине	1 597	195	479	238	244	88	61	70	32	61	6	94	29	29	-
СРБИЈА – ЈУГ	3 703	388	1 156	602	420	184	150	178	53	118	4	309	96	96	45
Регион Шумадије и Западне Србије	2 009	258	598	313	239	88	80	110	20	70	2	182	49	49	-
Регион Јужне и Источне Србије	1 694	130	558	289	181	96	70	68	33	48	2	127	47	47	45
Регион Косово и Метохија

1.7. Политичке странке, коалиције и остали предлагачи према општинама и градовима у којима имају одборнике, 2024. године

Предлагачи (политичка странка, коалиција, група грађана) Подручје Општина	Број кандидата предлагача	Изабрано одборника		
		укупно	од стране предлагача	% од укупно изабраних
Групе грађана - укупно				
РЕПУБЛИКА СРБИЈА	5 027	6 127	725	11,83
СРБИЈА – СЕВЕР	1 606	2 424	279	11,51
Београдски регион	576	827	130	15,72
Београдска област (Град Београд)	576	827	130	15,72
Барајево	33	33	2	6,06
Вождовац	46	55	15	27,27
Врачар	15	63	3	4,76
Гроцка	36	35	3	8,57
Звездара	41	53	5	9,43
Земун	50	57	16	28,07
Лазаревац	66	61	14	22,95
Младеновац	61	55	11	20,00
Нови Београд	42	49	14	28,57
Обреновац	55	55	9	16,36
Палилула (Београд)	19	55	8	14,55
Раковица	10	50	2	4,00
Савски венац	16	37	2	5,41
Сопот	33	33	9	27,27
Стари град	21	56	10	17,86
Сурчин	10	35	3	8,57
Чукарица	22	45	4	8,89
Регион Војводине	1 030	1 597	149	9,33
Западнобачка област	89	154	19	12,34
<i>Сомбор</i>	21	61	2	3,28
Апатин	27	29	6	20,69
Кула	31	37	8	21,62
Оџаци	10	27	3	11,11
Јужнобанатска област	165	279	25	8,96
<i>Панчево</i>	48	70	9	12,86
Алибунар	7	23	1	4,35
Бела Црква	66	33	10	30,30
Вршац	27	45	1	2,22
Пландиште	17	19	4	21,05
Јужнобачка област	366	396	52	13,13
<i>Нови Сад</i>	160	78	11	14,10
Бач	25	25	7	28,00
Бачки Петровац	5	25	1	4,00
Беоцин	8	23	1	4,35
Бечеј	19	36	4	11,11
Врбас	43	36	12	33,33
Жабалъ	5	21	1	4,76
Србобран	22	28	4	14,29
Сремски Карловци	22	25	7	28,00
Тител	40	25	4	16,00
Севернобанатска област	39	182	2	1,10
Сента	29	29	2	6,90

1.7. Политичке странке, коалиције и остали предлагачи према општинама и градовима у којима имају одборнике, 2024. године (наставак)

Предлагачи (политичка странка, коалиција, група грађана) Подручје Општина	Број кандидата предлагача	Изабрано одборника		
		укупно	од стране предлагача	% од укупно изабраних
Средњобанатска област	95	177	10	5,65
<i>Зрењанин</i>	30	67	3	4,48
Нова Црња	20	25	3	12,00
Нови Бечеј	22	31	2	6,45
Сечањ	23	23	2	8,70
Сремска област	268	282	41	14,54
<i>Сремска Митровица</i>	87	61	17	27,87
Инђија	63	37	14	37,84
Ириг	10	19	1	5,26
Стара Пазова	88	53	9	16,98
СРБИЈА – ЈУГ	3 421	3 703	446	12,04
Регион Шумадије и Западне Србије	2 006	2 009	271	13,49
Златиборска област	263	338	38	11,24
Ариље	17	33	3	9,09
Косјерић	27	27	3	11,11
Нова Варош	37	27	6	22,22
Прибој	32	41	9	21,95
Сјеница	104	39	9	23,08
Чајетина	31	31	8	25,81
Колубарска област	113	211	10	4,74
<i>Ваљево</i>	25	51	2	3,92
Љиг	46	23	6	26,09
Мионица	42	39	2	5,13
Мачванска област	381	300	33	11,00
<i>Шабач</i>	183	69	8	11,59
Богатић	31	31	8	25,81
Владимирци	16	25	1	4,00
Крупањ	35	35	11	31,43
<i>Лозница</i>	42	59	3	5,08
Љубовија	27	27	1	3,70
Мали Зворник	47	23	1	4,35
Моравичка област	254	196	51	26,02
<i>Чачак</i>	92	75	22	29,33
Горњи Милановац	105	49	19	38,78
Ивањица	23	37	1	2,70
Лучани	34	35	9	25,71
Поморавска област	207	212	29	13,68
<i>Јагодина</i>	42	21	1	4,76
Деспотовац	55	31	6	19,35
Параћин	55	55	11	20,00
Рековац	35	21	5	23,81
Свилајнац	20	47	6	12,77
Расинска област	178	267	32	11,99
Александровац	118	59	22	37,29
Брус	29	29	7	24,14
Варварин	31	35	3	8,57

1.7. Политичке странке, коалиције и остали предлагачи према општинама и градовима у којима имају одборнике, 2024. године (наставак)

Предлагачи (политичка странка, коалиција, група грађана) Подручје Општина	Број кандидата предлагача	Изабрано одборника		
		укупно	од стране предлагача	% од укупно изабраних
Рашка област	216	214	33	15,42
<i>Краљево</i>	92	70	19	27,14
<i>Нови Пазар</i>	15	47	1	2,13
Рашка	15	35	6	17,14
Тутин	94	37	7	18,92
Шумадијска област	394	271	45	16,61
<i>Крагујевац</i>	233	87	20	22,99
Баточина	99	29	8	27,59
Кнић	22	25	2	8,00
Топола	40	41	15	36,59
Регион Јужне и Источне Србије	1 415	1 694	175	10,33
Борска област	105	139	16	11,51
<i>Бор</i>	35	35	2	5,71
Кладово	28	28	9	32,14
Мајданпек	42	31	5	16,13
Браничевска област	176	237	13	5,49
<i>Град Пожаревац</i>	35	21	3	14,29
Костолац	35	21	3	14,29
Петровац на Млави	141	50	10	20,00
Зајечарска област	206	140	29	20,71
<i>Зајечар</i>	136	50	22	44,00
Бољевац	46	25	4	16,00
Сокобања	24	25	3	12,00
Јабланичка област	239	222	19	8,56
<i>Лесковац</i>	75	75	9	12,00
Власотинце	135	45	8	17,78
Лебане	29	31	2	6,45
Нишавска област	305	303	49	16,17
<i>Град Ниш</i>	158	115	28	24,35
Медијана	36	27	8	29,63
Нишка Бања	18	19	4	21,05
Палилула (Ниш)	41	25	6	24,00
Пантелеј	32	23	6	26,09
Црвени крст	31	21	4	19,05
Алексинач	31	41	7	17,07
Гаџин Хан	21	25	2	8,00
Ражањ	54	27	8	29,63
Сврљиг	41	27	4	14,81
Пиротска област	71	137	21	15,33
<i>Пирот</i>	56	56	20	35,71
Бела Паланка	15	29	1	3,45
Подунавска област	166	158	18	11,39
<i>Смедерево</i>	137	70	17	24,29
Велика Плана	29	39	1	2,56
Пчињска област	81	226	9	3,98
Босилеград	5	31	1	3,23
Бујановац	59	41	5	12,20
Прешево	17	38	3	7,89
Топличка област	66	132	1	0,76
Куршумлија	15	25	1	4,00

1.7. Политичке странке, коалиције и остали предлагачи према општинама и градовима у којима имају одборнике, 2024. године (наставак)

Предлагачи (политичка странка, коалиција, група грађана) Подручје Општина	Број кандидата предлагача	Изабрано одборника		
		укупно	од стране предлагача	% од укупно изабраних

Српска напредна странка

РЕПУБЛИКА СРБИЈА	418	6 127	260	4,24
СРБИЈА – СЕВЕР	23	2 424	14	0,58
Регион Војводине	23	1 597	14	0,88
Средњобанатска област	23	177	14	7,91
Сечањ	23	23	14	60,87
СРБИЈА – ЈУГ	395	3 703	246	6,64
Регион Шумадије и Западне Србије	162	2 009	109	5,43
Колубарска област	39	211	31	14,69
Мионица	39	39	31	79,49
Моравичка област	35	196	20	10,20
Лучани	35	35	20	57,14
Поморавска област	47	212	39	18,40
Свилајнац	47	47	39	82,98
Шумадијска област	41	271	19	7,01
Аранђеловац	41	41	19	46,34
Регион Јужне и Источне Србије	233	1 694	137	8,09
Борска област	94	139	48	34,53
Бор	35	35	15	42,86
Кладово	28	28	14	50,00
Мајданпек	31	31	19	61,29
Браничевска област	50	237	28	11,81
Петровац на Млави	50	50	28	56,00
Зајечарска област	40	140	27	19,29
Књажевац	40	40	27	67,50
Подунавска област	49	158	34	21,52
Смедеревска Паланка	49	49	34	69,39

Коалиција СНС, ПУПС

РЕПУБЛИКА СРБИЈА	367	6 127	212	3,46
СРБИЈА – ЈУГ	367	3 703	212	5,73
Регион Шумадије и Западне Србије	204	2 009	106	5,28
Златиборска област	54	338	27	7,99
Град Ужице	19	19	10	52,63
Севојно	19	19	10	52,63
Пожега	35	35	17	48,57
Колубарска област	53	211	30	14,22
Љиг	23	23	9	39,13
Уб	30	30	21	70,00
Поморавска област	21	212	9	4,25
Рековац	21	21	9	42,86
Расинска област	35	267	20	7,49
Варварин	35	35	20	57,14
Шумадијска област	41	271	20	7,38
Топола	41	41	20	48,78

1.7. Политичке странке, коалиције и остали предлагачи према општинама и градовима у којима имају одборнике, 2024. године (наставак)

Предлагачи (политичка странка, коалиција, група грађана) Подручје Општина	Број кандидата предлагача	Изабрано одборника		
		укупно	од стране предлагача	% од укупно изабраних
Регион Јужне и Источне Србије	163	1 694	106	6,26
Браничевска област	25	237	18	7,59
Жагубица	25	25	18	72,00
Јабланичка област	45	222	24	10,81
Власотинце	45	45	24	53,33
Нишавска област	27	303	18	5,94
Ражањ	27	27	18	66,67
Пиротска област	29	137	22	16,06
Бела Паланка	29	29	22	75,86
Пчињска област	37	226	24	10,62
Владичин Хан	37	37	24	64,86

Коалиција СПС, ПС, СДПС, СРС, Заветници, ПУПС, СНС

РЕПУБЛИКА СРБИЈА	332	6 127	200	3,26
СРБИЈА – СЕВЕР	332	2 424	200	8,25
Београдски регион	63	827	25	3,02
Београдска област (Град Београд)	63	827	25	3,02
Врачар	63	63	25	39,68
Регион Војводине	269	1 597	175	10,96
Севернобанатска област	39	182	28	15,38
<i>Кикинда</i>	39	39	28	71,79
Севернобачка област	67	127	35	27,56
<i>Суботица</i>	67	67	35	52,24
Средњобанатска област	67	177	41	23,16
<i>Зрењанин</i>	67	67	41	61,19
Сремска област	96	282	71	25,18
Рума	43	43	33	76,74
Стара Пазова	53	53	38	71,70

Коалиција СНС, СДПС

РЕПУБЛИКА СРБИЈА	350	6 127	198	3,23
СРБИЈА – ЈУГ	350	3 703	198	5,35
Регион Шумадије и Западне Србије	84	2 009	38	1,89
Расинска област	84	267	38	14,23
Александровац	59	59	22	37,29
Ћићевац	25	25	16	64,00
Регион Јужне и Источне Србије	266	1 694	160	9,45
Браничевска област	122	237	83	35,02
Велико Градиште	25	25	15	60,00
Жабари	37	37	28	75,68
Кучево	31	31	24	77,42
Мало Црниће	29	29	16	55,17
Зајечарска област	50	140	24	17,14
<i>Зајечар</i>	50	50	24	48,00
Јабланичка област	75	222	39	17,57
<i>Лесковац</i>	75	75	39	52,00

1.7. Политичке странке, коалиције и остали предлагачи према општинама и градовима у којима имају одборнике, 2024. године (наставак)

Предлагачи (политичка странка, коалиција, група грађана) Подручје Општина	Број кандидата предлагача	Изабрано одборника		
		укупно	од стране предлагача	% од укупно изабраних
Пчињска област	19	226	14	6,19
<i>Град Врање</i>	19	19	14	73,68
Врањска Бања	19	19	14	73,68
Социјалистичка партија Србије				
РЕПУБЛИКА СРБИЈА	1 564	6 127	191	3,12
СРБИЈА – СЕВЕР	43	2 424	9	0,37
Регион Војводине	43	1 597	9	0,56
Западнобачка област	20	154	3	1,95
Кула	20	37	3	8,11
Средњобанатска област	23	177	6	3,39
Сечањ	23	23	6	26,09
СРБИЈА – ЈУГ	1 521	3 703	182	4,91
Регион Шумадије и Западне Србије	765	2 009	89	4,43
Колубарска област	89	211	8	3,79
Лајковац	16	35	2	5,71
Љиг	23	23	2	8,70
Осечина	33	33	2	6,06
Уб	17	30	2	6,67
Мачванска област	245	300	33	11,00
<i>Шабач</i>	52	69	2	2,90
Богатић	31	31	3	9,68
Коцељева	18	31	2	6,45
Крупань	35	35	4	11,43
<i>Лозница</i>	59	59	5	8,47
Љубовија	27	27	10	37,04
Мали Зворник	23	23	7	30,43
Поморавска област	144	212	21	9,91
Деспотовац	31	31	5	16,13
Параћин	55	55	6	10,91
Рековац	21	21	5	23,81
Ђуприја	37	37	5	13,51
Расинска област	113	267	11	4,12
Александровац	59	59	8	13,56
Брус	29	29	2	6,90
Ђићевац	25	25	1	4,00
Шумадијска област	174	271	16	5,90
<i>Крагујевац</i>	87	87	6	6,90
Кнић	25	25	2	8,00
Лапово	21	21	5	23,81
Топола	41	41	3	7,32
Регион Јужне и Источне Србије	756	1 694	93	5,49
Борска област	94	139	14	10,07
<i>Бор</i>	35	35	4	11,43
Кладово	28	28	5	17,86
Мајданпек	31	31	5	16,13

1.7. Политичке странке, коалиције и остали предлагачи према општинама и градовима у којима имају одборнике, 2024. године (наставак)

Предлагачи (политичка странка, коалиција, група грађана) Подручје Општина	Број кандидата предлагача	Изабрано одборника		
		укупно	од стране предлагача	% од укупно изабраних
Браничевска област	96	237	18	7,59
Жабари	21	37	9	24,32
Жагубица	15	25	1	4,00
Кучево	31	31	4	12,90
Мало Црниће	29	29	4	13,79
Зајечарска област	54	140	9	6,43
Књажевац	29	40	6	15,00
Сокобања	25	25	3	12,00
Јабланичка област	99	222	14	6,31
Бојник	14	27	1	3,70
Власотинце	45	45	5	11,11
Лебане	31	31	6	19,35
Црна Трава	9	19	2	10,53
Нишавска област	103	303	9	2,97
Гаџин Хан	25	25	3	12,00
Дољевац	37	37	3	8,11
Мерошина	26	31	2	6,45
Ражањ	15	27	1	3,70
Пиротска област	114	137	10	7,30
<i>Пирот</i>	56	56	5	8,93
Бела Паланка	29	29	2	6,90
Димитровград	29	29	3	10,34
Подунавска област	28	158	4	2,53
Велика Плана	28	39	4	10,26
Пчињска област	36	226	2	0,88
<i>Град Врање</i>	19	19	2	10,53
Врањска Бања	19	19	2	10,53
Топличка област	132	132	13	9,85
<i>Прокупље</i>	55	55	5	9,09
Блаце	25	25	4	16,00
Житорађа	27	27	2	7,41
Куршумлија	25	25	2	8,00

Коалиција ЗЛФ, ГГ, НПС, ГГ, ПСГ, НАС, ДС

РЕПУБЛИКА СРБИЈА	786	6 127	184	3,00
СРБИЈА – СЕВЕР	786	2 424	184	7,59
Београдски регион	786	827	184	22,25
Београдска област (Град Београд)	786	827	184	22,25
Барајево	33	33	6	18,18
Вождовац	55	55	7	12,73
Врачар	63	63	27	42,86
Гроцка	27	35	5	14,29
Звездара	53	53	17	32,08
Земун	57	57	5	8,77
Лазаревац	61	61	7	11,48
Младеновац	55	55	6	10,91
Нови Београд	49	49	9	18,37
Обреновац	55	55	8	14,55

1.7. Политичке странке, коалиције и остали предлагачи према општинама и градовима у којима имају одборнике, 2024. године (наставак)

Предлагачи (политичка странка, коалиција, група грађана) Подручје Општина	Број кандидата предлагача	Изабрано одборника		
		укупно	од стране предлагача	% од укупно изабраних
Палилула (Београд)	55	55	14	25,45
Раковица	50	50	14	28,00
Савски венац	37	37	16	43,24
Стари град	56	56	23	41,07
Сурчин	35	35	5	14,29
Чукарица	45	45	15	33,33

Коалиција СНС, СПС

РЕПУБЛИКА СРБИЈА	302	6 127	180	2,94
СРБИЈА – СЕВЕР	203	2 424	96	3,96
Регион Војводине	203	1 597	96	6,01
Севернобанатска област	143	182	70	38,46
Ада	29	29	19	65,52
Кањижа	29	29	8	27,59
Нови Кнежевац	31	31	19	61,29
Сента	29	29	9	31,03
Чока	25	25	15	60,00
Севернобачка област	60	127	26	20,47
Бачка Топола	35	35	13	37,14
Мали Иђош	25	25	13	52,00
СРБИЈА – ЈУГ	99	3 703	84	2,27
Регион Јужне и Источне Србије	99	1 694	84	4,96
Борска област	45	139	38	27,34
Неготин	45	45	38	84,44
Браничевска област	19	237	14	5,91
Голубац	19	19	14	73,68
Пчињска област	35	226	32	14,16
Сурдулица	35	35	32	91,43

Коалиција СНС, СДПС, ПУПС

РЕПУБЛИКА СРБИЈА	225	6 127	139	2,27
СРБИЈА – ЈУГ	225	3 703	139	3,75
Регион Шумадије и Западне Србије	146	2 009	86	4,28
Поморавска област	68	212	40	18,87
Деспотовац	31	31	18	58,06
Ђуприја	37	37	22	59,46
Расинска област	78	267	46	17,23
Брус	29	29	18	62,07
Трстеник	49	49	28	57,14
Регион Јужне и Источне Србије	79	1 694	53	3,13
Пиротска област	29	137	15	10,95
Димитровград	29	29	15	51,72
Пчињска област	25	226	22	9,73
Трговиште	25	25	22	88,00
Топличка област	25	132	16	12,12
Куршумлија	25	25	16	64,00

1.7. Политичке странке, коалиције и остали предлагачи према општинама и градовима у којима имају одборнике, 2024. године (наставак)

Предлагачи (политичка странка, коалиција, група грађана) Подручје Општина	Број кандидата предлагача	Изабрано одборника		
		укупно	од стране предлагача	% од укупно изабраних
Савез војвођанских Мађара- Vajdasági Magyar Szövetség				
РЕПУБЛИКА СРБИЈА	452	6 127	115	1,88
СРБИЈА – СЕВЕР	452	2 424	115	4,74
Регион Војводине	452	1 597	115	7,20
Западнобачка област	31	154	6	3,90
<i>Сомбор</i>	21	61	4	6,56
Апатин	10	29	2	6,90
Јужнобанатска област	52	279	6	2,15
<i>Панчево</i>	24	70	1	1,43
Ковачица	10	29	1	3,45
Ковин	11	35	2	5,71
Пландиште	7	19	2	10,53
Јужнобачка област	40	396	3	0,76
<i>Нови Сад</i>	30	78	1	1,28
Србобран	10	28	2	7,14
Севернобанатска област	158	182	62	34,07
<i>Кикинда</i>	15	39	2	5,13
Ада	29	29	9	31,03
Кањижа	29	29	19	65,52
Нови Кнежевац	31	31	10	32,26
Сента	29	29	14	48,28
Чока	25	25	8	32,00
Севернобачка област	92	127	30	23,62
<i>Суботица</i>	67	67	19	28,36
Мали Иђош	25	25	11	44,00
Средњобанатска област	79	177	8	4,52
<i>Зрењанин</i>	23	67	2	2,99
Житиште	31	31	4	12,90
Нова Црња	25	25	2	8,00

Коалиција СПС, ЈС

РЕПУБЛИКА СРБИЈА	841	6 127	107	1,75
СРБИЈА – ЈУГ	841	3 703	107	2,89
Регион Шумадије и Западне Србије	495	2 009	67	3,33
Златиборска област	73	338	9	2,66
Бајина Башта	45	45	6	13,33
Пожега	28	35	3	8,57
Мачванска област	25	300	2	0,67
Владимирци	25	25	2	8,00
Моравичка област	35	196	4	2,04
Лучани	35	35	4	11,43
Поморавска област	41	212	15	7,08
<i>Јагодина</i>	21	21	13	61,90
Свилајнац	20	47	2	4,26
Расинска област	154	267	13	4,87
<i>Крушевац</i>	70	70	5	7,14
Варварин	35	35	5	14,29
Трстеник	49	49	3	6,12

1.7. Политичке странке, коалиције и остали предлагачи према општинама и градовима у којима имају одборнике, 2024. године (наставак)

Предлагачи (политичка странка, коалиција, група грађана) Подручје Општина	Број кандидата предлагача	Изабрано одборника		
		укупно	од стране предлагача	% од укупно изабраних
Рашка област	70	214	7	3,27
<i>Краљево</i>	70	70	7	10,00
Шумадијска област	97	271	17	6,27
Аранђеловац	41	41	7	17,07
Баточина	29	29	4	13,79
Рача	27	27	6	22,22
Регион Јужне и Источне Србије	346	1 694	40	2,36
Браничевска област	75	237	11	4,64
Велико Градиште	25	25	4	16,00
Петровац на Млави	50	50	7	14,00
Зајечарска област	40	140	4	2,86
<i>Зајечар</i>	40	50	4	8,00
Јабланичка област	75	222	10	4,50
<i>Лесковац</i>	75	75	10	13,33
Подунавска област	119	158	10	6,33
<i>Смедерево</i>	70	70	6	8,57
Смедеревска Паланка	49	49	4	8,16
Пчињска област	37	226	5	2,21
Владичин Хан	37	37	5	13,51
Коалиција СНС, СПС, СДПС, ПУПС, ЈС, СРС, ПС, Заветници				
РЕПУБЛИКА СРБИЈА	162	6 127	94	1,53
СРБИЈА – ЈУГ	162	3 703	94	2,54
Регион Шумадије и Западне Србије	25	2 009	19	0,95
Рашка област	25	214	19	8,88
Врњачка Бања	25	25	19	76,00
Регион Јужне и Источне Србије	137	1 694	75	4,43
Нишавска област	137	303	75	24,75
<i>Град Ниш</i>	96	115	49	42,61
Медијана	27	27	11	40,74
Палилула (Ниш)	25	25	14	56,00
Пантелеј	23	23	12	52,17
Црвени крст	21	21	12	57,14
Алексинач	41	41	26	63,41
Коалиција СПС, СДПС, ПУПС, СРС, СНС				
РЕПУБЛИКА СРБИЈА	116	6 127	87	1,42
СРБИЈА – СЕВЕР	116	2 424	87	3,59
Регион Војводине	116	1 597	87	5,45
Јужнобанатска област	91	279	67	24,01
Алибунар	23	23	17	73,91
Бела Црква	33	33	23	69,70
Ковин	35	35	27	77,14
Средњобанатска област	25	177	20	11,30
Нова Црња	25	25	20	80,00

1.7. Политичке странке, коалиције и остали предлагачи према општинама и градовима у којима имају одборнике, 2024. године (наставак)

Предлагачи (политичка странка, коалиција, група грађана) Подручје Општина	Број кандидата предлагача	Изабрано одборника		
		укупно	од стране предлагача	% од укупно изабраних

Коалиција СПС, СДПС, ПУПС, СРС, Заветници, СНС

РЕПУБЛИКА СРБИЈА	126	6 127	87	1,42
СРБИЈА – СЕВЕР	101	2 424	67	2,76
Регион Војводине	101	1 597	67	4,20
Јужнобанатска област	70	279	49	17,56
Панчево	70	70	49	70,00
Средњобанатска област	31	177	18	10,17
Нови Бечеј	31	31	18	58,06
СРБИЈА – ЈУГ	25	3 703	20	0,54
Регион Јужне и Источне Србије	25	1 694	20	1,18
Зајечарска област	25	140	20	14,29
Бољевац	25	25	20	80,00

Коалиција СПС, СДПС, СРС, СНС

РЕПУБЛИКА СРБИЈА	104	6 127	78	1,27
СРБИЈА – СЕВЕР	83	2 424	62	2,56
Регион Војводине	83	1 597	62	3,88
Западнобачка област	29	154	21	13,64
Апатин	29	29	21	72,41
Јужнобачка област	23	396	20	5,05
Беоцин	23	23	20	86,96
Средњобанатска област	31	177	21	11,86
Житиште	31	31	21	67,74
СРБИЈА – ЈУГ	21	3 703	16	0,43
Регион Шумадије и Западне Србије	21	2 009	16	0,80
Шумадијска област	21	271	16	5,90
Лапово	21	21	16	76,19

Коалиција СПС, СДПС, ПУПС, СРС, ПС, СНС

РЕПУБЛИКА СРБИЈА	100	6 127	72	1,18
СРБИЈА – СЕВЕР	100	2 424	72	2,97
Регион Војводине	100	1 597	72	4,51
Западнобачка област	61	154	42	27,27
Сомбор	61	61	42	68,85
Сремска област	39	282	30	10,64
Шид	39	39	30	76,92

Коалиција СПС, СДПС, ЈС, СРС, Заветници, СНС

РЕПУБЛИКА СРБИЈА	110	6 127	71	1,16
СРБИЈА – СЕВЕР	110	2 424	71	2,93
Београдски регион	110	827	71	8,59
Београдска област (Град Београд)	110	827	71	8,59
Младеновац	55	55	38	69,09
Палилула (Београд)	55	55	33	60,00

1.7. Политичке странке, коалиције и остали предлагачи према општинама и градовима у којима имају одборнике, 2024. године (наставак)

Предлагачи (политичка странка, коалиција, група грађана) Подручје Општина	Број кандидата предлагача	Изабрано одборника		
		укупно	од стране предлагача	% од укупно изабраних

Коалиција СПС, СРС, СНС

РЕПУБЛИКА СРБИЈА	128	6 127	64	1,04
СРБИЈА – СЕВЕР	81	2 424	59	2,43
Београдски регион	33	827	23	2,78
Београдска област (Град Београд)	33	827	23	2,78
Сопот	33	33	23	69,70
Регион Војводине	48	1 597	36	2,25
Јужнобанатска област	29	279	20	7,17
Ковачица	29	29	20	68,97
Сремска област	19	282	16	5,67
Ириг	19	19	16	84,21
СРБИЈА – ЈУГ	47	3 703	5	0,14
Регион Шумадије и Западне Србије	47	2 009	5	0,25
Рашка област	47	214	5	2,34
Нови Пазар	47	47	5	10,64

Коалиција СНС, СПС, ПУПС, СРС, Заветници

РЕПУБЛИКА СРБИЈА	88	6 127	59	0,96
СРБИЈА – СЕВЕР	67	2 424	45	1,86
Београдски регион	37	827	18	2,18
Београдска област (Град Београд)	37	827	18	2,18
Савски венац	37	37	18	48,65
Регион Војводине	30	1 597	27	1,69
Сремска област	30	282	27	9,57
Пећинци	30	30	27	90,00
СРБИЈА – ЈУГ	21	3 703	14	0,38
Регион Јужне и Источне Србије	21	1 694	14	0,83
Браничевска област	21	237	14	5,91
Град Пожаревац	21	21	14	66,67
Костолац	21	21	14	66,67

Коалиција СНС, СПС, СРС, Заветници

РЕПУБЛИКА СРБИЈА	148	6 127	57	0,93
СРБИЈА – СЕВЕР	91	2 424	47	1,94
Београдски регион	91	827	47	5,68
Београдска област (Град Београд)	91	827	47	5,68
Стари град	56	56	21	37,50
Сурчин	35	35	26	74,29
СРБИЈА – ЈУГ	57	3 703	10	0,27
Регион Шумадије и Западне Србије	57	2 009	10	0,50
Златиборска област	57	338	10	2,96
Сјеница	26	39	6	15,38
Чајетина	31	31	4	12,90

1.7. Политичке странке, коалиције и остали предлагачи према општинама и градовима у којима имају одборнике, 2024. године (наставак)

Предлагачи (политичка странка, коалиција, група грађана) Подручје Општина	Број кандидата предлагача	Изабрано одборника		
		укупно	од стране предлагача	% од укупно изабраних

Коалиција СНС, ПУПС, СРС

РЕПУБЛИКА СРБИЈА	109	6 127	57	0,93
СРБИЈА – ЈУГ	109	3 703	57	1,54
Регион Јужне и Источне Србије	109	1 694	57	3,36
Подунавска област	109	158	57	36,08
<i>Смедерево</i>	70	70	34	48,57
Велика Плана	39	39	23	58,97

Народни покрет Србије

РЕПУБЛИКА СРБИЈА	367	6 127	57	0,93
СРБИЈА – СЕВЕР	42	2 424	5	0,21
Регион Војводине	42	1 597	5	0,31
Јужнобачка област	17	396	2	0,51
Беоцин	17	23	2	8,70
Сремска област	25	282	3	1,06
Ириг	13	19	2	10,53
Пећинци	12	30	1	3,33
СРБИЈА – ЈУГ	325	3 703	52	1,40
Регион Шумадије и Западне Србије	143	2 009	33	1,64
Мачванска област	17	300	2	0,67
Владимирци	17	25	2	8,00
Моравичка област	27	196	8	4,08
Ивањица	27	37	8	21,62
Расинска област	74	267	20	7,49
Трстеник	49	49	12	24,49
Ћићевац	25	25	8	32,00
Шумадијска област	25	271	3	1,11
Кнић	25	25	3	12,00
Регион Јужне и Источне Србије	182	1 694	19	1,12
Браничевска област	46	237	10	4,22
Голубац	14	19	5	26,32
Петровац на Млави	32	50	5	10,00
Нишавска област	22	303	1	0,33
Мерошина	22	31	1	3,23
Пчињска област	79	226	7	3,10
<i>Град Врање</i>	15	19	2	10,53
Врањска Бања	15	19	2	10,53
Владичин Хан	25	37	1	2,70
Сурдулица	24	35	1	2,86
Трговиште	15	25	3	12,00
Топличка област	17	132	1	0,76
Житорађа	17	27	1	3,70

Коалиција СНС, СДПС, ПУПС, ПС

РЕПУБЛИКА СРБИЈА	81	6 127	52	0,85
СРБИЈА – ЈУГ	81	3 703	52	1,40

1.7. Политичке странке, коалиције и остали предлагачи према општинама и градовима у којима имају одборнике, 2024. године (наставак)

Предлагачи (политичка странка, коалиција, група грађана) Подручје Општина	Број кандидата предлагача	Изабрано одборника		
		укупно	од стране предлагача	% од укупно изабраних
Регион Јужне и Источне Србије	81	1 694	52	3,07
Јабланичка област	25	222	23	10,36
Медвеђа	25	25	23	92,00
Пиротска област	56	137	29	21,17
<i>Пирот</i>	56	56	29	51,79
Коалиција СНС, ПУПС, СРС, СДПС				
РЕПУБЛИКА СРБИЈА	62	6 127	47	0,77
СРБИЈА – ЈУГ	62	3 703	47	1,27
Регион Шумадије и Западне Србије	25	2 009	16	0,80
Мачванска област	25	300	16	5,33
Владимирци	25	25	16	64,00
Регион Јужне и Источне Србије	37	1 694	31	1,83
Нишавска област	37	303	31	10,23
Дољевац	37	37	31	83,78
Коалиција СПС, СДПС, ПУПС, ЗС, СРС, ПС, Заветници, СНС				
РЕПУБЛИКА СРБИЈА	78	6 127	45	0,73
СРБИЈА – СЕВЕР	78	2 424	45	1,86
Регион Војводине	78	1 597	45	2,82
Јужнобачка област	78	396	45	11,36
<i>Нови Сад</i>	78	78	45	57,69
Коалиција СНС, ПУПС, СДПС, ЗС, ГГ				
РЕПУБЛИКА СРБИЈА	70	6 127	42	0,69
СРБИЈА – ЈУГ	70	3 703	42	1,13
Регион Шумадије и Западне Србије	70	2 009	42	2,09
Расинска област	70	267	42	15,73
<i>Крушевац</i>	70	70	42	60,00
Коалиција СПС, СДПС, ПС, СРС, СНС				
РЕПУБЛИКА СРБИЈА	64	6 127	42	0,69
СРБИЈА – СЕВЕР	64	2 424	42	1,73
Регион Војводине	64	1 597	42	2,63
Јужнобачка област	64	396	42	10,61
Бечеј	36	36	22	61,11
Србобран	28	28	20	71,43
Коалиција Нови ДСС, ПОКС				
РЕПУБЛИКА СРБИЈА	542	6 127	41	0,67
СРБИЈА – СЕВЕР	36	2 424	3	0,12
Регион Војводине	36	1 597	3	0,19
Јужнобачка област	36	396	3	0,76
Бечеј	15	36	1	2,78
Србобран	21	28	2	7,14

1.7. Политичке странке, коалиције и остали предлагачи према општинама и градовима у којима имају одборнике, 2024. године (наставак)

Предлагачи (политичка странка, коалиција, група грађана) Подручје Општина	Број кандидата предлагача	Изабрано одборника		
		укупно	од стране предлагача	% од укупно изабраних
СРБИЈА – ЈУГ	506	3 703	38	1,03
Регион Шумадије и Западне Србије	341	2 009	22	1,10
Златиборска област	38	338	4	1,18
Пожега	17	35	3	8,57
Прибој	21	41	1	2,44
Колубарска област	9	211	1	0,47
Осечина	9	33	1	3,03
Мачванска област	55	300	4	1,33
<i>Шабач</i>	32	69	2	2,90
Мали Зворник	23	23	2	8,70
Поморавска област	55	212	3	1,42
Параћин	55	55	3	5,45
Расинска област	73	267	6	2,25
<i>Крушевац</i>	35	70	3	4,29
Трстеник	38	49	3	6,12
Рашка област	70	214	3	1,40
<i>Краљево</i>	70	70	3	4,29
Шумадијска област	19	271	1	0,37
Топола	19	41	1	2,44
Регион Јужне и Источне Србије	165	1 694	16	0,94
Браничевска област	33	237	2	0,84
Велико Градиште	22	25	1	4,00
Жагубица	11	25	1	4,00
Јабланичка област	30	222	2	0,90
<i>Лесковац</i>	30	75	2	2,67
Подунавска област	73	158	9	5,70
<i>Смедерево</i>	34	70	3	4,29
Велика Плана	39	39	6	15,38
Топличка област	11	132	3	2,27
Блаце	11	25	3	12,00
Коалиција СПС, СДПС, ПУПС, ЗС, ЈС, СРС, ПС, СНП, Заветници, СНС				
РЕПУБЛИКА СРБИЈА	75	6 127	40	0,65
СРБИЈА – ЈУГ	75	3 703	40	1,08
Регион Шумадије и Западне Србије	75	2 009	40	1,99
Моравичка област	75	196	40	20,41
<i>Чачак</i>	75	75	40	53,33
Коалиција СПС, ПУПС, СРС, СВМ, СНС				
РЕПУБЛИКА СРБИЈА	61	6 127	39	0,64
СРБИЈА – СЕВЕР	61	2 424	39	1,61
Регион Војводине	61	1 597	39	2,44
Сремска област	61	282	39	13,83
<i>Сремска Митровица</i>	61	61	39	63,93
Коалиција СПС, СРС, ПС, СНС				
РЕПУБЛИКА СРБИЈА	54	6 127	39	0,64

1.7. Политичке странке, коалиције и остали предлагачи према општинама и градовима у којима имају одборнике, 2024. године (наставак)

Предлагачи (политичка странка, коалиција, група грађана) Подручје Општина	Број кандидата предлагача	Изабрано одборника		
		укупно	од стране предлагача	% од укупно изабраних
СРБИЈА – СЕВЕР	54	2 424	39	1,61
Регион Војводине	54	1 597	39	2,44
Јужнобачка област	54	396	39	9,85
Жабалъ	21	21	18	85,71
Темерин	33	33	21	63,64
Коалиција СПС, ПУПС, ЗС, СРС, ПС, СНП, Заветници, СНС				
РЕПУБЛИКА СРБИЈА	55	6 127	38	0,62
СРБИЈА – СЕВЕР	55	2 424	38	1,57
Београдски регион	55	827	38	4,59
Београдска област (Град Београд)	55	827	38	4,59
Обреновац	55	55	38	69,09
Коалиција СПС, ПУПС, ЈС, СРС, Заветници, СНС				
РЕПУБЛИКА СРБИЈА	77	6 127	38	0,62
СРБИЈА – ЈУГ	77	3 703	38	1,03
Регион Шумадије и Западне Србије	35	2 009	27	1,34
Рашка област	35	214	27	12,62
Рашка	35	35	27	77,14
Регион Јужне и Источне Србије	42	1 694	11	0,65
Нишавска област	27	303	10	3,30
Сврљиг	27	27	10	37,04
Пчињска област	15	226	1	0,44
Прешево	15	38	1	2,63
Коалиција СНС, СДПС, БС, ПС, ЗС, ПСС-БК, ПУПС				
РЕПУБЛИКА СРБИЈА	87	6 127	38	0,62
СРБИЈА – ЈУГ	87	3 703	38	1,03
Регион Шумадије и Западне Србије	87	2 009	38	1,89
Шумадијска област	87	271	38	14,02
Крагујевац	87	87	38	43,68
Странка демократске акције Санџака – Stranka demokratske akcije Sandžaka				
РЕПУБЛИКА СРБИЈА	154	6 127	38	0,62
СРБИЈА – ЈУГ	154	3 703	38	1,03
Регион Шумадије и Западне Србије	154	2 009	38	1,89
Златиборска област	70	338	10	2,96
Прибој	17	41	1	2,44
Пријепоље	14	41	1	2,44
Сјеница	39	39	8	20,51
Рашка област	84	214	28	13,08
Нови Пазар	47	47	10	21,28
Тутин	37	37	18	48,65
Коалиција СПС, ЗС, СРС, ПС, Заветници, ГГ, СНС				
РЕПУБЛИКА СРБИЈА	61	6 127	37	0,60

1.7. Политичке странке, коалиције и остали предлагачи према општинама и градовима у којима имају одборнике, 2024. године (наставак)

Предлагачи (политичка странка, коалиција, група грађана) Подручје Општина	Број кандидата предлагача	Изабрано одборника		
		укупно	од стране предлагача	% од укупно изабраних
СРБИЈА – СЕВЕР	61	2 424	37	1,53
Београдски регион	61	827	37	4,47
Београдска област (Град Београд)	61	827	37	4,47
Лазаревац	61	61	37	60,66

Странка правде и помирења

РЕПУБЛИКА СРБИЈА	197	6 127	36	0,59
СРБИЈА – ЈУГ	187	3 703	36	0,97
Регион Шумадије и Западне Србије	173	2 009	34	1,69
Златиборска област	89	338	16	4,73
Прибој	20	41	2	4,88
Пријеполје	30	41	5	12,20
Сјеница	39	39	9	23,08
Рашка област	84	214	18	8,41
Нови Пазар	47	47	12	25,53
Тутин	37	37	6	16,22
Регион Јужне и Источне Србије	14	1 694	2	0,12
Пчињска област	14	226	2	0,88
Бујановац	14	41	2	4,88

Коалиција СНС, СДПС, ЗС, ПС, ПУПС

РЕПУБЛИКА СРБИЈА	69	6 127	35	0,57
СРБИЈА – ЈУГ	69	3 703	35	0,95
Регион Шумадије и Западне Србије	69	2 009	35	1,74
Мачванска област	69	300	35	11,67
Шабац	69	69	35	50,72

Коалиција СНС, Вукови, СДПС, ПУПС, ЗС

РЕПУБЛИКА СРБИЈА	55	6 127	35	0,57
СРБИЈА – ЈУГ	55	3 703	35	0,95
Регион Јужне и Источне Србије	55	1 694	35	2,07
Топличка област	55	132	35	26,52
Прокупље	55	55	35	63,64

Коалиција СПС, ПУПС, СРС, ПС, СНП,
Заветници, СНС

РЕПУБЛИКА СРБИЈА	57	6 127	35	0,57
СРБИЈА – СЕВЕР	57	2 424	35	1,44
Београдски регион	57	827	35	4,23
Београдска област (Град Београд)	57	827	35	4,23
Земун	57	57	35	61,40

Коалиција ДСВМ, СВМ, СМЈ

РЕПУБЛИКА СРБИЈА	96	6 127	35	0,57
СРБИЈА – СЕВЕР	96	2 424	35	1,44
Регион Војводине	96	1 597	35	2,19

1.7. Политичке странке, коалиције и остали предлагачи према општинама и градовима у којима имају одборнике, 2024. године (наставак)

Предлагачи (политичка странка, коалиција, група грађана) Подручје Општина	Број кандидата предлагача	Изабрано одборника		
		укупно	од стране предлагача	% од укупно изабраних
Јужнобачка област	47	396	14	3,54
Бечеј	36	36	9	25,00
Темерин	11	33	5	15,15
Севернобачка област	35	127	19	14,96
Бачка Топола	35	35	19	54,29
Средњобанатска област	14	177	2	1,13
Нови Бечеј	14	31	2	6,45

Коалиција СНС, ПС, ПУПС

РЕПУБЛИКА СРБИЈА	58	6 127	35	0,57
СРБИЈА – ЈУГ	58	3 703	35	0,95
Регион Шумадије и Западне Србије	35	2 009	20	1,00
Колубарска област	35	211	20	9,48
Лајковац	35	35	20	57,14
Регион Јужне и Источне Србије	23	1 694	15	0,89
Пиротска област	23	137	15	10,95
Бабушница	23	23	15	65,22

Коалиција СНС, ПС, СДПС, СНП, СРС

РЕПУБЛИКА СРБИЈА	59	6 127	34	0,55
СРБИЈА – ЈУГ	59	3 703	34	0,92
Регион Шумадије и Западне Србије	59	2 009	34	1,69
Мачванска област	59	300	34	11,33
Лозница	59	59	34	57,63

Коалиција СНС, ПС, ПУПС, ЗС, СПО, СДПС

РЕПУБЛИКА СРБИЈА	70	6 127	33	0,54
СРБИЈА – ЈУГ	70	3 703	33	0,89
Регион Шумадије и Западне Србије	70	2 009	33	1,64
Рашка област	70	214	33	15,42
Краљево	70	70	33	47,14

Коалиција СПС, СДПС, ПУПС, СРС, ПС, СНП, Заветници, Самостална, СНС

РЕПУБЛИКА СРБИЈА	55	6 127	33	0,54
СРБИЈА – СЕВЕР	55	2 424	33	1,36
Београдски регион	55	827	33	3,99
Београдска област (Град Београд)	55	827	33	3,99
Вождовац	55	55	33	60,00

Коалиција СПС, ПУПС, СРС, СНС

РЕПУБЛИКА СРБИЈА	60	6 127	32	0,52
СРБИЈА – СЕВЕР	19	2 424	13	0,54
Регион Војводине	19	1 597	13	0,81
Јужнобанатска област	19	279	13	4,66
Пландиште	19	19	13	68,42

1.7. Политичке странке, коалиције и остали предлагачи према општинама и градовима у којима имају одборнике, 2024. године (наставак)

Предлагачи (политичка странка, коалиција, група грађана) Подручје Општина	Број кандидата предлагача	Изабрано одборника		
		укупно	од стране предлагача	% од укупно изабраних
СРБИЈА – ЈУГ	41	3 703	19	0,51
Регион Шумадије и Западне Србије	41	2 009	19	0,95
Златиборска област	41	338	19	5,62
Пријепоље	41	41	19	46,34
Коалиција СПС, СДПС, ПУПС, СРС, СВМ, СНС				
РЕПУБЛИКА СРБИЈА	45	6 127	32	0,52
СРБИЈА – СЕВЕР	45	2 424	32	1,32
Регион Војводине	45	1 597	32	2,00
Јужнобанатска област	45	279	32	11,47
Вршац	45	45	32	71,11
Коалиција СНС, ПУПС, ЈС				
РЕПУБЛИКА СРБИЈА	55	6 127	31	0,51
СРБИЈА – ЈУГ	55	3 703	31	0,84
Регион Шумадије и Западне Србије	55	2 009	31	1,54
Поморавска област	55	212	31	14,62
Параћин	55	55	31	56,36
Коалиција СПС, СДПС, ПУПС, СРС, ПС, Заветници, Самостална, СНС				
РЕПУБЛИКА СРБИЈА	50	6 127	30	0,49
СРБИЈА – СЕВЕР	50	2 424	30	1,24
Београдски регион	50	827	30	3,63
Београдска област (Град Београд)	50	827	30	3,63
Раковица	50	50	30	60,00
Коалиција СНС, ГГ				
РЕПУБЛИКА СРБИЈА	31	6 127	30	0,49
СРБИЈА – ЈУГ	31	3 703	30	0,81
Регион Јужне и Источне Србије	31	1 694	30	1,77
Пчињска област	31	226	30	13,27
Босилеград	31	31	30	96,77
Коалиција СПС, ПУПС, Заветници, СРС, ЗС, СДПС, НСС, ЈС, ПС, СНП, СНС				
РЕПУБЛИКА СРБИЈА	51	6 127	30	0,49
СРБИЈА – ЈУГ	51	3 703	30	0,81
Регион Шумадије и Западне Србије	51	2 009	30	1,49
Колубарска област	51	211	30	14,22
Ваљево	51	51	30	58,82
Коалиција СПС, ПС, ПУПС, СВМ, СНС				
РЕПУБЛИКА СРБИЈА	41	6 127	30	0,49
СРБИЈА – СЕВЕР	41	2 424	30	1,24
Регион Војводине	41	1 597	30	1,88

1.7. Политичке странке, коалиције и остали предлагачи према општинама и градовима у којима имају одборнике, 2024. године (наставак)

Предлагачи (политичка странка, коалиција, група грађана) Подручје Општина	Број кандидата предлагача	Изабрано одборника		
		укупно	од стране предлагача	% од укупно изабраних
Јужнобачка област	41	396	30	7,58
Бачка Паланка	41	41	30	73,17

Коалиција ДС, НПС

РЕПУБЛИКА СРБИЈА	193	6 127	29	0,47
СРБИЈА – СЕВЕР	73	2 424	12	0,50
Регион Војводине	73	1 597	12	0,75
Јужнобанатска област	35	279	7	2,51
Алибунар	15	23	1	4,35
Ковин	20	35	6	17,14
Севернобанатска област	16	182	2	1,10
Нови Кнежевац	16	31	2	6,45
Средњобанатска област	22	177	3	1,69
Нови Бечеј	22	31	3	9,68
СРБИЈА – ЈУГ	120	3 703	17	0,46
Регион Шумадије и Западне Србије	95	2 009	11	0,55
Поморавска област	20	212	2	0,94
Рековац	20	21	2	9,52
Расинска област	59	267	7	2,62
Александровац	59	59	7	11,86
Рашка област	16	214	2	0,93
Рашка	16	35	2	5,71
Регион Јужне и Источне Србије	25	1 694	6	0,35
Браничевска област	25	237	6	2,53
Мало Црниће	25	29	6	20,69

Коалиција СПС, ПУПС, ЈС, СРС, ПС, Заветници, Самостална, СДПС, СНС, СНП

РЕПУБЛИКА СРБИЈА	53	6 127	28	0,46
СРБИЈА – СЕВЕР	53	2 424	28	1,16
Београдски регион	53	827	28	3,39
Београдска област (Град Београд)	53	827	28	3,39
Звездара	53	53	28	52,83

Здрава Србија

РЕПУБЛИКА СРБИЈА	177	6 127	28	0,46
СРБИЈА – ЈУГ	177	3 703	28	0,76
Регион Шумадије и Западне Србије	93	2 009	26	1,29
Златиборска област	80	338	26	7,69
Град Ужице	19	19	4	21,05
Севојно	19	19	4	21,05
Бајина Башта	30	45	3	6,67
Чајетина	31	31	19	61,29
Регион Јужне и Источне Србије	84	1 694	2	0,12
Подунавска област	49	158	2	1,27
Смедеревска Паланка	49	49	2	4,08

1.7. Политичке странке, коалиције и остали предлагачи према општинама и градовима у којима имају одборнике, 2024. године (наставак)

Предлагачи (политичка странка, коалиција, група грађана) Подручје Општина	Број кандидата предлагача	Изабрано одборника		
		укупно	од стране предлагача	% од укупно изабраних
Коалиција СПС, СДПС, СРС, Заветници, СНС				
РЕПУБЛИКА СРБИЈА	49	6 127	27	0,44
СРБИЈА – ЈУГ	49	3 703	27	0,73
Регион Шумадије и Западне Србије	49	2 009	27	1,34
Моравичка област	49	196	27	13,78
Горњи Милановац	49	49	27	55,10
Коалиција СПС, СРС, Заветници, Самостална, СНС				
РЕПУБЛИКА СРБИЈА	35	6 127	27	0,44
СРБИЈА – СЕВЕР	35	2 424	27	1,11
Београдски регион	35	827	27	3,26
Београдска област (Град Београд)	35	827	27	3,26
Гроцка	35	35	27	77,14
Коалиција ДС, ССП				
РЕПУБЛИКА СРБИЈА	222	6 127	26	0,42
СРБИЈА – ЈУГ	222	3 703	26	0,70
Регион Шумадије и Западне Србије	81	2 009	8	0,40
Златиборска област	19	338	2	0,59
Град Ужице	19	19	2	10,53
Севојно	19	19	2	10,53
Моравичка област	37	196	3	1,53
Ивањица	37	37	3	8,11
Шумадијска област	25	271	3	1,11
Кнић	25	25	3	12,00
Регион Јужне и Источне Србије	141	1 694	18	1,06
Браничевска област	25	237	4	1,69
Велико Градиште	25	25	4	16,00
Подунавска област	49	158	4	2,53
Смедеревска Паланка	49	49	4	8,16
Топличка област	55	132	10	7,58
Прокупље	55	55	10	18,18
Коалиција СПС, ПУПС, ЈС, СРС, ПС, Заветници, Самостална, СНС				
РЕПУБЛИКА СРБИЈА	45	6 127	26	0,42
СРБИЈА – СЕВЕР	45	2 424	26	1,07
Београдски регион	45	827	26	3,14
Београдска област (Град Београд)	45	827	26	3,14
Чукарица	45	45	26	57,78
Коалиција ССП, НПС, ДС				
РЕПУБЛИКА СРБИЈА	156	6 127	25	0,41
СРБИЈА – ЈУГ	156	3 703	25	0,68
Регион Шумадије и Западне Србије	27	2 009	7	0,35

1.7. Политичке странке, коалиције и остали предлагачи према општинама и градовима у којима имају одборнике, 2024. године (наставак)

Предлагачи (политичка странка, коалиција, група грађана) Подручје Општина	Број кандидата предлагача	Изабрано одборника		
		укупно	од стране предлагача	% од укупно изабраних
Поморавска област	27	212	7	3,30
Ђуприја	27	37	7	18,92
Регион Јужне и Источне Србије	129	1 694	18	1,06
Браничевска област	25	237	3	1,27
Жагубица	25	25	3	12,00
Пиротска област	29	137	3	2,19
Бела Паланка	29	29	3	10,34
Подунавска област	75	158	12	7,59
Смедерево	58	70	8	11,43
Велика Плана	17	39	4	10,26
Коалиција СПС, СДПС, СРС, ПУПС, ЗС, Заветници, ГГ, ПС, СНС				
РЕПУБЛИКА СРБИЈА	49	6 127	25	0,41
СРБИЈА – СЕВЕР	49	2 424	25	1,03
Београдски регион	49	827	25	3,02
Београдска област (Град Београд)	49	827	25	3,02
Нови Београд	49	49	25	51,02
Коалиција СПС, ПУПС, ЗС, СРС, ПС, Заветници, СНС				
РЕПУБЛИКА СРБИЈА	33	6 127	25	0,41
СРБИЈА – СЕВЕР	33	2 424	25	1,03
Београдски регион	33	827	25	3,02
Београдска област (Град Београд)	33	827	25	3,02
Барајево	33	33	25	75,76
Коалиција СНС, СНП, ПУПС, СРС, ПС, СДПС				
РЕПУБЛИКА СРБИЈА	45	6 127	24	0,39
СРБИЈА – ЈУГ	45	3 703	24	0,65
Регион Шумадије и Западне Србије	45	2 009	24	1,19
Златиборска област	45	338	24	7,10
Бајина Башта	45	45	24	53,33
Коалиција СПС, СРС, СВМ, СНС				
РЕПУБЛИКА СРБИЈА	27	6 127	24	0,39
СРБИЈА – СЕВЕР	27	2 424	24	0,99
Регион Војводине	27	1 597	24	1,50
Западнобачка област	27	154	24	15,58
Оџаци	27	27	24	88,89
Коалиција СПС, СДПС, ПУПС, ЈС, СРС, СНС				
РЕПУБЛИКА СРБИЈА	25	6 127	23	0,38
СРБИЈА – СЕВЕР	25	2 424	23	0,95
Регион Војводине	25	1 597	23	1,44
Јужнобанатска област	25	279	23	8,24
Опово	25	25	23	92,00

1.7. Политичке странке, коалиције и остали предлагачи према општинама и градовима у којима имају одборнике, 2024. године (наставак)

Предлагачи (политичка странка, коалиција, група грађана) Подручје Општина	Број кандидата предлагача	Изабрано одборника		
		укупно	од стране предлагача	% од укупно изабраних
Коалиција СНС, СПС, ЗС, СРС, ПС, ПУПС				
РЕПУБЛИКА СРБИЈА	41	6 127	23	0,38
СРБИЈА – ЈУГ	41	3 703	23	0,62
Регион Шумадије и Западне Србије	41	2 009	23	1,14
Златиборска област	41	338	23	6,80
Прибој	41	41	23	56,10
Коалиција СПС, СДПС, ПУПС, СРС, ПС, СВМ, Заветници, СНС				
РЕПУБЛИКА СРБИЈА	36	6 127	23	0,38
СРБИЈА – СЕВЕР	36	2 424	23	0,95
Регион Војводине	36	1 597	23	1,44
Јужнобачка област	36	396	23	5,81
Врбас	36	36	23	63,89
Коалиција СДП, СДПС				
РЕПУБЛИКА СРБИЈА	65	6 127	23	0,38
СРБИЈА – ЈУГ	65	3 703	23	0,62
Регион Шумадије и Западне Србије	65	2 009	23	1,14
Златиборска област	18	338	4	1,18
Прибој	18	41	4	9,76
Рашка област	47	214	19	8,88
Нови Пазар	47	47	19	40,43
Коалиција СНС, ПУПС, УСС				
РЕПУБЛИКА СРБИЈА	27	6 127	22	0,36
СРБИЈА – ЈУГ	27	3 703	22	0,59
Регион Јужне и Источне Србије	27	1 694	22	1,30
Топличка област	27	132	22	16,67
Житорађа	27	27	22	81,48
Коалиција СНС, СПС, ЗС, ПУПС, СРС				
РЕПУБЛИКА СРБИЈА	37	6 127	22	0,36
СРБИЈА – ЈУГ	37	3 703	22	0,59
Регион Шумадије и Западне Србије	37	2 009	22	1,10
Моравичка област	37	196	22	11,22
Ивањица	37	37	22	59,46
Коалиција СНС, СРС, ПС				
РЕПУБЛИКА СРБИЈА	31	6 127	22	0,36
СРБИЈА – ЈУГ	31	3 703	22	0,59
Регион Шумадије и Западне Србије	31	2 009	22	1,10
Мачванска област	31	300	22	7,33
Коцељева	31	31	22	70,97

1.7. Политичке странке, коалиције и остали предлагачи према општинама и градовима у којима имају одборнике, 2024. године (наставак)

Предлагачи (политичка странка, коалиција, група грађана) Подручје Општина	Број кандидата предлагача	Изабрано одборника		
		укупно	од стране предлагача	% од укупно изабраних
Коалиција СПС, СДПС, СРС, Заветници, НСС, СНС				
РЕПУБЛИКА СРБИЈА	37	6 127	22	0,36
СРБИЈА – СЕВЕР	37	2 424	22	0,91
Регион Војводине	37	1 597	22	1,38
Сремска област	37	282	22	7,80
Инђија	37	37	22	59,46
Коалиција СНС, ПУПС, СДПС, ПСС-БК, УСС				
РЕПУБЛИКА СРБИЈА	31	6 127	22	0,36
СРБИЈА – ЈУГ	31	3 703	22	0,59
Регион Јужне и Источне Србије	31	1 694	22	1,30
Нишавска област	31	303	22	7,26
Мерошина	31	31	22	70,97
Српски покрет Двери				
РЕПУБЛИКА СРБИЈА	280	6 127	22	0,36
СРБИЈА – ЈУГ	280	3 703	22	0,59
Регион Шумадије и Западне Србије	217	2 009	15	0,75
Златиборска област	44	338	2	0,59
Бајина Башта	30	45	1	2,22
Пријепоље	14	41	1	2,44
Мачванска област	62	300	8	2,67
Богатић	31	31	1	3,23
Коцељева	31	31	7	22,58
Моравичка област	50	196	4	2,04
Чачак	50	75	4	5,33
Расинска област	20	267	1	0,37
Трстеник	20	49	1	2,04
Регион Јужне и Источне Србије	63	1 694	7	0,41
Борска област	10	139	1	0,72
Мајданпек	10	31	1	3,23
Пиротска област	29	137	4	2,92
Димитровград	29	29	4	13,79
Подунавска област	24	158	2	1,27
Смедерево	24	70	2	2,86
Народна странка				
РЕПУБЛИКА СРБИЈА	236	6 127	22	0,36
СРБИЈА – ЈУГ	226	3 703	22	0,59
Регион Шумадије и Западне Србије	101	2 009	11	0,55
Колубарска област	26	211	6	2,84
Лајковац	26	35	6	17,14
Расинска област	35	267	5	1,87
Варварин	35	35	5	14,29

1.7. Политичке странке, коалиције и остали предлагачи према општинама и градовима у којима имају одборнике, 2024. године (наставак)

Предлагачи (политичка странка, коалиција, група грађана) Подручје Општина	Број кандидата предлагача	Изабрано одборника		
		укупно	од стране предлагача	% од укупно изабраних
Регион Јужне и Источне Србије	125	1 694	11	0,65
Борска област	35	139	6	4,32
Неготин	35	45	6	13,33
Зајечарска област	25	140	1	0,71
Бољевац	25	25	1	4,00
Подунавска област	49	158	4	2,53
Смедеревска Паланка	49	49	4	8,16
Коалиција СНС, СПАС				
РЕПУБЛИКА СРБИЈА	37	6 127	21	0,34
СРБИЈА – СЕВЕР	37	2 424	21	0,87
Регион Војводине	37	1 597	21	1,31
Западнобачка област	37	154	21	13,64
Кула	37	37	21	56,76
Коалиција СНС, ЗС				
РЕПУБЛИКА СРБИЈА	27	6 127	21	0,34
СРБИЈА – ЈУГ	27	3 703	21	0,57
Регион Шумадије и Западне Србије	27	2 009	21	1,05
Шумадијска област	27	271	21	7,75
Рача	27	27	21	77,78
Коалиција СНС, СНП, ПУПС				
РЕПУБЛИКА СРБИЈА	33	6 127	21	0,34
СРБИЈА – ЈУГ	33	3 703	21	0,57
Регион Шумадије и Западне Србије	33	2 009	21	1,05
Колубарска област	33	211	21	9,95
Осечина	33	33	21	63,64
Коалиција Нови ДСС, ПОКС, ССП, НПС, ДС, СРЦЕ, ПСГ, ЗЛФ, ГГ, ГГ, ГГ, ЛСВ				
РЕПУБЛИКА СРБИЈА	78	6 127	21	0,34
СРБИЈА – СЕВЕР	78	2 424	21	0,87
Регион Војводине	78	1 597	21	1,31
Јужнобачка област	78	396	21	5,30
Нови Сад	78	78	21	26,92
Коалиција СНС, УСС				
РЕПУБЛИКА СРБИЈА	27	6 127	21	0,34
СРБИЈА – ЈУГ	27	3 703	21	0,57
Регион Јужне и Источне Србије	27	1 694	21	1,24
Јабланичка област	27	222	21	9,46
Бојник	27	27	21	77,78

1.7. Политичке странке, коалиције и остали предлагачи према општинама и градовима у којима имају одборнике, 2024. године (наставак)

Предлагачи (политичка странка, коалиција, група грађана) Подручје Општина	Број кандидата предлагача	Изабрано одборника		
		укупно	од стране предлагача	% од укупно изабраних

Коалиција СНС, СПС, ПУПС, РС, СДПС

РЕПУБЛИКА СРБИЈА	27	6 127	20	0,33
СРБИЈА – ЈУГ	27	3 703	20	0,54
Регион Шумадије и Западне Србије	27	2 009	20	1,00
Златиборска област	27	338	20	5,92
Косјерић	27	27	20	74,07

Српска странка Заветници

РЕПУБЛИКА СРБИЈА	341	6 127	20	0,33
СРБИЈА – СЕВЕР	10	2 424	1	0,04
Београдски регион	10	827	1	0,12
Београдска област (Град Београд)	10	827	1	0,12
Сопот	10	33	1	3,03
СРБИЈА – ЈУГ	331	3 703	19	0,51
Регион Шумадије и Западне Србије	271	2 009	14	0,70
Златиборска област	7	338	1	0,30
<i>Град Ужице</i>	7	19	1	5,26
Севојно	7	19	1	5,26
Колубарска област	10	211	1	0,47
Љиг	10	23	1	4,35
Мачванска област	43	300	3	1,00
<i>Лозница</i>	20	59	2	3,39
Мали Зворник	23	23	1	4,35
Поморавска област	37	212	2	0,94
Ђуприја	37	37	2	5,41
Расинска област	49	267	2	0,75
Трстеник	49	49	2	4,08
Шумадијска област	83	271	5	1,85
Аранђеловац	41	41	5	12,20
Регион Јужне и Источне Србије	60	1 694	5	0,30
Топличка област	60	132	5	3,79
<i>Прокупље</i>	35	55	3	5,45
Куршумлија	25	25	2	8,00

Коалиција СПС, ПУПС, СРС, РС, СНС

РЕПУБЛИКА СРБИЈА	25	6 127	19	0,31
СРБИЈА – СЕВЕР	25	2 424	19	0,78
Регион Војводине	25	1 597	19	1,19
Јужнобачка област	25	396	19	4,80
Тител	25	25	19	76,00

Коалиција СНС, СДПС, НСС, СРС, ПУПС

РЕПУБЛИКА СРБИЈА	31	6 127	19	0,31
СРБИЈА – ЈУГ	31	3 703	19	0,51

1.7. Политичке странке, коалиције и остали предлагачи према општинама и градовима у којима имају одборнике, 2024. године (наставак)

Предлагачи (политичка странка, коалиција, група грађана) Подручје Општина	Број кандидата предлагача	Изабрано одборника		
		укупно	од стране предлагача	% од укупно изабраних
Регион Јужне и Источне Србије	31	1 694	19	1,12
Јабланичка област	31	222	19	8,56
Лебане	31	31	19	61,29
Коалиција СНС, ПУПС, СДПС, ЗС, СПС				
РЕПУБЛИКА СРБИЈА	33	6 127	18	0,29
СРБИЈА – ЈУГ	33	3 703	18	0,49
Регион Шумадије и Западне Србије	33	2 009	18	0,90
Златиборска област	33	338	18	5,33
Ариље	33	33	18	54,55
Коалиција Заједно, ДС, СПО, ПОКС, ССП, ГДП				
РЕПУБЛИКА СРБИЈА	69	6 127	18	0,29
СРБИЈА – ЈУГ	69	3 703	18	0,49
Регион Шумадије и Западне Србије	69	2 009	18	0,90
Мачванска област	69	300	18	6,00
Шабач	69	69	18	26,09
Коалиција СНС, СДПС, СНП				
РЕПУБЛИКА СРБИЈА	35	6 127	18	0,29
СРБИЈА – ЈУГ	35	3 703	18	0,49
Регион Шумадије и Западне Србије	35	2 009	18	0,90
Мачванска област	35	300	18	6,00
Крупань	35	35	18	51,43
Коалиција ССП, НПС, ДС, СРЦЕ, НАС, Заједно, ГДП, ГГ				
РЕПУБЛИКА СРБИЈА	70	6 127	18	0,29
СРБИЈА – ЈУГ	70	3 703	18	0,49
Регион Шумадије и Западне Србије	70	2 009	18	0,90
Расинска област	70	267	18	6,74
Крушевац	70	70	18	25,71
Ново лице Србије				
РЕПУБЛИКА СРБИЈА	218	6 127	18	0,29
СРБИЈА – ЈУГ	218	3 703	18	0,49
Регион Шумадије и Западне Србије	135	2 009	13	0,65
Златиборска област	47	338	3	0,89
Нова Варош	12	27	1	3,70
Пријеполје	16	41	2	4,88
Колубарска област	30	211	7	3,32
Уб	30	30	7	23,33
Моравичка област	27	196	3	1,53
Ивањица	27	37	3	8,11

1.7. Политичке странке, коалиције и остали предлагачи према општинама и градовима у којима имају одборнике, 2024. године (наставак)

Предлагачи (политичка странка, коалиција, група грађана) Подручје Општина	Број кандидата предлагача	Изабрано одборника		
		укупно	од стране предлагача	% од укупно изабраних
Регион Јужне и Источне Србије	83	1 694	5	0,30
Браничевска област	29	237	3	1,27
Мало Црниће	29	29	3	10,34
Нишавска област	54	303	2	0,66
<i>Град Ниш</i>	54	115	2	1,74
Нишка Бања	17	19	1	5,26
Црвени крст	8	21	1	4,76

Коалиција СНС, БС, ЗС

РЕПУБЛИКА СРБИЈА	29	6 127	17	0,28
СРБИЈА – ЈУГ	29	3 703	17	0,46
Регион Шумадије и Западне Србије	29	2 009	17	0,85
Шумадијска област	29	271	17	6,27
Баточина	29	29	17	58,62

Коалиција ЗАФ, ССП, Нови ДСС, НАС, НПС, ДС

РЕПУБЛИКА СРБИЈА	51	6 127	17	0,28
СРБИЈА – ЈУГ	51	3 703	17	0,46
Регион Шумадије и Западне Србије	51	2 009	17	0,85
Колубарска област	51	211	17	8,06
<i>Ваљево</i>	51	51	17	33,33

Коалиција СНС, УСС, СДПС, СРС

РЕПУБЛИКА СРБИЈА	25	6 127	17	0,28
СРБИЈА – ЈУГ	25	3 703	17	0,46
Регион Јужне и Источне Србије	25	1 694	17	1,00
Нишавска област	25	303	17	5,61
Гаџин Хан	25	25	17	68,00

Коалиција НПС, ПСГ, ЗАФ, ДС

РЕПУБЛИКА СРБИЈА	111	6 127	17	0,28
СРБИЈА – ЈУГ	111	3 703	17	0,46
Регион Јужне и Источне Србије	111	1 694	17	1,00
Нишавска област	111	303	17	5,61
<i>Град Ниш</i>	111	115	17	14,78
Медијана	27	27	6	22,22
Нишка Бања	15	19	1	5,26
Палилула (Ниш)	25	25	4	16,00
Пантелеј	23	23	4	17,39
Црвени крст	21	21	2	9,52

Коалиција СНС, ПС

РЕПУБЛИКА СРБИЈА	19	6 127	17	0,28
СРБИЈА – ЈУГ	19	3 703	17	0,46

1.7. Политичке странке, коалиције и остали предлагачи према општинама и градовима у којима имају одборнике, 2024. године (наставак)

Предлагачи (политичка странка, коалиција, група грађана) Подручје Општина	Број кандидата предлагача	Изабрано одборника		
		укупно	од стране предлагача	% од укупно изабраних
Регион Јужне и Источне Србије	19	1 694	17	1,00
Јабланичка област	19	222	17	7,66
Црна Трава	19	19	17	89,47
ПАРТИЈА ЗА ДЕМОКРАТСКО ДЕЛОВАЊЕ – PARTIA PËR VEPRIM DEMOKRATIK				
РЕПУБЛИКА СРБИЈА	79	6 127	16	0,26
СРБИЈА – ЈУГ	79	3 703	16	0,43
Регион Јужне и Источне Србије	79	1 694	16	0,94
Пчињска област	79	226	16	7,08
Бујановац	41	41	5	12,20
Прешево	38	38	11	28,95
Коалиција СНС, СНП, ЗС, СДПС				
РЕПУБЛИКА СРБИЈА	31	6 127	16	0,26
СРБИЈА – ЈУГ	31	3 703	16	0,43
Регион Шумадије и Западне Србије	31	2 009	16	0,80
Мачванска област	31	300	16	5,33
Богатић	31	31	16	51,61
Коалиција СПС, СДПС, СРС, ПС, СВМ, СНС				
РЕПУБЛИКА СРБИЈА	25	6 127	16	0,26
СРБИЈА – СЕВЕР	25	2 424	16	0,66
Регион Војводине	25	1 597	16	1,00
Јужнобачка област	25	396	16	4,04
Бач	25	25	16	64,00
Коалиција СПС, ЈС, СРС, СНС				
РЕПУБЛИКА СРБИЈА	25	6 127	16	0,26
СРБИЈА – СЕВЕР	25	2 424	16	0,66
Регион Војводине	25	1 597	16	1,00
Јужнобачка област	25	396	16	4,04
Бачки Петровац	25	25	16	64,00
Коалиција СНС, СДПС, УСС				
РЕПУБЛИКА СРБИЈА	25	6 127	15	0,24
СРБИЈА – ЈУГ	25	3 703	15	0,41
Регион Јужне и Источне Србије	25	1 694	15	0,89
Топличка област	25	132	15	11,36
Блаце	25	25	15	60,00
Коалиција СНС, СПС, ПУПС, ЗС, Заветници				
РЕПУБЛИКА СРБИЈА	27	6 127	15	0,24
СРБИЈА – ЈУГ	27	3 703	15	0,41

1.7. Политичке странке, коалиције и остали предлагачи према општинама и градовима у којима имају одборнике, 2024. године (наставак)

Предлагачи (политичка странка, коалиција, група грађана) Подручје Општина	Број кандидата предлагача	Изабрано одборника		
		укупно	од стране предлагача	% од укупно изабраних
Регион Шумадије и Западне Србије	27	2 009	15	0,75
Златиборска област	27	338	15	4,44
Нова Варош	27	27	15	55,56
Јединствена Србија				
РЕПУБЛИКА СРБИЈА	509	6 127	15	0,24
СРБИЈА – ЈУГ	509	3 703	15	0,41
Регион Шумадије и Западне Србије	282	2 009	4	0,20
Златиборска област	9	338	1	0,30
Град Ужице	9	19	1	5,26
Севојно	9	19	1	5,26
Поморавска област	48	212	2	0,94
Деспотовац	18	31	1	3,23
Ђуприја	30	37	1	2,70
Шумадијска област	137	271	1	0,37
Кнић	25	25	1	4,00
Регион Јужне и Источне Србије	227	1 694	11	0,65
Јабланичка област	45	222	3	1,35
Власотинце	45	45	3	6,67
Нишавска област	84	303	7	2,31
Гаџин Хан	25	25	2	8,00
Дољевац	37	37	3	8,11
Мерошина	22	31	2	6,45
Пчињска област	14	226	1	0,44
Град Врање	14	19	1	5,26
Врањска Бања	14	19	1	5,26
Демократска странка				
РЕПУБЛИКА СРБИЈА	139	6 127	15	0,24
СРБИЈА – ЈУГ	139	3 703	15	0,41
Регион Шумадије и Западне Србије	25	2 009	2	0,10
Рашка област	25	214	2	0,93
Врњачка Бања	25	25	2	8,00
Регион Јужне и Источне Србије	114	1 694	13	0,77
Зајечарска област	25	140	4	2,86
Сокобања	25	25	4	16,00
Нишавска област	40	303	5	1,65
Мерошина	30	31	4	12,90
Сврљиг	10	27	1	3,70
Пиротска област	12	137	1	0,73
Бабушница	12	23	1	4,35
Пчињска област	37	226	3	1,33
Владичин Хан	37	37	3	8,11
Коалиција СНС, СДПС, ПУПС, УСС				
РЕПУБЛИКА СРБИЈА	25	6 127	14	0,23
СРБИЈА – ЈУГ	25	3 703	14	0,38

1.7. Политичке странке, коалиције и остали предлагачи према општинама и градовима у којима имају одборнике, 2024. године (наставак)

Предлагачи (политичка странка, коалиција, група грађана) Подручје Општина	Број кандидата предлагача	Изабрано одборника		
		укупно	од стране предлагача	% од укупно изабраних
Регион Јужне и Источне Србије	25	1 694	14	0,83
Зајечарска област	25	140	14	10,00
Сокобања	25	25	14	56,00
Коалиција СНС, ЗС, СПС, ПУПС				
РЕПУБЛИКА СРБИЈА	25	6 127	14	0,23
СРБИЈА – ЈУГ	25	3 703	14	0,38
Регион Шумадије и Западне Србије	25	2 009	14	0,70
Шумадијска област	25	271	14	5,17
Кнић	25	25	14	56,00
Коалиција ССП, ДС, СРЦЕ, НПС				
РЕПУБЛИКА СРБИЈА	96	6 127	14	0,23
СРБИЈА – СЕВЕР	26	2 424	6	0,25
Регион Војводине	26	1 597	6	0,38
Сремска област	26	282	6	2,13
Рума	26	43	6	13,95
СРБИЈА – ЈУГ	70	3 703	8	0,22
Регион Шумадије и Западне Србије	70	2 009	8	0,40
Рашка област	70	214	8	3,74
Краљево	70	70	8	11,43
Коалиција ПОКС, ССП, Нови ДСС, ДС, НПС, ГДП				
РЕПУБЛИКА СРБИЈА	87	6 127	14	0,23
СРБИЈА – ЈУГ	87	3 703	14	0,38
Регион Шумадије и Западне Србије	87	2 009	14	0,70
Шумадијска област	87	271	14	5,17
Крагујевац	87	87	14	16,09
Коалиција СПС, СДПС, ПУПС, СНС				
РЕПУБЛИКА СРБИЈА	25	6 127	14	0,23
СРБИЈА – СЕВЕР	25	2 424	14	0,58
Регион Војводине	25	1 597	14	0,88
Јужнобачка област	25	396	14	3,54
Сремски Карловци	25	25	14	56,00
Српска радикална странка				
РЕПУБЛИКА СРБИЈА	463	6 127	13	0,21
СРБИЈА – СЕВЕР	59	2 424	7	0,29
Регион Војводине	59	1 597	7	0,44
Јужнобачка област	36	396	6	1,52
Бачка Паланка	21	41	3	7,32
Сремски Карловци	15	25	3	12,00
Средњобанатска област	11	177	1	0,56
Сечањ	11	23	1	4,35

1.7. Политичке странке, коалиције и остали предлагачи према општинама и градовима у којима имају одборнике, 2024. године (наставак)

Предлагачи (политичка странка, коалиција, група грађана) Подручје Општина	Број кандидата предлагача	Изабрано одборника		
		укупно	од стране предлагача	% од укупно изабраних
СРБИЈА – ЈУГ	404	3 703	6	0,16
Регион Шумадије и Западне Србије	231	2 009	5	0,25
Златиборска област	30	338	2	0,59
<i>Град Ужице</i>	10	19	1	5,26
Севојно	10	19	1	5,26
Пожега	10	35	1	2,86
Мачванска област	116	300	3	1,00
Богатић	31	31	2	6,45
Љубовија	27	27	1	3,70
Регион Јужне и Источне Србије	173	1 694	1	0,06
Браничевска област	25	237	1	0,42
Велико Градиште	25	25	1	4,00
Коалиција ДС, НПС, Нови ДСС, ЛСВ, ПОКС				
РЕПУБЛИКА СРБИЈА	45	6 127	12	0,20
СРБИЈА – СЕВЕР	45	2 424	12	0,50
Регион Војводине	45	1 597	12	0,75
Јужнобанатска област	45	279	12	4,30
Вршац	45	45	12	26,67
Коалиција СПС, СНС, ПУПС, Заветници, ЈС, СРС, СДПС				
РЕПУБЛИКА СРБИЈА	19	6 127	12	0,20
СРБИЈА – ЈУГ	19	3 703	12	0,32
Регион Јужне и Источне Србије	19	1 694	12	0,71
Нишавска област	19	303	12	3,96
<i>Град Ниш</i>	19	115	12	10,43
Нишка Бања	19	19	12	63,16
Коалиција ССП, Нови ДСС, ПСГ, ПОКС, ГГ, ГГ, ГГ				
РЕПУБЛИКА СРБИЈА	67	6 127	12	0,20
СРБИЈА – СЕВЕР	67	2 424	12	0,50
Регион Војводине	67	1 597	12	0,75
Средњобанатска област	67	177	12	6,78
<i>Зрењанин</i>	67	67	12	17,91
Коалиција СНС, СДПС, ЗС				
РЕПУБЛИКА СРБИЈА	23	6 127	12	0,20
СРБИЈА – ЈУГ	23	3 703	12	0,32
Регион Шумадије и Западне Србије	23	2 009	12	0,60
Мачванска област	23	300	12	4,00
Мали Зворник	23	23	12	52,17
Коалиција СНС, СНП, ПУПС, ЗС				
РЕПУБЛИКА СРБИЈА	27	6 127	12	0,20
СРБИЈА – ЈУГ	27	3 703	12	0,32

1.7. Политичке странке, коалиције и остали предлагачи према општинама и градовима у којима имају одборнике, 2024. године (наставак)

Предлагачи (политичка странка, коалиција, група грађана) Подручје Општина	Број кандидата предлагача	Изабрано одборника		
		укупно	од стране предлагача	% од укупно изабраних
Регион Шумадије и Западне Србије	27	2 009	12	0,60
Мачванска област	27	300	12	4,00
Љубовија	27	27	12	44,44
Уједињена сељачка странка				
РЕПУБЛИКА СРБИЈА	27	6 127	12	0,20
СРБИЈА – ЈУГ	27	3 703	12	0,32
Регион Јужне и Источне Србије	27	1 694	12	0,71
Нишавска област	27	303	12	3,96
Сврљиг	27	27	12	44,44
Коалиција НПС, ДС, ЗЛФ, АСВ, ПСГ				
РЕПУБЛИКА СРБИЈА	70	6 127	11	0,18
СРБИЈА – СЕВЕР	70	2 424	11	0,45
Регион Војводине	70	1 597	11	0,69
Јужнобанатска област	70	279	11	3,94
Панчево	70	70	11	15,71
Коалиција ДС, ЗЛФ, ДЗВМ-VMДК, ПСГ, НАС, НПС				
РЕПУБЛИКА СРБИЈА	61	6 127	11	0,18
СРБИЈА – СЕВЕР	61	2 424	11	0,45
Регион Војводине	61	1 597	11	0,69
Западнобачка област	61	154	11	7,14
Сомбор	61	61	11	18,03
Коалиција ДС, ЗЛФ, ГГ				
РЕПУБЛИКА СРБИЈА	35	6 127	11	0,18
СРБИЈА – ЈУГ	35	3 703	11	0,30
Регион Шумадије и Западне Србије	35	2 009	11	0,55
Златиборска област	35	338	11	3,25
Пожега	35	35	11	31,43
Коалиција СДП, СДПС, ДПС-DPS				
РЕПУБЛИКА СРБИЈА	41	6 127	11	0,18
СРБИЈА – ЈУГ	41	3 703	11	0,30
Регион Шумадије и Западне Србије	41	2 009	11	0,55
Златиборска област	41	338	11	3,25
Пријепоље	41	41	11	26,83
Руска странка				
РЕПУБЛИКА СРБИЈА	212	6 127	11	0,18
СРБИЈА – СЕВЕР	98	2 424	7	0,29

1.7. Политичке странке, коалиције и остали предлагачи према општинама и градовима у којима имају одборнике, 2024. године (наставак)

Предлагачи (политичка странка, коалиција, група грађана) Подручје Општина	Број кандидата предлагача	Изабрано одборника		
		укупно	од стране предлагача	% од укупно изабраних
Београдски регион	40	827	3	0,36
Београдска област (Град Београд)	40	827	3	0,36
Земун	10	57	1	1,75
Лазаревац	15	61	1	1,64
Нови Београд	15	49	1	2,04
Регион Војводине	58	1 597	4	0,25
Јужнобанатска област	15	279	2	0,72
Опово	15	25	2	8,00
Јужнобачка област	33	396	1	0,25
Врбас	6	36	1	2,78
Сремска област	10	282	1	0,35
Рума	10	43	1	2,33
СРБИЈА – ЈУГ	114	3 703	4	0,11
Регион Шумадије и Западне Србије	97	2 009	4	0,20
Колубарска област	17	211	1	0,47
<i>Ваљево</i>	17	51	1	1,96
Моравичка област	25	196	1	0,51
<i>Чачак</i>	25	75	1	1,33
Шумадијска област	23	271	2	0,74
<i>Крагујевац</i>	23	87	2	2,30
Коалиција ДС, ЛСВ, НПС				
РЕПУБЛИКА СРБИЈА	50	6 127	10	0,16
СРБИЈА – СЕВЕР	50	2 424	10	0,41
Регион Војводине	50	1 597	10	0,63
Јужнобанатска област	25	279	8	2,87
Ковачица	25	29	8	27,59
Јужнобачка област	25	396	2	0,51
Бач	25	25	2	8,00
Коалиција ДС, ЗЛФ, НПС, ЛСВ, ДЗХ				
РЕПУБЛИКА СРБИЈА	67	6 127	10	0,16
СРБИЈА – СЕВЕР	67	2 424	10	0,41
Регион Војводине	67	1 597	10	0,63
Севернобачка област	67	127	10	7,87
<i>Суботица</i>	67	67	10	14,93
Коалиција НПС, ГГ				
РЕПУБЛИКА СРБИЈА	75	6 127	10	0,16
СРБИЈА – ЈУГ	75	3 703	10	0,27
Регион Јужне и Источне Србије	75	1 694	10	0,59
Јабланичка област	75	222	10	4,50
<i>Лесковац</i>	75	75	10	13,33

1.7. Политичке странке, коалиције и остали предлагачи према општинама и градовима у којима имају одборнике, 2024. године (наставак)

Предлагачи (политичка странка, коалиција, група грађана) Подручје Општина	Број кандидата предлагача	Изабрано одборника		
		укупно	од стране предлагача	% од укупно изабраних
Демократска партија Албанаца – Partia demokratike Shqiptare				
РЕПУБЛИКА СРБИЈА	38	6 127	9	0,15
СРБИЈА – ЈУГ	38	3 703	9	0,24
Регион Јужне и Источне Србије	38	1 694	9	0,53
Пчињска област	38	226	9	3,98
Прешево	38	38	9	23,68
Коалиција НАРОДНА, ДС				
РЕПУБЛИКА СРБИЈА	43	6 127	9	0,15
СРБИЈА – ЈУГ	43	3 703	9	0,24
Регион Шумадије и Западне Србије	43	2 009	9	0,45
Златиборска област	43	338	9	2,66
Бајина Башта	43	45	9	20,00
Коалиција Заветници, Двери				
РЕПУБЛИКА СРБИЈА	219	6 127	9	0,15
СРБИЈА – ЈУГ	219	3 703	9	0,24
Регион Шумадије и Западне Србије	120	2 009	4	0,20
Расинска област	70	267	4	1,50
Крушевац	35	70	2	2,86
Варварин	35	35	2	5,71
Регион Јужне и Источне Србије	99	1 694	5	0,30
Јабланичка област	84	222	4	1,80
Лесковац	39	75	2	2,67
Власотинце	45	45	2	4,44
Нишавска област	15	303	1	0,33
Гаџин Хан	15	25	1	4,00
Коалиција ДС, ЗЛФ, ЛСВ, НПС, НАС, СРЦЕ				
РЕПУБЛИКА СРБИЈА	66	6 127	9	0,15
СРБИЈА – СЕВЕР	66	2 424	9	0,37
Регион Војводине	66	1 597	9	0,56
Средњобанатска област	66	177	9	5,08
Зрењанин	66	67	9	13,43
Коалиција ССП, ДС, ГДП, НПС				
РЕПУБЛИКА СРБИЈА	59	6 127	9	0,15
СРБИЈА – ЈУГ	59	3 703	9	0,24
Регион Шумадије и Западне Србије	59	2 009	9	0,45
Мачванска област	59	300	9	3,00
Лозница	59	59	9	15,25

1.7. Политичке странке, коалиције и остали предлагачи према општинама и градовима у којима имају одборнике, 2024. године (наставак)

Предлагачи (политичка странка, коалиција, група грађана) Подручје Општина	Број кандидата предлагача	Изабрано одборника		
		укупно	од стране предлагача	% од укупно изабраних

Коалиција НПС, НАС

РЕПУБЛИКА СРБИЈА	48	6 127	9	0,15
СРБИЈА – ЈУГ	48	3 703	9	0,24
Регион Шумадије и Западне Србије	48	2 009	9	0,45
Колубарска област	23	211	5	2,37
Љиг	23	23	5	21,74
Рашка област	25	214	4	1,87
Врњачка Бања	25	25	4	16,00

Коалиција ДС, Нови ДСС, ССП, Двери

РЕПУБЛИКА СРБИЈА	26	6 127	9	0,15
СРБИЈА – СЕВЕР	26	2 424	9	0,37
Регион Војводине	26	1 597	9	0,56
Сремска област	26	282	9	3,19
Шид	26	39	9	23,08

Коалиција Заједно, ДС

РЕПУБЛИКА СРБИЈА	33	6 127	9	0,15
СРБИЈА – ЈУГ	33	3 703	9	0,24
Регион Шумадије и Западне Србије	33	2 009	9	0,45
Колубарска област	33	211	9	4,27
Осечина	33	33	9	27,27

ЕВРОПСКА ЗЕЛЕНА ПАРТИЈА – ЕВРОПЕЈСКАЈА ПАРТИЈА ЗЕЛЕНИХ

РЕПУБЛИКА СРБИЈА	89	6 127	9	0,15
СРБИЈА – СЕВЕР	39	2 424	5	0,21
Београдски регион	34	827	5	0,60
Београдска област (Град Београд)	34	827	5	0,60
Врачар	5	63	1	1,59
Лазаревац	11	61	2	3,28
Стари град	10	56	1	1,79
Сурчин	8	35	1	2,86
СРБИЈА – ЈУГ	50	3 703	4	0,11
Регион Шумадије и Западне Србије	50	2 009	4	0,20
Колубарска област	15	211	1	0,47
Ваљево	15	51	1	1,96
Мачванска област	35	300	3	1,00
Шабач	23	69	2	2,90
Богатић	12	31	1	3,23

Коалиција ДС, НПС, НАС

РЕПУБЛИКА СРБИЈА	33	6 127	8	0,13
СРБИЈА – ЈУГ	33	3 703	8	0,22

1.7. Политичке странке, коалиције и остали предлагачи према општинама и градовима у којима имају одборнике, 2024. године (наставак)

Предлагачи (политичка странка, коалиција, група грађана) Подручје Општина	Број кандидата предлагача	Изабрано одборника		
		укупно	од стране предлагача	% од укупно изабраних
Регион Шумадије и Западне Србије	33	2 009	8	0,40
Златиборска област	33	338	8	2,37
Ариље	33	33	8	24,24
Коалиција АЗП, ДУА				
РЕПУБЛИКА СРБИЈА	41	6 127	8	0,13
СРБИЈА – ЈУГ	41	3 703	8	0,22
Регион Јужне и Источне Србије	41	1 694	8	0,47
Пчињска област	41	226	8	3,54
Бујановац	41	41	8	19,51
Коалиција НПС, ССП, ДС, Нови ДСС, ЗАФ, НАС				
РЕПУБЛИКА СРБИЈА	41	6 127	8	0,13
СРБИЈА – СЕВЕР	41	2 424	8	0,33
Регион Војводине	41	1 597	8	0,50
Јужнобачка област	41	396	8	2,02
Бачка Паланка	41	41	8	19,51
Демократска партија – Partia demokratike				
РЕПУБЛИКА СРБИЈА	49	6 127	8	0,13
СРБИЈА – ЈУГ	49	3 703	8	0,22
Регион Јужне и Источне Србије	49	1 694	8	0,47
Јабланичка област	8	222	2	0,90
Медвеђа	8	25	2	8,00
Пчињска област	41	226	6	2,65
Бујановац	41	41	6	14,63
Доста је било				
РЕПУБЛИКА СРБИЈА	123	6 127	8	0,13
СРБИЈА – СЕВЕР	47	2 424	7	0,29
Београдски регион	37	827	7	0,85
Београдска област (Град Београд)	37	827	7	0,85
Врачар	5	63	2	3,17
Звездара	7	53	3	5,66
Раковица	12	50	2	4,00
СРБИЈА – ЈУГ	76	3 703	1	0,03
Регион Шумадије и Западне Србије	41	2 009	1	0,05
Шумадијска област	41	271	1	0,37
Аранђеловац	41	41	1	2,44
Странка слободе и правде				
РЕПУБЛИКА СРБИЈА	77	6 127	8	0,13
СРБИЈА – СЕВЕР	23	2 424	4	0,17
Регион Војводине	23	1 597	4	0,25

1.7. Политичке странке, коалиције и остали предлагачи према општинама и градовима у којима имају одборнике, 2024. године (наставак)

Предлагачи (политичка странка, коалиција, група грађана) Подручје Општина	Број кандидата предлагача	Изабрано одборника		
		укупно	од стране предлагача	% од укупно изабраних
Јужнобанатска област	23	279	4	1,43
Алибунар	23	23	4	17,39
СРБИЈА – ЈУГ	54	3 703	4	0,11
Регион Јужне и Источне Србије	38	1 694	4	0,24
Топличка област	38	132	4	3,03
Житорађа	22	27	2	7,41
Куршумлија	16	25	2	8,00
Алтернатива за промене - Alternativa për ndryshim				
РЕПУБЛИКА СРБИЈА	38	6 127	7	0,11
СРБИЈА – ЈУГ	38	3 703	7	0,19
Регион Јужне и Источне Србије	38	1 694	7	0,41
Пчињска област	38	226	7	3,10
Прешево	38	38	7	18,42
Коалиција СНС, УСС, ЈС, ПС, СДПС, СПС				
РЕПУБЛИКА СРБИЈА	41	6 127	7	0,11
СРБИЈА – ЈУГ	41	3 703	7	0,19
Регион Јужне и Источне Србије	41	1 694	7	0,41
Пчињска област	41	226	7	3,10
Бујановац	41	41	7	17,07
Коалиција ССП, НПС, ПОКС				
РЕПУБЛИКА СРБИЈА	25	6 127	7	0,11
СРБИЈА – СЕВЕР	25	2 424	7	0,29
Регион Војводине	25	1 597	7	0,44
Јужнобачка област	25	396	7	1,77
Бачки Петровац	25	25	7	28,00
Покрет за демократски прогрес – Lëvizja e Progresit Demokratik				
РЕПУБЛИКА СРБИЈА	41	6 127	7	0,11
СРБИЈА – ЈУГ	41	3 703	7	0,19
Регион Јужне и Источне Србије	41	1 694	7	0,41
Пчињска област	41	226	7	3,10
Бујановац	41	41	7	17,07
Коалиција НС, ДС, ВНС-РНР, ЗЗС				
РЕПУБЛИКА СРБИЈА	35	6 127	6	0,10
СРБИЈА – ЈУГ	35	3 703	6	0,16
Регион Јужне и Источне Србије	35	1 694	6	0,35
Борска област	35	139	6	4,32
Бор	35	35	6	17,14
Коалиција СПС, СДПС, ДПБ				
РЕПУБЛИКА СРБИЈА	23	6 127	6	0,10

1.7. Политичке странке, коалиције и остали предлагачи према општинама и градовима у којима имају одборнике, 2024. године (наставак)

Предлагачи (политичка странка, коалиција, група грађана) Подручје Општина	Број кандидата предлагача	Изабрано одборника		
		укупно	од стране предлагача	% од укупно изабраних
СРБИЈА – ЈУГ	23	3 703	6	0,16
Регион Јужне и Источне Србије	23	1 694	6	0,35
Пиротска област	23	137	6	4,38
Бабушница	23	23	6	26,09
Коалиција Нови ДСС, ПОКС, Двери				
РЕПУБЛИКА СРБИЈА	54	6 127	6	0,10
СРБИЈА – ЈУГ	23	3 703	6	0,16
Регион Шумадије и Западне Србије	23	2 009	6	0,30
Мачванска област	23	300	6	2,00
Лозница	23	59	6	10,17
Коалиција ДС, Нови ДСС, НПС, ПСГ, СРЦЕ, АСВ, ПОКС				
РЕПУБЛИКА СРБИЈА	31	6 127	6	0,10
СРБИЈА – СЕВЕР	31	2 424	6	0,25
Регион Војводине	31	1 597	6	0,38
Средњобанатска област	31	177	6	3,39
Житиште	31	31	6	19,35
Коалиција АСВ, ССП, ПОКС, НПС, ДВЕРИ, СДС, СРЦЕ, ДЗВМ				
РЕПУБЛИКА СРБИЈА	39	6 127	6	0,10
СРБИЈА – СЕВЕР	39	2 424	6	0,25
Регион Војводине	39	1 597	6	0,38
Севернобанатска област	39	182	6	3,30
Кикинда	39	39	6	15,38
Коалиција СДП, СНС				
РЕПУБЛИКА СРБИЈА	37	6 127	6	0,10
СРБИЈА – ЈУГ	37	3 703	6	0,16
Регион Шумадије и Западне Србије	37	2 009	6	0,30
Рашка област	37	214	6	2,80
Тутин	37	37	6	16,22
Коалиција СНС, СДПС, СРС, ПУПС, Заветници				
РЕПУБЛИКА СРБИЈА	21	6 127	6	0,10
СРБИЈА – ЈУГ	21	3 703	6	0,16
Регион Шумадије и Западне Србије	21	2 009	6	0,30
Поморавска област	21	212	6	2,83
Јагодина	21	21	6	28,57
Коалиција Срце, Заједно, ГГ, ЗЛФ, ГГ				
РЕПУБЛИКА СРБИЈА	66	6 127	6	0,10
СРБИЈА – ЈУГ	66	3 703	6	0,16
Регион Шумадије и Западне Србије	66	2 009	6	0,30

1.7. Политичке странке, коалиције и остали предлагачи према општинама и градовима у којима имају одборнике, 2024. године (наставак)

Предлагачи (политичка странка, коалиција, група грађана) Подручје Општина	Број кандидата предлагача	Изабрано одборника		
		укупно	од стране предлагача	% од укупно изабраних
Шумадијска област	66	271	6	2,21
<i>Крагујевац</i>	66	87	6	6,90
Коалиција СРЦЕ, ЗЛФ, Нови ДСС, НПС, ГГ, НАС, ГГ				
РЕПУБЛИКА СРБИЈА	53	6 127	6	0,10
СРБИЈА – СЕВЕР	53	2 424	6	0,25
Регион Војводине	53	1 597	6	0,38
Сремска област	53	282	6	2,13
Стара Пазова	53	53	6	11,32
Коалиција ДС, ЗЛФ, ССП				
РЕПУБЛИКА СРБИЈА	35	6 127	6	0,10
СРБИЈА – ЈУГ	35	3 703	6	0,16
Регион Шумадије и Западне Србије	35	2 009	6	0,30
Колубарска област	35	211	6	2,84
Лајковац	35	35	6	17,14
Коалиција ДС, НАС, Нови ДСС, ПОКС				
РЕПУБЛИКА СРБИЈА	26	6 127	6	0,10
СРБИЈА – СЕВЕР	26	2 424	6	0,25
Регион Војводине	26	1 597	6	0,38
Јужнобачка област	26	396	6	1,52
Темерин	26	33	6	18,18
Покрет социјалиста				
РЕПУБЛИКА СРБИЈА	31	6 127	6	0,10
СРБИЈА – СЕВЕР	31	2 424	6	0,25
Регион Војводине	31	1 597	6	0,38
Средњобанатска област	31	177	6	3,39
Нови Бечеј	31	31	6	19,35
Покрет обнове Краљевине Србије				
РЕПУБЛИКА СРБИЈА	105	6 127	6	0,10
СРБИЈА – ЈУГ	90	3 703	6	0,16
Регион Шумадије и Западне Србије	70	2 009	4	0,20
Моравичка област	16	196	2	1,02
Лучани	16	35	2	5,71
Шумадијска област	41	271	2	0,74
Аранђеловац	41	41	2	4,88
Регион Јужне и Источне Србије	20	1 694	2	0,12
Браничевска област	20	237	2	0,84
Град Пожаревац	20	21	2	9,52
Костолац	20	21	2	9,52

1.7. Политичке странке, коалиције и остали предлагачи према општинама и градовима у којима имају одборнике, 2024. године (наставак)

Предлагачи (политичка странка, коалиција, група грађана) Подручје Општина	Број кандидата предлагача	Изабрано одборника		
		укупно	од стране предлагача	% од укупно изабраних
Покрет за реформе - Lëvizja për Reforma				
РЕПУБЛИКА СРБИЈА	19	6 127	6	0,10
СРБИЈА – ЈУГ	19	3 703	6	0,16
Регион Јужне и Источне Србије	19	1 694	6	0,35
Пчињска област	19	226	6	2,65
Прешево	19	38	6	15,79
СРБИЈА ЦЕНТАР				
РЕПУБЛИКА СРБИЈА	56	6 127	6	0,10
СРБИЈА – ЈУГ	56	3 703	6	0,16
Регион Јужне и Источне Србије	56	1 694	6	0,35
Браничевска област	38	237	3	1,27
Град Пожаревац	14	21	1	4,76
Костолац	14	21	1	4,76
Жагубица	24	25	2	8,00
Јабланичка област	18	222	3	1,35
Власотинце	18	45	3	6,67
ЗАЈЕДНО				
РЕПУБЛИКА СРБИЈА	29	6 127	5	0,08
СРБИЈА – ЈУГ	29	3 703	5	0,14
Регион Јужне и Источне Србије	29	1 694	5	0,30
Пиротска област	29	137	5	3,65
Димитровград	29	29	5	17,24
Коалиција ССП, НПС				
РЕПУБЛИКА СРБИЈА	57	6 127	5	0,08
СРБИЈА – ЈУГ	57	3 703	5	0,14
Регион Шумадије и Западне Србије	32	2 009	2	0,10
Шумадијска област	32	271	2	0,74
Топола	32	41	2	4,88
Регион Јужне и Источне Србије	25	1 694	3	0,18
Топличка област	25	132	3	2,27
Блаце	25	25	3	12,00
Коалиција Заветници, НПС				
РЕПУБЛИКА СРБИЈА	27	6 127	5	0,08
СРБИЈА – ЈУГ	27	3 703	5	0,14
Регион Јужне и Источне Србије	27	1 694	5	0,30
Јабланичка област	27	222	5	2,25
Бојник	27	27	5	18,52
Коалиција ССП, СРЦЕ, ДС				
РЕПУБЛИКА СРБИЈА	100	6 127	5	0,08

1.7. Политичке странке, коалиције и остали предлагачи према општинама и градовима у којима имају одборнике, 2024. године (наставак)

Предлагачи (политичка странка, коалиција, група грађана) Подручје Општина	Број кандидата предлагача	Изабрано одборника		
		укупно	од стране предлагача	% од укупно изабраних
СРБИЈА – СЕВЕР	25	2 424	2	0,08
Регион Војводине	25	1 597	2	0,13
Јужнобачка област	25	396	2	0,51
Тител	25	25	2	8,00
СРБИЈА – ЈУГ	75	3 703	3	0,08
Регион Јужне и Источне Србије	75	1 694	3	0,18
Јабланичка област	75	222	3	1,35
Лесковац	75	75	3	4,00

Коалиција Нови ДСС, ПОКС, ГГ

РЕПУБЛИКА СРБИЈА	56	6 127	5	0,08
СРБИЈА – ЈУГ	56	3 703	5	0,14
Регион Шумадије и Западне Србије	33	2 009	4	0,20
Златиборска област	33	338	4	1,18
Ариље	33	33	4	12,12
Регион Јужне и Источне Србије	23	1 694	1	0,06
Јабланичка област	23	222	1	0,45
Лебане	23	31	1	3,23

Коалиција Нови ДСС, ДС, Двери, ПОКС

РЕПУБЛИКА СРБИЈА	27	6 127	5	0,08
СРБИЈА – ЈУГ	27	3 703	5	0,14
Регион Шумадије и Западне Србије	27	2 009	5	0,25
Златиборска област	27	338	5	1,48
Нова Варош	27	27	5	18,52

Коалиција СДП, СПС

РЕПУБЛИКА СРБИЈА	39	6 127	5	0,08
СРБИЈА – ЈУГ	39	3 703	5	0,14
Регион Шумадије и Западне Србије	39	2 009	5	0,25
Златиборска област	39	338	5	1,48
Сјеница	39	39	5	12,82

Коалиција Народна, Двери, ГГ

РЕПУБЛИКА СРБИЈА	93	6 127	5	0,08
СРБИЈА – СЕВЕР	93	2 424	5	0,21
Београдски регион	73	827	5	0,60
Београдска област (Град Београд)	73	827	5	0,60
Врачар	14	63	2	3,17
Раковица	16	50	2	4,00
Стари град	10	56	1	1,79

1.7. Политичке странке, коалиције и остали предлагачи према општинама и градовима у којима имају одборнике, 2024. године (наставак)

Предлагачи (политичка странка, коалиција, група грађана) Подручје Општина	Број кандидата предлагача	Изабрано одборника		
		укупно	од стране предлагача	% од укупно изабраних

Коалиција ССП, НПС, ДС, ГГ

РЕПУБЛИКА СРБИЈА	61	6 127	5	0,08
СРБИЈА – СЕВЕР	61	2 424	5	0,21
Регион Војводине	61	1 597	5	0,31
Сремска област	61	282	5	1,77
Сремска Митровица	61	61	5	8,20

Српска народна партија

РЕПУБЛИКА СРБИЈА	55	6 127	4	0,07
СРБИЈА – ЈУГ	55	3 703	4	0,11
Регион Јужне и Источне Србије	55	1 694	4	0,24
Пчињска област	30	226	4	1,77
Владичин Хан	30	37	4	10,81

Коалиција ДСС, ПОКС

РЕПУБЛИКА СРБИЈА	74	6 127	4	0,07
СРБИЈА – ЈУГ	74	3 703	4	0,11
Регион Шумадије и Западне Србије	57	2 009	4	0,20
Златиборска област	26	338	2	0,59
Косјерић	26	27	2	7,41
Колубарска област	31	211	2	0,95
Мионица	31	39	2	5,13

Коалиција СПС, СРС

РЕПУБЛИКА СРБИЈА	39	6 127	4	0,07
СРБИЈА – ЈУГ	39	3 703	4	0,11
Регион Шумадије и Западне Србије	39	2 009	4	0,20
Колубарска област	39	211	4	1,90
Мионица	39	39	4	10,26

Коалиција НС, ДС, ССП

РЕПУБЛИКА СРБИЈА	40	6 127	4	0,07
СРБИЈА – ЈУГ	40	3 703	4	0,11
Регион Јужне и Источне Србије	40	1 694	4	0,24
Зајечарска област	40	140	4	2,86
Књажевац	40	40	4	10,00

Коалиција Заједно, ДС, ССП

РЕПУБЛИКА СРБИЈА	25	6 127	4	0,07
СРБИЈА – ЈУГ	25	3 703	4	0,11
Регион Шумадије и Западне Србије	25	2 009	4	0,20
Мачванска област	25	300	4	1,33
Владимирци	25	25	4	16,00

1.7. Политичке странке, коалиције и остали предлагачи према општинама и градовима у којима имају одборнике, 2024. године (наставак)

Предлагачи (политичка странка, коалиција, група грађана) Подручје Општина	Број кандидата предлагача	Изабрано одборника		
		укупно	од стране предлагача	% од укупно изабраних

Коалиција ССП, ДС, ГГ

РЕПУБЛИКА СРБИЈА	50	6 127	4	0,07
СРБИЈА – ЈУГ	50	3 703	4	0,11
Регион Шумадије и Западне Србије	21	2 009	1	0,05
Расинска област	21	267	1	0,37
Брус	21	29	1	3,45
Регион Јужне и Источне Србије	29	1 694	3	0,18
Јабланичка област	29	222	3	1,35
Лебане	29	31	3	9,68

Коалиција Народна, НС, ГГ, ПОКС

РЕПУБЛИКА СРБИЈА	75	6 127	4	0,07
СРБИЈА – ЈУГ	75	3 703	4	0,11
Регион Шумадије и Западне Србије	75	2 009	4	0,20
Моравичка област	75	196	4	2,04
Чачак	75	75	4	5,33

Коалиција Нови ДСС, НПС, ДС, СРЦЕ, НАС

РЕПУБЛИКА СРБИЈА	60	6 127	4	0,07
СРБИЈА – ЈУГ	60	3 703	4	0,11
Регион Шумадије и Западне Србије	60	2 009	4	0,20
Моравичка област	60	196	4	2,04
Чачак	60	75	4	5,33

Коалиција ССП, СРЦЕ

РЕПУБЛИКА СРБИЈА	55	6 127	4	0,07
СРБИЈА – ЈУГ	55	3 703	4	0,11
Регион Шумадије и Западне Србије	55	2 009	4	0,20
Поморавска област	55	212	4	1,89
Параћин	55	55	4	7,27

Коалиција ДС, ССП, НАС

РЕПУБЛИКА СРБИЈА	51	6 127	4	0,07
СРБИЈА – СЕВЕР	20	2 424	2	0,08
Регион Војводине	20	1 597	2	0,13
Сремска област	20	282	2	0,71
Пећинци	20	30	2	6,67
СРБИЈА – ЈУГ	31	3 703	2	0,05
Регион Јужне и Источне Србије	31	1 694	2	0,12
Пчињска област	31	226	2	0,88
Сурдулица	31	35	2	5,71

Коалиција Нови ДСС, ДС

РЕПУБЛИКА СРБИЈА	41	6 127	4	0,07
------------------	----	-------	---	------

1.7. Политичке странке, коалиције и остали предлагачи према општинама и градовима у којима имају одборнике, 2024. године (наставак)

Предлагачи (политичка странка, коалиција, група грађана) Подручје Општина	Број кандидата предлагача	Изабрано одборника		
		укупно	од стране предлагача	% од укупно изабраних
СРБИЈА – ЈУГ	41	3 703	4	0,11
Регион Јужне и Источне Србије	41	1 694	4	0,24
Нишавска област	41	303	4	1,32
Алексинач	41	41	4	9,76
Коалиција Двери, ПОКС, ССП				
РЕПУБЛИКА СРБИЈА	41	6 127	4	0,07
СРБИЈА – ЈУГ	41	3 703	4	0,11
Регион Јужне и Источне Србије	41	1 694	4	0,24
Нишавска област	41	303	4	1,32
Алексинач	41	41	4	9,76
Влашка странка "Мост"				
РЕПУБЛИКА СРБИЈА	22	6 127	4	0,07
СРБИЈА – ЈУГ	22	3 703	4	0,11
Регион Јужне и Источне Србије	22	1 694	4	0,24
Борска област	22	139	4	2,88
Бор	22	35	4	11,43
Српски патриотски савез				
РЕПУБЛИКА СРБИЈА	41	6 127	4	0,07
СРБИЈА – ЈУГ	41	3 703	4	0,11
Регион Шумадије и Западне Србије	41	2 009	4	0,20
Шумадијска област	41	271	4	1,48
Аранђеловац	41	41	4	9,76
Бошњачко српски савез				
РЕПУБЛИКА СРБИЈА	71	6 127	4	0,07
СРБИЈА – ЈУГ	71	3 703	4	0,11
Регион Шумадије и Западне Србије	71	2 009	4	0,20
Златиборска област	61	338	4	1,18
Прибој	21	41	1	2,44
Пријепоље	14	41	2	4,88
Сјеница	15	39	1	2,56
Коалиција Двери, ЗС				
РЕПУБЛИКА СРБИЈА	41	6 127	3	0,05
СРБИЈА – ЈУГ	41	3 703	3	0,08
Регион Шумадије и Западне Србије	41	2 009	3	0,15
Шумадијска област	41	271	3	1,11
Аранђеловац	41	41	3	7,32
Коалиција Двери, ПОКС				
РЕПУБЛИКА СРБИЈА	55	6 127	3	0,05
СРБИЈА – ЈУГ	55	3 703	3	0,08

1.7. Политичке странке, коалиције и остали предлагачи према општинама и градовима у којима имају одборнике, 2024. године (наставак)

Предлагачи (политичка странка, коалиција, група грађана) Подручје Општина	Број кандидата предлагача	Изабрано одборника		
		укупно	од стране предлагача	% од укупно изабраних
Регион Јужне и Источне Србије	55	1 694	3	0,18
Борска област	35	139	1	0,72
<i>Бор</i>	35	35	1	2,86
Зајечарска област	20	140	2	1,43
Књажевац	20	40	2	5,00
Коалиција ССП, ВС, ПСС				
РЕПУБЛИКА СРБИЈА	35	6 127	3	0,05
СРБИЈА – ЈУГ	35	3 703	3	0,08
Регион Јужне и Источне Србије	35	1 694	3	0,18
Борска област	35	139	3	2,16
<i>Бор</i>	35	35	3	8,57
Коалиција Заветници, ПОКС, Двери				
РЕПУБЛИКА СРБИЈА	18	6 127	3	0,05
СРБИЈА – ЈУГ	18	3 703	3	0,08
Регион Јужне и Источне Србије	18	1 694	3	0,18
Браничевска област	18	237	3	1,27
Кучево	18	31	3	9,68
Коалиција НПС, ССП, ДС, ЗЛФ, ДЗВМ				
РЕПУБЛИКА СРБИЈА	35	6 127	3	0,05
СРБИЈА – СЕВЕР	35	2 424	3	0,12
Регион Војводине	35	1 597	3	0,19
Севернобачка област	35	127	3	2,36
Бачка Топола	35	35	3	8,57
Коалиција НПС, ДСВМ, ГГ				
РЕПУБЛИКА СРБИЈА	25	6 127	3	0,05
СРБИЈА – СЕВЕР	25	2 424	3	0,12
Регион Војводине	25	1 597	3	0,19
Севернобанатска област	25	182	3	1,65
Сента	25	29	3	10,34
Коалиција ДСХВ, СПП				
РЕПУБЛИКА СРБИЈА	67	6 127	3	0,05
СРБИЈА – СЕВЕР	67	2 424	3	0,12
Регион Војводине	67	1 597	3	0,19
Севернобачка област	67	127	3	2,36
<i>Суботица</i>	67	67	3	4,48
Коалиција ДС, ЗЛФ, ПСГ				
РЕПУБЛИКА СРБИЈА	39	6 127	3	0,05
СРБИЈА – СЕВЕР	39	2 424	3	0,12

1.7. Политичке странке, коалиције и остали предлагачи према општинама и градовима у којима имају одборнике, 2024. године (наставак)

Предлагачи (политичка странка, коалиција, група грађана) Подручје Општина	Број кандидата предлагача	Изабрано одборника		
		укупно	од стране предлагача	% од укупно изабраних
Регион Војводине	39	1 597	3	0,19
Севернобанатска област	39	182	3	1,65
<i>Кикинда</i>	39	39	3	7,69
Коалиција ДС, ПСГ, ГГ				
РЕПУБЛИКА СРБИЈА	25	6 127	3	0,05
СРБИЈА – ЈУГ	25	3 703	3	0,08
Регион Шумадије и Западне Србије	25	2 009	3	0,15
Моравичка област	25	196	3	1,53
<i>Горњи Милановац</i>	25	49	3	6,12
Коалиција Нови ДСС, ПОКС, Монархисти				
РЕПУБЛИКА СРБИЈА	31	6 127	3	0,05
СРБИЈА – ЈУГ	31	3 703	3	0,08
Регион Јужне и Источне Србије	31	1 694	3	0,18
Зајечарска област	15	140	1	0,71
<i>Сокобања</i>	15	25	1	4,00
Топличка област	16	132	2	1,52
<i>Прокупље</i>	16	55	2	3,64
Коалиција Нови ДСС, НС, СДС, ДЈБ, ДУР				
РЕПУБЛИКА СРБИЈА	50	6 127	3	0,05
СРБИЈА – ЈУГ	50	3 703	3	0,08
Регион Јужне и Источне Србије	50	1 694	3	0,18
Нишавска област	50	303	3	0,99
<i>Град Ниш</i>	50	115	3	2,61
<i>Медијана</i>	27	27	2	7,41
<i>Пантелеј</i>	23	23	1	4,35
Социјалдемократска партија Србије				
РЕПУБЛИКА СРБИЈА	27	6 127	3	0,05
СРБИЈА – ЈУГ	27	3 703	3	0,08
Регион Шумадије и Западне Србије	27	2 009	3	0,15
Мачванска област	27	300	3	1,00
<i>Љубовија</i>	27	27	3	11,11
Заједница Срба				
РЕПУБЛИКА СРБИЈА	37	6 127	3	0,05
СРБИЈА – СЕВЕР	37	2 424	3	0,12
Регион Војводине	37	1 597	3	0,19
Западнобачка област	37	154	3	1,95
<i>Кула</i>	37	37	3	8,11

1.7. Политичке странке, коалиције и остали предлагачи према општинама и градовима у којима имају одборнике, 2024. године (наставак)

Предлагачи (политичка странка, коалиција, група грађана) Подручје Општина	Број кандидата предлагача	Изабрано одборника		
		укупно	од стране предлагача	% од укупно изабраних
Нова Демократска странка Србије				
РЕПУБЛИКА СРБИЈА	44	6 127	3	0,05
СРБИЈА – СЕВЕР	35	2 424	3	0,12
Регион Војводине	35	1 597	3	0,19
Јужнобачка област	19	396	1	0,25
Сремски Карловци	19	25	1	4,00
Сремска област	16	282	2	0,71
Рума	16	43	2	4,65
Социјалдемократска странка				
РЕПУБЛИКА СРБИЈА	16	6 127	2	0,03
СРБИЈА – ЈУГ	16	3 703	2	0,05
Регион Шумадије и Западне Србије	16	2 009	2	0,10
Златиборска област	16	338	2	0,59
Бајина Башта	16	45	2	4,44
Демократски савез Хрвата у Војводини				
РЕПУБЛИКА СРБИЈА	21	6 127	2	0,03
СРБИЈА – СЕВЕР	21	2 424	2	0,08
Регион Војводине	21	1 597	2	0,13
Западнобачка област	21	154	2	1,30
Сомбор	21	61	2	3,28
Коалиција ЗС, НС				
РЕПУБЛИКА СРБИЈА	27	6 127	2	0,03
СРБИЈА – ЈУГ	27	3 703	2	0,05
Регион Шумадије и Западне Србије	27	2 009	2	0,10
Златиборска област	27	338	2	0,59
Косјерић	27	27	2	7,41
Коалиција ДСС, МОНАРХИСТИ				
РЕПУБЛИКА СРБИЈА	48	6 127	2	0,03
СРБИЈА – ЈУГ	48	3 703	2	0,05
Регион Јужне и Источне Србије	48	1 694	2	0,12
Борска област	26	139	1	0,72
Мајданпек	10	31	1	3,23
Зајечарска област	22	140	1	0,71
Књажевац	22	40	1	2,50
Коалиција ДЈБ, НАРОДНА, РС				
РЕПУБЛИКА СРБИЈА	20	6 127	2	0,03
СРБИЈА – СЕВЕР	20	2 424	2	0,08
Регион Војводине	20	1 597	2	0,13

1.7. Политичке странке, коалиције и остали предлагачи према општинама и градовима у којима имају одборнике, 2024. године (наставак)

Предлагачи (политичка странка, коалиција, група грађана) Подручје Општина	Број кандидата предлагача	Изабрано одборника		
		укупно	од стране предлагача	% од укупно изабраних
Западнобачка област	20	154	2	1,30
Кула	20	37	2	5,41
Коалиција Заветници, ПОКС				
РЕПУБЛИКА СРБИЈА	42	6 127	2	0,03
СРБИЈА – ЈУГ	42	3 703	2	0,05
Регион Јужне и Источне Србије	42	1 694	2	0,12
Пиротска област	42	137	2	1,46
<i>Пирот</i>	42	56	2	3,57
Коалиција ПОКС, ДС				
РЕПУБЛИКА СРБИЈА	30	6 127	2	0,03
СРБИЈА – ЈУГ	30	3 703	2	0,05
Регион Шумадије и Западне Србије	30	2 009	2	0,10
Мачванска област	30	300	2	0,67
Крупань	30	35	2	5,71
Коалиција НПС, ДЗВМ				
РЕПУБЛИКА СРБИЈА	18	6 127	2	0,03
СРБИЈА – СЕВЕР	18	2 424	2	0,08
Регион Војводине	18	1 597	2	0,13
Севернобанатска област	18	182	2	1,10
Чока	18	25	2	8,00
Коалиција СРЦЕ, НПС, НАС				
РЕПУБЛИКА СРБИЈА	69	6 127	2	0,03
СРБИЈА – ЈУГ	69	3 703	2	0,05
Регион Шумадије и Западне Србије	69	2 009	2	0,10
Мачванска област	69	300	2	0,67
<i>Шабач</i>	69	69	2	2,90
Коалиција ДС, ПОКС, Заједно, НПС, НС, ГГ				
РЕПУБЛИКА СРБИЈА	25	6 127	2	0,03
СРБИЈА – ЈУГ	25	3 703	2	0,05
Регион Јужне и Источне Србије	25	1 694	2	0,12
Топличка област	25	132	2	1,52
Куршумлија	25	25	2	8,00
Коалиција Нови ДСС, Народна, ДЈБ, ДУР, СДС				
РЕПУБЛИКА СРБИЈА	46	6 127	2	0,03
СРБИЈА – ЈУГ	46	3 703	2	0,05
Регион Јужне и Источне Србије	46	1 694	2	0,12

1.7. Политичке странке, коалиције и остали предлагачи према општинама и градовима у којима имају одборнике, 2024. године (наставак)

Предлагачи (политичка странка, коалиција, група грађана) Подручје Општина	Број кандидата предлагача	Изабрано одборника		
		укупно	од стране предлагача	% од укупно изабраних
Нишавска област	46	303	2	0,66
<i>Град Ниш</i>	46	115	2	1,74
Палилула (Ниш)	25	25	1	4,00
Црвени крст	21	21	1	4,76

Коалиција ДС, НПС, ЛСВ, ПОКС

РЕПУБЛИКА СРБИЈА	21	6 127	2	0,03
СРБИЈА – СЕВЕР	21	2 424	2	0,08
Регион Војводине	21	1 597	2	0,13
Јужнобачка област	21	396	2	0,51
Жабалъ	21	21	2	9,52

Демократска партија Бугара – Демократическа партија на Българите

РЕПУБЛИКА СРБИЈА	20	6 127	2	0,03
СРБИЈА – ЈУГ	20	3 703	2	0,05
Регион Јужне и Источне Србије	20	1 694	2	0,12
Пиротска област	20	137	2	1,46
Димитровград	20	29	2	6,90

Црногорска партија – Crnogorska partija

РЕПУБЛИКА СРБИЈА	45	6 127	2	0,03
СРБИЈА – СЕВЕР	13	2 424	1	0,04
Регион Војводине	13	1 597	1	0,06
Севернобачка област	13	127	1	0,79
Мали Иђош	13	25	1	4,00
СРБИЈА – ЈУГ	32	3 703	1	0,03
Регион Шумадије и Западне Србије	32	2 009	1	0,05
Шумадијска област	32	271	1	0,37
Крагујевац	32	87	1	1,15

Зелена Странка Србије - Zelená Strana Srbska

РЕПУБЛИКА СРБИЈА	52	6 127	2	0,03
СРБИЈА – СЕВЕР	11	2 424	2	0,08
Београдски регион	11	827	2	0,24
Београдска област (Град Београд)	11	827	2	0,24
Врачар	11	63	2	3,17

Покрет слободних грађана

РЕПУБЛИКА СРБИЈА	29	6 127	2	0,03
СРБИЈА – СЕВЕР	29	2 424	2	0,08
Регион Војводине	29	1 597	2	0,13
Севернобанатска област	29	182	2	1,10
Кањижа	29	29	2	6,90

1.7. Политичке странке, коалиције и остали предлагачи према општинама и градовима у којима имају одборнике, 2024. године (наставак)

Предлагачи (политичка странка, коалиција, група грађана) Подручје Општина	Број кандидата предлагача	Изабрано одборника		
		укупно	од стране предлагача	% од укупно изабраних
Коалиција СЦГ, БГС				
РЕПУБЛИКА СРБИЈА	6	6 127	1	0,02
СРБИЈА – СЕВЕР	6	2 424	1	0,04
Регион Војводине	6	1 597	1	0,06
Јужнобачка област	6	396	1	0,25
Темерин	6	33	1	3,03
Коалиција ДЈБ, НПС				
РЕПУБЛИКА СРБИЈА	13	6 127	1	0,02
СРБИЈА – ЈУГ	13	3 703	1	0,03
Регион Јужне и Источне Србије	13	1 694	1	0,06
Пиротска област	13	137	1	0,73
Бабушница	13	23	1	4,35
Коалиција Двери, БУНТ				
РЕПУБЛИКА СРБИЈА	11	6 127	1	0,02
СРБИЈА – ЈУГ	11	3 703	1	0,03
Регион Шумадије и Западне Србије	11	2 009	1	0,05
Поморавска област	11	212	1	0,47
Деспотовац	11	31	1	3,23
Коалиција Двери, НАС				
РЕПУБЛИКА СРБИЈА	15	6 127	1	0,02
СРБИЈА – ЈУГ	15	3 703	1	0,03
Регион Шумадије и Западне Србије	15	2 009	1	0,05
Колубарска област	15	211	1	0,47
Лајковац	15	35	1	2,86
Коалиција Нови ДСС, НАС				
РЕПУБЛИКА СРБИЈА	17	6 127	1	0,02
СРБИЈА – ЈУГ	17	3 703	1	0,03
Регион Шумадије и Западне Србије	17	2 009	1	0,05
Златиборска област	17	338	1	0,30
Сјеница	17	39	1	2,56
Коалиција Двери, Заветници, НАС				
РЕПУБЛИКА СРБИЈА	13	6 127	1	0,02
СРБИЈА – ЈУГ	13	3 703	1	0,03
Регион Јужне и Источне Србије	13	1 694	1	0,06
Подунавска област	13	158	1	0,63
Велика Плана	13	39	1	2,56

1.7. Политичке странке, коалиције и остали предлагачи према општинама и градовима у којима имају одборнике, 2024. године (наставак)

Предлагачи (политичка странка, коалиција, група грађана) Подручје Општина	Број кандидата предлагача	Изабрано одборника		
		укупно	од стране предлагача	% од укупно изабраних

Коалиција Народна, НПС, НАС

РЕПУБЛИКА СРБИЈА	10	6 127	1	0,02
СРБИЈА – ЈУГ	10	3 703	1	0,03
Регион Јужне и Источне Србије	10	1 694	1	0,06
Браничевска област	10	237	1	0,42
Град Пожаревац	10	21	1	4,76
Костолац	10	21	1	4,76

Коалиција НПС, ДС, СДС, ПСГ

РЕПУБЛИКА СРБИЈА	21	6 127	1	0,02
СРБИЈА – ЈУГ	21	3 703	1	0,03
Регион Шумадије и Западне Србије	21	2 009	1	0,05
Поморавска област	21	212	1	0,47
Јагодина	21	21	1	4,76

Коалиција Нови ДСС, Заветници, ПОКС

РЕПУБЛИКА СРБИЈА	29	6 127	1	0,02
СРБИЈА – ЈУГ	29	3 703	1	0,03
Регион Шумадије и Западне Србије	29	2 009	1	0,05
Расинска област	29	267	1	0,37
Брус	29	29	1	3,45

Коалиција ЗСС-ZSS, ГСГС

РЕПУБЛИКА СРБИЈА	5	6 127	1	0,02
СРБИЈА – СЕВЕР	5	2 424	1	0,04
Београдски регион	5	827	1	0,12
Београдска област (Град Београд)	5	827	1	0,12
Савски венац	5	37	1	2,70

Коалиција НПС, Нови ДСС, ПОКС, НАС

РЕПУБЛИКА СРБИЈА	30	6 127	1	0,02
СРБИЈА – ЈУГ	30	3 703	1	0,03
Регион Јужне и Источне Србије	30	1 694	1	0,06
Пчињска област	30	226	1	0,44
Бујановац	30	41	1	2,44

Коалиција НПС, ПСГ, ДС, НАС, ПОКС

РЕПУБЛИКА СРБИЈА	37	6 127	1	0,02
СРБИЈА – СЕВЕР	37	2 424	1	0,04
Регион Војводине	37	1 597	1	0,06
Сремска област	37	282	1	0,35
Инђија	37	37	1	2,70

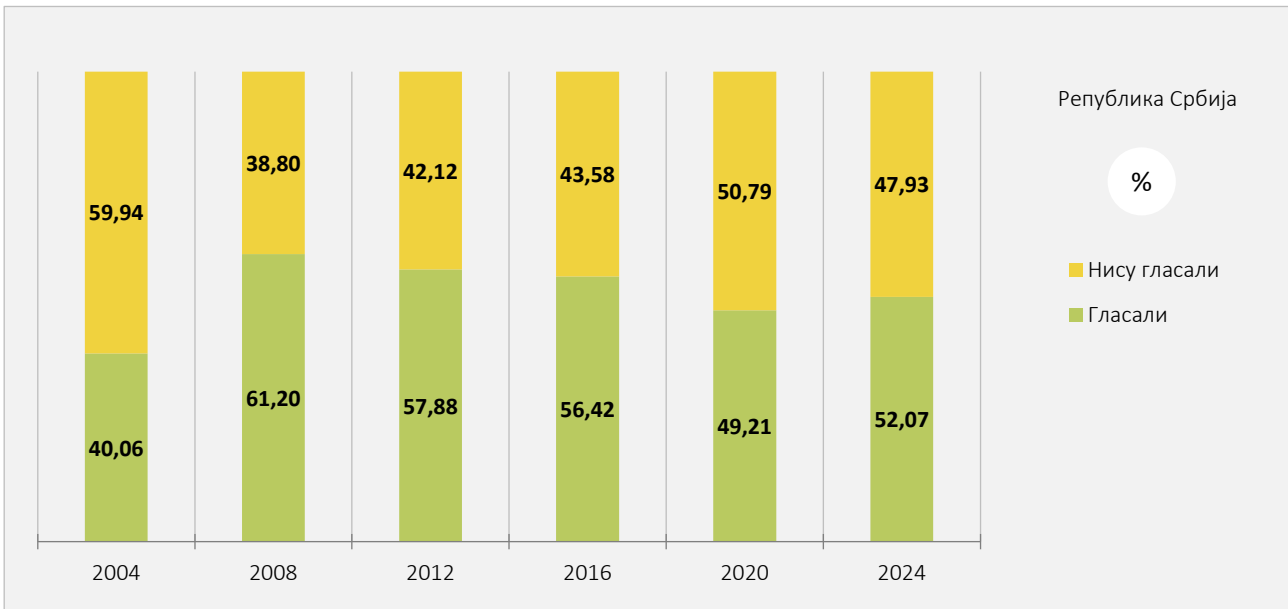
1.7. Политичке странке, коалиције и остали предлагачи према општинама и градовима у којима имају одборнике, 2024. године (наставак)

Предлагачи (политичка странка, коалиција, група грађана) Подручје Општина	Број кандидата предлагача	Изабрано одборника		
		укупно	од стране предлагача	% од укупно изабраних
Коалиција ЗАФ, АСВ				
РЕПУБЛИКА СРБИЈА	26	6 127	1	0,02
СРБИЈА – СЕВЕР	26	2 424	1	0,04
Регион Војводине	26	1 597	1	0,06
Сремска област	26	282	1	0,35
Рума	26	43	1	2,33
Коалиција Двери, Нови ДСС, ПОКС, Заветници, ГГ				
РЕПУБЛИКА СРБИЈА	12	6 127	1	0,02
СРБИЈА – ЈУГ	12	3 703	1	0,03
Регион Јужне и Источне Србије	12	1 694	1	0,06
Пиротска област	12	137	1	0,73
Бела Паланка	12	29	1	3,45
Коалиција НС, СДС, ДЈБ, ДУР				
РЕПУБЛИКА СРБИЈА	19	6 127	1	0,02
СРБИЈА – ЈУГ	19	3 703	1	0,03
Регион Јужне и Источне Србије	19	1 694	1	0,06
Нишавска област	19	303	1	0,33
<i>Град Ниш</i>	19	115	1	0,87
Нишка Бања	19	19	1	5,26
Коалиција СЦГ, ГСГС, ВГС/ВГС				
РЕПУБЛИКА СРБИЈА	27	6 127	1	0,02
СРБИЈА – СЕВЕР	17	2 424	1	0,04
Београдски регион	17	827	1	0,12
Београдска област (Град Београд)	17	827	1	0,12
Врачар	17	63	1	1,59
Коалиција Бунт, ГГ				
РЕПУБЛИКА СРБИЈА	13	6 127	1	0,02
СРБИЈА – ЈУГ	13	3 703	1	0,03
Регион Јужне и Источне Србије	13	1 694	1	0,06
Нишавска област	13	303	1	0,33
<i>Град Ниш</i>	13	115	1	0,87
Црвени крст	6	21	1	4,76
ГРАЂАНСКИ САВЕЗ МАЂАРА – MAGYAR POLGÁRI SZÖVETSÉG				
РЕПУБЛИКА СРБИЈА	10	6 127	1	0,02
СРБИЈА – СЕВЕР	10	2 424	1	0,04
Регион Војводине	10	1 597	1	0,06
Севернобанатска област	10	182	1	0,55
Сента	10	29	1	3,45

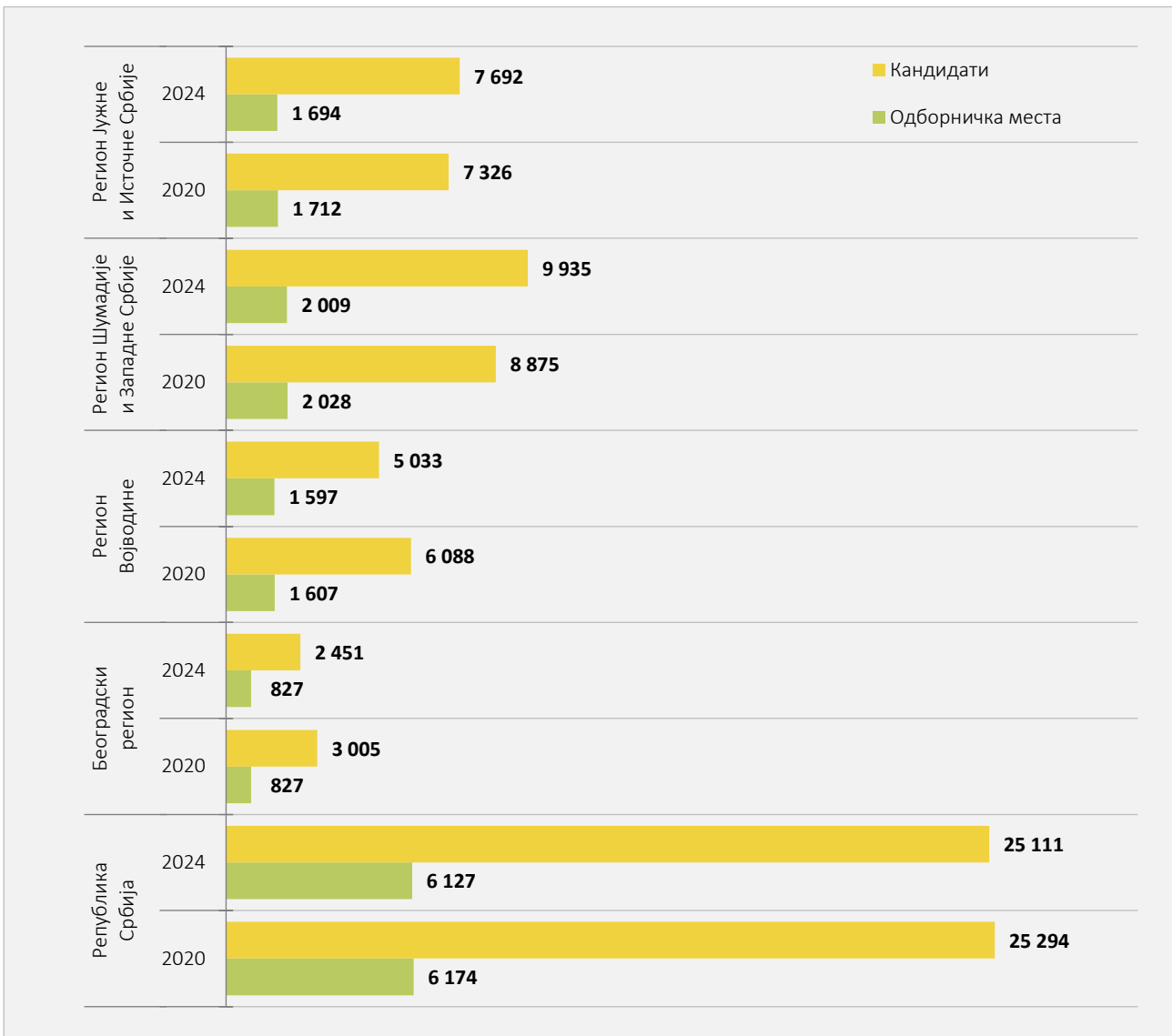
1.7. Политичке странке, коалиције и остали предлагачи према општинама и градовима у којима имају одборнике, 2024. године (наставак)

Предлагачи (политичка странка, коалиција, група грађана) Подручје Општина	Број кандидата предлагача	Изабрано одборника		
		укупно	од стране предлагача	% од укупно изабраних
Демократска унија Албанаца- Unioni demokratik Shqiptar				
РЕПУБЛИКА СРБИЈА	13	6 127	1	0,02
СРБИЈА – ЈУГ	13	3 703	1	0,03
Регион Јужне и Источне Србије	13	1 694	1	0,06
Пчињска област	13	226	1	0,44
Прешево	13	38	1	2,63
Савез 90/Зелених Србије				
РЕПУБЛИКА СРБИЈА	60	6 127	1	0,02
СРБИЈА – ЈУГ	60	3 703	1	0,03
Регион Јужне и Источне Србије	15	1 694	1	0,06
Борска област	15	139	1	0,72
Неготин	15	45	1	2,22
Јака Србија - Silné Srbsko				
РЕПУБЛИКА СРБИЈА	49	6 127	1	0,02
СРБИЈА – ЈУГ	49	3 703	1	0,03
Регион Јужне и Источне Србије	49	1 694	1	0,06
Подунавска област	49	158	1	0,63
Смедеревска Паланка	49	49	1	2,04
Демократска заједница војвођанских Мађара – Vajdasági Magyarok Demokratikus Közössége				
РЕПУБЛИКА СРБИЈА	20	6 127	1	0,02
СРБИЈА – СЕВЕР	20	2 424	1	0,04
Регион Војводине	20	1 597	1	0,06
Севернобанатска област	20	182	1	0,55
Ада	20	29	1	3,45
Словачка демократска лига - Slovenská demokratická liga				
РЕПУБЛИКА СРБИЈА	16	6 127	1	0,02
СРБИЈА – СЕВЕР	16	2 424	1	0,04
Регион Војводине	16	1 597	1	0,06
Јужнобачка област	16	396	1	0,25
Бачки Петровац	11	25	1	4,00

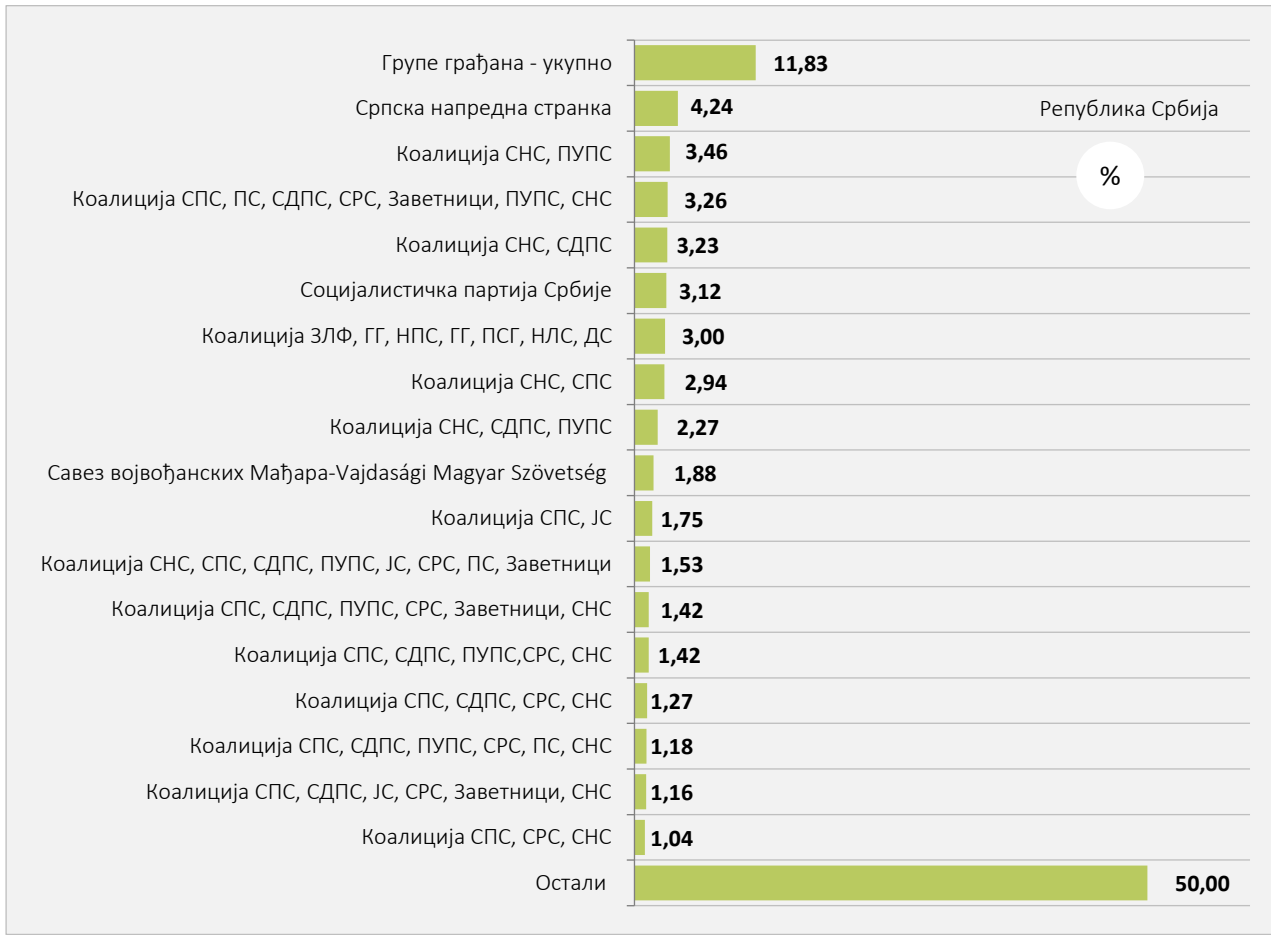
Графикон 1.1. Одзив бирача



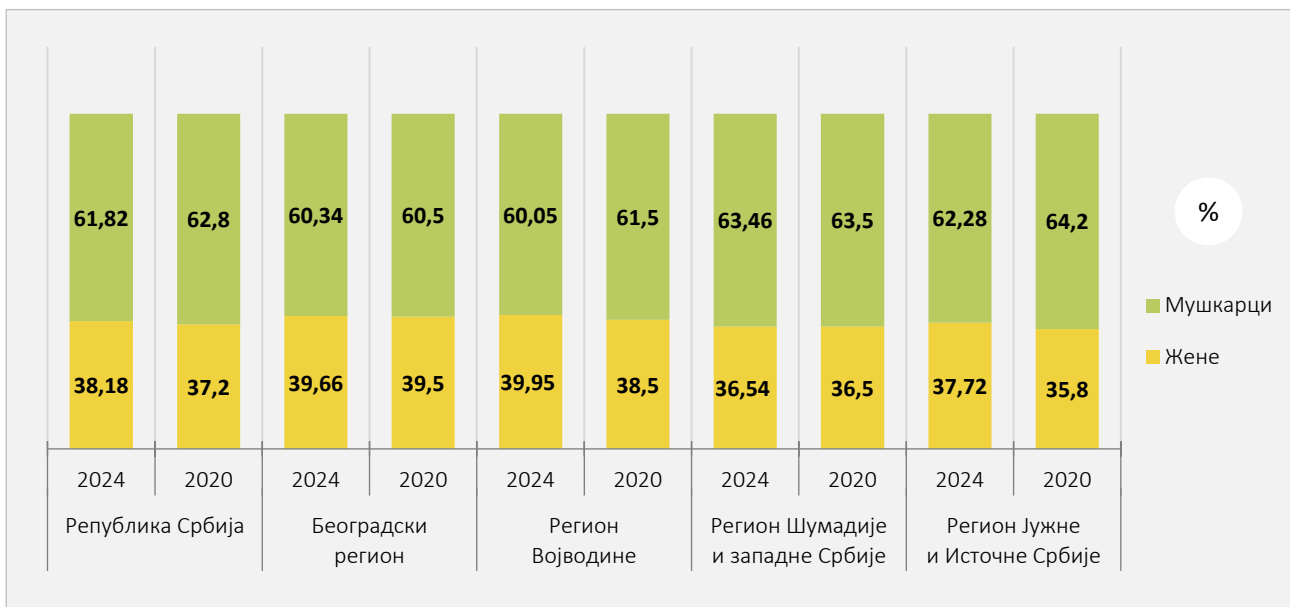
Графикон 1.2. Одборничка места и кандидати за одборнике



Графикон 1.3. Учесће предлагача у укупно изабраним одборницима



Графикон 1.4. Полна структура одборника општина и градова



2.1. Бирачка места, бирачи и резултати гласања за одборнике градских скупштина, 2024. године

	Бирачка места			уписани у бирачке спискове	Бирачи		Неважећи гласачки листићи	
	утврђена	на којима је извршено гласање	на којима је пони- штавано гласање		који су гласали		свега	%
					свега	%		
Град Београд	1265	1265	-	1602150	734046	45,82	13950	1,90
Град Ужице	89	89	-	63393	31048	48,98	591	1,90
Град Пожаревац	73	73	-	68273	31887	46,71	906	2,84
Град Ниш	197	197	-	226228	111112	49,12	1875	1,69
Град Врање	106	106	-	68295	42652	62,45	1267	2,97

2.2. Одборничка места, изборне листе, кандидати и изабрани одборници градских скупштина, 2024. године

	Одборничка места у скупштинама градава	Број изборних листа			Укупно кандидата на свим листама	Изабрано одборника
		укупно	које имају изабране одборнике			
			свега	%		
Град Београд	110	14	5	35,71	657	110
Град Ужице	67	8	7	87,50	347	67
Град Пожаревац	68	7	7	100,00	302	68
Град Ниш	61	11	6	54,55	458	61
Град Врање	65	7	7	100,00	345	65

2.3. Предлагачи изборних листа према броју кандидата, броју гласова и изабраним одборницима градских скупштина, 2024. године

	Број изборних листа	Број кандидата укупно	Број гласова које су добили		Изабрано одборника		
			укупно	%	укупно	% од одборни- чких места	% од кандидо- ваних
Град Београд	14	657	720096	100,00	110	100,00	16,74
Коалиција СПС, СДПС, ПУПС, ЗС, ЈС, СРС, ПС, СНП, Зелени, СВМ-VMSZ, Заветници, Самостална, ГГ, СНС	1	110	387326	53,79	64	58,18	58,18
Групе грађана - укупно	6	273	217121	30,15	31	28,18	11,36
Коалиција ЗЛФ, ГГ, НПС, ГГ, ПСГ, НЛС, ДС	1	110	89430	12,42	14	12,73	12,73
Руска странка	1	15	8509	1,18	1	0,91	6,67
Доста је било	1	57	6887	0,96	-	-	-
Коалиција Народна, НС, ГГ	1	40	4213	0,59	-	-	-
Унија Рома Србије	1	15	3325	0,46	-	-	-
Коалиција БГС/VGS, ВНС/PNR, ГГ, ГГ, СЦГ, ГСГС	1	15	2311	0,32	-	-	-
Странка правде и помирења	1	22	974	0,14	-	-	-
Град Ужице	8	347	30457	100,00	67	100,00	19,31
Коалиција СПС, СНС, ПУПС, Заветници, ЈС, СРС, СДПС	1	67	14127	46,38	33	49,25	49,25
Групе грађана - укупно	2	82	7123	23,39	16	23,88	19,51
Коалиција ДС, СРЦЕ	1	67	3445	11,31	8	11,94	11,94
Здрава Србија	1	67	2056	6,75	4	5,97	5,97
Коалиција ЗЛФ, НПС	1	25	1754	5,76	4	5,97	16,00
Коалиција Нови ДСС, НЛС	1	20	1172	3,85	2	2,99	10,00
Коалиција Народна, ПОКС, Двери	1	19	780	2,56	-	-	-

2.3. Предлагачи изборних листа према броју кандидата, броју гласова и изабраним одборницима градских скупштина, 2024. године (наставак)

	Број изборних листа	Број кандидата укупно	Број гласова које су добили		Изабрано одборника		
			укупно	%	укупно	% од одборничких места	% од кандидованих
Град Пожаревац	7	302	30981	100,00	68	100,00	22,52
Коалиција СПС, ПС, СДПС, СРС, Заветници, ПУПС, СНС	1	68	20506	66,19	47	69,12	69,12
Коалиција НПС, ДС, Народна	1	45	3725	12,02	8	11,76	17,78
Групе грађана - укупно	2	48	3195	10,31	6	8,82	12,50
Влашка странка	1	68	1283	4,14	3	4,41	4,41
Коалиција Двери, ДЈБ	1	23	1161	3,75	2	2,94	8,70
Покрет обнове Краљевине Србије	1	50	1111	3,59	2	2,94	4,00
Град Ниш	11	458	109237	100,00	61	100,00	13,32
Коалиција СНС, СПС, СДПС, ПУПС, ЈС, СРС, ПС, Заветници	1	61	49230	45,07	30	49,18	49,18
Групе грађана - укупно	3	148	32378	29,64	18	29,51	12,16
Коалиција НПС, ПСГ, ЗЛФ, ДС	1	61	17914	16,40	10	16,39	16,39
Коалиција Нови ДСС, Народна, ДЈБ, ДУР, СДС	1	61	4307	3,94	2	3,28	3,28
Руска странка	1	8	1223	1,12	1	1,64	12,50
Ново лице Србије	1	59	2239	2,05	-	-	-
Коалиција Бунт, ГГ	1	39	712	0,65	-	-	-
Зелена Странка Србије - Zelená Strana Srbska	1	11	637	0,58	-	-	-
Коалиција СЦГ, ГСГС, БГС/BGS	1	10	597	0,55	-	-	-
Град Врање	7	345	41 385	100,00	65	100,00	18,84
Коалиција СНС, СДПС, ПУПС, ПС	1	65	23541	56,88	38	58,46	58,46
Социјалистичка партија Србије	1	65	4620	11,16	7	10,77	10,77
Коалиција СРЦЕ, ДС, ПСГ, ГГ	1	65	4168	10,07	6	9,23	9,23
Коалиција ССП, НПС, СДС, Заједно	1	50	3703	8,95	6	9,23	12,00
Јединствена Србија	1	65	2423	5,85	4	6,15	6,15
Коалиција Нови ДСС, ПОКС	1	13	2374	5,74	3	4,62	23,08
Демократска партија Македонаца – Демократска партија на македонците	1	22	556	1,34	1	1,54	4,55

2.4. Одборници градских скупштина према учешћу жена и годинама живота, 2024. године

	Одборници укупно	Жене		Навршене године живота			
		свега	%	18-29	30-39	40-59	60 и више
Град Београд	110	49	44,55	8	34	47	21
Град Ужице	67	21	31,34	6	15	39	7
Град Пожаревац	68	26	38,24	3	11	44	10
Град Ниш	61	24	39,34	2	9	39	11
Град Врање	65	24	36,92	1	12	47	5

2.5. Одборници градских скупштина према школској спреми, 2024. године

	Одборници укупно	Школска спрема							Непознато
		доктори наука	магистри и специјалисти	висока школа	виша	средња	школа за КВ и ВКВ раднике	остало	
Град Београд	110	-	-	-	-	-	-	-	110
Град Ужице	67	1	14	32	4	16	-	-	-
Град Пожаревац	68	2	9	25	11	18	3	-	-
Град Ниш	61	12	5	31	5	3	-	5	-
Град Врање	65	-	5	46	3	11	-	-	-

2.6. Одборници градских скупштина према занимању, 2024. године

	Одборници укупно	Занимање											Непознато	
		законодавци, функционери и руководиоци менаџери	стручњаци	стручни сарадници и техничари	службеници	услужни радници и трговци	радници у пољопривреди, рибарству и шумарству	занатлије и сродни радници	руковаоци машинама и уређајима и монтери	основна једноставна занимања	војна лица	Лица са личним приходом (пензионери и сл.)		Израђивачи (домаћице, ђаци, студенти и сл.)
Град Београд	110	-	-	-	-	-	-	-	-	-	-	-	-	110
Град Ужице	67	8	42	10	-	2	-	2	-	-	1	-	2	-
Град Пожаревац	68	14	13	10	6	7	-	3	4	5	-	3	3	-
Град Ниш	61	1	47	8	1	-	-	-	-	-	-	3	1	-
Град Врање	65	10	49	3	1	-	-	-	-	-	-	2	-	-

3.1. Резултати гласања, кандидати и изабрани председници општина и градоначелници, 2024. године

	Број општина/ градова	Број одборника					Број кандидата	Изабрано председника општина и градоначелника
		укупно	присутних на изборној седници		који су гласали			
			свега	%	свега	% од присутних		
РЕПУБЛИКА СРБИЈА	165	6 122	5 761	94,10	5 349	92,85	174	165
СРБИЈА – СЕВЕР	62	2 424	2 273	93,77	2 166	95,29	62	62
Београдски регион	17	827	746	90,21	695	93,16	17	17
Београдска област (Град Београд)	17	827	746	90,21	695	93,16	17	17
Регион Војводине	45	1 597	1 527	95,62	1 471	96,33	45	45
Западнобачка област	4	154	144	93,51	144	100,00	4	4
Јужнобанатска област	8	279	268	96,06	253	94,40	8	8
Јужнобачка област	12	396	380	95,96	357	93,95	12	12
Севернобанатска област	6	182	169	92,86	167	98,82	6	6
Севернобачка област	3	127	122	96,06	122	100,00	3	3
Средњобанатска област	5	177	171	96,61	166	97,08	5	5
Сремска област	7	282	273	96,81	262	95,97	7	7
СРБИЈА – ЈУГ	103	3 698	3 488	94,32	3 183	91,26	112	103
Регион Шумадије и Западне Србије	52	2 006	1 883	93,87	1 698	90,18	60	52
Златиборска област	10	338	316	93,49	297	93,99	14	10
Град Ужице	1	19	18	94,74	18	100,00	1	1
Колубарска област	6	208	193	92,79	180	93,26	6	6
Мачванска област	8	300	275	91,67	265	96,36	8	8
Моравичка област	4	196	183	93,37	156	85,25	6	4
Поморавска област	6	212	188	88,68	183	97,34	7	6
Расинска област	6	267	267	100,00	226	84,64	6	6
Рашка област	5	214	202	94,39	141	69,80	5	5
Шумадијска област	7	271	259	95,57	250	96,53	8	7
Регион Јужне и Источне Србије	51	1 692	1 605	94,86	1 485	92,52	52	51
Борска област	4	139	138	99,28	129	93,48	4	4
Браничевска област	8	237	234	98,73	228	97,44	9	8
Град Пожаревац	1	21	21	100,00	21	100,00	2	1
Зајечарска област	4	138	136	98,55	128	94,12	4	4
Јабланичка област	6	222	208	93,69	188	90,38	6	6
Нишавска област	11	303	286	94,39	276	96,50	11	11
Град Ниш	5	115	110	95,65	108	98,18	5	5
Пиротска област	4	137	132	96,35	106	80,30	4	4
Подунавска област	3	158	149	94,30	126	84,56	3	3
Пчињска област	7	226	196	86,73	183	93,37	7	7
Град Врање	1	19	19	100,00	19	100,00	1	1
Топличка област	4	132	126	95,45	121	96,03	4	4
Регион Косово и Метохија

3.2. Предлагачи према броју гласова које су добили, кандидатима и изабраним председницима општина и градоначелницима, 2024. године

Подручје Област Предлагачи (политичке странке-групе грађана)	Број кандидата	Број гласова које су добили		Број изабраних председника општине и градоначелника	
		укупно	%	укупно	%
РЕПУБЛИКА СРБИЈА	174	4 341	100,0	165	100,0
1. Коалиција СНС, ПУПС	12	259	6,0	12	7,3
2. Српска напредна странка	11	309	7,1	11	6,7
3. Коалиција СНС, СДПС	9	240	5,5	9	5,5
4. Коалиција СНС, СПС	7	180	4,1	7	4,2
5. Коалиција СНС, СДПС, ПУПС	7	156	3,6	7	4,2
6. Коалиција СПС, ПС, СДПС, СРС, Заветници, ПУПС, СНС	6	235	5,4	6	3,6
7. Коалиција СНС, СПС, СДПС, ПУПС, ЈС, СРС, ПС, Заветници	5	79	1,8	5	3,0
8. Коалиција СПС, СДПС, ПУПС, СРС, СНС	4	92	2,1	4	2,4
9. Коалиција СПС, СДПС, СРС, СНС	4	90	2,1	4	2,4
10. Коалиција СПС, СДПС, ПУПС, СРС, Заветници, СНС	3	93	2,1	3	1,8
11. Коалиција СНС, СПС, ПУПС, СРС, Заветници	4	62	1,4	3	1,8
12. Коалиција СПС, СРС, СНС	3	62	1,4	3	1,8
13. Коалиција СПС, СДПС, ПУПС, СРС, ПС, СНС	2	72	1,7	2	1,2
14. Коалиција СНС, ПУПС, СРС	2	69	1,6	2	1,2
15. Коалиција СПС, СДПС, ЈС, СРС, Заветници, СНС	2	69	1,6	2	1,2
16. Коалиција СНС, СДПС, ПУПС, ПС	2	59	1,4	2	1,2
17. Коалиција СПС, ПУПС, СРС, СНС	2	53	1,2	2	1,2
18. Коалиција СНС, ПУПС, СРС, СДПС	2	52	1,2	2	1,2
19. Коалиција СПС, СДПС, ПС, СРС, СНС	2	51	1,2	2	1,2
20. Групе грађана - укупно	2	49	1,1	2	1,2
21. Савез војвођанских Мађара-Vajdasági Magyar Szövetség	2	45	1,0	2	1,2
22. Коалиција СПС, СРС, ПС, СНС	2	44	1,0	2	1,2
23. Коалиција СНС, ПС, ПУПС	2	37	0,9	2	1,2
24. Коалиција СНС, СДПС, БС, ПС, ЗС, ПСС-БК, ПУПС	1	49	1,1	1	0,6
25. Коалиција СНС, ПУПС, СДПС, ЗС, ГГ	1	48	1,1	1	0,6
26. Коалиција СНС, СДПС, ЗС, ПС, ПУПС	1	47	1,1	1	0,6
27. Коалиција СПС, ПУПС, ЗС, СРС, ПС, СНП, Заветници, СНС	1	47	1,1	1	0,6
28. Коалиција СПС, СДПС, ПУПС, ЗС, СРС, ПС, Заветници, СНС	1	46	1,1	1	0,6
29. Коалиција СНС, ПС, СДПС, СНП, СРС	1	42	1,0	1	0,6
30. Коалиција СНС, ПС, ПУПС, ЗС, СПО, СДПС	1	40	0,9	1	0,6
31. Коалиција СПС, СДПС, ПУПС, ЗС, ЈС, СРС, ПС, СНП, Заветници, СНС	1	40	0,9	1	0,6
32. Коалиција СНС, Вукови, СДПС, ПУПС, ЗС	1	39	0,9	1	0,6
33. Коалиција СПС, ПУПС, СРС, СВМ, СНС	1	38	0,9	1	0,6
34. Коалиција СПС, ЗС, СРС, ПС, Заветници, ГГ, СНС	1	37	0,9	1	0,6
35. Коалиција СПС, ПУПС, СРС, ПС, СНП, Заветници, СНС	1	36	0,8	1	0,6
36. Коалиција СНС, СПС, ЗС, ПУПС, СРС	3	35	0,8	1	0,6
37. Коалиција СПС, СДПС, ПУПС, СРС, ПС, СНП, Заветници, Самостална, СНС	1	34	0,8	1	0,6
38. Коалиција СНС, ПУПС, ЈС	1	33	0,8	1	0,6
39. Коалиција СНС, ПУПС, СДПС, ЗС, СПС	1	33	0,8	1	0,6
40. Коалиција СПС, ПУПС, Заветници, СРС, ЗС, СДПС, НСС, ЈС, ПС, СНП, СНС	1	32	0,7	1	0,6
41. Коалиција ДСВМ, СВМ, СМЈ	1	31	0,7	1	0,6
42. Коалиција СНС, СНП, ЗС, СДПС	1	31	0,7	1	0,6
43. Коалиција СНС, СПС, ЗС, СРС, ПС, ПУПС	1	31	0,7	1	0,6
44. Коалиција СПС, ПУПС, ЈС, СРС, ПС, Заветници, Самостална, СДПС, СНС, СНП	1	31	0,7	1	0,6
45. Коалиција СПС, СДПС, ПУПС, СРС, СВМ, СНС	1	31	0,7	1	0,6
46. Коалиција СПС, ПС, ПУПС, СВМ, СНС	1	30	0,7	1	0,6

3.2. Предлагачи према броју гласова које су добили, кандидатима и изабраним председницима општина и градоначелницима, 2024. године (наставак)

Подручје Област Предлагачи (политичке странке-групе грађана)	Број кандидата	Број гласова које су добили		Број изабраних председника општине и градоначелника	
		укупно	%	укупно	%
47. Коалиција СПС, СДПС, ПУПС, СРС, ПС, Заветници, Самостална, СНС	1	30	0,7	1	0,6
48. Коалиција СПС, СДПС, СРС, Заветници, СНС	1	30	0,7	1	0,6
49. Коалиција СНС, ГГ	1	29	0,7	1	0,6
50. Коалиција СНС, СПС, СРС, Заветници	1	27	0,6	1	0,6
51. Коалиција СПС, ПУПС, ЈС, СРС, Заветници, СНС	1	27	0,6	1	0,6
52. Коалиција СПС, ПУПС, ЈС, СРС, ПС, Заветници, Самостална, СНС	1	27	0,6	1	0,6
53. Коалиција СПС, СРС, Заветници, Самостална, СНС	1	27	0,6	1	0,6
54. Коалиција СПС, ПУПС, ЗС, СРС, ПС, Заветници, СНС	1	26	0,6	1	0,6
55. Коалиција СПС, СДПС, СРС, Заветници, НСС, СНС	1	26	0,6	1	0,6
56. Коалиција СПС, СДПС, СРС, ПУПС, ЗС, Заветници, ГГ, ПС, СНС	1	26	0,6	1	0,6
57. Коалиција СНС, ПУПС, УСС	1	25	0,6	1	0,6
58. Коалиција СНС, СДПС, УСС	1	25	0,6	1	0,6
59. Коалиција СПС, СДПС, ПУПС, ЈС, СРС, СНС	1	25	0,6	1	0,6
60. Коалиција СДП, СДПС	1	24	0,6	1	0,6
61. Коалиција СНС, ПУПС, СДПС, ПСС-БК, УСС	1	24	0,6	1	0,6
62. Коалиција СНС, СДПС, СНП	1	24	0,6	1	0,6
63. Коалиција СНС, СНП, ПУПС	1	24	0,6	1	0,6
64. Коалиција СНС, СНП, ПУПС, ЗС	1	24	0,6	1	0,6
65. Коалиција СНС, СНП, ПУПС, СРС, ПС, СДПС	1	24	0,6	1	0,6
66. Коалиција СПС, СРС, СВМ, СНС	1	24	0,6	1	0,6
67. ПАРТИЈА ЗА ДЕМОКРАТСКО ДЕЛОВАЊЕ – PARTIA PËR VEPRIM DEMOKRATIK	1	24	0,6	1	0,6
69. Коалиција СНС, БС, ЗС	2	23	0,5	1	0,6
68. Коалиција АЗП, ДУА	1	23	0,5	1	0,6
70. Коалиција СНС, СДПС, НСС, СРС, ПУПС	1	23	0,5	1	0,6
71. Коалиција СПС, СДПС, ПУПС, СРС, ПС, СВМ, Заветници, СНС	1	23	0,5	1	0,6
72. Уједињена сељачка странка	1	23	0,5	1	0,6
73. Здрава Србија	1	22	0,5	1	0,6
74. Коалиција СНС, ЗС	1	22	0,5	1	0,6
75. Коалиција СНС, СПАС	1	22	0,5	1	0,6
76. Коалиција СНС, СРС, ПС	1	22	0,5	1	0,6
77. Коалиција СНС, СПС, ПУПС, ПС, СДПС	5	21	0,5	1	0,6
78. Коалиција СНС, УСС	1	21	0,5	1	0,6
79. Коалиција СНС, УСС, СДПС, СРС	1	20	0,5	1	0,6
80. Странка правде и помирења	1	20	0,5	1	0,6
81. Коалиција СПС, ЈС	2	19	0,4	1	0,6
82. Странка демократске акције Санџака – Stranka demokratske akcije Sandžaka	1	19	0,4	1	0,6
83. Коалиција СНС, ПС	1	18	0,4	1	0,6
84. Коалиција СНС, СДПС, ПУПС, УСС	1	18	0,4	1	0,6
85. Коалиција СПС, ЈС, СРС, СНС	1	18	0,4	1	0,6
86. Коалиција СПС, ПУПС, СРС, ПС, СНС	1	18	0,4	1	0,6
87. Коалиција СНС, ЗС, СПС, ПУПС	1	17	0,4	1	0,6
88. Коалиција СНС, СПС, ПУПС, ЗС, Заветници	1	16	0,4	1	0,6
89. Коалиција СПС, СДПС, СРС, ПС, СВМ, СНС	1	16	0,4	1	0,6
90. Коалиција СПС, СДПС, ПУПС, СНС	1	14	0,3	1	0,6
91. Коалиција СНС, СДПС, ЗС	1	12	0,3	1	0,6
92. Коалиција СПС, СНС, ПУПС, Заветници, ЈС, СРС, СДПС	1	11	0,3	1	0,6

3.2. Предлагачи према броју гласова које су добили, кандидатима и изабраним председницима општина и градоначелницима, 2024. године (наставак)

Подручје Област Предлагачи (политичке странке-групе грађана)	Број кандидата	Број гласова које су добили		Број изабраних председника општине и градоначелника	
		укупно	%	укупно	%
СРБИЈА – СЕВЕР	62	1 732	100,0	62	100,0
1. Коалиција СПС, ПС, СДПС, СРС, Заветници, ПУПС, СНС	6	235	13,6	6	9,7
2. Коалиција СНС, СПС	4	99	5,7	4	6,5
3. Коалиција СПС, СДПС, ПУПС, СРС, СНС	4	92	5,3	4	6,5
4. Коалиција СПС, СДПС, СРС, СНС	3	69	4,0	3	4,8
5. Коалиција СПС, СРС, СНС	3	62	3,6	3	4,8
6. Коалиција СПС, СДПС, ПУПС, СРС, Заветници, СНС	2	73	4,2	2	3,2
7. Коалиција СПС, СДПС, ПУПС, СРС, ПС, СНС	2	72	4,2	2	3,2
8. Коалиција СПС, СДПС, ЈС, СРС, Заветници, СНС	2	69	4,0	2	3,2
9. Коалиција СПС, СДПС, ПС, СРС, СНС	2	51	2,9	2	3,2
10. Коалиција СНС, СПС, ПУПС, СРС, Заветници	2	48	2,8	2	3,2
11. Савез војвођанских Мађара-Vajdasági Magyar Szövetség	2	45	2,6	2	3,2
12. Коалиција СПС, СРС, ПС, СНС	2	44	2,5	2	3,2
13. Коалиција СПС, ПУПС, ЗС, СРС, ПС, СНП, Заветници, СНС	1	47	2,7	1	1,6
14. Коалиција СПС, СДПС, ПУПС, ЗС, СРС, ПС, Заветници, СНС	1	46	2,7	1	1,6
15. Коалиција СПС, ПУПС, СРС, СВМ, СНС	1	38	2,2	1	1,6
16. Коалиција СПС, ЗС, СРС, ПС, Заветници, ГГ, СНС	1	37	2,1	1	1,6
17. Коалиција СПС, ПУПС, СРС, ПС, СНП, Заветници, СНС	1	36	2,1	1	1,6
18. Коалиција СПС, СДПС, ПУПС, СРС, ПС, СНП, Заветници, Самостална, СНС	1	34	2,0	1	1,6
19. Групе грађана - укупно	1	33	1,9	1	1,6
20. Коалиција ДСВМ, СВМ, СМЈ	1	31	1,8	1	1,6
21. Коалиција СПС, ПУПС, ЈС, СРС, ПС, Заветници, Самостална, СДПС, СНС, СНП	1	31	1,8	1	1,6
22. Коалиција СПС, СДПС, ПУПС, СРС, СВМ, СНС	1	31	1,8	1	1,6
23. Коалиција СПС, ПС, ПУПС, СВМ, СНС	1	30	1,7	1	1,6
24. Коалиција СПС, СДПС, ПУПС, СРС, ПС, Заветници, Самостална, СНС	1	30	1,7	1	1,6
25. Коалиција СНС, СПС, СРС, Заветници	1	27	1,6	1	1,6
26. Коалиција СПС, ПУПС, ЈС, СРС, ПС, Заветници, Самостална, СНС	1	27	1,6	1	1,6
27. Коалиција СПС, СРС, Заветници, Самостална, СНС	1	27	1,6	1	1,6
28. Коалиција СПС, ПУПС, ЗС, СРС, ПС, Заветници, СНС	1	26	1,5	1	1,6
29. Коалиција СПС, СДПС, СРС, Заветници, НСС, СНС	1	26	1,5	1	1,6
30. Коалиција СПС, СДПС, СРС, ПУПС, ЗС, Заветници, ГГ, ПС, СНС	1	26	1,5	1	1,6
31. Коалиција СПС, СДПС, ПУПС, ЈС, СРС, СНС	1	25	1,4	1	1,6
32. Коалиција СПС, СРС, СВМ, СНС	1	24	1,4	1	1,6
33. Коалиција СПС, СДПС, ПУПС, СРС, ПС, СВМ, Заветници, СНС	1	23	1,3	1	1,6
34. Коалиција СНС, СПАС	1	22	1,3	1	1,6
35. Коалиција СПС, ЈС, СРС, СНС	1	18	1,0	1	1,6
36. Коалиција СПС, ПУПС, СРС, ПС, СНС	1	18	1,0	1	1,6
37. Коалиција СПС, СДПС, СРС, ПС, СВМ, СНС	1	16	0,9	1	1,6
38. Коалиција СПС, ПУПС, СРС, СНС	1	15	0,9	1	1,6
39. Српска напредна странка	1	15	0,9	1	1,6
40. Коалиција СПС, СДПС, ПУПС, СНС	1	14	0,8	1	1,6
Београдски регион	17	528	100,0	17	100,0
1. Коалиција СПС, СДПС, ЈС, СРС, Заветници, СНС	2	69	13,1	2	11,8
2. Коалиција СПС, ПУПС, ЗС, СРС, ПС, СНП, Заветници, СНС	1	47	8,9	1	5,9
3. Коалиција СПС, ЗС, СРС, ПС, Заветници, ГГ, СНС	1	37	7,0	1	5,9
4. Коалиција СПС, ПУПС, СРС, ПС, СНП, Заветници, СНС	1	36	6,8	1	5,9
5. Коалиција СПС, СДПС, ПУПС, СРС, ПС, СНП, Заветници, Самоста	1	34	6,4	1	5,9

3.2. Предлагачи према броју гласова које су добили, кандидатима и изабраним председницима општина и градоначелницима, 2024. године (наставак)

Подручје Област Предлагачи (политичке странке-групе грађана)	Број кандидата	Број гласова које су добили		Број изабраних председника општине и градоначелника	
		укупно	%	укупно	%
6. Групе грађана - укупно	1	33	6,3	1	5,9
7. Коалиција СПС, ПС, СДПС, СРС, Заветници, ПУПС, СНС	1	33	6,3	1	5,9
8. Коалиција СПС, ПУПС, ЈС, СРС, ПС, Заветници, Самостална, СДПС, СНС, СНП	1	31	5,9	1	5,9
9. Коалиција СПС, СДПС, ПУПС, СРС, ПС, Заветници, Самостална, СНС	1	30	5,7	1	5,9
10. Коалиција СНС, СПС, СРС, Заветници	1	27	5,1	1	5,9
11. Коалиција СПС, ПУПС, ЈС, СРС, ПС, Заветници, Самостална, СНС	1	27	5,1	1	5,9
12. Коалиција СПС, СРС, Заветници, Самостална, СНС	1	27	5,1	1	5,9
13. Коалиција СПС, ПУПС, ЗС, СРС, ПС, Заветници, СНС	1	26	4,9	1	5,9
14. Коалиција СПС, СДПС, СРС, ПУПС, ЗС, Заветници, ГГ, ПС, СНС	1	26	4,9	1	5,9
15. Коалиција СПС, СРС, СНС	1	24	4,5	1	5,9
16. Коалиција СНС, СПС, ПУПС, СРС, Заветници	1	21	4,0	1	5,9
Београдска област (Град Београд)	17	528	100,0	17	100,0
1. Коалиција СПС, СДПС, ЈС, СРС, Заветници, СНС	2	69	13,1	2	11,8
2. Коалиција СПС, ПУПС, ЗС, СРС, ПС, СНП, Заветници, СНС	1	47	8,9	1	5,9
3. Коалиција СПС, ЗС, СРС, ПС, Заветници, ГГ, СНС	1	37	7,0	1	5,9
4. Коалиција СПС, ПУПС, СРС, ПС, СНП, Заветници, СНС	1	36	6,8	1	5,9
5. Коалиција СПС, СДПС, ПУПС, СРС, ПС, СНП, Заветници, Самостална, СНС	1	34	6,4	1	5,9
6. Групе грађана - укупно	1	33	6,3	1	5,9
7. Коалиција СПС, ПС, СДПС, СРС, Заветници, ПУПС, СНС	1	33	6,3	1	5,9
8. Коалиција СПС, ПУПС, ЈС, СРС, ПС, Заветници, Самостална, СДПС, СНС, СНП	1	31	5,9	1	5,9
9. Коалиција СПС, СДПС, ПУПС, СРС, ПС, Заветници, Самостална, СНС	1	30	5,7	1	5,9
10. Коалиција СНС, СПС, СРС, Заветници	1	27	5,1	1	5,9
11. Коалиција СПС, ПУПС, ЈС, СРС, ПС, Заветници, Самостална, СНС	1	27	5,1	1	5,9
12. Коалиција СПС, СРС, Заветници, Самостална, СНС	1	27	5,1	1	5,9
13. Коалиција СПС, ПУПС, ЗС, СРС, ПС, Заветници, СНС	1	26	4,9	1	5,9
14. Коалиција СПС, СДПС, СРС, ПУПС, ЗС, Заветници, ГГ, ПС, СНС	1	26	4,9	1	5,9
15. Коалиција СПС, СРС, СНС	1	24	4,5	1	5,9
16. Коалиција СНС, СПС, ПУПС, СРС, Заветници	1	21	4,0	1	5,9
Регион Војводине	45	1 204	100,0	45	100,0
1. Коалиција СПС, ПС, СДПС, СРС, Заветници, ПУПС, СНС	5	202	16,8	5	11,1
2. Коалиција СНС, СПС	4	99	8,2	4	8,9
3. Коалиција СПС, СДПС, ПУПС, СРС, СНС	4	92	7,6	4	8,9
4. Коалиција СПС, СДПС, СРС, СНС	3	69	5,7	3	6,7
5. Коалиција СПС, СДПС, ПУПС, СРС, Заветници, СНС	2	73	6,1	2	4,4
6. Коалиција СПС, СДПС, ПУПС, СРС, ПС, СНС	2	72	6,0	2	4,4
7. Коалиција СПС, СДПС, ПС, СРС, СНС	2	51	4,2	2	4,4
8. Савез војвођанских Мађара-Vajdasági Magyar Szövetség	2	45	3,7	2	4,4
9. Коалиција СПС, СРС, ПС, СНС	2	44	3,7	2	4,4
10. Коалиција СПС, СРС, СНС	2	38	3,2	2	4,4
11. Коалиција СПС, СДПС, ПУПС, ЗС, СРС, ПС, Заветници, СНС	1	46	3,8	1	2,2
12. Коалиција СПС, ПУПС, СРС, СВМ, СНС	1	38	3,2	1	2,2
13. Коалиција ДСВМ, СВМ, СМЈ	1	31	2,6	1	2,2
14. Коалиција СПС, СДПС, ПУПС, СРС, СВМ, СНС	1	31	2,6	1	2,2
15. Коалиција СПС, ПС, ПУПС, СВМ, СНС	1	30	2,5	1	2,2

3.2. Предлагачи према броју гласова које су добили, кандидатима и изабраним председницима општина и градоначелницима, 2024. године (наставак)

Подручје Област Предлагачи (политичке странке-групе грађана)	Број кандидата	Број гласова које су добили		Број изабраних председника општине и градоначелника	
		укупно	%	укупно	%
16. Коалиција СНС, СПС, ПУПС, СРС, Заветници	1	27	2,2	1	2,2
17. Коалиција СПС, СДПС, СРС, Заветници, НСС, СНС	1	26	2,2	1	2,2
18. Коалиција СПС, СДПС, ПУПС, ЈС, СРС, СНС	1	25	2,1	1	2,2
19. Коалиција СПС, СРС, СВМ, СНС	1	24	2,0	1	2,2
20. Коалиција СПС, СДПС, ПУПС, СРС, ПС, СВМ, Заветници, СНС	1	23	1,9	1	2,2
21. Коалиција СНС, СПАС	1	22	1,8	1	2,2
22. Коалиција СПС, ЈС, СРС, СНС	1	18	1,5	1	2,2
23. Коалиција СПС, ПУПС, СРС, ПС, СНС	1	18	1,5	1	2,2
24. Коалиција СПС, СДПС, СРС, ПС, СВМ, СНС	1	16	1,3	1	2,2
25. Коалиција СПС, ПУПС, СРС, СНС	1	15	1,2	1	2,2
26. Српска напредна странка	1	15	1,2	1	2,2
27. Коалиција СПС, СДПС, ПУПС, СНС	1	14	1,2	1	2,2
Западнобачка област	4	112	100,0	4	100,0
1. Коалиција СПС, СДПС, ПУПС, СРС, ПС, СНС	1	43	38,4	1	25,0
2. Коалиција СПС, СРС, СВМ, СНС	1	24	21,4	1	25,0
3. Коалиција СПС, СДПС, СРС, СНС	1	23	20,5	1	25,0
4. Коалиција СНС, СПАС	1	22	19,6	1	25,0
Јужнобанатска област	8	211	100,0	8	100,0
1. Коалиција СПС, СДПС, ПУПС, СРС, СНС	3	72	34,1	3	37,5
2. Коалиција СПС, СДПС, ПУПС, СРС, Заветници, СНС	1	48	22,7	1	12,5
3. Коалиција СПС, СДПС, ПУПС, СРС, СВМ, СНС	1	31	14,7	1	12,5
4. Коалиција СПС, СДПС, ПУПС, ЈС, СРС, СНС	1	25	11,8	1	12,5
5. Коалиција СПС, СРС, СНС	1	20	9,5	1	12,5
6. Коалиција СПС, ПУПС, СРС, СНС	1	15	7,1	1	12,5
Јужнобачка област	12	281	100,0	12	100,0
1. Коалиција СПС, СДПС, ПС, СРС, СНС	2	51	18,1	2	16,7
2. Коалиција СПС, СРС, ПС, СНС	2	44	15,7	2	16,7
3. Коалиција СПС, СДПС, ПУПС, ЗС, СРС, ПС, Заветници, СНС	1	46	16,4	1	8,3
4. Коалиција СПС, ПС, ПУПС, СВМ, СНС	1	30	10,7	1	8,3
5. Коалиција СПС, СДПС, ПУПС, СРС, ПС, СВМ, Заветници, СНС	1	23	8,2	1	8,3
6. Коалиција СПС, СДПС, СРС, СНС	1	21	7,5	1	8,3
7. Коалиција СПС, ЈС, СРС, СНС	1	18	6,4	1	8,3
8. Коалиција СПС, ПУПС, СРС, ПС, СНС	1	18	6,4	1	8,3
9. Коалиција СПС, СДПС, СРС, ПС, СВМ, СНС	1	16	5,7	1	8,3
10. Коалиција СПС, СДПС, ПУПС, СНС	1	14	5,0	1	8,3
Севернобанатска област	6	149	100,0	6	100,0
1. Коалиција СНС, СПС	3	74	49,7	3	50,0
2. Савез војвођанских Мађара-Vajdasági Magyar Szövetség	2	45	30,2	2	33,3
3. Коалиција СПС, ПС, СДПС, СРС, Заветници, ПУПС, СНС	1	30	20,1	1	16,7
Севернобачка област	3	111	100,0	3	100,0
1. Коалиција СПС, ПС, СДПС, СРС, Заветници, ПУПС, СНС	1	55	49,5	1	33,3
2. Коалиција ДСВМ, СВМ, СМЈ	1	31	27,9	1	33,3
3. Коалиција СНС, СПС	1	25	22,5	1	33,3
Средњобанатска област	5	128	100,0	5	100,0
1. Коалиција СПС, ПС, СДПС, СРС, Заветници, ПУПС, СНС	1	43	33,6	1	20,0
2. Коалиција СПС, СДПС, ПУПС, СРС, Заветници, СНС	1	25	19,5	1	20,0
3. Коалиција СПС, СДПС, СРС, СНС	1	25	19,5	1	20,0
4. Коалиција СПС, СДПС, ПУПС, СРС, СНС	1	20	15,6	1	20,0
5. Српска напредна странка	1	15	11,7	1	20,0

3.2. Предлагачи према броју гласова које су добили, кандидатима и изабраним председницима општина и градоначелницима, 2024. године (наставак)

Подручје Област Предлагачи (политичке странке-групе грађана)	Број кандидата	Број гласова које су добили		Број изабраних председника општине и градоначелника	
		укупно	%	укупно	%
Сремска област	7	212	100,0	7	100,0
1. Коалиција СПС, ПС, СДПС, СРС, Заветници, ПУПС, СНС	2	74	34,9	2	28,6
2. Коалиција СПС, ПУПС, СРС, СВМ, СНС	1	38	17,9	1	14,3
3. Коалиција СПС, СДПС, ПУПС, СРС, ПС, СНС	1	29	13,7	1	14,3
4. Коалиција СНС, СПС, ПУПС, СРС, Заветници	1	27	12,7	1	14,3
5. Коалиција СПС, СДПС, СРС, Заветници, НСС, СНС	1	26	12,3	1	14,3
6. Коалиција СПС, СРС, СНС	1	18	8,5	1	14,3
СРБИЈА – ЈУГ	112	2 609	100,0	103	100,0
1. Коалиција СНС, ПУПС	12	259	9,9	12	11,7
2. Српска напредна странка	10	294	11,3	10	9,7
3. Коалиција СНС, СДПС	9	240	9,2	9	8,7
4. Коалиција СНС, СДПС, ПУПС	7	156	6,0	7	6,8
5. Коалиција СНС, СПС, СДПС, ПУПС, ЈС, СРС, ПС, Заветници	5	79	3,0	5	4,9
6. Коалиција СНС, СПС	3	81	3,1	3	2,9
7. Коалиција СНС, ПУПС, СРС	2	69	2,6	2	1,9
8. Коалиција СНС, СДПС, ПУПС, ПС	2	59	2,3	2	1,9
9. Коалиција СНС, ПУПС, СРС, СДПС	2	52	2,0	2	1,9
10. Коалиција СНС, ПС, ПУПС	2	37	1,4	2	1,9
11. Коалиција СНС, СДПС, БС, ПС, ЗС, ПСС-БК, ПУПС	1	49	1,9	1	1,0
12. Коалиција СНС, ПУПС, СДПС, ЗС, ГГ	1	48	1,8	1	1,0
13. Коалиција СНС, СДПС, ЗС, ПС, ПУПС	1	47	1,8	1	1,0
14. Коалиција СНС, ПС, СДПС, СНП, СРС	1	42	1,6	1	1,0
15. Коалиција СНС, ПС, ПУПС, ЗС, СПО, СДПС	1	40	1,5	1	1,0
16. Коалиција СПС, СДПС, ПУПС, ЗС, ЈС, СРС, ПС, СНП, Заветници, СНС	1	40	1,5	1	1,0
17. Коалиција СНС, Вукови, СДПС, ПУПС, ЗС	1	39	1,5	1	1,0
18. Коалиција СПС, ПУПС, СРС, СНС	1	38	1,5	1	1,0
19. Коалиција СНС, СПС, ЗС, ПУПС, СРС	3	35	1,3	1	1,0
20. Коалиција СНС, ПУПС, ЈС	1	33	1,3	1	1,0
21. Коалиција СНС, ПУПС, СДПС, ЗС, СПС	1	33	1,3	1	1,0
22. Коалиција СПС, ПУПС, Заветници, СРС, ЗС, СДПС, НСС, ЈС, ПС, СНП, СНС	1	32	1,2	1	1,0
23. Коалиција СНС, СНП, ЗС, СДПС	1	31	1,2	1	1,0
24. Коалиција СНС, СПС, ЗС, СРС, ПС, ПУПС	1	31	1,2	1	1,0
25. Коалиција СПС, СДПС, СРС, Заветници, СНС	1	30	1,1	1	1,0
26. Коалиција СНС, ГГ	1	29	1,1	1	1,0
27. Коалиција СПС, ПУПС, ЈС, СРС, Заветници, СНС	1	27	1,0	1	1,0
28. Коалиција СНС, ПУПС, УСС	1	25	1,0	1	1,0
29. Коалиција СНС, СДПС, УСС	1	25	1,0	1	1,0
30. Коалиција СДП, СДПС	1	24	0,9	1	1,0
31. Коалиција СНС, ПУПС, СДПС, ПСС-БК, УСС	1	24	0,9	1	1,0
32. Коалиција СНС, СДПС, СНП	1	24	0,9	1	1,0
33. Коалиција СНС, СНП, ПУПС	1	24	0,9	1	1,0
34. Коалиција СНС, СНП, ПУПС, ЗС	1	24	0,9	1	1,0
35. Коалиција СНС, СНП, ПУПС, СРС, ПС, СДПС	1	24	0,9	1	1,0
36. ПАРТИЈА ЗА ДЕМОКРАТСКО ДЕЛОВАЊЕ – PARTIA PËR VEPRIM DEMOKRATIK	1	24	0,9	1	1,0
38. Коалиција СНС, БС, ЗС	2	23	0,9	1	1,0
37. Коалиција АЗП, ДУА	1	23	0,9	1	1,0
39. Коалиција СНС, СДПС, НСС, СРС, ПУПС	1	23	0,9	1	1,0
40. Уједињена сељачка странка	1	23	0,9	1	1,0

3.2. Предлагачи према броју гласова које су добили, кандидатима и изабраним председницима општина и градоначелницима, 2024. године (наставак)

Подручје Област Предлагачи (политичке странке-групе грађана)	Број кандидата	Број гласова које су добили		Број изабраних председника општине и градоначелника	
		укупно	%	укупно	%
41. Здрава Србија	1	22	0,8	1	1,0
42. Коалиција СНС, ЗС	1	22	0,8	1	1,0
43. Коалиција СНС, СРС, ПС	1	22	0,8	1	1,0
44. Коалиција СНС, СПС, ПУПС, ПС, СДПС	5	21	0,8	1	1,0
45. Коалиција СНС, УСС	1	21	0,8	1	1,0
46. Коалиција СПС, СДПС, СРС, СНС	1	21	0,8	1	1,0
47. Коалиција СНС, УСС, СДПС, СРС	1	20	0,8	1	1,0
48. Коалиција СПС, СДПС, ПУПС, СРС, Заветници, СНС	1	20	0,8	1	1,0
49. Странка правде и помирења	1	20	0,8	1	1,0
50. Коалиција СПС, ЈС	2	19	0,7	1	1,0
51. Странка демократске акције Санџака – Stranka demokratske akcije Sandžaka	1	19	0,7	1	1,0
52. Коалиција СНС, ПС	1	18	0,7	1	1,0
53. Коалиција СНС, СДПС, ПУПС, УСС	1	18	0,7	1	1,0
54. Коалиција СНС, ЗС, СПС, ПУПС	1	17	0,7	1	1,0
55. Групе грађана - укупно	1	16	0,6	1	1,0
56. Коалиција СНС, СПС, ПУПС, ЗС, Заветници	1	16	0,6	1	1,0
57. Коалиција СНС, СПС, ПУПС, СРС, Заветници	2	14	0,5	1	1,0
58. Коалиција СНС, СДПС, ЗС	1	12	0,5	1	1,0
59. Коалиција СПС, СНС, ПУПС, Заветници, ЈС, СРС, СДПС	1	11	0,4	1	1,0
Регион Шумадије и Западне Србије	60	1 363	100,0	52	100,0
1. Коалиција СНС, ПУПС	7	134	9,8	7	13,5
2. Српска напредна странка	4	120	8,8	4	7,7
3. Коалиција СНС, СДПС, ПУПС	4	93	6,8	4	7,7
4. Коалиција СНС, СДПС	2	47	3,4	2	3,8
5. Коалиција СНС, СДПС, БС, ПС, ЗС, ПСС-БК, ПУПС	1	49	3,6	1	1,9
6. Коалиција СНС, ПУПС, СДПС, ЗС, ГГ	1	48	3,5	1	1,9
7. Коалиција СНС, СДПС, ЗС, ПС, ПУПС	1	47	3,4	1	1,9
8. Коалиција СНС, ПС, СДПС, СНП, СРС	1	42	3,1	1	1,9
9. Коалиција СНС, ПС, ПУПС, ЗС, СПО, СДПС	1	40	2,9	1	1,9
10. Коалиција СПС, СДПС, ПУПС, ЗС, ЈС, СРС, ПС, СНП, Заветници, СНС	1	40	2,9	1	1,9
11. Коалиција СПС, ПУПС, СРС, СНС	1	38	2,8	1	1,9
12. Коалиција СНС, СПС, ЗС, ПУПС, СРС	3	35	2,6	1	1,9
13. Коалиција СНС, ПУПС, ЈС	1	33	2,4	1	1,9
14. Коалиција СНС, ПУПС, СДПС, ЗС, СПС	1	33	2,4	1	1,9
15. Коалиција СПС, ПУПС, Заветници, СРС, ЗС, СДПС, НСС, ЈС, ПС, СНП, СНС	1	32	2,3	1	1,9
16. Коалиција СНС, СНП, ЗС, СДПС	1	31	2,3	1	1,9
17. Коалиција СНС, СПС, ЗС, СРС, ПС, ПУПС	1	31	2,3	1	1,9
18. Коалиција СПС, СДПС, СРС, Заветници, СНС	1	30	2,2	1	1,9
19. Коалиција СПС, ПУПС, ЈС, СРС, Заветници, СНС	1	27	2,0	1	1,9
20. Коалиција СДП, СДПС	1	24	1,8	1	1,9
21. Коалиција СНС, СДПС, СНП	1	24	1,8	1	1,9
22. Коалиција СНС, СНП, ПУПС	1	24	1,8	1	1,9
23. Коалиција СНС, СНП, ПУПС, ЗС	1	24	1,8	1	1,9
24. Коалиција СНС, СНП, ПУПС, СРС, ПС, СДПС	1	24	1,8	1	1,9
25. Коалиција СНС, БС, ЗС	2	23	1,7	1	1,9
26. Здрава Србија	1	22	1,6	1	1,9
27. Коалиција СНС, ЗС	1	22	1,6	1	1,9
28. Коалиција СНС, ПС, ПУПС	1	22	1,6	1	1,9

3.2. Предлагачи према броју гласова које су добили, кандидатима и изабраним председницима општина и градоначелницима, 2024. године (наставак)

Подручје Област Предлагачи (политичке странке-групе грађана)	Број кандидата	Број гласова које су добили		Број изабраних председника општине и градоначелника	
		укупно	%	укупно	%
29. Коалиција СНС, СРС, ПС	1	22	1,6	1	1,9
30. Коалиција СНС, СПС, ПУПС, ПС, СДПС	5	21	1,5	1	1,9
31. Коалиција СПС, СДПС, СРС, СНС	1	21	1,5	1	1,9
32. Странка правде и помирења	1	20	1,5	1	1,9
34. Коалиција СПС, ЈС	2	19	1,4	1	1,9
33. Коалиција СНС, ПУПС, СРС, СДПС	1	19	1,4	1	1,9
35. Странка демократске акције Санџака – Stranka demokratske akcije Sandžaka	1	19	1,4	1	1,9
36. Коалиција СНС, СПС, СДПС, ПУПС, ЈС, СРС, ПС, Заветници	1	18	1,3	1	1,9
37. Коалиција СНС, ЗС, СПС, ПУПС	1	17	1,2	1	1,9
38. Коалиција СНС, СПС, ПУПС, ЗС, Заветници	1	16	1,2	1	1,9
39. Коалиција СНС, СДПС, ЗС	1	12	0,9	1	1,9
Златиборска област	14	238	100,0	10	100,0
1. Коалиција СНС, ПУПС	2	33	13,9	2	20,0
2. Коалиција СПС, ПУПС, СРС, СНС	1	38	16,0	1	10,0
3. Коалиција СНС, ПУПС, СДПС, ЗС, СПС	1	33	13,9	1	10,0
4. Коалиција СНС, СПС, ЗС, СРС, ПС, ПУПС	1	31	13,0	1	10,0
5. Коалиција СНС, СНП, ПУПС, СРС, ПС, СДПС	1	24	10,1	1	10,0
6. Здрава Србија	1	22	9,2	1	10,0
7. Коалиција СНС, СПС, ПУПС, ПС, СДПС	5	21	8,8	1	10,0
8. Странка правде и помирења	1	20	8,4	1	10,0
9. Коалиција СНС, СПС, ПУПС, ЗС, Заветници	1	16	6,7	1	10,0
<i>Град Ужице</i>	<i>1</i>	<i>12</i>	<i>100,0</i>	<i>1</i>	<i>100,0</i>
1. Коалиција СНС, ПУПС	1	12	100,0	1	100,0
Колубарска област	6	142	100,0	6	100,0
1. Коалиција СНС, ПУПС	2	35	24,6	2	33,3
2. Коалиција СПС, ПУПС, Заветници, СРС, ЗС, СДПС, НСС, ЈС, ПС, СНП, СНС	1	32	22,5	1	16,7
3. Српска напредна странка	1	29	20,4	1	16,7
4. Коалиција СНС, СНП, ПУПС	1	24	16,9	1	16,7
5. Коалиција СНС, ПС, ПУПС	1	22	15,5	1	16,7
Мачванска област	8	221	100,0	8	100,0
1. Коалиција СНС, СДПС, ЗС, ПС, ПУПС	1	47	21,3	1	12,5
2. Коалиција СНС, ПС, СДПС, СНП, СРС	1	42	19,0	1	12,5
3. Коалиција СНС, СНП, ЗС, СДПС	1	31	14,0	1	12,5
4. Коалиција СНС, СДПС, СНП	1	24	10,9	1	12,5
5. Коалиција СНС, СНП, ПУПС, ЗС	1	24	10,9	1	12,5
6. Коалиција СНС, СРС, ПС	1	22	10,0	1	12,5
7. Коалиција СНС, ПУПС, СРС, СДПС	1	19	8,6	1	12,5
8. Коалиција СНС, СДПС, ЗС	1	12	5,4	1	12,5
Моравичка област	6	131	100,0	4	100,0
1. Коалиција СПС, СДПС, ПУПС, ЗС, ЈС, СРС, ПС, СНП, Заветници, СНС	1	40	30,5	1	25,0
2. Коалиција СНС, СПС, ЗС, ПУПС, СРС	3	35	26,7	1	25,0
3. Коалиција СПС, СДПС, СРС, Заветници, СНС	1	30	22,9	1	25,0
4. Српска напредна странка	1	26	19,8	1	25,0
Поморавска област	7	152	100,0	6	100,0
1. Коалиција СНС, СДПС, ПУПС	2	44	28,9	2	33,3
2. Српска напредна странка	1	39	25,7	1	16,7
3. Коалиција СНС, ПУПС, ЈС	1	33	21,7	1	16,7

3.2. Предлагачи према броју гласова које су добили, кандидатима и изабраним председницима општина и градоначелницима, 2024. године (наставак)

Подручје Област Предлагачи (политичке странке-групе грађана)	Број кандидата	Број гласова које су добили		Број изабраних председника општине и градоначелника	
		укупно	%	укупно	%
4. Коалиција СПС, ЈС	2	19	12,5	1	16,7
5. Коалиција СНС, ПУПС	1	17	11,2	1	16,7
Расинска област	6	170	100,0	6	100,0
1. Коалиција СНС, СДПС, ПУПС	2	49	28,8	2	33,3
2. Коалиција СНС, СДПС	2	47	27,6	2	33,3
3. Коалиција СНС, ПУПС, СДПС, ЗС, ГГ	1	48	28,2	1	16,7
4. Коалиција СНС, ПУПС	1	26	15,3	1	16,7
Рашка област	5	128	100,0	5	100,0
1. Коалиција СНС, ПС, ПУПС, ЗС, СПО, СДПС	1	40	31,3	1	20,0
2. Коалиција СПС, ПУПС, ЈС, СРС, Заветници, СНС	1	27	21,1	1	20,0
3. Коалиција СДП, СДПС	1	24	18,8	1	20,0
4. Странка демократске акције Санџака – Stranka demokratske akcije Sandžaka	1	19	14,8	1	20,0
5. Коалиција СНС, СПС, СДПС, ПУПС, ЈС, СРС, ПС, Заветници	1	18	14,1	1	20,0
Шумадијска област	8	181	100,0	7	100,0
1. Коалиција СНС, СДПС, БС, ПС, ЗС, ПСС-БК, ПУПС	1	49	27,1	1	14,3
2. Српска напредна странка	1	26	14,4	1	14,3
3. Коалиција СНС, БС, ЗС	2	23	12,7	1	14,3
4. Коалиција СНС, ПУПС	1	23	12,7	1	14,3
5. Коалиција СНС, ЗС	1	22	12,2	1	14,3
6. Коалиција СПС, СДПС, СРС, СНС	1	21	11,6	1	14,3
7. Коалиција СНС, ЗС, СПС, ПУПС	1	17	9,4	1	14,3
Регион Јужне и Источне Србије	52	1 246	100,0	51	100,0
1. Коалиција СНС, СДПС	7	193	15,5	7	13,7
2. Српска напредна странка	6	174	14,0	6	11,8
3. Коалиција СНС, ПУПС	5	125	10,0	5	9,8
4. Коалиција СНС, СПС, СДПС, ПУПС, ЈС, СРС, ПС, Заветници	4	61	4,9	4	7,8
5. Коалиција СНС, СПС	3	81	6,5	3	5,9
6. Коалиција СНС, СДПС, ПУПС	3	63	5,1	3	5,9
7. Коалиција СНС, ПУПС, СРС	2	69	5,5	2	3,9
8. Коалиција СНС, СДПС, ПУПС, ПС	2	59	4,7	2	3,9
9. Коалиција СНС, Вукови, СДПС, ПУПС, ЗС	1	39	3,1	1	2,0
10. Коалиција СНС, ПУПС, СРС, СДПС	1	33	2,6	1	2,0
11. Коалиција СНС, ГГ	1	29	2,3	1	2,0
12. Коалиција СНС, ПУПС, УСС	1	25	2,0	1	2,0
13. Коалиција СНС, СДПС, УСС	1	25	2,0	1	2,0
14. Коалиција СНС, ПУПС, СДПС, ПСС-БК, УСС	1	24	1,9	1	2,0
15. ПАРТИЈА ЗА ДЕМОКРАТСКО ДЕЛОВАЊЕ – PARTIA PËR VEPRIM DEMOKRATIK	1	24	1,9	1	2,0
16. Коалиција АЗП, ДУА	1	23	1,8	1	2,0
17. Коалиција СНС, СДПС, НСС, СРС, ПУПС	1	23	1,8	1	2,0
18. Уједињена сељачка странка	1	23	1,8	1	2,0
19. Коалиција СНС, УСС	1	21	1,7	1	2,0
20. Коалиција СНС, УСС, СДПС, СРС	1	20	1,6	1	2,0
21. Коалиција СПС, СДПС, ПУПС, СРС, Заветници, СНС	1	20	1,6	1	2,0
22. Коалиција СНС, ПС	1	18	1,4	1	2,0
23. Коалиција СНС, СДПС, ПУПС, УСС	1	18	1,4	1	2,0
24. Групе грађана - укупно	1	16	1,3	1	2,0
25. Коалиција СНС, ПС, ПУПС	1	15	1,2	1	2,0
26. Коалиција СНС, СПС, ПУПС, СРС, Заветници	2	14	1,1	1	2,0

3.2. Предлагачи према броју гласова које су добили, кандидатима и изабраним председницима општина и градоначелницима, 2024. године (наставак)

Подручје Област Предлагачи (политичке странке-групе грађана)	Број кандидата	Број гласова које су добили		Број изабраних председника општине и градоначелника	
		укупно	%	укупно	%
27. Коалиција СПС, СНС, ПУПС, Заветници, ЈС, СРС, СДПС	1	11	0,9	1	2,0
Борска област	4	102	100,0	4	100,0
1. Српска напредна странка	3	65	63,7	3	75,0
2. Коалиција СНС, СПС	1	37	36,3	1	25,0
Браничевска област	9	183	100,0	8	100,0
1. Коалиција СНС, СДПС	4	99	54,1	4	50,0
2. Српска напредна странка	1	36	19,7	1	12,5
3. Коалиција СНС, ПУПС	1	20	10,9	1	12,5
5. Коалиција СНС, СПС, ПУПС, СРС, Заветници	2	14	7,7	1	12,5
4. Коалиција СНС, СПС	1	14	7,7	1	12,5
<i>Град Пожаревац</i>	2	14	100,0	1	100,0
1. Коалиција СНС, СПС, ПУПС, СРС, Заветници	2	14	100,0	1	100,0
Зајечарска област	4	93	100,0	4	100,0
1. Коалиција СНС, СДПС	1	28	30,1	1	25,0
2. Српска напредна странка	1	27	29,0	1	25,0
3. Коалиција СПС, СДПС, ПУПС, СРС, Заветници, СНС	1	20	21,5	1	25,0
4. Коалиција СНС, СДПС, ПУПС, УСС	1	18	19,4	1	25,0
Јабланичка област	6	170	100,0	6	100,0
1. Коалиција СНС, СДПС	1	49	28,8	1	16,7
2. Коалиција СНС, ПУПС	1	36	21,2	1	16,7
3. Коалиција СНС, СДПС, НСС, СРС, ПУПС	1	23	13,5	1	16,7
4. Коалиција СНС, СДПС, ПУПС, ПС	1	23	13,5	1	16,7
5. Коалиција СНС, УСС	1	21	12,4	1	16,7
6. Коалиција СНС, ПС	1	18	10,6	1	16,7
Нишавска област	11	209	100,0	11	100,0
1. Коалиција СНС, СПС, СДПС, ПУПС, ЈС, СРС, ПС, Заветници	4	61	29,2	4	36,4
2. Коалиција СНС, ПУПС, СРС, СДПС	1	33	15,8	1	9,1
3. Коалиција СНС, ПУПС, СДПС, ПСС-БК, УСС	1	24	11,5	1	9,1
4. Уједињена сељачка странка	1	23	11,0	1	9,1
5. Коалиција СНС, ПУПС	1	21	10,0	1	9,1
6. Коалиција СНС, УСС, СДПС, СРС	1	20	9,6	1	9,1
7. Групе грађана - укупно	1	16	7,7	1	9,1
8. Коалиција СПС, СНС, ПУПС, Заветници, ЈС, СРС, СДПС	1	11	5,3	1	9,1
<i>Град Ниш</i>	5	66	100,0	5	100,0
1. Коалиција СНС, СПС, СДПС, ПУПС, ЈС, СРС, ПС, Заветници	3	39	59,1	3	60,0
2. Групе грађана - укупно	1	16	24,2	1	20,0
3. Коалиција СПС, СНС, ПУПС, Заветници, ЈС, СРС, СДПС	1	11	16,7	1	20,0
Пиротска област	4	96	100,0	4	100,0
1. Коалиција СНС, СДПС, ПУПС, ПС	1	36	37,5	1	25,0
2. Коалиција СНС, ПУПС	1	25	26,0	1	25,0
3. Коалиција СНС, СДПС, ПУПС	1	20	20,8	1	25,0
4. Коалиција СНС, ПС, ПУПС	1	15	15,6	1	25,0
Подунавска област	3	115	100,0	3	100,0
1. Коалиција СНС, ПУПС, СРС	2	69	60,0	2	66,7
2. Српска напредна странка	1	46	40,0	1	33,3
Пчињска област	7	168	100,0	7	100,0
1. Коалиција СНС, СПС	1	30	17,9	1	14,3
2. Коалиција СНС, ГГ	1	29	17,3	1	14,3

3.2. Предлагачи према броју гласова које су добили, кандидатима и изабраним председницима општина и градоначелницима, 2024. године (наставак)

Подручје Област Предлагачи (политичке странке-групе грађана)	Број кандидата	Број гласова које су добили		Број изабраних председника општине и градоначелника	
		укупно	%	укупно	%
3. ПАРТИЈА ЗА ДЕМОКРАТСКО ДЕЛОВАЊЕ – PARTIA PËR VEPRIM DEMOKRATIK	1	24	14,3	1	14,3
4. Коалиција АЗП, ДУА	1	23	13,7	1	14,3
5. Коалиција СНС, ПУПС	1	23	13,7	1	14,3
6. Коалиција СНС, СДПС, ПУПС	1	22	13,1	1	14,3
7. Коалиција СНС, СДПС	1	17	10,1	1	14,3
<i>Град Врање</i>	<i>1</i>	<i>17</i>	<i>100,0</i>	<i>1</i>	<i>100,0</i>
1. Коалиција СНС, СДПС	1	17	100,0	1	100,0
Топличка област	4	110	100,0	4	100,0
1. Коалиција СНС, Вукови, СДПС, ПУПС, ЗС	1	39	35,5	1	25,0
2. Коалиција СНС, ПУПС, УСС	1	25	22,7	1	25,0
3. Коалиција СНС, СДПС, УСС	1	25	22,7	1	25,0
4. Коалиција СНС, СДПС, ПУПС	1	21	19,1	1	25,0
4. Коалиција СНС, СДПС, ПУПС	1	21	19,1	1	25,0

3.3. Председници општина и градоначелници према учешћу жена и годинама живота, 2024. године

	Председници општина/ градоначелници укупно	Жене		Навршене године живота			
		укупно	%	18-29	30-39	40-59	60 и више
РЕПУБЛИКА СРБИЈА	165	29	17,58	1	43	100	21
СРБИЈА – СЕВЕР	62	16	25,81	-	20	36	6
Београдски регион	17	3	17,65	-	6	9	2
Београдска област (Град Београд)	17	3	17,65	-	6	9	2
Регион Војводине	45	13	28,89	-	14	27	4
Западнобачка област	4	2	50,00	-	2	2	-
Јужнобанатска област	8	5	62,50	-	5	3	-
Јужнобачка област	12	3	25,00	-	4	7	1
Севернобанатска област	6	2	33,33	-	-	5	1
Севернобачка област	3	-	-	-	-	2	1
Средњобанатска област	5	1	20,00	-	1	4	-
Сремска област	7	-	-	-	2	4	1
СРБИЈА – ЈУГ	103	13	12,62	1	23	64	15
Регион Шумадије и Западне Србије	52	8	15,38	1	14	31	6
Златиборска област	10	2	20,00	1	1	6	2
Град Ужице	1	1	100,00	-	-	1	-
Колубарска област	6	-	-	-	2	4	-
Мачванска област	8	-	-	-	2	4	2
Моравичка област	4	-	-	-	2	2	-
Поморавска област	6	1	16,67	-	-	4	2
Расинска област	6	4	66,67	-	4	2	-
Рашка област	5	1	20,00	-	2	3	-
Шумадијска област	7	-	-	-	1	6	-
Регион Јужне и Источне Србије	51	5	9,80	-	9	33	9
Борска област	4	-	-	-	-	4	-
Браничевска област	8	-	-	-	-	6	2
Град Пожаревац	1	-	-	-	-	1	-
Зајечарска област	4	-	-	-	-	2	2
Јабланичка област	6	-	-	-	1	4	1
Нишавска област	11	-	-	-	3	5	3
Град Ниш	5	-	-	-	2	1	2
Пиротска област	4	1	25,00	-	-	4	-
Подунавска област	3	1	33,33	-	1	2	-
Пчињска област	7	3	42,86	-	2	4	1
Град Врање	1	-	-	-	-	1	-
Топличка област	4	-	-	-	2	2	-
Регион Косово и Метохија

3.4. Председници општина и градоначелници према школској спреми, 2024. године

	Председници општина укупно	Школска спрема						Непознато
		доктори наука	магистри и специјалисти	висока школа	виша	средња	школа за КВ и ВКВ раднике	
РЕПУБЛИКА СРБИЈА	165	9	24	114	8	9	-	1
СРБИЈА – СЕВЕР	62	3	9	46	1	3	-	-
Београдски регион	17	1	1	14	-	1	-	-
Београдска област (Град Београд)	17	1	1	14	-	1	-	-
Регион Војводине	45	2	8	32	1	2	-	-
Западнобачка област	4	-	3	1	-	-	-	-
Јужнобанатска област	8	-	3	4	1	-	-	-
Јужнобачка област	12	1	2	9	-	-	-	-
Севернобанатска област	6	-	-	6	-	-	-	-
Севернобачка област	3	-	-	2	-	1	-	-
Средњобанатска област	5	1	-	3	-	1	-	-
Сремска област	7	-	-	7	-	-	-	-
СРБИЈА – ЈУГ	103	6	15	68	7	6	-	1
Регион Шумадије и Западне Србије	52	3	8	36	2	3	-	-
Златиборска област	10	-	-	9	-	1	-	-
Град Ужице	1	-	-	1	-	-	-	-
Колубарска област	6	-	3	2	1	-	-	-
Мачванска област	8	2	-	6	-	-	-	-
Моравичка област	4	-	-	4	-	-	-	-
Поморавска област	6	-	1	3	1	1	-	-
Расинска област	6	-	2	4	-	-	-	-
Рашка област	5	1	1	3	-	-	-	-
Шумадијска област	7	-	1	5	-	1	-	-
Регион Јужне и Источне Србије	51	3	7	32	5	3	-	1
Борска област	4	-	-	3	1	-	-	-
Браничевска област	8	1	1	3	1	1	-	1
Град Пожаревац	1	-	-	1	-	-	-	-
Зајечарска област	4	-	1	3	-	-	-	-
Јабланичка област	6	1	-	5	-	-	-	-
Нишавска област	11	1	1	7	1	1	-	-
Град Ниш	5	1	1	3	-	-	-	-
Пиротска област	4	-	2	2	-	-	-	-
Подунавска област	3	-	-	2	1	-	-	-
Пчињска област	7	-	1	5	-	1	-	-
Град Врање	1	-	-	1	-	-	-	-
Топличка област	4	-	1	2	1	-	-	-
Регион Косово и Метохија

3.5. Председници општина и градоначелници према занимању, 2024. године

	Председници општина укупно	Занимање										Лица са личним приходом (пензионери и сл.)
		законодавци, функционери и руководиоци менаџери	стручњаци	стручни сарадници и техничари	службеници	услужни радници и трговци	радници у пољопривреди, рибарству и шумарству	занатлије и сродни радници	руковаоци машинама и уређајима и монтери	основна једноставна занимања	војна лица	
РЕПУБЛИКА СРБИЈА	165	129	22	3	7	1	1	-	-	1	1	-
СРБИЈА – СЕВЕР	62	55	4	1	2	-	-	-	-	-	-	-
Београдски регион	17	14	2	1	-	-	-	-	-	-	-	-
Београдска област (Град Београд)	17	14	2	1	-	-	-	-	-	-	-	-
Регион Војводине	45	41	2	-	2	-	-	-	-	-	-	-
Западнобачка област	4	4	-	-	-	-	-	-	-	-	-	-
Јужнобанатска област	8	6	1	-	1	-	-	-	-	-	-	-
Јужнобачка област	12	12	-	-	-	-	-	-	-	-	-	-
Севернобанатска област	6	6	-	-	-	-	-	-	-	-	-	-
Севернобачка област	3	2	-	-	1	-	-	-	-	-	-	-
Средњобанатска област	5	4	1	-	-	-	-	-	-	-	-	-
Сремска област	7	7	-	-	-	-	-	-	-	-	-	-
СРБИЈА – ЈУГ	103	74	18	2	5	1	1	-	-	1	1	-
Регион Шумадије и Западне Србије	52	38	10	1	2	-	-	-	-	1	-	-
Златиборска област	10	6	3	-	1	-	-	-	-	-	-	-
Град Ужице	1	1	-	-	-	-	-	-	-	-	-	-
Колубарска област	6	5	1	-	-	-	-	-	-	-	-	-
Мачванска област	8	7	-	1	-	-	-	-	-	-	-	-
Моравичка област	4	4	-	-	-	-	-	-	-	-	-	-
Поморавска област	6	3	2	-	-	-	-	-	-	1	-	-
Расинска област	6	3	3	-	-	-	-	-	-	-	-	-
Рашка област	5	4	-	-	1	-	-	-	-	-	-	-
Шумадијска област	7	6	1	-	-	-	-	-	-	-	-	-
Регион Јужне и Источне Србије	51	36	8	1	3	1	1	-	-	-	1	-
Борска област	4	2	2	-	-	-	-	-	-	-	-	-
Браничевска област	8	4	2	-	-	1	1	-	-	-	-	-
Град Пожаревац	1	1	-	-	-	-	-	-	-	-	-	-
Зајечарска област	4	3	1	-	-	-	-	-	-	-	-	-
Јабланичка област	6	5	-	-	-	-	-	-	-	-	1	-
Нишавска област	11	10	-	-	1	-	-	-	-	-	-	-
Град Ниш	5	4	-	-	1	-	-	-	-	-	-	-
Пиротска област	4	4	-	-	-	-	-	-	-	-	-	-
Подунавска област	3	2	-	-	1	-	-	-	-	-	-	-
Пчињска област	7	3	2	1	1	-	-	-	-	-	-	-
Град Врање	1	1	-	-	-	-	-	-	-	-	-	-
Топличка област	4	3	1	-	-	-	-	-	-	-	-	-
Регион Косово и Метохија

3.6. Резултати избора за градоначелнике, 2024. године

	Број гласања приликом избора градоначелника	Број одборника					Неважећи гласачки листићи	
		укупно	присутних на седници		који су гласали		свега	%
			свега	%	свега	% од присутних		
Град Београд	1	110	85	77,27	85	100,00	-	-
Град Ужице	1	67	63	94,03	59	93,65	-	-
Град Пожаревац	1	68	60	88,24	60	100,00	-	-
Град Ниш	1	61	61	100,00	31	50,82	-	-
Град Врање	1	65	64	98,46	58	90,63	-	-

ПРИЛОГ 1. Општине и градови у Републици Србији према датуму одржавања локалних избора

Град Београд	2. јун 2024. године	Бачка Топола	2. јун 2024. године
Барајево	2. јун 2024. године	Мали Иђош	2. јун 2024. године
Вождовац	2. јун 2024. године	Суботица	2. јун 2024. године
Врачар	2. јун 2024. године	Житиште	2. јун 2024. године
Гроцка	2. јун 2024. године	Зрењанин	2. јун 2024. године
Звездара	2. јун 2024. године	Нова Црња	2. јун 2024. године
Земун	2. јун 2024. године	Нови Бечеј	2. јун 2024. године
Лазаревац	2. јун 2024. године	Сечањ	3. април 2022. године
Младеновац	2. јун 2024. године	Инђија	2. јун 2024. године
Нови Београд	2. јун 2024. године	Ириг	2. јун 2024. године
Обреновац	2. јун 2024. године	Пећинци	2. јун 2024. године
Палилула (Београд)	2. јун 2024. године	Рума	2. јун 2024. године
Раковица	2. јун 2024. године	Сремска Митровица	2. јун 2024. године
Савски венац	2. јун 2024. године	Стара Пазова	2. јун 2024. године
Сопот	2. јун 2024. године	Шид	2. јун 2024. године
Стари град	2. јун 2024. године	Ариље	2. јун 2024. године
Чукарица	2. јун 2024. године	Бајина Башта	3. април 2022. године
Сурчин	2. јун 2024. године	Косјерић	28. март 2021. године
Апатин	2. јун 2024. године	Нова Варош	2. јун 2024. године
Кула	3. април 2022. године	Пожега	17. децембар 2023. године
Оџаци	2. јун 2024. године	Прибој	17. децембар 2023. године
Сомбор	2. јун 2024. године	Пријепоље	17. децембар 2023. године
Алибунар	2. јун 2024. године	Сјеница	2. јун 2024. године
Бела Црква	2. јун 2024. године	Град Ужице	2. јун 2024. године
Вршац	2. јун 2024. године	Севојно	3. април 2022. године
Ковачица	2. јун 2024. године	Чајетина	2. јун 2024. године
Ковин	2. јун 2024. године	Ваљево	2. јун 2024. године
Опово	2. јун 2024. године	Лајковац	17. децембар 2023. године
Панчево	2. јун 2024. године	Љиг	17. децембар 2023. године
Пландиште	2. јун 2024. године	Мионица	17. октобар 2021. године
Бач	2. јун 2024. године	Осечина	17. децембар 2023. године
Бачка Паланка	2. јун 2024. године	Уб	17. децембар 2023. године
Бачки Петровац	2. јун 2024. године	Богатић	17. децембар 2023. године
Беочин	2. јун 2024. године	Владимирци	17. децембар 2023. године
Бечеј	2. јун 2024. године	Коцељева	17. децембар 2023. године
Жабалъ	2. јун 2024. године	Крупањ	17. децембар 2023. године
Град Нови Сад	2. јун 2024. године	Лозница	17. децембар 2023. године
Србобран	2. јун 2024. године	Љубовија	17. децембар 2023. године
Сремски Карловци	2. јун 2024. године	Мали Зворник	17. децембар 2023. године
Темерин	2. јун 2024. године	Шабач	17. децембар 2023. године
Тител	2. јун 2024. године	Горњи Милановац	2. јун 2024. године
Врбас	2. јун 2024. године	Ивањица	2. јун 2024. године
Ада	2. јун 2024. године	Лучани	3. април 2022. године
Кањижа	2. јун 2024. године	Чачак	2. јун 2024. године
Кикинда	2. јун 2024. године	Деспотовац	17. децембар 2023. године
Нови Кнежевац	2. јун 2024. године	Параћин	17. децембар 2023. године
Сента	2. јун 2024. године	Рековац	17. децембар 2023. године
Чока	2. јун 2024. године	Јагодина	2. јун 2024. године

ПРИЛОГ 1. Општине и градови у Републици Србији према датуму одржавања локалних избора (наставак)

Свилајнац	2. јун 2024. године	Бојник	17. децембар 2023. године
Ђуприја	17. децембар 2023. године	Власотинце	17. децембар 2023. године
Александровац	17. децембар 2023. године	Лебане	17. децембар 2023. године
Брус	17. децембар 2023. године	Лесковац	17. децембар 2023. године
Варварин	17. децембар 2023. године	Медвеђа	17. децембар 2023. године
Крушевац	17. децембар 2023. године	Црна Трава	17. децембар 2023. године
Трстеник	17. децембар 2023. године	Алексинач	2. јун 2024. године
Ђићевац	17. децембар 2023. године	Гаџин Хан	17. децембар 2023. године
Врњачка Бања	2. јун 2024. године	Дољевац	17. децембар 2023. године
Краљево	17. децембар 2023. године	Мерошина	17. децембар 2023. године
Нови Пазар	17. децембар 2023. године	Ражањ	17. децембар 2023. године
Рашка	2. јун 2024. године	Сврљиг	2. јун 2024. године
Тутин	2. јун 2024. године	Град Ниш	2. јун 2024. године
Аранђеловац	3. април 2022. године	Нишка Бања	2. јун 2024. године
Баточина	17. децембар 2023. године	Пантелеј	2. јун 2024. године
Кнић	17. децембар 2023. године	Црвени крст	2. јун 2024. године
Крагујевац	17. децембар 2023. године	Палилула (Ниш)	2. јун 2024. године
Рача	17. децембар 2023. године	Медијана	2. јун 2024. године
Топола	17. децембар 2023. године	Бабушница	17. децембар 2023. године
Лапово	17. децембар 2023. године	Бела Паланка	17. децембар 2023. године
Бор	3. април 2022. године	Димитровград	17. децембар 2023. године
Кладово	3. април 2022. године	Пирот	17. децембар 2023. године
Мајданпек	3. април 2022. године	Велика Плана	17. децембар 2023. године
Неготин	17. октобар 2021. године	Смедерево	17. децембар 2023. године
Велико Градиште	17. децембар 2023. године	Смедеревска Паланка	3. април 2022. године
Голубац	17. децембар 2023. године	Босилеград	2. јун 2024. године
Жабари	17. децембар 2023. године	Бујановац	2. јун 2024. године
Жагубица	17. децембар 2023. године	Владичин Хан	17. децембар 2023. године
Кучево	17. децембар 2023. године	Град Врање	17. децембар 2023. године
Мало Црниће	17. децембар 2023. године	Врањска Бања	17. децембар 2023. године
Петровац на Млави	17. децембар 2023. године	Прешево	2. јун 2024. године
Град Пожаревац	2. јун 2024. године	Сурдулица	2. јун 2024. године
Костолац	2. јун 2024. године	Трговиште	17. децембар 2023. године
Бољевац	2. јун 2024. године	Блаце	17. децембар 2023. године
Зајечар	28. март 2021. године	Житорађа	17. децембар 2023. године
Књажевац	3. април 2022. године	Куршумлија	17. децембар 2023. године
Сокобања	17. децембар 2023. године	Прокупље	17. децембар 2023. године

Одсек за комуникацију и информисање
Тел.: 011/24-01-284
Имејл: stat@stat.gov.rs

Библиотека
Тел.: 011/24-12-922, лок. 251
Имејл: biblioteka@stat.gov.rs

Број страна: 154
Тираж: 14
Периодика излажења: повремена

CIP - Каталогизација у публикацији
Народна библиотека Србије, Београд

31:342.8(497.11)"2024"

ЛОКАЛНИ избори 2024. : Република Србија : коначни резултати избора за одборнике скупштина општина и градова, за одборнике градских скупштина, за председнике општина и градоначелнике / [рукопис припремили Стефан Суботић и Зорана Ћосић]. - Београд : Републички завод за статистику, 2024 (Београд : Републички завод за статистику). - 154 стр. : граф. прикази, табеле ; 30 cm

Тираж 14. - Стр. 3: Предговор / Бранко Јосиповић.

ISBN 978-86-6161-262-6

а) Избори -- Србија -- 2024 -- Статистика

COBISS.SR-ID 159451145

**ЛОКАЛНИ ИЗБОРИ 2024.
РЕПУБЛИКА СРБИЈА**