



ИЗБОРИ

ЗА НАРОДНЕ ПОСЛАНИКЕ
НАРОДНЕ СКУПШТИНЕ
РЕПУБЛИКЕ СРБИЈЕ

17. децембар 2023. године



Република Србија
Републички завод за статистику

ISBN 978-86-6161-252-7

**ИЗБОРИ ЗА НАРОДНЕ ПОСЛАНИКЕ
НАРОДНЕ СКУПШТИНЕ РЕПУБЛИКЕ СРБИЈЕ**

17. децембар 2023. године

Београд, 2024.

ИЗБОРИ ЗА НАРОДНЕ ПОСЛАНИКЕ НАРОДНЕ СКУПШТИНЕ РЕПУБЛИКЕ СРБИЈЕ,
17. децембар 2023. године

Издаје и штампа: Републички завод за статистику, Београд, Милана Ракића 5
Одговара: др Миладин Ковачевић, директор

Рукопис припремили: Оља Мусић, Владимир Шутић и Петар Коровић

ПРЕДГОВОР

На основу члана 109 став 6 Устава Републике Србије („Службени гласник РС“, број 98/06), члана 20 став 3 Закона о председнику Републике („Службени гласник РС“, број 111/07) и члана 59 Закона о избору народних посланика („Службени гласник РС“, број 14/22), председник Републике је 1. новембра 2023. године донео Одлуку о расписивању избора за народне посланике.

Избори су спроведени 17. децембра 2023. године.

Понављање избора за народне посланике реализовано је 30. децембра 2023. године, на 35 бирачких места, након чега је на 8 бирачких места понављање избора спроведено 2. јануара 2024. године.

На основу Закона о избору народних посланика („Службени гласник РС“, број 14/22) дефинисан је начин на који су гласачки одбори утврђивали резултате гласања на гласачком месту, начин на који су локалне изборне комисије (ЛИК) утврђивале резултате гласања са свих бирачких места са своје територије, као и начин на који је Републичка изборна комисија утврђивала укупне резултате избора за народне посланике. Статистичку обраду података о резултатима избора за народне посланике извршио је Републички завод за статистику у својству републичке организације надлежне за послове статистике.

Приликом примопредаје гласачког материјала након завршетка гласања, дужност представника бирачког одбора и ЛИК-а, као и представника републичке организације надлежне за послове статистике, била је да изврше контролу записника о раду бирачког одбора, да на основу увида у гласачки материјал констатују евентуалне грешке у попуњавању записника и да о томе сачине извештај о контроли записника о раду бирачких одбора.

Републичка организација надлежна за послове статистике одређивала је лица која ће у седишту општине/града вршити статистичку обраду података о резултатима избора на територији те општине/града.

Статистичка обрада података о резултатима избора обухватала је унос резултата гласања из записника о раду бирачких одбора у базу укупних резултата избора, логичко-рачунску контролу резултата унетих у записнике о раду бирачких одбора, израду извештаја за потребе ЛИК-а и израду укупних резултата избора на територији општине/града.

У овој публикацији Републички завод за статистику објављује резултате избора за народне посланике до нивоа општине.

У Београду, 2024. године

Директор
Др Миладин Ковачевић



САДРЖАЈ

1. РЕЗУЛТАТИ ИЗБОРА ЗА НАРОДНЕ ПОСЛАНИКЕ НАРОДНЕ СКУПШТИНЕ РЕПУБЛИКЕ СРБИЈЕ одржаних 17. и 30. децембра 2023. године и 2. јануара 2024. године	6
Табела 1.1. РЕЗУЛТАТИ ГЛАСАЊА	6
Табела 1.2. ИЗБОРНЕ ЛИСТЕ ПРЕМА РЕДОСЛЕДУ НА ГЛАСАЧКОМ ЛИСТИЋУ	7
2. РЕЗУЛТАТИ ГЛАСАЊА ПО РЕГИОНИМА, ОБЛАСТИМА, ГРАДОВИМА И ОПШТИНАМА	8
Табела 2.1. ПРЕГЛЕД ГЛАСАЧКИХ МЕСТА И ГЛАСАЧКИХ ЛИСТИЋА	8
Табела 2.2. ИЗБОРНЕ ЛИСТЕ ПРЕМА БРОЈУ ДОБИЈЕНИХ ГЛАСОВА	22
3. КАРТОГРАФСКИ ПРИКАЗ ПОДАКА	64
4. ГРАФИКОНИ, листе према броју добијених гласова, по регионима и областима	83



1. РЕЗУЛТАТИ ИЗБОРА ЗА НАРОДНЕ ПОСЛАНИКЕ НАРОДНЕ СКУПШТИНЕ РЕПУБЛИКЕ СРБИЈЕ одржаних 17. и 30. децембра 2023. године и 2. јануара 2024. године

Број уписаних бирача: 6 500 666
На дан: 17. децембра 2023. године

Табела 1.1. РЕЗУЛТАТИ ГЛАСАЊА

1.	Број бирачких места утврђених одлукама надлежних изборних комисија	8 273	
2.	Број и проценат бирачких места за која су обрађени резултати	8 273	100,00
3.	Број и проценат бирачких места за која нису обрађени резултати	0	0,00
4.	Број бирача уписаних у бирачки списак	6 500 666	
5.	Број и проценат бирача који су изашли на изборе	3 820 746	58,77
6.	Број гласачких листића који нису убачени у гласачке кутије	5 739	
7.	Број бирача који су гласали (Број гласачких листића који се налазе у гласачким кутијама)	3 815 007	
8.	Број и проценат неважећих гласачких листића	104 029	2,73
9.	Број и проценат важећих гласачких листића	3 710 978	97,27

Табела 1.2. ИЗБОРНЕ ЛИСТЕ ПРЕМА РЕДОСЛЕДУ НА ГЛАСАЧКОМ ЛИСТИЋУ

РБР	Назив изборне листе	Број гласова које је листа добила	Процент од броја бирача који су гласали	Број освојених мандата	Процент освојених мандата
1.	АЛЕКСАНДАР ВУЧИЋ – Србија не сме да стане	1 783 701	46,75	129	51,60
2.	ИВИЦА ДАЧИЋ – ПРЕМИЈЕР СРБИЈЕ	249 916	6,55	18	7,20
3.	ДР ВОЈИСЛАВ ШЕШЕЉ – СРПСКА РАДИКАЛНА СТРАНКА	55 782	1,46	0	0,00
4.	МИЛИЦА БУРЂЕВИЋ СТАМЕНКОВСКИ – БОШКО ОБРАДОВИЋ – НАЦИОНАЛНО ОКУПЉАЊЕ – ДРЖАВОТВОРНА СНАГА – Српска странка Заветници – Српски покрет Двери	105 165	2,76	0	0,00
5.	ДР МИЛОШ ЈОВАНОВИЋ – НАДА ЗА СРБИЈУ – Српска коалиција НАДА – Национално демократска алтернатива – Нова Демократска странка Србије (Нови ДСС) – Покрет обнове Краљевине Србије (ПОКС) – Војислав Михаиловић	191 431	5,02	13	5,20
6.	VAJDASÁGI MAGYAR SZÖVETSÉG – Elnökünkért, közösségünkért, a jövőért! / САВЕЗ ВОЈВОЂАНСКИХ МАЂАРА – За нашег Председника, за нашу заједницу, за будућност!	64 747	1,70	6	2,40
7.	СРБИЈА ПРОТИВ НАСИЉА – МИРОСЛАВ МИКИ АЛЕКСИЋ - МАРИНИКА ТЕПИЋ (СТРАНКА СЛОБОДЕ И ПРАВДЕ, НАРОДНИ ПОКРЕТ СРБИЈЕ, ЗЕЛЕНО-ЛЕВИ ФРОНТ, НЕ ДАВИМО БЕОГРАД, ЕКОЛОШКИ УСТАНАК – ЋУТА, ДЕМОКРАТСКА СТРАНКА, ПОКРЕТ СЛОБОДНИХ ГРАЂАНА, СРБИЈА ЦЕНТАР, ЗАЈЕДНО, ПОКРЕТ ЗА ПРЕОКРЕТ, УДРУЖЕНИ СИНДИКАТИ СРБИЈЕ „СЛОГА“, НОВО ЛИЦЕ СРБИЈЕ)	902 450	23,66	65	26,00
8.	USAME ZUKORLIĆ – UJEDINJENI ZA PRAVDU – STRANKA PRAVDE I POMIRENJA – BOŠNJACI SANDŽAKA, TOMISLAV ŽIGMANOV - DEMOKRATSKI SAVEZ HRVATA U VOJVODINI / УСАМЕ ЗУКОРЛИЋ – УЈЕДИЊЕНИ ЗА ПРАВДУ – СТРАНКА ПРАВДЕ И ПОМИРЕЊА – БОШЊАЦИ САНЏАКА, ТОМИСЛАВ ЖИГМАНОВ – ДЕМОКРАТСКИ САВЕЗ ХРВАТА У ВОЈВОДИНИ	29 066	0,76	2	0,80
9.	СДА Санџака – др Сулејман Угљанин	21 827	0,57	2	0,80
10.	ЗАЈЕДНО ЗА БУДУЋНОСТ И РАЗВОЈ – КОАЛИЦИЈА ЗА МИР И ТОЛЕРАНЦИЈУ	6 786	0,18	0	0,00
11.	НАРОДНА СТРАНКА – СИГУРАН ИЗБОР. ОЗБИЉНИ ЉУДИ – ВУК ЈЕРЕМИЋ, Др САНДА РАШКОВИЋ ИВИЋ, СИНИША КОВАЧЕВИЋ, ВЛАДИМИР ГАЈИЋ, МАРИНА ЛИПОВАЦ ТАНАСКОВИЋ	33 388	0,88	0	0,00
12.	Саша Радуловић (Доста је било – ДЈБ) – Борис Тадић (Социјалдемократска странка – СДС) – Ана Пејић (Отете бебе) – Добро јутро Србија	45 079	1,18	0	0,00
13.	„ПОЛИТИЧКА БОРБА АЛБАНАЦА СЕ НАСТАВЉА – ШАИП КАМБЕРИ“ “ВЕТЕЈА POLITIKE E SHQIPTARËVE VAZHDON – SHAIR KAMBERI”	13 501	0,35	1	0,40
14.	„МИ – ГЛАС ИЗ НАРОДА, проф. др Бранимир Несторовић“	178 830	4,69	13	5,20
15.	СРБИЈА НА ЗАПАДУ – Зоран Вулетић – Немања Милошевић – ДА СЕ СТРУКА ПИТА – Владимир Ковачевић	5 462	0,14	0	0,00
16.	РУСКА СТРАНКА – СЛОБОДАН НИКОЛИЋ	11 369	0,30	1	0,40
17.	ЧЕДОМИР ЈОВАНОВИЋ – МОРА ДРУГАЧИЈЕ	9 243	0,24	0	0,00
18.	АЛБАНСКА ДЕМОКРАТСКА АЛТЕРНАТИВА – УЈЕДИЊЕНА ДОЛИНА / ALTERNATIVA DEMOKRATIKE SHQIPTARE-LUGINA E BASHKUAR	3 235	0,08	0	0,00

2. РЕЗУЛТАТИ ГЛАСАЊА ПО РЕГИОНИМА, ОБЛАСТИМА, ГРАДОВИМА И ОПШТИНАМА

Табела 2.1. ПРЕГЛЕД ГЛАСАЧКИХ МЕСТА И ГЛАСАЧКИХ ЛИСТИЋА

Регион Област Град Општина	Број бирачких места утврђених одлукама надлежних изборних комисија	Број уписаних бирача у бирачки списак	Бирачи који су изашли на изборе	
			број	%
РЕПУБЛИКА СРБИЈА	8 273	6 500 666	3 820 746	58,77
СРБИЈА – СЕВЕР	2 956	3 267 384	1 936 976	59,28
Београдски регион	1 180	1 605 877	947 724	59,02
Београдска област	1 180	1 605 877	947 724	59,02
Барајево	28	23 954	13 692	57,16
Вождовац	91	162 307	93 688	57,72
Врачар	63	63 332	39 291	62,04
Гроцка	40	74 084	40 965	55,30
Звездара	89	162 127	91 721	56,57
Земун	115	169 508	100 083	59,04
Лазаревац	64	50 194	33 529	66,80
Младеновац	59	46 013	28 892	62,79
Нови Београд	142	202 617	126 644	62,50
Обреновац	55	64 566	38 217	59,19
Палилула	104	173 657	92 854	53,47
Раковица	72	99 504	60 093	60,39
Савски Венац	35	39 605	23 340	58,93
Сопот	33	17 464	9 583	54,87
Стари Град	56	52 990	30 561	57,67
Сурчин	27	39 980	24 709	61,80
Чукарица	107	163 975	99 862	60,90
Регион Војводине	1 776	1 661 507	989 252	59,54
Западнобачка област	172	152 467	90 091	59,09
Сомбор	76	70 970	40 417	56,95
Апатин	29	23 926	13 859	57,92
Кула	40	33 681	20 497	60,86
Оџаци	27	23 890	15 318	64,12
Јужнобанатска област	267	248 383	146 891	59,14
Панчево	74	106 435	64 794	60,88
Алибунар	24	16 854	9 665	57,35
Бела Црква	19	15 572	8 521	54,72
Вршац	56	44 237	25 668	58,02
Ковачица	21	21 045	11 605	55,14
Ковин	25	27 579	15 757	57,13
Опово	25	8 094	5 518	68,17
Пландиште	23	8 567	5 363	62,60

Бирачи који су гласали (гласачки листићи који се налазе у гласачким кутијама)		Неважећи гласачки листићи		Важећи гласачки листићи		Регион
број	%	број	%	број	%	Област Град Општина
3 815 007	58,69	104 029	2,73	3 710 978	97,27	РЕПУБЛИКА СРБИЈА
1 934 004	59,19	49 925	2,58	1 884 079	97,42	СРБИЈА – СЕВЕР
945 664	58,89	20 897	2,21	924 767	97,79	Београдски регион
945 664	58,89	20 897	2,21	924 767	97,79	Београдска област
13 685	57,13	386	2,82	13 299	97,18	Барајево
93 554	57,64	1 861	1,99	91 693	98,01	Вождовац
39 280	62,02	492	1,25	38 788	98,75	Врачар
40 914	55,23	1 256	3,07	39 658	96,93	Гроцка
91 603	56,50	1 819	1,99	89 784	98,01	Звездара
99 998	58,99	2 258	2,26	97 740	97,74	Земун
33 507	66,75	836	2,50	32 671	97,50	Лазаревац
28 605	62,17	939	3,28	27 666	96,72	Младеновац
126 552	62,46	2 495	1,97	124 057	98,03	Нови Београд
38 194	59,15	1 037	2,72	37 157	97,28	Обреновац
92 786	53,43	2 138	2,30	90 648	97,70	Палилула
60 029	60,33	1 408	2,35	58 621	97,65	Раковица
22 958	57,97	296	1,29	22 662	98,71	Савски Венац
9 582	54,87	375	3,91	9 207	96,09	Сопот
30 538	57,63	490	1,60	30 048	98,40	Стари Град
24 698	61,78	763	3,09	23 935	96,91	Сурчин
99 181	60,49	2 048	2,06	97 133	97,94	Чукарица
988 340	59,48	29 028	2,94	959 312	97,06	Регион Војводине
90 052	59,06	2 689	2,99	87 363	97,01	Западнобачка област
40 397	56,92	1 155	2,86	39 242	97,14	Сомбор
13 854	57,90	466	3,36	13 388	96,64	Апатин
20 495	60,85	623	3,04	19 872	96,96	Кула
15 306	64,07	445	2,91	14 861	97,09	Оџаци
146 678	59,05	4 828	3,29	141 850	96,71	Јужнобанатска област
64 757	60,84	2 138	3,30	62 619	96,70	Панчево
9 659	57,31	390	4,04	9 269	95,96	Алибунар
8 519	54,71	301	3,53	8 218	96,47	Бела Црква
25 662	58,01	787	3,07	24 875	96,93	Вршац
11 601	55,12	265	2,28	11 336	97,72	Ковачица
15 752	57,12	590	3,75	15 162	96,25	Ковин
5 516	68,15	152	2,76	5 364	97,24	Опово
5 212	60,84	205	3,93	5 007	96,07	Пландиште

Табела 2.1. ПРЕГЛЕД ГЛАСАЧКИХ МЕСТА И ГЛАСАЧКИХ ЛИСТИЋА (наставак)

Регион Област Град Општина	Број бирачких места утврђених одлукама надлежних изборних комисија	Број уписаних бирача у бирачки списак	Бирачи који су изашли на изборе	
			број	%
Јужнобачка област	506	563 965	344 174	61,03
<i>Нови Сад</i>	212	337 290	201 573	59,76
Бач	25	12 029	7 440	61,85
Бачка Паланка	43	44 909	28 395	63,23
Бачки Петровац	11	11 676	6 853	58,69
Беоцин	16	13 348	8 748	65,54
Бечеј	38	31 442	18 335	58,31
Врбас	36	33 559	22 522	67,11
Жабалъ	31	21 147	14 233	67,31
Србобран	28	13 291	8 528	64,16
Сремски Карловци	10	7 965	4 726	59,33
Темерин	31	24 648	14 884	60,39
Тител	25	12 661	7 937	62,69
Севернобанатска област	208	119 450	67 801	56,76
<i>Кикинда</i>	60	46 824	29 853	63,76
Ада	29	14 610	7 608	52,07
Кањижа	35	21 076	10 954	51,97
Нови Кнежевац	22	8 518	5 185	60,87
Сента	32	19 606	9 005	45,93
Чока	30	8 816	5 196	58,94
Севернобачка област	175	163 399	85 424	52,28
<i>Суботица</i>	102	126 017	65 254	51,78
Бачка Топола	50	27 406	14 286	52,13
Мали Иђош	23	9 976	5 884	58,98
Средњобанатска област	175	150 203	90 150	60,02
<i>Зрењанин</i>	71	99 765	58 872	59,01
Житиште	31	13 588	8 334	61,33
Нова Црња	25	7 930	5 325	67,15
Нови Бечеј	31	18 597	10 804	58,10
Сечањ	17	10 323	6 815	66,02
Сремска област	273	263 640	164 721	62,48
<i>Сремска Митровица</i>	57	68 204	41 043	60,18
Инђија	37	40 356	24 960	61,85
Ириг	14	8 881	5 505	61,99
Пећинци	30	15 496	11 875	76,63
Рума	43	45 623	29 981	65,71
Стара Пазова	53	55 934	34 196	61,14
Шид	39	29 146	17 161	58,88

Бирачи који су гласали (гласачки листићи који се налазе у гласачким кутијама)		Неважећи гласачки листићи		Важећи гласачки листићи		Регион
број	%	број	%	број	%	Област Град Општина
343 957	60,99	9 282	2,70	334 675	97,30	Јужнобачка област
201 442	59,72	4 915	2,44	196 527	97,56	Нови Сад
7 439	61,84	227	3,05	7 212	96,95	Бач
28 346	63,12	924	3,26	27 422	96,74	Бачка Паланка
6 851	58,68	244	3,56	6 607	96,44	Бачки Петровац
8 747	65,53	212	2,42	8 535	97,58	Беочин
18 329	58,29	595	3,25	17 734	96,75	Бечеј
22 511	67,08	661	2,94	21 850	97,06	Врбас
14 226	67,27	476	3,35	13 750	96,65	Жабалъ
8 528	64,16	285	3,34	8 243	96,66	Србобран
4 725	59,32	123	2,60	4 602	97,40	Сремски Карловци
14 881	60,37	401	2,69	14 480	97,31	Темерин
7 932	62,65	219	2,76	7 713	97,24	Тител
67 694	56,67	1 988	2,94	65 706	97,06	Севернобанатска област
29 846	63,74	920	3,08	28 926	96,92	Кикинда
7 608	52,07	176	2,31	7 432	97,69	Ада
10 950	51,95	252	2,30	10 698	97,70	Кањижа
5 185	60,87	197	3,80	4 988	96,20	Нови Кнежевац
8 909	45,44	283	3,18	8 626	96,82	Сента
5 196	58,94	160	3,08	5 036	96,92	Чока
85 399	52,26	2 459	2,88	82 940	97,12	Севернобачка област
65 233	51,77	1 859	2,85	63 374	97,15	Суботица
14 282	52,11	429	3,00	13 853	97,00	Бачка Топола
5 884	58,98	171	2,91	5 713	97,09	Мали Иђош
89 905	59,86	2 847	3,17	87 058	96,83	Средњобанатска област
58 845	58,98	1 764	3,00	57 081	97,00	Зрењанин
8 332	61,32	278	3,34	8 054	96,66	Житиште
5 325	67,15	169	3,17	5 156	96,83	Нова Црња
10 801	58,08	366	3,39	10 435	96,61	Нови Бечеј
6 602	63,95	270	4,09	6 332	95,91	Сечањ
164 655	62,45	4 935	3,00	159 720	97,00	Сремска област
41 022	60,15	1 230	3,00	39 792	97,00	Сремска Митровица
24 955	61,84	781	3,13	24 174	96,87	Инђија
5 503	61,96	165	3,00	5 338	97,00	Ириг
11 874	76,63	308	2,59	11 566	97,41	Пећинци
29 964	65,68	932	3,11	29 032	96,89	Рума
34 179	61,11	965	2,82	33 214	97,18	Стара Пазова
17 158	58,87	554	3,23	16 604	96,77	Шид

Табела 2.1. ПРЕГЛЕД ГЛАСАЧКИХ МЕСТА И ГЛАСАЧКИХ ЛИСТИЋА (наставак)

Регион Област Град Општина	Број бирачких места утврђених одлукама надлежних изборних комисија	Број уписаних бирача у бирачки списак	Бирачи који су изашли на изборе	
			број	%
СРБИЈА – ЈУГ	5 207	3 185 469	1 845 259	57,93
Регион Шумадије и Западне Србије	2 777	1 716 287	1 030 792	60,06
Златиборска област	501	242 601	146 232	60,28
<i>Град Ужице</i>	88	63 090	40 912	64,85
Ужице	83	57 501	37 123	64,56
Севојно	5	5 589	3 789	67,79
Ариље	28	14 901	9 225	61,91
Бајина Башта	52	21 305	13 646	64,05
Косјерић	29	9 002	6 194	68,81
Нова Варош	39	12 370	8 237	66,59
Пожега	53	22 995	14 782	64,28
Прибој	48	26 576	13 934	52,43
Пријеполје	66	31 756	18 949	59,67
Сјеница	68	27 145	11 847	43,64
Чајетина	30	13 461	8 506	63,19
Колубарска област	278	137 659	90 139	65,48
<i>Ваљево</i>	103	74 873	47 110	62,92
Лајковац	34	11 447	8 345	72,90
Љиг	30	8 578	6 006	70,02
Мионица	38	10 817	7 234	66,88
Осечина	21	9 270	6 184	66,71
Уб	52	22 674	15 260	67,30
Мачванска област	387	263 761	164 370	62,32
<i>Шабач</i>	100	99 310	65 247	65,70
Богатић	31	23 881	14 947	62,59
Владимирци	37	13 855	8 846	63,85
Коцељева	34	10 638	7 561	71,08
Крупањ	32	12 984	8 967	69,06
<i>Лозница</i>	90	74 364	39 408	52,99
Љубовија	34	12 934	9 627	74,43
Мали Зворник	29	15 795	9 767	61,84

Бирачи који су гласали (гласачки листићи који се налазе у гласачким кутијама)		Неважећи гласачки листићи		Важећи гласачки листићи		Регион Област Град Општина
број	%	број	%	број	%	
1 842 495	57,84	53 436	2,90	1 789 059	97,10	СРБИЈА – ЈУГ
1 029 934	60,01	30 549	2,97	999 385	97,03	Регион Шумадије и Западне Србије
146 076	60,21	3 901	2,67	142 175	97,33	Златиборска област
40 904	64,83	990	2,42	39 914	97,58	Град Ужице
37 115	64,55	890	2,40	36 225	97,60	Ужице
3 789	67,79	100	2,64	3 689	97,36	Севојно
9 225	61,91	265	2,87	8 960	97,13	Ариље
13 645	64,05	470	3,44	13 175	96,56	Бајина Башта
6 192	68,78	143	2,31	6 049	97,69	Косјерић
8 232	66,55	200	2,43	8 032	97,57	Нова Варош
14 780	64,27	397	2,69	14 383	97,31	Пожега
13 934	52,43	382	2,74	13 552	97,26	Прибој
18 944	59,65	353	1,86	18 591	98,14	Пријеполје
11 811	43,51	495	4,19	11 316	95,81	Сјеница
8 409	62,47	206	2,45	8 203	97,55	Чајетина
90 070	65,43	2 922	3,24	87 148	96,76	Колубарска област
47 050	62,84	1 559	3,31	45 491	96,69	Ваљево
8 344	72,89	263	3,15	8 081	96,85	Лајковац
6 004	69,99	211	3,51	5 793	96,49	Љиг
7 234	66,88	179	2,47	7 055	97,53	Мионица
6 184	66,71	236	3,82	5 948	96,18	Осечина
15 254	67,28	474	3,11	14 780	96,89	Уб
164 313	62,30	5 058	3,08	159 255	96,92	Мачванска област
65 213	65,67	1 859	2,85	63 354	97,15	Шабац
14 935	62,54	484	3,24	14 451	96,76	Богатић
8 846	63,85	261	2,95	8 585	97,05	Владимирци
7 561	71,08	269	3,56	7 292	96,44	Коцељева
8 967	69,06	345	3,85	8 622	96,15	Крупань
39 400	52,98	1 330	3,38	38 070	96,62	Лозница
9 625	74,42	273	2,84	9 352	97,16	Љубовија
9 766	61,83	237	2,43	9 529	97,57	Мали Зворник

Табела 2.1. ПРЕГЛЕД ГЛАСАЧКИХ МЕСТА И ГЛАСАЧКИХ ЛИСТИЋА (наставак)

Регион Област Град Општина	Број бирачких места утврђених одлукама надлежних изборних комисија	Број уписаних бирача у бирачки списак	Бирачи који су изашли на изборе	
			број	%
Моравичка област	270	168 948	105 757	62,60
<i>Чачак</i>	104	94 357	57 763	61,22
Горњи Милановац	66	34 896	22 695	65,04
Ивањица	57	24 670	14 559	59,01
Лучани	43	15 025	10 740	71,48
Поморавска област	287	192 994	102 518	53,12
<i>Јагодина</i>	91	64 639	34 168	52,86
Деспотовац	44	21 528	11 056	51,36
Параћин	55	46 502	26 119	56,17
Рековац	36	8 141	5 494	67,49
Свилајнац	30	23 783	11 494	48,33
Ђуприја	31	28 401	14 187	49,95
Расинска област	346	196 252	123 711	63,04
<i>Крушевац</i>	132	106 011	66 664	62,88
Александровац	61	21 209	13 942	65,74
Брус	28	12 714	8 800	69,22
Варварин	40	14 770	8 499	57,54
Трстеник	67	34 223	20 687	60,45
Ћићевац	18	7 325	5 119	69,88
Рашка област	373	268 469	147 911	55,09
<i>Краљево</i>	129	101 589	60 489	59,54
Врњачка Бања	37	24 095	15 667	65,02
<i>Нови Пазар</i>	99	91 163	45 841	50,28
Рашка	47	19 334	13 479	69,72
Тутин	61	32 288	12 435	38,51
Шумадијска област	335	245 603	150 154	61,14
<i>Крагујевац</i>	168	154 897	93 630	60,45
Аранђеловац	40	36 983	21 928	59,29
Баточина	22	9 842	6 519	66,24
Кнић	36	10 563	6 854	64,89
Лапово	11	6 638	3 906	58,84
Рача	27	9 209	6 219	67,53
Топола	31	17 471	11 098	63,52

Бирачи који су гласали (гласачки листићи који се налазе у гласачким кутијама)		Неважећи гласачки листићи		Важећи гласачки листићи		Регион
број	%	број	%	број	%	Област Град Општина
105 363	62,36	3 178	3,02	102 185	96,98	Моравичка област
57 375	60,81	1 728	3,01	55 647	96,99	Чачак
22 692	65,03	687	3,03	22 005	96,97	Горњи Милановац
14 556	59,00	472	3,24	14 084	96,76	Ивањица
10 740	71,48	291	2,71	10 449	97,29	Лучани
102 505	53,11	3 769	3,68	98 736	96,32	Поморавска област
34 166	52,86	1 554	4,55	32 612	95,45	Јагодина
11 052	51,34	354	3,20	10 698	96,80	Деспотовац
26 117	56,16	802	3,07	25 315	96,93	Параћин
5 492	67,46	194	3,53	5 298	96,47	Рековац
11 494	48,33	410	3,57	11 084	96,43	Свилајнац
14 184	49,94	455	3,21	13 729	96,79	Ђуприја
123 663	63,01	3 593	2,91	120 070	97,09	Расинска област
66 630	62,85	1 760	2,64	64 870	97,36	Крушевац
13 941	65,73	456	3,27	13 485	96,73	Александровац
8 797	69,19	240	2,73	8 557	97,27	Брус
8 499	57,54	282	3,32	8 217	96,68	Варварин
20 677	60,42	718	3,47	19 959	96,53	Трстеник
5 119	69,88	137	2,68	4 982	97,32	Ћићевац
147 869	55,08	3 910	2,64	143 959	97,36	Рашка област
60 470	59,52	1 552	2,57	58 918	97,43	Краљево
15 667	65,02	491	3,13	15 176	96,87	Врњачка Бања
45 821	50,26	923	2,01	44 898	97,99	Нови Пазар
13 476	69,70	366	2,72	13 110	97,28	Рашка
12 435	38,51	578	4,65	11 857	95,35	Тутин
150 075	61,10	4 218	2,81	145 857	97,19	Шумадијска област
93 559	60,40	2 445	2,61	91 114	97,39	Крагујевац
21 927	59,29	594	2,71	21 333	97,29	Аранђеловац
6 518	66,23	211	3,24	6 307	96,76	Баточина
6 853	64,88	202	2,95	6 651	97,05	Кнић
3 902	58,78	142	3,64	3 760	96,36	Лапово
6 218	67,52	276	4,44	5 942	95,56	Рача
11 098	63,52	348	3,14	10 750	96,86	Топола

Табела 2.1. ПРЕГЛЕД ГЛАСАЧКИХ МЕСТА И ГЛАСАЧКИХ ЛИСТИЋА (наставак)

Регион Област Град Општина	Број бирачких места утврђених одлукама надлежних изборних комисија	Број уписаних бирача у бирачки списак	Бирачи који су изашли на изборе	
			број	%
Регион Јужне и Источне Србије	2 379	1 375 021	790 589	57,50
Борска област	191	112 744	59 279	52,58
<i>Бор</i>	47	39 892	22 967	57,57
Кладово	31	21 175	10 467	49,43
Мајданпек	41	15 763	9 367	59,42
Неготин	72	35 914	16 478	45,88
Браничевска област	297	174 231	93 160	53,47
<i>Град Пожаревац</i>	68	68 255	39 694	58,16
Пожаревац	57	56 870	32 585	57,30
Костолац	11	11 385	7 109	62,44
Велико Градиште	32	18 660	8 157	43,71
Голубац	30	7 982	4 582	57,40
Жабари	37	11 131	5 579	50,12
Жагубица	17	10 419	6 596	63,31
Кучево	39	15 307	7 551	49,33
Мало Црниће	29	11 662	5 302	45,46
Петровац на Млави	45	30 815	15 699	50,95
Зајечарска област	203	93 729	52 118	55,60
<i>Зајечар</i>	69	47 864	24 728	51,66
Бољевац	37	9 689	5 324	54,95
Књажевац	65	22 979	14 077	61,26
Сокобања	32	13 197	7 989	60,54
Јабланичка област	355	169 063	110 975	65,64
<i>Лесковац</i>	194	113 999	72 209	63,34
Бојник	24	8 302	5 664	68,22
Власотинце	58	22 840	16 209	70,97
Лебане	42	16 749	12 533	74,83
Медвеђа	25	6 153	3 644	59,22
Црна Трава	12	1 020	716	70,20
Нишавска област	421	314 416	187 224	59,55
<i>Град Ниш</i>	176	228 491	132 603	58,03
Ниш – Медијана	48	77 406	46 442	60,00
Ниш – Нишка Бања	14	11 697	6 924	59,19
Ниш – Палилула	48	63 795	35 899	56,27
Ниш – Пантелеј	34	45 890	27 117	59,09
Ниш – Црвени крст	32	29 703	16 221	54,61
Алексинач	88	40 112	20 805	51,87
Гаџин Хан	31	5 653	4 407	77,96
Доњевац	37	13 878	11 105	80,02
Мерошина	26	9 982	7 756	77,70
Ражањ	21	6 041	4 387	72,62
Сврљиг	42	10 259	6 161	60,05

Бирачи који су гласали (гласачки листићи који се налазе у гласачким кутијама)		Неважећи гласачки листићи		Важећи гласачки листићи		Регион
број	%	број	%	број	%	Област Град Општина
788 683	57,36	22 088	2,80	766 595	97,20	Регион Јужне и Источне Србије
58 995	52,33	1 661	2,82	57 334	97,18	Борска област
22 949	57,53	570	2,48	22 379	97,52	Бор
10 465	49,42	334	3,19	10 131	96,81	Кладово
9 108	57,78	304	3,34	8 804	96,66	Мајданпек
16 473	45,87	453	2,75	16 020	97,25	Неготин
93 151	53,46	2 892	3,10	90 259	96,90	Браничевска област
39 689	58,15	1 179	2,97	38 510	97,03	Град Пожаревац
32 580	57,29	933	2,86	31 647	97,14	Пожаревац
7 109	62,44	246	3,46	6 863	96,54	Костолац
8 155	43,70	288	3,53	7 867	96,47	Велико Градиште
4 582	57,40	158	3,45	4 424	96,55	Голубац
5 579	50,12	149	2,67	5 430	97,33	Жабари
6 595	63,30	181	2,74	6 414	97,26	Жагубица
7 550	49,32	303	4,01	7 247	95,99	Кучево
5 302	45,46	179	3,38	5 123	96,62	Мало Црниће
15 699	50,95	455	2,90	15 244	97,10	Петровац на Млави
52 111	55,60	1 644	3,15	50 467	96,85	Зајечарска област
24 726	51,66	642	2,60	24 084	97,40	Зајечар
5 324	54,95	169	3,17	5 155	96,83	Бољевац
14 075	61,25	532	3,78	13 543	96,22	Књажевац
7 986	60,51	301	3,77	7 685	96,23	Сокобања
110 634	65,44	2 681	2,42	107 953	97,58	Јабланичка област
72 188	63,32	1 779	2,46	70 409	97,54	Лесковац
5 662	68,20	108	1,91	5 554	98,09	Бојник
16 204	70,95	398	2,46	15 806	97,54	Власотинце
12 226	73,00	245	2,00	11 981	98,00	Лебане
3 638	59,13	133	3,66	3 505	96,34	Медвеђа
716	70,20	18	2,51	698	97,49	Црна Трава
186 738	59,39	5 246	2,81	181 492	97,19	Нишавска област
132 175	57,85	3 601	2,72	128 574	97,28	Град Ниш
46 428	59,98	978	2,11	45 450	97,89	Ниш – Медијана
6 923	59,19	241	3,48	6 682	96,52	Ниш – Нишка Бања
35 890	56,26	1 042	2,90	34 848	97,10	Ниш – Палилула
26 808	58,42	748	2,79	26 060	97,21	Ниш – Пантелеј
16 126	54,29	592	3,67	15 534	96,33	Ниш – Црвени крст
20 778	51,80	787	3,79	19 991	96,21	Алексинач
4 382	77,52	92	2,10	4 290	97,90	Гаџин Хан
11 103	80,00	327	2,95	10 776	97,05	Доњевац
7 753	77,67	146	1,88	7 607	98,12	Мерошина
4 387	72,62	73	1,66	4 314	98,34	Ражањ
6 160	60,04	220	3,57	5 940	96,43	Сврљиг

Табела 2.1. ПРЕГЛЕД ГЛАСАЧКИХ МЕСТА И ГЛАСАЧКИХ ЛИСТИЋА (наставак)

Регион Област Град Општина	Број бирачких места утврђених одлукама надлежних изборних комисија	Број уписаних бирача у бирачки списак	Бирачи који су изашли на изборе	
			број	%
Пиротска област	187	70 130	49 382	70,41
<i>Пирот</i>	86	45 215	30 494	67,44
Бабушница	41	8 365	6 516	77,90
Бела Паланка	37	8 627	6 861	79,53
Димитровград	23	7 923	5 511	69,56
Подунавска област	174	171 100	95 390	55,75
<i>Смедерево</i>	78	95 885	53 909	56,22
Велика Плана	47	35 686	19 633	55,02
Смедеревска Паланка	49	39 529	21 848	55,27
Пчињска област	354	198 432	96 111	48,44
<i>Град Врање</i>	106	68 173	42 785	62,76
Врање	85	60 220	37 915	62,96
Врањска Бања	21	7 953	4 870	61,23
Босилеград	31	7 106	4 329	60,92
Бујановац	59	42 802	15 226	35,57
Владичин Хан	51	16 017	11 052	69,00
Прешево	38	43 350	7 276	16,78
Сурдулица	44	16 722	11 997	71,74
Трговиште	25	4 262	3 446	80,85
Топличка област	197	71 176	46 950	65,96
<i>Прокупље</i>	91	36 181	22 102	61,09
Блаце	31	8 597	6 163	71,69
Житорађа	27	12 050	9 314	77,29
Куршумлија	48	14 348	9 371	65,31
Регион Косово и Метохија	51	94 161	23 878	25,36
Косовска област	14	28 489	5 706	20,03
<i>Приштина</i>	5	10 087	1 965	19,48
Косово Поље	2	3 693	626	16,95
Липљан	2	4 937	1 438	29,13
Обилић	1	2 691	968	35,97
Урошевац	1	1 653	49	2,96
Штрпце	3	5 428	660	12,16

Бирачи који су гласали (гласачки листићи који се налазе у гласачким кутијама)		Неважећи гласачки листићи		Важећи гласачки листићи		Регион
број	%	број	%	број	%	Област Град Општина
49 378	70,41	1 316	2,67	48 062	97,33	Пиротска област
30 492	67,44	782	2,56	29 710	97,44	Пирот
6 516	77,90	165	2,53	6 351	97,47	Бабушница
6 861	79,53	205	2,99	6 656	97,01	Бела Паланка
5 509	69,53	164	2,98	5 345	97,02	Димитровград
94 646	55,32	2 974	3,14	91 672	96,86	Подунавска област
53 173	55,45	1 557	2,93	51 616	97,07	Смедерево
19 630	55,01	622	3,17	19 008	96,83	Велика Плана
21 843	55,26	795	3,64	21 048	96,36	Смедеревска Паланка
96 090	48,42	2 617	2,72	93 473	97,28	Пчињска област
42 780	62,75	1 143	2,67	41 637	97,33	Град Врање
37 911	62,95	1 014	2,67	36 897	97,33	Врање
4 869	61,22	129	2,65	4 740	97,35	Врањска Бања
4 329	60,92	190	4,39	4 139	95,61	Босилеград
15 218	35,55	565	3,71	14 653	96,29	Бујановац
11 044	68,95	253	2,29	10 791	97,71	Владичин Хан
7 276	16,78	157	2,16	7 119	97,84	Прешево
11 997	71,74	264	2,20	11 733	97,80	Сурдулица
3 446	80,85	45	1,31	3 401	98,69	Трговиште
46 940	65,95	1 057	2,25	45 883	97,75	Топличка област
22 101	61,08	533	2,41	21 568	97,59	Прокупље
6 160	71,65	130	2,11	6 030	97,89	Блаце
9 311	77,27	168	1,80	9 143	98,20	Житорађа
9 368	65,29	226	2,41	9 142	97,59	Куршумлија
23 878	25,36	799	3,35	23 079	96,65	Регион Косово и Метохија
5 706	20,03	166	2,91	5 540	97,09	Косовска област
1 965	19,48	89	4,53	1 876	95,47	Приштина
626	16,95	14	2,24	612	97,76	Косово Поље
1 438	29,13	28	1,95	1 410	98,05	Липљан
968	35,97	11	1,14	957	98,86	Обилић
49	2,96	0	0,00	49	100,00	Урошевац
660	12,16	24	3,64	636	96,36	Штрпце

Табела 2.1. ПРЕГЛЕД ГЛАСАЧКИХ МЕСТА И ГЛАСАЧКИХ ЛИСТИЋА (наставак)

Регион Област Град Општина	Број бирачких места утврђених одлукама надлежних изборних комисија	Број уписаних бирача у бирачки списак	Бирачи који су изашли на изборе	
			број	%
Косовско-митровачка област	19	38 120	10 133	26,58
<i>Косовска Митровица</i>	6	15 203	3 055	20,09
Вучитрн	1	2 741	399	14,56
Звечан	3	5 801	1 509	26,01
Зубин Поток	3	4 389	1 632	37,18
Лепосавић	5	9 734	3 424	35,18
Србица	1	252	114	45,24
Косовско-поморавска област	10	16 132	6 686	41,45
<i>Гњилане</i>	4	7 235	3 021	41,76
Витина	1	1 786	522	29,23
Косовска Каменица	4	6 253	2 561	40,96
Ново Брдо	1	858	582	67,83
Пећка област	3	3 256	683	20,98
<i>Пећ</i>	1	1 333	475	35,63
Исток	1	1 593	148	9,29
Клина	1	330	60	18,18
Призренска област	5	8 164	670	8,21
<i>Призрен</i>	1	1 414	92	6,51
Гора	3	6 097	363	5,95
Ораховац	1	653	215	32,92
Иностранство	81	39 270	31 552	80,35
Заводи за извршење заводских санкција	29	8 543	6 959	81,46

Бирачи који су гласали (гласачки листићи који се налазе у гласачким кутијама)		Неважећи гласачки листићи		Важећи гласачки листићи		Регион
број	%	број	%	број	%	Област Град Општина
10 133	26,58	435	4,29	9 698	95,71	Косовско-митровачка област
3 055	20,09	145	4,75	2 910	95,25	Косовска Митровица
399	14,56	16	4,01	383	95,99	Вучитрн
1 509	26,01	65	4,31	1 444	95,69	Звечан
1 632	37,18	70	4,29	1 562	95,71	Зубин Поток
3 424	35,18	137	4,00	3 287	96,00	Лепосавић
114	45,24	2	1,75	112	98,25	Србица
6 686	41,45	170	2,54	6 516	97,46	Косовско-поморавска област
3 021	41,76	69	2,28	2 952	97,72	Гњилане
522	29,23	18	3,45	504	96,55	Витина
2 561	40,96	76	2,97	2 485	97,03	Косовска Каменица
582	67,83	7	1,20	575	98,80	Ново Брдо
683	20,98	11	1,61	672	98,39	Пећка област
475	35,63	6	1,26	469	98,74	Пећ
148	9,29	2	1,35	146	98,65	Исток
60	18,18	3	5,00	57	95,00	Клина
670	8,21	17	2,54	653	97,46	Призренска област
92	6,51	0	0,00	92	100,00	Призрен
363	5,95	14	3,86	349	96,14	Гора
215	32,92	3	1,40	212	98,60	Ораховац
31 550	80,34	361	1,14	31 189	98,86	Иностранство
6 958	81,45	307	4,41	6 651	95,59	Заводи за извршење заводских санкција

Табела 2.2. ИЗБОРНЕ ЛИСТЕ ПРЕМА БРОЈУ ДОБИЈЕНИХ ГЛАСОВА

Регион Област Град Општина	АЛЕКСАНДАР ВУЧИЋ – Србија не сме да стане		ИВИЦА ДАЧИЋ – ПРЕМИЈЕР СРБИЈЕ		ДР ВОЈИСЛАВ ШЕШЕЉ – СРПСКА РАДИКАЛНА СТРАНКА	
	број	%	број	%	број	%
РЕПУБЛИКА СРБИЈА	1 783 701	46,75	249 916	6,55	55 782	1,46
СРБИЈА – СЕВЕР	828 448	42,84	94 675	4,90	28 761	1,49
Београдски регион	354 390	37,48	49 120	5,19	11 443	1,21
Београдска област	354 390	37,48	49 120	5,19	11 443	1,21
Барајево	6 930	50,64	1 000	7,31	198	1,45
Вождовац	32 637	34,89	4 630	4,95	928	0,99
Врачар	10 444	26,59	1 518	3,86	249	0,63
Гроцка	19 585	47,87	3 272	8,00	566	1,38
Звездара	28 979	31,64	4 496	4,91	839	0,92
Земун	40 905	40,91	4 519	4,52	1 937	1,94
Лазаревац	13 834	41,29	2 559	7,64	406	1,21
Младеновац	14 809	51,77	1 905	6,66	382	1,34
Нови Београд	40 171	31,74	5 578	4,41	1 261	1,00
Обреновац	18 906	49,50	2 536	6,64	597	1,56
Палилула	35 018	37,74	4 830	5,21	1 173	1,26
Раковица	22 345	37,22	3 249	5,41	747	1,24
Савски венац	6 965	30,34	958	4,17	187	0,81
Сопот	4 973	51,90	798	8,33	183	1,91
Стари град	7 515	24,61	1 091	3,57	244	0,80
Сурчин	13 510	54,70	1 346	5,45	443	1,79
Чукарица	36 864	37,17	4 835	4,87	1 103	1,11
Регион Војводине	474 058	47,97	45 555	4,61	17 318	1,75
Западнобачка област	47 090	52,29	4 467	4,96	1 769	1,96
Сомбор	19 544	48,38	1 792	4,44	819	2,03
Апатин	7 615	54,97	802	5,79	288	2,08
Кула	10 913	53,25	949	4,63	345	1,68
Оџаци	9 018	58,92	924	6,04	317	2,07
Јужнобанатска област	71 493	48,74	7 196	4,91	2 231	1,52
Панчево	28 874	44,59	3 183	4,92	918	1,42
Алибунар	5 054	52,32	515	5,33	181	1,87
Бела Црква	5 192	60,95	427	5,01	119	1,40
Вршац	12 102	47,16	1 166	4,54	380	1,48
Ковачица	5 983	51,57	522	4,50	124	1,07
Ковин	8 459	53,70	831	5,28	314	1,99
Опово	3 239	58,72	250	4,53	71	1,29
Пландиште	2 590	49,69	302	5,79	124	2,38

НАЦИОНАЛНО ОКУПЉАЊЕ – ДРЖАВОТВОРНА СНАГА		ДР МИЛОШ ЈОВАНОВИЋ – НАДА ЗА СРБИЈУ		СВМ – За нашег Председника, за нашу заједницу, за будућност!		Регион Област Град Општина
број	%	број	%	број	%	
105 165	2,76	191 431	5,02	64 747	1,70	РЕПУБЛИКА СРБИЈА
44 196	2,29	103 131	5,33	61 898	3,20	СРБИЈА – СЕВЕР
22 265	2,35	59 717	6,31	1 089	0,12	Београдски регион
22 265	2,35	59 717	6,31	1 089	0,12	Београдска област
546	3,99	661	4,83	19	0,14	Барајево
2 123	2,27	6 632	7,09	112	0,12	Вождовац
609	1,55	2 541	6,47	56	0,14	Врачар
1 295	3,17	2 339	5,72	42	0,10	Гроцка
2 075	2,27	6 264	6,84	98	0,11	Звездара
2 067	2,07	5 922	5,92	113	0,11	Земун
1 489	4,44	2 200	6,57	34	0,10	Лазаревац
891	3,11	1 233	4,31	29	0,10	Младеновац
2 192	1,73	8 714	6,89	143	0,11	Нови Београд
1 062	2,78	1 710	4,48	46	0,12	Обреновац
2 229	2,40	5 512	5,94	125	0,13	Палилула
1 419	2,36	4 135	6,89	48	0,08	Раковица
382	1,66	1 416	6,17	25	0,11	Савски венац
433	4,52	404	4,22	12	0,13	Сопот
508	1,66	1 814	5,94	41	0,13	Стари град
653	2,64	1 141	4,62	35	0,14	Сурчин
2 292	2,31	7 079	7,14	111	0,11	Чукарица
21 931	2,22	43 414	4,39	60 809	6,15	Регион Војводине
2 120	2,35	3 219	3,57	4 007	4,45	Западнобачка област
1 001	2,48	1 647	4,08	2 056	5,09	Сомбор
277	2,00	436	3,15	851	6,14	Апатин
454	2,22	685	3,34	853	4,16	Кула
388	2,53	451	2,95	247	1,61	Оџаци
3 671	2,50	6 230	4,25	2 253	1,54	Јужнобанатска област
1 665	2,57	2 998	4,63	612	0,95	Панчево
207	2,14	303	3,14	36	0,37	Алибунар
242	2,84	325	3,82	37	0,43	Бела Црква
635	2,47	1 206	4,70	283	1,10	Вршац
233	2,01	271	2,34	449	3,87	Ковачица
441	2,80	652	4,14	562	3,57	Ковин
117	2,12	267	4,84	12	0,22	Опово
131	2,51	208	3,99	262	5,03	Пландиште

Табела 2.2. ИЗБОРНЕ ЛИСТЕ ПРЕМА БРОЈУ ДОБИЈЕНИХ ГЛАСОВА

Регион Област Град Општина	АЛЕКСАНДАР ВУЧИЋ – Србија не сме да стане		ИВИЦА ДАЧИЋ – ПРЕМИЈЕР СРБИЈЕ		ДР ВОЈИСЛАВ ШЕШЕЉ – СРПСКА РАДИКАЛНА СТРАНКА	
	број	%	број	%	број	%
Јужнобачка област	155 873	45,32	15 754	4,58	6 620	1,92
<i>Нови Сад</i>	78 771	39,10	8 070	4,01	3 580	1,78
Бач	4 614	62,02	342	4,60	148	1,99
Бачка Паланка	14 941	52,71	1 629	5,75	726	2,56
Бачки Петровац	3 567	52,07	422	6,16	46	0,67
Беочин	5 125	58,59	1 202	13,74	130	1,49
Бечеј	9 016	49,19	401	2,19	252	1,37
Врбас	11 641	51,71	1 547	6,87	490	2,18
Жабалъ	9 776	68,72	446	3,14	312	2,19
Србобран	4 442	52,09	386	4,53	156	1,83
Сремски Карловци	2 085	44,13	211	4,47	201	4,25
Темерин	7 109	47,77	630	4,23	364	2,45
Тител	4 786	60,34	468	5,90	215	2,71
Севернобанатска област	28 410	41,97	2 689	3,97	753	1,11
<i>Кикинда</i>	15 885	53,22	1 554	5,21	469	1,57
Ада	2 612	34,33	237	3,12	30	0,39
Кањижа	2 424	22,14	476	4,35	40	0,37
Нови Кнежевац	2 583	49,82	176	3,39	110	2,12
Сента	2 399	26,93	129	1,45	28	0,31
Чока	2 507	48,25	117	2,25	76	1,46
Севернобачка област	33 639	39,39	2 317	2,71	923	1,08
<i>Суботица</i>	26 228	40,21	1 694	2,60	675	1,03
Бачка Топола	4 858	34,01	411	2,88	192	1,34
Мали Иђош	2 553	43,39	212	3,60	56	0,95
Средњобанатска област	45 455	50,56	4 338	4,83	1 593	1,77
<i>Зрењанин</i>	27 610	46,92	2 725	4,63	949	1,61
Житиште	4 486	53,84	578	6,94	152	1,82
Нова Црња	3 262	61,26	231	4,34	112	2,10
Нови Бечеј	6 037	55,89	421	3,90	247	2,29
Сечањ	4 060	61,50	383	5,80	133	2,01
Сремска област	92 098	55,93	8 794	5,34	3 429	2,08
<i>Сремска Митровица</i>	21 723	52,95	2 514	6,13	767	1,87
Инђија	13 884	55,64	1 309	5,25	522	2,09
Ириг	3 458	62,84	269	4,89	134	2,44
Пећинци	8 337	70,21	394	3,32	184	1,55
Рума	16 873	56,31	1 720	5,74	629	2,10
Стара Пазова	17 864	52,27	1 549	4,53	733	2,14
Шид	9 959	58,04	1 039	6,06	460	2,68

ДЕО I (наставак) ■

НАЦИОНАЛНО ОКУПЉАЊЕ – ДРЖАВОТВОРНА СНАГА		ДР МИЛОШ ЈОВАНОВИЋ – НАДА ЗА СРБИЈУ		СВМ – За нашег Председника, за нашу заједницу, за будућност!		Регион
број	%	број	%	број	%	Област Град Општина
7 086	2,06	18 317	5,33	10 030	2,92	Јужнобачка област
3 911	1,94	12 606	6,26	2 430	1,21	Нови Сад
157	2,11	172	2,31	98	1,32	Бач
815	2,88	1 364	4,81	208	0,73	Бачка Паланка
104	1,52	160	2,34	58	0,85	Бачки Петровац
145	1,66	228	2,61	32	0,37	Беочин
287	1,57	604	3,30	4 038	22,03	Бечеј
574	2,55	850	3,78	266	1,18	Врбас
300	2,11	490	3,44	34	0,24	Жабалъ
196	2,30	524	6,14	674	7,90	Србобран
123	2,60	257	5,44	35	0,74	Сремски Карловци
275	1,85	734	4,93	2 073	13,93	Темерин
199	2,51	328	4,14	84	1,06	Тител
1 000	1,48	1 661	2,45	18 533	27,38	Севернобанатска област
569	1,91	1 267	4,25	1 397	4,68	Кикинда
51	0,67	53	0,70	3 647	47,94	Ада
58	0,53	52	0,47	6 762	61,75	Кањижа
163	3,14	121	2,33	1 020	19,67	Нови Кнежевац
60	0,67	91	1,02	4 344	48,76	Сента
99	1,91	77	1,48	1 363	26,23	Чока
1 397	1,64	1 991	2,33	21 135	24,75	Севернобачка област
1 140	1,75	1 586	2,43	13 231	20,28	Суботица
190	1,33	309	2,16	5 827	40,80	Бачка Топола
67	1,14	96	1,63	2 077	35,30	Мали Иђош
2 009	2,23	4 492	5,00	4 134	4,60	Средњобанатска област
1 254	2,13	3 359	5,71	1 909	3,24	Зрењанин
159	1,91	395	4,74	826	9,91	Житиште
92	1,73	187	3,51	452	8,49	Нова Црња
342	3,17	307	2,84	799	7,40	Нови Бечеј
162	2,45	244	3,70	148	2,24	Сечањ
4 648	2,82	7 504	4,56	717	0,44	Сремска област
1 091	2,66	1 890	4,61	169	0,41	Сремска Митровица
1 144	4,58	1 038	4,16	168	0,67	Инђија
106	1,93	175	3,18	65	1,18	Ириг
294	2,48	326	2,75	36	0,30	Пећинци
694	2,32	1 362	4,55	154	0,51	Рума
844	2,47	1 986	5,81	74	0,22	Стара Пазова
475	2,77	727	4,24	51	0,30	Шид



Табела 2.2. ИЗБОРНЕ ЛИСТЕ ПРЕМА БРОЈУ ДОБИЈЕНИХ ГЛАСОВА

Регион Област Град Општина	АЛЕКСАНДАР ВУЧИЋ – Србија не сме да стане		ИВИЦА ДАЧИЋ – ПРЕМИЈЕР СРБИЈЕ		ДР ВОЈИСЛАВ ШЕШЕЉ – СРПСКА РАДИКАЛНА СТРАНКА	
	број	%	број	%	број	%
СРБИЈА – ЈУГ	933 447	50,66	153 687	8,34	26 251	1,42
Регион Шумадије и Западне Србије	498 281	48,38	81 267	7,89	14 605	1,42
Златиборска област	66 872	45,78	10 136	6,94	1 957	1,34
<i>Град Ужице</i>	17 656	43,16	2 095	5,12	510	1,25
Ужице	15 832	42,66	1 882	5,07	453	1,22
Севојно	1 824	48,14	213	5,62	57	1,50
Ариље	4 086	44,29	607	6,58	203	2,20
Бајина Башта	6 751	49,48	1 033	7,57	201	1,47
Косјерић	2 982	48,16	493	7,96	72	1,16
Нова Варош	4 328	52,58	938	11,39	116	1,41
Пожега	6 804	46,04	1 121	7,58	278	1,88
Прибој	7 553	54,21	1 299	9,32	112	0,80
Пријеполје	9 242	48,79	1 143	6,03	305	1,61
Сјеница	3 045	25,78	910	7,70	59	0,50
Чајетина	4 425	52,62	497	5,91	101	1,20
Колубарска област	43 279	48,05	5 788	6,43	1 370	1,52
<i>Ваљево</i>	19 549	41,55	3 054	6,49	724	1,54
Лајковац	4 247	50,90	389	4,66	123	1,47
Љиг	2 601	43,32	515	8,58	131	2,18
Мионица	4 144	57,29	551	7,62	83	1,15
Осечина	3 476	56,21	400	6,47	85	1,37
Уб	9 262	60,72	879	5,76	224	1,47
Мачванска област	87 099	53,01	14 601	8,89	3 188	1,94
<i>Шабач</i>	32 594	49,98	3 824	5,86	949	1,46
Богатић	7 558	50,61	1 346	9,01	676	4,53
Владимирци	5 093	57,57	735	8,31	183	2,07
Коцелјева	4 839	64,00	504	6,67	122	1,61
Крупањ	5 004	55,80	872	9,72	222	2,48
<i>Лозница</i>	22 005	55,85	2 698	6,85	598	1,52
Љубовија	4 756	49,41	2 453	25,49	293	3,04
Мали Зворник	5 250	53,76	2 169	22,21	145	1,48

ДЕО I (наставак) ■

НАЦИОНАЛНО ОКУПЉАЊЕ – ДРЖАВОТВОРНА СНАГА		ДР МИЛОШ ЈОВАНОВИЋ – НАДА ЗА СРБИЈУ		СВМ – За нашег Председника, за нашу заједницу, за будућност!		Регион Област Град Општина
број	%	број	%	број	%	
60 227	3,27	87 365	4,74	2 767	0,15	СРБИЈА – ЈУГ
34 026	3,30	55 124	5,35	1 451	0,14	Регион Шумадије и Западне Србије
4 508	3,09	8 429	5,77	141	0,10	Златиборска област
1 457	3,56	2 974	7,27	44	0,11	Град Ужице
1 332	3,59	2 759	7,43	39	0,11	Ужице
125	3,30	215	5,67	5	0,13	Севојно
452	4,90	847	9,18	7	0,08	Ариље
368	2,70	780	5,72	7	0,05	Бајина Башта
182	2,94	546	8,82	4	0,06	Косјерић
386	4,69	459	5,58	4	0,05	Нова Варош
547	3,70	1 073	7,26	12	0,08	Пожега
240	1,72	655	4,70	31	0,22	Прибој
532	2,81	363	1,92	17	0,09	Пријепоље
42	0,36	188	1,59	0	0,00	Сјеница
302	3,59	544	6,47	15	0,18	Чајетина
2 832	3,14	5 461	6,06	116	0,13	Колубарска област
1 366	2,90	3 196	6,79	54	0,11	Ваљево
275	3,30	462	5,54	10	0,12	Лајковац
347	5,78	469	7,81	12	0,20	Љиг
204	2,82	382	5,28	9	0,12	Мионица
186	3,01	334	5,40	4	0,06	Осечина
454	2,98	618	4,05	27	0,18	Уб
5 596	3,41	8 631	5,25	320	0,19	Мачванска област
1 558	2,39	3 345	5,13	162	0,25	Шабач
465	3,11	1 063	7,12	61	0,41	Богатић
324	3,66	280	3,17	14	0,16	Владимирци
387	5,12	306	4,05	7	0,09	Коцељева
337	3,76	785	8,75	10	0,11	Крупањ
1 901	4,82	1 975	5,01	55	0,14	Лозница
248	2,58	303	3,15	4	0,04	Љубовија
376	3,85	574	5,88	7	0,07	Мали Зворник



Табела 2.2. ИЗБОРНЕ ЛИСТЕ ПРЕМА БРОЈУ ДОБИЈЕНИХ ГЛАСОВА

Регион Област Град Општина	АЛЕКСАНДАР ВУЧИЋ – Србија не сме да стане		ИВИЦА ДАЧИЋ – ПРЕМИЈЕР СРБИЈЕ		ДР ВОЈИСЛАВ ШЕШЕЉ – СРПСКА РАДИКАЛНА СТРАНКА	
	број	%	број	%	број	%
Моравичка област	48 000	45,56	6 596	6,26	1 345	1,28
<i>Чачак</i>	24 450	42,61	3 254	5,67	702	1,22
Горњи Милановац	10 261	45,22	1 454	6,41	317	1,40
Ивањица	7 339	50,42	1 107	7,61	182	1,25
Лучани	5 950	55,40	781	7,27	144	1,34
Поморавска област	51 149	49,90	14 346	14,00	1 385	1,35
<i>Јагодина</i>	13 060	38,23	8 195	23,99	436	1,28
Деспотовац	6 484	58,67	1 248	11,29	184	1,66
Параћин	14 569	55,78	2 102	8,05	376	1,44
Рековац	2 663	48,49	890	16,21	97	1,77
Свилајнац	6 538	56,88	637	5,54	131	1,14
Ђуприја	7 835	55,24	1 274	8,98	161	1,14
Расинска област	67 342	54,46	9 572	7,74	1 798	1,45
<i>Крушевац</i>	36 189	54,31	4 572	6,86	841	1,26
Александровац	7 247	51,98	1 680	12,05	270	1,94
Брус	5 378	61,13	803	9,13	135	1,53
Варварин	4 817	56,68	841	9,90	168	1,98
Трстеник	10 754	52,01	1 339	6,48	289	1,40
Ћићевац	2 957	57,77	337	6,58	95	1,86
Рашка област	64 298	43,48	9 272	6,27	1 524	1,03
<i>Краљево</i>	27 306	45,16	5 414	8,95	930	1,54
Врњачка Бања	8 932	57,01	1 070	6,83	195	1,24
<i>Нови Пазар</i>	18 595	40,58	1 012	2,21	208	0,45
Рашка	7 372	54,70	1 706	12,66	170	1,26
Тутин	2 093	16,83	70	0,56	21	0,17
Шумадијска област	70 242	46,80	10 956	7,30	2 038	1,36
<i>Крагујевац</i>	41 192	44,03	6 290	6,72	1 175	1,26
Аранђеловац	10 473	47,76	1 582	7,21	391	1,78
Баточина	3 559	54,60	792	12,15	81	1,24
Кнић	3 628	52,94	519	7,57	76	1,11
Лапово	2 225	57,02	375	9,61	82	2,10
Рача	3 539	56,92	518	8,33	39	0,63
Топола	5 626	50,69	880	7,93	194	1,75

ДЕО I (наставак) ■

НАЦИОНАЛНО ОКУПЉАЊЕ – ДРЖАВОТВОРНА СНАГА		ДР МИЛОШ ЈОВАНОВИЋ – НАДА ЗА СРБИЈУ		СВМ – За нашег Председника, за нашу заједницу, за будућност!		Регион Област Град Општина
број	%	број	%	број	%	
5 415	5,14	6 646	6,31	121	0,11	Моравичка област
3 317	5,78	3 714	6,47	64	0,11	Чачак
760	3,35	1 418	6,25	33	0,15	Горњи Милановац
885	6,08	948	6,51	10	0,07	Ивањица
453	4,22	566	5,27	14	0,13	Лучани
3 082	3,01	4 552	4,44	154	0,15	Поморавска област
907	2,65	1 347	3,94	39	0,11	Јагодина
333	3,01	400	3,62	24	0,22	Деспотовац
793	3,04	1 431	5,48	53	0,20	Параћин
213	3,88	232	4,22	6	0,11	Рековац
387	3,37	641	5,58	14	0,12	Свилајнац
449	3,17	501	3,53	18	0,13	Ђуприја
3 732	3,02	5 794	4,69	217	0,18	Расинска област
1 804	2,71	3 158	4,74	108	0,16	Крушевац
403	2,89	676	4,85	40	0,29	Александровац
295	3,35	458	5,21	16	0,18	Брус
362	4,26	313	3,68	15	0,18	Варварин
770	3,72	1 047	5,06	32	0,15	Трстеник
98	1,91	142	2,77	6	0,12	Ћићевац
3 244	2,19	6 139	4,15	113	0,08	Рашка област
2 345	3,88	4 416	7,30	66	0,11	Краљево
408	2,60	717	4,58	11	0,07	Врњачка Бања
237	0,52	379	0,83	25	0,05	Нови Пазар
236	1,75	601	4,46	8	0,06	Рашка
18	0,14	26	0,21	3	0,02	Тутин
5 617	3,74	9 472	6,31	269	0,18	Шумадијска област
2 939	3,14	5 789	6,19	149	0,16	Крагујевац
1 328	6,06	1 659	7,57	25	0,11	Аранђеловац
247	3,79	346	5,31	16	0,25	Баточина
308	4,49	437	6,38	25	0,36	Кнић
111	2,84	125	3,20	7	0,18	Лапово
182	2,93	320	5,15	10	0,16	Рача
502	4,52	796	7,17	37	0,33	Топола



Табела 2.2. ИЗБОРНЕ ЛИСТЕ ПРЕМА БРОЈУ ДОБИЈЕНИХ ГЛАСОВА

Регион Област Град Општина	АЛЕКСАНДАР ВУЧИЋ – Србија не сме да стане		ИВИЦА ДАЧИЋ – ПРЕМИЈЕР СРБИЈЕ		ДР ВОЈИСЛАВ ШЕШЕЉ – СРПСКА РАДИКАЛНА СТРАНКА	
	број	%	број	%	број	%
Регион Јужне и Источне Србије	418 079	53,01	70 171	8,90	11 428	1,45
Борска област	32 692	55,41	4 792	8,12	699	1,18
<i>Бор</i>	10 438	45,48	2 009	8,75	289	1,26
Кладово	6 270	59,91	984	9,40	132	1,26
Мајданпек	5 402	59,31	540	5,93	108	1,19
Неготин	10 582	64,24	1 259	7,64	170	1,03
Браничевска област	52 234	56,07	8 407	9,03	1 209	1,30
<i>Град Пожаревац</i>	20 233	50,98	2 864	7,22	421	1,06
Пожаревац	16 167	49,62	2 465	7,57	365	1,12
Костолац	4 066	57,20	399	5,61	56	0,79
Велико Градиште	4 545	55,73	919	11,27	229	2,81
Голубац	2 841	62,00	413	9,01	94	2,05
Жабари	3 569	63,97	510	9,14	65	1,17
Жагубица	4 499	68,22	376	5,70	79	1,20
Кучево	4 983	66,00	661	8,75	77	1,02
Мало Црниће	2 818	53,15	631	11,90	79	1,49
Петровац на Млави	8 746	55,71	2 033	12,95	165	1,05
Зајечарска област	27 406	52,59	4 287	8,23	889	1,71
<i>Зајечар</i>	11 976	48,43	1 860	7,52	360	1,46
Бољевац	2 859	53,70	634	11,91	77	1,45
Књажевац	8 296	58,94	1 025	7,28	266	1,89
Сокобања	4 275	53,53	768	9,62	186	2,33
Јабланичка област	62 270	56,28	13 133	11,87	1 827	1,65
<i>Лесковац</i>	38 054	52,72	8 697	12,05	1 237	1,71
Бојник	4 420	78,06	299	5,28	55	0,97
Власотинце	9 185	56,68	1 964	12,12	311	1,92
Лебане	7 762	63,49	1 734	14,18	185	1,51
Медвеђа	2 307	63,41	380	10,45	32	0,88
Црна Трава	542	75,70	59	8,24	7	0,98
Нишавска област	89 706	48,04	12 443	6,66	2 699	1,45
<i>Град Ниш</i>	54 918	41,55	7 589	5,74	1 746	1,32
Ниш – Медијана	15 927	34,30	2 423	5,22	457	0,98
Ниш – Нишка Бања	3 736	53,97	392	5,66	94	1,36
Ниш – Палилула	15 679	43,69	2 212	6,16	488	1,36
Ниш – Пантелеј	11 058	41,25	1 591	5,93	386	1,44
Ниш – Црвени крст	8 518	52,82	971	6,02	321	1,99
Алексинач	11 661	56,12	1 996	9,61	425	2,05
Гаџин Хан	2 778	63,40	558	12,73	83	1,89
Дољевац	8 449	76,10	743	6,69	149	1,34
Мерошина	5 287	68,19	752	9,70	99	1,28
Ражањ	3 021	68,86	318	7,25	102	2,33
Сврљиг	3 592	58,31	487	7,91	95	1,54

НАЦИОНАЛНО ОКУПЉАЊЕ – ДРЖАВОТВОРНА СНАГА		ДР МИЛОШ ЈОВАНОВИЋ – НАДА ЗА СРБИЈУ		СВМ – За нашег Председника, за нашу заједницу, за будућност!		Регион Област Град Општина
број	%	број	%	број	%	
25 559	3,24	31 338	3,97	1 304	0,17	Регион Јужне и Источне Србије
1 575	2,67	1 580	2,68	64	0,11	Борска област
739	3,22	709	3,09	36	0,16	Бор
190	1,82	211	2,02	4	0,04	Кладово
305	3,35	246	2,70	11	0,12	Мајданпек
341	2,07	414	2,51	13	0,08	Неготин
2 750	2,95	3 295	3,54	204	0,22	Браничевска област
1 087	2,74	1 572	3,96	41	0,10	Град Пожаревац
929	2,85	1 367	4,20	30	0,09	Пожаревац
158	2,22	205	2,88	11	0,15	Костолац
220	2,70	433	5,31	10	0,12	Велико Градиште
112	2,44	143	3,12	6	0,13	Голубац
161	2,89	209	3,75	7	0,13	Жабари
197	2,99	194	2,94	7	0,11	Жагубица
202	2,68	147	1,95	3	0,04	Кучево
227	4,28	152	2,87	6	0,11	Мало Црниће
544	3,47	445	2,83	124	0,79	Петровац на Млави
1 746	3,35	2 155	4,14	62	0,12	Зајечарска област
884	3,58	1 154	4,67	21	0,08	Зајечар
216	4,06	167	3,14	5	0,09	Бољевац
417	2,96	507	3,60	15	0,11	Књажевац
229	2,87	327	4,09	21	0,26	Сокобања
4 312	3,90	4 041	3,65	207	0,19	Јабланичка област
2 723	3,77	2 776	3,85	116	0,16	Лесковац
216	3,81	65	1,15	1	0,02	Бојник
718	4,43	570	3,52	79	0,49	Власотинце
544	4,45	507	4,15	7	0,06	Лебане
96	2,64	105	2,89	0	0,00	Медвеђа
15	2,09	18	2,51	4	0,56	Црна Трава
6 170	3,30	8 907	4,77	200	0,11	Нишавска област
3 986	3,02	7 264	5,50	138	0,10	Град Ниш
1 212	2,61	2 600	5,60	55	0,12	Ниш – Медијана
252	3,64	288	4,16	7	0,10	Ниш – Нишка Бања
1 185	3,30	2 057	5,73	27	0,08	Ниш – Палилула
783	2,92	1 536	5,73	26	0,10	Ниш – Пантелеј
554	3,44	783	4,86	23	0,14	Ниш – Црвени крст
852	4,10	836	4,02	24	0,12	Алексинач
234	5,34	146	3,33	6	0,14	Гаџин Хан
264	2,38	171	1,54	8	0,07	Дољевац
230	2,97	193	2,49	5	0,06	Мерошина
153	3,49	112	2,55	9	0,21	Ражањ
451	7,32	185	3,00	10	0,16	Сврљиг

Табела 2.2. ИЗБОРНЕ ЛИСТЕ ПРЕМА БРОЈУ ДОБИЈЕНИХ ГЛАСОВА

Регион Област Град Општина	АЛЕКСАНДАР ВУЧИЋ – Србија не сме да стане		ИВИЦА ДАЧИЋ – ПРЕМИЈЕР СРБИЈЕ		ДР ВОЈИСЛАВ ШЕШЕЉ – СРПСКА РАДИКАЛНА СТРАНКА	
	број	%	број	%	број	%
Пиротска област	27 304	55,30	4 083	8,27	943	1,91
<i>Пирот</i>	15 649	51,32	2 347	7,70	574	1,88
Бабушница	3 952	60,65	841	12,91	123	1,89
Бела Паланка	4 775	69,60	435	6,34	138	2,01
Димитровград	2 928	53,15	460	8,35	108	1,96
Подунавска област	49 472	52,27	6 795	7,18	1 319	1,39
<i>Смедерево</i>	26 827	50,45	3 969	7,46	830	1,56
Велика Плана	10 694	54,48	1 650	8,41	256	1,30
Смедеревска Паланка	11 951	54,71	1 176	5,38	233	1,07
Пчињска област	47 555	49,49	12 539	13,05	1 190	1,24
<i>Град Врање</i>	23 885	55,83	4 848	11,33	756	1,77
Врање	20 563	54,24	4 299	11,34	665	1,75
Врањска Бања	3 322	68,23	549	11,28	91	1,87
Босилеград	3 297	76,16	226	5,22	39	0,90
Бујановац	4 945	32,49	463	3,04	78	0,51
Владичин Хан	6 954	62,97	1 144	10,36	209	1,89
Прешево	848	11,65	245	3,37	42	0,58
Сурдулица	4 677	38,98	5 526	46,06	48	0,40
Трговиште	2 949	85,58	87	2,52	18	0,52
Топличка област	29 440	62,72	3 692	7,87	653	1,39
<i>Прокупље</i>	13 008	58,86	1 690	7,65	433	1,96
Блаце	3 717	60,34	449	7,29	65	1,06
Житорађа	7 040	75,61	662	7,11	56	0,60
Куршумлија	5 675	60,58	891	9,51	99	1,06
Регион Косово и Метохија	17 087	71,56	2 249	9,42	218	0,91
Косовска област	4 229	74,11	727	12,74	54	0,95
<i>Приштина</i>	1 337	68,04	262	13,33	30	1,53
Косово Поље	448	71,57	109	17,41	1	0,16
Липљан	1 119	77,82	182	12,66	13	0,90
Обилић	778	80,37	122	12,60	5	0,52
Урошевац	36	73,47	9	18,37	0	0,00
Штрпце	511	77,42	43	6,52	5	0,76

ДЕО I (наставак) ■

НАЦИОНАЛНО ОКУПЉАЊЕ – ДРЖАВОТВОРНА СНАГА		ДР МИЛОШ ЈОВАНОВИЋ – НАДА ЗА СРБИЈУ		СВМ – За нашег Председника, за нашу заједницу, за будућност!		Регион Област Град Општина
број	%	број	%	број	%	
2 019	4,09	1 348	2,73	45	0,09	Пиротска област
1 096	3,59	978	3,21	27	0,09	Пирот
184	2,82	97	1,49	6	0,09	Бабушница
252	3,67	160	2,33	5	0,07	Бела Паланка
487	8,84	113	2,05	7	0,13	Димитровград
3 322	3,51	5 644	5,96	274	0,29	Подунавска област
2 028	3,81	3 020	5,68	203	0,38	Смедерево
669	3,41	1 536	7,82	57	0,29	Велика Плана
625	2,86	1 088	4,98	14	0,06	Смедеревска Паланка
1 895	1,97	2 742	2,85	155	0,16	Пчињска област
1 112	2,60	1 743	4,07	101	0,24	Град Врање
1 015	2,68	1 636	4,32	92	0,24	Врање
97	1,99	107	2,20	9	0,18	Врањска Бања
53	1,22	35	0,81	6	0,14	Босилеград
219	1,44	212	1,39	3	0,02	Бујановац
291	2,63	452	4,09	35	0,32	Владичин Хан
74	1,02	19	0,26	2	0,03	Прешево
120	1,00	226	1,88	6	0,05	Сурдулица
26	0,75	55	1,60	2	0,06	Трговиште
1 770	3,77	1 626	3,46	93	0,20	Топличка област
893	4,04	720	3,26	29	0,13	Прокупље
166	2,69	424	6,88	9	0,15	Блаце
175	1,88	196	2,11	41	0,44	Житорађа
536	5,72	286	3,05	14	0,15	Куршумлија
642	2,69	903	3,78	12	0,05	Регион Косово и Метохија
129	2,26	155	2,72	1	0,02	Косовска област
54	2,75	67	3,41	1	0,05	Приштина
13	2,08	19	3,04	0	0,00	Косово Поље
22	1,53	24	1,67	0	0,00	Липљан
25	2,58	14	1,45	0	0,00	Обилић
0	0,00	1	2,04	0	0,00	Урошевац
15	2,27	30	4,55	0	0,00	Штрпце



Табела 2.2. ИЗБОРНЕ ЛИСТЕ ПРЕМА БРОЈУ ДОБИЈЕНИХ ГЛАСОВА

Регион Област Град Општина	АЛЕКСАНДАР ВУЧИЋ – Србија не сме да стане		ИВИЦА ДАЧИЋ – ПРЕМИЈЕР СРБИЈЕ		ДР ВОЈИСЛАВ ШЕШЕЉ – СРПСКА РАДИКАЛНА СТРАНКА	
	број	%	број	%	број	%
Косовско-митровачка област	6 614	65,27	656	6,47	127	1,25
<i>Косовска Митровица</i>	1 910	62,52	137	4,48	49	1,60
Вучитрн	314	78,70	13	3,26	3	0,75
Звечан	962	63,75	88	5,83	22	1,46
Зубин Поток	1 062	65,07	106	6,50	27	1,65
Лепосавић	2 294	67,00	290	8,47	26	0,76
Србица	72	63,16	22	19,30	0	0,00
Косовско-поморавска област	5 413	80,96	448	6,70	32	0,48
<i>Гњилане</i>	2 510	83,09	180	5,96	9	0,30
Витина	385	73,75	26	4,98	2	0,38
Косовска Каменица	2 024	79,03	192	7,50	18	0,70
Ново Брдо	494	84,88	50	8,59	3	0,52
Пећка област	345	50,51	300	43,92	4	0,59
<i>Пећ</i>	206	43,37	257	54,11	0	0,00
Исток	89	60,14	37	25,00	4	2,70
Клина	50	83,33	6	10,00	0	0,00
Призренска област	486	72,54	118	17,61	1	0,15
<i>Призрен</i>	71	77,17	15	16,30	0	0,00
Гора	291	80,17	24	6,61	1	0,28
Ораховац	124	57,67	79	36,74	0	0,00
Иностранство	17 797	56,41	1 102	3,49	206	0,65
Заводи за извршење заводских санкција	4 009	57,62	452	6,50	564	8,11

ДЕО I (наставак) ■

НАЦИОНАЛНО ОКУПЉАЊЕ – ДРЖАВОТВОРНА СНАГА		ДР МИЛОШ ЈОВАНОВИЋ – НАДА ЗА СРБИЈУ		СВМ – За нашег Председника, за нашу заједницу, за будућност!		Регион Област Град Општина
број	%	број	%	број	%	
386	3,81	532	5,25	9	0,09	Косовско-митровачка област
119	3,90	175	5,73	4	0,13	Косовска Митровица
8	2,01	18	4,51	1	0,25	Вучитрн
56	3,71	104	6,89	0	0,00	Звечан
79	4,84	82	5,02	3	0,18	Зубин Поток
122	3,56	151	4,41	1	0,03	Лепосавић
2	1,75	2	1,75	0	0,00	Србица
118	1,76	203	3,04	1	0,01	Косовско-поморавска област
52	1,72	57	1,89	1	0,03	Гњилане
8	1,53	68	13,03	0	0,00	Витина
50	1,95	72	2,81	0	0,00	Косовска Каменица
8	1,37	6	1,03	0	0,00	Ново Брдо
5	0,73	9	1,32	0	0,00	Пећка област
2	0,42	2	0,42	0	0,00	Пећ
3	2,03	7	4,73	0	0,00	Исток
0	0,00	0	0,00	0	0,00	Клина
4	0,60	4	0,60	1	0,15	Призренска област
0	0,00	1	1,09	1	1,09	Призрен
1	0,28	0	0,00	0	0,00	Гора
3	1,40	3	1,40	0	0,00	Ораховац
410	1,30	699	2,22	35	0,11	Иностранство
332	4,77	236	3,39	47	0,68	Заводи за извршење заводских санкција

Табела 2.2. ИЗБОРНЕ ЛИСТЕ ПРЕМА БРОЈУ ДОБИЈЕНИХ ГЛАСОВА

Регион Област Град Општина	СРБИЈА ПРОТИВ НАСИЉА – Мирослав Мики Алексић – Мариника Тепић		УСАМЕ ЗУКОРЛИЋ – УЈЕДИЊЕНИ ЗА ПРАВДУ		СДА Санџака – др Сулејман Угљанин	
	број	%	број	%	број	%
РЕПУБЛИКА СРБИЈА	902 450	23,66	29 066	0,76	21 827	0,57
СРБИЈА – СЕВЕР	546 345	28,25	5 200	0,27	892	0,05
Београдски регион	325 121	34,38	1 543	0,16	432	0,05
Београдска област	325 121	34,38	1 543	0,16	432	0,05
Барајево	2 737	20,00	21	0,15	6	0,04
Вождовац	34 273	36,63	135	0,14	36	0,04
Врачар	19 066	48,54	38	0,10	7	0,02
Гроцка	9 039	22,09	72	0,18	23	0,06
Звездара	36 761	40,13	150	0,16	43	0,05
Земун	31 725	31,73	211	0,21	37	0,04
Лазаревац	8 887	26,52	62	0,19	35	0,10
Младеновац	6 179	21,60	37	0,13	16	0,06
Нови Београд	51 468	40,67	154	0,12	45	0,04
Обреновац	8 010	20,97	51	0,13	24	0,06
Палилула	31 480	33,93	259	0,28	50	0,05
Раковица	20 159	33,58	91	0,15	23	0,04
Савски венац	10 107	44,02	27	0,12	9	0,04
Сопот	1 635	17,06	17	0,18	5	0,05
Стари град	15 174	49,69	32	0,10	7	0,02
Сурчин	4 500	18,22	44	0,18	15	0,06
Чукарица	33 921	34,20	142	0,14	51	0,05
Регион Војводине	221 224	22,38	3 657	0,37	460	0,05
Западнобачка област	17 954	19,94	513	0,57	41	0,05
Сомбор	9 094	22,51	262	0,65	18	0,04
Апатин	2 010	14,51	194	1,40	6	0,04
Кула	4 184	20,41	35	0,17	11	0,05
Оџаци	2 666	17,42	22	0,14	6	0,04
Јужнобанатска област	36 846	25,12	325	0,22	84	0,06
Панчево	18 125	27,99	148	0,23	36	0,06
Алибунар	2 350	24,33	16	0,17	6	0,06
Бела Црква	1 347	15,81	16	0,19	5	0,06
Вршац	7 054	27,49	47	0,18	12	0,05
Ковачица	2 947	25,40	25	0,22	8	0,07
Ковин	2 934	18,63	31	0,20	8	0,05
Опово	1 054	19,11	25	0,45	5	0,09
Пландиште	1 035	19,86	17	0,33	4	0,08

ЗАЈЕДНО ЗА БУДУЋНОСТ И РАЗВОЈ		НАРОДНА СТРАНКА – СИГУРАН ИЗБОР. ОЗБИЉНИ ЉУДИ		ДЈБ – СДС – Отете бебе – Добро јутро Србија		Регион Област Град Општина
број	%	број	%	број	%	
6 786	0,18	33 388	0,88	45 079	1,18	РЕПУБЛИКА СРБИЈА
2 380	0,12	20 868	1,08	27 423	1,42	СРБИЈА – СЕВЕР
968	0,10	14 246	1,51	14 758	1,56	Београдски регион
968	0,10	14 246	1,51	14 758	1,56	Београдска област
13	0,09	94	0,69	133	0,97	Барајево
93	0,10	1 605	1,72	1 506	1,61	Вождовац
41	0,10	957	2,44	716	1,82	Врачар
61	0,15	330	0,81	431	1,05	Гроцка
74	0,08	1 738	1,90	1 624	1,77	Звездара
107	0,11	1 289	1,29	1 421	1,42	Земун
47	0,14	325	0,97	487	1,45	Лазаревац
38	0,13	147	0,51	317	1,11	Младеновац
107	0,08	2 295	1,81	2 268	1,79	Нови Београд
46	0,12	344	0,90	443	1,16	Обреновац
104	0,11	1 327	1,43	1 597	1,72	Палилула
64	0,11	819	1,36	928	1,55	Раковица
21	0,09	493	2,15	442	1,93	Савски венац
12	0,13	54	0,56	87	0,91	Сопот
31	0,10	775	2,54	614	2,01	Стари град
24	0,10	180	0,73	242	0,98	Сурчин
85	0,09	1 474	1,49	1 502	1,51	Чукарица
1 412	0,14	6 622	0,67	12 665	1,28	Регион Војводине
113	0,13	478	0,53	1 157	1,28	Западнобачка област
46	0,11	271	0,67	561	1,39	Сомбор
22	0,16	72	0,52	179	1,29	Апатин
30	0,15	91	0,44	268	1,31	Кула
15	0,10	44	0,29	149	0,97	Оџаци
232	0,16	930	0,63	2 122	1,45	Јужнобанатска област
101	0,16	523	0,81	957	1,48	Панчево
12	0,12	32	0,33	107	1,11	Алибунар
12	0,14	28	0,33	111	1,30	Бела Црква
33	0,13	177	0,69	451	1,76	Вршац
37	0,32	56	0,48	216	1,86	Ковачица
23	0,15	87	0,55	152	0,96	Ковин
9	0,16	11	0,20	42	0,76	Опово
5	0,10	16	0,31	86	1,65	Пландиште

Табела 2.2. ИЗБОРНЕ ЛИСТЕ ПРЕМА БРОЈУ ДОБИЈЕНИХ ГЛАСОВА

Регион Област Град Општина	СРБИЈА ПРОТИВ НАСИЉА – Мирослав Мики Алексић – Мариника Тепић		УСАМЕ ЗУКОРЛИЋ – УЈЕДИЊЕНИ ЗА ПРАВДУ		СДА Санџака – др Сулејман Угљанин	
	број	%	број	%	број	%
Јужнобачка област	93 047	27,05	743	0,22	132	0,04
<i>Нови Сад</i>	68 397	33,95	400	0,20	61	0,03
Бач	1 231	16,55	106	1,42	4	0,05
Бачка Паланка	5 469	19,29	39	0,14	13	0,05
Бачки Петровац	1 771	25,85	36	0,53	6	0,09
Беоцин	1 128	12,90	39	0,45	5	0,06
Бечеј	2 354	12,84	19	0,10	13	0,07
Врбас	5 016	22,28	37	0,16	10	0,04
Жабалъ	1 661	11,68	17	0,12	6	0,04
Србобран	1 328	15,57	12	0,14	8	0,09
Сремски Карловци	1 213	25,67	16	0,34	1	0,02
Темерин	2 222	14,93	9	0,06	3	0,02
Тител	1 257	15,85	13	0,16	2	0,03
Севернобанатска област	9 546	14,10	79	0,12	31	0,05
<i>Кикинда</i>	5 926	19,86	39	0,13	10	0,03
Ада	566	7,44	6	0,08	3	0,04
Кањижа	664	6,06	10	0,09	8	0,07
Нови Кнежевац	598	11,53	5	0,10	5	0,10
Сента	1 237	13,88	9	0,10	3	0,03
Чока	555	10,68	10	0,19	2	0,04
Севернобачка област	15 280	17,89	1 290	1,51	48	0,06
<i>Суботица</i>	13 359	20,48	1 258	1,93	33	0,05
Бачка Топола	1 446	10,12	20	0,14	11	0,08
Мали Иђош	475	8,07	12	0,20	4	0,07
Средњобанатска област	19 263	21,43	129	0,14	31	0,03
<i>Зрењанин</i>	15 044	25,57	91	0,15	16	0,03
Житиште	1 094	13,13	8	0,10	3	0,04
Нова Црња	576	10,82	4	0,08	2	0,04
Нови Бечеј	1 660	15,37	16	0,15	7	0,06
Сечањ	889	13,47	10	0,15	3	0,05
Сремска област	29 288	17,79	578	0,35	93	0,06
<i>Сремска Митровица</i>	8 102	19,75	203	0,49	26	0,06
Инђија	4 055	16,25	70	0,28	13	0,05
Ириг	783	14,23	15	0,27	2	0,04
Пећинци	1 419	11,95	12	0,10	11	0,09
Рума	5 167	17,24	91	0,30	18	0,06
Стара Пазова	7 015	20,52	83	0,24	17	0,05
Шид	2 747	16,01	104	0,61	6	0,03

ДЕО II (наставак) ■

ЗАЈЕДНО ЗА БУДУЋНОСТ И РАЗВОЈ		НАРОДНА СТРАНКА – СИГУРАН ИЗБОР. ОЗБИЉНИ ЉУДИ		ДЈБ – СДС – Отете бебе – Добро јутро Србија		Регион Област Град Општина
број	%	број	%	број	%	
399	0,12	3 023	0,88	4 908	1,43	Јужнобачка област
204	0,10	2 327	1,16	3 279	1,63	Нови Сад
10	0,13	19	0,26	80	1,08	Бач
31	0,11	143	0,50	461	1,63	Бачка Паланка
7	0,10	31	0,45	116	1,69	Бачки Петровац
4	0,05	32	0,37	60	0,69	Беочин
27	0,15	66	0,36	137	0,75	Бечеј
21	0,09	142	0,63	283	1,26	Врбас
10	0,07	70	0,49	122	0,86	Жабалъ
16	0,19	66	0,77	81	0,95	Србобран
8	0,17	39	0,83	77	1,63	Сремски Карловци
58	0,39	68	0,46	160	1,08	Темерин
3	0,04	20	0,25	52	0,66	Тител
158	0,23	226	0,33	519	0,77	Севернобанатска област
31	0,10	127	0,43	300	1,01	Кикинда
13	0,17	14	0,18	49	0,64	Ада
27	0,25	19	0,17	40	0,37	Кањижа
8	0,15	22	0,42	33	0,64	Нови Кнежевац
69	0,77	23	0,26	55	0,62	Сента
10	0,19	21	0,40	42	0,81	Чока
178	0,21	379	0,44	1 014	1,19	Севернобачка област
133	0,20	321	0,49	898	1,38	Суботица
41	0,29	50	0,35	88	0,62	Бачка Топола
4	0,07	8	0,14	28	0,48	Мали Иђош
91	0,10	481	0,54	1 065	1,18	Средњобанатска област
69	0,12	375	0,64	811	1,38	Зрењанин
6	0,07	17	0,20	77	0,92	Житиште
0	0,00	17	0,32	36	0,68	Нова Црња
9	0,08	50	0,46	99	0,92	Нови Бечеј
7	0,11	22	0,33	42	0,64	Сечањ
241	0,15	1 105	0,67	1 880	1,14	Сремска област
80	0,20	372	0,91	473	1,15	Сремска Митровица
32	0,13	129	0,52	303	1,21	Инђија
10	0,18	25	0,45	45	0,82	Ириг
12	0,10	47	0,40	103	0,87	Пећинци
48	0,16	169	0,56	352	1,17	Рума
41	0,12	246	0,72	424	1,24	Стара Пазова
18	0,10	117	0,68	180	1,05	Шид



Табела 2.2. ИЗБОРНЕ ЛИСТЕ ПРЕМА БРОЈУ ДОБИЈЕНИХ ГЛАСОВА

Регион Област Град Општина	СРБИЈА ПРОТИВ НАСИЉА-Мирослав Мики Алексић - Мариника Тепић		УСАМЕ ЗУКОРЛИЋ - УЈЕДИЊЕНИ ЗА ПРАВДУ		СДА Санџака - др Сулејман Угљанин	
	број	%	број	%	број	%
СРБИЈА – ЈУГ	346 950	18,83	23 204	1,26	20 865	1,13
Регион Шумадије и Западне Србије	201 613	19,58	21 547	2,09	20 343	1,98
Златиборска област	29 540	20,22	7 193	4,92	4 249	2,91
<i>Град Ужице</i>	11 880	29,04	69	0,17	23	0,06
Ужице	10 930	29,45	58	0,16	22	0,06
Севојно	950	25,07	11	0,29	1	0,03
Ариље	2 003	21,71	26	0,28	11	0,12
Бајина Башта	3 299	24,18	17	0,12	6	0,04
Косјерић	1 375	22,21	9	0,15	0	0,00
Нова Варош	1 274	15,48	133	1,62	39	0,47
Пожега	3 483	23,57	42	0,28	16	0,11
Прибој	1 787	12,82	810	5,81	395	2,83
Пријеполје	2 427	12,81	2 772	14,63	1 079	5,70
Сјеница	346	2,93	3 301	27,95	2 674	22,64
Чајетина	1 666	19,81	14	0,17	6	0,07
Колубарска област	20 567	22,83	156	0,17	55	0,06
<i>Ваљево</i>	13 046	27,73	75	0,16	24	0,05
Лајковац	1 503	18,01	15	0,18	8	0,10
Љиг	1 231	20,50	12	0,20	7	0,12
Мионица	1 139	15,75	8	0,11	3	0,04
Осечина	1 211	19,58	13	0,21	5	0,08
Уб	2 437	15,98	33	0,22	8	0,05
Мачванска област	29 791	18,13	323	0,20	130	0,08
<i>Шабач</i>	16 207	24,85	135	0,21	71	0,11
Богатић	2 483	16,63	36	0,24	19	0,13
Владимирци	1 499	16,95	14	0,16	8	0,09
Коцељева	781	10,33	7	0,09	4	0,05
Крупањ	993	11,07	19	0,21	4	0,04
<i>Лозница</i>	6 132	15,56	80	0,20	20	0,05
Љубовија	970	10,08	6	0,06	1	0,01
Мали Зворник	726	7,43	26	0,27	3	0,03

ЗАЈЕДНО ЗА БУДУЋНОСТ И РАЗВОЈ		НАРОДНА СТРАНКА – СИГУРАН ИЗБОР. ОЗБИЉНИ ЉУДИ		ДЈБ – СДС – Отете бебе – Добро јутро Србија		Регион Област Град Општина
број	%	број	%	број	%	
4 377	0,24	12 178	0,66	17 308	0,94	СРБИЈА – ЈУГ
2 953	0,29	7 935	0,77	9 222	0,90	Регион Шумадије и Западне Србије
861	0,59	800	0,55	1 227	0,84	Златиборска област
36	0,09	358	0,88	423	1,03	Град Ужице
33	0,09	331	0,89	392	1,06	Ужице
3	0,08	27	0,71	31	0,82	Севојно
11	0,12	65	0,70	87	0,94	Ариље
21	0,15	94	0,69	105	0,77	Бајина Башта
7	0,11	30	0,48	38	0,61	Косјерић
27	0,33	15	0,18	71	0,86	Нова Варош
17	0,12	74	0,50	140	0,95	Пожега
22	0,16	63	0,45	90	0,65	Прибој
63	0,33	43	0,23	178	0,94	Пријепоље
649	5,49	3	0,03	14	0,12	Сјеница
8	0,10	55	0,65	81	0,96	Чајетина
123	0,14	1 411	1,57	732	0,81	Колубарска област
59	0,13	556	1,18	468	0,99	Ваљево
14	0,17	582	6,98	53	0,64	Лајковац
13	0,22	49	0,82	44	0,73	Љиг
10	0,14	144	1,99	35	0,48	Мионица
4	0,06	20	0,32	33	0,53	Осечина
23	0,15	60	0,39	99	0,65	Уб
202	0,12	874	0,53	1 171	0,71	Мачванска област
114	0,17	455	0,70	529	0,81	Шабач
21	0,14	71	0,48	96	0,64	Богатић
8	0,09	41	0,46	55	0,62	Владимирци
5	0,07	19	0,25	38	0,50	Коцељева
6	0,07	15	0,17	54	0,60	Крупањ
43	0,11	220	0,56	334	0,85	Лозница
3	0,03	23	0,24	33	0,34	Љубовија
2	0,02	30	0,31	32	0,33	Мали Зворник

Табела 2.2. ИЗБОРНЕ ЛИСТЕ ПРЕМА БРОЈУ ДОБИЈЕНИХ ГЛАСОВА

Регион Област Град Општина	СРБИЈА ПРОТИВ НАСИЉА-Мирослав Мики Алексић - Мариника Тепић		УСАМЕ ЗУКОРЛИЋ - УЈЕДИЊЕНИ ЗА ПРАВДУ		СДА Санџака - др Сулејман Угљанин	
	број	%	број	%	број	%
Моравичка област	24 280	23,04	250	0,24	72	0,07
<i>Чачак</i>	14 019	24,43	124	0,22	40	0,07
Горњи Милановац	5 721	25,21	50	0,22	11	0,05
Ивањица	2 702	18,56	39	0,27	7	0,05
Лучани	1 838	17,11	37	0,34	14	0,13
Поморавска област	16 043	15,65	170	0,17	87	0,08
<i>Јагодина</i>	5 813	17,01	46	0,13	23	0,07
Деспотовац	1 211	10,96	12	0,11	13	0,12
Параћин	4 027	15,42	61	0,23	29	0,11
Рековац	911	16,59	12	0,22	5	0,09
Свилајнац	1 656	14,41	17	0,15	8	0,07
Ђуприја	2 425	17,10	22	0,16	9	0,06
Расинска област	23 800	19,25	243	0,20	101	0,08
<i>Крушевац</i>	13 893	20,85	111	0,17	43	0,06
Александровац	2 497	17,91	33	0,24	17	0,12
Брус	1 099	12,49	28	0,32	7	0,08
Варварин	989	11,64	16	0,19	10	0,12
Трстеник	4 224	20,43	48	0,23	19	0,09
Ћићевац	1 098	21,45	7	0,14	5	0,10
Рашка област	23 009	15,56	12 812	8,66	15 521	10,50
<i>Краљево</i>	13 505	22,33	178	0,29	61	0,10
Врњачка Бања	2 655	16,95	42	0,27	11	0,07
<i>Нови Пазар</i>	4 114	8,98	9 863	21,53	9 104	19,87
Рашка	2 389	17,73	21	0,16	11	0,08
Тутин	346	2,78	2 708	21,78	6 334	50,94
Шумадијска област	34 583	23,04	400	0,27	128	0,09
<i>Крагујевац</i>	25 263	27,00	258	0,28	75	0,08
Аранђеловац	3 856	17,59	45	0,21	14	0,06
Баточина	775	11,89	26	0,40	7	0,11
Кнић	1 246	18,18	15	0,22	8	0,12
Лапово	566	14,51	7	0,18	3	0,08
Рача	988	15,89	16	0,26	10	0,16
Топола	1 889	17,02	33	0,30	11	0,10

ЗАЈЕДНО ЗА БУДУЋНОСТ И РАЗВОЈ		НАРОДНА СТРАНКА – СИГУРАН ИЗБОР. ОЗБИЉНИ ЉУДИ		ДЈБ – СДС – Отете бебе – Добро јутро Србијо		Регион Област Град Општина
број	%	број	%	број	%	
127	0,12	1 528	1,45	1 012	0,96	Моравичка област
55	0,10	1 143	1,99	622	1,08	Чачак
37	0,16	232	1,02	198	0,87	Горњи Милановац
20	0,14	76	0,52	111	0,76	Ивањица
15	0,14	77	0,72	81	0,75	Лучани
144	0,14	537	0,52	1 288	1,26	Поморавска област
36	0,11	204	0,60	386	1,13	Јагодина
10	0,09	30	0,27	248	2,24	Деспотовац
43	0,16	178	0,68	310	1,19	Параћин
6	0,11	17	0,31	37	0,67	Рековац
22	0,19	41	0,36	177	1,54	Свилајнац
27	0,19	67	0,47	130	0,92	Ђуприја
130	0,11	766	0,62	970	0,78	Расинска област
66	0,10	329	0,49	571	0,86	Крушевац
15	0,11	56	0,40	88	0,63	Александровац
5	0,06	29	0,33	53	0,60	Брус
15	0,18	265	3,12	51	0,60	Варварин
24	0,12	77	0,37	174	0,84	Трстеник
5	0,10	10	0,20	33	0,64	Ћићевац
792	0,54	869	0,59	965	0,65	Рашка област
111	0,18	696	1,15	631	1,04	Краљево
12	0,08	77	0,49	140	0,89	Врњачка Бања
573	1,25	30	0,07	102	0,22	Нови Пазар
12	0,09	59	0,44	84	0,62	Рашка
84	0,68	7	0,06	8	0,06	Тутин
574	0,38	1 150	0,77	1 857	1,24	Шумадијска област
518	0,55	793	0,85	1 306	1,40	Крагујевац
17	0,08	206	0,94	234	1,07	Аранђеловац
8	0,12	22	0,34	75	1,15	Баточина
8	0,12	21	0,31	48	0,70	Кнић
3	0,08	19	0,49	38	0,97	Лапово
4	0,06	23	0,37	51	0,82	Рача
16	0,14	66	0,59	105	0,95	Топола

Табела 2.2. ИЗБОРНЕ ЛИСТЕ ПРЕМА БРОЈУ ДОБИЈЕНИХ ГЛАСОВА

Регион Област Град Општина	СРБИЈА ПРОТИВ НАСИЉА-Мирослав Мики Алексић - Мариника Тепић		УСАМЕ ЗУКОРЛИЋ - УЈЕДИЊЕНИ ЗА ПРАВДУ		СДА Санџака - др Сулејман Угљанин	
	број	%	број	%	број	%
Регион Јужне и Источне Србије	144 295	18,30	1 635	0,21	505	0,06
Борска област	12 053	20,43	101	0,17	22	0,04
<i>Бор</i>	6 094	26,55	63	0,27	10	0,04
Кладово	1 814	17,33	7	0,07	0	0,00
Мајданпек	1 656	18,18	13	0,14	3	0,03
Неготин	2 489	15,11	18	0,11	9	0,05
Браничевска област	16 475	17,69	174	0,19	43	0,05
<i>Град Пожаревац</i>	9 110	22,95	91	0,23	14	0,04
Пожаревац	7 629	23,42	60	0,18	9	0,03
Костолац	1 481	20,83	31	0,44	5	0,07
Велико Градиште	1 056	12,95	14	0,17	4	0,05
Голубац	616	13,44	5	0,11	1	0,02
Жабари	696	12,48	4	0,07	5	0,09
Жагубица	819	12,42	17	0,26	4	0,06
Кучево	863	11,43	3	0,04	7	0,09
Мало Црниће	915	17,26	13	0,25	2	0,04
Петровац на Млави	2 400	15,29	27	0,17	6	0,04
Зајечарска област	9 927	19,05	77	0,15	22	0,04
<i>Зајечар</i>	5 664	22,91	38	0,15	11	0,04
Бољевац	740	13,90	3	0,06	5	0,09
Књажевац	2 114	15,02	22	0,16	2	0,01
Сокобања	1 409	17,64	14	0,18	4	0,05
Јабланичка област	16 918	15,29	212	0,19	84	0,08
<i>Лесковац</i>	13 201	18,29	111	0,15	34	0,05
Бојник	378	6,68	4	0,07	1	0,02
Власотинце	2 108	13,01	79	0,49	38	0,23
Лебане	930	7,61	10	0,08	4	0,03
Медвеђа	265	7,28	7	0,19	6	0,16
Црна Трава	36	5,03	1	0,14	1	0,14
Нишавска област	45 501	24,37	263	0,14	105	0,06
<i>Град Ниш</i>	39 719	30,05	176	0,13	64	0,05
Ниш - Медијана	17 892	38,54	43	0,09	11	0,02
Ниш - Нишка Бања	1 357	19,60	10	0,14	2	0,03
Ниш - Палилула	9 717	27,07	66	0,18	24	0,07
Ниш - Пантелеј	7 818	29,16	29	0,11	15	0,06
Ниш - Црвени крст	2 935	18,20	28	0,17	12	0,07
Алексинач	2 885	13,88	38	0,18	17	0,08
Гаџин Хан	313	7,14	9	0,21	6	0,14
Дољевац	663	5,97	10	0,09	5	0,05
Мерошина	774	9,98	9	0,12	8	0,10
Ражањ	382	8,71	6	0,14	1	0,02
Сврљиг	765	12,42	15	0,24	4	0,06

ЗАЈЕДНО ЗА БУДУЋНОСТ И РАЗВОЈ		НАРОДНА СТРАНКА – СИГУРАН ИЗБОР. ОЗБИЉНИ ЉУДИ		ДЈБ – СДС – Отете бебе – Добро јутро Србијо		Регион Област Град Општина
број	%	број	%	број	%	
1 418	0,18	4 095	0,52	7 982	1,01	Регион Јужне и Источне Србије
324	0,55	251	0,43	657	1,11	Борска област
247	1,08	130	0,57	353	1,54	Бор
11	0,11	31	0,30	105	1,00	Кладово
42	0,46	36	0,40	75	0,82	Мајданпек
24	0,15	54	0,33	124	0,75	Неготин
120	0,13	515	0,55	1 095	1,18	Браничевска област
44	0,11	358	0,90	674	1,70	Град Пожаревац
38	0,12	324	0,99	611	1,88	Пожаревац
6	0,08	34	0,48	63	0,89	Костолац
5	0,06	26	0,32	88	1,08	Велико Градиште
3	0,07	24	0,52	28	0,61	Голубац
15	0,27	13	0,23	30	0,54	Жабари
13	0,20	9	0,14	46	0,70	Жагубица
10	0,13	13	0,17	49	0,65	Кучево
7	0,13	27	0,51	65	1,23	Мало Црниће
23	0,15	45	0,29	115	0,73	Петровац на Млави
214	0,41	249	0,48	666	1,28	Зајечарска област
55	0,22	138	0,56	407	1,65	Зајечар
136	2,55	42	0,79	48	0,90	Бољевац
19	0,13	38	0,27	164	1,17	Књажевац
4	0,05	31	0,39	47	0,59	Сокобања
125	0,11	419	0,38	842	0,76	Јабланичка област
67	0,09	328	0,45	624	0,86	Лесковац
0	0,00	6	0,11	18	0,32	Бојник
47	0,29	58	0,36	155	0,96	Власотинце
11	0,09	18	0,15	27	0,22	Лебане
0	0,00	6	0,16	15	0,41	Медвеђа
0	0,00	3	0,42	3	0,42	Црна Трава
256	0,14	1 448	0,78	2 441	1,31	Нишавска област
197	0,15	1 295	0,98	2 073	1,57	Град Ниш
43	0,09	602	1,30	800	1,72	Ниш – Медијана
11	0,16	28	0,40	82	1,18	Ниш – Нишка Бања
58	0,16	323	0,90	531	1,48	Ниш – Палилула
51	0,19	267	1,00	432	1,61	Ниш – Пантелеј
34	0,21	75	0,47	228	1,41	Ниш – Црвени крст
23	0,11	94	0,45	178	0,86	Алексинач
4	0,09	20	0,46	18	0,41	Гаџин Хан
7	0,06	9	0,08	85	0,77	Дољевац
7	0,09	14	0,18	26	0,34	Мерошина
8	0,18	5	0,11	28	0,64	Ражањ
10	0,16	11	0,18	33	0,54	Сврљиг

Табела 2.2. ИЗБОРНЕ ЛИСТЕ ПРЕМА БРОЈУ ДОБИЈЕНИХ ГЛАСОВА

Регион Област Град Општина	СРБИЈА ПРОТИВ НАСИЉА-Мирослав Мики Алексић - Мариника Тепић		УСАМЕ ЗУКОРЛИЋ - УЈЕДИЊЕНИ ЗА ПРАВДУ		СДА Санџака - др Сулејман Угљанин	
	број	%	број	%	број	%
Пиротска област	9 667	19,58	81	0,16	39	0,08
<i>Пирот</i>	7 210	23,65	44	0,14	19	0,06
Бабушница	870	13,35	9	0,14	7	0,11
Бела Паланка	601	8,76	16	0,23	5	0,07
Димитровград	986	17,90	12	0,22	8	0,15
Подунавска област	17 452	18,44	201	0,21	88	0,09
<i>Смедерево</i>	10 142	19,07	128	0,24	65	0,12
Велика Плана	2 974	15,15	34	0,17	14	0,07
Смедеревска Паланка	4 336	19,85	39	0,18	9	0,04
Пчињска област	10 175	10,59	430	0,45	72	0,07
<i>Град Врање</i>	6 708	15,68	42	0,10	28	0,07
Врање	6 277	16,56	39	0,10	25	0,07
Врањска Бања	431	8,85	3	0,06	3	0,06
Босилеград	414	9,56	8	0,18	1	0,02
Бујановац	597	3,92	347	2,28	18	0,12
Владичин Хан	1 276	11,55	14	0,13	13	0,12
Прешево	73	1,00	14	0,19	8	0,11
Сурдулица	884	7,37	3	0,03	4	0,03
Трговиште	223	6,47	2	0,06	0	0,00
Топличка област	6 127	13,05	96	0,20	30	0,06
<i>Прокупље</i>	3 502	15,85	30	0,14	9	0,04
Блаце	924	15,00	12	0,19	9	0,15
Житорађа	729	7,83	8	0,09	7	0,08
Куршумлија	972	10,38	46	0,49	5	0,05
Регион Косово и Метохија	1 042	4,36	22	0,09	17	0,07
Косовска област	120	2,10	2	0,04	2	0,04
<i>Приштина</i>	56	2,85	2	0,10	2	0,10
Косово Поље	14	2,24	0	0,00	0	0,00
Липљан	26	1,81	0	0,00	0	0,00
Обилић	8	0,83	0	0,00	0	0,00
Урошевац	1	2,04	0	0,00	0	0,00
Штрпце	15	2,27	0	0,00	0	0,00

ЗАЈЕДНО ЗА БУДУЋНОСТ И РАЗВОЈ		НАРОДНА СТРАНКА – СИГУРАН ИЗБОР. ОЗБИЉНИ ЉУДИ		ДЈБ – СДС – Отете бебе – Добро јутро Србијо		Регион Област Град Општина
број	%	број	%	број	%	
58	0,12	161	0,33	329	0,67	Пиротска област
41	0,13	104	0,34	218	0,71	Пирот
5	0,08	23	0,35	40	0,61	Бабушница
4	0,06	26	0,38	34	0,50	Бела Паланка
8	0,15	8	0,15	37	0,67	Димитровград
138	0,15	451	0,48	1 022	1,08	Подунавска област
81	0,15	275	0,52	651	1,22	Смедерево
37	0,19	71	0,36	168	0,86	Велика Плана
20	0,09	105	0,48	203	0,93	Смедеревска Паланка
137	0,14	238	0,25	653	0,68	Пчињска област
44	0,10	141	0,33	496	1,16	Град Врање
39	0,10	132	0,35	469	1,24	Врање
5	0,10	9	0,18	27	0,55	Врањска Бања
3	0,07	4	0,09	16	0,37	Босилеград
37	0,24	18	0,12	28	0,18	Бујановац
34	0,31	32	0,29	55	0,50	Владичин Хан
12	0,16	3	0,04	6	0,08	Прешево
4	0,03	32	0,27	46	0,38	Сурдулица
3	0,09	8	0,23	6	0,17	Трговиште
46	0,10	363	0,77	277	0,59	Топличка област
26	0,12	177	0,80	180	0,81	Прокупље
7	0,11	14	0,23	23	0,37	Блаце
3	0,03	19	0,20	28	0,30	Житорађа
10	0,11	153	1,63	46	0,49	Куршумлија
6	0,03	148	0,62	104	0,44	Регион Косово и Метохија
1	0,02	16	0,28	10	0,18	Косовска област
0	0,00	10	0,51	5	0,25	Приштина
0	0,00	0	0,00	0	0,00	Косово Поље
1	0,07	1	0,07	4	0,28	Липљан
0	0,00	1	0,10	0	0,00	Обилић
0	0,00	1	2,04	0	0,00	Урошевац
0	0,00	3	0,45	1	0,15	Штрпце

Табела 2.2. ИЗБОРНЕ ЛИСТЕ ПРЕМА БРОЈУ ДОБИЈЕНИХ ГЛАСОВА

Регион Област Град Општина	СРБИЈА ПРОТИВ НАСИЉА-Мирослав Мики Алексић - Мариника Тепић		УСАМЕ ЗУКОРЛИЋ - УЈЕДИЊЕНИ ЗА ПРАВДУ		СДА Санџака - др Сулејман Угљанин	
	број	%	број	%	број	%
Косовско-митровачка област	704	6,95	13	0,13	8	0,08
<i>Косовска Митровица</i>	233	7,63	9	0,29	4	0,13
Вучитрн	9	2,26	0	0,00	0	0,00
Звечан	87	5,77	1	0,07	0	0,00
Зубин Поток	139	8,52	0	0,00	1	0,06
Лепосавић	223	6,51	3	0,09	3	0,09
Србица	13	11,40	0	0,00	0	0,00
Косовско-поморавска област	184	2,75	0	0,00	6	0,09
<i>Гњилане</i>	90	2,98	0	0,00	3	0,10
Витина	5	0,96	0	0,00	1	0,19
Косовска Каменица	82	3,20	0	0,00	2	0,08
Ново Брдо	7	1,20	0	0,00	0	0,00
Пећка област	7	1,02	0	0,00	1	0,15
<i>Пећ</i>	2	0,42	0	0,00	0	0,00
Исток	4	2,70	0	0,00	1	0,68
Клина	1	1,67	0	0,00	0	0,00
Призренска област	27	4,03	7	1,04	0	0,00
<i>Призрен</i>	4	4,35	0	0,00	0	0,00
Гора	22	6,06	7	1,93	0	0,00
Ораховац	1	0,47	0	0,00	0	0,00
Иностранство	8 640	27,39	622	1,97	44	0,14
Заводи за извршење заводских санкција	515	7,40	40	0,57	26	0,37

ДЕО II (наставак) ■

ЗАЈЕДНО ЗА БУДУЋНОСТ И РАЗВОЈ		НАРОДНА СТРАНКА – СИГУРАН ИЗБОР. ОЗБИЉНИ ЉУДИ		ДЈБ – СДС – Отете бебе – Добро јутро Србија		Регион Област Град Општина
број	%	број	%	број	%	
5	0,05	118	1,16	72	0,71	Косовско-митровачка област
3	0,10	55	1,80	26	0,85	Косовска Митровица
0	0,00	3	0,75	1	0,25	Вучитрн
0	0,00	27	1,79	9	0,60	Звечан
0	0,00	14	0,86	6	0,37	Зубин Поток
2	0,06	19	0,55	29	0,85	Лепосавић
0	0,00	0	0,00	1	0,88	Србица
0	0,00	13	0,19	20	0,30	Косовско-поморавска област
0	0,00	5	0,17	12	0,40	Гњилане
0	0,00	2	0,38	2	0,38	Витина
0	0,00	6	0,23	6	0,23	Косовска Каменица
0	0,00	0	0,00	0	0,00	Ново Брдо
0	0,00	0	0,00	0	0,00	Пећка област
0	0,00	0	0,00	0	0,00	Пећ
0	0,00	0	0,00	0	0,00	Исток
0	0,00	0	0,00	0	0,00	Клина
0	0,00	1	0,15	2	0,30	Призренска област
0	0,00	0	0,00	0	0,00	Призрен
0	0,00	1	0,28	0	0,00	Гора
0	0,00	0	0,00	2	0,93	Ораховац
16	0,05	319	1,01	303	0,96	Иностранство
13	0,19	23	0,33	45	0,65	Заводи за извршење заводских санкција

Табела 2.2. ИЗБОРНЕ ЛИСТЕ ПРЕМА БРОЈУ ДОБИЈЕНИХ ГЛАСОВА

Регион Област Град Општина	ПОЛИТИЧКА БОРБА АЛБАНАЦА СЕ НАСТАВЉА		„МИ – ГЛАС ИЗ НАРОДА, проф. др Бранимир Несторовић“		СРБИЈА НА ЗАПАДУ – ДА СЕ СТРУКА ПИТА	
	број	%	број	%	број	%
РЕПУБЛИКА СРБИЈА	13 501	0,35	178 830	4,69	5 462	0,14
СРБИЈА – СЕВЕР	1 107	0,06	104 288	5,39	3 471	0,18
Београдски регион	322	0,03	62 269	6,58	2 006	0,21
Београдска област	322	0,03	62 269	6,58	2 006	0,21
Барајево	5	0,04	845	6,17	7	0,05
Вождовац	20	0,02	6 270	6,70	201	0,21
Врачар	16	0,04	2 221	5,65	128	0,33
Гроцка	20	0,05	2 301	5,62	54	0,13
Звездара	19	0,02	5 940	6,48	248	0,27
Земун	31	0,03	6 668	6,67	200	0,20
Лазаревац	21	0,06	2 044	6,10	25	0,07
Младеновац	12	0,04	1 466	5,12	26	0,09
Нови Београд	31	0,02	8 610	6,80	335	0,26
Обреновац	13	0,03	3 127	8,19	30	0,08
Палилула	33	0,04	6 182	6,66	203	0,22
Раковица	14	0,02	4 120	6,86	124	0,21
Савски венац	11	0,05	1 433	6,24	80	0,35
Сопот	5	0,05	504	5,26	12	0,13
Стари град	14	0,05	1 950	6,39	107	0,35
Сурчин	11	0,04	1 621	6,56	21	0,09
Чукарица	46	0,05	6 967	7,02	205	0,21
Регион Војводине	785	0,08	42 019	4,25	1 465	0,15
Западнобачка област	71	0,08	3 550	3,94	123	0,14
Сомбор	39	0,10	1 676	4,15	71	0,18
Апатин	5	0,04	499	3,60	25	0,18
Кула	23	0,11	861	4,20	14	0,07
Оџаци	4	0,03	514	3,36	13	0,08
Јужнобанатска област	133	0,09	6 995	4,77	196	0,13
Панчево	25	0,04	3 931	6,07	92	0,14
Алибунар	12	0,12	380	3,93	10	0,10
Бела Црква	9	0,11	304	3,57	3	0,04
Вршац	23	0,09	1 121	4,37	42	0,16
Ковачица	31	0,27	338	2,91	21	0,18
Ковин	13	0,08	551	3,50	18	0,11
Опово	3	0,05	205	3,72	3	0,05
Пландиште	17	0,33	165	3,17	7	0,13

РУСКА СТРАНКА – СЛОБОДАН НИКОЛИЋ		ЧЕДОМИР ЈОВАНОВИЋ – МОРА ДРУГАЧИЈЕ		АЛБАНСКА ДЕМОКРАТСКА АЛТЕРНАТИВА – Уједињена долина		Регион
Број	%	број	%	број	%	Област Град Општина
11 369	0,30	9 243	0,24	3 235	0,08	РЕПУБЛИКА СРБИЈА
5 912	0,31	4 400	0,23	684	0,04	СРБИЈА – СЕВЕР
2 580	0,27	2 221	0,23	277	0,03	Београдски регион
2 580	0,27	2 221	0,23	277	0,03	Београдска област
48	0,35	27	0,20	9	0,07	Барајево
241	0,26	229	0,24	22	0,02	Вождовац
79	0,20	96	0,24	6	0,02	Врачар
115	0,28	100	0,24	13	0,03	Гроцка
202	0,22	217	0,24	17	0,02	Звездара
321	0,32	240	0,24	27	0,03	Земун
111	0,33	76	0,23	29	0,09	Лазаревац
90	0,31	69	0,24	20	0,07	Младеновац
328	0,26	340	0,27	17	0,01	Нови Београд
110	0,29	84	0,22	18	0,05	Обреновац
260	0,28	231	0,25	35	0,04	Палилула
195	0,32	126	0,21	15	0,02	Раковица
39	0,17	58	0,25	9	0,04	Савски венац
40	0,42	26	0,27	7	0,07	Сопот
51	0,17	74	0,24	6	0,02	Стари град
90	0,36	48	0,19	11	0,04	Сурчин
260	0,26	180	0,18	16	0,02	Чукарица
3 332	0,34	2 179	0,22	407	0,04	Регион Војводине
445	0,49	211	0,23	35	0,04	Западнобачка област
228	0,56	99	0,25	18	0,04	Сомбор
61	0,44	41	0,30	5	0,04	Апатин
103	0,50	46	0,22	7	0,03	Кула
53	0,35	25	0,16	5	0,03	Оџаци
474	0,32	372	0,25	67	0,05	Јужнобанатска област
224	0,35	174	0,27	33	0,05	Панчево
23	0,24	21	0,22	4	0,04	Алибунар
23	0,27	15	0,18	3	0,04	Бела Црква
70	0,27	64	0,25	9	0,04	Вршац
32	0,28	38	0,33	5	0,04	Ковачица
49	0,31	29	0,18	8	0,05	Ковин
36	0,65	13	0,24	2	0,04	Опово
17	0,33	18	0,35	3	0,06	Пландиште

Табела 2.2. ИЗБОРНЕ ЛИСТЕ ПРЕМА БРОЈУ ДОБИЈЕНИХ ГЛАСОВА

Регион Област Град Општина	ПОЛИТИЧКА БОРБА АЛБАНАЦА СЕ НАСТАВЉА		“МИ-ГЛАС ИЗ НАРОДА, проф. др Бранимир Несторовић”		СРБИЈА НА ЗАПАДУ – ДА СЕ СТРУКА ПИТА	
	број	%	број	%	број	%
Јужнобачка област	200	0,06	16 083	4,68	657	0,19
<i>Нови Сад</i>	74	0,04	10 984	5,45	464	0,23
Бач	14	0,19	167	2,24	10	0,13
Бачка Паланка	23	0,08	1 327	4,68	38	0,13
Бачки Петровац	8	0,12	221	3,23	16	0,23
Беоцин	14	0,16	342	3,91	6	0,07
Бечеј	12	0,07	410	2,24	20	0,11
Врбас	30	0,13	759	3,37	32	0,14
Жабалъ	10	0,07	393	2,76	16	0,11
Србобран	5	0,06	290	3,40	10	0,12
Сремски Карловци	3	0,06	285	6,03	14	0,30
Темерин	4	0,03	672	4,52	23	0,15
Тител	3	0,04	233	2,94	8	0,10
Севернобанатска област	72	0,11	1 654	2,44	45	0,07
<i>Кикинда</i>	17	0,06	1 147	3,84	20	0,07
Ада	19	0,25	81	1,06	6	0,08
Кањижа	20	0,18	64	0,58	5	0,05
Нови Кнежевац	1	0,02	122	2,35	0	0,00
Сента	8	0,09	115	1,29	10	0,11
Чока	7	0,13	125	2,41	4	0,08
Севернобачка област	116	0,14	2 637	3,09	106	0,12
<i>Суботица</i>	83	0,13	2 269	3,48	84	0,13
Бачка Топола	29	0,20	280	1,96	13	0,09
Мали Иђош	4	0,07	88	1,50	9	0,15
Средњобанатска област	96	0,11	3 232	3,59	97	0,11
<i>Зрењанин</i>	66	0,11	2 402	4,08	64	0,11
Житиште	14	0,17	185	2,22	11	0,13
Нова Црња	4	0,08	157	2,95	3	0,06
Нови Бечеј	7	0,06	322	2,98	14	0,13
Сечањ	5	0,08	166	2,51	5	0,08
Сремска област	97	0,06	7 868	4,78	241	0,15
<i>Сремска Митровица</i>	40	0,10	1 965	4,79	95	0,23
Инђија	10	0,04	1 300	5,21	27	0,11
Ириг	2	0,04	218	3,96	0	0,00
Пећинци	2	0,02	312	2,63	8	0,07
Рума	16	0,05	1 459	4,87	47	0,16
Стара Пазова	15	0,04	2 029	5,94	46	0,13
Шид	12	0,07	585	3,41	18	0,10

ДЕО III (наставак) ■

РУСКА СТРАНКА – СЛОБОДАН НИКОЛИЋ		ЧЕДОМИР ЈОВАНОВИЋ – МОРА ДРУГАЧИЈЕ		АЛБАНСКА ДЕМОКРАТСКА АЛТЕРНАТИВА – Уједињена долина		Регион Област Град Општина
Број	%	број	%	број	%	
1 074	0,31	620	0,18	109	0,03	Јужнобачка област
573	0,28	359	0,18	37	0,02	Нови Сад
18	0,24	19	0,26	3	0,04	Бач
113	0,40	69	0,24	13	0,05	Бачка Паланка
12	0,18	25	0,36	1	0,01	Бачки Петровац
32	0,37	8	0,09	3	0,03	Беочин
45	0,25	25	0,14	8	0,04	Бечеј
92	0,41	34	0,15	26	0,12	Врбас
62	0,44	22	0,15	3	0,02	Жабалъ
25	0,29	19	0,22	5	0,06	Србобран
20	0,42	12	0,25	2	0,04	Сремски Карловци
50	0,34	22	0,15	4	0,03	Темерин
32	0,40	6	0,08	4	0,05	Тител
135	0,20	155	0,23	40	0,06	Севернобанатска област
78	0,26	70	0,23	20	0,07	Кикинда
9	0,12	30	0,39	6	0,08	Ада
8	0,07	16	0,15	5	0,05	Кањижа
15	0,29	6	0,12	0	0,00	Нови Кнежевац
14	0,16	26	0,29	6	0,07	Сента
11	0,21	7	0,13	3	0,06	Чока
265	0,31	200	0,23	25	0,03	Севернобачка област
205	0,31	158	0,24	19	0,03	Суботица
50	0,35	34	0,24	4	0,03	Бачка Топола
10	0,17	8	0,14	2	0,03	Мали Иђош
284	0,32	233	0,26	35	0,04	Средњобанатска област
171	0,29	154	0,26	12	0,02	Зрењанин
21	0,25	16	0,19	6	0,07	Житиште
12	0,23	6	0,11	3	0,06	Нова Црња
49	0,45	43	0,40	6	0,06	Нови Бечеј
31	0,47	14	0,21	8	0,12	Сечањ
655	0,40	388	0,24	96	0,06	Сремска област
151	0,37	97	0,24	34	0,08	Сремска Митровица
106	0,42	47	0,19	17	0,07	Инђија
15	0,27	15	0,27	1	0,02	Ириг
37	0,31	24	0,20	8	0,07	Пећинци
145	0,48	66	0,22	22	0,07	Рума
143	0,42	96	0,28	9	0,03	Стара Пазова
58	0,34	43	0,25	5	0,03	Шид

Табела 2.2. ИЗБОРНЕ ЛИСТЕ ПРЕМА БРОЈУ ДОБИЈЕНИХ ГЛАСОВА

Регион Област Град Општина	ПОЛИТИЧКА БОРБА АЛБАНАЦА СЕ НАСТАВЉА		“МИ-ГЛАС ИЗ НАРОДА, проф. др Бранимир Несторовић”		СРБИЈА НА ЗАПАДУ – ДА СЕ СТРУКА ПИТА	
	број	%	број	%	број	%
СРБИЈА – ЈУГ	12 370	0,67	73 498	3,99	1 930	0,10
Регион Шумадије и Западне Србије	313	0,03	43 209	4,20	1 148	0,11
Златиборска област	42	0,03	5 209	3,57	173	0,12
Град Ужице	13	0,03	2 090	5,11	83	0,20
Ужице	13	0,04	1 883	5,07	78	0,21
Севојно	0	0,00	207	5,46	5	0,13
Ариље	2	0,02	479	5,19	14	0,15
Бајина Башта	1	0,01	423	3,10	9	0,07
Косјерић	3	0,05	279	4,51	1	0,02
Нова Варош	2	0,02	183	2,22	11	0,13
Пожега	5	0,03	689	4,66	13	0,09
Прибој	3	0,02	368	2,64	17	0,12
Пријеполје	9	0,05	213	1,12	20	0,11
Сјеница	4	0,03	38	0,32	0	0,00
Чајетина	0	0,00	447	5,32	5	0,06
Колубарска област	44	0,05	4 600	5,11	105	0,12
Ваљево	16	0,03	2 941	6,25	70	0,15
Лајковац	9	0,11	333	3,99	9	0,11
Љиг	5	0,08	312	5,20	11	0,18
Мионица	7	0,10	305	4,22	5	0,07
Осечина	2	0,03	143	2,31	1	0,02
Уб	5	0,03	566	3,71	9	0,06
Мачванска област	50	0,03	6 148	3,74	168	0,10
Шабач	16	0,02	2 840	4,35	83	0,13
Богатић	4	0,03	451	3,02	12	0,08
Владимирци	6	0,07	270	3,05	6	0,07
Коцељева	2	0,03	226	2,99	2	0,03
Крупањ	4	0,04	251	2,80	7	0,08
Лозница	13	0,03	1 728	4,39	48	0,12
Љубовија	2	0,02	223	2,32	5	0,05
Мали Зворник	3	0,03	159	1,63	5	0,05

ДЕО III (наставак) ■

РУСКА СТРАНКА – СЛОБОДАН НИКОЛИЋ		ЧЕДОМИР ЈОВАНОВИЋ – МОРА ДРУГАЧИЈЕ		АЛБАНСКА ДЕМОКРАТСКА АЛТЕРНАТИВА – Уједињена долина		Регион
Број	%	број	%	број	%	Област Град Општина
5 373	0,29	4 736	0,26	2 526	0,14	СРБИЈА – ЈУГ
2 871	0,28	2 838	0,28	639	0,06	Регион Шумадије и Западне Србије
273	0,19	512	0,35	53	0,04	Златиборска област
118	0,29	69	0,17	16	0,04	Град Ужице
107	0,29	65	0,18	16	0,04	Ужице
11	0,29	4	0,11	0	0,00	Севојно
29	0,31	28	0,30	3	0,03	Ариље
24	0,18	30	0,22	6	0,04	Бајина Башта
10	0,16	15	0,24	3	0,05	Косјерић
14	0,17	30	0,36	2	0,02	Нова Варош
31	0,21	30	0,20	8	0,05	Пожега
14	0,10	92	0,66	1	0,01	Прибој
11	0,06	166	0,88	8	0,04	Пријепоље
2	0,02	37	0,31	4	0,03	Сјеница
20	0,24	15	0,18	2	0,02	Чајетина
266	0,30	182	0,20	61	0,07	Колубарска област
155	0,33	106	0,23	32	0,07	Ваљево
29	0,35	15	0,18	5	0,06	Лајковац
17	0,28	10	0,17	7	0,12	Љиг
12	0,17	10	0,14	4	0,06	Мионица
11	0,18	17	0,27	3	0,05	Осечина
42	0,28	24	0,16	10	0,07	Уб
538	0,33	299	0,18	126	0,08	Мачванска област
288	0,44	131	0,20	53	0,08	Шабач
47	0,31	32	0,21	10	0,07	Богатић
26	0,29	15	0,17	8	0,09	Владимирци
22	0,29	13	0,17	8	0,11	Коцељева
20	0,22	13	0,14	6	0,07	Крупањ
112	0,28	78	0,20	30	0,08	Лозница
12	0,12	8	0,08	9	0,09	Љубовија
11	0,11	9	0,09	2	0,02	Мали Зворник



Табела 2.2. ИЗБОРНЕ ЛИСТЕ ПРЕМА БРОЈУ ДОБИЈЕНИХ ГЛАСОВА

Регион Област Град Општина	ПОЛИТИЧКА БОРБА АЛБАНАЦА СЕ НАСТАВЉА		“МИ-ГЛАС ИЗ НАРОДА, проф. др Бранимир Несторовић”		СРБИЈА НА ЗАПАДУ – ДА СЕ СТРУКА ПИТА	
	број	%	број	%	број	%
Моравичка област	28	0,03	5 979	5,67	128	0,12
<i>Чачак</i>	17	0,03	3 686	6,42	80	0,14
Горњи Милановац	4	0,02	1 344	5,92	25	0,11
Ивањица	2	0,01	581	3,99	12	0,08
Лучани	5	0,05	368	3,43	11	0,10
Поморавска област	21	0,02	5 028	4,91	100	0,10
<i>Јагодина</i>	2	0,01	1 858	5,44	40	0,12
Деспотовац	8	0,07	427	3,86	18	0,16
Параћин	7	0,03	1 141	4,37	18	0,07
Рековац	1	0,02	182	3,31	1	0,02
Свилајнац	1	0,01	705	6,13	11	0,10
Ђуприја	2	0,01	715	5,04	12	0,08
Расинска област	37	0,03	4 897	3,96	112	0,09
<i>Крушевац</i>	14	0,02	2 854	4,28	57	0,09
Александровац	2	0,01	377	2,70	14	0,10
Брус	0	0,00	196	2,23	7	0,08
Варварин	6	0,07	300	3,53	7	0,08
Трстеник	15	0,07	1 012	4,89	23	0,11
Ћићевац	0	0,00	158	3,09	4	0,08
Рашка област	51	0,03	4 188	2,83	148	0,10
<i>Краљево</i>	22	0,04	2 803	4,64	76	0,13
Врњачка Бања	7	0,04	829	5,29	9	0,06
<i>Нови Пазар</i>	18	0,04	167	0,36	36	0,08
Рашка	3	0,02	375	2,78	6	0,04
Тутин	1	0,01	14	0,11	21	0,17
Шумадијска област	40	0,03	7 160	4,77	214	0,14
<i>Крагујевац</i>	22	0,02	4 436	4,74	152	0,16
Аранђеловац	3	0,01	1 345	6,13	31	0,14
Баточина	1	0,02	277	4,25	3	0,05
Кнић	4	0,06	249	3,63	11	0,16
Лапово	3	0,08	167	4,28	7	0,18
Рача	1	0,02	194	3,12	4	0,06
Топола	6	0,05	492	4,43	6	0,05

ДЕО III (наставка) ■

РУСКА СТРАНКА – СЛОБОДАН НИКОЛИЋ		ЧЕДОМИР ЈОВАНОВИЋ – МОРА ДРУГАЧИЈЕ		АЛБАНСКА ДЕМОКРАТСКА АЛТЕРНАТИВА – Уједињена долина		Регион Област Град Општина
Број	%	број	%	број	%	
347	0,33	237	0,22	74	0,07	Моравичка област
191	0,33	134	0,23	35	0,06	Чачак
69	0,30	54	0,24	17	0,07	Горњи Милановац
34	0,23	23	0,16	6	0,04	Ивањица
53	0,49	26	0,24	16	0,15	Лучани
320	0,31	266	0,26	64	0,06	Поморавска област
110	0,32	97	0,28	13	0,04	Јагодина
30	0,27	15	0,14	3	0,03	Деспотовац
75	0,29	74	0,28	28	0,11	Параћин
18	0,33	7	0,13	0	0,00	Рековац
49	0,43	38	0,33	11	0,10	Свилајнац
38	0,27	35	0,25	9	0,06	Ђуприја
286	0,23	210	0,17	63	0,05	Расинска област
145	0,22	93	0,14	22	0,03	Крушевац
37	0,27	22	0,16	11	0,08	Александровац
21	0,24	21	0,24	6	0,07	Брус
19	0,22	20	0,24	3	0,04	Варварин
54	0,26	45	0,22	13	0,06	Трстеник
10	0,20	9	0,18	8	0,16	Ћићевац
281	0,19	663	0,45	70	0,05	Рашка област
207	0,34	123	0,20	28	0,05	Краљево
32	0,20	21	0,13	8	0,05	Врњачка Бања
11	0,02	407	0,89	17	0,04	Нови Пазар
30	0,22	18	0,13	9	0,07	Рашка
1	0,01	94	0,76	8	0,06	Тутин
560	0,37	469	0,31	128	0,09	Шумадијска област
369	0,39	321	0,34	67	0,07	Крагујевац
60	0,27	51	0,23	13	0,06	Аранђеловац
30	0,46	25	0,38	17	0,26	Баточина
25	0,36	11	0,16	12	0,18	Кнић
12	0,31	8	0,21	2	0,05	Лапово
20	0,32	18	0,29	5	0,08	Рача
44	0,40	35	0,32	12	0,11	Топола



Табела 2.2. ИЗБОРНЕ ЛИСТЕ ПРЕМА БРОЈУ ДОБИЈЕНИХ ГЛАСОВА

Регион Област Град Општина	ПОЛИТИЧКА БОРБА АЛБАНАЦА СЕ НАСТАВЉА		“МИ-ГЛАС ИЗ НАРОДА, проф. др Бранимир Несторовић”		СРБИЈА НА ЗАПАДУ – ДА СЕ СТРУКА ПИТА	
	број	%	број	%	број	%
Регион Јужне и Источне Србије	12 053	1,53	29 710	3,77	775	0,10
Борска област	18	0,03	2 080	3,53	67	0,11
<i>Бор</i>	9	0,04	1 047	4,56	27	0,12
Кладово	3	0,03	318	3,04	11	0,11
Мајданпек	1	0,01	288	3,16	15	0,16
Неготин	5	0,03	427	2,59	14	0,08
Браничевска област	33	0,04	3 132	3,36	82	0,09
<i>Град Пожаревац</i>	10	0,03	1 696	4,27	49	0,12
Пожаревац	8	0,02	1 392	4,27	44	0,14
Костолац	2	0,03	304	4,28	5	0,07
Велико Градиште	3	0,04	263	3,23	7	0,09
Голубац	2	0,04	106	2,31	1	0,02
Жабари	2	0,04	126	2,26	3	0,05
Жагубица	0	0,00	128	1,94	4	0,06
Кучево	3	0,04	182	2,41	4	0,05
Мало Црниће	10	0,19	139	2,62	5	0,09
Петровац на Млави	3	0,02	492	3,13	9	0,06
Зајечарска област	12	0,02	2 254	4,33	86	0,17
<i>Зајечар</i>	5	0,02	1 254	5,07	37	0,15
Бољевац	4	0,08	168	3,16	15	0,28
Књажевац	3	0,02	523	3,72	30	0,21
Сокобања	0	0,00	309	3,87	4	0,05
Јабланичка област	167	0,15	2 749	2,48	76	0,07
<i>Лесковац</i>	20	0,03	2 031	2,81	56	0,08
Бојник	0	0,00	75	1,32	2	0,04
Власотинце	2	0,01	393	2,43	7	0,04
Лебане	6	0,05	193	1,58	6	0,05
Медвеђа	139	3,82	50	1,37	4	0,11
Црна Трава	0	0,00	7	0,98	1	0,14
Нишавска област	39	0,02	9 517	5,10	219	0,12
<i>Град Ниш</i>	26	0,02	7 975	6,03	192	0,15
Ниш – Медијана	8	0,02	2 912	6,27	82	0,18
Ниш – Нишка Бања	0	0,00	346	5,00	4	0,06
Ниш – Палилула	3	0,01	2 045	5,70	53	0,15
Ниш – Пантелеј	7	0,03	1 800	6,71	36	0,13
Ниш – Црвени крст	8	0,05	872	5,41	17	0,11
Алексинач	7	0,03	793	3,82	10	0,05
Гаџин Хан	2	0,05	76	1,73	2	0,05
Дољевац	0	0,00	173	1,56	3	0,03
Мерошина	1	0,01	126	1,63	2	0,03
Ражањ	1	0,02	145	3,31	2	0,05
Сврљиг	2	0,03	229	3,72	8	0,13

ДЕО III (наставак) ■

РУСКА СТРАНКА – СЛОБОДАН НИКОЛИЋ		ЧЕДОМИР ЈОВАНОВИЋ – МОРА ДРУГАЧИЈЕ		АЛБАНСКА ДЕМОКРАТСКА АЛТЕРНАТИВА – Уједињена долина		Регион Област Град Општина
Број	%	број	%	број	%	
2 480	0,31	1 884	0,24	1 884	0,24	Регион Јужне и Источне Србије
162	0,27	143	0,24	54	0,09	Борска област
85	0,37	71	0,31	23	0,10	Бор
18	0,17	15	0,14	7	0,07	Кладово
33	0,36	21	0,23	9	0,10	Мајданпек
26	0,16	36	0,22	15	0,09	Неготин
222	0,24	198	0,21	71	0,08	Браничевска област
111	0,28	98	0,25	37	0,09	Град Пожаревац
100	0,31	85	0,26	24	0,07	Пожаревац
11	0,15	13	0,18	13	0,18	Костолац
25	0,31	19	0,23	1	0,01	Велико Градиште
12	0,26	12	0,26	5	0,11	Голубац
7	0,13	5	0,09	3	0,05	Жабари
8	0,12	7	0,11	7	0,11	Жагубица
16	0,21	20	0,26	4	0,05	Кучево
11	0,21	11	0,21	5	0,09	Мало Црниће
32	0,20	26	0,17	9	0,06	Петровац на Млави
199	0,38	173	0,33	43	0,08	Зајечарска област
105	0,42	97	0,39	18	0,07	Зајечар
10	0,19	24	0,45	2	0,04	Бољевац
55	0,39	32	0,23	15	0,11	Књажевац
29	0,36	20	0,25	8	0,10	Сокобања
228	0,21	202	0,18	141	0,13	Јабланичка област
152	0,21	136	0,19	46	0,06	Лесковац
10	0,18	3	0,05	1	0,02	Бојник
46	0,28	30	0,19	16	0,10	Власотинце
16	0,13	16	0,13	5	0,04	Лебане
4	0,11	16	0,44	73	2,01	Медвеђа
0	0,00	1	0,14	0	0,00	Црна Трава
968	0,52	517	0,28	93	0,05	Нишавска област
769	0,58	389	0,29	58	0,04	Град Ниш
231	0,50	131	0,28	21	0,05	Ниш – Медијана
46	0,66	20	0,29	7	0,10	Ниш – Нишка Бања
262	0,73	108	0,30	10	0,03	Ниш – Палилула
136	0,51	77	0,29	12	0,04	Ниш – Пантелеј
94	0,58	53	0,33	8	0,05	Ниш – Црвени крст
77	0,37	59	0,28	16	0,08	Алексинац
21	0,48	13	0,30	1	0,02	Гаџин Хан
18	0,16	15	0,14	4	0,04	Дољевац
58	0,75	11	0,14	5	0,06	Мерошина
9	0,21	11	0,25	1	0,02	Ражањ
16	0,26	19	0,31	8	0,13	Сврљиг



Табела 2.2. ИЗБОРНЕ ЛИСТЕ ПРЕМА БРОЈУ ДОБИЈЕНИХ ГЛАСОВА

Регион Област Град Општина	ПОЛИТИЧКА БОРБА АЛБАНАЦА СЕ НАСТАВЉА		“МИ-ГЛАС ИЗ НАРОДА, проф. др Бранимир Несторовић”		СРБИЈА НА ЗАПАДУ – ДА СЕ СТРУКА ПИТА	
	број	%	број	%	број	%
Пиротска област	20	0,04	1 591	3,22	44	0,09
<i>Пирот</i>	10	0,03	1 174	3,85	32	0,10
Бабушница	5	0,08	114	1,75	5	0,08
Бела Паланка	2	0,03	169	2,46	3	0,04
Димитровград	3	0,05	134	2,43	4	0,07
Подунавска област	35	0,04	4 726	4,99	107	0,11
<i>Смедерево</i>	22	0,04	2 928	5,51	69	0,13
Велика Плана	6	0,03	699	3,56	19	0,10
Смедеревска Паланка	7	0,03	1 099	5,03	19	0,09
Пчињска област	11 719	12,20	2 284	2,38	46	0,05
<i>Град Врање</i>	20	0,05	1 461	3,42	30	0,07
Врање	19	0,05	1 400	3,69	29	0,08
Врањска Бања	1	0,02	61	1,25	1	0,02
Босилеград	0	0,00	30	0,69	1	0,02
Бујановац	6 910	45,41	383	2,52	5	0,03
Владичин Хан	1	0,01	232	2,10	7	0,06
Прешево	4 785	65,76	29	0,40	2	0,03
Сурдулица	3	0,03	130	1,08	1	0,01
Трговиште	0	0,00	19	0,55	0	0,00
Топличка област	10	0,02	1 377	2,93	48	0,10
<i>Прокупље</i>	4	0,02	706	3,19	35	0,16
Блаце	2	0,03	181	2,94	1	0,02
Житорађа	2	0,02	153	1,64	1	0,01
Куршумлија	2	0,02	337	3,60	11	0,12
Регион Косово и Метохија	4	0,02	579	2,42	7	0,03
Косовска област	1	0,02	85	1,49	1	0,02
<i>Приштина</i>	1	0,05	47	2,39	0	0,00
Косово Поље	0	0,00	8	1,28	0	0,00
Липљан	0	0,00	15	1,04	0	0,00
Обилић	0	0,00	4	0,41	0	0,00
Урошевац	0	0,00	1	2,04	0	0,00
Штрпце	0	0,00	10	1,52	1	0,15

ДЕО III (наставка) ■

РУСКА СТРАНКА – СЛОБОДАН НИКОЛИЋ		ЧЕДОМИР ЈОВАНОВИЋ – МОРА ДРУГАЧИЈЕ		АЛБАНСКА ДЕМОКРАТСКА АЛТЕРНАТИВА – Уједињена долина		Регион
Број	%	број	%	број	%	Област Град Општина
164	0,33	123	0,25	43	0,09	Пиротска област
88	0,29	80	0,26	19	0,06	Пирот
52	0,80	12	0,18	6	0,09	Бабушница
14	0,20	11	0,16	6	0,09	Бела Паланка
10	0,18	20	0,36	12	0,22	Димитровград
291	0,31	271	0,29	64	0,07	Подунавска област
180	0,34	171	0,32	27	0,05	Смедерево
58	0,30	47	0,24	19	0,10	Велика Плана
53	0,24	53	0,24	18	0,08	Смедеревска Паланка
150	0,16	149	0,16	1 344	1,40	Пчињска област
106	0,25	88	0,21	28	0,07	Град Врање
96	0,25	77	0,20	25	0,07	Врање
10	0,21	11	0,23	3	0,06	Врањска Бања
2	0,05	4	0,09	0	0,00	Босилеград
10	0,07	13	0,09	367	2,41	Бујановац
15	0,14	22	0,20	5	0,05	Владичин Хан
6	0,08	11	0,15	940	12,92	Прешево
9	0,08	11	0,09	3	0,03	Сурдулица
2	0,06	0	0,00	1	0,03	Трговиште
96	0,20	108	0,23	31	0,07	Топличка област
43	0,19	67	0,30	16	0,07	Прокупље
13	0,21	9	0,15	5	0,08	Блаце
11	0,12	10	0,11	2	0,02	Житорађа
29	0,31	22	0,23	8	0,09	Куршумлија
22	0,09	14	0,06	3	0,01	Регион Косово и Метохија
6	0,11	1	0,02	0	0,00	Косовска област
2	0,10	0	0,00	0	0,00	Приштина
0	0,00	0	0,00	0	0,00	Косово Поље
3	0,21	0	0,00	0	0,00	Липљан
0	0,00	0	0,00	0	0,00	Обилић
0	0,00	0	0,00	0	0,00	Урошевац
1	0,15	1	0,15	0	0,00	Штрпце



Табела 2.2. ИЗБОРНЕ ЛИСТЕ ПРЕМА БРОЈУ ДОБИЈЕНИХ ГЛАСОВА

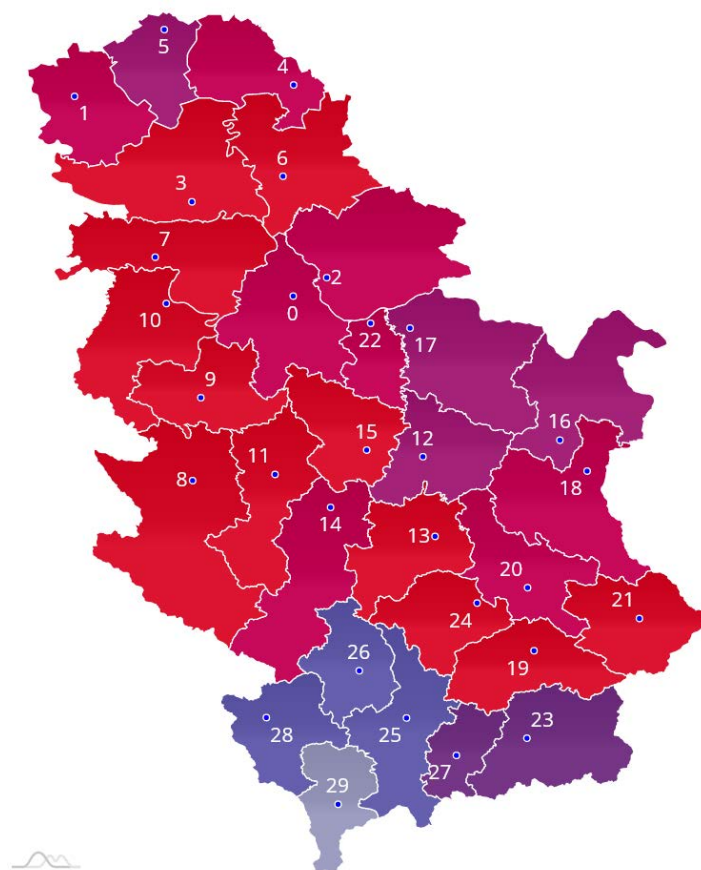
Регион Област Град Општина	ПОЛИТИЧКА БОРБА АЛБАНАЦА СЕ НАСТАВЉА		“МИ-ГЛАС ИЗ НАРОДА, проф. др Бранимир Несторовић”		СРБИЈА НА ЗАПАДУ – ДА СЕ СТРУКА ПИТА	
	број	%	број	%	број	%
Косовско-митровачка област	2	0,02	423	4,17	5	0,05
<i>Косовска Митровица</i>	0	0,00	173	5,66	3	0,10
Вучитрн	0	0,00	13	3,26	0	0,00
Звечан	0	0,00	84	5,57	0	0,00
Зубин Поток	0	0,00	39	2,39	1	0,06
Лепосавић	2	0,06	114	3,33	1	0,03
Србица	0	0,00	0	0,00	0	0,00
Косовско-поморавска област	0	0,00	69	1,03	1	0,01
<i>Гњилане</i>	0	0,00	29	0,96	0	0,00
Витина	0	0,00	3	0,57	1	0,19
Косовска Каменица	0	0,00	33	1,29	0	0,00
Ново Брдо	0	0,00	4	0,69	0	0,00
Пећка област	0	0,00	1	0,15	0	0,00
<i>Пећ</i>	0	0,00	0	0,00	0	0,00
Исток	0	0,00	1	0,68	0	0,00
Клина	0	0,00	0	0,00	0	0,00
Призренска област	1	0,15	1	0,15	0	0,00
<i>Призрен</i>	0	0,00	0	0,00	0	0,00
Гора	1	0,28	1	0,28	0	0,00
Ораховац	0	0,00	0	0,00	0	0,00
Иностранство	5	0,02	876	2,78	51	0,16
Заводи за извршење заводских санкција	19	0,27	168	2,41	10	0,14

ДЕО III (наставак) ■

РУСКА СТРАНКА – СЛОБОДАН НИКОЛИЋ		ЧЕДОМИР ЈОВАНОВИЋ – МОРА ДРУГАЧИЈЕ		АЛБАНСКА ДЕМОКРАТСКА АЛТЕРНАТИВА – Уједињена долина		Регион
Број	%	број	%	број	%	Област Град Општина
14	0,14	10	0,10	0	0,00	Косовско-митровачка област
6	0,20	4	0,13	0	0,00	Косовска Митровица
0	0,00	0	0,00	0	0,00	Вучитрн
2	0,13	2	0,13	0	0,00	Звечан
3	0,18	0	0,00	0	0,00	Зубин Поток
3	0,09	4	0,12	0	0,00	Лепосавић
0	0,00	0	0,00	0	0,00	Србица
2	0,03	3	0,04	3	0,04	Косовско-поморавска област
1	0,03	1	0,03	2	0,07	Гњилане
1	0,19	0	0,00	0	0,00	Витина
0	0,00	0	0,00	0	0,00	Косовска Каменица
0	0,00	2	0,34	1	0,17	Ново Брдо
0	0,00	0	0,00	0	0,00	Пећка област
0	0,00	0	0,00	0	0,00	Пећ
0	0,00	0	0,00	0	0,00	Исток
0	0,00	0	0,00	0	0,00	Клина
0	0,00	0	0,00	0	0,00	Призренска област
0	0,00	0	0,00	0	0,00	Призрен
0	0,00	0	0,00	0	0,00	Гора
0	0,00	0	0,00	0	0,00	Ораховац
29	0,09	35	0,11	0	0,00	Иностранство
55	0,79	72	1,03	25	0,36	Заводи за извршење заводских санкција

3. КАРТОГРАФСКИ ПРИКАЗ ПОДАТАКА

◆ РЕПУБЛИКА СРБИЈА

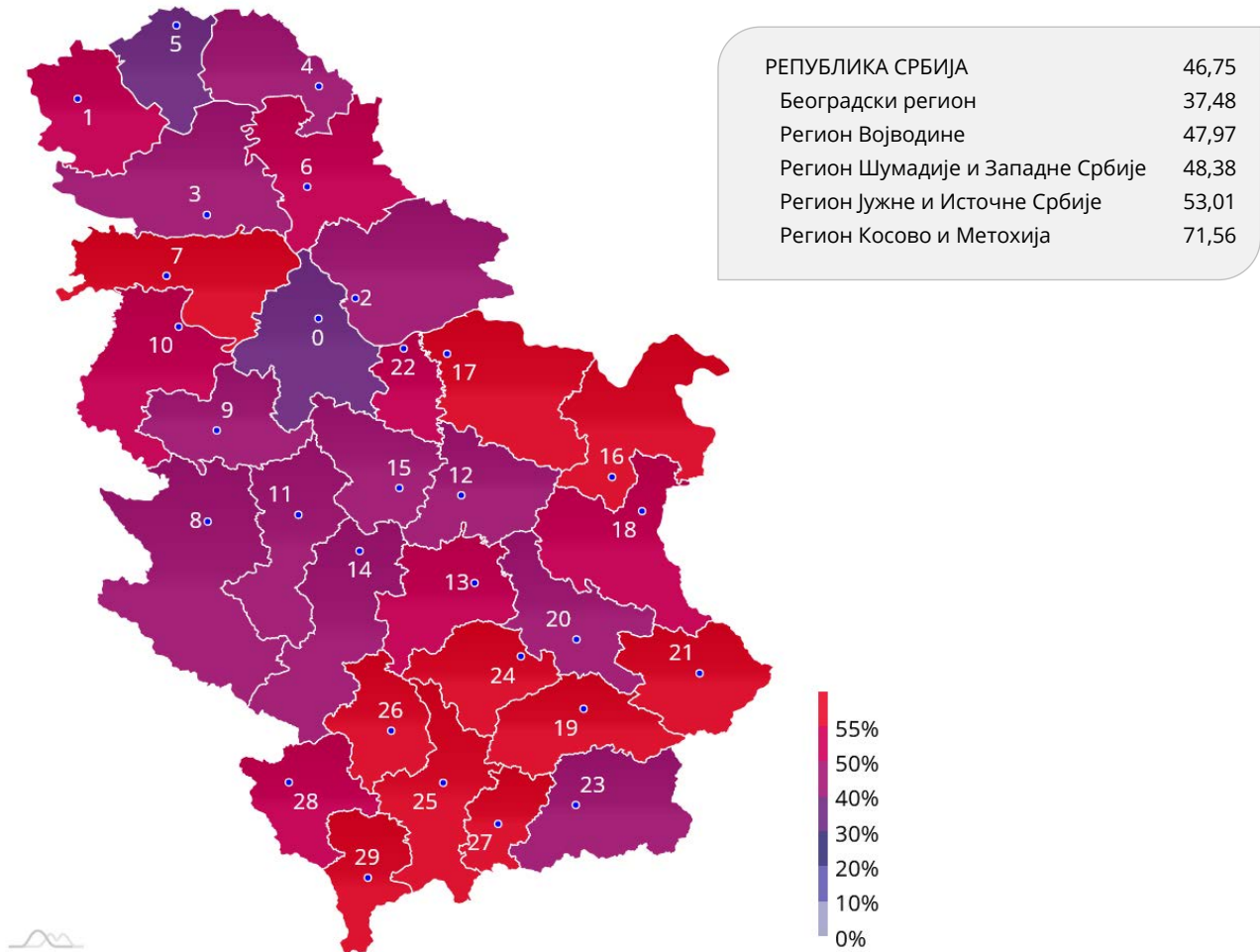


ИЗЛАЗНОСТ 58,77%

Област	Излазност, %
0 Београдска област	59,02
1 Западнобачка област	59,09
2 Јужнобанатска област	59,14
3 Јужнобачка област	61,03
4 Севернобанатска област	56,76
5 Севернобачка област	52,28
6 Средњобанатска област	60,02
7 Сремска област	62,48
8 Златиборска област	60,28
9 Колубарска област	65,48
10 Мачванска област	62,32
11 Моравичка област	62,60
12 Поморавска област	53,12
13 Расинска област	63,04
14 Рашка област	55,09
Иностранство	80,35

Област	Излазност, %
15 Шумадијска област	61,14
16 Борска област	52,58
17 Браничевска област	53,47
18 Зајечарска област	55,60
19 Јабланичка област	65,64
20 Нишавска област	59,55
21 Пиротска област	70,41
22 Подунавска област	55,75
23 Пчињска област	48,44
24 Топличка област	65,96
25 Косовска област	20,03
26 Косовско-митровачка област	26,58
27 Косовско-поморавска област	41,45
28 Пећка област	20,98
29 Призренска област	8,21
ЗИЗС	81,46

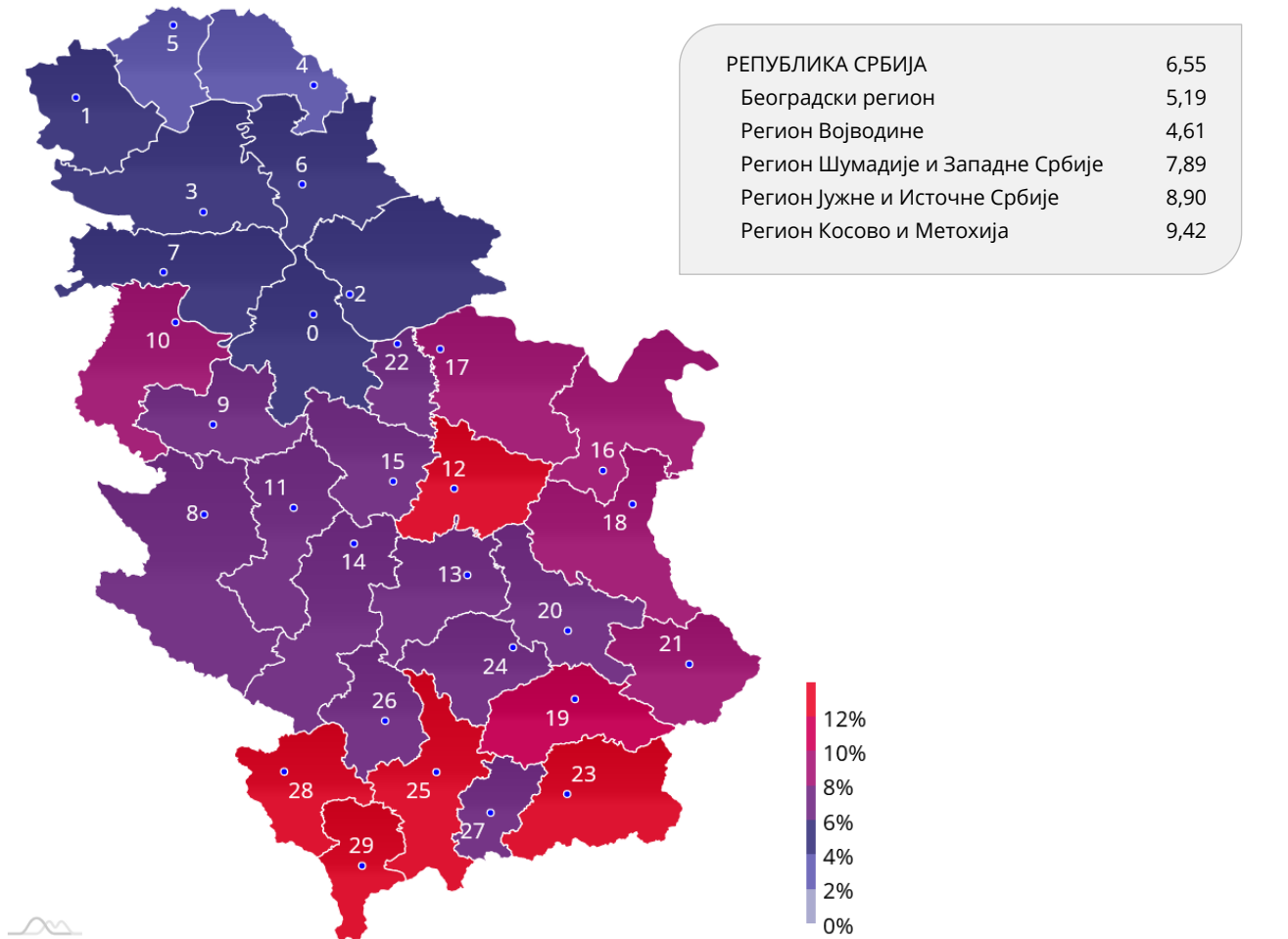
1. АЛЕКСАНДАР ВУЧИЋ – Србија не сме да стане



Област	%
0 Београдска област	37,48
1 Западнобачка област	52,29
2 Јужнобанатска област	48,74
3 Јужнобачка област	45,32
4 Севернобанатска област	41,97
5 Севернобачка област	39,39
6 Средњобанатска област	50,56
7 Сремска област	55,93
8 Златиборска област	45,78
9 Колубарска област	48,05
10 Мачванска област	53,01
11 Моравичка област	45,56
12 Поморавска област	49,90
13 Расинска област	54,46
14 Рашка област	43,48
Иностранство	56,41

Област	%
15 Шумадијска област	46,80
16 Борска област	55,41
17 Браничевска област	56,07
18 Зајечарска област	52,59
19 Јабланичка област	56,28
20 Нишавска област	48,04
21 Пиротска област	55,30
22 Подунавска област	52,27
23 Пчињска област	49,49
24 Топличка област	62,72
25 Косовска област	74,11
26 Косовско-митровачка област	65,27
27 Косовско-поморавска област	80,96
28 Пећка област	50,51
29 Призренска област	72,54
ЗИЗС	57,62

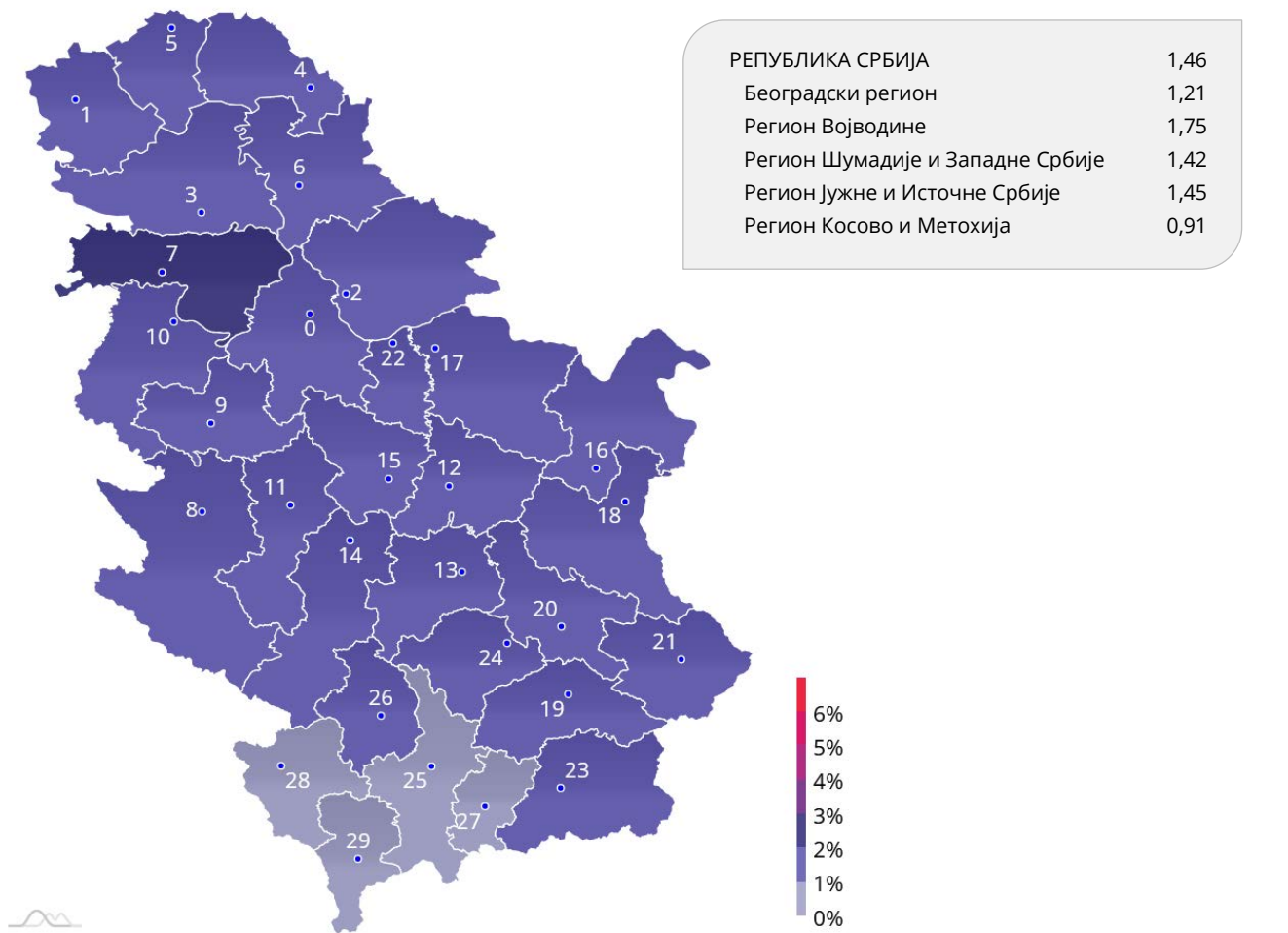
2. ИВИЦА ДАЧИЋ – ПРЕМИЈЕР СРБИЈЕ



Област	%
0 Београдска област	5,19
1 Западнобачка област	4,96
2 Јужнобанатска област	4,91
3 Јужнобачка област	4,58
4 Севернобанатска област	3,97
5 Севернобачка област	2,71
6 Средњобанатска област	4,83
7 Сремска област	5,34
8 Златиборска област	6,94
9 Колубарска област	6,43
10 Мачванска област	8,89
11 Моравичка област	6,26
12 Поморавска област	14,00
13 Расинска област	7,74
14 Рашка област	6,27
Иностранство	3,49

Област	%
15 Шумадијска област	7,30
16 Борска област	8,12
17 Браничевска област	9,03
18 Зајечарска област	8,23
19 Јабланичка област	11,87
20 Нишавска област	6,66
21 Пиротска област	8,27
22 Подунавска област	7,18
23 Пчињска област	13,05
24 Топличка област	7,87
25 Косовска област	12,74
26 Косовско-митровачка област	6,47
27 Косовско-поморавска област	6,70
28 Пећка област	43,92
29 Призренска област	17,61
ЗИЗС	6,50

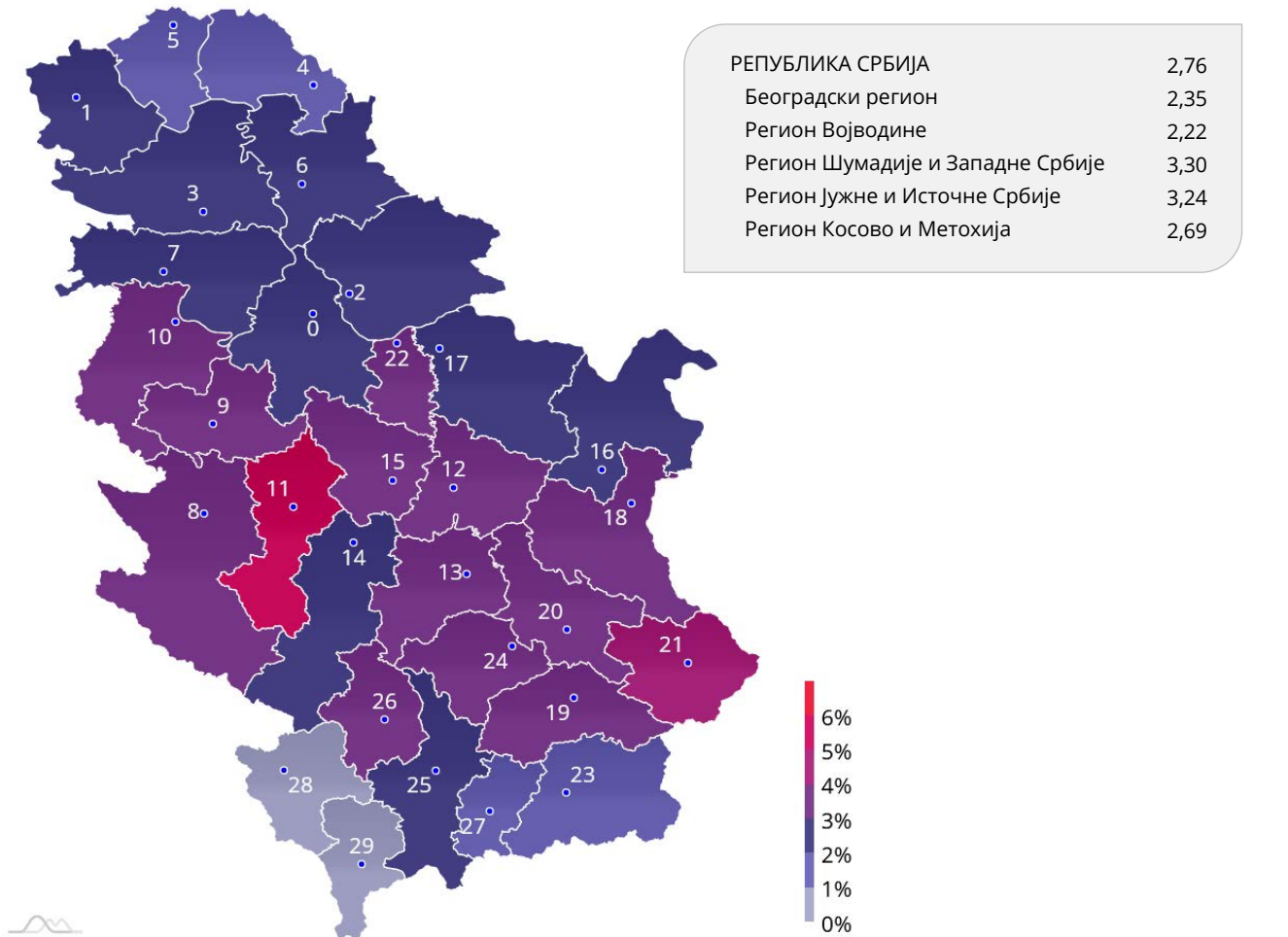
3. ДР ВОЈИСЛАВ ШЕШЕЉ – СРПСКА РАДИКАЛНА СТРАНКА



Област	%
0 Београдска област	1,21
1 Западнобачка област	1,96
2 Јужнобанатска област	1,52
3 Јужнобачка област	1,92
4 Севернобанатска област	1,11
5 Севернобачка област	1,08
6 Средњобанатска област	1,77
7 Сремска област	2,08
8 Златиборска област	1,34
9 Колубарска област	1,52
10 Мачванска област	1,94
11 Моравичка област	1,28
12 Поморавска област	1,35
13 Расинска област	1,45
14 Рашка област	1,03
Иностранство	0,65

Област	%
15 Шумадијска област	1,36
16 Борска област	1,18
17 Браничевска област	1,30
18 Зајечарска област	1,71
19 Јабланичка област	1,65
20 Нишавска област	1,45
21 Пиротска област	1,91
22 Подунавска област	1,39
23 Пчињска област	1,24
24 Топличка област	1,39
25 Косовска област	0,95
26 Косовско-митровачка област	1,25
27 Косовско-поморавска област	0,48
28 Пећка област	0,59
29 Призренска област	0,15
ЗИЗС	8,11

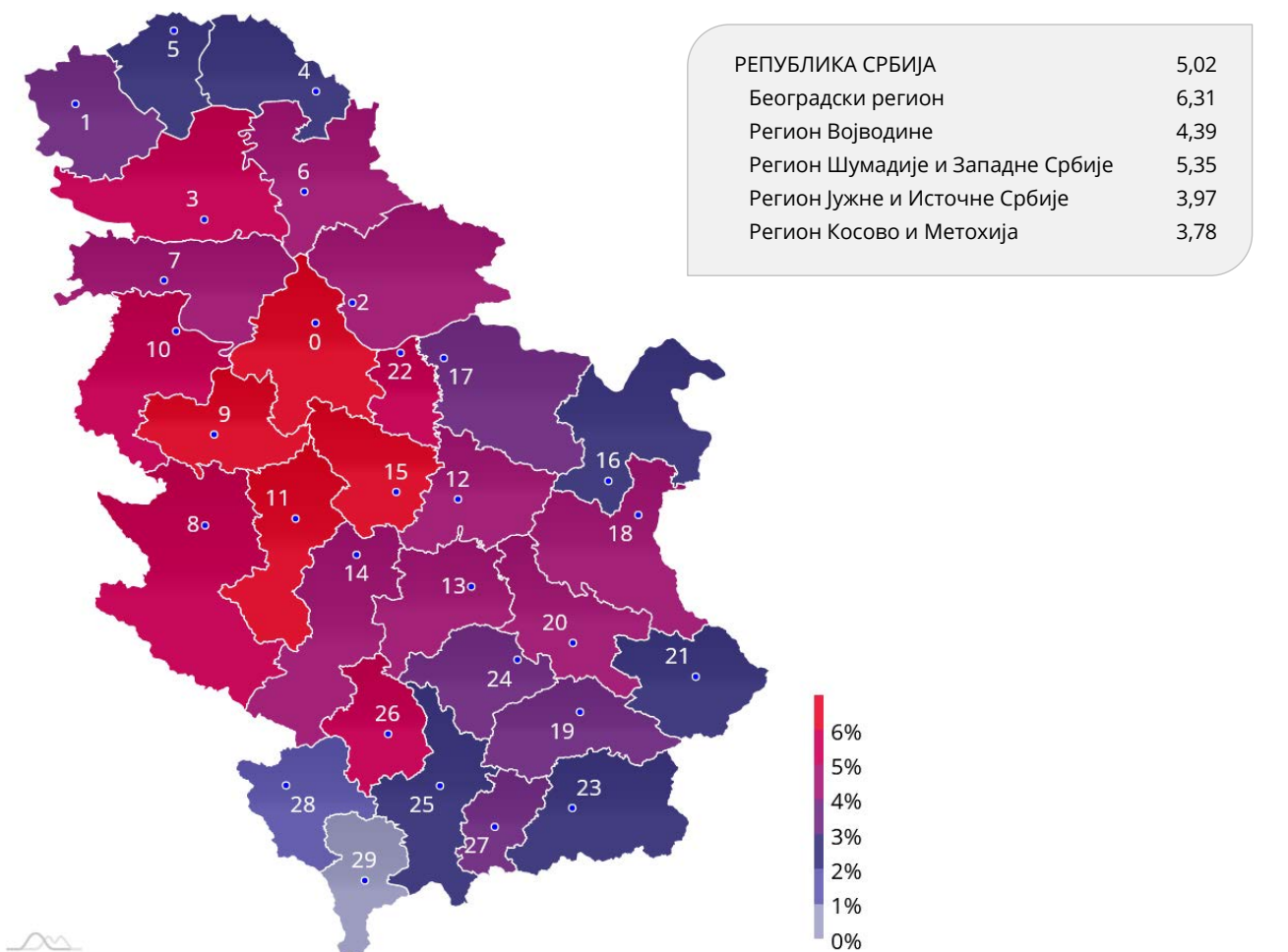
4. НАЦИОНАЛНО ОКУПЉАЊЕ - ДРЖАВОТВОРНА СНАГА



Област	%
0 Београдска област	2,35
1 Западнобачка област	2,35
2 Јужнобанатска област	2,50
3 Јужнобачка област	2,06
4 Севернобанатска област	1,48
5 Севернобачка област	1,64
6 Средњобанатска област	2,23
7 Сремска област	2,82
8 Златиборска област	3,09
9 Колубарска област	3,14
10 Мачванска област	3,41
11 Моравичка област	5,14
12 Поморавска област	3,01
13 Расинска област	3,02
14 Рашка област	2,19
Иностранство	1,30

Област	%
15 Шумадијска област	3,74
16 Борска област	2,67
17 Браничевска област	2,95
18 Зајечарска област	3,35
19 Јабланичка област	3,90
20 Нишавска област	3,30
21 Пиротска област	4,09
22 Подунавска област	3,51
23 Пчињска област	1,97
24 Топличка област	3,77
25 Косовска област	2,26
26 Косовско-митровачка област	3,81
27 Косовско-поморавска област	1,76
28 Пећка област	0,73
29 Призренска област	0,60
ЗИЗС	4,77


5. ДР МИЛОШ ЈОВАНОВИЋ – НАДА ЗА СРБИЈУ



Област	%
0 Београдска област	6,31
1 Западнобачка област	3,57
2 Јужнобанатска област	4,25
3 Јужнобачка област	5,33
4 Севернобанатска област	2,45
5 Севернобачка област	2,33
6 Средњобанатска област	5,00
7 Сремска област	4,56
8 Златиборска област	5,77
9 Колубарска област	6,06
10 Мачванска област	5,25
11 Моравичка област	6,31
12 Поморавска област	4,44
13 Расинска област	4,69
14 Рашка област	4,15
Иностранство	2,22

Област	%
15 Шумадијска област	6,31
16 Борска област	2,68
17 Браничевска област	3,54
18 Зајечарска област	4,14
19 Јабланичка област	3,65
20 Нишавска област	4,77
21 Пиротска област	2,73
22 Подунавска област	5,96
23 Пчињска област	2,85
24 Топличка област	3,46
25 Косовска област	2,72
26 Косовско-митровачка област	5,25
27 Косовско-поморавска област	3,04
28 Пећка област	1,32
29 Призренска област	0,60
ЗИЗС	3,39

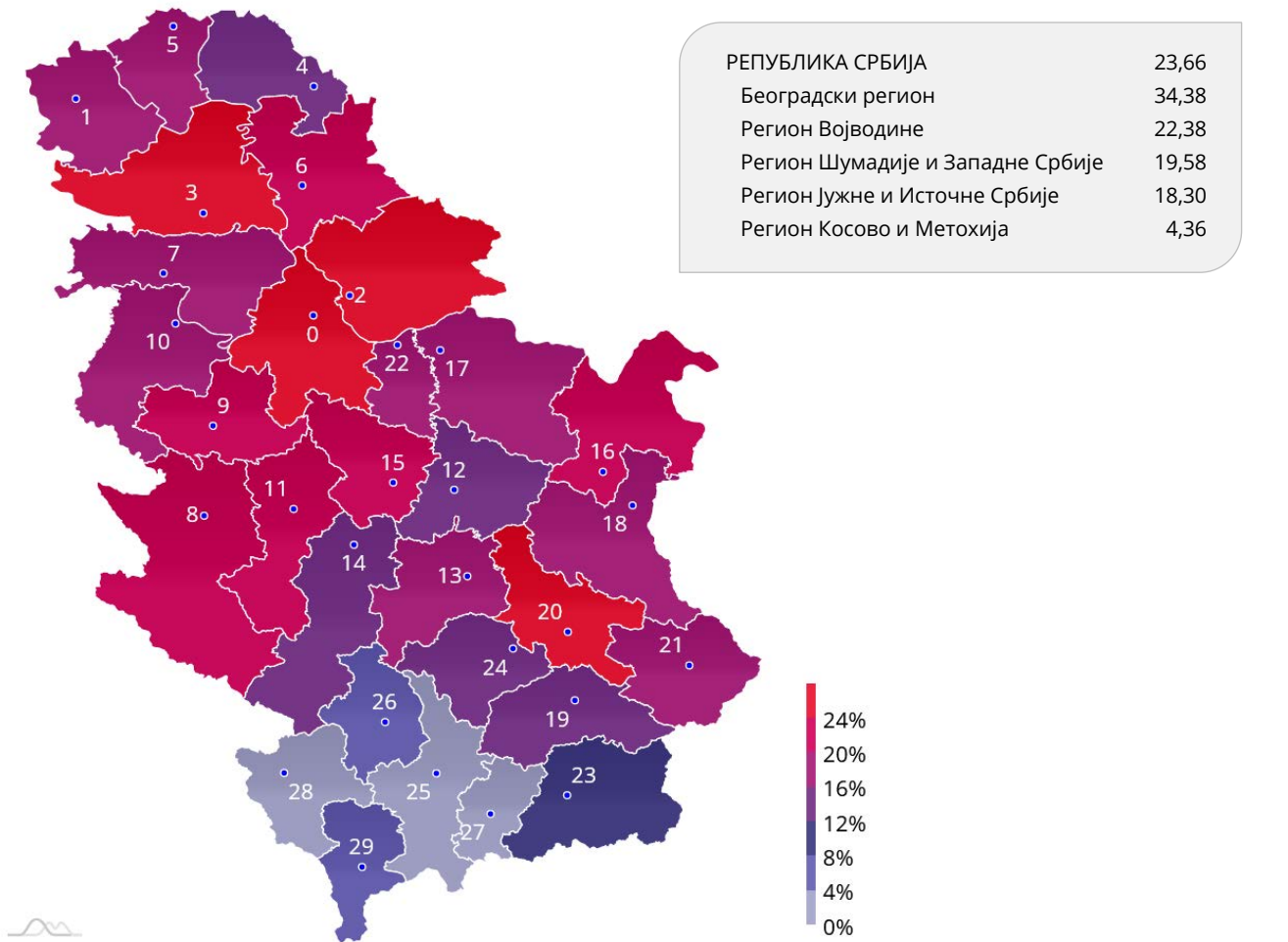
6. СВМ – За нашег Председника, за нашу заједницу, за будућност!



Област	%
0 Београдска област	0,12
1 Западнобачка област	4,45
2 Јужнобанатска област	1,54
3 Јужнобачка област	2,92
4 Севернобанатска област	27,38
5 Севернобачка област	24,75
6 Средњобанатска област	4,60
7 Сремска област	0,44
8 Златиборска област	0,10
9 Колубарска област	0,13
10 Мачванска област	0,19
11 Моравичка област	0,11
12 Поморавска област	0,15
13 Расинска област	0,18
14 Рашка област	0,08
Иностранство	0,11

Област	%
15 Шумадијска област	0,18
16 Борска област	0,11
17 Браничевска област	0,22
18 Зајечарска област	0,12
19 Јабланичка област	0,19
20 Нишавска област	0,11
21 Пиротска област	0,09
22 Подунавска област	0,29
23 Пчињска област	0,16
24 Топличка област	0,20
25 Косовска област	0,02
26 Косовско-митровачка област	0,09
27 Косовско-поморавска област	0,01
28 Пећка област	0,00
29 Призренска област	0,15
ЗИЗС	0,68

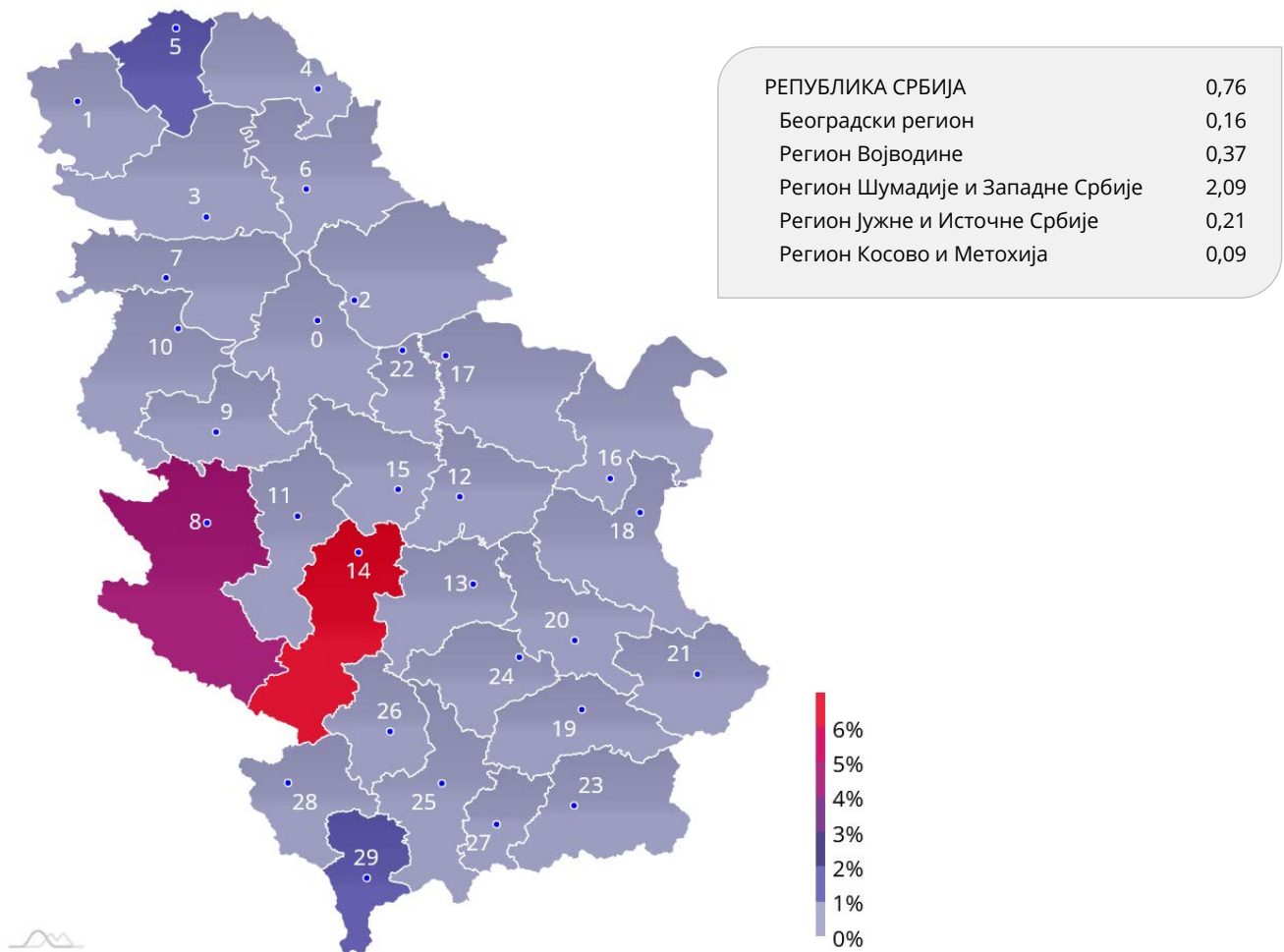
7. СРБИЈА ПРОТИВ НАСИЉА – Мирослав Мики Алексић – Мариника Тепић



Област	%
0 Београдска област	34,38
1 Западнoбачка област	19,94
2 Јужнобанатска област	25,12
3 Јужнобачка област	27,05
4 Севернобанатска област	14,10
5 Севернобачка област	17,89
6 Средњобанатска област	21,43
7 Сремска област	17,79
8 Златиборска област	20,22
9 Колубарска област	22,83
10 Мачванска област	18,13
11 Моравичка област	23,04
12 Поморавска област	15,65
13 Расинска област	19,25
14 Рашка област	15,56
Иностранство	27,39

Област	%
15 Шумадијска област	23,04
16 Борска област	20,43
17 Браничевска област	17,69
18 Зајечарска област	19,05
19 Јабланичка област	15,29
20 Нишавска област	24,37
21 Пиротска област	19,58
22 Подунавска област	18,44
23 Пчињска област	10,59
24 Топличка област	13,05
25 Косовска област	2,10
26 Косовско-митровачка област	6,95
27 Косовско-поморавска област	2,75
28 Пећка област	1,02
29 Призренска област	4,03
ЗИЗС	7,40

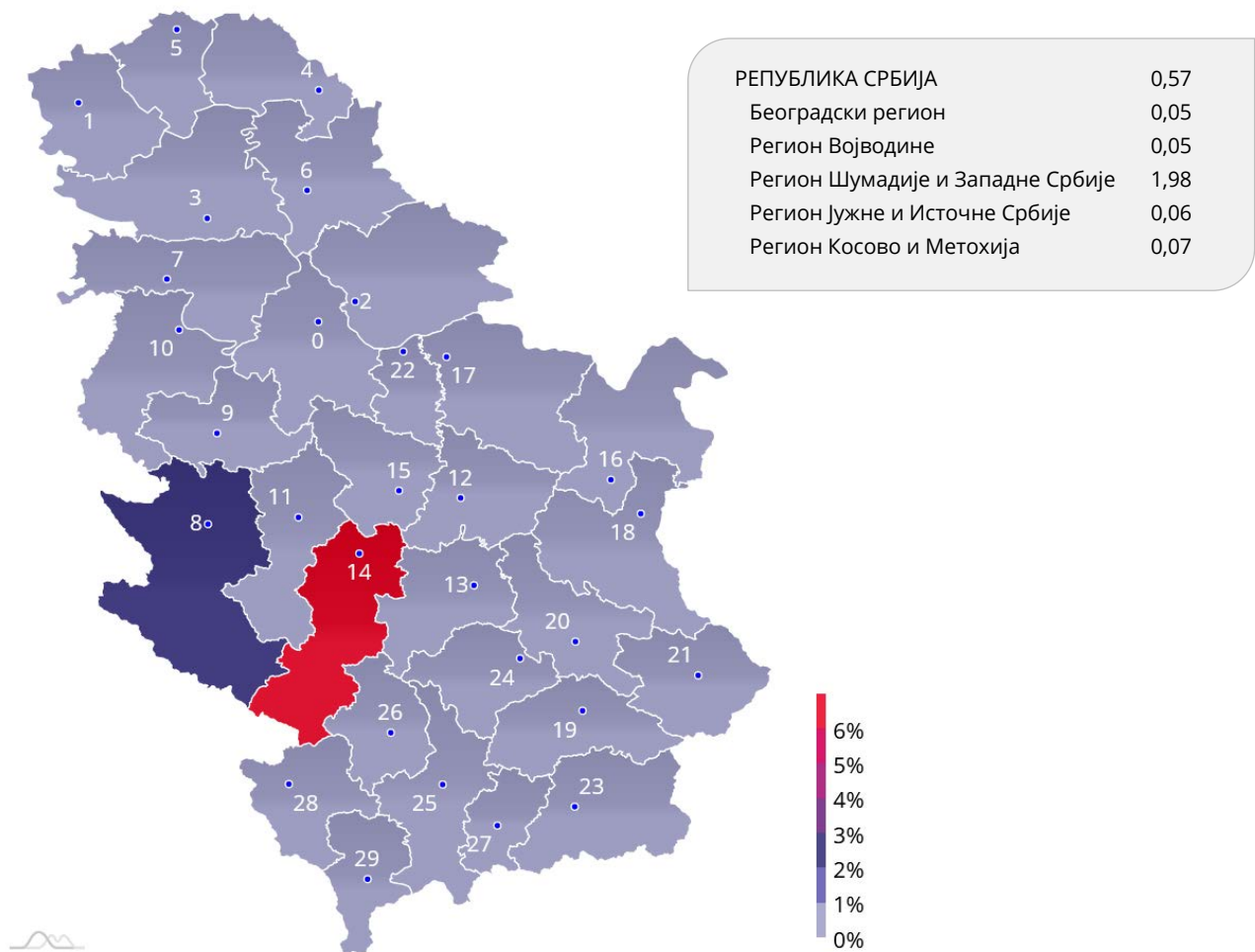
8. УСАМЕ ЗУКОРЛИЋ - УЈЕДИЊЕНИ ЗА ПРАВДУ



Област	%
0 Београдска област	0,16
1 Западнобачка област	0,57
2 Јужнобанатска област	0,22
3 Јужнобачка област	0,22
4 Севернобанатска област	0,12
5 Севернобачка област	1,51
6 Средњобанатска област	0,14
7 Сремска област	0,35
8 Златиборска област	4,92
9 Колубарска област	0,17
10 Мачванска област	0,20
11 Моравичка област	0,24
12 Поморавска област	0,17
13 Расинска област	0,20
14 Рашка област	8,66
Иностранство	1,97

Област	%
15 Шумадијска област	0,27
16 Борска област	0,17
17 Браничевска област	0,19
18 Зајечарска област	0,15
19 Јабланичка област	0,19
20 Нишавска област	0,14
21 Пиротска област	0,16
22 Подунавска област	0,21
23 Пчињска област	0,45
24 Топличка област	0,20
25 Косовска област	0,04
26 Косовско-митровачка област	0,13
27 Косовско-поморавска област	0,00
28 Пећка област	0,00
29 Призренска област	1,04
ЗИЗС	0,57

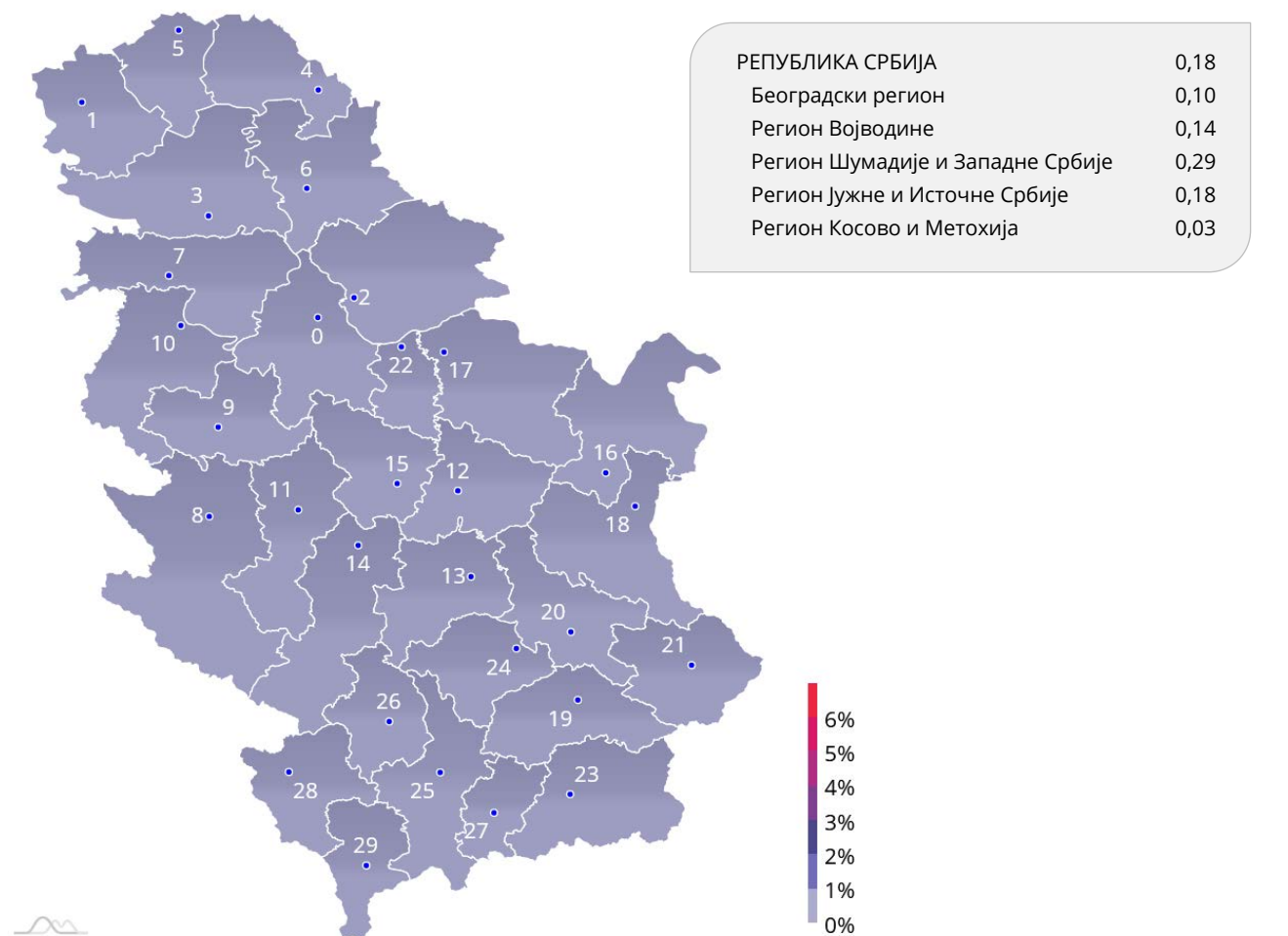
9. СДА Санџака – др Сулејман Угљанин



Област	%
0 Београдска област	0,05
1 Западнобачка област	0,05
2 Јужнобанатска област	0,06
3 Јужнобачка област	0,04
4 Севернобанатска област	0,05
5 Севернобачка област	0,06
6 Средњобанатска област	0,03
7 Сремска област	0,06
8 Златиборска област	2,91
9 Колубарска област	0,06
10 Мачванска област	0,08
11 Моравичка област	0,07
12 Поморавска област	0,08
13 Расинска област	0,08
14 Рашка област	10,50
Иностранство	0,14

Област	%
15 Шумадијска област	0,09
16 Борска област	0,04
17 Браничевска област	0,05
18 Зајечарска област	0,04
19 Јабланичка област	0,08
20 Нишавска област	0,06
21 Пиротска област	0,08
22 Подунавска област	0,09
23 Пчињска област	0,07
24 Топличка област	0,06
25 Косовска област	0,04
26 Косовско-митровачка област	0,08
27 Косовско-поморавска област	0,09
28 Пећка област	0,15
29 Призренска област	0,00
ЗИЗС	0,37

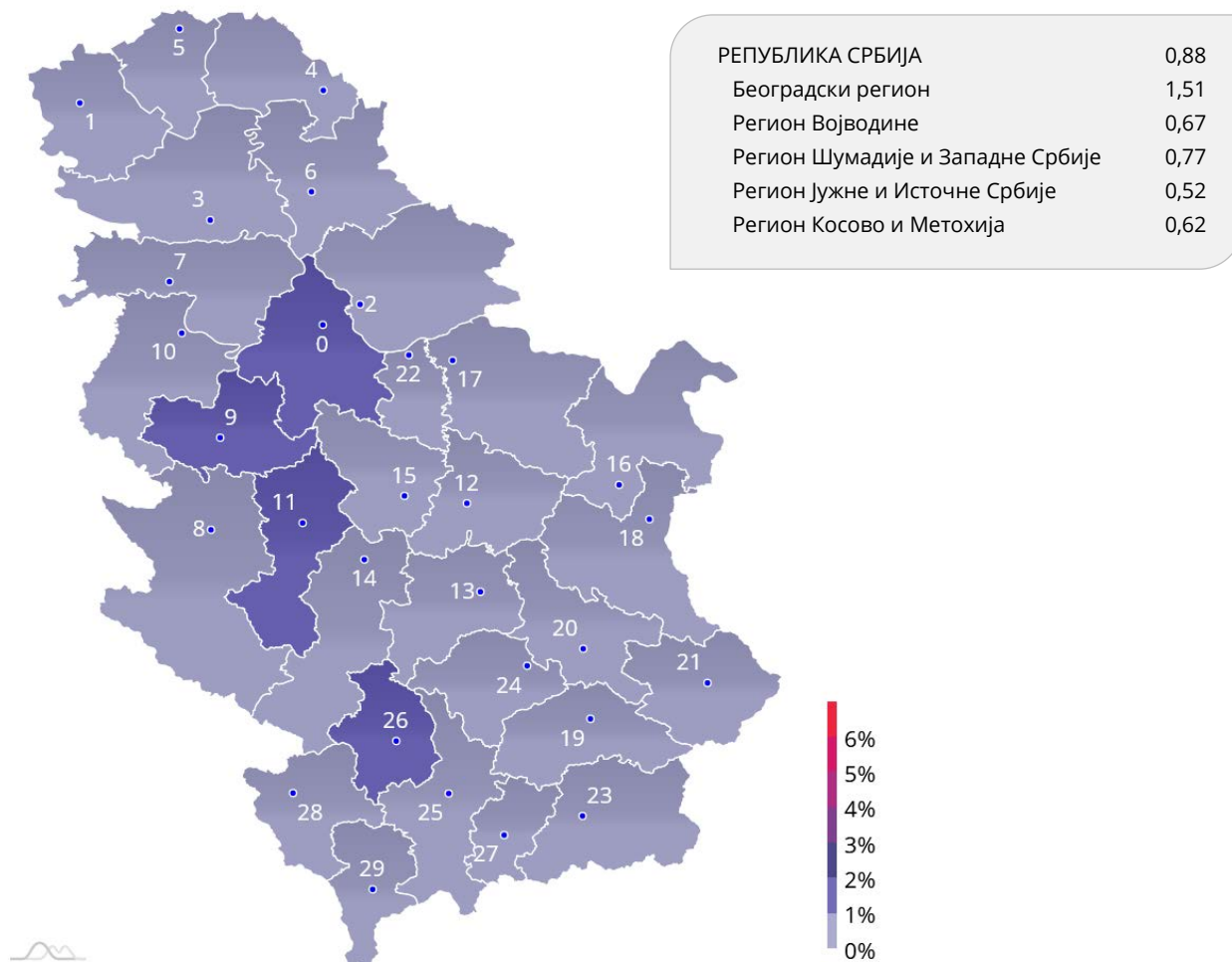
10. ЗАЈЕДНО ЗА БУДУЋНОСТ И РАЗВОЈ



Област	%
0 Београдска област	0,10
1 Западнoбачка област	0,13
2 Јужнобанатска област	0,16
3 Јужнобачка област	0,12
4 Севернобанатска област	0,23
5 Севернобачка област	0,21
6 Средњобанатска област	0,10
7 Сремска област	0,15
8 Златиборска област	0,59
9 Колубарска област	0,14
10 Мачванска област	0,12
11 Моравичка област	0,12
12 Поморавска област	0,14
13 Расинска област	0,11
14 Рашка област	0,54
Иностранство	0,05

Област	%
15 Шумадијска област	0,38
16 Борска област	0,55
17 Браничевска област	0,13
18 Зајечарска област	0,41
19 Јабланичка област	0,11
20 Нишавска област	0,14
21 Пиротска област	0,12
22 Подунавска област	0,15
23 Пчињска област	0,14
24 Топличка област	0,10
25 Косовска област	0,02
26 Косовско-митровачка област	0,05
27 Косовско-поморавска област	0,00
28 Пећка област	0,00
29 Призренска област	0,00
ЗИЗС	0,19

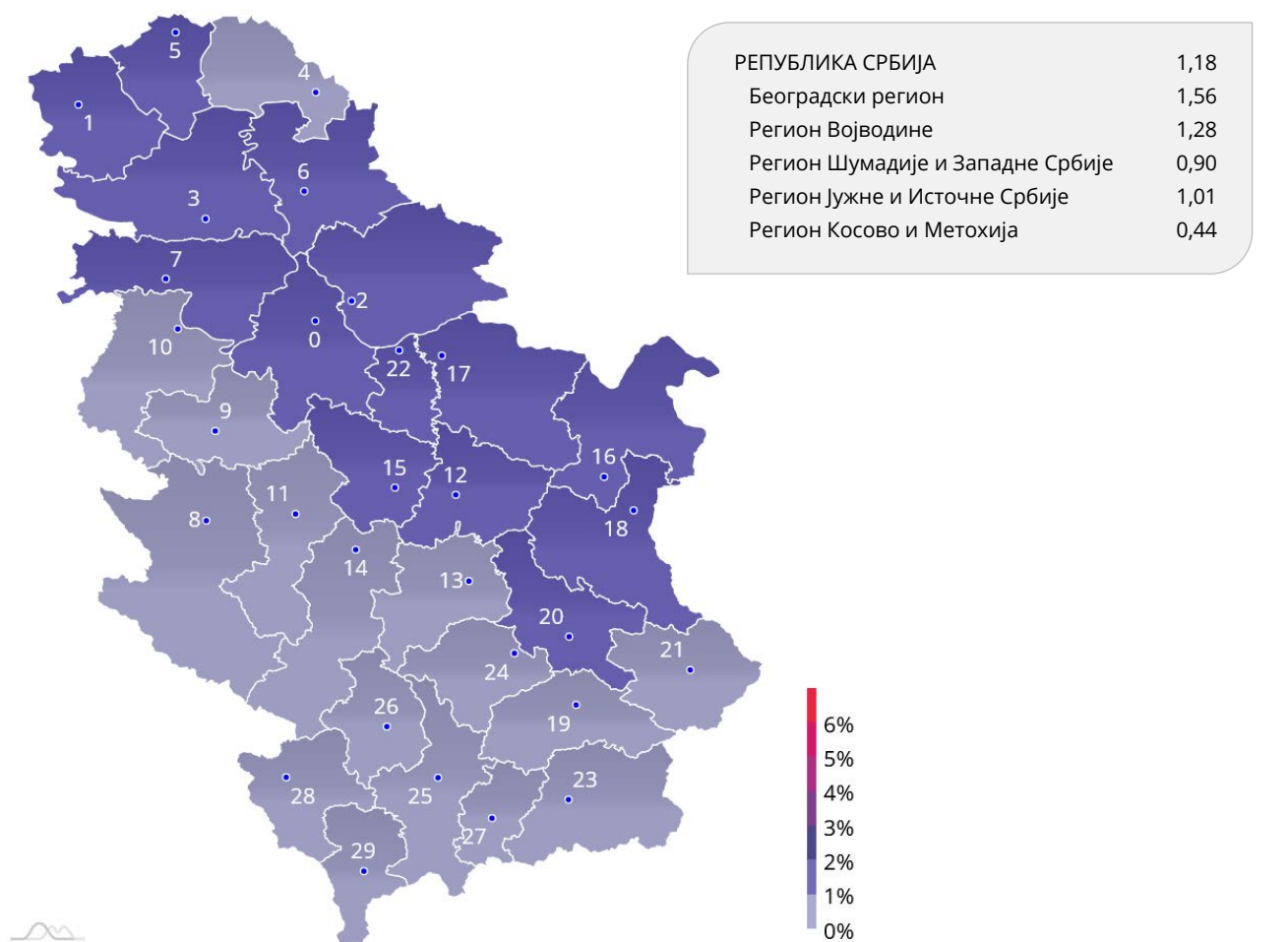
11. НАРОДНА СТРАНКА – СИГУРАН ИЗБОР. ОЗБИЉНИ ЉУДИ



Област	%
0 Београдска област	1,51
1 Западнобачка област	0,53
2 Јужнобанатска област	0,63
3 Јужнобачка област	0,88
4 Севернобанатска област	0,33
5 Севернобачка област	0,44
6 Средњобанатска област	0,54
7 Сремска област	0,67
8 Златиборска област	0,55
9 Колубарска област	1,57
10 Мачванска област	0,53
11 Моравичка област	1,45
12 Поморавска област	0,52
13 Расинска област	0,62
14 Рашка област	0,59
Иностранство	1,01

Област	%
15 Шумадијска област	0,77
16 Борска област	0,43
17 Браничевска област	0,55
18 Зајечарска област	0,48
19 Јабланичка област	0,38
20 Нишавска област	0,78
21 Пиротска област	0,33
22 Подунавска област	0,48
23 Пчињска област	0,25
24 Топличка област	0,77
25 Косовска област	0,28
26 Косовско-митровачка област	1,16
27 Косовско-поморавска област	0,19
28 Пећка област	0,00
29 Призренска област	0,15
ЗИС	0,33

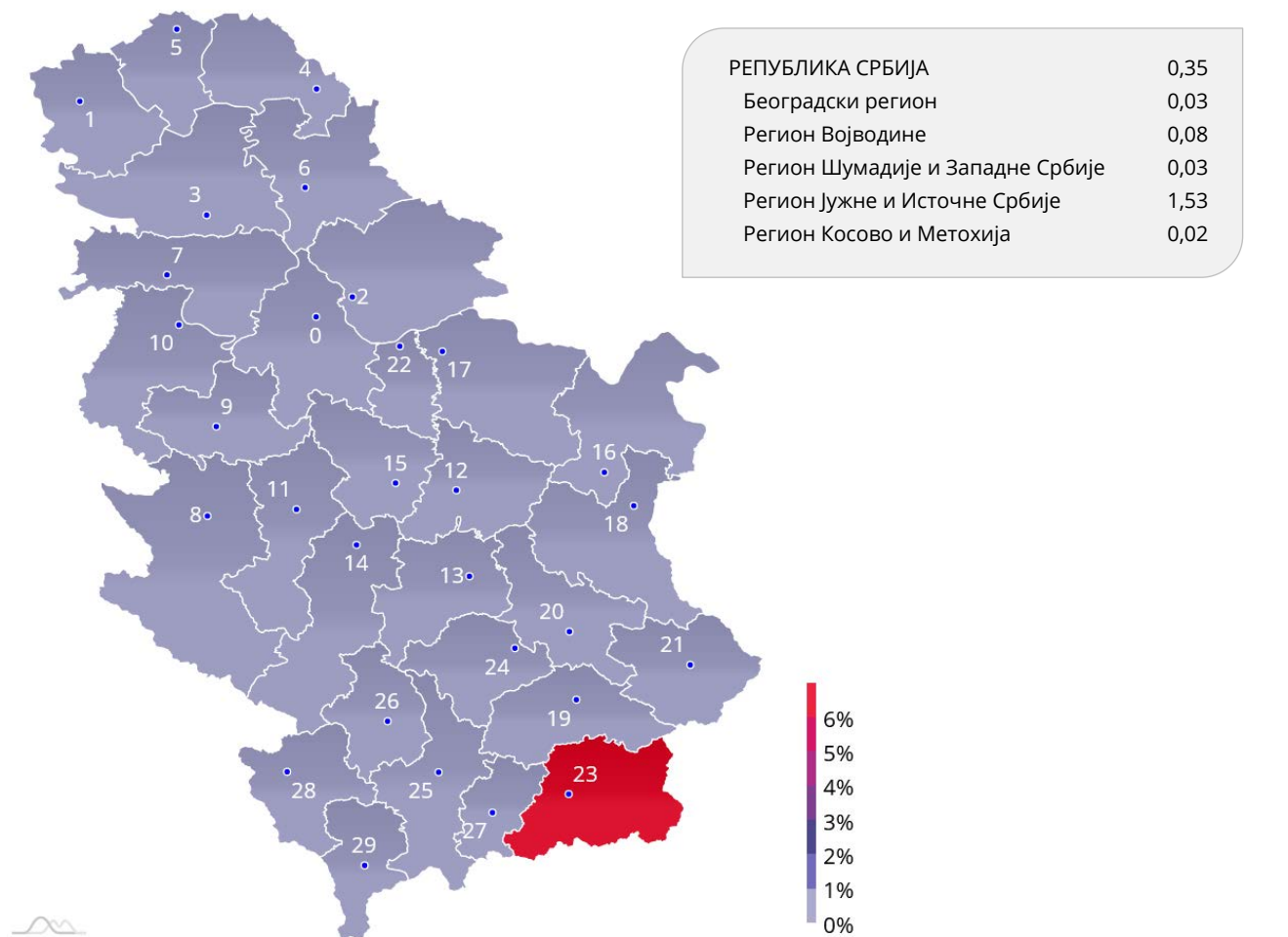
12. ДЈБ – СДС – Отете бебе – Добро јутро Србијо



Област	%
0 Београдска област	1,56
1 Западнобачка област	1,28
2 Јужнобанатска област	1,45
3 Јужнобачка област	1,43
4 Севернобанатска област	0,77
5 Севернобачка област	1,19
6 Средњобанатска област	1,18
7 Сремска област	1,14
8 Златиборска област	0,84
9 Колубарска област	0,81
10 Мачванска област	0,71
11 Моравичка област	0,96
12 Поморавска област	1,26
13 Расинска област	0,78
14 Рашка област	0,65
Иностранство	0,96

Област	%
15 Шумадијска област	1,24
16 Борска област	1,11
17 Браничевска област	1,18
18 Зајечарска област	1,28
19 Јабланичка област	0,76
20 Нишавска област	1,31
21 Пиротска област	0,67
22 Подунавска област	1,08
23 Пчињска област	0,68
24 Топличка област	0,59
25 Косовска област	0,18
26 Косовско-митровачка област	0,71
27 Косовско-поморавска област	0,30
28 Пећка област	0,00
29 Призренска област	0,30
ЗИЗС	0,65

13. ПОЛИТИЧКА БОРБА АЛБАНАЦА СЕ НАСТАВЉА

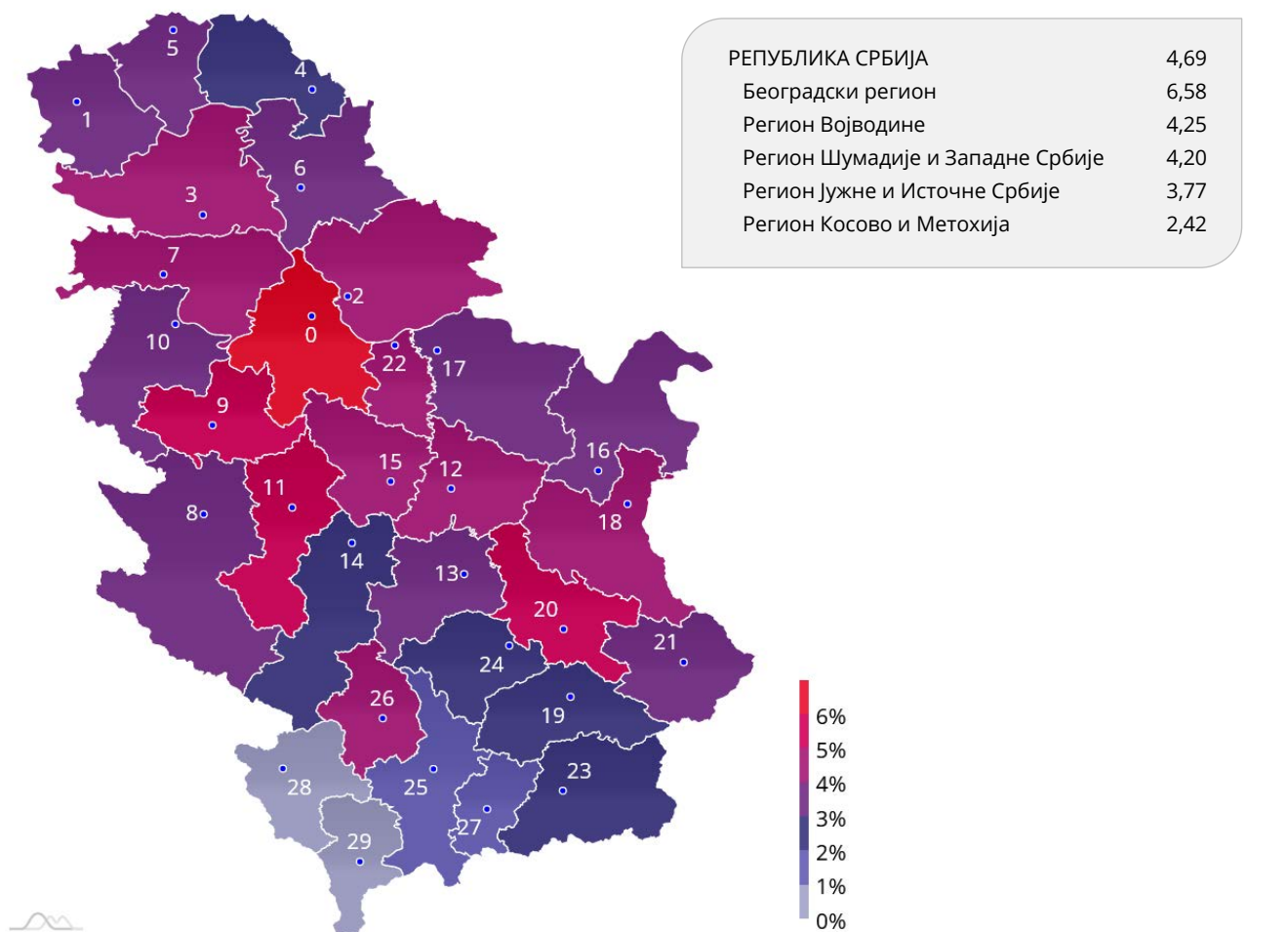


Област	%
0 Београдска област	0,03
1 Западнобачка област	0,08
2 Јужнобанатска област	0,09
3 Јужнобачка област	0,06
4 Севернобанатска област	0,11
5 Севернобачка област	0,14
6 Средњобанатска област	0,11
7 Сремска област	0,06
8 Златиборска област	0,03
9 Колубарска област	0,05
10 Мачванска област	0,03
11 Моравичка област	0,03
12 Поморавска област	0,02
13 Расинска област	0,03
14 Рашка област	0,03
Иностранство	0,02

Област	%
15 Шумадијска област	0,03
16 Борска област	0,03
17 Браничевска област	0,04
18 Зајечарска област	0,02
19 Јабланичка област	0,15
20 Нишавска област	0,02
21 Пиротска област	0,04
22 Подунавска област	0,04
23 Пчињска област	12,20
24 Топличка област	0,02
25 Косовска област	0,02
26 Косовско-митровачка област	0,02
27 Косовско-поморавска област	0,00
28 Пећка област	0,00
29 Призренска област	0,15
ЗИЗС	0,27



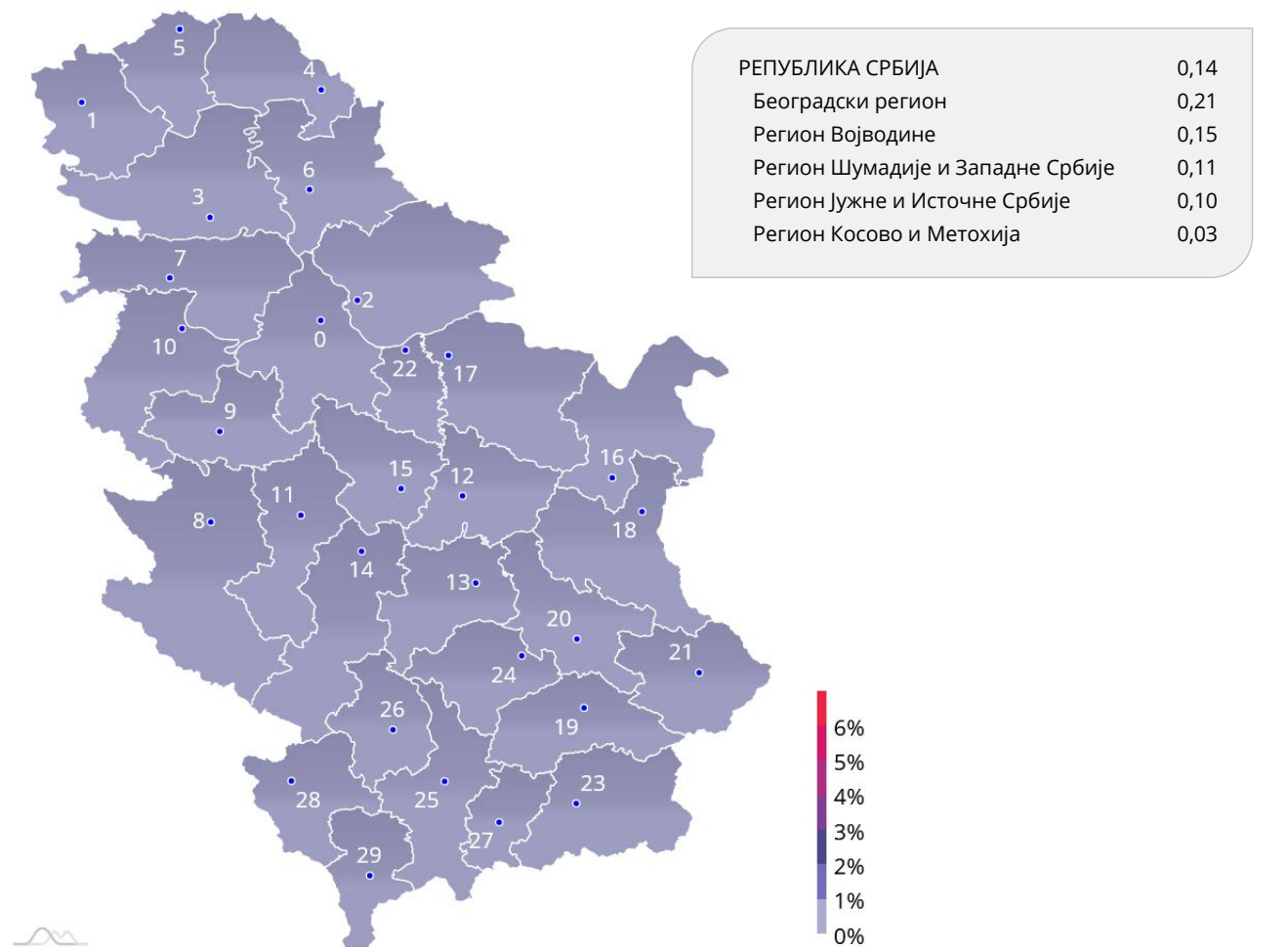
14. „МИ – ГЛАС ИЗ НАРОДА, проф. др Бранимир Несторовић“



Област	%
0 Београдска област	6,58
1 Западнобачка област	3,94
2 Јужнобанатска област	4,77
3 Јужнобачка област	4,68
4 Севернобанатска област	2,44
5 Севернобачка област	3,09
6 Средњобанатска област	3,59
7 Сремска област	4,78
8 Златиборска област	3,57
9 Колубарска област	5,11
10 Мачванска област	3,74
11 Моравичка област	5,67
12 Поморавска област	4,91
13 Расинска област	3,96
14 Рашка област	2,83
Иностранство	2,78

Област	%
15 Шумадијска област	4,77
16 Борска област	3,53
17 Браничевска област	3,36
18 Зајечарска област	4,33
19 Јабланичка област	2,48
20 Нишавска област	5,10
21 Пиротска област	3,22
22 Подунавска област	4,99
23 Пчињска област	2,38
24 Топличка област	2,93
25 Косовска област	1,49
26 Косовско-митровачка област	4,17
27 Косовско-поморавска област	1,03
28 Пећка област	0,15
29 Призренска област	0,15
ЗИЗС	2,41

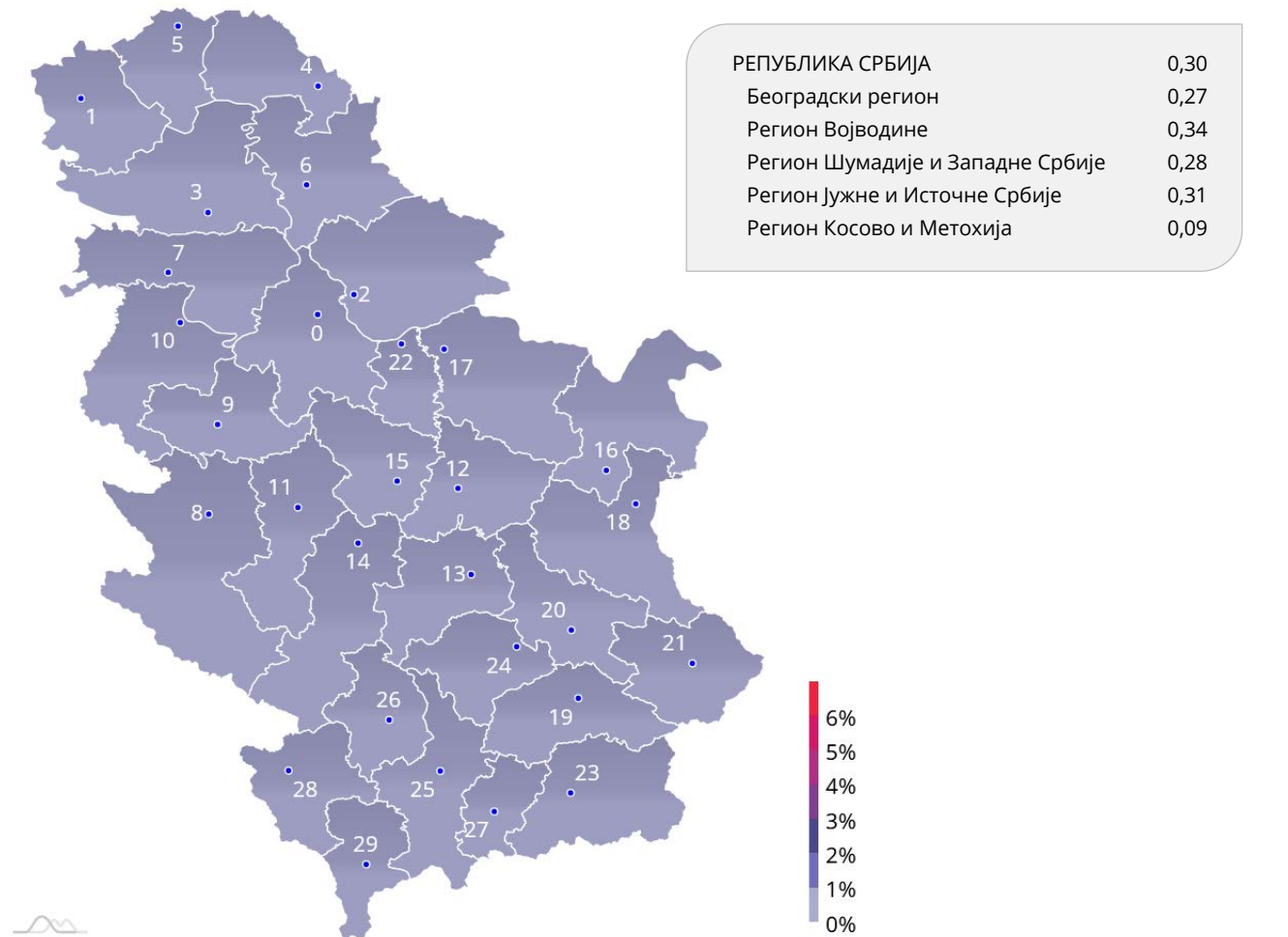
15. СРБИЈА НА ЗАПАДУ – ДА СЕ СТРУКА ПИТА



Област	%
0 Београдска област	0,21
1 Западнобачка област	0,14
2 Јужнобанатска област	0,13
3 Јужнобачка област	0,19
4 Севернобанатска област	0,07
5 Севернобачка област	0,12
6 Средњобанатска област	0,11
7 Сремска област	0,15
8 Златиборска област	0,12
9 Колубарска област	0,12
10 Мачванска област	0,10
11 Моравичка област	0,12
12 Поморавска област	0,10
13 Расинска област	0,09
14 Рашка област	0,10
Иностранство	0,16

Област	%
15 Шумадијска област	0,14
16 Борска област	0,11
17 Браничевска област	0,09
18 Зајечарска област	0,17
19 Јабланичка област	0,07
20 Нишавска област	0,12
21 Пиротска област	0,09
22 Подунавска област	0,11
23 Пчињска област	0,05
24 Топличка област	0,10
25 Косовска област	0,02
26 Косовско-митровачка област	0,05
27 Косовско-поморавска област	0,01
28 Пећка област	0,00
29 Призренска област	0,00
ЗИЗС	0,14


16. РУСКА СТРАНКА – СЛОБОДАН НИКОЛИЋ



Област	%
0 Београдска област	0,27
1 Западнобачка област	0,49
2 Јужнобанатска област	0,32
3 Јужнобачка област	0,31
4 Севернобанатска област	0,20
5 Севернобачка област	0,31
6 Средњобанатска област	0,32
7 Сремска област	0,40
8 Златиборска област	0,19
9 Колубарска област	0,30
10 Мачванска област	0,33
11 Моравичка област	0,33
12 Поморавска област	0,31
13 Расинска област	0,23
14 Рашка област	0,19
Иностранство	0,09

Област	%
15 Шумадијска област	0,37
16 Борска област	0,27
17 Браничевска област	0,24
18 Зајечарска област	0,38
19 Јабланичка област	0,21
20 Нишавска област	0,52
21 Пиротска област	0,33
22 Подунавска област	0,31
23 Пчињска област	0,16
24 Топличка област	0,20
25 Косовска област	0,11
26 Косовско-митровачка област	0,14
27 Косовско-поморавска област	0,03
28 Пећка област	0,00
29 Призренска област	0,00
ЗИЗС	0,79


17. ЧЕДОМИР ЈОВАНОВИЋ – МОРА ДРУГАЧИЈЕ



Област	%
0 Београдска област	0,23
1 Западнoбачка област	0,23
2 Јужнобанатска област	0,25
3 Јужнобачка област	0,18
4 Севернобанатска област	0,23
5 Севернобачка област	0,23
6 Средњобанатска област	0,26
7 Сремска област	0,24
8 Златиборска област	0,35
9 Колубарска област	0,20
10 Мачванска област	0,18
11 Моравичка област	0,22
12 Поморавска област	0,26
13 Расинска област	0,17
14 Рашка област	0,45
Иностранство	0,11

Област	%
15 Шумадијска област	0,31
16 Борска област	0,24
17 Браничевска област	0,21
18 Зајечарска област	0,33
19 Јабланичка област	0,18
20 Нишавска област	0,28
21 Пиротска област	0,25
22 Подунавска област	0,29
23 Пчињска област	0,16
24 Топличка област	0,23
25 Косовска област	0,02
26 Косовско-митровачка област	0,10
27 Косовско-поморавска област	0,04
28 Пећка област	0,00
29 Призренска област	0,00
ЗИЗС	1,03

18. АЛБАНСКА ДЕМОКРАТСКА АЛТЕРНАТИВА – Уједињена долина



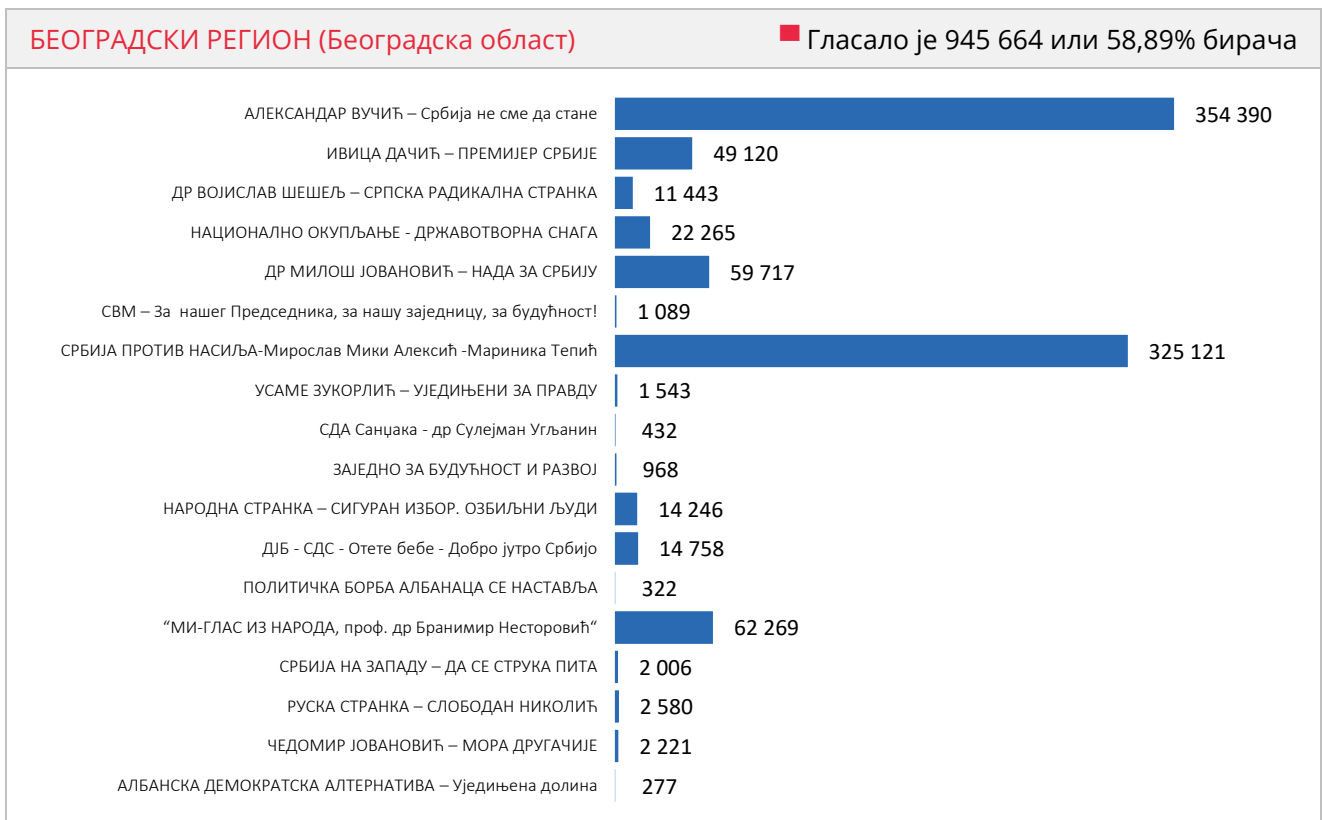
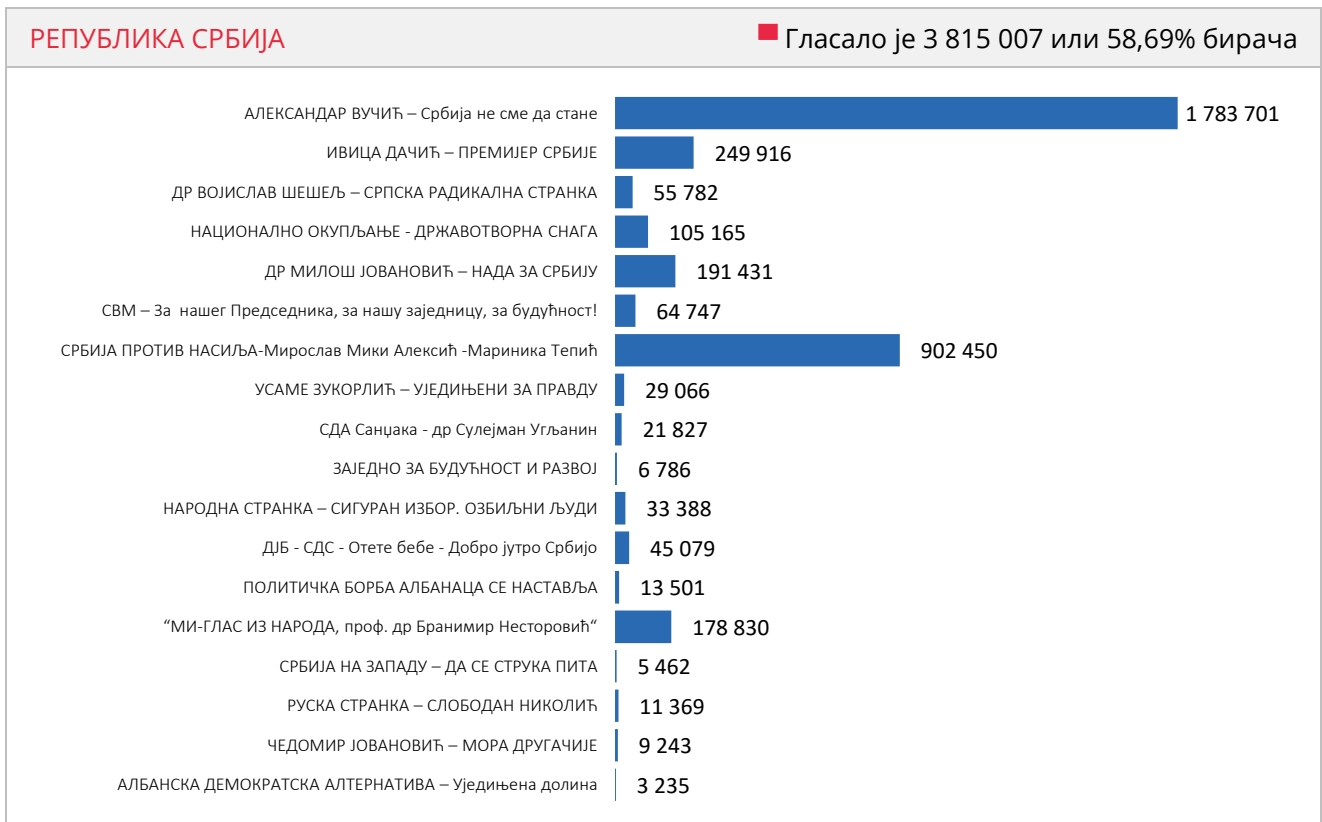
Област	%
0 Београдска област	0,03
1 Западнoбачка област	0,04
2 Јужнобанатска област	0,05
3 Јужнобачка област	0,03
4 Севернобанатска област	0,06
5 Севернобачка област	0,03
6 Средњобанатска област	0,04
7 Сремска област	0,06
8 Златиборска област	0,04
9 Колубарска област	0,07
10 Мачванска област	0,08
11 Моравичка област	0,07
12 Поморавска област	0,06
13 Расинска област	0,05
14 Рашка област	0,05
Иностранство	0,00

Област	%
15 Шумадијска област	0,09
16 Борска област	0,09
17 Браничевска област	0,08
18 Зајечарска област	0,08
19 Јабланичка област	0,13
20 Нишавска област	0,05
21 Пиротска област	0,09
22 Подунавска област	0,07
23 Пчињска област	1,40
24 Топличка област	0,07
25 Косовска област	0,00
26 Косовско-митровачка област	0,00
27 Косовско-поморавска област	0,04
28 Пећка област	0,00
29 Призренска област	0,00
ЗИЗС	0,36

4.

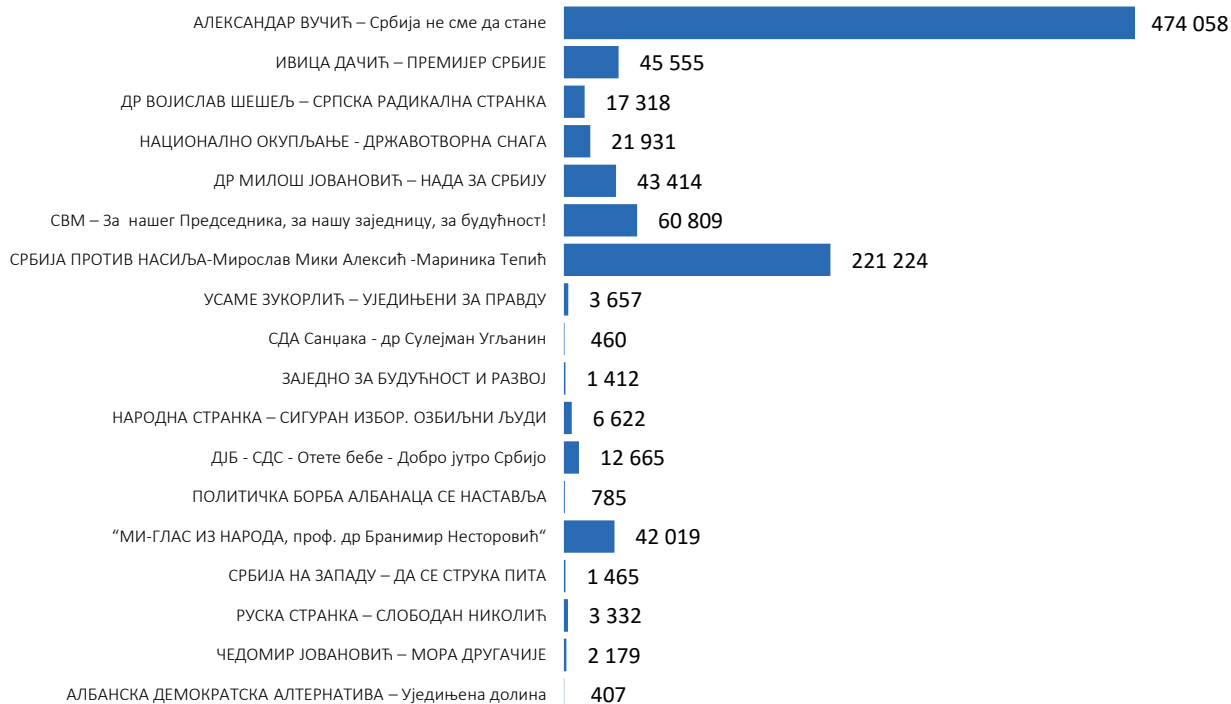
ГРАФИКОНИ

Листе према броју добијених гласова, по регионима и областима



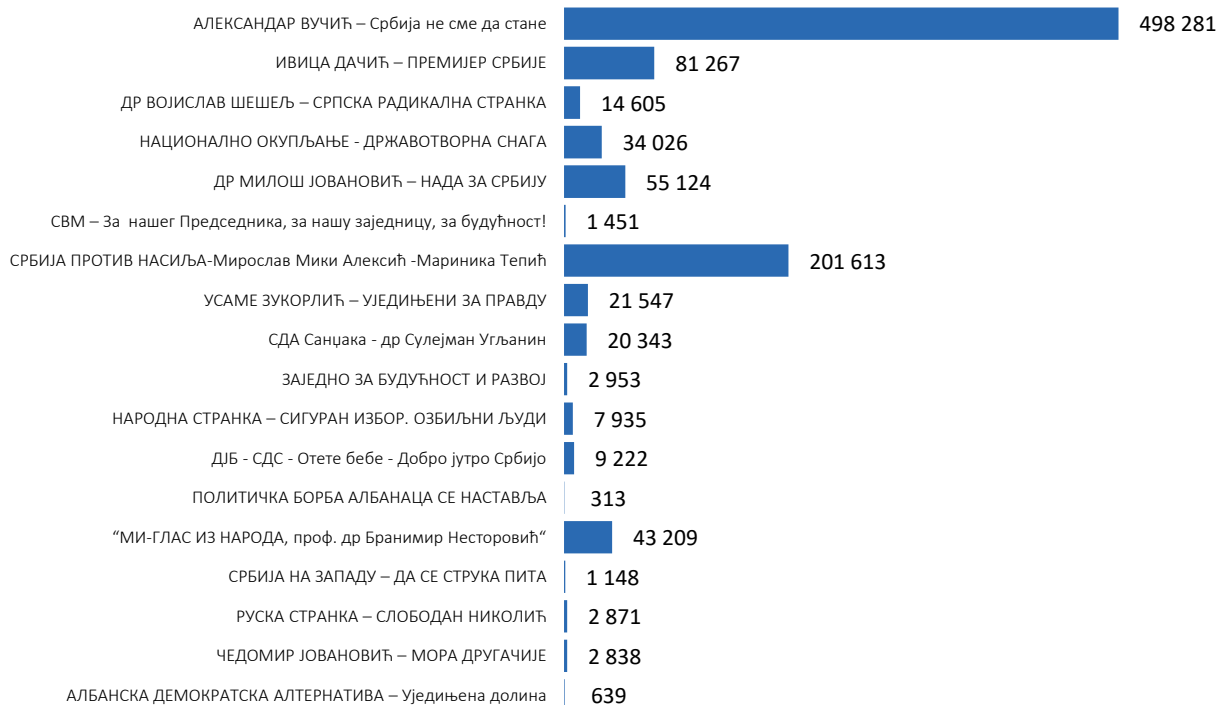
РЕГИОН ВОЈВОДИНЕ

■ Гласало је 988 340 или 59,48% бирача



РЕГИОН ШУМАДИЈЕ И ЗАПАДНЕ СРБИЈЕ

■ Гласало је 1 029 934 или 60,01% бирача



РЕГИОН ЈУЖНЕ И ИСТОЧНЕ СРБИЈЕ

■ Гласало је 788 683 или 57,36% бирача

АЛЕКСАНДАР ВУЧИЋ – Србија не сме да стане	418 079
ИВИЦА ДАЧИЋ – ПРЕМИЈЕР СРБИЈЕ	70 171
ДР ВОЈИСЛАВ ШЕШЕЉ – СРПСКА РАДИКАЛНА СТРАНКА	11 428
НАЦИОНАЛНО ОКУПЉАЊЕ - ДРЖАВОТВОРНА СНАГА	25 559
ДР МИЛОШ ЈОВАНОВИЋ – НАДА ЗА СРБИЈУ	31 338
СВМ – За нашег Председника, за нашу заједницу, за будућност!	1 304
СРБИЈА ПРОТИВ НАСИЉА-Мирослав Мики Алексић -Мариника Тепић	144 295
УСАМЕ ЗУКОРЛИЋ – УЈЕДИЊЕНИ ЗА ПРАВДУ	1 635
СДА Санџака - др Сулејман Угљанин	505
ЗАЈЕДНО ЗА БУДУЋНОСТ И РАЗВОЈ	1 418
НАРОДНА СТРАНКА – СИГУРАН ИЗБОР. ОЗБИЉНИ ЉУДИ	4 095
ДЈБ - СДС - Отете бебе - Добро јутро Србија	7 982
ПОЛИТИЧКА БОРБА АЛБАНАЦА СЕ НАСТАВЉА	12 053
“МИ-ГЛАС ИЗ НАРОДА, проф. др Бранимир Несторовић“	29 710
СРБИЈА НА ЗАПАДУ – ДА СЕ СТРУКА ПИТА	775
РУСКА СТРАНКА – СЛОБОДАН НИКОЛИЋ	2 480
ЧЕДОМИР ЈОВАНОВИЋ – МОРА ДРУГАЧИЈЕ	1 884
АЛБАНСКА ДЕМОКРАТСКА АЛТЕРНАТИВА – Уједињена долина	1 884

РЕГИОН КОСОВО И МЕТОХИЈА

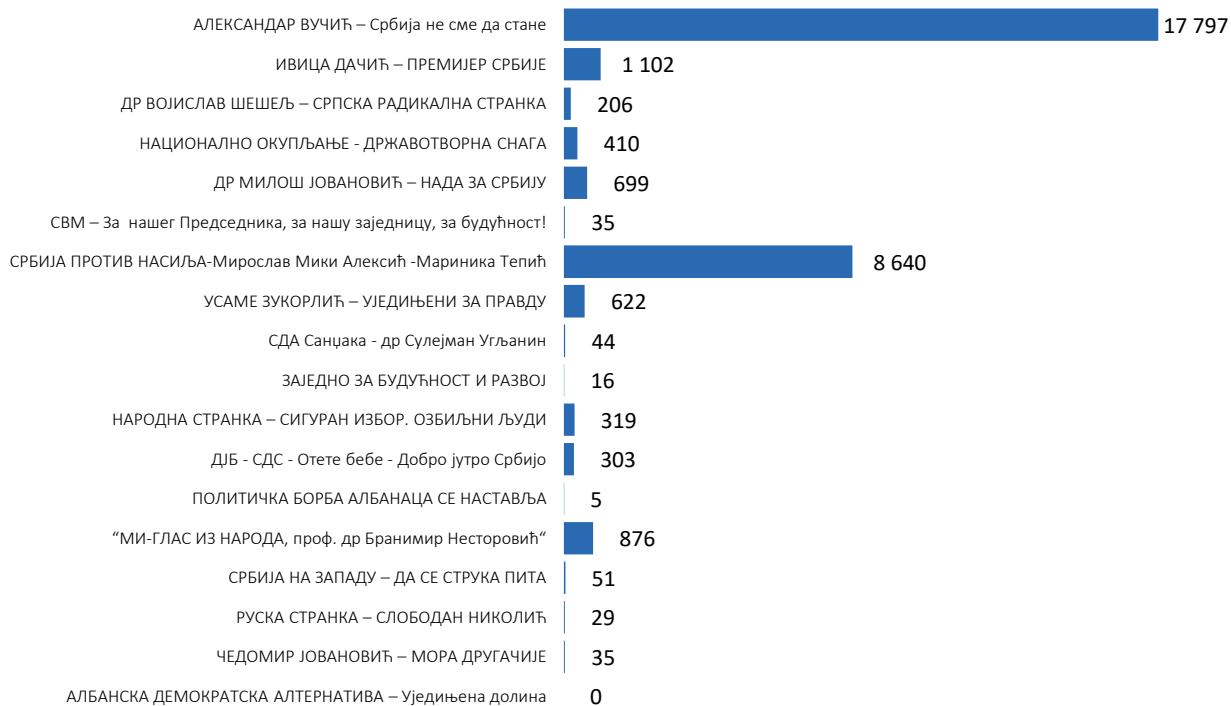
■ Гласало је 23 878 или 25,36% бирача

АЛЕКСАНДАР ВУЧИЋ – Србија не сме да стане	17 087
ИВИЦА ДАЧИЋ – ПРЕМИЈЕР СРБИЈЕ	2 249
ДР ВОЈИСЛАВ ШЕШЕЉ – СРПСКА РАДИКАЛНА СТРАНКА	218
НАЦИОНАЛНО ОКУПЉАЊЕ - ДРЖАВОТВОРНА СНАГА	642
ДР МИЛОШ ЈОВАНОВИЋ – НАДА ЗА СРБИЈУ	903
СВМ – За нашег Председника, за нашу заједницу, за будућност!	12
СРБИЈА ПРОТИВ НАСИЉА-Мирослав Мики Алексић -Мариника Тепић	1 042
УСАМЕ ЗУКОРЛИЋ – УЈЕДИЊЕНИ ЗА ПРАВДУ	22
СДА Санџака - др Сулејман Угљанин	17
ЗАЈЕДНО ЗА БУДУЋНОСТ И РАЗВОЈ	6
НАРОДНА СТРАНКА – СИГУРАН ИЗБОР. ОЗБИЉНИ ЉУДИ	148
ДЈБ - СДС - Отете бебе - Добро јутро Србија	104
ПОЛИТИЧКА БОРБА АЛБАНАЦА СЕ НАСТАВЉА	4
“МИ-ГЛАС ИЗ НАРОДА, проф. др Бранимир Несторовић“	579
СРБИЈА НА ЗАПАДУ – ДА СЕ СТРУКА ПИТА	7
РУСКА СТРАНКА – СЛОБОДАН НИКОЛИЋ	22
ЧЕДОМИР ЈОВАНОВИЋ – МОРА ДРУГАЧИЈЕ	14
АЛБАНСКА ДЕМОКРАТСКА АЛТЕРНАТИВА – Уједињена долина	3



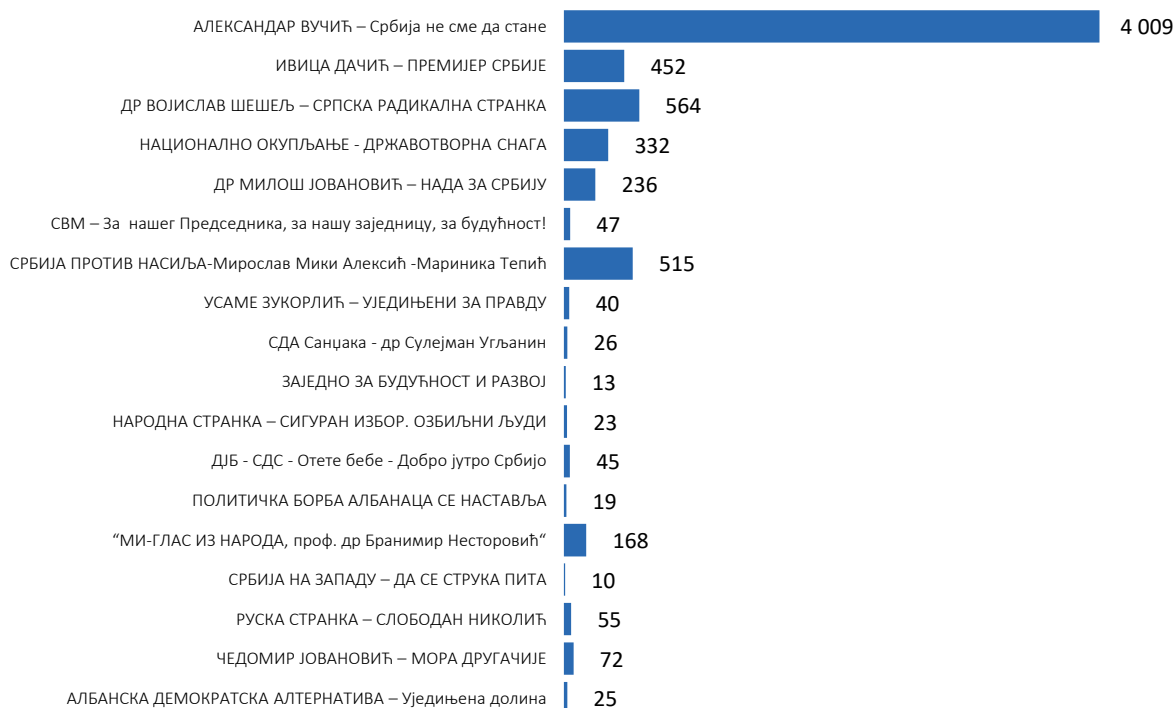
ИНОСТРАНСТВО

■ Гласало је 31 550 или 80,34% бирача



ЗАВОДИ ЗА ИЗВРШЕЊЕ ЗАВОДСКИХ САНКЦИЈА

■ Гласало је 6 958 или 81,45% бирача



Западнобачка област

Гласало је 90 052 или 59,06% бирача

АЛЕКСАНДАР ВУЧИЋ – Србија не сме да стане	47 090
ИВИЦА ДАЧИЋ – ПРЕМИЈЕР СРБИЈЕ	4 467
ДР ВОЈИСЛАВ ШЕШЕЉ – СРПСКА РАДИКАЛНА СТРАНКА	1 769
НАЦИОНАЛНО ОКУПЉАЊЕ - ДРЖАВОТВОРНА СНАГА	2 120
ДР МИЛОШ ЈОВАНОВИЋ – НАДА ЗА СРБИЈУ	3 219
СВМ – За нашег Председника, за нашу заједницу, за будућност!	4 007
СРБИЈА ПРОТИВ НАСИЉА-Мирослав Мики Алексић -Мариника Тепић	17 954
УСАМЕ ЗУКОРЛИЋ – УЈЕДИЊЕНИ ЗА ПРАВДУ	513
СДА Санџака - др Сулејман Угљанин	41
ЗАЈЕДНО ЗА БУДУЋНОСТ И РАЗВОЈ	113
НАРОДНА СТРАНКА – СИГУРАН ИЗБОР. ОЗБИЉНИ ЉУДИ	478
ДЈБ - СДС - Отете бебе - Добро јутро Србија	1 157
ПОЛИТИЧКА БОРБА АЛБАНАЦА СЕ НАСТАВЉА	71
“МИ-ГЛАС ИЗ НАРОДА, проф. др Бранимир Несторовић“	3 550
СРБИЈА НА ЗАПАДУ – ДА СЕ СТРУКА ПИТА	123
РУСКА СТРАНКА – СЛОБОДАН НИКОЛИЋ	445
ЧЕДОМИР ЈОВАНОВИЋ – МОРА ДРУГАЧИЈЕ	211
АЛБАНСКА ДЕМОКРАТСКА АЛТЕРНАТИВА – Уједињена долина	35

Јужнобанатска област

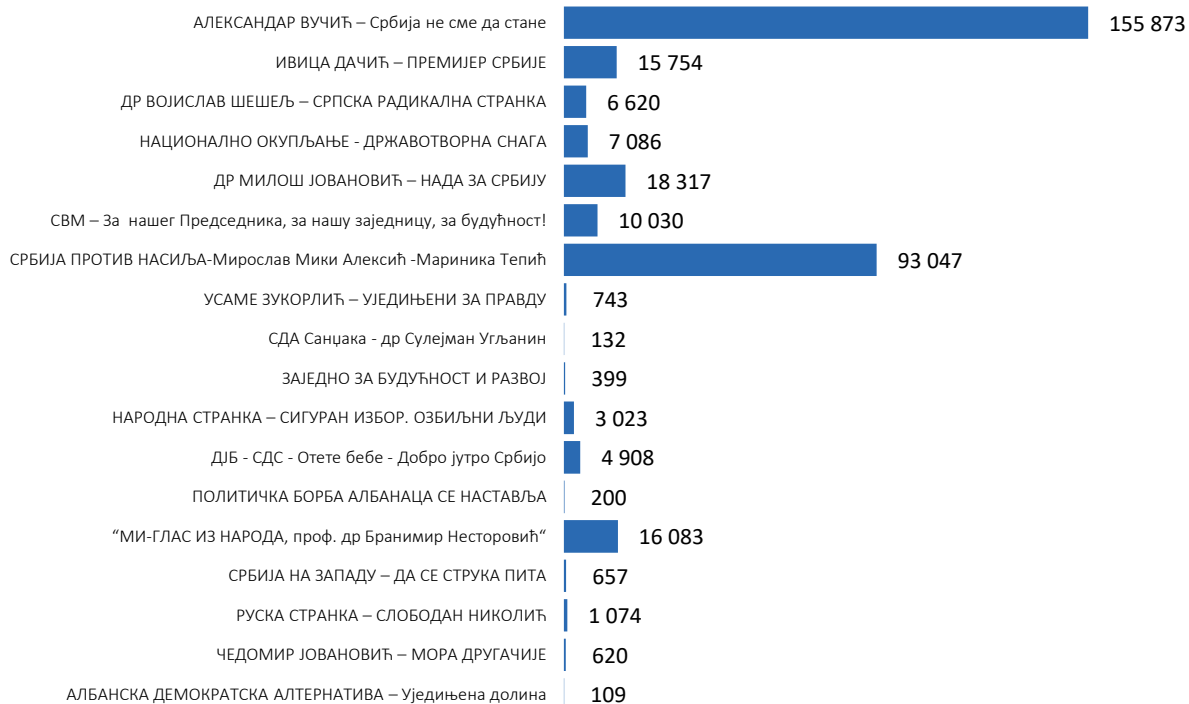
Гласало је 146 678 или 59,05% бирача

АЛЕКСАНДАР ВУЧИЋ – Србија не сме да стане	71 493
ИВИЦА ДАЧИЋ – ПРЕМИЈЕР СРБИЈЕ	7 196
ДР ВОЈИСЛАВ ШЕШЕЉ – СРПСКА РАДИКАЛНА СТРАНКА	2 231
НАЦИОНАЛНО ОКУПЉАЊЕ - ДРЖАВОТВОРНА СНАГА	3 671
ДР МИЛОШ ЈОВАНОВИЋ – НАДА ЗА СРБИЈУ	6 230
СВМ – За нашег Председника, за нашу заједницу, за будућност!	2 253
СРБИЈА ПРОТИВ НАСИЉА-Мирослав Мики Алексић -Мариника Тепић	36 846
УСАМЕ ЗУКОРЛИЋ – УЈЕДИЊЕНИ ЗА ПРАВДУ	325
СДА Санџака - др Сулејман Угљанин	84
ЗАЈЕДНО ЗА БУДУЋНОСТ И РАЗВОЈ	232
НАРОДНА СТРАНКА – СИГУРАН ИЗБОР. ОЗБИЉНИ ЉУДИ	930
ДЈБ - СДС - Отете бебе - Добро јутро Србија	2 122
ПОЛИТИЧКА БОРБА АЛБАНАЦА СЕ НАСТАВЉА	133
“МИ-ГЛАС ИЗ НАРОДА, проф. др Бранимир Несторовић“	6 995
СРБИЈА НА ЗАПАДУ – ДА СЕ СТРУКА ПИТА	196
РУСКА СТРАНКА – СЛОБОДАН НИКОЛИЋ	474
ЧЕДОМИР ЈОВАНОВИЋ – МОРА ДРУГАЧИЈЕ	372
АЛБАНСКА ДЕМОКРАТСКА АЛТЕРНАТИВА – Уједињена долина	67



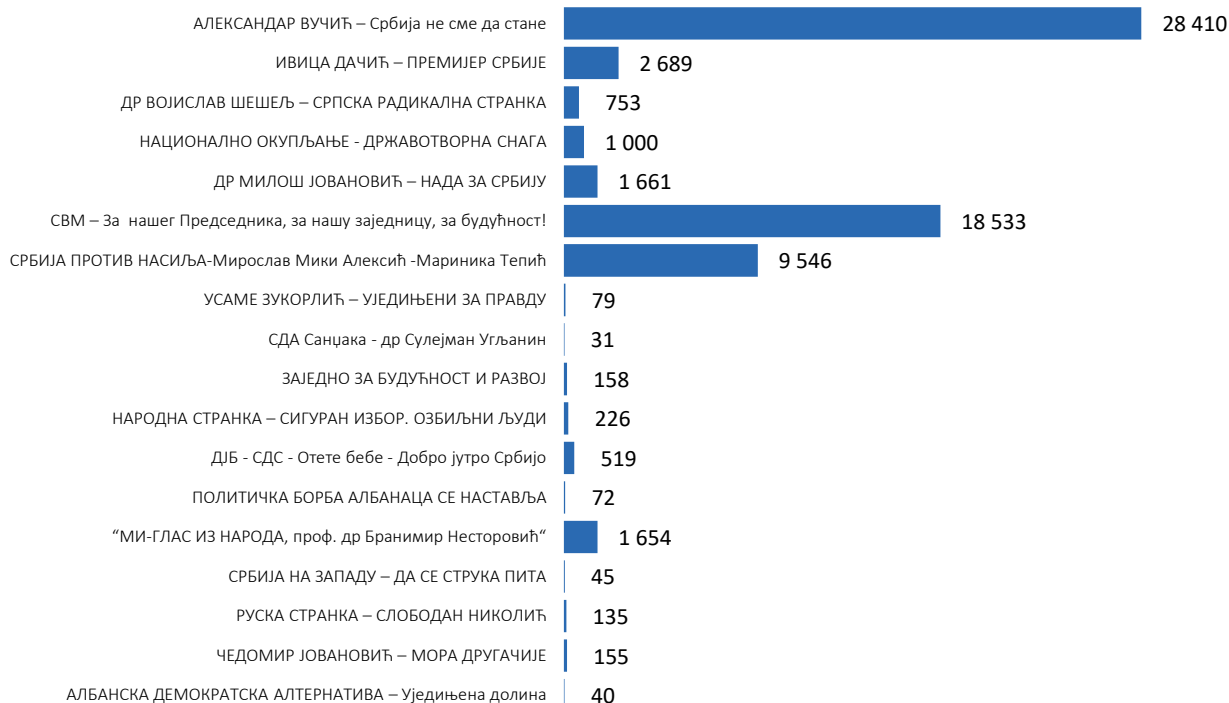
Јужнобачка област

■ Гласало је 343 957 или 60,99% бирача



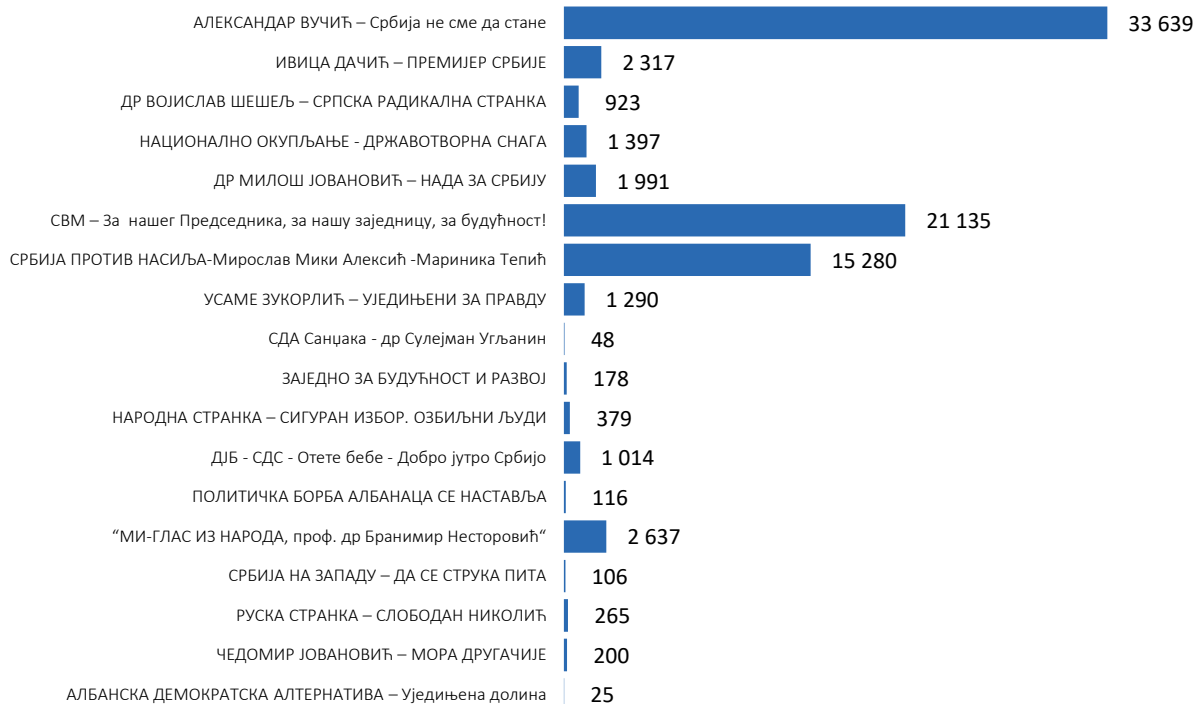
Севернобанатска област

■ Гласало је 67 694 или 56,67% бирача



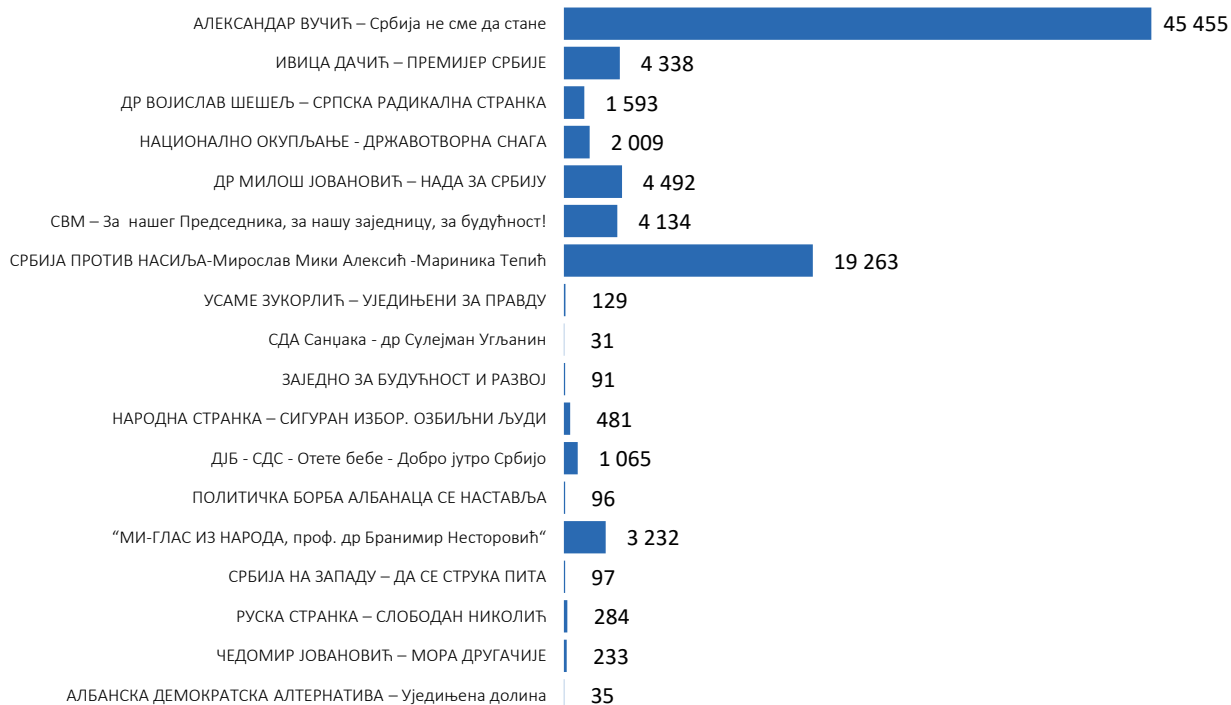
Севернобачка област

Гласало је 85 399 или 52,26% бирача



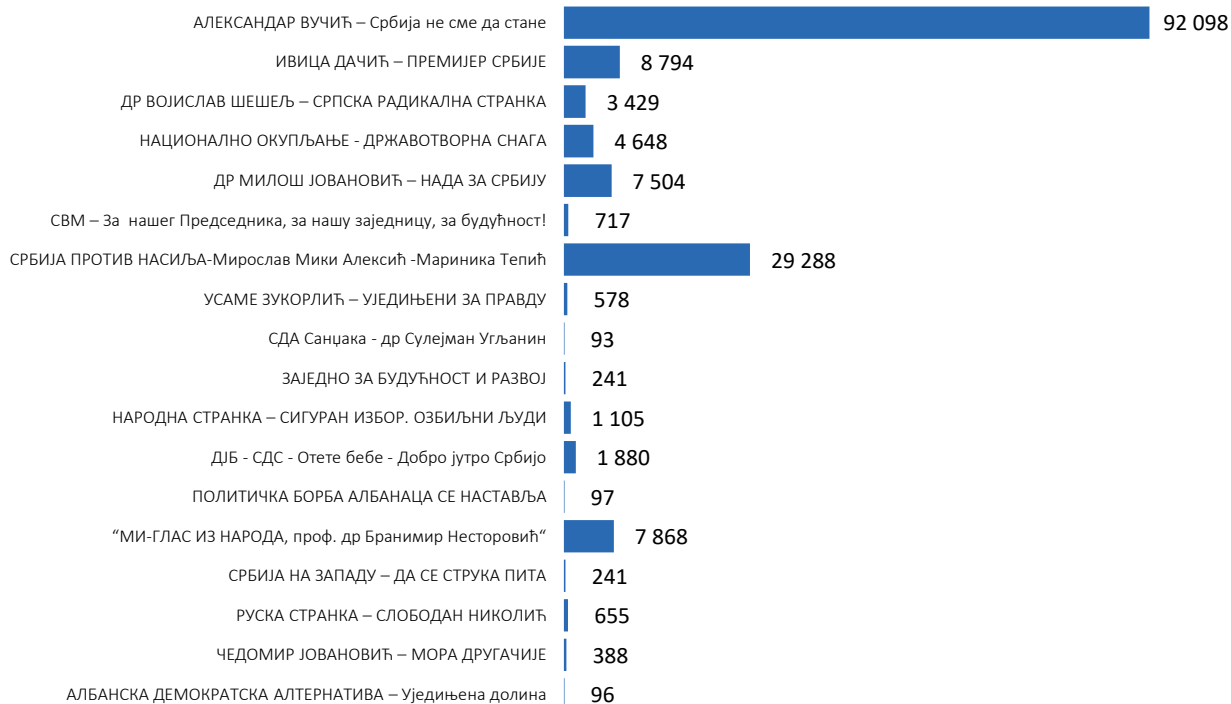
Средњобанатска област

Гласало је 89 905 или 59,86% бирача



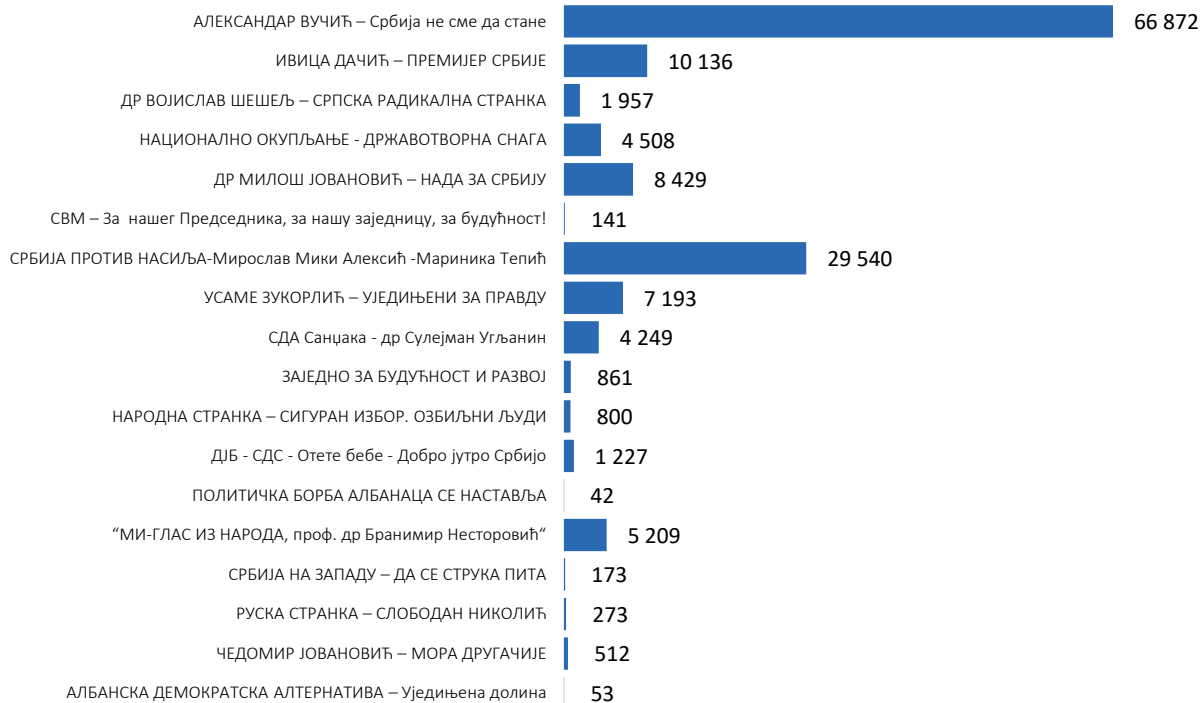
Сремска област

Гласало је 164 655 или 62,45% бирача



Златиборска област

Гласало је 146 076 или 60,21% бирача



Колубарска област

Гласало је 90 070 или 65,43% бирача

АЛЕКСАНДАР ВУЧИЋ – Србија не сме да стане	43 279
ИВИЦА ДАЧИЋ – ПРЕМИЈЕР СРБИЈЕ	5 788
ДР ВОЈИСЛАВ ШЕШЕЉ – СРПСКА РАДИКАЛНА СТРАНКА	1 370
НАЦИОНАЛНО ОКУПЉАЊЕ - ДРЖАВОТВОРНА СНАГА	2 832
ДР МИЛОШ ЈОВАНОВИЋ – НАДА ЗА СРБИЈУ	5 461
СВМ – За нашег Председника, за нашу заједницу, за будућност!	116
СРБИЈА ПРОТИВ НАСИЉА-Мирослав Мики Алексић -Мариника Тепић	20 567
УСАМЕ ЗУКОРЛИЋ – УЈЕДИЊЕНИ ЗА ПРАВДУ	156
СДА Санџака - др Сулејман Угљанин	55
ЗАЈЕДНО ЗА БУДУЋНОСТ И РАЗВОЈ	123
НАРОДНА СТРАНКА – СИГУРАН ИЗБОР. ОЗБИЉНИ ЉУДИ	1 411
ДЈБ - СДС - Отете бебе - Добро јутро Србија	732
ПОЛИТИЧКА БОРБА АЛБАНАЦА СЕ НАСТАВЉА	44
“МИ-ГЛАС ИЗ НАРОДА, проф. др Бранимир Несторовић“	4 600
СРБИЈА НА ЗАПАДУ – ДА СЕ СТРУКА ПИТА	105
РУСКА СТРАНКА – СЛОБОДАН НИКОЛИЋ	266
ЧЕДОМИР ЈОВАНОВИЋ – МОРА ДРУГАЧИЈЕ	182
АЛБАНСКА ДЕМОКРАТСКА АЛТЕРНАТИВА – Уједињена долина	61

Мачванска област

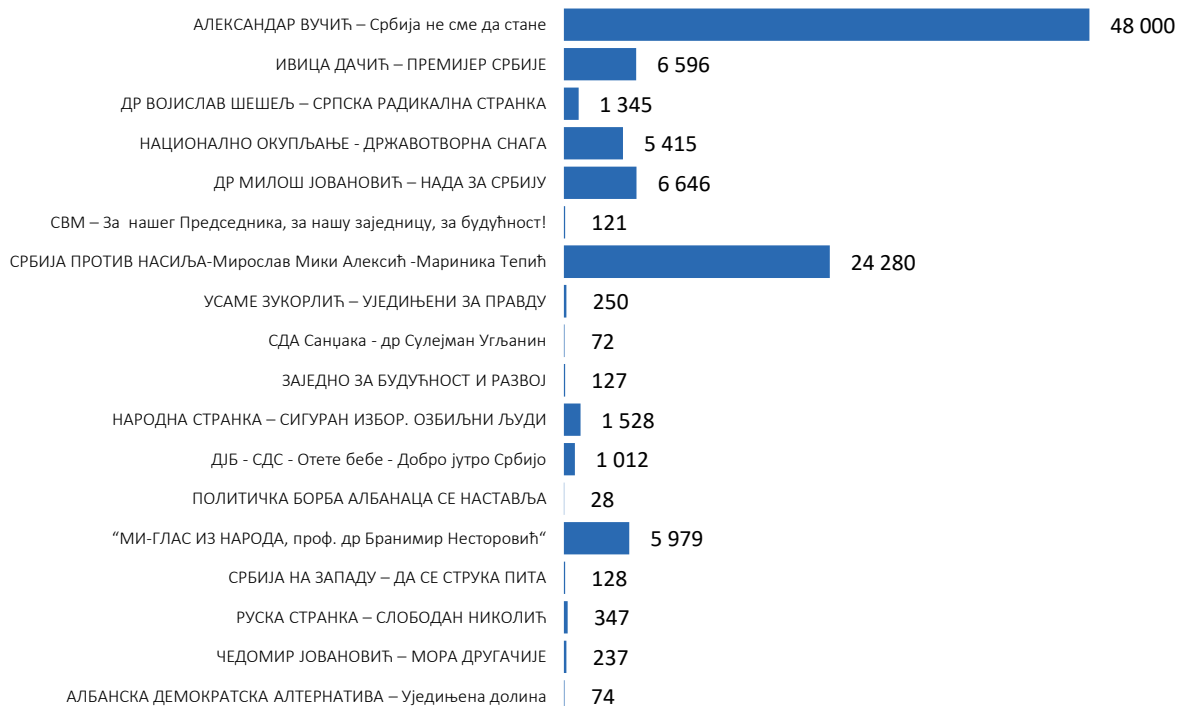
Гласало је 164 313 или 62,30% бирача

АЛЕКСАНДАР ВУЧИЋ – Србија не сме да стане	87 099
ИВИЦА ДАЧИЋ – ПРЕМИЈЕР СРБИЈЕ	14 601
ДР ВОЈИСЛАВ ШЕШЕЉ – СРПСКА РАДИКАЛНА СТРАНКА	3 188
НАЦИОНАЛНО ОКУПЉАЊЕ - ДРЖАВОТВОРНА СНАГА	5 596
ДР МИЛОШ ЈОВАНОВИЋ – НАДА ЗА СРБИЈУ	8 631
СВМ – За нашег Председника, за нашу заједницу, за будућност!	320
СРБИЈА ПРОТИВ НАСИЉА-Мирослав Мики Алексић -Мариника Тепић	29 791
УСАМЕ ЗУКОРЛИЋ – УЈЕДИЊЕНИ ЗА ПРАВДУ	323
СДА Санџака - др Сулејман Угљанин	130
ЗАЈЕДНО ЗА БУДУЋНОСТ И РАЗВОЈ	202
НАРОДНА СТРАНКА – СИГУРАН ИЗБОР. ОЗБИЉНИ ЉУДИ	874
ДЈБ - СДС - Отете бебе - Добро јутро Србија	1 171
ПОЛИТИЧКА БОРБА АЛБАНАЦА СЕ НАСТАВЉА	50
“МИ-ГЛАС ИЗ НАРОДА, проф. др Бранимир Несторовић“	6 148
СРБИЈА НА ЗАПАДУ – ДА СЕ СТРУКА ПИТА	168
РУСКА СТРАНКА – СЛОБОДАН НИКОЛИЋ	538
ЧЕДОМИР ЈОВАНОВИЋ – МОРА ДРУГАЧИЈЕ	299
АЛБАНСКА ДЕМОКРАТСКА АЛТЕРНАТИВА – Уједињена долина	126



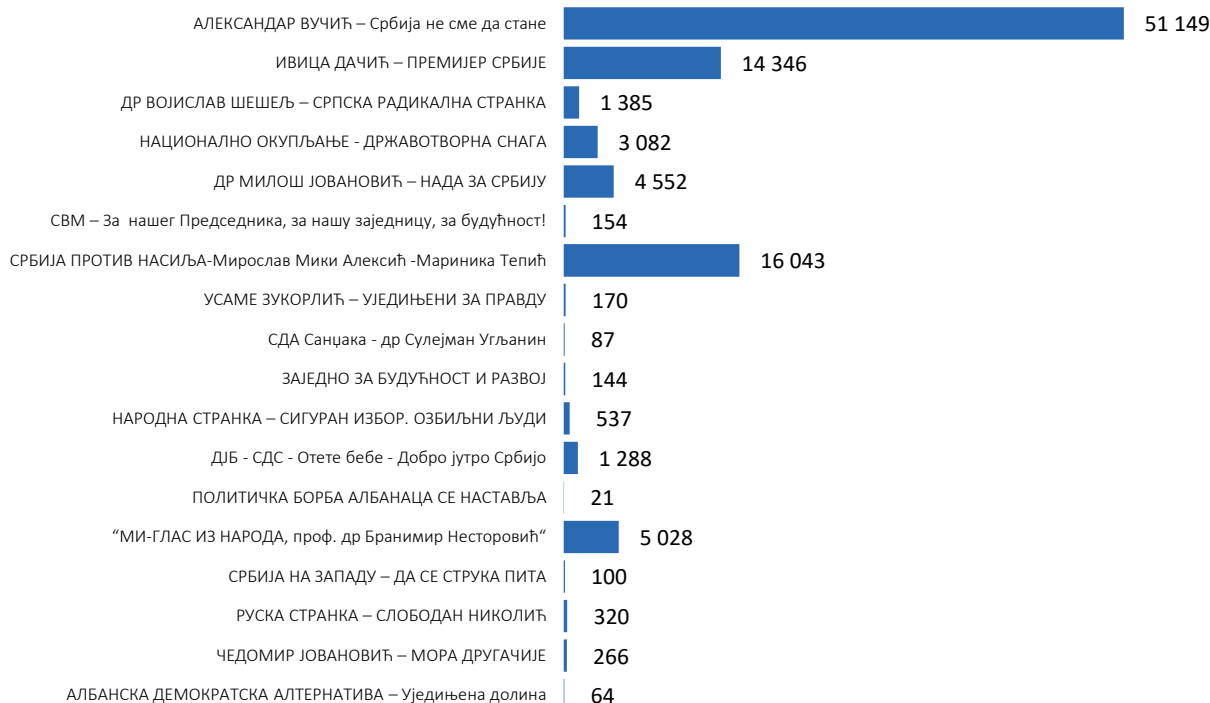
Моравичка област

■ Гласало је 105 363 или 62,36% бирача



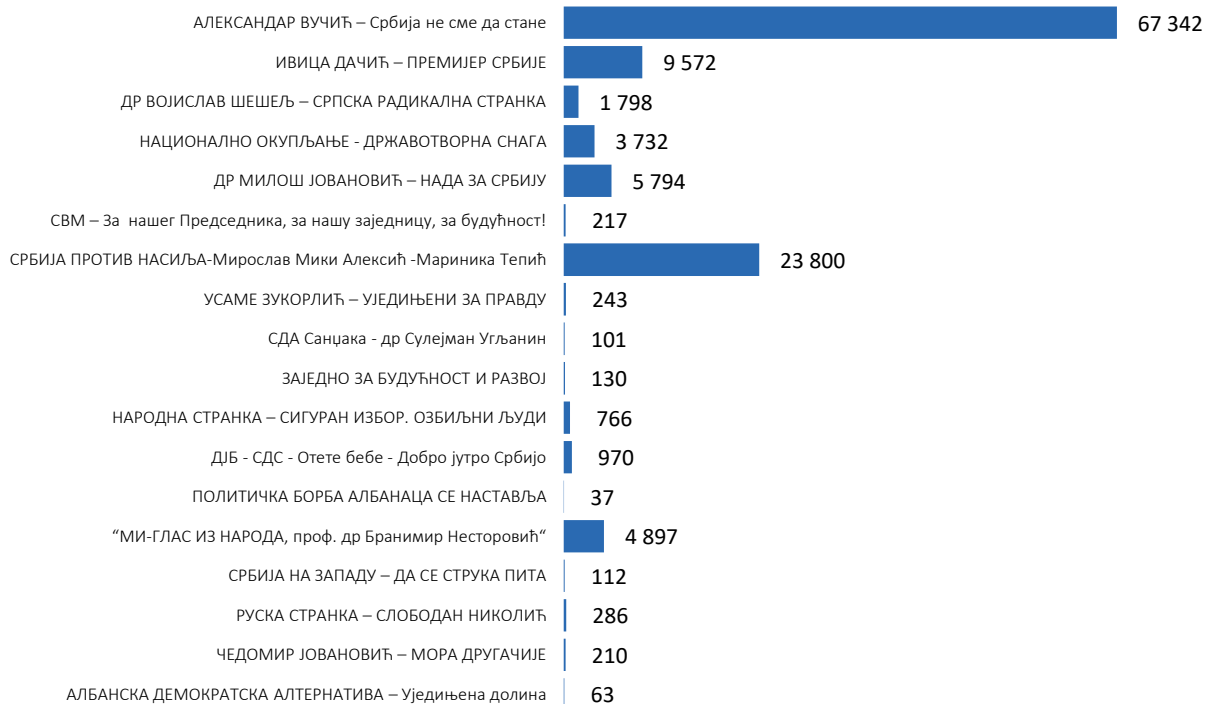
Поморавска област

■ Гласало је 102 505 или 53,11% бирача



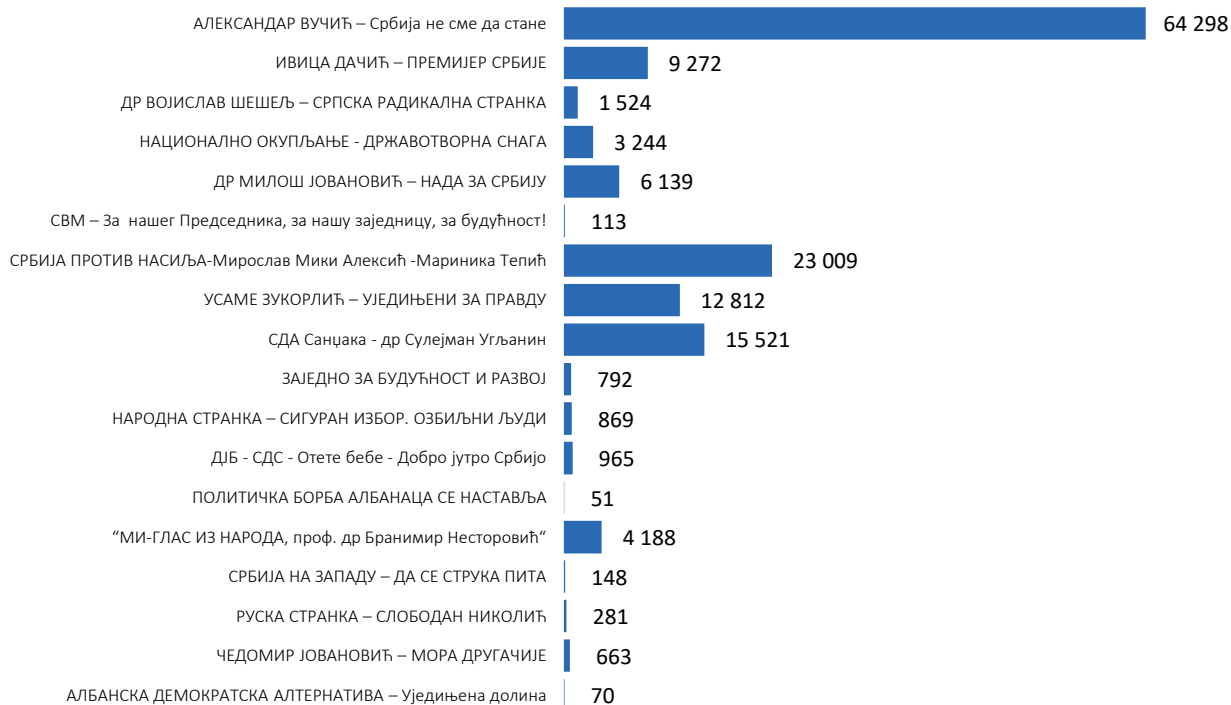
Расинска област

■ Гласало је 123 663 или 63,01% бирача



Рашка област

■ Гласало је 147 869 или 55,08% бирача



Шумадијска област

■ Гласало је 150 075 или 61,10% бирача

АЛЕКСАНДАР ВУЧИЋ – Србија не сме да стане	70 242
ИВИЦА ДАЧИЋ – ПРЕМИЈЕР СРБИЈЕ	10 956
ДР ВОЈИСЛАВ ШЕШЕЉ – СРПСКА РАДИКАЛНА СТРАНКА	2 038
НАЦИОНАЛНО ОКУПЉАЊЕ - ДРЖАВОТВОРНА СНАГА	5 617
ДР МИЛОШ ЈОВАНОВИЋ – НАДА ЗА СРБИЈУ	9 472
СВМ – За нашег Председника, за нашу заједницу, за будућност!	269
СРБИЈА ПРОТИВ НАСИЉА-Мирослав Мики Алексић -Мариника Тепић	34 583
УСАМЕ ЗУКОРЛИЋ – УЈЕДИЊЕНИ ЗА ПРАВДУ	400
СДА Санџака - др Сулејман Угљанин	128
ЗАЈЕДНО ЗА БУДУЋНОСТ И РАЗВОЈ	574
НАРОДНА СТРАНКА – СИГУРАН ИЗБОР. ОЗБИЉНИ ЉУДИ	1 150
ДЈБ - СДС - Отете бебе - Добро јутро Србија	1 857
ПОЛИТИЧКА БОРБА АЛБАНАЦА СЕ НАСТАВЉА	40
“МИ-ГЛАС ИЗ НАРОДА, проф. др Бранимир Несторовић“	7 160
СРБИЈА НА ЗАПАДУ – ДА СЕ СТРУКА ПИТА	214
РУСКА СТРАНКА – СЛОБОДАН НИКОЛИЋ	560
ЧЕДОМИР ЈОВАНОВИЋ – МОРА ДРУГАЧИЈЕ	469
АЛБАНСКА ДЕМОКРАТСКА АЛТЕРНАТИВА – Уједињена долина	128

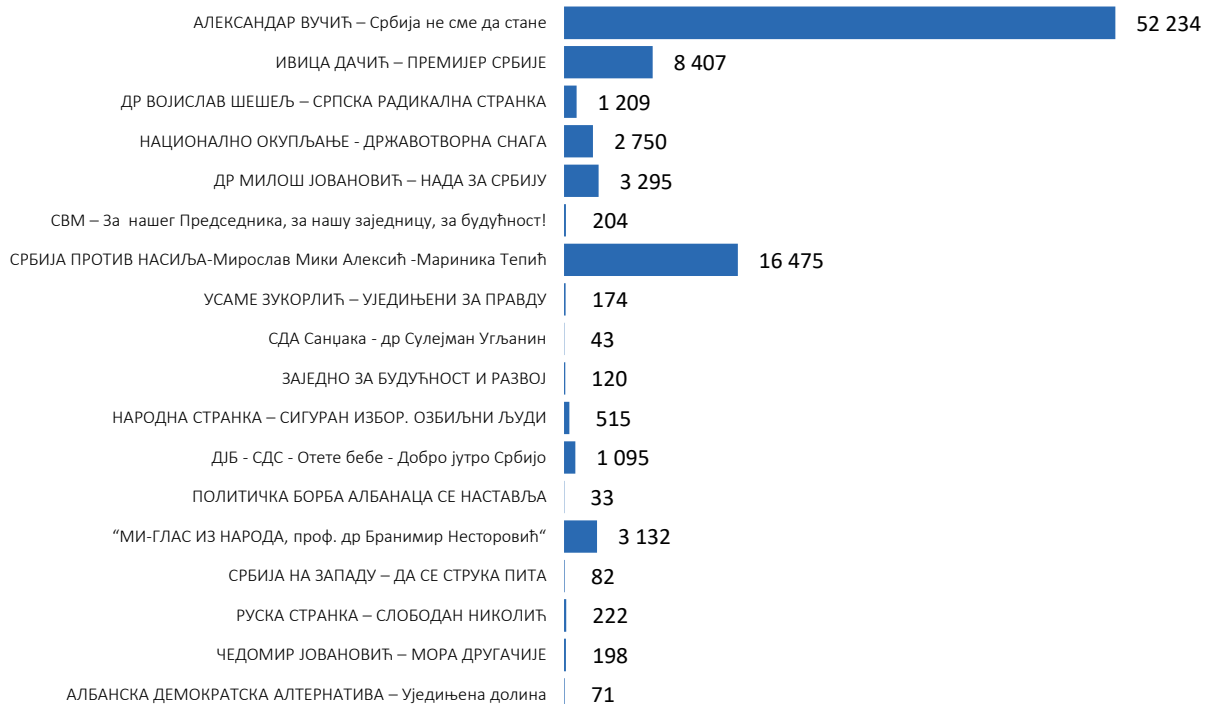
Борска област

■ Гласало је 58 995 или 52,33% бирача

АЛЕКСАНДАР ВУЧИЋ – Србија не сме да стане	32 692
ИВИЦА ДАЧИЋ – ПРЕМИЈЕР СРБИЈЕ	4 792
ДР ВОЈИСЛАВ ШЕШЕЉ – СРПСКА РАДИКАЛНА СТРАНКА	699
НАЦИОНАЛНО ОКУПЉАЊЕ - ДРЖАВОТВОРНА СНАГА	1 575
ДР МИЛОШ ЈОВАНОВИЋ – НАДА ЗА СРБИЈУ	1 580
СВМ – За нашег Председника, за нашу заједницу, за будућност!	64
СРБИЈА ПРОТИВ НАСИЉА-Мирослав Мики Алексић -Мариника Тепић	12 053
УСАМЕ ЗУКОРЛИЋ – УЈЕДИЊЕНИ ЗА ПРАВДУ	101
СДА Санџака - др Сулејман Угљанин	22
ЗАЈЕДНО ЗА БУДУЋНОСТ И РАЗВОЈ	324
НАРОДНА СТРАНКА – СИГУРАН ИЗБОР. ОЗБИЉНИ ЉУДИ	251
ДЈБ - СДС - Отете бебе - Добро јутро Србија	657
ПОЛИТИЧКА БОРБА АЛБАНАЦА СЕ НАСТАВЉА	18
“МИ-ГЛАС ИЗ НАРОДА, проф. др Бранимир Несторовић“	2 080
СРБИЈА НА ЗАПАДУ – ДА СЕ СТРУКА ПИТА	67
РУСКА СТРАНКА – СЛОБОДАН НИКОЛИЋ	162
ЧЕДОМИР ЈОВАНОВИЋ – МОРА ДРУГАЧИЈЕ	143
АЛБАНСКА ДЕМОКРАТСКА АЛТЕРНАТИВА – Уједињена долина	54

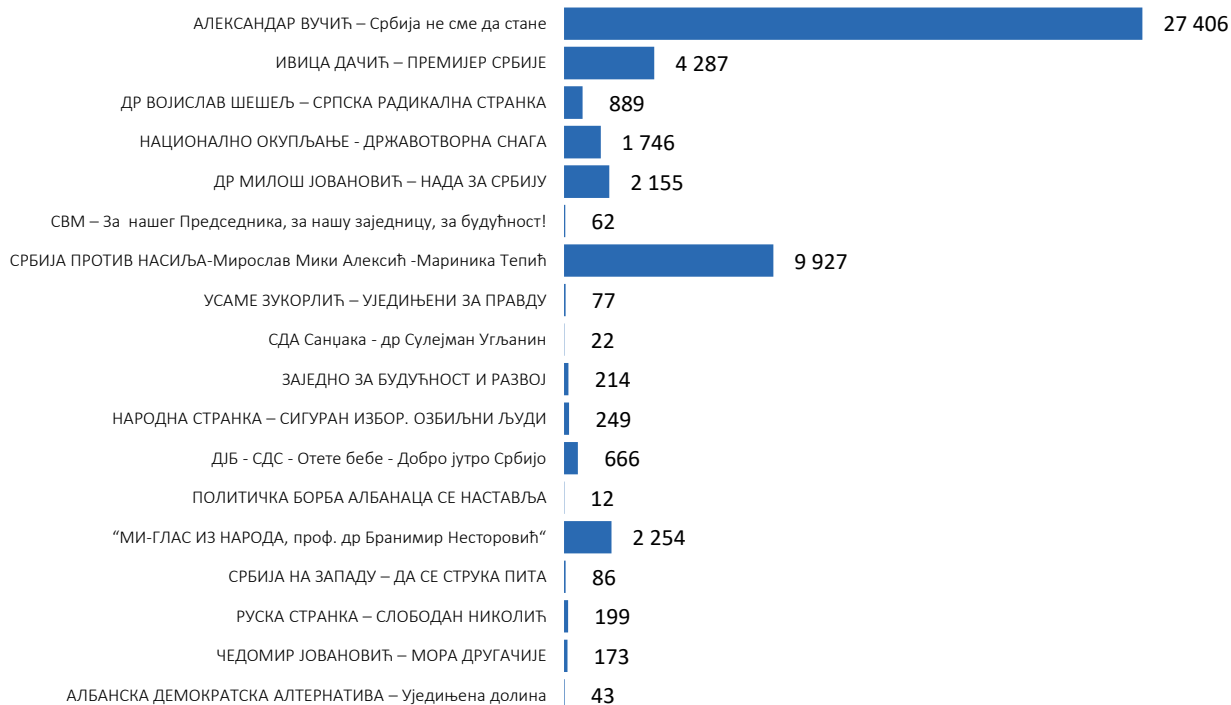
Браничевска област

■ Гласало је 93 151 или 53,46% бирача



Зајечарска област

■ Гласало је 52 111 или 55,60% бирача



Јабланичка област

■ Гласало је 110 634 или 65,44% бирача

АЛЕКСАНДАР ВУЧИЋ – Србија не сме да стане	62 270
ИВИЦА ДАЧИЋ – ПРЕМИЈЕР СРБИЈЕ	13 133
ДР ВОЈИСЛАВ ШЕШЕЉ – СРПСКА РАДИКАЛНА СТРАНКА	1 827
НАЦИОНАЛНО ОКУПЉАЊЕ - ДРЖАВОТВОРНА СНАГА	4 312
ДР МИЛОШ ЈОВАНОВИЋ – НАДА ЗА СРБИЈУ	4 041
СВМ – За нашег Председника, за нашу заједницу, за будућност!	207
СРБИЈА ПРОТИВ НАСИЉА-Мирослав Мики Алексић -Мариника Тепић	16 918
УСАМЕ ЗУКОРЛИЋ – УЈЕДИЊЕНИ ЗА ПРАВДУ	212
СДА Санџака - др Сулејман Угљанин	84
ЗАЈЕДНО ЗА БУДУЋНОСТ И РАЗВОЈ	125
НАРОДНА СТРАНКА – СИГУРАН ИЗБОР. ОЗБИЉНИ ЉУДИ	419
ДЈБ - СДС - Отете бебе - Добро јутро Србија	842
ПОЛИТИЧКА БОРБА АЛБАНАЦА СЕ НАСТАВЉА	167
“МИ-ГЛАС ИЗ НАРОДА, проф. др Бранимир Несторовић“	2 749
СРБИЈА НА ЗАПАДУ – ДА СЕ СТРУКА ПИТА	76
РУСКА СТРАНКА – СЛОБОДАН НИКОЛИЋ	228
ЧЕДОМИР ЈОВАНОВИЋ – МОРА ДРУГАЧИЈЕ	202
АЛБАНСКА ДЕМОКРАТСКА АЛТЕРНАТИВА – Уједињена долина	141

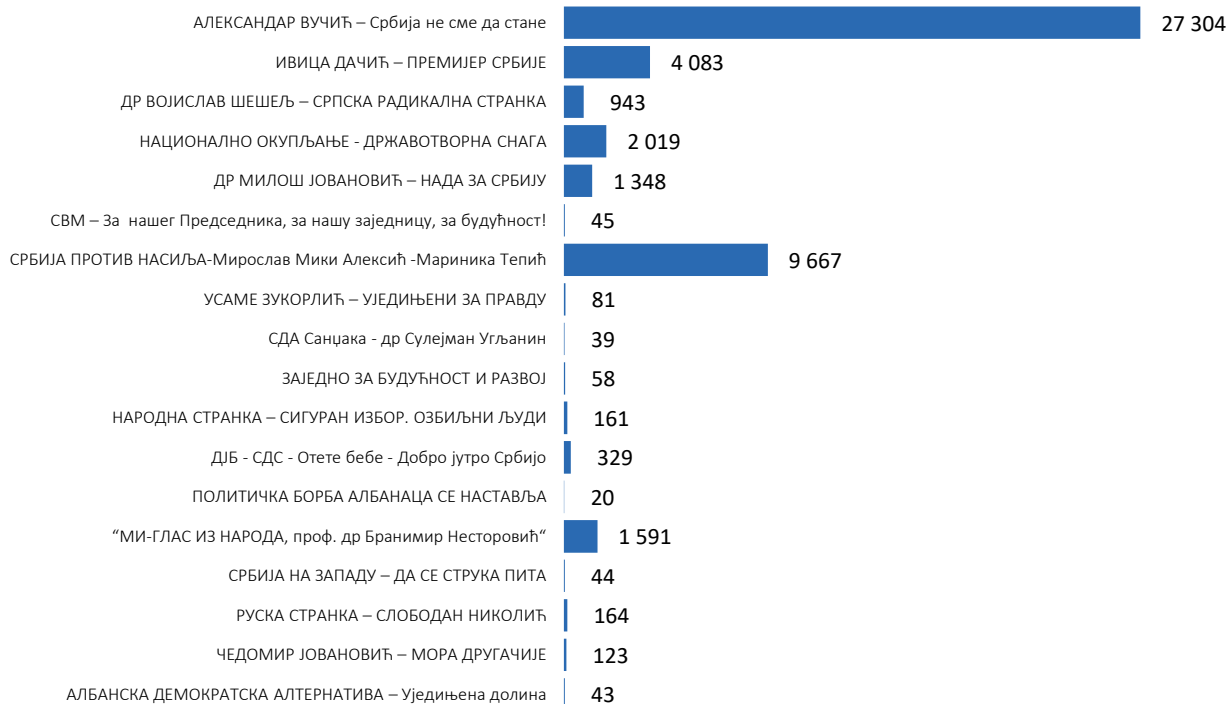
Нишавска област

■ Гласало је 186 738 или 59,39% бирача

АЛЕКСАНДАР ВУЧИЋ – Србија не сме да стане	89 706
ИВИЦА ДАЧИЋ – ПРЕМИЈЕР СРБИЈЕ	12 443
ДР ВОЈИСЛАВ ШЕШЕЉ – СРПСКА РАДИКАЛНА СТРАНКА	2 699
НАЦИОНАЛНО ОКУПЉАЊЕ - ДРЖАВОТВОРНА СНАГА	6 170
ДР МИЛОШ ЈОВАНОВИЋ – НАДА ЗА СРБИЈУ	8 907
СВМ – За нашег Председника, за нашу заједницу, за будућност!	200
СРБИЈА ПРОТИВ НАСИЉА-Мирослав Мики Алексић -Мариника Тепић	45 501
УСАМЕ ЗУКОРЛИЋ – УЈЕДИЊЕНИ ЗА ПРАВДУ	263
СДА Санџака - др Сулејман Угљанин	105
ЗАЈЕДНО ЗА БУДУЋНОСТ И РАЗВОЈ	256
НАРОДНА СТРАНКА – СИГУРАН ИЗБОР. ОЗБИЉНИ ЉУДИ	1 448
ДЈБ - СДС - Отете бебе - Добро јутро Србија	2 441
ПОЛИТИЧКА БОРБА АЛБАНАЦА СЕ НАСТАВЉА	39
“МИ-ГЛАС ИЗ НАРОДА, проф. др Бранимир Несторовић“	9 517
СРБИЈА НА ЗАПАДУ – ДА СЕ СТРУКА ПИТА	219
РУСКА СТРАНКА – СЛОБОДАН НИКОЛИЋ	968
ЧЕДОМИР ЈОВАНОВИЋ – МОРА ДРУГАЧИЈЕ	517
АЛБАНСКА ДЕМОКРАТСКА АЛТЕРНАТИВА – Уједињена долина	93

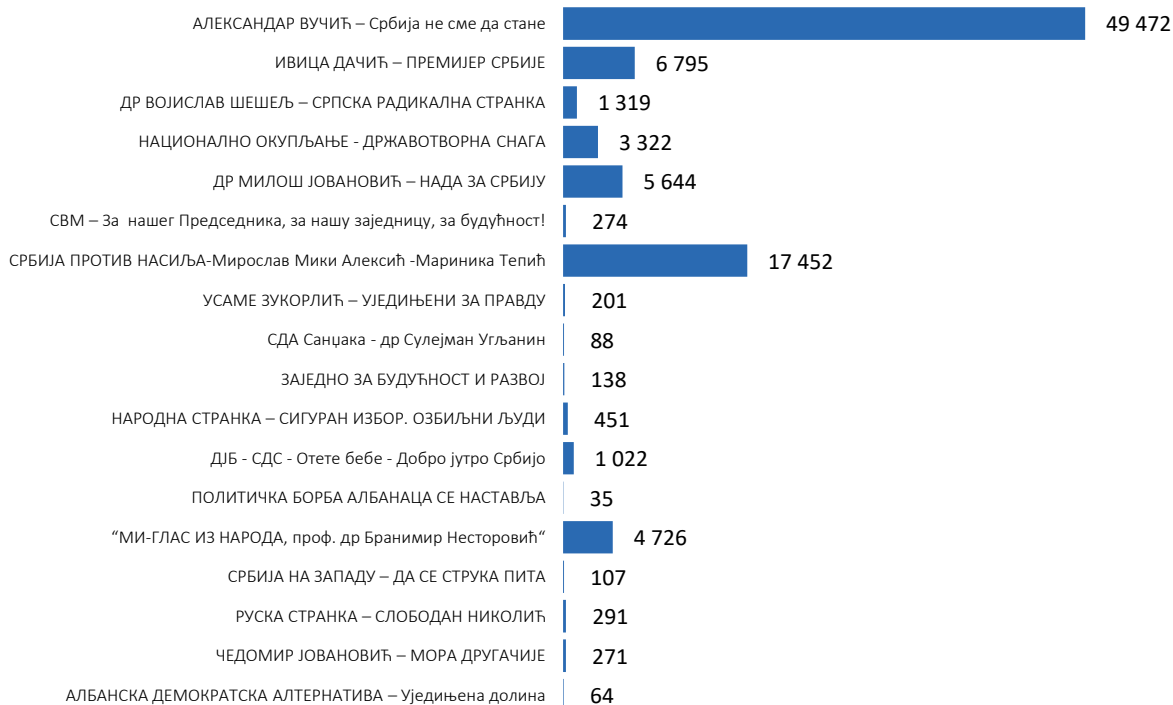
Пиротска област

Гласало је 49 378 или 70,41% бирача



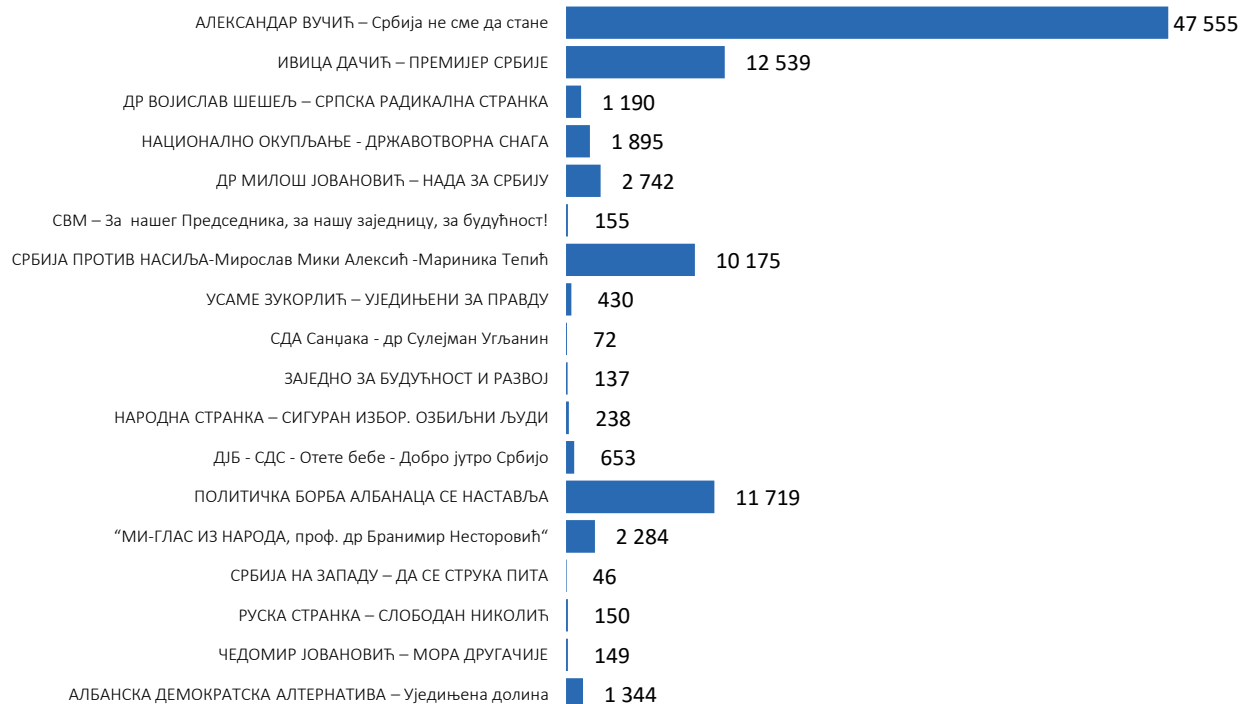
Подунавска област

Гласало је 94 646 или 55,32% бирача



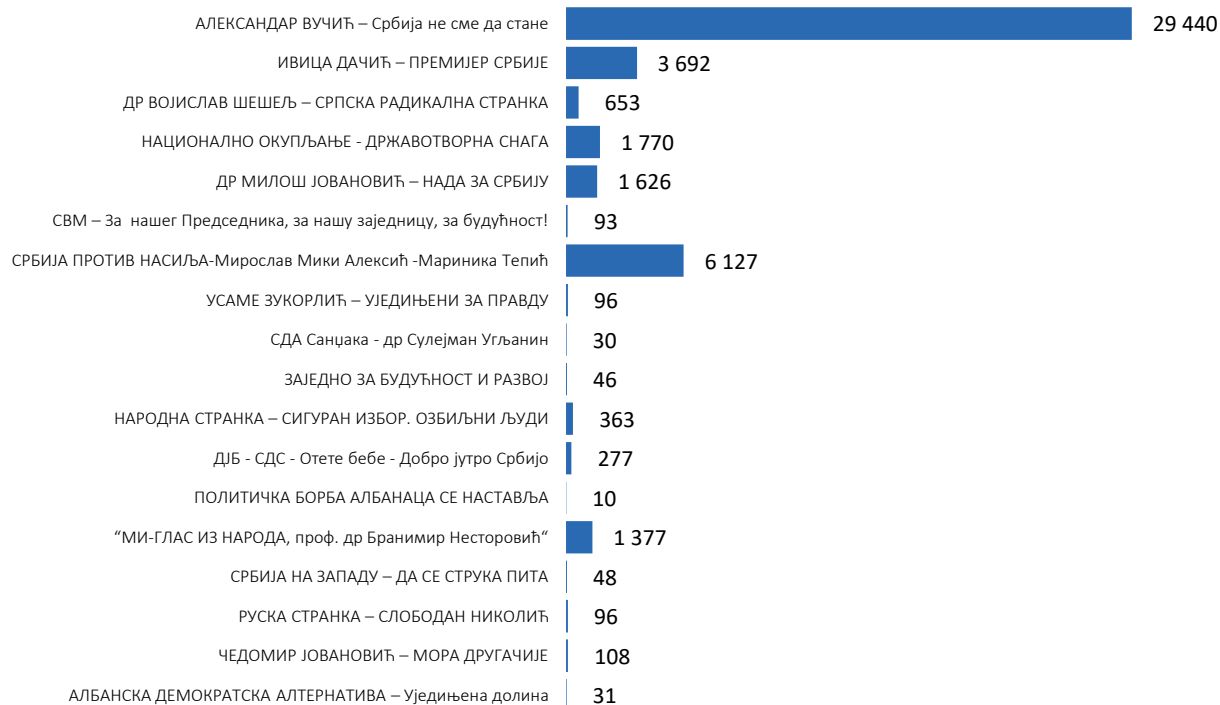
Пчињска област

■ Гласало је 96 090 или 48,42% бирача



Топличка област

■ Гласало је 46 940 или 65,95% бирача



Косовска област

■ Гласало је 5 706 или 20,03% бирача

АЛЕКСАНДАР ВУЧИЋ – Србија не сме да стане	4 229
ИВИЦА ДАЧИЋ – ПРЕМИЈЕР СРБИЈЕ	727
ДР ВОЈИСЛАВ ШЕШЕЉ – СРПСКА РАДИКАЛНА СТРАНКА	54
НАЦИОНАЛНО ОКУПЉАЊЕ - ДРЖАВОТВОРНА СНАГА	129
ДР МИЛОШ ЈОВАНОВИЋ – НАДА ЗА СРБИЈУ	155
СВМ – За нашег Председника, за нашу заједницу, за будућност!	1
СРБИЈА ПРОТИВ НАСИЉА-Мирослав Мики Алексић -Мариника Тепић	120
УСАМЕ ЗУКОРЛИЋ – УЈЕДИЊЕНИ ЗА ПРАВДУ	2
СДА Санџака - др Сулејман Угљанин	2
ЗАЈЕДНО ЗА БУДУЋНОСТ И РАЗВОЈ	1
НАРОДНА СТРАНКА – СИГУРАН ИЗБОР. ОЗБИЉНИ ЉУДИ	16
ДЈБ - СДС - Отете бебе - Добро јутро Србијо	10
ПОЛИТИЧКА БОРБА АЛБАНАЦА СЕ НАСТАВЉА	1
“МИ-ГЛАС ИЗ НАРОДА, проф. др Бранимир Несторовић“	85
СРБИЈА НА ЗАПАДУ – ДА СЕ СТРУКА ПИТА	1
РУСКА СТРАНКА – СЛОБОДАН НИКОЛИЋ	6
ЧЕДОМИР ЈОВАНОВИЋ – МОРА ДРУГАЧИЈЕ	1
АЛБАНСКА ДЕМОКРАТСКА АЛТЕРНАТИВА – Уједињена долина	0

Косовско-митровачка област

■ Гласало је 10 133 или 26,58% бирача

АЛЕКСАНДАР ВУЧИЋ – Србија не сме да стане	6 614
ИВИЦА ДАЧИЋ – ПРЕМИЈЕР СРБИЈЕ	656
ДР ВОЈИСЛАВ ШЕШЕЉ – СРПСКА РАДИКАЛНА СТРАНКА	127
НАЦИОНАЛНО ОКУПЉАЊЕ - ДРЖАВОТВОРНА СНАГА	386
ДР МИЛОШ ЈОВАНОВИЋ – НАДА ЗА СРБИЈУ	532
СВМ – За нашег Председника, за нашу заједницу, за будућност!	9
СРБИЈА ПРОТИВ НАСИЉА-Мирослав Мики Алексић -Мариника Тепић	704
УСАМЕ ЗУКОРЛИЋ – УЈЕДИЊЕНИ ЗА ПРАВДУ	13
СДА Санџака - др Сулејман Угљанин	8
ЗАЈЕДНО ЗА БУДУЋНОСТ И РАЗВОЈ	5
НАРОДНА СТРАНКА – СИГУРАН ИЗБОР. ОЗБИЉНИ ЉУДИ	118
ДЈБ - СДС - Отете бебе - Добро јутро Србијо	72
ПОЛИТИЧКА БОРБА АЛБАНАЦА СЕ НАСТАВЉА	2
“МИ-ГЛАС ИЗ НАРОДА, проф. др Бранимир Несторовић“	423
СРБИЈА НА ЗАПАДУ – ДА СЕ СТРУКА ПИТА	5
РУСКА СТРАНКА – СЛОБОДАН НИКОЛИЋ	14
ЧЕДОМИР ЈОВАНОВИЋ – МОРА ДРУГАЧИЈЕ	10
АЛБАНСКА ДЕМОКРАТСКА АЛТЕРНАТИВА – Уједињена долина	0



Косовско-поморавска област

Гласало је 6 686 или 41,45% бирача

АЛЕКСАНДАР ВУЧИЋ – Србија не сме да стане	5 413
ИВИЦА ДАЧИЋ – ПРЕМИЈЕР СРБИЈЕ	448
ДР ВОЈИСЛАВ ШЕШЕЉ – СРПСКА РАДИКАЛНА СТРАНКА	32
НАЦИОНАЛНО ОКУПЉАЊЕ - ДРЖАВОТВОРНА СНАГА	118
ДР МИЛОШ ЈОВАНОВИЋ – НАДА ЗА СРБИЈУ	203
СВМ – За нашег Председника, за нашу заједницу, за будућност!	1
СРБИЈА ПРОТИВ НАСИЉА-Мирослав Мики Алексић -Мариника Тепић	184
УСАМЕ ЗУКОРЛИЋ – УЈЕДИЊЕНИ ЗА ПРАВДУ	0
СДА Санџака - др Сулејман Угљанин	6
ЗАЈЕДНО ЗА БУДУЋНОСТ И РАЗВОЈ	0
НАРОДНА СТРАНКА – СИГУРАН ИЗБОР. ОЗБИЉНИ ЉУДИ	13
ДЈБ - СДС - Отете бебе - Добро јутро Србијо	20
ПОЛИТИЧКА БОРБА АЛБАНАЦА СЕ НАСТАВЉА	0
“МИ-ГЛАС ИЗ НАРОДА, проф. др Бранимир Несторовић“	69
СРБИЈА НА ЗАПАДУ – ДА СЕ СТРУКА ПИТА	1
РУСКА СТРАНКА – СЛОБОДАН НИКОЛИЋ	2
ЧЕДОМИР ЈОВАНОВИЋ – МОРА ДРУГАЧИЈЕ	3
АЛБАНСКА ДЕМОКРАТСКА АЛТЕРНАТИВА – Уједињена долина	3

Пења област

Гласало је 683 или 20,98% бирача

АЛЕКСАНДАР ВУЧИЋ – Србија не сме да стане	345
ИВИЦА ДАЧИЋ – ПРЕМИЈЕР СРБИЈЕ	300
ДР ВОЈИСЛАВ ШЕШЕЉ – СРПСКА РАДИКАЛНА СТРАНКА	4
НАЦИОНАЛНО ОКУПЉАЊЕ - ДРЖАВОТВОРНА СНАГА	5
ДР МИЛОШ ЈОВАНОВИЋ – НАДА ЗА СРБИЈУ	9
СВМ – За нашег Председника, за нашу заједницу, за будућност!	0
СРБИЈА ПРОТИВ НАСИЉА-Мирослав Мики Алексић -Мариника Тепић	7
УСАМЕ ЗУКОРЛИЋ – УЈЕДИЊЕНИ ЗА ПРАВДУ	0
СДА Санџака - др Сулејман Угљанин	1
ЗАЈЕДНО ЗА БУДУЋНОСТ И РАЗВОЈ	0
НАРОДНА СТРАНКА – СИГУРАН ИЗБОР. ОЗБИЉНИ ЉУДИ	0
ДЈБ - СДС - Отете бебе - Добро јутро Србијо	0
ПОЛИТИЧКА БОРБА АЛБАНАЦА СЕ НАСТАВЉА	0
“МИ-ГЛАС ИЗ НАРОДА, проф. др Бранимир Несторовић“	1
СРБИЈА НА ЗАПАДУ – ДА СЕ СТРУКА ПИТА	0
РУСКА СТРАНКА – СЛОБОДАН НИКОЛИЋ	0
ЧЕДОМИР ЈОВАНОВИЋ – МОРА ДРУГАЧИЈЕ	0
АЛБАНСКА ДЕМОКРАТСКА АЛТЕРНАТИВА – Уједињена долина	0

АЛЕКСАНДАР ВУЧИЋ – Србија не сме да стане	486
ИВИЦА ДАЧИЋ – ПРЕМИЈЕР СРБИЈЕ	118
ДР ВОЈИСЛАВ ШЕШЕЉ – СРПСКА РАДИКАЛНА СТРАНКА	1
НАЦИОНАЛНО ОКУПЉАЊЕ - ДРЖАВОТВОРНА СНАГА	4
ДР МИЛОШ ЈОВАНОВИЋ – НАДА ЗА СРБИЈУ	4
СВМ – За нашег Председника, за нашу заједницу, за будућност!	1
СРБИЈА ПРОТИВ НАСИЉА-Мирослав Мики Алексић -Мариника Тепић	27
УСАМЕ ЗУКОРЛИЋ – УЈЕДИЊЕНИ ЗА ПРАВДУ	7
СДА Санџака - др Сулејман Угљанин	0
ЗАЈЕДНО ЗА БУДУЋНОСТ И РАЗВОЈ	0
НАРОДНА СТРАНКА – СИГУРАН ИЗБОР. ОЗБИЉНИ ЉУДИ	1
ДЈБ - СДС - Отете бебе - Добро јутро Србијо	2
ПОЛИТИЧКА БОРБА АЛБАНАЦА СЕ НАСТАВЉА	1
“МИ-ГЛАС ИЗ НАРОДА, проф. др Бранимир Несторовић“	1
СРБИЈА НА ЗАПАДУ – ДА СЕ СТРУКА ПИТА	0
РУСКА СТРАНКА – СЛОБОДАН НИКОЛИЋ	0
ЧЕДОМИР ЈОВАНОВИЋ – МОРА ДРУГАЧИЈЕ	0
АЛБАНСКА ДЕМОКРАТСКА АЛТЕРНАТИВА – Уједињена долина	0

Одсек за комуникацију и информисање
Тел.: 011/24-01-284
Имејл: stat@stat.gov.rs

Библиотека
Тел.: 011/24-12-922, лок. 251
Имејл: biblioteka@stat.gov.rs

Број страна: 101
Тираж: 20

CIP - Каталогизација у публикацији
Народна библиотека Србије, Београд

31:342.8(497.11)"2023"

ИЗБОРИ за народне посланике Народне скупштине Републике Србије : 17. децембар 2023. године / [рукопис припремили Оља Мусић, Владимир Шутић и Петар Коровић]. - Београд : Републички завод за статистику, 2024 (Београд : Републички завод за статистику). - 101 стр. : граф. прикази, табеле ; 30 cm

Тираж 20. - Стр. 3: Предговор / Миладин Ковачевић.

ISBN 978-86-6161-252-7

а) Избори -- Србија -- 2023 -- Статистика

COBISS.SR-ID 139144457

ИЗБОРИ ЗА ЗА НАРОДНЕ ПОСЛАНИКЕ
НАРОДНЕ СКУПШТИНЕ РЕПУБЛИКЕ СРБИЈЕ



17. децембар 2023. године

