



Република Србија
Републички завод за статистику



ISSN 0354-3641

БИЛТЕН

САОБРАЋАЈ И ТЕЛЕКОМУНИКАЦИЈЕ У РЕПУБЛИЦИ СРБИЈИ, 2022.



Београд, 2023.

САОБРАЋАЈ И ТЕЛЕКОМУНИКАЦИЈЕ У РЕПУБЛИЦИ СРБИЈИ, 2022.

Београд, 2023.

700

Б И Л Т Е Н

700

Издаје и штампа: Републички завод за статистику, Београд, Милана Ракића 5
Одговара: др Миладин Ковачевић, директор

Редакција

Руководилац: Владимир Шутић

Чланови: Селена Марковић, Татјана Савић, Јасмина Костић Симов и Соња Радоичић

Рукопис припремили под руководством Првослава Мутавцића:

- | | |
|------------------------|---------------------------------|
| ❖ Сандра Михајловић | поглавља: 1 (део); |
| ❖ Предраг Мутавцић | поглавља: 1 (део), 3 и 9 (део); |
| ❖ Наташа Добросављевић | поглавља: 1 (део), 2 и 8; |
| ❖ Марина Ашанин | поглавља: 1 (део) и 4; |
| ❖ Роксалана Ђорђевић | поглавља: 1 (део), и 9 (део); |
| ❖ Ана Јанковић | поглавља: 1 (део), 6, 10 и 12; |
| ❖ Марија Добросављевић | поглавља: 1 (део), 7, 11 и 13; |
| ❖ Анђела Мутавцић | поглавља: 1 (део) и 5 (део); |
| ❖ Миња Ђокић | поглавља: 1 (део) и 5 (део). |

Лектура: Емилија Бацковић

Дизајн и припрема за штампу: Одељење за развој, припрему и визуелизацију статистичких аутпута



ПРЕДГОВОР

Подаци у билтену „Саобраћај и телекомуникације у Републици Србији, 2022“ приказани су за територију Републике Србије. У односу на претходне, овај билтен је у потпуности прилагођен потребама корисника.

Подаци објављени у овом издању односе се на рад пословних субјеката регистрованих у Републици Србији у делатности саобраћаја, складиштења и телекомуникација, као и на промет путника и робе остварен у саобраћајним чвориштима на територији Републике Србије.

Билтен „Саобраћај и телекомуникације у Републици Србији, 2022“ садржи статистичке податке о развоју и стању саобраћаја, складиштења и веза, а посебно о раду пословних субјеката саобраћајних делатности. Највећи део података односи се на годину посматрања, на 2022, а извесни изабрани показатељи дати су у шестогодишњој серији.

Неки подаци из билтена су овог пута изостављени због проблема изазваних епидемијом коронавируса, пре свега у појединим извештајним јединицама које нису биле у могућности да благовремено доставе квалитетне извештаје.

Изложена грађа усклађена је са Класификацијом делатности. Поглавља која садрже податке о превозу путника и робе приказана су одвојено од поглавља у којима се налазе подаци о услугама у саобраћају. У првом поглављу, под насловом Општи део, дате су вишегодишње развојне серије података за најважнија обележја, како по свим саобраћајним гранама тако и за саобраћај у целини. Обрадом докумената из царинског поступка надзора над робом исказују се веома детаљни подаци о токовима робе у међународном друмском саобраћају. Заједно с подацима о токовима робе реализованим у другим гранама саобраћаја, који се прикупљају више година, обезбедили смо широком кругу корисника потпуни увид у укупне међународне токове робе. Статистички подаци изложени у поглављу 13 – Поштанске активности и телекомуникације, усклађени су са организационим променама у ПТТ-у, односно развојени су на податке о поштанским активностима и податке о телекомуникацијама.

Подаци о активностима у вези са обављањем превоза путника и робе сваке саобраћајне гране исказани су у посебним поглављима, и то по следећем редоследу: 2. Железнички саобраћај, 3. Друмски саобраћај, 4. Градски саобраћај, 5. Цевоводни транспорт, 6. Саобраћај унутрашњим пловним путевима и 7. Ваздушни саобраћај. Свако поглавље садржи одговарајуће податке о превозним односно преносним и другим капацитетима, запосленима, као и податке о оствареним приходима. Уз свако од ових поглавља наведене су и посебне уводне напомене, које прецизније објашњавају изворе података, обухватност и упоредивост података и поједине методолошке појмове. Уз свако поглавље дат је и одговарајући аналитички осврт на кретања у тој делатности саобраћаја.

Када је реч о пратећим и помоћним активностима у саобраћају, подаци су објављени у посебним поглављима, и то по следећем редоследу: 8. Услуге у железничком саобраћају, 9. Услуге у друмском саобраћају, 10. Услуге у саобраћају унутрашњим пловним путевима, 11. Услуге у ваздушном саобраћају и 12. Претовар терета и складиштење. За наведена поглавља дата је заједничка уводна напомена. Уводне напомене прецизније објашњавају извор података, обухватност и упоредивост података и неке методолошке појмове, а одговарајући аналитички осврти изложени су појединачно, по гранама саобраћаја.

Билтен садржи податке из редовних месечних и годишњих статистичких истраживања спроведених у 2022. години и реализованих у складу са Програмом статистичких истраживања за период 2021–2025. године („Службени гласник РС“, број 23/11).

У Београду, 2023.

Директор
Др Миладин Ковачевић






САДРЖАЈ

Предговор	3
1. Општа методолошка објашњења	7
2. Железнички саобраћај	23
3. Друмски саобраћај	41
4. Градски саобраћај	53
5. Цеповодни транспорт	61
6. Саобраћај унутрашњим пловним путевима	67
7. Ваздушни саобраћај	77
Пратеће и помоћне активности у саобраћају – Методолошка објашњења –	85
8. Услуге у железничком саобраћају	89
9. Услуге у друмском саобраћају	105
10. Услуге у саобраћају унутрашњим пловним путевима	123
11. Услуге у ваздушном саобраћају	143
12. Претовар терета и складиштење	153
13. Поштанске активности и телекомуникације	169





Општа методолошка објашњења



1.1. Саобраћај, складиштење и везе, 2017–2022.	17
1.2. Индекси услуга пословних субјеката саобраћаја, складиштења и веза, 2017–2022.	18
1.3. Индекси превоза путника и робе пословних субјеката саобраћаја, складиштења и веза, 2017–2022.	18
1.4. Ланчани индекси услуга пословних субјеката саобраћаја, складиштења и веза, 2017–2022.	18
1.5. Ланчани индекси превоза путника и робе пословних субјеката саобраћаја, складиштења и веза, 2017–2022.	18
1.6. Број пословних субјеката према делатности у областима саобраћаја, складиштења и веза, крај 2022. (I део)	19
1.6. Број пословних субјеката према делатности у областима саобраћаја, складиштења и веза, крај 2022. (II део)	20
1.7. Бруто додата вредност саобраћаја, 2017–2022.	21
1.8. Остварене инвестиције у основна средства по карактеру изградње, техничкој структури и намени, 2022.	21
1.9. Ученици и студенти саобраћајних школа у Републици Србији	21

ИЗВОРИ И МЕТОДИ ПРИКУПЉАЊА ПОДАТАКА

Основни подаци за 2022. годину прикупљени су редовним месечним и годишњим статистичким извештајима пословних субјеката у саобраћају, које прима и обрађује Републички завод за статистику.

Подаци за претходне године прикупљени су на исти начин.

Сви подаци који се односе на железнички саобраћај преузети су од пословних субјеката, чија је основна делатност у области железничког превоза путника и робе.

Подаци о броју теретних возила – по земљама регистрације и количини превезене робе, по врсти робе у увозу и извозу друмским саобраћајем, добијени су обрадом царинских докумената који се користе у царинском поступку надзора над робом и царинском поступку царинења робе.

Подаци о средствима и промету у поштанском и телекомуникационом саобраћају односе се само на средства у јавном саобраћају. Телефонски, телеграфски и радио-уређаји других организација и органа, који служе за њихове потребе, нису обухваћени.

ПРОМЕНЕ У ОДНОСУ НА ПРЕТХОДНЕ БИЛТЕНЕ

У овом билтену грађа није знатније допуњена у поређењу са претходним билтенима и подељена је у две основне целине.

У првој целини исказани су подаци о превозу путника и робе, о превозним средствима у власништву пословних субјеката регистрованих у предметној делатности и о оствареним финансијским ефектима. Такав распоред грађе дат је у оквиру сваке гране саобраћаја.

Друга целина садржи податке о услугама у делатности саобраћаја. То су подаци о инфраструктури, о расположивим превозним капацитетима, о промету путника и робе – по земљама регистрације превозних средстава, и о саобраћајним незгодама.

Посебно је дато поглавље које се односи на поштанске активности и телекомуникације.

У оквиру сваког поглавља прво се приказује извод из методолошких основа истраживања, затим кратак коментар основних кретања с графичким приказима и, на крају, табеле.

ОБУХВАТНОСТ И УПОРЕДИВОСТ

Подаци о превозу путника и робе у друмском саобраћају, саобраћају унутрашњим пловним путевима и ваздушном саобраћају односе се на превоз који обављају пословни субјекти регистровани у делатности саобраћаја, без обзира на то да ли превоз обављају унутар или ван граница наше земље, за рачун домаћег или иностраног корисника.

Подаци о раду железничког саобраћаја, исказани у оствареним путничким и тонским километрима, односе се само на превоз обављен унутар граница Републике Србије.

Подаци о превозу у градском саобраћају представљају податке о раду саобраћајних пословних субјеката градског саобраћаја, односно њихових погона, и односе се на превоз остварен у граду у којем цео возни парк или један његов део обавља превоз путника у градском и приградском саобраћају. У податке о градском саобраћају укључени су и подаци о превозу путника оствареном у систему БГ воза. Укључени су подаци о превозу путника који обаве приватни превозници у систему градског саобраћаја у Београду.

Промет робе у саобраћају унутрашњим пловним путевима обухвата целокупан промет у речним пристаништима, укључујући промет који се обави ван пристаништа, у свим осталим утоварно-истоварним местима, бродовима под домаћом и страном заставом.

Регистрована флота у саобраћају унутрашњим пловним путевима односи се или на пловила носивости веће од 50 тона или на пловила опремљена погонским стројем снаге веће од 37 kW.

Претовар у пристаништима и осталим претоварним местима односи се само на претовар робе који својим средствима обављају пословни субјекти регистровани у делатности претовара. Исказани подаци по правилу су знатно мањи по обиму од укупног промета у речним пристаништима.

Подаци о средствима и промету у поштанском и телекомуникационом саобраћају односе се само на средства у јавном саобраћају. Телефонски, телеграфски и радио-уређаји других организација и органа, који служе за њихове потребе, овде нису обухваћени.

Све класификације и номенклатуре коришћене у овом билтену усклађене су, у највећој могућој мери, са препорукама Комитета за унутрашњи транспорт Европске економске комисије УН, што углавном обезбеђује међународну упоредивост података.

ОСНОВНЕ ДЕФИНИЦИЈЕ

Под појмом „превоз у саобраћају“ подразумева се превоз путника и робе од места укрцаја до места искрцаја, односно од места утовара до места истовара. Јединица мере превозног учинка у путничком саобраћају је 1 ркм (путнички километар), што представља превоз једног путника на растојању од једног километра. Јединица мере превозног учинка у теретном саобраћају је 1 ткм (тонски километар), што представља превоз једне тоне робе на растојању од једног километра.

Индекс физичког обима саобраћајних услуга израчунава се на бази метода синтетичких путничких и тонских километара сведених на 1 ткм у железничком саобраћају. Коефицијенти за обрачун сведених путничких и тонских километара су:

	Путнички километар	Тонски километар
Железнички саобраћај	0,982	1,00
Друмски саобраћај	1,377	1,965
Градски саобраћај	1,134	-
Цевоводни саобраћај	-	1,034
Саобраћај унутрашњим пловним путевима	-	0,264
Ваздушни саобраћај	8,193	14,977

Индекси физичког обима ПТТ услуга израчунавају се на основу пондерисаних ПТТ услуга за писмоносне и пакетске услуге, услуга платног промета, телеграфских и телефонских импулса, броја телеграма и телефонских разговора, а према следећим коефицијентима:

	Годишње	
Писмоносне услуге	1,00	
Пакетске услуге	12,0221	
Услуге платног промета	2,6395	
Фиксна телефонија	импулси	0,07634
Мобилна телефонија	минути	8,7651
Пејџинг систем	број порука	0,4678
Телеграфија	импулси	1,5390
ЈУПАК мрежа – X 25		0,00211

Код појединих грана саобраћаја, друмски, речни и железнички, прешло се на номенклатуру NST 2007.

1	Производи пољопривреде, лова и шумарства; риба и остали производи риболова
1.1	Житарице
1.2	Кромпир
1.3	Шећерна репа
1.4	Остало свеже воће и поврће
1.5	Производи шумарства и експлоатација шума
1.6	Живе биљке и цвеће
1.7	Остали производи биљног порекла
1.8	Живе животиње
1.9	Сирово кравље, овчије и козје млеко
1.A	Остале сировине животињског порекла
1.B	Риба и остали производи рибарства

2	Угаљ и лигнит; сирова нафта и природни гас
2.1	Угаљ и лигнит
2.2	Сирова нафта
2.3	Природни гас
3	Руде метала и остали производи вађења руда и камена; тресет; руде уранијума и торијума
3.1	Руда гвожђа
3.2	Руде обојених метала, осим уранијума и торијума
3.3	Минерали (сирови) за хемијску индустрију и индустрију природних ђубрива
3.4	Со
3.5	Камен, песак, шљунак, глина, тресет и остали производи вађења руда и камена
3.6	Руде уранијума и торијума
4	Прехрамбени производи, пића и дуван
4.1	Месо, кожа и производи од меса
4.2	Риба и производи риболова, прерађени и конзервирани
4.3	Воће и поврће, прерађено и конзервирано
4.4	Уља и масти животињског и биљног порекла
4.5	Млечни производи и сладолед
4.6	Брашно, прерађене житарице, скробни производи и храна за животиње
4.7	Пиће
4.8	Остали прехрамбени производи, на другом месту непоменути (без услуге паковања и груписања)
4.9	Разни прехрамбени производи и дувански производи (са услугом паковања и груписања)
5	Текстил и производи од текстила, кожа и производи од коже
5.1	Текстил, производи текстилне индустрије
5.2	Одећа и крзно
5.3	Кожа и производи од коже
6	Дрво и производи од дрвета и плуте (осим намештаја); плетени производи од сламе и прућа; дрвењача; папир и производи од папира, штампани производи и снимљени медији
6.1	Производи од дрвета и плуте (осим намештаја)
6.2	Дрвењача и производи од папира
6.3	Производи издавачке делатности, штампани и репродуковани производи
7	Кокс и рафинисани нафтни производи
7.1	Кокс и катран
7.2	Течни рафинисани нафтни производи
7.3	Гасни, течни или компримовани нафтни производи
7.4	Чврсти или густе нафтни производи
8	Хемикалије, хемијски производи и синтетичка влакна; производи од гуме и пластике; производи нуклеарне индустрије
8.1	Базни минерални хемијски производи
8.2	Базни органски хемијски производи
8.3	Азотни производи и ђубрива (осим природних ђубрива)
8.4	Базне пластичне масе и синтетички производи у примарном стању
8.5	Фармацеутски и парахемијски производи
8.6	Производи од гуме или пластике
8.7	Производи нуклеарне индустрије

9	Остали производи од неметалних минерала
9.1	Стакло, производи од стакла, керамика и производи од порцелана
9.2	Цемент, креч и гипс
9.3	Остали грађевински материјали, прерађени
10	Базни метали; производи од метала, осим машина и опреме
10.1	Производи црне металургије и феролегура и производи основне обраде гвожђа и челика (осим цеви)
10.2	Обојени метали и њихови производи
10.3	Цеви, шупљи профили и сродна опрема
10.4	Метални производи за грађевинарство
10.5	Котлови, гвожђарски производи, оружје и муниција и остали производи од метала
11	Машине и опрема на другом месту непоменути; канцеларијске машине и информатичка опрема; електричне машине и електрични апарати, на другом месту непоменути; радио, ТВ и комуникациона опрема; медицински, прецизни и оптички инструменти, ручни сатови и часовници
11.1	Пољопривредне машине
11.2	Апарати за домаћинство (бела техника)
11.3	Канцеларијске машине и информатичка опрема
11.4	Електричне машине и апарати, на другом месту непоменути
11.5	Електронске компоненте и апарати за емитовање и трансмисију
11.6	Радио и ТВ пријемници; апарати за снимање звука и слике или репродукцију и слични апарати
11.7	Прецизни и оптички медицински инструменти, ручни сатови и часовници
11.8	Остале машине, машине-алатљике и делови
12	Транспортна опрема
12.1	Производи аутомобилске индустрије
12.2	Остала транспортна опрема
13	Намештај; остали индустријски производи, на другом месту непоменути
13.1	Намештај
13.2	Остали индустријски производи
14	Секундарне сировине; комунални отпаци и остали отпаци
14.1	Отпаци из домаћинства и комунални отпаци
14.2	Остали отпаци и секундарне сировине
15	Пошта, пакети
15.1	Пошта
15.2	Пакети, мали пакети
16	Опрема и материјал који се користе у превозу робе
16.1	Контејнери и замењиви товарни сандуци у употреби, празни
16.2	Палете и остала опрема за паковање у употреби, празни
17	Превезена роба у оквиру пресељења покућства и канцеларијске опреме; пртљаг превезен одвојено од путника; аутомобили превезени ради поправке; остала нетржишна добра, на другом месту непоменути
17.1	Пресељење покућства
17.2	Пртљаг и предмети који иду уз путника
17.3	Возила на поправци
17.4	Скеле
17.5	Остала нетржишна добра, осим робе, на другом месту непоменути
18	Груписана роба: разне врсте робе која се заједно превози
18.1	Разна груписана роба

19	Роба која се не може идентификовати; роба која из неког разлога не може бити идентификована и, према томе, не може бити разврстана у једну од група од 01 до 16
19.1	Роба неодређене врсте у контејнерима и измењивим товарним сандуцима
19.2	Остала неидентификована роба
20	Остала роба, на другом месту непоменута
20.1	Остала роба која се не може класификовати
21	Празна кола
21.1	Празна кола корисника превоза
21.2	Превоз за потребе железнице

Врсте робе дефинисане су према стандардној номенклатури робе за статистику саобраћаја (NST/R – Евростат) и класификацији робе европске транспортне статистике (CSTE – ЕЕС – UN). Аналитичка структура NST/R обухвата 176 врста, 52 главне групе и 10 поглавља.

0.	Пољопривредни производи и животиње
00.	Живе животиње
01.	Житарице
02.	Кромпир
03.	Остало поврће, свеже и смрзнуто, свеже воће
04.	Тканине, текстилни производи и вештачка влакна
05.	Дрво и плута
06.	Шећерна репа
09.	Остали сирови биљни и животињски материјал
1.	Прехрамбени производи и храна за стоку
11.	Шећер
12.	Пића
13.	Кафа и зачини
14.	Лако кварљиви прехрамбени производи
16.	Трајни прехрамбени производи, хмељ
17.	Животињска храна и отпаци прехрамбених производа
18.	Семе, уља и масноћа
2.	Чврста минерална горива
21.	Угаљ
22.	Лигнит и тресет
23.	Кокс
3.	Сирова нафта и нафтни производи
31.	Сирова нафта
32.	Деривати нафте
33.	Гасови, течни и под притиском
34.	Нафтни производи који не служе као гориво
4.	Руде и метални отпад
41.	Гвоздена руда
45.	Обојени метали и отпад
46.	Гвоздени и челични отпад и прашина
5.	Метални производи
51.	Сирово гвозђе, гвоздене легуре, непочишћен челик
52.	Полупроизводи од ваљаног челика

53.	Лимови, жица, материјал за железничке пруге
54.	Челични лим, плоче, обручи и траке
55.	Гвоздени и челични одливци и откивци
56.	Обојени метали
6.	Сирови и прерађени минерали, грађевински материјал
61.	Песак, шљунак, глина, шљака
62.	Со, пирит, сумпор
63.	Остали камен, земља, минерали
64.	Цемент, креч
65.	Гипс у праху
69.	Остали произведени грађевински материјал
7.	Ђубрива
71.	Природна ђубрива
72.	Вештачка ђубрива
8.	Хемијски производи
81.	Базни хемијски производи
82.	Алуминијумски оксиди и хидроксид
83.	Хемијски карбонатски производи
84.	Папирна маса и папирни отпаци
89.	Остали хемијски производи
9.	Машине, транспортни уређаји, готови производи
91.	Транспортни уређаји
92.	Пољопривредни трактори, машине и прикључци
93.	Остали уређаји, апарати, прикључци, мотори, делови
94.	Метални производи
95.	Стакло, производи од стакла, керамички производи
96.	Кожа, текстил, одећа
97.	Остали готови производи
98.	Празни контејнери, празна друмска теретна возила
99.	Специјалне трансакције

Врсте опасне робе дефинисане су на основу Европског споразума о међународном превозу опасне робе (ADR).

1.0	Експлозиви
2.0	Гасови
3.0	Запаљиве течности
4.1	Запаљиви чврсти материјали
4.2	Самозапаљиви материјали
4.3	Материје које у додиру са водом производе отровне гасове
5.1	Оксидирајући материјали
5.2	Органски пероксиди
6.1	Отровни материјали
6.2	Инфективне ствари
7.0	Радиоактивни материјали
8.0	Корозивне ствари
9.0	Разне опасне ствари

Под **унутрашњим превозом путника** подразумева се превоз који је обављен између места укрцаја и места искрцаја, под условом да се оба места налазе унутар граница Србије.

Под **међународним превозом путника** подразумева се превоз који је обављен између места укрцаја и места искрцаја, под условом да се бар једно место или оба места налазе ван граница Србије.

Под **унутрашњим превозом робе** подразумева се превоз који је обављен између места утовара и места истовара, под условом да се оба места налазе унутар граница Републике Србије.

Под **међународним превозом робе** подразумева се превоз који је обављен између места утовара и места истовара, под условом да се бар једно место или оба места налазе ван граница Републике Србије.

Међународни превоз робе дели се на извоз, увоз, транзит и превоз између страних земаља.

Извоз представља такву врсту међународног превоза код којег се место утовара налази унутар, а место истовара изван граница Републике Србије.

Увоз представља такву врсту међународног превоза код којег се место утовара налази изван, а место истовара унутар граница Републике Србије.

Транзит је врста међународног превоза код ког се места утовара и истовара налазе изван граница Републике Србије, под условом да је превоз делом обављен на територији наше земље.

Укупан промет је збир укрцаних и искрцаних путника, односно робе утоварене и истоварене у станицама, пристаништима, аеродромима и осталим утоварно-истоварним местима. Станице, пристаништа и аеродроми су места посебно изграђена за организовани прихват и отпрему путника и робе на саобраћајној мрежи појединих видова саобраћаја.

Обим промета је збир количина робе из унутрашњег промета – истовара, извоза и увоза робе.

Изманипулисана тона је јединица радног учинка у претовару робе и представља једно пребацивање тоне робе с једног места на друго, или с једног превозног средства на друго.

Писмоносне пошиљке у унутрашњем поштанском промету само су отпремљене, а у међународном промету и отпремљене и примљене. Подаци се односе на обична и препоручена писма, дописнице, тисковнице, секограме, мале пакете и вредносна писма.

Пакет је затворена пошиљка са означеном вредношћу, која по правилу садржи робу и друге предмете, али може садржавати и писано саопштење.

Платни промет обухвата уплате ради наплате обавеза физичких лица, уплате и исплате упутница, уплате од физичких лица у корист рачуна који се воде код банака и исплате тим лицима, уплате дневног пазара за рачун клијената банака, наплате чекова по текућим рачунима грађана, услуге динарске штедње, услуге девизних рачуна и девизне штедње и исплате **WESTERN UNION** дознака из иностранства.

Телекомуникационе услуге обухватају услуге преноса, слања или примања знакова, сигнала, писаног текста, слика, говора и звукова или саопштења било које природе, које се пружају жичним, светлосним, бежичним или другим електромагнетним склоповима, укључујући омогућавање употребе тих склопова као целине, или делимичним изнајмљивањем, продајом или на други начин.

Девизни приходи обухватају све приходе од превоза и других услуга у међународном путничком и теретном саобраћају које су остварила домаћа саобраћајна предузећа. Девизни приходи остварени по другим основама, као што су приходи од превоза и прелета преко територије Републике Србије, нису исказани.

⬇ СКРАЋЕНИЦЕ

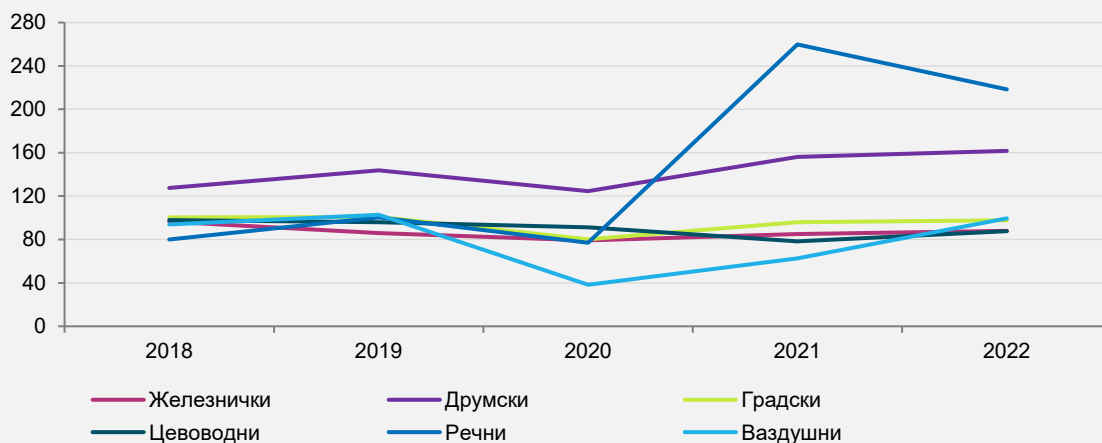
ЕЕК	= Европска економска комисија Уједињених нација
КД	= Класификација делатности
ЈПТТ	= Јавно предузеће „Пошта Србије“
кW	= киловат
рkm	= путнички километар
t	= тона
tkm	= тонски километар

⬇ ОБЈАШЊЕЊЕ ЗНАКОВА

-	= нема појаве
...	= не располаже се податком
∅	= просек
1)	= ознака за напомену у табели
0	= податак је мањи од 0,5 од дате јединице мере
0,0	= податак је мањи од 0,05 од дате јединице мере
()	= непотпун односно недовољно проверен податак
*	= исправљен податак

Обим рада у саобраћају у 2022. години, исказан путем индекса физичког обима услуга, већи је за 21,0% у односу на претходну годину. Највећи раст обима услуга у саобраћају, у односу на претходну годину, има ваздушни саобраћај, затим цевоводни саобраћај и друмски саобраћај. Највећи пад је забележен у речном саобраћају за 15,9%. Услуге у делатности поштанских активности су мање за 4,3% у односу на претходну годину, а телекомуникације су забележиле пад од 2,2%.

Граф.1.1. Индекс физичког обима саобраћаја

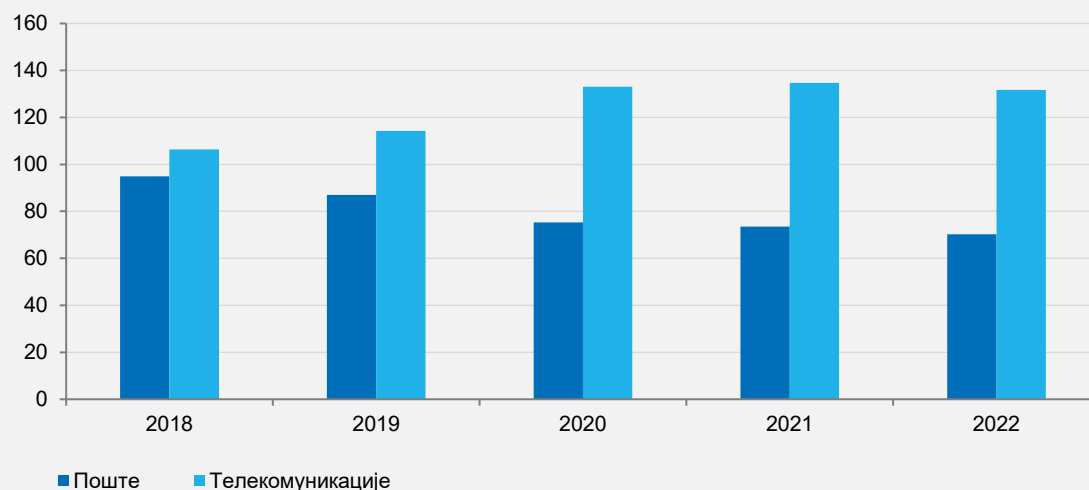


Индекс физичког обима услуга у путничком саобраћају у 2022. већи је за 41,5% у односу на претходну годину. Индекс физичког обима услуга у теретном саобраћају мањи је за 2,9%, што указује на пад речног, друмског и железничког саобраћаја.

На територији Републике Србије у 2022. години регистровано је 35 260 активних пословних субјеката у делатности саобраћаја, од чега 47,3% у делатности такси превоза.

Учешће саобраћаја у бруто домаћем производу износи 3,5% у 2022. години.

Граф.1.2. Индекс физичког обима услуга у поштанском и телекомуникационом саобраћају (2017 = 100)



Табела 1.1. Саобраћај, складиштење и везе, 2017–2022.

	2017	2018	2019	2020	2021	2022
ЖЕЛЕЗНИЧКИ САОБРАЋАЈ						
Стварна дужина пруге, km	3764	3724	3763	3354	3369	3382
Од тога: електрифициране пруге	1278	1272	1272	1290	1290	1304
Путничка места, хиљ.	48	30	28	28	5	20
Превезени путници, хиљ.	5638	5062	4190	2606	2778	5691
Путнички километри, мил.	377	347	285	157	191	426
Индекс 2019=100	132,3	121,8	100,0	55,1	67,0	149,5
Тона носивости, хиљ. t	342	371	254	248	223	226
Превезена роба, хиљ. t	12352	12297	11475	10499	10783	10156
Тонски километри, мил.	3288	3187	2861	2743	2925	2780
Индекс 2019=100	114,9	111,4	100,0	95,9	102,2	97,2
ДРУМСКИ САОБРАЋАЈ						
Путеви, km	44057	44749	44768	44908	45722	45963
Од тога: савремени путеви	29206	29681	30112	30519	31338	31724
Путничка места, хиљ.	130	125	138	180	164	163
Превезени путници, хиљ.	52629	55822	56043	40019	44309	49751
Путнички километри, мил.	4255	4950	4662	3086	3586	4652
Индекс 2019=100	91,3	106,2	100,0	66,2	76,9	99,8
Тона носивости, хиљ. t	126	167	182	262	248	253
Превезена роба, хиљ. t	10120	13056	15858	15638	23450	20305
Тонски километри, мил.	4980	6443	8175	7741	10108	9614
Индекс 2019=100	60,9	78,8	100,0	94,7	123,6	117,6
ГРАДСКИ САОБРАЋАЈ						
Путничка места, хиљ.	425	411	416	378	384	385
Превезени путници, мил.	1012	1025	1020	812	971	989
Индекс 2019=100	99,2	100,5	100,0	79,6	95,2	97,0
ЦЕВОВОДНИ ТРАНСПОРТ						
Нафтоводи, km	280	280	280	280	280	280
Транспортована сирова нафта, хиљ. t	3833	4018	3585	3749	4105	4675
Тонски километри, мил.	481	513	450	495	527	615
Индекс 2019=100	106,9	114,0	100,0	110,0	117,1	136,7
Гасоводи, km	1482	1482	1482	1482	1482	1482
Транспортовани гас, хиљ. t	2250	2276	2143	2183	2468	2594
Тонски километри, мил.	568	544	558	323	295	374
Индекс 2019=100	101,8	97,5	100,0	57,9	52,9	67,0
САОБРАЋАЈ УНУТРАШЊИМ ПЛОВНИМ ПУТЕВИМА						
Тона носивости, хиљ. t	171	141	118	122	381	363
Превезена роба, хиљ. t	1448	1553	1697	1602	6597	6742
Тонски километри, мил.	725	580	727	558	1883	1583
Индекс 2019=100	99,7	79,8	100,0	76,8	259,0	217,7
ВАЗДУШНИ САОБРАЋАЈ						
Аеродроми	2	2	2	2	3	3
Путничка места, хиљ.	1392	1405	1405	1405	1406	1416
Превезени путници, хиљ.	2663	2524	2780	892	1564	2720
Путнички километри, мил.	3203	3004	3301	1215	1983	3193
Индекс 2019=100	97,0	91,0	100,0	36,8	60,1	96,7
Нето носивост, t	362	497	370	207	207	30
Превезени терет, t	6651	6743	5642	4194	4730	4944
Тонски километри, хиљ.	20752	20175	15056	15720	17151	17749
Индекс 2019=100	137,8	134,0	100,0	104,4	113,9	117,9
ПОШТАНСКЕ АКТИВНОСТИ (ПРЕВОЗ И ИСПОРУКА ПОШТАНСКИХ ПОШИЉКИ)						
Поште	1549	1553	1587	1637	1552	1590
Писмоносне пошиљке, мил.	286	283	263	258	259	248
Индекс 2019=100	108,7	107,6	100,0	98,1	98,5	94,3
Пакети, хиљ.	921	981	1140	904	966	1557
Индекс 2019=100	80,8	86,1	100,0	79,3	84,7	136,6
Платни промет, мил.	136	123	111	85	80	73
Индекс 2019=100	122,5	110,8	100,0	76,6	72,1	65,8
ТЕЛЕКОМУНИКАЦИЈЕ						
Телефонски претплатници фиксне телефоније, хиљ.	2155	2074	1952	2359	2290	2289
Телеграми, хиљ.	283	255	226	242	239	168
Мобилна телефонија, мин., мил.	16624	17707	19026	22133	22422	21928
Индекс 2019=100	87,4	93,1	100,0	116,3	117,8	115,3
Фиксна телефонија, мин., хиљ.	4995	4083	3375	3495	2870	2358
Индекс 2019=100	148,0	121,0	100,0	103,6	85,0	70,0

Табела 1.2. Индекси услуга пословних субјеката саобраћаја, складиштења и веза, 2017–2022.¹⁾ 2017 = 100

	Саобраћај								Поштанске активности и телекомуникације	
	укупно	копнени					унутрашњим пловним путевима	ваздушни	поште	телекомуникације
		свега	железнички	друмски	градски	цевоводни				
2017	100,0	100,0	100,0	100,0	100,0	100,0	100,0	100,0	100,0	100,0
2018	104,6	115,2	96,4	127,4	100,4	97,9	80,0	93,9	94,9	106,4
2019	113,1	123,1	85,8	143,7	100,8	96,1	100,3	102,8	87,0	114,3
2020	72,6	105,9	79,2	124,6	80,2	91,1	77,0	38,3	75,3	133,0
2021	96,4	128,2	85,1	156,2	95,9	78,3	259,8	62,5	73,5	134,7
2022	116,7	132,6	88,0	161,7	97,7	87,8	218,5	99,6	70,3	131,7

¹⁾ Израчунати су на основу стварних путничких и тонских километара који су пондерисани.

Табела 1.3. Индекси превоза путника и робе пословних субјеката саобраћаја, складиштења и веза, 2017–2022.¹⁾

2017 = 100

	Путнички саобраћај						Теретни саобраћај							
	укупно	копнени					ваздушни	укупно	копнени				унутрашњим пловним путевима	ваздушни
		свега	железнички	друмски	градски	ваздушни			свега	железнички	друмски	цевоводни		
2017	100,0	100,0	100,0	100,0	100,0	100,0	100,0	100,0	100,0	100,0	100,0	100,0	100,0	
2018	98,3	107,3	92,6	116,3	100,4	93,8	121,5	122,6	96,9	134,0	97,9	80,0	97,6	
2019	103,4	104,0	75,8	109,5	100,8	103,1	139,0	141,0	86,9	164,1	96,1	100,3	72,8	
2020	50,6	75,9	41,8	73,1	80,2	37,9	131,8	133,8	83,4	155,5	91,1	77,0	75,7	
2021	71,3	89,5	50,8	84,3	95,9	62,2	163,9	164,3	88,9	199,2	78,3	259,8	82,8	
2022	100,9	103,3	113,3	109,3	97,7	99,7	159,1	159,9	85,1	193,0	87,8	218,5	85,8	

¹⁾ Израчунати су на основу стварних путничких и тонских километара који су пондерисани.

Табела 1.4. Ланчани индекси услуга пословних субјеката саобраћаја, складиштења и веза, 2017–2022.¹⁾

претходна година = 100

	Саобраћај									Поштанске активности и телекомуникације	
	укупно	Копнени						унутрашњим пловним путевима	ваздушни	поште	телекомуникације
		свега	железнички	друмски	градски	цевоводни					
2017	108,8	111,0	104,0	109,1	120,0	110,0	78,2	107,0	96,8	101,5	
2018	104,6	115,2	96,4	127,4	100,4	97,9	80,0	93,9	94,9	106,4	
2019	108,1	106,9	88,9	112,8	100,4	98,2	125,4	109,5	91,8	107,4	
2020	64,2	86,0	92,3	86,7	79,6	94,9	76,8	37,3	86,5	116,3	
2021	132,7	121,1	107,4	125,3	119,6	85,9	337,4	162,9	97,5	101,3	
2022	121,0	103,4	103,4	103,5	101,8	112,1	84,1	159,4	95,7	97,8	

¹⁾ Израчунати су на основу стварних путничких и тонских километара који су пондерисани.

Табела 1.5. Ланчани индекси превоза путника и робе пословних субјеката саобраћаја, складиштења и веза, 2017–2022.¹⁾

претходна година = 100

	Путнички саобраћај						Теретни саобраћај							
	укупно	копнени					ваздушни	укупно	копнени				унутрашњим пловним путевима	ваздушни
		свега	железнички	друмски	градски	ваздушни			свега	железнички	друмски	цевоводни		
2017	107,2	108,8	85,6	99,4	120,0	106,4	113,5	113,1	106,6	115,9	110,0	78,2	202,0	
2018	98,3	107,3	92,6	116,3	100,4	93,8	121,5	122,6	96,9	134,0	97,9	80,0	97,6	
2019	105,2	96,9	81,9	94,2	100,4	109,9	114,4	115,0	89,7	122,5	98,2	125,4	74,5	
2020	48,9	73,0	55,1	66,7	79,6	36,7	94,8	94,9	96,0	94,7	94,9	76,8	104,1	
2021	140,9	117,8	121,7	115,3	119,6	164,2	124,3	122,8	106,6	128,1	85,9	337,4	109,4	
2022	141,5	115,4	223,0	129,7	101,8	160,3	97,1	97,3	95,7	96,9	112,1	84,1	103,5	

¹⁾ Израчунати су на основу стварних путничких и тонских километара који су пондерисани.

Табела 1.6. Број регистрованих правних и физичких лица према групама делатности у областима саобраћаја и складиштења, за 2022.¹⁾ (I део)

	Копнени саобраћај							Водни саобраћај			
	железнички	градски и приградски	такси превоз	остали копнени превоз путника	друмски превоз терета	услуге пресељења	цеоводни транспорт	поморски и приобални превоз путника	поморски и приобални превоз терета	превоз путника унутрашњим пловним путевима	превоз терета унутрашњим пловним путевима
РЕПУБЛИКА СРБИЈА	34	433	16675	1496	16379	77	8	2	12	65	79
СРБИЈА – СЕВЕР	32	185	10971	864	8378	53	7	2	12	42	75
Београдски регион	25	112	6590	573	4088	44	3	1	11	27	44
Београдска област (Град Београд)	25	112	6590	573	4088	44	3	1	11	27	44
Регион Војводине	7	73	4381	291	4290	9	4	1	1	15	31
Западнобачка област	-	11	340	36	352	1	-	-	-	3	3
Јужнобанатска област	-	14	503	78	543	5	1	1	-	1	5
Јужнобачка област	-	20	2000	95	1749	2	2	-	1	5	6
Севернобанатска област	-	8	204	16	127	-	-	-	-	2	1
Севернобачка област	4	3	568	19	270	-	1	-	-	1	-
Средњобанатска област	-	7	450	19	331	1	-	-	-	-	3
Сремска област	3	10	316	28	918	-	-	-	-	3	13
СРБИЈА – ЈУГ	2	248	5704	632	8001	24	1	-	-	23	4
Регион Шумадије и Западне Србије	-	149	3307	315	5547	16	-	-	-	16	-
Златиборска област	-	19	751	70	1052	1	-	-	-	16	-
Колубарска област	-	10	359	20	637	1	-	-	-	-	-
Мачванска област	-	19	300	33	752	4	-	-	-	-	-
Моравичка област	-	9	423	31	864	2	-	-	-	-	-
Поморавска област	-	21	245	17	351	2	-	-	-	-	-
Расинска област	-	4	214	24	357	2	-	-	-	-	-
Рашка област	-	47	383	82	925	-	-	-	-	-	-
Шумадијска област	-	20	632	38	609	4	-	-	-	-	-
Регион Јужне и Источне Србије	2	80	2384	271	2412	8	1	-	-	7	4
Борска област	-	14	245	14	81	2	-	-	-	1	2
Браничевска област	-	7	223	43	206	-	-	-	-	3	-
Зајечарска област	-	3	124	19	161	1	-	-	-	-	-
Јабланичка област	-	18	183	41	257	-	-	-	-	-	-
Нишавска област	-	12	608	53	574	-	1	-	-	-	-
Пиротска област	1	9	117	7	143	2	-	-	-	-	-
Подунавска област	-	3	486	24	294	-	-	-	-	2	1
Пчињска област	-	13	310	55	479	3	-	-	-	1	1
Топличка област	1	1	88	15	217	-	-	-	-	-	-
Регион Косово и Метохија	-	19	13	46	42	-	-	-	-	-	-
Косовска област	-	7	1	9	4	-	-	-	-	-	-
Косовско-митровачка област	-	9	12	33	33	-	-	-	-	-	-
Косовско-поморавска област	-	1	-	2	4	-	-	-	-	-	-
Пећка област	-	1	-	2	1	-	-	-	-	-	-
Призренска област	-	1	-	-	-	-	-	-	-	-	-

¹⁾ Извор је Агенција за привредне регистре.

Табела 1.6. Број регистрованих правних и физичких лица према групама делатности у областима саобраћаја и складиштења, за 2022.¹⁾ (II део)

	Ваздушни саобраћај	Остало					
		Складиштење	услугне делатности у копненом саобраћају	услугне делатности у водном саобраћају	услугне делатности у ваздушном саобраћају	манипулација теретом	остале пратеће делатности у саобраћају
РЕПУБЛИКА СРБИЈА	57	176	334	38	35	145	2287
СРБИЈА – СЕВЕР	54	109	220	30	31	106	1494
Београдски регион	46	56	143	22	27	51	869
Београдска област (Град Београд)	46	56	143	22	27	51	869
Регион Војводине	8	53	77	8	4	55	625
Западнобачка област	-	1	3	1	-	-	39
Јужнобанатска област	1	6	5	1	-	22	48
Јужнобачка област	4	18	42	5	1	21	265
Севернобанатска област	-	-	4	-	-	2	19
Севернобачка област	1	11	11	-	2	3	163
Средњобанатска област	-	4	1	1	1	2	21
Сремска област	2	13	11	-	-	5	70
СРБИЈА – ЈУГ	3	67	114	8	4	39	793
Регион Шумадије и Западне Србије	1	45	60	1	2	24	556
Златиборска област	-	9	7	1	-	3	79
Колубарска област	-	2	8	-	1	3	14
Мачванска област	-	16	12	-	-	3	94
Моравичка област	-	4	5	-	-	2	93
Поморавска област	-	5	11	-	1	2	28
Расинска област	-	3	3	-	-	5	42
Рашка област	-	2	8	-	-	2	39
Шумадијска област	1	4	6	-	-	4	167
Регион Јужне и Источне Србије	2	22	50	7	1	15	233
Борска област	-	-	4	1	-	2	10
Браничевска област	-	1	4	4	-	1	20
Зајечарска област	-	2	3	-	-	-	8
Јабланичка област	-	-	11	-	-	-	26
Нишавска област	1	8	12	-	1	6	68
Пиротска област	-	1	4	-	-	-	22
Подунавска област	1	6	4	2	-	6	38
Пчињска област	-	4	5	-	-	-	31
Топличка област	-	-	3	-	-	-	10
Регион Косово и Метохија	-	-	4	-	1	-	4
Косовска област	-	-	-	-	1	-	1
Косовско-митровачка област	-	-	3	-	-	-	3
Косовско-поморавска област	-	-	1	-	-	-	-
Пећка област	-	-	-	-	-	-	-
Призренска област	-	-	-	-	-	-	-

¹⁾ Извор је Агенција за привредне регистре.

Табела 1.7. Бруто додата вредност саобраћаја, 2017–2022.¹⁾²⁾

у мил. РСД

	Бруто домаћи производ	Саобраћај и складиштење	%	Укупно	Копнени и цевоводни саобраћај	Водни саобраћај	Ваздушни саобраћај	Складиштење и пратеће активности у саобраћају	Поштанске активности
2017	4760686,4	186122,1	3,9	186122,1	109199,9	1753,1	3208,0	50563,0	21398,1
2018	5072932,2	197881,0	3,9	197881,0	120076,0	1714,0	3003,0	51836,0	21252,0
2019	5421851,3	203319,2	3,7	203319,2	123476,8	2301,7	3283,6	52815,9	21441,1
2020	5504430,6	188336,6	3,4	188336,6	112504,5	2031,6	1163,8	51199,4	21437,2
2021 ³⁾	6271987,6	216395,3	3,5	216395,3	132780,7	3424,4	1921,6	56788,1	21480,5
2022 ⁴⁾	7097629,2	250658,5	3,5	250658,5	156445,0	3412,5	3041,9	66613,8	21145,3

¹⁾ У текућим ценама.²⁾ Подаци су преузети из Одсека за израду годишњих националних рачуна.³⁾ Ревидирани подаци.⁴⁾ Претходни подаци.Табела 1.8. Остварене инвестиције у основна средства по карактеру изградње, техничкој структури и намени, 2022.^{1) 2)}

у хилј. РСД

	Карактер изградње					Техничка структура			
	укупно	нови капацитети ³⁾	реконстр., модерниз., доградња и проширење	одржавање нивоа постојећих капацитета	грађевинск и радови	опрема с монтажом			остало
						свега	домаћа	увозна	
РЕПУБЛИКА СРБИЈА – укупне инвестиције	1290325973	690112551	488136949	112076472	587103115	570012456	311506995	258505461	133210402
РЕПУБЛИКА СРБИЈА – инвестиције у нова основна средства саобраћаја	68956275	13565306	51991771	3399197	36888709	30560030	20784485	9775545	1507537
Копнени саобраћај	24692104	9706437	14280091	705576	3181843	21215423	14103331	7112092	294838
Водни саобраћај	1092389	497742	329584	265063	5000	1085781	787861	297920	1608
Ваздушни саобраћај	188743	-	188743	-	23238	165505	35800	129705	-
Пратеће и помоћне активности у саобраћају	39984419	3348538	36017147	618734	33500665	5890174	3655480	2234695	593580
Поштанске активности и телекомуникације	2998620	12589	1176206	1809825	177963	2203146	2202013	1133	617511
Београдски регион	53202517	9983929	41024946	2193643	33161039	18861039	12323953	6537086	1180440
Регион Војводине	9103869	1130878	7475028	497963	2474402	6328205	4327043	2001162	301263
Регион Шумадије и Западне Србије	3820980	1893140	1408307	519533	621148	3187781	2574759	613022	12051
Регион Јужне и Источне Србије	2828908	557359	2083491	188058	632120	2183005	1558729	624276	13783
Регион Косово и Метохија

¹⁾ Подаци о инвестицијама су из истраживања „Инвестиције у основна средства“ (обухваћена су само правна лица).²⁾ Подаци су преузети из Одељења за израду националних рачуна.³⁾ Исказане су нове инвестиције намењене саобраћају, без обзира на делатност и територију инвеститора.Табела 1.9. Ученици и студенти саобраћајних школа у Републици Србији ¹⁾

	Средње школе	Високе школе струковних студија	Саобраћајни факултет
Редовни и ванредни ученици и студенти уписани у све разреде школске 2022/23. године	Укупно	14282	1373
	Мушки	9976	843
	Женски	4306	530
Редовни и ванредни ученици и студенти који су завршили школу до краја 2022. године	2012	4064	588
	2013	4240	586
	2014	4375	443
	2015	4403	411
	2016	4072	425
	2017	4055	318
	2018	3851	387
	2019	4020	362
	2020	3839	311
	2021	3884	355
	2022	4258	277

¹⁾ Подаци су преузети из Одсека за статистику просвете, науке и културе.



Железнички саобраћај



2.1. Развој железничког саобраћаја, 2017-2022.	27
2.2. Дужина железничких пруга на дан 31.12.2022.	27
2.3. Дужина железничких пруга према осовинском оптерећењу на дан 31.12.2022.	27
2.4. Дужина железничких пруга према дозвољеним брзинама на дан 31.12.2022.	27
2.5. Железничке станице и остала службена места на дан 31.12.2022.	27
2.6. Инвентарско стање локомотива и моторних возова на дан 31.12.2022.	28
2.7. Путнички колски парк на дан 31.12.2022.	28
2.8. Путнички колски парк по разредима и броју места на дан 31.12.2022.	28
2.9.1. Теретни колски парк на дан 31.12.2022.	29
2.9.2. Теретни колски парк по годинама градње на дан 31.12.2022.	30
2.10. Превозна средства набављена у току 2022.	31
2.11. Експлоатација вучних средстава, 2022.	31
2.12. Превоз путника, 2022.	31
2.13. Превоз робе, 2022.	31
2.14. Превоз путника и робе по месецима, 2022.	32
2.15. Превоз путника и робе по растојањима, 2022.	32
2.16. Превоз путника и робе по земљама, 2022.	32
2.17. Превезена роба по врсти саобраћаја и врсти робе, 2022.	33
2.18. Превезена роба по врсти саобраћаја и врсти робе, 2022.	33
2.19. Извоз робе по земљама истовара и врсти робе, 2022.	34
2.20. Увоз робе по земљама утовара и врсти робе, 2022.	36
2.21. Транзит робе по земљама утовара и истовара, 2022.	38
2.22. Утрошак погонског горива и мазива, 2022.	39
2.23. Запослени, 2019–2022.	39
2.24. Укупни приходи, 2022.	39
2.25. Несреће при вршењу железничког саобраћаја	39
2.26. Незгоде при вршењу железничког саобраћаја	39
2.27. Несреће и незгоде према местима	40
2.28. Структура по узроцима и последицама несрећа и незгода	40

ИЗВОРИ ПОДАТАКА

Подаци за 2022. годину добијени су од предузећа регистрованих у области превоза робе или путника железницом. За претходне године подаци су узети из статистичких билтена Републичког завода за статистику.

ОБЈАШЊЕЊА ПОЈЕДИНИХ ПОЈМОВА И ОБЕЛЕЖЈА

Подаци о дужини железничких пруга исказани су као грађевинска и као стварна дужина.

Грађевинска дужина пруге је дужина мерена од почетне до завршне тачке грађења. У грађевинску дужину урачунавају се отворена пруга, станични колосеци и споредни колосеци, уколико служе јавном саобраћају. Грађевинска дужина двоколосечних и вишеколосечних пруга рачуна се као дужина једноколосечних пруга.

Стварна дужина пруге је дужина пута отворене пруге и станичног пролазног колосека, а мери се од средине до средине станичне зграде или других службених места.

Код пограничних станица, стварна дужина пруге рачуна се од средине станичне зграде почетне станице до државне границе. Стварна дужина двоколосечних пруга рачуна се као дужина једноколосечних пруга.

Пруге ван саобраћаја не урачунавају се у стварну дужину пруге, осим у случајевима када је то стање трајно, односно уколико се оваква пруга не одржава и више не узима у обзир при утврђивању вредности основних средстава.

Инвентарски парк превозних средстава обухвата сва сопствена вучна и превозна средства, изузев средстава одређених за обнову и касацију. По основној намени, инвентарски парк дели се на вучна и на превозна средства.

Вучна средства обухватају локомотиве свих врста. Ова средства приказана су по врсти погона и погонској снази.

Превозна средства су класификована пре свега по намени, као кола за превоз путника и кола за превоз робе.

Кола за превоз путника приказана су по врстама, разредима и броју седишта.

Посебну групу средстава за превоз путника представљају **моторни возови**, који обухватају моторна кола и вагоне, приколице моторних возова и шинобуса. Сваки вагон у саставу моторног воза рачуна се као једна путничка кола.

Кола за превоз робе – теретни вагони, исказана су по основним врстама, намени и носивости.

Превоз путника се у железничком саобраћају исказује бројем путника и путничким километрима, а односи се на остварени обим превоза у унутрашњем и међународном саобраћају.

Унутрашњи превоз путника односи се на број карата продатих на благајнама железничких станица, у пословницама туристичких агенција и код уговорених продаваца железничких исправа за станице унутар наше земље.

Међународни превоз путника односи се на путнике отпутовале у иностранство, на путнике приспеле из иностранства и на транзитне путнике, а приказује се по земљама отправљања и земљама приспећа.

Превоз робе у железничком саобраћају исказује се у тонама, у оствареним тонским километрима и бројем кола која се користе у унутрашњем и у међународном превозу.

Под **унутрашњим превозом робе** подразумева се превоз робе између железничких станица унутар Републике Србије.

Под **међународним превозом робе** подразумева се превоз код којег се отпремна станица и излазни гранични прелаз у отпреми или упутна станица и улазни гранични прелаз у приспећу налазе на територији Републике Србије.

Међународни превоз робе обухвата извоз, увоз и транзит.

Извоз се односи на превоз робе која је из наше земље извезена железницом у иностранство преко сувоземних граничних станица.

Увоз се односи на превоз робе која остаје у нашој земљи, а увезена је железницом преко сувоземних граничних станица.

Извоз и увоз преко пристанишних станица, према евиденцији на железници, сматрају се унутрашњим превозом и приказани су у подацима о унутрашњем превозу.

Транзит се односи на превоз робе преко домаћих пруга за друге земље. Транзит робе се приказује као сувоземни транзит, тј. транзит робе која је прispела у железничким колима из других земаља, и комбиновани транзит, односно превоз робе која је прispела бродовима или друмским теретним средствима, а отпремљена је железницом у иностранство, и обрнуто.

Превоз робе исказује се у тонама, у тонским километрима и бројем пошиљки, по врстама пошиљки (колске и денчане) и врстама робе.

Превоз робе изражен у тонским километрима представља збир свих километара остварених у унутрашњем и међународном саобраћају унутар граница Републике Србије.

Тонски километри се исказују као:

- **стварни нето тонски километри**, за стварно растојање;
- **тарифни нето тонски километри**, за растојање примењено у израчунавању возарине.

Подаци о радницима односе се на раднике који су запослени у предузећима регистрованим за обављање железничког превоза.

Ученици и радници железничких школа не улазе у укупан број радника железничког саобраћаја.

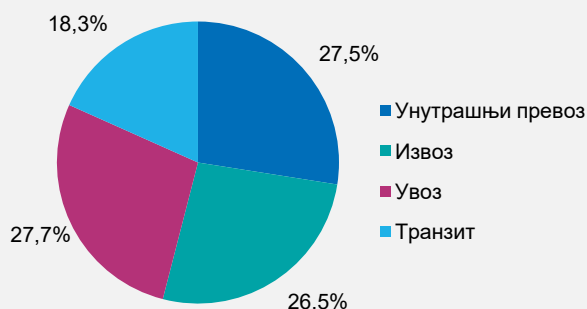
Превоз путника и робе на територији Републике Србије одвија се на 3 382 km пруга, од чега је 1 304 km пруга електрифицирано.

Током 2022. превезено је 5 691 хиљ. путника, а обим рада изражен у милионима рkm је 426.

Граф. 2.1. Превоз путника по врсти превоза, 2022.



Граф. 2.2. Превоз робе по врсти превоза, 2022.



Табела 2.1. Развој железничког саобраћаја, 2017-2022.

	Стварна дужина пруге, крај године, km		Станице, крај године ¹⁾	Превозна средства, крај године			Рад превозних средстава				Путнички километри, мил.	Тонски километри, мил.	Радници, крај године
	укупно	од тога: електрифицирано		локомотиве	путнички колски парк и моторна кола ²⁾	теретни колски парк ³⁾	локомотивски километри, мил.	возни километри, мил.	брuto тонски километри, мил.	осовински километри, мил.			
2017	3735	1278	686	226	680	6781	23	22	6610	...	377	3288	11254
2018	3724	1272	686	202	457	6587	16	16	6098	...	347	3187	10207
2019	3763	1272	639	241	465	5599	15	14	6883	...	285	2861	10694
2020	3354	1290	647	255	464	4789	14	13	6894	...	157	2743	10578
2021	3369	1290	647	231	210	4727	15	15	8494	...	191	2925	10497
2022	3382	1304	645	246	377	4194	14	13	6231	...	426	2780	10346

¹⁾ Железничке станице и остала службена места.

²⁾ Обухваћена су моторна кола у саставу моторних возова, али не и кола за службене потребе.

³⁾ У укупном теретном колском парку нису обухваћена кола других власника, као ни помоћна кола за удесе ни кола са парним котлом, јер служе само за потребе железница, а не за превоз путника и робе.

Табела 2.2. Дужина железничких пруга на дан 31.12.2022.

km

	Грађевинска дужина пруга	Стварна експлоатациона дужина пруга						Дужина колосека					
		укупно	једноколосечне	двоколосечне	од тога: електрифицирано			укупно	отворене пруге главног пролазног колосека	станични и остали	од тога: електрифицирано		
					свега	једноколосечне	двоколосечне				свега	отворене пруге главног пролазног колосека	станични и остали
Укупно	3360	3382	3041	341	1304	963	341	4995	3703	1292	2415	1631	784

Табела 2.3. Дужина железничких пруга према осовинском оптерећењу на дан 31.12.2022.

km

	Укупно	До 12 t	12.1–14.0	14.1–16.0	16.1–18.0	18.1–20.0	Преко 20 t
Грађевинска дужина пруге	3360	18	-	561	318	567	1896
Стварна дужина пруге	3382	19	-	568	320	566	1909

Табела 2.4. Дужина железничких пруга према дозвољеним брзинама на дан 31.12.2022.¹⁾

km

	Укупно	Нису дате брзине	До 20 km/h	21–30	31–40	41–50	51–60	61–70	71–80	81–90	91–100	101–110	111–120	121–130	Преко 130 km/h
Грађевинска дужина пруге	3360	505	201	476	282	524	232	173	311	50	487	-	61	-	58
Стварна дужина пруге	3382	505	202	479	284	527	233	175	313	50	490	-	64	-	60

¹⁾ Код двоколосечних пруга, код којих су брзине различите по колосецима, узета је већа брзина.

Табела 2.5. Железничке станице и остала службена места на дан 31.12.2022.

	Укупно	Станице						Укрснице	Распутнице	Стајалишта	Отпремништва	Товаришта	Депои	Одјавнице
		свега	путничке	теретне	мешовите	ранжирне	претоварне							
Службена места	645	291	79	12	196	4	-	43	37	246	13	14	-	1

Табела 2.6. Инвентарско стање локомотива и моторних возова на дан 31.12.2022.

	Локомотиве				Моторни возови ¹⁾			Моторна кола ³⁾			
	укупно	дизел	електричне	парне	укупно	дизел ²⁾	електрични	укупно	дизел ²⁾	електрични	
Инвентарски парк на дан 31.12.	Број	246	110	130	6	103	55	48	196	96	100
	Снага, kW	691863	87494	602400	1969	138546	33306	105240	128186	34146	94040
	(П) снага, kW	2812,5	795,4	4633,8	328,2	1345,1	605,6	2192,5	654	355,7	940,4
Инвентарски парк по годинама градње											
	До 1949. године	5	-	-	5	-	-	-	-	-	-
	1950–1959	1	-	-	1	1	1	-	-	-	-
	1960–1969	51	35	16	-	3	3	-	1	1	-
	1970–1974	58	18	40	-	-	-	-	3	3	-
	1975–1979	40	9	31	-	-	-	-	-	-	-
	1980–1984	31	15	16	-	15	8	7	2	2	-
	1985–1989	17	11	6	-	18	4	14	30	8	22
	1990–1994	5	5	-	-	-	-	-	34	4	30
	1995–1999	3	3	-	-	3	-	3	-	-	-
	2000–2004	-	-	-	-	-	-	-	6	-	6
	2005–2009	16	12	4	-	-	-	-	-	-	-
	2010–2014	-	-	-	-	12	12	-	24	24	-
	2015–2019	17	-	17	-	48	27	21	96	54	42
	2020–2022	2	2	-	-	3	-	3	-	-	-

¹⁾ Моторни возови приказани су одвојено од локомотива, у складу са ставом Међународне железничке уније (UIC).

²⁾ У дизел моторне возове урачунати су и шинобуси.

³⁾ Кола у саставу моторних возова која имају сопствени погон (Railcar), у статистици вучних возила Евростата свака од ових кола.

Табела 2.7. Путнички колски парк на дан 31.12.2022.

	Укупно	Кола за превоз путника						Кола за превоз аутомобила и службене потребе			
		свега	са седиштима	кушет	за спавање	за ручавање и бифе	кола у саставу моторних возова	свега	за превоз аутомобила	службена кола	
Инвентарски парк на дан 31.12.	Број кола	416	377	55	9	5	14	294	39	37	2
	Број места¹⁾	20120	20120	3590	454	140	150	15786	-	-	-
Инвентарски парк по годинама градње											
	До 1949. године	-	-	-	-	-	-	-	-	-	-
	1950–1959	4	4	-	-	-	2	2	-	-	-
	1960–1969	83	44	25	-	4	9	6	39	37	2
	1970–1974	8	8	8	-	-	-	-	-	-	-
	1975–1979	1	1	-	-	1	-	-	-	-	-
	1980–1984	41	41	-	5	-	-	36	-	-	-
	1985–1989	70	70	2	4	-	-	64	-	-	-
	1990–1994	-	-	-	-	-	-	-	-	-	-
	1995–1999	24	24	10	-	-	2	12	-	-	-
	2000–2004	11	11	10	-	-	1	-	-	-	-
	2005–2009	-	-	-	-	-	-	-	-	-	-
	2010–2014	24	24	-	-	-	-	24	-	-	-
	2015–2019	138	138	-	-	-	-	138	-	-	-
	2020–2022	12	12	-	-	-	-	12	-	-	-
Инвентарски парк по дозвољеним брзинама											
	До 60 km/h	10	10	10	-	-	-	-	-	-	-
	61–80	6	4	1	-	-	3	-	2	-	2
	81–100	8	8	-	-	-	-	8	-	-	-
	101–120	235	203	8	-	-	5	190	32	32	-
	121–140	12	7	-	-	4	3	-	5	5	-
	141–160	133	133	36	9	1	3	84	-	-	-
	Преко 160 km/h	12	12	-	-	-	-	12	-	-	-

¹⁾ Код кушет кола и кола за спавање подаци се односе на број лежаја.

Табела 2.8. Путнички колски парк по разредима и броју места на дан 31.12.2022.

	Кола				Број места			
	укупно	I разред	I и II разред	II разред	укупно	I разред	I и II разред	II разред
Укупно	369	21	5	343	19970	1346	244	18380
Путничка кола	55	21	1	33	3590	1134	60	2396
Кушет кола ¹⁾	9	-	4	5	454	-	184	270
Кола за спавање ¹⁾	5	-	-	5	140	-	-	140
Кола за ручавање ²⁾	6	-	-	6	-	-	-	-
Кола у саставу моторних возова	294	-	-	294	15786	212	-	15574

¹⁾ Односи се на број лежаја.

²⁾ Код кола за ручавање број места није приказан јер се за њих не продаје резервација, већ их користе путници који већ поседују возну карту.

Табела 2.9.1. Теретни колски парк на дан 31.12.2022.¹⁾

	Инвентарско стање крајем претходне године	Набављено – смањено		Инвентарско стање крајем посматране године
		набављено	смањено	
Укупно 1–5¹⁾	Број	4242	-	48
	Носивост	228283	-	2238
Затворена кола				
1. Свега	Број	620	-	5
	Носивост	29532	-	164
Обична (G)	Број	50	-	5
	Носивост	1645	-	164
Специјална са покретним станицама (H)	Број	130	-	-
	Носивост	3687	-	-
Специјална (Т) са покретним кровом	Број	440	-	-
	Носивост	24200	-	-
Хладњаче (I)	Број	-	-	-
	Носивост	-	-	-
Изотермичка	Број	-	-	-
	Носивост	-	-	-
Расхладна	Број	-	-	-
	Носивост	-	-	-
За одржавање топлоте	Број	-	-	-
	Носивост	-	-	-
Отворена кола				
2. Свега	Број	3248	-	43
	Носивост	178039	-	2074
Обична (E)	Број	2430	-	41
	Носивост	138640	-	1981
Обична (K) са ниским страницама	Број	261	-	-
	Носивост	7047	-	-
Обична (R) са обртним постољем	Број	331	-	1
	Носивост	18205	-	55
Плато (S)	Број	222	-	-
	Носивост	13995	-	-
За превоз путничких аутомобила (L, Ddm)	Број	4	-	1
	Носивост	152	-	38
Специјална кола				
3. Свега	Број	122	-	-
	Носивост	5302	-	-
Цистерне (Z)	Број	72	-	-
	Носивост	3847	-	-
У железничке сврхе (U)	Број	50	-	-
	Носивост	1455	-	-
Кола за комб. транспорт				
4. Свега	Број	62	-	-
	Носивост	4960	-	-
Оспособљена за превоз контејнера	Број	62	-	-
	Носивост	4960	-	-
За превоз друмских теретних аутомобила	Број	-	-	-
	Носивост	-	-	-
5. Остала кола	Број	190	-	-
	Носивост	10450	-	-
Кола другог власника	Број	-	-	-
	Носивост	-	-	-

¹⁾ Односи се на власништво железнице, без кола за службене потребе.

Табела 2.9.2. Теретни колски парк по годинама градње на дан 31.12.2022.¹⁾

		До 1949.	Од 1950. до 1959.	Од 1960. до 1969.	Од 1970. до 1974.	Од 1975. до 1979.	Од 1980. до 1984.	Од 1985. до 1989.	Од 1990. до 1994.	Од 1995. до 1999.	Од 2000. до 2004.	Од 2005. до 2009.	Од 2010. до 2014.	Од 2015. до 2019.	Од 2020. до 2022.	
Укупно 1–5¹⁾	Број	57	21	95	664	273	1389	694	67	8	8	855	63	-	-	
	Носивост	2881	745	2389	36012	15988	67790	36067	3705	395	440	55575	4058	-	-	
Затворена кола																
1. Свега	Број	9	2	8	17	3	409	137	29	-	-	-	1	-	-	
	Носивост	451	60	275	561	99	19186	7113	1595	-	-	-	28	-	-	
Обична (G)	Број	2	1	1	17	3	19	2	-	-	-	-	-	-	-	
	Носивост	66	32	32	561	99	625	66	-	-	-	-	-	-	-	
Специјална са покретним станицама (H)	Број	-	1	7	-	-	107	14	-	-	-	-	1	-	-	
	Носивост	-	28	243	-	-	2996	392	-	-	-	-	28	-	-	
Специјална (Т) са покретним кровом	Број	7	-	-	-	-	283	121	29	-	-	-	-	-	-	
	Носивост	385	-	-	-	-	15565	6655	1595	-	-	-	-	-	-	
Хладњаче (I)	Број	-	-	-	-	-	-	-	-	-	-	-	-	-	-	
	Носивост	-	-	-	-	-	-	-	-	-	-	-	-	-	-	
Изотермичка	Број	-	-	-	-	-	-	-	-	-	-	-	-	-	-	
	Носивост	-	-	-	-	-	-	-	-	-	-	-	-	-	-	
Раскладна	Број	-	-	-	-	-	-	-	-	-	-	-	-	-	-	
	Носивост	-	-	-	-	-	-	-	-	-	-	-	-	-	-	
За одржавање топлоте	Број	-	-	-	-	-	-	-	-	-	-	-	-	-	-	
	Носивост	-	-	-	-	-	-	-	-	-	-	-	-	-	-	
Отворена кола																
2. Свега	Број	46	8	75	625	184	850	485	14	1	-	855	62	-	-	
	Носивост	2420	230	1931	34341	10125	41374	25044	835	60	-	55575	4030	-	-	
Обична (E)	Број	6	7	72	593	116	547	265	1	-	-	770	12	-	-	
	Носивост	178	175	1766	32615	6380	30085	14575	55	-	-	50050	780	-	-	
Обична (K) са ниским странама	Број	1	-	-	1	-	192	67	-	-	-	-	-	-	-	
	Носивост	27	-	-	27	-	5184	1809	-	-	-	-	-	-	-	
Обична (R) са обртним постољем	Број	25	1	3	19	67	111	104	-	-	-	-	-	-	-	
	Носивост	1375	55	165	1045	3685	6105	5720	-	-	-	-	-	-	-	
Плато (S)	Број	14	-	-	9	1	-	49	13	1	-	85	50	-	-	
	Носивост	840	-	-	540	60	-	2940	780	60	-	5525	3250	-	-	
За превоз путничких аутомобила (L, Ddm)	Број	-	-	-	3	-	-	-	-	-	-	-	-	-	-	
	Носивост	-	-	-	114	-	-	-	-	-	-	-	-	-	-	
Специјална кола																
3. Свега	Број	2	10	11	21	42	14	1	9	4	8	-	-	-	-	
	Носивост	10	400	128	1055	2244	400	5	450	170	440	-	-	-	-	
Цистерне (Z)	Број	-	7	1	20	40	4	-	-	-	-	-	-	-	-	
	Носивост	-	385	42	1000	2200	220	-	-	-	-	-	-	-	-	
У железничке сврхе (U)	Број	2	3	10	1	2	10	1	9	4	8	-	-	-	-	
	Носивост	10	15	86	55	44	180	5	450	170	440	-	-	-	-	
Кола за комб. транспорт																
4. Свега	Број	-	-	-	-	44	18	-	-	-	-	-	-	-	-	
	Носивост	-	-	-	-	3520	1440	-	-	-	-	-	-	-	-	
Оспособљена за превоз контејнера	Број	-	-	-	-	44	18	-	-	-	-	-	-	-	-	
	Носивост	-	-	-	-	3520	1440	-	-	-	-	-	-	-	-	
За превоз друмских теретних аутомобила	Број	-	-	-	-	-	-	-	-	-	-	-	-	-	-	
	Носивост	-	-	-	-	-	-	-	-	-	-	-	-	-	-	
5. Остала кола	Број	-	1	1	1	-	98	71	15	3	-	-	-	-	-	
	Носивост	-	55	55	55	-	5390	3905	825	165	-	-	-	-	-	
Кола другог власника	Број	
	Носивост	

¹⁾ Односи се на власништво железнице, без кола за службене потребе.

Табела 2.10. Превозна средства набављена у току 2022.¹⁾

		Укупно			Укупно			Укупно
Локомотиве – укупно	Број	-	Путнички колски парк		-	Теретни колски парк		-
	Снага, kW	-						
Дизел	Број	-	Путничка кола		-	Обична		-
	Снага, kW	-						
Електричне	Број	-	Кушет кола		-	Хладњаче		-
	Снага, kW	-						
Парне	Број	-	Кола за ручавање		-	Остала		-
	Снага, kW	-						
Моторни возови	Број	3	Кола за спавање		-	Отворена и плато кола		-
	Снага, kW	18000						
			Кола моторних возова		-	Обична		-
						Специјална		-
						Остала		-
						Остала кола		-

¹⁾ Односи се на нова купљена средства и осталу набавку.

Табела 2.11. Експлоатација вучних средстава, 2022.

	Укупно	Електрична вуча			Дизел вуча				Парна вуча
		свега	локомотиве	моторни возови	свега	локомотиве	моторни возови	шинобуси	
Локомотивски километри, хиљ.	14194	8781	3725	5057	5413	2496	2917	-	-
Возова за превоз путника	8365	5437	390	5047	2929	34	2894	-	-
Возова за превоз робе	5081	3071	3071	-	2011	2011	-	-	-
Возни километри, хиљ.	13253	8365	3318	5047	4888	1993	2894	-	-
Возова за превоз путника	8305	5376	329	5047	2929	34	2894	-	-
Возова за превоз робе	4948	2989	2989	-	1959	1959	-	-	-
При запрези и потискавању	194	142	142	-	52	52	-	-	-
Возова за превоз путника	60	60	60	-	-	-	-	-	-
Возова за превоз робе	133	82	82	-	52	52	-	-	-
Споредни локомотивски километри	748	274	265	10	473	451	23	-	-
Бруто-тонски километри, мил.	6231	4115	3064	1051	2116	1819	297	-	-
Возова за превоз путника	1477	1173	122	1051	304	7	297	-	-
Возова за превоз робе	4754	2942	2942	-	1812	1812	-	-	-

Табела 2.12. Превоз путника, 2022

	Укупно	Унутрашњи	Међународни превоз				
			свега	отпутовали	приспели	у транзиту	малогранични
Превезени путници, хиљ.	5691	5550	141	84	56	-	1
Први разред	273	273	-	-	-	-	-
Други разред	5418	5277	141	84	56	-	1
Путнички километри, хиљ.	426344	382717	43627	26608	17009	-	10
Први разред	24836	24656	180	115	65	-	-
Други разред	401508	358061	43447	26493	16944	-	10

Табела 2.13. Превоз робе, 2022.

	Укупно	Унутрашњи превоз	Међународни превоз			
			свега	извоз	увоз	транзит
Превезена роба, хиљ. t	10156	2792	7364	2694	2810	1860
Тонски километри, мил.	2780	478	2302	687	689	926

Табела 2.14. Превоз путника и робе по месецима, 2022.

	Путници		Роба	
	превезени путници, хиљ.	путнички километри, хиљ.	превезена роба, хиљ. t	тонски километри, хиљ.
Укупно	5691	426344	10156	2780
Унутрашњи превоз	5550	382717	2792	478
Међународни превоз	141	43627	7364	2302
Отпремљени / извоз	84	26608	2694	687
Приспели / увоз	56	17009	2810	689
Транзит	-	-	1860	926
Малогранични	1	10	-	-
Јануар	174	12183	909	240
Фебруар	182	12413	823	205
Март	273	19197	930	251
Април	514	39606	832	227
Мај	574	42183	873	237
Јун	506	40046	833	230
Јул	485	41036	769	221
Август	511	40089	835	235
Септембар	522	38479	827	238
Октобар	689	48955	895	255
Новембар	624	44520	823	230
Децембар	637	47637	807	211

Табела 2.15. Превоз путника и робе по растојањима, 2022.

	Путници у унутрашњем превозу			Роба	
	превезени путници, хиљ.	путнички километри, хиљ.		превезена роба, хиљ. t	тонски километри, мил.
Укупно	5550	382717	Укупно	10156	2780
До 20 km	704	8605	До 24 km	831	30
21–50	1376	46959	25–50	571	73
51–100	2955	245630	51–100	1241	259
101–300	506	78714	101–300	4672	1046
301–400	8	2773	301–400	750	260
401–500	1	36	401–500	524	233
501–700	-	-	501–700	1566	878
Преко 700 km	-	-	Преко 700 km	1	1

Табела 2.16. Превоз путника и робе по земљама, 2022.¹⁾

	Путници, хиљ.					Роба, хиљ. t		
	укупно	отпутовали	приспели	транзит		укупно	утоварена	истоварена
Укупно	141	85	56	-	Укупно²⁾	5504	2694	2810
Аустрија	-	-	-	-	Аустрија	41	15	26
Босна и Херцеговина	-	-	-	-	Босна и Херцеговина	689	74	615
Бугарска	1	-	1	-	Бугарска	762	152	610
Грчка	-	-	-	-	Грчка	136	93	43
Италија	-	-	-	-	Италија	319	257	62
Мађарска	6	4	2	-	Мађарска	347	51	296
Северна Македонија	-	-	-	-	Северна Македонија	140	130	10
Немачка	-	-	-	-	Немачка	31	21	10
Пољска	-	-	-	-	Пољска	276	185	91
Румунија	-	-	-	-	Румунија	220	83	137
Русија	-	-	-	-	Русија	-	-	-
Словачка	-	-	-	-	Словачка	42	29	13
Словенија	-	-	-	-	Словенија	146	99	47
Украјина	-	-	-	-	Украјина	1	1	-
Француска	-	-	-	-	Француска	58	36	22
Хрватска	-	-	-	-	Хрватска	1157	624	533
Црна Гора	134	81	53	-	Црна Гора	899	646	253
Чешка	-	-	-	-	Турска	42	42	-
Швајцарска	-	-	-	-	Чешка	53	26	27
Остале земље	-	-	-	-	Остале земље	145	129	16

¹⁾ Без малограничног превоза.

²⁾ Подаци из ове табеле обухватају само директан извоз и увоз.

Табела 2.17. Превезена роба по врсти саобраћаја и врсти робе, 2022.

	Превезена роба, хиљ. t					
	укупно	унутрашњи превоз	међународни превоз			
			свега	извоз	увоз	директни транзит
Укупно	10156	2792	7363	2694	2810	1859
Производи пољопривреде, лова и шумарства; риба и остали производи риболова	359	1	358	266	6	86
Угаљ и лигнит; сирова нафта и природни гас	973	258	715	5	630	81
Руде метала и остали производи вађења руда и камена; тресет; руде уранијума и торијума	1519	305	1214	705	355	154
Прехрамбени производи, пића и дуван	112	-	112	77	1	35
Текстил и производи од текстила, кожа и производи од коже	0	-	0	0	0	0
Дрво и производи од дрвета и плуте (осим намештаја); плетени производи од сламе и прућа; дрвењача; папир и производи од папира, штампани производи и снимљени медији	70	0	69	0	11	59
Кокс и рафинисани нафтни производи	1443	664	779	118	443	219
Хемикалије, хемијски производи и синтетичка влакна; производи од гуме и пластике; производи нуклеарне индустрије	694	163	530	60	292	179
Остали производи од неметалних минерала	281	272	10	-	2	7
Базни метали; производи од метала, осим машина и опреме	1065	417	648	386	45	217
Машине и опрема на другом месту непоменути; канцеларијске машине и информатичка опрема; електричне машине и електрични апарати на другом месту непоменути; радио, ТВ и комуникациона опрема; медицински, прецизни и оптички инструменти, ручни сатови и часовници	10	0	10	1	1	8
Транспортна опрема	84	9	74	9	6	60
Намештај; остали индустријски производи, на другом месту непоменути	0	-	0	0	0	0
Секундарне сировине; комунални отпаци и остали отпаци	111	13	99	93	-	5
Пошта, пакети	-	-	-	-	-	-
Опрема и материјал који се користе у превозу робе	158	2	157	77	29	51
Превезена роба у оквиру пресељења покућства и канцеларијске опреме; пртљаг превезен одвојено од путника; аутомобили превезени ради поправке; остала нетржишна добра, на другом месту непоменути	-	-	-	-	-	-
Груписана роба: разне врсте робе која се заједно превози	3	-	3	-	-	3
Роба која се не може идентификовати; роба која из неког разлога не може бити идентификована и, према томе, не може бити разврстана у једну од група од 01 до 16	1883	1	1881	715	568	597
Остала роба, на другом месту непоменути	81	6	75	4	71	-
Празна кола	1308	680	628	177	352	99

Табела 2.18. Превезена роба по врсти саобраћаја и врсти робе, 2022.

	Тонски километри хиљ.					
	укупно	унутрашњи превоз	међународни превоз			
			свега	извоз	увоз	директни транзит
Укупно	2779524	477679	2301845	687548	688561	925736
Производи пољопривреде, лова и шумарства; риба и остали производи риболова	76079	154	75925	40603	567	34756
Угаљ и лигнит; сирова нафта и природни гас	265157	56287	208870	787	174681	33403
Руде метала и остали производи вађења руда и камена; тресет; руде уранијума и торијума	513602	25328	488274	301682	99926	86666
Прехрамбени производи, пића и дуван	36689	-	36689	18992	252	17445
Текстил и производи од текстила, кожа и производи од коже	130	-	130	1	9	121
Дрво и производи од дрвета и плуте (осим намештаја); плетени производи од сламе и прућа; дрвењача; папир и производи од папира, штампани производи и снимљени медији	36449	137	36311	2425	1977	31909
Кокс и рафинисани нафтни производи	348142	125399	222743	28103	109225	85415
Хемикалије, хемијски производи и синтетичка влакна; производи од гуме и пластике; производи нуклеарне индустрије	198193	38308	159885	12034	83520	64331
Остали производи од неметалних минерала	69827	65395	4432	-	313	4119
Базни метали; производи од метала, осим машина и опреме	270435	41984	228451	104236	12148	112068
Машине и опрема на другом месту непоменути; канцеларијске машине и информатичка опрема; електричне машине и електрични апарати на другом месту непоменути; радио, ТВ и комуникациона опрема; медицински, прецизни и оптички инструменти, ручни сатови и часовници	5037	48	4989	267	189	4534
Транспортна опрема	25242	1574	23668	2437	1076	20155
Намештај; остали индустријски производи, на другом месту непоменути	103	-	103	11	6	86
Секундарне сировине; комунални отпаци и остали отпаци	36625	2466	34159	32745	-	1414
Пошта, пакети	-	-	-	-	-	-
Опрема и материјал који се користе у превозу робе	55806	130	55675	19712	5180	30783
Превезена роба у оквиру пресељења покућства и канцеларијске опреме; пртљаг превезен одвојено од путника; аутомобили превезени ради поправке; остала нетржишна добра, на другом месту непоменути	-	-	-	-	-	-
Груписана роба: разне врсте робе која се заједно превози	1567	-	1567	-	-	1567
Роба која се не може идентификовати; роба која из неког разлога не може бити идентификована и, према томе, не може бити разврстана у једну од група од 01 до 16	507323	36	507287	74863	84478	347947
Остала роба, на другом месту непоменути	42562	18112	24450	4704	19746	-
Празна кола	290556	102320	188236	43949	95269	49018

Табела 2.19. Извоз робе по земљама истовара и врсти робе, 2022.¹⁾

Врста робе	Укупно	Албанија	Аустрија	БиХ	Бугарска	Грчка	Италија	Мађарска
Укупно	2694	-	15	43	175	100	257	50
Производи пољопривреде, лова и шумарства; риба и остали производи риболова	266	-	-	-	-	9	149	-
Угаљ и лигнит; сирова нафта и природни гас	5	-	-	-	-	-	-	-
Руде метала и остали производи вађења руда и камена; тресет; руде уранијума и торијума	706	-	-	3	21	-	34	-
Прехрамбени производи, пића и дуван	127	-	-	-	1	0	29	-
Текстил и производи од текстила, кожа и производи од коже	6	-	-	-	-	-	-	-
Дрво и производи од дрвета и плуте (осим намештаја); плетени производи од сламе и прућа; дрвењача; папир и производи од папира, штампани производи и снимљени медији	0	-	0	-	-	0	-	-
Кокс и рафинисани нафтни производи	118	-	8	21	33	4	-	-
Хемикалије, хемијски производи и синтетичка влакна; производи од гуме и пластике; производи нуклеарне индустрије	60	-	-	0	-	-	-	2
Остали производи од неметалних минерала	-	-	-	-	-	-	-	-
Базни метали; производи од метала, осим машина и опреме	386	-	-	-	14	12	46	15
Машине и опрема на другом месту непоменути; канцеларијске машине и информатичка опрема; електричне машине и електрични апарати на другом месту непоменути; радио, ТВ и комуникациона опрема; медицински, прецизни и оптички инструменти, ручни сатови и часовници	1	-	-	0	-	0	-	-
Транспортна опрема	28	-	0	19	0	-	0	0
Намештај; остали индустријски производи, на другом месту непоменути	0	-	-	-	-	0	-	-
Секундарне сировине; комунални отпаци и остали отпаци	91	-	-	-	21	14	-	-
Пошта, пакети	-	-	-	-	-	-	-	-
Опрема и материјал који се користе у превозу робе	77	-	-	-	-	24	-	-
Превезена роба у оквиру пресељења покућства и канцеларијске опреме; пртљаг превезен одвојено од путника; аутомобили превезени ради поправке; остала нетржишна добра, на другом месту непоменути	-	-	-	-	-	-	-	-
Груписана роба: разне врсте робе која се заједно превози	-	-	-	-	-	-	-	-
Роба која се не може идентификовати; роба која из неког разлога не може бити идентификована и, према томе, не може бити разврстана у једну од група од 01 до 16	642	-	-	0	-	34	-	-
Остала роба, на другом месту непоменути	4	-	-	-	-	-	-	-
Празна кола	177	-	7	-	84	2	-	33

¹⁾ Подаци из ове табеле (за разлику од табела 13, 17 и 18) обухватају само директан извоз.

Северна Македонија	Немачка	Пољска	Румунија	Словачка	Словенија	Хрватска	Црна Гора	Остале земље	Врста робе
131	21	185	83	29	99	641	646	218	Укупно
45	-	-	-	-	-	-	21	42	Производи пољопривреде, лова и шумарства; риба и остали производи риболова
5	-	-	-	-	-	-	-	-	Угаљ и лигнит; сирова нафта и природни гас
-	-	-	-	-	51	181	415	-	Руде метала и остали производи вађења руда и камена; тресет; руде уранијума и торијума
2	-	30	-	-	2	63	1	-	Прехрамбени производи, пића и дуван
-	-	-	-	-	-	6	-	-	Текстил и производи од текстила, кожа и производи од коже
-	-	-	-	-	-	-	-	-	Дрво и производи од дрвета и плуте (осим намештаја); плетени производи од сламе и прућа; дрвењача; папир и производи од папира, штампани производи и снимљени медији
-	-	1	26	24	-	1	-	-	Кокс и рафинисани нафтни производи
-	20	-	6	-	2	7	-	23	Хемикалије, хемијски производи и синтетичка влакна; производи од гуме и пластике; производи нуклеарне индустрије
-	-	-	-	-	-	-	-	-	Остали производи од неметалних минерала
68	-	126	20	2	40	7	15	20	Базни метали; производи од метала, осим машина и опреме
-	1	-	-	-	-	-	-	1	Машине и опрема на другом месту непоменути; канцеларијске машине и информатичка опрема; електричне машине и електрични апарати на другом месту непоменути; радио, ТВ и комуникациона опрема; медицински, прецизни и оптички инструменти, ручни сатови и часовници
0	0	-	-	2	0	0	6	0	Транспортна опрема
-	-	-	-	-	-	-	-	-	Намештај; остали индустријски производи, на другом месту непоменути
10	-	-	-	-	-	-	45	-	Секундарне сировине; комунални отпацци и остали отпацци
-	-	-	-	-	-	-	-	-	Пошта, пакети
-	-	22	-	0	1	19	1	9	Опрема и материјал који се користе у превозу робе
-	-	-	-	-	-	-	-	-	Превезена роба у оквиру пресељења покућства и канцеларијске опреме; пртљак превезен одвојено од путника; аутомобили превезени ради поправке; остала нетржишна добра, на другом месту непоменути
-	-	-	-	-	-	-	-	-	Груписана роба: разне врсте робе која се заједно превози
-	-	-	-	-	0	353	139	116	Роба која се не може идентификовати; роба која из неког разлога не може бити идентификована и, према томе, не може бити разврстана у једну од група од 01 до 16
-	-	-	-	-	-	-	-	4	Остала роба, на другом месту непоменути
-	0	6	31	1	2	4	3	3	Празна кола

Табела 2.20. Увоз робе по земљама утовара и врсти робе, 2022.¹⁾

Врста робе	Укупно	Албанија	Аустрија	БиХ	Бугарска	Грчка	Италија	Мађарска
Укупно	2810	-	26	598	626	43	63	296
Производи пољопривреде, лова и шумарства; риба и остали производи риболова	6	-	-	-	-	-	-	0
Угаљ и лигнит; сирова нафта и природни гас	631	-	-	177	292	-	1	33
Руде метала и остали производи вађења руда и камена; тресет; руде уранијума и торијума	355	-	-	1	-	20	-	160
Прехрамбени производи, пића и дуван	1	-	-	-	1	0	-	-
Текстил и производи од текстила, кожа и производи од коже	0	-	-	-	-	0	-	-
Дрво и производи од дрвета и плуте (осим намештаја); плетени производи од сламе и прућа; дрвењача; папир и производи од папира, штампани производи и снимљени медији	11	-	2	-	-	-	-	-
Кокс и рафинисани нафтни производи	441	-	16	391	13	5	-	-
Хемикалије, хемијски производи и синтетичка влакна; производи од гуме и пластике; производи нуклеарне индустрије	292	-	-	1	146	0	5	81
Остали производи од неметалних минерала	3	-	-	-	1	-	-	-
Базни метали; производи од метала, осим машина и опреме	46	-	5	-	15	3	-	-
Машине и опрема на другом месту непоменути; канцеларијске машине и информатичка опрема; електричне машине и електрични апарати на другом месту непоменути; радио, ТВ и комуникациона опрема; медицински, прецизни и оптички инструменти, ручни сатови и часовници	1	-	-	-	-	0	-	-
Транспортна опрема	6	-	0	0	0	0	-	-
Намештај; остали индустријски производи, на другом месту непоменути	0	-	-	-	-	0	-	-
Секундарне сировине; комунални отпаци и остали отпаци	-	-	-	-	-	-	-	-
Пошта, пакети	-	-	-	-	-	-	-	-
Опрема и материјал који се користе у превозу робе	29	-	-	-	-	-	-	0
Превезена роба у оквиру пресељења покућства и канцеларијске опреме; пртљаг превезен одвојено од путника; аутомобили превезени ради поправке; остала нетржишна добра, на другом месту непоменути	-	-	-	-	-	-	-	-
Груписана роба: разне врсте робе која се заједно превози	-	-	-	-	-	-	-	-
Роба која се не може идентификовати; роба која из неког разлога не може бити идентификована и, према томе, не може бити разврстана у једну од група од 01 до 16	566	-	-	19	82	9	-	-
Остала роба, на другом месту непоменути	71	-	-	-	51	-	-	-
Празна кола	352	-	3	9	25	6	57	22

¹⁾ Подаци из ове табеле (за разлику од табела 13, 17 и 18) обухватају само директан увоз.

Северна Македонија	Немачка	Пољска	Румунија	Словачка	Словенија	Хрватска	Црна Гора	Остале земље	Врста робе
10	10	88	140	12	48	546	253	51	Укупно
-	-	-	-	-	-	6	-	-	Производи пољопривреде, лова и шумарства; риба и остали производи риболова
-	-	-	65	-	-	11	44	8	Угаљ и лигнит; сирова нафта и природни гас
-	-	-	19	-	-	83	72	-	Руде метала и остали производи вађења руда и камена; тресет; руде уранијума и торијума
-	-	-	-	-	-	-	-	-	Прехрамбени производи, пића и дуван
-	-	-	-	-	-	-	-	-	Текстил и производи од текстила, кожа и производи од коже
-	2	3	-	-	-	1	2	-	Дрво и производи од дрвета и плуте (осим намештаја); плетени производи од сламе и прућа; дрвењача; папир и производи од папира, штампани производи и снимљени медији
-	-	12	6	-	-	-	-	-	Кокс и рафинисани нафтни производи
-	0	13	27	-	-	0	16	3	Хемикалије, хемијски производи и синтетичка влакна; производи од гуме и пластике; производи нуклеарне индустрије
-	-	-	-	-	2	-	-	0	Остали производи од неметалних минерала
1	-	2	-	-	11	6	1	0	Базни метали; производи од метала, осим машина и опреме
0	0	-	-	-	-	-	-	-	Машине и опрема на другом месту непоменути; канцеларијске машине и информатичка опрема; електричне машине и електрични апарати на другом месту непоменути; радио, ТВ и комуникациона опрема; медицински, прецизни и оптички инструменти, ручни сатови и часовници
0	-	-	-	3	-	0	3	0	Транспортна опрема
-	-	-	-	-	-	-	-	-	Намештај; остали индустријски производи, на другом месту непоменути
-	-	-	-	-	-	-	-	-	Секундарне сировине; комунални отпацци и остали отпацци
-	-	-	-	-	-	-	-	-	Пошта, пакети
3	-	-	-	0	0	10	15	1	Опрема и материјал који се користе у превозу робе
-	-	-	-	-	-	-	-	-	Превезена роба у оквиру пресељења покућства и канцеларијске опреме; пртљаг превезен одвојено од путника; аутомобили превезени ради поправке; остала нетржишна добра, на другом месту непоменути
-	-	-	-	-	-	-	-	-	Груписана роба: разне врсте робе која се заједно превози
0	-	-	-	0	23	416	3	14	Роба која се не може идентификовати; роба која из неког разлога не може бити идентификована и, према томе, не може бити разврстана у једну од група од 01 до 16
-	-	-	-	-	-	-	20	-	Остала роба, на другом месту непоменути
6	8	57	24	9	12	12	76	23	Празна кола

Табела 2.21. Транзит робе по земљама утовара и истовара, 2022.¹⁾ Део I

у хиљ. t

Из земље	Укупно	Албанија	Аустрија	БиХ	Бугарска	Чешка	Немачка	Грчка	Италија	Мађарска	Северна Македонија
За земљу	2	3	4	5	6	7	8	10	11	12	13
1											
Укупно	1860	2	21	111	120	201	121	416	36	200	18
Албанија	-	-	-	-	-	-	-	-	-	-	-
Аустрија	223	-	-	-	16	-	-	183	-	-	5
Босна и Херцеговина	15	-	-	-	-	-	1	-	-	2	-
Бугарска	270	-	14	1	-	28	86	-	15	19	6
Чешка	130	-	-	-	4	-	-	78	-	-	2
Немачка	34	-	-	2	2	-	-	5	-	-	1
Грчка	453	-	0	-	-	166	1	-	-	159	-
Италија	9	-	-	-	8	-	-	1	-	-	1
Мађарска	177	2	-	2	55	-	-	47	-	-	2
Северна Македонија	107	-	6	98	0	1	-	-	-	1	-
Пољска	118	-	-	4	10	-	-	0	-	-	-
Румунија	26	-	-	3	-	-	-	-	22	-	-
Словачка	98	-	-	-	3	-	-	90	-	-	1
Словенија	28	-	-	-	19	-	9	0	-	-	0
Хрватска	14	-	-	-	1	-	-	2	-	-	1
Швајцарска	-	-	-	-	-	-	-	-	-	-	-
Турска	105	-	1	0	-	1	24	-	-	19	-
Украјина	-	-	-	-	-	-	-	-	-	-	-
Француска	0	-	-	-	0	-	-	-	-	-	-
Црна Гора	37	-	-	0	-	6	-	-	-	-	-
Остале	16	-	-	-	2	-	-	10	-	-	-

¹⁾ Подаци из ове табеле (за разлику од табела 13, 17 и 18) обухватају само директан транзит.Табела 2.21. Транзит робе по земљама утовара и истовара, 2022.¹⁾ Део II

Из земље	Пољска	Румунија	Словачка	Словенија	Хрватска	Швајцарска	Турска	Црна Гора	Остале
За земљу	15	16	17	18	19	20	21	23	24
1									
Укупно	44	22	164	15	17	-	229	19	104
Албанија	-	-	-	-	-	-	-	-	-
Аустрија	-	-	-	-	-	-	18	-	-
Босна и Херцеговина	10	1	-	-	-	-	1	0	-
Бугарска	5	-	40	4	3	-	-	-	48
Чешка	-	-	-	-	-	-	4	-	42
Немачка	-	-	-	-	-	-	24	-	-
Грчка	-	-	115	1	-	-	-	-	11
Италија	-	-	-	-	-	-	-	-	-
Мађарска	-	-	-	-	-	-	70	-	-
Северна Македонија	-	-	1	0	-	-	-	-	-
Пољска	-	-	-	-	-	-	104	-	-
Румунија	-	-	-	-	1	-	-	0	-
Словачка	-	-	-	-	-	-	5	-	-
Словенија	-	-	-	-	-	-	-	-	-
Хрватска	-	9	-	-	-	-	-	-	-
Швајцарска	-	-	-	-	-	-	-	-	-
Турска	19	-	8	1	13	-	-	18	3
Украјина	-	-	-	-	-	-	-	-	-
Француска	-	-	-	-	-	-	-	-	-
Црна Гора	10	12	-	9	0	-	-	-	-
Остале	-	-	-	-	-	-	3	-	0

¹⁾ Подаци из ове табеле (за разлику од табела 13, 17 и 18) обухватају само директан транзит.

Табела 2.22. Утрошак погонског горива и мазива, 2022.

	Камени угаљ		Мрки угаљ		Лигнит		Плинско уље (Д1, Д2)		Електроенергија		Мазиво, t
	t	ТЕР	t	ТЕР	t	ТЕР	t	ТЕР	MWh	ТЕР	
Набављено	-	-	-	-	-	-	10524	10893	102497	4291	8091
Утрошено	-	-	-	-	-	-	10524	10893	102497	4291	8091
У превозу путника	-	-	-	-	-	-	3881	4017	41051	1719	-
У превозу робе	-	-	-	-	-	-	6644	6876	61446	2573	8091
Остало	-	-	-	-	-	-	-	-	-	-	-

Еквивалент тони нафте (ТЕР). Фактори за прерачунавање (ТЕР/тоне) које је прихватио Међународни завод за енергију су: моторни бензин (1,070), дизел гориво (1,035), тешко лож уље (0,960), нафтни течни гас (1,130), природни гас (0,917). За електричну енергију 1 TWh = 0,086 MTEP (1 ТЕР = 0,041868 TJ).

Табела 2.23. Запослени, 2021–2022.

	2021	2022
Укупно	10497	10346
Мушко	8258	8088
Женско	2239	2258
Општа администрација	1694	1583
Саобраћај и промет	8631	8461
Возни парк и вуча	3949	3841
Возно особље	1865	1806
Делатност одржавања	882	807
Остало	1202	1228
Делатност инфраструктуре (без саобраћаја)	2075	2088
Запослени у осталим саобраћајним гранама	2607	2532
Запослени изван делатности саобраћаја	140	267
Остало	32	35

Табела 2.24. Укупни приходи, 2022. у хилј. РСД

	Укупно
Укупни фактурисани приходи	36654558
Пословни приходи	32266331
Приходи од саобраћаја	15310085
Путнички саобраћај	2324951
Од тога: превоз путника	1456484
Робни саобраћај	9327420
Од тога: превоз робе	9075123
Приходи од инфраструктуре	3657714
Приходи од других грана саобраћаја	-
Приходи од државе	16096930
Остали пословни приходи	859316
Остали приходи	4388227

Табела 2.25. Несреће при вршењу железничког саобраћаја.

Врста несреће	2022
а	б
Судар возова са железничким возилом	4
Судар са препреком унутар слободног профила	100
Исклизуће воза или маневарски састав	182
Несреће на путном прелазу	92
Несрећа где су страдала лица изазвана жел.возилом	38
Пожар	26
Остале несреће	33

Табела 2.26. Незгоде при вршењу железничког саобраћаја

Врста незгоде	2022
а	б
Избегнут судар воза са железничким возилом	5
Избегнут судар воза са препреком унутар сл.проф.	41
Пролаз воза поред сигнала којим се забрањује даља вожња	31
Сломљена шина	60
Сломљени точак или осовина	2
Деформација колосека	32
Раскинуће воза	-
Остале незгоде	158

Табела 2.27. Несреће и незгоде према местима¹⁾


Врста	2022
а	6
Несреће	390
На путним прелазима	98
Ван путних прелаза	292
Незгоде	294
На путним прелазима	25
Ван путних прелаза	269

¹⁾ Односи се на удесе и незгоде са другим учесницима у саобраћају.

Табела 2.28. Структура по узроцима и последицама несрећа и незгода

	Укупно (в+г+д)	Пропуст железнице	Непажња путника и трећих лица	Виша сила
а	б	в	г	д
УКУПНО (1+2)	95	8	87	-
Путници (1а + 2а)	3	-	3	-
Железнички радници (1б + 2б)	4	4	-	-
Трећа лица (1в + 2в)	88	4	84	-
1. Усмрћена лица	40	3	37	-
а) Путници	-	-	-	-
б) Железнички радници	1	1	-	-
в) Трећа лица	39	2	37	-
2. Теже повређена лица	55	5	50	-
а) Путници	3	-	3	-
б) Железнички радници	3	3	-	-
в) Трећа лица	49	2	47	-

Напомена: Табеле 2.25-2.28. урађене су у складу са Правилником о истраживању, евидентирању, статистичком праћењу и објављивању података о несрећама и незгодама које су на снази од јануара 2016. године.



Друмски саобраћај



3.1. Развој друмског саобраћаја, 2017–2022.	45
3.2. Развој путева, 2007–2022.	45
3.3. Путеви по врсти коловоза, 2022.	45
3.4. Путеви по привредном значају, 2022.	45
3.5. Новонабављени аутобуси, 2022.	45
3.6. Аутобуси пословних субјеката, крај 2022.	45
3.7. Новонабављена теретна превозна средства пословних субјеката, 2022.	46
3.8. Теретна превозна средства по врсти, крај 2022.	46
3.9. Теретна превозна средства по носивости, крај 2022.	46
3.10. Унутрашњи и међународни превоз путника у друмском саобраћају, 2022.	46
3.11. Превоз путника у друмском саобраћају по регионима, 2022.	47
3.12. Превоз робе у друмском саобраћају по регионима, 2022.	47
3.13. Унутрашњи и међународни превоз робе у друмском саобраћају, 2022.	47
3.14. Рад аутобуса, 2022.	47
3.15. Рад теретних превозних средстава, 2022.	48
3.16. Превоз путника по растојањима, 2022.	48
3.17. Превоз робе по растојањима, 2022.	48
3.18. Превоз по врсти робе, према међународној номенклатури робе, 2022.	49
3.19. Превоз опасних материја, 2022.	51
3.20. Запослени, крај 2022.	51
3.21. Утрошак погонског горива и мазива, 2022.	51
3.22. Приходи, 2022.	51
3.23. Девизни приходи, 2022.	51
3.24. Девизни расходи, 2022.	51



ИЗВОРИ ПОДАТАКА

У овом поглављу обрађени су и објављени подаци о категоризованој путној мрежи, превозним средствима пословних субјеката друмског саобраћаја, превозу путника и робе у унутрашњем и међународном превозу, запосленима и приходима.

За 2022. годину подаци о путевима добијени су за државне путеве првог и другог реда од ЈП „Путеви Србије“, а за општинске путеве од органа локалне самоуправе.

ОБУХВАТНОСТ И УПОРЕДИВОСТ

ПУТЕВИ

Обухваћени су сви категоризовани путеви магистралног, регионалног и локалног значаја. Неуједначеност серије података о путевима настаје због повремених прекатегоризација путева. Непостојање ажурног катастра и повремена прекатегоризација путева доводе до промена података о дужини путева како у појединим категоријама, тако и код појединих региона. Промене величина које се уочавају по врстама коловоза резултат су реконструкција које имају за циљ побољшање квалитета путева.

ДРУМСКИ ПРЕВОЗ

У делу који се односи на друмски превоз налазе се подаци о пословним субјектима регистрованим у делатностима превоза путника у друмском саобраћају и превоза робе у друмском саобраћају (Класификација делатности, ниво подгрупе 4939 и 4941).

ОБЈАШЊЕЊА ПОЈЕДИНИХ ПОЈМОВА И ОБЕЛЕЖЈА

Путеви су објекти намењени само за саобраћај возила и они су од стране надлежних органа одређени и резервисани искључиво за ову врсту саобраћаја. Према значају, путеви се деле на: а) државне путеве првог реда, б) државне путеве другог реда и в) општинске путеве.

Државни пут првог реда је међународни и јавни пут који повезује главне градове и важнија привредна подручја.

Државни пут другог реда је јавни пут који повезује привредна подручја Републике Србије или покрајине или који је од посебног значаја за Републику или покрајину.

Општински пут је јавни пут који повезује села и насеља на територији општине, односно града, или је од значаја за саобраћај на територији општине.

Државни пут првог А реда (ауто-пут) је јавни пут, изграђен и намењен искључиво за саобраћај моторних возила, а означен је прописаним саобраћајним знаком као ауто-пут који има две међусобно одвојене коловозне траке за саобраћај из супротних смерова, без укрштања с другим саобраћајницама у истом нивоу. У саобраћају на ауто-путу може се укључити (односно искључити) само одређеним и посебно изграђеним прикључним јавним путевима на одговарајућу коловозну траку ауто-пута.

Превоз путника у друмском саобраћају исказује се бројем превезених путника и путничким километрима, а односи се на унутрашњи и међународни превоз.

Путник је свако лице које је набавило возну карту и ушло у аутобус да би се превезло до места одређења.

Путнички километар је јединица мере која представља превоз једног путника на растојању од једног километра.

Унутрашњи превоз путника односи се на превоз путника између појединих насељених или туристичких места унутар граница наше земље.

Међународни превоз путника односи се на превоз путника којима је полазна станица унутар граница наше земље, а излазна у иностранству, или обрнуто.

Превоз робе у друмском саобраћају исказује се у тонама и у тонским километрима, а односи се на унутрашњи и на међународни превоз, који обухвата: извоз, увоз, транзит и превоз у иностранству.

Тонски километар је јединица мере која представља превоз једне тоне робе на растојању од једног километра.

Унутрашњи превоз подразумева превоз робе на друмовима унутар граница наше земље.

Извоз обухвата робу која је превожена друмовима и која је изашла из наше земље, без обзира на њено порекло.

Увоз обухвата робу која је превожена друмовима и која је ушла у нашу земљу, без обзира на њено порекло.

Транзит је део превоза у иностранству и обухвата робу која је ушла из иностранства на једном граничном прелазу и изашла на другом прелазу, а превезена је нашим превозним средствима. Ова роба бележи се само једанпут, било код улаза било код излаза.

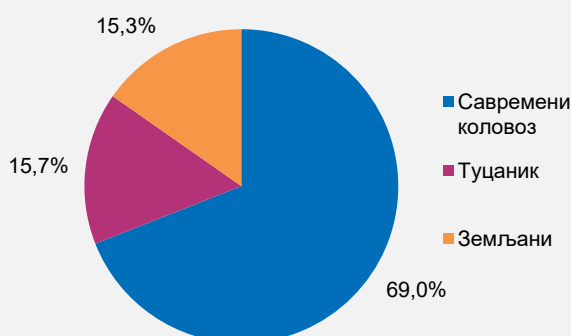
Превоз у иностранству односи се на превоз робе иностраних корисника услуга ван наше земље.

Превоз по врсти робе у друмском саобраћају исказује се према Номенклатури робе за статистику саобраћаја (NST/2007).

Врсте опасне робе дефинисане су на основу Европског споразума о међународном превозу опасне робе (ADR).

Подаци о превозу робе који су исказани у даљем аналитичком тексту, као и у табеларним исказима у поглављу 3 – Друмски саобраћај, односе се само на рад дела укупног возног парка.

Граф. 3.1. Путеви по врсти коловоза, 2022.



Граф. 3.2. Путеви по привредном значају, 2022.



Од укупне дужине путне мреже у 2022. години 69,0% односи се на савремени коловоз. Ауто-путева са две коловозне траке има 941 km.

Највише коришћена коловозна подлога је асфалт (68,8), при чему државни путеви I и II реда имају углавном само ову врсту подлоге.

Од 49 751 хиљ. превезених путника у унутрашњем превозу превезено је 47 682, што износи 95,8%. Од укупно 4 652 мил. путничких километара у унутрашњем превозу реализовано је 3 219, што је 69,2%.

Од укупно 20 305 хиљ. тона превезене робе 41,7% превезено је у свим врстама међународног превоза.

Табела 3.1. Развој друмског саобраћаја, 2017–2022.

	Аутобуси		Теретни аутомобили		Теретна прикључна возила		Пређени км аутобуса, мил.	Пређени км теретних прев. сред., мил.	Превезени путници, хиљ.	Путнички км, мил.	Превезена роба, хиљ. t	Тонски км, мил.	Утрошак горива, хиљ. t	Залоспелни, крај године
	број	седишта	број	тоне носивости	број	тоне носивости								
2017	2408	117254	5555	16169	4509	109701	160	381	52629	4255	10120	4980	161	16266
2018	2585	125291	7281	24820	5733	142528	170	492	55822	4950	13056	6443	196	16307
2019	2545	122972	8223	22196	6468	160132	168	559	56043	4662	15858	8175	214	21296
2020	3553	165702	10064	27884	8238	233784	167	686	40019	3086	15638	7741	255	23707
2021	3201	149572	10522	25856	8681	221855	135	759	44309	3585	23450	10108	264	23679
2022	3155	148776	10738	25537	8882	227867	174	769	49751	4652	20305	9614	274	23402

Табела 3.2. Развој путева, 2007–2022.

km

	2007	2008	2009	2010	2011	2012	2013	2014	2015	2016	2017	2018	2019	2020	2021	2022
Укупно	38810	39665	43839	43753	43758	45220	44604	45013	45688	46220	44057	44749	44768	44908	45722	45963
Савремени коловоз	24905	25891	27675	27670	27914	29472	29659	29603	30438	30362	29206	29681	30112	30519	31338	31724
Од тога: ауто-пут	374	465	495	495	595	607	607	607	693	741	782	782	928	928	928	941

Табела 3.3. Путеви по врсти коловоза, 2022.

	Укупно	Од тога: „Е“ путеви	Савремени коловоз					Туцаник	Земљани
			свега	од тога: ауто-путеви	асфалт	бетон	коцка		
Укупно	45963	2099	31724	941	31609	65	50	7214	7025

Табела 3.4. Путеви по привредном значају, 2022.

	Укупно	Савремени				Туцаник	Земљани
		свега	асфалт	бетон	коцка		
Укупно¹⁾	45022	30783	30668	65	50	7214	7025
Државни путеви првог реда	3859	3859	3859	-	-	-	-
Државни путеви другог реда	9664	9549	9528	21	-	115	-
Општински путеви	31499	17375	17281	44	50	7099	7025

¹⁾ Без дужине ауто-путева.

Табела 3.5. Новонабављени аутобуси, 2022.

	Број	Седишта	(П) седишта	Снага, kW	(П) снага, kW
Аутобуси, крај претходне године	3201	149572	47	732628	229
Новонабављени аутобуси током године	43	2613	61	13428	312
Аутобуси, крај извештајне године	3155	148776	47	754595	239

Табела 3.6. Аутобуси пословних субјеката, крај 2022.

	Број	Седишта	(П) седишта	Снага, kW	(П) снага, kW
Аутобуси – укупно	3155	148776	47	754595	239
До 32 седишта	628	13967	22	84570	135
Преко 32 седишта	2527	134809	53	670025	265

Табела 3.7. Новонабављена теретна превозна средства пословних субјеката, 2022.

	Број	Тоне носивости	(П) носивост, t	Снага, kW	(П) снага, kW
Теретна возила, крај претходне године	10522	25856	2	3038571	289
Новонабављена теретна возила током године	290	351	1	67834	234
Теретна возила, крај извештајне године	10738	25537	2	3094942	288
Лака теретна возила, крај претходне године	1054	1984	2	117175	111
Новонабављена лака теретна возила током године	102	130	1	9684	95
Лака теретна возила, крај извештајне године	1208	2078	2	137256	114
Средња теретна возила, крај претходне године	927	6123	7	175569	189
Новонабављена средња теретна возила током године	12	94	8	2437	203
Средња теретна возила, крај извештајне године	1107	7847	7	234285	212
Тешка теретна возила, крај претходне године	1053	17749	17	306413	291
Новонабављена тешка теретна возила током године	11	127	12	2350	214
Тешка теретна возила, крај извештајне године	803	15612	19	225837	281
Теретна возила без носивости, крај претходне године	7488	-	-	2439414	326
Новонабављена теретна возила без носивости током године	165	-	-	53363	323
Теретна возила без носивости, крај извештајне године	7620	-	-	2497564	328

Табела 3.8. Теретна превозна средства по врсти, крај 2022.

	Број	Тоне носивости	(П) носивост, t	Снага, kW	(П) снага, kW
Теретна превозна средства¹⁾	19620	253404	13	3094942	158
Теретна возила	10738	25537	2	3094942	288
Лака теретна возила	1208	2078	2	137256	114
Средњатеретна возила	1107	7847	7	234285	212
Тешка теретна возила	803	15612	19	225837	281
Теретна возила без носивости	7620	-	-	2497564	328
Прикључна теретна возила	882	227867	26	-	-
Лака прикључна возила	-	-	-	-	-
Мала прикључна возила	33	65	2	-	-
Средња прикључна возила	132	1056	8	-	-
Велика прикључна возила	8717	226746	26	-	-

¹⁾ Подаци се односе на теретна возила и на прикључна теретна возила.

Табела 3.9. Теретна превозна средства по носивости, крај 2022.

	Укупно	Без носивости	До 750 kg	751–3500	3501–10000	10001–12000	Преко 12000
Теретна превозна средства – укупно¹⁾	19620	7620	4	1240	1088	212	9456
Тоне носивости	253404	-	3	2149	7249	2363	241640
(П) носивост, t	13	-	1	2	7	11	26
Теретна возила	10738	7620	4	1207	956	148	803
Тоне носивости	2553	-	3	2084	6193	1645	15612
(П) носивост, t	2	-	1	2	6	11	19
Прикључна возила – укупно	8882	-	-	33	132	64	8653
Тоне носивости	227867	-	-	65	1056	718	226028
(П) носивост, t	26	-	-	2	8	11	26

¹⁾ Подаци се односе на теретна возила и на прикључна теретна возила.

Табела 3.10. Унутрашњи и међународни превоз путника у друмском саобраћају, 2022.

	Превезени путници, хиљ.			Путнички километри, мил.		
	укупно	унутрашњи превоз	међународни превоз	укупно	унутрашњи превоз	међународни превоз
РЕПУБЛИКА СРБИЈА	49751	47682	2069	4652	3219	1433

Табела 3.11. Превоз путника у друмском саобраћају по регионима, 2022.

	Превезени путници, хиљ.	Путнички километри, мил.	Пређени километри, хиљ.	Утрошено горива, t
РЕПУБЛИКА СРБИЈА	49751	4652	174457	48042
Београдски регион	4927	1670	32064	9456
Регион Војводине	24553	1343	50727	14361
Регион Шумадије и Западне Србије	6818	798	35209	9925
Регион Јужне и Источне Србије	13453	841	56457	14300
Регион Косово и Метохија

Табела 3.12. Превоз робе у друмском саобраћају по регионима, 2022.

	Превезена роба – укупно, t	Тонски километри – укупно, хиљ.	Пређени километри, хиљ.	Утрошено горива, t
РЕПУБЛИКА СРБИЈА	20305234	9614338	768793	225728
Београдски регион	3117094	1966537	159721	45982
Регион Војводине	5654608	3341914	271400	76021
Регион Шумадије и Западне Србије	9337048	3593379	277240	84770
Регион Јужне и Источне Србије	2196484	712508	60432	18955
Регион Косово и Метохија

Табела 3.13. Унутрашњи и међународни превоз робе у друмском саобраћају, 2022.

	Укупно	Унутрашњи превоз	Међународни превоз				
			свега	извоз	увоз	транзит ¹⁾	превоз у иностранству
Превезена роба, хиљ. t							
РЕПУБЛИКА СРБИЈА	20305	11837	8468	3735	3981	78	752
Тонски километри, мил.							
РЕПУБЛИКА СРБИЈА	9614	1462	8152	3729	3759	27	664

¹⁾ Транзит је део превоза у иностранству.

Табела 3.14. Рад аутобуса, 2022.

		Република Србија	Република Србија
Инвентарско стање аутобуса	Број	3155	Превезени путници, хиљ.
	Седишта	148776	(П) годишње превезено путника једним аутобусом, хиљ.
	(П) седишта у аутобусу	47	Путнички километри, мил.
Просечан број аутобуса у парку	3011	(П) пут путника, km	93,5
Просечан број исправних аутобуса	2751	(П) остварено ркм једним аутобусом годишње, хиљ.	1545
Просечан број аутобуса у саобраћају	2067	Утрошак горива, t	48042
% исправног парка (техничка исправност)	91,3	(П) утрошено горива на 100 пређених km, kg	27,5
% укупног парка у саобраћају (мобилност парка)	68,6	Приходи од превоза путника, мил. РСД	25158
Пређени километри аутобуса, хиљ.	174457	(П) приход од превоза путника на 100 пређених километара аутобуса, РСД	14421
(П) пут аутобуса годишње, хиљ. km	57,9		
Пређени километри аутобуса с путницима, хиљ.	166715	(П) приход од превоза путника на 100 ркм, РСД	541
% кретања аутобуса с путницима	95,6		

Табела 3.15. Рад теретних превозних средстава, 2022.

		Република Србија		Република Србија
Инвентарско стање теретних превозних средстава ¹⁾	Број	19620	Пређени километри теретних превозних средстава, хиљ.	768503
	Тоне носивости	253404	Теретна возила	422544
	(П) носивост, t	12,9	Прикључна теретна возила	345979
Теретна возила	Број	10738	(П) пут теретних превозних средстава годишње, km	43869
	Тоне носивости	25537	Теретна возила	43751
	(П) носивост, t	2,4	Прикључна теретна возила	48627
Прикључна теретна возила	Број	8882	Пређени километри превозних средстава с теретом током године	689286
	Тоне носивости	227867	Теретна возила	379948
	(П) носивост, t	25,7	Прикључна теретна возила	309339
(П) број теретних превозних средстава у парку	17518	Прикључна теретна возила	% кретања превозних средстава с теретом	89,7
Теретна возила	9658	Прикључна теретна возила	Теретна возила	89,9
Прикључна теретна возила	7860	Прикључна теретна возила	Прикључна теретна возила	89,4
(П) број исправних превозних средстава	15831	Теретна возила	Превезена роба, хиљ. t	20305
Теретна возила	8716	Прикључна теретна возила	(П) годишње превезено тона робе једним теретним превозним средством	1159
Прикључна теретна возила	7115	Тонски километри, мил.	(П) пут 1 тоне робе, km	473
Просечан број теретних превозних средстава у саобраћају	10682	(П) остварено тонских километара једним теретним превозним средством годишње, хиљ.	Утрошак горива, t	225728
Теретна возила	5852	Утрошак горива на 100 пређених километара, kg	Приходи од превоза робе, мил. РСД	150152
Прикључна теретна возила	4830	Приходи од превоза робе на 100 пређених километара возила, РСД	(П) приход од превоза робе на 100 тонских километара, РСД	19538
% исправних теретних превозних средстава (техничка исправност)	90,4			15617
Теретна возила	90,2			
Прикључна теретна возила	90,5			
% теретних превозних средстава у саобраћају (мобилност парка)	61,0			
Теретна возила	60,6			
Прикључна теретна возила	61,5			

¹⁾ Подаци се односе на теретна возила и на прикључна теретна возила.

Табела 3.16. Превоз путника по растојањима, 2022.

	Укупно	До 20 km	21–50	51–100	101–300	Преко 300 km
Превезени путници, хиљ.						
РЕПУБЛИКА СРБИЈА	49751	10396	13977	13529	9372	2477
Путнички километри, мил.						
РЕПУБЛИКА СРБИЈА	4652	143	404	873	1581	1651

Табела 3.17. Превоз робе по растојањима, 2022.

	Укупно	До 24 km	25–49	50–149	150–299	300–499	500–699	700–999	Преко 1000 km
Превезена роба, хиљ. t									
РЕПУБЛИКА СРБИЈА	20305	1071	998	6173	2929	2674	1499	1684	3277
Тонски километри, мил.									
РЕПУБЛИКА СРБИЈА	9614	15	32	579	632	1012	920	1421	5003

Табела 3.18. Превоз по врсти робе, према међународној номенклатури робе, 2022.

Група	Превезена роба	Превезена роба, t	Тонски километри, хил.
	УКУПНО (1 + 2 + 3 + 4 + 5 + 6 + 7 + 8 + 9 + 10 + 11 + 12 + 13 + 14 + 15 + 16 + 17 + 18 + 19 + 20)	20 305 234	9 614 338
01	Производи пољопривреде, лова и шумарства; риба и остали производи риболова	2 341 792	1 241 146
01.1	Житарице	1 218 209	493 597
01.2	Кромпир	85 351	106 274
01.3	Шећерна репа	82 224	63 045
01.4	Остало свеже воће и поврће	357 595	303 568
01.5	Производи шумарства и експлоатација шума	293 918	50 399
01.6	Живе биљке и цвеће	49 223	81 491
01.7	Остали производи биљног порекла	121 014	68 916
01.8	Живе животиње	25 023	6 709
01.9	Сирово кравље, овчије и козје млеко	35 586	4 471
01.A	Остале сировине животињског порекла	49 670	46 310
01.B	Риба и остали производи рибарства	23 979	16 366
02.	Угаљ и лигнит; сирова нафта и природни гас	620 619	90 283
02.1	Угаљ и лигнит	568 448	67 481
02.2	Сирова нафта	8 723	390
02.3	Природни гас	43 448	22 412
03.	Руде метала и остали производи вађења руда и камена; тресет; руде уранијума и торијума	5 524 430	815 987
03.1	Руда гвожђа	176 804	142 663
03.2	Руде обојених метала, осим уранијума и торијума	77 188	44 688
03.3	Минерали (сирови) за хемијску индустрију и индустрију природних ђубрива	10 706	7 855
03.4	Со	228 123	39 272
03.5	Камен, песак, шљунак, глина, тресет и остали производи вађења руда и камена	5 030 071	581 178
03.6	Руде уранијума и торијума	1 538	331
04.	Прехрамбени производи, пића и дуван	1 941 389	1 147 951
04.1	Месо, кожа и производи од меса	155 921	76 999
04.2	Риба и производи риболова, прерађени и конзервирани	26 796	20 598
04.3	Воће и поврће, прерађено и конзервирано	159 934	120 015
04.4	Уља и масти животињског и биљног порекла	110 266	95 549
04.5	Млечни производи и сладолед	269 591	208 211
04.6	Брашно, прерађене житарице, скробни производи и храна за животиње	377 184	142 115
04.7	Пиће	447 652	185 286
04.8	Остали прехрамбени производи, на другом месту непоменути (без услуге паковања и груписања)	163 829	117 860
04.9	Разни прехрамбени и дувански производи (са услугом паковања и груписања)	230 216	181 318
05.	Текстил и производи од текстила, кожа и производи од коже	229 132	193 277
05.1	Текстил, производи текстилне индустрије	174 551	140 259
05.2	Одећа и крзно	10 271	9 157
05.3	Кожа и производи од коже	44 310	43 861
06.	Дрво и производи од дрвета и плуте (осим намештаја); плетени производи од сламе и прућа; дрвењача; папир и производи од папира, штампани производи и снимљени медији	700 891	448 854
6.1	Производи од дрвета и плуте (осим намештаја)	408 017	295 494
06.2	Дрвењача и производи од папира	249 356	127 279
06.3	Производи издавачке делатности, штампани и репродуковани производи	43 518	26 081
07	Кокс и рафинисани нафтни производи	1 068 702	210 819
07.1	Кокс и катран	24 505	11 159
07.2	Течни рафинисани нафтни производи	826 412	166 492
07.3	Гасни, течни или компримовани нафтни производи	206 961	28 253
07.4	Чврсти или густо нафтни производи	10 824	4 915
08	Хемикалије, хемијски производи и синтетичка влакна; производи од гуме и пластике; производи нуклеарне индустрије	1 168 343	775 431
08.1	Базни минерални хемијски производи	282 842	42 336
08.2	Базни органски хемијски производи	141 902	52 865
08.3	Азотни производи и ђубрива (осим природних ђубрива)	148 724	60 360
08.4	Базне пластичне масе и синтетички производи у примарном стању	50 469	44 008

Табела 3.18. Превоз по врсти робе, према међународној номенклатури робе, 2022. (наставак)

Група	Превезена роба	Превезена роба, t	Тонски километри, хилъ.
08.5	Фармацеутски и парахемијски производи	147 228	97 097
08.6	Производи од гуме или пластике	394 098	475 539
08.7	Производи нуклеарне индустрије	3 080	3 226
09	Остали производи од неметалних минерала	1 773 479	774 351
09.1	Стакло, производи од стакла, керамика и производи од порцелана	273 469	132 989
09.2	Цемент, креч и гипс	637 842	217 162
09.3	Остали грађевински материјали, прерађени	862 168	424 200
10	Базни метали; производи од метала, осим машина и опреме	738 952	693 766
10.1	Производи црне металургије и феролегура и производи основне обраде гвожђа и челика (осим цеви)	155 866	172 490
10.2	Обојени метали и њихови производи	98 653	129 729
10.3	Цеви, шупљи профили и средна опрема	256 050	192 257
10.4	Метални производи за грађевинарство	205 791	184 211
10.5	Котлови, гвожђарски производи, оружје и муниција и остали производи од метала	22 592	15 079
11	Машине и опрема на другом месту непоменути; канцеларијске машине и информатичка опрема; електричне машине и електрични апарати на другом месту непоменути; радио, ТВ и комуникациона опрема; медицински, прецизни и оптички инструменти, ручни сатови и часовници	536 924	414 601
11.1	Пољопривредне машине	143 279	141 859
11.2	Апарати за домаћинство (бела техника)	145 238	109 922
11.3	Канцеларијске машине и информатичка опрема	68 415	52 316
11.4	Електричне машине и апарати на другом месту непоменути	36 668	16 630
11.5	Електронске компоненте и апарати за емитовање и трансмисију	1 948	1 640
11.6	Радио и ТВ пријемници; апарати за снимање звука и слике или репродукцију и слични апарати	5 628	5 146
11.7	Прецизни и оптички медицински инструменти, ручни сатови и часовници	1 805	1 873
11.8	Остале машине, машине-алатљике и делови	133 943	85 215
12	Транспортна опрема	537 139	526 137
12.1	Производи аутомобилске индустрије	309 793	308 091
12.2	Остала транспортна опрема	227 346	218 046
13.	Намештај; остали индустријски производи, на другом месту непоменути	157 155	153 448
13.1	Намештај	101 592	109 218
13.2	Остали индустријски производи	55 563	44 230
14	Секундарне сировине; комунални и остали отпаци	144 484	16 470
14.1	Отпаци из домаћинства и комунални отпаци	110 987	6 618
14.2	Остали отпаци и секундарне сировине	33 497	9 852
15	Пошта, пакети	5 876	3 166
15.1	Пошта	151	299
15.2	Пакети, мали пакети	5 725	2 867
16.	Опрема и материјал који се користе у превозу робе	67 777	49 155
16.1	Контејнери и замењиви товарни сандуци у употреби, празни	10 131	7 844
16.2	Палете и остала опрема за паковање у употреби, празни	57 646	41 311
17	Роба превезена у оквиру пресељења покућства и канцеларијске опреме; пртљаг превезен одвојено од путника; аутомобили превезени ради поправке; остала нетржишна добра, на другом месту непоменути	18 793	18 551
17.1	Пресељење покућства	2 581	2 641
17.2	Пртљаг и предмети који иду уз путника	0	0
17.3	Возила на поправци	1 020	1 020
17.4	Скеле	4 848	4 479
17.5	Остала нетржишна добра, осим робе, на другом месту непоменути	10 344	10 411
18	Груписана роба: разне врсте робе која се заједно превози	1 792 283	1 420 981
18.1	Разна груписана роба	1 792 283	1 420 981
19	Роба која се не може идентификовати; роба која из неког разлога не може бити идентификована и, према томе, не може бити разврстана у једну од група 01–16	206 175	189 244
19.1	Роба неодређене врсте у контејнерима и измењивим товарним сандуцима	199 396	181 621
19.2	Остала неидентификована роба	6 779	7 623
20	Остала роба, на другом месту непоменути	730 899	430 720
20.1	Остала роба која се не може класификовати	730 899	430 720

Табела 3.19. Превоз опасних материја, 2022. ¹⁾

	Укупно	Експлозивни	Гасови	Запаљиве течности	Запаљиви чврсти материјали	Самозапаљиви материјали	Материје које у додиру с водом производе отровне материје	Оксидирајући материјали	Органски пероксиди	Отровни материјали	Инфективне ствари	Радиоактивни материјали	Корозивне ствари	Разне опасне материје
Превезена роба, t														
РЕПУБЛИКА СРБИЈА	1119448	10784	186925	802539	311	25	-	69	-	94001	-	1538	651	22605
Тонски километри, хиљ.														
РЕПУБЛИКА СРБИЈА	274309	19283	50373	157049	302	25	-	69	-	36111	-	331	581	10185

¹⁾ Према међународној номенклатури група масовне робе за превозење.

Табела 3.20. Запослени, крај 2022.

	Укупно	Према полу		Општа администрација	Друмски саобраћај				Радници у другим саобраћајним гранама	Радници изван делатности саобраћаја
		мушко	женско		свега	возачи	кондуктери	остали радници		
РЕПУБЛИКА СРБИЈА	23402	19955	3447	3078	16608	14875	234	1499	1123	2593

Табела 3.21. Утрошак погонског горива и мазива, 2022.

	Утрошено плинско уље, t			Утрошено мазиво, t		
	укупно	путнички саобраћај	теретни саобраћај	укупно	путнички саобраћај	теретни саобраћај
РЕПУБЛИКА СРБИЈА	273770	48042	225728	1134	142	992

Табела 3.22. Приходи, 2022.

у мил. РСД

	Фактурисани приходи								
	укупно	пословни приходи	приходи од саобраћаја						приходи ван саобраћаја
			свега	од путничког саобраћаја	од тога: превоз путника	од теретног саобраћаја	од тога: превоз робе	од осталих саобраћајних грана	
РЕПУБЛИКА СРБИЈА	303976	197280	186493	25766	25158	160727	157069	10786	106696

Табела 3.23. Девизни приходи, 2022.


у хиљ. USD

	Наплаћене услуге							
	укупно	од путника	од робе					остали приходи
			свега	извоз	увоз	транзит	превоз у иностранству	
РЕПУБЛИКА СРБИЈА	414352	21889	377415	148225	129633	-	99557	15084

Табела 3.24. Девизни расходи, 2022.

у хиљ. USD

	Девизни расходи						
	укупно	погонски материјал	дневнице возачког особља	трошкови представништва у иностранству	путарине и таксе	текуће (нужне) поправке у иностранству	остало
РЕПУБЛИКА СРБИЈА	288821	87187	82882	855	86313	4419	27165



Градски саобраћај



САДРЖАЈ

4.1. Развој пословних субјеката градског саобраћаја, 2017–2022.	57
4.2. Линије, средства и утрошак електроенергије и горива, 2022.	57
4.3. Рад превозних средстава, 2022.	59
4.4. Поједини показатељи искоришћености средстава	60
4.5. Новонабављена превозна средства, 2022.	60
4.6. Утрошак електричне енергије, горива и мазива, 2022.	61
4.7. Запослени, крај 2022.	61
4.8. Приходи, 2022.	61
4.9. Подаци о БГ ВОЗУ, 2022.	61
4.10. Линије БГ ВОЗА, 2022.	61

ИЗВОРИ ПОДАТАКА

Подаци за 2022. годину добијени су од пословних субјеката градског саобраћаја, на основу редовних месечних и годишњих извештаја које прикупља Републички завод за статистику.

ОБУХВАТНОСТ И УПОРЕДИВОСТ

Број градова у којима је статистички праћен превоз путника мењао се из године у годину, тако да је број градова са организованим градским саобраћајем у 2022. години 49.

Према Класификацији делатности, под градским саобраћајем подразумева се целокупан организовани јавни превоз путника који су специјализовани пословни субјекти градског саобраћаја обављали (трамвајима, тролејбусима и аутобусима) у градовима и приградским насељима, као и превоз до аеродрома и са њега и између других места на подручју града.

ОБЈАШЊЕЊА ПОЈЕДИНИХ ПОЈМОВА И ОБЕЛЕЖЈА

Аутобус је моторно возило намењено за превоз путника, које, поред седишта за возача, има више од осам седишта.

Трамвај – моторна кола је шинско електрично возило намењено за превоз путника, које има више од девет седишта (укључујући место за возача), а које је ради напајања мотора – покретача електричном енергијом везано за електрични спроводник преко одговарајућег одузимача струје.

Трамвај – прикључна кола је шинско возило без сопственог погона, намењено за превоз путника, које се ради покретања везује за моторна кола.

Тролејбус је моторно возило намењено за превоз путника, које има више од девет седишта (укључујући место за возача), и које је ради напајања мотора – покретача електричном енергијом везано за електрични спроводник преко одговарајућег одузимача струје.

Путник је свако лице које има одговарајућу возну карту или одговарајућу возну исправу и које је ушло у превозно средство с циљем да се превезе до места одређења.

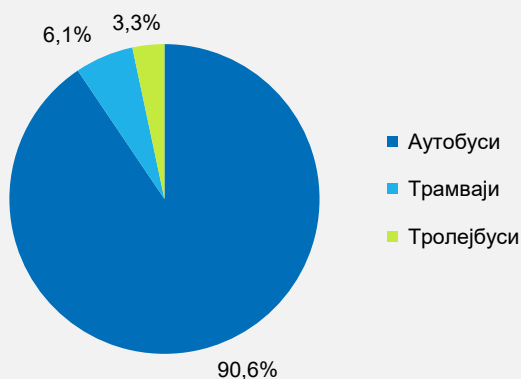
Број места за седење представља највећи број места расположивих за седење, укључујући место возача у возилу.

Број возила у градском саобраћају у 2022. години, као и расположиви капацитети, повећан је у односу на претходну годину.

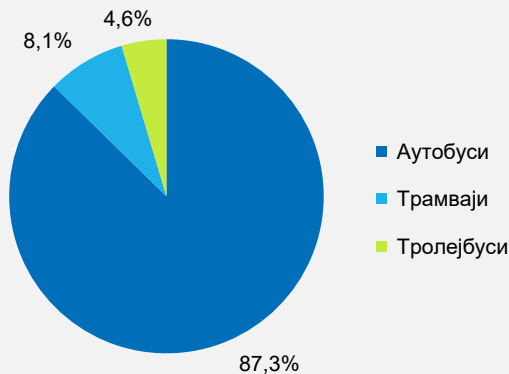
Број линија повећан је за 9,0%, а укупна дужина је повећана за 9,4%. Укупно пређени километри возила већи су за 0,9%.

Број превезених путника већи је за 1,9%.

Граф. 4.1. Превозна средства градског саобраћаја, 2022.



Граф. 4.2. Број превезених путника по превозним средствима, 2022.



Табела 4.1. Развој пословних субјеката градског саобраћаја, 2017–2022.

	Број обухваћених градова	Укупно		Трамваји		Тролејбуси		Аутобуси		Број линија	Дужина линија, km	Пређени километри, мил.	Превезени путници, мил.
		број	седишта и места за стајање	моторна возила		број	седишта и места за стајање	број	седишта и места за стајање				
				број	седишта и места за стајање								
2017	48	3828	425494	248	43805	123	13767	3457	387922	1375	31841	227	1012
2018	50	3779	411083	245	43226	123	13767	3411	354090	1442	27399	228	1025
2019	49	3888	415798	245	43286	127	14131	3516	358381	1405	27536	225	1020
2020	47	3687	378047	241	42644	121	12779	3325	322624	1368	26444	185	812
2021	48	3 722	383811	233	41278	114	12003	3375	330530	1350	25260	215	971
2022	49	3 727	385134	228	40576	124	12803	3375	331755	1471	27634	217	989

Табела 4.2. Линије, средства и утрошак електроенергије и горива, 2022.

	Укупно	Линије		Превозна средства				Утрошак електроенергије и плинског уља		
		број	дужина, km	број	седишта и места за стајање	(n) број возила у парку у току године	(n) број возила у саобраћају у току године	електроенергија, MWh	Д2, t	евродизел, t
РЕПУБЛИКА СРБИЈА	Укупно	1 471	27 634	3 727	385 134	3 177	2 700	23 841	-	77 763
	Аутобуси	1 450	27 435	3 375	331 755	2 900	2 528	-	-	77 763
	Трамваји	12	132	228	40 576	178	100	14 274	-	-
	Тролејбуси	9	67	124	12 803	99	72	9 567	-	-
СРБИЈА – СЕВЕР	Свега	658	13 718	2 546	290 005	2 123	1 755	23 841	-	61 546
	Аутобуси	637	13 519	2 194	236 626	1 846	1 583	-	-	61 546
	Трамваји	12	132	228	40 576	178	100	14 274	-	-
	Тролејбуси	9	67	124	12 803	99	72	9 567	-	-
Београдски регион	Свега	438	9 922	1 925	233 743	1 572	1 243	23 841	-	54 344
	Аутобуси	417	9 723	1 573	180 364	1 295	1 071	-	-	54 344
	Трамваји	12	132	228	40 576	178	100	14 274	-	-
	Тролејбуси	9	67	124	12 803	99	72	9 567	-	-
Град Београд	Свега	438	9 922	1 925	233 743	1 572	1 243	23 841	-	54 344
	Аутобуси	417	9 723	1 573	180 364	1 295	1 071	-	-	54 344
	Трамваји	12	132	228	40 576	178	100	14 274	-	-
	Тролејбуси	9	67	124	12 803	99	72	9 567	-	-
Регион Војводине	Свега	220	3 796	621	56 262	551	512	-	-	7 202
	Аутобуси	220	3 796	621	56 262	551	512	-	-	7 202
Бачка Паланка	Аутобуси	22	540	17	1 241	14	14	-	-	466
Бела Црква	Аутобуси	5	90	6	213	6	4	-	-	24
Врбас	Аутобуси	12	300	6	438	5	5	-	-	127
Вршац	Аутобуси	23	397	6	320	6	5	-	-	85
Зрењанин	Аутобуси	15	250	28	2 238	26	26	-	-	268
Инђија	Аутобуси	3	163	23	1 754	23	23	-	-	439
Кула	Аутобуси	5	72	11	645	10	8	-	-	50
Нови Сад - Град	Аутобуси	50	639	264	28 265	229	229	-	-	3 054
Панчево	Аутобуси	13	232	45	3 539	44	35	-	-	813
Сомбор	Аутобуси	22	317	26	1 787	21	20	-	-	360
Сремска Митровица	Аутобуси	16	320	21	1 974	18	18	-	-	-
Стара Пазова	Аутобуси	12	120	88	6 697	79	71	-	-	413
Суботица	Аутобуси	22	356	80	7 151	71	53	-	-	1 103
СРБИЈА – ЈУГ	Свега	813	13 916	1 181	95 129	1 054	945	-	-	16 217
	Аутобуси	813	13 916	1 181	95 129	1 054	945	-	-	16 217

Табела 4.2. Линије, средства и утрошак електроенергије и горива, 2022. (наставак)

		Линије		Превозна средства				Утрошак електроенергије и плинског уља		
		број	дужина, km	број	седишта и места за стајање	(п) број возила у парку у току године	(п) број возила у саобраћају у току године	електроенергија, MWh	Д2, t	евродизел, t
Регион Шумадије и Западне Србије	Свега	450	9 053	681	50 614	621	603	-	-	7 382
	Аутобуси	450	9 053	681	50 614	621	603	-	-	7 382
Ариље	Аутобуси	2	52	5	95	4	4	-	-	-
Бајина Башта	Аутобуси	54	1 380	20	1 056	18	18	-	-	196
Ваљево	Аутобуси	25	514	22	1 721	19	15	-	-	377
Горњи Милановац	Аутобуси	17	437	14	707	13	13	-	-	128
Деспотовац	Аутобуси	1	30	1	87	1	1	-	-	4
Јагодина	Аутобуси	26	519	22	1 537	15	15	-	-	-
Крагујевац - Град	Аутобуси	53	860	83	7 051	80	80	-	-	1 073
Краљево	Аутобуси	65	1 318	42	3 282	40	40	-	-	566
Крупањ	Аутобуси	6	12	6	186	5	3	-	-	18
Крушевац	Аутобуси	24	232	103	10 265	101	101	-	-	1 792
Љиг	Аутобуси	11	50	7	468	7	5	-	-	58
Нови Пазар	Аутобуси	12	314	18	997	11	11	-	-	151
Параћин	Аутобуси	12	283	84	4 755	78	78	-	-	823
Пожега	Аутобуси	7	62	13	475	10	10	-	-	147
Прибој	Аутобуси	2	27	15	463	13	13	-	-	68
Рашка	Аутобуси	9	172	14	753	14	14	-	-	168
Тутин	Аутобуси	7	185	11	607	5	3	-	-	60
Град Ужице	Аутобуси	23	624	27	1 519	22	22	-	-	445
Чајетина	Аутобуси	1	27	8	622	6	6	-	-	122
Чачак	Аутобуси	35	889	87	7 836	83	83	-	-	881
Шабац	Аутобуси	58	1 066	79	6 132	76	68	-	-	305
Регион Јужне и Источне Србије	Свега	363	4 863	500	44 515	433	342	-	-	8 835
	Аутобуси	363	4 863	500	44 515	433	342	-	-	8 835
Алексинач	Аутобуси	3	32	6	430	6	6	-	-	3
Бољевац	Аутобуси	9	244	7	446	6	6	-	-	-
Бор	Аутобуси	25	377	58	4 793	49	26	-	-	378
Велика Плана	Аутобуси	12	110	7	684	6	3	-	-	206
Врање	Аутобуси	50	1 114	54	4 823	48	32	-	-	1 230
Зајечар	Аутобуси	7	78	15	778	13	13	-	-	259
Лесковац	Аутобуси	10	305	17	941	15	10	-	-	136
Мајданпек	Аутобуси	25	395	27	2 090	25	20	-	-	133
Ниш	Аутобуси	45	517	167	19 098	142	142	-	-	4 471
Пирот	Аутобуси	5	320	12	300	8	8	-	-	83
Пожаревац	Аутобуси	106	310	53	3 719	45	17	-	-	680
Прокупље	Аутобуси	4	32	8	660	8	8	-	-	57
Смедерево	Аутобуси	43	566	47	4 561	43	40	-	-	1 062
Смедеревска Паланка	Аутобуси	19	463	22	1 192	20	12	-	-	138
Регион Косово и Метохија	Свега
	Аутобуси

Табела 4.3. Рад превозних средстава, 2022.

		Линије		Превезени путници, хиљ.	Просечно превезено путника једним возилом, годишње, хиљ.	Приходи од превоза путника, хиљ. РСД	Просечан приход од једног путника, дин.
		пређени километри возила, хиљ.	(п) пут једног возила, годишње, км				
РЕПУБЛИКА СРБИЈА	Укупно	216 791	80 296	989 313	366	34 725 576	35
	Аутобуси	205 252	81 194	864 084	342	34 725 576	40
	Трамваји	6 802	67 981	79 679	796	-	-
	Тролејбуси	4 737	65 877	45 550	633	-	-
СРБИЈА – СЕВЕР	Свега	164 773	93 889	912 790	520	27 943 276	31
	Аутобуси	153 234	96 799	787 561	498	27 943 276	35
	Трамваји	6 802	67 981	79 679	796	-	-
	Тролејбуси	4 737	65 877	45 550	633	-	-
Београдски регион	Свега	134 438	108 159	838 210	674	23 089 134	28
	Аутобуси	122 899	114 751	712 981	666	23 089 134	32
	Трамваји	6 802	67 981	79 679	796	-	-
	Тролејбуси	4 737	65 877	45 550	633	-	-
Град Београд	Свега	134 438	108 159	838 210	674	23 089 134	28
	Аутобуси	122 899	114 751	712 981	666	23 089 134	32
	Трамваји	6 802	67 981	79 679	796	-	-
	Тролејбуси	4 737	65 877	45 550	633	-	-
Регион Војводине	Свега	30 335	59 247	74 580	146	4 854 142	65
	Аутобуси	30 335	59 247	74 580	146	4 854 142	65
Бачка Паланка	Аутобуси	1 713	119 094	607	42	5 256	189
Бела Црква	Аутобуси	110	25 347	37	9	247 002	276
Врбас	Аутобуси	469	87 787	190	36	102 050	237
Вршац	Аутобуси	124	24 882	136	27	126 522	230
Зрењанин	Аутобуси	992	38 315	1 020	39	148 000	145
Инђија	Аутобуси	1 505	66 424	953	42	251 020	123
Кула	Аутобуси	179	21 851	198	24	61 020	208
Нови Сад - Град	Аутобуси	14 631	63 803	58 862	257	1 947 401	73
Панчево	Аутобуси	2 790	79 902	3 540	101	914 468	158
Сомбор	Аутобуси	1 267	63 237	2 292	114	205 415	190
Сремска Митровица	Аутобуси	1 491	84 980	918	52	181 440	198
Стара Пазова	Аутобуси	1 514	21 240	1 428	20	-	-
Суботица	Аутобуси	3 550	66 826	4 399	83	664 548	151
СРБИЈА – ЈУГ	Свега	52 018	55 051	76 523	81	6 782 300	89
	Аутобуси	52 018	55 051	76 523	81	6 782 300	89
Регион Шумадије и Западне Србије	Свега	29 218	48 423	24 968	41	3 839 689	154
	Аутобуси	29 218	48 423	24 968	41	3 839 689	154
Ариље	Аутобуси	183	45 750	76	19	31 098	309
Бајина Башта	Аутобуси	732	40 667	203	11	46 018	227
Ваљево	Аутобуси	1 265	85 568	1 104	75	66 780	60
Горњи Милановац	Аутобуси	468	35 250	467	35	62 853	135
Деспотовац	Аутобуси	7	13 962	15	30	3 766	251
Јагодина	Аутобуси	1 291	83 638	720	47	139 227	193
Крагујевац - Град	Аутобуси	5 078	63 401	6 060	76	931 751	154
Краљево	Аутобуси	2 597	65 531	1 667	42	281 664	169
Крупањ	Аутобуси	48	14 290	30	9	14 160	372
Крушевац	Аутобуси	5 376	53 260	7 039	70	689 530	98
Љиг	Аутобуси	196	39 157	60	12	10 716	179
Нови Пазар	Аутобуси	528	46 868	901	80	44 328	90
Параћин	Аутобуси	2 932	37 682	1 286	17	437 622	340
Пожега	Аутобуси	531	51 058	196	19	70 534	360

Табела 4.3. Рад превозних средстава, 2022. (наставак)

		Линије		Превезени путници, хиљ.	Просечно превезено путника једним возилом, годишње, хиљ.	Приходи од превоза путника, хиљ. РСД	Просечан приход од једног путника, дин.
		пређени километри возила, хиљ.	(п) пут једног возила, годишње, км				
Прибој	Аутобуси	210	16 378	175	14	57 097	326
Рашка	Аутобуси	610	44 980	238	18	32 230	135
Тутин	Аутобуси	273	88 103	66	21	7 058	107
Ужице	Аутобуси	1 385	61 921	952	43	143 000	150
Чајетина	Аутобуси	398	61 817	70	11	111 379	391
Чачак	Аутобуси	2 831	34 230	2 832	34	328 426	116
Шабац	Аутобуси	2 279	33 562	811	12	330 452	407
Регион Јужне и Источне Србије	Свега	22 800	66 762	51 555	151	2 942 611	57
	Аутобуси	22 800	66 762	51 555	151	2 942 611	57
Алексинач	Аутобуси	7	1 278	9	2	7 600	235
Бољевац	Аутобуси	120	18 969	230	36	41 134	179
Бор	Аутобуси	1 326	51 324	2 923	113	227 311	78
Велика Плана	Аутобуси	727	208 285	884	253	80 344	91
Врање	Аутобуси	3 280	102 500	4 124	129	375 001	91
Зајечар	Аутобуси	686	54 718	197	16	1 520	85
Лесковац	Аутобуси	251	26 101	125	13	46 420	371
Мајданпек	Аутобуси	464	23 241	1 389	70	97 113	70
Ниш	Аутобуси	9 696	68 127	33 699	236	1 710 524	110
Пирот	Аутобуси	267	34 101	264	34	38 699	147
Пожаревац	Аутобуси	2 501	150 142	1 747	105	190 859	109
Прокупље	Аутобуси	114	14 755	316	41	41 000	130
Смедерево	Аутобуси	2 739	68 895	5 036	127	5 941	123
Смедеревска Паланка	Аутобуси	621	53 145	678	58	79 145	117
Регион Косово и Метохија	Свега
	Аутобуси

Табела 4.4. Поједини показатељи искоришћености средстава

	Београд		Нови Сад		Ниш	
	2021	2022	2021	2022	2021	2022
Број возила у парку	1 954	1 946	274	229	130*	167
Просечан број возила у парку	1 632	1 572	274	229	136	142
Просечан број возила у саобраћају	1 292	1 243	274	229	130	142
Просечан пут једног возила, годишње, хиљ. км	106	108	54	64	61	68
Просечан број путника превезених једним возилом, годишње, хиљ.	647	674	207	257	179	236
Просечан број путника на једно место, годишње	4	4	2	2	2	2
Просечан приход на једно место, годишње, РСД	100	99	57	69	94	90

* Исправљен податак.

Табела 4.5. Новонабављена превозна средства, 2022.

		Стање, крај 2021.	Новонабављена током 2022.	Стање, крај 2022.
Укупно	Број	3 722	207	3 727
	Места	383 811	24 876	385 134
	Снага, у kW	743 057	44 754	755 186
Аутобуси	Број	3 375	207	3 375
	Места	330 530	24 876	331 755
	Снага, у kW	678 679	44 754	690 106
Трамваји	Број	233	-	228
	Места	41 278	-	40 576
	Снага, у kW	48 346	-	47 646
Тролејбуси	Број	114	-	124
	Места	12 003	-	12 803
	Снага, у kW	16 032	-	17 434

Табела 4.6. Утрошак електричне енергије, горива и мазива, 2022.

	Република Србија					
	укупно	Београдски регион	Регион Војводине	Регион Шумадије и Западне Србије	Регион Јужне и Источне Србије	Регион Косово и Метохија
Електрична енергија, MWh	23 841	23 841	-	-	-	...
Д2, t	-	-	-	-	-	...
Евродизел, t	77 763	54 344	7 202	7 382	8 835	...
Плинско уље, t	3 196	-	-	3 152	44	...

Табела 4.7. Запослени, крај 2022.

	Република Србија		
	укупно	Србија – север	Србија – југ
Укупно	10 871	8 296	2 575
Мушко	9 735	7 543	2 192
Женско	1 136	753	383
Општа администрација	546	257	289
Градски и приградски саобраћај	9 506	7 311	2 195
Возачи	6 979	5 385	1 594
Кондуктери	339	128	211
Остали радници у градском саобраћају	2 188	1 798	390
Радници у другим гранама саобраћаја	123	91	32
Радници изван делатности саобраћаја	696	637	59

Табела 4.8. Приходи, 2022.

у хиљ. РСД

	Република Србија		
	укупно	Србија – север	Србија – југ
Фактурисани приходи, укупно	41 051 715	32 536 770	8 514 945
Пословни приходи	41 051 715	32 536 770	8 514 945
Приходи од саобраћаја	35 930 947	28 325 796	7 605 151
Приходи од путничког саобраћаја ¹⁾	35 748 028	28 325 796	7 422 232
Од тога: приходи од превоза путника	34 725 576	27 943 276	6 782 300
Приходи од осталих саобраћајних грана	182 919	-	182 919
Приходи ван саобраћаја	5 120 768	4 210 974	909 794

¹⁾ Приходи од путничког саобраћаја укључују и донације.

Табела 4.9. Подаци о БГ ВОЗУ, 2022.

	Укупно
Број гарнитура	13
Број линија	5
Број станица	37
Укупна дужина линија, km	127
Превезени путници, хиљ.	7856
Остварени путнички километри (хиљ.)	47136

Табела 4.10. Линије БГ ВОЗА, 2022.

Релација	Дужина, km
Лазаревац – Овча	68,06
Младеновац – Земун	59,26
Овча – Батајница	31,63
Ресник – Земун	20,21
Овча – Ресник	23,09



Цевоводни саобраћај



САДРЖАЈ

5.1. Развој цевоводног транспорта, 2017–2022.	64
5.2. Транспорт нафте и гаса, 2022.	64
5.3. Транспорт нафте и гаса по месецима, 2022.	64
5.4. Утрошак електричне енергије	65
5.5. Запослени, крај године	65



ИЗВОРИ ПОДАТАКА

Подаци о нафтоводима и гасоводима за 2022. годину добијени су на основу кварталних и годишњих извештаја пословних субјеката регистрованих у делатности цевоводног транспорта, који се баве транспортом гаса, односно нафте.

ОБУХВАТНОСТ И УПОРЕДИВОСТ

Подаци у овом поглављу односе се на гасоводе и нафтоводе који су експлоатисани током 2022. године.

Транспорт нафтоводима и гасоводима обављају предузећа која су регистрована у делатностима превоза гаса и превоза нафте.

ОБЈАШЊЕЊА ПОЈЕДИНИХ ПОЈМОВА И ОБЕЛЕЖЈА

Нафта се транспортује нафтоводима на великим растојањима – од налазишта до рафинерија или до лука за утовар. Нафтоводима или тзв. продуктоводима обавља се и транспорт деривата нафте (бензин, уље, мазут) од рафинерија до потрошача.

Нафтоводи су систем цевовода којима се пумпањем отпремају сирови или рафинисани течни нафтни производи.

Мрежа нафтовода је скуп нафтовода у одређеној зони.

Проток нафте представља количину нафте, исказану у тонама, која протекне кроз инсталирани капацитет нафтовода. Обухватају се прикључни нафтоводи, као и они који повезују копно с платформама на мору. Не обухватају се нафтоводи укупне дужине мање од 50 km, као ни они чији је унутрашњи пречник мањи од 15 cm. Такође се не обухватају нафтоводи који се користе за војне потребе, односно они који се у целисти налазе унутар граница индустријских погона, као ни „офшор“ нафтоводи (тј. они који се једино протежу ка пучини). Обухватају се међународни нафтоводи укупне дужине 50 km и више, чак и ако је дужина дела у земљи за коју се даје извештај мања од 50 km.

Гас који се користи у индустрији и домаћинствима може бити природни гас или гас добијен гасификацијом чврстих горива. Природни гас добија се или директно из гасних бушотина, или као нуспроизвод при експлоатацији нафтних бушотина.

Мрежа гасовода је скуп гасовода у одређеној зони.

Проток гаса представља количину природног гаса, исказану у m³, која протекне кроз инсталирани капацитет гасовода.

Транспорт гаса представља количину гаса, изражену у m³, која је транспортована кроз посматране гасоводе.

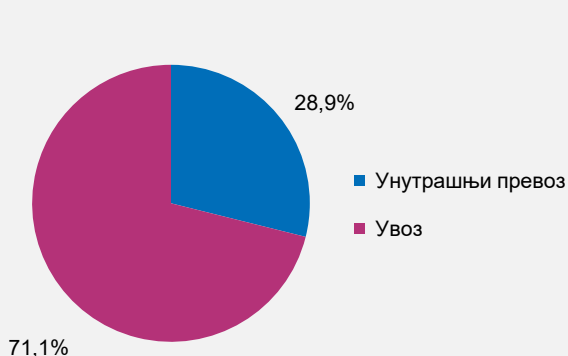
У односу на 2021. годину, превоз нафте нафтоводом је повећан за 13,9%.

Од укупне количине нафте транспортоване нафтоводима 28,9% припада унутрашњем транспорту, а остатак се односи на увоз. Просечан пут једне тоне нафте у нашој земљи у 2022. години износио је 131,6 km.

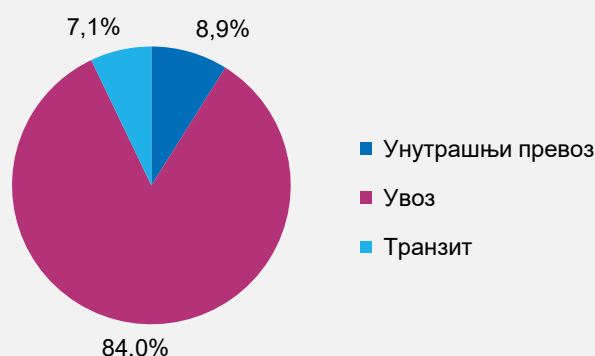
Транспорт природног гаса у 2022. години већи је за 5,1% у односу на 2021. годину. Од укупне количине транспортованог гаса у 2022. години, у унутрашњем саобраћају транспортовано је 8,9%, у увозу 84,0% и у транзиту за Босну и Херцеговину 7,1%.

Код ове врсте превоза уочљиве су сезонске осцилације, тако да се најмање превозило у периоду од априла до септембра, а највише у зимским месецима (почетком и крајем године).

Граф. 5.1. Транспорт нафте по врсти превоза, 2022.



Граф. 5.2. Транспорт гаса по врсти превоза, 2022.



Табела 5.1. Развој цевоводног транспорта, 2017–2022.

	Цевоводи – укупно		Нафтоводи			Гасоводи ¹⁾			Утрошак електричне енергије, MWh	Запослени, крај године
	дужина, km	тонски километри, мил.	дужина, km	транспорт нафте, хиљ. t	тонски километри, мил.	дужина, km	транспорт гаса, хиљ. t	тонски километри, мил.		
2017	1762	1049	280	3833	481	1482	2250	568	5488	1237
2018	1762	1057	280	4018	513	1482	2276	544	6048	1244
2019	1762	1008	280	3585	450	1482	2143	558	5955	1226
2020	1762	819	280	3749	496	1482	2175	323	6155	1309
2021	1762	822	280	4103	527	1482	2468	295	6324	1130
2022	1762	989	280	4675	615	1482	2594	374	7122	828

¹⁾ Прерачунавање запремине гаса на тежину извршено је по кључу $1 \text{ m}^3 = 0,74 \text{ kg}$.

Табела 5.2. Транспорт нафте и гаса, 2022.

	Република Србија		
	цевоводи, свега	нафтоводи	гасоводи
Дужина, km ^{1) 2) 3)}	1762	280	1482
Од тога: магистрални	933	280	653
Транспорт, хиљ. t – укупно	7269	4675	2594
Унутрашњи транспорт	1584	1353	231
Увоз	5500	3322	2178
Транзит	185	-	185
Тонски километри, хиљ. – укупно	989	615	374
Унутрашњи транспорт	123	102	21
Увоз	821	513	308
Транзит	46	-	46

¹⁾ Обухваћени су и разводни гасоводи који имају промер цеви већи од 250 mm.

²⁾ Обухваћени су магистрални и већи разводни гасоводи.

³⁾ У дужину гасовода не улазе доводни гасоводи, као ни разводни гасоводи мањег капацитета, али је обухваћен продуктовод Мокрин–Кикинда–Елемир.

Табела 5.3. Транспорт нафте и гаса по месецима, 2022.

	Република Србија		
	цевоводи, свега	нафтоводи	гасоводи
Транспорт, хиљ. t	7269	4675	2594
Јануар	657	294	363
Фебруар	573	296	277
Март	640	365	275
Април	617	415	202
Мај	565	441	124
Јун	567	414	153
Јул	548	400	148
Август	557	423	134
Септембар	538	401	137
Октобар	594	405	190
Новембар	697	408	289
Децембар	716	414	302
Тонски километри, хиљ.	989060	614791	374269
Јануар	85899	36238	49661
Фебруар	75855	37430	38425
Март	80638	46802	33836
Април	81897	55464	26433
Мај	70311	59115	11196
Јун	72691	54975	17716
Јул	70095	53069	17026
Август	71380	56098	15282
Септембар	69314	53206	16108
Октобар	89492	53478	36014
Новембар	109929	55020	54909
Децембар	111559	53896	57663

Табела 5.4. Утрошак електричне енергије

у mwh

	Република Србија		
	цевоводи, свега	нафтоводи	гасоводи
2020	6155	5365	790
2021	6324	5474	850
2022	7122	6524	598

Табела 5.5. Запослени, крај године

	Република Србија		
	цевоводи, свега	нафтоводи	гасоводи
2020	1309	185	1124
Цевоводни транспорт	659	70	589
Остали запослени	650	115	535
2021	1130	194	936
Цевоводни транспорт	557	73	484
Остали запослени	573	121	452
2022	828	145	683
Цевоводни транспорт	258	25	233
Остали запослени	570	120	450



Саобраћај унутрашњим
пловним путевима



САДРЖАЈ

6.1. Превоз у саобраћају унутрашњим пловним путевима, 2017–2022.	71
6.2. Дужина пловних путева, 2022.	71
6.3. Превозна средства пословних субјеката саобраћаја унутрашњим пловним путевима, крај 2022.	71
6.4. Превоз робе по врсти саобраћаја, територији и врсти робе, 2022.	72
6.5. Превоз опасних материја по врсти саобраћаја, територији и врсти опасне материје, 2022.	75
6.6. Рад и искоришћеност превозних средстава, 2022.	75
6.7. Набавка и утрошак горива и мазива, 2022.	75
6.8. Запослени, 2022.	75
6.9. Приходи, 2022.	76
6.10. Девизни приходи и расходи, 2022.	76

ИЗВОРИ ПОДАТАКА

Подаци о раду пословних субјеката у делатности саобраћаја унутрашњим пловним путевима за 2022. годину добијени су на основу индивидуалних месечних и годишњих извештаја. На овај начин прикупљени су подаци о превозу, превозним средствима, радницима, набавци и утрошку погонског горива и мазива, као и приходима пословних субјеката саобраћаја унутрашњим пловним путевима.

Подаци о превозу који на нашим пловним путевима обављају бродови стране заставе, било у извозу, увозу или транзиту, прикупљени су од капетанија пристаништа.

ОБУХВАТНОСТ И УПОРЕДИВОСТ

Подаци о превозу односе се на рад и на средства пословних субјеката саобраћаја унутрашњим пловним путевима који су током 2022. године обављали превоз.

ОБЈАШЊЕЊЕ ПОЈЕДИНИХ ПОЈМОВА И ОБЕЛЕЖЈА

Превозна средства пословних субјеката саобраћаја унутрашњим пловним путевима разликују се по врсти, носивости, снази мотора, техничким и другим карактеристикама, па се због потпуног разумевања података дају дефиниције и објашњења појединих појмова.

Путнички брод је самоходно пловило специјално грађено за превоз путника, а може бити с кабинама или без њих и са шетном палубом или без ње.

Потискивач је самоходни брод конструисан за потискивање специјално грађених теретних пловила – потисница.

Тегљач је специјални брод снабдевен погонским уређајем, намењен искључиво за вучу, односно тегљење других пловних објеката.

Потисница је пловни објекат за превоз разноврсног терета, подешен за потискивање.

Танк-потисница је пловни објекат подешен за потискивање, који служи за превоз течног терета.

Тегљеница је челични или дрвени пловни објекат за превоз робе с преко 20 тона депласмана, без сопственог погонског уређаја. Може бити отворене или затворене конструкције и специјално је грађен за тегљење.

Танк је теретно пловило без сопственог погонског постројења и намењено је за превоз течног терета.

Комби-теретњак је пловило без сопственог погона, које је једним делом намењено за превоз чврстог терета, а другим делом за превоз течног терета.

Дрварица је дрвени пловни објекат намењен за превоз дрвета изнад 20 тона депласмана.

У наставку су дате дефиниције одређених појмова и термина који се у статистици саобраћаја унутрашњим пловним путевима употребљавају за изражавање обима и структуре превоза и промета на рекама, каналима и пристаништима.

Извоз обухвата робу утоварену у домаћем пристаништу и упућену у иностранство домаћим и страним бродовима, без обзира на порекло робе.

Увоз обухвата робу која је домаћим и страним бродовима прispела из иностранства у домаћа пристаништа, без обзира на порекло робе.

Под **транзитом** се подразумева превоз робе домаћим и страним бродовима који, идући речним пловним путем из једне стране земље у другу, пролазе кроз нашу земљу.

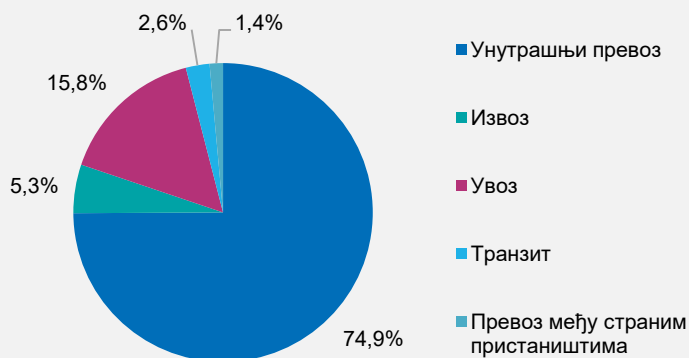
Укупан превоз робе на пловним путевима представља збир робе превезене у унутрашњем превозу, извезене робе, увезене робе, робе превезене у транзиту и робе превезене међу страним пристаништима.

Превоз међу страним пристаништима обухвата превоз робе бродовима који су под нашом заставом, а који при том не пролазе кроз наше територијалне воде.

Пословни субјекти у делатности саобраћаја унутрашњим пловним путевима имају на располагању 299 пловних средстава за превоз робе.

Регистровано је 46 пловних средстава за потискивање и тегљење.

Граф. 6.1. Превоз робе по врсти превоза, 2022.



Од укупно превезених 6 742 хиљ. тона робе 74,9% превезено је у унутрашњем превозу. У укупном превозу извоз обухвата 5,3%, увоз 15,8%, транзит 2,6%, а превоз међу страним пристаништима 1,4%.

Током 2022. године реализовано је 1 583 мил. тонских километара, што је за 15,9% мање у односу на 2021. годину.

Број запослених у 2022. години мањи је за 25 у односу на претходну годину.

Табела 6.1. Превоз у саобраћају унутрашњим пловним путевима, 2017–2022.

	Превезена роба, хиљ. t						Тонски км, мил.	Утрошак погонског горива, хиљ. t	Запослени, крај године
	укупно	унутрашњи превоз	извоз	увоз	транзит	међу страним пристаништима			
2017	1448	720	133	592	4	-	725	7	512
2018	1553	1045	151	297	60	-	580	6	435
2019	1697	970	195	458	64	10	727	6	375
2020	1602	1090	221	276	15	-	558	5	417
2021 ¹⁾	6597	4666	620	1059	174	78	1883	21	1253
2022 ¹⁾	6742	5051	355	1066	173	97	1583	19	1228

¹⁾ Број извештајних јединица је повећан у односу на претходне године.

Табела 6.2. Дужина пловних путева, 2022.¹⁾

	Дужина пловних путева ²⁾ , км за бродове носивости до:				
	250 t	400	650	1500	3000 t и више
Дунав	588	588	588	588	588
Сава	211	211	211	211	-
Тиса	164	164	164	164	-
Тамиш	41	3	3	3	-
Бегеј	35	35	35	9	-
Пловни Бегеј	32	32	-	-	-
Пловидбени канали Дунав–Тиса–Дунав	522	501	449	13	-
Бечеј–Богојево	90	90	90	-	-
Нови Сад–Савино село	39	39	39	4	-
Врбас–Бездан	81	81	81	-	-
Оџаци–Сомбор	28	28	28	-	-
Бачки Петровац–Каравуково	52	52	-	-	-
Пригревица–Бездан	32	32	32	-	-
Руски Крстур–Мали Стапар	17	-	-	-	-
Косанчић–Руски Крстур	4	-	-	-	-
Банатска Паланка–Нови Бечеј	147	147	147	9	-
Кикиндски канал	32	32	32	-	-

¹⁾ Подаци су добијени од Јавног водопривредног предузећа „Воде Војводине“.

²⁾ При нормалном водостају.

Табела 6.3. Превозна средства пословних субјеката саобраћаја унутрашњим пловним путевима, крај 2022.

Република Србија

	Путнички бродови	Потискивачи	Тегљачи	Моторни теретњаци и моторни танкови	Танкови и комби теретњаци	Потиснице	Потиснице танкови	Тегљенице
Укупно								
Број	2	36	10	61	4	117	44	27
Снага, kW	812	44163	4435	40481	-	-	-	-
Путничка места	65	-	-	-	-	-	-	-
Носивост, t	-	-	-	82284	6098	194865	67905	12231

Табела 6.4. Превоз робе по врсти саобраћаја, територији и врсти робе, 2022.

Република Србија

	Укупно	
	t	tkm, хиљ.
Укупно	6742281	1583626
Производи пољопривреде, лова и шумарства; рибе и остали производи риболова	227137	152544
Житарице	166092	129178
Производи шумарства и експлоатације шума	30278	1257
Остали производи биљног порекла	30767	22109
Угаљ и лигнит; сирова нафта и природни гас	1544616	449891
Угаљ и лигнит	1446082	408146
Сирова нафта	98534	41745
Руде метала и остали производи вађења руда и камена; тресет; руде уранијума и торијума	3383517	476986
Руда гвожђа	234770	209490
Минерали (сирови) за хемијску индустрију и индустрију природних ђубрива	16460	8331
Со	29416	27920
Камен, песак, шљунак, глина, тресет и остали производи вађења руда и камена	3102871	231245
Прехрамбени производи, пића и дуван	5434	6396
Брашно, прерађене житарице, скробни производи и храна за животиње	5434	6396
Кокс и рафинисани нафтни производи	1308905	285716
Кокс и катран	40084	31404
Течни рафинисани нафтни производи	1235376	234129
Гасни, течни или компримовани нафтни производи	4581	2012
Чврсти или густе нафтне производи	28864	18171
Хемикалије, хемијски производи и синтетичка влакна; производи од гуме и пластике; производи нуклеарне индустрије	215658	172124
Азотни производи и ђубрива (осим природних ђубрива)	214556	170940
Базне пластичне масе и синтетички производи у примарном стању	1102	1184
Базни метали; производи од метала, осим машина и опреме	48211	32547
Производи црне металургије и феро легура и производи основне обраде гвожђа и челика (осим цеви)	41211	26464
Метални производи за грађевинарство	7000	6083
Машине и опрема, на другом месту непоменути	5048	5536
Канцеларијске машине и информатичка опрема	375	349
Остале машине, машине алатљике и делови	4673	5187
Опрема и материјал који се користе у превозу робе	73	35
Контејнери и замењиви товарни сандуци у употреби, празни	73	35
Остала роба, на другом месту непоменути	3682	1851
Остала роба која се не може класификовати	3682	1851
Унутрашњи	5050714	400421
Производи пољопривреде, лова и шумарства; рибе и остали производи риболова	29633	1157
Производи шумарства и експлоатације шума	29633	1157
Угаљ и лигнит; сирова нафта и природни гас	1080404	127391
Угаљ и лигнит	1033882	123927
Сирова нафта	46522	3464
Руде метала и остали производи вађења руда и камена; тресет; руде уранијума и торијума	2978731	193838
Минерали (сирови) за хемијску индустрију и индустрију природних ђубрива	6819	2803
Камен, песак, шљунак, глина, тресет и остали производи вађења руда и камена	2971912	191035

Табела 6.4. Превоз робе по врсти саобраћаја, територији и врсти робе, 2022. (наставак)

Република Србија

	Укупно	
	t	tkm, хиљ.
Кокс и рафинисани нафтни производи	930611	65567
Течни рафинисани нафтни производи	930611	65567
Хемикалије, хемијски производи и синтетичка влакна; производи од гуме и пластике; производи нуклеарне индустрије	28334	11253
Азотни производи и ђубрива (осим природних ђубрива)	28334	11253
Остала роба, на другом месту непоменућа	3001	1215
Остала роба која се не може класификовати	3001	1215
Извоз	355446	196173
Производи пољопривреде, лова и шумарства; рибе и остали производи риболова	124977	111455
Житарице	98300	95540
Остали производи биљног порекла	26677	15915
Угаљ и лигнит; сирова нафта и природни гас	981	241
Угаљ и лигнит	981	241
Руде метала и остали производи вађења руда и камена; тресет; руде уранијума и торијума	137080	43479
Минерали (сирови) за хемијску индустрију и индустрију природних ђубрива	6121	3268
Камен, песак, шљунак, глина, тресет и остали производи вађења руда и камена	130959	40210
Кокс и рафинисани нафтни производи	43594	19768
Кокс и катран	5437	3371
Течни рафинисани нафтни производи	22947	10693
Гасни, течни или компримовани нафтни производи	3198	1489
Чврсти или густе нафтне производи	12012	4215
Хемикалије, хемијски производи и синтетичка влакна; производи од гуме и пластике; производи нуклеарне индустрије	38409	16905
Азотни производи и ђубрива (осим природних ђубрива)	37307	15721
Базне пластичне масе и синтетички производи у примарном стању	1102	1184
Базни метали; производи од метала, осим машина и опреме	10405	4325
Производи црне металургије и феро легура и производи основне обраде гвожђа и челика (осим цеви)	10405	4325
Увоз	1065958	774702
Производи пољопривреде, лова и шумарства; рибе и остали производи риболова	645	100
Производи шумарства и експлоатације шума	645	100
Угаљ и лигнит; сирова нафта и природни гас	364478	214080
Угаљ и лигнит	331311	195386
Сирова нафта	33167	18694
Руде метала и остали производи вађења руда и камена; тресет; руде уранијума и торијума	263722	237388
Руда гвожђа	230786	207208
Минерали (сирови) за хемијску индустрију и индустрију природних ђубрива	3520	2260
Со	29416	27920
Прехрамбени производи, пића и дуван	5434	6396
Брашно, прерађене житарице, скробни производи и храна за животиње	5434	6396
Кокс и рафинисани нафтни производи	275353	170497
Кокс и катран	31659	24521
Течни рафинисани нафтни производи	225459	131497
Гасни, течни или компримовани нафтни производи	1383	523
Чврсти или густе нафтне производи	16852	13956

Табела 6.4. Превоз робе по врсти саобраћаја, територији и врсти робе, 2022. (наставак)

Република Србија

	Укупно	
	t	tkm, хиљ.
Хемикалије, хемијски производи и синтетичка влакна; производи од гуме и пластике; производи нуклеарне индустрије	141711	134331
Азотни производи и ђубрива (осим природних ђубрива)	141711	134331
Базни метали; производи од метала, осим машина и опреме	9975	7616
Производи црне металургије и феро легура и производи основне обраде гвожђа и челика (осим цеви)	2975	1533
Метални производи за грађевинарство	7000	6083
Машине и опрема, на другом месту непоменути	3886	3624
Канцеларијске машине и информатичка опрема	375	349
Остале машине, машине алатљике и делови	3511	3275
Опрема и материјал који се користе у превозу робе	73	35
Контејнери и замењиви товарни сандуци у употреби, празни	73	35
Остала роба, на другом месту непоменути	681	635
Остала роба која се не може класификовати	681	635
Транзит низводни	51415	45135
Производи пољопривреде, лова и шумарства; рибе и остали производи риболова	12531	16361
Житарице	9553	12263
Остали производи биљног порекла	2978	4098
Угаљ и лигнит; сирова нафта и природни гас	4719	2987
Сирова нафта	4719	2987
Руде метала и остали производи вађења руда и камена; тресет; руде уранијума и торијума	3984	2283
Руда гвожђа	3984	2283
Кокс и рафинисани нафтни производи	1200	1357
Течни рафинисани нафтни производи	1200	1357
Хемикалије, хемијски производи и синтетичка влакна; производи од гуме и пластике; производи нуклеарне индустрије	1150	1541
Азотни производи и ђубрива (осим природних ђубрива)	1150	1541
Базни метали; производи од метала, осим машина и опреме	27831	20606
Производи црне металургије и феро легура и производи основне обраде гвожђа и челика (осим цеви)	27831	20606
Транзит узводни	121697	136167
Производи пољопривреде, лова и шумарства; рибе и остали производи риболова	1112	2096
Остали производи биљног порекла	1112	2096
Угаљ и лигнит; сирова нафта и природни гас	93169	104960
Угаљ и лигнит	79043	88359
Сирова нафта	14126	16601
Кокс и рафинисани нафтни производи	20200	19106
Кокс и катран	2988	3511
Течни рафинисани нафтни производи	17212	15595
Хемикалије, хемијски производи и синтетичка влакна; производи од гуме и пластике; производи нуклеарне индустрије	6054	8094
Азотни производи и ђубрива (осим природних ђубрива)	6054	8094
Машине и опрема, на другом месту непоменути	1162	1911
Остале машине, машине алатљике и делови	1162	1911
Превоз међу страним пристаништима	97051	31028
Производи пољопривреде, лова и шумарства; рибе и остали производи риболова	58239	21375
Житарице	58239	21375
Угаљ и лигнит; сирова нафта и природни гас	865	233
Угаљ и лигнит	865	233
Кокс и рафинисани нафтни производи	37947	9420
Течни рафинисани нафтни производи	37947	9420

Табела 6.5. Превоз опасних материја по врсти саобраћаја, територији и врсти опасне материје, 2022.

Република Србија

y t

	Укупно	Унутрашњи	Извоз	Увоз	Транзит – узводно	Транзит – низводно	Комбиновани транзит	Екстерни
Република Србија	2895810	2011015	54980	643884	113369	33750	-	38812
Запаљиве течности	1349810	977133	26145	271328	31338	5919	-	37947
Запаљиви крути материјали	1504789	103382	18430	369581	82031	-	-	865
Корозивне ствари	41211	-	10405	2975	-	27831	-	-
Београдски регион	2555219	1831444	51194	501113	106988	26533	-	37947
Запаљиве течности	1089075	808503	24798	183963	27945	5919	-	37947
Запаљиви крути материјали	1434897	1022941	16753	316160	79043	-	-	-
Корозивне ствари	31247	-	9643	990	-	20614	-	-
Регион Војводина	340591	179571	3786	142771	6381	7217	-	865
Запаљиве течности	260735	168630	1347	87365	3393	-	-	-
Запаљиви крути материјали	69892	10941	1677	53421	2988	-	-	865
Корозивне ствари	9964	-	762	1985	-	7217	-	-

Табела 6.6. Рад и искоришћеност превозних средстава, 2022.

Република Србија

	Укупно	
	тегљачи и потискивачи	теретна пловила
Објекти – укупно	46	253
Носивост, t	-	363383
Пређени пут, km – укупно	413985	2737555
Од тога: са теретом	296232	1755530
(п) пут једног објекта годишње, km	9000	10820
Календарски фонд времена, часова – укупно	211038	1129192
Од тога: у саобраћају	181081	913840

Табела 6.7. Набавка и утрошак горива и мазива, 2022.

Република Србија

	Укупно
Плинско уље, t	
Набављено – укупно	19631
На домаћем тржишту	13868
Утрошено – укупно	19168
Од тога: за превоз	18345
Мазут, t	
Набављено – укупно	0
На домаћем тржишту	0
Утрошено – укупно	0
Од тога: за превоз	0
Мазива, t	
Набављено – укупно	144
На домаћем тржишту	139
Утрошено – укупно	128
Од тога: за превоз	124

Табела 6.8. Запослени, 2022.

Република Србија


	Укупно
Укупно	1228
Мушко	1069
Женско	159
У делатности саобраћаја	1011
Општа администрација	175
У речном саобраћају	735
Бродско особље	659
Остали радници	76
Радници у другим саобраћајним гранама	101
Ван саобраћајне делатности	217

Табела 6.9. Приходи, 2022.

Република Србија		у хиљ. РСД
	Укупно	
Пословни приходи	9260818	
Приходи од речног саобраћаја	8366194	
Приходи путничког саобраћаја	2726	
Од тога: превоз путника	2726	
Приходи теретног саобраћаја	8239646	
Од тога: превоз терета	8239646	
Приходи од услуга пружених осталим саобраћајним гранама	123822	
Приходи ван саобраћаја	894624	

Табела 6.10. Девизни приходи и расходи, 2022.

Република Србија		у хиљ. USD
	Укупно	
Приходи – укупно	38589	
Од превоза робе	36756	
Остали приходи	1833	
Расходи – укупно	17033	



Ваздушни саобраћај



7.1. Развој ваздушног саобраћаја – средства и капацитети, 2017–2022.	81
7.2. Развој ваздушног саобраћаја – рад авиона и превоз путника и робе, 2017–2022.	81
7.3. Рад авиона по месецима, 2022.	81
7.4. Међународни токови путника, робе и поште у редовном и ванредном саобраћају (домаћим авионима)	81
7.5. Набавка и утрошак горива	82
7.6. Запослени, крај године	82
7.7. Приходи, 2022.	83
7.8. Девизни приходи, 2022.	83
7.9. Девизни расходи, 2022.	83
7.10. Развој и рад привредне авијације, 2017–2022.	83
7.11. Привредна авијација, 2022.	83

ИЗВОРИ ПОДАТАКА

Подаци за ваздушни саобраћај за 2022. годину добијени су на основу месечних и годишњих извештаја пословних субјеката ваздушног саобраћаја који обављају јавни превоз путника и робе, као и извештаја пословних субјеката привредне авијације.

Подаци за претходне године узети су из друге грађе којом располаже Републички завод за статистику.

ОБЈАШЊЕЊЕ ПОЈЕДИНИХ ПОЈМОВА И ОБЕЛЕЖЈА

Број линија је збир свих редовних линија у оба смера узетих у обзир само једном (нпр. линија Београд–Рим односно Рим–Београд схвата се као једна линија, тј. као линија Београд–Рим–Београд).

Укупна дужина линија представља збир дужина свих редовних линија у једном правцу.

Број деоничних летова односи се на комерцијалне редовне летове и на летове у ванредном саобраћају. Укупан број деоничних летова једнак је броју полетања односно слетања авиона. Редовни летови се обављају по реду летења на редовним линијама. Уколико се укаже потреба да се због већег броја путника обави још један лет у току дана, уводи се допунски лет.

Ако се на редовној линији укаже потреба да се изврши лет и неког другог дана, уводи се ванредни лет. Летови у ванредном саобраћају су посебни летови који се обављају ван реда летења и тада корисници авио-транспорта закупљују цео авион.

Часови летења рачунају се од момента паљења до момента гашења мотора.

Авио-километри представљају пут авиона и изражавају се као збир дужина деоничних летова. Они су једнаки укупном растојању које су прешли авиони у комерцијалним летовима.

Превезени путници су лица која се превозе авионом уз сагласност превозиоца. За разлику од осталих саобраћајних грана, овде се не узимају у обзир лица која су платила карту а нису је користила.

Терет се односи на збир робе, поште и вишка пртљага. Дозвољено оптерећење авиона представља збир тежина путника и терета. Тежине путника се обрачунавају на основу следећих просечних тежина: одрасли путник = 75 kg, дете с картом Д-50 = 35 kg (деца од две до 12 година плаћају 50% цене карте), дете с картом Д-10 = 15 kg (деца до две године плаћају 10% цене карте).

У тежину путника укључује се и немерени ручни пртљак, док се слободан пртљак изнад дозвољене тежине посебно мери. Према међународним препорукама (IATA, ICAO), сада се користи 90 kg као просечна тежина, у коју је укључен ручни и слободан пртљак.

Вишак пртљага је део укупног пртљага путника који прелази тежину слободног пртљага.

Роба су сва добра која су превезена уз наплату, осим поште, пртљага и авионских залиха.

У **пошту** спадају писмоносне пошиљке, пакети и новине које од поште преузимају организације ваздушног саобраћаја. Уколико се пошиљка не шаље преко поштанске организације, не укључује се у пошту, него у робу.

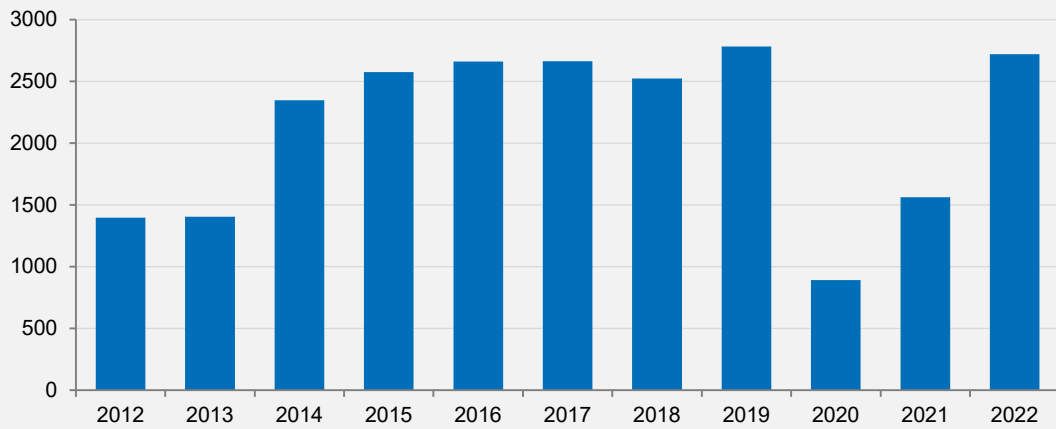
Бруто носивост је разлика између највеће дозвољене тежине авиона при полетању и тежине празног авиона.

Нето носивост представља капацитет авиона који је предвиђен за превоз путника, пртљага, робе и поште. За разлику од бруто носивости, у нето носивост није укључена тежина понетог горива.

Домаћи саобраћај односи се на збир превоза на унутрашњим линијама и превоза на међународним линијама који се обавља унутар граница наше земље. Наиме, на неким међународним линијама авион врши превоз између два домаћа аеродрома. Тај превоз се третира као превоз на унутрашњим линијама.

У односу на претходну годину, у 2022. години број авиона је повећан за 1. Број линија је повећан на 68, као и дужина линија, за 59,1%. Забележено је повећање броја деоничких летова за 58,2%, повећање пређених авио-километара за 44,7%, као и повећање часова летења за 57,8%.

Граф. 7.1. Број превезених путника



Број превезених путника већи је за 73,9%, а број остварених ркм за 61,0% у односу на 2021. годину. Неравномерност превоза путника по месецима у току године и даље је присутна. Током 2022. године, у трећем кварталу превезено је 41,4% од укупног броја путника превезених у току године.

Највећи број путника отпутовалих авионима домаћих авио-компанија је за Црну Гору, Турску и Русију, затим за Немачку и Швајцарску. Сви отпутовали и приспели путници од 2006. године према Црној Гори воде се у међународном саобраћају.

Код привредне авијације у 2022. години, у односу на претходну годину, уочено је смањење броја летова.

Граф. 7.2. Међународни токови путника, 2022.



Табела 7.1. Развој ваздушног саобраћаја – средства и капацитети, 2017–2022.

	Авиони		Капацитети авиона				Мрежа и линије		
	укупно	од тога: турбомлазни	путничка места	брuto носивост, t	нето носивост, t	снага авиона, MW	дужина мреже, km	број линија	дужина линија, km
2017	19	10	1392	464	362	...	47634	46	49651
2018	20	11	1405	660	497	...	40713	39	41847
2019	20	14	1405	516	370	...	50833	60	65215
2020	20	11	1405	310	207	...	39361	40	47037
2021	20	11*	1406	310	207	...	48462	44	48462
2022	14	11	1416	67	30	...	95000 ¹⁾	68	77092

* Исправљен податак.

¹⁾ Обрачунате су редовне и ванредне линије.

Табела 7.2. Развој ваздушног саобраћаја – рад авиона и превоз путника и робе, 2017–2022.

	Деонички летови	Авио km, хиљ.	Часови летења	Превезени путници, хиљ.	Путнички километри, мил.	Превезени терет, t	Тонски километри терета, хиљ.	Запослени	Утрошак горива, t
2017	32236	32838	57957	2663	3203	6651	20752	1309	119554
2018	30140	30720	53861	2524	3004	6738*	20165*	1300	112054
2019	33334	34576	60609	2782*	3303*	5642	15056	1594	121559
2020	13750	17380	26179	892	1214*	4194	15720	1230	58355
2021	19863	23256	36357	1564	1983	4730	17151	1109	80602
2022	31420	33652	57376	2720	3193	4944	17749	1247	121013

* Исправљен податак.

Табела 7.3. Рад авиона по месецима, 2022.

	Путнички саобраћај		Теретни саобраћај	
	превезени путници, хиљ.	путнички километри, мил.	превезени терет, t	тонски километри, хиљ.
Укупно	2720	3193	4944	17749
Јануар	92	109	299	958
Фебруар	80	93	324	1170
Март	122	145	482	1548
Април	152	182	432	1557
Мај	181	221	415	1576
Јун	270	320	387	1352
Јул	407	481	418	1603
Август	405	465	381	1371
Септембар	315	363	412	1440
Октобар	251	296	397	1262
Новембар	213	235	421	1956
Децембар	232	283	576	1956

Табела 7.4. Међународни токови путника, робе и поште у редовном и ванредном саобраћају (домаћим авионима)

	2021						2022					
	превезени путници		превезена роба, t		превезена пошта, t		превезени путници		превезена роба, t		превезена пошта, t	
	⇒	⇐	⇒	⇐	⇒	⇐	⇒	⇐	⇒	⇐	⇒	⇐
Република Србија – све земље	779881	779605	2126	1579	505	519	1341523	1193484	2098	1370	687	789
Република Србија – земље Европе	595061	588313	855	796	381	448	1103808	939193	909	659	571	695
Аустрија	12117	11746	3	2	12	36	33019	31924	11	1	27	27
Белгија	4272	4026	1	6	-	3	7341	6720	4	10	4	2
Босна и Херцеговина	9982	9613	27	6	51	5	17013	17290	25	5	17	6
Бугарска	2488	2567	12	131	5	89	9091	9793	4	8	14	20
Велика Британија	11982	10884	59	20	41	72	32256	28811	66	4	14	71
Грчка	39821	39639	12	9	5	10	78741	83261	6	7	18	13
Естонија	103	103	-	-	-	-	-	-	-	-	-	-
Данска	11014	9284	2	12	6	-	20261	19603	6	15	7	0
Литванија	63	63	-	-	-	-	43	44	-	-	-	-
Италија	9400	9343	18	6	3	1	64284	64317	23	68	27	32



Табела 7.4. Међународни токови путника, робе и поште у редовном и ванредном саобраћају (домаћим авионима) (наставак)

	2021						2022					
	превезени путници		превезена роба, t		превезена пошта, t		превезени путници		превезена роба, t		превезена пошта, t	
	⇒	⇐	⇒	⇐	⇒	⇐	⇒	⇐	⇒	⇐	⇒	⇐
Мађарска	124	126	-	-	-	-	144	192	-	-	-	0
Северна Македонија	9918	10116	45	10	16	0	15986	17474	25	7	12	0
Малта	-	-	-	-	-	-	1584	1886	1	0	-	1
Немачка	51678	49063	34	124	49	14	130070	124591	47	99	75	1
Летонија	-	-	-	-	-	-	-	-	-	-	-	-
Пољска	246	-	-	-	-	-	18	18	-	-	-	-
Румунија	3361	3672	6	1	5	0	14823	16135	2	1	32	2
Руска Федерација	56399	57862	143	42	17	93	98924	106870	349	84	31	311
Молдавија	-	-	-	-	-	-	-	-	-	-	-	-
Француска	51153	48396	139	153	19	30	81385	78407	60	88	31	31
Финска	-	-	-	-	-	-	-	-	-	-	-	-
Хрватска	16452	15511	5	33	6	3	32794	34025	7	7	20	1
Холандија	17131	16562	19	49	14	27	37160	32577	26	29	29	107
Чешка	2868	2809	0	1	1	3	9507	9895	4	19	16	5
Словенија	13197	12680	16	18	24	8	30810	30867	8	17	21	27
Црна Гора	178041	178220	163	60	45	13	190020	19126	101	68	51	14
Швајцарска	44223	46557	29	43	11	40	86571	86001	28	31	30	22
Шведска	11285	10355	8	2	4	-	20746	20745	6	4	3	-
Шпанија	5553	5338	1	5	-	-	40234	41159	2	25	1	0
Албанија	17642	18155	98	5	42	1	22618	24677	61	3	42	1
Украјина	-	69	-	-	-	-	-	-	-	-	-	-
Кипар	14548	15554	15	58	5	0	28365	32785	37	59	49	1
Република Србија – Блиски Исток	562	489	6	-	-	-	1151	1126	-	-	-	-
Јерменија	-	-	-	-	-	-	-	-	-	-	-	-
Израел	-	-	-	-	-	-	89	88	-	-	-	-
Либан	-	-	-	-	-	-	-	-	-	-	-	-
Сирија	-	-	-	-	-	-	-	-	-	-	-	-
Уједињени Арапски Емирати	562	489	6	-	-	-	1062	1038	-	-	-	-
Република Србија – Африка	47719	47703	-	-	-	-	33961	34118	-	-	-	-
Египат	47719	47703	-	-	-	-	31447	31631	-	-	-	-
Тунис	-	-	-	-	-	-	2514	2487	-	-	-	-
Република Конго	-	-	-	-	-	-	-	-	-	-	-	-
Република Србија – Азија	94992	101897	3	200	2	-	147042	166741	20	194	20	1
Турска	94934	101837	3	200	2	-	146959	166708	20	194	20	1
Азербејџан	58	60	-	-	-	-	-	-	-	-	-	-
Казахстан	-	-	-	-	-	-	83	33	-	-	-	-
Република Србија – остале земље	41547	41203	1262	583	122	71	55561	52306	1169	517	96	93

Табела 7.5. Набавка и утрошак горива

	2021	2022
Керозин		
Набављено, t	80807	121347
У земљи	46633	71021
У иностранству	34174	50326
Утрошено – укупно	80602	121013
Од тога: у јавном превозу	80276	120501

Табела 7.6. Запослени, крај године

	2021	2022
Укупно	1109	1247
Мушко	611	669
Женско	498	578
Општа администрација	266	315
Ваздушни саобраћај	696	779
Пилоти и копиоти	209	212
Остало летачко особље	60	57
Особље у кабини	241	305
Остали радници у ваздушном саобраћају	186	205
Радници у другим гранама саобраћаја	99	120
Ван делатности ваздушног саобраћаја	48	33

Табела 7.7. Приходи, 2022.

у мил. РСД

	Фактури- сани приходи	Пословни приходи	Приходи од саобраћаја								Приходи ван саобра- ћаја ¹⁾	
			свега	од превоза						од осталих саобра- ћајних услуга		
				од редовног саобраћаја				од ванредног саобраћаја				
				свега	путничког	теретног	поште	свега	путничког			теретног
Укупно	52293	52293	51983	43071	41656	1233	183	8071	8071	-	841	310

¹⁾ Курсне разлике су укључене.

Табела 7.8. Девизни приходи, 2022.

у хиљ. USD

	Укупно	Од превоза									Остало	
		свега	од путника и вишка пртљага	од робе				од поште	од ванредног саобраћаја			
				свега	извоз	увоз	транзит		свега	од путника		од робе
Укупно	344454	340830	262272	10723	5207	1878	3638	1460	66375	66375	-	5634

Табела 7.9. Девизни расходи, 2022.

у хиљ. USD

	Укупно	Погонски материјал (гориво и мазиво)	Дневнице летачког особља	Пристанишне таксе у иностранству	Услуге на страним аеродромима	Текуће (нужне) поправке у иностранству	Провизије иностраним агенцијама	Представ- ништва у иностранству	Остало
Укупно	212775	64914	533	73042	62476	2383	1913	1232	6282

Табела 7.10. Развој и рад привредне авијације, 2017–2022.

	Авиони и хеликоптери	Рад авиона			Утрошак горива, t		Запослени
		летови	часови рада авиона	извршени радови, хиљ. ha	бензин и керозин	уље и мазиво	
2017	20	287	192	65	25	1	22
2018	20	136	122	53	24	1	22
2019	20	330	238	130	40	1	20
2020	20	145	193	130	35	1	18
2021	20	157	185	118	36	1	17
2022	20	120	141	85	29	1	18

Табела 7.11. Привредна авијација, 2022.

	Укупно	Укупно
Авиони	20	Пољопривредни радови -
Нето носивост, kg	26520	Летови авиона 120
Утрошак горива, t	30	Часови рада авиона 141
Бензин и керозин	29	Радови, ha 85
Утрошак уља и мазива, t	1	Ђубрење и прихрањивање житарица -
Запослени – укупно	18	Сузбијање инсеката 118
Радници привредне авијације	14	На ратарским културама 118
Летачко особље	12	Сузбијање биљних болести -
Радници на руковању теретом	-	На ратарским културама -
Остали радници	2	У виноградима -
Укупни приходи, хиљ. динара	20968	Сузбијање корова -
Приходи од радова пољопривредног карактера, радова на заштити шума, винограда, воћњака и запрашивања комараца	20968	Уништавање комараца 85160
Остали приходи – услуге	-	Услуге – број летова авиона 99
		– часови рада авиона 79



Пратеће и помоћне
активности у саобраћају
– методолошка објашњења –

ИЗВОРИ ПОДАТАКА

РЕГИСТРОВАНА ПРЕВОЗНА СРЕДСТВА

Подаци о регистрованим друмским моторним и прикључним возилима преузети су од Министарства унутрашњих послова.

Подаци о регистрованој флоти у саобраћају унутрашњим пловним путевима узети су из регистра уписаних бродова у речним пристаништима.

ПРОМЕТ ПЛОВНИХ СРЕДСТАВА, ПУТНИКА И РОБЕ

Подаци о уласку, изласку и транзиту домаћих и страних теретних возила и робе добијени су обрадом царинских докумената надзора над робом и царињења робе.

Подаци о саобраћајним незгодама на путевима преузети су од Министарства унутрашњих послова.

Подаци о промету путника и робе у саобраћају унутрашњим пловним путевима добијени су од капетанија пристаништа, путем индивидуалних извештаја о уласку односно изласку пловних средстава.

Подаци о промету авиона, путника, робе и поште на аеродромима добијени су од пословних субјеката регистрованих у тој делатности.

ПРЕТОВАР ТЕРЕТА

Претовар у пристаништима, станицама и осталим местима исказан је на основу месечних и годишњих статистичких извештаја пословних субјеката претоварне делатности.

ОБУХВАТНОСТ И УПОРЕДИВОСТ

ПУТЕВИ

У овом билтену објављују се и подаци статистике грађевинарства који се односе на изградњу, реконструкцију, модернизацију, велике поправке и одржавање путева, мостова, тунела и осталих објеката на путевима, а које су извршили пословни субјекти грађевинске делатности и друге организације друштвеног сектора, и у том смислу податке треба користити уз следеће напомене:

1. Изградња путева у целини се односи на државне путеве I реда, државне путеве II реда и општинске путеве (шумски и остали путеви нису обухваћени);
2. Реконструкција, модернизација, велике поправке и одржавање општинских путева делимично се односе и на остале путеве (шумске, путеве у фабричком или болничком кругу и сл.);
3. Подаци о радовима на мостовима, тунелима, надвожњацима и подвожњацима делимично се односе и на градски саобраћај.

РЕГИСТРОВАНА ВОЗИЛА

Подаци о регистрованим друмским моторним и прикључним возилима представљају само извод из веома детаљне обраде података која је урађена у Републичком заводу за статистику.

САОБРАЋАЈНЕ НЕЗГОДЕ

У овом билтену објављује се део података о саобраћајним незгодама на друмовима и лицима настрадалим у саобраћајним незгодама по месецима, данима, часовима и својствима учесника у саобраћају.

ГРАНИЧНИ ПРОМЕТ ПУТНИЧКИХ МОТОРНИХ ВОЗИЛА И ПУТНИКА

Гранични промет друмских путничких возила и путника, као део укупног друмског саобраћаја, прати се посебно од стране органа Министарства унутрашњих послова и царинских служби Републике Србије на свим редовним и повременим копненим граничним прелазима.

Подаци представљају резултате пребројавања возила и путника у возилима на улазу у земљу и на излазу из земље. Возила се групишу по врстама и земљи регистрације. Држављанство путника у возилима се не испитује, а возачи се броје као путници.

ГРАНИЧНИ ПРОМЕТ ТЕРЕТНИХ ВОЗИЛА И РОБЕ

Гранични промет друмских теретних возила и робе прати се обрадом царинских докумената који се редовно месечно преузимају из датотеке Републичке управе царина. У Републичком заводу за статистику врши се обрада индивидуалних података путем које се добијају подаци о промету по граничним прелазима. Возила и роба у њима групишу се по земљама утовара и истовара робе и по регистарским ознакама возила којима је та роба превожена.

РЕГИСТРОВАНА ФЛОТА

Регистрована флота обухвата све пловне објекте чија је носивост већа од 50 тона или чија је погонска снага већа од 37 kW, који служе за превоз робе и путника или за тегљење, без обзира на то да ли припадају пословним субјектима саобраћаја на унутрашњим пловним путевима или пословним субјектима неке друге делатности. У подацима о регистрованој флоти нису исказани подаци о рибарским бродовима, техничким пловним објектима (багери, дизалице, грталице, клапете), бродовима за непривредне сврхе (пилотски бродови, јахте, научноистраживачки бродови), као ни подаци о бродовима за управне сврхе.

ПРЕТОВАР ТЕРЕТА

Претовар у пристаништима, станицама и на осталим местима обухвата организовани део претоварне делатности у складу са Класификацијом делатности, а груписање је извршено према местима у којима се налазе седишта пословних субјеката и према саобраћајним гранама на које су првенствено усмерене.

Подаци о промету у пристаништима, који су објављени у посебним поглављима овог билтена, нису упоредиви са подацима о раду пословних субјеката претовара у пристаништима чији је рад исказан и у овом поглављу. Наиме, неки од пословних субјеката претовара обављају утовар, истовар и претовар робе и ван пристаништа, док, с друге стране, претовар робе у пристаништима у сопственој режији врше и други пословни субјекти којима претовар није основна делатност, а који су лоцирани на тој територији.

ОБЈАШЊЕЊА ПОЈЕДИНИХ ПОЈМОВА И ОБЕЛЕЖЈА

Железничка пруга је саобраћајница намењена искључиво за кретање железничких возила.

Пут је саобраћајница која користи чврсту подлогу, осим шина или писта за авионе, отворена за јавни саобраћај и намењена пре свега друмским моторним возилима која се крећу на сопственим точковима.

Аутопут је пут посебно пројектован и саграђен за саобраћај друмских моторних возила и:

- који за оба смера кретања има посебне коловозе, одвојене један од другог;
- који нема укрштања на истом нивоу с другим путем, железничком или трамвајском пругом, нити стазом за кретање пешака;
- који је посебно обележен као аутопут и резервисан за поједине категорије друмских моторних возила.

Саобраћајна незгода је свака незгода која се догоди на путу и у којој је учествовало бар једно возило у покрету, услед чега је наступила смрт, лакша или тежа повреда лица или је начињена материјална штета.

Пловни пут подразумева реку, канал или другу водену површину која је својим природним карактеристикама или услед људске интервенције постала погодна за пловидбу.

Превозно средство под заставом Републике Србије је средство регистровано у земљи и носи домаће регистарске ознаке.

Превозно средство под страном заставом је средство регистровано у другој земљи и носи ознаку те стране земље.

Укрцани путник је путник који је ушао у превозно средство да би се њиме превезао.

Искрцани путник је путник који напушта превозно средство након што се њиме превезао.

Утоварена роба је роба смештена у превозно средство и отпремљена за истовар на неком другом месту.

Истоварена роба је роба истоварена из превозног средства након што је доведена из неког другог места.

Под **претоваром робе** у статистици се подразумева утовар робе на превозно средство, истовар робе с превозног средства и директан претовар с једног превозног средства на друго. У ширем смислу, у претовар робе укључује се и премештање робе у складиштима ради чувања, паковања и др.

Оперативна обала за пловне објекте је уређена и оспособљена обала за пристајање бродова са одговарајућим копненим саобраћајницама преко којих се може вршити промет путника или робе и на којима је обезбеђен сигуран превоз пловила и укрцавање и искрцавање путника и робе. Оперативна обала се условно дели на бродске везове, под којима се подразумева део намењен за извезивање једног условног брода. Бродски вез не мора да буде опремљен лучком односно пристанишном механизацијом, али мора имати приступне путеве или колосеке.

Претоварене (прометне) тоне односе се на количину робе коју пословни субјекти претовара преузимају с циљем отпреме и привременог чувања. Дакле, претоварене тоне се односе на непосредан претовар с једног превозног средства на друго, на претовар који укључује и складиштење, као и на претовар у циљу отпреме (утовар у превозно средство). У овим случајевима, иста роба статистички се исказује само једном, без обзира на број премештања која су обављена.

Тона операције (изманипулисана тона) јесте јединица радног учинка која представља једно премештање робе, а региструје се према начину на који је оно извршено.

Контејнер је такав транспортни уређај који служи да се у њега смести роба у палетизованом, амбалажном или у расутом стању. Контејнери запремине мање од 3 m³ нису обухваћени подацима исказаним у овом билтену.

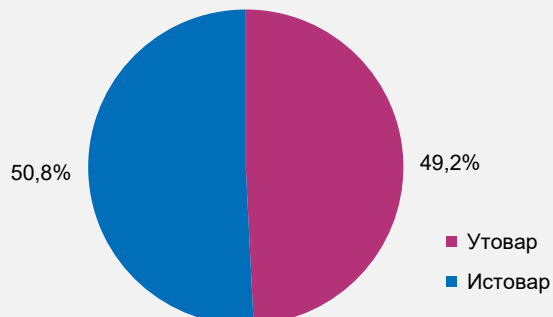


Услуге у железничком саобраћају

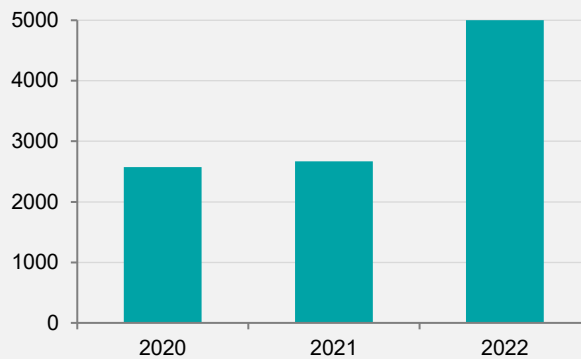


На територији Републике Србије у 2022. години је из 558 железничких станица отпутовало 5 550 269 путника. Када је реч о промету робе, у 2022. години утоварено је 5 155 345 тона робе, а истоварено је 5 332 681 тона робе.

Граф. 8.1. Превоз путника по врсти превоза, 2022.



Граф. 8.2. Отпутовали путници (у хиљадама)



Табела 8.1. Промет путника и робе на железничким станицама, 2022.

Назив станице	Број отпутовалих путника	Утовар, t			Истовар, t		
		свега (4 + 5)	колске пошилџке	експресне пошилџке	свега (7 + 8)	колске пошилџке	експресне пошилџке
1	2	3	4	5	6	7	8
Адашевци	-	-	-	-	-	-	-
Адрани	4539	-	-	-	-	-	-
Адровац	1677	18748	18748	-	29196	29196	-
Алекса Шантић	2007	-	-	-	-	-	-
Александрово предграђе	-	556	556	-	1832	1832	-
Алексинач	47875	-	-	-	-	-	-
Алибунар	10067	-	-	-	-	-	-
Бабин поток	-	-	-	-	-	-	-
Багрдан	2698	343	343	-	121	121	-
Бадњевац	1370	-	-	-	-	-	-
Бајмок	1818	-	-	-	-	-	-
Балуга	2559	-	-	-	-	-	-
Банатско Милошево Поље	-	-	-	-	-	-	-
Банатски Карловац	10842	-	-	-	-	-	-
Банатско Велико Село	-	-	-	-	-	-	-
Банатско Милошево	3810	-	-	-	-	-	-
Банатски Деспотовац	-	-	-	-	-	-	-
Банатско Ново Село	4925	-	-	-	-	-	-
Бањска	-	-	-	-	-	-	-
Барајево	48	-	-	-	-	-	-
Барајево центар	4295	-	-	-	-	-	-
Барлово	-	-	-	-	-	-	-
Батајница	55010	-	-	-	-	-	-
Баточина	1973	-	-	-	-	-	-
Бачка Паланка	-	-	-	-	-	-	-
Бачка Топола	-	525	525	-	887	887	-
Бачки Виногради	-	-	-	-	-	-	-
Бачки Маглић	4505	-	-	-	-	-	-
Бела Паланка	-	-	-	-	-	-	-
Бела Река	2	-	-	-	-	-	-
Белановац	-	-	-	-	-	-	-
Бели Поток	-	-	-	-	-	-	-
Белољин	-	-	-	-	-	-	-
Белотинце	-	-	-	-	-	-	-
Београд	1233	-	-	-	-	-	-
Београд Доњи град	-	12503	12503	-	693	693	-
Београд Дунав	1	-	-	-	-	-	-
Београд ранжирна	-	133916	133916	-	156501	156501	-
Београд фабрика шећера	-	-	-	-	-	-	-
Београд центар	996687	-	-	-	-	-	-
Бешка	46223	-	-	-	-	-	-
Бијело Поље граница	2359	-	-	-	-	-	-
Биково	263	-	-	-	-	-	-
Бистрица на Лиму	101	-	-	-	-	-	-
Богараш	863	-	-	-	-	-	-

Табела 8.1. Промет путника и робе на железничким станицама, 2022. (наставак)

Назив станице	Број отпутовалих путника	Утовар, t			Истовар, t		
		свега (4 + 5)	колске пошиљке	експресне пошиљке	свега (7 + 8)	колске пошиљке	експресне пошиљке
1	2	3	4	5	6	7	8
Богојево	1557	-	-	-	-	-	-
Богојево граница	-	-	-	-	-	-	-
Богојево Село	5922	-	-	-	-	-	-
Богutowачка Бања	732	-	-	-	-	-	-
Божурот	-	-	-	-	-	-	-
Бор	10548	688487	688487	-	103564	103564	-
Бор Теретна	66	9831	9831	-	260	260	-
Борачко	402	-	-	-	-	-	-
Борска Слатина	25	-	-	-	-	-	-
Боћар	673	-	-	-	-	-	-
Браљина	4427	-	-	-	-	-	-
Бранешци	2076	-	-	-	-	-	-
Брасина	483	-	-	-	-	-	-
Брвеник	2623	-	-	-	-	-	-
Брезовик	107	-	-	-	-	-	-
Бреснички	-	-	-	-	-	-	-
Брестовац	-	-	-	-	-	-	-
Бродица	-	-	-	-	-	-	-
Брзан	3242	-	-	-	-	-	-
Бродарево	80	-	-	-	-	-	-
Брусник	847	-	-	-	-	-	-
Бубушинац - Братинац	-	-	-	-	-	-	-
Буђановци	3603	-	-	-	-	-	-
Бујановац	-	-	-	-	-	-	-
Буковачка рампа	-	-	-	-	-	-	-
Буковички Салаши	1208	-	-	-	-	-	-
Буковче	2243	-	-	-	-	-	-
Валач	-	-	-	-	-	-	-
Ваљево	90946	28462	28462	-	3885	3885	-
Ваљевски градац	-	-	-	-	-	-	-
Васиљевац	-	-	-	-	-	-	-
Велика Жупа	-	-	-	-	-	-	-
Велика Плана	13962	8765	8765	-	52	52	-
Велики Борак	3	-	-	-	-	-	-
Велики Јовановац	-	-	-	-	-	-	-
Велико Орашје	1095	-	-	-	-	-	-
Вељково	655	-	-	-	-	-	-
Верушић	-	-	-	-	-	-	-
Винарци	-	-	-	-	-	-	-
Висока	-	-	-	-	-	-	-
Витановац	112	-	-	-	-	-	-
Витковац	56	-	-	-	-	-	-
Витковац стајалиште	2971	-	-	-	-	-	-
Владимиловац	7929	-	-	-	-	-	-
Владичин Хан	-	-	-	-	-	-	-
Влајковац	4363	-	-	-	-	-	-

Табела 8.1. Промет путника и робе на железничким станицама, 2022. (наставак)

Назив станице	Број отпутовалих путника	Утовар, t			Истовар, t		
		свега (4 + 5)	колске пошиљке	експресне пошиљке	свега (7 + 8)	колске пошиљке	експресне пошиљке
1	2	3	4	5	6	7	8
Влаоле	1324	-	-	-	-	-	-
Влаоле село	1365	-	-	-	-	-	-
Влашко поље	139	-	-	-	-	-	-
Вогањ	454	-	-	-	-	-	-
Водањ	-	-	-	-	-	-	-
Волуја	-	-	-	-	-	-	-
Вражогрнац	2066	-	-	-	-	-	-
Вранеша	251	-	-	-	-	-	-
Враново	16647	-	-	-	-	-	-
Врање	-	-	-	-	-	-	-
Врањска Бања	-	-	-	-	-	-	-
Вратарница	920	-	-	-	-	-	-
Врба	462	-	-	-	-	-	-
Врбас	502	11256	11256	-	28265	28265	-
Врбница	154	-	-	-	-	-	-
Вреоци	226	195226	195226	-	132077	132077	-
Врњачка Бања	1767	-	-	-	-	-	-
Вртиште	797	-	-	-	-	-	-
Врчин	-	-	-	-	-	-	-
Вршац	68186	39122	39122	-	18880	18880	-
Вуков споменик	40279	-	-	-	-	-	-
Вучковица	-	-	-	-	-	-	-
Габрић	1226	-	-	-	-	-	-
Гајдобра	11063	-	-	-	-	-	-
Гиље	3537	-	-	-	-	-	-
Глибовац	2851	-	-	-	-	-	-
Глумач	2375	-	-	-	-	-	-
Годомин	14100	-	-	-	-	-	-
Голеш	-	-	-	-	-	-	-
Голубинци	1197	-	-	-	-	-	-
Горичани	5292	-	-	-	-	-	-
Горња Врежина	-	-	-	-	-	-	-
Горња Драгања	-	-	-	-	-	-	-
Горњане	622	-	-	-	-	-	-
Горње Зуниче	181	-	-	-	-	-	-
Горњи брег	809	-	-	-	-	-	-
Горњи Љубеш	1751	-	-	-	-	-	-
Град Сталаћ	1437	-	-	-	-	-	-
Градац	537	-	-	-	-	-	-
Грамада	241	-	-	-	-	-	-
Грделица	-	-	-	-	-	-	-
Грејач	12363	-	-	-	-	-	-
Грљан	734	-	-	-	-	-	-
Грошница	375	-	-	-	-	-	-
Гружа	97	-	-	-	-	-	-
Губеревац	-	-	-	-	-	-	-

Табела 8.1. Промет путника и робе на железничким станицама, 2022. (наставак)

Назив станице	Број отпутовалих путника	Утовар, t			Истовар, t		
		свега (4 + 5)	колске пошиљке	експресне пошиљке	свега (7 + 8)	колске пошиљке	експресне пошиљке
1	2	3	4	5	6	7	8
Гугаљ	301	-	-	-	-	-	-
Дебели луг	275	-	-	-	-	-	-
Дебељача	-	-	-	-	-	-	-
Дедина	154	-	-	-	-	-	-
Деспотовац	-	252	252	-	-	-	-
Дешишка	-	-	-	-	-	-	-
Дивци	7879	-	-	-	-	-	-
Димитровград	-	6436	6436	-	419	419	-
Добре стране	2	-	-	-	-	-	-
Долац	-	-	-	-	-	-	-
Долине	1033	-	-	-	-	-	-
Дољевац	-	-	-	-	18344	18344	-
Доња Борина	1151	-	-	-	-	-	-
Доње Зуниче	1877	-	-	-	-	-	-
Доње Јариње	-	-	-	-	-	-	-
Доњи Љубеш	2817	-	-	-	-	-	-
Драгачево	539	21	21	-	-	-	-
Драгобраћа	29	-	-	-	-	-	-
Дражањ - Шепшин	-	-	-	-	-	-	-
Дрен	-	-	-	-	-	-	-
Дреновац	4598	-	-	-	-	-	-
Дреновачки Кук	645	-	-	-	-	-	-
Ђорђево	-	-	-	-	-	-	-
Ђорђево Поље	-	-	-	-	-	-	-
Ђунис	2015	-	-	-	-	-	-
Ђурово	249	-	-	-	-	-	-
Елемир	3893	24189	24189	-	14851	14851	-
Жабалъ	-	-	-	-	-	-	-
Жедник	-	-	-	-	-	-	-
Живковац	-	-	-	-	-	-	-
Живково	-	-	-	-	-	-	-
Житорађа	1	-	-	-	-	-	-
Житорађа центар	-	-	-	-	-	-	-
Заблаће	3753	-	-	-	-	-	-
Завод	208	-	-	-	-	-	-
Заграђе	174	-	-	-	-	-	-
Зајечар	25692	27034	27034	-	-	-	-
Звечан	-	-	-	-	-	-	-
Зворник	689	5535	5535	-	2490	2490	-
Земун	36825	47	47	-	1130	1130	-
Земунско Поље	10909	-	-	-	-	-	-
Злакуса	997	-	-	-	-	-	-
Златибор	995	-	-	-	-	-	-
Змајево	-	480	480	-	1625	1625	-
Зрењанин	71237	1357	1357	-	18306	18306	-
Зрењанин Фабрика	-	4106	4106	-	13719	13719	-

Табела 8.1. Промет путника и робе на железничким станицама, 2022. (наставак)

Назив станице	Број отпутовалих путника	Утовар, t			Истовар, t		
		свега (4 + 5)	колске пошиљке	експресне пошиљке	свега (7 + 8)	колске пошиљке	експресне пошиљке
1	2	3	4	5	6	7	8
Зуце	-	-	-	-	-	-	-
Зуце стајалиште	-	-	-	-	-	-	-
Ибарска Слатина	-	-	-	-	-	-	-
Иверак	5498	-	-	-	-	-	-
Инђија	224453	-	-	-	-	-	-
Инђија Село	1	-	-	-	-	-	-
Јабланица	109	-	-	-	-	-	-
Јабука	-	-	-	-	-	-	-
Јагодина	50034	105874	105874	-	4624	4624	-
Јадарска стража	467	-	-	-	-	-	-
Јасеница	-	-	-	-	-	-	-
Јасеновик	119	-	-	-	-	-	-
Јасиково	1026	-	-	-	-	-	-
Јелен До	1964	-	-	-	-	-	-
Јерина	-	-	-	-	-	-	-
Јовановац	279	-	-	-	-	-	-
Јовац	-	-	-	-	-	-	-
Јошаничка Бања	2374	115521	115521	-	-	-	-
Казновићи	446	-	-	-	-	-	-
Каленићи	1644	-	-	-	-	-	-
Кањижа	-	-	-	-	-	-	-
Каона	-	93171	93171	-	643	643	-
Каравуково	9449	-	-	-	-	-	-
Карађорђејев парк	36602	-	-	-	-	-	-
Карловачки виногради	4	-	-	-	-	-	-
Касаповац	-	-	-	-	-	-	-
Кастрат	-	-	-	-	-	-	-
Качарево	-	-	-	-	-	-	-
Кијево	-	-	-	-	-	-	-
Кикинда	6934	1869	1869	-	695	695	-
Кисач	-	-	-	-	38	38	-
Кленак	4575	-	-	-	-	-	-
Клење	-	-	-	-	-	-	-
Кљајићево	787	-	-	-	-	-	-
Кнежевац	-	-	-	-	-	-	-
Кнић	107	-	-	-	-	-	-
Књажевац	8700	-	-	-	-	-	-
Кобишница	421	-	-	-	-	-	-
Ковачевац	2624	-	-	-	-	-	-
Ковачица	-	567	567	-	5127	5127	-
Ковиљача	389	-	-	-	-	-	-
Колари	-	-	-	-	-	-	-
Корман	4500	-	-	-	-	-	-
Косаница	-	-	-	-	-	-	-
Косаничка Рача	-	-	-	-	-	-	-
Косанчић Иван	-	-	-	-	-	-	-
Косјерић	17137	-	-	-	-	-	-

Табела 8.1. Промет путника и робе на железничким станицама, 2022. (наставак)

Назив станице	Број отпутованих путника	Утовар, t			Истовар, t		
		свега (4 + 5)	колске пошилијке	експресне пошилијке	свега (7 + 8)	колске пошилијке	експресне пошилијке
1	2	3	4	5	6	7	8
Косовска Митровица Север	-	-	-	-	-	-	-
Косовска Митровица	-	-	-	-	-	-	-
Кочане	-	-	-	-	-	-	-
Кошеви	156	-	-	-	-	-	-
Крагујевац	3275	14926	14926	-	6631	6631	-
Краљево	61624	7792	7792	-	14628	14628	-
Краљевци	469	-	-	-	-	-	-
Кривељски мост	92	-	-	-	-	-	-
Кривељски поток	227	-	-	-	-	-	-
Крњача	-	-	-	-	-	-	-
Крњево Трновче	843	-	-	-	-	-	-
Крушевац	8768	225	225	-	481	481	-
Кузмин	-	-	-	-	-	-	-
Кукићи	700	-	-	-	-	-	-
Кукујевци - Ердевик	3018	123	123	-	5661	5661	-
Кула	811	-	-	-	1390	1390	-
Кумане	6797	-	-	-	-	-	-
Куршумлија	-	-	-	-	-	-	-
Кусадак	3011	-	-	-	-	-	-
Кучево	-	-	-	-	-	-	-
Лазаревац	12688	-	-	-	-	-	-
Лајковац	22479	15565	15565	-	2259	2259	-
Ланиште	801	-	-	-	-	-	-
Лапово	8913	28	28	-	-	-	-
Лапово варош	6153	-	-	-	-	-	-
Лапово Ранжирна	146	24	24	-	-	-	-
Ластра	239	-	-	-	-	-	-
Лаћарак	-	-	-	-	-	-	-
Лепенички мост	-	-	-	-	-	-	-
Лепосавић	-	-	-	-	-	-	-
Лесковац	-	724	724	-	70	70	-
Лесковац Колубарски	-	-	-	-	-	-	-
Лесковице	728	-	-	-	-	-	-
Лесково	546	-	-	-	-	-	-
Лешак	-	-	-	-	-	-	-
Лешница	638	-	-	-	-	-	-
Липница	121	-	-	-	-	-	-
Липова	857	-	-	-	-	-	-
Липовица	-	-	-	-	-	-	-
Ловћенац	-	-	-	-	-	-	-
Лозница	2801	-	-	-	-	-	-
Лозно	520	-	-	-	-	-	-
Лозовик Сараорци	416	-	-	-	-	-	-
Лугавчина	404	-	-	-	-	-	-
Лужане	3540	-	-	-	-	-	-
Лукавац Колубарски	-	-	-	-	-	-	-
Лозница фабрика	116	-	-	-	-	-	-

Табела 8.1. Промет путника и робе на железничким станицама, 2022. (наставак)

Назив станице	Број отпутовалих путника	Утовар, t			Истовар, t		
		свега (4 + 5)	колске пошиљке	експресне пошиљке	свега (7 + 8)	колске пошиљке	експресне пошиљке
1	2	3	4	5	6	7	8
Лукомир	-	-	-	-	-	-	-
Лучина	2212	-	-	-	-	-	-
Лучице	-	-	-	-	-	-	-
Љубичевски мост	1519	-	-	-	-	-	-
Љутово	102	-	-	-	-	-	-
Љуша	-	-	-	-	-	-	-
Мајдан Островица	-	-	-	-	-	-	-
Мајданпек	3432	11248	11248	-	-	-	-
Мајур	458	-	-	-	-	-	-
Мала Иванча	-	-	-	-	-	-	-
Мала Крсна	15619	50	50	-	-	-	-
Мала Плана	2626	-	-	-	-	-	-
Мали Београд	-	-	-	-	-	-	-
Мали Иђош	-	-	-	-	-	-	-
Мали Иђош Поље	-	-	-	-	-	-	-
Мали извор	454	-	-	-	-	-	-
Мали Кривељ	186	-	-	-	-	-	-
Мали Пожаревац	-	-	-	-	-	-	-
Малошиште	-	-	-	-	-	-	-
Марковац	6563	-	-	-	-	-	-
Мартинци	2733	-	-	-	-	-	-
Матарушка Бања	1194	26	26	-	2088	2088	-
Матејевац	1155	-	-	-	-	-	-
Мачвански Прњавор	264	-	-	-	-	-	-
Међурово	-	-	-	-	-	-	-
Мезграја	871	-	-	-	-	-	-
Меленци	4806	-	-	-	-	-	-
Мердаре	-	-	-	-	-	-	-
Милавчићи	25	-	-	-	-	-	-
Милатовац	1094	-	-	-	-	-	-
Милошевац	587	-	-	-	-	-	-
Милошево	2767	-	-	-	-	-	-
Минићево	3025	-	-	-	-	-	-
Младеновац	20546	70	70	-	95	95	-
Млађево	1312	-	-	-	-	-	-
Мокрања	-	-	-	-	-	-	-
Момин камен	-	-	-	-	-	-	-
Мрзеница	606	-	-	-	-	-	-
Мрсач	3273	-	-	-	-	-	-
Наумовићево	-	1699	1699	-	4115	4115	-
Неготин	8077	-	-	-	-	-	-
Ненадовац	1	-	-	-	-	-	-
Нерадовац	-	-	-	-	-	-	-
Никинци	4205	-	-	-	-	-	-
Николинци	1452	-	-	-	-	-	-
Ниш	85850	-	-	-	-	-	-
Ниш ранжирна	-	16266	16266	-	14196	14196	-

Табела 8.1. Промет путника и робе на железничким станицама, 2022. (наставак)

Назив станице	Број отпутовалих путника	Утовар, t			Истовар, t		
		свега (4 + 5)	колске пошиљке	експресне пошиљке	свега (7 + 8)	колске пошиљке	експресне пошиљке
1	2	3	4	5	6	7	8
Нишевац	2230	-	-	-	-	-	-
Нишка Бања	-	-	-	-	-	-	-
Нова Пазова	67772	-	-	-	-	-	-
Нови Београд	358603	-	-	-	-	-	-
Нови Бечеј	11282	-	-	-	3118	3118	-
Нови Сад	1323348	5198	5198	-	4664	4664	-
Нови Сад Ранжирна	-	50118	50118	-	121485	121485	-
Нови Сивац	-	-	-	-	-	-	-
Ново Село	1552	-	-	-	-	-	-
Новоселске ливаде	-	-	-	-	-	-	-
Нозрина	4083	-	-	-	-	-	-
Овча	-	-	-	-	-	-	-
Овчар бања	3623	-	-	-	-	-	-
Орловат стајалиште	-	-	-	-	-	-	-
Ором	2773	-	-	-	-	-	-
Осипаоница	199	-	-	-	-	-	-
Осипаоница стајалиште	1016	-	-	-	-	-	-
Остојићево	1990	-	-	-	-	-	-
Островица	-	-	-	-	-	-	-
Остружница	-	93	93	-	43	43	-
Отањ	280	-	-	-	-	-	-
Оџаци	14767	4539	4539	-	4182	4182	-
Оџаци Калварија	21512	-	-	-	-	-	-
Падеј	3250	-	-	-	-	-	-
Падинска скела	-	-	-	-	-	-	-
Паланка	39763	3	3	-	7	7	-
Палилула	2407	-	-	-	-	-	-
Палић	-	-	-	-	-	-	-
Палојска рампа	-	-	-	-	-	-	-
Палојска росуља	-	-	-	-	-	-	-
Пантелеј	245	-	-	-	-	-	-
Панчевачки мост	27370	-	-	-	-	-	-
Панчево Варош	47207	773123	773123	-	401195	401195	-
Панчево Војловица	-	1554	1554	-	19184	19184	-
Панчево Главна	50543	26462	26462	-	13792	13792	-
Панчево Стрелиште	-	-	-	-	-	-	-
Параге	1520	-	-	-	-	-	-
Параћин	18085	54394	54394	-	1123	1123	-
Пепељевац	-	-	-	-	-	-	-
Петловача	303	-	-	-	-	-	-
Петроварадин	19522	-	-	-	-	-	-
Петровац-Гложан	611	-	-	-	68	68	-
Пиносава	-	-	-	-	-	-	-
Пирот	-	2428	2428	-	-	-	-
Пискања	2212	85709	85709	-	-	-	-
Пландиште	-	-	-	-	-	-	-
Платичево	3179	-	-	-	-	-	-

Табела 8.1. Промет путника и робе на железничким станицама, 2022. (наставак)

Назив станице	Број отпутовалих путника	Утовар, t			Истовар, t		
		свега (4 + 5)	колске пошилјке	експресне пошилјке	свега (7 + 8)	колске пошилјке	експресне пошилјке
1	2	3	4	5	6	7	8
Плочник	-	-	-	-	-	-	-
Подбара	-	17798	17798	-	33519	33519	-
Подвис	2115	-	-	-	-	-	-
Подина	-	-	-	-	-	-	-
Подунавци	822	-	-	-	-	-	-
Пожаревац	26659	13246	13246	-	48	48	-
Пожега	46881	190479	190479	-	185364	185364	-
Полумир	735	-	-	-	-	-	-
Пољице	5203	-	-	-	-	-	-
Почековина	615	-	-	-	-	-	-
Прахово	659	148658	148658	-	188447	188447	-
Прахово пристаниште	44	33145	33145	-	400	400	-
Предејане	-	-	-	-	-	-	-
Прешево	-	-	-	-	-	-	-
Прешево граница	-	-	-	-	-	-	-
Прибој	22551	-	-	-	-	-	-
Прибој Врањски	-	-	-	-	-	-	-
Прибој Лесковачки	-	-	-	-	-	-	-
Прибојска бања	209	-	-	-	-	-	-
Пригревица	14151	-	-	-	-	-	-
Придворица	-	-	-	-	-	-	-
Пријевор	1922	-	-	-	-	-	-
Пријеполје	4466	-	-	-	-	-	-
Пријеполје теретна	2417	25570	25570	-	165	165	-
Прогорелица	284	-	-	-	-	-	-
Прокупље	-	1244	1244	-	-	-	-
Просек	-	-	-	-	-	-	-
Пуковац	-	-	-	-	-	-	-
Пусто Поље	304	-	-	-	-	-	-
Путинци	1351	-	-	-	-	-	-
Рабровац	1117	-	-	-	-	-	-
Раброво - Клење	-	-	-	-	-	-	-
Радинач	5617	813779	813779	-	1603895	1603895	-
Радов Дол	-	-	-	-	-	-	-
Ражана	1226	-	-	-	-	-	-
Рајац	2722	-	-	-	-	-	-
Раковица	29672	-	-	-	-	-	-
Раља	839	-	-	-	-	-	-
Раља Смедеревска	-	-	-	-	-	-	-
Расна	979	-	-	-	-	-	-
Ратаре	1636	-	-	-	-	-	-
Ратина	253	-	-	-	-	-	-
Ратково	14037	-	-	-	-	-	-
Рача	980	-	-	-	-	-	-
Рашка	6187	-	-	-	-	-	-
Рвати	669	-	-	-	-	-	-
Рготина	1958	-	-	-	-	-	-

Табела 8.1. Промет путника и робе на железничким станицама, 2022. (наставак)

Назив станице	Број отпутовалих путника	Утовар, t			Истовар, t		
		свега (4 + 5)	колске пошиљке	експресне пошиљке	свега (7 + 8)	колске пошиљке	експресне пошиљке
1	2	3	4	5	6	7	8
Ргоште	158	-	-	-	-	-	-
Ресавица	-	-	-	-	-	-	-
Ресник	19319	558	558	-	259	259	-
Ресник Крагујевачки	100	-	-	-	-	-	-
Речица	-	-	-	-	-	-	-
Рибница Златиборска	569	-	-	-	-	-	-
Рибари	308	-	-	-	-	-	-
Рипањ	1830	-	-	-	-	-	-
Рипањ колонија	1	-	-	-	-	-	-
Рипањ тунел	1	-	-	-	-	-	-
Ристановића поље	415	-	-	-	-	-	-
Ристовац	-	5724	5724	-	3113	3113	-
Рогљево	1892	-	-	-	-	-	-
Рударе	-	-	-	-	-	-	-
Рудница	940	-	-	-	-	-	-
Рума	34512	51603	51603	-	30430	30430	-
Самаила	3325	-	-	-	-	-	-
Самари	709	-	-	-	-	-	-
Сараоци стајалиште	118	-	-	-	-	-	-
Светозар Милетић	3283	-	-	-	-	-	-
Свилајнац	-	31014	31014	-	681876	681876	-
Сврљиг	5590	-	-	-	-	-	-
Сврљишки Миљковац	247	-	-	-	-	-	-
Себеш	-	-	-	-	-	-	-
Севојно	6263	-	-	-	-	-	-
Селачка река	297	-	-	-	-	-	-
Сента	14148	-	-	-	-	-	-
Сечањ	-	-	-	-	-	-	-
Сивац	721	-	-	-	-	-	-
Сикирица - Ратари	3027	-	-	-	-	-	-
Сињац	-	-	-	-	-	-	-
Сираково	-	-	-	-	-	-	-
Сирча	395	-	-	-	-	-	-
Сићево	-	-	-	-	-	-	-
Скендерово	224	-	-	-	-	-	-
Скобаљ	258	-	-	-	-	-	-
Слатина	2706	-	-	-	-	-	-
Словац	2445	-	-	-	-	-	-
Смедерево	26711	361482	361482	-	187932	187932	-
Соколовица	7	-	-	-	-	-	-
Сомбор	49984	558	558	-	13541	13541	-
Сонта	8400	-	-	-	-	-	-
Сопот Пожаревачки	-	-	-	-	-	-	-
Сопот Космајски	610	-	-	-	-	-	-
Сођаница	-	-	-	-	-	-	-
Сремска Митровица	24822	182510	182510	-	241379	241379	-
Сремски Карловци	26904	-	-	-	-	-	-

Табела 8.1. Промет путника и робе на железничким станицама, 2022. (наставак)

Назив станице	Број отпутовалих путника	Утовар, t			Истовар, t		
		свега (4 + 5)	колске пошиљке	експресне пошиљке	свега (7 + 8)	колске пошиљке	експресне пошиљке
1	2	3	4	5	6	7	8
Срећковац	-	-	-	-	-	-	-
Сталаћ	8624	921	921	-	-	-	-
Станичење	-	-	-	-	-	-	-
Стапари	1024	-	-	-	-	-	-
Стара Пазова	118424	860	860	-	14075	14075	-
Стара Паланка	-	-	-	-	-	-	-
Старо село	2839	-	-	-	-	-	-
Старо Трубарево	1520	-	-	-	-	-	-
Стеванац	-	-	-	-	-	-	-
Степановићево	-	-	-	-	-	-	-
Степојевац	10	-	-	-	-	-	-
Стиг	-	-	-	-	-	-	-
Стопања	1434	-	-	-	-	-	-
Стубал	-	-	-	-	-	-	-
Суботица	51679	36813	36813	-	57200	57200	-
Суботица Граница	102	22260	22260	-	2221	2221	-
Суботица предграђе	1202	-	-	-	-	-	-
Суботица фабрика	-	-	-	-	-	-	-
Сува Морава	-	-	-	-	-	-	-
Суково	-	418	418	-	418	418	-
Суповачки мост	1389	-	-	-	-	-	-
Сурчин	-	167390	167390	-	147233	147233	-
Сушица	147	-	-	-	-	-	-
Табаковац	44	-	-	-	-	-	-
Табаковачка река	680	-	-	-	-	-	-
Таванкут	1124	-	-	-	-	-	-
Тамнић	1483	-	-	-	-	-	-
Тешица	7410	-	-	-	-	-	-
Тимок	2371	-	-	-	-	-	-
Тител	-	-	-	-	-	-	-
Томашевац	-	-	-	-	-	-	-
Томинац	244	-	-	-	-	-	-
Томића брдо	28	-	-	-	-	-	-
Топлица Милан	-	-	-	-	-	-	-
Топличка Мала Плана	-	-	-	-	-	-	-
Топлички Бадњевац	-	-	-	-	-	-	-
Топчидер	3	46	46	-	-	-	-
Тошин бунар	43167	-	-	-	-	-	-
Трбушани	2167	-	-	-	-	-	-
Трипкова	584	-	-	-	-	-	-
Трнавац	1768	-	-	-	-	-	-
Трњани	5377	-	-	-	-	-	-
Трстеник	3949	-	-	-	-	-	-
Трстенички Оџаци	-	-	-	-	-	-	-
Трупале	3740	149640	149640	-	334484	334484	-
Тубићи	885	-	-	-	-	-	-
Ђеле Кула	-	-	-	-	-	-	-

Табела 8.1. Промет путника и робе на железничким станицама, 2022. (наставак)

Назив станице	Број отпутовалих путника	Утовар, t			Истовар, t		
		свега (4 + 5)	колске пошилјке	експресне пошилјке	свега (7 + 8)	колске пошилјке	експресне пошилјке
1	2	3	4	5	6	7	8
Тишевац	15526	959	959	-	352	352	-
Туприја	16302	3373	3373	-	4057	4057	-
Ужице	187912	-	-	-	-	-	-
Ужице теретна	4807	-	-	-	-	-	-
Уздин	-	-	-	-	-	-	-
Узићи	711	-	-	-	-	-	-
Улма	5215	-	-	-	-	-	-
Умчари	-	-	-	-	-	-	-
Ушће	2827	-	-	-	-	-	-
Футог	3434	-	-	-	5158	5158	-
Хајдуково	-	-	-	-	-	-	-
Хаџићево	97	-	-	-	-	-	-
Хоргош	-	-	-	-	-	-	-
Цветовевац	-	-	-	-	-	-	-
Церово	140	-	-	-	-	-	-
Церово - Ражањ	1336	-	-	-	-	-	-
Црвена Река	-	-	-	-	-	-	-
Црвени Брег	-	-	-	-	-	-	-
Црвени крст	19497	493	493	-	455	455	-
Црвенка	669	2170	2170	-	5774	5774	-
Црвенчево	-	-	-	-	-	-	-
Црепаја	-	-	-	-	-	-	-
Црквица	-	-	-	-	-	-	-
Црномасница	732	-	-	-	-	-	-
Чапљинац	-	-	-	-	-	-	-
Чачак	58283	33139	33139	-	77583	77583	-
Чешљева бара	-	-	-	-	-	-	-
Чиниглавци	-	-	-	-	-	-	-
Читлук	297	-	-	-	-	-	-
Чифлик	-	-	-	-	-	-	-
Чока	3213	-	-	-	-	-	-
Чокоњар	264	-	-	-	-	-	-
Чонопља	442	-	-	-	-	-	-
Чортановци	-	-	-	-	-	-	-
Чортановци Дунав	-	-	-	-	-	-	-
Чуруг	-	-	-	-	-	-	-
Џеп	-	-	-	-	-	-	-
Шабац	11014	164475	164475	-	283151	283151	-
Шајиновац	-	-	-	-	-	-	-
Шебешић	119	-	-	-	-	-	-
Шелинце	-	-	-	-	-	-	-
Шид	25529	88434	88434	-	51453	51453	-
Шид граница	-	-	-	-	-	-	-
Штрпци	945	-	-	-	-	-	-
Шумарице	23	-	-	-	-	-	-
Шушулајка	227	-	-	-	-	-	-



Услуге у друмском саобраћају

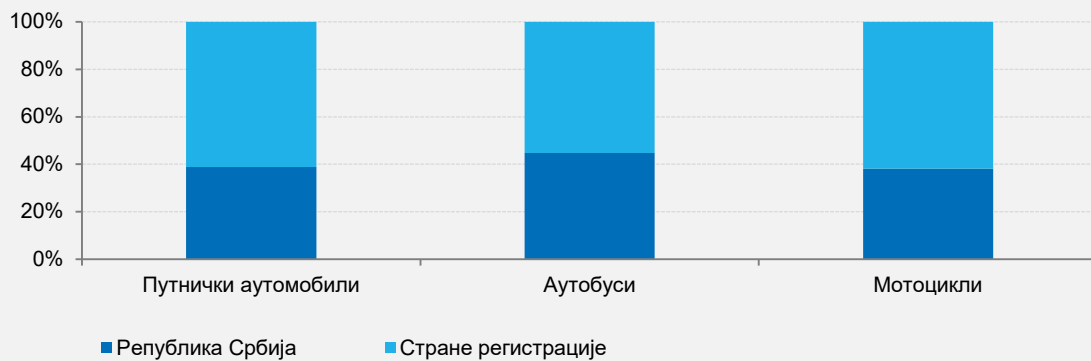


9.1. Развој друмског саобраћаја, 2017–2022.	109
9.2. Гранични промет моторних возила, путника и робе – улаз, 2017–2022.	109
9.3. Гранични промет моторних возила, путника и робе – излаз, 2017–2022.	109
9.4. Радови на путевима, 2021–2022.	109
9.5. Дужина путева по регионима, 2022.	110
9.6. Укупан гранични промет моторних возила и путника по месецима, 2022.	111
9.7. Укупан гранични промет путничких моторних возила и путника по граничним земљама, 2022.	111
9.8. Улаз путничких моторних возила и путника у Републику Србију, 2022.	113
9.9. Излаз путничких моторних возила и путника из Републике Србије, 2022.	113
9.10. Улаз и излаз домаћих и страних теретних аутомобила и робе по земљама регистрације, 2022.	114
9.11. Улаз и излаз теретних аутомобила по земљама увоза и извоза, 2022.	114
9.12. Укупан гранични промет по месецима, 2022.	115
9.13. Међународни промет робе по врсти робе и групама земаља увоза и извоза, 2022.	115
9.14. Промет путничких возила по граничним прелазима, 2022.	118
9.15. Промет путника по врсти путничког возила и граничним прелазима, 2022.	119
9.16. Регистрована друмска моторна и прикључна возила, 2022.	119
9.17. Саобраћајне незгоде с настрадалим лицима, 2017–2022.	120
9.18. Лица настрадала у саобраћајним незгодама, 2017–2022.	120
9.19. Саобраћајне незгоде с настрадалим лицима по месецима, 2022.	120
9.20. Саобраћајне незгоде с настрадалим лицима по данима у недељи, 2022.	120
9.21. Саобраћајне незгоде с настрадалим лицима по часовима, 2022.	121
9.22. Настрадала лица према својству учесника у саобраћајној незгоди и годинама старости, 2022.	121
9.23. Возачи који су изазвали саобраћајне незгоде према годинама старости и вероватним грешкама, 2022.	122



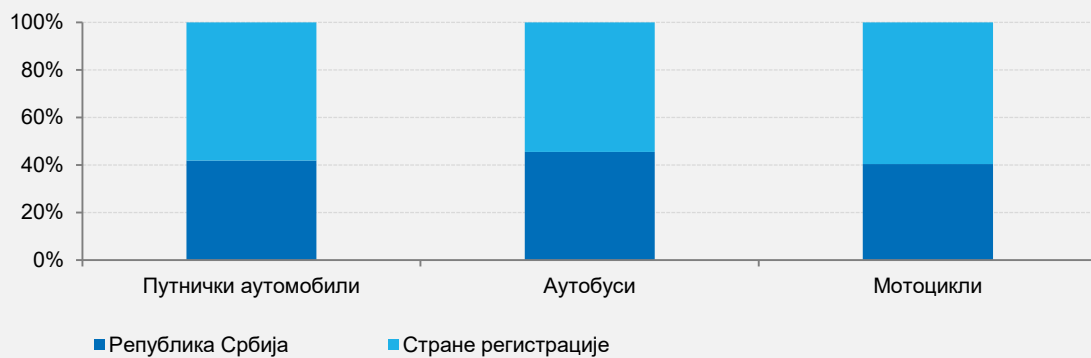
На територији Републике Србије у 2022. години регистровано је 2 821 701 друмских превозних средстава, што је за 5,0% више него 2021. године. Највећи пораст забележен је код мотоцикала и износи 18,7%, и код радних возила, 13,7%.

Граф. 9.1. Улаз путничких моторних возила у Републику Србију



Током 2022. године, преко друмских граничних прелаза ушло је 8 342 хиљ. путничких возила, са 17 355 хиљ. путника, а изашло је 8 084 хиљ. путничких возила, са 16 033 хиљ. путника.

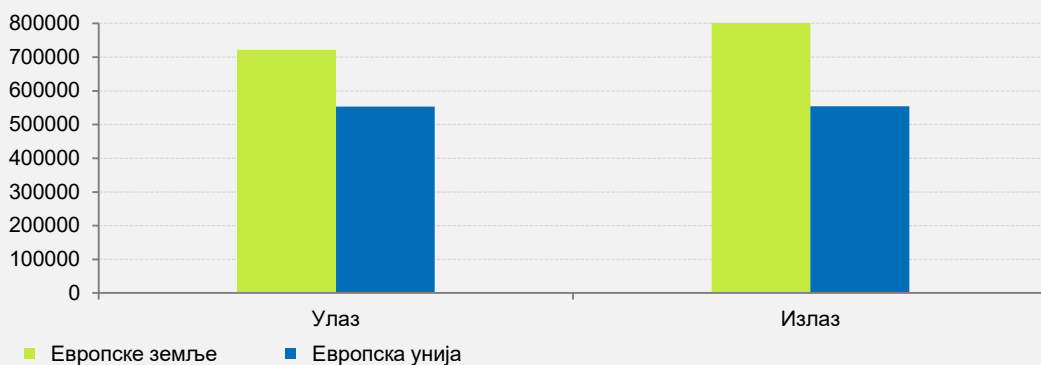
Граф. 9.2. Излаз путничких моторних возила из Републике Србије



Преко граничних прелаза са Босном и Херцеговином ушло је 28,9% путничких аутомобила, преко граничних прелаза с Хрватском 20,7% и са Северном Македонијом 16,8%.

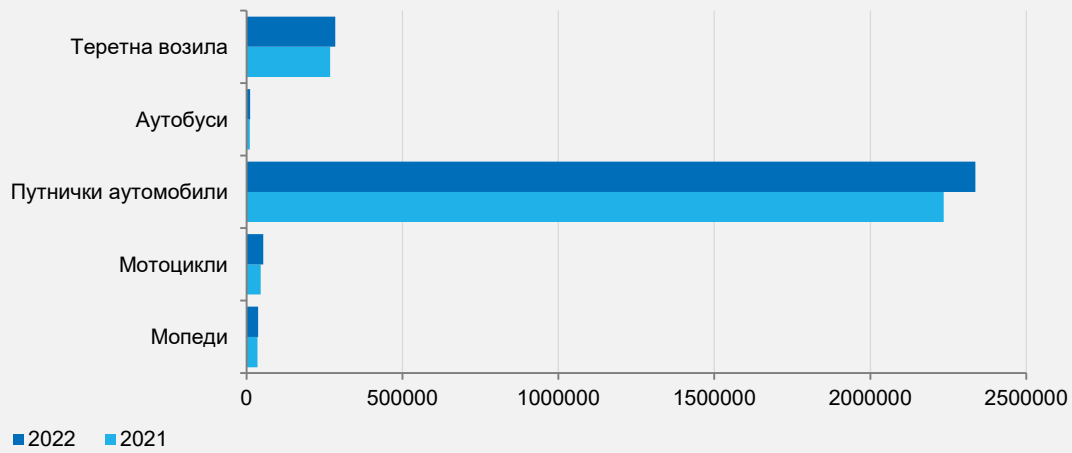
Значајнији по учешћу у укупном обиму промета су гранични прелази с Босном и Херцеговином (28,6%), Хрватском (20,6%) и Северном Македонијом (17,0%).

Граф. 9.3. Улаз и излаз теретних аутомобила по земљама увоза и извоза

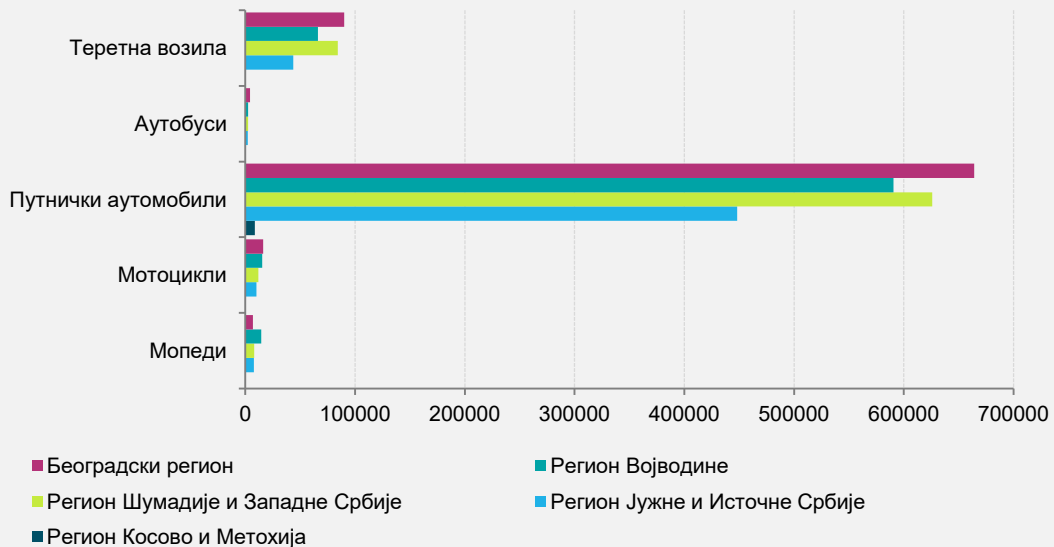


У 2022. години број саобраћајних незгода с настрадалим лицима мањи је у односу на 2021. годину. Број саобраћајних незгода са настрадалим лицима ван насеља је мањи него претходне године, и то за 3,7%. У 2022. години, на нашим путевима погинуло је 553 лица, односно за 1 мање него у 2021. години. Највећи број саобраћајних незгода с погинулим лицима догодио се између 18 и 20 часова. Број повређених лица у саобраћајним незгодама је највећи између 14 и 16 часова.

Граф. 9.4. Регистрована друмска моторна и прикључна возила



Граф. 9.5. Регистрована друмска моторна и прикључна возила по регионима, 2022.



Табела 9.1. Развој друмског саобраћаја, 2017–2022.

	Регистрована друмска моторна и прикључна возила							
	мопеди	мотоцикли	путнички аутомобили	аутобуси	теретна возила	радна	вучна	прикључна возила
2017	24837	41596	1968787	9929	223629	9439	...	154310 ¹⁾
2018	24075	38315	1999753	9880	228900	8979	...	154115 ¹⁾
2019	32504	39515	2083753	10441	241241	4586	...	83971
2020	35487	41535	2164818	9900	255954	2458	...	87350
2021	35046	45027	2235794	10392	268586	2549	...	90632
2022	37079	53440	2337498	11136	284563	2898	...	95087

¹⁾ Укупан број свих приколица и свих полуприколица.

Табела 9.2. Гранични промет моторних возила, путника и робе – улаз, 2017–2022.^{1) 2)}

	Путничка превозна средства						Путници	Теретни аутомобили					
	путнички аутомобили		аутобуси		мотоцикли			улаз			транзит – улаз		
	укупно	регистрација Републике Србије	укупно	регистрација Републике Србије	укупно	регистрација Републике Србије		укупно	регистрација Републике Србије	роба, t	укупно	регистрација Републике Србије	роба, t
		укупно		роба, t		укупно			роба, t				
2017	7790271	2850940	153329	61672	10852	4051	17052043	590297	297103	6587035
2018	9612089	3681182	177820	77129	13551	5778	19366019	631907	320894	6965642
2019	9494314	3698941	177496	81460	13000	5871	19181549	664663	337639	7249162
2020	5092524	1957739	65870	32099	2343	1152	8814488	676759	348919	7573311
2021	7450195	2948583	93395	45422	4724	2516	13392049	756010	401057	8186947
2022	8214844	3198580	122771	54878	4783	1829	17354898	759488	402904	9295533

¹⁾ Без малограничног промета возила и путника.

²⁾ Због промене методологије праћења возила у транзиту, од 2015. године, подаци су неупоредиви.

Табела 9.3. Гранични промет моторних возила, путника и робе – излаз, 2017–2022.^{1) 2)}

	Путничка превозна средства						Путници	Теретни аутомобили					
	путнички аутомобили		аутобуси		мотоцикли			излаз			транзит – излаз		
	укупно	регистрација Републике Србије	укупно	регистрација Републике Србије	укупно	регистрација Републике Србије		укупно	регистрација Републике Србије	роба, t	укупно	регистрација Републике Србије	роба, t
		укупно		роба, t		укупно			роба, t				
2017	7787638	3145593	151069	63475	11784	4823	15662138	798704	558703	10908742
2018	9319780	3799914	175807	78113	15441	6927	18493568	846163	597255	10125144
2019	9406002	3834976	177136	83374	15284	7402	18205687	832517	598544	7249162
2020	4791401	2006412	64640	31558	2858	1576	8544906	817950	586177	9504703
2021	7249874	3013151	88142	43706	5509	2637	12623958	899213	655459	10078311
2022	7956140	3330248	121992	55595	6188	2499	16033106	936548	682841	10457574

¹⁾ Без малограничног промета возила и путника.

²⁾ Због промене методологије праћења возила у транзиту, од 2015. године, подаци су неупоредиви.

Табела 9.4. Радови на путевима, 2021. и 2022.^{1) 2)}

	Јединица мере	Завршени и незавршени радови у току 2021. године	Завршени и незавршени радови у току 2022. године
Укупна вредност радова	хиљ. дин.	159369510	183787975
Путеви – вредност радова	хиљ. дин.	147808012	174873368
Изградња путева	m	567301	762666
	хиљ. дин.	64934397	91615597
Побољшање постојећих грађевина ³⁾	хиљ. дин.	30161397	27707425
Велике поправке	хиљ. дин.	5246912	5419530
Редовно одржавање и поправке	хиљ. дин.	47465306	50130816
Мостови, вијадукти	хиљ. дин.	10051119	8063972
Изградња	хиљ. дин.	7604561	5509446
Побољшање постојећих грађевина ³⁾	хиљ. дин.	670950	1083081
Велике поправке	хиљ. дин.	991272	364851
Редовно одржавање и поправке	хиљ. дин.	784336	1106594

Табела 9.4. Радови на путевима, 2021. и 2022.^{1) 2)} (наставак)

	Јединица мере	Завршени и незавршени радови у току 2020. године	Завршени и незавршени радови у току 2021. године
Тунели и подземни пролази	хиљ. дин.	1510379	850635
Изградња	хиљ. дин.	708175	519385
Побољшање постојећих грађевина ³⁾	хиљ. дин.	664280	194503
Велике поправке	хиљ. дин.	137349	37837
Редовно одржавање и поправке	хиљ. дин.	575	98910

¹⁾ Извор података: статистика грађевинарства.

²⁾ Без извођача са Косова и Метохије.

³⁾ Побољшање постојећих грађевина обухвата проширење, као и преправке, обновљање и модернизацију.

Табела 9.5. Дужина путева по регионима, 2022.¹⁾

у km

	Укупно		Државни путеви I реда		Државни путеви II реда		Општински путеви	
	свега	савремени коловоз	свега	савремени коловоз	свега	савремени коловоз	свега	савремени коловоз
РЕПУБЛИКА СРБИЈА	45021.71	30782.735	3859.05	3859.05	9663.5	9548.944	31499.13	17374.738
СРБИЈА – СЕВЕР	11605.652	9115.555	1209.71	1209.71	2422.5	2421.947	7973.445	5483.898
Београдски регион	5750.639	3708.377	190.615	190.615	454.424	453.874	5105.6	3063.888
Београдска област	5750.639	3708.377	190.615	190.615	454.424	453.874	5105.6	3063.888
Регион Војводине	5855.013	5407.178	1019.095	1019.095	1968.07	1968.073	2867.845	2420.01
Западнобачка област	597.859	544.214	167.077	167.077	144.829	144.829	285.953	232.308
Јужнобанатска област	890.904	799.664	209.068	209.068	255.457	255.457	426.379	335.139
Јужнобачка област	1201.305	1169.105	170.029	170.029	513.848	513.848	517.428	485.228
Севернобанатска област	617.32	574.47	113.097	113.097	224.15	224.15	280.073	237.223
Севернобачка област	471.627	411.997	48.503	48.503	199.77	199.77	223.354	163.724
Средњобанатска област	764.222	716.752	214.27	214.27	221.522	221.522	328.43	280.96
Сремска област	1311.776	1190.976	97.051	97.051	408.497	408.497	806.228	685.428
СРБИЈА – ЈУГ	33416.055	21667.18	2649.343	2649.343	7241.03	7126.997	23525.685	11890.84
Регион Шумадије и Западне Србије	19377.445	12730.862	1609.434	1609.434	3810.768	3748.881	13957.243	7372.547
Златиборска област	5100.613	2853.088	437.319	437.319	670.274	650.405	3993.02	1765.364
Колубарска област	1786.002	1482.542	142.867	142.867	583.895	572.495	1059.24	767.18
Мачванска област	3081.766	1848.031	274.175	274.175	486.001	485.796	2321.59	1088.06
Моравичка област	1673.757	1399.58	169.884	169.884	485.867	481.046	1018.006	748.65
Поморавска област	1197.326	970.892	24.449	24.449	439.327	433.418	733.55	513.025
Расинска област	2032.95	1378.911	97.503	97.503	436.182	436.182	1499.265	845.226
Рашка област	2970.142	1512.689	281.435	281.435	443.79	424.107	2244.917	807.147
Шумадијска област	1534.889	1285.129	181.802	181.802	265.432	265.432	1087.655	837.895
Регион Јужне и Источне Србије	14038.61	8936.318	1039.909	1039.909	3430.259	3378.116	9568.442	4518.293
Борска област	1525.47	1037.75	295.991	295.991	420.679	420.679	808.8	321.08
Браничевска област	1689.35	1317.066	180.945	180.945	476.853	476.853	1031.552	659.268
Зајечарска област	1360.732	1152.473	164.881	164.881	483.758	477.334	712.093	510.258
Јабланичка област	1760.674	1033.553	103.294	103.294	399.027	395.496	1258.353	534.763
Нишавска област	1388.687	1219.814	46.092	46.092	388.655	386.772	953.94	786.95
Пиротска област	1058.176	748.031	42.523	42.523	329.203	320.958	686.45	384.55
Подунавска област	549.117	512.677	32.854	32.854	216.319	216.319	299.944	263.504
Пчињска област	3521.195	1234.655	88.05	88.05	470.735	470.735	2962.41	675.87
Топличка област	1185.209	680.299	85.279	85.279	245.03	212.97	854.9	382.05
Регион Косово и Метохија

¹⁾ Без дужине аутопутева.

Табела 9.6. Укупан гранични промет моторних возила и путника по месецима, 2022.¹⁾

	Превозна средства						Путници					
	улаз			излаз			улаз			излаз		
	укупно	домаћа	страна	укупно	домаћа	страна	укупно	домаћа	страна	укупно	домаћа	страна
Укупно	8342398	3255287	5087111	8084320	3388342	4695978	17354898	4850920	12503977	16033106	4744284	11288821
Јануар	481699	201841	279858	488119	217639	270480	929973	286250	643722	904668	276147	628521
Фебруар	423420	214729	208691	429872	224285	205587	709432	253154	456277	695577	258068	437509
Март	495598	222906	272692	447776	204599	243177	871114	260153	610960	823578	261656	561922
Април	618301	260343	357958	628973	280150	348823	1206452	378163	828288	1095991	367226	728764
Мај	701742	292662	409080	643287	299499	343788	1158344	369469	788875	1135249	380644	754604
Јуни	674115	275438	398677	692345	307692	384653	1448644	415670	1032974	1301816	423047	878768
Јули	1278244	381968	896276	1214970	444391	770579	2977787	662218	2315569	2659992	698053	1961938
Август	1286103	452767	833336	1234829	417317	817512	2933939	728900	2205039	2834948	661391	2173556
Септембар	681672	267193	414479	658916	266625	392291	1505119	432570	1072548	1343121	403992	939128
Октобар	627432	241439	385993	576566	248912	327654	1306811	369991	936819	1202033	366066	835967
Новембар	484355	216121	268234	503882	240082	263800	961301	315313	645988	920918	321813	599105
Децембар	589717	227880	361837	564785	237151	327634	1345977	379064	966912	1115210	326175	789034

¹⁾ Без малограничног промета возила и путника.

Табела 9.7. Укупан гранични промет путничких моторних возила и путника по граничним земљама, 2022.

	Улаз			Излаз		
	укупно	возила из Србије	страна возила	укупно	возила из Србије	страна возила
Укупан промет						
Возила	8342398	3255287	5087111	8084320	3388342	4695978
Путнички аутомобили	8214844	3198580	5016264	7956140	3330248	4625892
Аутобуси	122771	54878	67893	121992	55595	66397
Мотоцикли	4783	1829	2954	6188	2499	3689
Путници	17354898	4850920	12503978	16033106	4744284	11288822
Путнички аутомобили	14581788	3918763	10663025	13419620	3841149	9578471
Аутобуси	2766531	929581	1836950	2608949	901595	1707354
Мотоцикли	6579	2566	4003	4537	1540	2997
Босна и Херцеговина						
Возила	2397445	1115592	1281853	2306614	1171522	1135092
Путнички аутомобили	2374352	1107769	1266583	2282060	1163116	1118944
Аутобуси	20727	6714	14013	21155	6790	14365
Мотоцикли	2366	1109	1257	3399	1616	1783
Путници	3510148	1214931	2295217	3257169	1237902	2019267
Путнички аутомобили	3100113	1126031	1973882	2870152	1152579	1717573
Аутобуси	406720	87286	319434	385916	84847	301069
Мотоцикли	3315	1614	1901	1101	476	625
Бугарска						
Возила	661051	89357	571694	738282	92953	645329
Путнички аутомобили	649935	86606	563329	726593	90207	636386
Аутобуси	10971	2745	8226	11513	2741	8772
Мотоцикли	145	6	139	176	5	171
Путници	2255929	236919	2019010	2363364	227996	2135368
Путнички аутомобили	1882981	171486	1711495	1998759	166865	1831894
Аутобуси	372737	65423	307314	364375	61124	303251
Мотоцикли	211	10	201	230	7	223

Табела 9.7. Укупан гранични промет путничких моторних возила и путника по граничним земљама, 2022. (наставак)

	Улаз			Илаз		
	укупно	возила из Србије	страна возила	укупно	возила из Србије	страна возила
Мађарска						
Возила	1328746	377000	951746	1224637	381730	842907
Путнички аутомобили	1301270	361213	940057	1197539	365536	832003
Аутобуси	27427	15777	11650	27065	16191	10874
Мотоцикли	49	10	39	33	3	30
Путници	3233194	925418	2307776	2916733	889175	2027558
Путнички аутомобили	2596190	604973	1991216	2314700	575068	1739632
Аутобуси	636951	320435	316516	601998	314104	287894
Мотоцикли	53	10	44	35	3	32
Северна Македонија						
Возила	1414403	711938	702465	1379873	748999	630874
Путнички аутомобили	1381423	694961	686462	1347967	732042	615925
Аутобуси	32831	16920	15911	31758	16897	14861
Мотоцикли	149	57	92	148	60	88
Путници	3075625	1167364	1908261	2776540	1140156	1636384
Путнички аутомобили	2421220	897741	1523479	2189187	883287	1305900
Аутобуси	654197	269544	384653	587160	256796	330364
Мотоцикли	208	79	129	193	73	120
Црна Гора						
Возила	443100	236222	206878	444158	235620	208538
Путнички аутомобили	436782	233619	203163	437710	233003	204707
Аутобуси	5402	2266	3136	5254	2219	3035
Мотоцикли	916	337	579	1194	398	796
Путници	456711	189461	267250	462807	188696	274111
Путнички аутомобили	388743	168651	220292	396171	168359	227812
Аутобуси	66570	20282	46288	65113	19791	45322
Мотоцикли	1398	528	670	1523	546	977
Румунија						
Возила	371678	68937	302741	331880	70633	261247
Путнички аутомобили	366718	66438	300280	327086	68167	258919
Аутобуси	3992	2319	1673	3814	2205	1609
Мотоцикли	968	180	788	980	261	719
Путници	960128	162352	797775	942363	168103	774210
Путнички аутомобили	869294	125475	743819	848911	131521	717390
Аутобуси	89723	36699	53024	92301	36308	55993
Мотоцикли	1110	178	932	1151	274	877
Хрватска						
Возила	1725975	656241	1069734	1658876	683885	971991
Путнички аутомобили	1704364	647974	1056390	1637185	678177	959008
Аутобуси	21421	8137	13284	21433	8552	12881
Мотоцикли	190	130	60	258	156	102
Путници	3863165	954475	2908690	3314130	892256	2421874
Путнички аутомобили	3323247	824406	2498841	2801736	763469	2038267
Аутобуси	539633	129912	409721	512087	128625	383462
Мотоцикли	284	157	127	307	162	128

Табела 9.8. Улаз путничких моторних возила и путника у Републику Србију, 2022.¹⁾

	Превозна средства				Путници ²⁾			
	укупно	путнички аутомобили	аутобуси	мотоцикли	укупно	путнички аутомобили	аутобуси	мотоцикли
Укупно	8342398	8214844	122771	4783	17354898	14581788	2766531	6579
Домаће регистрације	3255287	3198580	54878	1829	4850920	3918763	929581	2576
Стране регистрације	5087111	5016264	67893	2954	12503978	10663025	1836950	4003
Аустрија	209575	209244	331	-	549352	541241	8111	-
Белгија	8455	8416	39	-	21769	20646	1123	-
Босна и Херцеговина	192518	190232	1670	616	241502	214743	25793	966
Бугарска	103785	101315	2358	112	274057	222547	51344	166
Велика Британија	1506	1506	-	-	2338	2338	-	-
Грчка	53840	53157	683	-	151118	132211	18907	-
Италија	8552	8549	3	-	16761	16690	71	-
Мађарска	274972	272532	2440	-	614316	511579	43893	-
Немачка	299676	299244	432	-	90463	604971	9345	-
Пољска	21945	20424	1521	-	434216	47125	43338	-
Северна Македонија	120998	113014	7982	2	434217	253784	180429	3
Румунија	123559	122422	563	574	329362	310358	18341	662
Словачка	25979	25728	251	-	69703	63297	6406	-
Турска	2397	2345	52	-	8791	7389	1402	-
Француска	1512	1512	-	-	2544	2544	-	-
Холандија	4881	4877	4	-	8334	8247	87	-
Хрватска	8324	8181	143	-	23327	20380	2947	-
Црна Гора	16944	16614	330	-	17749	15192	2557	-
Чешка	28433	28159	274	-	61168	54506	6662	-
Швајцарска	125354	124805	549	-	283323	272397	10926	-
Остале земље	3453906	3403988	48268	1650	8748314	7340840	1405268	2206

¹⁾ Возила у малограничном промету нису укључена у редован гранични промет.

²⁾ Улаз путника страним путничким возилима односи се само на путнике у возилима, а не на све путнике који су прешли границу. Путник који прелази границу страним возилом не мора да је и држављанин земље где је регистровано возило. Због овога се ови подаци разликују од података Министарства унутрашњих послова, где се држављанство путника региструје према пасошу, док се у статистици граничног промета региструје земља регистрације возила без евидентирања држављанства путника. Прелази пешака се не евидентирају у овој статистици.

Табела 9.9. Излаз путничких моторних возила и путника из Републике Србије, 2022.¹⁾

	Превозна средства				Путници ²⁾			
	укупно	путнички аутомобили	аутобуси	мотоцикли	укупно	путнички аутомобили	аутобуси	мотоцикли
Укупно	8084320	7956140	121992	6188	16033106	13419617	2608949	4540
Домаће регистрације	3388342	3330248	55595	2499	4744284	3841149	901595	1540
Стране регистрације	4695978	4625892	66397	3689	11288822	9578468	1707354	3000
Аустрија	197111	196903	208	-	492668	488015	4653	-
Белгија	8193	8167	26	-	19765	19048	717	-
Босна и Херцеговина	180610	177843	1720	1047	230135	203800	25515	820
Бугарска	97137	94823	2162	152	255156	206824	48134	198
Велика Британија	226	226	-	-	307	307	-	-
Грчка	52139	51588	551	-	136656	121990	14666	-
Италија	5687	5680	7	-	11553	11388	165	-
Мађарска	260610	258483	2127	-	505616	470112	35504	-
Немачка	285606	285301	305	-	560159	554252	5907	-
Пољска	17933	16706	1227	-	72240	38504	33736	-
Северна Македонија	122119	114398	7716	5	405618	241521	164090	7
Румунија	123733	122746	458	529	318864	304283	13988	593
Словачка	21704	21465	239	-	58921	53319	5602	-
Турска	2313	2273	37	-	7808	6803	1003	2
Француска	228	228	-	-	337	337	-	-
Холандија	2932	2931	1	-	4602	4583	19	-
Хрватска	8057	7941	116	-	21154	18845	2309	-
Црна Гора	15764	15467	296	1	15164	12840	2324	-
Чешка Република	22699	22460	239	-	48081	42630	5451	-
Швајцарска	102730	102182	548	-	228731	219088	9643	-
Остале земље	3168447	3118081	48414	1952	7895287	6559979	1333928	1380

¹⁾ Возила у малограничном промету нису укључена у редован гранични промет.

²⁾ Улаз путника страним путничким возилима односи се само на путнике у возилима, а не на све путнике који су прешли границу. Путник који прелази границу страним возилом не мора да је и држављанин земље где је регистровано возило. Због овога се ови подаци разликују од података Министарства унутрашњих послова, где се држављанство путника региструје према пасошу, док се у статистици граничног промета региструје земља регистрације возила без евидентирања држављанства путника. Прелази пешака се не евидентирају у овој статистици.

Табела 9.10. Улаз и излаз домаћих и страних теретних аутомобила и робе по земљама регистрације, 2022.^{1) 2)}

	Возила			Роба, t		
	улаз	излаз	транзит – улаз	улаз	излаз	транзит – улаз
Укупно¹⁾	759488	936548	...	9295533	10457574	...
Домаће регистрације	402904	682841	...	4253396	7088769	...
Стране регистрације	356584	253707	...	5042137	3368804	...
Албанија	471	2339	...	10484	30047	...
Аустрија	1750	285	...	8254	3095	...
Босна и Херцеговина	36103	80546	...	626302	1109117	...
Бугарска	10419	12282	...	142600	176643	...
Грчка	155	553	...	2929	11386	...
Италија	1443	1754	...	7063	3272	...
Мађарска	5485	6737	...	76635	70015	...
Немачка	4137	689	...	12400	4804	...
Северна Македонија	8228	27287	...	128490	392487	...
Румунија	10430	10017	...	61983	125108	...
Руска Федерација	395	952	...	7269	14019	...
Словачка	777	862	...	7048	10108	...
Словенија	36589	15079	...	191110	133080	...
Турска	14893	3219	...	140246	46724	...
Чешка	726	297	...	5936	3091	...
Украјина	1701	3536	...	31026	51480	...
Хрватска	13951	12869	...	130547	175930	...
Црна Гора	8631	39612	...	156488	449631	...
Шведска	541	52	...	1243	123	...
Остало	199759	34740	...	3294084	558634	...

¹⁾ Укупан улаз, излаз и транзит обухвата сва возила с робом која су у посматраном периоду ушла односно изашла из земље у царинском поступку надзора. Подаци о улазу и излазу разликују се од података које објављује статистика спољне трговине, односно података о увозу и извозу. Подаци о извозу односно увозу односе се само на возила с робом за која је у датом периоду у потпуности завршен поступак царинења. Поред других методолошких разлика, статистика спољне трговине за временски интервал обраде користи датум када је извршено царинење робе, а статистика саобраћаја датум преласка возила с робом преко граничног прелаза.

²⁾ Због промене методологије праћења возила у транзиту, од 2015. године, подаци су неупоредиви.

Табела 9.11. Улаз и излаз теретних аутомобила по земљама увозара и истовара, 2022.¹⁾

	Возила		Роба, t	
	улаз	излаз	улаз	излаз
Укупно	759488	936548	9295533	10457574
Европске земље	721450	871633	8968858	9401226
Европска унија	552769	554070	5349863	5391711
Земље Европске уније	552769	554070	5349863	5391711
Аустрија	24485	20794	265548	171155
Бугарска	29682	40672	678640	663191
Грчка	15947	14127	226211	188294
Италија	67203	53987	477969	571758
Мађарска	52326	45391	551159	456083
Немачка	83028	107999	455614	618718
Пољска	23548	22099	240035	225720
Румунија	27727	44364	428270	570705
Словенија	85948	31255	349163	279731
Француска	14623	28215	91383	187302
Холандија	19251	9512	153489	99231
Хрватска	40764	58419	862805	708925
Чешка	19566	21804	123781	153279
Остале земље	48671	55432	445796	497619
Остале европске земље	168681	317563	3618995	4009514
Босна и Херцеговина	48264	117490	1644382	1578148
Северна Македонија	20473	53911	416542	749356
Руска Федерација	8204	21459	164552	311323
Црна Гора	11639	73825	456476	756094
Остале земље	80101	50878	937043	614593
Остале земље	38038	64915	326675	1056348

¹⁾ Укупан улаз, излаз и транзит обухвата сва возила с робом која су у посматраном периоду ушла односно изашла из земље у царинском поступку надзора. Подаци о улазу и излазу разликују се од података које објављује статистика спољне трговине, односно података о увозу и извозу. Подаци о извозу односно увозу односе се само на возила с робом за која је у датом периоду у потпуности завршен поступак царинења. Поред других методолошких разлика, статистика спољне трговине за временски интервал обраде користи датум када је извршено царинење робе, а статистика саобраћаја датум преласка возила с робом преко граничног прелаза.

Табела 9.12. Укупан гранични промет по месецима, 2022.

	Теретна превозна средства						Роба, t					
	улаз			излаз			улаз			излаз		
	укупно	увоз	транзит	укупно	извоз	транзит	укупно	увоз	транзит	укупно	извоз	транзит
Укупно	...	759488	936548	9295533	10457574	...
Јануар	...	46129	59565	536162	668383	...
Фебруар	...	62073	72454	684371	797879	...
Март	...	74447	86162	814855	969983	...
Април	...	64819	76029	730109	826631	...
Мај	...	66754	81580	746994	916184	...
Јун	...	66542	83190	763820	908296	...
Јул	...	60171	80955	727911	919205	...
Август	...	58799	79937	814850	949990	...
Септембар	...	64279	85462	846577	960411	...
Октобар	...	66895	81902	924998	894859	...
Новембар	...	65754	79702	902744	873866	...
Децембар	...	62826	69610	802142	771887	...

Табела 9.13. Међународни промет робе по врсти робе и групама земаља утовара и истовара, 2022.¹⁾

тоне робе

	Извоз – групе земаља истовара робе					Увоз – групе земаља утовара робе				
	укупно	земље Европске уније	остале европске земље	земље Блиског истока	остале земље	укупно	земље Европске уније	остале европске земље	земље Блиског истока	остале земље
УКУПНО	10797325	5980544	4237599	187361	391811	11783164	6768276	3093911	655016	1265960
Производи пољопривреде, лова и шумарства; риба и остали производи риболова	1272615	346564	874977	6694	44380	500965	252060	112555	48934	87416
Житарице	759806	200503	553551	4735	1017	17229	13852	3203	4	170
Кромпир	13989	6330	7659	-	-	65211	52329	6639	6175	68
Шећерна репа	-	-	-	-	-	-	-	-	-	-
Остало свеже воће и поврће	326912	95822	201051	346	29693	272922	106117	91360	40876	34569
Производи шумарства и експлоатација шума	23683	6745	16140	34	764	7802	7218	447	42	95
Живе биљке и цвеће	1224	773	446	1	4	6692	5727	260	335	370
Остали производи биљног порекла	121593	34113	74884	193	12403	75854	26849	3481	947	44577
Живе животиње	18867	28	17018	1385	436	9689	9474	208	4	3
Сирово кравље, овчије и козје млеко	1799	202	1597	-	-	15522	14149	1373	-	-
Остале сировине животињског порекла	2955	1172	1720	-	63	3951	2872	678	-	401
Риба и остали производи рибарства	1787	876	911	-	-	26093	13473	4906	551	7163
Угаљ и лигнит; сирова нафта и природни гас	30063	10296	19767	-	-	1192176	100278	1085267	5347	1284
Угаљ и лигнит	20405	3631	16774	-	-	1190329	99743	1085188	5347	51
Сирова нафта	-	-	-	-	-	1392	251	69	-	1072
Природни гас	9658	6665	2993	-	-	455	284	10	-	161
Руде метала и остали производи вађења руда и камена; тресет; руде уранијума и торијума	546769	297077	97988	4588	147116	410959	118560	206437	3353	82609
Руда гвожђа	2	-	2	-	-	410	-	-	410	-
Руде обојених метала, осим уранијума и торијума	369277	193325	26285	4205	145462	2707	493	2034	-	180
Минерали (сирови) за хемијску индустрију и индустрију природних ђубрива	47247	44935	810	355	1147	24479	13648	10652	71	108
Со	9023	1477	7505	3	38	130222	7521	70319	36	52346
Камен, песак, шљунак, глина, тресет и остали производи вађења руда и камена	121220	57340	63386	25	469	253141	96898	123432	2836	29975
Руде уранијума и торијума	-	-	-	-	-	-	-	-	-	-

¹⁾ Према NST 2007 номенклатури робе.

Табела 9.13. Међународни промет робе по врсти робе и групама земаља утовара и истовара, 2022.¹⁾ (наставак)

тоне робе

	Извоз – групе земаља истовара робе					Увоз – групе земаља утовара робе				
	укупно	земље Европске уније	остале европске земље	земље Блиског истока	остале земље	укупно	земље Европске уније	остале европске земље	земље Блиског истока	остале земље
Прехрамбени производи, пића и дуван	2930374	1533469	1258378	49571	88956	1395685	1025869	181255	30807	157754
Месо, кожа и производи од меса	60729	26880	24215	1384	8250	150651	120532	28875	48	1196
Риба и производи риболова, прерађени и конзервирани	404	49	353	-	2	18180	13098	1024	-	4058
Воће и поврће, прерађено и конзервирано	374573	246343	97375	10806	20049	272393	124550	22166	22183	103494
Уља и масти животињског и биљног порекла	289971	214534	72607	2093	737	127150	94590	12950	61	19549
Млечни производи и сладолед	88633	29542	57025	372	1694	96871	71183	25060	602	26
Брашно, прерађене житарице, скробни производи и храна за животиње	558052	169217	364940	19751	4144	228773	197997	18873	964	10939
Пиће	759277	252069	496186	4637	6385	238166	198054	38233	269	1610
Остали прехрамбени производи, на другом месту непоменути (без услуге паковања и груписања)	456775	268910	145259	9537	33069	262852	205353	34050	6625	16824
Разни прехрамбени и дувански производи (са услугом паковања и груписања)	341960	325925	418	991	14626	649	512	24	55	58
Текстил и производи од текстила, кожа и производи од коже	95934	66320	25624	2481	1509	151764	58802	6097	44080	42785
Текстил, производи текстилне индустрије	48570	34230	11579	1601	1160	98600	38260	5124	33155	22061
Одећа и крзно	31285	21343	9056	810	76	26384	10124	660	6377	9223
Кожа и производи од коже	16079	10747	4989	70	273	26780	10418	313	4548	11501
Дрво и производи од дрвета и плуте (осим намештаја); плетени производи од сламе и прућа; дрвењача; папир и производи од папира, штампани производи и снимљени медији	842490	562181	220567	40791	18951	1284132	858995	377420	29653	18065
Производи од дрвета и плуте (осим намештаја)	353100	232916	108708	8089	3387	632728	325687	283425	20768	2849
Дрвењача и производи од папира	476512	319928	108431	32683	15470	643410	526713	93651	8643	14402
Производи издавачке делатности, штампани и репродуковани производи	12878	9337	3428	19	94	7994	6594	343	242	815
Кокс и рафинисани нафтни производи	390862	89256	300210	310	1086	217988	158410	19426	8722	31430
Кокс и катран	15	1	14	-	-	3208	9	3156	-	43
Течни рафинисани нафтни производи	283925	49721	232821	297	1086	118167	95023	10520	7621	5003
Гасни, течни или компримовани нафтни производи	40497	5198	35299	-	-	13760	8596	772	43	4349
Чврсти или густе нафтни производи	66425	34336	32076	13	-	82853	54782	4978	1058	22035
Хемикалије, хемијски производи и синтетичка влакна; производи од гуме и пластике; производи нуклеарне индустрије	1609748	1018646	519531	32795	38776	2132291	1383029	345929	128525	274808
Базни минерални хемијски производи	219004	178027	39179	1394	404	499099	408224	78323	5585	6967
Базни органски хемијски производи	32812	21013	7334	1184	3281	126814	77383	16600	2565	30266
Азотни производи и ђубрива (осим природних ђубрива)	204490	132694	66246	888	4662	227285	54657	151993	10635	10000
Базне пластичне масе и синтетички производи у примарном стању	187637	130959	47858	7606	1214	433270	298199	35959	41878	57234
Фармацеутски и паракхемијски производи	452624	204508	240059	1843	6214	316928	230100	27591	16405	42832
Производи од гуме или пластике	513181	351445	118855	19880	23001	528895	314466	35463	51457	127509
Производи нуклеарне индустрије	-	-	-	-	-	-	-	-	-	-
Остали производи од неметалних минерала	1187352	718776	459506	596	8474	1187343	851846	237231	55322	42944
Стакло, производи од стакла, керамика и производи од порцелана	873041	593164	278788	494	595	426416	330342	28698	33566	33810
Цемент, креч и гипс	164791	26595	138196	-	-	480762	337209	140503	3043	7
Остали грађевински материјали, прерађени	149520	99017	42522	102	7879	280165	184295	68030	18713	9127

¹⁾ Према NST 2007 номенклатури робе.

Табела 9.13. Међународни промет робе по врсти робе и групама земаља утовара и истовара, 2022.¹⁾ (наставак)

тоне робе

	Извоз – групе земаља истовара робе					Увоз – групе земаља утовара робе				
	укупно	земље Европске уније	остале европске земље	земље Блиског истока	остале земље	укупно	земље Европске уније	остале европске земље	земље Блиског истока	остале земље
Базни метали; производи од метала, осим машина и опреме	1028990	664333	330427	20067	14163	1283740	568075	315364	192211	208090
Производи црне металургије и феролегура и производи основне обраде гвожђа и челика (осим це ви)	744483	460829	263930	16189	3535	768098	291576	272491	109331	94700
Обојени метали и њихови производи	133409	108762	17791	2586	4270	240634	157920	16567	14244	51903
Цеви, шупљи профили и сродна опрема	63499	31822	31200	182	295	87487	24928	16371	40569	5619
Метални производи за грађевинарство	9989	7354	2038	4	593	13264	4400	3201	4312	1351
Котлови, гвожђарски производи, оружје и муниција и остали производи од метала	77610	55566	15468	1106	5470	174257	89251	6734	23755	54517
Машине и опрема на другом месту непоменути; канцеларијске машине и информатичка опрема; електричне машине и електрични апарати на другом месту непоменути; радио, ТВ и комуникациона опрема; медицински, прецизни и оптички инструменти, ручни сатови и часовници	375530	287246	67063	5574	15647	380745	212569	18410	39250	110516
Пољопривредне машине	8584	6244	2176	10	154	17307	14316	195	1636	1160
Апарати за домаћинство (бела техника)	80698	56732	19354	1430	3182	44987	18603	1711	13191	11482
Канцеларијске машине и информатичка опрема	1632	730	788	72	42	4072	1150	68	4	2850
Електричне машине и апарати на другом месту непоменути	179388	147384	26799	1249	3956	125989	81396	9212	15507	19874
Електронске компоненте и апарати за емитовање и трансмисију	560	423	128	1	8	4160	696	115	1	3348
Радио и ТВ пријемници; апарати за снимање звука и слике или репродукцију и слични апарати	641	58	486	73	24	3610	430	9	156	3014
Прецизни и оптички медицински инструменти, ручни сатови и часовници	14931	13689	1038	6	198	8664	4199	241	298	3926
Остале машине, машине-алатљике и делови	89096	61986	16294	2733	8083	171956	91779	6858	8457	64862
Транспортна опрема	166271	136991	20023	3819	5438	235601	191815	7991	12006	23789
Производи аутомобилске индустрије	165249	136518	19503	3811	5417	231626	189808	7699	11962	22157
Остала транспортна опрема	1022	473	520	8	21	3975	2007	292	44	1632
Намештај; остали индустријски производи, на другом месту непоменути	162033	116392	37769	757	7115	1122563	821048	70100	51798	179617
Намештај	124358	91938	29579	159	2682	41318	22266	6293	7182	5577
Остали индустријски производи	37675	24454	8190	598	4433	1081245	798782	63807	44616	174040
Секундарне сировине; комунални и остали отпаци	130617	109416	2386	18815	-	217523	144389	69819	888	2427
Отпаци из домаћинства и комунални отпаци	-	-	-	-	-	-	-	-	-	-
Остали отпаци и секундарне сировине	130617	109416	2386	18815	-	217523	144389	69819	888	2427
Роба превезена у оквиру пресељења покућства и канцеларијске опреме; пртљаг превезен одвојено од путника; аутомобили превезени ради поправке; остала нетржишна добра, на другом месту непоменути	-	-	-	-	-	2	-	-	-	2
Пресељење покућства	-	-	-	-	-	2	-	-	-	2
Остала нетржишна добра, осим робе, на другом месту непоменути	-	-	-	-	-	-	-	-	-	-
Роба која се не може идентификовати; роба која из неког разлога не може бити идентификована и, према томе, не може бити разврстана у једну од група 01–16	-	-	-	-	-	-	-	-	-	-
Роба неодређене врсте у контејнерима и измењивим товарним сандуцима	-	-	-	-	-	-	-	-	-	-
Остала неидентификована роба	-	-	-	-	-	-	-	-	-	-
Остала роба, на другом месту непоменути	27677	23591	3383	503	200	69689	22531	40610	4120	2428
Остала роба која се не може класификовати	27677	23591	3383	503	200	69689	22531	40610	4120	2428

¹⁾ Према NST 2007 номенклатури робе.

Табела 9.14. Промет путничких возила по граничним прелазима, 2022.¹⁾

	Улаз				Изаз			
	укупно	путнички аутомобили	аутобуси	мотоцикли	укупно	путнички аутомобили	аутобуси	мотоцикли
Укупно	8342398	8214844	122771	4783	8084320	7956140	121994	6188
Према Босни и Херцеговини	2397445	2374352	20727	2366	2306614	2282060	21155	3399
Бајина Башта	653750	645219	8454	77	659974	650934	8990	50
Котроман	329482	324492	4973	17	331501	327186	4306	9
Увац	246782	245622	1083	77	194878	193376	1410	92
Сремска Рача	374086	373237	836	13	380087	379299	788	-
Мали Зворник	197156	195279	1877	-	193377	191438	1938	1
Трбушница	169057	168932	6	119	171996	171841	18	137
Бадовинци	283117	278151	2908	2058	276914	270681	3137	3096
Љубовија	144015	143420	590	5	97887	97305	568	14
Према Бугарској	661051	649935	10971	145	738282	726593	11513	176
Вршка Чука	30419	30144	275	-	34704	34417	280	7
Градина	594477	583859	10591	27	668208	657062	11131	15
Рибарци	18019	17951	44	24	17636	17527	36	73
Стрезимировци	18136	17981	61	94	17734	17587	66	81
Према Мађарској	1328746	1301270	27427	49	1224637	1197539	27065	33
Бачки Брег	79600	78896	704	-	85209	83941	1268	-
Врбица	7585	7536	-	49	7358	7325	-	33
Хоргош	932357	911564	20793	-	788854	770570	18284	-
Келебија	309204	303274	5930	-	343216	335703	7513	-
Према Северној Македонији	1414403	1381423	32831	149	1379873	1347967	31758	148
Прохор Пчињски	70289	69483	804	2	84043	84043	830	1
Прешево	1344114	1311940	32027	147	963924	763924	30928	147
Према Румунији	371678	366718	3992	968	331880	327086	3814	980
Мокрање	10130	10045	34	51	8502	8446	27	29
Прахово	3	3	-	-	7	7	-	-
Велико Градиште	79	78	1	-	81	81	-	-
Ђердап	148619	147797	656	166	108673	107807	701	165
Калуђерево	40800	40014	138	648	41505	40703	122	680
Ватин	99861	98913	948	-	99503	98628	873	2
Српска Црња	34286	32072	2214	-	35584	33493	2091	-
Наково	16101	15998	-	103	17393	17289	-	104
Јаша Томић	21799	21798	1	-	20632	20632	-	-
Према Хрватској	1725975	1704364	21421	190	1658876	1637185	21435	258
Батровци	967818	949761	18042	15	858171	840435	17721	15
Мост Бачка Паланка	286683	285326	1193	164	298077	296602	1248	227
Нештин	77643	76278	1355	10	85606	84233	1357	16
Сот	69137	69121	16	-	68669	68662	7	-
Љуба	24405	24402	3	-	28863	28862	1	-
Шид	154853	154257	595	1	177360	176468	892	-
Богојево	119937	119750	187	-	118635	118467	168	-
Бездан	25499	25469	30	-	23495	23456	41	-
Према Црној Гори	443100	436782	5402	916	444158	437710	5254	1194
Јабука	262215	257742	4473	-	274734	270481	4252	1
Мехов Крш	180885	179040	929	916	169424	167229	1002	1193

¹⁾ Без малограничног промета возила.

Табела 9.15. Промет путника по врсти путничког возила и граничним прелазима, 2022.¹⁾

	Улаз				Издаз			
	укупно	путнички аутомобили	аутобуси	мотоцикли	укупно	путнички аутомобили	аутобуси	мотоцикли
Укупно	17354898	14581788	2766531	6579	16033106	13419617	2608949	4537
Према Босни и Херцеговини	3510148	3100113	406720	3315	3257169	2870152	385916	1101
Према Бугарској	2255929	1882981	372737	211	2363364	1998759	364375	230
Према Мађарској	3233194	2596190	636951	53	2916733	2314700	601998	35
Према Северној Македонији	3075625	2421220	654197	208	2189187	2189188	587160	193
Према Румунији	960128	869294	89723	1110	942363	848911	92301	1151
Према Хрватској	3863165	3323247	539633	285	3314130	2801736	512087	307
Према Црној Гори	456711	388743	66570	1398	462807	396171	65113	1523

¹⁾ Без малограничног промета возила.

Табела 9.16. Регистрована друмска моторна и прикључна возила, 2022.

	Мопеди	Мотоцикли	Путнички аутомобили	Аутобуси	Теретна возила	Радна возила	Прикључна возила
РЕПУБЛИКА СРБИЈА	37079	53440	2337498	11136	284563	2898	95087
СРБИЈА – СЕВЕР	21076	31473	1254818	6618	156211	2102	48868
Београдски регион	6733	16120	664092	4276	90099	606	17461
Београдска област	6733	16120	664092	4276	90099	606	17461
Регион Војводине	14343	15353	590726	2342	66112	1496	31407
Западнобачка област	1652	1015	50036	224	4873	127	3120
Јужнобанатска област	1699	2141	84812	333	7570	207	3531
Јужнобачка област	4344	5800	208206	884	26137	468	10526
Севернобанатска област	1787	1327	39623	155	3302	107	2470
Севернобачка област	1553	1672	57798	190	5891	179	3455
Средњобанатска област	1752	1296	51177	282	5135	190	3027
Сремска област	1556	2102	99074	274	13204	218	5278
СРБИЈА – ЈУГ	16003	21967	1082680	4518	128352	796	46219
Регион Шумадије и Западне Србије	8114	11958	625868	2353	84355	461	31795
Златиборска област	457	1066	84946	416	11782	99	5019
Колубарска област	651	1090	54662	150	8255	66	3912
Мачванска област	1335	1808	94667	333	14164	79	5247
Моравичка област	964	1157	67717	260	11754	58	4743
Поморавска област	1246	1774	64685	274	7117	50	2454
Расинска област	1540	1645	69892	297	9542	24	2545
Рашка област	964	1752	92420	453	11727	41	4399
Шумадијска област	957	1666	96879	170	10014	44	3476
Регион Јужне и Источне Србије	7875	9973	448190	2115	43651	333	14340
Борска област	656	880	37098	278	3259	32	1202
Браничевска област	1371	1709	59837	442	5942	83	2553
Зајечарска област	596	827	30383	59	2467	23	1214
Јабланичка област	1315	1419	56684	320	7116	36	1379
Нишавска област	1356	2331	108597	548	9130	48	2789
Пиротска област	630	357	21674	47	1827	13	728
Подунавска област	869	1181	55699	125	6188	61	2020
Пчињска област	826	901	54426	228	4930	18	1658
Топличка област	256	368	23792	68	2792	19	797
Регион Косово и Метохија	14	36	8622	50	346	2	84
Косовска област	3	-	722	13	69	1	20
Пећка област	4	1	450	1	26	-	9
Призренска област	2	-	200	-	8	-	1
Косовско-митровачка област	3	34	7075	35	230	1	51
Косовско-поморавска област	2	1	175	1	13	-	3

Извор: Министарство унутрашњих послова.

Табела 9.17. Саобраћајне незгоде с настрадалим лицима, 2017–2022.^{1) 2)}

	Укупно	С погинулим	С повређеним	У насељу			Ван насеља		
				свега	с погинулим	с повређеним	свега	с погинулим	с повређеним
2017	14691	524	14167	11959	278	11681	2732	246	2486
2018	14142	486	13656	10774	235	10539	3368	251	3117
2019	14134	491	13643	10634	241	10393	3500	250	3250
2020	12239	459	11780	9187	221	8966	3052	238	2814
2021	13686	479	13207	10298	226	10072	3388	253	3135
2022	13190	506	12684	9926	231	9695	3264	275	2989

¹⁾ Исказане су само саобраћајне незгоде с погинулим, теже или лакше повређеним лицима. Нису укључене незгоде које су за последицу имале само материјалну штету.

²⁾ Као погинула лица исказана су лица умрла непосредно од последица саобраћајне незгоде или у року од 30 дана по њеном збивању.

Табела 9.18. Лица настрадала у саобраћајним незгодама, 2017–2022.^{1) 2)}

	Укупно	Погинула	Повређена	У насељу			Ван насеља		
				свега	погинула	повређена	свега	погинула	повређена
2017	21717	578	21139	16795	298	16497	4922	280	4642
2018	21198	542	20656	15112	248	14864	6086	294	5792
2019	20725	531	20194	14591	247	14344	6134	284	5850
2020	17596	492	17104	12549	229	12320	5047	263	4784
2021	19586	554	19032	13858	239	13619	5728	315	5413
2022	19413	553	18860	13831	239	13592	5582	314	5268

¹⁾ Исказане су само саобраћајне незгоде с погинулим, теже или лакше повређеним лицима. Нису укључене незгоде које су имале за последицу само материјалну штету.

²⁾ Као погинула лица исказана су лица умрла непосредно од последица саобраћајне незгоде или у року од 30 дана по њеном збивању.

Табела 9.19. Саобраћајне незгоде с настрадалим лицима по месецима, 2022.

	Укупно	С погинулим	С повређеним	У насељу			Ван насеља		
				свега	с погинулим	с повређеним	свега	с погинулим	с повређеним
Укупно	13190	506	12684	9926	231	9695	3264	275	2989
Јануар	875	35	840	624	13	611	251	22	229
Фебруар	962	28	934	701	13	688	261	15	246
Март	936	40	896	733	19	714	203	21	182
Април	1026	31	995	796	18	778	230	13	217
Мај	1230	42	1188	946	17	929	284	25	259
Јун	1142	41	1101	869	21	848	273	20	253
Јул	1304	59	1245	960	21	939	344	38	306
Август	1107	50	1057	779	26	753	328	24	304
Септембар	1171	51	1120	863	25	838	308	26	282
Октобар	1336	45	1291	1.028	22	1.006	308	23	285
Новембар	1050	37	1013	815	14	801	235	23	212
Децембар	1051	47	1004	812	22	790	239	25	214

Табела 9.20. Саобраћајне незгоде с настрадалим лицима по данима у недељи, 2022.

	Укупно	С погинулим	С повређеним	У насељу			Ван насеља		
				свега	с погинулим	с повређеним	свега	с погинулим	с повређеним
Укупно	13190	506	12684	9926	231	9695	3264	275	2989
Понедељак	1921	55	1866	1460	23	1437	461	32	429
Уторак	1782	51	1731	1429	25	1404	353	26	327
Среда	1854	68	1786	1462	37	1425	392	31	361
Четвртак	1900	75	1825	1482	40	1442	418	35	383
Петак	2092	86	2006	1553	35	1518	539	51	488
Субота	1986	94	1892	1417	43	1374	569	51	518
Недеља	1655	77	1578	1123	28	1095	532	49	483

Табела 9.21. Саобраћајне незгоде с настрадалим лицима по часовима, 2022.

	Укупно	С погинулим	С повређеним	У насељу			Ван насеља		
				свега	с погинулим	с повређеним	свега	с погинулим	с повређеним
Укупно	13190	506	12684	9926	231	9695	3264	275	2989
00–02 h	398	22	376	281	9	272	117	13	104
02–04	307	19	288	203	7	196	104	12	92
04–06	311	34	277	204	10	194	107	24	83
06–08	930	22	908	688	11	677	242	11	231
08–10	1119	41	1078	858	22	836	261	19	242
10–12	1414	35	1379	1108	15	1093	306	20	286
12–14	1782	51	1731	1392	21	1371	390	30	360
14–16	1811	51	1760	1364	30	1334	447	21	426
16–18	1733	58	1675	1287	29	1258	446	29	417
18–20	1588	68	1520	1192	22	1170	396	46	350
20–22	1091	59	1032	829	33	796	262	26	236
22–24 h	706	46	660	520	22	498	186	24	162

Табела 9.22. Настрала лица према својству учесника у саобраћајној незгоди и годинама старости, 2022.

	Укупно	До 7 год.	8–13	14–17	18–25	26–35	36–45	46–55	55–65	преко 65	Непознато ¹⁾
УКУПНО	19413	549	717	937	3269	3646	3216	2676	2126	2274	3
Возачи – свега	10374	19	102	232	1685	2299	2117	1644	1195	1079	2
Бицикл	1400	19	91	96	119	139	178	198	221	338	1
Мотоцикл	847	-	2	58	153	238	202	131	48	15	-
Трактор	171	-	-	3	10	18	20	30	33	57	-
Путничко возило	6901	-	3	40	1282	1688	1497	1087	731	572	1
Аутобус	32	-	-	-	-	4	5	13	8	2	-
Теретно возило	609	-	-	-	82	143	142	122	83	37	-
Специјално и радно возило	4	-	-	-	-	1	3	-	-	-	-
Запрежно возило	12	-	-	-	2	2	5	1	1	1	-
Трамвај	1	-	-	-	-	-	-	1	-	-	-
Радна машина	4	-	-	-	1	-	1	1	1	-	-
Мотокултиватор	13	-	-	-	2	1	-	3	4	3	-
Мопед	343	-	3	30	29	59	58	53	59	52	-
Тешки трицикл	11	-	-	-	2	4	1	2	2	-	-
Лаки четвороцикл	3	-	-	2	-	1	-	-	-	-	-
Тешки четвороцикл	11	-	-	2	2	1	2	1	2	1	-
Непозната	12	-	3	1	1	-	3	1	2	1	-
Путници – свега	6350	400	346	482	1311	1052	855	757	604	542	1
Бицикл	37	12	8	12	1	2	-	1	1	-	-
Мотоцикл	117	1	2	17	36	25	23	10	2	1	-
Трактор	50	-	1	1	5	9	6	6	13	9	-
Путничко возило	4985	363	299	369	1088	881	667	565	401	351	1
Аутобус	781	15	22	51	104	72	102	120	141	154	-
Теретно возило	272	3	7	15	63	48	46	40	34	16	-
Специјално и радно возило	3	-	-	-	-	2	1	-	-	-	-
Запрежно возило	14	2	3	2	2	2	-	2	1	-	-
Тролејбус	8	1	-	-	-	-	1	2	1	3	-
Трамвај	20	1	-	-	8	1	3	-	3	4	-
Радна машина	1	-	-	-	-	-	1	-	-	-	-
Мотокултиватор	6	-	-	1	-	-	1	3	1	-	-
Мопед	25	1	2	9	2	4	3	2	1	1	-

Табела 9.22. Настрадала лица према својству учесника у саобраћајној незгоди и годинама старости, 2022. (наставак)

	Укупно	До 7 год.	8–13	14–17	18–25	26–35	36–45	46–55	55–65	преко 65	Непознато ¹⁾
Тешки трицикл	2	-	-	-	-	1	-	1	-	-	-
Лаки четвороцикл	1	-	-	1	-	-	-	-	-	-	-
Тешки четвороцикл	6	-	1	3	-	1	-	-	-	1	6
Прикључно возило за трактор	6	-	-	-	-	3	-	2	1	-	6
Прикључно возило за трамвај	2	-	-	-	2	-	-	-	-	-	2
Непозната	14	1	1	1	-	1	1	3	4	2	-
Пешаци	2665	130	268	222	271	293	240	273	321	647	-
Није учесник у саобраћају	13	-	-	1	1	2	1	2	3	3	-
Власник	3	-	-	-	1	-	1	-	1	-	-
Корисник возила	4	-	-	-	-	-	1	-	2	1	-
Непознат	4	-	1	-	-	-	1	-	-	2	-

¹⁾ Странци и др.

Табела 9.23. Возачи који су изазвали саобраћајне незгоде према годинама старости и вероватним грешкама, 2022.

	Укупно	До 17 год.	18–25	26–35	36–45	46–55	56–65	преко 65	Непознато ¹⁾
Укупно	29755	353	4497	5601	5720	4625	3636	2992	2331
Утицај пута и путне околине	1421	29	271	282	270	223	170	133	43
Утицај неисправности возила	351	9	51	51	72	67	47	34	20
Предузимање непромишљених радњи од стране возача	15917	247	2725	3189	3104	2395	1875	1547	835
Погрешно извођење радњи у саобраћају од стране возача	15557	131	2094	2801	2892	2450	1948	1667	1574
Пропусти возача због лошег психофизичког стања, непажње, расејаности	3856	31	704	848	800	611	505	355	2
Пропусти возача због неискуства, непримереног и непрописног понашања	1651	124	683	312	197	138	85	73	39
Пропусти возача због неадекватне видљивости, прегледности, односно комплетног доживљаја виђења пута и саобраћаја	789	9	108	155	156	145	108	93	15
Пропусти пешака	299	2	52	61	47	50	32	33	22
Специјални случајеви	362	8	62	49	56	54	52	34	47

¹⁾ Бициклисти, странци и др.



Услуге у саобраћају
унутрашњим пловним путевима



10.1. Развој промета у саобраћају унутрашњим пловним путевима, 2017–2022.	126
10.2. Промет робе по врсти саобраћаја, територији и застави пловила, 2022.	126
10.3. Обим промета робе по врстама саобраћаја и врсти робе, 2022.	126
10.4. Обим промета робе по врстама саобраћаја и врсти робе, 2022.	127
10.5. Извоз робе по земљама истовара и врсти робе, 2022.	129
10.6. Увоз робе по земљама утовара и врсти робе, 2022.	132
10.7. Извоз робе по важнијим пристаништима, 2022.	136
10.8. Увоз робе по важнијим пристаништима, 2022.	136
10.9. Транзит робе по земљама истовара и утовара, 2022.	137
10.10. Извоз робе по земљама истовара и заставама превозица, 2022.	137
10.11. Увоз робе по земљама утовара и заставама превозица, 2022.	137
10.12. Промет робе у важнијим пристаништима, 2022.	138

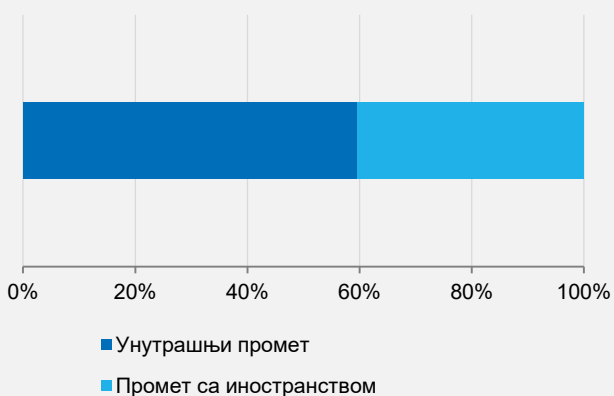
Укупан промет је збир укрцаних и искрцаних путника, односно робе утоварене и истоварене у станицама, пристаништима, на аеродромима и осталим утоварно-истоварним местима. Станице, пристаништа и аеродроми су места посебно изграђена за организован прихват и отпрему путника и робе на саобраћајној мрежи појединих видова саобраћаја.

У 2022, укупан промет робе у саобраћају унутрашњим пловним путевима износи 17 136 хиљ. тона. То је, у односу на претходну, 2021. годину, смањење од 6,5%.

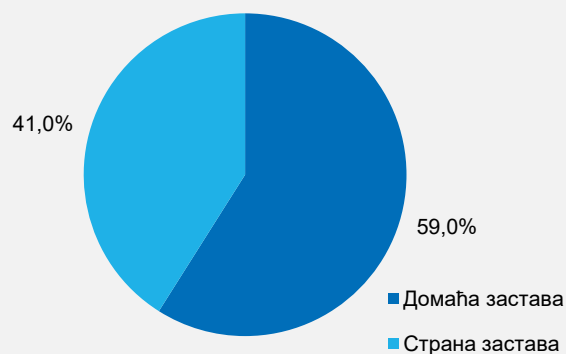
У 2022, извоз у саобраћају унутрашњим пловним путевима износио је 1 918 хиљ. тона, те учествује са 11,2% у укупном промету. Ако посматрамо извоз по земљама истовара и заставама пловила, највећа количина робе је извезена у Румунију – 1 027 хиљ. тона.

Увоз робе у 2022, у саобраћају унутрашњим пловним путевима, износио је 4 992 хиљ. тона, што чини 29,1% укупног оствареног промета. Посматрано по земљама увоза и застави пловила, највише робе је увезено из Румуније – 3 573 хиљ. тона.

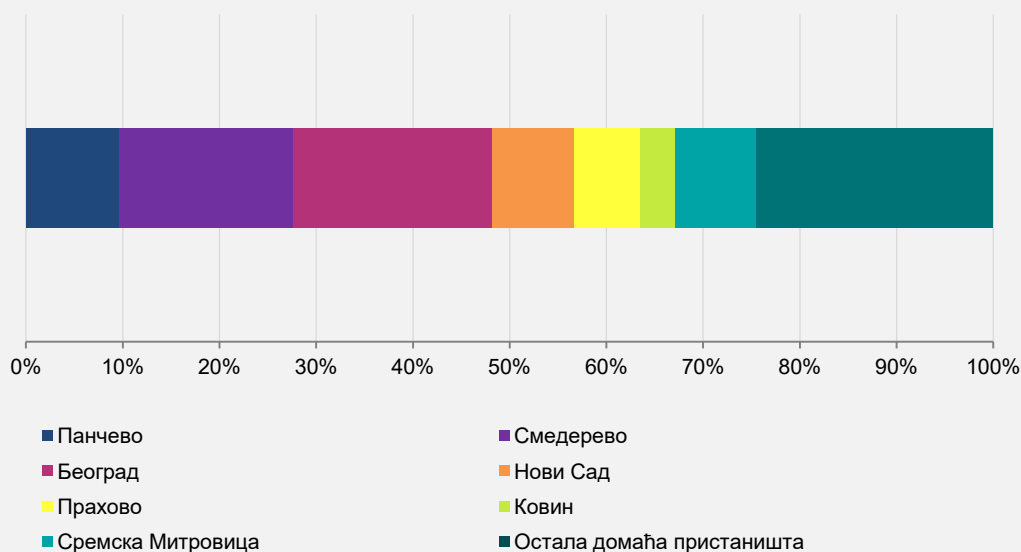
Граф. 10.1. Промет робе унутрашњим пловним путевима, 2022.



Граф. 10.2. Промет робе са иностранством по заставама пловила, 2022.



Граф. 10.3. Промет робе у важнијим домаћим пристаништима, 2022.



Табела 10.1. Развој промета у саобраћају унутрашњим пловним путевима, 2017–2022.

Република Србија

	Промет – укупно	Обим промета ¹⁾	Унутрашњи промет, хиљ. t			Промет робе са иностранством, хиљ. t			Транзит робе ²⁾ , хиљ. t
			укупно	утовар	истовар	укупно	извоз	увоз	
2017	7111	6392	1440	720	720	5672	1918	3754	3351
2018	8570	7452	2236	1118	1118	6334	2314	4020	2844
2019	10821	9736	2170	1085	1085	8651	3591	5060	3642
2020	9369	8164	2410	1205	1205	6959	3753	3206	3437
2021 ³⁾	18332	13611	9442	4721	4721	8890	3708	5182	4227
2022 ³⁾	17136	12023	10226	5113	5113	6910	1918	4992	2750

¹⁾ Истовар у унутрашњем промету + извоз + увоз.

²⁾ У транзит робе урачунат и превоз између страних пристаништа.

³⁾ Број извештајних јединица је повећан у односу на претходне године.

Табела 10.2. Промет робе по врсти саобраћаја, територији и застави пловила, 2022.

хиљ. t

	Укупан промет	Обим промета	Унутрашњи промет			Промет са иностранством			Транзит робе ¹⁾
			укупно	утовар	истовар	укупно	извоз	увоз	
Укупно	17136	12023	10226	5113	5113	6910	1918	4992	2750
Застава Србије	12203	7090	10226	5113	5113	1977	452	1525	321
Страна застава	4933	4933	-	-	-	4933	1466	3467	2429

¹⁾ У транзит робе урачунат и превоз између страних пристаништа.

Табела 10.3. Обим промета робе по врстама саобраћаја и врсти робе, 2022.

Република Србија

y t

	Обим промета	Унутрашњи промет, утовар	Извоз	Увоз
Укупно	12022367	5113278	1917548	4991541
Производи пољопривреде, лова и шумарства; рибе и остали производи риболова	971479	29633	883110	58736
Житарице	895169	-	837078	58091
Шећерна репа	3960	-	3960	-
Производи шумарства и експлоатације шума	30278	29633	-	645
Остали производи биљног порекла	42072	-	42072	-
Угаљ и лигнит; сирова нафта и природни гас	2252187	1086258	41922	1124007
Угаљ и лигнит	2163050	1039736	37190	1086124
Сирова нафта	89137	46522	4732	37883
Руде метала и остали производи вађења руда и камена; тресет; руде уранијума и торијума	5566879	3014925	346656	2205298
Руда гвожђа	1538435	-	31835	1506600
Руде обојених метала (осим уранијума и торијума)	21757	-	9715	12042
Минерали (сирови) за хемијску индустрију и индустрију природних ђубрива	626406	15428	35157	575821
Со	107732	-	-	107732
Камен, песак, шљунак, глина, тресет и остали производи вађења руда и камена	3272549	2999497	269949	3103
Прехрамбени производи, пића и дуван	5434	-	-	5434
Брашно, прерађене житарице, скробни производи и храна за животиње	5434	-	-	5434
Дрво и производи од дрвета и плуте (осим намештаја); плетени производи од сламе и прућа; дрвењача; папир и производи од папира; штампани производи и снимљени медији	21660	-	8032	13628
Производи од дрвета и плуте (осим намештаја)	16633	-	8032	8601
Дрвењача и производи од папира	5027	-	-	5027
Кокс и рафинисани нафтни производи	1595521	930611	66563	598347
Кокс и катран	63322	-	8849	54473
Течни рафинисани нафтни производи	1364382	930611	40486	393285
Гасни, течни или компримовани нафтни производи	102090	-	5216	96874
Чврсти или густни нафтни производи	65727	-	12012	53715
Хемикалије, хемијски производи и синтетичка влакна; производи од гуме и пластике; производи нуклеарне индустрије	1135695	48850	334014	752831
Азотни производи и ђубрива (осим природних ђубрива)	1134593	48850	332912	752831
Базне пластичне масе и синтетички производи у примарном стању	1102	-	1102	-

Табела 10.3. Обим промета робе по врстама саобраћаја и врсти робе, 2022. (наставак)

Република Србија

y t

	Обим промета	Унутрашњи промет, утовар	Извоз	Увоз
Остали производи од неметалних минерала	6667	-	6667	-
Стакло, производи од стакла, керамика и производи од порцелана	878	-	878	-
Остали грађевински материјали, прерађени	5789	-	5789	-
Базни метали; производи од метала, осим машина и опреме	327450	-	140944	186506
Производи црне металургије и феро легура и производи основне обраде гвожђа и челика (осим цеви)	264780	-	128716	136064
Обојени метали и њихови производи	10711	-	883	9828
Цеви, шупљи профили и сродна опрема	35713	-	11345	24368
Метални производи за грађевинарство	16246	-	-	16246
Машине и опрема, на другом месту непоменута; канцеларијске машине и информатичка опрема; електричне машине и електрични апарати на другом месту непоменути; радио, ТВ и комуникацијска опрема; медицински, прецизни и оптички инструменти, ручни сатови	19640	-	1606	18034
Пољопривредне машине	1914	-	-	1914
Канцеларијске машине и информатичка опрема	375	-	-	375
Електричне машине и апарати на другом месту непоменути	3582	-	806	2776
Електронске компоненте и апарати за емитовање и трансмисију	7522	-	-	7522
Остале машине, машине алатџике и делови	6247	-	800	5447
Транспортна опрема	3799	-	566	3233
Остала транспортна опрема	3799	-	566	3233
Намештај; остали индустријски производи на другом месту непоменути	24950	-	22230	2720
Остали индустријски производи	24950	-	22230	2720
Секундарне сировине; комунални отпацци и остали отпацци	57843	-	57843	-
Остали отпацци и секундарне сировине	57843	-	57843	-
Опрема и материјал који се користе у превозу робе	2049	-	-	2049
Контејнери и замењиви товарни сандуци у употреби, празни	2049	-	-	2049
Роба која се не може идентификовати	305	-	-	305
Остала неидентификована роба	305	-	-	305
Остала роба, на другом месту непоменута	30809	3001	7395	20413
Остала роба која се не може класификовати	30809	3001	7395	20413

Табела 10.4. Обим промета робе по врстама саобраћаја и врсти робе, 2022.

Република Србија

y tkm

	Обим промета	Унутрашњи промет, утовар	Извоз	Увоз
Укупно	5710341	423948	1302814	3983579
Производи пољопривреде, лова и шумарства; рибе и остали производи риболова	828933	1156	804143	23634
Житарице	796308	-	772774	23534
Шећерна репа	4245	-	4245	-
Производи шумарства и експлоатације шума	1256	1156	-	100
Остали производи биљног порекла	27124	-	27124	-
Угаљ и лигнит; сирова нафта и природни гас	893632	129629	26213	737790
Угаљ и лигнит	867031	126165	24590	716276
Сирова нафта	26601	3464	1623	21514
Руде метала и остали производи вађења руда и камена; тресет; руде уранијума и торијума	2191996	206609	119486	1865901
Руда гвожђа	1409801	-	25942	1383859
Руде обојених метала (осим уранијума и торијума)	13993	-	5149	8844
Минерали (сирови) за хемијску индустрију и индустрију природних ђубрива	392238	6341	19501	366396
Со	104028	-	-	104028
Камен, песак, шљунак, глина, тресет и остали производи вађења руда и камена	271936	200268	68894	2774
Прехрамбени производи, пића и дуван	6396	-	-	6396
Брашно, прерађене житарице, скробни производи и храна за животиње	6396	-	-	6396

Табела 10.4. Обим промета робе по врстама саобраћаја и врсти робе, 2022. (наставак)

Република Србија

у tkm

	Обим промета	Унутрашњи промет, утовар	Извоз	Увоз
Дрво и производи од дрвета и плуте (осим намештаја); плетени производи од сламе и прућа; дрвењача; папир и производи од папира; штампани производи и снимљени медији	17565	-	6615	10950
Производи од дрвета и плуте (осим намештаја)	12588	-	6615	5973
Дрвењача и производи од папира	4977	-	-	4977
Кокс и рафинисани нафтни производи	521804	65567	33578	422659
Кокс и катран	50730	-	4541	46189
Течни рафинисани нафтни производи	340217	65567	22272	252378
Гасни, течни или компримовани нафтни производи	77849	-	2550	75299
Чврсти или густе нафтне производи	53008	-	4215	48793
Хемикалије, хемијски производи и синтетичка влакна; производи од гуме и пластике; производи нуклеарне индустрије	925108	19772	184072	721264
Азотни производи и ђубрива (осим природних ђубрива)	923924	19772	182888	721264
Базне пластичне масе и синтетички производи у примарном стању	1184	-	1184	-
Остали производи од неметалних минерала	4745	-	4745	-
Стакло, производи од стакла, керамика и производи од порцелана	785	-	785	-
Остали грађевински материјали, прерађени	3960	-	3960	-
Базни метали; производи од метала, осим машина и опреме	245176	-	94364	150812
Производи црне металургије и феро легура и производи основне обраде гвожђа и челика (осим цеви)	191232	-	82577	108655
Обојени метали и њихови производи	6319	-	548	5771
Цеви, шупљи профили и сродна опрема	33785	-	11239	22546
Метални производи за грађевинарство	13840	-	-	13840
Машине и опрема, на другом месту непоменути; канцеларијске машине и информатичка опрема; електричне машине и електрични апарати на другом месту непоменути; радио, ТВ и комуникацијска опрема; медицински, прецизни и оптички инструменти, ручни сатови	18507	-	1866	16641
Пољопривредне машине	1784	-	-	1784
Канцеларијске машине и информатичка опрема	349	-	-	349
Електричне машине и апарати на другом месту непоменути	3419	-	858	2561
Електронске компоненте и апарати за емитовање и трансмисију	7011	-	-	7011
Остале машине, машине алатљике и делови	5944	-	1008	4936
Транспортна опрема	3821	-	200	3621
Остала транспортна опрема	3821	-	200	3621
Намештај; остали индустријски производи на другом месту непоменути	9237	-	6702	2535
Остали индустријски производи	9237	-	6702	2535
Секундарне сировине; комунални отпаци и остали отпаци	14710	-	14710	-
Остали отпаци и секундарне сировине	14710	-	14710	-
Опрема и материјал који се користе у превозу робе	1263	-	-	1263
Контејнери и замењиви товарни сандуци у употреби, празни	1263	-	-	1263
Роба која се не може идентификовати	315	-	-	315
Остала неидентификована роба	315	-	-	315
Остала роба, на другом месту непоменути	27133	1215	6120	19798
Остала роба која се не може класификовати	27133	1215	6120	19798

Табела 10.5. Извоз робе по земљама истовара и врсти робе, 2022.

y t

	Укупно	Аустрија	Бугарска	Мађарска	Немачка	Румунија	Словачка	Хрватска	Украјина	Остале
Република Србија	1917548	124504	122107	458582	48956	1026908	67437	53410	8915	6729
Производи пољопривреде, лова и шумарства; рибе и остали производи риболова	883110	63342	3549	94563	37253	676414	3468	4521	-	-
Житарице	837078	61788	3549	74287	18391	673408	1134	4521	-	-
Шећерна репа	3960	-	-	-	3960	-	-	-	-	-
Остали производи биљног порекла	42072	1554	-	20276	14902	3006	2334	-	-	-
Угаљ и лигнит; сирова нафта и природни гас	41922	-	-	6489	-	-	30116	4336	-	981
Угаљ и лигнит	37190	-	-	2757	-	-	29166	4336	-	981
Сирова нафта	4732	-	-	3732	-	-	1000	-	-	-
Руде метала и остали производи вађења руда и камена; тресет; руде уранијума и торијума	346656	8957	19101	142503	-	149238	2901	18533	1388	4035
Руда гвожђа	31835	4006	3200	6284	-	13410	900	-	-	4035
Руде обојених метала (осим уранијума и торијума)	9715	-	1112	2132	-	6471	-	-	-	-
Минерали (сирови) за хемијску индустрију и индустрију природних ђубрива	35157	4951	-	26115	-	1174	2001	916	-	-
Камен, песак, шљунак, глина, тресет, и остали производи вађења руда и камена	269949	-	14789	107972	-	128183	-	17617	1388	-
Дрво и производи од дрвета и плуте (осим намештаја); плетени производи од сламе и прућа; дрвењача; папир и производи од папира; штампани производи и снимљени медији	8032	2005	-	1841	1252	-	2934	-	-	-
Производи од дрвета и плуте (осим намештаја)	8032	2005	-	1841	1252	-	2934	-	-	-
Кокс и рафинисани нафтни производи	66563	8517	7571	30961	-	15898	2920	-	-	696
Кокс и катран	8849	-	3534	-	-	4619	-	-	-	696
Течни рафинисани нафтни производи	40486	8517	-	27763	-	1286	2920	-	-	-
Гасни, течни или компримовани нафтни производи	5216	-	2018	3198	-	-	-	-	-	-
Чврсти или густни нафтни производи	12012	-	2019	-	-	9993	-	-	-	-
Хемикалије, хемијски производи и синтетичка влакна; производи од гуме и пластике; производи нуклеарне индустрије	334014	8899	51589	151577	7638	101951	809	4024	7527	-
Азотни производи и ђубрива (осим природних ђубрива)	332912	8899	51589	151577	7638	101951	809	4024	6425	-
Базне пластичне масе и синтетички производи у примарном стању	1102	-	-	-	-	-	-	-	1102	-
Остали производи од неметалних минерала	6667	-	-	-	-	6667	-	-	-	-
Стакло, производи од стакла, керамика и производи од порцелана	878	-	-	-	-	878	-	-	-	-
Остали грађевински материјали, прерађени	5789	-	-	-	-	5789	-	-	-	-
Базни метали; производи од метала, осим машина и опреме	140944	32784	40297	29188	-	14386	24289	-	-	-
Производи црне металургије и феро легура и производи основне обраде гвожђа и челика (осим цеви)	128716	32378	38585	29188	-	4276	24289	-	-	-
Обојени метали и њихови производи	883	-	883	-	-	-	-	-	-	-
Цеви, шупљи профили и сродна опрема	11345	406	829	-	-	10110	-	-	-	-
Машине и опрема, на другом месту непоменути; канцеларијске машине и информатичка опрема; електричне машине и електрични апарати на другом месту непоменути; радио, ТВ и комуникациска опрема; медицински, прецизни и оптички инструменти, ручни сатови	1606	-	-	-	800	806	-	-	-	-
Електричне машине и апарати на другом месту непоменути	806	-	-	-	-	806	-	-	-	-
Остале машине, машине алатгџике и делови	800	-	-	-	800	-	-	-	-	-

Табела 10.5. Извоз робе по земљама истовара и врсти робе, 2022. (наставак)

y t

	Укупно	Аустрија	Бугарска	Мађарска	Немачка	Румунија	Словачка	Хрватска	Украјина	Остале
Транспортна опрема	566	-	-	566	-	-	-	-	-	-
Остала транспортна опрема	566	-	-	566	-	-	-	-	-	-
Намештај; остали индустријски производи на другом месту непоменути	22230	-	-	-	-	22230	-	-	-	-
Остали индустријски производи	22230	-	-	-	-	22230	-	-	-	-
Секундарне сировине; комунални отпац и остали отпац	57843	-	-	894	-	34953	-	21966	-	-
Остали отпац и секундарне сировине	57843	-	-	894	-	34953	-	21966	-	-
Остала роба на другом месту непоменути	7395	-	-	-	2013	4365	-	-	-	1017
Остала роба која се не може класификовати	7395	-	-	-	2013	4365	-	-	-	1017
Регион Војводине	973125	67247	18335	158386	38830	667652	14902	3064	3805	904
Производи пољопривреде, лова и шумарства; рибе и остали производи риболова	825916	56953	3549	86878	37253	634751	3468	3064	-	-
Житарице	784323	55399	3549	71041	18391	631745	1134	3064	-	-
Шећерна репа	3960	-	-	-	3960	-	-	-	-	-
Остали производи биљног порекла	37633	1554	-	15837	14902	3006	2334	-	-	-
Угаљ и лигнит; сирова нафта и природни гас	10223	-	-	3732	-	-	6491	-	-	-
Угаљ и лигнит	6491	-	-	-	-	-	6491	-	-	-
Сирова нафта	3732	-	-	3732	-	-	-	-	-	-
Руде метала и остали производи вађења руда и камена; тресет; руде уранијума и торијума	17513	1777	-	10797	-	3551	-	-	1388	-
Руда гвожђа	4354	-	-	803	-	3551	-	-	-	-
Минерали (сирови) за хемијску индустрију и индустрију природних ђубрива	11771	1777	-	9994	-	-	-	-	-	-
Камен, песак, шљунак, глина, тресет, и остали производи вађења руда и камена	1388	-	-	-	-	-	-	-	1388	-
Дрво и производи од дрвета и плуте (осим намештаја); плетени производи од сламе и прућа; дрвењача; папир и производи од папира; штампани производи и снимљени медији	1252	-	-	-	1252	-	-	-	-	-
Производи од дрвета и плуте (осим намештаја)	1252	-	-	-	1252	-	-	-	-	-
Кокс и рафинисани нафтни производи	64761	8517	7571	29959	-	15898	2120	-	-	696
Кокс и катран	8849	-	3534	-	-	4619	-	-	-	696
Течни рафинисани нафтни производи	38684	8517	-	26761	-	1286	2120	-	-	-
Гасни, течни или компримовани нафтни производи	5216	-	2018	3198	-	-	-	-	-	-
Чврсти или густе нафтне производи	12012	-	2019	-	-	9993	-	-	-	-
Хемикалије, хемијски производи и синтетичка влакна; производи од гуме и пластике; производи нуклеарне индустрије	35245	-	5028	25603	-	2197	-	-	2417	-
Азотни производи и ђубрива (осим природних ђубрива)	35245	-	5028	25603	-	2197	-	-	2417	-
Остали производи од неметалних минерала	829	-	-	-	-	829	-	-	-	-
Остали грађевински материјали, прерађени	829	-	-	-	-	829	-	-	-	-
Базни метали; производи од метала, осим машина и опреме	13846	-	2187	851	-	7985	2823	-	-	-
Производи црне металургије и феро легура и производи основне обраде гвожђа и челика (осим цеви)	5861	-	2187	851	-	-	2823	-	-	-
Цеви, шупљи профили и сродна опрема	7985	-	-	-	-	7985	-	-	-	-

Табела 10.5. Извоз робе по земљама истовара и врсти робе, 2022. (наставак)

y t

	Укупно	Аустрија	Бугарска	Мађарска	Немачка	Румунија	Словачка	Хрватска	Украјина	Остале
Машине и опрема, на другом месту непоменути; канцеларијске машине и информатичка опрема; електричне машине и електрични апарати на другом месту непоменути; радио, ТВ и комуникацијска опрема; медицински, прецизни и оптички инструменти, ручни сатови	806	-	-	-	-	806	-	-	-	-
Електричне машине и апарати на другом месту непоменути	806	-	-	-	-	806	-	-	-	-
Транспортна опрема	566	-	-	566	-	-	-	-	-	-
Остала транспортна опрема	566	-	-	566	-	-	-	-	-	-
Секундарне сировине; комунални отпаци и остали отпаци	1635	-	-	-	-	1635	-	-	-	-
Остали отпаци и секундарне сировине	1635	-	-	-	-	1635	-	-	-	-
Остала роба на другом месту непоменути	533	-	-	-	325	-	-	-	-	208
Остала роба која се не може класификовати	533	-	-	-	325	-	-	-	-	208
Регион Јужне и Источне Србије	944423	57257	103772	300196	10126	359256	52535	50346	5110	5825
Производи пољопривреде, лова и шумарства; рибе и остали производи риболова	57194	6389	-	7685	-	41663	-	1457	-	-
Житарице	52755	6389	-	3246	-	41663	-	1457	-	-
Остали производи биљног порекла	4439	-	-	4439	-	-	-	-	-	-
Угаљ и лигнит; сирова нафта и природни гас	31699	-	-	2757	-	-	23625	4336	-	981
Угаљ и лигнит	30699	-	-	2757	-	-	22625	4336	-	981
Сирова нафта	1000	-	-	-	-	-	1000	-	-	-
Руде метала и остали производи вађења руда и камена; тресет; руде уранијума и торијума	329143	7180	19101	131706	-	145687	2901	18533	-	4035
Руда гвожђа	27481	4006	3200	5481	-	9859	900	-	-	4035
Руде обојених метала (осим уранијума и торијума)	9715	-	1112	2132	-	6471	-	-	-	-
Минерали (сирови) за хемијску индустрију и индустрију природних ђубрива	23386	3174	-	16121	-	1174	2001	916	-	-
Камен, песак, шљунак, глина, тресет, и остали производи вађења руда и камена	268561	-	14789	107972	-	128183	-	17617	-	-
Дрво и производи од дрвета и плуте (осим намештаја); плетени производи од сламе и прућа; дрвењача; папир и производи од папира; штампани производи и снимљени медији	6780	2005	-	1841	-	-	2934	-	-	-
Производи од дрвета и плуте (осим намештаја)	6780	2005	-	1841	-	-	2934	-	-	-
Кокс и рафинисани нафтни производи	1802	-	-	1002	-	-	800	-	-	-
Течни рафинисани нафтни производи	1802	-	-	1002	-	-	800	-	-	-
Хемикалије, хемијски производи и синтетичка влакна; производи од гуме и пластике; производи нуклеарне индустрије	298769	8899	46561	125974	7638	99754	809	4024	5110	-
Азотни производи и ђубрива (осим природних ђубрива)	297667	8899	46561	125974	7638	99754	809	4024	4008	-
Базне пластичне масе и синтетички производи у примарном стању	1102	-	-	-	-	-	-	-	1002	-
Остали производи од неметалних минерала	5838	-	-	-	-	5838	-	-	-	-
Стакло, производи од стакла, керамика и производи од порцелана	878	-	-	-	-	878	-	-	-	-
Остали грађевински материјали, прерађени	4960	-	-	-	-	4960	-	-	-	-

Табела 10.5. Извоз робе по земљама истовара и врсти робе, 2022. (наставак)

y t

	Укупно	Аустрија	Бугарска	Мађарска	Немачка	Румунија	Словачка	Хрватска	Украјина	Остале
Базни метали; производи од метала, осим машина и опреме	127098	32784	38110	28337	-	6401	21466	-	-	-
Производи црне металургије и феро легура и производи основне обраде гвожђа и челика (осим цеви)	122855	32378	36398	28337	-	4276	21466	-	-	-
Обојени метали и њихови производи	883	-	883	-	-	-	-	-	-	-
Цеви, шупљи профили и средна опрема	3360	406	829	-	-	2125	-	-	-	-
Машине и опрема, на другом месту непоменути; канцеларијске машине и информатичка опрема; електричне машине и електрични апарати на другом месту непоменути; радио, ТВ и комуникациска опрема; медицински, прецизни и оптички инструменти, ручни сатови	800	-	-	-	800	-	-	-	-	-
Остале машине, машине алатљике и делови	800	-	-	-	800	-	-	-	-	-
Намештај; остали индустријски производи на другом месту непоменути	22230	-	-	-	-	22230	-	-	-	-
Остали индустријски производи	22230	-	-	-	-	22230	-	-	-	-
Секундарне сировине; комунални отпацци и остали отпацци	56208	-	-	894	-	33318	-	21996	-	-
Остали отпацци и секундарне сировине	56208	-	-	894	-	33318	-	21966	-	-
Остала роба на другом месту непоменути	6862	-	-	-	1688	4365	-	-	-	809
Остала роба која се не може класификовати	6862	-	-	-	1688	4365	-	-	-	809

Табела 10.6. Увоз робе по земљама утовара и врсти робе, 2022.

y t

	Укупно	Аустрија	Бугарска	Мађарска	Немачка	Румунија	Словачка	Хрватска	Украјина	Остале
Република Србија	4991541	95737	207924	293967	9144	3573019	282951	14754	514045	-
Производи пољопривреде, лова и шумарства; рибе и остали производи риболова	58736	4402	-	31414	1489	9169	752	9794	1716	-
Житарице	58091	4402	-	30769	1489	9169	752	9794	1716	-
Производи шумарства и експлоатације шума	645	-	-	645	-	-	-	-	-	-
Угаљ и лигнит; сирова нафта и природни гас	1124007	8062	147304	81949	-	680916	175821	-	29955	-
Угаљ и лигнит	1086124	8062	147304	75734	-	656097	168972	-	29955	-
Сирова нафта	37883	-	-	6215	-	24819	6849	-	-	-
Руде метала и остали производи вађења руда и камена; тресет; руде уранијума и торијума	2205298	20070	11075	22481	776	1688211	12167	-	450518	-
Руда гвожђа	1506600	3057	722	8913	-	1037361	7058	-	449489	-
Руде обојених метала (осим уранијума и торијума)	12042	2000	-	3932	-	1001	5109	-	-	-
Минерали (сирови) за хемијску индустрију и индустрију природних ђубрива	575821	6228	10353	9636	776	548828	-	-	-	-
Со	107732	8785	-	-	-	97918	-	-	1029	-
Камен, песак, шљунак, глина, тресет и остали производи вађења руда и камена	3103	-	-	-	-	3103	-	-	-	-
Прехрамбени производи, пића и дуван	5434	-	-	2640	2794	-	-	-	-	-
Брашно, прерађене житарице, скробни производи и храна за животиње	5434	-	-	2640	2794	-	-	-	-	-
Дрво и производи од дрвета и плуте (осим намештаја); плетени производи од сламе и прућа; дрвењача; папир и производи од папира; штампани производи и снимљени медији	13628	1731	-	4225	-	5445	-	-	2227	-
Производи од дрвета и плуте (осим намештаја)	8601	1731	-	4225	-	2645	-	-	-	-
Дрвењача и производи од папира	5027	-	-	-	-	2800	-	-	2227	-

Табела 10.6. Увоз робе по земљама утовара и врсти робе, 2022. (наставак)

y t

	Укупно	Аустрија	Бугарска	Мађарска	Немачка	Румунија	Словачка	Хрватска	Украјина	Остале
Кокс и рафинисани нафтни производи	598347	-	38855	121276	-	352328	83005	-	2883	-
Кокс и катран	54473	-	2518	888	-	51067	-	-	-	-
Течни рафинисани нафтни производи	393285	-	36337	113472	-	159191	83005	-	1280	-
Гасни, течни или компримовани нафтни производи	96874	-	-	1383	-	93888	-	-	1603	-
Чврсти или густни нафтни производи	53715	-	-	5533	-	48182	-	-	-	-
Хемикалије, хемијски производи и синтетичка влакна; производи од гуме и пластике; производи нуклеарне индустрије	752831	48268	10690	13421	-	677058	803	-	2591	-
Азотни производи и ђубрива (осим природних ђубрива)	752831	48268	10690	13421	-	677058	803	-	2591	-
Базни метали; производи од метала, осим машина и опреме	186506	10669	-	13006	1037	135248	9303	4960	12283	-
Производи црне металургије и феро легура и производи основне обраде гвожђа и челика (осим цеви)	136064	4523	-	7785	-	99253	7260	4960	12283	-
Обојени метали и њихови производи	9828	-	-	4197	-	5631	-	-	-	-
Цеви, шупљи профили и сродна опрема	24368	3096	-	-	-	21272	-	-	-	-
Метални производи за грађевинарство	16246	3050	-	1024	1037	9092	2043	.	.	-
Машине и опрема, на другом месту непоменути; канцеларијске машине и информатичка опрема; електричне машине и електрични апарати на другом месту непоменути; радио, ТВ и комуникацијска опрема; медицински, прецизни и оптички инструменти, ручни сатови	18034	-	-	-	770	17264	-	-	-	-
Пољопривредне машине	1914	-	-	-	-	1914	-	-	-	-
Канцеларијске машине и информатичка опрема	375	-	-	-	-	375	-	-	-	-
Електричне машине и апарати на другом месту непоменути	2776	-	-	-	-	2776	-	-	-	-
Електронске компоненте и апарати за емитовање и трансмисију	7522	-	-	-	-	7522	-	-	-	-
Остале машине, машине алатљике и делови	5447	-	-	-	770	4677	-	-	-	-
Транспортна опрема	3233	-	-	-	1865	1368	-	-	-	-
Остала транспортна опрема	3233	-	-	-	1865	1368	-	-	-	-
Намештај; остали индустријски производи на другом месту непоменути	2720	-	-	-	-	2720	-	-	-	-
Остали индустријски производи	2720	-	-	-	-	2720	-	-	-	-
Опрема и материјал који се користе у превозу роба	2049	-	-	2049	-	-	-	-	-	-
Контејнери и замењиви товарни сандуци у употреби, празни	2049	-	-	2049	-	-	-	-	-	-
Роба која се не може идентификовати	305	-	-	-	-	305	-	-	-	-
Остала неидентификована роба	305	-	-	-	-	305	-	-	-	-
Остала роба, на другом месту непоменути	20413	2535	-	1506	413	2987	1100	-	11872	-
Остала роба која се не може класификовати	20413	2535	-	1506	413	2987	1100	-	11872	-
Регион Војводине	1110088	8314	18377	139100	3605	842000	69284	7997	21411	-
Производи пољопривреде, лова и шумарства; рибе и остали производи риболова	49293	3356	-	31414	1489	4285	752	7997	-	-
Житарице	48648	3356	-	30769	1489	4285	752	7997	-	-
Производи шумарства и експлоатације шума	645	-	-	645	-	-	-	-	-	-
Угаљ и лигнит; сирова нафта и природни гас	76593	-	-	6667	-	48510	9194	-	12222	-
Угаљ и лигнит	61652	-	-	5267	-	35970	8193	-	12222	-
Сирова нафта	14941	-	-	1400	-	12540	1001	-	-	-

Табела 10.6. Увоз робе по земљама утовара и врсти робе, 2022. (наставак)

y t

	Укупно	Аустрија	Бугарска	Мађарска	Немачка	Румунија	Словачка	Хрватска	Украјина	Остале
Руде метала и остали производи вађења руда и камена; тресет; руде уранијума и торијума	51430	-	4240	-	-	45529	-	-	1661	-
Руда гвожђа	4137	-	-	-	-	2476	-	-	1661	-
Минерали (сирови) за хемијску индустрију и индустрију природних ђубрива	11744	-	4240	-	-	7504	-	-	-	-
Со	35549	-	-	-	-	35549	-	-	-	-
Дрво и производи од дрвета и плуте (осим намештаја); плетени производи од сламе и прућа; дрвењача; папир и производи од папира; штампани производи и снимљени медији	6639	-	-	1168	-	3244	-	-	2227	-
Производи од дрвета и плуте (осим намештаја)	1612	-	-	1168	-	444	-	-	-	-
Дрвењача и производи од папира	5027	-	-	-	-	2800	-	-	2227	-
Кокс и рафинисани нафтни производи	327125	-	14137	86064	-	168389	58535	-	-	-
Кокс и катран	19503	-	-	888	-	18615	-	-	-	-
Течни рафинисани нафтни производи	220974	-	14137	80452	-	67850	58535	-	-	-
Гасни, течни или компримовани нафтни производи	36603	-	-	1383	-	35220	-	-	-	-
Чврсти или густни нафтни производи	50045	-	-	3341	-	46704	-	-	-	-
Хемикалије, хемијски производи и синтетичка влакна; производи од гуме и пластике; производи нуклеарне индустрије	538834	2562	-	8352	-	526067	803	-	1050	-
Азотни производи и ђубрива (осим природних ђубрива)	538834	2562	-	8352	-	526067	803	-	1050	-
Базни метали; производи од метала, осим машина и опреме	31283	2265	-	3934	1037	22892	-	-	1155	-
Производи црне металургије и феро легура и производи основне обраде гвожђа и челика (осим цеви)	12739	263	-	675	-	10646	-	-	1155	-
Обојени метали и њихови производи	3259	-	-	3259	-	-	-	-	-	-
Цеви, шупљи профили и сродна опрема	5246	-	-	-	-	5246	-	-	-	-
Метални производи за грађевинарство	10039	2002	-	-	1037	7000	-	-	-	-
Машине и опрема, на другом месту непоменути; канцеларијске машине и информатичка опрема; електричне машине и електрични апарати на другом месту непоменути; радио, ТВ и комуникациска опрема; медицински, прецизни и оптички инструменти, ручни сатови	16087	-	-	-	-	16087	-	-	-	-
Пољопривредне машине	1914	-	-	-	-	1914	-	-	-	-
Канцеларијске машине и информатичка опрема	375	-	-	-	-	375	-	-	-	-
Електричне машине и апарати на другом месту непоменути	2076	-	-	-	-	2076	-	-	-	-
Електронске компоненте и апарати за емитовање и трансмисију	7522	-	-	-	-	7522	-	-	-	-
Остале машине, машине алатљике и делови	4200	-	-	-	-	4200	-	-	-	-
Транспортна опрема	2064	-	-	-	1079	985	-	-	-	-
Остала транспортна опрема	2064	-	-	-	1079	985	-	-	-	-
Намештај; остали индустријски производи на другом месту непоменути	2720	-	-	-	-	2720	-	-	-	-
Остали индустријски производи	2720	-	-	-	-	2720	-	-	-	-
Опрема и материјал који се користе у превозу роба	927	-	-	927	-	-	-	-	-	-
Контејнери и замењиви товарни сандуци у употреби, празни	927	-	-	927	-	-	-	-	-	-
Роба која се не може идентификовати	305	-	-	-	-	305	-	-	-	-
Остала неидентификована роба	305	-	-	-	-	305	-	-	-	-
Остала роба, на другом месту непоменути	6788	131	-	574	-	2987	-	-	3096	-
Остала роба која се не може класификовати	6788	13	-	574	-	2987	-	-	3096	-

Табела 10.6. Увоз робе по земљама утовара и врсти робе, 2022. (наставак)

y t

	Укупно	Аустрија	Бугарска	Мађарска	Немачка	Румунија	Словачка	Хрватска	Украјина	Остале
Регион Јужне и Источне Србије	3881453	87423	189547	154867	5539	2731019	213667	6757	492634	-
Производи пољопривреде, лова и шумарства; рибе и остали производи риболова	9443	1046	-	-	-	4884	-	1797	1716	-
Житарице	9443	1046	-	-	-	4884	-	1797	1716	-
Угаљ и лигнит; сирова нафта и природни гас	1047414	8062	147304	75282	-	632406	166627	-	17733	-
Угаљ и лигнит	1024472	8062	147304	70467	-	620127	160779	-	17733	-
Сирова нафта	22942	-	-	4815	-	12279	5848	-	-	-
Руде метала и остали производи вађења руда и камена; тресет; руде уранијума и торијума	2153868	20070	6835	22481	776	1642682	12167	-	448857	-
Руда гвожђа	1502463	3057	722	8913	-	1034885	7058	-	447828	-
Руде обојених метала (осим уранијума и торијума)	12042	2000	-	3932	-	1001	5109	-	-	-
Минерали (сирови) за хемијску индустрију и индустрију природних ђубрива	564077	6228	6113	9636	776	541324	-	-	-	-
Со	72183	8785	-	-	-	62369	-	-	1029	-
Камен, песак, шљунак, глина, тресет и остали производи вађења руда и камена	3103	-	-	-	-	3103	-	-	-	-
Прехрамбени производи, пића и дуван	5434	-	-	2640	2794	-	-	-	-	-
Брашно, прерађене житарице, скробни производи и храна за животиње	5434	-	-	2640	2794	-	-	-	-	-
Дрво и производи од дрвета и плуте (осим намештаја); плетени производи од сламе и прућа; дрвењача; папир и производи од папира; штампани производи и снимљени медији	6989	1731	-	3057	-	2201	-	-	-	-
Производи од дрвета и плуте (осим намештаја)	6989	1731	-	3057	-	2201	-	-	-	-
Кокс и рафинисани нафтни производи	271222	-	24718	35212	-	183939	24470	-	2883	-
Кокс и катран	34970	-	2518	-	-	32452	-	-	-	-
Течни рафинисани нафтни производи	172311	-	22200	33020	-	91341	24470	-	1280	-
Гасни, течни или компримовани нафтни производи	60271	-	-	-	-	58668	-	-	1603	-
Чврсти или густе нафтни производи	3670	-	-	2192	-	1478	-	-	-	-
Хемикалије, хемијски производи и синтетичка влакна; производи од гуме и пластике; производи нуклеарне индустрије	213997	45707	10690	5069	-	150991	-	-	1541	-
Азотни производи и ђубрива (осим природних ђубрива)	213997	45707	10690	5069	-	150991	-	-	1541	-
Базни метали; производи од метала, осим машина и опреме	155223	8404	-	9072	-	112356	9303	4960	11128	-
Производи црне металургије и феро легура и производи основне обраде гвожђа и челика (осим цеви)	123325	4260	-	7110	-	88607	7260	4960	11128	-
Обојени метали и њихови производи	6569	-	-	938	-	5631	-	-	-	-
Цеви, шупљи профили и средна опрема	19122	3096	-	-	-	16026	-	-	-	-
Метални производи за грађевинарство	6207	1048	-	1024	-	2092	2043	-	-	-
Машине и опрема, на другом месту непоменути; канцеларијске машине и информатичка опрема; електричне машине и електрични апарати на другом месту непоменути; радио, ТВ и комуникацијска опрема; медицински, прецизни и оптички инструменти, ручни сатови	1947	-	-	-	770	1177	-	-	-	-
Електричне машине и апарати на другом месту непоменути	700	-	-	-	-	700	-	-	-	-
Остале машине, машине алатљике и делови	1247	-	-	-	770	477	-	-	-	-
Транспортна опрема	1169	-	-	-	786	383	-	-	-	-
Остала транспортна опрема	1169	-	-	-	786	383	-	-	-	-
Опрема и материјал који се користе у превозу роба	1122	-	-	1122	-	-	-	-	-	-
Контејнери и замењиви товарни сандуци у употреби, празни	1122	-	-	1122	-	-	-	-	-	-
Остала роба, на другом месту непоменути	13625	2404	-	932	413	-	1100	-	8776	-
Остала роба која се не може класификовати	13625	2404	-	932	413	-	1100	-	8776	-

Табела 10.7. Извоз робе по важнијим пристаништима, 2022.

y t

Из пристаништа За пристаниште	Укупно	Важнија домаћа пристаништа на Дунаву					Остала дунавска пристаништа	Пристаништа, домаћа, вандунавска
		Панчево	Смедерево	Београд	Нови Сад	Прахово		
Укупно	1917548	326410	439381	27634	354592	308418	418437	42676
<i>Страна пристаништа на Дунаву</i>								
ИСМАИЛ	1102	-	-	-	-	-	1102	-
КИЛОМЕТАР 90	6425	2417	-	-	-	4008	-	-
РЕНИ	4058	-	-	-	-	4058	-	-
ЛОМ	30908	3534	21363	-	2019	-	3992	-
БРАИЛА	14744	-	-	-	7985	3006	1027	2726
ЂУРЂУ	33699	-	14911	-	829	12340	762	4857
СВИСХТОВ	41405	1002	-	-	-	40403	-	-
РУСЕ (РУСЦУК)	37427	3024	12361	14445	3549	1002	1042	2004
ТУРН СЕВЕРИН	75932	-	71922	-	-	2000	-	2010
ВИДИН	2004	-	-	-	-	2004	-	-
МОХАЧ	8452	855	-	-	1099	590	5908	-
БУДИМПЕШТА	75552	-	28609	-	-	46760	183	-
БРАТИСЛАВА	60335	-	47557	4169	-	-	8609	-
БЕЧ	20606	-	19406	-	-	-	1200	-
ЛИНЦ	3967	-	1883	-	-	-	2084	-
ДЕГЕНСДОРФ	4128	-	-	-	887	-	3241	-
РЕГЕНСБУРГ	3154	1252	800	-	-	-	1102	-
Остала страна пристаништа на Дунаву	632370	100616	137877	4471	84099	171796	124224	9287
<i>Страна недунавска</i>								
КОНСТАНЦА	694278	213014	39044	2466	254125	17684	167945	-
Остала страна недунавска пристаништа	167002	696	43648	981	-	2767	97118	21792

Табела 10.8. Увоз робе по важнијим пристаништима, 2022.

y t

Из пристаништа За пристаниште	Укупно	Важнија домаћа пристаништа на Дунаву					Остала дунавска пристаништа	Пристаништа, домаћа, вандунавска
		Панчево	Смедерево	Београд	Нови Сад	Прахово		
Укупно	4991541	314455	2237238	99926	403291	723163	324329	889139
<i>Страна пристаништа на Дунаву</i>								
ГАЛАЦ	38303	-	9623	1051	1027	26602	-	-
КИЛОМЕТАР 90	501314	9189	487779	1029	-	2037	-	1280
ЛОМ	2952	-	-	-	-	-	-	2952
БРАИЛА	533	-	-	-	-	-	533	-
ЧЕРНА ВОДА	8757	-	1798	-	-	3513	3446	-
ЂУРЂУ	5129	-	4028	-	1101	-	-	-
СВИСХТОВ	157973	-	-	-	-	13752	-	144221
РУСЕ (РУСЦУК)	1288	-	-	-	-	-	-	1288
ТУРН СЕВЕРИН	71723	-	32878	-	23921	-	-	14924
МОХАЧ	7228	-	-	-	-	-	7228	-
БУДИМПЕШТА	69957	1183	23466	-	-	45308	-	-
БРАТИСЛАВА	254717	1852	191655	14902	46308	-	-	-
КОМАРНО	793	-	-	-	793	-	-	-
БЕЧ	13973	1017	12956	-	-	-	-	-
ЛИНЦ	43203	394	42269	-	-	-	540	-
РЕГЕНСБУРГ	2902	1037	-	-	-	-	1865	-
Остала страна пристаништа на Дунаву	913592	45242	193156	22203	110524	33802	59355	449310
<i>Страна недунавска</i>								
КОНСТАНЦА	2894234	254541	1237630	60741	219617	595179	251362	275164
Остала страна недунавска пристаништа	2970	-	-	-	-	2970	-	-

Табела 10.9. Транзит робе по земљама истовара и утовара, 2022.

y t

	Укупно	Аустрија	Бугарска	Мађарска	Немачка	Румунија	Словачка	Хрватска	Украјина	Остале
Укупно	2652865	744977	104661	426792	131363	1082029	18813	123445	11903	8882
Аустрија	574385	-	54011	-	-	512034	-	-	8340	-
Бугарска	171533	33698	-	66149	52789	-	-	16061	-	2836
Мађарска	423454	-	18339	-	-	405115	-	-	-	-
Немачка	48663	-	15878	-	-	31699	-	-	1086	-
Румунија	883141	354460	-	338130	76573	-	11060	98772	-	4146
Словачка	17537	-	1923	-	-	13787	-	-	1827	-
Хрватска	120570	-	14030	-	-	106540	-	-	-	-
Украјина	399598	356819	-	22513	2001	-	7753	8612	-	1900
Остале земље	13984	-	480	-	-	12854	-	-	650	-

Табела 10.10. Извоз робе по земљама истовара и заставама превозилица, 2022.

y t

Заставе превозилица	Укупно	Аустрија	Бугарска	Мађарска	Немачка	Румунија	Словачка	Хрватска	Украјина	Остале
Укупно	1917548	124504	122107	458582	48956	1026908	67437	53410	8915	6729
Застава Србије	451217	1554	70434	159324	2001	177095	-	34022	5110	1677
Страна застава	1466331	122950	51673	299258	46955	849813	67437	19388	3805	5052
Аустрија	15129	1149	-	3555	1748	7677	1000	-	-	-
Бугарска	96511	5095	18921	22793	5345	35442	3122	5793	-	-
Босна и Херцеговина	5197	-	-	-	-	5197	-	-	-	-
Мађарска	61762	8474	-	32224	7080	11303	1446	1235	-	-
Молдавија	1969	-	-	-	-	1969	-	-	-	-
Немачка	234499	48805	-	44735	20631	89643	30477	-	-	208
Румунија	495260	24627	20214	91230	995	352455	4351	-	1388	-
Русија	2259	-	-	2259	-	-	-	-	-	-
Словачка	403464	12542	10166	59921	4786	276777	24242	9615	2417	2998
Холандија	25031	10710	-	5605	911	5959	-	-	-	1846
Хрватска	84327	4929	561	17308	5459	52342	983	2745	-	-
Украјина	35132	5361	1811	15095	-	11049	1816	-	-	-
Остале земље	5791	1258	-	4533	-	-	-	-	-	-

Табела 10.11. Увоз робе по земљама утовара и заставама превозилица, 2022.

y t

Заставе превозилица	Укупно	Аустрија	Бугарска	Мађарска	Немачка	Румунија	Словачка	Хрватска	Украјина	Остале
Укупно	4991541	95737	207924	293967	9144	3573019	282951	14754	514045	-
Застава Србије	1524505	1199	141188	103029	1736	1138011	65124	4960	69258	-
Страна застава	3467036	94538	66736	190938	7408	2435008	217827	9794	444787	-
Аустрија	187632	-	-	-	-	36496	-	-	151136	-
Бугарска	247203	15448	66736	3629	770	155173	1787	796	2864	-
Босна и Херцеговина	18215	-	-	-	-	18215	-	-	-	-
Мађарска	64616	5590	-	10390	-	6996	-	792	40848	-
Молдавија	3948	-	-	-	-	2448	-	-	1500	-
Немачка	332054	20069	-	33594	1844	81043	173029	-	22475	-
Румунија	1887025	26066	-	11263	-	1735505	2225	-	12966	-
Русија	3731	-	-	2253	-	1478	-	-	-	-
Словачка	417205	20295	-	20187	2939	269044	35890	6201	62649	-
Холандија	25664	1734	-	-	1079	21751	1100	-	-	-
Хрватска	52136	1703	-	7373	776	40784	-	-	1500	-
Украјина	212114	2832	-	-	-	60433	-	-	148849	-
Остале земље	15493	801	-	3249	-	5642	3796	2005	-	-

Табела 10.12. Промет робе у важнијим пристаништима, 2022.

y t

	Укупно	Београд	Нови Сад	Ковин	Панчево	Прахово	Сремска Митровица	Смедерево	Остала домаћа пристаништа
Укупно	17135645	3523763	1456333	621945	1641246	1164426	1435591	3097349	4194992
Унутрашњи промет	10226556	2657978	698450	606444	1000381	132845	1435591	420730	3274137
Утовар	5113278	320149	8760	582273	986671	51502	191363	1030	2971530
Производи пољопривреде, лова, шумарства; рибе и остали производи риболова	29633	662	6159	-	-	-	-	-	22812
Производи шумарства и експлоатације шума	29633	662	6159	-	-	-	-	-	22812
Угаљ и лигнит; сирова нафта и природни гас	1086258	-	2601	9187	45359	-	-	-	1029111
Угаљ и лигнит	1039736	-	-	9187	1438	-	-	-	1029111
Сирова нафта	46522	-	2601	-	43921	-	-	-	-
Руде метала и остали производи вађења руда и камена; тресет; руде уранијума и торијума	3014925	319487	-	573086	13891	9269	191363	-	1907829
Минерали (сирови) за хемијску индустрију и индустрију природних ђубрива	15428	-	-	-	-	9269	-	-	6159
Камен, песак, шљунак, глина, тресет и остали производи вађења руда и камена	2999497	319487	-	573086	13891	-	191363	-	1901670
Кокс и рафинисани нафтни производи	930611	-	-	-	927421	-	-	1030	2160
Течни рафинисани нафтни производи	930611	-	-	-	927421	-	-	1030	2160
Хемикалије, хемијски производи и синтетичка влакна; производи од гуме и пластике; производи нуклеарне индустрије	48850	-	-	-	-	39232	-	-	9618
Азотни производи и ђубрива (осим природних ђубрива)	48850	-	-	-	-	39232	-	-	9618
Остала роба, на другом месту непоменута	3001	-	-	-	-	3001	-	-	-
Остала роба која се не може класификовати	3001	-	-	-	-	3001	-	-	-
Истовар	5113278	2337829	689690	24171	13710	81343	1244228	419700	302607
Производи пољопривреде, лова, шумарства; рибе и остали производи риболова	29633	-	2049	-	290	-	-	-	27294
Производи шумарства и експлоатације шума	29633	-	2049	-	290	-	-	-	27294
Угаљ и лигнит; сирова нафта и природни гас	1086258	1027311	15892	-	2601	13564	-	22546	4344
Угаљ и лигнит	1039736	1026063	-	-	-	11897	-	-	1776
Сирова нафта	46522	1248	15892	-	2601	1667	-	22546	2568
Руде метала и остали производи вађења руда и камена; тресет; руде уранијума и торијума	3014925	1278461	172285	24171	5720	56427	1244228	-	233633
Минерали (сирови) за хемијску индустрију и индустрију природних ђубрива	15428	-	-	-	-	6159	-	-	9269
Камен, песак, шљунак, глина, тресет и остали производи вађења руда и камена	2999497	1278461	172285	24171	5720	50268	1244228	-	224364
Кокс и рафинисани нафтни производи	930611	32057	491115	-	-	1734	-	397154	8551
Течни рафинисани нафтни производи	930611	32057	491115	-	-	1734	-	397154	8551
Хемикалије, хемијски производи и синтетичка влакна; производи од гуме и пластике; производи нуклеарне индустрије	48850	-	7348	-	5099	9618	-	-	26785
Азотни производи и ђубрива (осим природних ђубрива)	48850	-	7348	-	5099	9618	-	-	26785
Остала роба, на другом месту непоменута	3001	-	1001	-	-	-	-	-	20000
Остала роба која се не може класификовати	3001	-	1001	-	-	-	-	-	2000
Међународни промет	6909089	865785	757883	15501	640865	1031581	-	2676619	920855
Извоз	1917548	27634	354592	7619	326410	308418	-	439381	453494
Производи пољопривреде, лова и шумарства; рибе и остали производи риболова	883110	3527	328504	-	240345	17108	-	35102	258524
Житарице	837078	3527	309149	-	235403	12669	-	35102	241228
Шећерна репа	3960	-	3960	-	-	-	-	-	-
Остали производи биљног порекла	42072	-	15395	-	4942	4439	-	-	17296

Табела 10.12. Промет робе у важнијим пристаништима, 2022. (наставк)

y t

	Укупно	Београд	Нови Сад	Ковин	Панчево	Прахово	Сремска Митровица	Смеди- рево	Остала домаћа пристани- шта
Угаљ и лигнит; сирова нафта и природни гас	41922	5150	-	1059	959	2757	-	19456	12541
Угаљ и лигнит	37190	5150	-	1059	-	2757	-	18456	9768
Сирова нафта	4732	-	-	-	959	-	-	1000	2773
Руде метала и остали производи вађења руда и камена; тресет; руде уранијума и торијума	346656	15705	925	803	9149	16290	-	152655	151129
Руда гвожђа	31835	-	-	803	3551	-	-	27481	-
Руде обојених метала (осим уранијума и торијума)	9715	-	-	-	-	5492	-	4223	-
Минерали (сирови) за хемијску индустрију и индустрију природних ђубрива	35157	916	925	-	5598	10798	-	9518	7402
Камен, песак, шљунак, глина, тресет и остали производи вађења руда и камена	269949	14789	-	-	-	-	-	111433	143727
Дрво и производи од дрвета и плуте (осим намештаја); плетени производи од сламе и прућа; дрвењача; папир и производи од папира; штампани производи и снимљени медији	8032	-	-	-	1252	-	-	6780	-
Производи од дрвета и плуте (осим намештаја)	8032	-	-	-	1252	-	-	6780	-
Кокс и рафинисани нафтни производи	66563	-	16349	-	44406	1002	-	800	4006
Кокс и катран	8849	-	2217	-	6632	-	-	-	-
Течни рафинисани нафтни производи	40486	-	2120	-	34576	1002	-	800	1988
Гасни, течни или компримовани нафтни производи	5216	-	-	-	3198	-	-	-	2018
Чврсти или густе нафтни производи	12012	-	12012	-	-	-	-	-	-
Хемикалије, хемијски производи и синтетичка vlakна; производи од гуме и пластике; производи нуклеарне индустрије	334014	3252	-	-	30299	271261	-	9535	19667
Азотни производи и ђубрива (осим природних ђубрива)	332912	2150	-	-	30299	271261	-	9535	19667
Базне пластичне масе и синтетички производи у примарном стању	1102	1102	-	-	-	-	-	-	-
Остали производи од неметалних минерала	6667	-	829	-	-	-	-	5838	-
Стакло, производи од стакла, керамика и производи од порцелана	878	-	-	-	-	-	-	878	-
Остали грађевински материјали, прерађени	5789	-	829	-	-	-	-	4960	-
Базни метали; производи од метала, осим машина и опреме	140944	-	7985	4122	-	-	-	126269	2568
Производи црне металургије и феро легура и производи основне обраде гвожђа и челика (осим цеви)	128716	-	-	4122	-	-	-	122855	1739
Обојени метали и њихови производи	883	-	-	-	-	-	-	883	-
Цеви, шупљи профили и сродна опрема	11345	-	7985	-	-	-	-	2531	829
Машине и опрема, на другом месту непоменути; канцеларијске машине и информатичка опрема; електричне машине и електрични апарати на другом месту непоменути; радио, ТВ и комуникацијска опрема; медицински, прецизни и оптички инструменти, ручни сатови	1606	-	-	-	-	-	-	800	806
Електричне машине и апарати на другом месту непоменути	806	-	-	-	-	-	-	-	806
Остале машине, машине алатџике и делови	800	-	-	-	-	-	-	800	-
Транспортна опрема	566	-	-	-	-	-	-	-	566
Остала транспортна опрема	566	-	-	-	-	-	-	-	566
Намештај; остали индустријски производи на другом месту непоменути	22230	-	-	-	-	-	-	22230	-
Остали индустријски производи	22230	-	-	-	-	-	-	22230	-

Табела 10.12. Промет робе у важнијим пристаништима, 2022. (наставк)

y t

	Укупно	Београд	Нови Сад	Ковин	Панчево	Прахово	Сремска Митровица	Смедер- рево	Остала домаћа пристаниш- шта
Секундарне сировине; комунални отпац и остали отпац	57843	-	-	1635	-	-	-	56208	-
Остали отпац и секундарне сировине	57843	-	-	1635	-	-	-	56208	-
Остала роба, на другом месту непоменуца	7395	-	-	-	-	-	-	3708	3687
Остала роба која се не може класификовати	7395	-	-	-	-	-	-	3708	3687
Увоз	4991541	838151	403291	7882	314455	723163	-	223738	467361
Производи пољопривреде, лова и шумарства; рибе и остали производи риболова	58736	-	6686	-	10538	-	-	6708	34804
Житарице	58091	-	6686	-	10538	-	-	6708	34159
Производи шумарства и експлоатације шума	645	-	-	-	-	-	-	-	645
Угаљ и лигнит; сирова нафта и природни гас	1124007	673744	18305	3225	36781	58027	-	315643	18282
Угаљ и лигнит	1086124	663177	3364	3225	36781	58027	-	303268	18282
Сирова нафта	37883	10567	14941	-	-	-	-	12375	-
Руде метала и остали производи вађења руда и камена; тресет; руде уранијума и торијума	2205298	49057	32601	1466	5619	561525	-	1530594	24436
Руда гвожђа	1506600	843	-	1466	2671	8057	-	1493563	-
Руде обојених метала (осим уранијума и торијума)	12042	-	-	-	-	-	-	12042	-
Минерали (сирови) за хемијску индустрију и индустрију природних ђубрива	575821	-	-	-	-	550640	-	7806	17375
Со	107732	48214	32601	-	2948	2828	-	14080	7061
Камен, песак, шљунак, глина, тресет и остали производи вађења руда и камена	3103	-	-	-	-	-	-	3103	-
Прехрамбени производи, пића и дуван	5434	-	-	-	-	5434	-	-	-
Брашно, прерађене житарице, скробни производи и храна за животиње	5434	-	-	-	-	5434	-	-	-
Дрво и производи од дрвета и плуте (осим намештаја); плетени производи од сламе и прућа; дрвењача; папир и производи од папира; штампани производи и снимљени медији	13628	-	-	-	6639	-	-	6989	-
Производи од дрвета и плуте (осим намештаја)	8601	-	-	-	1612	-	-	6989	-
Дрвењача и производи од папира	5027	-	-	-	5027	-	-	-	-
Кокс и рафинисани нафтни производи	598347	100364	232623	2000	45582	1510	-	168749	47519
Кокс и катран	54473	6925	11664	-	888	1510	-	26535	6951
Течни рафинисани нафтни производи	393285	74560	170038	2000	10267	-	-	97751	38669
Гасни, течни или компримовани нафтни производи	96874	17401	28806	-	6497	-	-	42271	1899
Чврсти или густе нафтне производи	53715	1478	22115	-	27930	-	-	2192	-
Хемикалије, хемијски производи и синтетичка влакна; производи од гуме и пластике; производи нуклеарне индустрије	752831	8322	100793	540	166335	53904	-	85682	337255
Азотни производи и ђубрива (осим природних ђубрива)	752831	8322	100793	540	166335	53904	-	85682	337255
Базни метали; производи од метала, осим машина и опреме	186506	4067	10325	651	17048	40425	-	110731	3259
Производи црне металургије и феро легура и производи основне обраде гвожђа и челика (осим цеви)	136064	3208	5079	651	7009	40425	-	79692	-
Обојени метали и њихови производи	9828	-	-	-	-	-	-	6569	3259
Цеви, шупљи профили и сродна опрема	24368	859	5246	-	-	-	-	18263	-
Метални производи за грађевинарство	16246	-	-	-	10039	-	-	6207	-

Табела 10.12. Промет робе у важнијим пристаништима, 2022. (наставк)

у т

	Укупно	Београд	Нови Сад	Ковин	Панчево	Прахово	Сремска Митровица	Смедерево	Остала домаћа пристаништа
Машине и опрема, на другом месту непоменути; канцеларијске машине и информатичка опрема; електричне машине и електрични апарати на другом месту непоменути; радио, ТВ и комуникацијска опрема; медицински, прецизни и оптички инструменти, ручни сатови	18034	-	-	-	16087	477	-	1470	-
Пољопривредне машине	1914	-	-	-	1914	-	-	-	-
Канцеларијске машине и информатичка опрема	375	-	-	-	375	-	-	-	-
Електричне машине и апарати на другом месту непоменути	2776	-	-	-	2076	-	-	700	-
Електронске компоненте и апарати за емитовање и трансмисију	7522	-	-	-	7522	-	-	-	-
Остале машине, машине алатљике и делови	5447	-	-	-	4200	477	-	770	-
Транспортна опрема	3233	-	1079	-	985	-	-	383	786
Остала транспортна опрема	3233	-	1079	-	985	-	-	383	786
Намештај; остали индустријски производи на другом месту непоменути	2720	-	-	-	2720	-	-	-	-
Остали индустријски производи	2720	-	-	-	2720	-	-	-	-
Опрема и материјал који се користе у превозу роба	2049	193	-	-	927	929	-	-	-
Контејнери и замењиви товарни сандуци у употреби, празни	2049	193	-	-	927	929	-	-	-
Роба која се не може идентификовати	305	-	305	-	-	-	-	-	-
Остала неидентификована роба	305	-	305	-	-	-	-	-	-
Остала роба, на другом месту непоменути	20413	2402	574	-	5194	932	-	10289	1020
Остала роба која се не може класификовати	20413	2402	574	-	5194	932	-	10289	1020



Услуге у ваздушном саобраћају



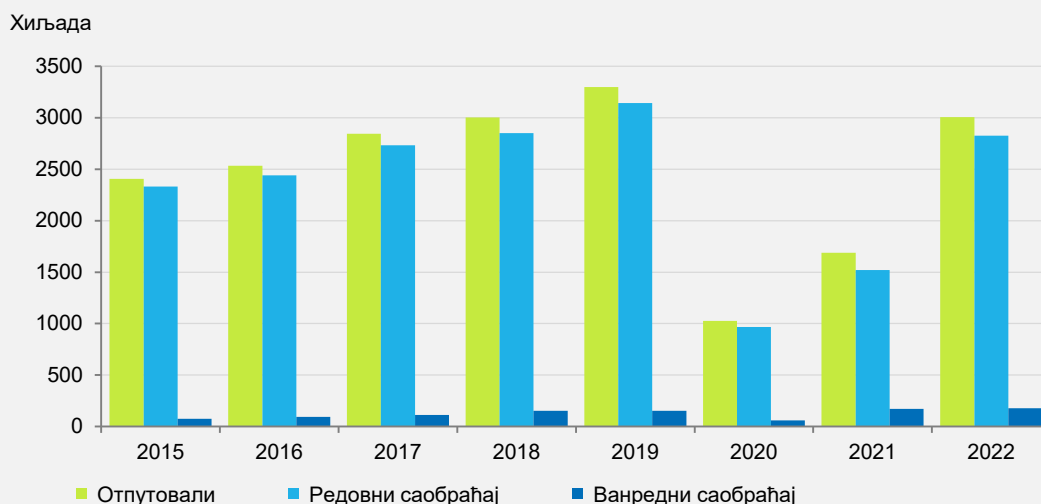
САДРЖАЈ

11.1. Развој ваздушног промета на домаћим аеродромима, 2017–2022.	147
11.2. Средства аеродрома, 2022.	147
11.3. Промет авиона домаћих и страних компанија на домаћим аеродромима, 2022.	147
11.4. Промет домаћих авиона на страним аеродромима по земљама, 2022.	149
11.5. Запослени на аеродромима, крај 2022.	150
11.6. Приходи, 2022.	151
11.7. Девизно пословање, 2022.	151

Од четири аеродрома која су званично у поседу Републике Србије само се на три (Београд, Ниш и Краљево) прати промет авиона, путника и робе. Приштински аеродром је под надлежношћу Eulex-а, па Републички завод за статистику не добија информације о промету авиона, путника и робе.

Број авиона отпремљених са ова три аеродрома у 2022. години, у односу на 2021. годину, већи је за 40,5%. У домаћем ваздушном саобраћају, број отпремљених домаћих авиона је већи у односу на 2021. годину, као и број отпремљених домаћих авиона у међународном саобраћају, и то за 42,1%. Број отпремљених страних авиона већи је за 36,6%.

Граф. 11.1. Путници отпутовали са домаћих аеродрома, 2015–2022.



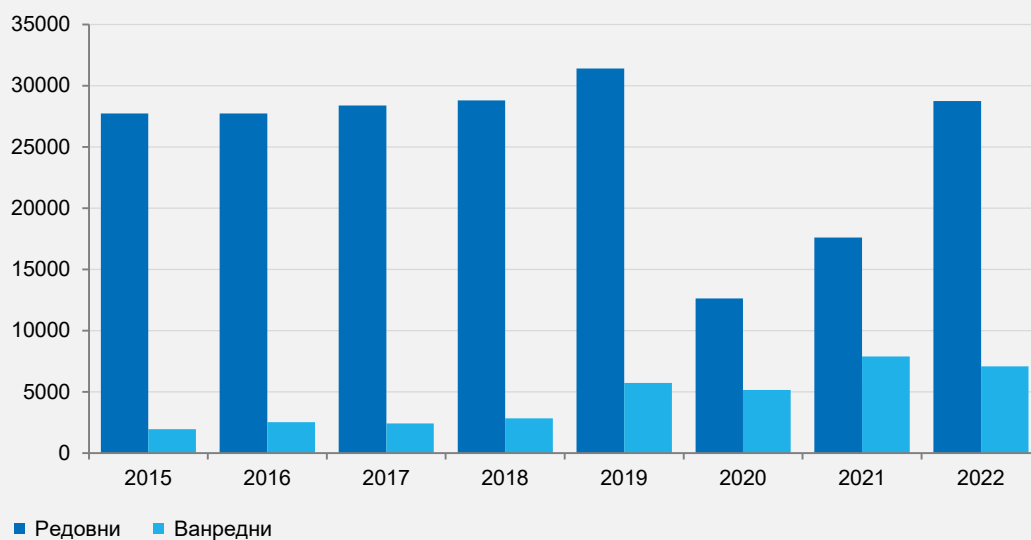
Обим промета путника у ваздушном саобраћају повећан је у 2022. за 84,4% у односу на 2021. годину. Број путника отпутовалих домаћим авионима у међународном саобраћају је већи за 104,2%. Број путника отпутовалих страним авионима већи је за 82,8%.

Обим промета терета у 2022, у односу на 2021, смањен је за 9,6%. Обим промета домаћим авионима у међународном саобраћају је већи за 4,8%. Промет терета обављен страним авионима мањи је за 16,0%. Сезонске осцилације знатно су израженије код промета путника него код промета терета.

На аеродрому у Београду у 2022. години знатно је већи промет путника и робе него на аеродромима у Нишу и Краљеву.

Међународни саобраћај се у 47,0% случајева обавља авионима страних авио-компанија, а од њих најзаступљеније су: Wizzair, Lufthansa и Turkish Airlines.

Граф. 11.2. Авиони отпремљени са домаћих аеродрома, 2015–2022.



Домаћи авиони највећи промет путника и робе остварују у земљама ЕУ (Турској, Швајцарској и Кипру), као и у Црној Гори, док је највећи промет робе остварен са САД и Руском Федерацијом.

Табела 11.1. Развој ваздушног промета на домаћим аеродромима¹⁾, 2017–2022.

	Промет авиона, путника и терета																Запослени		
	отпремљени авиони				обим промета путника, хиљ.						обим промета терета, т ²⁾								
	укупно	домаћи авиони		страни авиони	укупно	домаћим авионима			страним авионима			укупно	домаћим авионима			страним авионима			
		домаћи саобраћај	међународни саобраћај			саобр., отпутовали	међународни саобраћај	отпутовали	приспели	отпутовали	приспели		саобр., отпремљен	међународни саобраћај	отпремљен	приспео		отпремљен	приспео
2017	30819	74	16035	14710	5673	-	1343	1340	1501	1489	23688	-	3513	2548	11672	5955	1828		
2018	31647	113	15436	16098	5989	-	1275	1270	1722	1722	25236	-	3680	2375	12651	6530	1802		
2019	37156	319	18669	18168	6581	-	1412	1399	1887	1883	22602	-	3244	2484	7964	8910	2382		
2020	17811	306	9281	8224	2057	-	455	448	571	583	18272	-	2165	2118	5002	8987	1741		
2021	25503	556	12990	11957	3295	-	669	797	893	936	15083	-	2771	1908	4676	5728	1715		
2022	35844	1055	18457	16332	6077	8	1366	1387	1632	1684	13639	-	2845	2058	4297	4439	1767		

¹⁾ Подаци не обухватају промет ваздушног саобраћаја на Косову и Метохији.

²⁾ Подаци се односе на промет робе и поште.

Табела 11.2. Средства аеродрома, 2022.

	Полетно-слетне стазе			Средства за рад на платформи						Радне машине и возила				
	димензије		врста подлоге	аутобуси на аеродрому	возила за снабдевање (catering)	вучна возила (трактори)	аутолифтови 'cargo' платформе	ступенице за путнике	колица за превоз пртљага	ватрогасна возила	снегочистачи	агрегати	аутоцистерне и теретни аутомобили	
	дужина	ширина												
Београд			бетон / асфалт	3	-	3	-	17	60	-	1	2	2	
Ниш			асфалт / бетон	-	-	5	-	10	18	2	7	4	-	
Краљево			бетон / асфалт	-	-	2	2	1	4	2	5	2	1	

Табела 11.3. Промет авиона домаћих и страних компанија на домаћим аеродромима¹⁾, 2022.

	Отпремљени авиони		Путници						Роба, t					Пошта, t	
	редовни саобр.	ванредни саобр.	отпутовали		приспели		транзитни	отпремљена		приспела		транзитна	отпремљена	приспела	
			редовни саобр.	ванредни саобр.	редовни саобр.	ванредни саобр.		редовни саобр.	ванредни саобр.	редовни саобр.	ванредни саобр.				
РЕПУБЛИКА СРБИЈА															
Укупно	28744	7100	2827174	178966	2899960	179574	179	5766	551	5013	578	-	825	906	
Домаћи саобраћај	622	433	8044	68	8033	53	-	0	-	0	-	-	-	-	
Међународни саобраћај	28122	6667	2819130	178898	2891927	179521	179	5766	551	5013	578	-	825	906	
Домаћи авиони	14382	4075	1206954	158758	1228506	158759	-	2081	64	1332	21	-	700	705	
Страни авиони	13740	2592	1612176	20140	1663421	20762	179	3685	487	3681	557	-	125	201	
БЕОГРАД															
Свега	26036	6780	2588308	178280	2665706	178888	-	5766	459	5013	578	-	825	906	
Домаћи саобраћај	210	361	3343	16	4697	15	-	0	-	0	-	-	-	-	
Међународни саобраћај	25826	6419	2584965	178264	2661009	178873	-	5766	459	5013	578	-	825	906	
Домаћи авиони	13573	4044	1164389	158725	1185685	158725	-	2081	64	1332	21	-	700	705	
Страни авиони	12253	2375	1420576	19539	1475324	20148	-	3685	395	3681	557	-	125	201	
AEGEAN AIRLINES	226	9	28212	659	29151	680	-	-	-	12	-	-	0	14	
AEROFLOT RUSSIAN AIRLINES	66	-	9000	-	9579	-	-	26	-	22	5	-	-	5	
AIR CAIRO COMPANY	-	-	-	-	-	-	-	-	-	-	-	-	-	-	
AIR FRANCE	-	-	-	-	-	-	-	-	-	-	-	-	-	-	
ALITALIA	-	-	-	-	-	-	-	-	-	-	-	-	-	-	
Al Masria Universal	-	-	-	-	-	-	-	-	-	-	-	-	-	-	

¹⁾ Подаци не обухватају промет ваздушног саобраћаја на Косову и Метохији.

Табела 11.3. Промет авиона домаћих и страних компанија на домаћим аеродромима¹⁾, 2022. (наставак)

	Отпремљени авиони		Путници					Роба, t					Пошта, t	
	редовни саобр.	ван-редни саобр.	отпутовали		приспели		транзит-ни	отпремљена		приспела		транзит-на	отпре-мљена	прис-пела
			редовни саобр.	ван-редни саобр.	редовни саобр.	ванредни саобр.		редовни саобр.	ван-редни саобр.	редовни саобр.	ван-редни саобр.			
ARKIA	-	-	-	-	-	-	-	-	-	-	-	-	-	-
ASL Airlines France	-	-	-	-	-	-	-	-	-	-	-	-	-	-
Atlasglobal	-	-	-	-	-	-	-	-	-	-	-	-	-	-
AUSTRIAN AIRLINES	874	4	78561	-	72824	-	-	42	-	67	-	-	19	23
BELAVIA BELARUSIAN AIRLINES	-	-	-	-	-	-	-	-	-	-	-	-	-	-
CROATIA AIRLINES	-	-	-	-	-	-	-	-	-	-	-	-	-	-
EASYJET	-	-	-	-	-	-	-	-	-	-	-	-	-	-
EASYJET EUROPE	6	-	964	-	612	-	-	-	-	-	-	-	-	-
EASYJET SWITZERLAND	271	-	39840	-	39553	-	-	-	-	-	-	-	-	-
ETIHAD AIRLINES	-	-	-	-	-	-	-	-	-	-	-	-	-	-
FLY DUBAI	633	1	67649	-	78531	-	-	59	-	157	-	-	-	1
ISRAAIR	-	-	-	-	-	-	-	-	-	-	-	-	-	-
KLM ROYAL DUTCH AIRLINES	577	1	48019	-	47367	-	-	-	239	0	-	-	-	-
HAINAN AIRLINES	25	3	4104	34	3017	26	-	24	-	394	11	-	-	-
LOT POLISH AIRLINES	438	1	29364	-	30083	-	-	16	-	71	18	-	0	44
LUFTHANSA	1244	4	147304	-	148520	-	-	296	14	759	257	-	68	56
LUXAIR	79	-	3848	-	3919	-	-	-	-	-	-	-	-	-
MONTENEGRO AIRLINES	1053	8	81346	210	81809	176	-	1	-	1	-	-	0	-
NORWEGIAN AIR INTERNA	45	-	6173	-	6581	-	-	2	-	-	-	-	-	-
NORWEGIAN AIR SHUTTLE	136	-	20943	-	20725	-	-	5	-	1	-	-	0	4
PEGASUS AIRLINES	212	-	38172	-	44312	-	-	14	-	100	-	-	0	0
QATAR AIRLINES	295	-	29295	-	34588	-	-	143	-	56	5	-	21	24
RED WINGS AIRLINES	-	-	-	-	-	-	-	-	-	-	-	-	-	-
SWIFTAIR	-	-	-	-	-	-	-	-	-	-	-	-	-	-
SWIFTAIR HELLAS	-	-	-	-	-	-	-	-	-	-	-	-	-	-
SWISS INTERNATIONAL AIRLINES	876	3	99429	-	94273	-	-	90	-	155	-	-	0	11
TAROM	156	-	6716	-	8188	-	-	-	-	1	-	-	-	0
TRANSAVIA AIRLINES	-	-	-	-	-	-	-	-	-	-	-	-	-	-
TUNISAIR	-	-	-	-	-	-	-	-	-	-	-	-	-	-
TURKISH AIRLINES	1132	8	133132	73	171896	79	-	1845	-	1122	0	-	17	17
VUELING AIRLINES	50	-	5807	-	6533	-	-	-	-	-	-	-	-	-
WINDROSE AIRLINES	15	-	424	-	707	-	-	-	-	-	-	-	-	1
WIZZ AIR	2279	50	418226	66	417389	1604	-	-	-	17	-	-	0	0
WIZZ AIR ABU DHABI	151	1	26498	-	28578	-	-	-	-	-	-	-	-	-
WIZZ AIR UK	207	1	37024	-	37119	-	-	-	-	1	-	-	-	-
OSTALI	1207	2281	60526	18497	59470	17583	-	1122	142	745	261	-	0	1
НИШ														
Свега	2206	242	232170	639	227351	649	174	-	92	-	-	-	-	-
Домаћи саобраћај	213	53	4701	47	3336	29	-	-	-	-	-	-	-	-
Међународни саобраћај	1993	189	227469	592	224015	620	174	-	92	-	-	-	-	-
Домаћи авиони	506	12	35869	16	35918	19	-	-	-	-	-	-	-	-
Страни авиони	1487	177	191600	576	188097	601	174	-	92	-	-	-	-	-
WIZZ AIR	532	-	88490	-	85661	-	-	-	-	-	-	-	-	-
RYANAIR	451	-	67241	-	66518	-	20	-	-	-	-	-	-	-

¹⁾ Подаци не обухватају промет ваздушног саобраћаја на Косову и Метохији.

Табела 11.3. Промет авиона домаћих и страних компанија на домаћим аеродромима¹⁾, 2022. (наставак)

	Отпремљени авиони		Путници					Роба, t					Пошта, t	
	редовни саобр.	ван-редни саобр.	отпутовали		приспели		транзит-ни	отпремљена		приспела		транзит-на	отпре-мљена	прис-пела
			редовни саобр.	ван-редни саобр.	редовни саобр.	ванредни саобр.		редовни саобр.	ван-редни саобр.	редовни саобр.	ван-редни саобр.			
SWISS	-	-	-	-	-	-	-	-	-	-	-	-	-	-
MCHS Russia	-	-	-	-	-	-	-	-	-	-	-	-	-	-
MISHELIN	-	-	-	-	-	-	-	-	-	-	-	-	-	-
KOMERCIJALNI	-	164	-	576	-	601	134	-	-	-	-	-	-	-
Specijalni letovi	-	-	-	-	-	-	-	-	-	-	-	-	-	-
SWIS AIR Ambulance	-	-	-	-	-	-	-	-	-	-	-	-	-	-
Air Serbia	504	-	35869	-	35918	-	20	-	-	-	-	-	-	-
KARGO	-	13	-	-	-	-	-	-	92	-	-	-	-	-
КРАЉЕВО														
Свега	502	78	6696	47	6903	37	5	-	-	-	-	-	-	-
Домаћи саобраћај	199	19	-	5	-	9	-	-	-	-	-	-	-	-
Међународни саобраћај	303	59	6696	42	6903	28	5	-	-	-	-	-	-	-
Домаћи авиони	303	19	6696	17	6903	15	-	-	-	-	-	-	-	-
Страни авиони	-	40	-	25	-	13	5	-	-	-	-	-	-	-
Swiss air ambulance REGA	-	13	-	9	-	-	5	-	-	-	-	-	-	-
Air Service Vlada Republike Srpske	-	2	-	2	-	3	-	-	-	-	-	-	-	-
Privatni letovi	-	25	-	14	-	10	-	-	-	-	-	-	-	-

¹⁾ Подаци не обухватају промет ваздушног саобраћаја на Косову и Метохији.

Табела 11.4. Промет домаћих авиона на страним аеродромима по земљама, 2022.

	Отпремљени авиони		Путници				Роба, t				Пошта, t	
	редовни саобраћај	ванредни саобраћај	отпутовали		приспели		отпремљена		приспела		редовни саобраћај	
			редовни саобраћај	ванредни саобраћај	редовни саобраћај	ванредни саобраћај	редовни саобраћај	ванредни саобраћај	редовни саобраћај	ванредни саобраћај	отпре-мљена	приспела
Укупно	14174	1340	1187340	154183	1210539	375845	2097	3	1370	2	687	786
Земље Европе	13975	1019	1149062	118635	1173714	340177	930	3	853	1	604	693
Земље ЕУ	8119	275	644089	28587	639067	249688	321	-	461	-	388	341
Аустрија	687	-	33019	-	31924	-	11	-	1	-	27	27
Белгија	89	-	7341	-	6720	-	4	-	10	-	4	2
Бугарска	230	-	9091	-	9793	-	4	-	8	-	14	20
Чешка Република	187	3	9343	164	9731	164	4	-	19	-	16	5
Данска	206	4	20074	187	19427	176	6	-	15	-	7	0
Естонија	-	-	-	-	-	-	-	-	-	-	-	-
Француска	725	2	81250	135	78273	134	60	-	88	-	31	31
Грчка	698	212	54084	24657	58636	245625	7	-	7	-	18	13
Холандија	368	1	37062	98	32479	98	26	-	29	-	29	107
Хрватска	606	6	32601	193	33817	208	7	-	7	-	20	1
Италија	814	19	62070	2214	62091	2226	23	-	68	-	27	32
Кипар	280	3	28258	107	32677	108	37	-	59	-	49	1
Мађарска	2	5	-	144	43	149	-	-	-	-	-	0
Малта	18	4	1401	183	1704	182	1	-	0	-	-	1
Немачка	1366	5	129913	157	124383	208	47	-	99	-	75	1
Литванија	-	1	-	43	-	44	-	-	-	-	-	-
Пољска	-	1	-	18	-	18	-	-	-	-	-	-
Португал	-	-	-	-	-	-	-	-	-	-	-	-

Табела 11.4. Промет домаћих авиона на страним аеродромима по земљама, 2022. (наставак)

	Отпремљени авиони		Путници				Роба, t				Пошта, t,	
			отпутовали		приспели		отпремљена		приспела		редовни саобраћај	
	редовни саобраћај	ванредни саобраћај	редовни саобраћај	ванредни саобраћај	редовни саобраћај	ванредни саобраћај	редовни саобраћај	ванредни саобраћај	редовни саобраћај	ванредни саобраћај	отпремљена	приспела
Луксембург	-	-	-	-	-	-	-	-	-	-	-	-
Румунија	289	1	14805	18	16117	18	2	-	1	-	32	2
Словачка	-	-	-	-	-	-	-	-	-	-	-	-
Словенија	671	4	30717	93	30715	152	8	-	17	-	21	27
Шпанија	349	1	40204	30	41129	30	2	-	25	-	1	0
Шведска	211	2	20683	63	20683	62	6	-	4	-	3	-
Велика Британија	323	1	32173	83	28725	86	66	-	4	-	14	71
Финска	-	-	-	-	-	-	-	-	-	-	-	-
Остале земље Европе	5856	744	504973	90048	534647	90489	609	3	392	1	216	352
Албанија	494	4	22528	90	24566	111	61	-	3	-	42	1
Белорусија	-	-	-	-	-	-	-	-	-	-	-	-
Босна и Херцеговина	377	-	17013	-	17290	-	25	-	5	-	17	6
Црна Гора	2115	-	190020	-	191026	-	101	-	68	-	51	14
Грузија	-	-	-	-	-	-	-	-	-	-	-	-
Норвешка	157	2	16893	56	15058	51	2	-	0	-	13	0
Северна Македонија	403	-	15986	-	17474	-	25	-	7	-	12	0
Руска Федерација	761	12	97881	1024	105742	1109	347	3	84	1	31	308
Швајцарска	871	-	86571	-	86001	-	28	-	31	-	30	22
Турска	678	726	58081	88878	77490	89218	20	-	194	-	20	1
Украјина	-	-	-	-	-	-	-	-	-	-	-	-
Ирска	-	-	-	-	-	-	-	-	-	-	-	-
Медитеран	-	284	-	33961	-	34118	-	-	-	-	-	-
Египат	-	264	-	31447	-	31631	-	-	-	-	-	-
Тунис	-	20	-	2514	-	2487	-	-	-	-	-	-
Северна Америка	195	-	37551	-	36629	-	1166	-	476	-	83	93
САД	195	-	37551	-	36629	-	1166	-	476	-	83	93
Блиски и Далеки исток	4	9	727	191	196	140	1	0	41	-	-	-
Азербејџан	-	-	-	-	-	-	-	-	-	-	-	-
Јерменија	-	-	-	-	-	-	-	-	-	-	-	-
Израел	-	2	-	89	-	88	-	-	-	-	-	-
Кина	4	3	727	102	196	52	1	0	41	-	-	-
Либан	-	-	-	-	-	-	-	-	-	-	-	-
Казахстан	-	4	-	-	-	-	-	-	-	-	-	-
Остале земље	-	28	-	1396	-	1410	-	0	-	1	-	-

Табела 11.5. Запослени на аеродромима, крај 2022.

	Укупно	Аеродромске услуге				Остали запослени
		свега	радници на отпреми и прихвату авиона и путника	радници на руковању теретом	остали радници ваздушног саобраћаја	
Укупно	1767	1582	277	201	1104	185
Београд	1539	1433	215	178	1040	106
Ниш	190	115	56	19	40	75
Краљево	38	34	6	4	24	4

Табела 11.6. Приходи, 2022.

у хилј. РСД

	Факту- рисани приходи	Пословни приходи											од тога: претовар	ван са- браћајне делат- ности
		свега	приходи од саобраћаја											
			свега	од слетања авиона			од опслуживања авиона			од путничке таксе	од оста- лих са- браћајних грана			
				свега	домаћих	страних	свега	домаћих	страних					
Укупно	11110560	8412937	1855033	795349	231370	563979	1059684	599338	460346	3244343	3313561	-	2697623	

Табела 11.7. Девизно пословање, 2022.

у хилј. USD

	Наплаћени девизни приходи									Девизни расходи
	укупно	од ваздушног саобраћаја					од осталих саобраћајних делатности	од тога: претовар	ван саобраћајне делатности	
		свега	од слетања авиона	од опслужи- вања авиона	од путничке таксе					
Укупно	69860	38627



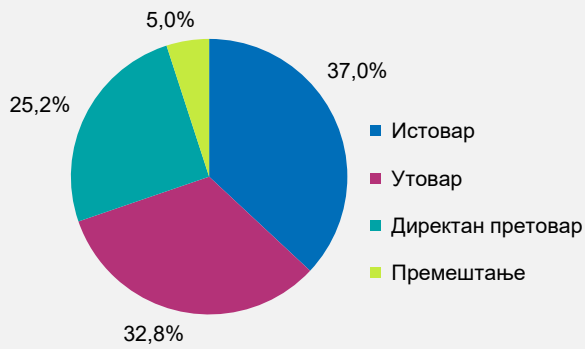
Претовар терета и складиштење



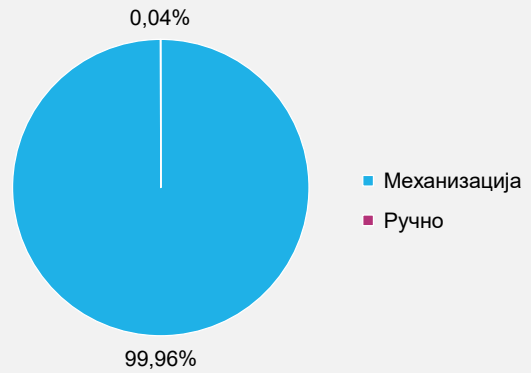
12.1. Развој претоварне делатности, 2017–2022.	156
12.2. Средства предузећа претоварне делатности, крај 2022.	156
12.3. Искоришћеност средстава, 2022.	157
12.4. Претовар по начину руковања, 2022.	157
12.5. Претоварене тоне по врсти робе, 2022.	158
12.6. Тона операције по врсти робе, 2022.	161
12.7. Претоварене тоне и тона операције по врсти манипулације, 2022.	164
12.8. Набавка и утрошак електричне енергије, горива и мазива, 2022.	165
12.9. Запослени, крај 2022. (део 1.)	165
12.9. Запослени, крај 2022. (део 2.)	166
12.10. Приходи, 2022.	166
12.11. Девизно пословање, 2022.	167

Претоварене тоне робе у 2022. години, у односу на 2021. годину, мање су за 4,7%. Од укупне количине претоварене робе, 62,3% чине руде метала. Према врсти манипулације, најзаступљенији је истовар, а највише робе је истоварено из бродова - теретњака. Коефицијент манипулације је 115,3%.

Граф. 12.1. Претовар по врсти манипулације, 2022.



Граф. 12.2. Тоне операције по начину руковања, 2022.



Табела 12.1. Развој претоварне делатности, 2017–2022.

	Претоварене (прометне) t, хиљ.	Тона операције, хиљ.			Утрошак електроенергије и погонског горива				Запослени, крај године
		укупно	механизацијом	ручно	електро- енергија, MWh	дизел-гориво, t, хиљ. ¹⁾	мазут, t	моторни бензин, t	
РЕПУБЛИКА СРБИЈА									
2017	6763	7994	7970	24	6001	1010	-	6	1029
2018	8314	10225	10217	8	6303	1310	-	16	877
2019	9838	11700	11695	5	6794	1598	-	42	876
2020	9310	11850	11848	2	6945	1444	-	8	938
2021	9192	10763	10759	4	6183	1456	-	6	934
2022	8763	10103	10099	4	4608	1689	-	7	995

¹⁾ У дизел-гориво урачунати су Д2 и евродизел.

Табела 12.2. Средства предузећа претоварне делатности, крај 2022.

	Јединица мере	Република Србија						
		укупно	Србија – север		Србија – југ			
			Београдски регион	Регион Војводине	Регион Шумадије и Западне Србије	Регион Јужне и Источне Србије	Регион Косово и Метохија	
Затворена складишта	m ²	310884	154714	137545	12190	6435	...	
Складишта – хладњаче	m ³	-	-	-	-	-	...	
Силоси	m ³	55619	37500	16619	1500	-	...	
Резервоари за течне терете	m ³	51000	45000	6000	-	-	...	
Отворена складишта	m ²	1316590	587687	78412	-	650491	...	
Дужина саобраћајница								
Колосека	метара	31122	12707	17554	-	861	...	
Путева	метара	20009	10842	6867	-	2300	...	
Порталне и полупорталне дизалице	број	37	11	18	-	8	...	
	тоне носивости	486	69	220	-	197	...	
Мостне дизалице	број	7	6	1	-	-	...	
	тоне носивости	123	98	25	-	-	...	
Ауто-дизалице	број	11	4	5	-	2	...	
	тоне носивости	400	243	67	-	90	...	
Пловне дизалице	број	6	-	6	-	-	...	
	тоне носивости	27	-	27	-	-	...	
Ауто-лифтови	број	133	35	84	7	7	...	
	тоне носивости	642	142	467	27	6	...	
Специјална постројења								
За контејнере	број	1	1	-	-	-	...	
	тоне носивости	27	27	-	-	-	...	
За расуте терете	број	6	3	2	-	1	...	
	тона/час	1113	650	343	-	120	...	
За течне терете	број	2	2	-	-	-	...	
	m ³ /час	360	360	-	-	-	...	
Транспортери	број	37	2	34	-	1	...	
	тона/час	1100	400	620	-	80	...	
Утоваривачи	број	42	4	34	-	4	...	
	тона носивости	334	16	236	-	82	...	
Истоваривачи	број	-	-	-	-	-	...	
	тона носивости	-	-	-	-	-	...	
Оперативна обала – укупно	метара	84329	3614	80155	-	560	...	
Од тога: мала обална пловидба	метара	1356	606	750	-	-	...	
Реморкери	број	4	-	4	-	-	...	
	kW	1268	-	1268	-	-	...	
Локомотиве маневарке	број	4	-	4	-	-	...	
	kW	1800	-	1800	-	-	...	
Специјална маневарско-вучна возила	број	1	1	-	-	-	...	
	kW	81	81	-	-	-	...	
Вучна возила	број	24	5	19	-	-	...	
	kW	1607	123	1484	-	-	...	
Теретни аутомобили	број	18	1	16	1	-	...	
	тона носивости	357	2	335	20	-	...	
Прикључна возила	број	22	4	18	-	-	...	
	тона носивости	626	40	586	-	-	...	
Палете свих врста	број у хиљ.	1133	1133	-	-	-	...	

Табела 12.3. Искоришћеност средстава, 2022.

	Средства-дани		Часови рада исправних средстава	Просечно часова рада на дан
	укупно	исправних средстава		
Порталне и полупорталне дизалице	10538	9001	43629	4,8
Мостне дизалице	2555	2189	3325	1,5
Ауто-дизалице	3461	3085	7962	2,6
Пловне дизалице	1690	1520	8352	5,5
Ауто-лифтови (виљушкари)	38895	34953	85951	2,5
Специјална постројења				
За контејнере	368	273	171	0,6
За расуте терете	633	608	3850	6,3
За течне терете	730	730	1298	1,8
Транспортери	12312	11595	19476	1,7
Утоваривачи	10925	9193	60588	6,6
Истоваривачи	-	-	-	-
Реморкери	1096	1096	5022	4,6
Локомотиве маневарке	1460	730	2161	3,0
Специјална маневарско-вучна возила	365	267	226	0,8
Вучна возила	6102	5571	8337	1,5
Теретни аутомобили	4845	4722	27203	5,8

Табела 12.4. Претовар по начину руковања, 2022.

хиљ. t

	Претоварене (прометне) тоне	Тона операције (изманипулисане тоне)			Коефицијент манипулације
		укупно	механизацијом	ручно	
Укупно					
РЕПУБЛИКА СРБИЈА	8763	10103	10099	4	115
СРБИЈА – СЕВЕР					
Београдски регион	672	773	773	-	115
Регион Војводине	5094	5847	5844	3	115
СРБИЈА – ЈУГ					
Регион Шумадије и Западне Србије	48	49	49	-	100
Регион Јужне и Источне Србије	2949	3434	3433	1	116
Регион Косово и Метохија
У лукама					
РЕПУБЛИКА СРБИЈА	5665	6609	6609	-	117
СРБИЈА – СЕВЕР					
Београдски регион	672	773	773	-	115
Регион Војводине	2063	2444	2444	-	118
СРБИЈА – ЈУГ					
Регион Шумадије и Западне Србије	-	-	-	-	-
Регион Јужне и Источне Србије	2930	3392	3392	-	116
Регион Косово и Метохија
У пристаништима					
РЕПУБЛИКА СРБИЈА	65	65	65	-	100
СРБИЈА – СЕВЕР					
Београдски регион	-	-	-	-	-
Регион Војводине	65	65	65	-	100
СРБИЈА – ЈУГ					
Регион Шумадије и Западне Србије	-	-	-	-	-
Регион Јужне и Источне Србије	-	-	-	-	-
Регион Косово и Метохија
У станицама					
РЕПУБЛИКА СРБИЈА	3033	3429	3425	4	113
СРБИЈА – СЕВЕР					
Београдски регион	-	-	-	-	-
Регион Војводине	2966	3338	3335	3	113
СРБИЈА – ЈУГ					
Регион Шумадије и Западне Србије	48	49	49	-	100
Регион Јужне и Источне Србије	19	42	41	1	221
Регион Косово и Метохија

Табела 12.5. Претоварене тоне по врсти робе, 2022.

y t

	Република Србија					
	Укупно	Србија – север		Србија – југ		
		Београдски регион	Регион Војводине	Регион Шумадије и Западне Србије	Регион Јужне и Источне Србије	Регион Косово и Метохија
Претоварене тоне – укупно	8763158	671709	5094265	48522	2948662	...
Производи пољопривреде, лова и шумарства; риба и остали производи риболова	1236657	250542	972531	4500	9084	...
Житарице	1213124	250542	953872	-	8710	...
Кромпир	1720	-	220	1500	-	...
Шећерна репа	-	-	-	-	-	...
Остало свеже воће и поврће	5181	-	5181	-	-	...
Производи шумарства и експлоатације шума	71	-	71	-	-	...
Живе биљке и цвеће	-	-	-	-	-	...
Остали производи биљног порекла	13021	-	12647	3000	374	...
Живе животиње	-	-	-	-	-	...
Сирово кравље, овчије и козје млеко	-	-	-	-	-	...
Остале сировине животињског порекла	3540	-	540	-	-	...
Риба и остали производи рибарства	-	-	-	-	-	...
Угаљ и лигнит; сирова нафта и природни гас	278396	41013	53184	-	184199	...
Угаљ и лигнит	275981	41013	50769	-	184199	...
Сирова нафта	-	-	-	-	-	...
Природни гас	2415	-	2415	-	-	...
Руде метала и остали производи вађења руда и камена; тресет; руде уранијума и торијума	5457199	60271	3309607	-	2087321	...
Руда гвожђа	1461022	-	-	-	1461022	...
Руде обојених метала, осим уранијума и торијума	-	-	-	-	-	...
Минерали (сирови) за хемијску индустрију и индустрију природних ђубрива	589985	-	-	-	589985	...
Со	91100	60271	26387	-	4442	...
Камен, песак, шљунак, глина, тресет и остали производи вађења руда и камена	3315092	-	3283220	-	31872	...
Руде уранијума и торијума	-	-	-	-	-	...
Прехрамбени производи, пића и дуван	1892	-	1892	-	-	...
Месо, кожа и производи од меса	-	-	-	-	-	...
Риба и производи риболова, прерађени и конзервирани	32	-	32	-	-	...
Воће и поврће, прерађено и конзервирано	78	-	78	-	-	...
Уља и масти животињског и биљног порекла	48	-	48	-	-	...
Млечни производи и сладолед	-	-	-	-	-	...
Брашно, прерађене житарице, скробни производи и храна за животиње	702	-	702	-	-	...
Пиће	1032	-	1032	-	-	...
Остали прехрамбени производи, на другом месту непоменути (без услуге паковања и груписања)	-	-	-	-	-	...
Разни прехрамбени производи и дувански производи (са услугом паковања и груписања)	-	-	-	-	-	...
Текстил и производи од текстила, кожа и производи од коже	395	-	263	-	132	...
Текстил, производи текстилне индустрије	268	-	136	-	132	...
Одећа и крзно	127	-	127	-	-	...
Кожа и производи од коже	-	-	-	-	-	...

Табела 12.5. Претоварене тоне по врсти робе, 2022. (наставак)

y t

	Република Србија					
	Укупно	Србија – север		Србија – југ		
		Београдски регион	Регион Војводине	Регион Шумадије и Западне Србије	Регион Јужне и Источне Србије	Регион Косово и Метохија
Дрво и производи од дрвета и плуте (осим намештаја); плетени производи од сламе и прућа; дрвењача; папир и производи од папира, штампани производи и снимљени медији	6515	-	5701	-	814	...
Производи од дрвета и плуте (осим намештаја)	-	-	-	-	-	...
Дрвењача и производи од папира	814	-	-	-	814	...
Производи издавачке делатности, штампани и репродуковани производи	5701	-	5701	-	-	...
Кокс и рафинисани нафтни производи	634199	273472	181593	-	179134	...
Кокс и катран	196267	17133	-	-	179134	...
Течни рафинисани нафтни производи	2653	-	2653	-	-	...
Гасни, течни или компримовани нафтни производи	435279	256339	178940	-	-	...
Чврсти или густе нафтни производи	-	-	-	-	-	...
Хемикалије, хемијски производи и синтетичка влакна; производи од гуме и пластике; производи нуклеарне индустрије	765034	26348	502953	20212	215521	...
Базни минерални хемијски производи	2527	-	2527	-	-	...
Базни органски хемијски производи	212	-	-	212	-	...
Азотни производи и ђубрива (осим природних ђубрива)	745768	26348	484471	20000	214949	...
Базне пластичне масе и синтетички производи у примарном стању	8824	-	8296	-	528	...
Фармацеутски и паракхемијски производи	44	-	-	-	44	...
Производи од гуме или пластике	7659	-	7659	-	-	...
Производи нуклеарне индустрије	-	-	-	-	-	...
Остали производи од неметалних минерала	8706	-	7599	-	1107	...
Стакло, производи од стакла, керамика и производи од порцелана	136	-	136	-	-	...
Цемент, креч и гипс	1168	-	61	-	1107	...
Остали грађевински материјали, прерађени	7402	-	7402	-	-	...
Базни метали; производи од метала, осим машина и опреме	299262	10460	26271	-	262531	...
Производи црне металургије и феролегура и производи основне обраде гвожђа и челика (осим цеви)	273602	10460	1271	-	261871	...
Обојени метали и њихови производи	195	-	195	-	-	...
Цеви, шупљи профили и сродна опрема	25465	-	24805	-	660	...
Метални производи за грађевинарство	-	-	-	-	-	...
Котлови, гвожђарски производи, оружје и муниција и остали производи од метала	-	-	-	-	-	...
Машине и опрема на другом месту непоменути; канцеларијске машине и информатичка опрема; електричне машине и електрични апарати на другом месту непоменути; радио, ТВ и комуникациона опрема; медицински, прецизни и оптички инструменти, ручни сатови и часовници	46440	-	29796	13850	2794	...
Пољопривредне машине	160	-	160	-	-	...
Апарати за домаћинство (бела техника)	688	-	160	-	528	...
Канцеларијске машине и информатичка опрема	352	-	22	-	330	...
Електричне машине и апарати на другом месту непоменути	208	-	32	-	176	...
Електронске компоненте и апарати за емитовање и трансмисију	616	-	-	-	616	...

Табела 12.5. Претоварене тоне по врсти робе, 2022. (наставак)

y t

	Република Србија					
	Укупно	Србија – север		Србија – југ		
		Београдски регион	Регион Војводине	Регион Шумадије и Западне Србије	Регион Јужне и Источне Србије	Регион Косово и Метохија
Радио и ТВ пријемници; апарати за снимање звука и слике или репродукцију и слични апарати	26	-	26	-	-	...
Прецизни и оптички медицински инструменти, ручни сатови и часовници	4	-	4	-	-	...
Остале машине, машине-алатљике и делови	44386	-	29392	13850	1144	...
Транспортна опрема	389	-	329	60	-	...
Производи аутомобилске индустрије	328	-	328	-	-	...
Остала транспортна опрема	61	-	1	60	-	...
Намештај; остали индустријски производи, на другом месту непоменути	933	-	933	-	-	...
Намештај	33	-	33	-	-	...
Остали индустријски производи	900	-	900	-	-	...
Секундарне сировине; комунални отпацци и остали отпацци	5541	-	-	-	5541	...
Отпацци из домаћинства и комунални отпацци	-	-	-	-	-	...
Остали отпацци и секундарне сировине	5541	-	-	-	5541	...
Пошта, пакети	-	-	-	-	-	...
Пошта	-	-	-	-	-	...
Пакети, мали пакети	-	-	-	-	-	...
Опрема и материјал који се користе у превозу робе	-	-	-	-	-	...
Контејнери и замењиви товарни сандуци у употреби, празни	-	-	-	-	-	...
Палете и остала опрема за паковање у употреби, празни	-	-	-	-	-	...
Превезена роба у оквиру пресељења покућства и канцеларијске опреме; пртљаг превезен одвојено од путника; аутомобили превезени ради поправке; остала нетржишна добра, на другом месту непоменути	-	-	-	-	-	...
Пресељење покућства	-	-	-	-	-	...
Пртљаг и предмети који иду уз путника	-	-	-	-	-	...
Возила на поправци	-	-	-	-	-	...
Скеле	-	-	-	-	-	...
Остала нетржишна добра, осим робе, на другом месту непоменути	-	-	-	-	-	...
Груписана роба: разне врсте робе која се заједно превози	134	-	134	-	-	...
Разна груписана роба	134	-	134	-	-	...
Роба која се не може идентификовати; роба која из неког разлога не може бити идентификована и, према томе, не може бити разврстана у једну од група од 01 до 16	10384	-	-	9900	484	...
Роба неодређене врсте у контејнерима и измењивим товарним сандуцима	10384	-	-	9900	484	...
Остала неидентификована роба	-	-	-	-	-	...
Остала роба, на другом месту непоменути	11082	9603	1479	-	-	...
Остала роба која се не може класификовати	11082	9603	1479	-	-	...

Табела 12.6. Тона операције по врсти робе, 2022.

y t

	Република Србија					
	укупно	Србија – север		Србија – југ		
		Београдски регион	Регион Војводине	Регион Шумадије и Западне Србије	Регион Јужне и Источне Србије	Регион Косово и Метохија
Тона операције (изманипулисане тоне) – укупно	10102637	773102	5846707	48816	3434012	...
Производи пољопривреде, лова и шумарства; риба и остали производи риболова	1310290	296931	995073	4500	13786	...
Житарице	1280077	296931	970168	-	12978	...
Кромпир	2666	-	1166	1500	-	...
Шећерна репа	-	-	-	-	-	...
Остало свеже воће и поврће	8286	-	8286	-	-	...
Производи шумарства и експлоатације шума	71	-	71	-	-	...
Живе биљке и цвеће	-	-	-	-	-	...
Остали производи биљног порекла	15582	-	14774	3000	808	...
Живе животиње	-	-	-	-	-	...
Сирово кравље, овчије и козје млеко	-	-	-	-	-	...
Остале сировине животињског порекла	3608	-	608	-	-	...
Риба и остали производи рибарства	-	-	-	-	-	...
Угаљ и лигнит; сирова нафта и природни гас	312386	41013	64995	-	206378	...
Угаљ и лигнит	308282	41013	60891	-	206378	...
Сирова нафта	-	-	-	-	-	...
Природни гас	4104	-	4104	-	-	...
Руде метала и остали производи вађења руда и камена; тресет; руде уранијума и торијума	6276164	95029	3792229	-	2388906	...
Руда гвожђа	1461022	-	-	-	1461022	...
Руде обојених метала, осим уранијума и торијума	-	-	-	-	-	...
Минерали (сирови) за хемијску индустрију и индустрију природних ђубрива	873777	-	-	-	873777	...
Со	105636	72325	26693	-	6618	...
Камен, песак, шљунак, глина, тресет и остали производи вађења руда и камена	3835729	22704	3765536	-	47489	...
Руде уранијума и торијума	-	-	-	-	-	...
Прехрамбени производи, пића и дуван	5696	-	5696	-	-	...
Месо, кожа и производи од меса	-	-	-	-	-	...
Риба и производи риболова, прерађени и конзервирани	186	-	186	-	-	...
Воће и поврће, прерађено и конзервирано	78	-	78	-	-	...
Уља и масти животињског и биљног порекла	244	-	244	-	-	...
Млечни производи и сладолед	-	-	-	-	-	...
Брашно, прерађене житарице, скробни производи и храна за животиње	3358	-	3358	-	-	...
Пиће	1830	-	1830	-	-	...
Остали прехрамбени производи, на другом месту непоменути (без услуге паковања и груписања)	-	-	-	-	-	...
Разни прехрамбени производи и дувански производи (са услугом паковања и груписања)	-	-	-	-	-	...
Текстил и производи од текстила, кожа и производи од коже	1474	-	1189	-	285	...
Текстил, производи текстилне индустрије	630	-	345	-	285	...
Одећа и крзно	844	-	844	-	-	...
Кожа и производи од коже	-	-	-	-	-	...

Табела 12.6. Тона операције по врсти робе, 2022. (наставак)

y t

	Република Србија					
	укупно	Србија – север		Србија – југ		
		Београдски регион	Регион Војводине	Регион Шумадије и Западне Србије	Регион Јужне и Источне Србије	Регион Косово и Метохија
Дрво и производи од дрвета и плуте (осим намештаја); плетени производи од сламе и прућа; дрвењача; папир и производи од папира, штампани производи и снимљени медији	18861	-	17103	-	1758	...
Производи од дрвета и плуте (осим намештаја)	-	-	-	-	-	...
Дрвењача и производи од папира	1758	-	-	-	1758	...
Производи издавачке делатности, штампани и репродуковани производи	17103	-	17103	-	-	...
Кокс и рафинисани нафтни производи	671001	273472	218395	-	179134	...
Кокс и катран	196267	17133	-	-	179134	...
Течни рафинисани нафтни производи	7959	-	7959	-	-	...
Гасни, течни или компримовани нафтни производи	466775	256339	210436	-	-	...
Чврсти или густи нафтни производи	-	-	-	-	-	...
Хемикалије, хемијски производи и синтетичка влакна; производи од гуме и пластике; производи нуклеарне индустрије	1025032	39033	644081	20500	321418	...
Базни минерални хемијски производи	4524	-	4524	-	-	...
Базни органски хемијски производи	500	-	-	500	-	...
Азотни производи и ђубрива (осим природних ђубрива)	990924	39033	611617	20000	320274	...
Базне пластичне масе и синтетички производи у примарном стању	13338	-	12282	-	1056	...
Фармацеутски и паракхемијски производи	88	-	-	-	88	...
Производи од гуме или пластике	15658	-	15658	-	-	...
Производи нуклеарне индустрије	-	-	-	-	-	...
Остали производи од неметалних минерала	10482	-	8833	-	1649	...
Стакло, производи од стакла, керамика и производи од порцелана	426	-	426	-	-	...
Цемент, креч и гипс	1710	-	61	-	1649	...
Остали грађевински материјали, прерађени	8346	-	8346	-	-	...
Базни метали; производи од метала, осим машина и опреме	346323	12552	33696	-	300075	...
Производи црне металургије и феролегура и производи основне обраде гвожђа и челика (осим цеви)	315539	12552	4232	-	298755	...
Обојени метали и њихови производи	195	-	195	-	-	...
Цеви, шупљи профили и сродна опрема	30589	-	29269	-	1320	...
Метални производи за грађевинарство	-	-	-	-	-	...
Котлови, гвожђарски производи, оружје и муниција и остали производи од метала	-	-	-	-	-	...
Машине и опрема на другом месту непоменути; канцеларијске машине и информатичка опрема; електричне машине и електрични апарати на другом месту непоменути; радио, ТВ и комуникациона опрема; медицински, прецизни и оптички инструменти, ручни сатови и часовници	81960	-	62768	13850	5342	...
Пољопривредне машине	364	-	364	-	-	...
Апарати за домаћинство (бела техника)	1912	-	856	-	1056	...
Канцеларијске машине и информатичка опрема	961	-	301	-	660	...
Електричне машине и апарати на другом месту непоменути	1904	-	1552	-	352	...
Електронске компоненте и апарати за емитовање и трансмисију	1232	-	-	-	1232	...

Табела 12.6. Тона операције по врсти робе, 2022. (наставак)

y t

	Република Србија					
	укупно	Србија – север		Србија – југ		
		Београдски регион	Регион Војводине	Регион Шумадије и Западне Србије	Регион Јужне и Источне Србије	Регион Косово и Метохија
Радио и ТВ пријемници; апарати за снимање звука и слике или репродукцију и слични апарати	134	-	134	-	-	...
Прецизни и оптички медицински инструменти, ручни сатови и часовници	6	-	6	-	-	...
Остале машине, машине-алатљике и делови	75447	-	59555	13850	2042	...
Транспортна опрема	253	-	187	66	-	...
Производи аутомобилске индустрије	186	-	186	-	-	...
Остала транспортна опрема	67	-	1	66	-	...
Намештај; остали индустријски производи, на другом месту непоменути	383	-	383	-	-	...
Намештај	33	-	33	-	-	...
Остали индустријски производи	350	-	350	-	-	...
Секундарне сировине; комунални отпацци и остали отпацци	15541	1325	-	-	14216	...
Отпацци из домаћинства и комунални отпацци	-	-	-	-	-	...
Остали отпацци и секундарне сировине	15541	1325	-	-	14216	...
Пошта, пакети	-	-	-	-	-	...
Пошта	-	-	-	-	-	...
Пакети, мали пакети	-	-	-	-	-	...
Опрема и материјал који се користе у превозу робе	-	-	-	-	-	...
Контејнери и замењиви товарни сандуци у употреби, празни	-	-	-	-	-	...
Палете и остала опрема за паковање у употреби, празни	-	-	-	-	-	...
Превезена роба у оквиру пресељења покућства и канцеларијске опреме; пртљаг превезен одвојено од путника; аутомобили превезени ради поправке; остала нетржишна добра, на другом месту непоменути	-	-	-	-	-	...
Пресељење покућства	-	-	-	-	-	...
Пртљаг и предмети који иду уз путника	-	-	-	-	-	...
Возила на поправци	-	-	-	-	-	...
Скеле	-	-	-	-	-	...
Остала нетржишна добра, осим робе, на другом месту непоменути	-	-	-	-	-	...
Груписана роба: разне врсте робе која се заједно превози	165	-	165	-	-	...
Разна груписана роба	165	-	165	-	-	...
Роба која се не може идентификовати; роба која из неког разлога не може бити идентификована и, према томе, не може бити разврстана у једну од група од 01 до 16	10965	-	-	9900	1065	...
Роба неодређене врсте у контејнерима и измењивим товарним сандуцима	10965	-	-	9900	1065	...
Остала неидентификована роба	-	-	-	-	-	...
Остала роба, на другом месту непоменути	15661	13747	1914	-	-	...
Остала роба која се не може класификовати	15661	13747	1914	-	-	...

Табела 12.7. Претоварене тоне и тона операције по врсти манипулације, 2022.

y t

	Република Србија					
	укупно	Србија – север		Србија – југ		
		Београдски регион	Регион Војводине	Регион Шумадије и Западне Србије	Регион Јужне и Источне Србије	Регион Косово и Метохија
Претоварене тоне – укупно	8763158	671709	5094265	48522	2948662	...
Истовар	3239215	290147	2125542	22695	800831	...
Из вагона	18651	15102	3549	-	-	...
Из брода теретњака	2976430	225923	1958883	-	791624	...
Из друмског возила	244134	49122	163110	22695	9207	...
Утовар	2871293	220903	2291133	25827	333430	...
У вагон	155156	-	21396	-	133760	...
У брод теретњак	770640	88338	574036	-	108266	...
У друмско возило	1945497	132565	1695701	25827	91404	...
Директан претовар	2215485	123032	278052	-	1814401	...
Из вагона	55958	-	55958	-	-	...
У вагон	-	-	-	-	-	...
У брод теретњак	28182	-	28182	-	-	...
У друмско возило	27776	-	27776	-	-	...
Из брода теретњака	1914778	82676	53012	-	1779090	...
У вагон	203709	-	-	-	203709	...
У брод теретњак	-	-	-	-	-	...
У друмско возило	1711069	82676	53012	-	1575381	...
Из друмског возила	244749	40356	169082	-	35311	...
У вагон	-	-	-	-	-	...
У брод теретњак	243318	40356	167651	-	35311	...
У друмско возило	1431	-	1431	-	-	...
Премештање	437165	37627	399538	-	-	...
Тона операције (изманипулисане тоне)	10102637	773102	5846707	48816	3434012	...
Истовар	3966765	304669	2438724	22853	1200519	...
Из вагона	26742	15102	11640	-	-	...
Из брода теретњака	3372835	228827	1964488	-	1179520	...
Из друмског возила	567188	60740	462596	22853	20999	...
Утовар	3065860	270863	2367903	25963	401131	...
У вагон	170788	-	21396	-	149392	...
У брод теретњак	783764	92923	582575	-	108266	...
У друмско возило	2111308	177940	1763932	25963	143473	...
Директан претовар	2263015	143957	286696	-	1832362	...
Из вагона	60818	-	60818	-	-	...
У вагон	-	-	-	-	-	...
У брод теретњак	33042	-	33042	-	-	...
У друмско возило	27776	-	27776	-	-	...
Из брода теретњака	1920009	87907	53012	-	1779090	...
У вагон	203709	-	-	-	203709	...
У брод теретњак	-	-	-	-	-	...
У друмско возило	1716300	87907	53012	-	1575381	...
Из друмског возила	282188	56050	172866	-	53272	...
У вагон	-	-	-	-	-	...
У брод теретњак	276973	56050	167651	-	53272	...
У друмско возило	5215	-	5215	-	-	...
Премештање	806997	53613	753384	-	-	...

Табела 12.8. Набавка и утрошак електричне енергије, горива и мазива, 2022.

	Република Србија					
	укупно	Србија – север		Србија – југ		
		Београдски регион	Регион Војводине	Регион Шумадије и Западне Србије	Регион Јужне и Источне Србије	Регион Косово и Метохија
Електрична енергија у МWh – утрошено	4608	1246	2003	-	1359	...
Мазут у t	Набављено	-	-	-	-	...
	Утрошено	-	-	-	-	...
Евродизел у t	Набављено	1691	40	1574	1	76
	Утрошено	1689	40	1572	1	76
Д2 у t	Набављено	-	-	-	-	...
	Утрошено	-	-	-	-	...
Бензин, моторни, у t	Набављено	8	-	7	-	1
	Утрошено	7	-	6	-	1
ТНГ у t	Набављено	26	-	24	2	-
	Утрошено	26	-	24	2	-
Мазиво у t	Набављено	56	1	50	-	5
	Утрошено	49	1	43	-	5

Табела 12.9. Запослени, крај 2022. (део 1)

	Република Србија											
	укупно						у лукама					
	Свега	Београдски регион	Регион Војводине	Регион Шумадије и Западне Србије	Регион Јужне и Источне Србије	Регион Косово и Метохија	свега	Београдски регион	Регион Војводине	Регион Шумадије и Западне Србије	Регион Јужне и Источне Србије	Регион Косово и Метохија
Укупно	995	213	602	26	154	...	819	213	452	-	154	...
Мушко	824	169	494	16	145	...	679	169	365	-	145	...
Женско	171	44	108	10	9	...	140	44	87	-	9	...
Општа администрација	180	48	112	9	11	...	148	48	89	-	11	...
Претовар	575	98	347	11	119	...	494	98	277	-	119	...
Руковаоци дизалицама	93	12	49	-	32	...	85	12	41	-	32	...
Возачи лаке механизације	112	19	73	2	18	...	101	19	64	-	18	...
Складиштари	135	14	72	4	45	...	120	14	61	-	45	...
Остали радници на претовару	235	53	153	5	24	...	188	53	111	-	24	...
Радници у другом гранама саобраћаја	75	8	43	-	24	...	70	8	38	-	24	...
Радници изван делатности саобраћаја	165	59	100	6	-	...	107	59	48	-	-	...

Табела 12.9. Запослени, крај 2022. (део 2)

	Република Србија											
	у пристаништима						у станицама и осталим местима					
	свега	Београдски регион	Регион Војводине	Регион Шумадије и Западне Србије	Регион Јужне и Источне Србије	Регион Косово и Метохија	свега	Београдски регион	Регион Војводине	Регион Шумадије и Западне Србије	Регион Јужне и Источне Србије	Регион Косово и Метохија
Укупно	13	-	13	-	-	...	163	-	137	26	-	...
Мушко	12	-	12	-	-	...	133	-	117	16	-	...
Женско	1	-	1	-	-	...	30	-	20	10	-	...
Општа администрација	1	-	1	-	-	...	31	-	22	9	-	...
Претовар	12	-	12	-	-	...	69	-	58	11	-	...
Руковаоци дизалицама	-	-	-	-	-	...	8	-	8	-	-	...
Возачи лаке механизације	4	-	4	-	-	...	7	-	5	2	-	...
Складиштари	4	-	4	-	-	...	11	-	7	4	-	...
Остали радници на претовару	4	-	4	-	-	...	43	-	38	5	-	...
Радници у другим гранама саобраћаја	-	-	-	-	-	...	5	-	5	-	-	...
Радници изван делатности саобраћаја	-	-	-	-	-	...	58	-	52	6	-	...

Табела 12.10. Приходи, 2022.


у хиљ. РСД

	Република Србија					
	укупно	Србија – север		Србија – југ		
		Београдски регион	Регион Војводине	Регион Шумадије и Западне Србије	Регион Јужне и Источне Србије	Регион Косово и Метохија
Укупно						
Пословни приходи	8668671	2452559	5359834	90539	765739	...
Приходи од саобраћаја	4558289	1241966	2461660	90539	764124	...
Од увара, истовара, премештања	2246312	216961	1878884	28268	122199	...
Од закупнине складишта	1363277	925139	330896	62271	44971	...
Од лучко-пристанишних накнада	358673	76599	156317	-	125757	...
Од осталих саобраћајних услуга	590027	23267	95563	-	471197	...
Приходи ван саобраћаја	4110382	1210593	2898174	-	1615	...
У лукама						
Пословни приходи	4959416	2452559	2358063	-	148794	...
Приходи од саобраћаја	2922917	1241966	1532199	-	148752	...
Од увара, истовара, премештања	1355396	216961	1085461	-	52974	...
Од закупнине складишта	1122993	925139	197023	-	831	...
Од лучко-пристанишних накнада	327863	76599	156317	-	94947	...
Од осталих саобраћајних услуга	116665	23267	93398	-	-	...
Приходи ван саобраћаја	2036499	1210593	825864	-	42	...
У пристаништима						
Пословни приходи	1593433	-	1593433	-	-	...
Приходи од саобраћаја	21676	-	21676	-	-	...
Од увара, истовара, премештања	8539	-	8539	-	-	...
Од закупнине складишта	13137	-	13137	-	-	...
Од лучко-пристанишних накнада	-	-	-	-	-	...
Од осталих саобраћајних услуга	-	-	-	-	-	...
Приходи ван саобраћаја	1571757	-	1571757	-	-	...
У станицама и осталим местима						
Пословни приходи	2115822	-	1408338	90539	616945	...
Приходи од саобраћаја	161369	-	907785	90539	615372	...
Од увара, истовара, премештања	882377	-	784884	28268	69225	...
Од закупнине складишта	227147	-	120736	62271	44140	...
Од лучко-пристанишних накнада	30810	-	-	-	30810	...
Од осталих саобраћајних услуга	473362	-	2165	-	471197	...
Приходи ван саобраћаја	502126	-	500553	-	1573	...

Табела 12.11. Девизно пословање, 2022.

у хиљ. USD

	Република Србија					
	укупно	Србија – север		Србија – југ		
		Београдски регион	Регион Војводине	Регион Шумадије и Западне Србије	Регион Јужне и Источне Србије	Регион Косово и Метохија
Девизни приходи – укупно						
Наплаћене услуге	1737	205	1133	-	399	...
Претоварне услуге (претовар и складиштење)	231	46	185	-	-	...
Лучко-пристанишне накнаде	941	159	782	-	-	...
Остале услуге	565	-	166	-	399	...
У лукама						
Наплаћене услуге	1172	205	967	-	-	...
Претоварне услуге (претовар и складиштење)	231	46	185	-	-	...
Лучко-пристанишне накнаде	941	159	782	-	-	...
Остале услуге	-	-	-	-	-	...
У пристаништима						
Наплаћене услуге	166	-	166	-	-	...
Претоварне услуге (претовар и складиштење)	-	-	-	-	-	...
Лучко-пристанишне накнаде	-	-	-	-	-	...
Остале услуге	166	-	166	-	-	...
У станицама и осталим местима						
Наплаћене услуге	399	-	-	-	399	...
Претоварне услуге (претовар и складиштење)	-	-	-	-	-	...
Лучко-пристанишне накнаде	-	-	-	-	-	...
Остале услуге	399	-	-	-	399	...
Девизни расходи						
Исплаћени – укупно	1792	-	53	-	1739	...
Провизије и рефакције	-	-	-	-	-	...
Трошкови представништава у иностранству	-	-	-	-	-	...
Остали експлоатациони трошкови	1792	-	53	-	1739	...



Поштанске активности и
телекомуникације



13.1. Развој поштанских активности и телекомуникација – део поштанске активности, 2017–2022.	173
13.2. Развој поштанских активности и телекомуникација – део телекомуникације, 2017–2022.	173
13.3. Јединице поштанске мреже и превозна средства, крај 2022.	173
13.4. Поштанске услуге по месецима, 2022.	173
13.5. Платни промет, 2022.	174
13.6. Поштански промет по регионима, 2022.	174
13.7. Укупни приходи поштанских активности, 2022.	175
13.8. Девизно пословање, 2022.	175
13.9. Запослени, крај 2022.	175
13.10. Телеграфске и телефонске услуге по месецима, 2022.	175
13.11. Телекомуникациони показатељи, 2021–2022.	176
13.12. Квалитет телекомуникационих услуга, 2021–2022.	176
13.13. Телекомуникације – промет, по регионима, 2022.	176
13.14. Укупни приходи у телекомуникацијама, 2021–2022.	177
13.15. Девизно пословање, 2022.	177
13.16. Запослени, крај 2022.	177

ИЗВОРИ ПОДАТАКА

Подаци о средствима, приходима и запосленима прикупљени су путем редовних кварталних и годишњих статистичких извештаја од пословних субјеката који се баве поштанском активношћу, од пословних субјеката из делатности телекомуникације и од Регулаторне агенције за електронске комуникације и поштанске услуге.

ОБУХВАТНОСТ И УПОРЕДИВОСТ

Подацима је обухваћен целокупан јавни поштански, телеграфски и телефонски саобраћај.

ОБЈАШЊЕЊА ПОЈЕДИНИХ ПОЈМОВА И ОБЕЛЕЖЈА

Писмоносне пошиљке у унутрашњем поштанском промету само су отпремљене, а у међународном промету и отпремљене и примљене. Подаци се односе на обична и препоручена писма, дописнице, тисковнице, секограме, мале пакете и вредносна писма.

Пакет је затворена пошиљка са означеном вредношћу, која по правилу садржи робу и друге предмете, али може да садржи и писано саопштење.

Експрес пошиљке обухватају доставу „од врата до врата“ пошиљки које се преносе и уручују у прописаним и гарантним роковима.

Платни промет обухвата уплате ради наплате обавеза физичких лица, уплате и исплате упутница, уплате од физичких лица у корист рачуна који се воде код банака и исплате тим лицима, уплате дневног пазара за рачун клијената банака, наплате чекова по текућим рачунима грађана, услуге динарске штедње, услуге девизних рачуна и девизне штедње, исплате **WESTERN UNION** дознака из иностранства.

Телеграми обухватају отпрему у унутрашњем промету и промет са иностранством.

Телекомуникационе услуге обухватају услуге преноса, слања или примања знакова, сигнала, писаног текста, слика, говора и звукова или саопштења било које природе, које се пружају жичним, светлосним, бежичним или другим електромагнетним склоповима, укључујући омогућавање употребе тих склопова као целине, или делимичним изнајмљивањем, продајом или на други начин.

Фиксна мрежа је телекомуникациона мрежа код које је међусобна повезаност свих елемената остварена жично.

Мобилна мрежа је телекомуникациона мрежа код које је међусобна повезаност неких елемената остварена бежично, те се тиме омогућава успостављање веза и у условима физичког кретања корисника услуга те мреже. Тренутно су у употреби GSM централе у фреквентном опсегу од 900 MHz до 1800 MHz.

СМС порука (енгл. Short Message Service) јесте текстуална порука која се шаље путем GSM мобилног апарата на други мобилни апарат, имејл-сервер и сл.

ММС порука (енгл. Multimedia Messaging Service) јесте GSM стандард, сличног концепта као и СМС стандард: омогућавање тренутног слања порука са мобилног телефона са много већим бројем алфанумеричких знакова и графике (.gif и .jpg формати), као и видео (.mpeg4 формат) и аудио записа (.mp3, .wav и .mid формати).

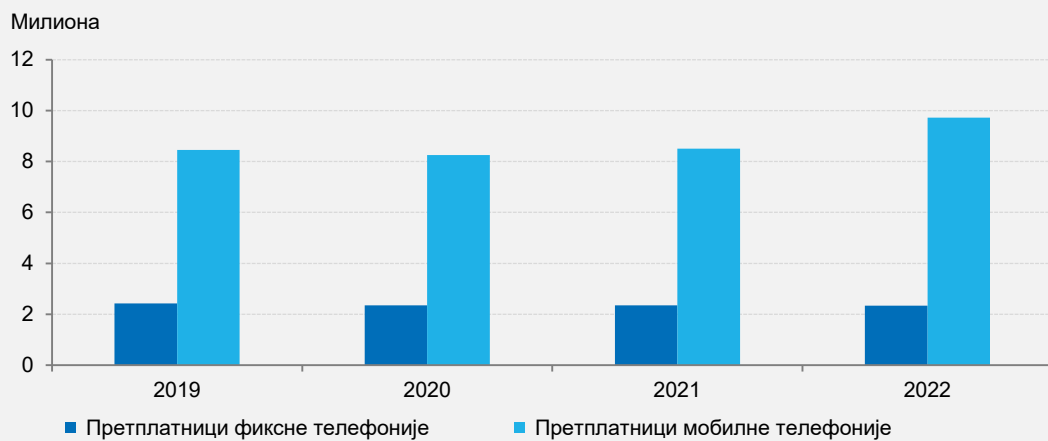
DSL (Digital Subscriber Line) јесте врста брзе интернет конекције коришћењем стандардних телефонских параца. Може бити и врста *broadband* конекције.

У 2022. години, у односу на 2021. годину, остварене поштанске услуге су у благом паду.

Највећи је број приспелих и отпремљених писмоносних и пакетских пошиљки, поред Града Београда, у Јужнобачком округу, што је карактеристика овог округа већ неколико година уназад.

Број претплатника фиксне телефоније је у благом паду. Број претплатника мобилне телефоније у 2022. години је у порасту у односу на број претплатника у претходној години.

Граф. 13.1. Претплатници фиксне и мобилне телефоније



Табела 13.1. Развој поштанских активности и телекомуникација – део поштанске активности, 2017–2022.

	Поште	Писмоносне пошиљке, мил.			Платни промет, хиљ.	Пакети, хиљ.			Експрес пошиљке, хиљ. обим промета, укупно	Телеграми, хиљ.		
		обим промета, укупно	унутрашње отпремљене	промет са иностранством		обим промета, укупно	унутрашње отпремљени	промет са иностранством		обим промета, укупно	унутрашње отпремљени	промет са иностранством
2017	1549	286	279	6	135691	921	844	77	8383	283	213	70
2018	1553	283	276	8	123429	1003	886	117	36256	255	189	66
2019	1587	263	255	8	110986	1140	1025	115	37978	226	179	47
2020	1637	258	252	6	84762	904	772	132	43120	242	212	30
2021	1552	259	252	7	79613	966	815	151	46686*	239	207	32
2022	1590	248	241	7	73227	1557	1418	139	46589	168	144	24

* Исправљен податак.

Табела 13.2. Развој поштанских активности и телекомуникација – део телекомуникације, 2017–2022.

	Број искоришћених прикључака	Фиксна мрежа, минути, мил.			Мобилна дигитална мрежа, укупан саобраћај, мил.		
		укупно	унутрашњи промет	међународни промет	полазни позиви, минути	послате СМС поруке	послате мултимедијалне, ММС поруке
2017	2547809	4995	4685	310	16624	6917	11
2018	2518864	4083	3875	208	17707	6406	11
2019	2518467	3375	3348	27	19026	6239	12
2020	2398687	3495	3479	16	22133	5305	14
2021	2348539	2870	2860	10	22422	5240	15
2022	2318820	2358	2333	25	21928	4988	15

Табела 13.3. Јединице поштанске мреже и превозна средства, крај 2022.

Јединице поштанске мреже	Укупно	Превозна средства	Укупно
Јединице поштанске мреже	1590	Бицикли	1712
		Мопеди	1508
Корпоративне јединице поштанске мреже	1393	Путнички аутомобили	259
		Од тога: у поштанској делатности	90
Уговорне јединице поштанске мреже	197	Доставна возила – пикапови	1465
		Комби возила - гургони	1717
		Тешка теретна возила - камиони	212
Регионални поштанско – логистички центри	67	Прикључна возила	105
Локални поштанско – логистички центри	47	Возила специјалне немене	56

Табела 13.4. Поштанске услуге по месецима, 2022.

у хиљ.

	Писмоносне пошиљке				Пакетске пошиљке				Услуге платног промета, укупно	Телеграми			
	обим промета, укупно	унутрашњи промет – при-мљене за отпрему	међународни промет		обим промета, укупно	унутрашњи промет – при-мљене за отпрему	међународни промет			обим промета, укупно	унутрашњи промет – при-мљени за отпрему	међународни промет	
			при-мљене за отпрему	приспе-ле за доставу			при-мљене за отпрему	приспе-ли за доставу				при-мљени за отпрему	приспе-ли за доставу
Укупно	248201	240972	1366	5863	1557	1418	75	64	73227	168	144	24	-
Јануар	30055	29510	92	452	172	160	5	7	5602	17	14	3	-
Фебруар	18418	17880	114	424	67	56	5	5	6544	18	16	2	-
Март	29250	28579	126	545	88	77	5	5	6301	16	14	2	-
Април	19313	18808	112	393	110	98	6	6	5848	13	11	2	-
Мај	20097	19492	106	499	148	137	6	6	6241	13	11	2	-
Јун	18876	18307	97	472	102	91	6	6	6191	12	11	1	-
Јул	18824	18274	132	418	73	64	6	3	5931	12	10	2	-
Август	17653	17088	97	468	90	78	7	5	6214	13	11	2	-
Септембар	17797	17233	99	466	128	118	6	4	5942	14	12	2	-
Октобар	19138	18540	103	495	166	156	6	4	5972	14	12	2	-
Новембар	18623	17925	115	583	201	186	8	7	6018	13	11	2	-
Децембар	20157	19336	173	648	212	197	9	6	6423	13	11	2	-

Табела 13.5. Платни промет, 2022.

у хиљ. комада

2022	Промет, укупно	Уплате								Исплате				
		свега	налози	на рачун Поштан- ске штедио- нице	вирту- елни ваучер	наплата рачуна	продаја страног ефектив- ног новца	Western Union упутнице	штедња	свега	налози Поштан- ске штедио- нице	налози банака	међуна- родне упутнице	Western Union
	73227	51301	25460	567	701	24371	152	49	1	21926	15667	5546	403	310

Табела 13.6. Поштански промет по регионима, 2022.

	Јединице поштанске мреже ¹⁾	Писмоносне пошиљке, хиљ.		Пакетске пошиљке, хиљ.	
		отпремљене	међ. приспеле	отпремљене	међ. приспеле
РЕПУБЛИКА СРБИЈА	1540	241172	5864	1484	62
СРБИЈА – СЕВЕР	739	184527	3700	902	46
Београдски регион	228	142600	2026	523	28
Београдска област	228	142600	2026	523	28
Регион Војводине	511	41927	1674	379	18
Западнобачка област	41	2577	109	26	1
Јужнобанатска област	83	5230	263	62	2
Јужнобачка област	117	17499	724	152	8
Севернобанатска област	47	2020	92	18	1
Севернобачка област	46	5498	156	39	2
Средњобанатска област	69	3043	115	36	2
Сремска област	108	6060	215	46	2
СРБИЈА – ЈУГ	801	56645	2164	582	16
Регион Шумадије и Западне Србије	425	34416	1328	317	9
Златиборска област	64	3318	179	25	1
Колубарска област	33	1678	100	24	1
Мачванска област	58	2607	179	43	1
Моравичка област	40	2650	127	20	1
Поморавска област	55	2410	178	35	1
Расинска област	56	2165	140	72	1
Рашка област	54	14182	202	38	1
Шумадијска област	65	5406	223	60	2
Регион Јужне и Источне Србије	344	21815	828	262	7
Борска област	43	907	26	19	1
Браничевска област	46	3010	116	30	1
Зајечарска област	36	778	15	17	0
Јабланичка област	32	1300	73	23	1
Нишавска област	63	10452	335	83	2
Пиротска област	25	612	54	14	0
Подунавска област	36	2693	128	36	1
Пчињска област	36	1291	56	27	1
Топличка област	27	772	25	13	0
Регион Косово и Метохија	32	414	8	3	0
Косовска област	9	123	1	1	0
Пећка област	12	280	7	2	0
Призренска област	7	9	0	0	0
Косовско-митровачка област	2	1	0	0	0
Косовско-поморавска област	2	1	0	0	0

¹⁾ Јединице поштанске мреже обухватају јединице за пружање ПТТ услуга и јединице за прераду поштанских пошиљки.

Табела 13.7. Укупни приходи поштанских активности, 2022. у хиљ. РСД

	Укупно
Пословни приходи	40581475
Поштанске услуге	35897850
Писмоносне услуге	9892611
Пакетске услуге	15930070
Платни промет	7960671
Остале поштанске услуге	2114498
Остали пословни приходи	4683625
Остали приходи	4031670

Табела 13.8. Девизно пословање, 2022. у хиљ. USD

	Укупно
Девизни приходи	26829
Писмоносне услуге	6695
Пакетске услуге	6414
Остале поштанске услуге	4211
Остало	9509
Девизни расходи	16166
Писмоносне услуге	2928
Пакетске услуге	755
Остале поштанске услуге	2602
Остало	9881

Табела 13.9. Запослени, крај 2022.

	Укупно
Укупно	18193
Мушко	11108
Женско	7085

Табела 13.10. Телеграфске и телефонске услуге по месецима, 2022. у хиљ.

	Фиксна мрежа, минути			Мобилна дигитална мрежа, укупан саобраћај		
	укупно	унутрашњи промет	међународни промет	полазни позиви, минути	послате СМС поруке	послате мултимедијалне, ММС поруке
Укупно	2358047	2332771	25276	21927596	4988459	14929
Јануар	238621	236050	2571	1821679	427260	1348
Фебруар	215289	212667	2622	1724545	389097	1133
Март	225846	223588	2258	1917759	443433	1291
Април	202069	199742	2327	1787604	418739	1250
Мај	198894	196715	2179	1856086	429712	1242
Јун	182441	180426	2015	1825240	422339	1277
Јул	181785	179889	1896	1740140	397598	1236
Август	183488	181643	1845	1790104	398190	1147
Септембар	178941	177140	1801	1835067	406733	1224
Октобар	180143	178225	1918	1913635	424967	1277
Новембар	183267	181425	1842	1829275	409273	1211
Децембар	187263	185261	2002	1886462	421118	1293

Табела 13.11. Телекомуникациони показатељи, 2021–2022.

	2021	2022
Фиксна мрежа		
Број искоришћених главних линија	2505148	2499091
Број инсталираних прикључака	3605518	3551147
Претплатници фиксне телефоније	2352511	2339436
Процент главних телефонских линија у фиксној мрежи прикључених на дигиталне централе	56,89	52,63
Процент резиденцијалних главних телефонских линија	85,85	85,65
Број јавних телефонских говорница	2082	2006
Мобилна мрежа		
Претплатници мобилне телефоније, број (постпејд + припејд)	8501519	9731004
Припејд претплатници мобилне телефоније, број	3349586	3386932
Укупан број претплатника мобилне телефоније са спором и средње брзом мрежом	5584270	6604881
Број претплатника на ИМТ-2000 (3G) најбржу мрежу	3798400	5083348
Процент покривености територије мобилном мрежом	91,89	95,21
Процент покривености становника мобилном мрежом	99,26	99,72
Интернет		
Број интернет претплатника	1661890	3592634
„Dial-up“ интернет претплатници	-	-
Број интернет претплатника „широког“ опсега (broadband)	1631421	3553412

Табела 13.11. Телекомуникациони показатељи, 2021–2022. (наставак)

	2021	2022
Интернет претплатници – модем (преко кабловске мреже)	559955	561032
Интернет претплатници – DSL	510067	508077
Остали интернет претплатници „широког“ опсега	364439	522315
Интернет претплатници са изнајмљеним линијама	132	112
Процена интернет корисника	-	-
PWLAN локације	5810	1185
Број ISDN претплатника	17468	15214
Са базним ISDN приступом	16140	13981
Са примарним ISDN приступом	1328	1233
Ширина опсега међународног интернета, Mb/s	3676464	3861472

Табела 13.12. Квалитет телекомуникационих услуга, 2021–2022.

	2021	2022
Унутрашњи међумесни телефонски саобраћај, хиљ. минута	2378957	1905244
Унутрашњи телефонски саобраћај фиксне ка мобилној мрежи, хиљ. минута	231307	206718
Међународни полазни и долазни саобраћај у фиксној мрежи, хиљ. минута	137975	106194
Међународни полазни саобраћај у фиксној мрежи, хиљ. минута	40208	31147
Међународни долазни саобраћај у фиксној мрежи, хиљ. минута	97767	75047
Полазни унутрашњи минути у мобилној мрежи, хиљ.	21027219	20567061
Од тога:		
Полазни минути у мобилној мрежи у оквиру мреже једног оператера, хиљ.	11168415	10655710
Полазни минути у мобилној мрежи ка фиксној мрежи, хиљ.	996237	939338
Полазни минути у мобилној мрежи између више оператера мобилне мреже, хиљ.	8862567	8972012
Полазни међународни минути у мобилној мрежи, хиљ.	174064	195349
Минути у ромингу од домаћих претплатника, хиљ.	173569	228151
Минути у ромингу од страних претплатника, хиљ.	154381	157055
Долазни међународни минути ка мобилној мрежи, хиљ.	214945	238268
Послати СМС, хиљ.	5232129	4982104
Послати ММС, хиљ.	14564	14857
Интернет Dial-up саобраћај, хиљ. минута

Табела 13.13. Телекомуникације – промет, по регионима, 2022.

	Број комутационих система фиксне телефоније	Број инсталираних прикључака фиксне телефоније	Број искоришћених прикључака фиксне телефоније	Претплатници фиксне телефоније
РЕПУБЛИКА СРБИЈА	5495	4158906	2318820	2288948
СРБИЈА – СЕВЕР	2366	2246903	1381798	1363440
Београдски регион	1223	1256178	737818	706329
Београдска област	1223	1256178	737818	706329
Регион Војводине	1143	990725	643980	657111
Западнобачка област	99	84260	59030	59339
Јужнобанатска област	195	141974	86685	87170
Јужнобачка област	341	365329	247145	251257
Севернобанатска област	74	70589	44272	49376
Севернобачка област	148	98126	59927	61385
Средњобанатска област	86	92684	60945	63650
Сремска област	200	137763	85976	84934
СРБИЈА – ЈУГ	3129	1912003	937022	925508
Регион Шумадије и Западне Србије	1886	892025	558582	551773
Златиборска област	265	127906	73875	73128
Колубарска област	173	63472	52558	52094

Табела 13.13. Телекомуникације – промет, по регионима, 2022. (наставак)

	Број комутационих система фиксне телефоније	Број инсталираних прикључака фиксне телефоније	Број искоришћених прикључака фиксне телелефоније	Претплатници фиксне телелефоније
Мачванска област	210	126684	85895	84969
Моравичка област	255	119358	63995	63156
Поморавска област	221	88089	48902	48509
Расинска област	198	97934	68692	67857
Рашка област	278	127580	77901	76847
Шумадијска област	286	141002	86764	85213
Регион Јужне и Источне Србије	1192	982109	362718	358053
Борска област	131	55010	32609	32128
Браничевска област	136	84183	51196	50761
Зајечарска област	106	413250	25217	24811
Јабланичка област	86	78015	38003	37541
Нишавска област	334	143876	96871	95175
Пиротска област	100	38420	24918	24620
Подунавска област	112	81886	47297	46953
Пчињска област	110	55866	25832	25473
Топличка област	77	31603	20775	20591
Регион Косово и Метохија	51	37869	15722	15682
Косовска област	16	10769	4152	4151
Пећка област	-	-	-	-
Призренска област	-	-	-	-
Косовско-митровачка област	26	21546	10148	10110
Косовско-поморавска област	9	5554	1422	1421

Табела 13.14. Укупни приходи у телекомуникацијама, 2021–2022. у хиљ. РСД

	2021	2022
Приходи од свих телекомуникационих услуга – укупно		
	270193467	232339833
Приходи од фиксне телефоније	24086951	23361244
Од оствареног саобраћаја	6424402	6480820
Остали приходи	17662549	16880424
Приходи од мобилне телефоније	163218081	106804556
Од тога:		
Приходи од разговора	23890752	7964649
Приходи од СМС порука	13065263	2937924
Приходи од ММС порука	117842	131333
Приходи од 3G	40701324	6043030
Остали приходи	85442900	89727620
Приходи од интернет услуга	16286838	19436242
Остали пословни приходи	33871857	47061612

Табела 13.15. Девизно пословање, 2022. у хиљ. USD

	Укупно
Приходи	70670
Приходи од међународног саобраћаја	57253
Транзитне таксе и закуп	1138
Остало	12279

Табела 13.16. Запослени, крај 2022.

	Укупно
Укупно	13594
Мушко	7422
Женско	6172

Одсек за комуникацију и информисање
Тел.: 011/24-01-284
Имејл: stat@stat.gov.rs

Библиотека
Тел.: 011/24-12-922, лок. 251
Имејл: biblioteka@stat.gov.rs

Број страна: 177
Тираж: 35

CIP - Каталогизација у публикацији
Народна библиотека Србије, Београд
311(497.11)

БИЛТЕН / Републички завод за статистику ;
одговара Миладин Ковачевић. - 1992, бр. 347- . -
Београд : Републички завод за статистику, 1992-
(Београд : Републички завод за статистику). - 30 cm

Повремено. - Је наставак: Bilten - Republički zavod za
statistiku SR Srbije = ISSN 0582-6950
ISSN 0354-3641 = Билтен - Републички завод за
статистику Србије

COBISS.SR-ID 16405506

БИЛТЕН

