



Република Србија
Републички завод за статистику
Statistical Office of the Republic of Serbia



ISSN 0354-3641

БИЛТЕН/BULLETIN

АНКЕТА О ПОТРОШЊИ ДОМАЋИНСТАВА, 2022.
HOUSEHOLD BUDGET SURVEY, 2022



Београд/Belgrade 2023

Анкета о потрошњи домаћинстава, 2022.

Household Budget Survey, 2022

Београд / Belgrade, 2023

БИЛТЕН – Анкета о потрошњи домаћинства, 2022.
BULLETIN – Household Budget Survey, 2022

Издаје и штампа: Републички завод за статистику, Београд, Милана Ракића 5
Issued and printed by: Statistical Office of the Republic of Serbia, Belgrade, 5 Milana Rakića St

Одговара: др Миладин Ковачевић, директор
Responsible person: Dr Miladin Kovačević, Director

Редакција
Руководилац: Владимир Шутић
Чланови: Селена Марковић, Татјана Савић, Јасмина Костић - Симов и Соња Радоичић

Editorial board
Chief Editor: Vladimir Šutić
Members: Selena Marković, Tatjana Savić, Jasmina Kostić - Simov and Sonja Radoičić

Рукопис припремиле: Наташа Мијаковац и Гордана Цветиновић
Text editing: Nataša Mijakovac, Gordana Cvetinović

Избор и оцена узорка: Марија Карашићевић
Estimates: Marija Karašičević

Лектура: Богдана Милошевић
Language editing in Serbian: Bogdana Milošević

Превод на енглески: Гордана Недељковић
Translated by: Gordana Nedeljković

Дизајн и припрема за штампу: Одељење за развој, припрему и визуелизацију статистичких аутпута
Design and press preparatory operations: Division for statistical output development and visualization

ПРЕДГОВОР

Билтен садржи коначне податке о приходима и потрошњи домаћинства, односно о основним елементима личне потрошње, као и податке о неким важнијим показатељима животног стандарда домаћинства у 2022. години, који су систематизовани у осам делова. Подаци се прикупљају редовним статистичким истраживањем „Анкета о потрошњи домаћинства“.

Подаци се односе за следеће територијалне нивое: Република Србија – укупно, Београдски регион, Регион Војводине, Регион Шумадије и Западне Србије и Регион Јужне и Источне Србије. Републички завод за статистику од 1999. године не располаже појединим подацима за АП Косово и Метохија, тако да они нису садржани у обухвату података за Републику Србију (укупно).

Подаци из овог истраживања намењени су широком кругу корисника, као што су: Републички завод за статистику, Влада и њене институције, научне и истраживачке установе, међународне институције, студенти, новинари, друга правна и физичка лица.

У Београду, 2023.

Директор
Др Миладин Ковачевић

PREFACE

This bulletin contains the data on income and household consumption expenditure, i.e. the data on the basic elements of individual consumption, as well as the data on certain important indicators of living standard of households in 2022, which are classified into eight sections. The data are collected through the regular statistical survey – *Household Budget Survey*.

The data are presented with the observance of the following territorial levels: Republic of Serbia – all, Beogradski region, Region Vojvodine, Region Šumadije i Zapadne Srbije and Region Južne i Istočne Srbije. Starting from 1999 the Statistical Office of the Republic of Serbia has not at disposal and may not provide available certain data relative to AP Kosovo and Metohia and therefore these data are not included in the coverage for the Republic of Serbia (total).

The data of this survey are envisaged for a wide circle of users, namely: the Statistical Office of the Republic of Serbia, the Government and its bodies, scientific and research institutes, international institutions, academic community, media, and other legal entities and individuals.

Belgrade, 2023

Director
Dr Miladin Kovacevic

ПРЕДГОВОР	3
МЕТОДОЛОШКА ОБЈАШЊЕЊА	9
1. УПОРЕДНИ ПРЕГЛЕД, 2019–2022.	13
1.1. Приходи домаћинства у новцу и у натури и лична потрошња, по годинама (месечни просек по домаћинству), сва домаћинства	15
1.2. Структура прихода домаћинства у новцу и у натури и личне потрошње, по годинама, сва домаћинства	16
1.3. Графикон: Структура прихода домаћинства у новцу и у натури, 2019–2022.	17
1.4. Графикон: Структура личне потрошње, 2019–2022.	18
2. ПРИХОДИ ДОМАЋИНСТАВА У НОВЦУ И У НАТУРИ	19
2.1. Приходи домаћинства у новцу и у натури (месечни просек по домаћинству), сва домаћинства	21
2.2. Структура прихода домаћинства у новцу и у натури, сва домаћинства	22
2.3. Приходи домаћинства у новцу и у натури (месечни просек по домаћинству), градско подручје	23
2.4. Структура прихода домаћинства у новцу и у натури, градско подручје	24
2.5. Приходи домаћинства у новцу и у натури (месечни просек по домаћинству), остало подручје	25
2.6. Структура прихода домаћинства у новцу и у натури, остало подручје	26
2.7. Графикон: Структура прихода домаћинства у новцу и у натури, сва домаћинства	27
2.8. Графикон: Структура прихода домаћинства у новцу и у натури, градско подручје	28
2.9. Графикон: Структура прихода домаћинства у новцу и у натури, остало подручје	29
3. ЛИЧНА ПОТРОШЊА ДОМАЋИНСТАВА	31
3.1. Лична потрошња домаћинства (месечни просек по домаћинству), сва домаћинства	33
3.2. Структура личне потрошње домаћинства, сва домаћинства	37
3.3. Графикон: Структура личне потрошње домаћинства, сва домаћинства	41
3.4. Лична потрошња домаћинства (месечни просек по домаћинству), градско подручје	42
3.5. Структура личне потрошње домаћинства, градско подручје	46
3.6. Графикон: Структура личне потрошње домаћинства, градско подручје	50
3.7. Лична потрошња домаћинства (месечни просек по домаћинству), остало подручје	51
3.8. Структура личне потрошње домаћинства, остало подручје	55
3.9. Графикон: Структура личне потрошње домаћинства, остало подручје	59
4. СНАБДЕВЕНОСТ ДОМАЋИНСТАВА ТРАЈНИМ ДОБРИМА	61
4.1. Снабдевеност домаћинства трајним добрима	65
4.2. Графикон: Снабдевеност домаћинства трајним добрима (%)	66
5. КОЛИЧИНЕ ПРОИЗВОДА ХРАНЕ И ПИЋА ПОТРОШЕНЕ У ДОМАЋИНСТВИМА	67
5.1. Количине производа хране и пића потрошене у домаћинствима, сва домаћинства	69
6. ДЕЦИЛНА АНАЛИЗА	71
6.1. Просечна потрошња домаћинства, по децилима потрошње	73
6.2. Структура просечне потрошње домаћинства, по децилима потрошње	74
6.3. Графикон: Кумулативни преглед структуре потрошње домаћинства, по децилима потрошње	75
6.4. Графикон: Структура личне потрошње домаћинства (%)	76
6.5. Графикон: Учешће потрошње по децилима потрошње у укупној потрошњи (%)	77

7. УСЛОВИ СТАНОВАЊА	79
7.1. Структура домаћинства према основу коришћења стана, по децилима потрошње	81
7.2. Структура домаћинства према врсти стана, по децилима потрошње	81
7.3. Структура домаћинства према опремљености стана инсталацијама, по децилима потрошње	81
7.4. Структура домаћинства у зависности од тога да ли стан поседује одређене просторије, по децилима потрошње	81
7.5. Структура домаћинства према начину загревања стана, по децилима потрошње	82
7.6. Структура домаћинства према години изградње стана у којем домаћинство живи, по децилима потрошње	82
7.7. Просечна површина стана у којем живи домаћинство, по децилима потрошње	82
7.8. Главни извор прихода домаћинства, по децилима потрошње	82
7.9. Графикон: Структура домаћинства према врсти стана	83
7.10. Графикон: Структура домаћинства према начину загревања стана	84
7.11. Графикон: Главни извор прихода домаћинства	85
8. УЗОРАЧКЕ ГРЕШКЕ И 95-ПРОЦЕНТНИ ИНТЕРВАЛИ ПОВЕРЕЊА ЗА ПАРАМЕТРЕ	87
8.1. Оцене просека, доње и горње границе 95-процентног интервала поверења и коефицијенти варијације за приходе у новцу и у природи и личну потрошњу, сва домаћинства	89
8.2. Структура прихода у новцу и у природи и личне потрошње са оценом доње и горње границе 95-процентног интервала поверења и коефицијентом варијације, сва домаћинства	94
8.3. Оцене просека, доње и горње границе 95-процентног интервала поверења и коефицијенти варијације за приходе у новцу и у природи и личну потрошњу, градско подручје	99
8.4. Структура прихода у новцу и у природи и личне потрошње, са оценом доње и горње границе 95-процентног интервала поверења и коефицијентом варијације, градско подручје	100
8.5. Оцене просека, доње и горње границе 95-процентног интервала поверења и коефицијенти варијације за приходе у новцу и у природи и личну потрошњу, остало подручје	101
8.6. Структура прихода у новцу и у природи и личне потрошње са оценом доње и горње границе 95-процентног интервала поверења и коефицијентом варијације, остало подручје	102

Q CONTENTS

PREFACE	3
METHODOLOGICAL EXPLANATIONS	9
1. COMPARATIVE REVIEW, 2019–2022	13
1.1. Income in money and in kind of households and individual consumption, by years (monthly average per household), all households	15
1.2. Structure of income in money and in kind of households and individual consumption, annually, all households	16
1.3. Graph: Structure of income in money and in kind of households, 2019–2022	17
1.4. Graph: Structure of individual consumption, 2019–2022	18
2. INCOME IN MONEY AND IN KIND	19
2.1. Income in money and in kind of households (monthly average per household), all households	21
2.2. Structure of income in money and in kind of households, all households	22
2.3. Income in money and in kind of households (monthly average per household), urban area	23
2.4. Structure of income in money and in kind of households, urban area	24
2.5. Income in money and in kind of households (monthly average per household), other area	25
2.6. Structure of income in money and in kind of households, other area	26
2.7. Graph: Structure of income in money and in kind of households, all households	27
2.8. Graph: Structure of income in money and in kind of households, urban area	28
2.9. Graph: Structure of income in money and in kind of households, other area	29
3. INDIVIDUAL HOUSEHOLD CONSUMPTION	31
3.1. Individual consumption of household (monthly average per household), all households	33
3.2. Structure of individual consumption of household, all households	37
3.3. Graph: Structure of individual consumption of household, all households	41
3.4. Individual consumption of household (monthly average per household), urban area	42
3.5. Structure of individual consumption of household, urban area	46
3.6. Graph: Structure of individual consumption of household, urban area	50
3.7. Individual consumption of household (monthly average per household), other area	51
3.8. Structure of individual consumption of household, other area	55
3.9. Graph: Structure of individual consumption of household, other area	59
4. DURABLES AVAILABILITY IN HOUSEHOLDS	61
4.1. Durables availability in households	65
4.2. Graph: Durables availability in households, in %	66
5. CONSUMED QUANTITIES OF FOOD AND DRINK PRODUCTS IN HOUSEHOLDS	67
5.1. Consumed quantities of food and drink products in households, all households	69
6. DECILES ANALYSIS	71
6.1. Average household individual consumption by deciles of consumption	73
6.2. Structure of household individual consumption by deciles of consumption	74
6.3. Graph: Cumulative overview of household consumption structure by deciles of consumption, per consumption unit	75
6.4. Graph: Household individual consumption structure (%)	76
6.5. Graph: Share of consumption by deciles in overall consumption (%)	77

7. HOUSING CONDITIONS	79
7.1. Structure of households according to dwelling ownership (tenure), by deciles of consumption	81
7.2. Structure of households according to type of dwelling, by deciles of consumption	81
7.3. Structure of households by installations in dwelling, by deciles of consumption	81
7.4. Structure of households by amenities in dwelling, by deciles of consumption	81
7.5. Structure of households by type of heating in dwelling, by deciles of consumption	82
7.6. Structure of households by year of construction of dwelling, by deciles of consumption	82
7.7. Average dwelling floor space per household, by deciles of consumption	82
7.8. Main source of household income, by deciles of consumption	82
7.9. Graph: Structure of households by type of dwelling	83
7.10. Graph: Structure of households by type of heating in dwelling	84
7.11. Graph: Main source of household income	85
8. SAMPLING ERRORS AND 95% CONFIDENCE INTERVALS FOR PARAMETERS	87
8.1. Estimates of average, bottom and top limit for 95% confidence interval and coefficients of variation for income in money and in kind and individual consumption, all households	89
8.2. Structure of income in money and in kind and individual consumption with estimated bottom and top limit for 95% confidence interval and coefficients of variation, all households	94
8.3. Estimates of average, bottom and top limit for 95% confidence interval and coefficients of variation for income in money and in kind and individual consumption, urban area	99
8.4. Structure of income in money and in kind and individual consumption with estimated bottom and top limit for 95% confidence interval and coefficients of variation, urban area	100
8.5. Estimates of average, bottom and top limit for 95% confidence interval and coefficients of variation for income in money and in kind and individual consumption, other area	101
8.6. Structure of income in money and in kind and individual consumption with estimated bottom and top limit for 95% confidence interval and coefficients of variation, other area	102

УВОД

У оквиру програма статистичких истраживања од интереса за целу земљу, у 2022. години спроведено је статистичко истраживање Анкета о потрошњи домаћинства, које се од 2003. године спроводи по међународним стандардима и препорукама Евростата, Међународне организације рада (International Labour Organization – ILO) и Уједињених нација, чиме се обезбеђује међународна упоредивост података.

Анкетом се прикупљају подаци о приходима и потрошњи домаћинства, односно подаци о основним елементима личне потрошње. Поред тога, прикупљају се подаци о неким важнијим показатељима животног стандарда (услови становања, снабдевеност трајним добрима и сл.), као и основни подаци о демографским, економским и социолошким карактеристикама домаћинства.

Овај билтен садржи податке који се односе на просечне месечне приходе домаћинства у новцу и у натури и личну потрошњу домаћинства, снабдевеност домаћинства трајним добрима, количине потрошених производа хране и пића у домаћинствима и друге индикаторе животног стандарда.

Услед пандемије вируса COVID-19, Републички завод за статистику (РЗС), половином марта 2020. године, прекинуо је истраживање “Анкета о потрошњи домаћинства” на терену. Почетком јула настављена је теренска реализација овог истраживања. С обзиром на то да истраживање није спроведено у континуитету током целе године, РЗС не располаже подацима за 2020. годину.

ЈЕДИНИЦА АНКЕТИРАЊА

Јединица посматрања у овој анкети је свако домаћинство изабрано према плану узорка. Домаћинством се сматра: а) заједница лица чији чланови заједно станују, заједно се хране и троше остварене приходе; б) самац који самостално живи, самостално се храни и троши остварене приходе.

Члановима домаћинства сматрају се:

- лица која су привремено одсутна (на служењу војног рока, на издржавању казне затвора краће од дванаест месеци);
- ученици и студенти, без обзира на дужину боравка изван свог домаћинства;
- дневни или недељни мигранти, односно лица која раде или се школују у другом месту у земљи или иностранству и имају економске везе са домаћинством (немају тамо своје домаћинство) у којем бораве најмање месец дана у току године.

Члановима домаћинства се не сматрају:

- лица која дуже време (дванаест и више месеци) бораве у другом месту у земљи или у иностранству; она се третирају као дуготрајно одсутна лица;

INTRODUCTION

Within the programme of statistical surveys of interest to the whole country, in 2022 we conducted the Household Budget Survey, which has been carried out since 2003 according to international standards and recommendations of Eurostat, International Labour Organization (ILO) and UN and that provides for international data comparability.

The survey collects the data on income and consumption expenditure of households, i.e. the data on basic elements of individual consumption. Besides, the survey compiles also the data on some important living standard indicators (dwelling conditions, supply with durable consumer goods, etc.), as well as certain basic data related to demographic, economic and social features of households.

This bulletin contains the data on average monthly income of households in money and in kind, and individual consumption, availability of durables in households, the quantities of consumed food and drink items in households, and other living standard indicators.

Due to the COVID-19 virus pandemic, the Statistical Office of the Republic of Serbia (SORS) discontinued the conduction of the “Household Budget Survey” in the field in mid-March 2020. The fieldwork resumed at the beginning of July. As the survey was not carried out continuously throughout the whole year, the data is not available for 2020.

SURVEY UNIT

Every household chosen according to the sample plan is a survey unit. A household is: a) a community of persons whose members live together, prepare food and spend earned income jointly; b) a single person, living, preparing food and spending income on his/her own.

Household members are the following persons:

- Persons temporarily absent (persons in compulsory military service, serving the sentence in prison less than year);
- Pupils and students are considered members of a household, regardless the time spent outside his/her household;
- Daily or weekly migrants, persons who work or go to school in other place in the country or abroad and have economical relations with household (with no household there) where they stay one month minimum in a year.

The following categories are not considered as household members:

- Persons who stay longer in other place in the country or abroad (a year and over), are considered as long-term absents;

- подстанари и сустанари који живе у стану или у кући у којој живе чланови домаћинства, а не хране се заједно са укућанима; они се не убрајају у чланове тог домаћинства, већ представљају посебно домаћинство, с боравиштем на тој адреси.

МЕТОД АНКЕТИРАЊА

У анкети се примењују метод вођења дневника (домаћинство води дневник потрошње за петнаест, односно шеснаест дана) – за производе и услуге намењене личној потрошњи, и метод интервјуа (испитивања) на бази упитника, где је референтни период за трајна добра дванаест месеци, за полутрајна добра, пољопривреду, лов и риболов три месеца, а за приходе месец дана.

ТЕРИТОРИЈАЛНИ ОБУХВАТ

Анкета о потрошњи домаћинстава спроводи се на територији Републике Србије, а обрадом се обезбеђују подаци за Републику Србију – укупно, Београдски регион, Регион Војводине, Регион Шумадије и Западне Србије и Регион Јужне и Источне Србије.

УЗОРАК АНКЕТЕ

Тип узорка је двоетапни стратификовани узорак. Јединице прве етапе су пописни кругови, а јединице друге етапе су домаћинства.

Стратификација: пописни кругови, као примарне јединице, стратификују се према типу насеља (градско и остало) и према територији (основни географски стратуми су централна Србија и Војводина).

Избор узорка је извршен тако што су јединице прве етапе (пописни кругови) биране пропорционално броју домаћинстава у њима, а јединице друге етапе (домаћинства) биране су са једнаким вероватноћама (просто случајно).

Сваких петнаест дана анкетира се по 370 домаћинстава, односно 8856 домаћинстава за годину дана. Од укупног броја домаћинстава предвиђених за анкетирање у 2022. (8856 за Републику Србију) анкетирано је 5927 домаћинстава (67%).

Систем оцењивања изведен је на стандардан начин за двоетапни стратификовани узорак, где је процедура избора за прву етапу пропорционална величини и са понављањем, а за другу просто случајно и без понављања.

Поједине оцене са високим коефицијентом варијације (CV), којом се мери прецизност оцена, нису публиковане и не препоручују се за коришћење, зато што је ниво грешке такав да податак корисника потенцијално доводи у заблуду.

- Subtenants (lodgers) who live in same dwelling or house with household, but do not prepare meals together with household members, are not regarded as members of that household, but are separate household with place of residence on that address.

SURVEY METHODS

The survey applies the method of diary keeping (a household keeps a individual consumption diary for fifteen, i.e. sixteen days) regarding the items and services of individual consumption and also interview method on the basis of questionnaires, where the reference period for durables is twelve months, for semi-durables, agriculture, hunting and fishing - three months, and for earnings – one month.

TERRITORIAL COVERAGE

The Survey covered the territory of the Republic of Serbia and the obtained data were processed for the Republic of Serbia – all, Belgrade region, Vojvodina region, Šumadija and Western Serbia region and Southern and Eastern Serbia region.

SURVEY SAMPLE

Type of sample. The sample is a two-stage, stratified sample. The first stage units are enumeration districts and the second stage units are households.

Stratification. Enumeration districts, as primary units, are stratified by the type of settlement (urban and other) and by territory (the central Serbia and Vojvodina are basic territorial strata).

Sample selection was carried out by selecting the first stage units (enumeration districts) in proportion to the number of household, and the second stage units (households) were selected with equal probability (simple random selection).

370 households are interviewed every fifteen days, i.e. 8856 households annually. Out of the total number of households envisaged for the survey in 2022 (8856 for the Republic of Serbia), the number of 5927 households (67%) was covered by the survey.

System of assessment was executed in a standard way applied for two-stage stratified sample, i.e. the selection procedure for the first stage was in proportion to size and repeated, while for the second stage it was simple random selection and not repeated.

Some estimates with high coefficients of variations (CV), as a measure of the precision of the estimates, are not published and not recommended for use, because the data contain a level of error that makes them misleading for the users.

ДЕФИНИЦИЈЕ ОСНОВНИХ ПОЈМОВА

Приходи домаћинства у новцу и у натури обухватају приходе у новцу, новчану вредност натуралне потрошње и прихода у натури којима су домаћинства располагала у анкетном периоду.

ПРИХОДИ ДОМАЋИНСТАВА У НОВЦУ

- Приходи из редовног радног односа обухватају приходе из редовног радног односа.
- Приходи ван редовног радног односа обухватају новчана примања: од прековременог рада, на основу уговора о делу, ауторског уговора и сл.
- Пензије (старосне, породичне и остале) обухватају: примања на основу пензијског и инвалидског осигурања и додатке уз пензију.
- Примања од социјалног осигурања обухватају: социјалну помоћ, додатке и друга примања на основу социјалне заштите; примања на име материјалног обезбеђења незапослених и привремено незапослених лица; примања на име алиментације, издржавања; примања на основу здравственог осигурања; примања и додатке на основу инвалидског осигурања; дечији додаток; стипендије ђака и студената, као и накнаде за ученике школа за квалификоване раднике.
- Приходи од пољопривреде, лова и риболова обухватају: приходе домаћинства која се баве пољопривредом, ловом и риболовом.
- Примања из иностранства обухватају поклоне у новцу из иностранства.
- Приходи од имовине обухватају приходе од издавања стана или дела стана, камате, дивиденде и сл.
- Поклони и добици обухватају: поклоне у новцу, добитке од игара на срећу и сл.
- Остала примања обухватају: подизање штедних улога, враћене позајмице и смањење готовине у домаћинству, накнаде од национализоване имовине, накнаде на основу животног осигурања, осигурања имовине и сл.

ПРИХОДИ ДОМАЋИНСТАВА У НАТУРИ

- Приходи у натури на име зарада обухватају храну, одећу, обућу, плаћене рачуне домаћинству за струју, телефон, регистрацију возила, бензин и др. од стране послодавца и сл.
- Натурална потрошња обухвата вредност производа из сопствене производње домаћинства утрошених за личну потрошњу (храна, пиће, дрво за огрев и сл.).

ЛИЧНА ПОТРОШЊА ДОМАЋИНСТАВА

Лична потрошња домаћинства дата је по следећим групама Класификације производа и услуга личне потрошње по намени (COICOP):

DEFINITIONS OF MAIN CONCEPTS

Household income in money and in kind comprises income in money and the money value of natural consumption and receipts in kind, which were available to households in the respective survey period.

HOUSEHOLD INCOME IN MONEY

- Regular salaries and wages cover the income from regular employment.
- Other income comprises: money receipts for overtime work, pursuant to purchase order, author's deed contract, etc.
- Pensions (old-age, family and other) cover the receipts pursuant to pension and disablement insurance and supplementary payments.
- Social insurance related receipts include: social aid, supplements and other welfare receipts; receipts for cases of unemployment and temporary unemployment; alimention and support; health insurance related receipts, disablement insurance related receipts and supplements; children allowances; student grants and remuneration, i.e. compensations for trade students.
- Income from agriculture, hunting and fishing includes households earnings from agriculture, hunting and fishing.
- External receipts include money donations and other external receipts.
- Real estate related income comprises room and flat rents, interests, dividends, etc.
- Donations and awards comprise money donations, lottery related receipts, etc.
- Other receipts: saving deposits raised, returned loans, decreased cash amounts in households, refunded nationalized property, life insurance and real estate insurance premiums, etc.

HOUSEHOLD RECEIPTS IN KIND

- Earned receipts in kind include food, clothes, footwear, household expenditures (electricity, phone, registration fees, car fuel) paid by employer, etc.
- Natural consumption comprises the value of products from own household production that are used for individual consumption (food, drinks, wood for heating, etc.)

INDIVIDUAL CONSUMPTION OF HOUSEHOLDS

Individual consumption of households is presented by the following groups of COICOP classification (Classification of individual consumption by purpose):

- Храна и безалкохолна пића;
- Алкохолна пића и дуван;
- Одећа и обућа;
- Становање, вода, ел. енергија, гас и остала горива;
- Опрема за стан и текуће одржавање;
- Здравље;
- Транспорт;
- Комуникације;
- Рекреација и култура;
- Образовање;
- Ресторани и хотели;
- Остали лични предмети и остале услуге.

- Food and non-alcoholic beverages;
- Alcoholic beverages and tobacco;
- Clothing and footwear;
- Housing, water, electricity, gas and other fuels;
- Furnishings, household equipment and routine maintenance;
- Health;
- Transport;
- Communications;
- Recreation and culture;
- Education;
- Restaurants and hotels;
- Miscellaneous goods and services;

СНАБДЕВЕНОСТ ДОМАЋИНСТАВА ТРАЈНИМ ДОБРИМА

Анкетом су обухваћена трајна добра у власништву домаћинства, као и добра која домаћинства користе.

ДЕЦИЛНА АНАЛИЗА

Децилна анализа је поступак којим се еквивалентна потрошња свих домаћинстава (потрошња домаћинстава по потрошачкој јединици) рангира од најниже ка највишој. Тако рангирана домаћинства деле се у десет једнаких група. У првом децилу налазе се домаћинства чија је еквивалентна потрошња најнижа (најсиромашнија домаћинства), а у десетом децилу су домаћинства чија је еквивалентна потрошња највиша (најбогатија домаћинства).

Примена скале еквиваленције (потрошачке јединице) омогућава поређење потрошње домаћинстава различитих по величини (броју чланова), преко заједничког именитеља – потрошачке јединице. У Анкети се примењује еквивалентна скала ОЕСД-а (по препоруци Евростата), према којој носилац домаћинства добија пондер 1, сваки одрасли члан домаћинства (стар 14 и више година) пондер 0,7, а деца (испод 14 година старости) пондер 0,5. Тако ће, на пример, трочлано домаћинство с једним дететом (испод 14 година старости) имати пондер 2,2 (1 + 0,7 + 0,5).

AVAILABILITY OF DURABLES IN HOUSEHOLDS


The Survey covers durables owned by a household as well as goods put at disposal to a household.

DECILES ANALYSIS

Deciles analysis is a procedure envisaged to define the equivalent consumption of all households given in range (household consumption by consumption unit) on a scale from the lowest to the highest level. The households ranged are divided into ten equal groups. The first deciles comprise the households the equivalent consumption of which is the lowest (the poorest households), and the households the equivalent consumption of which is the highest are in the tenth deciles.

The applied equivalence scale (consumption unit) provides for possible comparison of consumption of households various by size (number of members) by the way common denominator – consumption unit. In the survey we applied the acknowledged OECD scale (recommended by Eurostat). Accordingly the head of household bears the weight 1, each grownup household member (14+) bears the weight 0.7, and children (below 14 years of age) bear the weight 0.5. E.g., a three-member household with one child (below 14) would bear the weight 2.2, i.e. 1+0.7+0.5.

↓ ОБЈАШЊЕЊЕ ЗНАКОВА	↓ SYMBOLS
- = нема појаве	- = No occurrence of event
... = не располаже се податком	... = Data not available
1) = ознака за напомену у табели	1) = Footnote
0 = податак је мањи од 0,5 од дате јединице мере	0 = Value not zero but less than 0,5 of the unit employed
0,0 = податак је мањи од 0,05 од дате јединице мере	0,0 = Value not zero but less than 0,05 of the unit employed
() = непотпун, односно недовољно проверен податак	() = Incomplete or estimated data



Упоредни преглед
Comparative review
2019-2022

1.1. Приходи домаћинства у новцу и у природи и лична потрошња, по годинама (месечни просек по домаћинству)

Income in money and in kind of households and individual consumption, by years (monthly average per household)

Сва домаћинства / All households

РСД / RSD

	2019	2020	2021	2022	
Месечни просек / Monthly average					
Број анкетираних домаћинства	6354	...	6108	5927	Number of households surveyed
Оцењени број домаћинства	2466316	...	2466316	2466316	Number of households assessed
Просечан број чланова	2,68	...	2,69	2,67	Members, average number
Приходи у новцу и у природи – укупно	66880	...	71733	78393	Income in money and in kind – total
Приходи домаћинства у новцу	64623	...	69373	75987	Household income in money
Приходи из редовног радног односа	33003	...	35279	39154	Regular salaries and wages
Приходи ван редовног радног односа	1889	...	1907	2013	Other income
Пензије (старосне, породичне и остале)	21584	...	23461	25161	Pensions (old-age, family and other)
Примања од социјалног осигурања	1784	...	1844	1950	Social insurance receipts
Приходи од пољопривреде, лова и риболова	2925	...	3207	3405	Income from agriculture, hunting and fishing
Приходи из иностранства	749	...	767	807	External receipts
Приходи од имовине	425	...	435	468	Real estate related income
Поклони и добици	476	...	496	531	Donations and awards
Остала примања	1788	...	1977	2498	Other receipts
Приходи домаћинства у природи	2257	...	2360	2406	Household receipts in kind
Приходи у природи на име зарада	74	...	97	115	Earned receipts in kind
Натурална потрошња	2183	...	2263	2291	Natural consumption
Лична потрошња – укупно	67099	...	71902	78678	Individual consumption – total ¹
Храна и безалкохолна пића	22977	...	24622	28246	Food and non-alcoholic beverages
Алкохолна пића и дуван	3230	...	3484	3723	Alcoholic beverages and tobacco
Одећа и обућа	3564	...	3732	3852	Clothing and footwear
Становање, вода, ел. енергија, гас и остала горива	11182	...	11779	12677	Housing, water, electricity, gas and other fuels
Опрема за стан и текуће одржавање	2801	...	3001	3179	Furnishings, household equipment and routine household maintenance
Здравље	2990	...	3303	3478	Health
Транспорт	6215	...	6514	7041	Transport
Комуникације	3566	...	4013	4304	Communication
Рекреација и култура	3448	...	3757	4006	Recreation and culture
Образовање	943	...	1012	1061	Education
Ресторани и хотели	2157	...	2335	2495	Restaurants and hotels
Остали лични предмети и остале услуге	4026	...	4350	4616	Miscellaneous goods and services

1.2. Структура прихода домаћинства у новцу и у природи и личне потрошње, по годинама

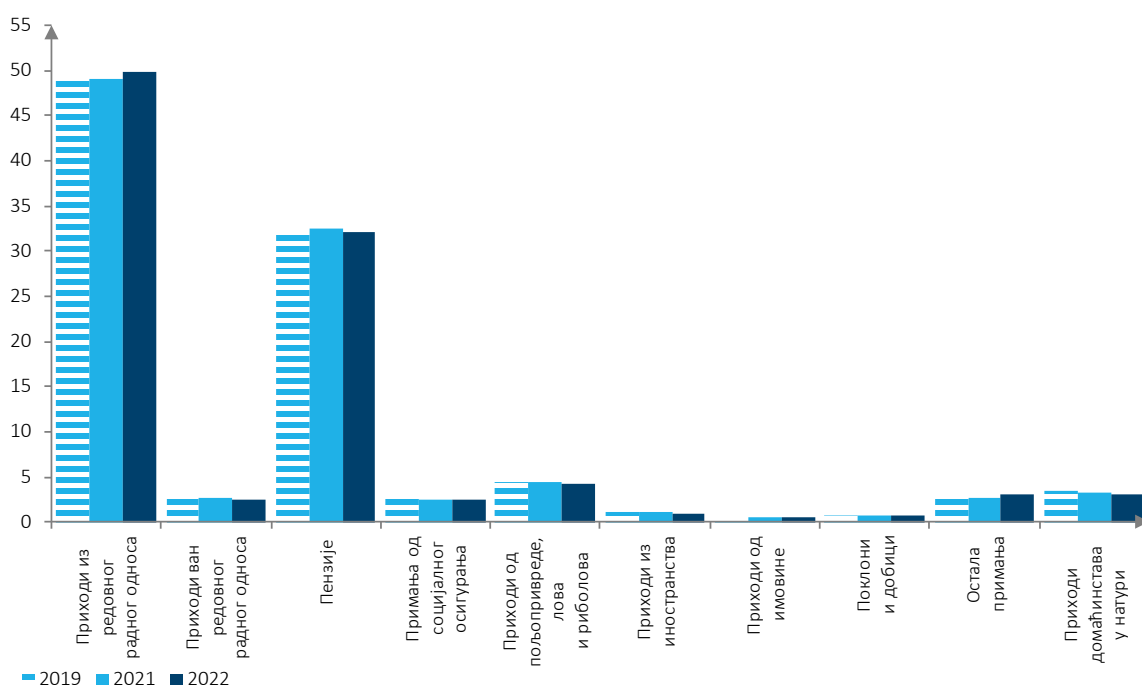
Structure of income in money and in kind of households and individual consumption, annually

Сва домаћинства / All households

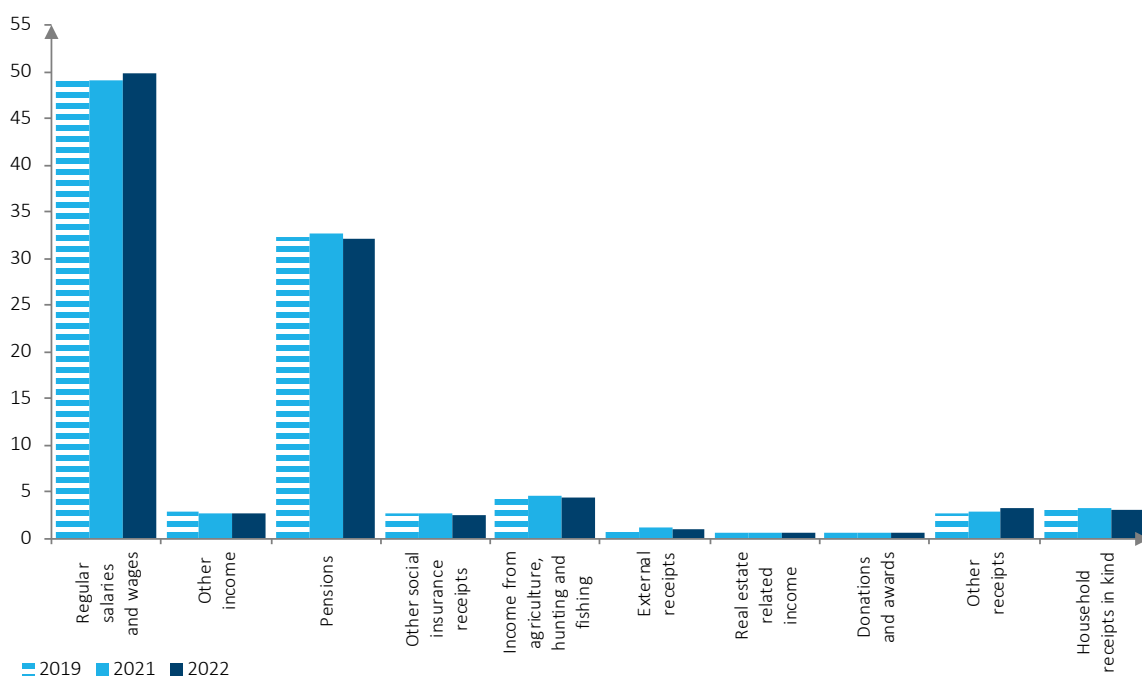
%

	2019	2020	2021	2022	
Месечни просек / Monthly average					
Број анкетираних домаћинстава	6354	...	6108	5927	Number of households surveyed
Оцењени број домаћинстава	2466316	...	2466316	2466316	Number of households assessed
Просечан број чланова	2,68	...	2,69	2,67	Members, average number
Приходи у новцу и у природи – укупно	100,0	...	100,0	100,0	Income in money and in kind – total
Приходи домаћинства у новцу	96,6	...	96,7	96,9	Household income in money
Приходи из редовног радног односа	49,3	...	49,1	49,9	Regular salaries and wages
Приходи ван редовног радног односа	2,8	...	2,7	2,6	Other income
Пензије (старосне, породичне и остале)	32,3	...	32,6	32,1	Pensions (old-age, family and other)
Примања од социјалног осигурања	2,7	...	2,6	2,5	Social insurance receipts
Приходи од пољопривреде, лова и риболова	4,4	...	4,5	4,3	Income from agriculture, hunting and fishing
Приходи из иностранства	1,1	...	1,1	1,0	External receipts
Приходи од имовине	0,6	...	0,6	0,6	Real estate related income
Поклони и добици	0,7	...	0,7	0,7	Donations and awards
Остала примања	2,7	...	2,8	3,2	Other receipts
Приходи домаћинства у природи	3,4	...	3,3	3,1	Household receipts in kind
Приходи у природи на име зарада	0,1	...	0,1	0,1	Earned receipts in kind
Натурална потрошња	3,3	...	3,2	3,0	Natural consumption
Лична потрошња – укупно	100,0	...	100,0	100,0	Individual consumption – total
Храна и безалкохолна пића	34,2	...	34,3	36,0	Food and non-alcoholic beverages
Алкохолна пића и дуван	4,8	...	4,8	4,7	Alcoholic beverages and tobacco
Одећа и обућа	5,3	...	5,2	4,9	Clothing and footwear
Становање, вода, ел, енергија, гас и остала горива	16,7	...	16,4	16,1	Housing, water, electricity, gas and other fuels
Опрема за стан и текуће одржавање	4,2	...	4,2	4,0	Furnishings, household equipment and routine household maintenance
Здравље	4,5	...	4,6	4,4	Health
Транспорт	9,3	...	9,1	8,9	Transport
Комуникације	5,3	...	5,6	5,5	Communication
Рекреација и култура	5,1	...	5,2	5,1	Recreation and culture
Образовање	1,4	...	1,4	1,3	Education
Ресторани и хотели	3,2	...	3,2	3,2	Restaurants and hotels
Остали лични предмети и остале услуге	6,0	...	6,0	5,9	Miscellaneous goods and services

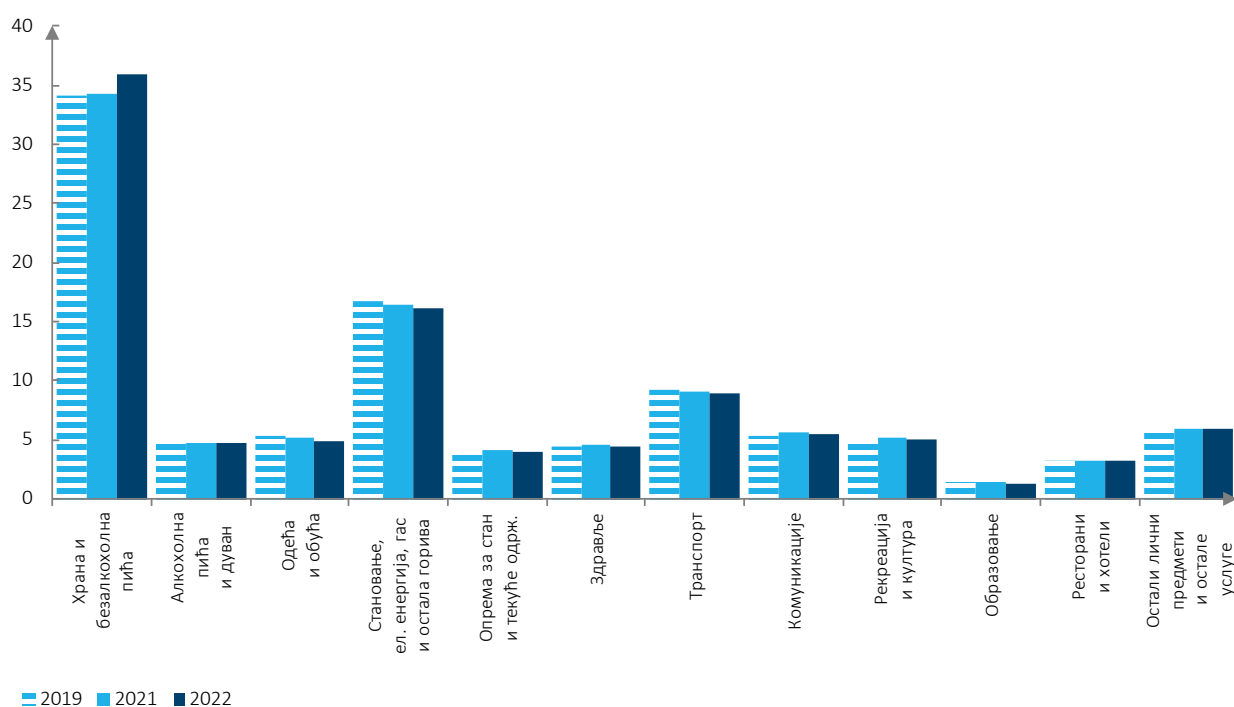
Граф. 1.3. Структура прихода домаћинства у новцу и у природи, 2019–2022. (%)



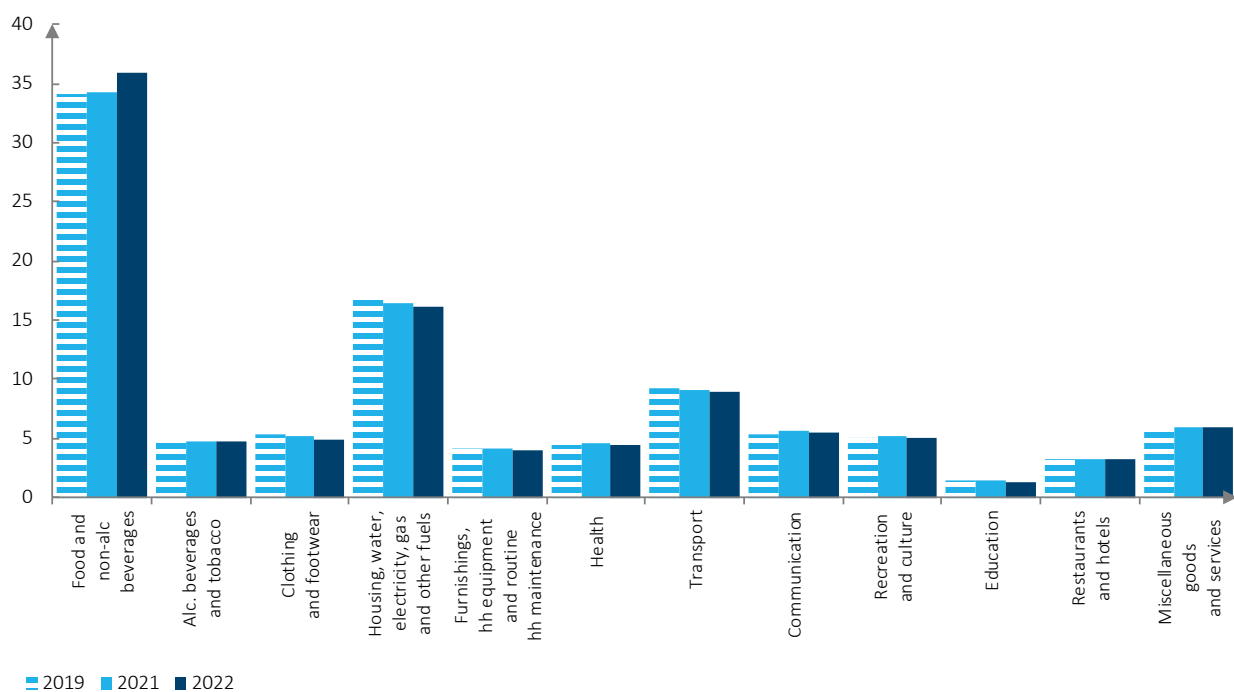
Graph. 1.3. Structure of income in money and in kind of households, 2019–2022 (%)




Граф. 1.4. Структура личне потрошње, 2019–2022. (%)



Graph. 1.4. Structure of individual consumption, 2019–2022 (%)





Приходи домаћинства у новцу и у натури
Household income in money and in kind
2022

2.1. Приходи домаћинстава у новцу и у природи (месечни просек по домаћинству)
Income in money and in kind of households (monthly average per household)

Сва домаћинства / All households

РСД / RSD

	Република Србија / Republic of Serbia						
	укупно Total	Србија – север Srbija – sever		Србија – југ Srbija – jug			
		Београд- ски регион Beogradski region	Регион Војводине Region Vojvodine	Регион Шумадије и Западне Србије Region Šumadije i Zapadne Srbije	Регион Јужне и Источне Србије Region Južne i Istočne Srbije	Регион Косово и Метохија Region Kosovo i Metohija	
Број анкетираних домаћинстава	5927	1077	1631	1723	1496	...	Number of households surveyed
Оцењени број домаћинстава	2466316	605006	690551	656902	513857	...	Number of households assessed
Просечан број чланова	2,67	2,56	2,49	2,83	2,85	...	Members, average number
Приходи у новцу и у природи – укупно	78393	90056	74811	75244	73510	...	Income in money and in kind – total
Приходи домаћинстава у новцу	75987	89451	73368	71115	69890	...	Household income in money
Приходи из редовног радног односа	39154	51787	37671	33714	33225	...	Regular salaries and wages
Приходи ван редовног радног односа	2013	2350	2240	1565	1883	...	Other income
Пензије (старосне, породичне и остале)	25161	29420	23775	23875	23650	...	Pensions (old-age, family and other)
Примања од социјалног осигурања	1950	1645	1990	1871	2364	...	Social insurance receipts
Приходи од пољопривреде, лова и риболова	3405	399	3971	5393	3642	...	Income from agriculture, hunting and fishing
Примања из иностранства	807	578	1089	610	951	...	External receipts
Приходи од имовине	468	569	560	400	316	...	Real estate related income
Поклони и добици	531	660	429	456	613	...	Donations and awards
Остала примања	2498	2043	1643	3231	3246	...	Other receipts
Приходи домаћинстава у природи	2406	605	1443	4129	3620	...	Household receipts in kind
Приходи у природи на име зарада	115	121	203	44	83	...	Earned receipts in kind
Натурална потрошња	2291	484	1240	4085	3537	...	Natural consumption

2.2. Структура прихода домаћинстава у новцу и у натури Structure of income in money and in kind of households

Сва домаћинства / All households

%

	Република Србија / Republic of Serbia						
	укупно <i>Total</i>	Србија – север <i>Srbija – sever</i>		Србија – југ <i>Srbija – jug</i>			
		Београд- ски регион <i>Beogradski region</i>	Регион Војводине <i>Region Vojvodine</i>	Регион Шумадије и Западне Србије <i>Region Šumadije i Zapadne Srbije</i>	Регион Јужне и Источне Србије <i>Region Južne i Istočne Srbije</i>	Регион Косово и Метохија <i>Region Kosovo i Metohija</i>	
Број анкетираних домаћинстава	5927	1077	1631	1723	1496	...	Number of households surveyed
Оцењени број домаћинстава	2466316	605006	690551	656902	513857	...	Number of households assessed
Просечан број чланова	2,67	2,56	2,49	2,83	2,85	...	Members, average number
Приходи у новцу и у натури – укупно	100,0	100,0	100,0	100,0	100,0	...	Income in money and in kind – total
Приходи домаћинстава у новцу	96,9	99,3	98,1	94,5	95,1	...	Household income in money
Приходи из редовног радног односа	49,9	57,6	50,3	44,8	45,2	...	Regular salaries and wages
Приходи ван редовног радног односа	2,6	2,6	3,0	2,1	2,6	...	Other income
Пензије (старосне, породичне и остале)	32,1	32,7	31,8	31,7	32,2	...	Pensions (old-age, family and other)
Примања од социјалног осигурања	2,5	1,8	2,7	2,5	3,2	...	Social insurance receipts
Приходи од пољопривреде, лова и риболова	4,3	0,4	5,3	7,2	5,0	...	Income from agriculture, hunting and fishing
Примања из иностранства	1,0	0,6	1,5	0,8	1,3	...	External receipts
Приходи од имовине	0,6	0,6	0,7	0,5	0,4	...	Real estate related income
Поклони и добици	0,7	0,7	0,6	0,6	0,8	...	Donations and awards
Остала примања	3,2	2,3	2,2	4,3	4,4	...	Other receipts
Приходи домаћинстава у натури	3,1	0,7	1,9	5,5	4,9	...	Household receipts in kind
Приходи у натури на име зарада	0,1	0,1	0,3	0,1	0,1	...	Earned receipts in kind
Натурална потрошња	3,0	0,6	1,6	5,4	4,8	...	Natural consumption

2.3. Приходи домаћинстава у новцу и у природи (месечни просек по домаћинству)
Income in money and in kind of households (monthly average per household)

Градско подручје / *Urban area*

РСД / RSD

	Република Србија / <i>Republic of Serbia</i>						
	укупно <i>Total</i>	Србија – север <i>Srbija – sever</i>		Србија – југ <i>Srbija – jug</i>			
		Београд- ски регион <i>Beogradski region</i>	Регион Војводине <i>Region Vojvodine</i>	Регион Шумадије и Западне Србије <i>Region Šumadije i Zapadne Srbije</i>	Регион Јужне и Источне Србије <i>Region Južne i Istočne Srbije</i>	Регион Косово и Метохија <i>Region Kosovo i Metohija</i>	
Број анкетираних домаћинстава	3572	863	907	955	847	...	Number of households surveyed
Оцењени број домаћинстава	1527510	505978	420967	323114	277451	...	Number of households assessed
Просечан број чланова	2,56	2,49	2,42	2,72	2,73	...	Members, average number
Приходи у новцу и у природи – укупно	80697	90921	76732	75398	74248	...	Income in money and in kind – total
Приходи домаћинстава у новцу	80300	90702	76279	74922	73702	...	Household income in money
Приходи из редовног радног односа	45101	53522	41662	40527	40293	...	Regular salaries and wages
Приходи ван редовног радног односа	1820	2021	1897	1417	1806	...	Other income
Пензије (старосне, породичне и остале)	26590	29823	25864	25304	23289	...	Pensions (old-age, family and other)
Примања од социјалног осигурања	1858	1499	1824	1848	2580	...	Social insurance receipts
Приходи од пољопривреде, лова и риболова	722	71	1187	1129	727	...	Income from agriculture, hunting and fishing
Примања из иностранства	861	638	1281	780	727	...	External receipts
Приходи од имовине	477	602	318	647	295	...	Real estate related income
Поклони и добици	611	662	541	558	687	...	Donations and awards
Остала примања	2260	1864	1705	2712	3298	...	Other receipts
Приходи домаћинстава у природи	397	219	453	476	546	...	Household receipts in kind
Приходи у природи на име зарада	86	106	153	21	23	...	Earned receipts in kind
Натурална потрошња	311	113	300	455	523	...	Natural consumption

2.4. Структура прихода домаћинстава у новцу и у натури Structure of income in money and in kind of households

Градско подручје / Urban area

%

	Република Србија / Republic of Serbia						
	укупно <i>Total</i>	Србија – север <i>Srbija – sever</i>		Србија – југ <i>Srbija – jug</i>			
		Београд- ски регион <i>Beogradski region</i>	Регион Војводине <i>Region Vojvodine</i>	Регион Шумадије и Западне Србије <i>Region Šumadije i Zapadne Srbije</i>	Регион Јужне и Источне Србије <i>Region Južne i Istočne Srbije</i>	Регион Косово и Метохија <i>Region Kosovo i Metohija</i>	
Број анкетираних домаћинстава	3572	863	907	955	847	...	Number of households surveyed
Оцењени број домаћинстава	1527510	505978	420967	323114	277451	...	Number of households assessed
Просечан број чланова	2,56	2,49	2,42	2,72	2,73	...	Members, average number
Приходи у новцу и у натури – укупно	100,0	100,0	100,0	100,0	100,0	...	Income in money and in kind – total
Приходи домаћинстава у новцу	99,5	99,8	99,4	99,4	99,3	...	Household income in money
Приходи из редовног радног односа	55,8	58,9	54,3	53,7	54,3	...	Regular salaries and wages
Приходи ван редовног радног односа	2,3	2,2	2,5	1,9	2,4	...	Other income
Пензије (старосне, породичне и остале)	32,9	32,8	33,7	33,6	31,4	...	Pensions (old-age, family and other)
Примања од социјалног осигурања	2,3	1,6	2,4	2,5	3,5	...	Social insurance receipts
Приходи од пољопривреде, лова и риболова	0,9	0,1	1,5	1,5	1,0	...	Income from agriculture, hunting and fishing
Примања из иностранства	1,1	0,7	1,7	1,0	1,0	...	External receipts
Приходи од имовине	0,6	0,7	0,4	0,9	0,4	...	Real estate related income
Поклони и добици	0,8	0,7	0,7	0,7	0,9	...	Donations and awards
Остала примања	2,8	2,1	2,2	3,6	4,4	...	Other receipts
Приходи домаћинстава у натури	0,5	0,2	0,6	0,6	0,7	...	Household receipts in kind
Приходи у натури на име зарада	0,1	0,1	0,2	0,0	0,0	...	Earned receipts in kind
Натурална потрошња	0,4	0,1	0,4	0,6	0,7	...	Natural consumption

2.5. Приходи домаћинстава у новцу и у природи (месечни просек по домаћинству)
Income in money and in kind of households (monthly average per household)

Остало подручје / *Other area*

РСД / *RSD*

	Република Србија / <i>Republic of Serbia</i>						
	укупно <i>Total</i>	Србија – север <i>Srbija – sever</i>		Србија – југ <i>Srbija – jug</i>			
		Београд- ски регион <i>Beogradski region</i>	Регион Војводине <i>Region Vojvodine</i>	Регион Шумадије и Западне Србије <i>Region Šumadije i Zapadne Srbije</i>	Регион Јужне и Источне Србије <i>Region Južne i Istočne Srbije</i>	Регион Косово и Метохија <i>Region Kosovo i Metohija</i>	
Број анкетираних домаћинстава	2355	214	724	768	649	...	Number of households surveyed
Оцењени број домаћинстава	938806	99028	269584	333788	236406	...	Number of households assessed
Просечан број чланова	2,85	2,94	2,59	2,94	2,99	...	Members, average number
Приходи у новцу и у природи – укупно	74644	85622	71810	75094	72642	...	Income in money and in kind – total
Приходи домаћинстава у новцу	68970	83047	68823	67430	65415	...	Household income in money
Приходи из редовног радног односа	29476	42927	31439	27119	24931	...	Regular salaries and wages
Приходи ван редовног радног односа	2325	4031	2774	1708	1973	...	Other income
Пензије (старосне, породичне и остале)	22836	27358	20511	22493	24074	...	Pensions (old-age, family and other)
Примања од социјалног осигурања	2101	2378	2252	1891	2109	...	Social insurance receipts
Приходи од пољопривреде, лова и риболова	7772	2074	8318	9522	7064	...	Income from agriculture, hunting and fishing
Примања из иностранства	719	269	790	446	1214	...	External receipts
Приходи од имовине	454	400	937	160	340	...	Real estate related income
Поклони и добици	401	646	254	358	527	...	Donations and awards
Остала примања	2886	2964	1548	3733	3183	...	Other receipts
Приходи домаћинстава у природи	5674	2575	2987	7664	7227	...	Household receipts in kind
Приходи у природи на име зарада	163	196	280	66	153	...	Earned receipts in kind
Натурална потрошња	5511	2379	2707	7598	7074	...	Natural consumption

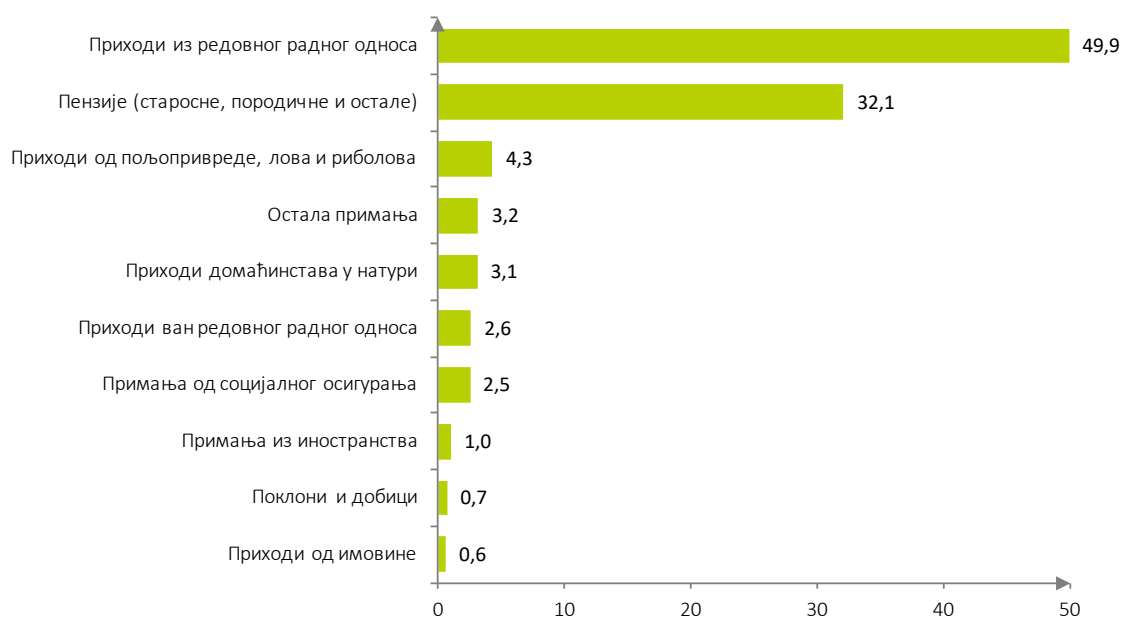
2.6. Структура прихода домаћинстава у новцу и у натури Structure of income in money and in kind of households

Остало подручје / Other area

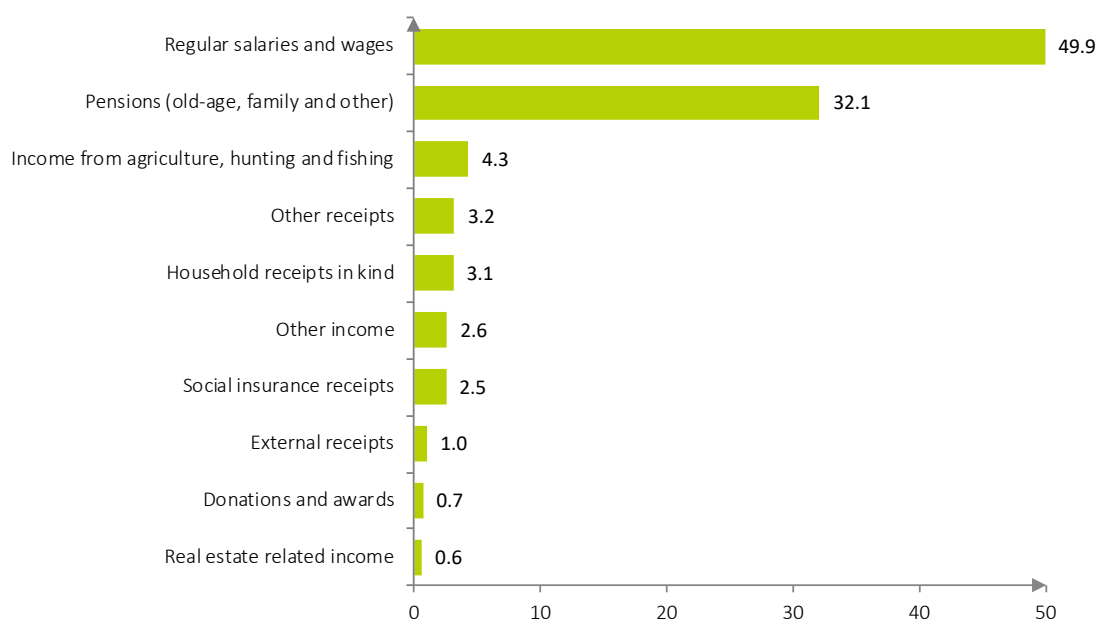
%

	Република Србија / Republic of Serbia						
	укупно Total	Србија – север Srbija – sever		Србија – југ Srbija – jug			
		Београд- ски регион Beogradski region	Регион Војводине Region Vojvodine	Регион Шумадије и Западне Србије Region Šumadije i Zapadne Srbije	Регион Јужне и Источне Србије Region Južne i Istočne Srbije	Регион Косово и Метохија Region Kosovo i Metohija	
Број анкетираних домаћинстава	2355	214	724	768	649	...	Number of households surveyed
Оцењени број домаћинстава	938806	99028	269584	333788	236406	...	Number of households assessed
Просечан број чланова	2,85	2,94	2,59	2,94	2,99	...	Members, average number
Приходи у новцу и у натури – укупно	100,0	100,0	100,0	100,0	100,0	...	Income in money and in kind – total
Приходи домаћинстава у новцу	92,4	97,0	95,8	89,8	90,1	...	Household income in money
Приходи из редовног радног односа	39,5	50,0	43,7	36,0	34,4	...	Regular salaries and wages
Приходи ван редовног радног односа	3,1	4,7	3,9	2,3	2,7	...	Other income
Пензије (старосне, породичне и остале)	30,6	32,0	28,5	30,0	33,1	...	Pensions (old-age, family and other)
Примања од социјалног осигурања	2,8	2,8	3,1	2,5	2,9	...	Social insurance receipts
Приходи од пољопривреде, лова и риболова	10,4	2,4	11,6	12,7	9,7	...	Income from agriculture, hunting and fishing
Примања из иностранства	1,0	0,3	1,1	0,6	1,7	...	External receipts
Приходи од имовине	0,6	0,5	1,3	0,2	0,5	...	Real estate related income
Поклони и добици	0,5	0,8	0,4	0,5	0,7	...	Donations and awards
Остала примања	3,9	3,5	2,2	5,0	4,4	...	Other receipts
Приходи домаћинстава у натури	7,6	3,0	4,2	10,2	9,9	...	Household receipts in kind
Приходи у натури на име зарада	0,2	0,2	0,4	0,1	0,2	...	Earned receipts in kind
Натурална потрошња	7,4	2,8	3,8	10,1	9,7	...	Natural consumption

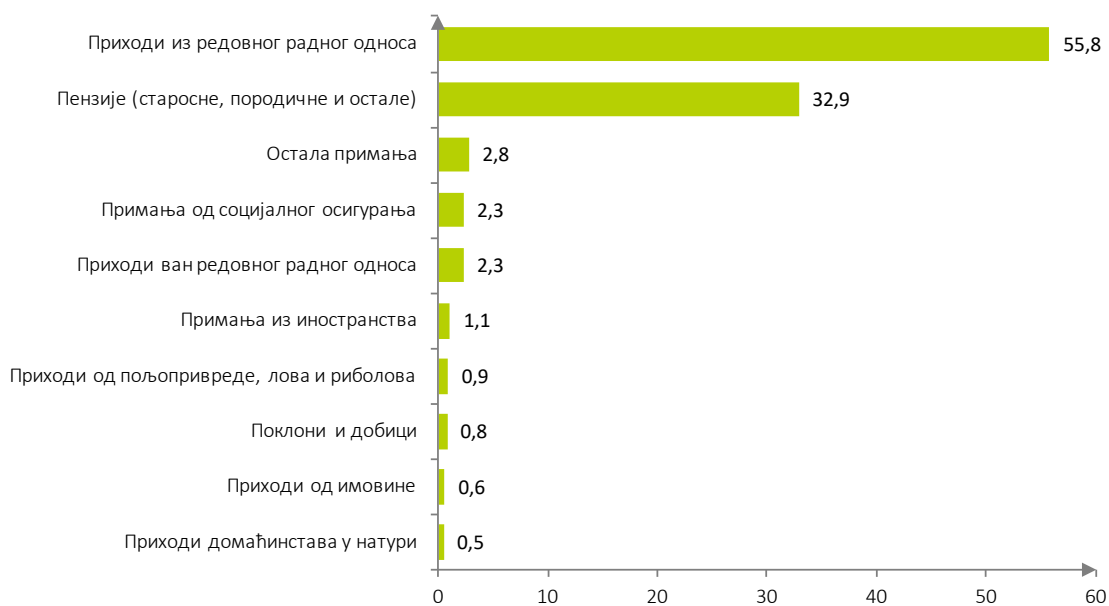
Граф. 2.7. Структура прихода домаћинстава у новцу и у природи – сва домаћинства (%)



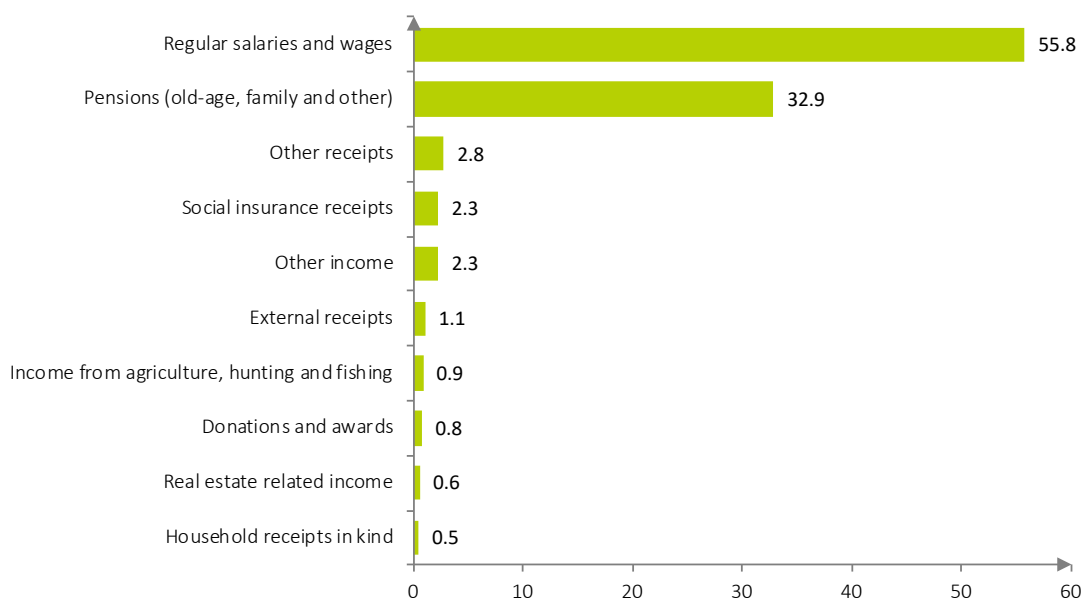
Graph. 2.7. Structure of income in money and in kind of households – all households (%)



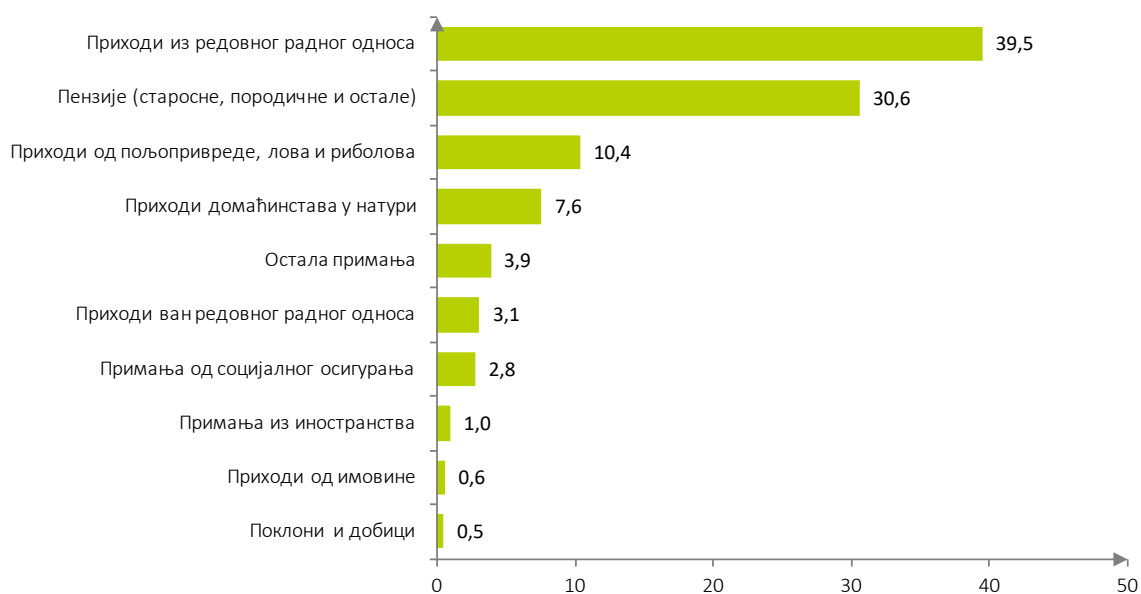
Граф. 2.8. Структура прихода домаћинстава у новцу и у природи – градско подручје (%)



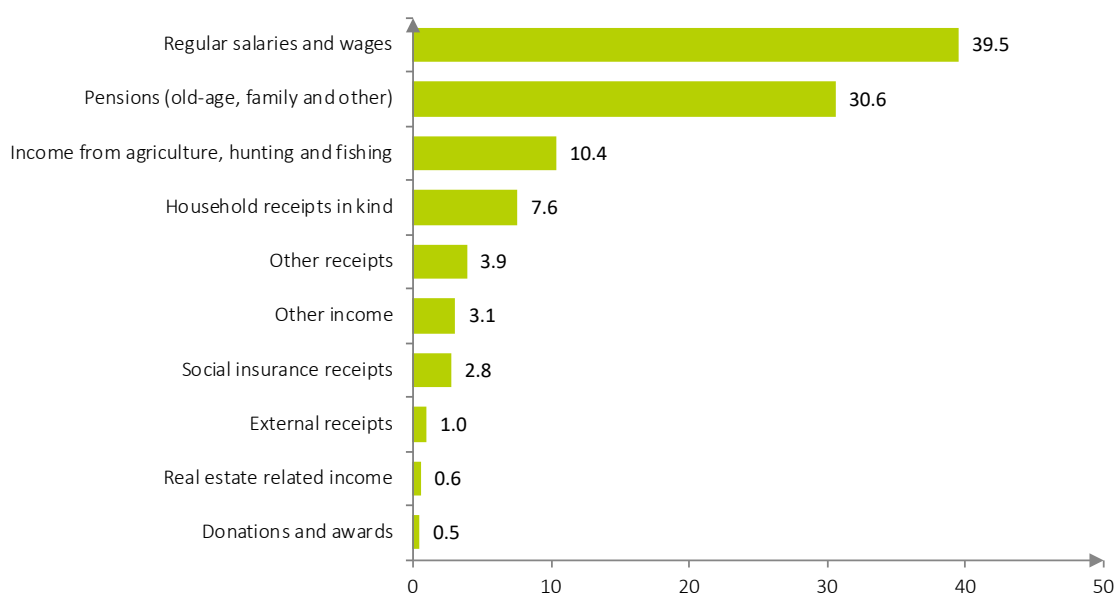
Graph. 2.8. Structure of income in money and in kind of households – urban area (%)




Граф. 2.9. Структура прихода домаћинства у новцу и у натури – остало подручје (%)



Graph. 2.9. Structure of income in money and in kind of households – other area (%)





Лична потрошња домаћинства
Individual household consumption
2022

3.1. Лична потрошња домаћинства (месечни просек по домаћинству)
Individual consumption of household (monthly average per household)

Сва домаћинства / All households

РСД / RSD

	Република Србија / Republic of Serbia						
	укупно <i>Total</i>	Србија – север <i>Srbija – sever</i>		Србија – југ <i>Srbija – jug</i>			
		Београд- ски регион <i>Beogradski region</i>	Регион Војводине <i>Region Vojvodine</i>	Регион Шумадије и Западне Србије <i>Region Šumadije i Zapadne Srbije</i>	Регион Јужне и Источне Србије <i>Region Južne i Istočne Srbije</i>	Регион Косово и Метохија <i>Region Kosovo i Metohija</i>	
Број анкетираних домаћинства	5927	1077	1631	1723	1496	...	Number of households surveyed
Оцењени број домаћинства	2466316	605006	690551	656902	513857	...	Number of households assessed
Просечан број чланова	2,67	2,56	2,49	2,83	2,85	...	Members, average number
Лична потрошња – укупно	78678	87037	76018	76685	74923	...	Individual consumption – total
Храна и безалкохолна пића	28246	29349	27922	28149	27510	...	Food and non-alcoholic beverages
Хлеб и житарице	4059	4150	3841	4165	4105	...	Bread and cereals
Месо и прерађевине од меса	8886	9192	8202	10289	7658	...	Meat
Риба и прерађевине од рибе	650	686	677	503	765	...	Fish
Млеко, млечни производи и јаја	4048	4485	3875	3736	4164	...	Milk, cheese and eggs
Уља и масти	917	1018	801	939	929	...	Oils and fats
Воће	1770	2015	1958	1362	1750	...	Fruit
Поврће	3260	3197	3640	2849	3343	...	Vegetables
Шећер, џем, мед, чоколада и кондиторски производи	1278	1163	1325	1288	1338	...	Sugar, jam, honey, chocolate and confectionery
Остали прехранбени производи	1336	1327	1429	1347	1210	...	Food products n.e.c.
Кафа, чај и какао	1009	1002	965	910	1200	...	Coffee, tea and cocoa
Минерална вода, безалкохолна пића и сокови	1033	1114	1209	761	1048	...	Mineral waters, soft drinks, fruit and vegetable juices
Алкохолна пића и дуван	3723	3124	3492	4271	4027	...	Alcoholic beverages and tobacco
Жестока алкохолна пића	297	224	409	203	348	...	Spirits
Вино	240	322	226	113	322	...	Wine
Пиво	439	327	415	385	669	...	Beer
Цигарете и дуван	2747	2251	2442	3570	2688	...	Tobacco
Одећа и обућа	3852	4290	3949	3674	3434	...	Clothing and footwear
Материјал за одећу	11	16	12	9	8	...	Clothing materials
Одевни предмети	2394	2935	2285	2136	2229	...	Garments
Остали одевни предмети	43	24	59	46	38	...	Other articles of clothing and clothing accessories
Чишћење, шивење, поправка и изнајмљивање одеће	27	50	31	12	14	...	Cleaning, repair and hire of clothing
Ципеле и друга обућа	1368	1260	1545	1468	1132	...	Shoes and other footwear
Поправка и изнајмљивање обуће	9	5	17	3	13	...	Repair and hire of footwear
Становање, вода, ел. енергија, гас и остала горива	12677	14012	12150	12481	12064	...	Housing, water, electricity, gas and other fuels
Стварна стамбена рента (станарина коју плаћају станари у изнајмљеним становима)	542	977	678	247	226	...	Actual rentals paid by tenants
Остале стварне ренте	134	19	59	246	226	...	Other actual rentals

3.1. Лична потрошња домаћинства (месечни просек по домаћинству) (наставак)
Individual consumption of household (monthly average per household) (continued)

Сва домаћинства / All households

РСД / RSD

	Република Србија / Republic of Serbia						
	укупно <i>Total</i>	Србија – север <i>Srbija – sever</i>		Србија – југ <i>Srbija – jug</i>			
		Београд- ски регион <i>Beogradski region</i>	Регион Војводине <i>Region Vojvodine</i>	Регион Шумадије и Западне Србије <i>Region Šumadije i Zapadne Srbije</i>	Регион Јужне и Источне Србије <i>Region Južne i Istočne Srbije</i>	Регион Косово и Метохија <i>Region Kosovo i Metohija</i>	
Материјал за одржавање и поправку стана	691	467	822	770	677	...	Materials for the maintenance and repair of the dwelling
Услуге за одржавање и поправку стана	744	857	847	639	607	...	Services for the maintenance and repair of the dwelling
Снабдевање водом	767	924	768	619	771	...	Water supply
Одношење смећа	360	340	390	296	427	...	Refuse collection
Одвођење отпадне воде (канализација)	107	226	111	53	29	...	Sewage collection
Остале стамбено-комуналне услуге	213	516	125	95	123	...	Other services relating to the dwelling
Електрична енергија	4098	4660	3796	3880	4122	...	Electricity
Гас	433	370	902	323	19	...	Gas
Течна горива	2	-	5	1	-	...	Liquid fuels
Чврста горива	3384	2078	2648	4761	4150	...	Solid fuels
Даљинско грејање и топла вода	1202	2578	999	551	687	...	Heat energy
Опрема за стан и текуће одржавање	3179	2999	3120	3141	3514	...	Furnishings, household equipment and routine household maintenance
Намештај, расвета и декоративна опрема за стан	588	705	480	628	543	...	Furniture and furnishings
Теписи и остале подне простирке	43	33	58	25	57	...	Carpets and other floor coverings
Поправка намештаја, расвете и подних простирки	7	20	2	6	2	...	Repair of furniture, furnishings and floor coverings
Текстил за домаћинство	154	93	191	138	197	...	Household textiles
Велики кућни апарати	433	506	354	463	417	...	Major household appliances whether electric or not
Мали електрични кућни апарати	63	57	60	62	74	...	Small electric household appliances
Поправка апарата за домаћинство	31	6	33	49	35	...	Repair of household appliances
Посуђе и остали прибор	126	66	177	138	111	...	Glassware, tableware and household utensils
Већи алат и опрема за кућу и врт	17	21	16	18	13	...	Major tools and equipment
Мали алат и разноврсни прибор	167	166	258	83	154	...	Small tools and miscellaneous accessories
Средства за одржавање стана	1445	1196	1331	1446	1885	...	Non-durable household goods
Услуге за текуће одржавање стана	112	150	162	91	28	...	Domestic services and household services
Здравље	3478	4424	3310	3036	3155	...	Health
Лекови (лекови, витамини, минерали, вакцине и сл.)	2237	2824	1852	2052	2303	...	Pharmaceutical products
Остали медицински производи	88	175	78	32	67	...	Other medical products
Терапеутски производи и опрема	336	345	460	239	286	...	Therapeutic appliances and equipment
Медицинске услуге	184	198	187	184	163	...	Medical services
Стоматолошке услуге	227	220	320	180	170	...	Dental services
Пратеће медицинске услуге	295	382	341	284	145	...	Paramedical services
Болничке услуге	111	280	72	65	21	...	Hospital services

3.1. Лична потрошња домаћинства (месечни просек по домаћинству) (наставак)
Individual consumption of household (monthly average per household) (continued)

Сва домаћинства / All households

РСД / RSD

	Република Србија / Republic of Serbia						
	укупно Total	Србија – север Srbija – sever		Србија – југ Srbija – jug			
		Београд- ски регион Beogradski region	Регион Војводине Region Vojvodine	Регион Шумадије и Западне Србије Region Šumadije i Zapadne Srbije	Регион Јужне и Источне Србије Region Južne i Istočne Srbije	Регион Косово и Метохија Region Kosovo i Metohija	
Транспорт	7041	8423	6032	7430	6258	...	Transport
Путнички аутомобил	463	402	460	450	551	...	Motor cars
Мотоцикл	8	3	23	-	5	...	Motor cycles
Бицикл	13	8	16	14	14	...	Bicycles
Запрежно возило и опрема	-	-	-	-	-	...	Animal drawn vehicles
Резервни делови	529	371	568	526	661	...	Spare parts and accessories for personal transport equipment
Горива и мазива за путничка возила	3732	4640	3040	4136	3079	...	Fuels and lubricants for personal transport equipment
Одржавање и поправка возила	1030	830	1003	1211	1069	...	Maintenance and repair of personal transport equipment
Остале услуге у вези са употребом возила	649	793	600	804	348	...	Other services in respect of personal transport equipment
Превоз путника железницом	7	9	3	8	8	...	Passenger transport by railway
Превоз путника друмом	326	227	319	273	515	...	Passenger transport by road
Превоз путника авионом	26	88	-	8	8	...	Passenger transport by air
Морски и речни путнички саобраћај	25	104	-	-	-	...	Passenger transport by sea and inland waterway
Комбиновани превоз путника	227	925	-	-	-	...	Combined passenger transport
Остале транспортне услуге	6	23	-	-	-	...	Other purchased transport services
Комуникације	4304	5140	4184	4103	3734	...	Communication
Поштанске услуге	11	10	3	2	38	...	Postal services
Телефонска и телефакс опрема	109	24	102	123	202	...	Telephone and telefax equipment
Телефонске и остале услуге	4184	5106	4079	3978	3494	...	Telephone and telefax services
Рекреација и култура	4006	5186	3828	3075	4057	...	Recreation and culture
Опрема за пријем, снимање и репродукцију звука и слике	144	137	94	179	175	...	Equipment for the reception, recording and reproduction of sound and picture
Фотографска и филмска опрема	2	3	-	-	4	...	Photographic and cinematographic equipment and optical instruments
Рачунарска опрема	93	75	79	96	128	...	Information processing equipment
Медији за снимање слике и звука	7	3	5	3	25	...	Recording media
Поправка аудио-визуелне, фотографске и рачунарске опреме	7	18	1	7	1	...	Repair of audio-visual, photographic and information processing equipment
Већа трајна добра за рекреацију и културу	4	6	3	8	1	...	Other major durables for recreation and culture
Играчке, игре и хоби	147	162	193	66	171	...	Games, toys and hobbies
Опрема за спорт и камповање	76	106	65	44	95	...	Equipment for sport, camping and open-air recreation
Баште, саднице и цвеће	101	45	192	69	89	...	Gardens, plants and flowers
Кућни љубимци и са њима повезани производи	161	233	165	81	173	...	Pets and related products
Ветеринарске и друге услуге за кућне љубимце (дресура, услуге неге и сл.)	25	48	27	5	21	...	Veterinary and other services for pets

3.1. Лична потрошња домаћинства (месечни просек по домаћинству) (наставак)
Individual consumption of household (monthly average per household) (continued)

Сва домаћинства / All households

РСД / RSD

	Република Србија / Republic of Serbia						
	укупно <i>Total</i>	Србија – север <i>Srbija – sever</i>		Србија – југ <i>Srbija – jug</i>			
		Београд- ски регион <i>Beogradski region</i>	Регион Војводине <i>Region Vojvodine</i>	Регион Шумадије и Западне Србије <i>Region Šumadije i Zapadne Srbije</i>	Регион Јужне и Источне Србије <i>Region Južne i Istočne Srbije</i>	Регион Косово и Метохија <i>Region Kosovo i Metohija</i>	
Рекреацијске и спортске услуге	249	382	311	94	208	...	Recreational and sporting services
Култура – услуге (биоскопи, позоришта, музеји, фотографске услуге и сл.)	281	439	350	132	197	...	Cultural services (cinemas, theatres, museums, photographic services, etc.)
Игре на срећу (лутрија, кладионица, томбола, казина и сл.)	34	23	37	18	64	...	Games of chance
Књиге	229	399	184	141	200	...	Books
Новине и часописи	135	122	89	154	189	...	Newspapers and periodicals
Остали штампани материјал (честитке, позивнице, календари, мапе и сл.)	3	4	6	1	2	...	Miscellaneous printed matter
Канцеларијски материјал	103	89	101	68	168	...	Stationery and drawing materials
Пакет аранжмани	2205	2892	1926	1909	2146	...	Package holidays
Образовање	1061	1292	1064	1195	614	...	Education
Предшколско и основно образовање	189	316	200	140	86	...	Pre-primary and primary education
Виши разреди основног образовања и средњошколско образовање	16	19	9	-	43	...	Secondary education
Специјализација после средње школе	-	-	-	-	-	...	Post-secondary non-tertiary education
Високо образовање	728	746	713	976	411	...	Tertiary education
Остали видови образовања (курсеви страних језика и сл.)	128	211	142	79	74	...	Education not definable by level (foreign language courses and similar)
Ресторани и хотели	2495	3541	2298	2169	1943	...	Restaurants and hotels
Ресторани и кафеи	2348	3294	2231	2036	1790	...	Restaurants, cafés and the like
Кантине	41	61	43	11	52	...	Canteens
Услуге смештаја	106	186	24	122	101	...	Accommodation services
Остали лични предмети и остале услуге	4616	5257	4669	3961	4613	...	Miscellaneous goods and services
Услуге у фризерским и козметичким салонима	773	893	895	629	647	...	Hairdressing salons and personal grooming establishments
Електрични апарати за личну негу	32	24	43	20	42	...	Electric appliances for personal care
Остали предмети за личну негу (сапун, шампон, четкица за зубе и сл.)	2277	2431	2039	2204	2510	...	Other appliances, articles and products for personal care
Накит и сатови	49	35	57	55	47	...	Jewellery, clocks and watches
Остали лични предмети (кофери, торбе, кишобрани, прибор за бебе и сл.)	322	428	385	149	332	...	Other personal effects
Социјална заштита	73	135	44	95	5	...	Social protection
Животно осигурање	88	114	125	31	80	...	Life insurance
Осигурање стана	20	57	11	11	1	...	Insurance connected with the dwelling
Здравствено осигурање	14	27	12	6	9	...	Insurance connected with health
Осигурање транспортних возила	132	222	125	10	193	...	Insurance connected with transport
Остала осигурања (осигурање према трећим лицима)	18	10	-	-	73	...	Other insurance
Финансијске услуге	304	330	269	277	354	...	Other financial services n.e.c.
Остале услуге	514	551	664	474	320	...	Other services n.e.c.

3.2. Структура личне потрошње домаћинства Structure of individual consumption of household

Сва домаћинства / All households

%

	Република Србија / Republic of Serbia						
	укупно <i>Total</i>	Србија – север <i>Srbija – sever</i>		Србија – југ <i>Srbija – jug</i>			
		Београд- ски регион <i>Beogradski region</i>	Регион Војводине <i>Region Vojvodine</i>	Регион Шумадије и Западне Србије <i>Region Šumadije i Zapadne Srbije</i>	Регион Јужне и Источне Србије <i>Region Južne i Istočne Srbije</i>	Регион Косово и Метохија <i>Region Kosovo i Metohija</i>	
Број анкетираних домаћинства	5927	1077	1631	1723	1496	...	Number of households surveyed
Оцењени број домаћинства	2466316	605006	690551	656902	513857	...	Number of households assessed
Просечан број чланова	2,67	2,56	2,49	2,83	2,85	...	Members, average number
Лична потрошња – укупно	100,0	100,0	100,0	100,0	100,0	...	Individual consumption – total
Храна и безалкохолна пића	36,0	33,7	36,8	36,6	36,6	...	Food and non-alcoholic beverages
Хлеб и житарице	5,2	4,8	5,1	5,4	5,5	...	Bread and cereals
Месо и прерађевине од меса	11,5	10,4	10,7	13,2	10,1	...	Meat
Риба и прерађевине од рибе	0,8	0,8	0,9	0,7	1,0	...	Fish
Млеко, млечни производи и јаја	5,1	5,2	5,1	4,9	5,6	...	Milk, cheese and eggs
Уља и масти	1,2	1,2	1,1	1,2	1,2	...	Oils and fats
Воће	2,2	2,3	2,6	1,8	2,3	...	Fruit
Поврће	4,1	3,7	4,8	3,7	4,5	...	Vegetables
Шећер, џем, мед, чоколада и кондиторски производи	1,6	1,3	1,7	1,7	1,8	...	Sugar, jam, honey, chocolate and confectionery
Остали прехранбени производи	1,7	1,5	1,9	1,8	1,6	...	Food products n.e.c.
Кафа, чај и какао	1,3	1,2	1,3	1,2	1,6	...	Coffee, tea and cocoa
Минерална вода, безалкохолна пића и сокови	1,3	1,3	1,6	1,0	1,4	...	Mineral waters, soft drinks, fruit and vegetable juices
Алкохолна пића и дуван	4,7	3,6	4,6	5,6	5,4	...	Alcoholic beverages and tobacco
Жестока алкохолна пића	0,4	0,3	0,5	0,3	0,5	...	Spirits
Вино	0,3	0,4	0,3	0,1	0,4	...	Wine
Пиво	0,6	0,4	0,5	0,5	0,9	...	Beer
Цигарете и дуван	3,4	2,5	3,3	4,7	3,6	...	Tobacco
Одећа и обућа	4,9	4,9	5,2	4,8	4,6	...	Clothing and footwear
Материјал за одећу	0,0	0,0	0,0	0,0	0,0	...	Clothing materials
Одевни предмети	3,1	3,4	3,1	2,8	3,0	...	Garments
Остали одевни предмети	0,1	0,0	0,1	0,1	0,1	...	Other articles of clothing and clothing accessories
Чишћење, шивење, поправка и изнајмљивање одеће	0,0	0,1	0,0	0,0	0,0	...	Cleaning, repair and hire of clothing
Ципеле и друга обућа	1,7	1,4	2,0	1,9	1,5	...	Shoes and other footwear
Поправка и изнајмљивање обуће	0,0	0,0	0,0	0,0	0,0	...	Repair and hire of footwear
Становање, вода, ел. енергија, гас и остала горива	16,1	16,1	16,0	16,2	16,1	...	Housing, water, electricity, gas and other fuels
Стварна стамбена рента (станарина коју плаћају станари у изнајмљеним становима)	0,7	1,1	0,9	0,3	0,3	...	Actual rentals paid by tenants
Остале стварне ренте	0,2	0,0	0,1	0,3	0,3	...	Other actual rentals

3.2. Структура личне потрошње домаћинства (наставак)
Structure of individual consumption of household (continued)

Сва домаћинства / All households

%

	Република Србија / Republic of Serbia						
	укупно <i>Total</i>	Србија – север <i>Srbija – sever</i>		Србија – југ <i>Srbija – jug</i>			
		Београд- ски регион <i>Beogradski region</i>	Регион Војводине <i>Region Vojvodine</i>	Регион Шумадије и Западне Србије <i>Region Šumadije i Zapadne Srbije</i>	Регион Јужне и Источне Србије <i>Region Južne i Istočne Srbije</i>	Регион Косово и Метохија <i>Region Kosovo i Metohija</i>	
Материјал за одржавање и поправку стана	0,9	0,5	1,1	1,0	0,9	...	Materials for the maintenance and repair of the dwelling
Услуге за одржавање и поправку стана	0,9	1,0	1,1	0,8	0,8	...	Services for the maintenance and repair of the dwelling
Снабдевање водом	1,0	1,1	1,0	0,8	1,0	...	Water supply
Одношење смећа	0,5	0,4	0,5	0,4	0,6	...	Refuse collection
Одвођење отпадне воде (канализација)	0,1	0,3	0,1	0,1	0,0	...	Sewage collection
Остале стамбено-комуналне услуге	0,3	0,6	0,2	0,1	0,2	...	Other services relating to the dwelling
Електрична енергија	5,1	5,3	5,0	5,1	5,6	...	Electricity
Гас	0,6	0,4	1,2	0,4	0,0	...	Gas
Течна горива	0,0	-	0,0	0,0	-	...	Liquid fuels
Чврста горива	4,3	2,4	3,5	6,2	5,5	...	Solid fuels
Даљинско грејање и топла вода	1,5	3,0	1,3	0,7	0,9	...	Heat energy
Опрема за стан и текуће одржавање	4,0	3,4	4,1	4,1	4,7	...	Furnishings, household equipment and routine household maintenance
Намештај, расвета и декоративна опрема за стан	0,7	0,8	0,6	0,8	0,7	...	Furniture and furnishings
Теписи и остале подне простирке	0,1	0,0	0,1	0,0	0,1	...	Carpets and other floor coverings
Поправка намештаја, расвете и подних простирки	0,0	0,0	0,0	0,0	0,0	...	Repair of furniture, furnishings and floor coverings
Текстил за домаћинство	0,2	0,1	0,2	0,2	0,3	...	Household textiles
Велики кућни апарати	0,6	0,6	0,5	0,6	0,6	...	Major household appliances whether electric or not
Мали електрични кућни апарати	0,1	0,1	0,1	0,1	0,1	...	Small electric household appliances
Поправка апарата за домаћинство	0,0	0,0	0,0	0,1	0,0	...	Repair of household appliances
Посуђе и остали прибор	0,2	0,1	0,2	0,2	0,1	...	Glassware, tableware and household utensils
Већи алат и опрема за кућу и врт	0,0	0,0	0,0	0,0	0,0	...	Major tools and equipment
Мали алат и разноврсни прибор	0,2	0,2	0,3	0,1	0,2	...	Small tools and miscellaneous accessories
Средства за одржавање стана	1,8	1,3	1,9	1,9	2,6	...	Non-durable household goods
Услуге за текуће одржавање стана	0,1	0,2	0,2	0,1	0,0	...	Domestic services and household services
Здравље	4,4	5,1	4,4	4,0	4,2	...	Health
Лекови (лекови, витамини, минерали, вакцине и сл.)	2,9	3,3	2,6	2,8	3,1	...	Pharmaceutical products
Остали медицински производи	0,1	0,2	0,1	0,0	0,1	...	Other medical products
Терапеутски производи и опрема	0,4	0,4	0,6	0,3	0,4	...	Therapeutic appliances and equipment
Медицинске услуге	0,2	0,2	0,2	0,2	0,2	...	Medical services
Стоматолошке услуге	0,3	0,3	0,4	0,2	0,2	...	Dental services
Пратеће медицинске услуге	0,4	0,4	0,4	0,4	0,2	...	Paramedical services
Болничке услуге	0,1	0,3	0,1	0,1	0,0	...	Hospital services

3.2. Структура личне потрошње домаћинства (наставак) Structure of individual consumption of household (continued)

Сва домаћинства / All households

%

	Република Србија / Republic of Serbia						
	укупно Total	Србија – север Srbija – sever		Србија – југ Srbija – jug			
		Београд- ски регион Beogradski region	Регион Војводине Region Vojvodine	Регион Шумадије и Западне Србије Region Šumadije i Zapadne Srbije	Регион Јужне и Источне Србије Region Južne i Istočne Srbije	Регион Косово и Метохија Region Kosovo i Metohija	
Транспорт	8,9	9,7	7,9	9,7	8,4	...	Transport
Путнички аутомобил	0,6	0,5	0,6	0,6	0,7	...	Motor cars
Мотоцикл	0,0	0,0	0,0	-	0,0	...	Motor cycles
Бицикл	0,0	0,0	0,0	0,0	0,0	...	Bicycles
Запрежно возило и опрема	-	-	-	-	-	...	Animal drawn vehicles
Резервни делови	0,7	0,4	0,7	0,7	0,9	...	Spare parts and accessories for personal transport equipment
Горива и мазива за путничка возила	4,8	5,3	4,1	5,4	4,2	...	Fuels and lubricants for personal transport equipment
Одржавање и поправка возила	1,3	1,0	1,3	1,6	1,4	...	Maintenance and repair of personal transport equipment
Остале услуге у вези са употребом возила	0,8	0,9	0,8	1,0	0,5	...	Other services in respect of personal transport equipment
Превоз путника железницом	0,0	0,0	0,0	0,0	0,0	...	Passenger transport by railway
Превоз путника друмом	0,4	0,3	0,4	0,4	0,7	...	Passenger transport by road
Превоз путника авионом	0,0	0,1	-	0,0	0,0	...	Passenger transport by air
Морски и речни путнички саобраћај	0,0	0,1	-	-	-	...	Passenger transport by sea and inland waterway
Комбиновани превоз путника	0,3	1,1	-	-	-	...	Combined passenger transport
Остале транспортне услуге	0,0	0,0	-	-	-	...	Other purchased transport services
Комуникације	5,5	5,9	5,5	5,4	5,0	...	Communication
Поштанске услуге	0,0	0,0	0,0	0,0	0,1	...	Postal services
Телефонска и телефакс опрема	0,1	0,0	0,1	0,2	0,3	...	Telephone and telefax equipment
Телефонске и остале услуге	5,4	5,9	5,5	5,2	4,6	...	Telephone and telefax services
Рекреација и култура	5,1	6,0	5,0	4,0	5,4	...	Recreation and culture
Опрема за пријем, снимање и репродукцију звука и слике	0,2	0,2	0,1	0,2	0,2	...	Equipment for the reception, recording and reproduction of sound and picture
Фотографска и филмска опрема	0,0	0,0	-	-	0,0	...	Photographic and cinematographic equipment and optical instruments
Рачунарска опрема	0,1	0,1	0,1	0,1	0,2	...	Information processing equipment
Медији за снимање слике и звука	0,0	0,0	0,0	0,0	0,0	...	Recording media
Поправка аудио-визуелне, фотографске и рачунарске опреме	0,0	0,0	0,0	0,0	0,0	...	Repair of audio-visual, photographic and information processing equipment
Већа трајна добра за рекреацију и културу	0,0	0,0	0,0	0,0	0,0	...	Other major durables for recreation and culture
Играчке, игре и хоби	0,2	0,2	0,3	0,1	0,2	...	Games, toys and hobbies
Опрема за спорт и камповање	0,1	0,1	0,1	0,1	0,1	...	Equipment for sport, camping and open-air recreation
Баште, саднице и цвеће	0,1	0,1	0,3	0,1	0,1	...	Gardens, plants and flowers
Кућни љубимци и са њима повезани производи	0,2	0,3	0,2	0,1	0,2	...	Pets and related products
Ветеринарске и друге услуге за кућне љубимце (дресура, услуге неге и сл.)	0,0	0,1	0,0	0,0	0,0	...	Veterinary and other services for pets

3.2. Структура личне потрошње домаћинства (наставак)
Structure of individual consumption of household (continued)

Сва домаћинства / All households

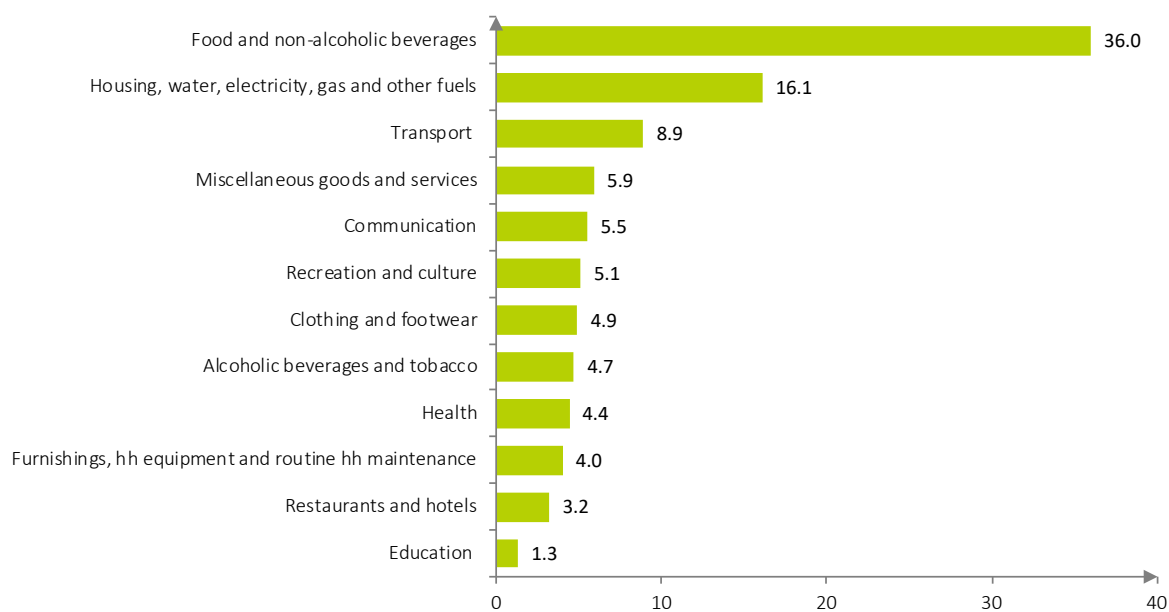
%

	Република Србија / Republic of Serbia						
	укупно <i>Total</i>	Србија – север <i>Srbija – sever</i>		Србија – југ <i>Srbija – jug</i>			
		Београд- ски регион <i>Beogradski region</i>	Регион Војводине <i>Region Vojvodine</i>	Регион Шумадије и Западне Србије <i>Region Šumadije i Zapadne Srbije</i>	Регион Јужне и Источне Србије <i>Region Južne i Istočne Srbije</i>	Регион Косово и Метохија <i>Region Kosovo i Metohija</i>	
Рекреацијске и спортске услуге	0,3	0,4	0,4	0,1	0,3	...	Recreational and sporting services
Култура – услуге (биоскопи, позоришта, музеји, фотографске услуге и сл.)	0,4	0,5	0,5	0,2	0,3	...	Cultural services (cinemas, theatres, museums, photographic services, etc.)
Игре на срећу (лутрија, кладионица, томбола, казина и сл.)	0,0	0,0	0,0	0,0	0,1	...	Games of chance
Књиге	0,3	0,5	0,2	0,2	0,3	...	Books
Новине и часописи	0,2	0,1	0,1	0,2	0,3	...	Newspapers and periodicals
Остали штампани материјал (честитке, позивнице, календари, мапе и сл.)	0,0	0,0	0,0	0,0	0,0	...	Miscellaneous printed matter
Канцеларијски материјал	0,1	0,1	0,1	0,1	0,2	...	Stationery and drawing materials
Пакет аранжмани	2,9	3,3	2,6	2,5	2,9	...	Package holidays
Образовање	1,3	1,5	1,4	1,6	0,8	...	Education
Предшколско и основно образовање	0,2	0,4	0,3	0,2	0,1	...	Pre-primary and primary education
Виши разреди основног образовања и средњошколско образовање	0,0	0,0	0,0	-	0,1	...	Secondary education
Специјализација после средње школе	-	-	-	-	-	...	Post-secondary non-tertiary education
Високо образовање	0,9	0,9	0,9	1,3	0,5	...	Tertiary education
Остали видови образовања (курсеви страних језика и сл.)	0,2	0,2	0,2	0,1	0,1	...	Education not definable by level (foreign language courses and similar)
Ресторани и хотели	3,2	4,1	3,0	2,8	2,6	...	Restaurants and hotels
Ресторани и кафеи	3,0	3,8	2,9	2,6	2,4	...	Restaurants, cafés and the like
Кантине	0,1	0,1	0,1	0,0	0,1	...	Canteens
Услуге смештаја	0,1	0,2	0,0	0,2	0,1	...	Accommodation services
Остали лични предмети и остале услуге	5,9	6,0	6,1	5,2	6,2	...	Miscellaneous goods and services
Услуге у фризерским и козметичким салонима	1,0	1,0	1,2	0,8	0,9	...	Hairdressing salons and personal grooming establishments
Електрични апарати за личну негу	0,0	0,0	0,1	0,0	0,1	...	Electric appliances for personal care
Остали предмети за личну негу (сапун, шампон, четкица за зубе и сл.)	2,9	2,8	2,5	2,9	3,3	...	Other appliances, articles and products for personal care
Накит и сатови	0,1	0,0	0,1	0,1	0,1	...	Jewellery, clocks and watches
Остали лични предмети (кофери, торбе, кишобрани, прибор за бебе и сл.)	0,4	0,5	0,5	0,2	0,4	...	Other personal effects
Социјална заштита	0,1	0,2	0,1	0,1	0,0	...	Social protection
Животно осигурање	0,1	0,1	0,2	0,0	0,1	...	Life insurance
Осигурање стана	0,0	0,1	0,0	0,0	0,0	...	Insurance connected with the dwelling
Здравствено осигурање	0,0	0,0	0,0	0,0	0,0	...	Insurance connected with health
Осигурање транспортних возила	0,2	0,3	0,2	0,0	0,3	...	Insurance connected with transport
Остала осигурања (осигурање према трећим лицима)	0,0	0,0	-	-	0,1	...	Other insurance
Финансијске услуге	0,4	0,4	0,4	0,4	0,5	...	Other financial services n.e.c.
Остале услуге	0,7	0,6	0,8	0,7	0,4	...	Other services n.e.c.

Граф. 3.3. Структура личне потрошње домаћинстава – сва домаћинства (%)



Graph. 3.3. Structure of individual consumption of household – all households (%)



3.4. Лична потрошња домаћинстава (месечни просек по домаћинству)
Individual consumption of household (monthly average per household)

Градско подручје / Urban area

РСД / RSD

	Република Србија / Republic of Serbia						
	укупно <i>Total</i>	Србија – север <i>Srbija – sever</i>		Србија – југ <i>Srbija – jug</i>			
		Београд- ски регион <i>Beogradski region</i>	Регион Војводине <i>Region Vojvodine</i>	Регион Шумадије и Западне Србије <i>Region Šumadije i Zapadne Srbije</i>	Регион Јужне и Источне Србије <i>Region Južne i Istočne Srbije</i>	Регион Косово и Метохија <i>Region Kosovo i Metohija</i>	
Број анкетираних домаћинстава	3572	863	907	955	847	...	Number of households surveyed
Оцењени број домаћинстава	1527510	505978	420967	323114	277451	...	Number of households assessed
Просечан број чланова	2,56	2,49	2,42	2,72	2,73	...	Members, average number
Лична потрошња – укупно	81087	88083	78438	77821	76186	...	Individual consumption – total
Храна и безалкохолна пића	28668	29682	28680	27730	27906	...	Food and non-alcoholic beverages
Хлеб и житарице	4079	4112	3911	4169	4162	...	Bread and cereals
Месо и прерађевине од меса	8876	9440	8249	9679	7863	...	Meat
Риба и прерађевине од рибе	693	700	747	519	801	...	Fish
Млеко, млечни производи и јаја	4174	4563	3989	3749	4243	...	Milk, cheese and eggs
Уља и масти	933	1046	845	862	947	...	Oils and fats
Воће	1883	2124	2088	1407	1691	...	Fruit
Поврће	3355	3223	3810	2996	3327	...	Vegetables
Шећер, џем, мед, чоколада и кондиторски производи	1273	1121	1342	1311	1407	...	Sugar, jam, honey, chocolate and confectionery
Остали прехранбени производи	1360	1293	1493	1458	1169	...	Food products n.e.c.
Кафа, чај и какао	994	998	973	844	1194	...	Coffee, tea and cocoa
Минерална вода, безалкохолна пића и сокови	1048	1062	1233	736	1102	...	Mineral waters, soft drinks, fruit and vegetable juices
Алкохолна пића и дуван	3451	2834	3546	4015	3786	...	Alcoholic beverages and tobacco
Жестока алкохолна пића	274	207	428	189	267	...	Spirits
Вино	274	358	294	108	287	...	Wine
Пиво	370	294	392	254	611	...	Beer
Цигарете и дуван	2533	1975	2432	3464	2621	...	Tobacco
Одећа и обућа	3970	4316	3966	3759	3599	...	Clothing and footwear
Материјал за одећу	15	17	17	15	8	...	Clothing materials
Одевни предмети	2503	2937	2304	2181	2392	...	Garments
Остали одевни предмети	41	28	56	53	32	...	Other articles of clothing and clothing accessories
Чишћење, шивење, поправка и изнајмљивање одеће	37	58	43	10	19	...	Cleaning, repair and hire of clothing
Ципеле и друга обућа	1363	1270	1529	1495	1131	...	Shoes and other footwear
Поправка и изнајмљивање обуће	11	6	17	5	17	...	Repair and hire of footwear
Становање, вода, ел. енергија, гас и остала горива	13078	14038	12745	12832	12122	...	Housing, water, electricity, gas and other fuels
Стварна стамбена рента (станарина коју плаћају станари у изнајмљеним становима)	821	1141	992	478	376	...	Actual rentals paid by tenants
Остале стварне ренте	144	7	79	280	337	...	Other actual rentals

3.4. Лична потрошња домаћинства (месечни просек по домаћинству) (наставак)
Individual consumption of household (monthly average per household) (continued)

Градско подручје / Urban area

РСД / RSD

	Република Србија / Republic of Serbia						
	укупно <i>Total</i>	Србија – север <i>Srbija – sever</i>		Србија – југ <i>Srbija – jug</i>			
		Београд- ски регион <i>Beogradski region</i>	Регион Војводине <i>Region Vojvodine</i>	Регион Шумадије и Западне Србије <i>Region Šumadije i Zapadne Srbije</i>	Регион Јужне и Источне Србије <i>Region Južne i Istočne Srbije</i>	Регион Косово и Метохија <i>Region Kosovo i Metohija</i>	
Материјал за одржавање и поправку стана	679	492	915	720	613	...	Materials for the maintenance and repair of the dwelling
Услуге за одржавање и поправку стана	807	918	969	694	489	...	Services for the maintenance and repair of the dwelling
Снабдевање водом	911	948	844	856	1010	...	Water supply
Одношење смећа	413	325	420	437	536	...	Refuse collection
Одвођење отпадне воде (канализација)	161	259	171	90	49	...	Sewage collection
Остале стамбено-комуналне услуге	334	604	199	180	225	...	Other services relating to the dwelling
Електрична енергија	4169	4619	3805	3821	4307	...	Electricity
Гас	523	369	963	638	5	...	Gas
Течна горива	-	-	-	-	-	...	Liquid fuels
Чврста горива	2198	1302	1790	3528	2902	...	Solid fuels
Даљинско грејање и топла вода	1918	3054	1598	1110	1273	...	Heat energy
Опрема за стан и текуће одржавање	3227	3013	3214	3448	3382	...	Furnishings, household equipment and routine household maintenance
Намештај, расвета и декоративна опрема за стан	598	712	489	721	412	...	Furniture and furnishings
Теписи и остале подне простирке	47	36	62	28	63	...	Carpets and other floor coverings
Поправка намештаја, расвете и подних простирки	9	21	2	3	5	...	Repair of furniture, furnishings and floor coverings
Текстил за домаћинство	147	74	206	134	207	...	Household textiles
Велики кућни апарати	447	502	329	594	356	...	Major household appliances whether electric or not
Мали електрични кућни апарати	73	64	67	89	84	...	Small electric household appliances
Поправка апарата за домаћинство	27	6	32	46	37	...	Repair of household appliances
Посуђе и остали прибор	133	76	202	150	113	...	Glassware, tableware and household utensils
Већи алат и опрема за кућу и врт	14	24	8	12	5	...	Major tools and equipment
Мали алат и разноврсни прибор	177	168	290	70	144	...	Small tools and miscellaneous accessories
Средства за одржавање стана	1401	1156	1314	1465	1908	...	Non-durable household goods
Услуге за текуће одржавање стана	154	174	213	136	48	...	Domestic services and household services
Здравље	3650	4523	3444	3116	2984	...	Health
Лекови (лекови, витамини, минерали, вакцине и сл.)	2232	2807	1840	1837	2241	...	Pharmaceutical products
Остали медицински производи	102	189	85	23	60	...	Other medical products
Терапеутски производи и опрема	363	389	430	359	211	...	Therapeutic appliances and equipment
Медицинске услуге	189	174	207	208	162	...	Medical services
Стоматолошке услуге	256	231	371	228	162	...	Dental services
Пратеће медицинске услуге	332	399	393	338	109	...	Paramedical services
Болничке услуге	176	334	118	123	39	...	Hospital services

3.4. Лична потрошња домаћинства (месечни просек по домаћинству) (наставак)
Individual consumption of household (monthly average per household) (continued)

Градско подручје / Urban area

РСД / RSD

	Република Србија / Republic of Serbia						
	укупно <i>Total</i>	Србија – север <i>Srbija – sever</i>		Србија – југ <i>Srbija – jug</i>			
		Београд- ски регион <i>Beogradski region</i>	Регион Војводине <i>Region Vojvodine</i>	Регион Шумадије и Западне Србије <i>Region Šumadije i Zapadne Srbije</i>	Регион Јужне и Источне Србије <i>Region Južne i Istočne Srbije</i>	Регион Косово и Метохија <i>Region Kosovo i Metohija</i>	
Транспорт	6961	8429	5747	7069	5998	...	Transport
Путнички аутомобил	512	360	321	751	797	...	Motor cars
Мотоцикл	3	4	5	-	-	...	Motor cycles
Бицикл	15	8	18	24	14	...	Bicycles
Запрежно возило и опрема	-	-	-	-	-	...	Animal drawn vehicles
Резервни делови	480	328	524	587	569	...	Spare parts and accessories for personal transport equipment
Горива и мазива за путничка возила	3664	4591	2996	3620	3043	...	Fuels and lubricants for personal transport equipment
Одржавање и поправка возила	890	804	896	1088	806	...	Maintenance and repair of personal transport equipment
Остале услуге у вези са употребом возила	663	849	664	672	310	...	Other services in respect of personal transport equipment
Превоз путника железницом	8	11	5	9	3	...	Passenger transport by railway
Превоз путника друмом	301	197	318	310	455	...	Passenger transport by road
Превоз путника авионом	33	94	-	-	-	...	Passenger transport by air
Морски и речни путнички саобраћај	41	125	-	-	-	...	Passenger transport by sea and inland waterway
Комбиновани превоз путника	343	1035	-	-	1	...	Combined passenger transport
Остале транспортне услуге	8	23	-	-	-	...	Other purchased transport services
Комуникације	4672	5302	4394	4585	4049	...	Communication
Поштанске услуге	13	10	3	2	48	...	Postal services
Телефонска и телефакс опрема	113	26	104	158	230	...	Telephone and telefax equipment
Телефонске и остале услуге	4546	5266	4287	4425	3771	...	Telephone and telefax services
Рекреација и култура	4569	5430	4252	3458	4782	...	Recreation and culture
Опрема за пријем, снимање и репродукцију звука и слике	145	147	118	154	173	...	Equipment for the reception, recording and reproduction of sound and picture
Фотографска и филмска опрема	3	4	-	-	9	...	Photographic and cinematographic equipment and optical instruments
Рачунарска опрема	89	87	53	107	125	...	Information processing equipment
Медији за снимање слике и звука	9	3	8	4	20	...	Recording media
Поправка аудио-визуелне, фотографске и рачунарске опреме	9	21	1	7	1	...	Repair of audio-visual, photographic and information processing equipment
Већа трајна добра за рекреацију и културу	6	6	2	15	-	...	Other major durables for recreation and culture
Играчке, игре и хоби	158	157	216	75	171	...	Games, toys and hobbies
Опрема за спорт и камповање	86	113	89	32	98	...	Equipment for sport, camping and open-air recreation
Баште, саднице и цвеће	106	47	217	54	109	...	Gardens, plants and flowers
Кућни љубимци и са њима повезани производи	168	215	164	84	183	...	Pets and related products
Ветеринарске и друге услуге за кућне љубимце (дресура, услуге неге и сл.)	34	56	29	8	30	...	Veterinary and other services for pets

3.4. Лична потрошња домаћинства (месечни просек по домаћинству) (наставак)
Individual consumption of household (monthly average per household) (continued)

Градско подручје / Urban area

РСД / RSD

	Република Србија / Republic of Serbia						
	укупно <i>Total</i>	Србија – север <i>Srbija – sever</i>		Србија – југ <i>Srbija – jug</i>			
		Београд- ски регион <i>Beogradski region</i>	Регион Војводине <i>Region Vojvodine</i>	Регион Шумадије и Западне Србије <i>Region Šumadije i Zapadne Srbije</i>	Регион Јужне и Источне Србије <i>Region Južne i Istočne Srbije</i>	Регион Косово и Метохија <i>Region Kosovo i Metohija</i>	
Рекреацијске и спортске услуге	310	398	406	100	248	...	Recreational and sporting services
Култура – услуге (биоскопи, позоришта, музеји, фотографске услуге и сл.)	347	471	392	195	231	...	Cultural services (cinemas, theatres, museums, photographic services, etc.)
Игре на срећу (лутрија, кладионица, томбола, казина и сл.)	33	23	31	22	70	...	Games of chance
Књиге	261	410	192	148	229	...	Books
Новине и часописи	150	126	103	171	241	...	Newspapers and periodicals
Остали штампани материјал (честитке, позивнице, календари, мапе и сл.)	4	4	8	2	2	...	Miscellaneous printed matter
Канцеларијски материјал	101	91	95	69	166	...	Stationery and drawing materials
Пакет аранжмани	2550	3051	2128	2211	2676	...	Package holidays
Образовање	1257	1475	1353	1192	782	...	Education
Предшколско и основно образовање	234	357	229	164	100	...	Pre-primary and primary education
Виши разреди основног образовања и средњошколско образовање	14	17	4	-	37	...	Secondary education
Специјализација после средње школе	-	-	-	-	-	...	Post-secondary non-tertiary education
Високо образовање	843	869	922	925	576	...	Tertiary education
Остали видови образовања (курсеви страних језика и сл.)	166	232	198	103	69	...	Education not definable by level (foreign language courses and similar)
Ресторани и хотели	2755	3627	2391	2364	2169	...	Restaurants and hotels
Ресторани и кафеи	2589	3401	2314	2215	1961	...	Restaurants, cafés and the like
Кантине	43	42	45	10	78	...	Canteens
Услуге смештаја	123	184	32	139	130	...	Accommodation services
Остали лични предмети и остале услуге	4829	5414	4706	4253	4627	...	Miscellaneous goods and services
Услуге у фризерским и козметичким салонима	874	942	983	754	726	...	Hairdressing salons and personal grooming establishments
Електрични апарати за личну негу	36	27	45	27	48	...	Electric appliances for personal care
Остали предмети за личну негу (сапун, шампон, четкица за зубе и сл.)	2366	2521	2068	2292	2622	...	Other appliances, articles and products for personal care
Накит и сатови	60	39	87	79	35	...	Jewellery, clocks and watches
Остали лични предмети (кофери, торбе, кишобрани, прибор за бебе и сл.)	356	452	384	215	306	...	Other personal effects
Социјална заштита	57	91	71	30	2	...	Social protection
Животно осигурање	103	109	140	57	92	...	Life insurance
Осигурање стана	28	65	11	17	-	...	Insurance connected with the dwelling
Здравствено осигурање	15	33	7	10	-	...	Insurance connected with health
Осигурање транспортних возила	149	234	126	16	185	...	Insurance connected with transport
Остала осигурања (осигурање према трећим лицима)	16	12	-	-	63	...	Other insurance
Финансијске услуге	304	311	260	300	364	...	Other financial services n.e.c.
Остале услуге	465	578	524	456	184	...	Other services n.e.c.

3.5. Структура личне потрошње домаћинства Structure of individual consumption of household

Градско подручје / Urban area

%

	Република Србија / Republic of Serbia						
	укупно <i>Total</i>	Србија – север <i>Srbija – sever</i>		Србија – југ <i>Srbija – jug</i>			
		Београд- ски регион <i>Beogradski region</i>	Регион Војводине <i>Region Vojvodine</i>	Регион Шумадије и Западне Србије <i>Region Šumadije i Zapadne Srbije</i>	Регион Јужне и Источне Србије <i>Region Južne i Istočne Srbije</i>	Регион Косово и Метохија <i>Region Kosovo i Metohija</i>	
Број анкетираних домаћинстава	3572	863	907	955	847	...	Number of households surveyed
Оцењени број домаћинстава	1527510	505978	420967	323114	277451	...	Number of households assessed
Просечан број чланова	2,56	2,49	2,42	2,72	2,73	...	Members, average number
Лична потрошња – укупно	100,0	100,0	100,0	100,0	100,0	...	Individual consumption – total
Храна и безалкохолна пића	35,3	33,8	36,7	35,7	36,7	...	Food and non-alcoholic beverages
Хлеб и житарице	5,0	4,7	5,0	5,4	5,5	...	Bread and cereals
Месо и прерађевине од меса	10,8	10,7	10,5	12,5	10,4	...	Meat
Риба и прерађевине од рибе	0,9	0,8	1,0	0,7	1,1	...	Fish
Млеко, млечни производи и јаја	5,2	5,2	5,1	4,8	5,6	...	Milk, cheese and eggs
Уља и масти	1,2	1,2	1,1	1,1	1,2	...	Oils and fats
Воће	2,3	2,4	2,7	1,8	2,2	...	Fruit
Поврће	4,1	3,7	4,9	3,8	4,4	...	Vegetables
Шећер, џем, мед, чоколада и кондиторски производи	1,6	1,3	1,7	1,7	1,8	...	Sugar, jam, honey, chocolate and confectionery
Остали прехранбени производи	1,7	1,5	1,9	1,9	1,5	...	Food products n.e.c.
Кафа, чај и какао	1,2	1,1	1,2	1,1	1,6	...	Coffee, tea and cocoa
Минерална вода, безалкохолна пића и сокови	1,3	1,2	1,6	0,9	1,4	...	Mineral waters, soft drinks, fruit and vegetable juices
Алкохолна пића и дуван	4,3	3,2	4,5	5,2	5,0	...	Alcoholic beverages and tobacco
Жестока алкохолна пића	0,3	0,2	0,5	0,2	0,4	...	Spirits
Вино	0,3	0,4	0,4	0,1	0,4	...	Wine
Пиво	0,5	0,3	0,5	0,3	0,8	...	Beer
Цигарете и дуван	3,2	2,3	3,1	4,6	3,4	...	Tobacco
Одећа и обућа	4,9	4,9	5,1	4,8	4,7	...	Clothing and footwear
Материјал за одећу	0,0	0,0	0,0	0,0	0,0	...	Clothing materials
Одевни предмети	3,1	3,4	2,9	2,8	2,9	...	Garments
Остали одевни предмети	0,1	0,0	0,1	0,1	0,0	...	Other articles of clothing and clothing accessories
Чишћење, шивење, поправка и изнајмљивање одеће	0,0	0,1	0,0	0,0	0,0	...	Cleaning, repair and hire of clothing
Ципеле и друга обућа	1,7	1,4	2,1	1,9	1,8	...	Shoes and other footwear
Поправка и изнајмљивање обуће	0,0	0,0	0,0	0,0	0,0	...	Repair and hire of footwear
Становање, вода, ел. енергија, гас и остала горива	16,0	15,9	16,2	16,5	15,9	...	Housing, water, electricity, gas and other fuels
Стварна стамбена рента (станарина коју плаћају станари у изнајмљеним становима)	1,0	1,3	1,3	0,6	0,5	...	Actual rentals paid by tenants
Остале стварне ренте	0,2	0,0	0,1	0,4	0,4	...	Other actual rentals

3.5. Структура личне потрошње домаћинства (наставка) Structure of individual consumption of household (continued)

Градско подручје / Urban area

%

	Република Србија / Republic of Serbia						
	укупно <i>Total</i>	Србија – север <i>Srbija – sever</i>		Србија – југ <i>Srbija – jug</i>			
		Београд- ски регион <i>Beogradski region</i>	Регион Војводине <i>Region Vojvodine</i>	Регион Шумадије и Западне Србије <i>Region Šumadije i Zapadne Srbije</i>	Регион Јужне и Источне Србије <i>Region Južne i Istočne Srbije</i>	Регион Косово и Метохија <i>Region Kosovo i Metohija</i>	
Материјал за одржавање и поправку стана	0,8	0,6	1,2	0,9	0,8	...	Materials for the maintenance and repair of the dwelling
Услуге за одржавање и поправку стана	1,0	1,0	1,2	0,9	0,6	...	Services for the maintenance and repair of the dwelling
Снабдевање водом	1,1	1,1	1,1	1,1	1,3	...	Water supply
Одношење смећа	0,5	0,4	0,5	0,6	0,7	...	Refuse collection
Одвођење отпадне воде (канализација)	0,2	0,3	0,2	0,1	0,1	...	Sewage collection
Остале стамбено-комуналне услуге	0,4	0,7	0,3	0,2	0,3	...	Other services relating to the dwelling
Електрична енергија	5,1	5,1	4,8	4,9	5,7	...	Electricity
Гас	0,6	0,4	1,2	0,8	0,0	...	Gas
Течна горива	-	-	-	-	-	...	Liquid fuels
Чврста горива	2,7	1,5	2,3	4,6	3,8	...	Solid fuels
Даљинско грејање и топла вода	2,4	3,5	2,0	1,4	1,7	...	Heat energy
Опрема за стан и текуће одржавање	4,0	3,4	4,1	4,4	4,4	...	Furnishings, household equipment and routine household maintenance
Намештај, расвета и декоративна опрема за стан	0,7	0,8	0,6	0,9	0,5	...	Furniture and furnishings
Теписи и остале подне простирке	0,1	0,0	0,1	0,0	0,1	...	Carpets and other floor coverings
Поправка намештаја, расвете и подних простирки	0,0	0,0	0,0	0,0	0,0	...	Repair of furniture, furnishings and floor coverings
Текстил за домаћинство	0,2	0,1	0,3	0,2	0,3	...	Household textiles
Велики кућни апарати	0,6	0,6	0,4	0,8	0,5	...	Major household appliances whether electric or not
Мали електрични кућни апарати	0,1	0,1	0,1	0,1	0,1	...	Small electric household appliances
Поправка апарата за домаћинство	0,0	0,0	0,0	0,1	0,0	...	Repair of household appliances
Посуђе и остали прибор	0,2	0,1	0,3	0,2	0,1	...	Glassware, tableware and household utensils
Већи алат и опрема за кућу и врт	0,0	0,0	0,0	0,0	0,0	...	Major tools and equipment
Мали алат и разноврсни прибор	0,2	0,2	0,4	0,1	0,2	...	Small tools and miscellaneous accessories
Средства за одржавање стана	1,7	1,3	1,6	1,8	2,5	...	Non-durable household goods
Услуге за текуће одржавање стана	0,2	0,2	0,3	0,2	0,1	...	Domestic services and household services
Здравље	4,5	5,1	4,4	4,0	3,9	...	Health
Лекови (лекови, витамини, минерали, вакцине и сл.)	2,9	3,3	2,6	2,8	2,8	...	Pharmaceutical products
Остали медицински производи	0,1	0,2	0,1	0,0	0,1	...	Other medical products
Терапеутски производи и опрема	0,5	0,4	0,6	0,3	0,4	...	Therapeutic appliances and equipment
Медицинске услуге	0,2	0,2	0,2	0,2	0,2	...	Medical services
Стоматолошке услуге	0,3	0,3	0,4	0,2	0,2	...	Dental services
Пратеће медицинске услуге	0,4	0,4	0,4	0,4	0,2	...	Paramedical services
Болничке услуге	0,1	0,3	0,1	0,1	0,0	...	Hospital services

3.5. Структура личне потрошње домаћинства (наставак)
Structure of individual consumption of household (continued)

Градско подручје / Urban area

%

	Република Србија / Republic of Serbia						
	укупно <i>Total</i>	Србија – север <i>Srbija – sever</i>		Србија – југ <i>Srbija – jug</i>			
		Београд- ски регион <i>Beogradski region</i>	Регион Војводине <i>Region Vojvodine</i>	Регион Шумадије и Западне Србије <i>Region Šumadije i Zapadne Srbije</i>	Регион Јужне и Источне Србије <i>Region Južne i Istočne Srbije</i>	Регион Косово и Метохија <i>Region Kosovo i Metohija</i>	
Транспорт	8,6	9,6	7,3	9,1	7,9	...	Transport
Путнички аутомобил	0,6	0,4	0,4	1,0	1,0	...	Motor cars
Мотоцикл	0,0	0,0	0,0	-	-	...	Motor cycles
Бицикл	0,0	0,0	0,0	0,0	0,0	...	Bicycles
Запрежно возило и опрема	-	-	-	-	-	...	Animal drawn vehicles
Резервни делови	0,6	0,4	0,7	0,8	0,7	...	Spare parts and accessories for personal transport equipment
Горива и мазива за путничка возила	4,6	5,3	3,9	4,6	4,1	...	Fuels and lubricants for personal transport equipment
Одржавање и поправка возила	1,1	0,9	1,1	1,4	1,1	...	Maintenance and repair of personal transport equipment
Остале услуге у вези са употребом возила	0,8	1,0	0,8	0,9	0,4	...	Other services in respect of personal transport equipment
Превоз путника железницом	0,0	0,0	0,0	0,0	0,0	...	Passenger transport by railway
Превоз путника друмом	0,4	0,2	0,4	0,4	0,6	...	Passenger transport by road
Превоз путника авионом	0,0	0,1	-	-	-	...	Passenger transport by air
Морски и речни путнички саобраћај	0,1	0,1	-	-	-	...	Passenger transport by sea and inland waterway
Комбиновани превоз путника	0,4	1,2	-	-	0,0	...	Combined passenger transport
Остале транспортне услуге	0,0	0,0	-	-	-	...	Other purchased transport services
Комуникације	5,8	6,0	5,6	5,9	5,3	...	Communication
Поштанске услуге	0,0	0,0	0,0	0,0	0,1	...	Postal services
Телефонска и телефакс опрема	0,1	0,0	0,1	0,2	0,3	...	Telephone and telefax equipment
Телефонске и остале услуге	5,7	6,0	5,5	5,7	4,9	...	Telephone and telefax services
Рекреација и култура	5,6	6,2	5,4	4,4	6,3	...	Recreation and culture
Опрема за пријем, снимање и репродукцију звука и слике	0,2	0,2	0,2	0,2	0,2	...	Equipment for the reception, recording and reproduction of sound and picture
Фотографска и филмска опрема	0,0	0,0	-	-	0,0	...	Photographic and cinematographic equipment and optical instruments
Рачунарска опрема	0,1	0,1	0,1	0,1	0,2	...	Information processing equipment
Медији за снимање слике и звука	0,0	0,0	0,0	0,0	0,0	...	Recording media
Поправка аудио-визуелне, фотографске и рачунарске опреме	0,0	0,0	0,0	0,0	0,0	...	Repair of audio-visual, photographic and information processing equipment
Већа трајна добра за рекреацију и културу	0,0	0,0	0,0	0,0	-	...	Other major durables for recreation and culture
Играчке, игре и хоби	0,2	0,2	0,3	0,1	0,2	...	Games, toys and hobbies
Опрема за спорт и камповање	0,1	0,1	0,1	0,0	0,1	...	Equipment for sport, camping and open-air recreation
Баште, саднице и цвеће	0,1	0,1	0,3	0,1	0,1	...	Gardens, plants and flowers
Кућни љубимци и са њима повезани производи	0,2	0,2	0,2	0,1	0,2	...	Pets and related products
Ветеринарске и друге услуге за кућне љубимце (дресура, услуге неге и сл.)	0,0	0,1	0,0	0,0	0,0	...	Veterinary and other services for pets

3.5. Структура личне потрошње домаћинства (наставка) Structure of individual consumption of household (continued)

Градско подручје / Urban area

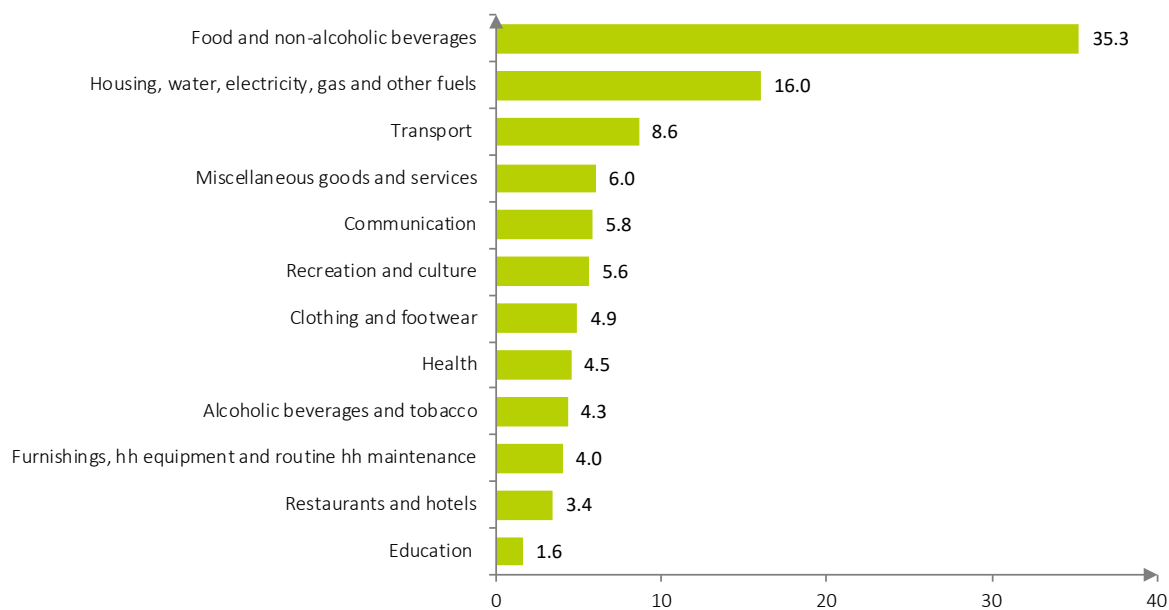
%

	Република Србија / Republic of Serbia						
	укупно <i>Total</i>	Србија – север <i>Srbija – sever</i>		Србија – југ <i>Srbija – jug</i>			
		Београд- ски регион <i>Beogradski region</i>	Регион Војводине <i>Region Vojvodine</i>	Регион Шумадије и Западне Србије <i>Region Šumadije i Zapadne Srbije</i>	Регион Јужне и Источне Србије <i>Region Južne i Istočne Srbije</i>	Регион Косово и Метохија <i>Region Kosovo i Metohija</i>	
Рекреацијске и спортске услуге	0,4	0,5	0,5	0,1	0,3	...	Recreational and sporting services
Култура – услуге (биоскопи, позоришта, музеји, фотографске услуге и сл.)	0,4	0,5	0,5	0,3	0,3	...	Cultural services (cinemas, theatres, museums, photographic services, etc.)
Игре на срећу (лутрија, кладионица, томбола, казина и сл.)	0,0	0,0	0,0	0,0	0,1	...	Games of chance
Књиге	0,3	0,5	0,2	0,2	0,3	...	Books
Новине и часописи	0,2	0,1	0,1	0,2	0,3	...	Newspapers and periodicals
Остали штампани материјал (честитке, позивнице, календари, мапе и сл.)	0,0	0,0	0,0	0,0	0,0	...	Miscellaneous printed matter
Канцеларијски материјал	0,1	0,1	0,1	0,1	0,2	...	Stationery and drawing materials
Пакет аранжмани	3,3	3,5	2,8	2,9	3,8	...	Package holidays
Образовање	1,6	1,7	1,7	1,5	1,0	...	Education
Предшколско и основно образовање	0,3	0,4	0,3	0,2	0,1	...	Pre-primary and primary education
Виши разреди основног образовања и средњошколско образовање	0,0	0,0	0,0	-	0,0	...	Secondary education
Специјализација после средње школе	-	-	-	-	-	...	Post-secondary non-tertiary education
Високо образовање	1,1	1,0	1,1	1,2	0,8	...	Tertiary education
Остали видови образовања (курсеви страних језика и сл.)	0,2	0,3	0,3	0,1	0,1	...	Education not definable by level (foreign language courses and similar)
Ресторани и хотели	3,4	4,1	3,0	3,0	2,8	...	Restaurants and hotels
Ресторани и кафеи	3,1	3,9	2,9	2,8	2,5	...	Restaurants, cafés and the like
Кантине	0,1	0,0	0,1	0,0	0,1	...	Canteens
Услуге смештаја	0,2	0,2	0,0	0,2	0,2	...	Accommodation services
Остали лични предмети и остале услуге	6,0	6,1	6,0	5,5	6,1	...	Miscellaneous goods and services
Услуге у фризерским и козметичким салонима	1,1	1,1	1,3	1,0	1,0	...	Hairdressing salons and personal grooming establishments
Електрични апарати за личну негу	0,0	0,0	0,1	0,0	0,1	...	Electric appliances for personal care
Остали предмети за личну негу (сапун, шампон, четкица за зубе и сл.)	3,0	2,8	2,5	3,0	3,5	...	Other appliances, articles and products for personal care
Накит и сатови	0,1	0,0	0,1	0,1	0,0	...	Jewellery, clocks and watches
Остали лични предмети (кофери, торбе, кишобрани, прибор за бебе и сл.)	0,4	0,5	0,5	0,3	0,4	...	Other personal effects
Социјална заштита	0,1	0,1	0,1	0,0	0,0	...	Social protection
Животно осигурање	0,1	0,1	0,2	0,1	0,1	...	Life insurance
Осигурање стана	0,0	0,1	0,0	0,0	-	...	Insurance connected with the dwelling
Здравствено осигурање	0,0	0,0	0,0	0,0	-	...	Insurance connected with health
Осигурање транспортних возила	0,2	0,3	0,2	0,0	0,2	...	Insurance connected with transport
Остала осигурања (осигурање према трећим лицима)	0,0	0,0	-	-	0,1	...	Other insurance
Финансијске услуге	0,4	0,4	0,3	0,4	0,5	...	Other financial services n.e.c.
Остале услуге	0,6	0,7	0,7	0,6	0,2	...	Other services n.e.c.

Граф. 3.6. Структура личне потрошње домаћинства – градско подручје (%)



Graph. 3.6. Structure of individual consumption of household – urban area (%)



3.7. Лична потрошња домаћинстава (месечни просек по домаћинству)
Individual consumption of household (monthly average per household)

Остало подручје / Other area

РСД / RSD

	Република Србија / Republic of Serbia						
	укупно <i>Total</i>	Србија – север <i>Srbija – sever</i>		Србија – југ <i>Srbija – jug</i>			
		Београд- ски регион <i>Beogradski region</i>	Регион Војводине <i>Region Vojvodine</i>	Регион Шумадије и Западне Србије <i>Region Šumadije i Zapadne Srbije</i>	Регион Јужне и Источне Србије <i>Region Južne i Istočne Srbije</i>	Регион Косово и Метохија <i>Region Kosovo i Metohija</i>	
Број анкетираних домаћинстава	2355	214	724	768	649	...	Number of households surveyed
Оцењени број домаћинстава	938806	99028	269584	333788	236406	...	Number of households assessed
Просечан број чланова	2,85	2,94	2,59	2,94	2,99	...	Members, average number
Лична потрошња – укупно	74739	81729	72260	75591	73444	...	Individual consumption – total
Храна и безалкохолна пића	27561	27672	26745	28551	27047	...	Food and non-alcoholic beverages
Хлеб и житарице	4026	4339	3731	4161	4039	...	Bread and cereals
Месо и прерађевине од меса	8906	7930	8129	10877	7418	...	Meat
Риба и прерађевине од рибе	583	621	565	488	721	...	Fish
Млеко, млечни производи и јаја	3843	4091	3699	3724	4071	...	Milk, cheese and eggs
Уља и масти	892	878	732	1013	909	...	Oils and fats
Воће	1587	1459	1758	1319	1820	...	Fruit
Поврће	3102	3076	3378	2705	3363	...	Vegetables
Шећер, џем, мед, чоколада и кондиторски производи	1285	1377	1301	1266	1256	...	Sugar, jam, honey, chocolate and confectionery
Остали прехранбени производи	1296	1498	1329	1239	1257	...	Food products n.e.c.
Кафа, чај и какао	1032	1020	952	975	1209	...	Coffee, tea and cocoa
Минерална вода, безалкохолна пића и сокови	1009	1383	1171	784	984	...	Mineral waters, soft drinks, fruit and vegetable juices
Алкохолна пића и дуван	4158	4612	3409	4521	4310	...	Alcoholic beverages and tobacco
Жестока алкохолна пића	332	313	380	218	442	...	Spirits
Вино	183	142	118	119	364	...	Wine
Пиво	548	494	452	511	738	...	Beer
Цигарете и дуван	3095	3663	2459	3673	2766	...	Tobacco
Одећа и обућа	3660	4170	3922	3591	3241	...	Clothing and footwear
Материјал за одећу	6	14	3	4	8	...	Clothing materials
Одевни предмети	2215	2932	2255	2092	2038	...	Garments
Остали одевни предмети	44	3	65	40	46	...	Other articles of clothing and clothing accessories
Чишћење, шивење, поправка и изнајмљивање одеће	11	10	12	13	8	...	Cleaning, repair and hire of clothing
Ципеле и друга обућа	1377	1211	1570	1441	1134	...	Shoes and other footwear
Поправка и изнајмљивање обуће	7	-	17	1	7	...	Repair and hire of footwear
Становање, вода, ел. енергија, гас и остала горива	12023	13879	11227	12140	11996	...	Housing, water, electricity, gas and other fuels
Стварна стамбена рента (станарина коју плаћају станари у изнајмљеним становима)	89	136	188	23	49	...	Actual rentals paid by tenants
Остале стварне ренте	116	82	30	213	96	...	Other actual rentals

3.7. Лична потрошња домаћинства (месечни просек по домаћинству) (наставак)
Individual consumption of household (monthly average per household) (continued)

Остало подручје / Other area

РСД / RSD

	Република Србија / Republic of Serbia						
	укупно Total	Србија – север Srbija – sever		Србија – југ Srbija – jug			
		Београд- ски регион Beogradski region	Регион Војводине Region Vojvodine	Регион Шумадије и Западне Србије Region Šumadije i Zapadne Srbije	Регион Јужне и Источне Србије Region Južne i Istočne Srbije	Регион Косово и Метохија Region Kosovo i Metohija	
Материјал за одржавање и поправку стана	710	338	676	818	753	...	Materials for the maintenance and repair of the dwelling
Услуге за одржавање и поправку стана	641	545	657	585	744	...	Services for the maintenance and repair of the dwelling
Снабдевање водом	533	799	650	389	492	...	Water supply
Одношење смећа	274	417	343	159	300	...	Refuse collection
Одвођење отпадне воде (канализација)	19	60	18	17	6	...	Sewage collection
Остале стамбено-комуналне услуге	16	65	12	12	2	...	Other services relating to the dwelling
Електрична енергија	3983	4873	3782	3937	3905	...	Electricity
Гас	287	377	807	17	35	...	Gas
Течна горива	4	-	13	2	-	...	Liquid fuels
Чврста горива	5313	6040	3987	5957	5614	...	Solid fuels
Даљинско грејање и топла вода	38	147	64	11	0	...	Heat energy
Опрема за стан и текуће одржавање	3099	2930	2971	2851	3675	...	Furnishings, household equipment and routine household maintenance
Намештај, расвета и декоративна опрема за стан	570	669	464	537	699	...	Furniture and furnishings
Теписи и остале подне простирке	37	16	52	23	50	...	Carpets and other floor coverings
Поправка намештаја, расвете и подних простирки	5	14	2	9	-	...	Repair of furniture, furnishings and floor coverings
Текстил за домаћинство	146	67	162	131	183	...	Household textiles
Велики кућни апарати	410	526	393	335	487	...	Major household appliances whether electric or not
Мали електрични кућни апарати	46	20	49	39	63	...	Small electric household appliances
Поправка апарата за домаћинство	37	2	34	52	33	...	Repair of household appliances
Посуђе и остали прибор	115	23	138	128	109	...	Glassware, tableware and household utensils
Већи алат и опрема за кућу и врт	23	4	29	24	23	...	Major tools and equipment
Мали алат и разноврсни прибор	152	155	208	97	165	...	Small tools and miscellaneous accessories
Средства за одржавање стана	1513	1405	1356	1429	1857	...	Non-durable household goods
Услуге за текуће одржавање стана	45	29	84	47	6	...	Domestic services and household services
Здравље	3199	3901	3104	2958	3357	...	Health
Лекови (лекови, витамини, минерали, вакцине и сл.)	2245	2906	1871	2261	2375	...	Pharmaceutical products
Остали медицински производи	64	99	67	40	77	...	Other medical products
Терапеутски производи и опрема	297	112	508	126	374	...	Therapeutic appliances and equipment
Медицинске услуге	176	315	156	159	163	...	Medical services
Стоматолошке услуге	179	166	241	133	180	...	Dental services
Пратеће медицинске услуге	234	294	261	231	187	...	Paramedical services
Болничке услуге	4	9	-	8	1	...	Hospital services

3.7. Лична потрошња домаћинства (месечни просек по домаћинству) (наставак)
Individual consumption of household (monthly average per household) (continued)

Остало подручје / Other area

РСД / RSD

	Република Србија / Republic of Serbia						
	укупно <i>Total</i>	Србија – север <i>Srbija – sever</i>		Србија – југ <i>Srbija – jug</i>			
		Београд- ски регион <i>Beogradski region</i>	Регион Војводине <i>Region Vojvodine</i>	Регион Шумадије и Западне Србије <i>Region Šumadije i Zapadne Srbije</i>	Регион Јужне и Источне Србије <i>Region Južne i Istočne Srbije</i>	Регион Косово и Метохија <i>Region Kosovo i Metohija</i>	
Транспорт	7167	8401	6483	7776	6566	...	Transport
Путнички аутомобил	382	613	678	158	263	...	Motor cars
Мотоцикл	18	-	52	-	11	...	Motor cycles
Бицикл	10	10	14	4	15	...	Bicycles
Запрежно возило и опрема	-	-	-	-	-	...	Animal drawn vehicles
Резервни делови	606	598	638	465	768	...	Spare parts and accessories for personal transport equipment
Горива и мазива за путничка возила	3843	4898	3107	4636	3121	...	Fuels and lubricants for personal transport equipment
Одржавање и поправка возила	1258	966	1171	1330	1378	...	Maintenance and repair of personal transport equipment
Остале услуге у вези са употребом возила	627	509	499	931	392	...	Other services in respect of personal transport equipment
Превоз путника железницом	6	-	2	7	14	...	Passenger transport by railway
Превоз путника друмом	363	370	322	236	586	...	Passenger transport by road
Превоз путника авионом	14	54	-	9	18	...	Passenger transport by air
Морски и речни путнички саобраћај	-	-	-	-	-	...	Passenger transport by sea and inland waterway
Комбиновани превоз путника	38	362	-	-	-	...	Combined passenger transport
Остале транспортне услуге	2	21	-	-	-	...	Other purchased transport services
Комуникације	3700	4307	3858	3634	3369	...	Communication
Поштанске услуге	8	5	2	1	26	...	Postal services
Телефонска и телефакс опрема	103	12	101	88	170	...	Telephone and telefax equipment
Телефонске и остале услуге	3589	4290	3755	3545	3173	...	Telephone and telefax services
Рекреација и култура	3092	3941	3167	2708	3194	...	Recreation and culture
Опрема за пријем, снимање и репродукцију звука и слике	141	84	57	202	175	...	Equipment for the reception, recording and reproduction of sound and picture
Фотографска и филмска опрема	-	-	-	-	-	...	Photographic and cinematographic equipment and optical instruments
Рачунарска опрема	100	16	120	86	131	...	Information processing equipment
Медији за снимање слике и звука	8	-	2	2	28	...	Recording media
Поправка аудио-визуелне, фотографске и рачунарске опреме	4	4	2	7	1	...	Repair of audio-visual, photographic and information processing equipment
Већа трајна добра за рекреацију и културу	1	-	2	-	2	...	Other major durables for recreation and culture
Играчке, игре и хоби	129	188	157	59	172	...	Games, toys and hobbies
Опрема за спорт и камповање	60	79	30	57	91	...	Equipment for sport, camping and open-air recreation
Баште, саднице и цвеће	94	35	154	83	67	...	Gardens, plants and flowers
Кућни љубимци и са њима повезани производи	151	327	166	80	158	...	Pets and related products
Ветеринарске и друге услуге за кућне љубимце (дресура, услуге неге и сл.)	12	9	23	3	11	...	Veterinary and other services for pets

3.7. Лична потрошња домаћинства (месечни просек по домаћинству) (наставак)
Individual consumption of household (monthly average per household) (continued)

Остало подручје / Other area

РСД / RSD

	Република Србија / Republic of Serbia						
	укупно <i>Total</i>	Србија – север <i>Srbija – sever</i>		Србија – југ <i>Srbija – jug</i>			
		Београд- ски регион <i>Beogradski region</i>	Регион Војводине <i>Region Vojvodine</i>	Регион Шумадије и Западне Србије <i>Region Šumadije i Zapadne Srbije</i>	Регион Јужне и Источне Србије <i>Region Južne i Istočne Srbije</i>	Регион Косово и Метохија <i>Region Kosovo i Metohija</i>	
Рекреацијске и спортске услуге	150	304	160	88	160	...	Recreational and sporting services
Култура – услуге (биоскопи, позоришта, музеји, фотографске услуге и сл.)	174	272	284	70	156	...	Cultural services (cinemas, theatres, museums, photographic services, etc.)
Игре на срећу (лутрија, кладионица, томбола, казина и сл.)	35	20	45	15	57	...	Games of chance
Књиге	175	340	171	135	165	...	Books
Новине и часописи	110	97	69	137	126	...	Newspapers and periodicals
Остали штампани материјал (честитке, позивнице, календари, мапе и сл.)	2	2	4	1	1	...	Miscellaneous printed matter
Канцеларијски материјал	106	79	111	67	169	...	Stationery and drawing materials
Пакет аранжмани	1640	2085	1610	1616	1524	...	Package holidays
Образовање	743	357	609	1197	414	...	Education
Предшколско и основно образовање	115	109	154	117	70	...	Pre-primary and primary education
Виши разреди основног образовања и средњошколско образовање	20	29	16	-	48	...	Secondary education
Специјализација после средње школе	-	-	-	-	-	...	Post-secondary non-tertiary education
Високо образовање	542	116	385	1024	216	...	Tertiary education
Остали видови образовања (курсеви страних језика и сл.)	66	103	54	56	80	...	Education not definable by level (foreign language courses and similar)
Ресторани и хотели	2072	3093	2154	1982	1678	...	Restaurants and hotels
Ресторани и кафеи	1955	2744	2101	1863	1589	...	Restaurants, cafés and the like
Кантине	38	155	41	12	22	...	Canteens
Услуге смештаја	79	194	12	107	67	...	Accommodation services
Остали лични предмети и остале услуге	4265	4466	4611	3682	4597	...	Miscellaneous goods and services
Услуге у фризерским и козметичким салонима	608	642	759	510	557	...	Hairdressing salons and personal grooming establishments
Електрични апарати за личну негу	26	9	39	14	35	...	Electric appliances for personal care
Остали предмети за личну негу (сапун, шампон, четкица за зубе и сл.)	2132	1973	1992	2119	2379	...	Other appliances, articles and products for personal care
Накит и сатови	30	5	10	32	61	...	Jewellery, clocks and watches
Остали лични предмети (кофери, торбе, кишобрани, прибор за бебе и сл.)	265	305	388	86	362	...	Other personal effects
Социјална заштита	98	366	4	156	8	...	Social protection
Животно осигурање	63	137	103	5	66	...	Life insurance
Осигурање стана	8	15	12	6	1	...	Insurance connected with the dwelling
Здравствено осигурање	12	1	20	3	19	...	Insurance connected with health
Осигурање транспортних возила	105	167	120	4	202	...	Insurance connected with transport
Остала осигурања (осигурање према трећим лицима)	21	-	-	-	83	...	Other insurance
Финансијске услуге	303	429	283	253	344	...	Other financial services n.e.c.
Остале услуге	594	417	881	494	480	...	Other services n.e.c.

3.8. Структура личне потрошње домаћинства Structure of individual consumption of household

Остало подручје / Other area

%

	Република Србија / Republic of Serbia						
	укупно <i>Total</i>	Србија – север <i>Srbija – sever</i>		Србија – југ <i>Srbija – jug</i>			
		Београд- ски регион <i>Beogradski region</i>	Регион Војводине <i>Region Vojvodine</i>	Регион Шумадије и Западне Србије <i>Region Šumadije i Zapadne Srbije</i>	Регион Јужне и Источне Србије <i>Region Južne i Istočne Srbije</i>	Регион Косово и Метохија <i>Region Kosovo i Metohija</i>	
Број анкетираних домаћинстава	2355	214	724	768	649	...	Number of households surveyed
Оцењени број домаћинстава	938806	99028	269584	333788	236406	...	Number of households assessed
Просечан број чланова	2,85	2,94	2,59	2,94	2,99	...	Members, average number
Лична потрошња – укупно	100,0	100,0	100,0	100,0	100,0	...	Individual consumption – total
Храна и безалкохолна пића	36,8	33,8	37,1	37,7	36,8	...	Food and non-alcoholic beverages
Хлеб и житарице	5,4	5,3	5,2	5,5	5,5	...	Bread and cereals
Месо и прерађевине од меса	11,8	9,6	11,4	14,5	10,2	...	Meat
Риба и прерађевине од рибе	0,8	0,8	0,8	0,6	1,0	...	Fish
Млеко, млечни производи и јаја	5,1	5,0	5,1	4,9	5,5	...	Milk, cheese and eggs
Уља и масти	1,2	1,1	1,0	1,3	1,2	...	Oils and fats
Воће	2,1	1,8	2,4	1,7	2,5	...	Fruit
Поврће	4,2	3,8	4,7	3,6	4,6	...	Vegetables
Шећер, џем, мед, чоколада и кондиторски производи	1,7	1,7	1,8	1,7	1,7	...	Sugar, jam, honey, chocolate and confectionery
Остали прехранбени производи	1,7	1,8	1,8	1,6	1,7	...	Food products n.e.c.
Кафа, чај и какао	1,4	1,2	1,3	1,3	1,6	...	Coffee, tea and cocoa
Минерална вода, безалкохолна пића и сокови	1,4	1,7	1,6	1,0	1,3	...	Mineral waters, soft drinks, fruit and vegetable juices
Алкохолна пића и дуван	5,6	5,6	4,7	6,0	5,9	...	Alcoholic beverages and tobacco
Жестока алкохолна пића	0,4	0,4	0,5	0,3	0,6	...	Spirits
Вино	0,2	0,2	0,2	0,2	0,5	...	Wine
Пиво	0,7	0,6	0,6	0,7	1,0	...	Beer
Цигарете и дуван	4,3	4,4	3,4	4,8	3,8	...	Tobacco
Одећа и обућа	4,9	5,1	5,4	4,8	4,4	...	Clothing and footwear
Материјал за одећу	0,0	0,0	0,0	0,0	0,0	...	Clothing materials
Одевни предмети	3,0	3,6	3,1	2,8	2,8	...	Garments
Остали одевни предмети	0,1	0,0	0,1	0,1	0,1	...	Other articles of clothing and clothing accessories
Чишћење, шивење, поправка и изнајмљивање одеће	0,0	0,0	0,0	0,0	0,0	...	Cleaning, repair and hire of clothing
Ципеле и друга обућа	1,8	1,5	2,2	1,9	1,5	...	Shoes and other footwear
Поправка и изнајмљивање обуће	0,0	-	0,0	0,0	0,0	...	Repair and hire of footwear
Становање, вода, ел. енергија, гас и остала горива	16,1	17,0	15,5	16,0	16,3	...	Housing, water, electricity, gas and other fuels
Стварна стамбена рента (станарина коју плаћају станари у изнајмљеним становима)	0,1	0,2	0,3	0,0	0,1	...	Actual rentals paid by tenants
Остале стварне ренте	0,2	0,1	0,0	0,3	0,1	...	Other actual rentals

3.8. Структура личне потрошње домаћинства (наставак)
Structure of individual consumption of household (continued)

Остало подручје / Other area

%

	Република Србија / Republic of Serbia						
	укупно <i>Total</i>	Србија – север <i>Srbija – sever</i>		Србија – југ <i>Srbija – jug</i>			
		Београд- ски регион <i>Beogradski region</i>	Регион Војводине <i>Region Vojvodine</i>	Регион Шумадије и Западне Србије <i>Region Šumadije i Zapadne Srbije</i>	Регион Јужне и Источне Србије <i>Region Južne i Istočne Srbije</i>	Регион Косово и Метохија <i>Region Kosovo i Metohija</i>	
Материјал за одржавање и поправку стана	0,9	0,4	0,9	1,1	1,0	...	Materials for the maintenance and repair of the dwelling
Услуге за одржавање и поправку стана	0,9	0,7	0,9	0,8	1,0	...	Services for the maintenance and repair of the dwelling
Снабдевање водом	0,7	1,0	0,9	0,5	0,7	...	Water supply
Одношење смећа	0,4	0,5	0,5	0,2	0,4	...	Refuse collection
Одвођење отпадне воде (канализација)	0,0	0,1	0,0	0,0	0,0	...	Sewage collection
Остале стамбено-комуналне услуге	0,0	0,1	0,0	0,0	0,0	...	Other services relating to the dwelling
Електрична енергија	5,3	6,0	5,2	5,2	5,3	...	Electricity
Гас	0,4	0,5	1,1	0,0	0,0	...	Gas
Течна горива	0,0	-	0,0	0,0	-	...	Liquid fuels
Чврста горива	7,1	7,2	5,6	7,9	7,7	...	Solid fuels
Даљинско грејање и топла вода	0,1	0,2	0,1	0,0	0,0	...	Heat energy
Опрема за стан и текуће одржавање	4,1	3,6	4,1	3,8	5,0	...	Furnishings, household equipment and routine household maintenance
Намештај, расвета и декоративна опрема за стан	0,8	0,8	0,7	0,7	1,0	...	Furniture and furnishings
Теписи и остале подне простирке	0,0	0,0	0,1	0,0	0,1	...	Carpets and other floor coverings
Поправка намештаја, расвете и подних простирки	0,0	0,0	0,0	0,0	-	...	Repair of furniture, furnishings and floor coverings
Текстил за домаћинство	0,2	0,1	0,2	0,2	0,2	...	Household textiles
Велики кућни апарати	0,5	0,6	0,5	0,4	0,7	...	Major household appliances whether electric or not
Мали електрични кућни апарати	0,1	0,0	0,1	0,1	0,1	...	Small electric household appliances
Поправка апарата за домаћинство	0,0	0,0	0,0	0,1	0,0	...	Repair of household appliances
Посуђе и остали прибор	0,2	0,0	0,2	0,2	0,1	...	Glassware, tableware and household utensils
Већи алат и опрема за кућу и врт	0,0	0,0	0,0	0,0	0,0	...	Major tools and equipment
Мали алат и разноврсни прибор	0,2	0,2	0,3	0,1	0,2	...	Small tools and miscellaneous accessories
Средства за одржавање стана	2,0	1,9	1,9	1,9	2,6	...	Non-durable household goods
Услуге за текуће одржавање стана	0,1	0,0	0,1	0,1	0,0	...	Domestic services and household services
Здравље	4,3	4,8	4,3	3,9	4,6	...	Health
Лекови (лекови, витамини, минерали, вакцине и сл.)	3,1	3,6	2,6	2,9	3,3	...	Pharmaceutical products
Остали медицински производи	0,1	0,1	0,1	0,1	0,1	...	Other medical products
Терапеутски производи и опрема	0,4	0,1	0,7	0,2	0,5	...	Therapeutic appliances and equipment
Медицинске услуге	0,2	0,4	0,2	0,2	0,2	...	Medical services
Стоматолошке услуге	0,2	0,2	0,3	0,2	0,2	...	Dental services
Пратеће медицинске услуге	0,3	0,4	0,4	0,3	0,3	...	Paramedical services
Болничке услуге	0,0	0,0	-	0,0	0,0	...	Hospital services

3.8. Структура личне потрошње домаћинства (наставак)
Structure of individual consumption of household (continued)

Остало подручје / Other area

%

	Република Србија / Republic of Serbia						
	укупно <i>Total</i>	Србија – север <i>Srbija – sever</i>		Србија – југ <i>Srbija – jug</i>			
		Београд- ски регион <i>Beogradski region</i>	Регион Војводине <i>Region Vojvodine</i>	Регион Шумадије и Западне Србије <i>Region Šumadije i Zapadne Srbije</i>	Регион Јужне и Источне Србије <i>Region Južne i Istočne Srbije</i>	Регион Косово и Метохија <i>Region Kosovo i Metohija</i>	
Транспорт	9,6	10,3	9,0	10,3	8,9	...	Transport
Путнички аутомобил	0,5	0,8	0,9	0,2	0,4	...	Motor cars
Мотоцикл	0,0	-	0,1	-	0,0	...	Motor cycles
Бицикл	0,0	0,0	0,0	0,0	0,0	...	Bicycles
Запрежно возило и опрема	-	-	-	-	-	...	Animal drawn vehicles
Резервни делови	0,8	0,7	0,9	0,6	1,0	...	Spare parts and accessories for personal transport equipment
Горива и мазива за путничка возила	5,2	6,0	4,4	6,0	4,3	...	Fuels and lubricants for personal transport equipment
Одржавање и поправка возила	1,7	1,2	1,6	2,0	1,9	...	Maintenance and repair of personal transport equipment
Остале услуге у вези са употребом возила	0,8	0,6	0,7	1,2	0,5	...	Other services in respect of personal transport equipment
Превоз путника железницом	0,0	-	0,0	0,0	0,0	...	Passenger transport by railway
Превоз путника друмом	0,5	0,5	0,4	0,3	0,8	...	Passenger transport by road
Превоз путника авионом	0,0	0,1	-	0,0	0,0	...	Passenger transport by air
Морски и речни путнички саобраћај	-	-	-	-	-	...	Passenger transport by sea and inland waterway
Комбиновани превоз путника	0,1	0,4	-	-	-	...	Combined passenger transport
Остале транспортне услуге	0,0	0,0	-	-	-	...	Other purchased transport services
Комуникације	5,0	5,3	5,3	4,8	4,6	...	Communication
Поштанске услуге	0,0	0,0	0,0	0,0	0,0	...	Postal services
Телефонска и телефакс опрема	0,1	0,0	0,1	0,1	0,2	...	Telephone and telefax equipment
Телефонске и остале услуге	4,9	5,3	5,2	4,7	4,4	...	Telephone and telefax services
Рекреација и култура	4,1	4,8	4,4	3,6	4,3	...	Recreation and culture
Опрема за пријем, снимање и репродукцију звука и слике	0,2	0,1	0,1	0,3	0,2	...	Equipment for the reception, recording and reproduction of sound and picture
Фотографска и филмска опрема	-	-	-	-	-	...	Photographic and cinematographic equipment and optical instruments
Рачунарска опрема	0,1	0,0	0,2	0,1	0,2	...	Information processing equipment
Медији за снимање слике и звука	0,0	-	0,0	0,0	0,0	...	Recording media
Поправка аудио-визуелне, фотографске и рачунарске опреме	0,0	0,0	0,0	0,0	0,0	...	Repair of audio-visual, photographic and information processing equipment
Већа трајна добра за рекреацију и културу	0,0	-	0,0	-	0,0	...	Other major durables for recreation and culture
Играчке, игре и хоби	0,2	0,2	0,2	0,1	0,2	...	Games, toys and hobbies
Опрема за спорт и камповање	0,1	0,1	0,0	0,1	0,1	...	Equipment for sport, camping and open-air recreation
Баште, саднице и цвеће	0,1	0,0	0,2	0,1	0,1	...	Gardens, plants and flowers
Кућни љубимци и са њима повезани производи	0,2	0,4	0,2	0,1	0,2	...	Pets and related products
Ветеринарске и друге услуге за кућне љубимце (дресура, услуге неге и сл.)	0,0	0,0	0,0	0,0	0,0	...	Veterinary and other services for pets

3.8. Структура личне потрошње домаћинства (наставка)
Structure of individual consumption of household (continued)

Остало подручје / Other area

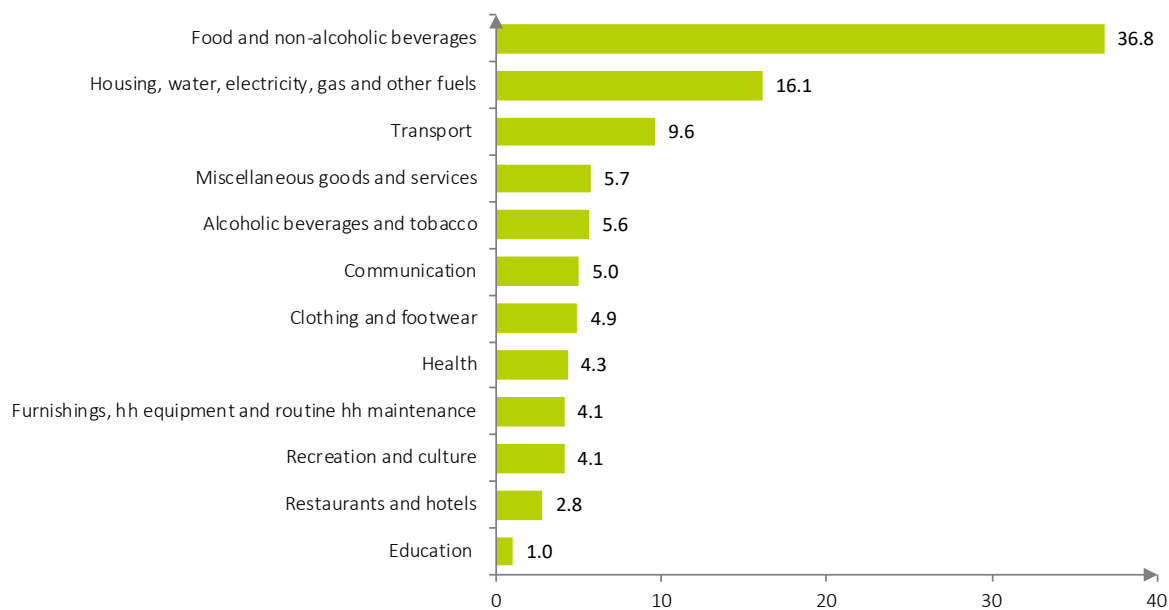
%

	Република Србија / Republic of Serbia						
	укупно <i>Total</i>	Србија – север <i>Srbija – sever</i>		Србија – југ <i>Srbija – jug</i>			
		Београд- ски регион <i>Beogradski region</i>	Регион Војводине <i>Region Vojvodine</i>	Регион Шумадије и Западне Србије <i>Region Šumadije i Zapadne Srbije</i>	Регион Јужне и Источне Србије <i>Region Južne i Istočne Srbije</i>	Регион Косово и Метохија <i>Region Kosovo i Metohija</i>	
Рекреацијске и спортске услуге	0,2	0,4	0,2	0,1	0,2	...	Recreational and sporting services
Култура – услуге (биоскопи, позоришта, музеји, фотографске услуге и сл.)	0,2	0,3	0,4	0,1	0,2	...	Cultural services (cinemas, theatres, museums, photographic services, etc.)
Игре на срећу (лутрија, кладионица, томбола, казина и сл.)	0,0	0,0	0,1	0,0	0,1	...	Games of chance
Књиге	0,2	0,4	0,2	0,2	0,2	...	Books
Новине и часописи	0,1	0,1	0,1	0,2	0,2	...	Newspapers and periodicals
Остали штампани материјал (честитке, позивнице, календари, мапе и сл.)	0,0	0,0	0,0	0,0	0,0	...	Miscellaneous printed matter
Канцеларијски материјал	0,1	0,1	0,2	0,1	0,2	...	Stationery and drawing materials
Пакет аранжмани	2,4	2,7	2,3	2,1	2,1	...	Package holidays
Образовање	1,0	0,4	0,8	1,6	0,6	...	Education
Предшколско и основно образовање	0,2	0,1	0,2	0,2	0,1	...	Pre-primary and primary education
Виши разреди основног образовања и средњошколско образовање	0,0	0,0	0,0	-	0,1	...	Secondary education
Специјализација после средње школе	-	-	-	-	-	...	Post-secondary non-tertiary education
Високо образовање	0,7	0,2	0,5	1,3	0,3	...	Tertiary education
Остали видови образовања (курсеви страних језика и сл.)	0,1	0,1	0,1	0,1	0,1	...	Education not definable by level (foreign language courses and similar)
Ресторани и хотели	2,8	3,8	3,0	2,6	2,3	...	Restaurants and hotels
Ресторани и кафеи	2,6	3,3	2,9	2,5	2,2	...	Restaurants, cafés and the like
Кантине	0,1	0,2	0,1	0,0	0,0	...	Canteens
Услуге смештаја	0,1	0,3	0,0	0,1	0,1	...	Accommodation services
Остали лични предмети и остале услуге	5,7	5,5	6,4	4,9	6,3	...	Miscellaneous goods and services
Услуге у фризерским и козметичким салонима	0,8	0,9	1,0	0,7	0,7	...	Hairdressing salons and personal grooming establishments
Електрични апарати за личну негу	0,0	0,0	0,1	0,0	0,0	...	Electric appliances for personal care
Остали предмети за личну негу (сапун, шампон, четкица за зубе и сл.)	3,0	2,3	2,9	2,9	3,3	...	Other appliances, articles and products for personal care
Накит и сатови	0,0	0,0	0,0	0,0	0,1	...	Jewellery, clocks and watches
Остали лични предмети (кофери, торбе, кишобрани, прибор за бебе и сл.)	0,4	0,4	0,5	0,1	0,5	...	Other personal effects
Социјална заштита	0,1	0,4	0,0	0,2	0,0	...	Social protection
Животно осигурање	0,1	0,2	0,1	0,0	0,1	...	Life insurance
Осигурање стана	0,0	0,0	0,0	0,0	0,0	...	Insurance connected with the dwelling
Здравствено осигурање	0,0	0,0	0,0	0,0	0,0	...	Insurance connected with health
Осигурање транспортних возила	0,1	0,2	0,2	0,0	0,3	...	Insurance connected with transport
Остала осигурања (осигурање према трећим лицима)	0,0	-	-	-	0,1	...	Other insurance
Финансијске услуге	0,4	0,6	0,4	0,3	0,5	...	Other financial services n.e.c.
Остале услуге	0,8	0,5	1,2	0,7	0,7	...	Other services n.e.c.

Граф. 3.9. Структура личне потрошње домаћинстава – остало подручје (%)



Graph. 3.9. Structure of individual consumption of household – other area (%)





Снабдевеност домаћинства трајним добрима
Durables availability in households 2022

4.1. Снабдевеност домаћинстава трајним добрима Durables availability in households

%

	Република Србија / Republic of Serbia						
	укупно <i>Total</i>	Србија – север <i>Srbija – sever</i>		Србија – југ <i>Srbija – jug</i>			
		Београдски регион <i>Beogradski region</i>	Регион Војводине <i>Region Vojvodine</i>	Регион Шумадије и Западне Србије <i>Region Šumadije i Zapadne Srbije</i>	Регион Јужне и Источне Србије <i>Region Južne i Istočne Srbije</i>	Регион Косово и Метохија <i>Region Kosovo i Metohija</i>	
Сва домаћинства / All households							
Број анкетираних домаћинстава	5927	1077	1631	1723	1496	...	Number of households surveyed
Оцењени број домаћинстава	2466316	605006	690551	656902	513857	...	Number of households assessed
Шпорет (електрични, на чврсто гориво, на плин, комбиновани)	100,0	100,0	100,0	100,0	100,0	...	Stove (electric stove, wood stove, gas stove or combined stove)
Микроталасна пећница	34,8	40,8	40,7	21,4	37,1	...	Microwave
Фрижидер	60,8	36,4	55,4	78,5	74,5	...	Refrigerator
Замрзивач	61,2	38,6	55,1	71,3	82,9	...	Freezer
Комбиновани фрижидер са замрзивачем	48,7	71,3	50,9	30,3	42,8	...	Combined refrigerator
Машина за прање веша	96,9	98,8	97,3	96,3	95,2	...	Washing machine
Машина за прање судова	22,2	36,2	15,6	20,4	16,7	...	Dishwasher
Клима уређај	45,2	69,6	47,9	27,1	36,0	...	Air conditioning
Телевизор	99,6	99,9	99,7	99,4	99,5	...	TV
Радио (све врсте)	59,8	62,4	64,7	53,0	59,0	...	Radio (all types)
Персонални рачунар или лаптоп	57,7	70,7	53,8	49,1	58,5	...	PC or laptop
Прикључак на интернет	58,3	70,2	55,6	51,9	56,2	...	Internet connection
Фиксни телефон	74,9	80,3	71,3	78,3	69,2	...	Fixed phone
Мобилни телефон	91,9	95,9	89,7	90,5	92,0	...	Mobile phone
Путнички аутомобил или комби	52,1	51,2	46,4	57,1	54,6	...	Car or van
Градско подручје / Urban area							
Број анкетираних домаћинстава	3572	863	907	955	847	...	Number of households surveyed
Оцењени број домаћинстава	1527510	505978	420967	323114	277451	...	Number of households assessed
Шпорет (електрични, на чврсто гориво, на плин, комбиновани)	100,0	100,0	100,0	100,0	100,0	...	Stove (electric stove, wood stove, gas stove or combined stove)
Микроталасна пећница	41,3	43,2	44,5	30,1	45,8	...	Microwave
Фрижидер	52,5	32,4	48,6	72,6	71,8	...	Refrigerator
Замрзивач	51,2	33,2	49,1	59,3	77,9	...	Freezer
Комбиновани фрижидер са замрзивачем	57,0	74,4	56,6	37,8	48,2	...	Combined refrigerator
Машина за прање веша	98,7	99,4	98,4	98,5	98,3	...	Washing machine
Машина за прање судова	28,1	39,5	19,1	29,2	19,4	...	Dishwasher
Клима уређај	56,8	73,8	57,2	40,2	44,6	...	Air conditioning
Телевизор	99,6	99,9	99,5	99,2	99,6	...	TV
Радио (све врсте)	58,7	62,5	64,5	49,3	54,2	...	Radio (all types)
Персонални рачунар или лаптоп	65,5	74,3	58,1	58,4	69,1	...	PC or laptop
Прикључак на интернет	64,6	71,0	59,9	61,0	64,5	...	Internet connection
Фиксни телефон	76,6	82,4	72,3	77,6	71,3	...	Fixed phone
Мобилни телефон	94,2	95,9	91,4	94,2	95,3	...	Mobile phone
Путнички аутомобил или комби	50,8	49,3	46,1	54,6	56,3	...	Car or van

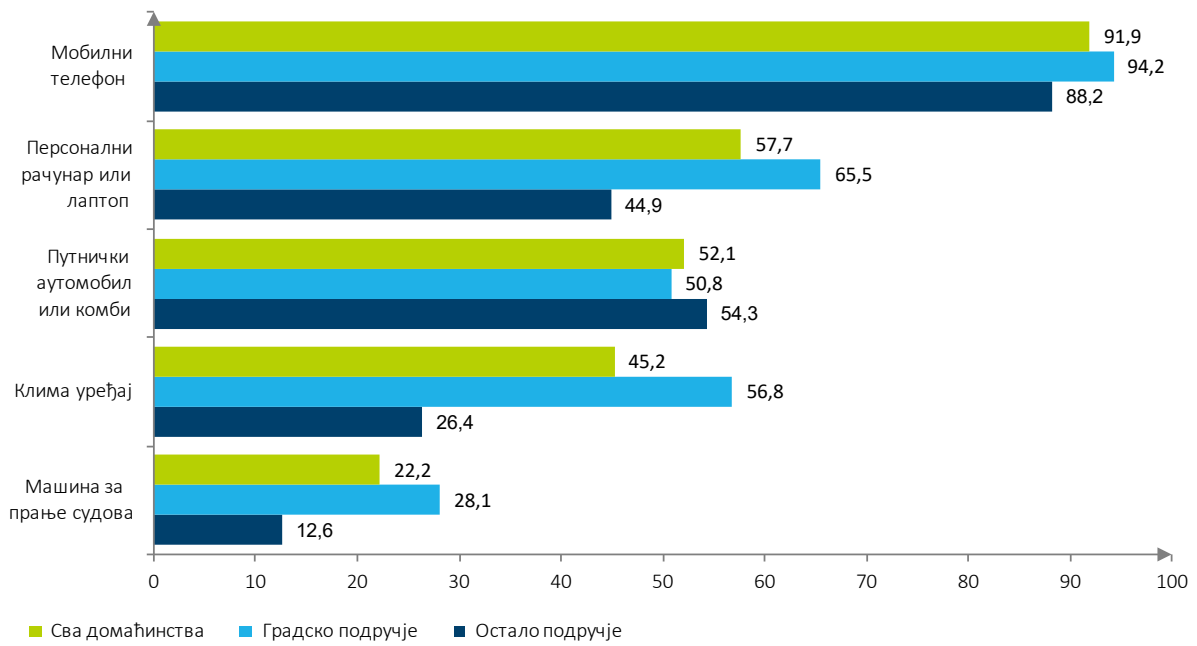
4.1. Снабдевеност домаћинстава трајним добрима (наставак)

Durables availability in households (continued)

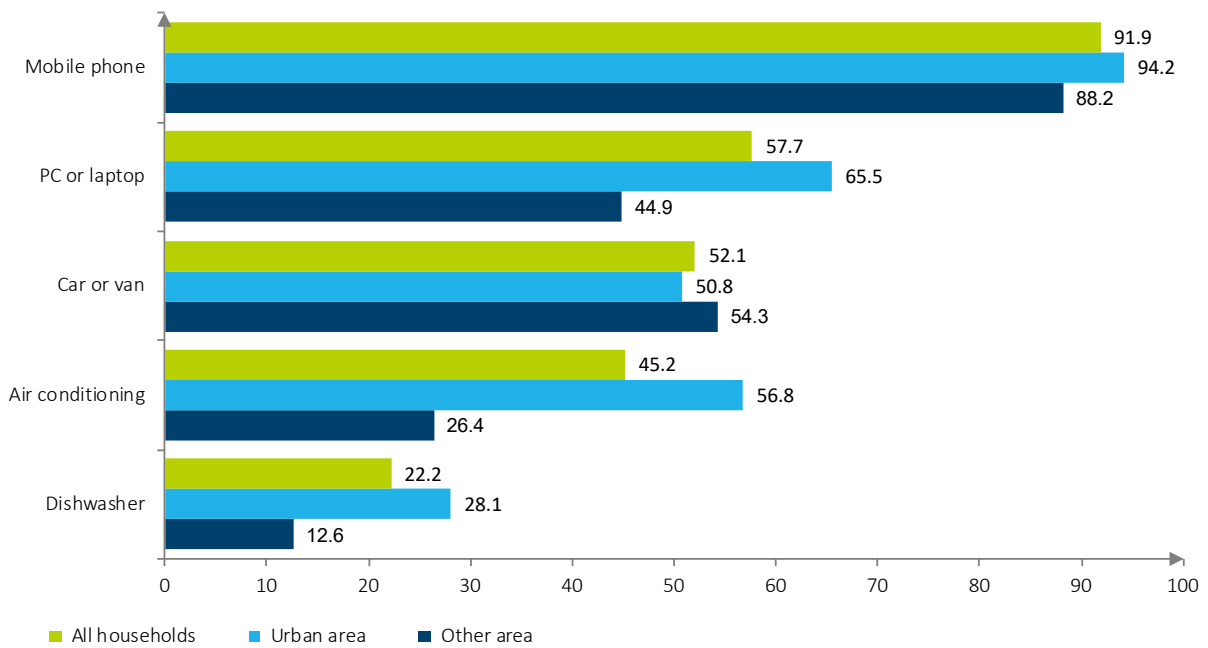
%

	Република Србија / Republic of Serbia						
	укупно <i>Total</i>	Србија – север <i>Srbija – sever</i>		Србија – југ <i>Srbija – jug</i>			
		Београд- ски регион <i>Beogradski region</i>	Регион Војводине <i>Region Vojvodine</i>	Регион Шумадије и Западне Србије <i>Region Šumadije i Zapadne Srbije</i>	Регион Јужне и Источне Србије <i>Region Južne i Istočne Srbije</i>	Регион Косово и Метохија <i>Region Kosovo i Metohija</i>	
Остало подручје / Other area							
Број анкетираних домаћинстава	2355	214	724	768	649	...	Number of households surveyed
Оцењени број домаћинстава	938806	99028	269584	333788	236406	...	Number of households assessed
Шпорет (електрични, на чврсто гориво, на плин, комбиновани)	100,0	100,0	100,0	100,0	100,0	...	Stove (electric stove, wood stove, gas stove or combined stove)
Микроталасна пећница	24,4	28,6	34,7	13,0	26,8	...	Microwave
Фрижидер	74,4	56,7	65,9	84,2	77,6	...	Refrigerator
Замрзивач	77,3	65,8	64,6	82,9	88,8	...	Freezer
Комбиновани фрижидер са замрзивачем	35,3	55,8	42,1	23,1	36,4	...	Combined refrigerator
Машина за прање веша	94,0	95,5	95,5	94,1	91,6	...	Washing machine
Машина за прање судова	12,6	19,0	10,2	11,9	13,5	...	Dishwasher
Клима уређај	26,4	48,5	33,5	14,4	25,8	...	Air conditioning
Телевизор	99,7	99,6	100,0	99,6	99,4	...	TV
Радио (све врсте)	61,6	62,1	65,0	56,5	64,7	...	Radio (all types)
Персонални рачунар или лаптоп	44,9	52,6	47,0	40,2	45,9	...	PC or laptop
Прикључак на интернет	48,0	65,8	49,0	43,2	46,4	...	Internet connection
Фиксни телефон	72,2	69,1	69,8	79,0	66,8	...	Fixed phone
Мобилни телефон	88,2	96,4	87,0	86,8	88,1	...	Mobile phone
Путнички аутомобил или комби	54,3	60,7	46,9	59,6	52,5	...	Car or van

Граф. 4.2. Снабдевеност домаћинстава трајним добрима (%)



Graph. 4.2. Durables availability in households (%)





Количине производа хране и пића потрошене у
домаћинствима
Consumed quantities of food and drink products in
households
2022

5.1. Количине производа хране и пића потрошене у домаћинствима Consumed quantities of food and drink products in households


Сва домаћинства / All households

	Јединице мере	Република Србија / Republic of Serbia						Measurement units	
		укупно Total	Србија – север Srbija – sever		Србија – југ Srbija – jug				
			Београдски регион Beogradski region	Регион Војводине Region Vojvodine	Регион Шумадије и Западне Србије Region Šumadije i Zapadne Srbije	Регион Јужне и Источне Србије Region Južne i Istočne Srbije	Регион Косово и Метохија Region Kosovo i Metohija		
Број анкетираних домаћинстава		5927	1077	1631	1723	1496	...	Number of households surveyed	
Оцењени број домаћинстава		2466316	605006	690551	656902	513857	...	Number of households assessed	
Просечан број чланова		2,67	2,56	2,49	2,83	2,85	...	Members, average number	
Пиринач	kg	10,0	7,0	10,9	10,4	11,9	...	kg Rice	
Хлеб и пециво	kg	156,4	146,1	124,7	171,8	190,2	...	kg Bread and cereals	
Производи од брашна, тестенине и слично	kg	25,6	29,8	26,2	23,9	21,7	...	kg Products from flour, pastas and other	
Брашно (све врсте)	kg	52,2	46,9	41,4	63,2	59,5	...	kg Flour (all kinds)	
Кекс (све врсте)	kg	18,4	19,0	15,9	17,8	22,0	...	kg Biscuits (all kinds)	
Говеђе месо (свеже и замрзнуто)	kg	20,0	26,9	14,2	24,8	13,9	...	kg Beef (fresh and frozen)	
Свињско месо (свеже и замрзнуто)	kg	46,0	42,6	45,5	47,3	48,7	...	kg Pork (fresh and frozen)	
Пилеће и месо остале живине (свеже и замрзнуто)	kg	47,3	45,5	56,3	38,4	49,3	...	kg Poultry (fresh and frozen)	
Остале врсте меса (свеже и замрзнуто)	kg	9,8	2,5	7,9	19,6	8,3	...	kg Other kinds of meat (fresh and frozen)	
Суво месо	kg	12,5	12,7	13,9	12,8	9,8	...	kg Dried meat	
Сухомеснати производи и прерађевине од меса	kg	36,1	36,6	37,9	32,3	38,2	...	kg Meat processed items	
Риба (свежа и замрзнута)	kg	7,1	6,1	7,1	6,0	10,3	...	kg Fish (fresh and frozen)	
Конзервирана риба	kg	4,1	4,2	4,5	3,4	4,2	...	kg Fish (canned)	
Млеко (свеже и дуготрајно)	ℓ	81,8	78,2	81,4	74,9	95,0	...	ℓ Milk (fresh and sterilized)	
Кисело млеко, јогурт и слично	ℓ	76,2	91,2	75,7	68,4	69,1	...	ℓ Yogurt	
Бели сир	kg	20,4	21,4	13,4	21,4	28,1	...	kg White Cheese	
Остали млечни производи	kg	20,5	26,3	27,7	13,7	12,5	...	kg Other dairy products	
Јаја	ком	553	469	509	564	700	...	piece Eggs	
Јестиво уље	ℓ	27,5	27,7	19,5	31,2	33,2	...	ℓ Edible oil	
Маст	kg	5,6	4,1	7,3	6,2	4,9	...	kg Lard	
Остале биљне масноће	kg	4,2	3,6	5,2	3,1	4,9	...	kg Other vegetable fats	
Агруми	kg	25,6	32,4	31,0	20,9	16,7	...	kg Citrus fruits	
Банане	kg	21,4	30,4	20,2	17,3	17,9	...	kg Bananas	
Јабукe	kg	29,3	30,4	29,0	24,5	34,2	...	kg Apples	
Грожђе	kg	6,7	7,9	6,1	6,6	6,7	...	kg Grapes	
Остале врсте воћа	kg	60,7	61,7	64,3	49,0	68,8	...	kg Other kinds of fruit	
Прерађевине од воћа	kg	2,3	2,4	3,4	3,1	0,4	...	kg Processed fruit	
Кромпир	kg	75,6	65,3	83,5	65,3	90,1	...	kg Potatoes	
Купус	kg	38,8	33,4	31,8	44,5	47,4	...	kg Cabbage	
Парадајз	kg	30,7	29,8	21,5	31,6	42,0	...	kg Tomatoes	

5.1. Количине производа хране и пића потрошене у домаћинствима (наставак)
Consumed quantities of food and drink products in households (continued)

Сва домаћинства / All households

	Јединице мере	Република Србија / Republic of Serbia						Measurement units	
		укупно <i>Total</i>	Србија – север <i>Srbija – sever</i>		Србија – југ <i>Srbija – jug</i>				
			Београдски регион <i>Beogradski region</i>	Регион Војводине <i>Region Vojvodine</i>	Регион Шумадије и Западне Србије <i>Region Šumadije i Zapadne Srbije</i>	Регион Јужне и Источне Србије <i>Region Južne i Istočne Srbije</i>	Регион Косово и Метохија <i>Region Kosovo i Metohija</i>		
Паприка	kg	27,4	18,8	15,7	37,4	40,0	...	kg	Peppers
Пасуљ	kg	10,2	7,9	8,0	10,3	16,0	...	kg	Bean
Коренасто поврће (шаргарепа, першун, целер, цвекла)	kg	20,5	23,4	26,8	13,4	17,7	...	kg	Carrots, parsley, celery and similar
Црни лук, бели лук и празилук	kg	33,7	28,7	37,6	27,2	43,8	...	kg	Onion, garlic and leek
Остале врсте поврћа	kg	46,9	54,6	51,6	34,4	49,0	...	kg	Other kinds of vegetables
Прерађевине од поврћа	kg	9,8	10,2	15,4	9,4	3,2	...	kg	Manufactured vegetables
Шећер	kg	24,7	17,6	24,8	31,1	24,6	...	kg	Sugar
Мед	kg	2,4	1,4	2,5	2,8	2,4	...	kg	Honey
Чоколада	kg	3,4	3,5	3,0	3,2	4,3	...	kg	Chocolate
Кафа	kg	8,2	8,0	7,5	7,9	9,4	...	kg	Coffee
Минерална и изворска вода	ℓ	102,8	97,3	137,4	74,3	99,7	...	ℓ	Mineral and fresh water
Воћни сок	ℓ	36,9	45,8	34,6	35,5	30,6	...	ℓ	Fruit juice
Остала безалкохолна пића	ℓ	58,7	49,8	61,9	46,2	81,0	...	ℓ	Other non – alcoholic beverages
Жестока алкохолна пића	ℓ	2,6	2,2	3,4	1,7	4,3	...	ℓ	Alcoholic drinks
Пиво	ℓ	39,5	28,8	37,1	36,0	59,3	...	ℓ	Beer
Вино	ℓ	5,9	7,3	5,3	3,0	8,3	...	ℓ	Wine



Децилна анализа
Deciles analysis
2022

6.1. Просечна потрошња домаћинства по децилима потрошње

Average household individual consumption by deciles of consumption

PCD / RSD

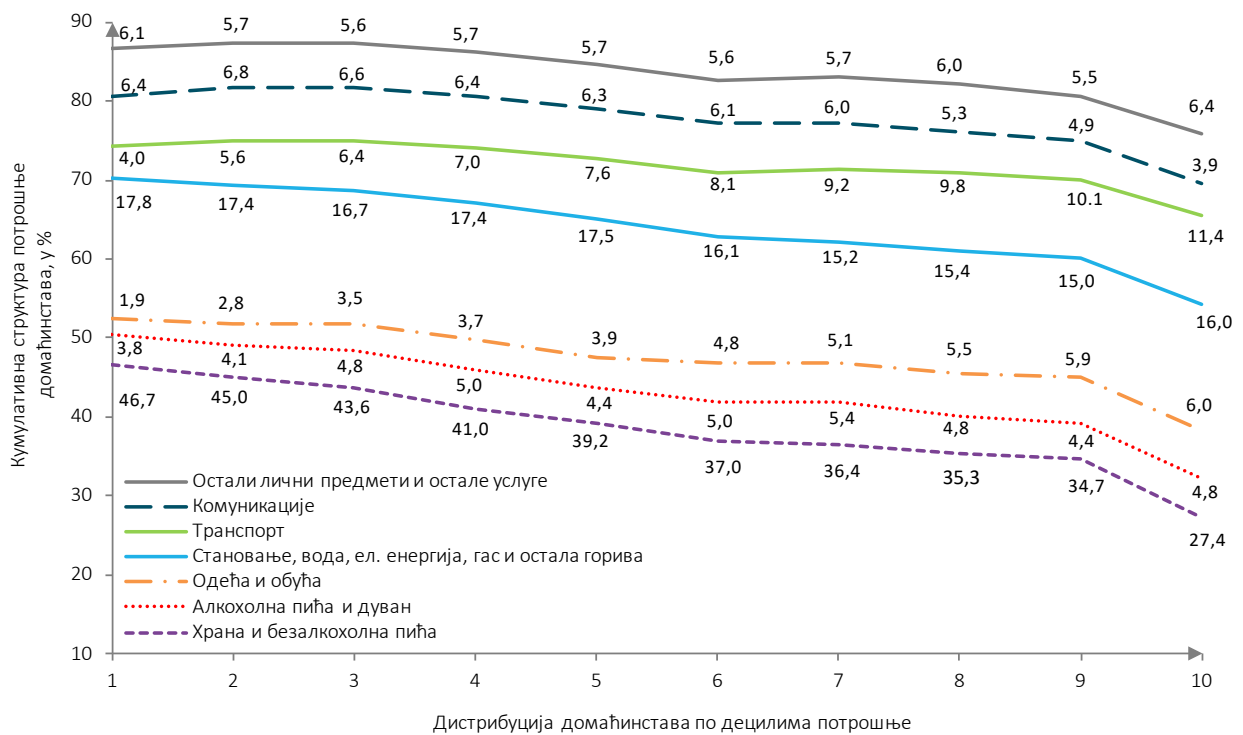
	Укупно Total	1. децил deciles	2	3	4	5	6	7	8	9	10. децил deciles	PCD / RSD
Оцењени број домаћинства	2466316	246562	246601	246832	246459	246502	246695	246839	246606	246744	246475	Number of households assessed
Просечан број потрошачких јединица	2,11	2,37	2,07	2,07	2,04	2,04	2,10	2,02	2,17	2,13	2,05	Consumption unit, average number
Лична потрошња – укупно	78678	30346	40739	49286	56527	64104	75270	81666	100985	117936	169910	Individual consumption – total
Храна и безалкохолна пића	28246	14201	18334	21433	23176	25154	27805	29719	35669	40760	46218	Food and non-alcoholic beverages
Алкохолна пића и дуван	3723	1147	1690	2374	2811	2833	3746	4417	4826	5162	8211	Alcoholic beverages and tobacco
Одећа и обућа	3852	576	1157	1713	2100	2532	3637	4176	5518	6934	10182	Clothing and footwear
Становање, вода, ел. енергија, гас и остала горива	12677	5395	7083	8214	9835	11186	12136	12451	15509	17718	27245	Housing, water, electricity, gas and other fuels
Опрема за стан и текуће одржавање	3179	1388	1657	1875	2355	2653	3266	3571	4220	4285	6513	Furnishings, household equipment and routine household maintenance
Здравље	3478	1862	1909	2236	2487	3068	3608	3726	3651	4862	7384	Health
Транспорт	7041	1200	2289	3178	3958	4867	6070	7526	9930	11943	19433	Transport
Комуникације	4304	1954	2776	3250	3603	4036	4577	4936	5384	5813	6702	Communication
Рекреација и култура	4006	388	805	903	1587	1770	3128	2902	4475	7915	16213	Recreation and culture
Образовање	1061	52	82	194	219	653	681	1208	2131	1882	3509	Education
Ресторани и хотели	2495	334	645	1140	1155	1707	2370	2396	3645	4144	7414	Restaurants and hotels
Остали лични предмети и остале услуге	4616	1850	2313	2776	3240	3643	4246	4637	6028	6517	10886	Miscellaneous goods and services

6.2. Структура просечне потрошње домаћинства по децилима потрошње

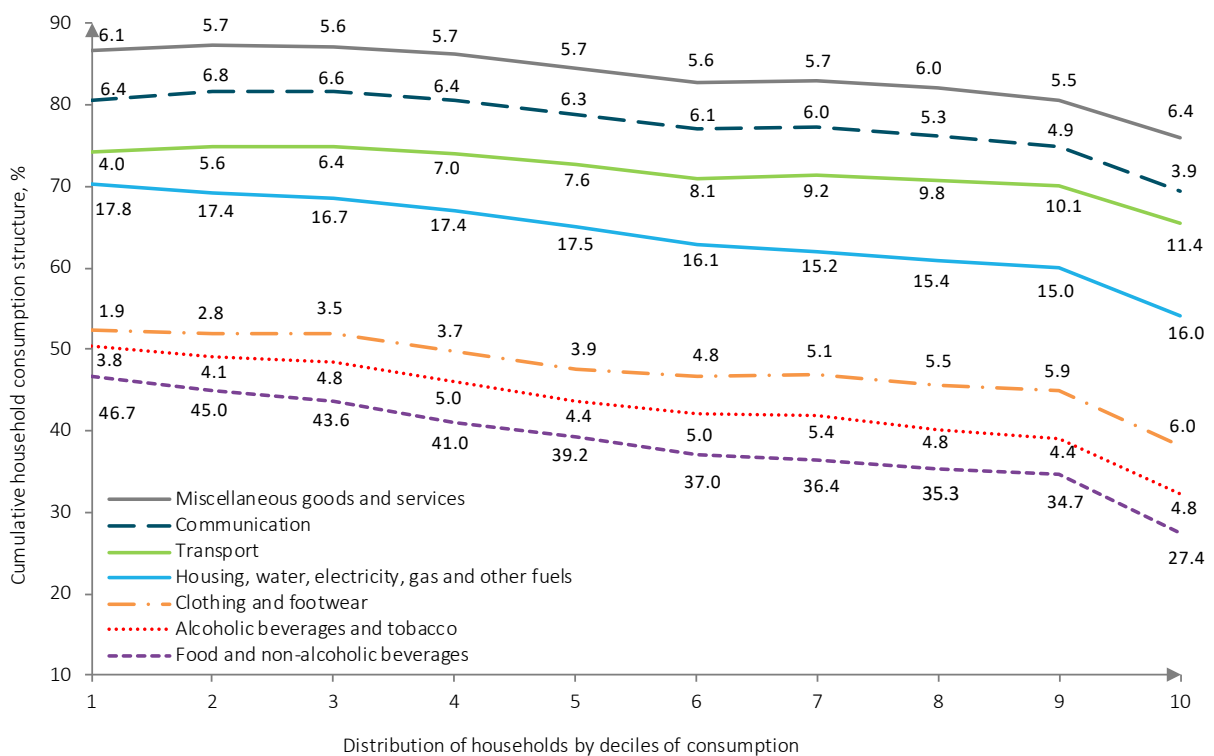
Structure of household individual consumption by deciles of consumption %

	Укупно Total	1. децил deciles										10. децил deciles
		2	3	4	5	6	7	8	9	10.		
Оцењени број домаћинства	2466316	246562	246601	246832	246459	246502	246695	246839	246606	246744	246745	Number of households assessed
Просечан број потрошачких јединица	2,11	2,37	2,07	2,04	2,04	2,10	2,02	2,17	2,13	2,05	Consumption unit, average number	
Лична потрошња – укупно	100,0	100,0	100,0	100,0	100,0	100,0	100,0	100,0	100,0	100,0	100,0	Individual consumption – total
Храна и безалкохолна пића	36,0	46,7	45,0	41,0	39,2	37,0	36,4	35,3	34,7	27,4	Food and non-alcoholic beverages	
Алкохолна пића и дуван	4,7	3,8	4,1	5,0	4,4	5,0	5,4	4,8	4,4	4,8	Alcoholic beverages and tobacco	
Одећа и обућа	4,9	1,9	2,8	3,7	3,9	4,8	5,1	5,5	5,9	6,0	Clothing and footwear	
Становање, вода, ел. енергија, гас и остала горива	16,1	17,8	17,4	17,4	17,5	16,1	15,2	15,4	15,0	16,0	Housing, water, electricity, gas and other fuels	
Опрема за стан и текуће одржавање	4,0	4,6	4,1	3,8	4,1	4,3	4,4	4,2	3,6	3,8	Furnishings, household equipment and routine household maintenance	
Здравље	4,4	6,1	4,7	4,5	4,8	4,8	4,6	3,6	4,1	4,3	Health	
Транспорт	8,9	4,0	5,6	6,4	7,0	8,1	9,2	9,8	10,1	11,4	Transport	
Комуникације	5,5	6,4	6,8	6,6	6,3	6,1	6,0	5,3	4,9	3,9	Communication	
Рекреација и култура	5,1	1,3	2,0	1,8	2,8	4,2	3,6	4,4	6,7	9,5	Recreation and culture	
Образовање	1,3	0,2	0,2	0,4	1,0	0,9	1,5	2,1	1,6	2,1	Education	
Ресторани и хотели	3,2	1,1	1,6	2,3	2,7	3,1	2,9	3,6	3,5	4,4	Restaurants and hotels	
Остали лични предмети и остале услуге	5,9	6,1	5,7	5,6	5,7	5,6	5,7	6,0	5,5	6,4	Miscellaneous goods and services	

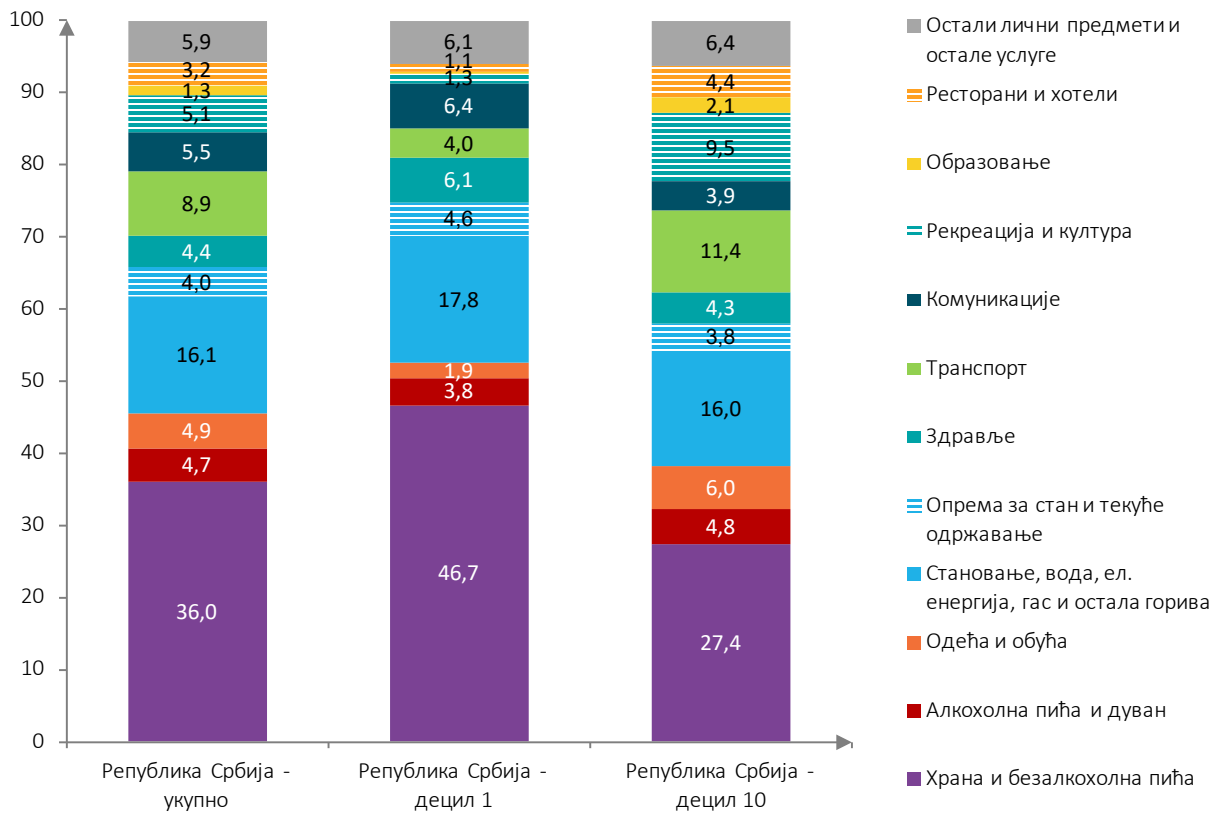
Граф. 6.3. Кумулативни преглед структуре потрошње домаћинства по децилима потрошње



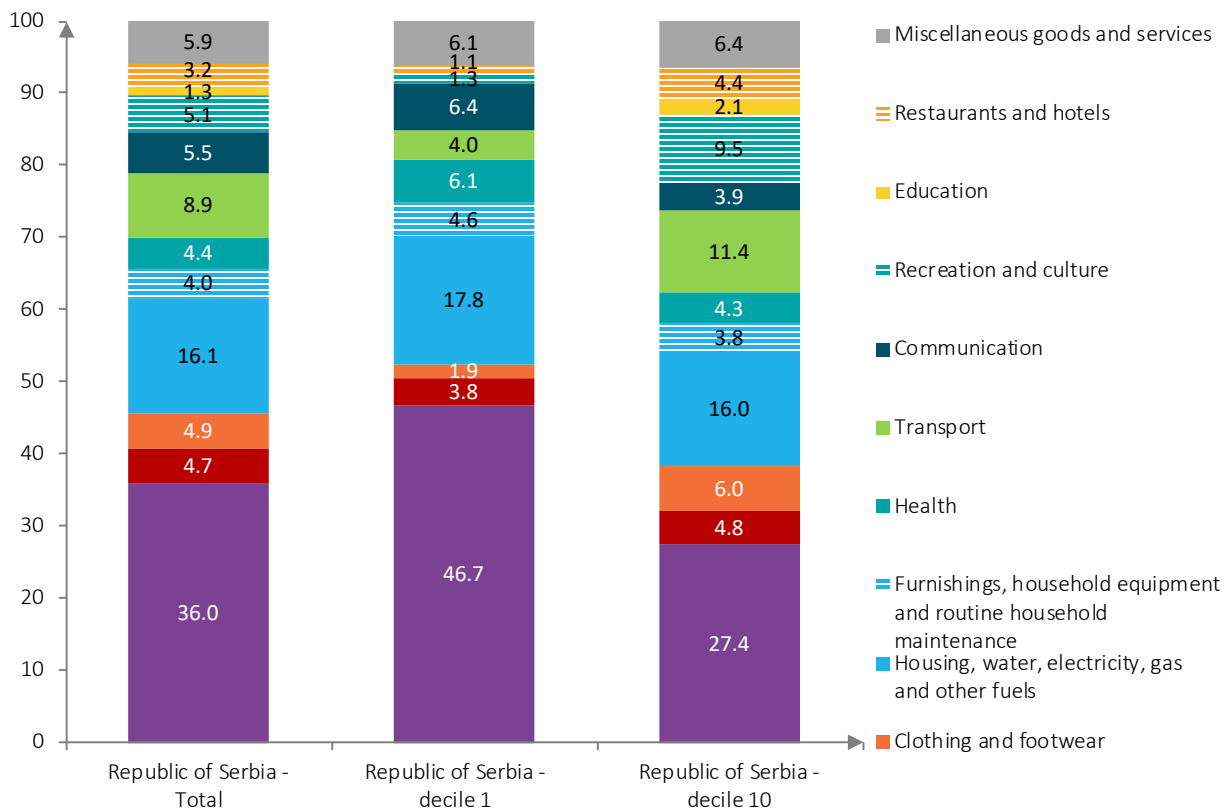
Graph. 6.3. Cumulative overview of household consumption structure by deciles of consumption



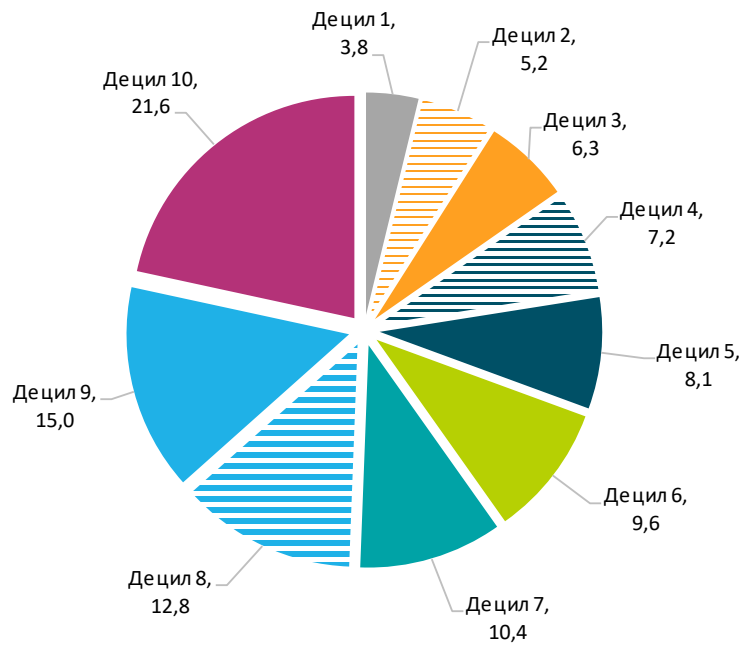
Граф. 6.4. Структура личне потрошње домаћинстава (%)



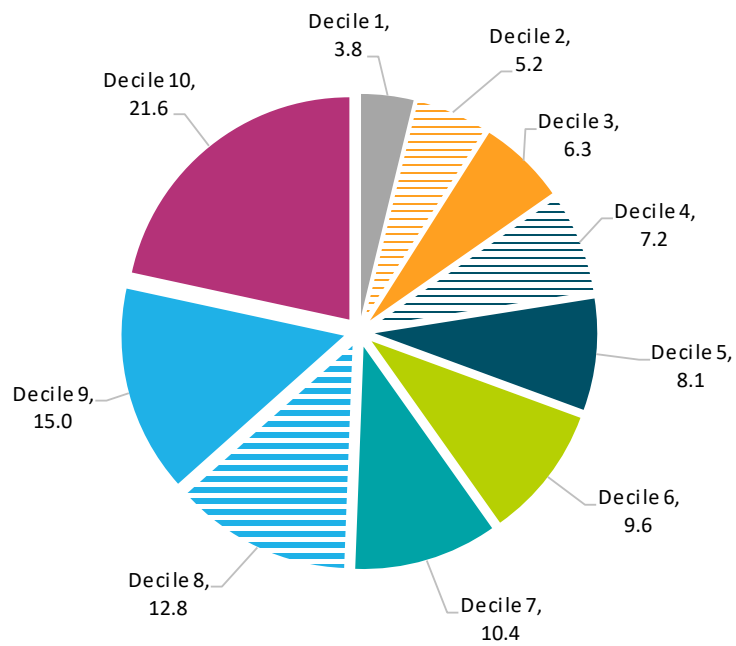
Graph. 6.4. Household individual consumption structure (%)



Граф. 6.5. Учешће потрошње по децилима потрошње у укупној потрошњи (%)



Graph. 6.5. Share of consumption by deciles in overall consumption (%)





Услови становања
Housing conditions
2022

7.1. Структура домаћинстава према основу коришћења стана, по децилима потрошње

Structure of households according to dwelling ownership (tenure), by deciles of consumption

%

	Укупно Total	1. децил deciles	2	3	4	5	6	7	8	9	10. децил deciles	
Власник	89,0	87,2	88,9	88,9	90,5	91,1	91,7	92,5	89,2	86,6	83,0	Owner
Закупац (подстанар) стана у приватној својини (цео или део стана)	2,8	0,6	1,1	1,3	1,2	1,2	1,7	1,9	3,5	4,8	11,0	Tenant of a dwelling in private ownership (the whole dwelling or a part of it)
Закупац стана у државној својини	0,5	0,3	0,5	0,2	0,6	0,7	0,9	0,4	0,3	0,7	0,4	Tenant in a dwelling in state ownership
Смештај је бесплатан	7,7	11,9	9,5	9,6	7,7	7,0	5,7	5,2	7,0	7,9	5,6	Free of charge housing

7.2. Структура домаћинстава према врсти стана, по децилима потрошње

Structure of households according to type of dwelling, by deciles of consumption

%

	Укупно Total	1. децил deciles	2	3	4	5	6	7	8	9	10. децил deciles	
Посебна соба	0,2	0,8	0,6	0,1	0,2	0,4	-	-	-	-	-	Separate room
Гарсоњера	1,7	3,2	1,9	2,2	1,8	1,3	1,3	0,7	1,0	1,5	2,1	Apartment
Једнособан стан	10,0	15,8	15,4	12,3	8,4	9,4	10,0	5,6	7,1	8,7	7,8	One-room apartment
Двособан	41,1	44,3	44,3	41,2	43,8	41,0	43,7	41,1	37,7	38,8	34,1	Two-room apartment
Трособан	29,5	28,3	25,8	29,2	30,1	31,9	28,6	31,3	28,6	29,0	32,2	Three-room apartment
Четворособан и већи	17,5	7,6	12,0	15,0	15,7	16,0	16,4	21,3	25,6	22,0	23,8	Four-room apartment
Нестамбена просторија	-	-	-	-	-	-	-	-	-	-	-	Non-dwelling premises

7.3. Структура домаћинстава према опремљености стана инсталацијама, по децилима потрошње

Structure of households by installations in dwelling, by deciles of consumption

%

	Укупно Total	1. децил deciles	2	3	4	5	6	7	8	9	10. децил deciles	
Водовод	99,9	99,6	100,0	99,7	100,0	100,0	100,0	100,0	100,0	100,0	100,0	Water supply
Канализација	99,9	99,6	100,0	99,7	100,0	100,0	100,0	100,0	100,0	100,0	100,0	Sewerage system
Електрична енергија	100,0	100,0	100,0	100,0	100,0	100,0	100,0	100,0	100,0	100,0	100,0	Electricity
Централно или етажно грејање	39,0	17,2	20,6	26,4	27,5	37,2	47,2	43,6	50,8	55,1	64,3	Central heating
Гасовод	10,2	4,5	5,6	8,7	10,3	10,0	13,1	13,1	12,6	13,3	10,7	Gas line

7.4. Структура домаћинстава у зависности од тога да ли стан поседује одређене просторије, по децилима потрошње

Structure of households by amenities in dwelling, by deciles of consumption

%

	Укупно Total	1. децил deciles	2	3	4	5	6	7	8	9	10. децил deciles	
Кухиња	99,7	99,3	99,8	99,4	99,6	99,4	99,8	100,0	100,0	100,0	100,0	Kitchen
Купатило	99,9	99,6	99,9	99,7	100,0	100,0	100,0	100,0	100,0	100,0	100,0	Bathroom
Тераса, лођа	82,2	71,0	77,4	78,4	79,6	83,6	83,3	88,5	85,6	84,3	90,4	Terrace
Гаража	29,9	23,0	25,7	28,4	31,2	29,1	32,1	35,8	33,1	29,7	30,6	Garage
Друге просторије	74,2	73,5	74,1	71,1	71,9	75,1	77,9	71,7	75,0	74,1	77,5	Other

7.5. Структура домаћинстава према начину загревања стана, по децилима потрошње

Structure of households by type of heating in dwelling, by deciles of consumption

%

	Укупно Total	1. децил deciles	2	3	4	5	6	7	8	9	10. децил deciles	
Централно грејање преко топлане	19,1	6,1	9,9	10,6	11,1	19,3	24,0	21,5	25,1	27,5	35,6	Central heating
Електрична енергија	13,2	9,6	13,0	11,8	14,7	12,2	13,1	14,9	12,5	15,6	14,6	Electric heating
Чврсто гориво	52,5	76,5	67,6	62,7	57,2	50,0	47,1	46,1	45,0	38,0	35,4	Solid fuels
Течно гориво	0,3	0,1	0,4	0,3	0,8	-	0,5	0,1	0,1	0,2	-	Liquid fuels
Комбиновано	7,7	5,2	5,5	9,1	9,1	10,4	7,9	8,4	7,9	7,6	6,3	Combined
Гас/плин	7,2	2,5	3,6	5,5	7,1	8,1	7,4	9,0	9,4	11,1	8,1	Gas

7.6. Структура домаћинстава према години изградње стана у којем домаћинство живи, по децилима потрошње,

Structure of households by year of construction of dwelling, by deciles of consumption

%

	Укупно Total	1. децил deciles	2	3	4	5	6	7	8	9	10. децил deciles	
Пре 1944. године	5,0	6,0	8,2	3,8	4,5	6,2	6,1	3,5	3,0	4,1	4,8	Before 1944
1944–1970	30,0	40,3	33,3	31,7	31,6	32,2	26,5	31,0	26,8	25,6	20,9	1944 –1970
1971–1990	46,4	42,1	45,8	47,7	45,5	43,7	50,5	49,2	45,9	48,9	44,4	1971 –1990
После 1990. године	18,6	11,6	12,7	16,8	18,4	17,9	16,9	16,3	24,3	21,4	29,9	After 1990

7.7. Просечна површина стана у којем живи домаћинство по децилима потрошње

Average dwelling floor space per household, by deciles of consumption

%

	Укупно Total	1. децил deciles	2	3	4	5	6	7	8	9	10. децил deciles	
Просечна површина у м ²	74,0	63,9	67,3	70,0	73,0	72,3	74,7	79,5	80,9	78,4	79,5	Average floor space, sqm

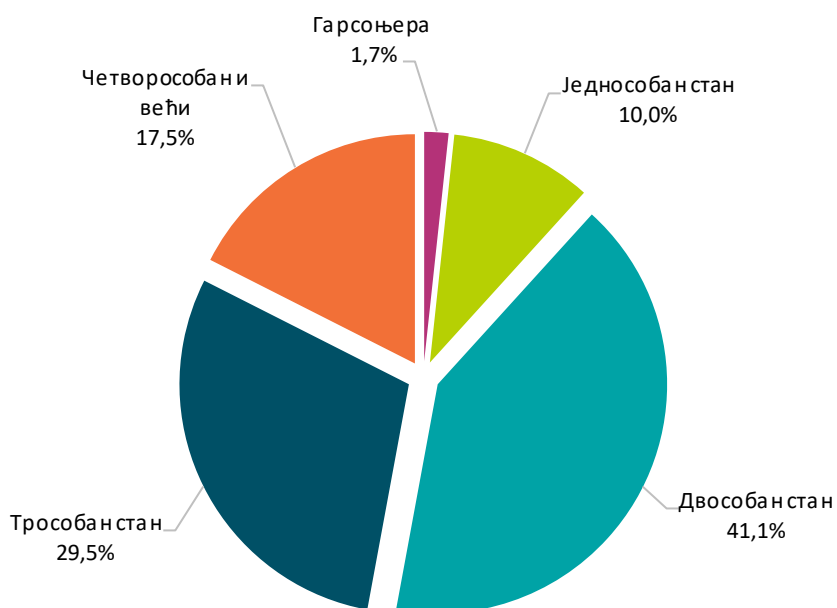
7.8. Главни извор прихода домаћинстава по децилима потрошње

Main source of household income, by deciles of consumption

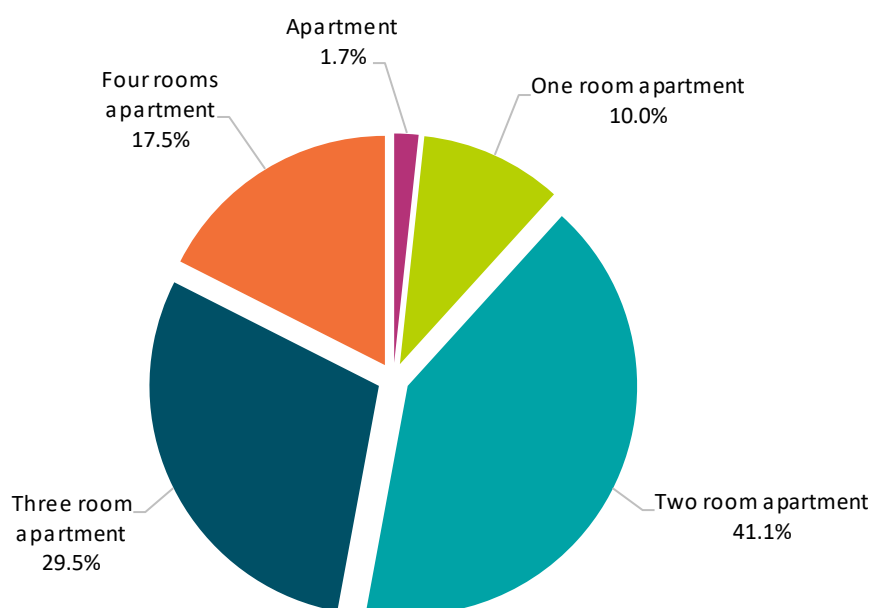
%

	Укупно Total	1. децил deciles	2	3	4	5	6	7	8	9	10. децил deciles	
Приход од зараде	42,1	20,4	24,6	36,1	33,2	40,1	46,3	48,3	52,8	57,6	62,0	Wages and salaries
Приход од samozапослености	5,4	6,3	4,9	5,6	5,1	4,7	4,3	4,3	5,1	5,3	8,1	Income from self-employment
Приход од имовине	0,3	-	0,2	0,2	-	0,2	0,5	0,3	0,5	0,1	1,1	Property income
Пензија	49,0	58,3	64,8	55,8	59,4	53,2	47,8	45,4	41,2	36,1	27,9	Pensions, retirement benefits
Накнада за незапосленост	0,1	0,5	0,4	-	0,2	0,2	-	-	-	-	-	Unemployment benefit
Остало	3,1	14,5	5,1	2,3	2,1	1,6	1,1	1,7	0,4	0,9	0,9	Other current benefits and other income

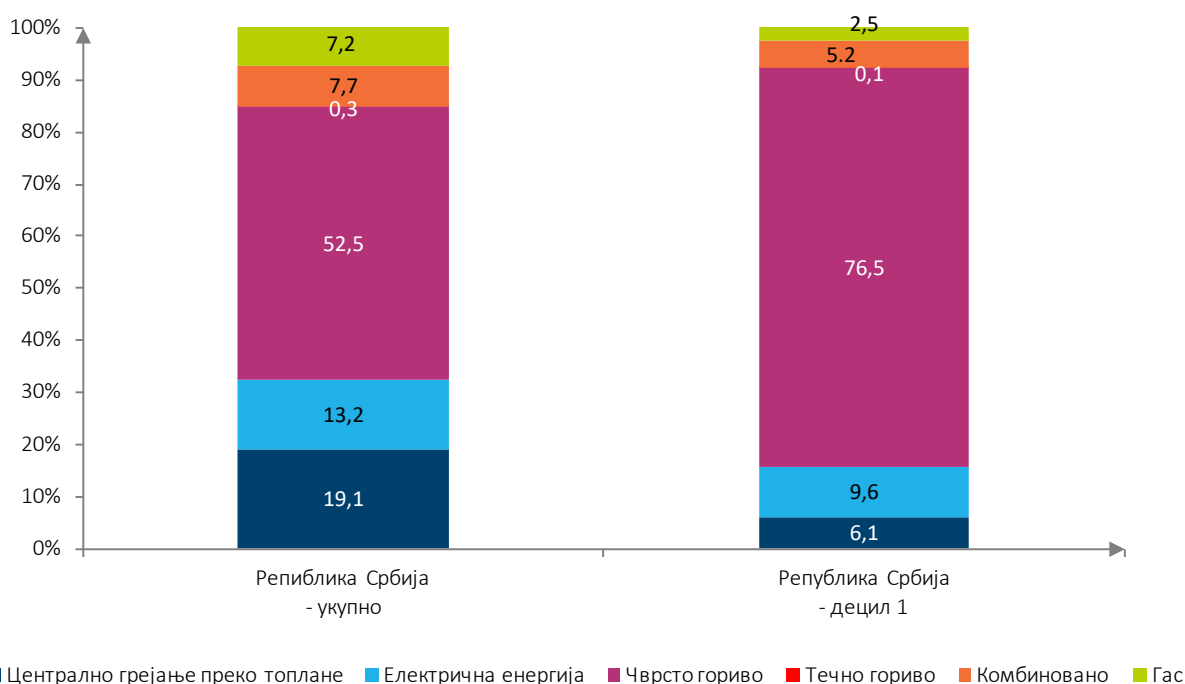
Граф. 7.9. Структура домаћинства према врсти стана (%)



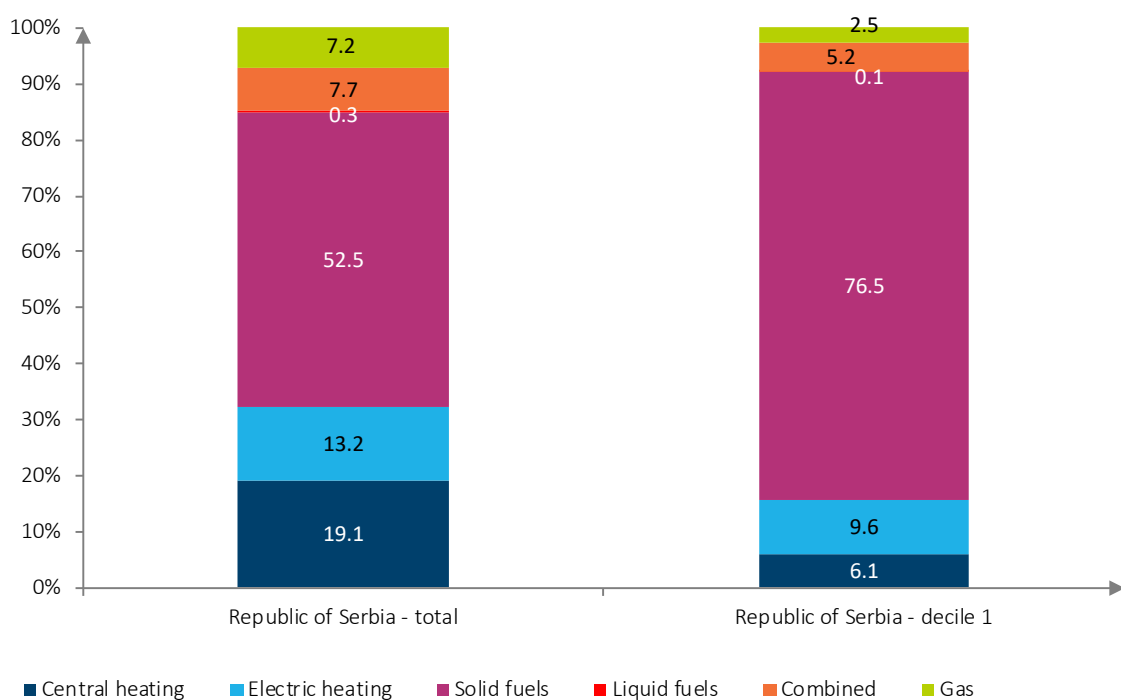
Graph. 7.9. Structure of households by type of dwelling (%)



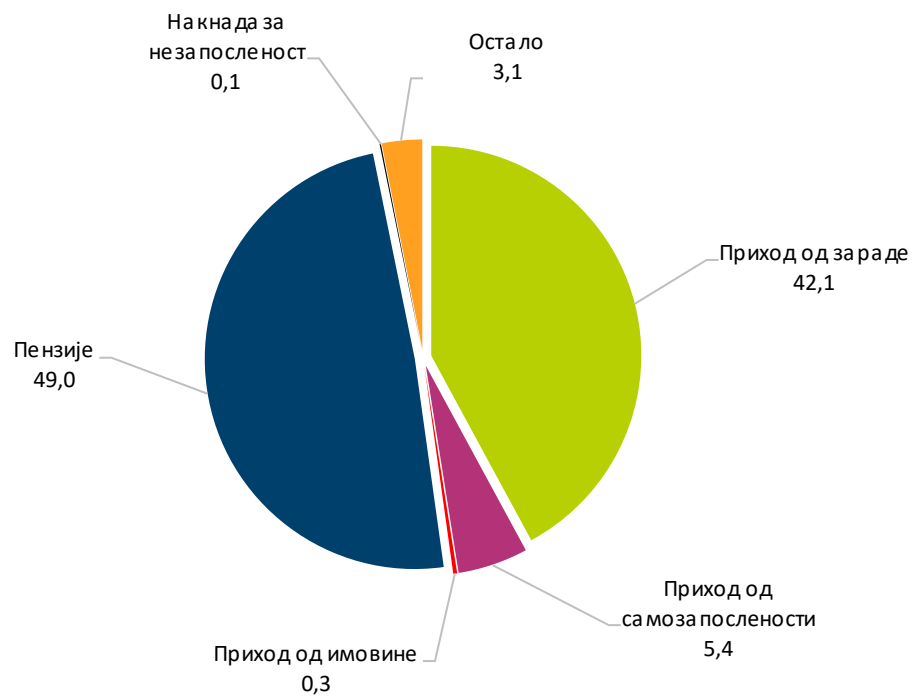
Граф. 7.10. Структура домаћинстава према начину загревања стана (%)



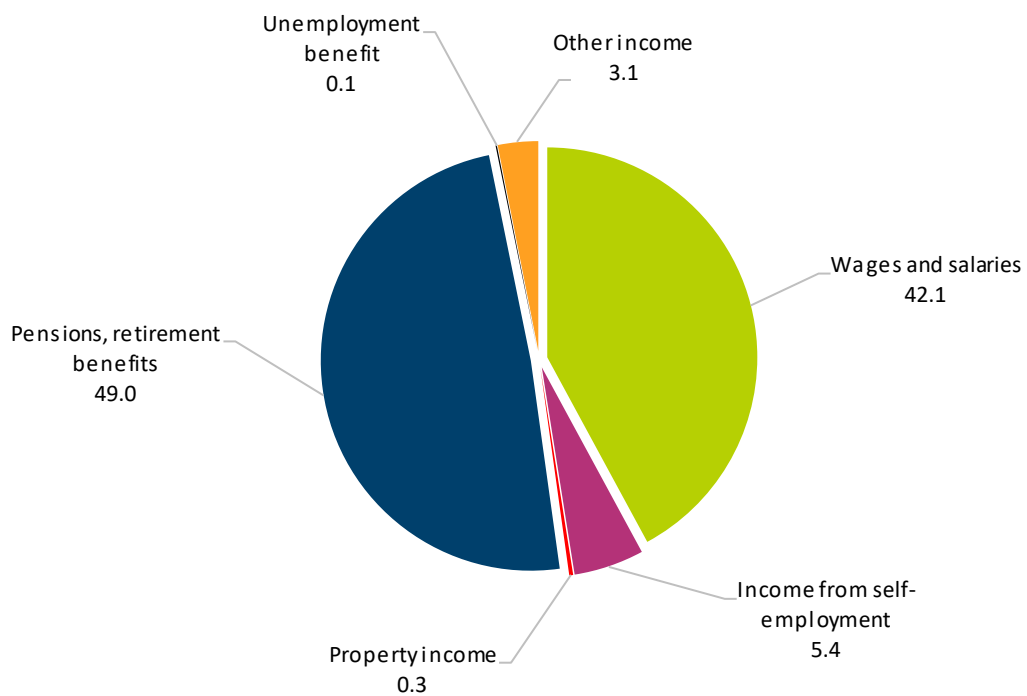
Graph. 7.10. Structure of households by type of heating in dwelling (%)




Граф. 7.11. Главни извор прихода домаћинства (%)



Graph. 7.11. Main source of household income (%)





Узорачке грешке и 95-процентни интервали
поверења за параметре
Sampling errors and 95% confidence intervals for
parameters
2022

8.1. Оцене просека, доње и горње границе 95-процентног интервала поверења и коефицијенти варијације за приходе у новцу и у природи и личну потрошњу

Estimates of average, bottom and top limit for 95% confidence interval and coefficients of variation for income in money and in kind of households and individual consumption

Сва домаћинства / All households

	Месечни просек Monthly average	Доња граница Bottom limit	Горња граница Top limit	Коефицијент варијације (CV) % Coefficient of variation (CV) %	
РЕПУБЛИКА СРБИЈА / REPUBLIC OF SERBIA					
Приходи у новцу и у природи – укупно	78393	76654	80160	1,14	Income in money and in kind - total
Приходи домаћинства у новцу	75987	74282	77696	1,14	Household income in money
Приходи из редовног радног односа	39154	37418	40905	2,27	Regular salaries and wages
Приходи ван редовног радног односа	2013	1744	2281	6,79	Other income
Пензије (старосне, породичне и остале)	25161	24336	25985	1,67	Pensions (old-age, family and other)
Примања од социјалног осигурања	1950	1714	2186	6,17	Social insurance receipts
Приходи од пољопривреде, лова и риболова	3405	2762	4048	9,61	Income from agriculture, hunting and fishing
Приходи из иностранства	807	624	991	11,60	External receipts
Приходи од имовине	468	334	603	14,61	Real estate related income
Поклони и добици	531	441	621	8,61	Donations and awards
Остала примања	2498	2154	2802	6,65	Other receipts
Приходи домаћинства у природи	2406	2220	2617	4,18	Household receipts in kind
Приходи у природи на име зарада	115	83	148	14,22	Earned receipts in kind
Натурална потрошња	2291	2107	2499	4,33	Natural consumption
Лична потрошња – укупно	78678	76609	80740	1,34	Individual consumption – total
Храна и безалкохолна пића	28246	27569	28925	1,22	Food and non-alcoholic beverages
Алкохолна пића и дуван	3723	3516	3927	2,81	Alcoholic beverages and tobacco
Одећа и обућа	3852	3645	4059	2,73	Clothing and footwear
Становање, вода, ел. енергија, гас и остала горива	12677	12239	13114	1,76	Housing, water, electricity, gas and other fuels
Опрема за стан и текуће одржавање	3179	3048	3309	2,09	Furnishings, household equipment and routine maintenance
Здравље	3478	3294	3665	2,71	Health
Транспорт	7041	6666	7412	2,70	Transport
Комуникације	4304	4210	4396	1,10	Communication
Рекреација и култура	4006	3624	4392	4,87	Recreation and culture
Образовање	1061	860	1262	9,63	Education
Ресторани и хотели	2495	2330	2660	3,37	Restaurants and hotels
Остали лични предмети и остале услуге	4616	4418	4809	2,15	Miscellaneous goods and services

8.1. Оцене просека, доње и горње границе 95-процентног интервала поверења и коефицијенти варијације за приходе у новцу и у природи и личну потрошњу (наставак)

Estimates of average, bottom and top limit for 95% confidence interval and coefficients of variation for income in money and in kind of households and individual consumption (continued)

Сва домаћинства / All households

	Месечни просек Monthly average	Доња граница Bottom limit	Горња граница Top limit	Коефицијент варијације (CV) % Coefficient of variation (CV) %	
Београдски регион / Beogradski region					
Приходи у новцу и у природи – укупно	90056	85563	94565	2,53	Income in money and in kind - total
Приходи домаћинства у новцу	89451	84962	93939	2,54	Household income in money
Приходи из редовног радног односа	51787	46718	56856	4,96	Regular salaries and wages
Приходи ван редовног радног односа	2350	1780	2920	12,30	Other income
Пензије (старосне, породичне и остале)	29420	27161	31678	3,89	Pensions (old-age, family and other)
Примања од социјалног осигурања	1645	1199	2089	13,72	Social insurance receipts
Приходи од пољопривреде, лова и риболова	399	90	708	39,28	Income from agriculture, hunting and fishing
Приходи из иностранства	578	316	839	22,96	External receipts
Приходи од имовине	569	216	921	31,42	Real estate related income
Поклони и добици	660	460	859	15,32	Donations and awards
Остала примања	2043	1314	2775	18,13	Other receipts
Приходи домаћинства у природи	605	424	804	15,70	Household receipts in kind
Приходи у природи на име зарада	121	53	189	28,55	Earned receipts in kind
Натурална потрошња	484	310	675	18,77	Natural consumption
Лична потрошња – укупно	87037	82237	91842	2,80	Individual consumption – total
Храна и безалкохолна пића	29349	27873	30827	2,55	Food and non-alcoholic beverages
Алкохолна пића и дуван	3124	2685	3566	7,15	Alcoholic beverages and tobacco
Одећа и обућа	4290	3808	4774	5,71	Clothing and footwear
Становање, вода, ел. енергија, гас и остала горива	14012	13065	14954	3,42	Housing, water, electricity, gas and other fuels
Опрема за стан и текуће одржавање	2999	2632	3365	6,20	Furnishings, household equipment and routine maintenance
Здравље	4424	3905	4951	5,99	Health
Транспорт	8423	7442	9406	5,91	Transport
Комуникације	5140	4904	5374	2,32	Communication
Рекреација и култура	5186	4125	6243	10,36	Recreation and culture
Образовање	1292	760	1826	20,89	Education
Ресторани и хотели	3541	3053	4028	6,98	Restaurants and hotels
Остали лични предмети и остале услуге	5257	4762	5750	4,77	Miscellaneous goods and services

8.1. Оцене просека, доње и горње границе 95-процентног интервала поверења и коефицијенти варијације за приходе у новцу и у природи и личну потрошњу (наставак)

Estimates of average, bottom and top limit for 95% confidence interval and coefficients of variation for income in money and in kind of households and individual consumption (continued)

Сва домаћинства / All households

	Месечни просек Monthly average	Доња граница Bottom limit	Горња граница Top limit	Коефицијент варијације (CV) % Coefficient of variation (CV) %	
Регион Војводине / Region Vojvodine					
Приходи у новцу и у природи – укупно	74811	71642	78007	2,15	Income in money and in kind - total
Приходи домаћинства у новцу	73368	70259	76479	2,15	Household income in money
Приходи из редовног радног односа	37671	34545	40856	4,24	Regular salaries and wages
Приходи ван редовног радног односа	2240	1682	2798	12,62	Other income
Пензије (старосне, породичне и остале)	23775	22228	25322	3,29	Pensions (old-age, family and other)
Примања од социјалног осигурања	1990	1460	2510	13,39	Social insurance receipts
Приходи од пољопривреде, лова и риболова	3971	2625	5317	17,16	Income from agriculture, hunting and fishing
Приходи из иностранства	1089	601	1577	22,67	External receipts
Приходи од имовине	560	296	824	23,88	Real estate related income
Поклони и добици	429	224	634	24,21	Donations and awards
Остала примања	1643	1050	2092	16,80	Other receipts
Приходи домаћинства у природи	1443	1191	1720	9,20	Household receipts in kind
Приходи у природи на име зарада	203	126	279	19,06	Earned receipts in kind
Натурална потрошња	1240	998	1508	10,30	Natural consumption
Лична потрошња – укупно	76018	71512	80535	3,00	Individual consumption – total
Храна и безалкохолна пића	27922	26670	29172	2,27	Food and non-alcoholic beverages
Алкохолна пића и дуван	3492	2992	3996	7,28	Alcoholic beverages and tobacco
Одећа и обућа	3949	3516	4381	5,54	Clothing and footwear
Становање, вода, ел. енергија, гас и остала горива	12150	11312	12991	3,50	Housing, water, electricity, gas and other fuels
Опрема за стан и текуће одржавање	3120	2897	3343	3,62	Furnishings, household equipment and routine maintenance
Здравље	3310	2925	3697	5,90	Health
Транспорт	6032	5359	6708	5,66	Transport
Комуникације	4184	4031	4338	1,86	Communication
Рекреација и култура	3828	3074	4583	9,98	Recreation and culture
Образовање	1064	638	1488	20,25	Education
Ресторани и хотели	2298	1977	2621	7,10	Restaurants and hotels
Остали лични предмети и остале услуге	4669	4246	5093	4,59	Miscellaneous goods and services

8.1. Оцене просека, доње и горње границе 95-процентног интервала поверења и коефицијенти варијације за приходе у новцу и у природи и личну потрошњу (наставак)

Estimates of average, bottom and top limit for 95% confidence interval and coefficients of variation for income in money and in kind of households and individual consumption (continued)

Сва домаћинства / All households

	Месечни просек Monthly average	Доња граница Bottom limit	Горња граница Top limit	Коефицијент варијације (CV) % Coefficient of variation (CV) %	
Регион Шумадије и Западне Србије Region Sumadije i Zapadne Srbije					
Приходи у новцу и у природи – укупно	75244	72358	78176	1,95	Income in money and in kind - total
Приходи домаћинства у новцу	71115	68384	73845	1,94	Household income in money
Приходи из редовног радног односа	33714	31372	36055	3,51	Regular salaries and wages
Приходи ван редовног радног односа	1565	1142	1986	13,63	Other income
Пензије (старосне, породичне и остале)	23875	22804	24947	2,27	Pensions (old-age, family and other)
Примања од социјалног осигурања	1871	1520	2220	9,45	Social insurance receipts
Приходи од пољопривреде, лова и риболова	5393	3761	7026	15,29	Income from agriculture, hunting and fishing
Приходи из иностранства	610	335	885	22,78	External receipts
Приходи од имовине	400	164	635	29,74	Real estate related income
Поклони и добици	456	337	576	13,24	Donations and awards
Остала примања	3231	2503	3960	11,39	Other receipts
Приходи домаћинства у природи	4129	3662	4643	5,97	Household receipts in kind
Приходи у природи на име зарада	44	6	82	44,02	Earned receipts in kind
Натурална потрошња	4085	3624	4593	5,96	Natural consumption
Лична потрошња – укупно	76685	73386	79987	2,17	Individual consumption – total
Храна и безалкохолна пића	28149	26798	29498	2,42	Food and non-alcoholic beverages
Алкохолна пића и дуван	4271	3972	4573	3,56	Alcoholic beverages and tobacco
Одећа и обућа	3674	3301	4048	5,14	Clothing and footwear
Становање, вода, ел, енергија, гас и остала горива	12481	11675	13283	3,26	Housing, water, electricity, gas and other fuels
Опрема за стан и текуће одржавање	3141	2954	3329	3,02	Furnishings, household equipment and routine maintenance
Здравље	3036	2820	3251	3,58	Health
Транспорт	7430	6803	8056	4,26	Transport
Комуникације	4103	3925	4279	2,18	Communication
Рекреација и култура	3075	2592	3564	7,98	Recreation and culture
Образовање	1195	874	1516	13,58	Education
Ресторани и хотели	2169	1951	2387	5,07	Restaurants and hotels
Остали лични предмети и остале услуге	3961	3667	4257	3,76	Miscellaneous goods and services

8.1. Оцене просека, доње и горње границе 95-процентног интервала поверења и коефицијенти варијације за приходе у новцу и у природи и личну потрошњу (наставка)

Estimates of average, bottom and top limit for 95% confidence interval and coefficients of variation for income in money and in kind of households and individual consumption (continued)

Сва домаћинства / All households

	Месечни просек Monthly average	Доња граница Bottom limit	Горња граница Top limit	Коефицијент варијације (CV) % Coefficient of variation (CV) %	
Регион Јужне и Источне Србије Region Južne i Istočne Srbije					
Приходи у новцу и у природи – укупно	73510	70127	76891	2,32	Income in money and in kind - total
Приходи домаћинства у новцу	69890	66673	73106	2,32	Household income in money
Приходи из редовног радног односа	33225	30358	36093	4,35	Regular salaries and wages
Приходи ван редовног радног односа	1883	1269	2496	16,44	Other income
Пензије (старосне, породичне и остале)	23650	22052	25249	3,41	Pensions (old-age, family and other)
Примања од социјалног осигурања	2364	1789	2938	12,26	Social insurance receipts
Приходи од пољопривреде, лова и риболова	3642	2264	5021	19,10	Income from agriculture, hunting and fishing
Приходи из иностранства	951	576	1326	19,91	External receipts
Приходи од имовине	316	134	497	28,99	Real estate related income
Поклони и добици	613	429	797	15,13	Donations and awards
Остала примања	3246	2656	3833	9,15	Other receipts
Приходи домаћинства у природи	3620	3025	4214	8,29	Household receipts in kind
Приходи у природи на име зарада	83	13	153	42,45	Earned receipts in kind
Натурална потрошња	3537	2945	4128	8,44	Natural consumption
Лична потрошња – укупно	74923	71335	78526	2,42	Individual consumption – total
Храна и безалкохолна пића	27510	26139	28885	2,52	Food and non-alcoholic beverages
Алкохолна пића и дуван	4027	3692	4363	4,20	Alcoholic beverages and tobacco
Одећа и обућа	3434	3105	3763	4,84	Clothing and footwear
Становање, вода, ел, енергија, гас и остала горива	12064	11117	13012	3,96	Housing, water, electricity, gas and other fuels
Опрема за стан и текуће одржавање	3514	3263	3769	3,63	Furnishings, household equipment and routine maintenance
Здравље	3155	2880	3431	4,40	Health
Транспорт	6258	5596	6925	5,36	Transport
Комуникације	3734	3557	3915	2,42	Communication
Рекреација и култура	4057	3377	4731	8,42	Recreation and culture
Образовање	614	390	837	18,37	Education
Ресторани и хотели	1943	1746	2141	5,13	Restaurants and hotels
Остали лични предмети и остале услуге	4613	4325	4903	3,16	Miscellaneous goods and services

8.2. Структура прихода у новцу и у природи и личне потрошње, са оценом доње и горње границе 95-процентног интервала поверења и коефицијентом варијације

Structure of income in money and in kind of households and individual consumption with estimated bottom and top limit for 95% confidence interval and coefficients of variation

Сва домаћинства / All households

	Процент <i>Percentage</i>	Доња граница <i>Bottom limit</i>	Горња граница <i>Top limit</i>	Коефицијент варијације (CV) % <i>Coefficient of variation (CV) %</i>	
РЕПУБЛИКА СРБИЈА / REPUBLIC OF SERBIA					
Приходи у новцу и у природи – укупно	100,0				Income in money and in kind - total
Приходи домаћинства у новцу	96.9	96.7	97.2	0.13	Household income in money
Приходи из редовног радног односа	49.9	48.4	51.4	1.53	Regular salaries and wages
Приходи ван редовног радног односа	2.6	2.2	2.9	6.74	Other income
Пензије (старосне, породичне и остале)	32.1	30.8	33.4	2.05	Pensions (old-age, family and other)
Примања од социјалног осигурања	2.5	2.2	2.8	6.24	Social insurance receipts
Приходи од пољопривреде, лова и риболова	4.3	3.6	5.1	9.28	Income from agriculture, hunting and fishing
Приходи из иностранства	1.0	0.8	1.3	11.58	External receipts
Приходи од имовине	0.6	0.4	0.8	14.52	Real estate related income
Поклони и добици	0.7	0.6	0.8	8.58	Donations and awards
Остала примања	3.2	2.8	3.6	6.60	Other receipts
Приходи домаћинства у природи	3.1	2.8	3.3	4.01	Household receipts in kind
Приходи у природи на име зарада	0.1	0.1	0.2	14.18	Earned receipts in kind
Натурална потрошња	3.0	2.7	3.2	4.16	Natural consumption
Лична потрошња – укупно	100,0				Individual consumption – total
Храна и безалкохолна пића	36,0	35,2	36,6	0,93	Food and non-alcoholic beverages
Алкохолна пића и дуван	4,7	4,5	5,0	2,45	Alcoholic beverages and tobacco
Одећа и обућа	4,9	4,7	5,1	1,94	Clothing and footwear
Становање, вода, ел. енергија, гас и остала горива	16,1	15,7	16,5	1,34	Housing, water, electricity, gas and other fuels
Опрема за стан и текуће одржавање	4,0	3,9	4,2	1,69	Furnishings, household equipment and routine maintenance
Здравље	4,4	4,2	4,6	2,48	Health
Транспорт	8,9	8,6	9,3	2,05	Transport
Комуникације	5,5	5,3	5,6	1,18	Communication
Рекреација и култура	5,1	4,7	5,5	4,06	Recreation and culture
Образовање	1,3	1,1	1,6	9,27	Education
Ресторани и хотели	3,2	3,0	3,3	2,63	Restaurants and hotels
Остали лични предмети и остале услуге	5,9	5,7	6,1	1,75	Miscellaneous goods and services

8.2. Структура прихода у новцу и у природи и личне потрошње, са оценом доње и горње границе 95-процентног интервала поверења и коефицијентом варијације (наставак)

Structure of income in money and in kind of households and individual consumption with estimated bottom and top limit for 95% confidence interval and coefficients of variation (continued)

Сва домаћинства / All households

	Процент <i>Percentage</i>	Доња граница <i>Bottom limit</i>	Горња граница <i>Top limit</i>	Коефицијент варијације (CV) % <i>Coefficient of variation (CV) %</i>	
Београдски регион / Beogradski region					
Приходи у новцу и у природи – укупно	100,0				Income in money and in kind - total
Приходи домаћинства у новцу	99,3	99,1	99,5	0,11	Household income in money
Приходи из редовног радног односа	57,6	54,1	60,9	2,96	Regular salaries and wages
Приходи ван редовног радног односа	2,6	2,0	3,2	12,17	Other income
Пензије (старосне, породичне и остале)	32,7	29,5	35,8	4,87	Pensions (old-age, family and other)
Примања од социјалног осигурања	1,8	1,3	2,3	13,92	Social insurance receipts
Приходи од пољопривреде, лова и риболова	0,4	0,1	0,8	39,10	Income from agriculture, hunting and fishing
Приходи из иностранства	0,6	0,4	0,9	22,90	External receipts
Приходи од имовине	0,6	0,2	1,0	31,21	Real estate related income
Поклони и добици	0,7	0,5	1,0	15,25	Donations and awards
Остала примања	2,3	1,5	3,1	18,25	Other receipts
Приходи домаћинства у природи	0,7	0,5	0,9	15,68	Household receipts in kind
Приходи у природи на име зарада	0,1	0,1	0,2	28,51	Earned receipts in kind
Натурална потрошња	0,6	0,3	0,7	18,77	Natural consumption
Лична потрошња – укупно	100,0				Individual consumption – total
Храна и безалкохолна пића	33,7	32,2	35,3	2,33	Food and non-alcoholic beverages
Алкохолна пића и дуван	3,6	3,1	4,1	6,54	Alcoholic beverages and tobacco
Одећа и обућа	4,9	4,5	5,3	4,03	Clothing and footwear
Становање, вода, ел. енергија, гас и остала горива	16,1	15,2	17,0	2,96	Housing, water, electricity, gas and other fuels
Опрема за стан и текуће одржавање	3,4	3,1	3,8	5,05	Furnishings, household equipment and routine maintenance
Здравље	5,1	4,5	5,7	5,84	Health
Транспорт	9,7	8,9	10,5	4,33	Transport
Комуникације	5,9	5,6	6,2	2,59	Communication
Рекреација и култура	6,0	4,9	7,0	8,72	Recreation and culture
Образовање	1,5	0,9	2,1	19,81	Education
Ресторани и хотели	4,1	3,6	4,5	5,53	Restaurants and hotels
Остали лични предмети и остале услуге	6,0	5,6	6,5	3,55	Miscellaneous goods and services

8.2. Структура прихода у новцу и у природи и личне потрошње, са оценом доње и горње границе 95-процентног интервала поверења и коефицијентом варијације (наставак)

Structure of income in money and in kind of households and individual consumption with estimated bottom and top limit for 95% confidence interval and coefficients of variation (continued)

Сва домаћинства / All households

	Процент <i>Percentage</i>	Доња граница <i>Bottom limit</i>	Горња граница <i>Top limit</i>	Коефицијент варијације (CV) % <i>Coefficient of variation (CV) %</i>	
Регион Војводине / Region Vojvodine					
Приходи у новцу и у природи – укупно	100,0				Income in money and in kind - total
Приходи домаћинства у новцу	98,1	97,7	98,4	0,17	Household income in money
Приходи из редовног радног односа	50,3	47,5	53,2	2,87	Regular salaries and wages
Приходи ван редовног радног односа	3,0	2,2	3,8	12,80	Other income
Пензије (старосне, породичне и остале)	31,8	29,2	34,3	4,10	Pensions (old-age, family and other)
Примања од социјалног осигурања	2,7	2,0	3,4	13,39	Social insurance receipts
Приходи од пољопривреде, лова и риболова	5,3	3,6	7,0	16,50	Income from agriculture, hunting and fishing
Приходи из иностранства	1,5	0,8	2,1	22,52	External receipts
Приходи од имовине	0,7	0,4	1,1	23,57	Real estate related income
Поклони и добици	0,6	0,3	0,8	24,08	Donations and awards
Остала примања	2,2	1,4	2,8	16,56	Other receipts
Приходи домаћинства у природи	1,9	1,6	2,3	8,77	Household receipts in kind
Приходи у природи на име зарада	0,3	0,2	0,4	18,97	Earned receipts in kind
Натурална потрошња	1,6	1,3	2,0	9,88	Natural consumption
Лична потрошња – укупно	100,0				Individual consumption – total
Храна и безалкохолна пића	36,8	35,4	38,0	1,80	Food and non-alcoholic beverages
Алкохолна пића и дуван	4,6	4,1	5,1	5,97	Alcoholic beverages and tobacco
Одећа и обућа	5,2	4,8	5,6	3,59	Clothing and footwear
Становање, вода, ел. енергија, гас и остала горива	16,0	15,2	16,8	2,45	Housing, water, electricity, gas and other fuels
Опрема за стан и текуће одржавање	4,1	3,9	4,3	2,32	Furnishings, household equipment and routine maintenance
Здравље	4,4	4,0	4,8	4,63	Health
Транспорт	7,9	7,3	8,6	4,05	Transport
Комуникације	5,5	5,2	5,8	2,48	Communication
Рекреација и култура	5,0	4,3	5,8	7,87	Recreation and culture
Образовање	1,4	0,9	1,9	19,58	Education
Ресторани и хотели	3,0	2,7	3,3	5,00	Restaurants and hotels
Остали лични предмети и остале услуге	6,1	5,7	6,6	3,38	Miscellaneous goods and services

8.2. Структура прихода у новцу и у природи и личне потрошње, са оценом доње и горње границе 95-процентног интервала поверења и коефицијентом варијације (наставак)

Structure of income in money and in kind of households and individual consumption with estimated bottom and top limit for 95% confidence interval and coefficients of variation (continued)

Сва домаћинства / All households

	Процент <i>Percentage</i>	Доња граница <i>Bottom limit</i>	Горња граница <i>Top limit</i>	Коефицијент варијације (CV) % <i>Coefficient of variation (CV) %</i>	
Регион Шумадије и Западне Србије Region Sumadije i Zapadne Srbije					
Приходи у новцу и у природи – укупно	100,0				Income in money and in kind - total
Приходи домаћинства у новцу	94,5	93,9	95,1	0,32	Household income in money
Приходи из редовног радног односа	44,8	42,5	47,1	2,63	Regular salaries and wages
Приходи ван редовног радног односа	2,1	1,5	2,6	13,31	Other income
Пензије (старосне, породичне и остале)	31,7	29,8	33,6	3,04	Pensions (old-age, family and other)
Примања од социјалног осигурања	2,5	2,0	3,0	9,49	Social insurance receipts
Приходи од пољопривреде, лова и риболова	7,2	5,1	9,2	14,35	Income from agriculture, hunting and fishing
Приходи из иностранства	0,8	0,4	1,2	22,99	External receipts
Приходи од имовине	0,5	0,2	0,8	29,68	Real estate related income
Поклони и добици	0,6	0,4	0,8	13,13	Donations and awards
Остала примања	4,3	3,3	5,2	11,14	Other receipts
Приходи домаћинства у природи	5,5	4,9	6,1	5,41	Household receipts in kind
Приходи у природи на име зарада	0,1	0,0	0,1	43,71	Earned receipts in kind
Натурална потрошња	5,4	4,9	6,0	5,42	Natural consumption
Лична потрошња – укупно	100,0				Individual consumption – total
Храна и безалкохолна пића	36,6	35,8	37,7	1,31	Food and non-alcoholic beverages
Алкохолна пића и дуван	5,6	5,2	5,9	3,42	Alcoholic beverages and tobacco
Одећа и обућа	4,8	4,4	5,2	3,82	Clothing and footwear
Становање, вода, ел, енергија, гас и остала горива	16,2	15,5	17,0	2,34	Housing, water, electricity, gas and other fuels
Опрема за стан и текуће одржавање	4,1	3,9	4,3	2,92	Furnishings, household equipment and routine maintenance
Здравље	4,0	3,7	4,2	3,46	Health
Транспорт	9,7	9,0	10,4	3,47	Transport
Комуникације	5,4	5,1	5,6	2,10	Communication
Рекреација и култура	4,0	3,5	4,6	6,79	Recreation and culture
Образовање	1,6	1,2	2,0	13,10	Education
Ресторани и хотели	2,8	2,6	3,0	3,90	Restaurants and hotels
Остали лични предмети и остале услуге	5,2	4,8	5,6	4,04	Miscellaneous goods and services

8.2. Структура прихода у новцу и у природи и личне потрошње, са оценом доње и горње границе 95-процентног интервала поверења и коефицијентом варијације (наставак)

Structure of income in money and in kind of households and individual consumption with estimated bottom and top limit for 95% confidence interval and coefficients of variation (continued)

Сва домаћинства / All households

	Процент <i>Percentage</i>	Доња граница <i>Bottom limit</i>	Горња граница <i>Top limit</i>	Коефицијент варијације (CV) % <i>Coefficient of variation (CV) %</i>	
Регион Јужне и Источне Србије Region Južne i Istočne Srbije					
Приходи у новцу и у природи – укупно	100,0				Income in money and in kind - total
Приходи домаћинства у новцу	95,1	94,3	95,8	0,40	Household income in money
Приходи из редовног радног односа	45,2	42,3	48,1	3,21	Regular salaries and wages
Приходи ван редовног радног односа	2,6	1,7	3,4	16,15	Other income
Пензије (старосне, породичне и остале)	32,2	29,8	34,5	3,66	Pensions (old-age, family and other)
Примања од социјалног осигурања	3,2	2,4	4,0	12,61	Social insurance receipts
Приходи од пољопривреде, лова и риболова	5,0	3,2	6,7	18,27	Income from agriculture, hunting and fishing
Приходи из иностранства	1,3	0,8	1,8	19,86	External receipts
Приходи од имовине	0,4	0,2	0,7	28,96	Real estate related income
Поклони и добици	0,8	0,6	1,1	15,34	Donations and awards
Остала примања	4,4	3,6	5,2	8,97	Other receipts
Приходи домаћинства у природи	4,9	4,2	5,7	7,76	Household receipts in kind
Приходи у природи на име зарада	0,1	0,0	0,2	42,63	Earned receipts in kind
Натурална потрошња	4,8	4,1	5,6	7,88	Natural consumption
Лична потрошња – укупно	100,0				Individual consumption – total
Храна и безалкохолна пића	36,6	35,5	38,0	1,72	Food and non-alcoholic beverages
Алкохолна пића и дуван	5,4	5,0	5,8	3,60	Alcoholic beverages and tobacco
Одећа и обућа	4,6	4,2	4,9	3,87	Clothing and footwear
Становање, вода, ел. енергија, гас и остала горива	16,1	15,2	17,0	2,88	Housing, water, electricity, gas and other fuels
Опрема за стан и текуће одржавање	4,7	4,4	5,0	3,19	Furnishings, household equipment and routine maintenance
Здравље	4,2	3,8	4,6	4,42	Health
Транспорт	8,4	7,6	9,1	4,36	Transport
Комуникације	5,0	4,8	5,2	1,97	Communication
Рекреација и култура	5,4	4,7	6,2	7,02	Recreation and culture
Образовање	0,8	0,5	1,1	18,02	Education
Ресторани и хотели	2,6	2,4	2,8	4,27	Restaurants and hotels
Остали лични предмети и остале услуге	6,2	5,9	6,5	2,40	Miscellaneous goods and services

8.3. Оцене просека, доње и горње границе 95-процентног интервала поверења и коефицијенти варијације за приходе у новцу и у природи и личну потрошњу

Estimates of average, bottom and top limit for 95% confidence interval and coefficients of variation for income in money and in kind of households and individual consumption

Градско подручје / Urban area

	Месечни просек Monthly average	Доња граница Bottom limit	Горња граница Top limit	Коефицијент варијације (CV) % Coefficient of variation (CV) %	
РЕПУБЛИКА СРБИЈА / REPUBLIC OF SERBIA					
Приходи у новцу и у природи – укупно	80697	78442	82980	1,43	Income in money and in kind - total
Приходи домаћинства у новцу	80300	78036	82568	1,44	Household income in money
Приходи из редовног радног односа	45101	42588	47641	2,85	Regular salaries and wages
Приходи ван редовног радног односа	1820	1485	2155	9,37	Other income
Пензије (старосне, породичне и остале)	26590	25434	27745	2,21	Pensions (old-age, family and other)
Примања од социјалног осигурања	1858	1533	2180	8,86	Social insurance receipts
Приходи од пољопривреде, лова и риболова	722	369	1074	24,87	Income from agriculture, hunting and fishing
Приходи из иностранства	861	607	1116	15,04	External receipts
Приходи од имовине	477	283	672	20,73	Real estate related income
Поклони и добици	611	484	738	10,53	Donations and awards
Остала примања	2260	1876	2578	8,02	Other receipts
Приходи домаћинства у природи	397	324	495	10,66	Household receipts in kind
Приходи у природи на име зарада	86	52	121	20,18	Earned receipts in kind
Натурална потрошња	311	247	400	12,05	Natural consumption
Лична потрошња – укупно	81087	78273	83916	1,77	Individual consumption – total
Храна и безалкохолна пића	28668	27795	29543	1,55	Food and non-alcoholic beverages
Алкохолна пића и дуван	3451	3167	3739	4,21	Alcoholic beverages and tobacco
Одећа и обућа	3970	3701	4241	3,46	Clothing and footwear
Становање, вода, ел. енергија, гас и остала горива	13078	12535	13621	2,11	Housing, water, electricity, gas and other fuels
Опрема за стан и текуће одржавање	3227	3045	3407	2,85	Furnishings, household equipment and routine maintenance
Здравље	3650	3374	3927	3,85	Health
Транспорт	6961	6458	7464	3,68	Transport
Комуникације	4672	4551	4795	1,33	Communication
Рекреација и култура	4569	4003	5140	6,33	Recreation and culture
Образовање	1257	959	1554	12,05	Education
Ресторани и хотели	2755	2516	2994	4,42	Restaurants and hotels
Остали лични предмети и остале услуге	4829	4598	5061	2,44	Miscellaneous goods and services

8.4. Структура прихода у новцу и у природи и личне потрошње, са оценом доње и горње границе 95-процентног интервала поверења и коефицијентом варијације

Structure of income in money and in kind of households and individual consumption with estimated bottom and top limit for 95% confidence interval and coefficients of variation

Градско подручје / Urban area

	Процент Percentage	Доња граница Bottom limit	Горња граница Top limit	Коефицијент варијације (CV) % Coefficient of variation (CV) %	
РЕПУБЛИКА СРБИЈА / REPUBLIC OF SERBIA					
Приходи у новцу и у природи – укупно	100,0				Income in money and in kind - total
Приходи домаћинстава у новцу	99,5	99,4	99,6	0,05	Household income in money
Приходи из редовног радног односа	55,8	54,0	57,8	1,76	Regular salaries and wages
Приходи ван редовног радног односа	2,3	1,8	2,7	9,32	Other income
Пензије (старосне, породичне и остале)	32,9	31,2	34,7	2,75	Pensions (old-age, family and other)
Примања од социјалног осигурања	2,3	1,9	2,7	8,89	Social insurance receipts
Приходи од пољопривреде, лова и риболова	0,9	0,5	1,3	24,71	Income from agriculture, hunting and fishing
Приходи из иностранства	1,1	0,8	1,4	14,96	External receipts
Приходи од имовине	0,6	0,4	0,8	20,56	Real estate related income
Поклони и добици	0,8	0,6	0,9	10,49	Donations and awards
Остала примања	2,8	2,3	3,2	8,08	Other receipts
Приходи домаћинстава у природи	0,5	0,4	0,6	10,69	Household receipts in kind
Приходи у природи на име зарада	0,1	0,1	0,1	20,05	Earned receipts in kind
Натурална потрошња	0,4	0,3	0,5	12,13	Natural consumption
Лична потрошња – укупно	100,0				Individual consumption – total
Храна и безалкохолна пића	35,3	34,5	36,2	1,27	Food and non-alcoholic beverages
Алкохолна пића и дуван	4,3	4,0	4,6	3,52	Alcoholic beverages and tobacco
Одећа и обућа	4,9	4,7	5,1	2,34	Clothing and footwear
Становање, вода, ел, енергија, гас и остала горива	16,0	15,6	16,6	1,61	Housing, water, electricity, gas and other fuels
Опрема за стан и текуће одржавање	4,0	3,8	4,2	2,23	Furnishings, household equipment and routine maintenance
Здравље	4,5	4,2	4,8	3,54	Health
Транспорт	8,6	8,1	9,1	2,85	Transport
Комуникације	5,8	5,6	5,9	1,64	Communication
Рекреација и култура	5,6	5,1	6,2	5,17	Recreation and culture
Образовање	1,6	1,2	1,9	11,51	Education
Ресторани и хотели	3,4	3,2	3,6	3,39	Restaurants and hotels
Остали лични предмети и остале услуге	6,0	5,7	6,2	1,84	Miscellaneous goods and services

8.5. Оцене просека, доње и горње границе 95-процентног интервала поверења и коефицијенти варијације за приходе у новцу и у природи и личну потрошњу

Estimates of average, bottom and top limit for 95% confidence interval and coefficients of variation for income in money and in kind of households and individual consumption

Остало подручје / Other area

	Месечни просек Monthly average	Доња граница Bottom limit	Горња граница Top limit	Коефицијент варијације (CV) % Coefficient of variation (CV) %	
РЕПУБЛИКА СРБИЈА / REPUBLIC OF SERBIA					
Приходи у новцу и у природи – укупно	74644	71887	77428	1.88	Income in money and in kind - total
Приходи домаћинстава у новцу	68970	66402	71539	1.89	Household income in money
Приходи из редовног радног односа	29476	27440	31511	3.50	Regular salaries and wages
Приходи ван редовног радног односа	2325	1876	2775	9.80	Other income
Пензије (старосне, породичне и остале)	22836	21754	23917	2.40	Pensions (old-age, family and other)
Примања од социјалног осигурања	2101	1770	2433	8.00	Social insurance receipts
Приходи од пољопривреде, лова и риболова	7772	6176	9367	10.41	Income from agriculture, hunting and fishing
Приходи из иностранства	719	469	969	17.62	External receipts
Приходи од имовине	454	296	612	17.66	Real estate related income
Поклони и добици	401	285	517	14.68	Donations and awards
Остала примања	2886	2253	3519	11.12	Other receipts
Приходи домаћинстава у природи	5674	5182	6192	4.50	Household receipts in kind
Приходи у природи на име зарада	163	99	227	19.95	Earned receipts in kind
Натурална потрошња	5511	5023	6025	4.60	Natural consumption
Лична потрошња – укупно	74739	71825	77650	1.98	Individual consumption – total
Храна и безалкохолна пића	27561	26483	28638	1.98	Food and non-alcoholic beverages
Алкохолна пића и дуван	4158	3883	4435	3.36	Alcoholic beverages and tobacco
Одећа и обућа	3660	3337	3981	4.47	Clothing and footwear
Становање, вода, ел, енергија, гас и остала горива	12023	11284	12762	3.12	Housing, water, electricity, gas and other fuels
Опрема за стан и текуће одржавање	3099	2922	3278	2.91	Furnishings, household equipment and routine maintenance
Здравље	3199	3012	3390	2.99	Health
Транспорт	7167	6625	7708	3.83	Transport
Комуникације	3700	3557	3846	1.98	Communication
Рекреација и култура	3092	2688	3495	6.61	Recreation and culture
Образовање	743	533	953	14.34	Education
Ресторани и хотели	2072	1880	2263	4.69	Restaurants and hotels
Остали лични предмети и остале услуге	4265	3912	4613	4.17	Miscellaneous goods and services

8.6. Структура прихода у новцу и у природи и личне потрошње, са оценом доње и горње границе 95-процентног интервала поверења и коефицијентом варијације

Structure of income in money and in kind of households and individual consumption with estimated bottom and top limit for 95% confidence interval and coefficients of variation

Остало подручје / Other area

	Процент Percentage	Доња граница Bottom limit	Горња граница Top limit	Коефицијент варијације (CV) % Coefficient of variation (CV) %	
РЕПУБЛИКА СРБИЈА / REPUBLIC OF SERBIA					
Приходи у новцу и у природи – укупно	100,0				Income in money and in kind - total
Приходи домаћинстава у новцу	92,4	91,8	93,0	0,33	Household income in money
Приходи из редовног радног односа	39,5	37,4	41,6	2,68	Regular salaries and wages
Приходи ван редовног радног односа	3,1	2,5	3,7	9,68	Other income
Пензије (старосне, породичне и остале)	30,6	28,8	32,3	2,89	Pensions (old-age, family and other)
Примања од социјалног осигурања	2,8	2,4	3,3	8,25	Social insurance receipts
Приходи од пољопривреде, лова и риболова	10,4	8,5	12,4	9,52	Income from agriculture, hunting and fishing
Приходи из иностранства	1,0	0,6	1,3	17,78	External receipts
Приходи од имовине	0,6	0,4	0,8	17,69	Real estate related income
Поклони и добици	0,5	0,4	0,7	14,67	Donations and awards
Остала примања	3,9	3,0	4,7	10,81	Other receipts
Приходи домаћинстава у природи	7,6	7,0	8,2	3,97	Household receipts in kind
Приходи у природи на име зарада	0,2	0,1	0,3	20,03	Earned receipts in kind
Натурална потрошња	7,4	6,8	8,0	4,05	Natural consumption
Лична потрошња – укупно	100,0				Individual consumption – total
Храна и безалкохолна пића	36,8	36,0	37,8	1,24	Food and non-alcoholic beverages
Алкохолна пића и дуван	5,6	5,2	5,9	3,38	Alcoholic beverages and tobacco
Одећа и обућа	4,9	4,6	5,2	3,42	Clothing and footwear
Становање, вода, ел, енергија, гас и остала горива	16,1	15,3	16,8	2,35	Housing, water, electricity, gas and other fuels
Опрема за стан и текуће одржавање	4,1	3,9	4,4	2,54	Furnishings, household equipment and routine maintenance
Здравље	4,3	4,1	4,5	2,65	Health
Транспорт	9,6	9,1	10,1	2,77	Transport
Комуникације	5,0	4,8	5,1	1,52	Communication
Рекреација и култура	4,1	3,7	4,6	5,63	Recreation and culture
Образовање	1,0	0,7	1,3	14,02	Education
Ресторани и хотели	2,8	2,6	3,0	3,77	Restaurants and hotels
Остали лични предмети и остале услуге	5,7	5,3	6,1	3,64	Miscellaneous goods and services

Одсек за комуникацију и информисање
Тел.: 011/24-01-284
Имејл: stat@stat.gov.rs

Библиотека
Тел.: 011/24-12-922, лок. 251
Имејл: biblioteka@stat.gov.rs

Број страна: 102
Тираж: 35

Division for Communication and Information
Phone: +38111 2401284
Email: stat@stat.gov.rs

Library
Phone: +38111 2412922, ext. 251
Email: biblioteka@stat.gov.rs

Number of pages: 96
Circulation: 35 copies

CIP - Каталогизација у публикацији
Народна библиотека Србије, Београд
311(497.11)

БИЛТЕН / Републички завод за статистику ;
одговара Миладин Ковачевић. - 1992, бр. 347- . -
Београд : Републички завод за статистику, 1992-
(Београд : Републички завод за статистику). - 30 cm

Повремено. - Је наставак: Bilten - Republički zavod za statistiku
SR Srbije = ISSN 0582-6950
ISSN 0354-3641 = Билтен - Републички завод за статистику
Србије

COBISS.SR-ID 16405506

БИЛТЕН/BULLETIN

