

ДЕЦА У ПРЕДШКОЛСКОМ ВАСПИТАЊУ И ОБРАЗОВАЊУ

У РЕПУБЛИЦИ СРБИЈИ, 2013-2022.

Илустрације: all-free-download.com; vecteezy.com
Фотографије: pexels.com

Без података за АП Косово и Метохија

stat.gov.rs

РЗС СРБИЈЕ

ДЕЦА У ПРЕДШКОЛСКОМ ВАСПИТАЊУ И ОБРАЗОВАЊУ У РЕПУБЛИЦИ СРБИЈИ, 2013-2022.

ПРЕМА СТАРОСТИ

	2013	2014	2015	2016	2017	2018	2019	2020	2021	2022
0,6 до 3 године	31 949	37 701	43 716	45 234	48 788	50 645	54 135	50 635	53 981	57 478
од навршене 3 године до поласка у школу	157 355	154 304	156 074	160 936	163 931	167 922	170 428	165 935	169 578	171 552

Број деце узраста од 6 месеци до 3 године која похађају предшколско васпитање и образовање повећан је у 2022. за **80%** у односу на 2013. годину.

ПРЕМА ОБЛИКУ СВОЈИНЕ УСТАНОВЕ КОЈУ ПОХАЂАЈУ

	2013	2014	2015	2016	2017	2018	2019	2020	2021	2022
ДРЖАВНЕ	186 214	188 511	192 711	195 092	195 358	196 808	199 250	191 485	197 266	201 885
ПРИВАТНЕ	3 090	3 494	7 079	11 078	17 361	21 759	25 313	25 085	26 293	27 145

Број деце у приватним предшколским установама скоро **9 пута** је већи у 2022. у односу на 2013. годину.

Илустрације: all-free-download.com; vecteezy.com
Фотографије: pexels.com

Без података за АП Косово и Метохија

stat.gov.rs

РЗС СРБИЈЕ

ДЕЦА У ПРЕДШКОЛСКОМ ВАСПИТАЊУ И ОБРАЗОВАЊУ У РЕПУБЛИЦИ СРБИЈИ, 2013-2022.

ПРЕМА РЕГИОНИМА

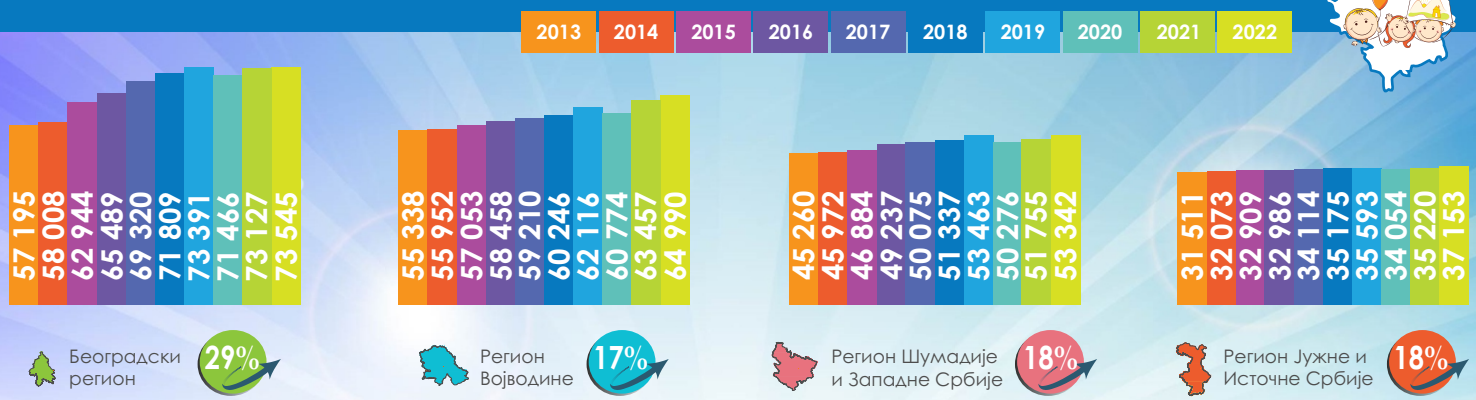

ОБУХВАТ ДЕЦЕ ОБАВЕЗНИМ ПРИПРЕМНИМ ПРЕДШКОЛСКИМ ПРОГРАМОМ, ПРЕМА РЕГИОНИМА

%

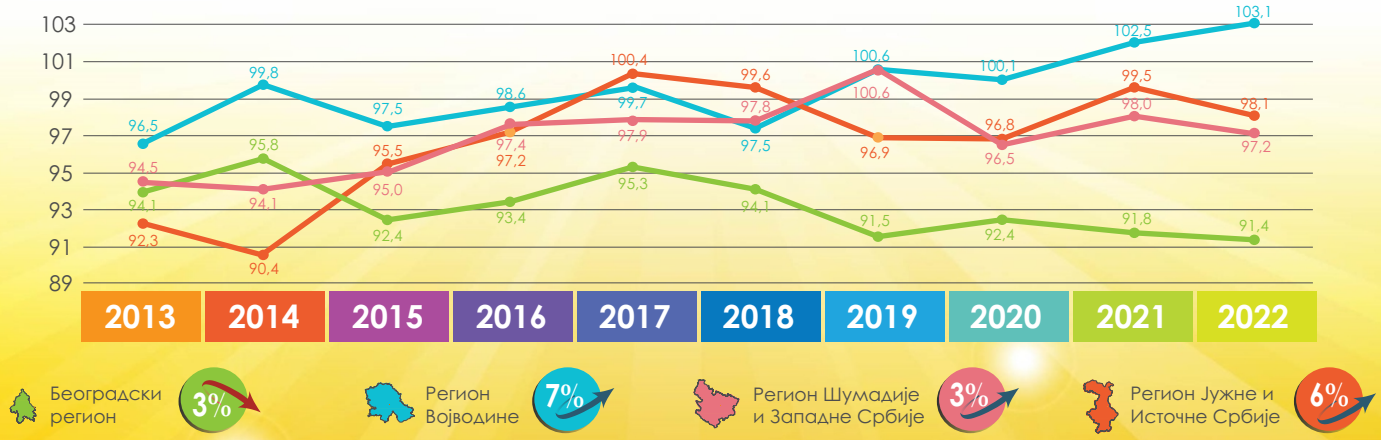

Највећи пораст обухвата обавезним припремним предшколским програмом је у Региону Војводине и износи 7%, док је у Београдском региону забележен пад од 3%.

Илустрације: all-free-download.com; vecteezy.com
Фотографије: pexels.com

Без података за АП Косово и Метохија

stat.gov.rs

РЗС СРБИЈЕ

ДЕЦА У ПРЕДШКОЛСКОМ ВАСПИТАЊУ И ОБРАЗОВАЊУ У РЕПУБЛИЦИ СРБИЈИ, 2013-2022.

2013

189 304

Република Србија

2022

229 030

21%

ПРЕМА СТАРОСТИ

0,6 до 3 године

2013: 31 949

2022: 57 478

од навршене 3 године до поласка у школу

2013: 157 355

2022: 171 552

ПРЕМА ОБЛИКУ СВОЈИНЕ УСТАНОВЕ КОЈУ ПОХАЂАЈУ

	2013	2022
државне	186 214	201 885
приватне	3 090	27 145

ОБУХВАТ ДЕЦЕ ОБАВЕЗНИМ ПРИПРЕМНИМ ПРЕДШКОЛСКИМ ПРОГРАМОМ

%

2013: 94,5

2022: 97,3

Илустрације: all-free-download.com; vecteezy.com
Фотографије: pexels.com

Без података за АП Косово и Метохија

stat.gov.rs

РЗС СРБИЈЕ