



2022

КУЛТУРА
CULTURE

Република Србија
Републички завод за статистику
Statistical Office of the Republic of Serbia

Република Србија
Завод за проучавање културног развитка
Institute for Cultural Development Research

ISBN 978-86-6161-245-9

КУЛТУРА CULTURE 2022

Београд / Belgrade, 2023

Култура, 2022.
Culture, 2022

Издавач: Републички завод за статистику Београд, Милана Ракића 5
Publisher: Statistical Office of the Republic of the Republic of Serbia Belgrade, Milana Rakića 5

Одговара: др Миладин Ковачевић, директор
Responsible: Dr Miladin Kovačević, Director

Редакција
Руководилац: Душан Гавриловић
Чланови: Јелена Шмит, Катарина Станчић и Мирјана Поповић

Editorial board
Editor in chief: Dušan Gavrilović
Members: Jelena Šmit, Katarina Stančić and Mirjana Popović

Рукопис припремили:

Републички завод за статистику:
Јасмина Крстић, Тамара Ергић, Маја Тошић и Милица Гардовић

Завод за проучавање културног развитка:
Слободан Мрђа, Биљана Јокић и Маријана Узуновски

Prepared by:

Statistical Office of the Republic of Serbia:
Jasmina Krstić, Tamara Ergić, Maja Tošić and Milica Gardović
Institute for Cultural Development Research:
Slobodan Mrđa, Biljana Jokić and Marijana Uzunovski

Дизајн и припрема за штампу: Одељење за развој, припрему и визуелизацију статистичких аутпута
Лектура: Емилија Бацковић

Design and press preparatory operations: Division for statistical output development and visualization
Translated by: Vesna Aralica

ПРЕДГОВОР

Публикација је резултат заједничког рада Републичког завода за статистику и Завода за проучавање културног развика и у њој су приказани подаци из области културе у Републици Србији.

Републички завод за статистику прикупља податке о издавачкој делатности и штампи, радио и ТВ станицама, библиотекама, као и податке о производњи и увозу филмова, које добија од Филмског центра Србије. Завод за проучавање културног развика прикупља податке о позориштима, биоскопима, музејима и галеријама, а од 2018. године податке о архивима, које обезбеђује Архив Србије. Подаци представљају интегрални део пројекта е-Култура, информационог система о установама и удружењима у култури Србије Завода за проучавање културног развика.

Подаци о култури до 2013. године могу се наћи у публикацијама Републичког завода за статистику, и то у „Статистичком годишњаку Републике Србије“, „Статистичком календару Републике Србије“ и „Општине и региони у Републици Србији“. За период до 2003. године, детаљнији подаци о истраживањима из области културе могу се наћи и у билтенима о култури Савезног завода за статистику.

Ова публикација се објављује једном годишње и може се наћи на сајтовима обеју институција.

У Београду, 2023.

Директор
Др Миладин Ковачевић

PREFACE

This publication as the result of joint activities of the Statistical Office of the Republic of Serbia and Institute for Cultural Development Research presents data relative to culture in the Republic of Serbia.

The Statistical Office of the Republic of Serbia collects data on publishing activity and newsprinting activity, radio and TV stations, libraries as well as data on the production and import of films, received from the Film Centre of Serbia. The Institute for Cultural Development Research gather data concerning theatres, cinemas, musuems and galleries, and since 2018 data on archives, provided by the Archives of Serbia. Data are the integral part of the project e-culture, information system about cultural institutions and associations in Serbia of the Institute for Cultural Development Research.

The data on culture up to 2013 are available in the publications of the Statistical Office of the Republic of Serbia: “Statistical Yearbook of the Republic of Serbia”, “Statistical Pocket-book of the Republic of Serbia” and “Municipalities and Regions in the Republic of Serbia”. For the period from 2003 detailed data on culture-related surveys can be found also in the bulletins on culture of the Federal Statistical Office.

This publication is published once a year and available on the websites of both institutions.

Belgrade, 2023

Director
dr Miladin Kovačević

Q САДРЖАЈ

ПРЕДГОВОР	3
СТАТИСТИКА КУЛТУРЕ	6
1. ПОЗОРИШТА	18
Табела 1.1. Врсте позоришта према територијалној припадности	18
Табела 1.2. Представе и посетиоци у позориштима	20
Табела 1.3. Позоришта према облику својине, поседовању зграде и сале и броју седишта	20
Табела 1.4. Позоришта према језику извођења представа	20
2. МУЗЕЈИ	22
Табела 2.1. Музеји по врстама и територијалној припадности	22
Табела 2.2. Музеји према години оснивања	24
Табела 2.3. Музеји према посетиоцима и плаћању улазница	24
Табела 2.4. Музејске збирке	26
Табела 2.5. Музејски простор	28
Табела 2.6. Повремене изложбе	28
Табела 2.7. Музејска издавачка делатност	30
3. ИЗЛОЖБЕНЕ ГАЛЕРИЈЕ	32
Табела 3.1. Изложбене галерије	32
4. БИОСКОПИ	34
Табела 4.1. Статус биоскопа	34
Табела 4.2. Биоскопски календар	36
Табела 4.3. Пројекције и посетиоци	36
5. ПРОИЗВОДЊА И УВОЗ ФИЛМОВА	38
Табела 5.1. Увоз филмова, 2021.	38
Табела 5.2. Индикатори премијерно приказаних филмова, 2021.	38
Табела 5.3. Производња и порекло (увоз) филмова	38
6. АРХИВИ	40
Табела 6.1. Архиви	40
Табела 6.2. Архивска грађа и регистратурски материјал	40
Табела 6.3. Архивске просторије	42
Табела 6.4. Број изложби публикација и број корисника	42
Табела 6.5. Архиви према години оснивања	42
7. БИБЛИОТЕКЕ	44
Табела 7.1. Библиотеке	44
Табела 7.2. Корисници библиотека, библиотечка грађа и запослени	46
8. ИЗДАВАЧКА ДЕЛАТНОСТ И ШТАМПА	50
Табела 8.1. Књиге и брошуре по областима (према УДК)	50
Табела 8.2. Књиге и брошуре по областима (проширена УДК)	52
Табела 8.3. Књиге и брошуре према језику издања	58
Табела 8.4. Серијске публикације према типу, припадности области (према УДК) и седишту издавача	60
Табела 8.5. Серијске публикације према седишту издавача и језику издања	64
Табела 8.6. Серијске публикације према типу, периодици објављивања и седишту издавача	68
9. РАДИО И ТВ СТАНИЦЕ	74
Табела 9.1. Радио станице	74
Табела 9.2. ТВ станице	76

TABLE OF CONTENT

PREFACE.....	3
CULTURE STATISTICS.....	7
Table 1.1. Types of theatres by territory	19
Table 1.2. Performances and visitors in theatres	21
Table 1.3. Theatres by type of ownership, building tenure, room and seating capacity.....	21
Table 1.4. Theatres by language of performances.....	21
2. MUSEUMS	23
Table 2.1. Museums by type and territory.....	23
Table 2.2. Museums by year of foundation	25
Table 2.3. Museums by visitors and admissions.....	25
Table 2.4. Museum collections	27
Table 2.5. Museum exhibition rooms	29
Table 2.6. Temporary exhibitions	29
Table 2.7. Museum publishing activity	31
3. EXHIBITION GALLERIES.....	33
Table 3.1. Exhibition galleries	33
4. CINEMAS.....	35
Table 4.1. Status of cinemas	35
Table 4.2. Cinema calendar.....	37
Table 4.3. Screenings and visitors	37
5. PRODUCTION AND IMPORT OF FILMS.....	39
Table 5.1. Imports of films, 2021	39
Table 5.2. Indicators of premiered films, 2021.....	39
Table 5.3. Production and origin (import) of films.....	39
6. ARCHIVES.....	41
Table 6.1. Archives.....	41
Table 6.2. Archival materials and registry records.....	41
Table 6.3. Archival premises	43
Table 6.4. Number of exhibitions of publications and number of users.....	43
Table 6.5. Archives by year of creation.....	43
7. LIBRARIES	45
Table 7.1. Libraries.....	45
Table 7.2. Library users, materials and employees.....	47
8. PUBLISHING ACTIVITY AND NEWSPRINTS.....	51
Table 8.1. Books and brochures by subject areas (by UDC).....	51
Table 8.2. Books and brochures by areas subject areas (full-length UDC)	53
Table 8.3. Books and brochures by language of publication	59
Table 8.4. Serial publications by types, subject areas (by UDC) and publisher's head office	61
Table 8.5. Serial publications by publisher's head office and language of publication	65
Table 8.6. Serial publications by types, frequency and publisher's head office	69
9. RADIO AND TV STATIONS	75
Table 9.1. Radio stations.....	75
Table 9.2. TV stations.....	77

ПРАВНИ ОСНОВ

Истраживања се спроводе на основу Закона о званичној статистици („Службени гласник РС”, број 104/09) и Уредбе о спровођењу појединих статистичких истраживања („Службени гласник РС”, број 141/22), коју је донела Влада.

Органи за спровођење истраживања

У припреми и реализацији истраживања из области културе учествују Републички завод за статистику (Група за високо образовање, науку и културу), у сарадњи са подручним статистичким јединицама, и Завод за проучавање културног развитка, који је 2014. године преузео обавезу прикупљања података за истраживања о биоскопима, позориштима, музејима и галеријама, на основу Споразума о сарадњи од 10. јула 2013. године. На основу Споразума о сарадњи који су потписали Завод за проучавање културног развитка и Архив Србије 12. септембра 2018. године, подаци о архивима које прикупља Архив Србије представљају саставни део истраживања из области културе.

Извештајне јединице, статистичке јединице

Извештајне јединице истраживања чине установе културе и други правни субјекти основани ради обављања културне делатности којом се обезбеђује остваривање права грађана, односно задовољење потреба грађана, као и остваривање интереса у области културе (Закон о култури, „Службени гласник РС”, број 78/21).

Обавезност давања података

Извештајне јединице су дужне да дају тачне, комплетне и ажурне податке, који, по садржини и облику, одговарају захтевима званичне статистике, члан 26. Закона о званичној статистици, а казнене одредбе за одбијање давања података или давање непотпуних и нетачних података предвиђене су чланом 52. Закона о званичној статистици („Службени гласник РС”, број 104/2009).

МЕТОДОЛОШКЕ ОСНОВЕ

1. Циљ и садржај статистичких истраживања

Делатност културе и уметности, као делатност од општег интереса, представља скуп циљева и меру подстицања културног развоја за Републику Србију.

Захваљујући комплексној структури ове делатности, статистика прикупља велики број података путем бројних статистичких истраживања из ове области. Прикупљају се подаци о броју и врстама установа, посетиоцима позоришта, музеја, биоскопа, архива, библиотека, као и подаци о изложбеним галеријама, производњи и увозу филмова, радио и ТВ станицама. Такође, прикупљају се подаци о издавачкој делатности и штампи путем истраживања о књигама и брошурама, новинама, часописима и осталим серијским публикацијама.

LEGAL BASIS

The surveys are conducted according to the Law on Official Statistics (“Official Journal of the RS”, number 104/2009) and Regulation on Carrying out Certain Statistical Surveys (“Official Journal of the RS”, number 141/2022), adopted by the government of the Republic of Serbia.

Bodies in charge of survey management

The Statistical Office of the Republic of Serbia (Group for higher education, science and culture), with its regional statistical units, and the Institute for Cultural Development Research participate in the preparation and carrying out of the survey on culture. The latter has taken on since 2014 the collection of data for the surveys on cinemas, theatres and museums and galleries, based on the Memorandum of Understanding of 10 July 2013. According to the Agreement of Understanding signed by the Centre for Studies in Cultural Development and Archives of Serbia on 12 September 2018, data on archives collected by the Archives of Serbia are the integral part of the culture-related survey.

Reporting units, statistical units

Reporting units are cultural institutions and other legal entities being created for the purpose of carrying out culture-related activities providing citizens’ rights, i.e. the satisfaction of citizens’ needs, as well as the interests in the field of culture (Law on Culture, “Official Journal of the RS”, number 78/2021).

Obligation to provide data

Reporting units are due to provide accurate, complete and up-dated data, which, by their content and form, meet the requirements of the official statistics, Article 26. of the Law on Official Statistics. Penalty clauses for refusing to provide data or for providing incomplete and inaccurate data are laid down in Article 52. of the Law on Official Statistics (“Official Journal of the RS”, number 104/2009).

METHODOLOGICAL BASIS

1. Objective and scope of statistical surveys

Culture and art activity, as an activity of general interest, represent a set of objectives and action to promote cultural development in the Republic of Serbia.

Owing to the complex structure of this activity, the statistics collects a large number of data via numerous related statistical surveys. Gathered are data on the number and types of institutions, visitors in cinemas, theatres, museums, archives, libraries, as well as data on exhibition galleries, production and import of films, radio and TV stations. One collects also data on publishing and newsprint activity by means of the survey on books and brochures, newspapers, magazines and other serials publications, and newsprint.

2. Обухват истраживања

Прикупљање података из делатности културе представља потпуни обухват – обухваћене су све установе у области културе.

Републички завод за статистику од 1999. године не располаже подацима за АП Косово и Метохија, тако да они нису садржани у обухвату података за Републику Србију (укупно).

3. Јединице посматрања статистичких истраживања

Јединице посматрања статистичких истраживања из области културе јесу све установе и други правни субјекти који се баве делатношћу из области културе и уметности.

4. Метод, време и извори за прикупљање података

Подаци из области културе прикупљају се у годишњој периодици.

За истраживања о позориштима, биоскопима, музејима, изложбеним галеријама и радио и ТВ станицама, извештајне јединице попуњавају одговарајуће обрасце у електронској или штампаној форми, а подаци се односе на претходну (извештајну) годину, или на сезону посматране године.

За сва истраживања из области издавачке делатности и штампе, административни извор је Народна библиотека Србије, која располаже потпуном евиденцијом о свим издатим насловима током једне године. Евиденција је установљена на бази обавезног примерка које штампарске установе достављају НБС, а за копродукцију са иностранством обавезни примерак доставља издавач. Подаци се налазе у електронском каталогу НБС COBISS NBS и односе се на оне библиографске записе који су сврстани у Текућу библиографију Србије за одговарајућу годину.

Републички завод за статистику преузима податке електронским путем, без обавезе слања образаца, у облику библиографског записа, где, након шифрирања, рачунске и логичке обраде података, врши табелирање и доставља резултате и НБС.

Подаци о производњи и увозу филмова преузимају се од Филмског центра Србије.

Подаци о библиотекама се електронским путем преузимају од НБС.

Архив Србије, као централна установа заштите архивске грађе, прикупља податке о стању и стручном раду архива из архивске мреже, чија је надлежност утврђена Решењем о утврђивању територије архива.

5. Обавеза заштите индивидуалних података

Индивидуални подаци добијени од усанова културе представљају службену тајну и не могу се објављивати нити стављати на располагање било којем кориснику. Индивидуални подаци који се односе на општинске дистрибуције се агрегирају на нивоу општина, управних округа и региона и искључиво у овом сумарном облику могу бити доступни екстерним корисницима.

6. Дефиниције основних обележја – индикатора

Биоскопом се сматра сала или отворени простор уређен за јавно приказивање филмова.

Биоскопи могу радити као самостална привредна друштва, установе или друге установе за приказивање филмова. Биоскопи могу бити у саставу културно-образовних усанова, школа и других институција.

2. Survey coverage

Data on culture are collected on full coverage – all cultural institutions are included.

Starting from 1999, the statistical Office of the Republic of Serbia has not at disposal and may not provide available certain data relative to AP Kosovo and Metohia, and therefore these data are not included in the coverage for the Republic of Serbia (total).

3. Units of observation in statistical surveys

Units of observation in culture-related statistical surveys are all institutions and other legal entities engaged in culture and art activities.

4. Method, period and sources of data collection

Data in the field of culture are collected on annual basis.

As far as theatres, cinemas, museums, exhibition galleries, radio and TV stations are concerned reporting units fill in related questionnaires in electronic and paper form with data referring to the previous (reporting) year or to the season of the reference year.

As far as surveys in the field of the publishing and newsprint activity are concerned the administrative source is the National Library of Serbia (NLS) which keeps records on all titles published during a year. The records are based on the compulsory copy which shall be sent by all printing institutions to NLS, and as for co-production with abroad the compulsory copy shall be sent by the editor. The data are stored in the electronic NLS catalogue COBISS NBS, and refer to bibliographic record being classified in the Current Bibliography of Serbia for the corresponding year.

The Statistical Office of the Republic of Serbia takes over the data electronically, without any obligation to send the questionnaires, in the form of a bibliographic record where, after coding and complete data processing, produces tables and sends the results to NLS.

The data on the production and import of films are retrieved from the Film Centre of Serbia.

The data on libraries are taken over electronically from NLS.

The Archives of Serbia, as the central institution for the preservation of archival materials, collects data on the state and professional work of the Archives from the archival network, which competence is regulated by the Decision on Determining the Territory of the Archives.

5. Obligation to protect personal data

Personal data obtained from cultural institutions are confidential and cannot be published or made available to any users. Personal data refer to municipal distributions, are aggregated on the levels of municipalities, administrative districts and regions. External users can only use them in this aggregate form.

6. Definitions of main characteristics – indicators

Cinema is a hall or an open space fitted with projection facilities and intended for the general public.

Cinemas can be independent enterprises, institutions or other institutions for film projection. Cinemas can be within cultural and educational institutions, schools and other enterprises.

Према врсти, биоскопи могу бити: стални, покретни и летње биоскопске баште.

- Стални биоскопи су они биоскопи који приказују филмове у одређеној сталној сали. Ако биоскоп има две или више сала опремљених за приказивање филмова (пројектор, платно, седишта), податке за све сале приказати збирно за цео биоскоп. Уколико стални биоскоп има само један пројектор који се може преносити, па повремено приказује филмове и изван сталне сале, сматра се сталним биоскопом и целокупни рад се приказује у једном извештају. Ако стални биоскоп има посебан пројектор којим приказује филмове изван сталне сале истовремено када приказује филмове другим пројектором и у сталној сали, треба попунити два извештаја, тј. посебно за рад сталног, а посебно за рад покретног биоскопа.
- Покретни (путујући) биоскоп нема сталну салу, већ иде из места у место и приказује филмове у сали или на отвореном простору.
- Летње биоскопске баште дају представе на отвореном сталном простору. Летње биоскопске баште које су у саставу биоскопа и раде само онда када не ради биоскоп у чијем су саставу не сматрају се биоскопима. Податке о њиховом раду стални биоскоп укључује у свој извештај.

Прикупљају се подаци о броју и врсти биоскопа, броју представа, капацитетима биоскопа, броју посетилаца и други.

Позоришта према врсти могу бити професионална, дечја и аматерска.

Професионално позориште јесте самостална културно-уметничка установа са сталним професионалним ансамблом.

Дечијим позориштем сматра се позориште које редовно даје представе за децу а може да носи назив „Дечије позориште“, „Дечије позориште лутака“ и сл. Извештајем нису обухваћене секције за дечје радио-драме, луткарске секције при културним друштвима, глумачке секције при школама, које повремено дају представе за децу.

Аматерским позориштем сматра се позориште у чијем су ансамблу претежно глумци аматери, а организационо је самостално или у саставу културно-уметничког друштва, дома културе или неке друге установе/предузећа.

Прикупљају се подаци о броју и врсти позоришта, броју и врсти позоришних представа, језику на коме се представа изводи, капацитетима позоришта и броју посетилаца, подаци о гостовањима у земљи и иностранству и други.

Радио-дифузија је општи појам за радио и телевизију као електронске медије масовне комуникације, која се остварује посредством аналогног или дигиталног текста, говора, звука, непокретних и покретних слика у виду програмских садржаја намењених најширој јавности путем радио таласа или кабловских дистрибутивних система до одговарајућих пријемних уређаја.

Радиодифузна организација (емитер) јесте физичко или правно лице регистровано за делатност производње и емитовање радио и ТВ програма.

Јавни радиодифузни сервис представља производњу, куповину, обраду и емитовање радио и ТВ програма који су од општег интереса за грађане, с циљем остваривања њихових људских и грађанских права.

Кабловски дистрибутивни систем јесте претежно кабловска телекомуникациона мрежа намењена дистрибуцији радио и ТВ програма.

Прикупљају се подаци о броју радио и ТВ станица, програмима према статусу, дистрибуцији и сатима емитовања програма, језику на коме се емитују програми и изворима финансирања.

By types, cinemas can be: fixed, mobile and open-air cinemas.

- Fixed cinemas are cinemas screening films in a permanent screen. If a cinema has two or more screens fitted with equipment for film projection (projector, screen, seats), the data for all screens are to be indicated in aggregate form for the whole cinema. If a cinema has only one mobile projector that occasionally displays films outside the permanent screen, it is to be counted as a fixed cinema and the whole activity is to be indicated in one report (questionnaire). If a fixed cinema has a special projector used to display films outside the permanent screen at the same time when it displays films with another projector in the permanent screen, two questionnaires are to be filled, one for the fixed cinema and one for the mobile cinema.
- Mobile cinemas do not have a permanent screen, but move from one place to another and displays films in a hall or on open-air.
- Summer cinemas provide screenings on permanent open-air space. Summer cinemas within a cinema and screening only when the relevant cinema is not open are not to be counted as cinemas. The permanent cinema shall include the data on their activity in its report.

Collected are data on the number and types of cinemas, number of screenings, cinema seats, number of visitors, etc.

Theatres by types may be professional, children's and amateur theatres.

Professional theatre is an independent cultural and artistic institution with a permanent company (permanent performers).

Children's theatre is a theatre that performs regularly for children and may bare the name of "children's cinema", "Children's puppet theatre", etc. The report does not include radio-drama groups, puppets groups with cultural companies, drama groups with schools that perform occasionally for children.

Amateur theatre is a theatre with a company consisting mainly of amateur performers and is independent or part of a cultural-artistic society, cultural centre or any other institution/enterprise.

Collected are data on the number and types of theatres, number and types of performances, language of performance, theatre seats and visitors, data on guest performances in the country and abroad, etc.

Broadcasting is a general concept for radio and television as electronic media of mass communication realised through analog and digital text, sound, animated and inanimate pictures transmitted in the form of programs for the large public, which is transmitted by radio waves and cable distribution systems to corresponding receivers.

Broadcasting organisation (broadcaster) is a physical or legal person registered in the activity Radio and television programming and broadcasting.

Public broadcasting service is the production, purchase, processing and transmission of radio and TV programmes of general interest for the citizens can exercise their human and citizens' rights.

Cable distribution system is mainly a cable telecommunication network used for the distribution of radio and TV programmes.

Collected are data on the number of radio and TV stations, programmes by status, distribution and broadcasting hours, language of broadcasting and financing sources.

Библиотечка делатност обухвата прикупљање, обраду, чување и коришћење библиотечке грађе, као и пружање информација и података који се односе на библиотечку грађу. Према карактеру свог књижног фонда, намени и друштвеној функцији, библиотеке могу бити националне, библиотеке високошколских установа, специјалне библиотеке, опште, научне, народне и школске. Прикупљају се подаци о броју и врсти библиотека, обрађеном књижном и некњижном фонду и његовом коришћењу према језику издања, позајмицама и размени између библиотека и други.

Архив је установа за заштиту архивске грађе, која прикупља, евидентира, штити, чува, сређује, обрађује, презентује и даје на коришћење архивску грађу и обавља и друге послове утврђене законом. Архиви издају уверења о чињеницама које су садржане у архивској грађи, на основу којих правна и физичка лица остварују бројна права.

На основу Решења о утврђивању територије архива, послови заштите архивске грађе поверени су у надлежност 36 архива у Републици Србији (архиви у архивској мрежи). Изван архивске мреже су архиви и архивска одељења при одређеним органима и институцијама, који су специјализовани за одређену врсту архивске грађе или архивске грађе одређеног органа или организације – Архив Југославије, Југословенска кинотека – национални филмски архив Републике Србије, Војни архив, Архив САНУ у Београду, Архив САНУ у Сремским Карловцима, Дипломатски архив, Архив Српске православне цркве, Архив Агенције за привредне регистре и Архив Народне банке Србије.

Архивска грађа је изворни и репродуковани писани, цртани, компјутеризовани, штампани, фотографисани, филмовани, микрофилмовани, фонографисани или на други начин забележени документарни материјал који има трајну друштвену, научну и културно-историјску вредност, а настао је у раду државних органа и организација, органа јединица територијалне аутономије и локалне самоуправе, политичких организација и њихових органа, установа и других организација, верских заједница, као и појединаца.

Архивски фонд чини целину архивске грађе, без обзира на њен облик или носач записа, коју је створило и/или примило правно или физичко лице у обављању своје делатности. Архивски фонд чува се као целина и не може се делити.

Архивска збирка представља вештачку архивску скупину коју чине документа различитих карактеристика и провенијенције. У њој не постоји природна веза докумената у односу на њихов постанак, нити припадност једној регистратури, породици или личности.

Регистратура је правно или физичко лице чијим деловањем настаје архивска грађа и регистратурски материјал или ималац архивске грађе и регистратурског материјала.

Регистратурски материјал чине списи, компјутерски, филмски или видео записи; слике у покрету, текстови и снимци телевизијских програма, фотографски и фонографски снимци и на други начин састављени записи и документи; књиге и картотеке о евиденцији тих списа, записи и документи, текстови и снимци радио програма, као и микрофилмови о њима, примљени и настали у раду државних органа и организација, органа јединица територијалне аутономије и локалне самоуправе, установа, других организација и верских заједница, док су од значаја за њихов текући рад или док из тог материјала није извршено одабирање архивске грађе у складу с одредбама закона.

Музеј је установа заштите у области културе, регистрована код надлежног органа, која има стални фонд музејских предмета и музејске грађе, чији су циљеви (истраживање, чување и представљање) од јавног значаја.

Library activity includes the collection, processing, conservation and use of library materials as well as the provision of information and data referring to library materials. According to the nature of the collection of volumes, destination and social function, libraries may be: national, academic, special, general, scientific, people's and school libraries. Collected are data on the number and type of libraries, processed materials and their use by edition language, loans and interlibrary exchange, etc.

Archive is an institution for the protection of archival materials, which collects, preserves, organizes, processes, presents, lends archival materials and performs other activities regulated by the law. Archives deliver certificates on facts contained in archival materials based on which legal and physical persons exercise numerous rights.

According to the Decision on Determining the Territory of Archives, activities related to the preservation of archival materials are assigned to 36 archives in the Republic of Serbia (archives in the archival network). Outside the archival network, there are archives and archival departments in certain agencies and institutions, which are specialized for a selected type of archival materials, or archival materials of an agency or organization – Archives of Yugoslavia, Yugoslav Film Archive – national film archive of the Republic of Serbia, Military Archive, Serbian Academy of Sciences and Arts (SASA) Archive in Belgrade, SASA Archive in Sremski Karlovci, Diplomatic Archive, Archive of the Serbian Orthodox Church, Archive of the Business Register Agency and Archive of the National Bank of Serbia.

Archival materials are original and reproduced written, drawn, computerized, printed documentary records, documentary records fixed on photographs, films, microfilms, phonograph, or otherwise fixed, which have a permanent social, scientific and cultural-historical value, created through the work of government bodies, bodies of units of territorial autonomy and local self-management, political organisations and their bodies, institutions and other organisations, religious communities, as well as through the work of individuals.

Archival fonds is the body of archival materials, whatever its form or medium, which was created and/or received by a legal or physical person during the performance of its functions. Archival fonds is preserved as a whole and cannot be divided.

Archival collection is an artificial archival body made of documents with different characteristics and provenance. Within it there is no natural link of documents regarding their origin or belonging to a registry, family or personality.

Registry is a legal or physical person that creates through its functions archival materials and registry records or is the holder of archival materials and registry records.

Registry records are documents, computer, film or video records; moving pictures, texts and records of television programs, photograph and phonograph records and otherwise created records and documents; books and card catalogs on evidence of those records, documents, texts and sound records of radio programs, as well as microfilms containing them, received and created during the work of government bodies and organisations, bodies of units of territorial autonomy and local self-management authorities, institutions, other organisations and religion communities while they are of interest for their current work or while no selection of archival materials has been done from those materials, according to the provisions of this law.

Museum is a cultural institution registered with a competent body which has a permanent collection of museum objects which objectives (research, conservation and exhibition) are of public importance.

Основа за формирање јединствене листе музеја у Србији, на основу података Министарства културе, Народног музеја у Београду, Републичког завода за статистику и Завода за проучавање културног развитка, били су дефиниција музеја наведена у статуту *ICOM*-а (*The International Council of Museums*)¹ и Анекс *VIII ICOM* статута (у коме стоји да музеји могу бити и културни центри и друге установе које олакшавају чување, континуитет и управљање покретним и нематеријалним културним добрима баштине). Главни критеријум за укључивање на листу музеја је могућност обављања делатности музеја у потпуности, без обзира на правни статус (да ли је самостална установа или јединица у саставу друге установе). У складу с тим, на листу музеја укључени су:

1. Музеји у ужем смислу а сходно *ICOM* дефиницији;
2. Музеји у саставу других музеја (музеји који самостално обављају музејску делатност, али се формално и правно воде као јединице у саставу неког од музеја у ужем смислу);
3. Музеји у саставу друге установе (музејске збирке и јединице које се формално и правно воде као јединице у саставу поливалентних центара за културу и библиотека).

На листи музеја не налазе се посебне зграде које за различите активности користе музеји у ужем смислу зато што постојање посебне зграде не подразумева обављање свих активности које музејска делатност обухвата. На листу музеја укључене су музејске збирке у саставу других установа у одређеном броју општина у Србији, које фактички имају улогу локалних музеја и грађанима тих општина омогућавају да упознају наслеђе свог краја и уживају у њему.

Музеји према врсти могу бити комплексни и специјализовани.

Комплексни музеји имају више тематски различитих збирки које се односе на уже или шире подручје – место, град, област, покрајину.

Специјални музеји прикупљају грађу одређене врсте и могу бити:

- Друштвено-историјски: археолошки, историјски, ратни, војни, етнографски меморијални, позоришни, педагошки (школски), санитарни (хигијенски), кинотека, црквени,
- Природњачки: палеонтолошки, зоолошки, ботанички, геолошки, шумарско-ловачки,
- Економско-технички: железнички, ПТТ, технички, ковачки, текстилни, поморски, бродарски, ваздухопловни, рударски, виноградарски,
- Уметнички: музеји за примењену уметност, уметничке галерије и збирке.

Изложбена галерија је:

- а) установа културе чије је примарно поље деловања излагање дела визуелних уметности; простор који се користи за континуирану презентацију савремене уметности и сличне програмске активности, концепиране на основу одлука уметничког савета, уметничког директора или кустоса;
- б) излагачки простор у коме се, сходно успостављеном програмском профилу, равноправно одвијају програми других уметничких и неуметничких области (нпр. музика, позориште, комерцијални пројекти, фестивали, образовни, активистички и дебатни програми, презентације).

Критеријуми за одабир изложбених галерија били су:

1. да правно и формално обављају галеријску и излагачку делатност;
2. да су у периоду 2016–2018. године учествовали у расподели јавних средстава (републички, покрајински и локални нивои власти);

¹ У секцији 1 члана 3 Статута *ICOM*-а стоји: „Музеј је непрофитна, стална институција у служби друштва која истражује, сакупља, конзервира, тумачи и излаже материјално и нематеријално наслеђе. Отворени за јавност, приступачни и инклузивни, музеји негују разноликост и одрживост. Они раде и комуницирају етички, професионално и уз учешће заједница, нудећи различита искуства за образовање, уживање, размишљање и размену знања.“ (видети: <https://icom.museum/en/about-us/missions-and-objectives/>).

The grounds for the formation of a unique list of museums in Serbia, on the basis of the data of the Ministry of Culture of the Republic of Serbia, National Museum of Belgrade, Statistical Office of the Republic of Serbia and Institute for Cultural Development Research were the definition of museum provided in the *ICOM* statutes (*The International Council of Museums*)¹ and Annex of the *VIII ICOM* statutes (specifying that museums may also be cultural centres and other institutions that facilitate the conservation, continuation and management of material and intangible cultural evidence). The principle criterion to qualify for museums is the capacity to perform completely the museum activity, regardless of the legal status (whether independent institution or incorporated unit). Therefore, the list covers:

1. Museums in the strict sense of the word and according to the *ICOM* definition;
2. Museums incorporated in other museums (museums performing independently the museum activity but being formally and legally qualified as incorporated units of another museum in the strict sense of the word);
3. Museums incorporated in other institutions (museum collections and units being formally and legally qualified as incorporated units of polyvalent cultural and library centres).

The list of museums does not include special buildings which are used for different activities by museums in the strict sense of the word because the existence of a special building does not imply the performance of all activities covered by the museum activity. The list of museums includes museum collections held by other institutions in a certain number of municipalities in Serbia, which factually play the role of local museums and enable the citizens of those municipalities to know and enjoy their local heritage.

Museums by types may be complex and special.

Complex museums have several thematically different collections relevant to a smaller and larger territory – locality, town, area, province.

Special museums collect objects of a certain type and may be:

- Social and historical museums: archeological, historical, war, military, ethnographic, theatre, pedagogic, sanitary museums, film archive, church history museums,
- Natural museums: paleontologic, zoologic, botanical, geological, forestry and hunting museums,
- Economic and technical museums: railway, PTT, technical, blacksmith arts and crafts, textile, maritime, ship, aeronautical, mining, vineyard museums,
- Art museums: museums of applied art, art galleries and collections.

Exhibition gallery is:

- a) a cultural institution which is primarily intended for the exhibition of works of visual arts; space used for continuing the presentation of modern art and similar programme activities, conceived on the basis of the decisions of the art council, art director or curator;
- b) an exhibition space in which, pursuant to an established programmer profile, programmes of other art or non-art fields are equally taking place (e.g. music, theatre, commercial projects, festivals, educational, activism-related and debating programmes, presentations).

The criteria to qualify as exhibition galleries are:

1. legal and formal performance of the gallery and exhibition activity;
2. participation over 2016-2018 in the distribution of public funds (republic, province and local level of authorities);

¹ Section 1, Article 3 of the *ICOM* statutes specifies: "A museum is a not-for-profit, permanent institution in the service of society that researches, collects, conserves, interprets and exhibits tangible and intangible heritage. Open to the public, accessible and inclusive, museums foster diversity and sustainability. They operate and communicate ethically, professionally and with the participation of communities, offering varied experiences for education, enjoyment, reflection and knowledge sharing." (see: <https://icom.museum/en/about-us/missions-and-objectives/>).

3. да се баве савременим визуелним уметностима;

4. да поседују свој изложбени простор.

Критеријум финансирања из јавних буџета одабран је да би се истражили циљеви културне политике, али и оно што изложбене галерије заступају као јавни интерес у култури. Критеријуми који се односе на период и поље деловања (протекле три године; савремена уметност) постављени су ради бележења и анализе актуелног тренутка функционисања система визуелних уметности. На крају, критеријум рада уметничког савета, уметничког директора или кустоса гарантује постојање осмишљене програмске политике изложбене галерије. На овај начин, из истраживања су искључене галерије које не учествују у расподели јавних буџета, а то су махом оне које примарно обављају продајну делатност.

Књига и брошура је непериодична публикација, објављена одједном или у интервалима у свескама чији је број унапред одређен.

Књига је непериодична публикација која садржи најмање 49 страна, без страна повеза, издата у земљи или копродукцији са иностранством и стављена на располагање јавности.

Брошура је непериодична штампана публикација која садржи најмање пет, а највише 48 страна, без страна повеза, издата у земљи и стављена на располагање јавности.

Периодична или серијска публикација (листови – новине, часописи) јесте свака публикација која излази у континуираним серијама, под истим насловом, у једнаким или неједнаким интервалима, у току неодређеног периода. Различити бројеви серије су редом нумерисани или сваки број носи одређен датум.

Листови – новине се издају ради редовног обавештавања јавности, с главним задатком да буду писани извор информација о актуелним догађајима политичког, научног, литерарног и спортског карактера. Поред информативног карактера, лист може бити и огласно средство.

Часопис је периодична публикација која садржи питања од врло широког интереса, намењена студијама и документарним информацијама по посебним питањима из области уметности, законодавства, спорта, моде итд.

Рото-штампа је специфична у односу на све друге врсте публикација. Првенствено је забавног карактера и комерцијалне намене. Карактерише је непрекидност и правилна учесталост објављивања под заједничким насловом у виду текста, стрипа или комбинација текста и стрипа.

7. Ниво репрезентативности података

За сва истраживања подаци су доступни на нивоу Републике Србије, на нивоу функционалних целина (НСТЈ 1), Србија – север и Србија – југ, као и на нивоу НСТЈ 2, који чине територијалне целине – региони и НСТЈ 3, који чине области. Такође, сви подаци су доступни и до нивоа општина.

8. Публиковање резултата

Резултати спроведених истраживања из области културе публикују се, осим у овој публикацији, и у „Статистичком годишњаку Републике Србије“, публикацији „Општине и региони у Републици Србији“, као и у „Статистичком календару Републике Србије“. Подаци које прикупља Завод за проучавање културног развоја представљају интегрални део пројекта е-Култура, информационог система о установама и удружењима у култури. Детаљније информације о пројекту, као и адресар јединица обухваћених е-Културом, доступни су на страници: <http://e-kultura.net/>.

3. being engaged in modern visual arts;
4. tenure of own exhibition space.

The criterion relative to financing from public budget funds has been selected to explore the objectives of the cultural policy but also what exhibition galleries consider to be of public interest in culture. Criteria relative to the period before and after the engagement (last three years; modern art) have been set to note and analyze the current situation in the system of visual arts. Finally, the criterion relative to the work of the art council, art director or curator guarantees the existence of a designed programme policy of the exhibition gallery. This way, the survey does not include galleries which do not participate in the distribution of public funds, being those which are primarily engaged in sale.

Book and brochure is a non-periodical publication, published in one go and at intervals in volumes, which number is fixed in advance.

Book is a non-periodical publication of at least 49 pages, exclusive of the cover pages, published in the country or internationally co-produced and made available to the public.

Brochure is a non-periodical printed publication of at least but not more than 48 pages, exclusive of the cover pages, published in the country and made available to the public.

Periodical or serial publication (newspapers, magazines) is a publication published in continuing series with the same title at same or different intervals, during an indefinite period of time. Different numbers of a series are numbered or each number has a date.

Newspapers are intended for regular information of the public, and are mainly designed to be a primary source of written information on current events connected with political, literary and sports subjects. In addition, newspapers may be an advertising mean.

Magazine is a periodical publication concerned with subjects of general interest, intended for studies and factual information on specialised subjects such as art, legislation, sports, fashion, etc.

Newsprint is specific as to other types of publications. It is primarily intended for entertainment and commercial purposes. It is characterised by a constant and regular frequency of publication under a common title in form of text, comics or combination of text and comics.

7. Level of data representativeness

For all surveys data are available on the level of the Republic of Serbia, function units (*NSTJ 1*), Srbija-sever and Srbija-jug, as well as on the level of *NSTJ 2*, which concerns territorial units – regions and *NSTJ 3*, which concerns areas. All the data are also available up to the level of municipalities.

8. Publication of the results

The results of the surveys on culture are also published in: “Statistical Yearbook of the Republic of Serbia”, “Municipalities and Regions in the Republic of Serbia”, and in the “Statistical Pocket-book of the Republic of Serbia”. Data that are collected by the Centre for Study of Cultural Development are the integral part of the project e-culture, information system on cultural institutions and associations. Detailed information about the project and the address book of units covered in e-culture are available on the website: <http://e-kultura.net/>.

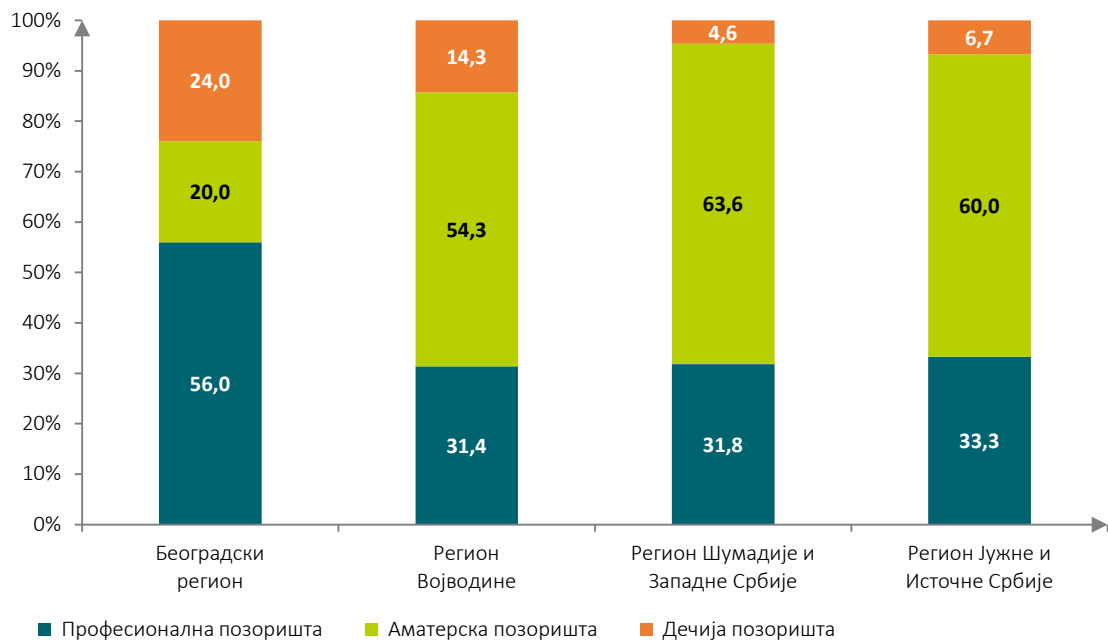
1. ПОЗОРИШТА

Табела 1.1. Врсте позоришта према територијалној припадности

	Република Србија							
	укупно	Србија – север			Србија – југ			
		свега	Београдски регион	Регион Војводине	свега	Регион Шумадије и Западне Србије	Регион Јужне и Источне Србије	Регион Косово и Метохија
Позоришта, укупно	97	60	25	35	37	22	15	...
Врста позоришта								
Професионална позоришта	37	25	14	11	12	7	5	...
Аматерска позоришта	47	24	5	19	23	14	9	...
Дечја позоришта	13	11	6	5	2	1	1	...

Напомена: Подаци за аматерска позоришта преузети су из сезоне 2015/2016. Недостају подаци за Југословенско драмско позориште.

Графикон 1.1. Тип позоришта по регионима (%)



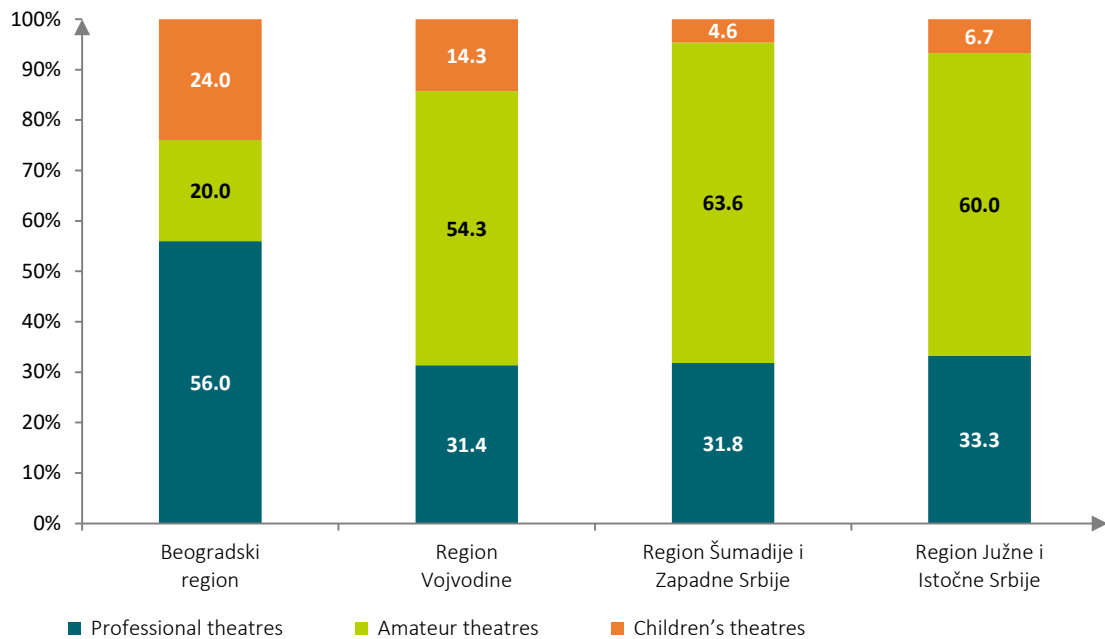
1. THEATRES

Table 1.1. Types of theatres by territory

	Republic of Serbia							
	Total	Srbija – sever			Srbija – jug			
		All	Beogradski region	Region Vojvodine	All	Region Šumadije i Zapadne Srbije	Region Južne i Istočne Srbije	Region Kosovo i Metohija
Theatres - total	97	60	25	35	37	22	15	...
Type of theatres								
Professional theatres	37	25	14	11	12	7	5	...
Amateur theatres	47	24	5	19	23	14	9	...
Children's theatres	13	11	6	5	2	1	1	...

Remark: The data for amateur theatres are those from the 2015/2016 season. Data for the Yugoslav Drama Theatre (Jugoslovensko dramsko pozorište) are lacking.

Graph 1.1. Type of theatre by region (%)



Табела 1.2. Представе и посетиоци у позориштима

	Република Србија							
	укупно	Србија – север			Србија – југ			
		свега	Београдски регион	Регион Војводине	свега	Регион Шумадије и Западне Србије	Регион Јужне и Источне Србије	Регион Косово и Метохија
Позоришта, укупно	97	60	25	35	37	22	15	...
Представе и посетиоци								
Број гостовања у иностранству	250	211	108	103	39	17	22	...
Број посетилаца у иностранству	87183	74059	33567	40492	13124	4480	8644	...
Број представа у иностранству	223	180	89	91	43	18	25	...
Број представа у сталној дворани	5680	4345	2786	1559	1335	703	632	...
Број посетилаца у сталној дворани	1025298	772839	503189	269650	252459	134017	118442	...

Табела 1.3. Позоришта према облику својине, поседовању зграде и сале и броју седишта

	Република Србија							
	укупно	Србија – север			Србија – југ			
		свега	Београдски регион	Регион Војводине	свега	Регион Шумадије и Западне Србије	Регион Јужне и Источне Србије	Регион Косово и Метохија
Позоришта, укупно	97	60	25	35	37	22	15	...
Облик својине								
Јавно	79	45	18	27	34	19	15	...
Приватно	7	7	5	2	-	-	-	...
Остало	11	8	2	6	3	3	-	...
Поседују зграду								
Да	56	35	14	21	21	11	10	...
Не	41	25	11	14	16	11	5	...
Поседују салу								
Да	66	43	18	25	23	13	10	...
Не	31	17	7	10	14	9	5	...
Број седишта	31066	18471	6881	11590	12595	7360	5235	...

Табела 1.4. Позоришта према језику извођења представа¹⁾

	Република Србија							
	укупно	Србија – север			Србија – југ			
		свега	Београдски регион	Регион Војводине	свега	Регион Шумадије и Западне Србије	Регион Јужне и Источне Србије	Регион Косово и Метохија
Позоришта, укупно	97	60	25	35	37	22	15	...
Српски	84	47	23	24	37	22	15	...
Енглески	6	6	6	-	-	-	-	...
Мађарски	13	13	1	12	-	-	-	...
Хрватски	1	1	-	1	-	-	-	...
Италијански	1	1	1	-	-	-	-	...
Немачки	1	1	1	-	-	-	-	...
Француски	1	1	1	-	-	-	-	...
Румунски	3	3	-	3	-	-	-	...
Словачки	3	3	-	3	-	-	-	...
Невербални театар	1	1	1	-	-	-	-	...

¹⁾ Једно позориште може да изводи представе на више језика.

Table 1.2. Performances and visitors in theatres

	Republic of Serbia							
	Total	Srbija – sever			Srbija – jug			
		All	Beogradski region	Region Vojvodine	All	Region Sumadije i Zapadne Srbije	Region Juzne i Istocne Srbije	Region Kosovo i Metohija
Theatres - total	97	60	25	35	37	22	15	...
Performances and visitors								
Number of guest performances abroad	250	211	108	103	39	17	22	...
Number of visitors abroad	87183	74059	33567	40492	13124	4480	8644	...
Number of performances abroad	223	180	89	91	43	18	25	...
Number of performances in the permanent stage	5680	4345	2786	1559	1335	703	632	...
Number of visitors in the permanent stage	1025298	772839	503189	269650	252459	134017	118442	...

Table 1.3. Theatres by type of ownership, building tenure, room and seating capacity

	Republic of Serbia							
	Total	Srbija – sever			Srbija – jug			
		All	Beogradski region	Region Vojvodine	All	Region Sumadije i Zapadne Srbije	Region Juzne i Istocne Srbije	Region Kosovo i Metohija
Theatres - total	97	60	25	35	37	22	15	...
Ownership								
Public	79	45	18	27	34	19	15	...
Private	7	7	5	2	-	-	-	...
Other	11	8	2	6	3	3	-	...
Own the building								
Yes	56	35	14	21	21	11	10	...
No	41	25	11	14	16	11	5	...
Own the room								
Yes	66	43	18	25	23	13	10	...
No	31	17	7	10	14	9	5	...
Seating capacity	31066	18471	6881	11590	12595	7360	5235	...

Table 1.4. Theatres by language of performances¹⁾

	Republic of Serbia							
	Total	Srbija – sever			Srbija – jug			
		All	Beogradski region	Region Vojvodine	All	Region Šumadije i Zapadne Srbije	Region Južne i Istočne Srbije	Region Kosovo i Metohija
Theatres - total	97	60	25	35	37	22	15	...
Serbian	84	47	23	24	37	22	15	...
English	6	6	6	-	-	-	-	...
Hungarian	13	13	1	12	-	-	-	...
Croatian	1	1	-	1	-	-	-	...
Italian	1	1	1	-	-	-	-	...
German	1	1	1	-	-	-	-	...
French	1	1	1	-	-	-	-	...
Romanian	3	3	-	3	-	-	-	...
Slovak language	3	3	-	3	-	-	-	...
Non-verbal theater	1	1	1	-	-	-	-	...

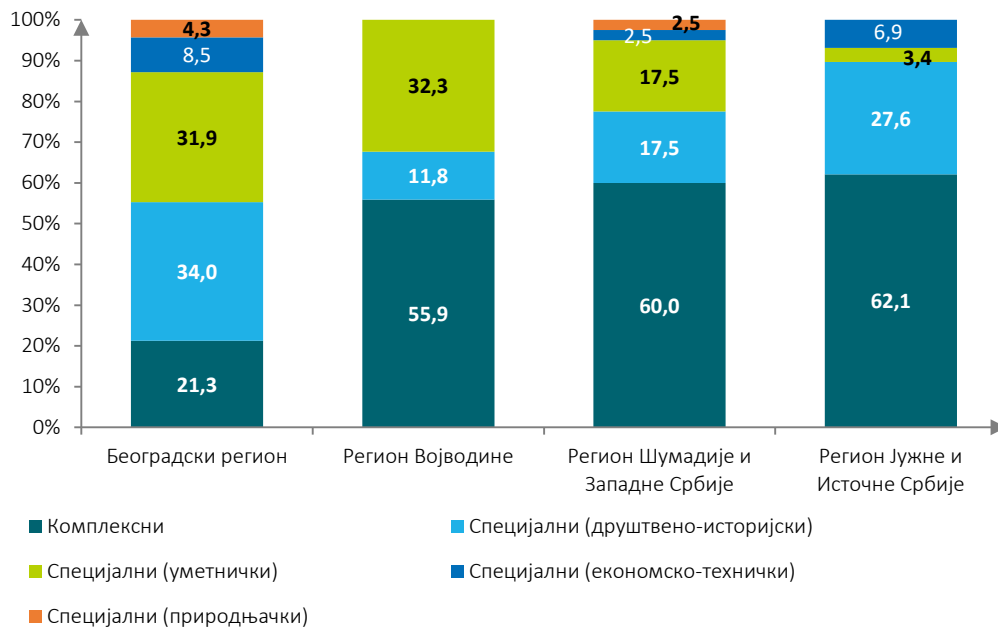
¹⁾ One theatre can give performances in several languages.

2. МУЗЕЈИ

Табела 2.1. Музеји по врстама и територијалној припадности

	Република Србија							
	укупно	Србија – север			Србија – југ			
		свега	Београдски регион	Регион Војводине	свега	Регион Шумадије и Западне Србије	Регион Јужне и Источне Србије	Регион Косово и Метохија
Музеји, укупно	150	81	47	34	69	40	29	...
Број музеја отворених за јавност	141	75	42	33	66	39	27	...
Врста музеја								
Комплексни	71	29	10	19	42	24	18	...
Специјални (друштвено-историјски)	35	20	16	4	15	7	8	...
Специјални (уметнички)	34	26	15	11	8	7	1	...
Специјални (економско-технички)	7	4	4	-	3	1	2	...
Специјални (природњачки)	3	2	2	-	1	1	-	...

Графикон 2.1. Музеји по регионима (%)

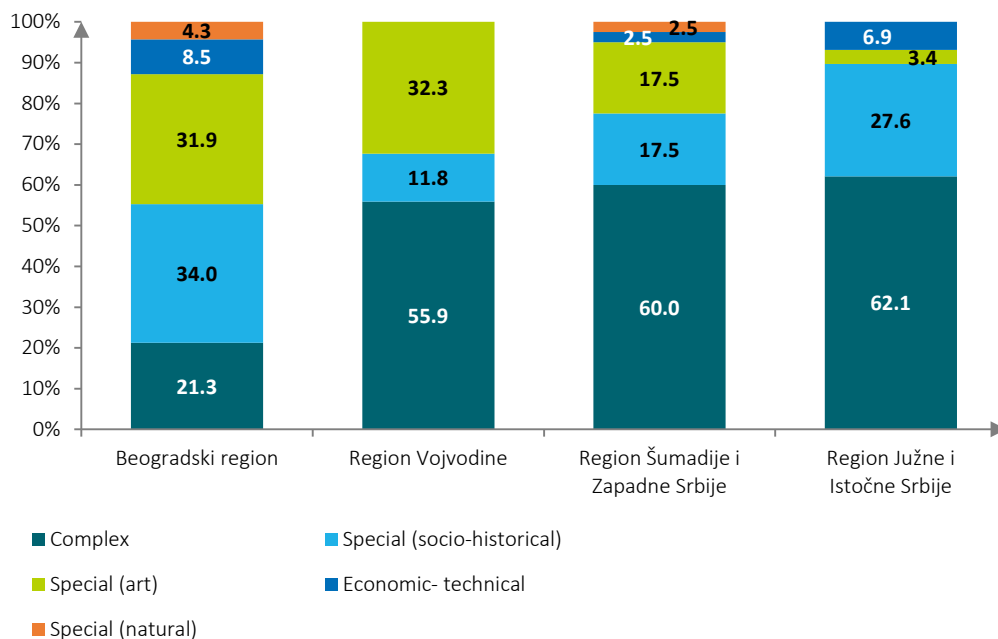


2. MUSEUMS

Table 2.1. Museums by type and territory

	Republic of Serbia							
	Total	Srbija – sever			Srbija – jug			
		All	Beogradski region	Region Vojvodine	All	Region Šumadije i Zapadne Srbije	Region Južne i Istočne Srbije	Region Kosovo i Metohija
Museums, total	150	81	47	34	69	40	29	...
Number of museums open to the public	141	75	42	33	66	39	27	...
Type of museums								
Complex	71	29	10	19	42	24	18	...
Special (socio-historical)	35	20	16	4	15	7	8	...
Special (art)	34	26	15	11	8	7	1	...
Special (economic-technical)	7	4	4	-	3	1	2	...
Special (natural)	3	2	2	-	1	1	-	...

Graph 2.1. Museums by regions (%)



Табела 2.2. Музеји према години оснивања

	Република Србија							
	укупно	Србија – север			Србија – југ			
		свега	Београдски регион	Регион Војводине	свега	Регион Шумадије и Западне Србије	Регион Јужне и Источне Србије	Регион Косово и Метохија
Музеји, укупно	150	81	47	34	69	40	29	...
Година оснивања музеја								
До 1900	9	8	4	4	1	-	1	...
1901–1945	12	7	4	3	5	3	2	...
1946–1990	94	52	31	21	42	26	16	...
1991–2000	17	5	3	2	12	7	5	...
2001–2010	7	4	4	-	3	2	1	...
2011 – до данас	11	5	1	4	6	2	4	...

Табела 2.3. Музеји према посетиоцима и плаћању улазница

	Република Србија							
	укупно	Србија – север			Србија – југ			
		свега	Београдски регион	Регион Војводине	свега	Регион Шумадије и Западне Србије	Регион Јужне и Источне Србије	Регион Косово и Метохија
Музеји, укупно	150	81	47	34	69	40	29	...
Број посетилаца								
Не плаћају улазницу	852695	622803	228149	394654	229892	175471	54421	...
Плаћају улазницу	1328240	685199	414973	270226	643041	361183	281858	...
Укупно	2180935	1308002	643122	664880	872933	536654	336279	...
Појединачне посете								
Не плаћају улазницу	434549	303759	179410	124349	130790	95890	34900	...
Плаћају улазницу	751255	463090	290968	172122	288165	137249	150916	...
Укупно	1185804	766849	470378	296471	418955	233139	185816	...
Групне посете								
Не плаћају улазницу	418146	319044	48739	270305	99102	79581	19521	...
Плаћају улазницу	576985	222109	124005	98104	354876	223934	130942	...
Укупно	995131	541153	172744	368409	453978	303515	150463	...

Напомена: Подаци су дати на основу евиденције о броју посетилаца (за групне посете музејима навођен је број посетилаца, а не број група). Уколико евиденција није била расположива, исказивана је процена.

Table 2.2. Museums by year of foundation

	Republic of Serbia							
	Total	Srbija – sever			Srbija – jug			
		All	Beogradski region	Region Vojvodine	All	Region Sumadije i Zapadne Srbije	Region Juzne i Istocne Srbije	Region Kosovo i Metohija
Museums, total	150	81	47	34	69	40	29	...
Year of foundation								
Up to 1900	9	8	4	4	1	-	1	...
1901–1945	12	7	4	3	5	3	2	...
1946–1990	94	52	31	21	42	26	16	...
1991–2000	17	5	3	2	12	7	5	...
2001–2010	7	4	4	-	3	2	1	...
2011–and onwards	11	5	1	4	6	2	4	...

Table 2.3. Museums by visitors and admissions

	Republic of Serbia							
	Total	Srbija – sever			Srbija – jug			
		All	Beogradski region	Region Vojvodine	All	Region Sumadije i Zapadne Srbije	Region Juzne i Istocne Srbije	Region Kosovo i Metohija
Museums, number	150	81	47	34	69	40	29	...
Number of visitors								
Do not pay admission	852695	622803	228149	394654	229892	175471	54421	...
Pay admission	1328240	685199	414973	270226	643041	361183	281858	...
Total	2180935	1308002	643122	664880	872933	536654	336279	...
Individual visits								
Do not pay admission	434549	303759	179410	124349	130790	95890	34900	...
Pay admission	751255	463090	290968	172122	288165	137249	150916	...
Total	1185804	766849	470378	296471	418955	233139	185816	...
Group visits								
Do not pay admission	418146	319044	48739	270305	99102	79581	19521	...
Pay admission	576985	222109	124005	98104	354876	223934	130942	...
Total	995131	541153	172744	368409	453978	303515	150463	...

Remark: Data are provided on the basis of records on the number of visitors (for group visits, museums indicated the number of visitors instead of the number of groups). In case of lack of records, they provided estimations.

Табела 2.4. Музејске збирке

	Република Србија							
	укупно	Србија – север			Србија – југ			
		свега	Београдски регион	Регион Војводине	свега	Регион Шумадије и Западне Србије	Регион Јужне и Источне Србије	Регион Косово и Метохија
Музеји, укупно	150	81	47	34	69	40	29	...
Збирке, укупно	1853133	1357410	785325	572085	495723	285861	209862	...
Од тога: изложени предмети	109818	58418	24560	33858	51400	32470	18930	...
Природњачке збирке								
Свега	72565	39930	12420	27510	32635	32072	563	...
Од тога: изложени предмети	4612	2724	1243	1481	1888	1626	262	...
Историјске збирке								
Свега	412251	298221	132603	165618	114030	85420	28610	...
Од тога: изложени предмети	18038	11826	2312	9514	6212	4841	1371	...
Културно-историјске збирке								
Свега	320924	304542	255556	48986	16382	9184	7198	...
Од тога: изложени предмети	9825	8689	6880	1809	1136	883	253	...
Археолошке збирке								
Свега	310659	203112	73871	129241	107547	47987	59560	...
Од тога: изложени предмети	29653	13567	4702	8865	16086	7860	8226	...
Нумизматичке збирке								
Свега	233825	161702	100776	60926	72123	30348	41775	...
Од тога: изложени предмети	9039	1810	745	1065	7229	6310	919	...
Етнографске збирке								
Свега	221130	119115	68699	50416	102015	46690	55325	...
Од тога: изложени предмети	21400	8120	2465	5655	13280	7056	6224	...
Уметничке збирке								
Свега	128374	96156	54755	41401	32218	20822	11396	...
Од тога: изложени предмети	7692	5013	2383	2630	2679	1833	846	...
Збирке примењене уметности								
Свега	53567	45650	37108	8542	7917	6516	1401	...
Од тога: изложени предмети	3565	1949	733	1216	1616	1333	283	...
Научне и техничке збирке								
Свега	25814	24487	20181	4306	1327	750	577	...
Од тога: изложени предмети	2464	1970	1861	109	494	365	129	...
Остале збирке								
Свега	74024	64495	29356	35139	9529	6072	3457	...
Од тога: изложени предмети	3530	2750	1236	1514	780	363	417	...
Неинвентарисани предмети	1344358	1275045	1178927	96118	69313	18213	51100	...

Table 2.4. Museum collections

	Republic of Serbia							
	Total	Srbija – sever			Srbija – jug			
		All	Beogradski region	Region Vojvodine	All	Region Sumadije i Zapadne Srbije	Region Juzne i Istocne Srbije	Region Kosovo i Metohija
Museums, total	150	81	47	34	69	40	29	...
Collections, total	1853133	1357410	785325	572085	495723	285861	209862	...
Of which: exhibited objects	109818	58418	24560	33858	51400	32470	18930	...
Natural								
All	72565	39930	12420	27510	32635	32072	563	...
Of which: exhibited objects	4612	2724	1243	1481	1888	1626	262	...
Historical								
All	412251	298221	132603	165618	114030	85420	28610	...
Of which: exhibited objects	18038	11826	2312	9514	6212	4841	1371	...
Cultural-historical								
All	320924	304542	255556	48986	16382	9184	7198	...
Of which: exhibited objects	9825	8689	6880	1809	1136	883	253	...
Archeological								
All	310659	203112	73871	129241	107547	47987	59560	...
Of which: exhibited objects	29653	13567	4702	8865	16086	7860	8226	...
Numismatic								
All	233825	161702	100776	60926	72123	30348	41775	...
Of which: exhibited objects	9039	1810	745	1065	7229	6310	919	...
Ethnographic								
All	221130	119115	68699	50416	102015	46690	55325	...
Of which: exhibited objects	21400	8120	2465	5655	13280	7056	6224	...
Art								
All	128374	96156	54755	41401	32218	20822	11396	...
Of which: exhibited objects	7692	5013	2383	2630	2679	1833	846	...
Applied art								
All	53567	45650	37108	8542	7917	6516	1401	...
Of which: exhibited objects	3565	1949	733	1216	1616	1333	283	...
Science and technical								
All	25814	24487	20181	4306	1327	750	577	...
Of which: exhibited objects	2464	1970	1861	109	494	365	129	...
Other								
All	74024	64495	29356	35139	9529	6072	3457	...
Of which: exhibited objects	3530	2750	1236	1514	780	363	417	...
Non-inventoried objects	1344358	1275045	1178927	96118	69313	18213	51100	...

Табела 2.5. Музејски простор

	Република Србија							
	укупно	Србија – север			Србија – југ			
		свега	Београдски регион	Регион Војводине	свега	Регион Шумадије и Западне Србије	Регион Јужне и Источне Србије	Регион Косово и Метохија
Музеји, укупно	150	81	47	34	69	40	29	...
Просторије								
Укупан број	11441	10358	9465	893	1083	675	408	...
Укупна површина у m ²	439801	386652	279400	107252	53149	30200	22949	...
Изложбене просторије								
Број	9227	8853	8537	316	374	236	138	...
Површина у m ²	198162	170232	126800	43432	27930	16562	11368	...
Депои								
Број	566	366	214	152	200	120	80	...
Површина у m ²	82447	74514	58754	15760	7933	4504	3429	...
Радионице и лабораторије								
Број	168	106	69	37	62	35	27	...
Површина у m ²	29484	27771	26535	1236	1713	991	722	...
Остале просторије								
Број	1480	1033	645	388	447	284	163	...
Површина у m ²	129708	114135	67311	46824	15573	8143	7430	...

Табела 2.6. Повремене изложбе

	Република Србија							
	укупно	Србија – север			Србија – југ			
		свега	Београдски регион	Регион Војводине	свега	Регион Шумадије и Западне Србије	Регион Јужне и Источне Србије	Регион Косово и Метохија
Музеји, укупно	150	81	47	34	69	40	29	...
Изложбе у музеју – сопствене								
Број изложби	740	338	112	226	402	307	95	...
Број посетилаца	744507	528462	267675	260787	216045	195309	20736	...
Изложбе у музеју – гостовања								
Број изложби	198	84	22	62	114	86	28	...
Број посетилаца	186127	83070	39580	43490	103057	93988	9069	...
Изложбе ван музеја								
		0						
Број изложби	316	185	106	79	131	72	59	...
Број посетилаца	292924	208611	108405	100206	84313	58395	25918	...

Table 2.5. Museum exhibition rooms

	Република Србија							
	Total	Srbija – sever			Srbija – jug			
		All	Beogradski region	Region Vojvodine	All	Region Sumadije i Zapadne Srbije	Region Juzne i Istocne Srbije	Region Kosovo i Metohija
Museums, total	150	81	47	34	69	40	29	...
Rooms								
Total number	11441	10358	9465	893	1083	675	408	...
Total area in m ²	439801	386652	279400	107252	53149	30200	22949	...
Exhibition rooms								
Number	9227	8853	8537	316	374	236	138	...
Area in m ²	198162	170232	126800	43432	27930	16562	11368	...
Depots								
Number	566	366	214	152	200	120	80	...
Area in m ²	82447	74514	58754	15760	7933	4504	3429	...
Workshops and laboratories								
Number	168	106	69	37	62	35	27	...
Area in m ²	29484	27771	26535	1236	1713	991	722	...
Other rooms								
Number	1480	1033	645	388	447	284	163	...
Area in m ²	129708	114135	67311	46824	15573	8143	7430	...

Table 2.6. Temporary exhibitions

	Republic of Serbia							
	Total	Srbija – sever			Srbija – jug			
		All	Beogradski region	Region Vojvodine	All	Region Sumadije i Zapadne Srbije	Region Juzne i Istocne Srbije	Region Kosovo i Metohija
Museums, total	150	81	47	34	69	40	29	...
Exhibitions in museum – own								
Number of exhibitions	740	338	112	226	402	307	95	...
Number of visitors	744507	528462	267675	260787	216045	195309	20736	...
Exhibitions in museum – guest exhibitions								
Number of exhibitions	198	84	22	62	114	86	28	...
Number of visitors	186127	83070	39580	43490	103057	93988	9069	...
Exhibition other than in museum								
		0						
Number of exhibitions	316	185	106	79	131	72	59	...
Number of visitors	292924	208611	108405	100206	84313	58395	25918	...

Табела 2.7. Музејска издавачка делатност

	Република Србија							
	укупно	Србија – север			Србија – југ			
		свега	Београдски регион	Регион Војводине	свега	Регион Шумадије и Западне Србије	Регион Јужне и Источне Србије	Регион Косово и Метохија
Музеји, укупно	150	81	47	34	69	40	29	...
Издавачка делатност – број, укупно	1850	1137	372	765	713	492	221	...
Тираж издавачке делатности, укупно	295301	221090	89293	131797	74211	56809	17402	...
Зборници, анали								
Број	78	41	24	17	37	22	15	...
Тираж	27627	16377	8852	7525	11250	7050	4200	...
Каталози збирки								
Број	70	55	7	48	15	8	7	...
Тираж	47621	43171	5571	37600	4450	1700	2750	...
Каталози изложби								
Број	458	236	72	164	222	145	77	...
Тираж	101477	68177	29307	38870	33300	24950	8350	...
Музејски водичи								
Број	43	30	17	13	13	9	4	...
Тираж	40371	31031	16031	15000	9340	8800	540	...
Плакати								
Број	891	527	147	380	364	262	102	...
Тираж	19828	16358	4306	12052	3470	2618	852	...
Остало								
Број	310	248	105	143	62	46	16	...
Тираж	58377	45976	25226	20750	12401	11691	710	...

Table 2.7. Museum publishing activity

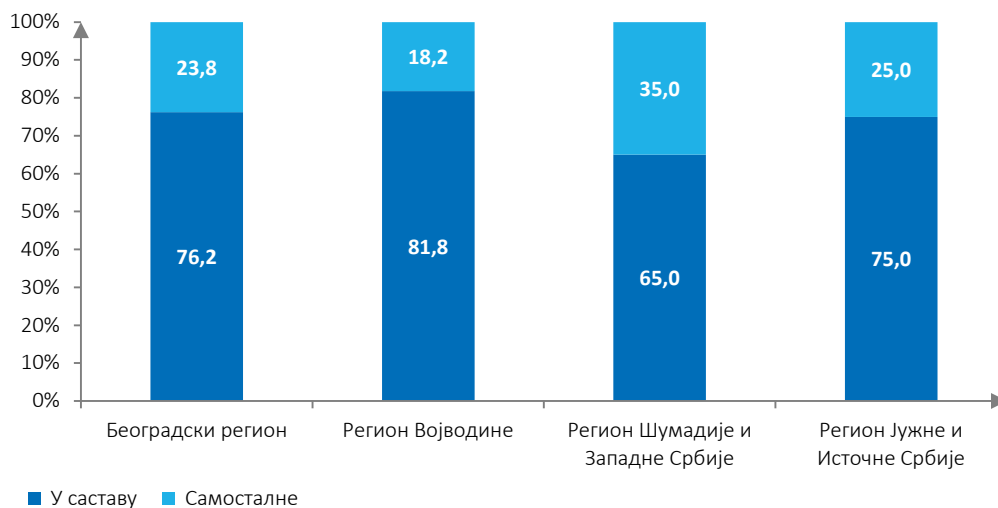
	Republic of Serbia							
	Total	Srbija – sever			Srbija – jug			
		All	Beogradski region	Region Vojvodine	All	Region Sumadije i Zapadne Srbije	Region Juzne i Istocne Srbije	Region Kosovo i Metohija
Museums, total	150	81	47	34	69	40	29	...
Publishing activity – number, total	1850	1137	372	765	713	492	221	...
Circulation of publishing activity, total	295301	221090	89293	131797	74211	56809	17402	...
Collections, annals								
Number	78	41	24	17	37	22	15	...
Circulation	27627	16377	8852	7525	11250	7050	4200	...
Catalogues of collections								
Number	70	55	7	48	15	8	7	...
Circulation	47621	43171	5571	37600	4450	1700	2750	...
Catalogues of exhibitions								
Number	458	236	72	164	222	145	77	...
Circulation	101477	68177	29307	38870	33300	24950	8350	...
Museum guides								
Number	43	30	17	13	13	9	4	...
Circulation	40371	31031	16031	15000	9340	8800	540	...
Posters								
Number	891	527	147	380	364	262	102	...
Circulation	19828	16358	4306	12052	3470	2618	852	...
Other								
Number	310	248	105	143	62	46	16	...
Circulation	58377	45976	25226	20750	12401	11691	710	...

3. ИЗЛОЖБЕНЕ ГАЛЕРИЈЕ

Табела 3.1. Изложбене галерије

	Република Србија							
	укупно	Србија – север			Србија – југ			
		свега	Београдски регион	Регион Војводине	свега	Регион Шумадије и Западне Србије	Регион Јужне и Источне Србије	Регион Косово и Метохија
Изложбене галерије	115	75	42	33	40	20	20	...
Статус								
У саставу	87	59	32	27	28	13	15	...
Самостална	28	16	10	6	12	7	5	...
Сектор								
Јавни	103	64	35	29	39	19	20	...
Цивилни	7	7	5	2	-	-	-	...
Приватни	5	4	2	2	1	1	-	...
Изложбе и посетиоци								
Број изложби	1435	965	513	452	470	221	249	...
Број посетилаца	392990	288275	191117	97158	104715	58797	45918	...

Графикон 3.1. Изложбене галерије по регионима (%)

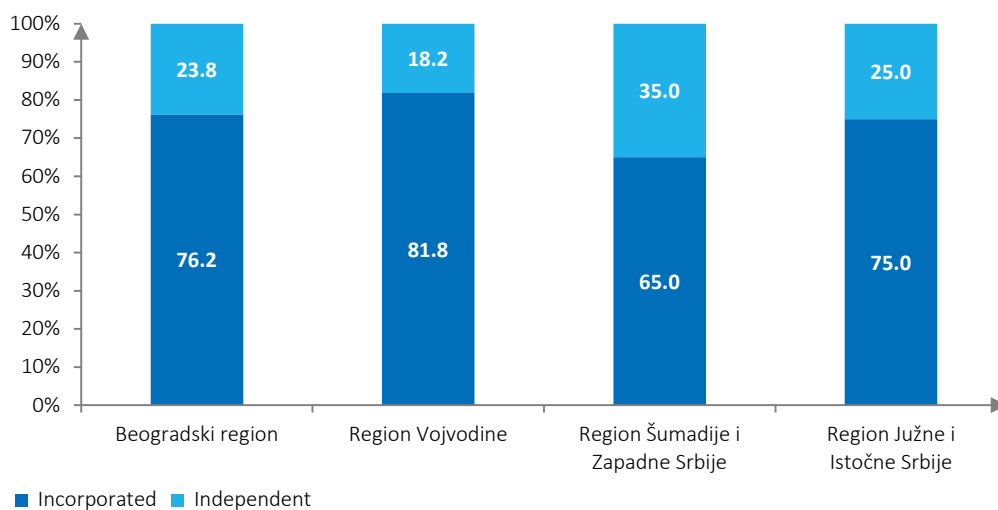


3. EXHIBITION GALLERIES

Table 3.1. Exhibition galleries

	Republic of Serbia							
	Total	Srbija – sever			Srbija – jug			
		All	Beogradski region	Region Vojvodine	All	Region Sumadije i Zapadne Srbije	Region Juzne i Istocne Srbije	Region Kosovo i Metohija
Exhibition galleries	115	75	42	33	40	20	20	...
Status								
Incorporated	87	59	32	27	28	13	15	...
Independent	28	16	10	6	12	7	5	...
Sector								
Public	103	64	35	29	39	19	20	...
Civil	7	7	5	2	-	-	-	...
Private	5	4	2	2	1	1	-	...
Exhibitions and visitors								
Number of exhibitions	1435	965	513	452	470	221	249	...
Number of visitors	392990	288275	191117	97158	104715	58797	45918	...

Graph 3.1. Exhibition galleries by regions (%)

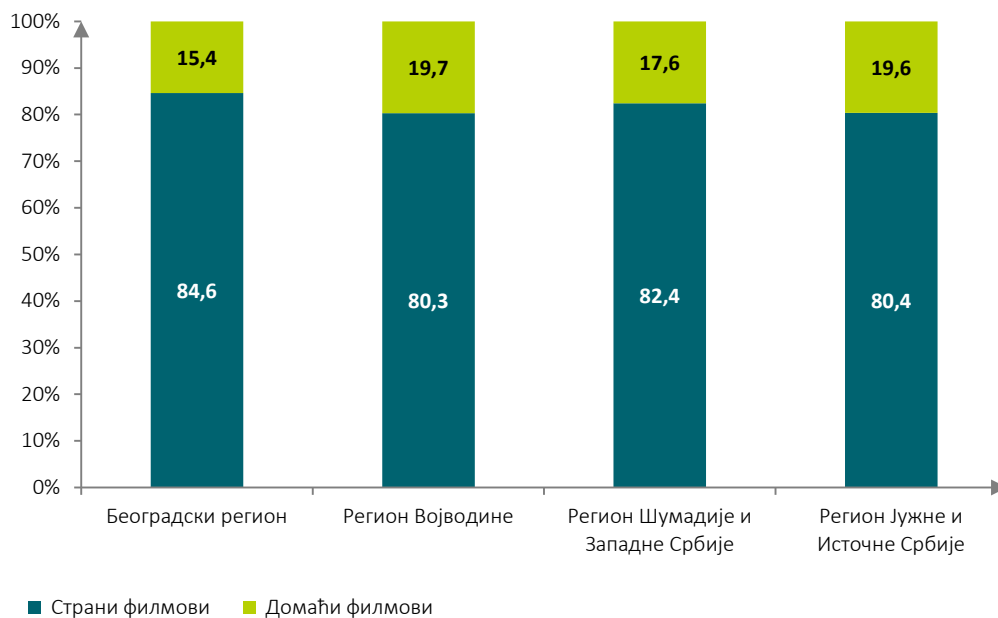


4. БИОСКОПИ

Табела 4.1. Статус биоскопа

	Република Србија							
	укупно	Србија – север			Србија – југ			
		свега	Београдски регион	Регион Војводине	свега	Регион Шумадије и Западне Србије	Регион Јужне и Источне Србије	Регион Косово и Метохија
Биоскопи, укупно	97	48	23	25	49	31	18	...
Имовински статус биоскопа								
Јавна својина (република, покрајина, локална самоуправа)	71	30	10	20	41	26	15	...
Јавно-приватно партнерство	2	-	-	-	2	-	2	...
Приватна домаћа својина	11	7	6	1	4	4	-	...
Приватна страна својина	12	10	6	4	2	1	1	...
Нешто друго	1	1	1	-	-	-	-	...
Број биоскопа у приватном власништву	23	17	12	5	6	5	1	...
Просечан број дана када су приказиване представе	70	98	254	155	43	104	98	...
Просечан број представа	43	60	71	34	18	8	12	...

Графикон 4.1. Приказани филмови по регионима (%)

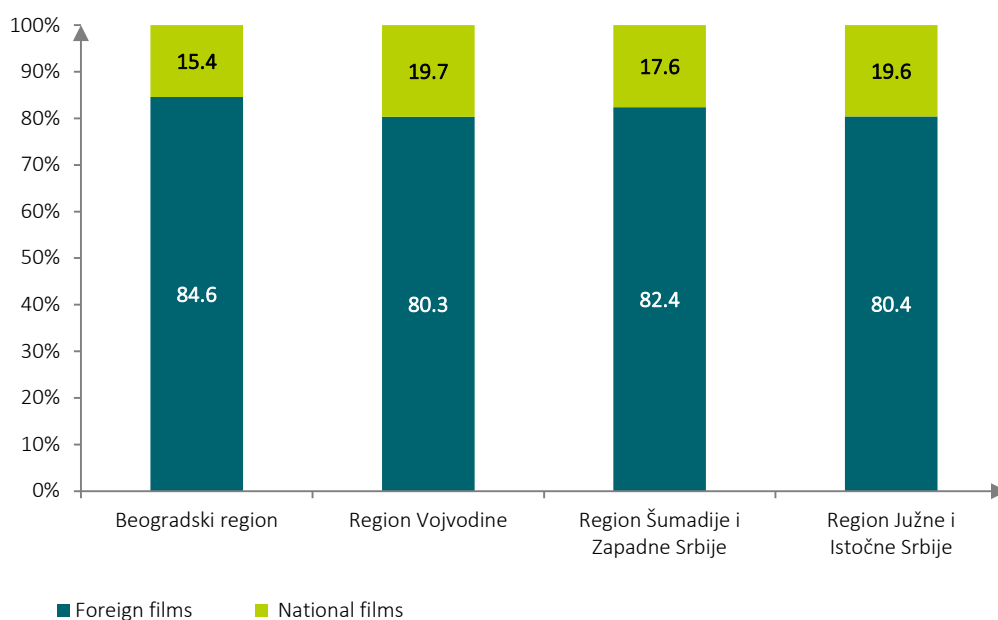


4. CINEMAS

Table 4.1. Status of cinemas

	Republic of Serbia							
	Total	Srbija – sever			Srbija – jug			
		All	Beogradski region	Region Vojvodine	All	Region Šumadije i Zapadne Srbije	Region Južne i Istočne Srbije	Region Kosovo i Metohija
Cinemas, total	97	48	23	25	49	31	18	...
Property status of cinemas								
Public ownership (Republic, Province, local authority)	71	30	10	20	41	26	15	...
Public-private partnership	2	-	-	-	2	-	2	...
Private national ownership	11	7	6	1	4	4	-	...
Private foreign ownership	12	10	6	4	2	1	1	...
Something else	1	1	1	-	-	-	-	...
Number of cinemas in private ownership	23	17	12	5	6	5	1	...
Average number of days when films are screened	70	98	254	155	43	104	98	...
Average number of screenings	43	60	71	34	18	8	12	...

Graph 4.1. Films screening by regions (%)



Табела 4.2. Биоскопски календар

	Биоскопи	Седишта	Представе			Посетиоци, хиљ.			Посетиоци на 1000 становника
			укупно	домаћих филмова	страних филмова	укупно	домаћих филмова	страних филмова	
Република Србија	97	42420	160847	22883	137964	2969	641	2328	444

Табела 4.3. Пројекције и посетиоци

	Република Србија							
	укупно	Србија – север			Србија – југ			
		свега	Београдски регион	Регион Војводине	свега	Регион Шумадије и Западне Србије	Регион Јужне и Источне Србије	Регион Косово и Метохија
Биоскопи, укупно	97	48	23	25	49	31	18	...
Седишта у биоскопским салама	42420	25024	16163	8861	17396	10206	7190	...
Приказани филмови								
Домаћи филмови	1658	1154	689	465	504	287	217	...
Укупно	9556	6816	4461	2355	2740	1634	1106	...
Пројекције								
Домаћих филмова	22883	18748	13844	4904	4135	2209	1926	...
Укупно	160847	138129	91878	46251	22718	12579	10139	...
Посетиоци								
Домаћи филмови	641272	492353	374480	117873	148919	91275	57644	...
Укупно	2968928	2456850	1780671	676179	512078	329626	182452	...
Посетиоци на 100 становника	44	72	106	39	16	18	13	...

Table 4.2. Cinema calendar

	Cinemas	Seats	Screenings			Visitors, thous.			Visitors, per 1000 inhabitants
			Total	Domestic films	Foreign films	Total	Domestic films	Foreign films	
Republic of Serbia	97	42420	160847	22883	137964	2969	641	2328	444

Table 4.3. Screenings and visitors

	Republic of Serbia							
	Total	Srbija – sever			Srbija – jug			
		All	Beogradski region	Region Vojvodine	All	Region Sumadije i Zapadne Srbije	Region Juzne i Istocne Srbije	Region Kosovo i Metohija
Cinemas, total	97	48	23	25	49	31	18	...
Seats in cinema screens	42420	25024	16163	8861	17396	10206	7190	...
Film exhibited								
National films	1658	1154	689	465	504	287	217	...
Total	9556	6816	4461	2355	2740	1634	1106	...
Projections								
National films	22883	18748	13844	4904	4135	2209	1926	...
Total	160847	138129	91878	46251	22718	12579	10139	...
Visitors								
National films	641272	492353	374480	117873	148919	91275	57644	...
Total	2968928	2456850	1780671	676179	512078	329626	182452	...
Visitors per 100 inhabitants	44	72	106	39	16	18	13	...

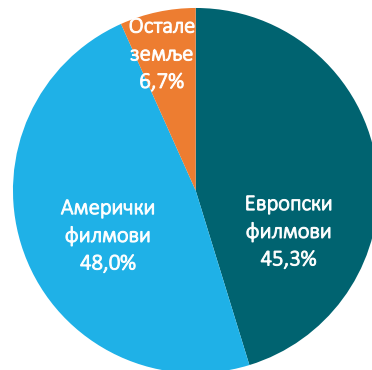
5. ПРОИЗВОДЊА И УВОЗ ФИЛМОВА

Табела 5.1. Увоз филмова, 2022.

	Република Србија
Укупно	179
Европски филмови	81
Француска	30
Велика Британија	13
Немачка	9
Италија	5
Русија	5
Белгија	3
Шпанија	2
Хрватска	2
Финска	2
Пољска	2
Аустрија	1
Исланд	1
Малта	1
Норвешка	1
Мађарска	1
Украјина	1
Словенија	1
Шведска	1
Амерички филмови	86

	Република Србија
Остале земље	12
Аустралија	6
Јапан	2
Јужна Кореја	2
Иран	1
Кина	1

Графикон 5.1. Увоз филмова, 2022.



i Извор: Филмски центар Србије.

Табела 5.2. Индикатори премијерно приказаних филмова, 2022.

Укупан број гледалаца	3710603
Укупан број гледалаца домаћих филмова	767656
Број биоскопских екрана	196
Број дигитализованих екрана	170
Број ЗД екрана	139

Табела 5.3. Производња и порекло (увоз) филмова

	2018	2019	2020	2021	2022
Производња филмова					
Домаћи дугометражни филмови	23	26	25	34	43
100% домаћи	8	12	12	17	24
Мањинске српске копродукције	10	7	4	12	7
Већинске српске копродукције	5	7	9	5	12
Страни филмови приказани према пореклу	214	206	201	172	179
Европски филмови	97	89	89	58	81
Амерички филмови	102	96	93	96	86
Филмови из осталих земаља	15	21	19	18	12

i Извор: Филмски центар Србије.

5. PRODUCTION AND IMPORT OF FILMS

Table 5.1. Imports of films, 2022

	Republic of Serbia
Total	179
European films	81
France	30
Great Britain	13
Germany	9
Italy	5
Russian	5
Belgium Denmark	3
Spain	2
Croatia	2
Finland	2
Poland	2
Austria	1
Iceland	1
Malta	1
Norway	1
Hungary	1
Ukraine	1
Slovenia	1
Sweden	1
American films	86

Source: Film Centre of Serbia.

	Republic of Serbia
Other countries	12
Australia	6
Japan	2
South Korea	2
Iran	1
China	1

Graph 5.1. Imports of films, 2022

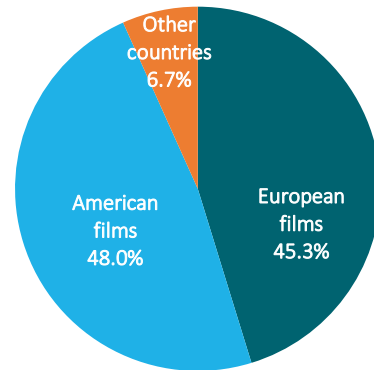


Table 5.2. Indicators of premiered films, 2022

Total number of audience members	3710603
Total number of audience members for domestic films	767656
Number of screens	196
Number of digital screens	170
Number of 3D screens	139

Table 5.3. Production and origin (import) of films

	2018	2019	2020	2021	2022
Film Production					
Domestic long length films	23	26	25	34	43
100% domestic	8	12	12	17	24
Serbian minority co-productions	10	7	4	12	7
Serbian majority co-productions	5	7	9	5	12
Foreign films shown by origin	214	206	201	172	179
European films	97	89	89	58	81
American films	102	96	93	96	86
Films from other countries	15	21	19	18	12

Source: Film Centre of Serbia.

6. АРХИВИ

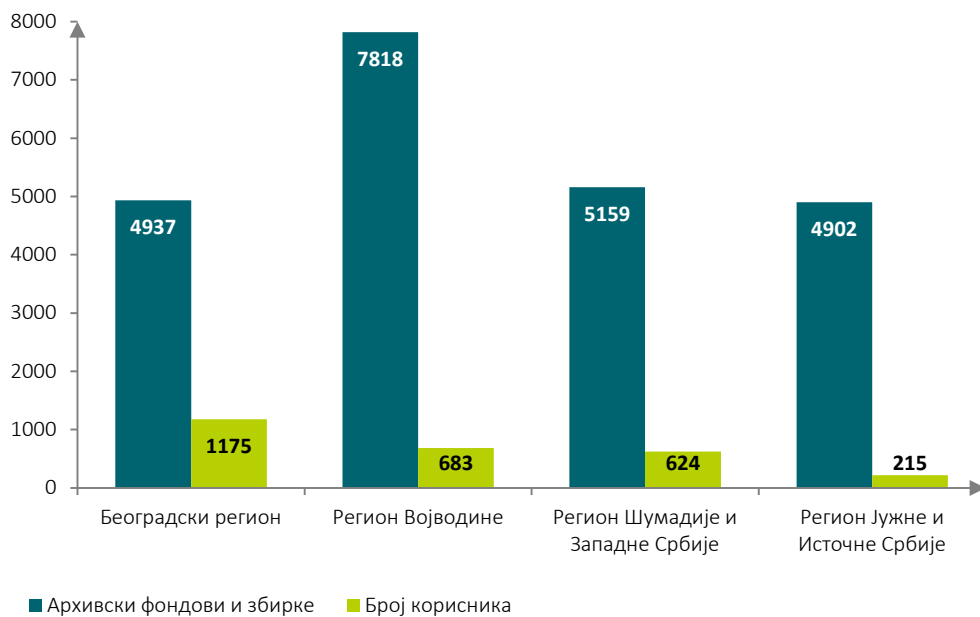
Табела 6.1. Архиви

	Република Србија							
	укупно	Србија – север			Србија – југ			
		свега	Београдски регион	Регион Војводине	свега	Регион Шумадије и Западне Србије	Регион Јужне и Источне Србије	Регион Косово и Метохија
Архиви у архивској мрежи	32	13	3	10	19	10	9	...

Табела 6.2. Архивска грађа и регистратурски материјал

	Република Србија							
	укупно	Србија – север			Србија – југ			
		свега	Београдски регион	Регион Војводине	свега	Регион Шумадије и Западне Србије	Регион Јужне и Источне Србије	Регион Косово и Метохија
Архивски фондови и збирке	22816	12755	4937	7818	10061	5159	4902	...
Количина у дужним метрима	181767,70	118625,60	54670	63955,60	63172,05	34757,45	28414,60	...
Број евидентираних стваралаца и ималаца архивске грађе и документарног материјала	64263	38060	25298	12762	26203	16787	9416	...

Графикон 6.1. Архивски фондови и збирке и број корисника по регионима



6. ARCHIVES

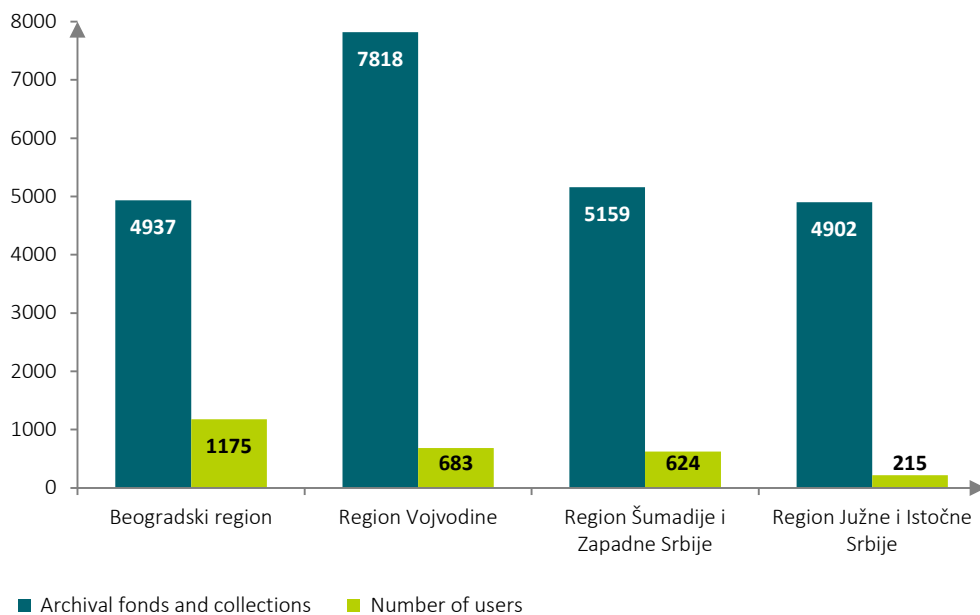
Table 6.1. Archives

	Republic of Serbia							
	Total	Srbija – sever			Srbija – jug			
		All	Beogradski region	Region Vojvodine	All	Region Sumadije i Zapadne Srbije	Region Juzne i Istocne Srbije	Region Kosovo i Metohija
Archives in the arhival network	32	13	3	10	19	10	9	...

Table 6.2. Archival materials and registry records

	Republic of Serbia							
	Total	Srbija – sever			Srbija – jug			
		All	Beogradski region	Region Vojvodine	All	Region Sumadije i Zapadne Srbije	Region Juzne i Istocne Srbije	Region Kosovo i Metohija
Archival fonds and collections	22816	12755	4937	7818	10061	5159	4902	...
Amount in meters	181767.70	118625.60	54670	63955.60	63172.05	34757.45	28414.60	...
Number of creators and possessors of archival materials and documentary materials	64263	38060	25298	12762	26203	16787	9416	...

Graph 6.1. Archival fonds and collections and number of users by regions



Табела 6.3. Архивске просторије

	Република Србија							
	укупно	Србија – север			Србија – југ			
		свега	Београдски регион	Регион Војводине	свега	Регион Шумадије и Западне Србије	Регион Јужне и Источне Србије	Регион Косово и Метохија
Депои у m ²	41316,91	27718,91	10075	17643,91	13598	7501	6097	...
Радне просторије у m ²	15715,70	11370,32	7246	4124,32	4345,38	2347,88	1997,5	...

Табела 6.4. Број изложби публикација и број корисника

	Република Србија							
	укупно	Србија – север			Србија – југ			
		свега	Београдски регион	Регион Војводине	свега	Регион Шумадије и Западне Србије	Регион Јужне и Источне Србије	Регион Косово и Метохија
Изложбе	79	32	8	24	47	22	25	...
Публикације	121	69	16	53	52	30	22	...
Корисници	2697	1858	1175	683	839	624	215	...

Табела 6.5. Архиви према години оснивања

	Република Србија							
	укупно	Србија – север			Србија – југ			
		свега	Београдски регион	Регион Војводине	свега	Регион Шумадије и Западне Србије	Регион Јужне и Источне Србије	Регион Косово и Метохија
До 1900	1	1	1	-	-	-	-	...
1901–1945	1	1	-	1	-	-	-	...
1946–1950	17	9	2	7	8	5	3	...
1951–1960	7	2	-	2	5	2	3	...
1961–2006	6	-	-	-	6	3	3	...

Table 6.3. Archival premises

	Republic of Serbia							
	Total	Srbija – sever			Srbija – jug			
		All	Beogradski region	Region Vojvodine	All	Region Sumadije i Zapadne Srbije	Region Juzne i Istocne Srbije	Region Kosovo i Metohija
Depots in m ²	41316.91	27718.91	10075	17643.91	13598	7501	6097	...
Working premises in m ²	15715.70	11370.32	7246	4124.32	4345.38	2347.88	1997.5	...

Table 6.4. Number of exhibitions of publications and number of users

	Republic of Serbia							
	Total	Srbija – sever			Srbija – jug			
		All	Beogradski region	Region Vojvodine	All	Region Sumadije i Zapadne Srbije	Region Juzne i Istocne Srbije	Region Kosovo i Metohija
Exhibitions	79	32	8	24	47	22	25	...
Publications	121	69	16	53	52	30	22	...
Users	2697	1858	1175	683	839	624	215	...

Table 6.5. Archives by year of creation

	Republic of Serbia							
	Total	Srbija – sever			Srbija – jug			
		All	Beogradski region	Region Vojvodine	All	Region Sumadije i Zapadne Srbije	Region Juzne i Istocne Srbije	Region Kosovo i Metohija
Up to 1900	1	1	1	-	-	-	-	...
1901–1945	1	1	-	1	-	-	-	...
1946–1950	17	9	2	7	8	5	3	...
1951–1960	7	2	-	2	5	2	3	...
1961–2006	6	-	-	-	6	3	3	...

7. БИБЛИОТЕКЕ

Табела 7.1. Библиотеке

	Број библиотека	Колекције у библиотекама			Број библиотека које омогућавају приступ Е-изворима и сервисима	Набављена библиотечка грађа		
		књиге	наслови периодике	остале колекције		књиге	наслови периодике	остале колекције
РЕПУБЛИКА СРБИЈА								
Укупно	2139	37271451	763725	2958230	881	745844	20792	105538
Националне	2	3780060	98649	924455	2	70258	3082	7666
Високошколске	161	4703754	407205	636400	97	56157	8974	14737
Школске	1288	11598301	51497	128434	486	172971	2886	3239
Специјалне	154	1900995	151782	389590	67	49393	2094	17956
Јавне	534	15288341	54592	879351	229	397065	3756	61940
СРБИЈА – СЕВЕР								
Свега	1152	21915676	513560	1971216	492	437430	14692	58244
Националне	2	3780060	98649	924455	2	70258	3082	7666
Високошколске	121	3628205	216202	334931	63	39302	6325	11278
Школске	591	5342526	36830	85043	242	82596	1577	2092
Специјалне	117	1621217	130544	335529	55	45063	1701	15384
Јавне	321	7543668	31335	291258	130	200211	2007	21824
Београдски регион								
Свега	485	10482795	338892	1347389	216	213348	8444	33455
Националне	1	2105540	52437	578361	1	36548	1762	2528
Високошколске	74	2604056	131108	259984	25	17832	3307	3374
Школске	248	2197743	20483	31189	79	44988	766	802
Специјалне	78	1270188	121663	323336	50	33797	1343	15036
Јавне	84	2305268	13201	154519	61	80183	1266	11715
Регион Војводине								
Свега	667	11432881	174668	623827	276	224082	6248	24789
Националне	1	1674520	46212	346094	1	33710	1320	5138
Високошколске	47	1024149	85094	74947	38	21470	3018	7904
Школске	343	3144783	16347	53854	163	37608	811	1290
Специјалне	39	351029	8881	12193	5	11266	358	348
Јавне	237	5238400	18134	136739	69	120028	741	10109
СРБИЈА – ЈУГ								
Свега	987	15355775	250165	987014	389	308414	6100	47294
Високошколске	40	1075549	191003	301469	34	16855	2649	3459
Школске	697	6255775	14667	43391	244	90375	1309	1147
Специјалне	37	279778	21238	54061	12	4330	393	2572
Јавне	213	7744673	23257	588093	99	196854	1749	40116
Регион Шумадије и Западне Србије								
Свега	556	8531669	144185	649422	211	176415	2456	38637
Високошколске	23	468035	110771	118040	21	8837	783	1359
Школске	403	3688068	5725	29599	128	55845	573	851
Специјалне	24	181512	16629	16113	9	3109	286	2066
Јавне	106	4194054	11060	485670	53	108624	814	34361
Регион Јужне и Источне Србије								
Свега	431	6824106	105980	337592	178	131999	3644	8657
Високошколске	17	607514	80232	183429	13	8018	1866	2100
Школске	294	2567707	8942	13792	116	34530	736	296
Специјалне	13	98266	4609	37948	3	1221	107	506
Јавне	107	3550619	12197	102423	46	88230	935	5755
Регион Косово и Метохија								
Свега
Високошколске
Школске
Специјалне
Јавне

i Извор: Народна библиотека Србије.

7. LIBRARIES

Table 7.1. Libraries

	Number of libraries	Collections in libraries			Number of libraries with e-access to sources and services	Acquired library materials		
		Books	Periodicals' titles	Other collections		Books	Periodicals' titles	Other collections
REPUBLIC OF SERBIA								
Total	2139	37271451	763725	2958230	881	745844	20792	105538
National	2	3780060	98649	924455	2	70258	3082	7666
Tertiary education	161	4703754	407205	636400	97	56157	8974	14737
School	1288	11598301	51497	128434	486	172971	2886	3239
Specialised	154	1900995	151782	389590	67	49393	2094	17956
Public	534	15288341	54592	879351	229	397065	3756	61940
SRBIJA - SEVER								
All	1152	21915676	513560	1971216	492	437430	14692	58244
National	2	3780060	98649	924455	2	70258	3082	7666
Tertiary education	121	3628205	216202	334931	63	39302	6325	11278
School	591	5342526	36830	85043	242	82596	1577	2092
Specialised	117	1621217	130544	335529	55	45063	1701	15384
Public	321	7543668	31335	291258	130	200211	2007	21824
Beogradski region								
All	485	10482795	338892	1347389	216	213348	8444	33455
National	1	2105540	52437	578361	1	36548	1762	2528
Tertiary education	74	2604056	131108	259984	25	17832	3307	3374
School	248	2197743	20483	31189	79	44988	766	802
Specialised	78	1270188	121663	323336	50	33797	1343	15036
Public	84	2305268	13201	154519	61	80183	1266	11715
Region Vojvodine								
All	667	11432881	174668	623827	276	224082	6248	24789
National	1	1674520	46212	346094	1	33710	1320	5138
Tertiary education	47	1024149	85094	74947	38	21470	3018	7904
School	343	3144783	16347	53854	163	37608	811	1290
Specialised	39	351029	8881	12193	5	11266	358	348
Public	237	5238400	18134	136739	69	120028	741	10109
SRBIJA - JUG								
All	987	15355775	250165	987014	389	308414	6100	47294
Tertiary education	40	1075549	191003	301469	34	16855	2649	3459
School	697	6255775	14667	43391	244	90375	1309	1147
Specialised	37	279778	21238	54061	12	4330	393	2572
Public	213	7744673	23257	588093	99	196854	1749	40116
Region Šumadije i Zapadne Srbije								
All	556	8531669	144185	649422	211	176415	2456	38637
Tertiary education	23	468035	110771	118040	21	8837	783	1359
School	403	3688068	5725	29599	128	55845	573	851
Specialised	24	181512	16629	16113	9	3109	286	2066
Public	106	4194054	11060	485670	53	108624	814	34361
Region Južne i Istočne Srbije								
All	431	6824106	105980	337592	178	131999	3644	8657
Tertiary education	17	607514	80232	183429	13	8018	1866	2100
School	294	2567707	8942	13792	116	34530	736	296
Specialised	13	98266	4609	37948	3	1221	107	506
Public	107	3550619	12197	102423	46	88230	935	5755
Region Kosovo i Metohija								
All
Tertiary education
School
Specialised
Public

i Source: National Library of Serbia.

Табела 7.2. Корисници библиотека, библиотечка грађа и запослени

	Регистровани корисници (чланови) библиотеке	Коришћење библиотечке грађе		Запослени (стручно особље)		
		укупно	од тога: књиге и брошуре	укупно	од тога: са пуним радним временом	
РЕПУБЛИКА СРБИЈА						
Укупно	1492887	10148131	7031226	5321	3470	
Националне	8860	106971	62946	334	334	
Високошколске	200690	787863	420185	481	462	
Школске	636617	2765979	1467430	2042	457	
Специјалне	32498	162765	65090	210	143	
Јавне	614222	6324553	5015575	2254	2074	
СРБИЈА – СЕВЕР						
Свега	874803	5962848	3906419	2716	1958	
Националне	8860	106971	62946	334	334	
Високошколске	147154	616504	345413	346	340	
Школске	343026	2148808	899025	843	261	
Специјалне	31542	150211	59281	170	120	
Јавне	344221	2940354	2539754	1023	903	
Београдски регион						
Свега	504145	3666308	2017681	1199	954	
Националне	6647	73168	37420	179	179	
Високошколске	81430	370977	234697	235	233	
Школске	197390	1728984	541731	367	161	
Специјалне	23951	120187	43237	123	96	
Јавне	194727	1372992	1160596	295	285	
Регион Војводине						
Свега	370658	2296540	1888738	1517	1004	
Националне	2213	33803	25526	155	155	
Високошколске	65724	245527	110716	111	107	
Школске	145636	419824	357294	476	100	
Специјалне	7591	30024	16044	47	24	
Јавне	149494	1567362	1379158	728	618	
СРБИЈА – ЈУГ						
Свега	618084	4185283	3124807	2605	1512	
Високошколске	53536	171359	74772	135	122	
Школске	293591	617171	568405	1199	196	
Специјалне	956	12554	5809	40	23	
Јавне	270001	3384199	2475821	1231	1171	
Регион Шумадије и Западне Србије						
Свега	352407	2415600	1821207	1410	788	
Високошколске	25992	80630	29221	62	61	
Школске	169637	363080	336461	694	116	
Специјалне	613	10629	5253	26	15	
Јавне	156165	1961261	1450272	628	596	
Регион Јужне и Источне Србије						
Свега	265677	1769683	1303600	1195	724	
Високошколске	27544	90729	45551	73	61	
Школске	123954	254091	231944	505	80	
Специјалне	343	1925	556	14	8	
Јавне	113836	1422938	1025549	603	575	
Регион Косово и Метохија						
Свега	
Високошколске	
Школске	
Специјалне	
Јавне	

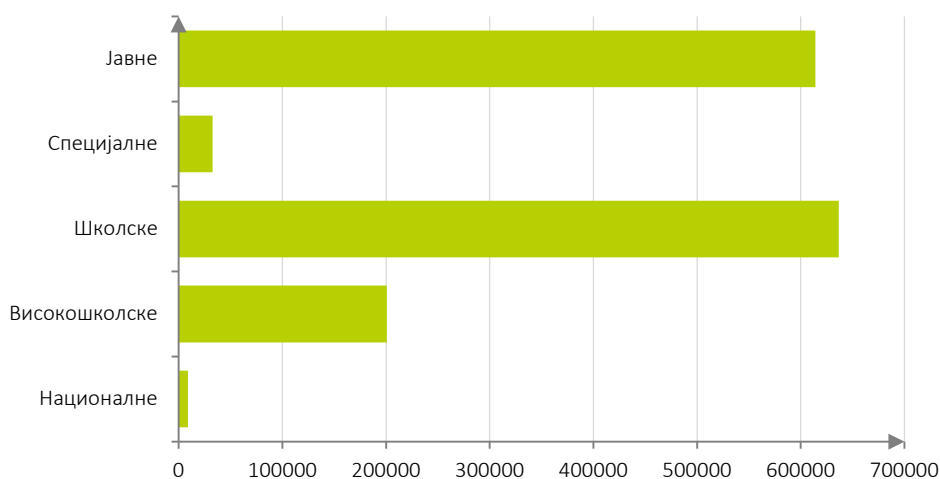
И Извор: Народна библиотека Србије.

Table 7.2. Library users, materials and employees

	Registered library users (members)	Usage of library materials		Employees (technical staff)	
		Total	Of which: books and brochures	Total	Of which: full-time
REPUBLIC OF SERBIA					
Total	1492887	10148131	7031226	5321	3470
National	8860	106971	62946	334	334
Tertiary education	200690	787863	420185	481	462
School	636617	2765979	1467430	2042	457
Specialised	32498	162765	65090	210	143
Public	614222	6324553	5015575	2254	2074
SRBIJA – SEVER					
All	874803	5962848	3906419	2716	1958
National	8860	106971	62946	334	334
Tertiary education	147154	616504	345413	346	340
School	343026	2148808	899025	843	261
Specialised	31542	150211	59281	170	120
Public	344221	2940354	2539754	1023	903
Beogradski region					
All	504145	3666308	2017681	1199	954
National	6647	73168	37420	179	179
Tertiary education	81430	370977	234697	235	233
School	197390	1728984	541731	367	161
Specialised	23951	120187	43237	123	96
Public	194727	1372992	1160596	295	285
Region Vojvodine					
All	370658	2296540	1888738	1517	1004
National	2213	33803	25526	155	155
Tertiary education	65724	245527	110716	111	107
School	145636	419824	357294	476	100
Specialised	7591	30024	16044	47	24
Public	149494	1567362	1379158	728	618
SRBIJA – JUG					
All	618084	4185283	3124807	2605	1512
Tertiary education	53536	171359	74772	135	122
School	293591	617171	568405	1199	196
Specialised	956	12554	5809	40	23
Public	270001	3384199	2475821	1231	1171
Region Šumadije i Zapadne Srbije					
All	352407	2415600	1821207	1410	788
Tertiary education	25992	80630	29221	62	61
School	169637	363080	336461	694	116
Specialised	613	10629	5253	26	15
Public	156165	1961261	1450272	628	596
Region Južne i Istočne Srbije					
All	265677	1769683	1303600	1195	724
Tertiary education	27544	90729	45551	73	61
School	123954	254091	231944	505	80
Specialised	343	1925	556	14	8
Public	113836	1422938	1025549	603	575
Region Kosovo i Metohija					
All
Tertiary education
School
Specialised
Public

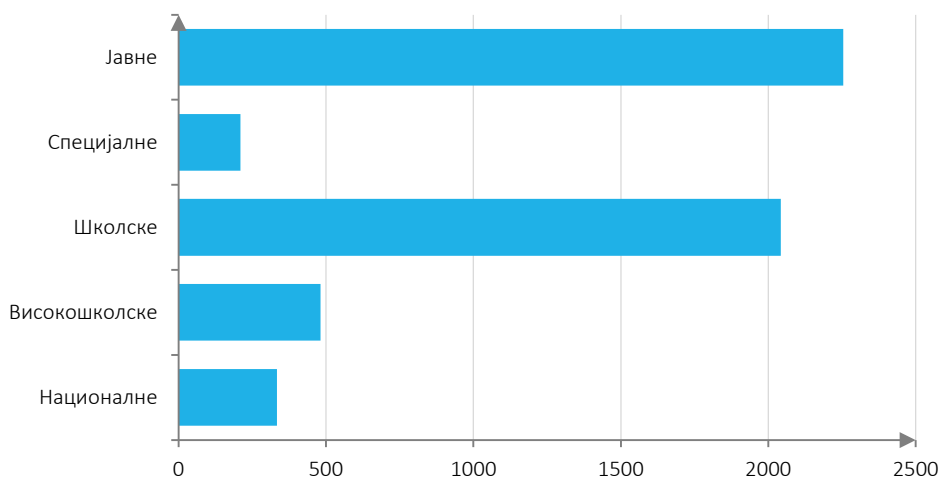
i Source: National Library of Serbia.

Графикон 7.1. Регистровани корисници библиотека



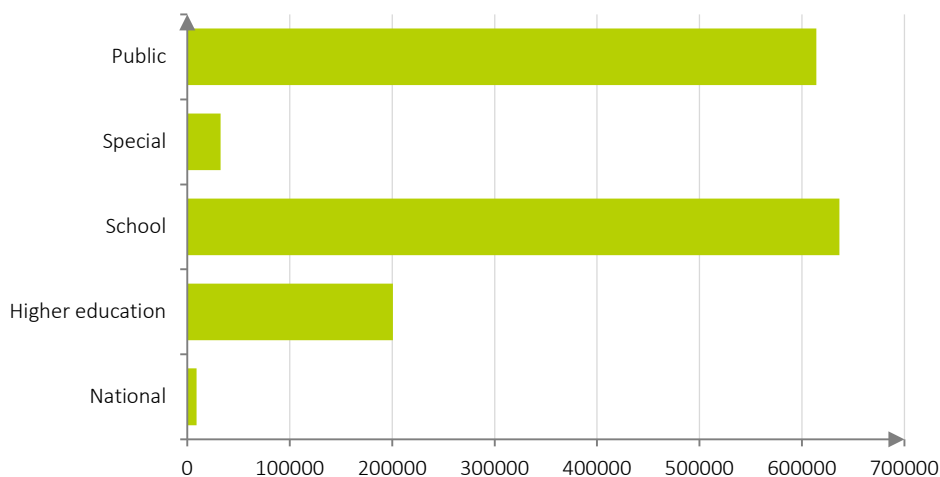
Од укупног броја корисника (чланова) библиотека највише корисника имају школске библиотеке (42,6%), а затим следе јавне (41,2%), високошколске (13,4%), специјалне (2,2%) и националне (0,6%).

Графикон 7.2. Запослени у библиотекама



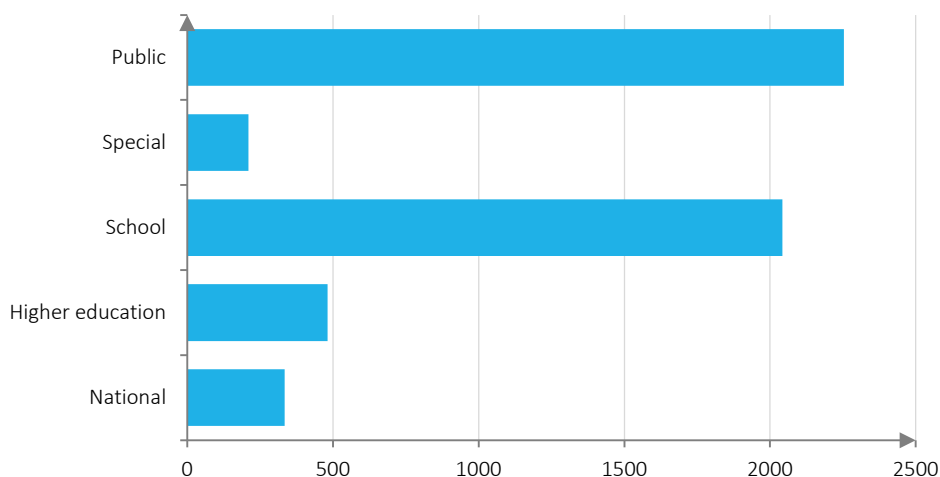
Највећи проценат запослених у библиотекама је у јавним (42,4%), потом у школским библиотекама (38,4%), високошколским (9,0%), националним (6,3%) и у специјалним (3,9%).

Graph 7.1. Registered library users



Of the total number of library users (members), school libraries have the highest percentage of users, 42.6%, followed by public libraries, 41.2%, higher education libraries, 13.4%, specialized libraries, 2.2%, and national libraries with 0.6%.

Graph 7.2. Employees in libraries



The highest percentage of employees in libraries is recorded in public libraries, 42.4%, school libraries, 38.4%, higher education libraries, 9.0%, national libraries, 6.3%, and in specialised libraries, 3.9%.

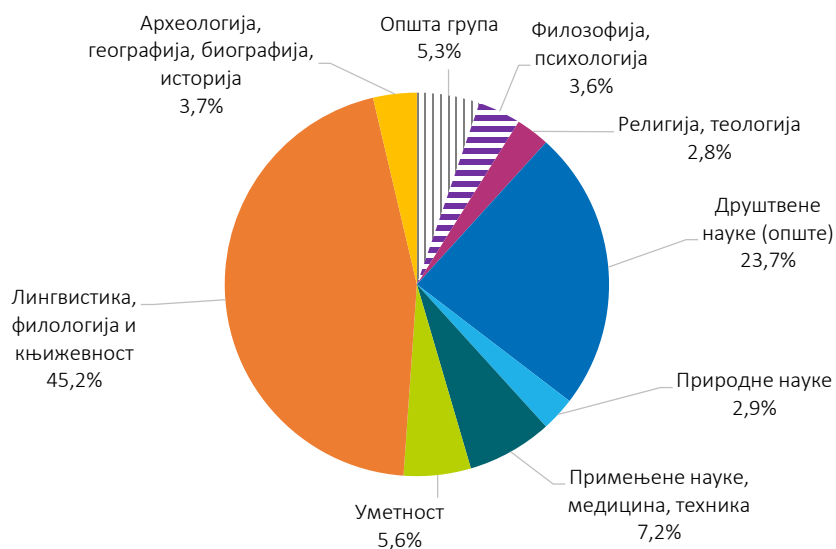
8. ИЗДАВАЧКА ДЕЛАТНОСТ И ШТАМПА

Табела 8.1. Књиге и брошуре по областима (према УДК)

	Укупно	Република Србија							Иностранство
		Србија – север			Србија – југ				
		свега	Београдски регион	Регион Војводине	свега	Регион Шумадије и Западне Србије	Регион Јужне и Источне Србије	Регион Косово и Метохија	
Укупно	12502	10546	8502	2044	1924	1118	806	...	32
Општа група	660	553	423	130	107	55	52	...	-
Филозофија, психологија	451	423	354	69	28	14	14	...	-
Религија, теологија	355	262	218	44	91	63	28	...	2
Друштвене науке (опште)	2960	2632	2308	324	313	182	131	...	15
Природне науке	360	308	224	84	52	24	28	...	-
Примењене науке, медицина, техника	898	743	548	195	154	79	75	...	1
Уметност	706	565	366	199	139	77	62	...	2
Лингвистика, филологија и књижевност	5653	4723	3845	878	918	549	369	...	12
Археологија, географија, биографија, историја	459	337	216	121	122	75	47	...	-

Укупним бројем књига обухваћене су све књиге и брошуре које су штампане у Републици Србији, а чији издавачи су и из иностранства.

Графикон 8.1. Књиге и брошуре по областима (према УДК)



Универзална децимална класификација (УДК) јесте међународна стандардна класификација чији је задатак идентификација садржаја материјала и њихова класификација у одговарајуће научне групе.

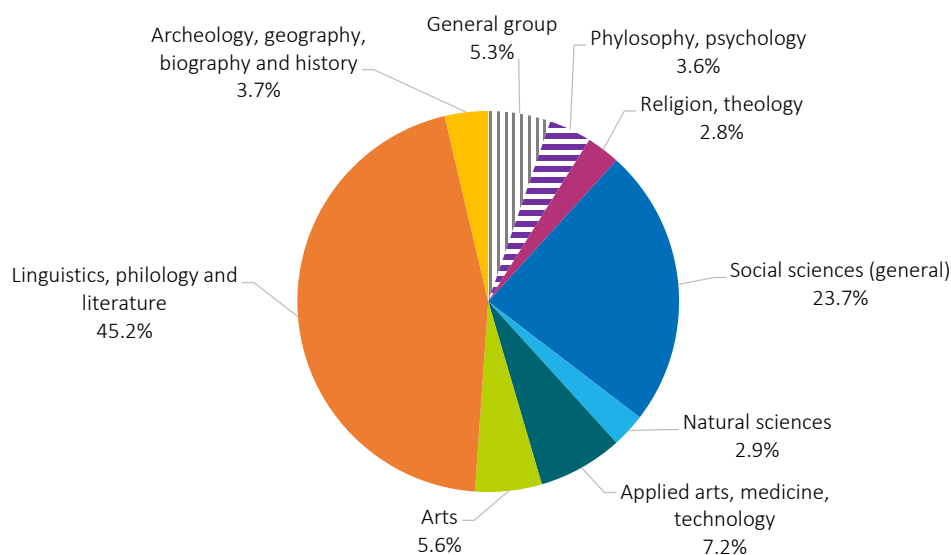
8. PUBLISHING ACTIVITY AND NEWSPRINTS

Table 8.1. Books and brochures by subject areas (by UDC)

	Total	Republic of Serbia							Abroad
		Srbija – sever			Srbija – jug				
		All	Beogradski region	Region Vojvodine	All	Region Sumadije i Zapadne Srbije	Region Juzne i Istocne Srbije	Region Kosovo i Metohija	
Total	12502	10546	8502	2044	1924	1118	806	...	32
General group	660	553	423	130	107	55	52	...	-
Phylosophy, psychology	451	423	354	69	28	14	14	...	-
Religion, theology	355	262	218	44	91	63	28	...	2
Social sciences (general)	2960	2632	2308	324	313	182	131	...	15
Natural sciences	360	308	224	84	52	24	28	...	-
Applied arts, medicine, technology	898	743	548	195	154	79	75	...	1
Arts	706	565	366	199	139	77	62	...	2
Linguistics, philology and literature	5653	4723	3845	878	918	549	369	...	12
Archeology, geography, biography and history	459	337	216	121	122	75	47	...	-

The total number of books includes all the books and brochures printed in the Republic of Serbia, which publishers are also from abroad.

Graph 8.1. Books and brochures (by UDC)



The Universal Decimal Classification (UDC) is an international classification intended for the identification of the content of materials and their classifications in relevant scientific groups.

Табела 8.2. Књиге и брошуре по областима (проширена УДК)

	Укупно	Република Србија							Иностранство
		Србија – север			Србија – југ				
		свега	Београдски регион	Регион Војводине	свега	Регион Шумадије и Западне Србије	Регион Јужне и Источне Србије	Регион Косово и Метохија	
Укупно	12502	10546	8502	2044	1924	1118	806	...	32
Општа група	660	553	423	130	107	55	52	...	-
Наука и знање уопште	367	317	270	47	50	30	20	...	-
Библиографија и врсте библиографија	47	35	26	9	12	4	8	...	-
Библиотекарство	31	21	17	4	10	6	4	...	-
Серијске публикације	6	5	5	-	1	-	1	...	-
Корпорације, друштва, музеји	154	122	66	56	32	15	17	...	-
Новинарство	13	12	8	4	1	-	1	...	-
Полиграфије, збирна дела	17	17	10	7	-	-	-	...	-
Рукописи, ретка и значајна дела	25	24	21	3	1	-	1	...	-
Филозофија, психологија	451	423	354	69	28	14	14	...	-
Природа и улога филозофије	20	19	13	6	1	1	-	...	-
Метафизика, филозофија природе	18	17	14	3	1	-	1	...	-
Посебна метафизика	6	6	5	1	-	-	-	...	-
Филозофија ума, филозофија духа	16	16	13	3	-	-	-	...	-
Филозофски системи	51	46	41	5	5	5	-	...	-
Психологија	298	282	237	45	16	4	12	...	-
Логика, научна систематика	6	6	6	-	-	-	-	...	-
Етика, морал, практична филозофија	35	30	24	6	5	4	1	...	-
Општа питања лингвистике	1	1	1	-	-	-	-	...	-
Религија, теологија	355	262	218	44	91	63	28	...	2
Праисторијске и примитивне религије	7	7	6	1	-	-	-	...	-
Религије пореклом са Далеког истока	3	3	3	-	-	-	-	...	-
Религије пореклом са индијског потконтинента, хинду религија у најширем смислу	11	11	5	6	-	-	-	...	-
Будизам	3	3	2	1	-	-	-	...	-
Античке религије, мањи култови и религије	8	7	7	-	1	1	-	...	-
Јудаизам	7	5	4	1	2	1	1	...	-
Хришћанство, хришћанске цркве и вероисповести	284	219	186	33	63	36	27	...	2
Ислам	27	3	2	1	24	24	-	...	-
Савремени духовни покрети	5	4	3	1	1	1	-	...	-
Друштвене науке (опште)	2960	2632	2308	324	313	182	131	...	15
Друштвене науке по теорији и студијама	17	17	15	2	-	-	-	...	-
Статистика, демографија, социологија	212	183	147	36	25	12	13	...	4

Table 8.2. Books and brochures by areas subject areas (full-length UDC)

	Total	Republic of Serbia							Abroad
		Srbija – sever			Srbija – jug				
		All	Beogradski region	Region Vojvodine	All	Region Sumadije i Zapadne Srbije	Region Juzne i Istocne Srbije	Region Kosovo i Metohija	
Total	12502	10546	8502	2044	1924	1118	806	...	32
General group	660	553	423	130	107	55	52	...	-
Science and knowledge in general	367	317	270	47	50	30	20	...	-
Bibliography and bibliographies	47	35	26	9	12	4	8	...	-
Librarianship	31	21	17	4	10	6	4	...	-
Serial publications	6	5	5	-	1	-	1	...	-
Corporations, associations, museums	154	122	66	56	32	15	17	...	-
Journalism	13	12	8	4	1	-	1	...	-
Polygraphies, collective works	17	17	10	7	-	-	-	...	-
Manuscripts, rare and remarkable works	25	24	21	3	1	-	1	...	-
Philosophy, psychology	451	423	354	69	28	14	14	...	-
Nature and role of phylosophy	20	19	13	6	1	1	-	...	-
Metaphysics, philosophy of nature	18	17	14	3	1	-	1	...	-
Special metaphysics	6	6	5	1	-	-	-	...	-
Phylosophy of mind and spirits	16	16	13	3	-	-	-	...	-
Phylosophical systems	51	46	41	5	5	5	-	...	-
Psychology	298	282	237	45	16	4	12	...	-
Logic, scientific systems	6	6	6	-	-	-	-	...	-
Ethics, moral philosophy, practical phylosophy	35	30	24	6	5	4	1	...	-
General issues linguistics	1	1	1	-	-	-	-	...	-
Religion, theology	355	262	218	44	91	63	28	...	2
Prehistorics and primitive religions	7	7	6	1	-	-	-	...	-
Religions originating in the Far East	3	3	3	-	-	-	-	...	-
Religions originating in the Indian sub-continent, hindu religion in the broad sense	11	11	5	6	-	-	-	...	-
Buddhism	3	3	2	1	-	-	-	...	-
Religions of Antiquity. Minor cults and religions	8	7	7	-	1	1	-	...	-
Judaism	7	5	4	1	2	1	1	...	-
Christianity, Christian churches and confessions	284	219	186	33	63	36	27	...	2
Islam	27	3	2	1	24	24	-	...	-
Modern spiritual movements	5	4	3	1	1	1	-	...	-
Social sciences (general)	2960	2632	2308	324	313	182	131	...	15
Social sciences by theories and studies	17	17	15	2	-	-	-	...	-
Statistics, demography, sociology	212	183	147	36	25	12	13	...	4

Табела 8.2. Књиге и брошуре по областима (проширена УДК) (наставак)

	Укупно	Република Србија							Иностранство
		Србија – север			Србија – југ				
		свега	Београдски регион	Регион Војводине	свега	Регион Шумадије и Западне Србије	Регион Јужне и Источне Србије	Регион Косово и Метохија	
Политика	288	257	221	36	30	12	18	...	1
Привреда, економске науке	268	226	187	39	41	18	23	...	1
Право, законодавство	390	350	300	50	36	12	24	...	4
Јавна управа, влада, војни послови	183	156	127	29	27	20	7	...	-
Социјални рад, социјална помоћ	27	25	18	7	2	1	1	...	-
Васпитање, образовање, настава	1523	1382	1263	119	136	99	37	...	5
Етнологија, етнографија, обичаји, понашање, традиције, начин живота, фолклор	52	36	30	6	16	8	8	...	-
Природне науке	360	308	224	84	52	24	28	...	-
Животна средина	58	52	43	9	6	1	5	...	-
Математика	83	69	48	21	14	8	6	...	-
Астрономија, астрофизика, истраживање свемира	15	13	10	3	2	-	2	...	-
Физика	51	46	24	22	5	-	5	...	-
Хемија	47	35	20	15	12	6	6	...	-
Геологија	27	27	24	3	-	-	-	...	-
Палеонтологија, систематска палеоботаника, систематска палеозоологија	5	3	2	1	2	2	-	-	-
Биологија	36	30	22	8	6	4	2	...	-
Ботаника	13	9	8	1	4	2	2	...	-
Зоологија	25	24	23	1	1	1	-	...	-
Примењене науке, медицина, техника	898	743	548	195	154	79	75	...	1
Биотехнологија	1	1	1	-	-	-	-	...	-
Медицина	317	267	203	64	50	24	26	...	-
Инжењерство, техника уопште	191	151	103	48	39	23	16	...	1
Пољопривреда и сродне науке	106	85	61	24	21	10	11	...	-
Домаћинство, становање	42	36	24	12	6	3	3	...	-
Руковођење и организација рада у индустрији, трговини и саобраћају	157	137	118	19	20	7	13	...	-
Хемијске и сродне науке	54	44	23	21	10	6	4	...	-
Индустрије	8	5	4	1	3	3	-	...	-
Индустрије, занати и мали занати	17	13	9	4	4	3	1	-	-
Грађевински занати	5	4	2	2	1	-	1	...	-
Уметност	706	565	366	199	139	77	62	...	2
Уметност према врсти и земљама	41	35	21	14	5	5	-	...	1
Просторно планирање и уређење, пејзажи, паркови, вртови	25	19	14	5	6	2	4	...	-

Table 8.2. Books and brochures by areas subject areas (full-length UDC) (continued)

	Total	Republic of Serbia							Abroad
		Srbija – sever			Srbija – jug				
		All	Beogradski region	Region Vojvodine	All	Region Sumadije i Zapadne Srbije	Region Juzne i Istocne Srbije	Region Kosovo i Metohija	
Politics	288	257	221	36	30	12	18	...	1
Economic, economic science	268	226	187	39	41	18	23	...	1
Law, jurisprudence	390	350	300	50	36	12	24	...	4
Public administration, government, military affairs	183	156	127	29	27	20	7	...	-
Social work, social security	27	25	18	7	2	1	1	...	-
Education	1523	1382	1263	119	136	99	37	...	5
Ethnology, ethnography, customs, manners, traditions, way of life, folklore	52	36	30	6	16	8	8	...	-
Natural sciences	360	308	224	84	52	24	28	...	-
Environmental science	58	52	43	9	6	1	5	...	-
Mathematics	83	69	48	21	14	8	6	...	-
Astronomy, astrophysics and space research	15	13	10	3	2	-	2	...	-
Physics	51	46	24	22	5	-	5	...	-
Chemistry	47	35	20	15	12	6	6	...	-
Geology	27	27	24	3	-	-	-	...	-
Paleontology, system paleobotany, system paleozoology	5	3	2	1	2	2	-	-	-
Biology	36	30	22	8	6	4	2	...	-
Botany	13	9	8	1	4	2	2	...	-
Zoology	25	24	23	1	1	1	-	...	-
Applied sciences, medicine, technology	898	743	548	195	154	79	75	...	1
Biotechnology	1	1	1	-	-	-	-	...	-
Medicine	317	267	203	64	50	24	26	...	-
Engineering, technology in general	191	151	103	48	39	23	16	...	1
Agriculture and related sciences	106	85	61	24	21	10	11	...	-
Home economics, domestic science, house keeping	42	36	24	12	6	3	3	...	-
Business management in industry, trade and transport	157	137	118	19	20	7	13	...	-
Chemical technology and related sciences	54	44	23	21	10	6	4	...	-
Industries	8	5	4	1	3	3	-	...	-
Industries, crafts and trades	17	13	9	4	4	3	1	-	-
Building trades	5	4	2	2	1	-	1	...	-
Arts	706	565	366	199	139	77	62	...	2
Arts by types and countries	41	35	21	14	5	5	-	...	1
Spatial planning, landscapes, parks, gardens	25	19	14	5	6	2	4	...	-

Табела 8.2. Књиге и брошуре по областима (проширена УДК) (наставак)

	Укупно	Република Србија							Иностранство
		Србија – север			Србија – југ				
		свега	Београдски регион	Регион Војводине	свега	Регион Шумадије и Западне Србије	Регион Јужне и Источне Србије	Регион Косово и Метохија	
Архитектура	82	67	41	26	15	7	8	...	-
Пластичне уметности, уметничко обликовање керамике, уметничко обликовање метала, златарство, сребрарство	84	62	36	26	22	10	12	...	-
Цртање, дизајн	37	27	23	4	10	2	8	...	-
Сликарство	118	86	55	31	32	24	8	...	-
Графика	17	14	5	9	3	1	2	...	-
Фотографија, фотографски поступци, фотографски снимци, документарна фотографија	27	19	13	6	8	6	2	...	-
Музика, музикологија, музичко васпитање	71	60	43	17	11	3	8	...	-
Рекреација, забава, игре, спорт	204	176	115	61	27	17	10	...	1
Лингвистика, филологија и књижевност	5653	4723	3845	878	918	549	369	...	12
Лингвистика и филологија	10	9	8	1	1	1	-	...	-
Општа питања лингвистике	211	191	134	57	20	12	8	...	-
Књижевност, историја књижевности	5432	4523	3703	820	897	536	361	...	12
Археологија, географија, биографија, историја	459	337	216	121	122	75	47	...	-
Археологија	95	64	43	21	31	19	12	...	-
Географија	11	8	6	2	3	1	2	...	-
Биографија	87	61	35	26	26	20	6	...	-
Историја	80	63	33	30	17	7	10	...	-
Историја народа	186	141	99	42	45	28	17	...	-

Table 8.2. Books and brochures by areas subject areas (full-length UDC) (continued)

	Total	Republic of Serbia							Abroad
		Srbija – sever			Srbija – jug				
		All	Beogradski region	Region Vojvodine	All	Region Sumadije i Zapadne Srbije	Region Juzne i Istocne Srbije	Region Kosovo i Metohija	
Architecture	82	67	41	26	15	7	8	...	-
Plastic arts, artistic ceramics modeling, artistic metal modeling, goldsmith, silversmith	84	62	36	26	22	10	12	...	-
Drawing, design	37	27	23	4	10	2	8	...	-
Painting	118	86	55	31	32	24	8	...	-
Graphic art	17	14	5	9	3	1	2	...	-
Photography, photographic processes, shoots, documentary photography	27	19	13	6	8	6	2	...	-
Music, musicology	71	60	43	17	11	3	8	...	-
Recreation, entertainment, games, sports	204	176	115	61	27	17	10	...	1
Linguistics, philology and literature	5653	4723	3845	878	918	549	369	...	12
Linguistics, philology	10	9	8	1	1	1	-	...	-
General linguistics	211	191	134	57	20	12	8	...	-
Literature, history of literature	5432	4523	3703	820	897	536	361	...	12
Archaeology, geography, biography, history	459	337	216	121	122	75	47	...	-
Archaeology	95	64	43	21	31	19	12	...	-
Geography	11	8	6	2	3	1	2	...	-
Biography	87	61	35	26	26	20	6	...	-
History	80	63	33	30	17	7	10	...	-
History of nations	186	141	99	42	45	28	17	...	-

Табела 8.3. Књиге и брошуре према језику издања

	Укупно	Република Србија							Иностранство
		Србија – север			Србија – југ				
		свега	Београдски регион	Регион Војводине	свега	Регион Шумадије и Западне Србије	Регион Јужне и Источне Србије	Регион Косово и Метохија	
Укупно	12502	10546	8502	2044	1924	1118	806	...	32
Српски	10745	9032	7453	1579	1693	973	720	...	20
Енглески	343	306	229	77	35	9	26	...	2
Хрватски	182	181	152	29	1	1	-	...	-
Мађарски	126	121	38	83	2	2	-	...	3
Бошњачки	91	40	40	-	50	50	-	...	1
Словачки	36	35	8	27	-	-	-	...	1
Румунски	19	17	2	15	1	-	1	...	1
Руски	12	12	10	2	-	-	-	...	-
Француски	9	5	3	2	3	2	1	...	1
Русински	9	7	4	3	2	2	-	...	-
Бугарски	8	5	5	-	3	1	2	...	-
Немачки	7	6	1	5	1	-	1	...	-
Албански	5	5	5	-	-	-	-	...	-
Македонски	5	5	4	1	-	-	-	...	-
Шпански	4	4	4	-	-	-	-	...	-
Ромски	3	3	3	-	-	-	-	...	-
Италијански	2	2	1	1	-	-	-	...	-
Српски-енглески	530	445	340	105	84	56	28	...	1
Српски-руски	46	43	40	3	3	1	2	...	-
Српски-немачки	27	25	22	3	2	-	2	...	-
Српски-мађарски	23	23	3	20	-	-	-	...	-
Српски-француски	18	15	14	1	3	1	2	...	-
Српски-италијански	15	14	11	3	1	1	-	...	-
Српски-ромски	12	9	-	9	3	1	2	...	-
Српски-румунски	7	6	-	6	1	-	1	...	-
Српски-шпански	6	6	5	1	-	-	-	...	-
Српски-словачки	5	5	1	4	-	-	-	...	-
Српски-македонски	4	4	2	2	-	-	-	...	-
Српски-бугарски	3	-	-	-	3	-	3	...	-
Српски-грчки	1	1	1	-	-	-	-	...	-
На више језика	168	137	89	48	30	18	12	...	1
Остали	31	27	12	15	3	-	3	...	1

Table 8.3. Brooks and brochures by language of publication

	Total	Republic of Serbia							Abroad
		Srbija – sever			Srbija – jug				
		All	Beogradski region	Region Vojvodine	All	Region Sumadije i Zapadne Srbije	Region Juzne i Istocne Srbije	Region Kosovo i Metohija	
Total	12502	10546	8502	2044	1924	1118	806	...	32
Serbian	10745	9032	7453	1579	1693	973	720	...	20
English	343	306	229	77	35	9	26	...	2
Croatian	182	181	152	29	1	1	-	...	-
Hungarian	126	121	38	83	2	2	-	...	3
Bosniak	91	40	40	-	50	50	-	...	1
Slovak	36	35	8	27	-	-	-	...	1
Romania	19	17	2	15	1	-	1	...	1
Russian	12	12	10	2	-	-	-	...	-
French	9	5	3	2	3	2	1	...	1
Ruthenian	9	7	4	3	2	2	-	...	-
Bulgarian	8	5	5	-	3	1	2	...	-
German	7	6	1	5	1	-	1	...	-
Albanian	5	5	5	-	-	-	-	...	-
Macedonian	5	5	4	1	-	-	-	...	-
Spanish	4	4	4	-	-	-	-	...	-
Roma language	3	3	3	-	-	-	-	...	-
Italian	2	2	1	1	-	-	-	...	-
Serbian-English	530	445	340	105	84	56	28	...	1
Serbian-Russian	46	43	40	3	3	1	2	...	-
Serbian-German	27	25	22	3	2	-	2	...	-
Serbian-Hungarian	23	23	3	20	-	-	-	...	-
Serbian-French	18	15	14	1	3	1	2	...	-
Serbian-Italian	15	14	11	3	1	1	-	...	-
Serbian-Roma language	12	9	-	9	3	1	2	...	-
Serbian-Romanian	7	6	-	6	1	-	1	...	-
Serbian-Spanish	6	6	5	1	-	-	-	...	-
Serbian-Slovak	5	5	1	4	-	-	-	...	-
Serbia-Macedonian	4	4	2	2	-	-	-	...	-
Serbian-Bulgarian	3	-	-	-	3	-	3	...	-
Serbian-Grecian	1	1	1	-	-	-	-	...	-
Several languages	168	137	89	48	30	18	12	...	1
Other	31	27	12	15	3	-	3	...	1

Табела 8.4. Серијске публикације према типу, припадности области (према УДК) и седишту издавача

Тип публикације	Област публикације	Укупно	Република Србија							Иностран - ство
			Србија – север			Србија – југ				
			свега	Бео-градски регион	Регион Војводине	свега	Регион Шумадије и Западне Србије	Регион Јужне и Источне Србије	Регион Косово и Метохија	
Укупно		1700	1346	906	440	348	181	167	...	6
Часописи		1419	1124	776	348	290	136	154	...	5
	Општа група	78	69	34	35	7	5	2	...	2
	Филозофија, психологија	38	32	22	10	6	2	4	...	-
	Религија, теологија	48	32	18	14	16	8	8	...	-
	Друштвене науке (опште)	438	363	277	86	73	33	40	...	2
	Природне науке	83	54	47	7	29	10	19	...	-
	Примењене науке, медицина, техника	382	305	215	90	77	36	41	...	-
	Уметност	130	117	65	52	13	4	9	...	-
	Лингвистика, филологија и књижевност	151	98	63	35	52	27	25	...	1
	Археологија, географија, биографија, историја	71	54	35	19	17	11	6	...	-
Новине/ листови		201	147	77	70	53	40	13	...	1
	Општа група	4	2	2	-	2	2	-	...	-
	Филозофија, психологија	1	1	1	-	-	-	-	...	-
	Религија, теологија	8	8	4	4	-	-	-	...	-
	Друштвене науке (опште)	120	79	39	40	40	29	11	...	1
	Природне науке	1	1	1	-	-	-	-	...	-
	Примењене науке, медицина, техника	22	17	10	7	5	3	2	...	-
	Уметност	29	26	16	10	3	3	-	...	-
	Лингвистика, филологија и књижевност	16	13	4	9	3	3	-	...	-
Остале серијске публикације		80	75	53	22	5	5	-	...	-
	Општа група	15	15	12	3	-	-	-	...	-
	Религија, теологија	4	4	-	4	-	-	-	...	-
	Друштвене науке (опште)	21	19	17	2	2	2	-	...	-
	Природне науке	6	6	5	1	-	-	-	...	-
	Примењене науке, медицина, техника	8	8	5	3	-	-	-	...	-
	Уметност	19	18	12	6	1	1	-	...	-
	Лингвистика, филологија и књижевност	3	3	1	2	-	-	-	...	-
	Археологија, географија, биографија, историја	4	2	1	1	2	2	-	...	-

Table 8.4. Serial publications by types, subject areas (by UDC) and publisher's head office

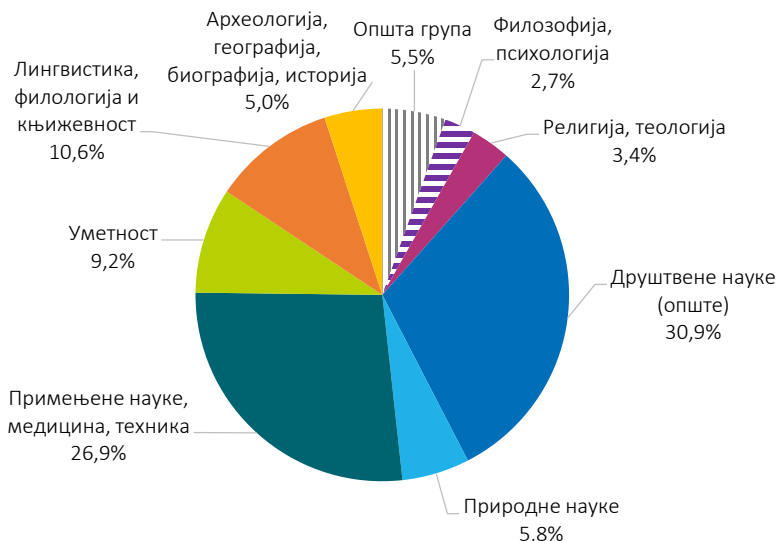
Type of publication	Subject area of publication	Total	Republic of Serbia							Abroad
			Srbija – sever			Srbija – jug				
			All	Beogradski region	Region Vojvodine	All	Region Sumadije i Zapadne Srbije	Region Juzne i Istocne Srbije	Region Kosovo i Metohija	
Total		1700	1346	906	440	348	181	167	...	6
Magazines		1419	1124	776	348	290	136	154	...	5
	General group	78	69	34	35	7	5	2	...	2
	Philosophy, psychology	38	32	22	10	6	2	4	...	-
	Religion, theology	48	32	18	14	16	8	8	...	-
	Social sciences (general)	438	363	277	86	73	33	40	...	2
	Natural sciences	83	54	47	7	29	10	19	...	-
	Applied sciences, medicine, technology	382	305	215	90	77	36	41	...	-
	Arts	130	117	65	52	13	4	9	...	-
	Linguistics, philology and literature	151	98	63	35	52	27	25	...	1
	Archeology, geography, biography, history	71	54	35	19	17	11	6	...	-
Newspapers		201	147	77	70	53	40	13	...	1
	General group	4	2	2	-	2	2	-	...	-
	Philosophy, psychology	1	1	1	-	-	-	-	...	-
	Religion, theology	8	8	4	4	-	-	-	...	-
	Social sciences (general)	120	79	39	40	40	29	11	...	1
	Natural sciences	1	1	1	-	-	-	-	...	-
	Applied sciences, medicine, technology	22	17	10	7	5	3	2	...	-
	Arts	29	26	16	10	3	3	-	...	-
	Linguistics, philology and literature	16	13	4	9	3	3	-	...	-
Other serial publications		80	75	53	22	5	5	-	...	-
	General group	15	15	12	3	-	-	-	...	-
	Religion, theology	4	4	-	4	-	-	-	...	-
	Social sciences (general)	21	19	17	2	2	2	-	...	-
	Natural sciences	6	6	5	1	-	-	-	...	-
	Applied sciences, medicine, technology	8	8	5	3	-	-	-	...	-
	Arts	19	18	12	6	1	1	-	...	-
	Linguistics, philology and literature	3	3	1	2	-	-	-	...	-
	Archeology, geography, biography, history	4	2	1	1	2	2	-	...	-

Укупним бројем серијских публикација обухваћене су и публикације које су штампане у Републици Србији, а издавачи су из иностранства.

Према методологији Народне библиотеке Србије, поред листова и часописа, у групу серијских публикација сврставају се и посебно су разврстане књижна збирка, неповезани листови са занимљивим садржајем, веб место / страна и остале серијске публикације.

Све серијске публикације разврстане су по областима, према УДК, која представља развијен међународни класификациони систем примењив на целокупно људско знање, без обзира на то у ком се облику оно налази.

Графикон 8.2. Часописи по областима (УДК)



Графикон 8.3. Листови (новине) по областима (УДК)

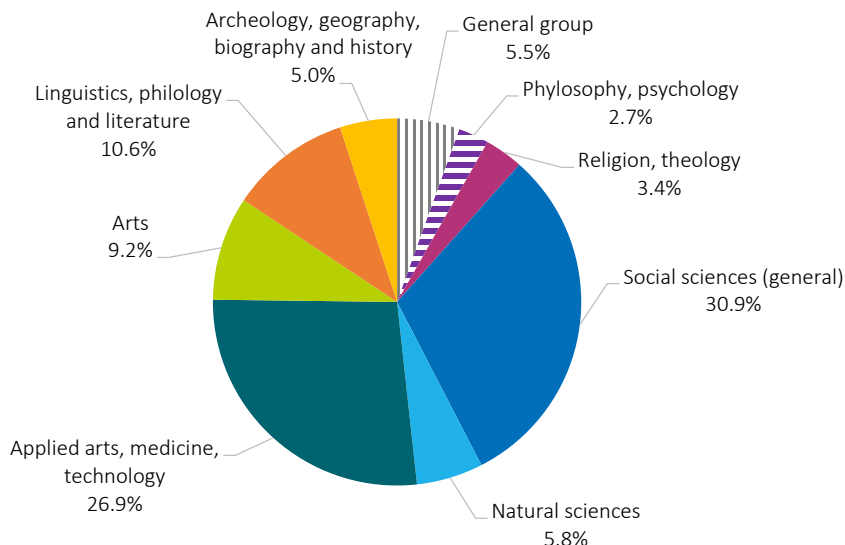


The total number of serial publications includes also publications printed in the Republic of Serbia, but which publishers are from abroad.

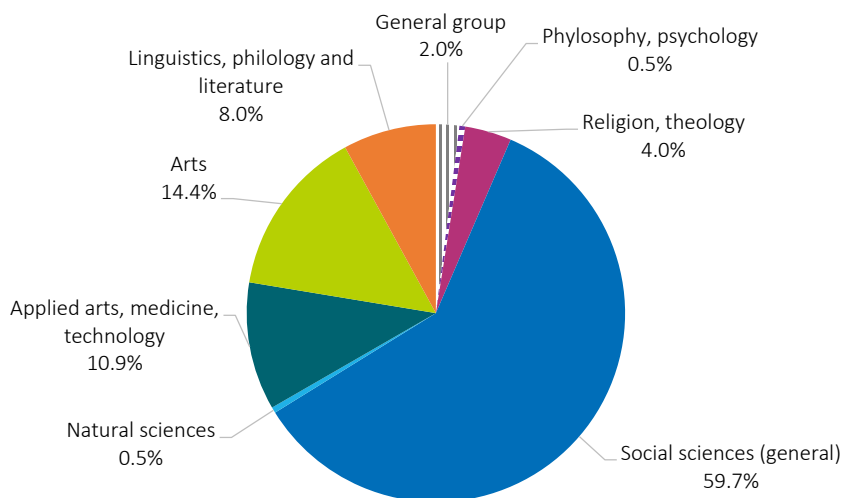
As laid down in the methodology of the National Library of Serbia, in addition to newspapers and magazines, the group of serial publications encompasses also book collection, newspapers with interesting content, web page and other serial publication.

All serial publications are classified into subject areas, by UDC, which is an international classification system applicable to the whole human knowledge, regardless of the form of the latter.

Graph 8.2. Magazines by subject areas (UDC)



Graph 8.3. Newspapers by subject areas (UDC)



Табела 8.5. Серијске публикације према седишту издавача и језику издања

Тип публикације	Језик	Укупно	Република Србија							Иностранство
			Србија – север			Србија – југ				
			свега	Београдски регион	Регион Војводине	свега	Регион Шумадије и Западне Србије	Регион Јужне и Источне Србије	Регион Косово и Метохија	
Укупно		1700	1346	906	440	348	181	167	...	6
Часописи		1419	1124	776	348	290	136	154	...	5
	Српски	698	565	367	198	133	76	57	...	-
	Енглески	323	224	174	50	97	36	61	...	2
	Мађарски	16	15	-	15	1	1	-	...	-
	Хрватски	7	7	1	6	-	-	-	...	-
	Словачки	6	6	-	6	-	-	-	...	-
	Русински	4	4	-	4	-	-	-	...	-
	Бошњачки	3	-	-	-	3	3	-	...	-
	Румунски	3	3	-	3	-	-	-	...	-
	Италијански	2	2	2	-	-	-	-	...	-
	Немачки	1	1	-	1	-	-	-	...	-
	Српски-енглески	249	208	173	35	39	14	25	...	2
	Српски-мађарски	4	4	-	4	-	-	-	...	-
	Српски-словеначки	2	2	2	-	-	-	-	...	-
	Српски-немачки	1	-	-	-	1	-	1	...	-
	Српски-италијански	1	1	1	-	-	-	-	...	-
	Српски-ромски	1	1	-	1	-	-	-	...	-
	Српски-румунски	1	1	-	1	-	-	-	...	-
	Српски-руски	1	1	1	-	-	-	-	...	-
	Српски-шпански	1	1	1	-	-	-	-	...	-
	На више језика	79	65	44	21	13	5	8	...	1
	Остали	16	13	10	3	3	1	2	...	-
Новине/листови		201	147	77	70	53	40	13	...	1
	Српски	166	114	72	42	51	40	11	...	1
	Мађарски	9	9	-	9	-	-	-	...	-
	Словачки	4	4	-	4	-	-	-	...	-
	Хрватски	3	3	-	3	-	-	-	...	-
	Румунски	3	3	-	3	-	-	-	...	-
	Русински	3	3	-	3	-	-	-	...	-
	Бугарски	1	-	-	-	1	-	1	...	-
	Словеначки	1	1	1	-	-	-	-	...	-
	Српски-мађарски	3	3	-	3	-	-	-	...	-
	Српски-енглески	2	2	1	1	-	-	-	...	-
	Српски-словачки	1	1	-	1	-	-	-	...	-
	На више језика	3	2	1	1	1	-	1	...	-
	Остали	2	2	2	-	-	-	-	...	-

Table 8.5. Serial publications by publisher's head office and language of publication

Type of publication	Language	Total	Republic of Serbia							Abroad
			Srbija – sever			Srbija – jug				
			All	Beogradski region	Region Vojvodine	All	Region Sumadije i Zapadne Srbije	Region Juzne i Istocne Srbije	Region Kosovo i Metohija	
Total		1700	1346	906	440	348	181	167	...	6
Magazines		1419	1124	776	348	290	136	154	...	5
	Serbian	698	565	367	198	133	76	57	...	-
	English	323	224	174	50	97	36	61	...	2
	Hungarian	16	15	-	15	1	1	-	...	-
	Croatian	7	7	1	6	-	-	-	...	-
	Slovak	6	6	-	6	-	-	-	...	-
	Ruthenian	4	4	-	4	-	-	-	...	-
	Bosniak	3	-	-	-	3	3	-	...	-
	Romanian	3	3	-	3	-	-	-	...	-
	Italian	2	2	2	-	-	-	-	...	-
	German	1	1	-	1	-	-	-	...	-
	Serbian-English	249	208	173	35	39	14	25	...	2
	Serbian-Hungarian	4	4	-	4	-	-	-	...	-
	Serbian-Slovenian	2	2	2	-	-	-	-	...	-
	Serbian-German	1	-	-	-	1	-	1	...	-
	Serbian-Italian	1	1	1	-	-	-	-	...	-
	Serbian-Roma language	1	1	-	1	-	-	-	...	-
	Serbian-Romanian	1	1	-	1	-	-	-	...	-
	Serbian-Russian	1	1	1	-	-	-	-	...	-
	Serbina-Spanish	1	1	1	-	-	-	-	...	-
	Several languages	79	65	44	21	13	5	8	...	1
	Other	16	13	10	3	3	1	2	...	-
Newspapers		201	147	77	70	53	40	13	...	1
	Serbian	166	114	72	42	51	40	11	...	1
	Hungarian	9	9	-	9	-	-	-	...	-
	Slovak	4	4	-	4	-	-	-	...	-
	Croatian	3	3	-	3	-	-	-	...	-
	Romanian	3	3	-	3	-	-	-	...	-
	Ruthenian	3	3	-	3	-	-	-	...	-
	Bulgarian	1	-	-	-	1	-	1	...	-
	Slovenian	1	1	1	-	-	-	-	...	-
	Serbian-Hungarian	3	3	-	3	-	-	-	...	-
	Serbian-English	2	2	1	1	-	-	-	...	-
	Serbian-Slovak	1	1	-	1	-	-	-	...	-
	Several languages	3	2	1	1	1	-	1	...	-
	Other	2	2	2	-	-	-	-	...	-

Табела 8.5. Серијске публикације према седишту издавача и језику издања (наставак)

Тип публикације	Језик	Укупно	Република Србија							Иностранство
			Србија – север			Србија – југ				
			свега	Београдски регион	Регион Војводине	свега	Регион Шумадије и Западне Србије	Регион Јужне и Источне Србије	Регион Косово и Метохија	
Остале серијске публикације		80	75	53	22	5	5	-	...	-
Српски		67	62	49	13	5	5	-	...	-
Мађарски		4	4	-	4	-	-	-	...	-
Словачки		2	2	-	2	-	-	-	...	-
Енглески		1	1	1	-	-	-	-	...	-
Русински		1	1	-	1	-	-	-	...	-
Српски-енглески		4	4	3	1	-	-	-	...	-
Српски-мађарски		1	1	-	1	-	-	-	...	-

Table 8.5. Serial publications by publisher's head office and language of publication (continued)

Type of publication	Language	Total	Republic of Serbia							Abroad
			Srbija – sever			Srbija – jug				
			All	Beogradski region	Region Vojvodine	All	Region Sumadije i Zapadne Srbije	Region Juzne i Istocne Srbije	Region Kosovo i Metohija	
Other serial publications		80	75	53	22	5	5	-	...	-
Serbian		67	62	49	13	5	5	-	...	-
Hungarian		4	4	-	4	-	-	-	...	-
Slovak		2	2	-	2	-	-	-	...	-
English		1	1	1	-	-	-	-	...	-
Ruthenian		1	1	-	1	-	-	-	...	-
Serbian-English		4	4	3	1	-	-	-	...	-
Serbian-Hungarian		1	1	-	1	-	-	-	...	-

Табела 8.6. Серијске публикације према типу, периодици објављивања и седишту издавача

Седиште издавача	Часописи	Новине	Књижна збирка	Неповезани листови	База података	Веб место/ страна	Општа ревија	Остале публикације
РЕПУБЛИКА СРБИЈА	1414	200	-	-	-	-	-	80
Дневно	1	17	-	-	-	-	-	-
Два пута недељно	3	3	-	-	-	-	-	-
Недељно	18	46	-	-	-	-	-	-
Двонедељно	5	4	-	-	-	-	-	-
Два пута месечно	11	6	-	-	-	-	-	-
Месечно	114	35	-	-	-	-	-	7
Двомесечно	85	9	-	-	-	-	-	13
Тромесечно	290	11	-	-	-	-	-	3
Три пута годишње	89	1	-	-	-	-	-	-
Два пута годишње	310	3	-	-	-	-	-	-
Годишње	246	6	-	-	-	-	-	49
Сваке друге године	1	-	-	-	-	-	-	-
Допуњује се ажурно	1	-	-	-	-	-	-	-
Није познато	230	41	-	-	-	-	-	7
Друго	10	18	-	-	-	-	-	1
СРБИЈА – СЕВЕР	1124	147	-	-	-	-	-	75
Дневно	1	16	-	-	-	-	-	-
Два пута недељно	2	3	-	-	-	-	-	-
Недељно	15	27	-	-	-	-	-	-
Двонедељно	5	3	-	-	-	-	-	-
Два пута месечно	11	2	-	-	-	-	-	-
Месечно	104	29	-	-	-	-	-	7
Двомесечно	75	8	-	-	-	-	-	13
Тромесечно	236	10	-	-	-	-	-	3
Три пута годишње	63	1	-	-	-	-	-	-
Два пута годишње	240	2	-	-	-	-	-	-
Годишње	180	2	-	-	-	-	-	44
Сваке друге године	1	-	-	-	-	-	-	-
Није познато	185	30	-	-	-	-	-	7
Друго	6	14	-	-	-	-	-	1
Београдски регион	776	77	-	-	-	-	-	53
Дневно	1	14	-	-	-	-	-	-
Два пута недељно	1	3	-	-	-	-	-	-
Недељно	6	9	-	-	-	-	-	-
Двонедељно	4	2	-	-	-	-	-	-
Два пута месечно	8	1	-	-	-	-	-	-
Месечно	63	14	-	-	-	-	-	5
Двомесечно	35	3	-	-	-	-	-	9
Тромесечно	169	4	-	-	-	-	-	2
Три пута годишње	54	1	-	-	-	-	-	-
Два пута годишње	179	2	-	-	-	-	-	-
Годишње	126	2	-	-	-	-	-	32
Није познато	128	19	-	-	-	-	-	5
Друго	2	3	-	-	-	-	-	-

Table 8.6. Serial publications by types, frequency and publisher's head office

Publisher's head office	Magazines	Newspapers	Book collection	Unrelated newspapers	Database	Web spot / page	General magazine	Other publications
REPUBLIC OF SERBIA	1414	200	-	-	-	-	-	80
Dailies	1	17	-	-	-	-	-	-
Semi-weeklies	3	3	-	-	-	-	-	-
Weeklies	18	46	-	-	-	-	-	-
Bi-weeklies	5	4	-	-	-	-	-	-
Semi-monthlies	11	6	-	-	-	-	-	-
Monthlies	114	35	-	-	-	-	-	7
Bi-monthlies	85	9	-	-	-	-	-	13
Quarterlies	290	11	-	-	-	-	-	3
Three times a year	89	1	-	-	-	-	-	-
Semi-annual	310	3	-	-	-	-	-	-
Annual	246	6	-	-	-	-	-	49
Every two years	1	-	-	-	-	-	-	-
Regularly updated	1	-	-	-	-	-	-	-
Unknown	230	41	-	-	-	-	-	7
Other	10	18	-	-	-	-	-	1
SRBIJA – SEVER	1124	147	-	-	-	-	-	75
Dailies	1	16	-	-	-	-	-	-
Semi-weeklies	2	3	-	-	-	-	-	-
Weeklies	15	27	-	-	-	-	-	-
Bi-weeklies	5	3	-	-	-	-	-	-
Semi-monthlies	11	2	-	-	-	-	-	-
Monthlies	104	29	-	-	-	-	-	7
Bi-monthlies	75	8	-	-	-	-	-	13
Quarterlies	236	10	-	-	-	-	-	3
Three times a year	63	1	-	-	-	-	-	-
Semi-annual	240	2	-	-	-	-	-	-
Annual	180	2	-	-	-	-	-	44
Every two years	1	-	-	-	-	-	-	-
Unknown	185	30	-	-	-	-	-	7
Other	6	14	-	-	-	-	-	1
Beogradski region	776	77	-	-	-	-	-	53
Dailies	1	14	-	-	-	-	-	-
Semi-weeklies	1	3	-	-	-	-	-	-
Weeklies	6	9	-	-	-	-	-	-
Bi-weeklies	4	2	-	-	-	-	-	-
Semi-monthlies	8	1	-	-	-	-	-	-
Monthlies	63	14	-	-	-	-	-	5
Bi-monthlies	35	3	-	-	-	-	-	9
Quarterlies	169	4	-	-	-	-	-	2
Three times a year	54	1	-	-	-	-	-	-
Semi-annual	179	2	-	-	-	-	-	-
Annual	126	2	-	-	-	-	-	32
Unknown	128	19	-	-	-	-	-	5
Other	2	3	-	-	-	-	-	-

Табела 8.6. Серијске публикације према типу, периодици објављивања и седишту издавача (наставак)

Седиште издавача	Часописи	Новине	Књижна збирка	Неповезани листови	База података	Веб место/ страна	Општа ревија	Остале публикације
Регион Војводине	348	70	-	-	-	-	-	22
Дневно	-	2	-	-	-	-	-	-
Два пута недељно	1	-	-	-	-	-	-	-
Недељно	9	18	-	-	-	-	-	-
Двонедељно	1	1	-	-	-	-	-	-
Два пута месечно	3	1	-	-	-	-	-	-
Месечно	41	15	-	-	-	-	-	2
Двомесечно	40	5	-	-	-	-	-	4
Тромесечно	67	6	-	-	-	-	-	1
Три пута годишње	9	-	-	-	-	-	-	-
Два пута годишње	61	-	-	-	-	-	-	-
Годишње	54	-	-	-	-	-	-	12
Сваке друге године	1	-	-	-	-	-	-	-
Није познато	57	11	-	-	-	-	-	2
Друго	4	11	-	-	-	-	-	1
СРБИЈА – ЈУГ	290	53	-	-	-	-	-	5
Дневно	-	1	-	-	-	-	-	-
Два пута недељно	1	-	-	-	-	-	-	-
Недељно	3	19	-	-	-	-	-	-
Двонедељно	-	1	-	-	-	-	-	-
Два пута месечно	-	4	-	-	-	-	-	-
Месечно	10	6	-	-	-	-	-	-
Двомесечно	10	1	-	-	-	-	-	-
Тромесечно	54	1	-	-	-	-	-	-
Три пута годишње	26	-	-	-	-	-	-	-
Два пута годишње	70	1	-	-	-	-	-	-
Годишње	66	4	-	-	-	-	-	5
Допуњује се ажурно	1	-	-	-	-	-	-	-
Није познато	45	11	-	-	-	-	-	-
Друго	4	4	-	-	-	-	-	-
Регион Шумадије и Западне Србије	136	40	-	-	-	-	-	5
Два пута недељно	1	-	-	-	-	-	-	-
Недељно	2	15	-	-	-	-	-	-
Двонедељно	-	1	-	-	-	-	-	-
Два пута месечно	-	3	-	-	-	-	-	-
Месечно	8	3	-	-	-	-	-	-
Двомесечно	5	1	-	-	-	-	-	-
Тромесечно	24	-	-	-	-	-	-	-
Три пута годишње	9	-	-	-	-	-	-	-
Два пута годишње	26	1	-	-	-	-	-	-
Годишње	30	4	-	-	-	-	-	5
Допуњује се ажурно	1	-	-	-	-	-	-	-
Није познато	28	9	-	-	-	-	-	-
Друго	2	3	-	-	-	-	-	-

Table 8.6. Serial publications by types, frequency and publisher's head office (continued)

Publisher's head office	Magazines	Newspapers	Book collection	Unrelated newspapers	Database	Web spot / page	General magazine	Other publications
Region Vojvodine	348	70	-	-	-	-	-	22
Dailies	-	2	-	-	-	-	-	-
Semi-weeklies	1	-	-	-	-	-	-	-
Weeklies	9	18	-	-	-	-	-	-
Bi-weeklies	1	1	-	-	-	-	-	-
Semi-monthlies	3	1	-	-	-	-	-	-
Monthlies	41	15	-	-	-	-	-	2
Bi-monthlies	40	5	-	-	-	-	-	4
Quarterlies	67	6	-	-	-	-	-	1
Three times a year	9	-	-	-	-	-	-	-
Semi-annual	61	-	-	-	-	-	-	-
Annual	54	-	-	-	-	-	-	12
Every two years	1	-	-	-	-	-	-	-
Unknown	57	11	-	-	-	-	-	2
Other	4	11	-	-	-	-	-	1
SRBIJA – JUG	290	53	-	-	-	-	-	5
Dailies	-	1	-	-	-	-	-	-
Semi-weeklies	1	-	-	-	-	-	-	-
Weeklies	3	19	-	-	-	-	-	-
Bi-weeklies	-	1	-	-	-	-	-	-
Semi-monthlies	-	4	-	-	-	-	-	-
Monthlies	10	6	-	-	-	-	-	-
Bi-monthlies	10	1	-	-	-	-	-	-
Quarterlies	54	1	-	-	-	-	-	-
Three times a year	26	-	-	-	-	-	-	-
Semi-annual	70	1	-	-	-	-	-	-
Annual	66	4	-	-	-	-	-	5
Regularly updated	1	-	-	-	-	-	-	-
Unknown	45	11	-	-	-	-	-	-
Other	4	4	-	-	-	-	-	-
Region Šumadije i Zapadne Srbije	136	40	-	-	-	-	-	5
Semi-weeklies	1	-	-	-	-	-	-	-
Weeklies	2	15	-	-	-	-	-	-
Bi-weeklies	-	1	-	-	-	-	-	-
Semi-monthlies	-	3	-	-	-	-	-	-
Monthlies	8	3	-	-	-	-	-	-
Bi-monthlies	5	1	-	-	-	-	-	-
Quarterlies	24	-	-	-	-	-	-	-
Three times a year	9	-	-	-	-	-	-	-
Semi-annual	26	1	-	-	-	-	-	-
Annual	30	4	-	-	-	-	-	5
Regularly updated	1	-	-	-	-	-	-	-
Unknown	28	9	-	-	-	-	-	-
Other	2	3	-	-	-	-	-	-

Табела 8.6. Серијске публикације према типу, периодици објављивања и седишту издавача (наставак)

Седиште издавача	Часописи	Новине	Књижна збирка	Неповезани листови	База података	Веб место/ страна	Општа ревија	Остале публикације
Регион Јужне и Источне Србије	154	13	-	-	-	-	-	-
Дневно	-	1	-	-	-	-	-	-
Недељно	1	4	-	-	-	-	-	-
Два пута месечно	-	1	-	-	-	-	-	-
Месечно	2	3	-	-	-	-	-	-
Двомесечно	5	-	-	-	-	-	-	-
Тромесечно	30	1	-	-	-	-	-	-
Три пута годишње	17	-	-	-	-	-	-	-
Два пута годишње	44	-	-	-	-	-	-	-
Годишње	36	-	-	-	-	-	-	-
Није познато	17	2	-	-	-	-	-	-
Друго	2	1	-	-	-	-	-	-
Регион Косово и Метохија

Table 8.6. Serial publications by types, frequency and publisher's head office (continued)

Publisher's head office	Magazines	Newspapers	Book collection	Unrelated newspapers	Database	Web spot / page	General magazine	Other publications
Region Južne i Istočne Srbije	154	13	-	-	-	-	-	-
Dailies	-	1	-	-	-	-	-	-
Weeklies	1	4	-	-	-	-	-	-
Semi-monthlies	-	1	-	-	-	-	-	-
Monthlies	2	3	-	-	-	-	-	-
Bi-monthlies	5	-	-	-	-	-	-	-
Quarterlies	30	1	-	-	-	-	-	-
Three times a year	17	-	-	-	-	-	-	-
Semi-annual	44	-	-	-	-	-	-	-
Annual	36	-	-	-	-	-	-	-
Unknown	17	2	-	-	-	-	-	-
Other	2	1	-	-	-	-	-	-
Region Kosovo i Metohija

9. РАДИО И ТВ СТАНИЦЕ

Табела 9.1. Радио станице

	Република Србија							
	укупно	Србија – север			Србија – југ			
		свега	Београд-ски регион	Регион Војводине	свега	Регион Шумадије и Западне Србије	Регион Јужне и Источне Србије	Регион Косово и Метохија
Станице – укупно	188	59	36	23	129	79	50	...
Јавне	27	7	1	6	20	10	10	...
Приватне	151	49	33	16	102	64	38	...
Остало	10	3	2	1	7	5	2	...
Програми – укупно	225	78	41	37	147	94	53	...
Програми од посебног значаја	208	71	36	35	137	91	46	...
Национални	11	9	9	-	2	2	-	...
Регионални	34	21	6	15	13	9	4	...
Локални	150	37	19	18	113	71	42	...
Непрофитни	13	4	2	2	9	9	-	...
Програм без посебног статуса	17	7	5	2	10	3	7	...
Укупно емитовано у часовима	1626730	545908	337432	208476	1080822	671577	409245	...
Огласи	44499	11740	6394	5346	32759	21037	11722	...
Промотивни програм	31718	8017	3895	4122	23701	15669	8032	...
Остало	17011	274	67	207	16737	8740	7997	...
Врсте емитованих радио-програма у часовима	1533502	525877	327076	198801	1007625	626131	381494	...
Дневно-информативни	67265	20927	12871	8056	46338	23916	22422	...
Информативни	48482	18155	10665	7490	30327	16638	13689	...
Играни програм	2072	945	336	609	1127	622	505	...
Музика – укупно	1147554	396001	256126	139875	751553	475422	276131	...
Класична	26047	7375	4420	2955	18672	14034	4638	...
Забавна и популарна	725153	293079	193009	100070	432074	251287	180787	...
Народна	341723	87316	55822	31494	254407	180155	74252	...
Друга	54631	8231	2875	5356	46400	29946	16454	...
Забавни програм	93329	33005	17740	15265	60324	34300	26024	...
Спорт	13946	3475	1710	1765	10471	5496	4975	...
Образовни програм	14343	2992	855	2137	11351	7801	3550	...
Уметност и култура	22148	8773	4923	3850	13375	9327	4048	...
Наука	6330	3058	1031	2027	3272	2351	921	...
Верски програм	23226	11172	5724	5448	12054	6937	5117	...
Програм за дијаспору	831	90	90	-	741	496	245	...
Програм за националне мањине	9126	6131	541	5590	2995	1336	1659	...
Дечји и омладински програм	14913	2921	662	2259	11992	9011	2981	...
Други програми (без ЕПП-а и плаћених огласа)	11440	1341	80	1261	10099	8015	2084	...
Остали говорни и документарни програми	58497	16891	13722	3169	41606	24463	17143	...
Програми према језику емитовања	902169	335599	134753	200846	566570	375204	191366	...
Српски	828268	298078	134262	163816	530190	360252	169938	...
Албански	2709	64	38	26	2645	-	2645	...
Бугарски	8388	130	-	130	8258	-	8258	...
Мађарски	24127	24127	-	24127	-	-	-	...
Ромски	2170	1313	271	1042	857	82	775	...
Румунски	3307	3307	182	3125	-	-	-	...
Русински	2597	2597	-	2597	-	-	-	...
Словачки	5411	5411	-	5411	-	-	-	...
Хрватски	118	118	-	118	-	-	-	...
Остали језици	25074	454	-	454	24620	14870	9750	...

9. RADIO AND TV STATIONS

Table 9.1. Radio stations

	Republic of Serbia							
	Total	Srbija – sever			Srbija – jug			
		all	Beogradski region	Region Vojvodine	all	Region Sumadije i Zapadne Srbije	Region Juzne i Istocne Srbije	Region Kosovo i Metohija
Broadcasting stations, total:	188	59	36	23	129	79	50	...
Public	27	7	1	6	20	10	10	...
Private	151	49	33	16	102	64	38	...
Other	10	3	2	1	7	5	2	...
Programs, total	225	78	41	37	147	94	53	...
Programs of special interest	208	71	36	35	137	91	46	...
National	11	9	9	-	2	2	-	...
Regional programs	34	21	6	15	13	9	4	...
Local programs	150	37	19	18	113	71	42	...
Non-Profit programs	13	4	2	2	9	9	-	...
Program with no special status	17	7	5	2	10	3	7	...
Total hours broadcasted	1626730	545908	337432	208476	1080822	671577	409245	...
Ads	44499	11740	6394	5346	32759	21037	11722	...
Promotion programs	31718	8017	3895	4122	23701	15669	8032	...
Other	17011	274	67	207	16737	8740	7997	...
Types of programs broadcasted in hours	1533502	525877	327076	198801	1007625	626131	381494	...
Daily information	67265	20927	12871	8056	46338	23916	22422	...
Information	48482	18155	10665	7490	30327	16638	13689	...
Feature programs	2072	945	336	609	1127	622	505	...
Music, total	1147554	396001	256126	139875	751553	475422	276131	...
Classical	26047	7375	4420	2955	18672	14034	4638	...
Party tunes and popular music	725153	293079	193009	100070	432074	251287	180787	...
Folk	341723	87316	55822	31494	254407	180155	74252	...
Other	54631	8231	2875	5356	46400	29946	16454	...
Entertaining programs	93329	33005	17740	15265	60324	34300	26024	...
Sport	13946	3475	1710	1765	10471	5496	4975	...
Educational programs	14343	2992	855	2137	11351	7801	3550	...
Arts and culture	22148	8773	4923	3850	13375	9327	4048	...
Science	6330	3058	1031	2027	3272	2351	921	...
Religious programs	23226	11172	5724	5448	12054	6937	5117	...
Program for Diaspora	831	90	90	-	741	496	245	...
Program for National Minorities	9126	6131	541	5590	2995	1336	1659	...
Children's and youth's programs	14913	2921	662	2259	11992	9011	2981	...
Other programs (no TV commercials and paid ads)	11440	1341	80	1261	10099	8015	2084	...
Other spoken and documentary programs	58497	16891	13722	3169	41606	24463	17143	...
Programs by broadcasting language	902169	335599	134753	200846	566570	375204	191366	...
Serbian	828268	298078	134262	163816	530190	360252	169938	...
Albanian	2709	64	38	26	2645	-	2645	...
Bulgarian	8388	130	-	130	8258	-	8258	...
Hungarian	24127	24127	-	24127	-	-	-	...
Roma language	2170	1313	271	1042	857	82	775	...
Romanian	3307	3307	182	3125	-	-	-	...
Ruthenian	2597	2597	-	2597	-	-	-	...
Slovak	5411	5411	-	5411	-	-	-	...
Croatian	118	118	-	118	-	-	-	...
Other languages	25074	454	-	454	24620	14870	9750	...

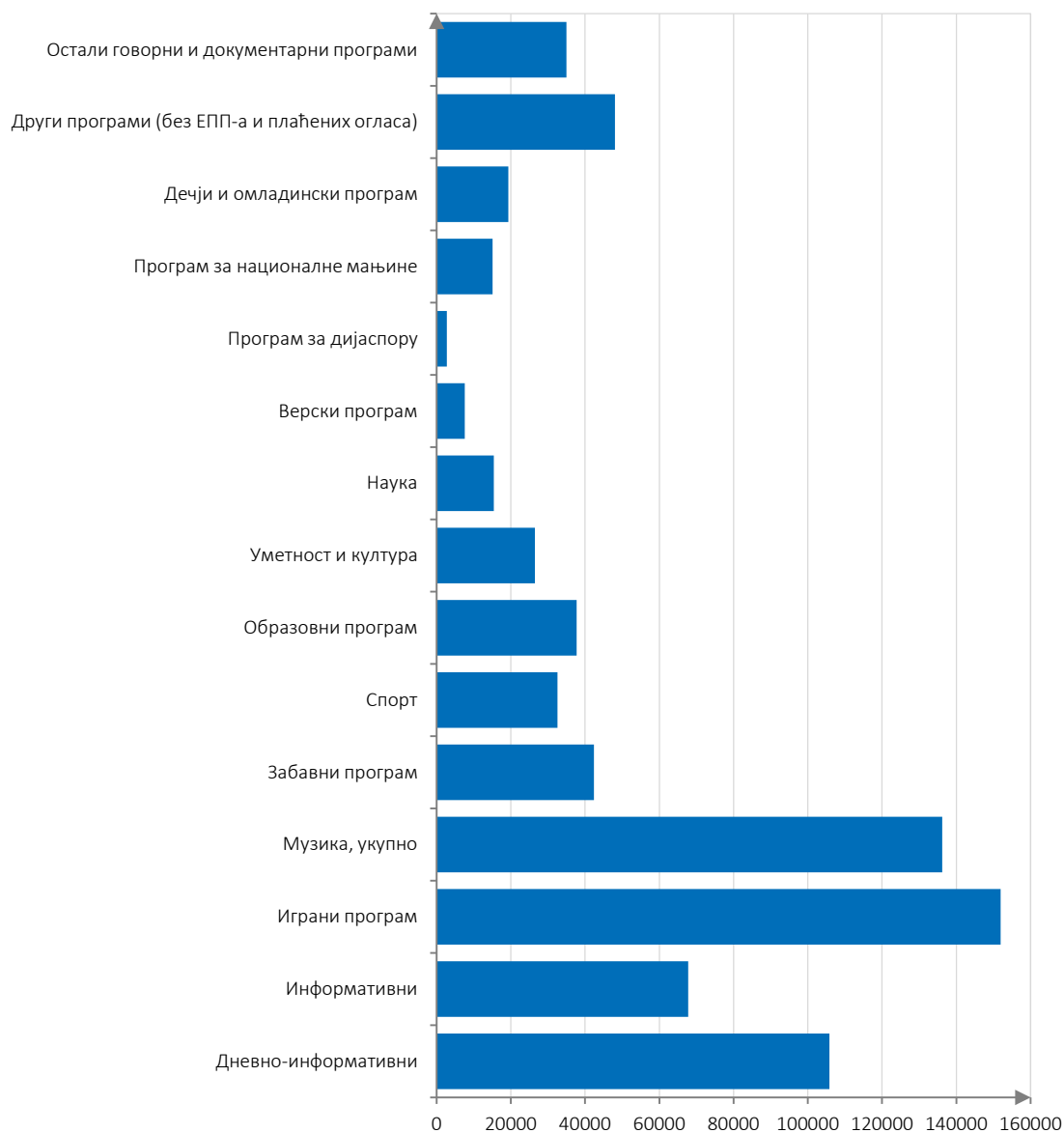
Табела 9.2. ТВ станице

	Република Србија							
	укупно	Србија – север			Србија – југ			
		свега	Београд-ски регион	Регион Војводине	свега	Регион Шумадије и Западне Србије	Регион Јужне и Источне Србије	Регион Косово и Метохија
Станице – укупно	104	40	25	15	64	32	32	...
Јавне	23	6	1	5	17	8	9	...
Приватне	80	34	24	10	46	23	23	...
Остало	1	-	-	-	1	1	-	...
Програми – укупно	161	92	30	62	69	36	33	...
Програми од посебног значаја	136	72	12	60	64	34	30	...
Национални	5	5	5	-	-	-	-	...
Регионални	72	50	1	49	22	13	9	...
Локални	54	14	3	11	40	19	21	...
Непрофитни	5	3	3	-	2	2	-	...
Програм без посебног статуса	25	20	18	2	5	2	3	...
Укупно емитовано у часовима	819138	330258	195382	134876	488880	250610	238270	...
Огласи	33948	12864	5628	7236	21084	12872	8212	...
Промотивни програм	16994	5349	2392	2957	11645	6924	4721	...
Остало	24196	14305	9890	4415	9891	4839	5052	...
Врсте емитованих ТВ програма, у часовима	744000	297740	177472	120268	446260	225975	220285	...
Дневно-информативни	105798	46099	20479	25620	59699	25217	34482	...
Информативни	67771	23533	9403	14130	44238	20295	23943	...
Играни програм	151938	53800	39114	14686	98138	54090	44048	...
Музика – укупно	136210	41250	30613	10637	94960	48560	46400	...
Класична	5452	598	225	373	4854	1639	3215	...
Забавна и популарна	75983	24903	18580	6323	51080	24205	26875	...
Народна	48441	14616	11260	3356	33825	20212	13613	...
Друга	6334	1133	548	585	5201	2504	2697	...
Забавни програм	42357	18610	13672	4938	23747	10301	13446	...
Спорт	32568	15243	10975	4268	17325	8935	8390	...
Образовни програм	37682	16440	12690	3750	21242	10037	11205	...
Уметност и култура	26521	11231	3345	7886	15290	7151	8139	...
Наука	15427	7731	3924	3807	7696	3386	4310	...
Верски програм	7556	2293	680	1613	5263	3011	2252	...
Програм за дијаспору	2729	1221	491	730	1508	1092	416	...
Програм за националне мањине	15072	11092	432	10660	3980	3168	812	...
Дечји и омладински програм	19312	5826	1974	3852	13486	7897	5589	...
Други програми (без ЕПП-а и плаћених огласа)	48044	28247	19698	8549	19797	12391	7406	...
Остали говорни и документарни програми	35015	15124	9982	5142	19891	10444	9447	...
Програми према језику емитовања	562543	252921	128529	124392	309622	154110	155512	...
Српски	503049	225539	126739	98800	277510	138636	138874	...
Албански	12067	223	76	147	11844	-	11844	...
Бугарски	3810	153	-	153	3657	-	3657	...
Мађарски	15052	15042	14	15028	10	-	10	...
Ромски	759	394	238	156	365	258	107	...
Румунски	1529	1529	90	1439	-	-	-	...
Русински	762	762	-	762	-	-	-	...
Словачки	1802	1802	-	1802	-	-	-	...
Турски	124	124	-	124	-	-	-	...
Хрватски	1093	1093	185	908	-	-	-	...
Остали језици	22496	6260	1187	5073	16236	15216	1020	...

Table 9.2. TV stations

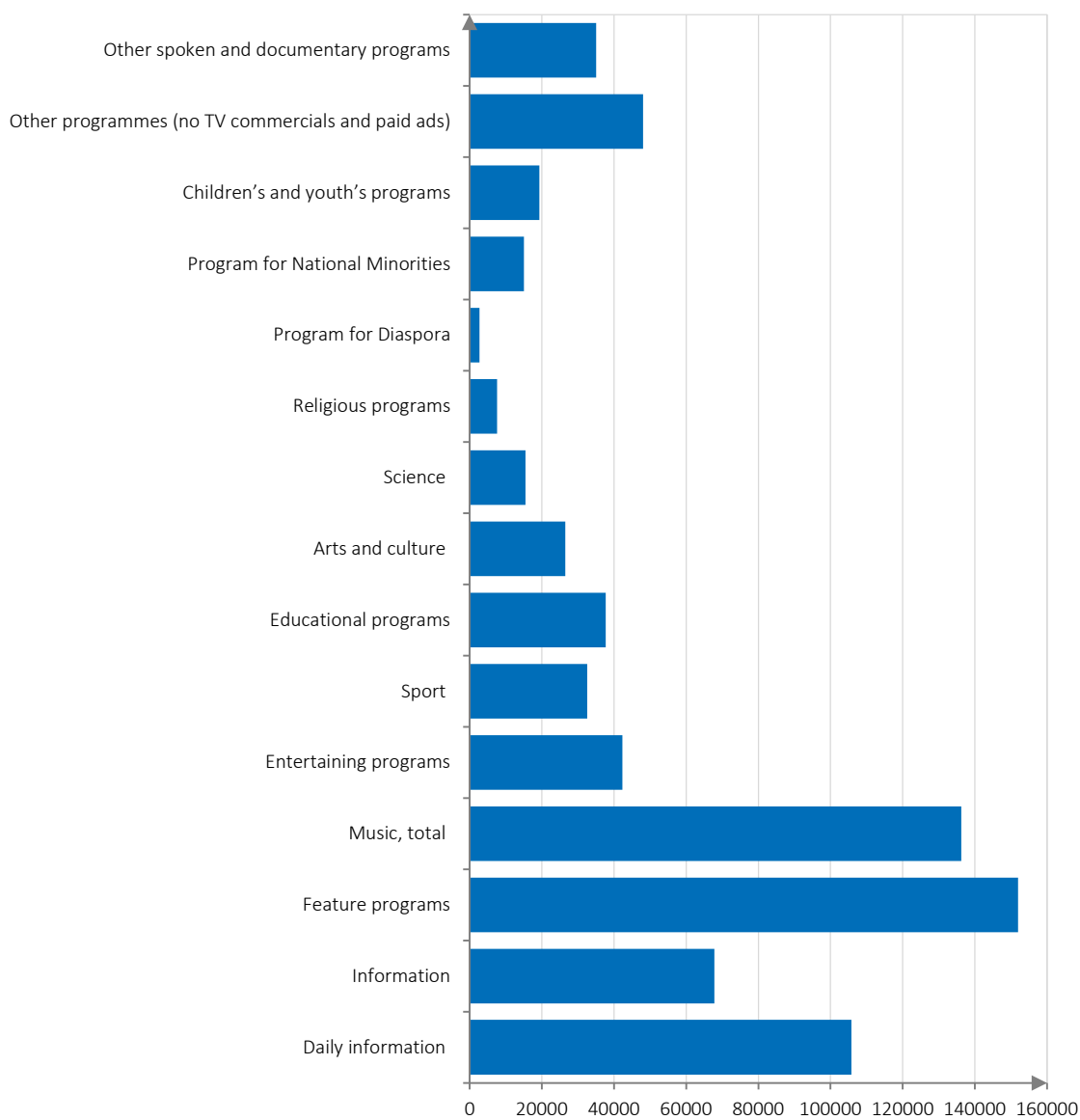
	Republic of Serbia							
	Total	Srbija – sever			Srbija – jug			
		all	Beogradski region	Region Vojvodine	all	Region Sumadije i Zapadne Srbije	Region Juzne i Istocne Srbije	Region Kosovo i Metohija
Broadcasting stations, total:	104	40	25	15	64	32	32	...
Public	23	6	1	5	17	8	9	...
Private	80	34	24	10	46	23	23	...
Other	1	-	-	-	1	1	-	...
Programs, total	161	92	30	62	69	36	33	...
Programs of special interest	136	72	12	60	64	34	30	...
National	5	5	5	-	-	-	-	...
Regional programs	72	50	1	49	22	13	9	...
Local programs	54	14	3	11	40	19	21	...
Non-Profit programs	5	3	3	-	2	2	-	...
Program with no special status	25	20	18	2	5	2	3	...
Total hours broadcasted	819138	330258	195382	134876	488880	250610	238270	...
Ads	33948	12864	5628	7236	21084	12872	8212	...
Promotion programs	16994	5349	2392	2957	11645	6924	4721	...
Other	24196	14305	9890	4415	9891	4839	5052	...
Types of programs broadcasted in hours	744000	297740	177472	120268	446260	225975	220285	...
Daily information	105798	46099	20479	25620	59699	25217	34482	...
Information	67771	23533	9403	14130	44238	20295	23943	...
Feature programs	151938	53800	39114	14686	98138	54090	44048	...
Music, total	136210	41250	30613	10637	94960	48560	46400	...
Classical	5452	598	225	373	4854	1639	3215	...
Party tunes and popular music	75983	24903	18580	6323	51080	24205	26875	...
Folk	48441	14616	11260	3356	33825	20212	13613	...
Other	6334	1133	548	585	5201	2504	2697	...
Entertaining programs	42357	18610	13672	4938	23747	10301	13446	...
Sport	32568	15243	10975	4268	17325	8935	8390	...
Educational programs	37682	16440	12690	3750	21242	10037	11205	...
Arts and culture	26521	11231	3345	7886	15290	7151	8139	...
Science	15427	7731	3924	3807	7696	3386	4310	...
Religious programs	7556	2293	680	1613	5263	3011	2252	...
Program for Diaspora	2729	1221	491	730	1508	1092	416	...
Program for National Minorities	15072	11092	432	10660	3980	3168	812	...
Children's and youth's programs	19312	5826	1974	3852	13486	7897	5589	...
Other programs (no TV commercials and paid ads)	48044	28247	19698	8549	19797	12391	7406	...
Other spoken and documentary programs	35015	15124	9982	5142	19891	10444	9447	...
Programs by broadcasting language	562543	252921	128529	124392	309622	154110	155512	...
Serbian	503049	225539	126739	98800	277510	138636	138874	...
Albanian	12067	223	76	147	11844	-	11844	...
Bulgarian	3810	153	-	153	3657	-	3657	...
Hungarian	15052	15042	14	15028	10	-	10	...
Roma language	759	394	238	156	365	258	107	...
Romanian	1529	1529	90	1439	-	-	-	...
Ruthenian	762	762	-	762	-	-	-	...
Slovak	1802	1802	-	1802	-	-	-	...
Turkish	124	124	-	124	-	-	-	...
Croatian	1093	1093	185	908	-	-	-	...
Other languages	22496	6260	1187	5073	16236	15216	1020	...

Графикон 9.1. Врсте емитованих ТВ програма у часовима



Од укупно емитованог ТВ програма у Републици Србији 62,0% је: дневно-информативни програм (14,2%), информативни програм (9,1%), играни програм (20,4%), музика (18,3%). Сви остали програми заступљени су са 38,0% од укупно емитованог ТВ програма у часовима.

Graph 9.1. Types of broadcasted TV programmes, in hours



Of the total broadcasted TV programs in the Republic of Serbia, 62.0% is: daily informative programme (14.2%), informative programme (9.1%), feature programme (20.4%), music (18.3%). All other programs account for 38.0% in the total broadcasted TV programmes in hours.

Одсек за комуникацију и информисање

Тел.: 011/24-01-284

Имејл: stat@stat.gov.rs

Division for Communication and Information

Phone: +38111 2401284

Email: stat@stat.gov.rs

Библиотека

Тел.: 011/24-12-922, лок. 291

Имејл: biblioteka@stat.gov.rs

Library

Phone: +38111 2412922, ext. 251

Email: biblioteka@stat.gov.rs

Број страна: 79

Number of pages: 79

Тираж: 70

Circulation: 70 copies

CIP - Каталогизација у публикацији
Народна библиотека Србије, Београд

008(497.11)"2022"(083.41)

КУЛТУРА 2022 = Culture [2022] / [рукопис припремили Јасмина Крстић ... [и др.] =
[prepared by Jasmina Krstić ... [et al.]] ;
[translated by Vesna Aralica]. - Београд : Републички завод за статистику = Belgrade :
Statistical Office of the Republic of Serbia, 2023 (Београд : Републички завод за статистику =
Belgrade : Statistical Office of the Republic of Serbia). - 79 стр. : граф. прикази, табеле ; 27 cm
Упоредо срп. текст и енгл. превод. - На врху насл. стр: Републички завод за статистику и Завод
за проучавање културног развоја, Institute for Cultural Development Research. - Тираж 70. -
Стр. 3: Предговор / Миладин Ковачевић.

ISBN 978-86-6161-245-9

а) Култура -- Србија -- 2022 -- Статистика

COBISS.SR-ID 133555721



2022

ΚΥΛΤΥΡΑ
CULTURE