Република Србија
Републички завод за статистику

Предузећа по величини и предузетници у Републици Србији 2019–2021.

Београд, 2023.

Предузећа по величини и предузетници у Републици Србији 2019–2021.

Предузећа по величини и предузетници у Републици Србији, 2019–2021.

Издаје и штампа: Републички завод за статистику, Београд, Милана Ракића 5
Одговара: др Миладин Ковачевић, директор

Аутор: Милан Бурзановић

Стручно-техничка подршка: Душан Гавриловић, Драган Поповић, Душко Бумбић, Драгана Шипић, Дијана Додиг Букилица, Марија Вуловић, Јакша Бурзановић

РЕДАКЦИЈА
Руководилац: Душан Гавриловић
Чланови: Јелена Шмит, Катарина Станчић и Мирјана Поповић

Лектура: Богдана Милошевић

Дизајн и припрема за штампу: Одељење за развој, припрему и визуелизацију статистичких аутпута

© Приликом коришћења података објављених у овој публикацији обавезно је навођење извора.

ПРЕДГОВОР

Публикацијом Републичког завода за статистику „Предузећа по величини и предузетници у Републици Србији, 2019–2021“ наставља се свеобухватно статистичко праћење малих и средњих предузећа и предузетника према стандардима које прописује Евростат, као и обезбеђивање међународно упоредивих индикатора њиховог пословања.

Публикација садржи изабране макроекономске показатеље према величини предузећа, као и за предузетнике, у периоду од 2019. до 2021. године.

У овој публикацији индикатори су, као и у претходном издању из 2022. године, приказани на нивоу сектора Класификације делатности (2010), а територијално до нивоа региона према Номенклатури статистичких територијалних јединица.

Очекујемо да ће мноштво припремљених података бити од значајне користи креаторима економске политике, у смислу што бољег сагледавања постојећег стања, извођења ваљаних закључака и о секторском и о регионалном аспекту предузетништва и означавања главних праваца будуће активности.

У Београду, 2023.

Директор

Др Миладин Ковачевић

САДРЖАЈ

Предговор	3
Методолошка објашњења	9
Изабрани макроекономски показатељи за предузећа по величини и предузетнике, 2019–2021.	15
Број пословних субјеката	
1.1.1. Број пословних субјеката – предузетници, 2019–2021.	18
1.1.2. Број пословних субјеката – микро предузећа, 2019–2021.	22
1.1.3. Број пословних субјеката – мала предузећа, 2019–2021.	26
1.1.4. Број пословних субјеката – средња предузећа, 2019–2021.	30
1.1.5. Број пословних субјеката – МСПП, 2019–2021.	34
1.1.6. Број пословних субјеката – велика предузећа, 2019–2021.	38
Број запослених	
1.2.1. Број запослених – предузетници, 2019–2021.	46
1.2.2. Број запослених – микро предузећа, 2019–2021.	50
1.2.3. Број запослених – мала предузећа, 2019–2021.	54
1.2.4. Број запослених – средња предузећа, 2019–2021.	58
1.2.5. Број запослених – МСПП, 2019–2021.	62
1.2.6. Број запослених – велика предузећа, 2019–2021.	66
Промет	
1.3.1. Промет – предузетници, 2019–2021.	74
1.3.2. Промет – микро предузећа, 2019–2021.	78
1.3.3. Промет – мала предузећа, 2019–2021.	82
1.3.4. Промет – средња предузећа, 2019–2021.	86
1.3.5. Промет – МСПП, 2019–2021.	90
1.3.6. Промет – велика предузећа, 2019–2021.	94
Бруто додата вредност	
1.4.1. БДВ – предузетници, 2019–2021.	102
1.4.2. БДВ – микро предузећа, 2019–2021.	106
1.4.3. БДВ – мала предузећа, 2019–2021.	110
1.4.4. БДВ – средња предузећа, 2019–2021.	114
1.4.5. БДВ – МСПП, 2019–2021.	118
1.4.6. БДВ – велика предузећа, 2019–2021.	122
Бруто додата вредност по запосленом	
1.5.1. БДВ по запосленом – предузетници, 2019–2021.	130
1.5.2. БДВ по запосленом – микро предузећа, 2019–2021.	134
1.5.3. БДВ по запосленом – мала предузећа, 2019–2021.	138
1.5.4. БДВ по запосленом – средња предузећа, 2019–2021.	142
1.5.5. БДВ по запосленом – МСПП, 2019–2021.	146
1.5.6. БДВ по запосленом – велика предузећа, 2019–2021.	150

Број извозника	
1.6.1. Број извозника – предузетници, 2019–2021.	158
1.6.2. Број извозника – микро предузећа, 2019–2021.	162
1.6.3. Број извозника – мала предузећа, 2019–2021.	166
1.6.4. Број извозника – средња предузећа, 2019–2021.	170
1.6.5. Број извозника – МСПП, 2019–2021.	174
1.6.6. Број извозника – велика предузећа, 2019–2021.	178
Извоз робе	
1.7.1. Извоз робе – предузетници, 2019–2021.	186
1.7.2. Извоз робе – микро предузећа, 2019–2021.	190
1.7.3. Извоз робе – мала предузећа, 2019–2021.	194
1.7.4. Извоз робе – средња предузећа, 2019–2021.	198
1.7.5. Извоз робе – МСПП, 2019–2021.	202
1.7.6. Извоз робе – велика предузећа, 2019–2021.	206
Број увозника	
1.8.1. Број увозника – предузетници, 2019–2021.	214
1.8.2. Број увозника – микро предузећа, 2019–2021.	218
1.8.3. Број увозника – мала предузећа, 2019–2021.	222
1.8.4. Број увозника – средња предузећа, 2019–2021.	226
1.8.5. Број увозника – МСПП, 2019–2021.	230
1.8.6. Број увозника – велика предузећа, 2019–2021.	234
Увоз робе	
1.9.1. Увоз робе – предузетници, 2019–2021.	242
1.9.2. Увоз робе – микро предузећа, 2019–2021.	246
1.9.3. Увоз робе – мала предузећа, 2019–2021.	250
1.9.4. Увоз робе – средња предузећа, 2019–2021.	254
1.9.5. Увоз робе – МСПП, 2019–2021.	258
1.9.6. Увоз робе – велика предузећа, 2019–2021.	262
Капитал (основни)	
1.10.1. Капитал (основни) – микро предузећа, 2019–2021.	270
1.10.2. Капитал (основни) – мала предузећа, 2019–2021.	274
1.10.3. Капитал (основни) – средња предузећа, 2019–2021.	278
1.10.4. Капитал (основни) – МСП, 2019–2021.	282
1.10.5. Капитал (основни) – велика предузећа, 2019–2021.	286
Домаћи капитал	
1.11.1. Домаћи капитал – микро предузећа, 2019–2021.	294
1.11.2. Домаћи капитал – мала предузећа, 2019–2021.	298
1.11.3. Домаћи капитал – средња предузећа, 2019–2021.	302
1.11.4. Домаћи капитал – МСП, 2019–2021.	306
1.11.5. Домаћи капитал – велика предузећа, 2019–2021.	310

Страни капитал	
1.12.1. Страни капитал – микро предузећа, 2019–2021.	318
1.12.2. Страни капитал – мала предузећа, 2019–2021.	322
1.12.3. Страни капитал – средња предузећа, 2019–2021.	326
1.12.4. Страни капитал – МСП, 2019–2021.	330
1.12.5. Страни капитал – велика предузећа, 2019–2021.	334
Учешће домаћег капитала	
1.13.1. Учешће домаћег капитала – микро предузећа, 2019–2021.	342
1.13.2. Учешће домаћег капитала – мала предузећа, 2019–2021.	346
1.13.3. Учешће домаћег капитала – средња предузећа, 2019–2021.	350
1.13.4. Учешће домаћег капитала – МСП, 2019–2021.	354
1.13.5. Учешће домаћег капитала – велика предузећа, 2019–2021.	358
Учешће страног капитала	
1.14.1. Учешће страног капитала – микро предузећа, 2019–2021.	368
1.14.2. Учешће страног капитала – мала предузећа, 2019–2021.	372
1.14.3. Учешће страног капитала – средња предузећа, 2019–2021.	376
1.14.4. Учешће страног капитала – МСП, 2019–2021.	380
1.14.5. Учешће страног капитала – велика предузећа, 2019–2021.	384

Графички прикази

Графикон 1. Број пословних субјеката, 2019–2021.	43
Графикон 2. Број пословних субјеката – МСПП и велика предузећа, 2019–2021.	43
Графикон 3. Број запослених, 2019–2021.	71
Графикон 4. Број запослених – МСПП и велика предузећа, 2019–2021.	71
Графикон 5. Промет, 2019–2021. (мил. РСД)	99
Графикон 6. Промет – МСПП и велика предузећа, 2019–2021. (мил. РСД)	99
Графикон 7. Бруто додата вредност, 2019–2021. (мил. РСД)	127
Графикон 8. Бруто додата вредност – МСПП и велика предузећа, 2019–2021. (мил. РСД)	127
Графикон 9. Бруто додата вредност по запосленом, 2019–2021. (хиљ. РСД)	155
Графикон 10. Бруто додата вредност по запосленом – МСПП и велика предузећа, 2019–2021. (хиљ. РСД)	155
Графикон 11. Број извозника, 2019–2021.	183
Графикон 12. Број извозника – МСПП и велика предузећа, 2019–2021.	183
Графикон 13. Извоз робе, 2019–2021. (мил. РСД)	211
Графикон 14. Извоз робе – МСПП и велика предузећа, 2019–2021. (мил. РСД)	211
Графикон 15. Број увозника, 2019–2021.	239
Графикон 16. Број увозника – МСПП и велика предузећа, 2019–2021.	239
Графикон 17. Увоз робе, 2019–2021. (мил. РСД)	267
Графикон 18. Увоз робе – МСПП и велика предузећа, 2019–2021. (мил. РСД)	267
Графикон 19. Капитал (основни), 2019–2021. (мил. РСД)	291
Графикон 20. Капитал (основни) – МСП и велика предузећа, 2019–2021. (мил. РСД)	291
Графикон 21. Домаћи капитал, 2019–2021. (мил. РСД)	315
Графикон 22. Домаћи капитал – МСП и велика предузећа, 2019–2021. (мил. РСД)	315
Графикон 23. Страни капитал, 2019–2021. (мил. РСД)	339
Графикон 24. Страни капитал – МСП и велика предузећа, 2019–2021. (мил. РСД)	339
Графикон 25. Структура капитала према пореклу – микро предузећа, 2019–2021. (%)	363
Графикон 26. Структура капитала према пореклу – мала предузећа, 2019–2021. (%)	363
Графикон 27. Структура капитала према пореклу – средња предузећа, 2019–2021. (%)	364
Графикон 28. Структура капитала према пореклу – МСП, 2019–2021. (%)	364
Графикон 29. Структура капитала према пореклу – велика предузећа, 2019–2021. (%)	365

МЕТОДОЛОШКА ОБЈАШЊЕЊА

Предмет посматрања у публикацији „Предузећа по величини и предузетници у Републици Србији, 2019–2021“ јесу сва привредна друштва, разврстана према величини, и предузетници – дакле инкорпорисана и неинкорпорисана предузећа, која су пословала у периоду 2019–2021. године. Ови пословни субјекти се статистички прате на основу података из административних извора (Агенције за привредне регистре и Пореске управе), као и статистичких извора (резултата одређених истраживања Републичког завода за статистику), путем изабраних макроекономских показатеља на нивоу контингената микро, малих, средњих и великих предузећа, као и контингента предузетника. При томе, у складу са интересом корисника и значајем за вођење стратегије, посебно су исказани збирни подаци за сектор микро, малих и средњих предузећа и предузетника (МСПП) – што је и међународни стандард.

* * *

Публикација се концепцијски не разликује од претходног издања „Предузећа по величини и предузетници у Републици Србији, 2018–2020“.

Изабрани макроекономски показатељи су:

1. број пословних субјеката (предузећа, односно предузетника);
2. број запослених;
3. промет;
4. БДВ;
5. БДВ по запосленом;
6. број извозника;
7. извоз робе;
8. број увозника;
9. увоз робе;
10. капитал (основни);
11. домаћи капитал;
12. страни капитал;
13. учешће домаћег капитала;
14. учешће страног капитала.

Наведена обележја приказана су, свако у посебном поглављу публикације, за предузетнике односно предузећа према величини одређеној – у складу с међународним препорукама – само на основу броја запослених, и то на следећи начин: 0–9 (микро), 10–49 (мала), 50–249 (средња), 250 и више (велика предузећа).

За сваки од посматраних контингената, у складу с важећом територијалном поделом и Класификацијом делатности (2010), подаци су, са становишта територије, исказани до нивоа региона Номенклатуре статистичких територијалних јединица (НСТЈ 2), а по делатностима на нивоу сектора КД (2010):

A Пољопривреда, шумарство и рибарство

B Рударство

C Прерађивачка индустрија

D Снабдевање електричном енергијом, гасом и паром

E Снабдевање водом и управљање отпадним водама

F Грађевинарство

G Трговина на велико и мало и поправка моторних возила

H Саобраћај и складиштење

I Услуге смештаја и исхране

J Информисање и комуникације

K Финансијске делатности и делатност осигурања

L Пословање некретнинама

M Стручне, научне, иновационе и техничке делатности

N Административне и помоћне услужне делатности

O Државна управа и обавезно социјално осигурање

P Образовање

Q Здравствена и социјална заштита

R Уметност, забава и рекреација

S Остале услужне делатности

T Делатност домаћинства као послодавца

U Делатност екстериторијалних организација и тела

За предузећа, изабрана обележја – број запослених, остварени промет, БДВ и капитал – дефинисана су, на основу обрађених података из годишњих финансијских извештаја (завршних рачуна), на следећи начин:

- број запослених, као просек израчунат на основу стања крајем сваког месеца у извештајној години;
- промет, као приходи од продаје (како робе тако и производа и услуга);
- БДВ (у базним ценама), као разлика између аутпута и међуфазне потрошње;
- капитал – основни, према пореклу (домаћи, страни) – из статистичког анекса као дела годишњег финансијског извештаја предузећа.

Обрада података за предузећа изведена је по организационом принципу, тј. према њиховом седишту и претежној делатности. Напомињемо да су ова идентификациона обележја (шифра

општине и шифра претежне делатности), почев од 2015. године, усклађена са Статистичким пословним регистром уместо да се, као до тада, преузимају из базе годишњих финансијских извештаја, што је довело до извесног дисконтинуитета у односу на податке из ранијих година. Такође је важно истаћи да што је нижи ниво територије односно делатности посматране појаве сама примена организационог принципа испољава све већа ограничења у аналитичком погледу, нарочито у случајевима статусних промена (спајање, припајање, подела и издвајање) код великих пословних система, где се упоредивост података у временској серији донекле губи. Приликом поређења података о БДВ-у са раније објављеним подацима за поједине године могу се уочити и минималне разлике које су резултат побољшања у обрачуну БДВ-а уведених ради прилагођавања стандардима система националних рачуна.

За предузетничке радње, обрачун показатеља базиран је на подацима Пореске управе о обвезницима пореза на приходе од самосталних делатности и Агенције за привредне регистре. Број запослених у предузетничким радњама процењен је на основу података Пореске управе и Анкете о радној снази. Када је реч о вредносним показатељима (БДВ и промету), процена је извршена на основу података о пореској основици тј. опорезивом приходу предузетника, података о просечној годишњој заради на регионалном нивоу и индикатора базираних на завршним рачунима за предузетнике и микропредузећа. Подаци о капиталу за предузетнике се не приказују с обзиром на то да лична имовина предузетника није раздвојена од имовине (капитала) предузећа, тј. реч је о неинкорпорисаним предузећима која немају статус правног лица. Када је реч о БДВ-у по запосленом, треба истаћи да се за предузетничке радње овај показатељ обрачунава тако што се у број запослених укључују и власници предузетничких радњи, будући да, као самозапослена лица која самостално обављају привредну делатност, они и активно раде у својим радњама.

Обрачун показатеља спољнотрговинског робног промета за потребе статистичког праћења малих и средњих предузећа и предузетника базиран је на резултатима обраде индивидуалних годишњих финансијских извештаја (завршних рачуна) за предузећа и предузетнике са територије Републике Србије, редовно достављаним Републичком заводу за статистику од стране Агенције за привредне регистре, подацима Пореске управе о обвезницима пореза на приходе од самосталних делатности, као и на резултатима годишњег истраживања статистике спољне трговине. Укрштањем прикупљених података добијају се следећи показатељи:

- број предузећа по величини и предузетника који су имали извоз или увоз робе (број извозника и увозника);
- одговарајуће вредности извоза и увоза робе од стране предузећа и предузетника.

Да би обим и динамика посматраних економских појава били максимално прилагођени потребама крајњих корисника, у оквиру сваког поглавља публикације подаци су приказани за сваки од контингената пословних субјеката у посебној табели, где је временски распоред дат у заглављу, а у претколони распоред по територијама и делатностима.

Републички завод за статистику од 1999. године не располаже појединим подацима за АП Косово и Метохија, тако да они нису садржани у обухвату података за Републику Србију (укупно).



ИЗАБРАНИ МАКРОЕКОНОМСКИ ПОКАЗАТЕЉИ ЗА ПРЕДУЗЕЋА ПО ВЕЛИЧИНИ И ПРЕДУЗЕТНИКЕ



ИЗАБРАНИ МАКРОЕКОНОМСКИ ПОКАЗАТЕЉИ ЗА ПРЕДУЗЕЋА ПО ВЕЛИЧИНИ И ПРЕДУЗЕТНИКЕ, 2019–2021.

РЕПУБЛИКА СРБИЈА Износи у мил. РСД (осим за БДВ по запосленом)

	Преду-зетници	Микро предузећа	Мала предузећа	Средња предузећа	МСПП / МСП	Велика предузећа
			2019			
Број пословних субјеката	288 308	89 190	11 537	2 646	391 681	566
Број запослених	276 529	163 385	232 681	271 467	944 062	497 475
Промет	1 555 504	1 717 997	2 486 715	2 740 651	8 500 867	4 400 169
БДВ	418 172	256 260	449 030	571 280	1 694 742	1 130 572
БДВ по запосленом (у хиљ. РСД)	740	1 568	1 930	2 104	1 375	2 273
Број извозника	3 178	7 153	3 923	1 345	15 599	375
Извоз робе	20 719	141 371	205 179	396 219	763 488	1 282 051
Број увозника	4 002	12 591	5 494	1 806	23 893	459
Увоз робе	19 856	268 265	506 430	607 195	1 401 747	1 328 778
Капитал - основни	...	935 329	589 268	660 883	2 185 479	2 110 593
Од тога: домаћи	...	720 558	283 385	440 893	1 444 837	1 540 664
Од тога: страни	...	214 770	305 883	219 990	740 643	569 929
Учешће домаћег капитала, %	...	77,0	48,1	66,7	66,1	73,0
Учешће страног капитала, %	...	23,0	51,9	33,3	33,9	27,0
			2020			
Број пословних субјеката	298 279	90 106	12 187	2 716	403 288	584
Број запослених	272 446	167 316	246 883	278 816	965 461	518 409
Промет	1 565 289	1 696 645	2 470 617	2 772 480	8 505 031	4 308 590
БДВ	416 499	271 227	477 248	604 631	1 769 605	1 218 454
БДВ по запосленом (у хиљ. РСД)	730	1 621	1 933	2 169	1 400	2 350
Број извозника	3 240	6 719	3 877	1 367	15 203	384
Извоз робе	19 737	140 412	213 973	410 289	784 411	1 201 597
Број увозника	4 073	12 371	5 547	1 852	23 843	472
Увоз робе	23 659	290 238	493 746	625 444	1 433 087	1 186 197
Капитал - основни	...	965 551	583 167	694 803	2 243 521	2 282 556
Од тога: домаћи	...	733 250	329 013	398 526	1 460 789	1 719 397
Од тога: страни	...	232 300	254 154	296 277	782 731	563 159
Учешће домаћег капитала, %	...	75,9	56,4	57,4	65,1	75,3
Учешће страног капитала, %	...	24,1	43,6	42,6	34,9	24,7
			2021			
Број пословних субјеката	303 300	89 655	12 607	2 800	408 362	612
Број запослених	280 387	166 634	254 584	287 853	989 458	546 176
Промет	1 953 472	2 014 141	3 036 410	3 347 769	10 351 792	5 270 548
БДВ	530 258	329 690	600 131	754 221	2 214 300	1 527 088
БДВ по запосленом (у хиљ. РСД)	909	1 979	2 357	2 620	1 713	2 796
Број извозника	3 520	6 655	4 000	1 414	15 589	409
Извоз робе	23 969	171 699	275 310	460 698	931 675	1 560 106
Број увозника	4 469	12 363	5 725	1 905	24 462	490
Увоз робе	29 249	322 677	618 284	768 520	1 738 730	1 511 869
Капитал - основни	...	947 553	543 430	756 174	2 247 157	2 400 348
Од тога: домаћи	...	726 433	332 160	415 665	1 474 258	1 821 479
Од тога: страни	...	221 120	211 270	340 509	772 899	578 869
Учешће домаћег капитала, %	...	76,7	61,1	55,0	65,6	75,9
Учешће страног капитала, %	...	23,3	38,9	45,0	34,4	24,1



БРОЈ ПОСЛОВНИХ СУБЈЕКАТА



Табела 1.1.1. БРОЈ ПОСЛОВНИХ СУБЈЕКАТА – предузетници, 2019–2021.

	2019	2020	2021
РЕПУБЛИКА СРБИЈА	**288 308**	**298 279**	**303 300**
Пољопривреда, шумарство и рибарство	2 941	3 020	3 063
Рударство	149	167	153
Прерађивачка индустрија	42 750	44 054	44 628
Снабдевање електричном енергијом, гасом и паром	47	47	49
Снабдевање водом и управљање отпадним водама	777	897	1 064
Грађевинарство	21 937	24 441	26 479
Трговина на велико и мало и поправка моторних возила	63 543	63 818	62 968
Саобраћај и складиштење	32 236	32 529	32 818
Услуге смештаја и исхране	24 764	25 152	25 219
Информисање и комуникације	15 920	15 582	16 172
Финансијске делатности и делатност осигурања	1 782	1 761	1 726
Пословање некретнинама	1 245	1 321	1 384
Стручне, научне, иновационе и техничке делатности	37 884	41 566	42 789
Административне и помоћне услужне делатности	8 344	8 461	8 828
Државна управа и обавезно социјално осигурање	-	-	-
Образовање	2 267	2 609	2 944
Здравствена и социјална заштита	6 068	6 278	6 423
Уметност; забава и рекреација	3 167	3 323	3 540
Остале услужне делатности	22 488	23 253	23 053
Делатност домаћинства као послодавца	-	-	-
Делатност екстериторијалних организација и тела	-	-	-
СРБИЈА – СЕВЕР	154 542	159 770	162 396
Пољопривреда, шумарство и рибарство	1 150	1 177	1 191
Рударство	10	9	6
Прерађивачка индустрија	18 200	18 543	18 772
Снабдевање електричном енергијом, гасом и паром	13	15	19
Снабдевање водом и управљање отпадним водама	241	257	315
Грађевинарство	10 199	11 267	12 456
Трговина на велико и мало и поправка моторних возила	29 454	29 680	29 235
Саобраћај и складиштење	19 925	20 112	19 971
Услуге смештаја и исхране	12 101	12 332	12 398
Информисање и комуникације	10 867	10 733	11 106
Финансијске делатности и делатност осигурања	907	882	870
Пословање некретнинама	817	872	909
Стручне, научне, иновационе и техничке делатности	25 090	27 455	28 278
Административне и помоћне услужне делатности	5 421	5 445	5 579
Државна управа и обавезно социјално осигурање	-	-	-
Образовање	1 502	1 680	1 828
Здравствена и социјална заштита	3 843	3 979	4 075
Уметност; забава и рекреација	2 059	2 189	2 341
Остале услужне делатности	12 744	13 144	13 047
Делатност домаћинства као послодавца	-	-	-
Делатност екстериторијалних организација и тела	-	-	-

Табела 1.1.1. БРОЈ ПОСЛОВНИХ СУБЈЕКАТА – предузетници, 2019–2021. (наставак)

	2019	2020	2021
Београдски регион	**82 554**	**85 708**	**86 992**
Пољопривреда, шумарство и рибарство	305	307	305
Рударство	2	3	2
Прерађивачка индустрија	7 809	7 924	7 876
Снабдевање електричном енергијом, гасом и паром	13	15	18
Снабдевање водом и управљање отпадним водама	68	70	91
Грађевинарство	4 939	5 338	6 218
Трговина на велико и мало и поправка моторних возила	13 510	13 693	13 454
Саобраћај и складиштење	12 252	12 392	12 176
Услуге смештаја и исхране	4 983	5 154	5 214
Информисање и комуникације	6 905	6 976	7 223
Финансијске делатности и делатност осигурања	463	449	438
Пословање некретнинама	467	488	504
Стручне, научне, иновационе и техничке делатности	15 818	17 470	17 928
Административне и помоћне услужне делатности	3 266	3 232	3 242
Државна управа и обавезно социјално осигурање	-	-	-
Образовање	912	991	1 046
Здравствена и социјална заштита	2 663	2 765	2 818
Уметност; забава и рекреација	1 398	1 479	1 595
Остале услужне делатности	6 779	6 963	6 844
Делатност домаћинства као послодавца	-	-	-
Делатност екстериторијалних организација и тела	-	-	-
Регион Војводине	**71 988**	**74 062**	**75 404**
Пољопривреда, шумарство и рибарство	844	870	886
Рударство	8	6	4
Прерађивачка индустрија	10 390	10 619	10 896
Снабдевање електричном енергијом, гасом и паром	-	-	1
Снабдевање водом и управљање отпадним водама	173	187	224
Грађевинарство	5 260	5 929	6 238
Трговина на велико и мало и поправка моторних возила	15 944	15 986	15 781
Саобраћај и складиштење	7 672	7 719	7 795
Услуге смештаја и исхране	7 118	7 179	7 184
Информисање и комуникације	3 963	3 757	3 883
Финансијске делатности и делатност осигурања	444	433	432
Пословање некретнинама	350	384	405
Стручне, научне, иновационе и техничке делатности	9 272	9 985	10 350
Административне и помоћне услужне делатности	2 155	2 213	2 337
Државна управа и обавезно социјално осигурање	-	-	-
Образовање	590	689	782
Здравствена и социјална заштита	1 180	1 214	1 257
Уметност; забава и рекреација	661	710	746
Остале услужне делатности	5 964	6 181	6 203
Делатност домаћинства као послодавца	-	-	-
Делатност екстериторијалних организација и тела	-	-	-

Табела 1.1.1. БРОЈ ПОСЛОВНИХ СУБЈЕКАТА – предузетници, 2019–2021. (наставак)

	2019	2020	2021
СРБИЈА – ЈУГ	133 766	138 509	140 904
Пољопривреда, шумарство и рибарство	1 791	1 842	1 872
Рударство	140	159	147
Прерађивачка индустрија	24 550	25 511	25 856
Снабдевање електричном енергијом, гасом и паром	33	32	30
Снабдевање водом и управљање отпадним водама	536	640	749
Грађевинарство	11 738	13 174	14 023
Трговина на велико и мало и поправка моторних возила	34 090	34 139	33 733
Саобраћај и складиштење	12 311	12 418	12 847
Услуге смештаја и исхране	12 662	12 819	12 821
Информисање и комуникације	5 053	4 849	5 066
Финансијске делатности и делатност осигурања	875	879	856
Пословање некретнинама	428	449	475
Стручне, научне, иновационе и техничке делатности	12 795	14 111	14 511
Административне и помоћне услужне делатности	2 923	3 016	3 249
Државна управа и обавезно социјално осигурање	-	-	-
Образовање	765	929	1 116
Здравствена и социјална заштита	2 225	2 300	2 348
Уметност; забава и рекреација	1 108	1 134	1 199
Остале услужне делатности	9 744	10 109	10 006
Делатност домаћинства као послодавца	-	-	-
Делатност екстериторијалних организација и тела	-	-	-
Регион Шумадије и Западне Србије	**82 824**	**85 695**	**87 217**
Пољопривреда, шумарство и рибарство	979	985	1 015
Рударство	101	120	111
Прерађивачка индустрија	15 591	16 210	16 396
Снабдевање електричном енергијом, гасом и паром	18	16	14
Снабдевање водом и управљање отпадним водама	480	577	673
Грађевинарство	7 088	8 026	8 605
Трговина на велико и мало и поправка моторних возила	20 261	20 275	20 047
Саобраћај и складиштење	8 149	8 160	8 463
Услуге смештаја и исхране	8 023	8 147	8 170
Информисање и комуникације	3 081	2 965	3 036
Финансијске делатности и делатност осигурања	522	533	511
Пословање некретнинама	285	301	319
Стручне, научне, иновационе и техничке делатности	7 831	8 568	8 810
Административне и помоћне услужне делатности	1 789	1 841	1 978
Државна управа и обавезно социјално осигурање	-	-	-
Образовање	445	524	635
Здравствена и социјална заштита	1 370	1 418	1 438
Уметност; забава и рекреација	672	696	750
Остале услужне делатности	6 138	6 333	6 246
Делатност домаћинства као послодавца	-	-	-
Делатност екстериторијалних организација и тела	-	-	-

Табела 1.1.1. БРОЈ ПОСЛОВНИХ СУБЈЕКАТА – предузетници, 2019–2021. (наставак)

	2019	2020	2021
Регион Јужне и Источне Србије	**50 942**	**52 814**	**53 687**
Пољопривреда, шумарство и рибарство	812	857	857
Рударство	39	39	36
Прерађивачка индустрија	8 959	9 300	9 460
Снабдевање електричном енергијом, гасом и паром	16	16	16
Снабдевање водом и управљање отпадним водама	55	63	76
Грађевинарство	4 650	5 149	5 418
Трговина на велико и мало и поправка моторних возила	13 829	13 864	13 686
Саобраћај и складиштење	4 162	4 257	4 384
Услуге смештаја и исхране	4 639	4 672	4 651
Информисање и комуникације	1 972	1 884	2 030
Финансијске делатности и делатност осигурања	353	347	345
Пословање некретнинама	142	148	156
Стручне, научне, иновационе и техничке делатности	4 964	5 544	5 701
Административне и помоћне услужне делатности	1 133	1 175	1 271
Државна управа и обавезно социјално осигурање	-	-	-
Образовање	320	404	481
Здравствена и социјална заштита	855	881	910
Уметност; забава и рекреација	436	438	449
Остале услужне делатности	3 606	3 776	3 760
Делатност домаћинства као послодавца	-	-	-
Делатност екстериторијалних организација и тела	-	-	-
Регион Косово и Метохија	**...**	**...**	**...**

Табела 1.1.2. БРОЈ ПОСЛОВНИХ СУБЈЕКАТА – микро предузећа, 2019–2021.

	2019	2020	2021
РЕПУБЛИКА СРБИЈА	**89 190**	**90 106**	**89 655**
Пољопривреда, шумарство и рибарство	3 446	3 447	3 397
Рударство	297	292	281
Прерађивачка индустрија	13 339	13 028	12 214
Снабдевање електричном енергијом, гасом и паром	822	819	769
Снабдевање водом и управљање отпадним водама	546	525	547
Грађевинарство	7 263	7 606	7 978
Трговина на велико и мало и поправка моторних возила	29 483	28 956	27 763
Саобраћај и складиштење	5 489	5 628	5 754
Услуге смештаја и исхране	3 280	3 322	3 451
Информисање и комуникације	4 874	5 466	5 757
Финансијске делатности и делатност осигурања	639	644	616
Пословање некретнинама	1 567	1 686	1 948
Стручне, научне, иновационе и техничке делатности	11 978	12 494	12 870
Административне и помоћне услужне делатности	3 231	3 243	3 380
Државна управа и обавезно социјално осигурање	8	7	6
Образовање	1 179	1 209	1 300
Здравствена и социјална заштита	64	66	76
Уметност; забава и рекреација	657	637	602
Остале услужне делатности	1 027	1 030	946
Делатност домаћинства као послодавца	1	1	-
Делатност екстериторијалних организација и тела	-	-	-
СРБИЈА – СЕВЕР	63 682	64 710	64 422
Пољопривреда, шумарство и рибарство	2 060	2 064	2 026
Рударство	146	148	154
Прерађивачка индустрија	7 679	7 578	7 052
Снабдевање електричном енергијом, гасом и паром	500	508	487
Снабдевање водом и управљање отпадним водама	350	332	350
Грађевинарство	5 323	5 580	5 865
Трговина на велико и мало и поправка моторних возила	21 433	21 151	20 273
Саобраћај и складиштење	3 171	3 282	3 330
Услуге смештаја и исхране	2 586	2 610	2 638
Информисање и комуникације	4 106	4 592	4 848
Финансијске делатности и делатност осигурања	528	528	505
Пословање некретнинама	1 331	1 425	1 643
Стручне, научне, иновационе и техничке делатности	9 752	10 167	10 436
Административне и помоћне услужне делатности	2 568	2 580	2 682
Државна управа и обавезно социјално осигурање	2	2	2
Образовање	717	741	792
Здравствена и социјална заштита	41	43	54
Уметност; забава и рекреација	556	542	513
Остале услужне делатности	832	836	772
Делатност домаћинства као послодавца	1	1	-
Делатност екстериторијалних организација и тела	-	-	-

Табела 1.1.2. БРОЈ ПОСЛОВНИХ СУБЈЕКАТА – микро предузећа, 2019–2021. (наставак)

	2019	2020	2021
Београдски регион	**41 781**	**42 317**	**42 019**
Пољопривреда, шумарство и рибарство	430	439	415
Рударство	96	93	99
Прерађивачка индустрија	4 395	4 330	3 981
Снабдевање електричном енергијом, гасом и паром	314	313	301
Снабдевање водом и управљање отпадним водама	179	168	176
Грађевинарство	3 634	3 822	4 015
Трговина на велико и мало и поправка моторних возила	13 922	13 685	13 085
Саобраћај и складиштење	1 627	1 722	1 711
Услуге смештаја и исхране	1 992	2 010	2 002
Информисање и комуникације	3 140	3 398	3 552
Финансијске делатности и делатност осигурања	381	389	366
Пословање некретнинама	1 056	1 127	1 283
Стручне, научне, иновационе и техничке делатности	7 235	7 431	7 623
Административне и помоћне услужне делатности	1 855	1 864	1 917
Државна управа и обавезно социјално осигурање	-	-	-
Образовање	452	468	499
Здравствена и социјална заштита	25	23	33
Уметност; забава и рекреација	432	423	399
Остале услужне делатности	616	612	562
Делатност домаћинства као послодавца	-	-	-
Делатност екстериторијалних организација и тела	-	-	-
Регион Војводине	**21 901**	**22 393**	**22 403**
Пољопривреда, шумарство и рибарство	1 630	1 625	1 611
Рударство	50	55	55
Прерађивачка индустрија	3 284	3 248	3 071
Снабдевање електричном енергијом, гасом и паром	186	195	186
Снабдевање водом и управљање отпадним водама	171	164	174
Грађевинарство	1 689	1 758	1 850
Трговина на велико и мало и поправка моторних возила	7 511	7 466	7 188
Саобраћај и складиштење	1 544	1 560	1 619
Услуге смештаја и исхране	594	600	636
Информисање и комуникације	966	1 194	1 296
Финансијске делатности и делатност осигурања	147	139	139
Пословање некретнинама	275	298	360
Стручне, научне, иновационе и техничке делатности	2 517	2 736	2 813
Административне и помоћне услужне делатности	713	716	765
Државна управа и обавезно социјално осигурање	2	2	2
Образовање	265	273	293
Здравствена и социјална заштита	16	20	21
Уметност; забава и рекреација	124	119	114
Остале услужне делатности	216	224	210
Делатност домаћинства као послодавца	1	1	-
Делатност екстериторијалних организација и тела	-	-	-

Табела 1.1.2. БРОЈ ПОСЛОВНИХ СУБЈЕКАТА – микро предузећа, 2019–2021. (наставак)

	2019	2020	2021
СРБИЈА – ЈУГ	25 508	25 396	25 233
Пољопривреда, шумарство и рибарство	1 386	1 383	1 371
Рударство	151	144	127
Прерађивачка индустрија	5 660	5 450	5 162
Снабдевање електричном енергијом, гасом и паром	322	311	282
Снабдевање водом и управљање отпадним водама	196	193	197
Грађевинарство	1 940	2 026	2 113
Трговина на велико и мало и поправка моторних возила	8 050	7 805	7 490
Саобраћај и складиштење	2 318	2 346	2 424
Услуге смештаја и исхране	694	712	813
Информисање и комуникације	768	874	909
Финансијске делатности и делатност осигурања	111	116	111
Пословање некретнинама	236	261	305
Стручне, научне, иновационе и техничке делатности	2 226	2 327	2 434
Административне и помоћне услужне делатности	663	663	698
Државна управа и обавезно социјално осигурање	6	5	4
Образовање	462	468	508
Здравствена и социјална заштита	23	23	22
Уметност; забава и рекреација	101	95	89
Остале услужне делатности	195	194	174
Делатност домаћинства као послодавца	-	-	-
Делатност екстериторијалних организација и тела	-	-	-
Регион Шумадије и Западне Србије	**15 598**	**15 491**	**15 438**
Пољопривреда, шумарство и рибарство	864	861	840
Рударство	102	97	86
Прерађивачка индустрија	3 583	3 424	3 277
Снабдевање електричном енергијом, гасом и паром	192	187	168
Снабдевање водом и управљање отпадним водама	103	105	105
Грађевинарство	1 193	1 233	1 300
Трговина на велико и мало и поправка моторних возила	4 965	4 818	4 654
Саобраћај и складиштење	1 496	1 541	1 563
Услуге смештаја и исхране	405	415	489
Информисање и комуникације	422	462	487
Финансијске делатности и делатност осигурања	57	60	59
Пословање некретнинама	154	171	200
Стручне, научне, иновационе и техничке делатности	1 235	1 294	1 368
Административне и помоћне услужне делатности	368	362	387
Државна управа и обавезно социјално осигурање	-	-	-
Образовање	267	270	286
Здравствена и социјална заштита	12	13	13
Уметност; забава и рекреација	63	60	54
Остале услужне делатности	117	118	102
Делатност домаћинства као послодавца	-	-	-
Делатност екстериторијалних организација и тела	-	-	-

Табела 1.1.2. БРОЈ ПОСЛОВНИХ СУБЈЕКАТА – микро предузећа, 2019–2021. (наставак)

	2019	2020	2021
Регион Јужне и Источне Србије	**9 910**	**9 905**	**9 795**
Пољопривреда, шумарство и рибарство	522	522	531
Рударство	49	47	41
Прерађивачка индустрија	2 077	2 026	1 885
Снабдевање електричном енергијом, гасом и паром	130	124	114
Снабдевање водом и управљање отпадним водама	93	88	92
Грађевинарство	747	793	813
Трговина на велико и мало и поправка моторних возила	3 085	2 987	2 836
Саобраћај и складиштење	822	805	861
Услуге смештаја и исхране	289	297	324
Информисање и комуникације	346	412	422
Финансијске делатности и делатност осигурања	54	56	52
Пословање некретнинама	82	90	105
Стручне, научне, иновационе и техничке делатности	991	1 033	1 066
Административне и помоћне услужне делатности	295	301	311
Државна управа и обавезно социјално осигурање	6	5	4
Образовање	195	198	222
Здравствена и социјална заштита	11	10	9
Уметност; забава и рекреација	38	35	35
Остале услужне делатности	78	76	72
Делатност домаћинства као послодавца	-	-	-
Делатност екстериторијалних организација и тела	-	-	-
Регион Косово и Метохија	**...**	**...**	**...**

Табела 1.1.3. БРОЈ ПОСЛОВНИХ СУБЈЕКАТА – мала предузећа, 2019–2021.

	2019	2020	2021
РЕПУБЛИКА СРБИЈА	**11 537**	**12 187**	**12 607**
Пољопривреда, шумарство и рибарство	364	379	336
Рударство	43	46	42
Прерађивачка индустрија	2 816	2 908	2 874
Снабдевање електричном енергијом, гасом и паром	57	55	57
Снабдевање водом и управљање отпадним водама	156	152	151
Грађевинарство	1 113	1 168	1 317
Трговина на велико и мало и поправка моторних возила	3 008	3 104	3 073
Саобраћај и складиштење	884	929	1 007
Услуге смештаја и исхране	625	641	766
Информисање и комуникације	596	754	817
Финансијске делатности и делатност осигурања	39	40	43
Пословање некретнинама	72	82	90
Стручне, научне, иновационе и техничке делатности	1 054	1 164	1 191
Административне и помоћне услужне делатности	429	458	529
Државна управа и обавезно социјално осигурање	3	1	1
Образовање	83	101	101
Здравствена и социјална заштита	46	42	66
Уметност; забава и рекреација	69	73	72
Остале услужне делатности	80	90	74
Делатност домаћинства као послодавца	-	-	-
Делатност екстериторијалних организација и тела	-	-	-
СРБИЈА – СЕВЕР	7 570	8 092	8 384
Пољопривреда, шумарство и рибарство	276	291	265
Рударство	18	18	16
Прерађивачка индустрија	1 496	1 538	1 491
Снабдевање електричном енергијом, гасом и паром	33	32	33
Снабдевање водом и управљање отпадним водама	87	82	80
Грађевинарство	707	762	873
Трговина на велико и мало и поправка моторних возила	2 042	2 112	2 077
Саобраћај и складиштење	507	541	576
Услуге смештаја и исхране	475	494	598
Информисање и комуникације	480	623	674
Финансијске делатности и делатност осигурања	37	39	40
Пословање некретнинама	61	67	77
Стручне, научне, иновационе и техничке делатности	806	903	922
Административне и помоћне услужне делатности	342	362	420
Државна управа и обавезно социјално осигурање	-	-	-
Образовање	63	76	78
Здравствена и социјална заштита	22	22	45
Уметност; забава и рекреација	49	53	52
Остале услужне делатности	69	77	67
Делатност домаћинства као послодавца	-	-	-
Делатност екстериторијалних организација и тела	-	-	-

Табела 1.1.3. БРОЈ ПОСЛОВНИХ СУБЈЕКАТА – мала предузећа, 2019–2021. (наставак)

	2019	2020	2021
Београдски регион	**4 532**	**4 898**	**5 122**
Пољопривреда, шумарство и рибарство	36	41	36
Рударство	14	13	11
Прерађивачка индустрија	736	765	701
Снабдевање електричном енергијом, гасом и паром	10	8	9
Снабдевање водом и управљање отпадним водама	26	24	27
Грађевинарство	458	484	561
Трговина на велико и мало и поправка моторних возила	1 283	1 341	1 353
Саобраћај и складиштење	240	251	263
Услуге смештаја и исхране	352	364	443
Информисање и комуникације	350	466	508
Финансијске делатности и делатност осигурања	27	27	28
Пословање некретнинама	50	59	65
Стручне, научне, иновационе и техничке делатности	566	638	650
Административне и помоћне услужне делатности	248	266	312
Државна управа и обавезно социјално осигурање	-	-	-
Образовање	39	44	50
Здравствена и социјална заштита	12	13	22
Уметност; забава и рекреација	36	38	37
Остале услужне делатности	49	56	46
Делатност домаћинства као послодавца	-	-	-
Делатност екстериторијалних организација и тела	-	-	-
Регион Војводине	**3 038**	**3 194**	**3 262**
Пољопривреда, шумарство и рибарство	240	250	229
Рударство	4	5	5
Прерађивачка индустрија	760	773	790
Снабдевање електричном енергијом, гасом и паром	23	24	24
Снабдевање водом и управљање отпадним водама	61	58	53
Грађевинарство	249	278	312
Трговина на велико и мало и поправка моторних возила	759	771	724
Саобраћај и складиштење	267	290	313
Услуге смештаја и исхране	123	130	155
Информисање и комуникације	130	157	166
Финансијске делатности и делатност осигурања	10	12	12
Пословање некретнинама	11	8	12
Стручне, научне, иновационе и техничке делатности	240	265	272
Административне и помоћне услужне делатности	94	96	108
Државна управа и обавезно социјално осигурање	-	-	-
Образовање	24	32	28
Здравствена и социјална заштита	10	9	23
Уметност; забава и рекреација	13	15	15
Остале услужне делатности	20	21	21
Делатност домаћинства као послодавца	-	-	-
Делатност екстериторијалних организација и тела	-	-	-

Табела 1.1.3. БРОЈ ПОСЛОВНИХ СУБЈЕКАТА – мала предузећа, 2019–2021. (наставак)

	2019	2020	2021
СРБИЈА – ЈУГ	3 967	4 095	4 223
Пољопривреда, шумарство и рибарство	88	88	71
Рударство	25	28	26
Прерађивачка индустрија	1 320	1 370	1 383
Снабдевање електричном енергијом, гасом и паром	24	23	24
Снабдевање водом и управљање отпадним водама	69	70	71
Грађевинарство	406	406	444
Трговина на велико и мало и поправка моторних возила	966	992	996
Саобраћај и складиштење	377	388	431
Услуге смештаја и исхране	150	147	168
Информисање и комуникације	116	131	143
Финансијске делатности и делатност осигурања	2	1	3
Пословање некретнинама	11	15	13
Стручне, научне, иновационе и техничке делатности	248	261	269
Административне и помоћне услужне делатности	87	96	109
Државна управа и обавезно социјално осигурање	3	1	1
Образовање	20	25	23
Здравствена и социјална заштита	24	20	21
Уметност; забава и рекреација	20	20	20
Остале услужне делатности	11	13	7
Делатност домаћинства као послодавца	-	-	-
Делатност екстериторијалних организација и тела	-	-	-
Регион Шумадије и Западне Србије	**2 573**	**2 645**	**2 751**
Пољопривреда, шумарство и рибарство	52	52	39
Рударство	16	20	21
Прерађивачка индустрија	912	946	954
Снабдевање електричном енергијом, гасом и паром	18	17	16
Снабдевање водом и управљање отпадним водама	43	42	41
Грађевинарство	242	246	287
Трговина на велико и мало и поправка моторних возила	602	619	635
Саобраћај и складиштење	256	262	308
Услуге смештаја и исхране	102	102	111
Информисање и комуникације	59	55	56
Финансијске делатности и делатност осигурања	1	1	2
Пословање некретнинама	8	14	12
Стручне, научне, иновационе и техничке делатности	163	166	166
Административне и помоћне услужне делатности	55	59	63
Државна управа и обавезно социјално осигурање	2	1	1
Образовање	14	15	14
Здравствена и социјална заштита	14	11	13
Уметност; забава и рекреација	11	11	9
Остале услужне делатности	3	6	3
Делатност домаћинства као послодавца	-	-	-
Делатност екстериторијалних организација и тела	-	-	-

Табела 1.1.3. БРОЈ ПОСЛОВНИХ СУБЈЕКАТА – мала предузећа, 2019–2021. (наставак)

	2019	2020	2021
Регион Јужне и Источне Србије	**1 394**	**1 450**	**1 472**
Пољопривреда, шумарство и рибарство	36	36	32
Рударство	9	8	5
Прерађивачка индустрија	408	424	429
Снабдевање електричном енергијом, гасом и паром	6	6	8
Снабдевање водом и управљање отпадним водама	26	28	30
Грађевинарство	164	160	157
Трговина на велико и мало и поправка моторних возила	364	373	361
Саобраћај и складиштење	121	126	123
Услуге смештаја и исхране	48	45	57
Информисање и комуникације	57	76	87
Финансијске делатности и делатност осигурања	1	-	1
Пословање некретнинама	3	1	1
Стручне, научне, иновационе и техничке делатности	85	95	103
Административне и помоћне услужне делатности	32	37	46
Државна управа и обавезно социјално осигурање	1	-	-
Образовање	6	10	9
Здравствена и социјална заштита	10	9	8
Уметност; забава и рекреација	9	9	11
Остале услужне делатности	8	7	4
Делатност домаћинства као послодавца	-	-	-
Делатност екстериторијалних организација и тела	-	-	-
Регион Косово и Метохија	**...**	**...**	**...**

Табела 1.1.4. БРОЈ ПОСЛОВНИХ СУБЈЕКАТА – средња предузећа, 2019–2021.

	2019	2020	2021
РЕПУБЛИКА СРБИЈА	**2 646**	**2 716**	**2 800**
Пољопривреда, шумарство и рибарство	88	85	82
Рударство	13	15	18
Прерађивачка индустрија	919	933	949
Снабдевање електричном енергијом, гасом и паром	20	22	22
Снабдевање водом и управљање отпадним водама	139	141	136
Грађевинарство	243	250	256
Трговина на велико и мало и поправка моторних возила	486	498	477
Саобраћај и складиштење	174	171	170
Услуге смештаја и исхране	88	83	100
Информисање и комуникације	120	158	196
Финансијске делатности и делатност осигурања	12	12	11
Пословање некретнинама	19	19	21
Стручне, научне, иновационе и техничке делатности	149	144	151
Административне и помоћне услужне делатности	126	134	158
Државна управа и обавезно социјално осигурање	1	1	1
Образовање	6	6	4
Здравствена и социјална заштита	5	6	4
Уметност; забава и рекреација	32	32	37
Остале услужне делатности	6	6	7
Делатност домаћинства као послодавца	-	-	-
Делатност екстериторијалних организација и тела	-	-	-
СРБИЈА – СЕВЕР	1 728	1 791	1 878
Пољопривреда, шумарство и рибарство	78	74	71
Рударство	5	7	10
Прерађивачка индустрија	453	476	492
Снабдевање електричном енергијом, гасом и паром	6	7	8
Снабдевање водом и управљање отпадним водама	51	50	51
Грађевинарство	165	173	174
Трговина на велико и мало и поправка моторних возила	356	368	359
Саобраћај и складиштење	124	123	124
Услуге смештаја и исхране	73	63	74
Информисање и комуникације	111	143	178
Финансијске делатности и делатност осигурања	11	11	10
Пословање некретнинама	17	17	16
Стручне, научне, иновационе и техничке делатности	136	132	140
Административне и помоћне услужне делатности	105	109	131
Државна управа и обавезно социјално осигурање	1	1	1
Образовање	5	5	4
Здравствена и социјална заштита	4	4	3
Уметност; забава и рекреација	22	23	26
Остале услужне делатности	5	5	6
Делатност домаћинства као послодавца	-	-	-
Делатност екстериторијалних организација и тела	-	-	-

Табела 1.1.4. БРОЈ ПОСЛОВНИХ СУБЈЕКАТА – средња предузећа, 2019–2021. (наставак)

	2019	2020	2021
Београдски регион	**1 003**	**1 049**	**1 101**
Пољопривреда, шумарство и рибарство	9	7	5
Рударство	3	5	8
Прерађивачка индустрија	179	191	195
Снабдевање електричном енергијом, гасом и паром	2	3	3
Снабдевање водом и управљање отпадним водама	13	11	10
Грађевинарство	113	123	122
Трговина на велико и мало и поправка моторних возила	241	248	235
Саобраћај и складиштење	61	63	66
Услуге смештаја и исхране	56	48	56
Информисање и комуникације	87	111	140
Финансијске делатности и делатност осигурања	9	9	8
Пословање некретнинама	12	12	12
Стручне, научне, иновационе и техничке делатности	117	114	119
Административне и помоћне услужне делатности	75	78	96
Државна управа и обавезно социјално осигурање	1	1	1
Образовање	5	5	4
Здравствена и социјална заштита	-	-	-
Уметност; забава и рекреација	16	16	17
Остале услужне делатности	4	4	4
Делатност домаћинства као послодавца	-	-	-
Делатност екстериторијалних организација и тела	-	-	-
Регион Војводине	**725**	**742**	**777**
Пољопривреда, шумарство и рибарство	69	67	66
Рударство	2	2	2
Прерађивачка индустрија	274	285	297
Снабдевање електричном енергијом, гасом и паром	4	4	5
Снабдевање водом и управљање отпадним водама	38	39	41
Грађевинарство	52	50	52
Трговина на велико и мало и поправка моторних возила	115	120	124
Саобраћај и складиштење	63	60	58
Услуге смештаја и исхране	17	15	18
Информисање и комуникације	24	32	38
Финансијске делатности и делатност осигурања	2	2	2
Пословање некретнинама	5	5	4
Стручне, научне, иновационе и техничке делатности	19	18	21
Административне и помоћне услужне делатности	30	31	35
Државна управа и обавезно социјално осигурање	-	-	-
Образовање	-	-	-
Здравствена и социјална заштита	4	4	3
Уметност; забава и рекреација	6	7	9
Остале услужне делатности	1	1	2
Делатност домаћинства као послодавца	-	-	-
Делатност екстериторијалних организација и тела	-	-	-

Табела 1.1.4. БРОЈ ПОСЛОВНИХ СУБЈЕКАТА – средња предузећа, 2019–2021. (наставак)

	2019	2020	2021
СРБИЈА – ЈУГ	918	925	922
Пољопривреда, шумарство и рибарство	10	11	11
Рударство	8	8	8
Прерађивачка индустрија	466	457	457
Снабдевање електричном енергијом, гасом и паром	14	15	14
Снабдевање водом и управљање отпадним водама	88	91	85
Грађевинарство	78	77	82
Трговина на велико и мало и поправка моторних возила	130	130	118
Саобраћај и складиштење	50	48	46
Услуге смештаја и исхране	15	20	26
Информисање и комуникације	9	15	18
Финансијске делатности и делатност осигурања	1	1	1
Пословање некретнинама	2	2	5
Стручне, научне, иновационе и техничке делатности	13	12	11
Административне и помоћне услужне делатности	21	25	27
Државна управа и обавезно социјално осигурање	-	-	-
Образовање	1	1	-
Здравствена и социјална заштита	1	2	1
Уметност; забава и рекреација	10	9	11
Остале услужне делатности	1	1	1
Делатност домаћинства као послодавца	-	-	-
Делатност екстериторијалних организација и тела	-	-	-
Регион Шумадије и Западне Србије	**588**	**584**	**594**
Пољопривреда, шумарство и рибарство	5	7	7
Рударство	5	4	6
Прерађивачка индустрија	312	303	314
Снабдевање електричном енергијом, гасом и паром	7	8	7
Снабдевање водом и управљање отпадним водама	47	49	46
Грађевинарство	56	56	57
Трговина на велико и мало и поправка моторних возила	76	75	67
Саобраћај и складиштење	36	32	32
Услуге смештаја и исхране	11	13	16
Информисање и комуникације	2	6	7
Финансијске делатности и делатност осигурања	1	1	1
Пословање некретнинама	2	1	4
Стручне, научне, иновационе и техничке делатности	8	8	7
Административне и помоћне услужне делатности	10	11	15
Државна управа и обавезно социјално осигурање	-	-	-
Образовање	1	1	-
Здравствена и социјална заштита	1	2	1
Уметност; забава и рекреација	8	7	7
Остале услужне делатности	-	-	-
Делатност домаћинства као послодавца	-	-	-
Делатност екстериторијалних организација и тела	-	-	-

Табела 1.1.4. БРОЈ ПОСЛОВНИХ СУБЈЕКАТА – средња предузећа, 2019–2021. (наставак)

	2019	2020	2021
Регион Јужне и Источне Србије	**330**	**341**	**328**
Пољопривреда, шумарство и рибарство	5	4	4
Рударство	3	4	2
Прерађивачка индустрија	154	154	143
Снабдевање електричном енергијом, гасом и паром	7	7	7
Снабдевање водом и управљање отпадним водама	41	42	39
Грађевинарство	22	21	25
Трговина на велико и мало и поправка моторних возила	54	55	51
Саобраћај и складиштење	14	16	14
Услуге смештаја и исхране	4	7	10
Информисање и комуникације	7	9	11
Финансијске делатности и делатност осигурања	-	-	-
Пословање некретнинама	-	1	1
Стручне, научне, иновационе и техничке делатности	5	4	4
Административне и помоћне услужне делатности	11	14	12
Државна управа и обавезно социјално осигурање	-	-	-
Образовање	-	-	-
Здравствена и социјална заштита	-	-	-
Уметност; забава и рекреација	2	2	4
Остале услужне делатности	1	1	1
Делатност домаћинства као послодавца	-	-	-
Делатност екстериторијалних организација и тела	-	-	-
Регион Косово и Метохија	**...**	**...**	**...**

Табела 1.1.5. БРОЈ ПОСЛОВНИХ СУБЈЕКАТА – МСПП, 2019–2021.

	2019	2020	2021
РЕПУБЛИКА СРБИЈА	**391 681**	**403 288**	**408 362**
Пољопривреда, шумарство и рибарство	6 839	6 931	6 878
Рударство	502	520	494
Прерађивачка индустрија	59 824	60 923	60 665
Снабдевање електричном енергијом, гасом и паром	946	943	897
Снабдевање водом и управљање отпадним водама	1 618	1 715	1 898
Грађевинарство	30 556	33 465	36 030
Трговина на велико и мало и поправка моторних возила	96 520	96 376	94 281
Саобраћај и складиштење	38 783	39 257	39 749
Услуге смештаја и исхране	28 757	29 198	29 536
Информисање и комуникације	21 510	21 960	22 942
Финансијске делатности и делатност осигурања	2 472	2 457	2 396
Пословање некретнинама	2 903	3 108	3 443
Стручне, научне, иновационе и техничке делатности	51 065	55 368	57 001
Административне и помоћне услужне делатности	12 130	12 296	12 895
Државна управа и обавезно социјално осигурање	12	9	8
Образовање	3 535	3 925	4 349
Здравствена и социјална заштита	6 183	6 392	6 569
Уметност; забава и рекреација	3 925	4 065	4 251
Остале услужне делатности	23 601	24 379	24 080
Делатност домаћинства као послодавца	1	1	-
Делатност екстериторијалних организација и тела	-	-	-
СРБИЈА – СЕВЕР	227 522	234 363	237 080
Пољопривреда, шумарство и рибарство	3 564	3 606	3 553
Рударство	179	182	186
Прерађивачка индустрија	27 828	28 135	27 807
Снабдевање електричном енергијом, гасом и паром	552	562	547
Снабдевање водом и управљање отпадним водама	729	721	796
Грађевинарство	16 394	17 782	19 368
Трговина на велико и мало и поправка моторних возила	53 285	53 311	51 944
Саобраћај и складиштење	23 727	24 058	24 001
Услуге смештаја и исхране	15 235	15 499	15 708
Информисање и комуникације	15 564	16 091	16 806
Финансијске делатности и делатност осигурања	1 483	1 460	1 425
Пословање некретнинама	2 226	2 381	2 645
Стручне, научне, иновационе и техничке делатности	35 784	38 657	39 776
Административне и помоћне услужне делатности	8 436	8 496	8 812
Државна управа и обавезно социјално осигурање	3	3	3
Образовање	2 287	2 502	2 702
Здравствена и социјална заштита	3 910	4 048	4 177
Уметност; забава и рекреација	2 686	2 807	2 932
Остале услужне делатности	13 650	14 062	13 892
Делатност домаћинства као послодавца	1	1	-
Делатност екстериторијалних организација и тела	-	-	-

Табела 1.1.5. БРОЈ ПОСЛОВНИХ СУБЈЕКАТА – МСПП, 2019–2021. (наставак)

	2019	2020	2021
Београдски регион	**129 870**	**133 972**	**135 234**
Пољопривреда, шумарство и рибарство	780	794	761
Рударство	115	114	120
Прерађивачка индустрија	13 119	13 210	12 753
Снабдевање електричном енергијом, гасом и паром	339	339	331
Снабдевање водом и управљање отпадним водама	286	273	304
Грађевинарство	9 144	9 767	10 916
Трговина на велико и мало и поправка моторних возила	28 956	28 967	28 127
Саобраћај и складиштење	14 180	14 428	14 216
Услуге смештаја и исхране	7 383	7 576	7 715
Информисање и комуникације	10 482	10 951	11 423
Финансијске делатности и делатност осигурања	880	874	840
Пословање некретнинама	1 585	1 686	1 864
Стручне, научне, иновационе и техничке делатности	23 736	25 653	26 320
Административне и помоћне услужне делатности	5 444	5 440	5 567
Државна управа и обавезно социјално осигурање	1	1	1
Образовање	1 408	1 508	1 599
Здравствена и социјална заштита	2 700	2 801	2 873
Уметност; забава и рекреација	1 882	1 956	2 048
Остале услужне делатности	7 448	7 635	7 456
Делатност домаћинства као послодавца	-	-	-
Делатност екстериторијалних организација и тела	-	-	-
Регион Војводине	**97 652**	**100 391**	**101 846**
Пољопривреда, шумарство и рибарство	2 783	2 812	2 792
Рударство	64	68	66
Прерађивачка индустрија	14 708	14 925	15 054
Снабдевање електричном енергијом, гасом и паром	213	223	216
Снабдевање водом и управљање отпадним водама	443	448	492
Грађевинарство	7 250	8 015	8 452
Трговина на велико и мало и поправка моторних возила	24 329	24 343	23 817
Саобраћај и складиштење	9 546	9 629	9 785
Услуге смештаја и исхране	7 852	7 924	7 993
Информисање и комуникације	5 083	5 140	5 383
Финансијске делатности и делатност осигурања	603	586	585
Пословање некретнинама	641	695	781
Стручне, научне, иновационе и техничке делатности	12 048	13 004	13 456
Административне и помоћне услужне делатности	2 992	3 056	3 245
Државна управа и обавезно социјално осигурање	2	2	2
Образовање	879	994	1 103
Здравствена и социјална заштита	1 210	1 247	1 304
Уметност; забава и рекреација	804	851	884
Остале услужне делатности	6 201	6 427	6 436
Делатност домаћинства као послодавца	1	1	-
Делатност екстериторијалних организација и тела	-	-	-

Табела 1.1.5. БРОЈ ПОСЛОВНИХ СУБЈЕКАТА – МСПП, 2019–2021. (наставак)

	2019	2020	2021
СРБИЈА – ЈУГ	164 159	168 925	171 282
Пољопривреда, шумарство и рибарство	3 275	3 324	3 325
Рударство	324	339	308
Прерађивачка индустрија	31 996	32 788	32 858
Снабдевање електричном енергијом, гасом и паром	393	381	350
Снабдевање водом и управљање отпадним водама	889	994	1 102
Грађевинарство	14 162	15 683	16 662
Трговина на велико и мало и поправка моторних возила	43 236	43 066	42 337
Саобраћај и складиштење	15 056	15 200	15 748
Услуге смештаја и исхране	13 521	13 698	13 828
Информисање и комуникације	5 946	5 869	6 136
Финансијске делатности и делатност осигурања	989	997	971
Пословање некретнинама	677	727	798
Стручне, научне, иновационе и техничке делатности	15 282	16 711	17 225
Административне и помоћне услужне делатности	3 694	3 800	4 083
Државна управа и обавезно социјално осигурање	9	6	5
Образовање	1 248	1 423	1 647
Здравствена и социјална заштита	2 273	2 345	2 392
Уметност; забава и рекреација	1 239	1 258	1 319
Остале услужне делатности	9 951	10 317	10 188
Делатност домаћинства као послодавца	-	-	-
Делатност екстериторијалних организација и тела	-	-	-
Регион Шумадије и Западне Србије	**101 583**	**104 415**	**106 000**
Пољопривреда, шумарство и рибарство	1 900	1 905	1 901
Рударство	224	241	224
Прерађивачка индустрија	20 398	20 883	20 941
Снабдевање електричном енергијом, гасом и паром	235	228	205
Снабдевање водом и управљање отпадним водама	673	773	865
Грађевинарство	8 579	9 561	10 249
Трговина на велико и мало и поправка моторних возила	25 904	25 787	25 403
Саобраћај и складиштење	9 937	9 995	10 366
Услуге смештаја и исхране	8 541	8 677	8 786
Информисање и комуникације	3 564	3 488	3 586
Финансијске делатности и делатност осигурања	581	595	573
Пословање некретнинама	449	487	535
Стручне, научне, иновационе и техничке делатности	9 237	10 036	10 351
Административне и помоћне услужне делатности	2 222	2 273	2 443
Државна управа и обавезно социјално осигурање	2	1	1
Образовање	727	810	935
Здравствена и социјална заштита	1 397	1 444	1 465
Уметност; забава и рекреација	754	774	820
Остале услужне делатности	6 258	6 457	6 351
Делатност домаћинства као послодавца	-	-	-
Делатност екстериторијалних организација и тела	-	-	-

Табела 1.1.5. БРОЈ ПОСЛОВНИХ СУБЈЕКАТА – МСПП, 2019–2021. (наставак)

	2019	2020	2021
Регион Јужне и Источне Србије	**62 576**	**64 510**	**65 282**
Пољопривреда, шумарство и рибарство	1 375	1 419	1 424
Рударство	100	98	84
Прерађивачка индустрија	11 598	11 904	11 917
Снабдевање електричном енергијом, гасом и паром	159	153	145
Снабдевање водом и управљање отпадним водама	215	221	237
Грађевинарство	5 583	6 123	6 413
Трговина на велико и мало и поправка моторних возила	17 332	17 279	16 934
Саобраћај и складиштење	5 119	5 204	5 382
Услуге смештаја и исхране	4 980	5 021	5 042
Информисање и комуникације	2 382	2 381	2 550
Финансијске делатности и делатност осигурања	408	403	398
Пословање некретнинама	227	240	263
Стручне, научне, иновационе и техничке делатности	6 045	6 676	6 874
Административне и помоћне услужне делатности	1 471	1 527	1 640
Државна управа и обавезно социјално осигурање	7	5	4
Образовање	521	612	712
Здравствена и социјална заштита	876	900	927
Уметност; забава и рекреација	485	484	499
Остале услужне делатности	3 693	3 860	3 837
Делатност домаћинства као послодавца	-	-	-
Делатност екстериторијалних организација и тела	-	-	-
Регион Косово и Метохија	**...**	**...**	**...**

Табела 1.1.6. БРОЈ ПОСЛОВНИХ СУБЈЕКАТА – велика предузећа, 2019–2021.

	2019	2020	2021
РЕПУБЛИКА СРБИЈА	**566**	**584**	**612**
Пољопривреда, шумарство и рибарство	9	7	6
Рударство	8	8	11
Прерађивачка индустрија	245	251	270
Снабдевање електричном енергијом, гасом и паром	7	7	7
Снабдевање водом и управљање отпадним водама	26	27	27
Грађевинарство	40	34	37
Трговина на велико и мало и поправка моторних возила	88	91	95
Саобраћај и складиштење	31	31	32
Услуге смештаја и исхране	4	9	6
Информисање и комуникације	24	30	31
Финансијске делатности и делатност осигурања	-	-	-
Пословање некретнинама	1	1	-
Стручне, научне, иновационе и техничке делатности	17	17	17
Административне и помоћне услужне делатности	54	58	59
Државна управа и обавезно социјално осигурање	-	-	-
Образовање	-	-	-
Здравствена и социјална заштита	-	-	-
Уметност; забава и рекреација	9	10	12
Остале услужне делатности	3	3	2
Делатност домаћинства као послодавца	-	-	-
Делатност екстериторијалних организација и тела	-	-	-
СРБИЈА – СЕВЕР	389	395	412
Пољопривреда, шумарство и рибарство	9	6	5
Рударство	2	2	2
Прерађивачка индустрија	127	125	140
Снабдевање електричном енергијом, гасом и паром	6	6	6
Снабдевање водом и управљање отпадним водама	13	15	14
Грађевинарство	30	24	24
Трговина на велико и мало и поправка моторних возила	71	72	76
Саобраћај и складиштење	23	23	24
Услуге смештаја и исхране	4	9	6
Информисање и комуникације	24	30	31
Финансијске делатности и делатност осигурања	-	-	-
Пословање некретнинама	1	1	-
Стручне, научне, иновационе и техничке делатности	17	17	17
Административне и помоћне услужне делатности	52	55	56
Државна управа и обавезно социјално осигурање	-	-	-
Образовање	-	-	-
Здравствена и социјална заштита	-	-	-
Уметност; забава и рекреација	8	8	9
Остале услужне делатности	2	2	2
Делатност домаћинства као послодавца	-	-	-
Делатност екстериторијалних организација и тела	-	-	-

Табела 1.1.6. БРОЈ ПОСЛОВНИХ СУБЈЕКАТА – велика предузећа, 2019–2021. (наставак)

	2019	2020	2021
Београдски регион	**231**	**239**	**244**
Пољопривреда, шумарство и рибарство	2	2	2
Рударство	-	-	-
Прерађивачка индустрија	36	34	37
Снабдевање електричном енергијом, гасом и паром	4	4	4
Снабдевање водом и управљање отпадним водама	5	6	6
Грађевинарство	22	15	15
Трговина на велико и мало и поправка моторних возила	52	53	57
Саобраћај и складиштење	18	19	20
Услуге смештаја и исхране	3	8	6
Информисање и комуникације	21	27	26
Финансијске делатности и делатност осигурања	-	-	-
Пословање некретнинама	-	-	-
Стручне, научне, иновационе и техничке делатности	15	15	13
Административне и помоћне услужне делатности	45	48	50
Државна управа и обавезно социјално осигурање	-	-	-
Образовање	-	-	-
Здравствена и социјална заштита	-	-	-
Уметност; забава и рекреација	7	7	7
Остале услужне делатности	1	1	1
Делатност домаћинства као послодавца	-	-	-
Делатност екстериторијалних организација и тела	-	-	-
Регион Војводине	**158**	**156**	**168**
Пољопривреда, шумарство и рибарство	7	4	3
Рударство	2	2	2
Прерађивачка индустрија	91	91	103
Снабдевање електричном енергијом, гасом и паром	2	2	2
Снабдевање водом и управљање отпадним водама	8	9	8
Грађевинарство	8	9	9
Трговина на велико и мало и поправка моторних возила	19	19	19
Саобраћај и складиштење	5	4	4
Услуге смештаја и исхране	1	1	-
Информисање и комуникације	3	3	5
Финансијске делатности и делатност осигурања	-	-	-
Пословање некретнинама	1	1	-
Стручне, научне, иновационе и техничке делатности	2	2	4
Административне и помоћне услужне делатности	7	7	6
Државна управа и обавезно социјално осигурање	-	-	-
Образовање	-	-	-
Здравствена и социјална заштита	-	-	-
Уметност; забава и рекреација	1	1	2
Остале услужне делатности	1	1	1
Делатност домаћинства као послодавца	-	-	-
Делатност екстериторијалних организација и тела	-	-	-

Табела 1.1.6. БРОЈ ПОСЛОВНИХ СУБЈЕКАТА – велика предузећа, 2019–2021. (наставак)

	2019	2020	2021
СРБИЈА – ЈУГ	177	189	200
Пољопривреда, шумарство и рибарство	-	1	1
Рударство	6	6	9
Прерађивачка индустрија	118	126	130
Снабдевање електричном енергијом, гасом и паром	1	1	1
Снабдевање водом и управљање отпадним водама	13	12	13
Грађевинарство	10	10	13
Трговина на велико и мало и поправка моторних возила	17	19	19
Саобраћај и складиштење	8	8	8
Услуге смештаја и исхране	-	-	-
Информисање и комуникације	-	-	-
Финансијске делатности и делатност осигурања	-	-	-
Пословање некретнинама	-	-	-
Стручне, научне, иновационе и техничке делатности	-	-	-
Административне и помоћне услужне делатности	2	3	3
Државна управа и обавезно социјално осигурање	-	-	-
Образовање	-	-	-
Здравствена и социјална заштита	-	-	-
Уметност; забава и рекреација	1	2	3
Остале услужне делатности	1	1	-
Делатност домаћинства као послодавца	-	-	-
Делатност екстериторијалних организација и тела	-	-	-
Регион Шумадије и Западне Србије	**108**	**120**	**124**
Пољопривреда, шумарство и рибарство	-	-	-
Рударство	4	4	4
Прерађивачка индустрија	68	79	80
Снабдевање електричном енергијом, гасом и паром	1	1	1
Снабдевање водом и управљање отпадним водама	9	9	9
Грађевинарство	8	7	9
Трговина на велико и мало и поправка моторних возила	12	12	12
Саобраћај и складиштење	5	5	5
Услуге смештаја и исхране	-	-	-
Информисање и комуникације	-	-	-
Финансијске делатности и делатност осигурања	-	-	-
Пословање некретнинама	-	-	-
Стручне, научне, иновационе и техничке делатности	-	-	-
Административне и помоћне услужне делатности	-	1	1
Државна управа и обавезно социјално осигурање	-	-	-
Образовање	-	-	-
Здравствена и социјална заштита	-	-	-
Уметност; забава и рекреација	1	2	3
Остале услужне делатности	-	-	-
Делатност домаћинства као послодавца	-	-	-
Делатност екстериторијалних организација и тела	-	-	-

Табела 1.1.6. БРОЈ ПОСЛОВНИХ СУБЈЕКАТА – велика предузећа, 2019–2021. (наставак)

	2019	2020	2021
Регион Јужне и Источне Србије	**69**	**69**	**76**
Пољопривреда, шумарство и рибарство	-	1	1
Рударство	2	2	5
Прерађивачка индустрија	50	47	50
Снабдевање електричном енергијом, гасом и паром	-	-	-
Снабдевање водом и управљање отпадним водама	4	3	4
Грађевинарство	2	3	4
Трговина на велико и мало и поправка моторних возила	5	7	7
Саобраћај и складиштење	3	3	3
Услуге смештаја и исхране	-	-	-
Информисање и комуникације	-	-	-
Финансијске делатности и делатност осигурања	-	-	-
Пословање некретнинама	-	-	-
Стручне, научне, иновационе и техничке делатности	-	-	-
Административне и помоћне услужне делатности	2	2	2
Државна управа и обавезно социјално осигурање	-	-	-
Образовање	-	-	-
Здравствена и социјална заштита	-	-	-
Уметност; забава и рекреација	-	-	-
Остале услужне делатности	1	1	-
Делатност домаћинства као послодавца	-	-	-
Делатност екстериторијалних организација и тела	-	-	-
Регион Косово и Метохија	**...**	**...**	**...**

(1.1) БРОЈ ПОСЛОВНИХ СУБЈЕКАТА

На основу расположивих података, можемо констатовати да је обрачуном макроекономских показатеља за 2019. годину обухваћено 391 681 пословна субјекта која су сачињавала сектор МСПП (микро, мала и средња предузећа и предузетници), док је у 2021. години тај број износио 408 362, што представља повећање од 4,3%.

Забележен је раст у броју великих предузећа у Србији у посматраном периоду (са 566 у 2019. на 612 у 2021. години), што представља повећање од 8,1%.

Предузетника је 2019. године било 288 308, док је 2021. њихов број износио 303 300, што представља повећање од 5,2%.

Код микро предузећа обухваћено је 89 190 у 2019. години, а 89 655 у 2021. години, што представља повећање од 0,5%.

У посматраном периоду дошло је до повећања броја малих предузећа са 11 537 у 2019. години на 12 607 у 2021. години, што представља повећање од 9,2%.

Тенденција повећања броја предузећа је забележена и код средњих предузећа, тако да их је 2019. године било 2 646, а 2021. године 2 800, што представља повећање од 5,8%.

У сектору МСПП је евидентирано 2019. године, на територији Србије – север, 227 522, а 2021. године 237 080 пословна субјекта, што представља повећање од 4,2%, док их је 2019. године, на територији Србије – југ, било 164 159, а 2021. године 171 282, што представља повећање од 4,3%.

Према броју пословних субјеката, најзначајнија учешћа у оквиру сектора МСПП и у 2019. и у 2021. години имале су следеће делатности: Трговина на велико и мало и поправка моторних возила; Прерађивачка индустрија; Стручне, научне, иновационе и техничке делатности; Саобраћај и складиштење; Грађевинарство; Услуге смештаја и исхране итд.

Графикон 1. Број пословних субјеката, 2019-2021.

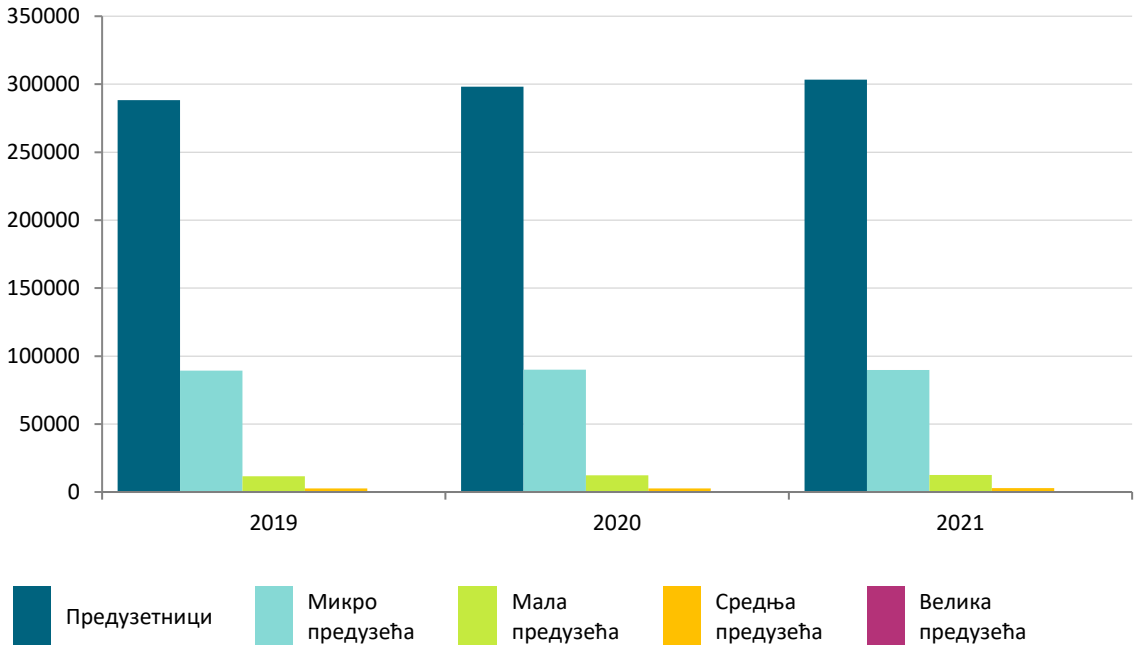

Графикон 2. Број пословних субјеката - МСПП и велика предузећа, 2019-2021.

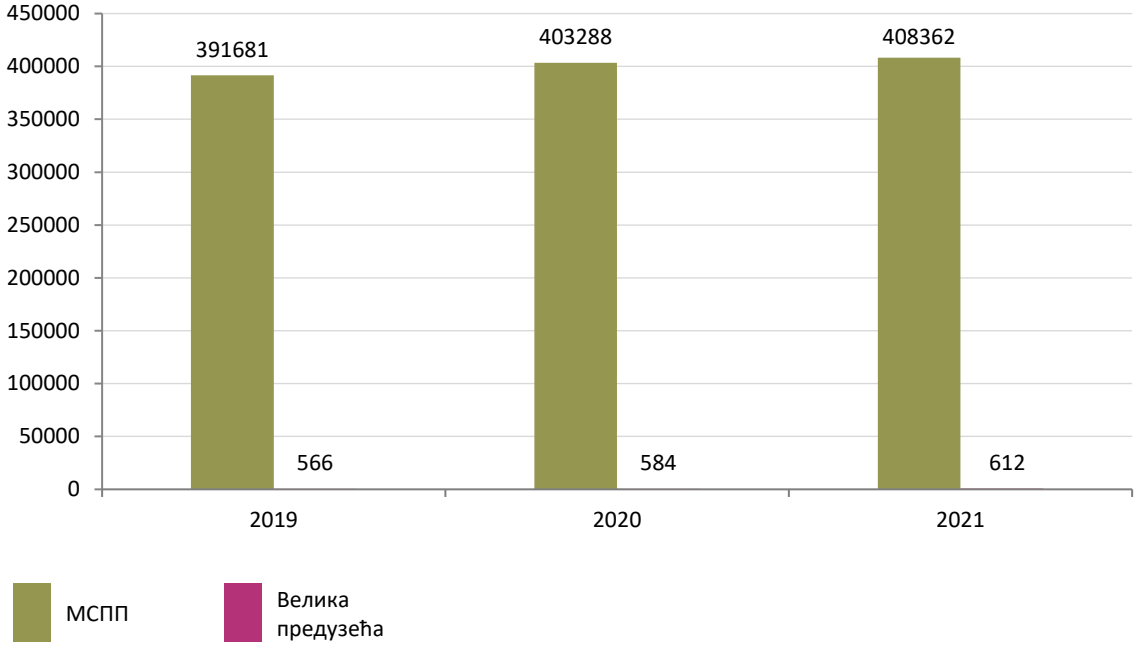



БРОЈ ЗАПОСЛЕНИХ



Табела 1.2.1. БРОЈ ЗАПОСЛЕНИХ – предузетници, 2019–2021.

	2019	2020	2021
РЕПУБЛИКА СРБИЈА	**276 529**	**272 446**	**280 387**
Пољопривреда, шумарство и рибарство	1 801	1 758	1 912
Рударство	278	262	281
Прерађивачка индустрија	69 717	67 110	69 175
Снабдевање електричном енергијом, гасом и паром	39	30	33
Снабдевање водом и управљање отпадним водама	2 770	2 083	2 316
Грађевинарство	14 733	17 626	18 089
Трговина на велико и мало и поправка моторних возила	85 011	80 800	83 254
Саобраћај и складиштење	6 669	9 018	9 661
Услуге смештаја и исхране	37 130	39 382	39 978
Информисање и комуникације	4 898	3 869	3 776
Финансијске делатности и делатност осигурања	2 621	2 849	2 926
Пословање некретнинама	609	893	883
Стручне, научне, иновационе и техничке делатности	18 389	19 764	20 575
Административне и помоћне услужне делатности	5 889	5 181	5 249
Државна управа и обавезно социјално осигурање	-	-	-
Образовање	1 319	1 249	1 256
Здравствена и социјална заштита	7 950	7 614	8 104
Уметност; забава и рекреација	966	961	903
Остале услужне делатности	15 741	11 999	12 016
Делатност домаћинства као послодавца	-	-	-
Делатност екстериторијалних организација и тела	-	-	-
СРБИЈА – СЕВЕР	127 762	126 211	130 313
Пољопривреда, шумарство и рибарство	972	800	845
Рударство	21	22	18
Прерађивачка индустрија	29 135	27 492	28 226
Снабдевање електричном енергијом, гасом и паром	16	10	11
Снабдевање водом и управљање отпадним водама	2 252	1 617	1 665
Грађевинарство	5 793	8 048	9 184
Трговина на велико и мало и поправка моторних возила	37 362	35 319	34 670
Саобраћај и складиштење	2 273	3 550	4 082
Услуге смештаја и исхране	17 349	18 318	18 641
Информисање и комуникације	2 337	2 023	2 210
Финансијске делатности и делатност осигурања	1 412	1 459	1 448
Пословање некретнинама	354	562	550
Стручне, научне, иновационе и техничке делатности	9 504	10 541	11 352
Административне и помоћне услужне делатности	2 817	2 504	2 487
Државна управа и обавезно социјално осигурање	-	-	-
Образовање	872	866	938
Здравствена и социјална заштита	5 283	5 280	5 963
Уметност; забава и рекреација	482	518	521
Остале услужне делатности	9 529	7 282	7 502
Делатност домаћинства као послодавца	-	-	-
Делатност екстериторијалних организација и тела	-	-	-

Табела 1.2.1. БРОЈ ЗАПОСЛЕНИХ – предузетници, 2019–2021. (наставак)

	2019	2020	2021
Београдски регион	**53 781**	**53 908**	**55 809**
Пољопривреда, шумарство и рибарство	141	118	127
Рударство	3	3	-
Прерађивачка индустрија	9 279	9 035	9 524
Снабдевање електричном енергијом, гасом и паром	16	10	9
Снабдевање водом и управљање отпадним водама	555	381	482
Грађевинарство	2 197	3 268	3 775
Трговина на велико и мало и поправка моторних возила	15 335	14 685	14 424
Саобраћај и складиштење	708	1 260	1 521
Услуге смештаја и исхране	8 099	8 684	8 518
Информисање и комуникације	986	937	1 328
Финансијске делатности и делатност осигурања	649	657	620
Пословање некретнинама	224	359	339
Стручне, научне, иновационе и техничке делатности	4 332	5 213	5 930
Административне и помоћне услужне делатности	1 299	1 121	1 063
Државна управа и обавезно социјално осигурање	-	-	-
Образовање	464	443	489
Здравствена и социјална заштита	3 535	3 298	3 692
Уметност; забава и рекреација	284	291	260
Остале услужне делатности	5 676	4 147	3 708
Делатност домаћинства као послодавца	-	-	-
Делатност екстериторијалних организација и тела	-	-	-
Регион Војводине	**73 980**	**72 302**	**74 504**
Пољопривреда, шумарство и рибарство	831	682	718
Рударство	18	19	18
Прерађивачка индустрија	19 856	18 458	18 702
Снабдевање електричном енергијом, гасом и паром	-	-	2
Снабдевање водом и управљање отпадним водама	1 697	1 235	1 183
Грађевинарство	3 596	4 780	5 409
Трговина на велико и мало и поправка моторних возила	22 027	20 634	20 246
Саобраћај и складиштење	1 564	2 290	2 561
Услуге смештаја и исхране	9 251	9 634	10 123
Информисање и комуникације	1 351	1 086	882
Финансијске делатности и делатност осигурања	764	802	828
Пословање некретнинама	130	203	211
Стручне, научне, иновационе и техничке делатности	5 172	5 328	5 422
Административне и помоћне услужне делатности	1 518	1 383	1 424
Државна управа и обавезно социјално осигурање	-	-	-
Образовање	408	423	449
Здравствена и социјална заштита	1 747	1 983	2 271
Уметност; забава и рекреација	197	227	261
Остале услужне делатности	3 853	3 135	3 794
Делатност домаћинства као послодавца	-	-	-
Делатност екстериторијалних организација и тела	-	-	-

Табела 1.2.1. БРОЈ ЗАПОСЛЕНИХ – предузетници, 2019–2021. (наставак)

	2019	2020	2021
СРБИЈА – ЈУГ	148 767	146 235	150 074
Пољопривреда, шумарство и рибарство	829	958	1 067
Рударство	257	240	263
Прерађивачка индустрија	40 582	39 617	40 949
Снабдевање електричном енергијом, гасом и паром	24	20	22
Снабдевање водом и управљање отпадним водама	518	466	651
Грађевинарство	8 941	9 578	8 905
Трговина на велико и мало и поправка моторних возила	47 649	45 481	48 584
Саобраћај и складиштење	4 397	5 468	5 579
Услуге смештаја и исхране	19 781	21 064	21 337
Информисање и комуникације	2 561	1 846	1 566
Финансијске делатности и делатност осигурања	1 209	1 390	1 478
Пословање некретнинама	255	331	333
Стручне, научне, иновационе и техничке делатности	8 885	9 223	9 223
Административне и помоћне услужне делатности	3 072	2 677	2 762
Државна управа и обавезно социјално осигурање	-	-	-
Образовање	447	383	318
Здравствена и социјална заштита	2 667	2 333	2 141
Уметност; забава и рекреација	485	443	382
Остале услужне делатности	6 212	4 717	4 514
Делатност домаћинства као послодавца	-	-	-
Делатност екстериторијалних организација и тела	-	-	-
Регион Шумадије и Западне Србије	**87 126**	**86 192**	**88 804**
Пољопривреда, шумарство и рибарство	548	622	651
Рударство	182	144	151
Прерађивачка индустрија	24 353	24 368	25 638
Снабдевање електричном енергијом, гасом и паром	16	9	2
Снабдевање водом и управљање отпадним водама	394	329	437
Грађевинарство	4 370	5 115	5 162
Трговина на велико и мало и поправка моторних возила	28 085	26 415	27 783
Саобраћај и складиштење	3 003	3 641	3 683
Услуге смештаја и исхране	11 844	12 659	12 781
Информисање и комуникације	1 601	1 142	892
Финансијске делатности и делатност осигурања	694	806	827
Пословање некретнинама	137	187	209
Стручне, научне, иновационе и техничке делатности	4 788	5 068	5 361
Административне и помоћне услужне делатности	1 524	1 357	1 419
Државна управа и обавезно социјално осигурање	-	-	-
Образовање	207	183	161
Здравствена и социјална заштита	1 616	1 327	1 058
Уметност; забава и рекреација	280	260	243
Остале услужне делатности	3 483	2 559	2 346
Делатност домаћинства као послодавца	-	-	-
Делатност екстериторијалних организација и тела	-	-	-

Табела 1.2.1. БРОЈ ЗАПОСЛЕНИХ – предузетници, 2019–2021. (наставак)

	2019	2020	2021
Регион Јужне и Источне Србије	**61 641**	**60 043**	**61 270**
Пољопривреда, шумарство и рибарство	281	336	416
Рударство	75	97	112
Прерађивачка индустрија	16 228	15 249	15 311
Снабдевање електричном енергијом, гасом и паром	7	11	20
Снабдевање водом и управљање отпадним водама	124	137	214
Грађевинарство	4 570	4 463	3 743
Трговина на велико и мало и поправка моторних возила	19 564	19 066	20 801
Саобраћај и складиштење	1 394	1 827	1 896
Услуге смештаја и исхране	7 937	8 405	8 556
Информисање и комуникације	960	703	674
Финансијске делатности и делатност осигурања	514	584	651
Пословање некретнинама	118	144	124
Стручне, научне, иновационе и техничке делатности	4 097	4 155	3 862
Административне и помоћне услужне делатности	1 548	1 320	1 343
Државна управа и обавезно социјално осигурање	-	-	-
Образовање	240	200	157
Здравствена и социјална заштита	1 051	1 006	1 083
Уметност; забава и рекреација	205	183	139
Остале услужне делатности	2 729	2 158	2 168
Делатност домаћинства као послодавца	-	-	-
Делатност екстериторијалних организација и тела	-	-	-
Регион Косово и Метохија	**...**	**...**	**...**

Табела 1.2.2. БРОЈ ЗАПОСЛЕНИХ – микро предузећа, 2019–2021.

	2019	2020	2021
РЕПУБЛИКА СРБИЈА	**163 385**	**167 316**	**166 634**
Пољопривреда, шумарство и рибарство	4 640	4 578	4 392
Рударство	446	492	444
Прерађивачка индустрија	25 220	25 051	23 383
Снабдевање електричном енергијом, гасом и паром	545	595	561
Снабдевање водом и управљање отпадним водама	927	938	882
Грађевинарство	11 858	12 784	13 026
Трговина на велико и мало и поправка моторних возила	53 264	53 215	51 595
Саобраћај и складиштење	12 409	12 832	13 128
Услуге смештаја и исхране	6 789	6 807	7 139
Информисање и комуникације	8 415	9 967	10 255
Финансијске делатности и делатност осигурања	1 227	1 258	1 243
Пословање некретнинама	2 030	2 123	2 438
Стручне, научне, иновационе и техничке делатности	22 908	23 758	24 501
Административне и помоћне услужне делатности	5 791	5 889	6 321
Државна управа и обавезно социјално осигурање	22	21	15
Образовање	3 664	3 728	4 200
Здравствена и социјална заштита	127	185	249
Уметност; забава и рекреација	1 009	972	895
Остале услужне делатности	2 094	2 123	1 967
Делатност домаћинства као послодавца	-	-	-
Делатност екстериторијалних организација и тела	-	-	-
СРБИЈА – СЕВЕР	113 009	116 597	116 356
Пољопривреда, шумарство и рибарство	2 996	2 934	2 818
Рударство	177	193	210
Прерађивачка индустрија	14 437	14 468	13 372
Снабдевање електричном енергијом, гасом и паром	319	351	341
Снабдевање водом и управљање отпадним водама	561	587	552
Грађевинарство	8 427	9 104	9 266
Трговина на велико и мало и поправка моторних возила	37 415	37 731	36 711
Саобраћај и складиштење	6 932	7 154	7 362
Услуге смештаја и исхране	5 414	5 525	5 549
Информисање и комуникације	6 861	8 173	8 364
Финансијске делатности и делатност осигурања	960	967	985
Пословање некретнинама	1 666	1 758	2 036
Стручне, научне, иновационе и техничке делатности	17 578	18 236	18 858
Административне и помоћне услужне делатности	4 575	4 681	5 036
Државна управа и обавезно социјално осигурање	1	1	3
Образовање	2 033	2 033	2 313
Здравствена и социјална заштита	100	136	203
Уметност; забава и рекреација	837	822	757
Остале услужне делатности	1 720	1 743	1 620
Делатност домаћинства као послодавца	-	-	-
Делатност екстериторијалних организација и тела	-	-	-

Табела 1.2.2. БРОЈ ЗАПОСЛЕНИХ – микро предузећа, 2019–2021. (наставак)

	2019	2020	2021
Београдски регион	**72 047**	**74 580**	**73 858**
Пољопривреда, шумарство и рибарство	539	509	518
Рударство	112	114	133
Прерађивачка индустрија	8 151	8 191	7 410
Снабдевање електричном енергијом, гасом и паром	220	228	211
Снабдевање водом и управљање отпадним водама	256	256	259
Грађевинарство	5 654	6 186	6 206
Трговина на велико и мало и поправка моторних возила	23 911	24 122	23 342
Саобраћај и складиштење	3 345	3 539	3 642
Услуге смештаја и исхране	4 227	4 376	4 189
Информисање и комуникације	5 079	5 924	6 013
Финансијске делатности и делатност осигурања	643	657	652
Пословање некретнинама	1 293	1 363	1 507
Стручне, научне, иновационе и техничке делатности	12 172	12 568	12 979
Административне и помоћне услужне делатности	3 301	3 371	3 555
Државна управа и обавезно социјално осигурање	-	-	-
Образовање	1 187	1 200	1 306
Здравствена и социјална заштита	56	61	110
Уметност; забава и рекреација	650	657	611
Остале услужне делатности	1 251	1 258	1 215
Делатност домаћинства као послодавца	-	-	-
Делатност екстериторијалних организација и тела	-	-	-
Регион Војводине	**40 962**	**42 017**	**42 498**
Пољопривреда, шумарство и рибарство	2 457	2 425	2 300
Рударство	65	79	77
Прерађивачка индустрија	6 286	6 277	5 962
Снабдевање електричном енергијом, гасом и паром	99	123	130
Снабдевање водом и управљање отпадним водама	305	331	293
Грађевинарство	2 773	2 918	3 060
Трговина на велико и мало и поправка моторних возила	13 504	13 609	13 369
Саобраћај и складиштење	3 587	3 615	3 720
Услуге смештаја и исхране	1 187	1 149	1 360
Информисање и комуникације	1 782	2 249	2 351
Финансијске делатности и делатност осигурања	317	310	333
Пословање некретнинама	373	395	529
Стручне, научне, иновационе и техничке делатности	5 406	5 668	5 879
Административне и помоћне услужне делатности	1 274	1 310	1 481
Државна управа и обавезно социјално осигурање	1	1	3
Образовање	846	833	1 007
Здравствена и социјална заштита	44	75	93
Уметност; забава и рекреација	187	165	146
Остале услужне делатности	469	485	405
Делатност домаћинства као послодавца	-	-	-
Делатност екстериторијалних организација и тела	-	-	-

Табела 1.2.2. БРОЈ ЗАПОСЛЕНИХ – микро предузећа, 2019–2021. (наставак)

	2019	2020	2021
СРБИЈА – ЈУГ	50 376	50 719	50 278
Пољопривреда, шумарство и рибарство	1 644	1 644	1 574
Рударство	269	299	234
Прерађивачка индустрија	10 783	10 583	10 011
Снабдевање електричном енергијом, гасом и паром	226	244	220
Снабдевање водом и управљање отпадним водама	366	351	330
Грађевинарство	3 431	3 680	3 760
Трговина на велико и мало и поправка моторних возила	15 849	15 484	14 884
Саобраћај и складиштење	5 477	5 678	5 766
Услуге смештаја и исхране	1 375	1 282	1 590
Информисање и комуникације	1 554	1 794	1 891
Финансијске делатности и делатност осигурања	267	291	258
Пословање некретнинама	364	365	402
Стручне, научне, иновационе и техничке делатности	5 330	5 522	5 643
Административне и помоћне услужне делатности	1 216	1 208	1 285
Државна управа и обавезно социјално осигурање	21	20	12
Образовање	1 631	1 695	1 887
Здравствена и социјална заштита	27	49	46
Уметност; забава и рекреација	172	150	138
Остале услужне делатности	374	380	347
Делатност домаћинства као послодавца	-	-	-
Делатност екстериторијалних организација и тела	-	-	-
Регион Шумадије и Западне Србије	**31 276**	**31 479**	**31 218**
Пољопривреда, шумарство и рибарство	1 031	1 028	951
Рударство	196	210	151
Прерађивачка индустрија	7 210	6 998	6 641
Снабдевање електричном енергијом, гасом и паром	148	144	124
Снабдевање водом и управљање отпадним водама	218	215	192
Грађевинарство	2 144	2 256	2 358
Трговина на велико и мало и поправка моторних возила	9 683	9 587	9 298
Саобраћај и складиштење	3 625	3 802	3 782
Услуге смештаја и исхране	787	763	1 016
Информисање и комуникације	811	855	934
Финансијске делатности и делатност осигурања	136	136	119
Пословање некретнинама	250	225	259
Стручне, научне, иновационе и техничке делатности	3 080	3 216	3 253
Административне и помоћне услужне делатности	683	713	758
Државна управа и обавезно социјално осигурање	-	-	-
Образовање	910	966	1 066
Здравствена и социјална заштита	15	37	27
Уметност; забава и рекреација	120	114	94
Остале услужне делатности	229	214	195
Делатност домаћинства као послодавца	-	-	-
Делатност екстериторијалних организација и тела	-	-	-

Табела 1.2.2. БРОЈ ЗАПОСЛЕНИХ – микро предузећа, 2019–2021. (наставак)

	2019	2020	2021
Регион Јужне и Источне Србије	**19 100**	**19 240**	**19 060**
Пољопривреда, шумарство и рибарство	613	616	623
Рударство	73	89	83
Прерађивачка индустрија	3 573	3 585	3 370
Снабдевање електричном енергијом, гасом и паром	78	100	96
Снабдевање водом и управљање отпадним водама	148	136	138
Грађевинарство	1 287	1 424	1 402
Трговина на велико и мало и поправка моторних возила	6 166	5 897	5 586
Саобраћај и складиштење	1 852	1 876	1 984
Услуге смештаја и исхране	588	519	574
Информисање и комуникације	743	939	957
Финансијске делатности и делатност осигурања	131	155	139
Пословање некретнинама	114	140	143
Стручне, научне, иновационе и техничке делатности	2 250	2 306	2 390
Административне и помоћне услужне делатности	533	495	527
Државна управа и обавезно социјално осигурање	21	20	12
Образовање	721	729	821
Здравствена и социјална заштита	12	12	19
Уметност; забава и рекреација	52	36	44
Остале услужне делатности	145	166	152
Делатност домаћинства као послодавца	-	-	-
Делатност екстериторијалних организација и тела	-	-	-
Регион Косово и Метохија	**...**	**...**	**...**

Табела 1.2.3. БРОЈ ЗАПОСЛЕНИХ – мала предузећа, 2019–2021.

	2019	2020	2021
РЕПУБЛИКА СРБИЈА	**232 681**	**246 883**	**254 584**
Пољопривреда, шумарство и рибарство	7 669	8 070	7 168
Рударство	1 053	1 034	950
Прерађивачка индустрија	61 230	63 203	62 864
Снабдевање електричном енергијом, гасом и паром	1 423	1 360	1 368
Снабдевање водом и управљање отпадним водама	3 716	3 649	3 744
Грађевинарство	22 805	24 497	27 072
Трговина на велико и мало и поправка моторних возила	56 995	59 049	57 863
Саобраћај и складиштење	17 481	18 592	19 857
Услуге смештаја и исхране	12 168	12 514	14 787
Информисање и комуникације	11 944	15 198	16 555
Финансијске делатности и делатност осигурања	623	638	805
Пословање некретнинама	1 341	1 549	1 670
Стручне, научне, иновационе и техничке делатности	19 693	21 882	22 106
Административне и помоћне услужне делатности	9 198	9 849	11 852
Државна управа и обавезно социјално осигурање	66	29	28
Образовање	1 199	1 445	1 519
Здравствена и социјална заштита	1 075	969	1 378
Уметност; забава и рекреација	1 515	1 665	1 704
Остале услужне делатности	1 487	1 691	1 294
Делатност домаћинства као послодавца	-	-	-
Делатност екстериторијалних организација и тела	-	-	-
СРБИЈА – СЕВЕР	153 045	164 509	169 722
Пољопривреда, шумарство и рибарство	6 063	6 435	5 922
Рударство	463	393	376
Прерађивачка индустрија	32 538	33 179	32 530
Снабдевање електричном енергијом, гасом и паром	853	836	842
Снабдевање водом и управљање отпадним водама	1 808	1 801	1 882
Грађевинарство	14 435	15 642	17 809
Трговина на велико и мало и поправка моторних возила	39 122	40 838	39 414
Саобраћај и складиштење	10 113	10 966	11 680
Услуге смештаја и исхране	9 272	9 733	11 589
Информисање и комуникације	9 856	12 892	13 925
Финансијске делатности и делатност осигурања	596	619	768
Пословање некретнинама	1 130	1 294	1 468
Стручне, научне, иновационе и техничке делатности	15 537	17 466	17 482
Административне и помоћне услужне делатности	7 478	8 081	9 549
Државна управа и обавезно социјално осигурање	-	-	-
Образовање	947	1 129	1 192
Здравствена и социјална заштита	457	470	848
Уметност; забава и рекреација	1 073	1 260	1 293
Остале услужне делатности	1 304	1 475	1 153
Делатност домаћинства као послодавца	-	-	-
Делатност екстериторијалних организација и тела	-	-	-

Табела 1.2.3. БРОЈ ЗАПОСЛЕНИХ – мала предузећа, 2019–2021. (наставак)

	2019	2020	2021
Београдски регион	**90 756**	**98 152**	**102 228**
Пољопривреда, шумарство и рибарство	654	763	707
Рударство	348	274	215
Прерађивачка индустрија	15 691	16 177	15 058
Снабдевање електричном енергијом, гасом и паром	226	183	201
Снабдевање водом и управљање отпадним водама	462	455	495
Грађевинарство	9 246	9 828	11 375
Трговина на велико и мало и поправка моторних возила	24 488	25 824	25 499
Саобраћај и складиштење	4 796	5 127	5 397
Услуге смештаја и исхране	6 894	7 147	8 512
Информисање и комуникације	7 346	9 542	10 424
Финансијске делатности и делатност осигурања	447	440	581
Пословање некретнинама	967	1 156	1 246
Стручне, научне, иновационе и техничке делатности	11 073	12 374	12 355
Административне и помоћне услужне делатности	5 502	5 901	7 206
Државна управа и обавезно социјално осигурање	-	-	-
Образовање	601	683	803
Здравствена и социјална заштита	239	250	383
Уметност; забава и рекреација	853	959	984
Остале услужне делатности	923	1 069	787
Делатност домаћинства као послодавца	-	-	-
Делатност екстериторијалних организација и тела	-	-	-
Регион Војводине	**62 289**	**66 357**	**67 494**
Пољопривреда, шумарство и рибарство	5 409	5 672	5 215
Рударство	115	119	161
Прерађивачка индустрија	16 847	17 002	17 472
Снабдевање електричном енергијом, гасом и паром	627	653	641
Снабдевање водом и управљање отпадним водама	1 346	1 346	1 387
Грађевинарство	5 189	5 814	6 434
Трговина на велико и мало и поправка моторних возила	14 634	15 014	13 915
Саобраћај и складиштење	5 317	5 839	6 283
Услуге смештаја и исхране	2 378	2 586	3 077
Информисање и комуникације	2 510	3 350	3 501
Финансијске делатности и делатност осигурања	149	179	187
Пословање некретнинама	163	138	222
Стручне, научне, иновационе и техничке делатности	4 464	5 092	5 127
Административне и помоћне услужне делатности	1 976	2 180	2 343
Државна управа и обавезно социјално осигурање	-	-	-
Образовање	346	446	389
Здравствена и социјална заштита	218	220	465
Уметност; забава и рекреација	220	301	309
Остале услужне делатности	381	406	366
Делатност домаћинства као послодавца	-	-	-
Делатност екстериторијалних организација и тела	-	-	-

Табела 1.2.3. БРОЈ ЗАПОСЛЕНИХ – мала предузећа, 2019–2021. (наставак)

	2019	2020	2021
СРБИЈА – ЈУГ	79 636	82 374	84 862
Пољопривреда, шумарство и рибарство	1 606	1 635	1 246
Рударство	590	641	574
Прерађивачка индустрија	28 692	30 024	30 334
Снабдевање електричном енергијом, гасом и паром	570	524	526
Снабдевање водом и управљање отпадним водама	1 908	1 848	1 862
Грађевинарство	8 370	8 855	9 263
Трговина на велико и мало и поправка моторних возила	17 873	18 211	18 449
Саобраћај и складиштење	7 368	7 626	8 177
Услуге смештаја и исхране	2 896	2 781	3 198
Информисање и комуникације	2 088	2 306	2 630
Финансијске делатности и делатност осигурања	27	19	37
Пословање некретнинама	211	255	202
Стручне, научне, иновационе и техничке делатности	4 156	4 416	4 624
Административне и помоћне услужне делатности	1 720	1 768	2 303
Државна управа и обавезно социјално осигурање	66	29	28
Образовање	252	316	327
Здравствена и социјална заштита	618	499	530
Уметност; забава и рекреација	442	405	411
Остале услужне делатности	183	216	141
Делатност домаћинства као послодавца	-	-	-
Делатност екстериторијалних организација и тела	-	-	-
Регион Шумадије и Западне Србије	**51 413**	**53 034**	**55 260**
Пољопривреда, шумарство и рибарство	958	951	627
Рударство	375	464	412
Прерађивачка индустрија	19 750	20 481	20 895
Снабдевање електричном енергијом, гасом и паром	411	374	353
Снабдевање водом и управљање отпадним водама	1 196	1 116	1 049
Грађевинарство	4 955	5 276	6 063
Трговина на велико и мало и поправка моторних возила	11 040	11 366	11 879
Саобраћај и складиштење	4 926	5 185	5 770
Услуге смештаја и исхране	1 959	1 905	2 136
Информисање и комуникације	1 078	949	1 041
Финансијске делатности и делатност осигурања	17	19	27
Пословање некретнинама	154	240	187
Стручне, научне, иновационе и техничке делатности	2 684	2 799	2 783
Административне и помоћне услужне делатности	1 049	1 113	1 251
Државна управа и обавезно социјално осигурање	55	29	28
Образовање	177	191	221
Здравствена и социјална заштита	336	241	279
Уметност; забава и рекреација	257	251	213
Остале услужне делатности	36	84	46
Делатност домаћинства као послодавца	-	-	-
Делатност екстериторијалних организација и тела	-	-	-

Табела 1.2.3. БРОЈ ЗАПОСЛЕНИХ – мала предузећа, 2019–2021. (наставак)

	2019	2020	2021
Регион Јужне и Источне Србије	**28 223**	**29 340**	**29 602**
Пољопривреда, шумарство и рибарство	648	684	619
Рударство	215	177	162
Прерађивачка индустрија	8 942	9 543	9 439
Снабдевање електричном енергијом, гасом и паром	159	150	173
Снабдевање водом и управљање отпадним водама	712	732	813
Грађевинарство	3 415	3 579	3 200
Трговина на велико и мало и поправка моторних возила	6 833	6 845	6 570
Саобраћај и складиштење	2 442	2 441	2 407
Услуге смештаја и исхране	937	876	1 062
Информисање и комуникације	1 010	1 357	1 589
Финансијске делатности и делатност осигурања	10	-	10
Пословање некретнинама	57	15	15
Стручне, научне, иновационе и техничке делатности	1 472	1 617	1 841
Административне и помоћне услужне делатности	671	655	1 052
Државна управа и обавезно социјално осигурање	11	-	-
Образовање	75	125	106
Здравствена и социјална заштита	282	258	251
Уметност; забава и рекреација	185	154	198
Остале услужне делатности	147	132	95
Делатност домаћинства као послодавца	-	-	-
Делатност екстериторијалних организација и тела	-	-	-
Регион Косово и Метохија	**...**	**...**	**...**

Табела 1.2.4. БРОЈ ЗАПОСЛЕНИХ – средња предузећа, 2019–2021.

	2019	2020	2021
РЕПУБЛИКА СРБИЈА	**271 467**	**278 816**	**287 853**
Пољопривреда, шумарство и рибарство	8 026	8 338	7 415
Рударство	1 355	1 659	1 689
Прерађивачка индустрија	98 593	98 402	101 066
Снабдевање електричном енергијом, гасом и паром	2 135	2 190	2 226
Снабдевање водом и управљање отпадним водама	15 839	15 685	14 868
Грађевинарство	24 065	26 004	26 933
Трговина на велико и мало и поправка моторних возила	47 764	48 731	45 950
Саобраћај и складиштење	17 039	17 629	17 791
Услуге смештаја и исхране	8 362	7 233	9 394
Информисање и комуникације	12 905	16 756	20 840
Финансијске делатности и делатност осигурања	995	1 072	917
Пословање некретнинама	2 043	1 971	2 052
Стручне, научне, иновационе и техничке делатности	14 483	14 841	14 845
Административне и помоћне услужне делатности	12 736	13 512	16 504
Државна управа и обавезно социјално осигурање	122	128	128
Образовање	590	579	357
Здравствена и социјална заштита	362	421	290
Уметност; забава и рекреација	3 625	3 216	3 974
Остале услужне делатности	428	449	614
Делатност домаћинства као послодавца	-	-	-
Делатност екстериторијалних организација и тела	-	-	-
СРБИЈА – СЕВЕР	175 062	182 851	191 170
Пољопривреда, шумарство и рибарство	7 270	7 376	6 573
Рударство	569	708	911
Прерађивачка индустрија	48 011	49 815	51 393
Снабдевање електричном енергијом, гасом и паром	686	701	785
Снабдевање водом и управљање отпадним водама	5 660	5 326	5 180
Грађевинарство	16 489	18 390	18 993
Трговина на велико и мало и поправка моторних возила	34 643	35 445	33 927
Саобраћај и складиштење	12 446	13 020	12 981
Услуге смештаја и исхране	6 937	5 531	7 015
Информисање и комуникације	12 097	15 296	19 048
Финансијске делатности и делатност осигурања	925	1 002	845
Пословање некретнинама	1 827	1 731	1 589
Стручне, научне, иновационе и техничке делатности	13 203	13 683	13 997
Административне и помоћне услужне делатности	10 783	11 329	13 951
Државна управа и обавезно социјално осигурање	122	128	128
Образовање	496	469	357
Здравствена и социјална заштита	310	305	229
Уметност; забава и рекреација	2 298	2 253	2 768
Остале услужне делатности	290	343	500
Делатност домаћинства као послодавца	-	-	-
Делатност екстериторијалних организација и тела	-	-	-

Табела 1.2.4. БРОЈ ЗАПОСЛЕНИХ – средња предузећа, 2019–2021. (наставак)

	2019	2020	2021
Београдски регион	**101 209**	**106 886**	**112 636**
Пољопривреда, шумарство и рибарство	893	805	385
Рударство	402	533	759
Прерађивачка индустрија	18 912	20 012	20 330
Снабдевање електричном енергијом, гасом и паром	289	348	354
Снабдевање водом и управљање отпадним водама	1 383	1 126	1 025
Грађевинарство	11 433	13 377	13 646
Трговина на велико и мало и поправка моторних возила	23 626	24 377	23 142
Саобраћај и складиштење	5 866	6 272	6 280
Услуге смештаја и исхране	5 696	4 394	5 374
Информисање и комуникације	8 951	11 308	14 843
Финансијске делатности и делатност осигурања	728	752	599
Пословање некретнинама	1 242	1 133	1 129
Стручне, научне, иновационе и техничке делатности	11 456	11 696	12 086
Административне и помоћне услужне делатности	7 790	8 246	10 091
Државна управа и обавезно социјално осигурање	122	128	128
Образовање	496	469	357
Здравствена и социјална заштита	-	-	-
Уметност; забава и рекреација	1 705	1 634	1 809
Остале услужне делатности	219	276	299
Делатност домаћинства као послодавца	-	-	-
Делатност екстериторијалних организација и тела	-	-	-
Регион Војводине	**73 853**	**75 965**	**78 534**
Пољопривреда, шумарство и рибарство	6 377	6 571	6 188
Рударство	167	175	152
Прерађивачка индустрија	29 099	29 803	31 063
Снабдевање електричном енергијом, гасом и паром	397	353	431
Снабдевање водом и управљање отпадним водама	4 277	4 200	4 155
Грађевинарство	5 056	5 013	5 347
Трговина на велико и мало и поправка моторних возила	11 017	11 068	10 785
Саобраћај и складиштење	6 580	6 748	6 701
Услуге смештаја и исхране	1 241	1 137	1 641
Информисање и комуникације	3 146	3 988	4 205
Финансијске делатности и делатност осигурања	197	250	246
Пословање некретнинама	585	598	460
Стручне, научне, иновационе и техничке делатности	1 747	1 987	1 911
Административне и помоћне услужне делатности	2 993	3 083	3 860
Државна управа и обавезно социјално осигурање	-	-	-
Образовање	-	-	-
Здравствена и социјална заштита	310	305	229
Уметност; забава и рекреација	593	619	959
Остале услужне делатности	71	67	201
Делатност домаћинства као послодавца	-	-	-
Делатност екстериторијалних организација и тела	-	-	-

Табела 1.2.4. БРОЈ ЗАПОСЛЕНИХ – средња предузећа, 2019–2021. (наставак)

	2019	2020	2021
СРБИЈА – ЈУГ	96 405	95 965	96 683
Пољопривреда, шумарство и рибарство	756	962	842
Рударство	786	951	778
Прерађивачка индустрија	50 582	48 587	49 673
Снабдевање електричном енергијом, гасом и паром	1 449	1 489	1 441
Снабдевање водом и управљање отпадним водама	10 179	10 359	9 688
Грађевинарство	7 576	7 614	7 940
Трговина на велико и мало и поправка моторних возила	13 121	13 286	12 023
Саобраћај и складиштење	4 593	4 609	4 810
Услуге смештаја и исхране	1 425	1 702	2 379
Информисање и комуникације	808	1 460	1 792
Финансијске делатности и делатност осигурања	70	70	72
Пословање некретнинама	216	240	463
Стручне, научне, иновационе и техничке делатности	1 280	1 158	848
Административне и помоћне услужне делатности	1 953	2 183	2 553
Државна управа и обавезно социјално осигурање	-	-	-
Образовање	94	110	-
Здравствена и социјална заштита	52	116	61
Уметност; забава и рекреација	1 327	963	1 206
Остале услужне делатности	138	106	114
Делатност домаћинства као послодавца	-	-	-
Делатност екстериторијалних организација и тела	-	-	-
Регион Шумадије и Западне Србије	**61 082**	**59 825**	**61 475**
Пољопривреда, шумарство и рибарство	418	681	583
Рударство	518	487	594
Прерађивачка индустрија	34 274	32 209	34 010
Снабдевање електричном енергијом, гасом и паром	605	642	598
Снабдевање водом и управљање отпадним водама	5 377	5 506	5 039
Грађевинарство	5 119	5 404	5 648
Трговина на велико и мало и поправка моторних возила	7 175	7 318	6 450
Саобраћај и складиштење	3 055	2 812	3 142
Услуге смештаја и исхране	1 089	1 208	1 509
Информисање и комуникације	111	518	619
Финансијске делатности и делатност осигурања	70	70	72
Пословање некретнинама	216	160	373
Стручне, научне, иновационе и техничке делатности	860	853	548
Административне и помоћне услужне делатности	901	949	1 459
Државна управа и обавезно социјално осигурање	-	-	-
Образовање	94	110	-
Здравствена и социјална заштита	52	116	61
Уметност; забава и рекреација	1 148	782	770
Остале услужне делатности	-	-	-
Делатност домаћинства као послодавца	-	-	-
Делатност екстериторијалних организација и тела	-	-	-

Табела 1.2.4. БРОЈ ЗАПОСЛЕНИХ – средња предузећа, 2019–2021. (наставак)

	2019	2020	2021
Регион Јужне и Источне Србије	**35 323**	**36 140**	**35 208**
Пољопривреда, шумарство и рибарство	338	281	259
Рударство	268	464	184
Прерађивачка индустрија	16 308	16 378	15 663
Снабдевање електричном енергијом, гасом и паром	844	847	843
Снабдевање водом и управљање отпадним водама	4 802	4 853	4 649
Грађевинарство	2 457	2 210	2 292
Трговина на велико и мало и поправка моторних возила	5 946	5 968	5 573
Саобраћај и складиштење	1 538	1 797	1 668
Услуге смештаја и исхране	336	494	870
Информисање и комуникације	697	942	1 173
Финансијске делатности и делатност осигурања	-	-	-
Пословање некретнинама	-	80	90
Стручне, научне, иновационе и техничке делатности	420	305	300
Административне и помоћне услужне делатности	1 052	1 234	1 094
Државна управа и обавезно социјално осигурање	-	-	-
Образовање	-	-	-
Здравствена и социјална заштита	-	-	-
Уметност; забава и рекреација	179	181	436
Остале услужне делатности	138	106	114
Делатност домаћинства као послодавца	-	-	-
Делатност екстериторијалних организација и тела	-	-	-
Регион Косово и Метохија	**...**	**...**	**...**

Табела 1.2.5. БРОЈ ЗАПОСЛЕНИХ – МСПП, 2019–2021.

	2019	2020	2021
РЕПУБЛИКА СРБИЈА	**944 062**	**965 461**	**989 458**
Пољопривреда, шумарство и рибарство	22 136	22 744	20 887
Рударство	3 132	3 447	3 364
Прерађивачка индустрија	254 760	253 766	256 488
Снабдевање електричном енергијом, гасом и паром	4 142	4 175	4 188
Снабдевање водом и управљање отпадним водама	23 252	22 355	21 810
Грађевинарство	73 461	80 911	85 120
Трговина на велико и мало и поправка моторних возила	243 034	241 795	238 662
Саобраћај и складиштење	53 598	58 071	60 437
Услуге смештаја и исхране	64 449	65 936	71 298
Информисање и комуникације	38 162	45 790	51 426
Финансијске делатности и делатност осигурања	5 466	5 817	5 891
Пословање некретнинама	6 023	6 536	7 043
Стручне, научне, иновационе и техничке делатности	75 473	80 245	82 027
Административне и помоћне услужне делатности	33 614	34 431	39 926
Државна управа и обавезно социјално осигурање	210	178	171
Образовање	6 772	7 001	7 332
Здравствена и социјална заштита	9 514	9 189	10 021
Уметност; забава и рекреација	7 115	6 814	7 476
Остале услужне делатности	19 750	16 262	15 891
Делатност домаћинства као послодавца	-	-	-
Делатност екстериторијалних организација и тела	-	-	-
СРБИЈА – СЕВЕР	568 878	590 168	607 561
Пољопривреда, шумарство и рибарство	17 301	17 545	16 158
Рударство	1 230	1 316	1 515
Прерађивачка индустрија	124 121	124 954	125 521
Снабдевање електричном енергијом, гасом и паром	1 874	1 898	1 979
Снабдевање водом и управљање отпадним водама	10 281	9 331	9 279
Грађевинарство	45 144	51 184	55 252
Трговина на велико и мало и поправка моторних возила	148 542	149 333	144 722
Саобраћај и складиштење	31 764	34 690	36 105
Услуге смештаја и исхране	38 972	39 107	42 794
Информисање и комуникације	31 151	38 384	43 547
Финансијске делатности и делатност осигурања	3 893	4 047	4 046
Пословање некретнинама	4 977	5 345	5 643
Стручне, научне, иновационе и техничке делатности	55 822	59 926	61 689
Административне и помоћне услужне делатности	25 653	26 595	31 023
Државна управа и обавезно социјално осигурање	123	129	131
Образовање	4 348	4 497	4 800
Здравствена и социјална заштита	6 150	6 191	7 243
Уметност; забава и рекреација	4 690	4 853	5 339
Остале услужне делатности	12 843	10 843	10 775
Делатност домаћинства као послодавца	-	-	-
Делатност екстериторијалних организација и тела	-	-	-

Табела 1.2.5. БРОЈ ЗАПОСЛЕНИХ – МСПП, 2019–2021. (наставак)

	2019	2020	2021
Београдски регион	**317 793**	**333 526**	**344 531**
Пољопривреда, шумарство и рибарство	2 227	2 195	1 737
Рударство	865	924	1 107
Прерађивачка индустрија	52 033	53 415	52 322
Снабдевање електричном енергијом, гасом и паром	751	769	775
Снабдевање водом и управљање отпадним водама	2 656	2 218	2 261
Грађевинарство	28 530	32 659	35 002
Трговина на велико и мало и поправка моторних возила	87 360	89 008	86 407
Саобраћај и складиштење	14 715	16 198	16 840
Услуге смештаја и исхране	24 916	24 601	26 593
Информисање и комуникације	22 362	27 711	32 608
Финансијске делатности и делатност осигурања	2 467	2 506	2 452
Пословање некретнинама	3 726	4 011	4 221
Стручне, научне, иновационе и техничке делатности	39 033	41 851	43 350
Административне и помоћне услужне делатности	17 892	18 639	21 915
Државна управа и обавезно социјално осигурање	122	128	128
Образовање	2 748	2 795	2 955
Здравствена и социјална заштита	3 830	3 609	4 185
Уметност; забава и рекреација	3 492	3 541	3 664
Остале услужне делатности	8 069	6 750	6 009
Делатност домаћинства као послодавца	-	-	-
Делатност екстериторијалних организација и тела	-	-	-
Регион Војводине	**251 084**	**256 641**	**263 030**
Пољопривреда, шумарство и рибарство	15 074	15 350	14 421
Рударство	365	392	408
Прерађивачка индустрија	72 088	71 540	73 199
Снабдевање електричном енергијом, гасом и паром	1 123	1 129	1 204
Снабдевање водом и управљање отпадним водама	7 625	7 112	7 018
Грађевинарство	16 614	18 525	20 250
Трговина на велико и мало и поправка моторних возила	61 182	60 325	58 315
Саобраћај и складиштење	17 048	18 492	19 265
Услуге смештаја и исхране	14 057	14 506	16 201
Информисање и комуникације	8 789	10 673	10 939
Финансијске делатности и делатност осигурања	1 427	1 541	1 594
Пословање некретнинама	1 251	1 334	1 422
Стручне, научне, иновационе и техничке делатности	16 789	18 075	18 339
Административне и помоћне услужне делатности	7 761	7 956	9 108
Државна управа и обавезно социјално осигурање	1	1	3
Образовање	1 600	1 702	1 845
Здравствена и социјална заштита	2 319	2 583	3 058
Уметност; забава и рекреација	1 197	1 312	1 675
Остале услужне делатности	4 774	4 093	4 766
Делатност домаћинства као послодавца	-	-	-
Делатност екстериторијалних организација и тела	-	-	-

Табела 1.2.5. БРОЈ ЗАПОСЛЕНИХ – МСПП, 2019–2021. (наставак)

	2019	2020	2021
СРБИЈА – ЈУГ	375 184	375 293	381 897
Пољопривреда, шумарство и рибарство	4 835	5 199	4 729
Рударство	1 902	2 131	1 849
Прерађивачка индустрија	130 639	128 811	130 967
Снабдевање електричном енергијом, гасом и паром	2 269	2 277	2 209
Снабдевање водом и управљање отпадним водама	12 971	13 024	12 531
Грађевинарство	28 318	29 727	29 868
Трговина на велико и мало и поправка моторних возила	94 492	92 462	93 940
Саобраћај и складиштење	21 835	23 381	24 332
Услуге смештаја и исхране	25 477	26 829	28 504
Информисање и комуникације	7 011	7 406	7 879
Финансијске делатности и делатност осигурања	1 573	1 770	1 845
Пословање некретнинама	1 046	1 191	1 400
Стручне, научне, иновационе и техничке делатности	19 651	20 319	20 338
Административне и помоћне услужне делатности	7 961	7 836	8 903
Државна управа и обавезно социјално осигурање	87	49	40
Образовање	2 424	2 504	2 532
Здравствена и социјална заштита	3 364	2 997	2 778
Уметност; забава и рекреација	2 426	1 961	2 137
Остале услужне делатности	6 907	5 419	5 116
Делатност домаћинства као послодавца	-	-	-
Делатност екстериторијалних организација и тела	-	-	-
Регион Шумадије и Западне Србије	**230 897**	**230 530**	**236 757**
Пољопривреда, шумарство и рибарство	2 955	3 282	2 812
Рударство	1 271	1 305	1 308
Прерађивачка индустрија	85 587	84 056	87 184
Снабдевање електричном енергијом, гасом и паром	1 180	1 169	1 077
Снабдевање водом и управљање отпадним водама	7 185	7 166	6 717
Грађевинарство	16 588	18 051	19 231
Трговина на велико и мало и поправка моторних возила	55 983	54 686	55 410
Саобраћај и складиштење	14 609	15 440	16 377
Услуге смештаја и исхране	15 679	16 535	17 442
Информисање и комуникације	3 601	3 464	3 486
Финансијске делатности и делатност осигурања	917	1 031	1 045
Пословање некретнинама	757	812	1 028
Стручне, научне, иновационе и техничке делатности	11 412	11 936	11 945
Административне и помоћне услужне делатности	4 157	4 132	4 887
Државна управа и обавезно социјално осигурање	55	29	28
Образовање	1 388	1 450	1 448
Здравствена и социјална заштита	2 019	1 721	1 425
Уметност; забава и рекреација	1 805	1 407	1 320
Остале услужне делатности	3 748	2 857	2 587
Делатност домаћинства као послодавца	-	-	-
Делатност екстериторијалних организација и тела	-	-	-

Табела 1.2.5. БРОЈ ЗАПОСЛЕНИХ – МСПП, 2019–2021. (наставак)

	2019	2020	2021
Регион Јужне и Источне Србије	**144 287**	**144 763**	**145 140**
Пољопривреда, шумарство и рибарство	1 880	1 917	1 917
Рударство	631	827	541
Прерађивачка индустрија	45 051	44 755	43 783
Снабдевање електричном енергијом, гасом и паром	1 088	1 108	1 132
Снабдевање водом и управљање отпадним водама	5 786	5 858	5 814
Грађевинарство	11 729	11 676	10 637
Трговина на велико и мало и поправка моторних возила	38 509	37 776	38 530
Саобраћај и складиштење	7 226	7 941	7 955
Услуге смештаја и исхране	9 798	10 294	11 062
Информисање и комуникације	3 410	3 941	4 393
Финансијске делатности и делатност осигурања	655	739	800
Пословање некретнинама	289	379	372
Стручне, научне, иновационе и техничке делатности	8 239	8 383	8 393
Административне и помоћне услужне делатности	3 804	3 704	4 016
Државна управа и обавезно социјално осигурање	32	20	12
Образовање	1 036	1 054	1 084
Здравствена и социјална заштита	1 345	1 276	1 353
Уметност; забава и рекреација	621	554	817
Остале услужне делатности	3 159	2 562	2 529
Делатност домаћинства као послодавца	-	-	-
Делатност екстериторијалних организација и тела	-	-	-
Регион Косово и Метохија	**...**	**...**	**...**

Табела 1.2.6. БРОЈ ЗАПОСЛЕНИХ – велика предузећа, 2019–2021.

	2019	2020	2021
РЕПУБЛИКА СРБИЈА	**497 475**	**518 409**	**546 176**
Пољопривреда, шумарство и рибарство	8 124	7 377	6 852
Рударство	11 726	12 640	14 113
Прерађивачка индустрија	195 536	205 559	222 313
Снабдевање електричном енергијом, гасом и паром	33 487	32 937	36 321
Снабдевање водом и управљање отпадним водама	15 525	15 663	15 721
Грађевинарство	18 258	17 014	18 064
Трговина на велико и мало и поправка моторних возила	77 216	80 800	85 045
Саобраћај и складиштење	45 797	51 501	50 778
Услуге смештаја и исхране	2 510	5 961	2 771
Информисање и комуникације	18 343	21 685	22 925
Финансијске делатности и делатност осигурања	-	-	-
Пословање некретнинама	278	273	-
Стручне, научне, иновационе и техничке делатности	8 117	8 388	7 827
Административне и помоћне услужне делатности	53 116	48 571	51 914
Државна управа и обавезно социјално осигурање	-	-	-
Образовање	-	-	-
Здравствена и социјална заштита	-	-	-
Уметност; забава и рекреација	8 337	8 912	10 752
Остале услужне делатности	1 105	1 128	780
Делатност домаћинства као послодавца	-	-	-
Делатност екстериторијалних организација и тела	-	-	-
СРБИЈА – СЕВЕР	362 723	374 842	387 506
Пољопривреда, шумарство и рибарство	8 124	6 970	6 398
Рударство	1 401	2 154	2 177
Прерађивачка индустрија	96 610	98 669	103 911
Снабдевање електричном енергијом, гасом и паром	33 093	32 551	35 945
Снабдевање водом и управљање отпадним водама	9 883	10 343	10 258
Грађевинарство	14 251	13 075	12 825
Трговина на велико и мало и поправка моторних возила	68 604	72 000	75 695
Саобраћај и складиштење	40 629	46 383	45 905
Услуге смештаја и исхране	2 510	5 961	2 771
Информисање и комуникације	18 343	21 685	22 925
Финансијске делатности и делатност осигурања	-	-	-
Пословање некретнинама	278	273	-
Стручне, научне, иновационе и техничке делатности	8 117	8 388	7 827
Административне и помоћне услужне делатности	52 209	47 421	50 374
Државна управа и обавезно социјално осигурање	-	-	-
Образовање	-	-	-
Здравствена и социјална заштита	-	-	-
Уметност; забава и рекреација	7 939	8 214	9 715
Остале услужне делатности	732	755	780
Делатност домаћинства као послодавца	-	-	-
Делатност екстериторијалних организација и тела	-	-	-

Табела 1.2.6. БРОЈ ЗАПОСЛЕНИХ – велика предузећа, 2019–2021. (наставак)

	2019	2020	2021
Београдски регион	**247 079**	**263 996**	**269 311**
Пољопривреда, шумарство и рибарство	4 544	4 313	4 274
Рударство	-	-	-
Прерађивачка индустрија	28 054	27 654	26 640
Снабдевање електричном енергијом, гасом и паром	31 737	31 278	34 677
Снабдевање водом и управљање отпадним водама	6 510	6 920	7 032
Грађевинарство	11 605	9 929	9 624
Трговина на велико и мало и поправка моторних возила	46 736	56 622	59 119
Саобраћај и складиштење	38 186	44 262	43 666
Услуге смештаја и исхране	1 881	5 270	2 771
Информисање и комуникације	16 485	19 696	20 485
Финансијске делатности и делатност осигурања	-	-	-
Пословање некретнинама	-	-	-
Стручне, научне, иновационе и техничке делатности	7 332	7 423	6 002
Административне и помоћне услужне делатности	47 307	43 876	47 548
Државна управа и обавезно социјално осигурање	-	-	-
Образовање	-	-	-
Здравствена и социјална заштита	-	-	-
Уметност; забава и рекреација	6 242	6 263	6 952
Остале услужне делатности	460	490	521
Делатност домаћинства као послодавца	-	-	-
Делатност екстериторијалних организација и тела	-	-	-
Регион Војводине	**115 644**	**110 846**	**118 195**
Пољопривреда, шумарство и рибарство	3 580	2 657	2 124
Рударство	1 401	2 154	2 177
Прерађивачка индустрија	68 556	71 015	77 271
Снабдевање електричном енергијом, гасом и паром	1 356	1 273	1 268
Снабдевање водом и управљање отпадним водама	3 373	3 423	3 226
Грађевинарство	2 646	3 146	3 201
Трговина на велико и мало и поправка моторних возила	21 868	15 378	16 576
Саобраћај и складиштење	2 443	2 121	2 239
Услуге смештаја и исхране	629	691	-
Информисање и комуникације	1 858	1 989	2 440
Финансијске делатности и делатност осигурања	-	-	-
Пословање некретнинама	278	273	-
Стручне, научне, иновационе и техничке делатности	785	965	1 825
Административне и помоћне услужне делатности	4 902	3 545	2 826
Државна управа и обавезно социјално осигурање	-	-	-
Образовање	-	-	-
Здравствена и социјална заштита	-	-	-
Уметност; забава и рекреација	1 697	1 951	2 763
Остале услужне делатности	272	265	259
Делатност домаћинства као послодавца	-	-	-
Делатност екстериторијалних организација и тела	-	-	-

Табела 1.2.6. БРОЈ ЗАПОСЛЕНИХ – велика предузећа, 2019–2021. (наставак)

	2019	2020	2021
СРБИЈА – ЈУГ	134 752	143 567	158 670
Пољопривреда, шумарство и рибарство	-	407	454
Рударство	10 325	10 486	11 936
Прерађивачка индустрија	98 926	106 890	118 402
Снабдевање електричном енергијом, гасом и паром	394	386	376
Снабдевање водом и управљање отпадним водама	5 642	5 320	5 463
Грађевинарство	4 007	3 939	5 239
Трговина на велико и мало и поправка моторних возила	8 612	8 800	9 350
Саобраћај и складиштење	5 168	5 118	4 873
Услуге смештаја и исхране	-	-	-
Информисање и комуникације	-	-	-
Финансијске делатности и делатност осигурања	-	-	-
Пословање некретнинама	-	-	-
Стручне, научне, иновационе и техничке делатности	-	-	-
Административне и помоћне услужне делатности	907	1 150	1 540
Државна управа и обавезно социјално осигурање	-	-	-
Образовање	-	-	-
Здравствена и социјална заштита	-	-	-
Уметност; забава и рекреација	398	698	1 037
Остале услужне делатности	373	373	-
Делатност домаћинства као послодавца	-	-	-
Делатност екстериторијалних организација и тела	-	-	-
Регион Шумадије и Западне Србије	**74 695**	**79 512**	**81 639**
Пољопривреда, шумарство и рибарство	-	-	-
Рударство	4 857	4 699	4 677
Прерађивачка индустрија	54 610	59 478	60 336
Снабдевање електричном енергијом, гасом и паром	394	386	376
Снабдевање водом и управљање отпадним водама	3 190	3 180	2 961
Грађевинарство	3 191	2 813	3 816
Трговина на велико и мало и поправка моторних возила	5 654	5 275	5 434
Саобраћај и складиштење	2 401	2 684	2 682
Услуге смештаја и исхране	-	-	-
Информисање и комуникације	-	-	-
Финансијске делатности и делатност осигурања	-	-	-
Пословање некретнинама	-	-	-
Стручне, научне, иновационе и техничке делатности	-	-	-
Административне и помоћне услужне делатности	-	299	320
Државна управа и обавезно социјално осигурање	-	-	-
Образовање	-	-	-
Здравствена и социјална заштита	-	-	-
Уметност; забава и рекреација	398	698	1 037
Остале услужне делатности	-	-	-
Делатност домаћинства као послодавца	-	-	-
Делатност екстериторијалних организација и тела	-	-	-

Табела 1.2.6. БРОЈ ЗАПОСЛЕНИХ – велика предузећа, 2019–2021. (наставак)

	2019	2020	2021
Регион Јужне и Источне Србије	**60 057**	**64 055**	**77 031**
Пољопривреда, шумарство и рибарство	-	407	454
Рударство	5 468	5 787	7 259
Прерађивачка индустрија	44 316	47 412	58 066
Снабдевање електричном енергијом, гасом и паром	-	-	-
Снабдевање водом и управљање отпадним водама	2 452	2 140	2 502
Грађевинарство	816	1 126	1 423
Трговина на велико и мало и поправка моторних возила	2 958	3 525	3 916
Саобраћај и складиштење	2 767	2 434	2 191
Услуге смештаја и исхране	-	-	-
Информисање и комуникације	-	-	-
Финансијске делатности и делатност осигурања	-	-	-
Пословање некретнинама	-	-	-
Стручне, научне, иновационе и техничке делатности	-	-	-
Административне и помоћне услужне делатности	907	851	1 220
Државна управа и обавезно социјално осигурање	-	-	-
Образовање	-	-	-
Здравствена и социјална заштита	-	-	-
Уметност; забава и рекреација	-	-	-
Остале услужне делатности	373	373	-
Делатност домаћинства као послодавца	-	-	-
Делатност екстериторијалних организација и тела	-	-	-
Регион Косово и Метохија	**...**	**...**	**...**

(1.2) БРОЈ ЗАПОСЛЕНИХ

Пословни субјекти у Републици Србији у 2019. години у сектору МСПП запошљавали су 944 062 лица, док је у 2021. години било запослено 989 458 лица, што представља повећање од 4,8%.

Код великих предузећа је, у посматраном периоду, дошло до повећања броја запослених, са 497 475 у 2019. години на 546 176 у 2021. години, што представља раст од 9,8%.

У предузетничким радњама, не рачунајући власнике, било је запослено 276 529 лица 2019. године, док је 2021. године број запослених повећан на 280 387 лица, што представља повећање од 1,4%.

Микро предузећа су у 2019. години имала 163 385 запослених, а 2021. године 166 634, што представља повећање од 2,0%.

Број запослених се повећао и код малих предузећа, са 232 681 у 2019. години на 254 584 у 2021. години (повећање од 9,4%).

Слично кретање је забележено и код средњих предузећа, где је број запослених повећан са 271 467 у 2019. години на 287 853 у 2021. години, тј. за 6,0%.

У сектору МСПП, на територији Србије – север, у 2019. години било је запослено 568 878, а 2021. године 607 561 радник, што представља повећање од 6,8%, док је на територији Србије – југ 2019. године било 375 184 радника, а 2021. године 381 897 (повећање од 1,8%).

Код великих предузећа, на територији Србије – север, 2019. године било је запослено 362 723, а 2021. године 387 506 радника (повећање од 6,8%), док је на територији Србије – југ 2019. године било 134 752 радника, а 2021. године 158 670 (повећање од 17,7%).

Најзначајније учешће у броју запослених у сектору МСПП и 2019. и 2021. године имале су следеће делатности: Прерађивачка индустрија; Трговина на велико и мало и поправка моторних возила; Стручне, научне, иновационе и техничке делатности; Грађевинарство; Услуге смештаја и исхране итд.

Графикон 3. Број запослених, 2019–2021.

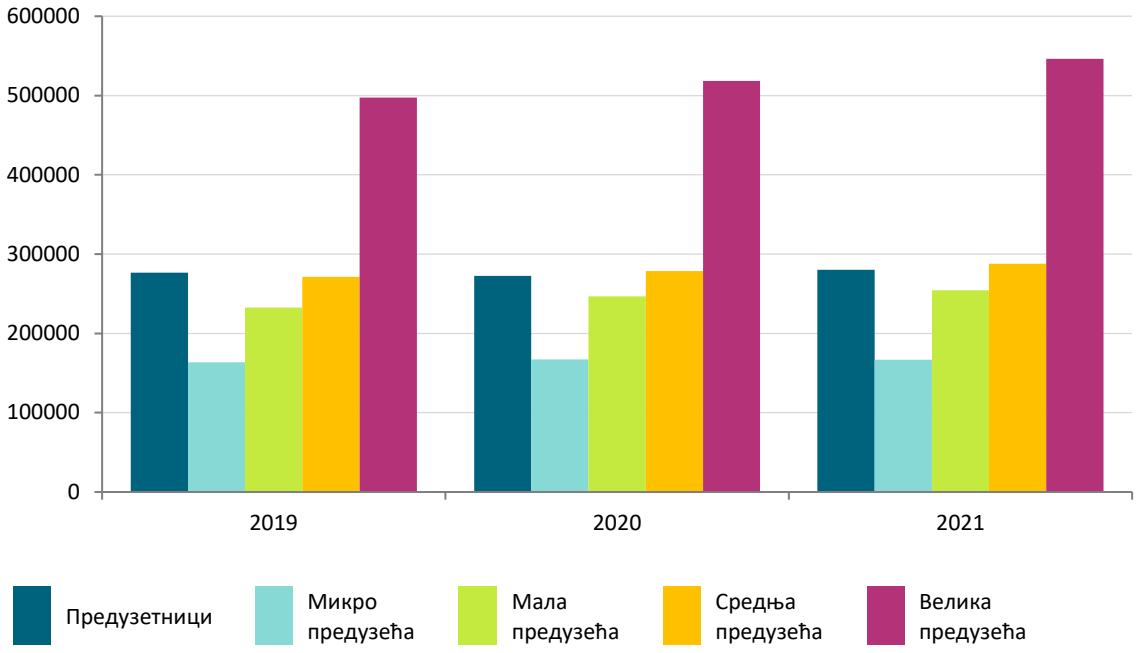

Графикон 4. Број запослених – МСПП и велика предузећа, 2019–2021.

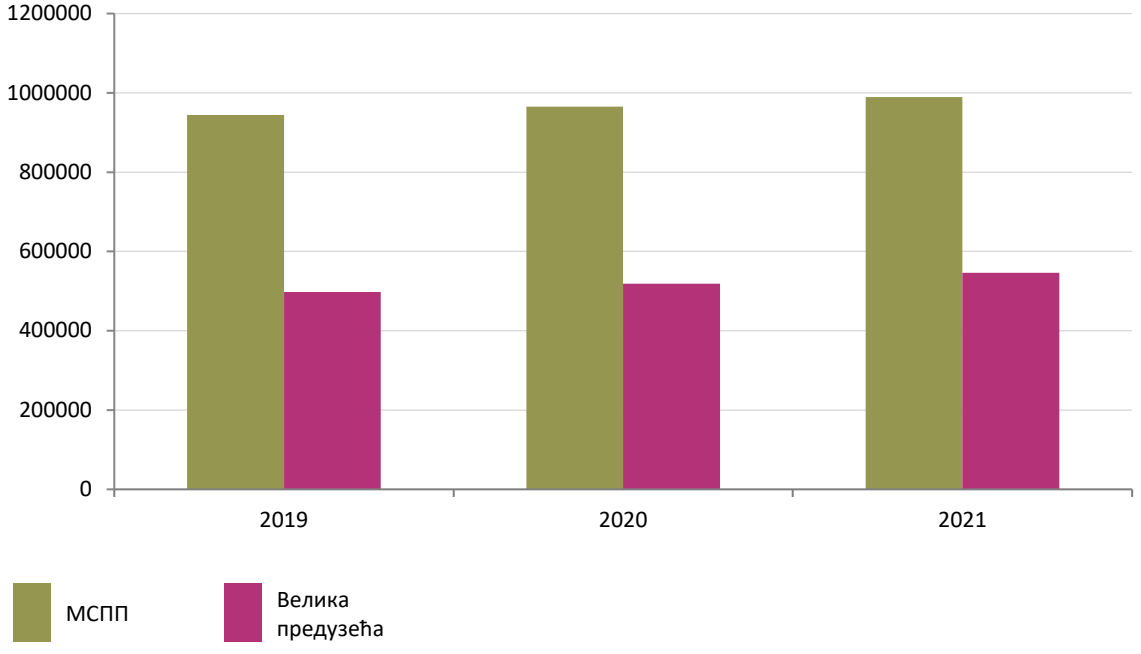



ПРОМЕТ



Табела 1.3.1. ПРОМЕТ – предузетници, 2019–2021. мил. РСД

	2019	2020	2021
РЕПУБЛИКА СРБИЈА	**1 555 504**	**1 565 289**	**1 953 472**
Пољопривреда, шумарство и рибарство	12 090	12 905	17 142
Рударство	768	866	1 185
Прерађивачка индустрија	310 652	299 168	365 475
Снабдевање електричном енергијом, гасом и паром	132	148	188
Снабдевање водом и управљање отпадним водама	6 432	7 137	10 970
Грађевинарство	100 907	105 511	129 898
Трговина на велико и мало и поправка моторних возила	676 576	704 964	861 448
Саобраћај и складиштење	60 744	58 991	73 084
Услуге смештаја и исхране	110 639	91 944	122 716
Информисање и комуникације	42 744	50 694	62 861
Финансијске делатности и делатност осигурања	5 102	6 590	8 146
Пословање некретнинама	2 456	2 096	2 914
Стручне, научне, иновационе и техничке делатности	97 111	95 510	117 251
Административне и помоћне услужне делатности	22 773	22 154	25 275
Државна управа и обавезно социјално осигурање	-	-	-
Образовање	7 153	7 224	9 329
Здравствена и социјална заштита	25 255	32 521	52 895
Уметност; забава и рекреација	6 333	4 316	6 520
Остале услужне делатности	67 637	62 551	86 175
Делатност домаћинства као послодавца	-	-	-
Делатност екстериторијалних организација и тела	-	-	-
СРБИЈА – СЕВЕР	827 514	799 684	1 033 080
Пољопривреда, шумарство и рибарство	6 241	6 413	8 680
Рударство	61	61	83
Прерађивачка индустрија	150 085	138 335	173 645
Снабдевање електричном енергијом, гасом и паром	67	73	93
Снабдевање водом и управљање отпадним водама	4 276	4 534	7 306
Грађевинарство	50 983	51 170	65 046
Трговина на велико и мало и поправка моторних возила	330 559	328 133	415 038
Саобраћај и складиштење	38 091	35 610	45 595
Услуге смештаја и исхране	55 369	43 849	60 733
Информисање и комуникације	30 998	35 343	45 175
Финансијске делатности и делатност осигурања	2 761	3 439	4 344
Пословање некретнинама	1 568	1 297	1 861
Стручне, научне, иновационе и техничке делатности	68 677	65 867	82 432
Административне и помоћне услужне делатности	15 119	14 411	16 707
Државна управа и обавезно социјално осигурање	-	-	-
Образовање	5 319	5 262	6 928
Здравствена и социјална заштита	18 412	23 129	38 422
Уметност; забава и рекреација	4 472	2 950	4 558
Остале услужне делатности	44 457	39 809	56 432
Делатност домаћинства као послодавца	-	-	-
Делатност екстериторијалних организација и тела	-	-	-

Табела 1.3.1. ПРОМЕТ – предузетници, 2019–2021. (наставак)

мил. РСД

	2019	2020	2021
Београдски регион	**426 918**	**414 418**	**544 249**
Пољопривреда, шумарство и рибарство	1 823	1 881	2 610
Рударство	11	11	17
Прерађивачка индустрија	62 208	56 489	73 069
Снабдевање електричном енергијом, гасом и паром	67	73	91
Снабдевање водом и управљање отпадним водама	1 279	1 394	2 219
Грађевинарство	27 485	27 550	35 825
Трговина на велико и мало и поправка моторних возила	156 943	156 335	200 235
Саобраћај и складиштење	25 268	23 704	30 597
Услуге смештаја и исхране	26 210	20 924	29 252
Информисање и комуникације	20 253	22 902	29 145
Финансијске делатности и делатност осигурања	1 395	1 745	2 234
Пословање некретнинама	1 043	868	1 249
Стручне, научне, иновационе и техничке делатности	44 290	42 809	53 562
Административне и помоћне услужне делатности	9 253	8 858	10 279
Државна управа и обавезно социјално осигурање	-	-	-
Образовање	3 507	3 496	4 610
Здравствена и социјална заштита	13 677	17 273	28 748
Уметност; забава и рекреација	3 354	2 203	3 418
Остале услужне делатности	28 851	25 905	37 089
Делатност домаћинства као послодавца	-	-	-
Делатност екстериторијалних организација и тела	-	-	-
Регион Војводине	**400 596**	**385 265**	**488 831**
Пољопривреда, шумарство и рибарство	4 418	4 532	6 070
Рударство	51	50	66
Прерађивачка индустрија	87 876	81 846	100 576
Снабдевање електричном енергијом, гасом и паром	-	-	2
Снабдевање водом и управљање отпадним водама	2 996	3 140	5 087
Грађевинарство	23 498	23 620	29 222
Трговина на велико и мало и поправка моторних возила	173 616	171 798	214 804
Саобраћај и складиштење	12 823	11 905	14 998
Услуге смештаја и исхране	29 160	22 924	31 481
Информисање и комуникације	10 745	12 442	16 029
Финансијске делатности и делатност осигурања	1 365	1 694	2 110
Пословање некретнинама	525	430	612
Стручне, научне, иновационе и техничке делатности	24 387	23 058	28 870
Административне и помоћне услужне делатности	5 866	5 553	6 428
Државна управа и обавезно социјално осигурање	-	-	-
Образовање	1 812	1 766	2 319
Здравствена и социјална заштита	4 735	5 856	9 674
Уметност; забава и рекреација	1 118	747	1 141
Остале услужне делатности	15 606	13 904	19 343
Делатност домаћинства као послодавца	-	-	-
Делатност екстериторијалних организација и тела	-	-	-

Табела 1.3.1. ПРОМЕТ – предузетници, 2019–2021. (наставак)

мил. РСД

	2019	2020	2021
СРБИЈА – ЈУГ	727 990	765 606	920 392
Пољопривреда, шумарство и рибарство	5 849	6 492	8 462
Рударство	706	805	1 102
Прерађивачка индустрија	160 567	160 832	191 830
Снабдевање електричном енергијом, гасом и паром	65	75	94
Снабдевање водом и управљање отпадним водама	2 156	2 603	3 664
Грађевинарство	49 924	54 341	64 852
Трговина на велико и мало и поправка моторних возила	346 016	376 832	446 410
Саобраћај и складиштење	22 653	23 381	27 489
Услуге смештаја и исхране	55 269	48 095	61 983
Информисање и комуникације	11 746	15 350	17 686
Финансијске делатности и делатност осигурања	2 341	3 151	3 802
Пословање некретнинама	888	798	1 053
Стручне, научне, иновационе и техничке делатности	28 434	29 643	34 819
Административне и помоћне услужне делатности	7 655	7 743	8 568
Државна управа и обавезно социјално осигурање	-	-	-
Образовање	1 834	1 962	2 401
Здравствена и социјална заштита	6 844	9 392	14 473
Уметност; забава и рекреација	1 862	1 367	1 961
Остале услужне делатности	23 180	22 742	29 743
Делатност домаћинства као послодавца	-	-	-
Делатност екстериторијалних организација и тела	-	-	-
Регион Шумадије и Западне Србије	**444 568**	**491 725**	**558 640**
Пољопривреда, шумарство и рибарство	3 611	4 248	5 192
Рударство	504	605	756
Прерађивачка индустрија	101 277	105 686	120 156
Снабдевање електричном енергијом, гасом и паром	42	47	61
Снабдевање водом и управљање отпадним водама	1 693	2 100	2 888
Грађевинарство	28 225	32 435	36 646
Трговина на велико и мало и поправка моторних возила	207 913	239 032	266 416
Саобраћај и складиштење	14 625	15 875	17 659
Услуге смештаја и исхране	34 771	31 889	38 753
Информисање и комуникације	7 688	10 575	11 593
Финансијске делатности и делатност осигурања	1 417	2 002	2 300
Пословање некретнинама	493	470	583
Стручне, научне, иновационе и техничке делатности	16 972	18 747	20 647
Административне и помоћне услужне делатности	4 577	4 952	5 199
Државна управа и обавезно социјално осигурање	-	-	-
Образовање	989	1 125	1 300
Здравствена и социјална заштита	4 292	6 214	9 047
Уметност; забава и рекреација	1 113	858	1 164
Остале услужне делатности	14 365	14 866	18 278
Делатност домаћинства као послодавца	-	-	-
Делатност екстериторијалних организација и тела	-	-	-

Табела 1.3.1. ПРОМЕТ – предузетници, 2019–2021. (наставак)

мил. РСД

	2019	2020	2021
Регион Јужне и Источне Србије	**283 421**	**273 881**	**361 752**
Пољопривреда, шумарство и рибарство	2 238	2 244	3 270
Рударство	203	201	346
Прерађивачка индустрија	59 291	55 147	71 673
Снабдевање електричном енергијом, гасом и паром	23	28	34
Снабдевање водом и управљање отпадним водама	463	503	776
Грађевинарство	21 699	21 907	28 205
Трговина на велико и мало и поправка моторних возила	138 103	137 799	179 994
Саобраћај и складиштење	8 028	7 505	9 831
Услуге смештаја и исхране	20 498	16 207	23 230
Информисање и комуникације	4 058	4 776	6 093
Финансијске делатности и делатност осигурања	924	1 149	1 502
Пословање некретнинама	395	328	470
Стручне, научне, иновационе и техничке делатности	11 462	10 897	14 171
Административне и помоћне услужне делатности	3 078	2 791	3 368
Државна управа и обавезно социјално осигурање	-	-	-
Образовање	845	837	1 100
Здравствена и социјална заштита	2 551	3 178	5 426
Уметност; забава и рекреација	749	509	797
Остале услужне делатности	8 815	7 877	11 465
Делатност домаћинства као послодавца	-	-	-
Делатност екстериторијалних организација и тела	-	-	-
Регион Косово и Метохија	**...**	**...**	**...**

Табела 1.3.2. ПРОМЕТ – микро предузећа, 2019–2021. мил. РСД

	2019	2020	2021
РЕПУБЛИКА СРБИЈА	**1 717 997**	**1 696 645**	**2 014 141**
Пољопривреда, шумарство и рибарство	73 857	84 389	93 122
Рударство	3 936	3 416	2 648
Прерађивачка индустрија	183 776	181 285	177 088
Снабдевање електричном енергијом, гасом и паром	61 332	61 307	95 824
Снабдевање водом и управљање отпадним водама	8 914	9 903	14 209
Грађевинарство	139 313	155 243	207 363
Трговина на велико и мало и поправка моторних возила	854 650	853 424	1 001 397
Саобраћај и складиштење	79 832	74 824	94 448
Услуге смештаја и исхране	19 832	15 736	17 215
Информисање и комуникације	82 856	64 425	84 553
Финансијске делатности и делатност осигурања	3 938	4 229	11 547
Пословање некретнинама	23 897	26 430	26 616
Стручне, научне, иновационе и техничке делатности	132 504	119 926	131 356
Административне и помоћне услужне делатности	31 126	26 250	38 269
Државна управа и обавезно социјално осигурање	89	65	13
Образовање	6 322	5 707	7 448
Здравствена и социјална заштита	441	406	693
Уметност; забава и рекреација	4 073	2 356	3 336
Остале услужне делатности	7 310	7 326	6 994
Делатност домаћинства као послодавца	-	-	-
Делатност екстериторијалних организација и тела	-	-	-
СРБИЈА – СЕВЕР	1 362 108	1 333 484	1 596 572
Пољопривреда, шумарство и рибарство	60 193	70 232	75 992
Рударство	2 492	1 882	1 114
Прерађивачка индустрија	114 606	114 478	108 124
Снабдевање електричном енергијом, гасом и паром	58 605	56 987	92 217
Снабдевање водом и управљање отпадним водама	6 056	7 275	9 261
Грађевинарство	113 856	126 985	168 221
Трговина на велико и мало и поправка моторних возила	672 970	663 735	788 060
Саобраћај и складиштење	52 288	48 799	61 525
Услуге смештаја и исхране	16 231	12 623	13 093
Информисање и комуникације	78 217	59 055	78 065
Финансијске делатности и делатност осигурања	3 690	3 916	11 129
Пословање некретнинама	22 132	24 830	24 723
Стручне, научне, иновационе и техничке делатности	118 903	106 563	116 434
Административне и помоћне услужне делатности	27 546	23 780	34 090
Државна управа и обавезно социјално осигурање	-	-	-
Образовање	4 200	3 757	4 930
Здравствена и социјална заштита	423	368	655
Уметност; забава и рекреација	3 560	2 112	3 070
Остале услужне делатности	6 141	6 110	5 869
Делатност домаћинства као послодавца	-	-	-
Делатност екстериторијалних организација и тела	-	-	-

Табела 1.3.2. ПРОМЕТ – микро предузећа, 2019–2021. (наставак)

мил. РСД

	2019	2020	2021
Београдски регион	**854 069**	**865 272**	**1 039 276**
Пољопривреда, шумарство и рибарство	6 219	8 922	8 045
Рударство	1 820	1 153	830
Прерађивачка индустрија	69 493	65 980	64 060
Снабдевање електричном енергијом, гасом и паром	53 797	51 842	85 865
Снабдевање водом и управљање отпадним водама	3 856	3 703	6 598
Грађевинарство	82 185	95 721	123 040
Трговина на велико и мало и поправка моторних возила	400 059	412 457	477 345
Саобраћај и складиштење	29 024	28 694	36 826
Услуге смештаја и исхране	13 497	10 340	10 220
Информисање и комуникације	53 673	50 130	64 856
Финансијске делатности и делатност осигурања	3 018	3 034	10 118
Пословање некретнинама	17 065	20 457	20 571
Стручне, научне, иновационе и техничке делатности	87 833	84 681	93 128
Административне и помоћне услужне делатности	22 043	18 937	26 747
Државна управа и обавезно социјално осигурање	-	-	-
Образовање	2 961	2 705	3 566
Здравствена и социјална заштита	197	164	336
Уметност; забава и рекреација	2 870	1 749	2 568
Остале услужне делатности	4 461	4 606	4 559
Делатност домаћинства као послодавца	-	-	-
Делатност екстериторијалних организација и тела	-	-	-
Регион Војводине	**508 038**	**468 212**	**557 297**
Пољопривреда, шумарство и рибарство	53 974	61 310	67 948
Рударство	673	729	284
Прерађивачка индустрија	45 114	48 498	44 064
Снабдевање електричном енергијом, гасом и паром	4 808	5 145	6 352
Снабдевање водом и управљање отпадним водама	2 200	3 572	2 663
Грађевинарство	31 671	31 264	45 182
Трговина на велико и мало и поправка моторних возила	272 910	251 278	310 716
Саобраћај и складиштење	23 264	20 105	24 700
Услуге смештаја и исхране	2 734	2 283	2 874
Информисање и комуникације	24 544	8 925	13 210
Финансијске делатности и делатност осигурања	672	882	1 010
Пословање некретнинама	5 067	4 373	4 152
Стручне, научне, иновационе и техничке делатности	31 070	21 882	23 306
Административне и помоћне услужне делатности	5 503	4 843	7 344
Државна управа и обавезно социјално осигурање	-	-	-
Образовање	1 238	1 052	1 363
Здравствена и социјална заштита	226	204	319
Уметност; забава и рекреација	689	363	502
Остале услужне делатности	1 681	1 504	1 310
Делатност домаћинства као послодавца	-	-	-
Делатност екстериторијалних организација и тела	-	-	-

Табела 1.3.2. ПРОМЕТ – микро предузећа, 2019–2021. (наставак)

мил. РСД

	2019	2020	2021
СРБИЈА – ЈУГ	355 890	363 160	417 568
Пољопривреда, шумарство и рибарство	13 664	14 157	17 129
Рударство	1 444	1 534	1 534
Прерађивачка индустрија	69 170	66 807	68 964
Снабдевање електричном енергијом, гасом и паром	2 727	4 320	3 607
Снабдевање водом и управљање отпадним водама	2 858	2 628	4 948
Грађевинарство	25 457	28 259	39 141
Трговина на велико и мало и поправка моторних возила	181 680	189 689	213 337
Саобраћај и складиштење	27 544	26 025	32 923
Услуге смештаја и исхране	3 601	3 113	4 122
Информисање и комуникације	4 639	5 370	6 488
Финансијске делатности и делатност осигурања	247	313	418
Пословање некретнинама	1 764	1 600	1 892
Стручне, научне, иновационе и техничке делатности	13 601	13 363	14 922
Административне и помоћне услужне делатности	3 580	2 470	4 179
Државна управа и обавезно социјално осигурање	89	65	13
Образовање	2 123	1 950	2 519
Здравствена и социјална заштита	18	38	39
Уметност; забава и рекреација	513	244	266
Остале услужне делатности	1 169	1 216	1 126
Делатност домаћинства као послодавца	-	-	-
Делатност екстериторијалних организација и тела	-	-	-
Регион Шумадије и Западне Србије	**234 130**	**243 821**	**279 985**
Пољопривреда, шумарство и рибарство	10 031	10 264	12 682
Рударство	1 004	1 157	1 083
Прерађивачка индустрија	49 905	49 243	48 563
Снабдевање електричном енергијом, гасом и паром	1 301	1 711	1 934
Снабдевање водом и управљање отпадним водама	1 820	1 537	3 443
Грађевинарство	17 334	19 938	27 212
Трговина на велико и мало и поправка моторних возила	115 384	123 973	141 106
Саобраћај и складиштење	19 406	18 489	23 194
Услуге смештаја и исхране	2 315	1 998	2 410
Информисање и комуникације	2 335	2 639	2 959
Финансијске делатности и делатност осигурања	126	135	214
Пословање некретнинама	1 084	995	1 183
Стручне, научне, иновационе и техничке делатности	7 994	8 123	9 273
Административне и помоћне услужне делатности	1 912	1 546	2 275
Државна управа и обавезно социјално осигурање	-	-	-
Образовање	1 211	1 113	1 495
Здравствена и социјална заштита	6	33	23
Уметност; забава и рекреација	178	170	169
Остале услужне делатности	784	756	768
Делатност домаћинства као послодавца	-	-	-
Делатност екстериторијалних организација и тела	-	-	-

Табела 1.3.2. ПРОМЕТ – микро предузећа, 2019–2021. (наставак)

мил. РСД

	2019	2020	2021
Регион Јужне и Источне Србије	**121 759**	**119 339**	**137 583**
Пољопривреда, шумарство и рибарство	3 633	3 893	4 448
Рударство	440	376	451
Прерађивачка индустрија	19 265	17 564	20 401
Снабдевање електричном енергијом, гасом и паром	1 426	2 609	1 674
Снабдевање водом и управљање отпадним водама	1 038	1 091	1 505
Грађевинарство	8 123	8 321	11 929
Трговина на велико и мало и поправка моторних возила	66 296	65 716	72 231
Саобраћај и складиштење	8 138	7 536	9 729
Услуге смештаја и исхране	1 287	1 115	1 712
Информисање и комуникације	2 304	2 731	3 529
Финансијске делатности и делатност осигурања	121	178	204
Пословање некретнинама	680	605	709
Стручне, научне, иновационе и техничке делатности	5 607	5 240	5 649
Административне и помоћне услужне делатности	1 669	923	1 904
Државна управа и обавезно социјално осигурање	89	65	13
Образовање	911	837	1 023
Здравствена и социјална заштита	12	5	16
Уметност; забава и рекреација	335	74	97
Остале услужне делатности	385	460	358
Делатност домаћинства као послодавца	-	-	-
Делатност екстериторијалних организација и тела	-	-	-
Регион Косово и Метохија	**...**	**...**	**...**

Табела 1.3.3. ПРОМЕТ – мала предузећа, 2019–2021. мил. РСД

	2019	2020	2021
РЕПУБЛИКА СРБИЈА	**2 486 715**	**2 470 617**	**3 036 410**
Пољопривреда, шумарство и рибарство	123 200	132 753	136 492
Рударство	11 327	8 696	10 126
Прерађивачка индустрија	430 060	456 873	517 776
Снабдевање електричном енергијом, гасом и паром	27 364	31 707	32 043
Снабдевање водом и управљање отпадним водама	30 041	28 403	41 625
Грађевинарство	219 269	229 192	303 601
Трговина на велико и мало и поправка моторних возила	1 132 090	1 101 487	1 372 961
Саобраћај и складиштење	196 865	161 458	218 181
Услуге смештаја и исхране	37 270	26 537	41 012
Информисање и комуникације	78 430	82 726	99 113
Финансијске делатности и делатност осигурања	3 733	4 800	6 064
Пословање некретнинама	9 528	10 040	11 538
Стручне, научне, иновационе и техничке делатности	127 889	145 708	164 728
Административне и помоћне услужне делатности	42 338	32 704	58 611
Државна управа и обавезно социјално осигурање	166	29	49
Образовање	2 545	2 571	3 340
Здравствена и социјална заштита	5 383	5 295	7 286
Уметност; забава и рекреација	3 227	3 330	5 425
Остале услужне делатности	5 989	6 309	6 440
Делатност домаћинства као послодавца	-	-	-
Делатност екстериторијалних организација и тела	-	-	-
СРБИЈА – СЕВЕР	1 864 040	1 842 774	2 279 852
Пољопривреда, шумарство и рибарство	105 923	114 887	124 832
Рударство	6 551	3 930	3 820
Прерађивачка индустрија	256 027	272 755	287 901
Снабдевање електричном енергијом, гасом и паром	23 883	28 466	28 486
Снабдевање водом и управљање отпадним водама	16 589	16 256	24 406
Грађевинарство	166 208	175 091	240 216
Трговина на велико и мало и поправка моторних возила	862 141	829 807	1 050 463
Саобраћај и складиштење	152 995	119 596	163 008
Услуге смештаја и исхране	27 970	21 169	33 349
Информисање и комуникације	71 040	76 015	91 352
Финансијске делатности и делатност осигурања	3 677	4 729	5 953
Пословање некретнинама	9 157	9 509	10 921
Стручне, научне, иновационе и техничке делатности	112 250	128 619	150 109
Административне и помоћне услужне делатности	37 859	29 539	48 205
Државна управа и обавезно социјално осигурање	-	-	-
Образовање	1 999	2 107	2 508
Здравствена и социјална заштита	1 985	2 271	3 747
Уметност; забава и рекреација	2 358	2 452	4 311
Остале услужне делатности	5 428	5 574	6 266
Делатност домаћинства као послодавца	-	-	-
Делатност екстериторијалних организација и тела	-	-	-

Табела 1.3.3. ПРОМЕТ – мала предузећа, 2019–2021. (наставак)

мил. РСД

	2019	2020	2021
Београдски регион	**1 247 265**	**1 189 632**	**1 517 888**
Пољопривреда, шумарство и рибарство	11 566	9 303	16 675
Рударство	4 952	3 120	2 244
Прерађивачка индустрија	135 706	146 568	136 174
Снабдевање електричном енергијом, гасом и паром	15 666	19 957	18 545
Снабдевање водом и управљање отпадним водама	7 113	6 867	6 025
Грађевинарство	121 057	126 640	181 621
Трговина на велико и мало и поправка моторних возила	614 925	578 660	751 430
Саобраћај и складиштење	114 025	77 698	112 754
Услуге смештаја и исхране	21 231	15 374	24 987
Информисање и комуникације	60 072	63 025	76 430
Финансијске делатности и делатност осигурања	3 137	4 300	5 553
Пословање некретнинама	8 711	9 129	10 490
Стручне, научне, иновационе и техничке делатности	90 416	97 485	122 448
Административне и помоћне услужне делатности	31 396	24 055	42 083
Државна управа и обавезно социјално осигурање	-	-	-
Образовање	1 088	1 154	1 588
Здравствена и социјална заштита	395	721	1 333
Уметност; забава и рекреација	1 714	1 590	3 437
Остале услужне делатности	4 094	3 985	4 071
Делатност домаћинства као послодавца	-	-	-
Делатност екстериторијалних организација и тела	-	-	-
Регион Војводине	**616 775**	**653 142**	**761 964**
Пољопривреда, шумарство и рибарство	94 356	105 584	108 157
Рударство	1 599	810	1 576
Прерађивачка индустрија	120 321	126 188	151 726
Снабдевање електричном енергијом, гасом и паром	8 217	8 509	9 941
Снабдевање водом и управљање отпадним водама	9 476	9 390	18 381
Грађевинарство	45 151	48 452	58 594
Трговина на велико и мало и поправка моторних возила	247 216	251 147	299 032
Саобраћај и складиштење	38 970	41 899	50 255
Услуге смештаја и исхране	6 739	5 795	8 361
Информисање и комуникације	10 968	12 990	14 922
Финансијске делатности и делатност осигурања	540	429	401
Пословање некретнинама	446	380	431
Стручне, научне, иновационе и техничке делатности	21 834	31 134	27 661
Административне и помоћне услужне делатности	6 463	5 484	6 122
Државна управа и обавезно социјално осигурање	-	-	-
Образовање	911	953	921
Здравствена и социјална заштита	1 591	1 550	2 414
Уметност; забава и рекреација	643	861	874
Остале услужне делатности	1 334	1 589	2 195
Делатност домаћинства као послодавца	-	-	-
Делатност екстериторијалних организација и тела	-	-	-

Табела 1.3.3. ПРОМЕТ – мала предузећа, 2019–2021. (наставак)

мил. РСД

	2019	2020	2021
СРБИЈА – ЈУГ	622 675	627 843	756 558
Пољопривреда, шумарство и рибарство	17 277	17 866	11 661
Рударство	4 776	4 766	6 306
Прерађивачка индустрија	174 033	184 118	229 875
Снабдевање електричном енергијом, гасом и паром	3 481	3 241	3 556
Снабдевање водом и управљање отпадним водама	13 451	12 147	17 219
Грађевинарство	53 061	54 101	63 385
Трговина на велико и мало и поправка моторних возила	269 949	271 679	322 499
Саобраћај и складиштење	43 870	41 862	55 173
Услуге смештаја и исхране	9 301	5 369	7 663
Информисање и комуникације	7 390	6 711	7 761
Финансијске делатности и делатност осигурања	55	71	111
Пословање некретнинама	371	530	616
Стручне, научне, иновационе и техничке делатности	15 639	17 089	14 619
Административне и помоћне услужне делатности	4 479	3 164	10 406
Државна управа и обавезно социјално осигурање	166	29	49
Образовање	546	464	831
Здравствена и социјална заштита	3 398	3 024	3 538
Уметност; забава и рекреација	869	878	1 114
Остале услужне делатности	561	735	175
Делатност домаћинства као послодавца	-	-	-
Делатност екстериторијалних организација и тела	-	-	-
Регион Шумадије и Западне Србије	**431 572**	**437 745**	**526 155**
Пољопривреда, шумарство и рибарство	10 812	10 929	4 900
Рударство	2 969	3 886	4 942
Прерађивачка индустрија	122 624	128 107	152 558
Снабдевање електричном енергијом, гасом и паром	2 569	2 288	2 459
Снабдевање водом и управљање отпадним водама	11 892	10 604	15 210
Грађевинарство	33 487	35 758	45 837
Трговина на велико и мало и поправка моторних возила	188 691	193 753	233 452
Саобраћај и складиштење	31 376	30 135	42 836
Услуге смештаја и исхране	6 797	3 920	5 184
Информисање и комуникације	3 393	1 924	2 491
Финансијске делатности и делатност осигурања	55	71	106
Пословање некретнинама	263	530	616
Стручне, научне, иновационе и техничке делатности	11 409	11 652	8 802
Административне и помоћне услужне делатности	2 845	1 962	4 898
Државна управа и обавезно социјално осигурање	156	29	49
Образовање	459	320	658
Здравствена и социјална заштита	825	742	641
Уметност; забава и рекреација	646	540	489
Остале услужне делатности	303	596	26
Делатност домаћинства као послодавца	-	-	-
Делатност екстериторијалних организација и тела	-	-	-

Табела 1.3.3. ПРОМЕТ – мала предузећа, 2019–2021. (наставак)

мил. РСД

	2019	2020	2021
Регион Јужне и Источне Србије	**191 103**	**190 098**	**230 403**
Пољопривреда, шумарство и рибарство	6 465	6 937	6 761
Рударство	1 807	880	1 364
Прерађивачка индустрија	51 410	56 011	77 317
Снабдевање електричном енергијом, гасом и паром	912	953	1 098
Снабдевање водом и управљање отпадним водама	1 559	1 543	2 009
Грађевинарство	19 574	18 343	17 548
Трговина на велико и мало и поправка моторних возила	81 258	77 927	89 046
Саобраћај и складиштење	12 493	11 727	12 336
Услуге смештаја и исхране	2 503	1 449	2 479
Информисање и комуникације	3 998	4 786	5 270
Финансијске делатности и делатност осигурања	-	-	5
Пословање некретнинама	108	-	-
Стручне, научне, иновационе и техничке делатности	4 230	5 437	5 817
Административне и помоћне услужне делатности	1 634	1 202	5 508
Државна управа и обавезно социјално осигурање	10	-	-
Образовање	88	144	173
Здравствена и социјална заштита	2 573	2 282	2 897
Уметност; забава и рекреација	223	338	625
Остале услужне делатности	258	139	148
Делатност домаћинства као послодавца	-	-	-
Делатност екстериторијалних организација и тела	-	-	-
Регион Косово и Метохија	**...**	**...**	**...**

Табела 1.3.4. ПРОМЕТ – средња предузећа, 2019–2021. мил. РСД

	2019	2020	2021
РЕПУБЛИКА СРБИЈА	**2 740 651**	**2 772 480**	**3 347 769**
Пољопривреда, шумарство и рибарство	76 677	85 199	77 548
Рударство	10 393	13 196	14 352
Прерађивачка индустрија	775 163	794 435	996 159
Снабдевање електричном енергијом, гасом и паром	14 233	15 435	16 448
Снабдевање водом и управљање отпадним водама	46 398	45 486	54 399
Грађевинарство	298 802	325 147	475 930
Трговина на велико и мало и поправка моторних возила	1 066 433	1 057 134	1 216 622
Саобраћај и складиштење	151 447	153 634	161 804
Услуге смештаја и исхране	28 357	16 305	35 668
Информисање и комуникације	112 687	115 991	135 707
Финансијске делатности и делатност осигурања	4 789	5 572	5 019
Пословање некретнинама	6 310	5 359	4 976
Стручне, научне, иновационе и техничке делатности	108 680	99 683	98 968
Административне и помоћне услужне делатности	22 435	23 004	32 905
Државна управа и обавезно социјално осигурање	28	44	68
Образовање	2 366	2 258	678
Здравствена и социјална заштита	819	1 073	670
Уметност; забава и рекреација	13 523	12 247	17 798
Остале услужне делатности	1 112	1 276	2 050
Делатност домаћинства као послодавца	-	-	-
Делатност екстериторијалних организација и тела	-	-	-
СРБИЈА – СЕВЕР	2 066 751	2 126 818	2 556 179
Пољопривреда, шумарство и рибарство	67 759	74 865	65 292
Рударство	5 984	6 295	9 482
Прерађивачка индустрија	452 399	476 371	604 769
Снабдевање електричном енергијом, гасом и паром	6 706	7 362	8 081
Снабдевање водом и управљање отпадним водама	23 288	21 481	26 273
Грађевинарство	235 481	265 209	385 960
Трговина на велико и мало и поправка моторних возила	870 650	887 932	1 017 325
Саобраћај и складиштење	123 291	127 140	133 116
Услуге смештаја и исхране	24 662	11 691	27 201
Информисање и комуникације	108 740	110 226	126 819
Финансијске делатности и делатност осигурања	4 789	5 572	5 019
Пословање некретнинама	5 961	4 879	4 460
Стручне, научне, иновационе и техничке делатности	102 629	93 426	95 769
Административне и помоћне услужне делатности	20 040	20 354	29 252
Државна управа и обавезно социјално осигурање	28	44	68
Образовање	2 169	2 056	678
Здравствена и социјална заштита	806	925	641
Уметност; забава и рекреација	10 378	9 815	14 240
Остале услужне делатности	991	1 175	1 735
Делатност домаћинства као послодавца	-	-	-
Делатност екстериторијалних организација и тела	-	-	-

Табела 1.3.4. ПРОМЕТ – средња предузећа, 2019–2021. (наставак)

мил. РСД

	2019	2020	2021
Београдски регион	**1 357 169**	**1 385 955**	**1 704 638**
Пољопривреда, шумарство и рибарство	12 724	14 521	3 769
Рударство	5 119	5 599	8 347
Прерађивачка индустрија	192 599	213 985	286 924
Снабдевање електричном енергијом, гасом и паром	949	1 430	1 843
Снабдевање водом и управљање отпадним водама	8 504	6 127	6 946
Грађевинарство	185 132	214 561	333 178
Трговина на велико и мало и поправка моторних возила	641 790	638 355	733 882
Саобраћај и складиштење	64 820	68 128	74 538
Услуге смештаја и исхране	21 538	10 138	19 172
Информисање и комуникације	94 145	94 097	107 023
Финансијске делатности и делатност осигурања	3 995	4 511	3 745
Пословање некретнинама	5 115	4 121	3 781
Стручне, научне, иновационе и техничке делатности	94 008	83 423	85 430
Административне и помоћне услужне делатности	14 266	14 965	21 691
Државна управа и обавезно социјално осигурање	28	44	68
Образовање	2 169	2 056	678
Здравствена и социјална заштита	-	-	-
Уметност; забава и рекреација	9 378	8 810	12 227
Остале услужне делатности	888	1 086	1 395
Делатност домаћинства као послодавца	-	-	-
Делатност екстериторијалних организација и тела	-	-	-
Регион Војводине	**709 582**	**740 863**	**851 542**
Пољопривреда, шумарство и рибарство	55 035	60 344	61 523
Рударство	865	696	1 135
Прерађивачка индустрија	259 800	262 385	317 844
Снабдевање електричном енергијом, гасом и паром	5 757	5 933	6 237
Снабдевање водом и управљање отпадним водама	14 784	15 354	19 328
Грађевинарство	50 348	50 648	52 782
Трговина на велико и мало и поправка моторних возила	228 861	249 577	283 443
Саобраћај и складиштење	58 471	59 012	58 578
Услуге смештаја и исхране	3 123	1 553	8 029
Информисање и комуникације	14 596	16 129	19 797
Финансијске делатности и делатност осигурања	793	1 061	1 274
Пословање некретнинама	846	758	678
Стручне, научне, иновационе и техничке делатности	8 621	10 003	10 339
Административне и помоћне услужне делатности	5 774	5 389	7 561
Државна управа и обавезно социјално осигурање	-	-	-
Образовање	-	-	-
Здравствена и социјална заштита	806	925	641
Уметност; забава и рекреација	999	1 006	2 014
Остале услужне делатности	103	89	339
Делатност домаћинства као послодавца	-	-	-
Делатност екстериторијалних организација и тела	-	-	-

Табела 1.3.4. ПРОМЕТ – средња предузећа, 2019–2021. (наставак)

мил. РСД

	2019	2020	2021
СРБИЈА – ЈУГ	673 900	645 662	791 589
Пољопривреда, шумарство и рибарство	8 918	10 334	12 255
Рударство	4 409	6 901	4 870
Прерађивачка индустрија	322 764	318 065	391 391
Снабдевање електричном енергијом, гасом и паром	7 527	8 072	8 368
Снабдевање водом и управљање отпадним водама	23 111	24 005	28 125
Грађевинарство	63 321	59 939	89 970
Трговина на велико и мало и поправка моторних возила	195 782	169 201	199 297
Саобраћај и складиштење	28 156	26 495	28 688
Услуге смештаја и исхране	3 695	4 615	8 467
Информисање и комуникације	3 946	5 765	8 887
Финансијске делатности и делатност осигурања	-	-	-
Пословање некретнинама	349	480	516
Стручне, научне, иновационе и техничке делатности	6 051	6 257	3 199
Административне и помоћне услужне делатности	2 396	2 650	3 653
Државна управа и обавезно социјално осигурање	-	-	-
Образовање	197	202	-
Здравствена и социјална заштита	12	148	29
Уметност; забава и рекреација	3 146	2 432	3 558
Остале услужне делатности	121	101	316
Делатност домаћинства као послодавца	-	-	-
Делатност екстериторијалних организација и тела	-	-	-
Регион Шумадије и Западне Србије	**483 438**	**447 800**	**556 115**
Пољопривреда, шумарство и рибарство	5 542	6 849	8 810
Рударство	3 400	3 546	4 429
Прерађивачка индустрија	242 714	230 936	295 149
Снабдевање електричном енергијом, гасом и паром	3 450	3 814	3 899
Снабдевање водом и управљање отпадним водама	11 771	12 498	14 492
Грађевинарство	39 862	36 840	52 427
Трговина на велико и мало и поправка моторних возила	142 548	120 136	139 867
Саобраћај и складиштење	21 761	18 795	21 364
Услуге смештаја и исхране	2 853	3 628	5 933
Информисање и комуникације	83	1 657	2 047
Финансијске делатности и делатност осигурања	-	-	-
Пословање некретнинама	349	138	437
Стручне, научне, иновационе и техничке делатности	4 955	5 428	2 198
Административне и помоћне услужне делатности	1 074	951	2 359
Државна управа и обавезно социјално осигурање	-	-	-
Образовање	197	202	-
Здравствена и социјална заштита	12	148	29
Уметност; забава и рекреација	2 866	2 236	2 678
Остале услужне делатности	-	-	-
Делатност домаћинства као послодавца	-	-	-
Делатност екстериторијалних организација и тела	-	-	-

Табела 1.3.4. ПРОМЕТ – средња предузећа, 2019–2021. (наставак)

мил. РСД

	2019	2020	2021
Регион Јужне и Источне Србије	**190 462**	**197 861**	**235 474**
Пољопривреда, шумарство и рибарство	3 376	3 485	3 446
Рударство	1 008	3 354	442
Прерађивачка индустрија	80 051	87 129	96 242
Снабдевање електричном енергијом, гасом и паром	4 077	4 258	4 468
Снабдевање водом и управљање отпадним водама	11 339	11 507	13 633
Грађевинарство	23 460	23 099	37 543
Трговина на велико и мало и поправка моторних возила	53 234	49 065	59 430
Саобраћај и складиштење	6 394	7 700	7 324
Услуге смештаја и исхране	842	986	2 534
Информисање и комуникације	3 863	4 108	6 840
Финансијске делатности и делатност осигурања	-	-	-
Пословање некретнинама	-	342	80
Стручне, научне, иновационе и техничке делатности	1 096	830	1 001
Административне и помоћне услужне делатности	1 321	1 699	1 294
Државна управа и обавезно социјално осигурање	-	-	-
Образовање	-	-	-
Здравствена и социјална заштита	-	-	-
Уметност; забава и рекреација	280	196	880
Остале услужне делатности	121	101	316
Делатност домаћинства као послодавца	-	-	-
Делатност екстериторијалних организација и тела	-	-	-
Регион Косово и Метохија	**...**	**...**	**...**

Табела 1.3.5. ПРОМЕТ – МСПП, 2019–2021. мил. РСД

	2019	2020	2021
РЕПУБЛИКА СРБИЈА	**8 500 867**	**8 505 031**	**10 351 792**
Пољопривреда, шумарство и рибарство	285 823	315 246	324 304
Рударство	26 424	26 175	28 312
Прерађивачка индустрија	1 699 652	1 731 760	2 056 498
Снабдевање електричном енергијом, гасом и паром	103 060	108 597	144 503
Снабдевање водом и управљање отпадним водама	91 785	90 929	121 203
Грађевинарство	758 292	815 094	1 116 791
Трговина на велико и мало и поправка моторних возила	3 729 748	3 717 008	4 452 429
Саобраћај и складиштење	488 888	448 907	547 518
Услуге смештаја и исхране	196 098	150 522	216 611
Информисање и комуникације	316 717	313 835	382 233
Финансијске делатности и делатност осигурања	17 561	21 191	30 775
Пословање некретнинама	42 191	43 924	46 044
Стручне, научне, иновационе и техничке делатности	466 183	460 828	512 304
Административне и помоћне услужне делатности	118 672	104 112	155 060
Државна управа и обавезно социјално осигурање	283	139	130
Образовање	18 387	17 760	20 795
Здравствена и социјална заштита	31 897	39 295	61 544
Уметност; забава и рекреација	27 157	22 249	33 078
Остале услужне делатности	82 049	77 462	101 660
Делатност домаћинства као послодавца	-	-	-
Делатност екстериторијалних организација и тела	-	-	-
СРБИЈА – СЕВЕР	6 120 413	6 102 761	7 465 683
Пољопривреда, шумарство и рибарство	240 115	266 397	274 796
Рударство	15 089	12 169	14 498
Прерађивачка индустрија	973 117	1 001 939	1 174 438
Снабдевање електричном енергијом, гасом и паром	89 261	92 889	128 877
Снабдевање водом и управљање отпадним водама	50 209	49 546	67 247
Грађевинарство	566 527	618 454	859 443
Трговина на велико и мало и поправка моторних возила	2 736 321	2 709 607	3 270 887
Саобраћај и складиштење	366 665	331 144	403 245
Услуге смештаја и исхране	124 232	89 331	134 375
Информисање и комуникације	288 995	280 639	341 411
Финансијске делатности и делатност осигурања	14 917	17 656	26 444
Пословање некретнинама	38 818	40 516	41 965
Стручне, научне, иновационе и техничке делатности	402 458	394 475	444 744
Административне и помоћне услужне делатности	100 563	88 084	128 255
Државна управа и обавезно социјално осигурање	28	44	68
Образовање	13 687	13 182	15 045
Здравствена и социјална заштита	21 626	26 692	43 465
Уметност; забава и рекреација	20 766	17 329	26 179
Остале услужне делатности	57 018	52 668	70 301
Делатност домаћинства као послодавца	-	-	-
Делатност екстериторијалних организација и тела	-	-	-

Табела 1.3.5. ПРОМЕТ – МСПП, 2019–2021. (наставак)

мил. РСД

	2019	2020	2021
Београдски регион	**3 885 421**	**3 855 278**	**4 806 050**
Пољопривреда, шумарство и рибарство	32 332	34 627	31 098
Рударство	11 901	9 884	11 438
Прерађивачка индустрија	460 006	483 022	560 227
Снабдевање електричном енергијом, гасом и паром	70 479	73 302	106 345
Снабдевање водом и управљање отпадним водама	20 752	18 090	21 788
Грађевинарство	415 859	464 471	673 664
Трговина на велико и мало и поправка моторних возила	1 813 718	1 785 807	2 162 892
Саобраћај и складиштење	233 138	198 223	254 715
Услуге смештаја и исхране	82 475	56 776	83 630
Информисање и комуникације	228 142	230 153	277 454
Финансијске делатности и делатност осигурања	11 547	13 590	21 650
Пословање некретнинама	31 935	34 575	36 092
Стручне, научне, иновационе и техничке делатности	316 547	308 397	354 568
Административне и помоћне услужне делатности	76 957	66 814	100 800
Државна управа и обавезно социјално осигурање	28	44	68
Образовање	9 725	9 411	10 442
Здравствена и социјална заштита	14 268	18 158	30 417
Уметност; забава и рекреација	17 316	14 352	21 649
Остале услужне делатности	38 295	35 582	47 114
Делатност домаћинства као послодавца	-	-	-
Делатност екстериторијалних организација и тела	-	-	-
Регион Војводине	**2 234 992**	**2 247 482**	**2 659 634**
Пољопривреда, шумарство и рибарство	207 783	231 769	243 698
Рударство	3 188	2 286	3 060
Прерађивачка индустрија	513 111	518 917	614 210
Снабдевање електричном енергијом, гасом и паром	18 782	19 587	22 533
Снабдевање водом и управљање отпадним водама	29 457	31 456	45 459
Грађевинарство	150 668	153 984	185 780
Трговина на велико и мало и поправка моторних возила	922 603	923 799	1 107 995
Саобраћај и складиштење	133 528	132 921	148 530
Услуге смештаја и исхране	41 757	32 555	50 745
Информисање и комуникације	60 853	50 485	63 957
Финансијске делатности и делатност осигурања	3 371	4 066	4 794
Пословање некретнинама	6 883	5 941	5 873
Стручне, научне, иновационе и техничке делатности	85 911	86 077	90 177
Административне и помоћне услужне делатности	23 606	21 270	27 454
Државна управа и обавезно социјално осигурање	-	-	-
Образовање	3 961	3 771	4 603
Здравствена и социјална заштита	7 358	8 535	13 048
Уметност; забава и рекреација	3 450	2 977	4 530
Остале услужне делатности	18 724	17 086	23 187
Делатност домаћинства као послодавца	-	-	-
Делатност екстериторијалних организација и тела	-	-	-

Табела 1.3.5. ПРОМЕТ – МСПП, 2019–2021. (наставак)

мил. РСД

	2019	2020	2021
СРБИЈА – ЈУГ	2 380 454	2 402 271	2 886 109
Пољопривреда, шумарство и рибарство	45 707	48 849	49 508
Рударство	11 335	14 006	13 813
Прерађивачка индустрија	726 535	729 821	882 060
Снабдевање електричном енергијом, гасом и паром	13 799	15 708	15 626
Снабдевање водом и управљање отпадним водама	41 576	41 383	53 956
Грађевинарство	191 764	196 639	257 348
Трговина на велико и мало и поправка моторних возила	993 428	1 007 402	1 181 542
Саобраћај и складиштење	122 222	117 762	144 273
Услуге смештаја и исхране	71 867	61 191	82 235
Информисање и комуникације	27 722	33 196	40 822
Финансијске делатности и делатност осигурања	2 644	3 535	4 331
Пословање некретнинама	3 373	3 408	4 078
Стручне, научне, иновационе и техничке делатности	63 725	66 353	67 559
Административне и помоћне услужне делатности	18 109	16 027	26 806
Државна управа и обавезно социјално осигурање	255	95	62
Образовање	4 700	4 578	5 751
Здравствена и социјална заштита	10 272	12 602	18 079
Уметност; забава и рекреација	6 390	4 921	6 899
Остале услужне делатности	25 030	24 793	31 359
Делатност домаћинства као послодавца	-	-	-
Делатност екстериторијалних организација и тела	-	-	-
Регион Шумадије и Западне Србије	**1 593 709**	**1 621 092**	**1 920 896**
Пољопривреда, шумарство и рибарство	29 995	32 290	31 583
Рударство	7 877	9 194	11 210
Прерађивачка индустрија	516 519	513 971	616 426
Снабдевање електричном енергијом, гасом и паром	7 362	7 860	8 353
Снабдевање водом и управљање отпадним водама	27 177	26 740	36 032
Грађевинарство	118 908	124 970	162 122
Трговина на велико и мало и поправка моторних возила	654 536	676 895	780 840
Саобраћај и складиштење	87 169	83 294	105 053
Услуге смештаја и исхране	46 737	41 435	52 279
Информисање и комуникације	13 498	16 795	19 090
Финансијске делатности и делатност осигурања	1 599	2 208	2 620
Пословање некретнинама	2 190	2 133	2 819
Стручне, научне, иновационе и техничке делатности	41 330	43 949	40 921
Административне и помоћне услужне делатности	10 408	9 412	14 731
Државна управа и обавезно социјално осигурање	156	29	49
Образовање	2 856	2 760	3 454
Здравствена и социјална заштита	5 136	7 137	9 740
Уметност; забава и рекреација	4 803	3 804	4 499
Остале услужне делатности	15 452	16 217	19 072
Делатност домаћинства као послодавца	-	-	-
Делатност екстериторијалних организација и тела	-	-	-

Табела 1.3.5. ПРОМЕТ – МСПП, 2019–2021. (наставак)

мил. РСД

	2019	2020	2021
Регион Јужне и Источне Србије	**786 745**	**781 179**	**965 213**
Пољопривреда, шумарство и рибарство	15 712	16 559	17 924
Рударство	3 458	4 812	2 603
Прерађивачка индустрија	210 016	215 850	265 635
Снабдевање електричном енергијом, гасом и паром	6 438	7 848	7 273
Снабдевање водом и управљање отпадним водама	14 400	14 643	17 924
Грађевинарство	72 856	71 669	95 226
Трговина на велико и мало и поправка моторних возила	338 892	330 507	400 702
Саобраћај и складиштење	35 053	34 468	39 220
Услуге смештаја и исхране	25 130	19 756	29 956
Информисање и комуникације	14 223	16 401	21 732
Финансијске делатности и делатност осигурања	1 045	1 327	1 711
Пословање некретнинама	1 183	1 275	1 259
Стручне, научне, иновационе и техничке делатности	22 395	22 404	26 638
Административне и помоћне услужне делатности	7 701	6 615	12 074
Државна управа и обавезно социјално осигурање	99	65	13
Образовање	1 844	1 818	2 297
Здравствена и социјална заштита	5 136	5 466	8 339
Уметност; забава и рекреација	1 587	1 117	2 400
Остале услужне делатности	9 579	8 576	12 287
Делатност домаћинства као послодавца	-	-	-
Делатност екстериторијалних организација и тела	-	-	-
Регион Косово и Метохија	**...**	**...**	**...**

Табела 1.3.6. ПРОМЕТ – велика предузећа, 2019–2021. мил. РСД

	2019	2020	2021
РЕПУБЛИКА СРБИЈА	**4 400 169**	**4 308 590**	**5 270 548**
Пољопривреда, шумарство и рибарство	34 485	34 186	22 606
Рударство	78 569	88 718	210 091
Прерађивачка индустрија	1 842 207	1 732 885	2 265 325
Снабдевање електричном енергијом, гасом и паром	501 094	492 937	555 535
Снабдевање водом и управљање отпадним водама	40 866	40 873	42 900
Грађевинарство	250 968	217 449	223 311
Трговина на велико и мало и поправка моторних возила	1 068 834	1 148 972	1 278 936
Саобраћај и складиштење	162 012	126 950	172 555
Услуге смештаја и исхране	9 699	14 449	11 843
Информисање и комуникације	244 089	275 424	309 258
Финансијске делатности и делатност осигурања	-	-	-
Пословање некретнинама	2 896	1 804	-
Стручне, научне, иновационе и техничке делатности	20 302	24 027	30 784
Административне и помоћне услужне делатности	74 623	74 450	90 469
Државна управа и обавезно социјално осигурање	-	-	-
Образовање	-	-	-
Здравствена и социјална заштита	-	-	-
Уметност; забава и рекреација	66 292	31 867	53 327
Остале услужне делатности	3 234	3 600	3 608
Делатност домаћинства као послодавца	-	-	-
Делатност екстериторијалних организација и тела	-	-	-
СРБИЈА – СЕВЕР	3 498 877	3 377 011	3 943 678
Пољопривреда, шумарство и рибарство	34 485	32 815	20 571
Рударство	15 573	11 280	12 796
Прерађивачка индустрија	1 170 919	1 074 692	1 360 837
Снабдевање електричном енергијом, гасом и паром	499 080	490 854	553 424
Снабдевање водом и управљање отпадним водама	32 155	31 102	32 191
Грађевинарство	217 720	174 970	173 737
Трговина на велико и мало и поправка моторних возила	962 545	1 024 354	1 142 146
Саобраћај и складиштење	148 423	115 170	158 530
Услуге смештаја и исхране	9 699	14 449	11 843
Информисање и комуникације	244 089	275 424	309 258
Финансијске делатности и делатност осигурања	-	-	-
Пословање некретнинама	2 896	1 804	-
Стручне, научне, иновационе и техничке делатности	20 302	24 027	30 784
Административне и помоћне услужне делатности	73 823	73 036	88 286
Државна управа и обавезно социјално осигурање	-	-	-
Образовање	-	-	-
Здравствена и социјална заштита	-	-	-
Уметност; забава и рекреација	64 403	29 927	45 668
Остале услужне делатности	2 764	3 106	3 608
Делатност домаћинства као послодавца	-	-	-
Делатност екстериторијалних организација и тела	-	-	-

Табела 1.3.6. ПРОМЕТ – велика предузећа, 2019–2021. (наставак)

мил. РСД

	2019	2020	2021
Београдски регион	**2 243 482**	**2 230 534**	**2 452 852**
Пољопривреда, шумарство и рибарство	10 353	11 989	13 396
Рударство	-	-	-
Прерађивачка индустрија	391 211	353 831	368 273
Снабдевање електричном енергијом, гасом и паром	408 345	411 669	459 730
Снабдевање водом и управљање отпадним водама	19 038	20 276	22 787
Грађевинарство	186 549	138 477	129 614
Трговина на велико и мало и поправка моторних возила	730 699	788 725	857 449
Саобраћај и складиштење	142 312	111 222	151 968
Услуге смештаја и исхране	7 458	12 369	11 843
Информисање и комуникације	235 104	266 067	296 603
Финансијске делатности и делатност осигурања	-	-	-
Пословање некретнинама	-	-	-
Стручне, научне, иновационе и техничке делатности	18 596	21 565	20 724
Административне и помоћне услужне делатности	68 110	68 288	84 968
Државна управа и обавезно социјално осигурање	-	-	-
Образовање	-	-	-
Здравствена и социјална заштита	-	-	-
Уметност; забава и рекреација	23 550	23 570	32 634
Остале услужне делатности	2 158	2 488	2 863
Делатност домаћинства као послодавца	-	-	-
Делатност екстериторијалних организација и тела	-	-	-
Регион Војводине	**1 255 395**	**1 146 477**	**1 490 826**
Пољопривреда, шумарство и рибарство	24 132	20 826	7 175
Рударство	15 573	11 280	12 796
Прерађивачка индустрија	779 708	720 862	992 564
Снабдевање електричном енергијом, гасом и паром	90 735	79 186	93 694
Снабдевање водом и управљање отпадним водама	13 118	10 826	9 404
Грађевинарство	31 170	36 493	44 123
Трговина на велико и мало и поправка моторних возила	231 846	235 630	284 697
Саобраћај и складиштење	6 112	3 948	6 561
Услуге смештаја и исхране	2 241	2 080	-
Информисање и комуникације	8 985	9 357	12 655
Финансијске делатности и делатност осигурања	-	-	-
Пословање некретнинама	2 896	1 804	-
Стручне, научне, иновационе и техничке делатности	1 706	2 462	10 060
Административне и помоћне услужне делатности	5 713	4 748	3 319
Државна управа и обавезно социјално осигурање	-	-	-
Образовање	-	-	-
Здравствена и социјална заштита	-	-	-
Уметност; забава и рекреација	40 853	6 357	13 034
Остале услужне делатности	606	618	745
Делатност домаћинства као послодавца	-	-	-
Делатност екстериторијалних организација и тела	-	-	-

Табела 1.3.6. ПРОМЕТ – велика предузећа, 2019–2021. (наставак)

мил. РСД

	2019	2020	2021
СРБИЈА – ЈУГ	901 293	931 579	1 326 870
Пољопривреда, шумарство и рибарство	-	1 370	2 034
Рударство	62 996	77 438	197 296
Прерађивачка индустрија	671 288	658 193	904 488
Снабдевање електричном енергијом, гасом и паром	2 014	2 083	2 111
Снабдевање водом и управљање отпадним водама	8 710	9 771	10 709
Грађевинарство	33 248	42 479	49 574
Трговина на велико и мало и поправка моторних возила	106 288	124 617	136 790
Саобраћај и складиштење	13 589	11 780	14 025
Услуге смештаја и исхране	-	-	-
Информисање и комуникације	-	-	-
Финансијске делатности и делатност осигурања	-	-	-
Пословање некретнинама	-	-	-
Стручне, научне, иновационе и техничке делатности	-	-	-
Административне и помоћне услужне делатности	800	1 414	2 183
Државна управа и обавезно социјално осигурање	-	-	-
Образовање	-	-	-
Здравствена и социјална заштита	-	-	-
Уметност; забава и рекреација	1 888	1 940	7 659
Остале услужне делатности	471	495	-
Делатност домаћинства као послодавца	-	-	-
Делатност екстериторијалних организација и тела	-	-	-
Регион Шумадије и Западне Србије	**483 253**	**510 765**	**606 781**
Пољопривреда, шумарство и рибарство	-	-	-
Рударство	6 621	6 927	7 918
Прерађивачка индустрија	360 281	372 183	442 715
Снабдевање електричном енергијом, гасом и паром	2 014	2 083	2 111
Снабдевање водом и управљање отпадним водама	5 290	6 510	6 754
Грађевинарство	28 461	32 605	40 389
Трговина на велико и мало и поправка моторних возила	72 599	81 291	90 444
Саобраћај и складиштење	6 098	6 701	8 041
Услуге смештаја и исхране	-	-	-
Информисање и комуникације	-	-	-
Финансијске делатности и делатност осигурања	-	-	-
Пословање некретнинама	-	-	-
Стручне, научне, иновационе и техничке делатности	-	-	-
Административне и помоћне услужне делатности	-	525	750
Државна управа и обавезно социјално осигурање	-	-	-
Образовање	-	-	-
Здравствена и социјална заштита	-	-	-
Уметност; забава и рекреација	1 888	1 940	7 659
Остале услужне делатности	-	-	-
Делатност домаћинства као послодавца	-	-	-
Делатност екстериторијалних организација и тела	-	-	-

Табела 1.3.6. ПРОМЕТ – велика предузећа, 2019–2021. (наставак)

мил. РСД

	2019	2020	2021
Регион Јужне и Источне Србије	**418 040**	**420 814**	**720 089**
Пољопривреда, шумарство и рибарство	-	1 370	2 034
Рударство	56 375	70 511	189 378
Прерађивачка индустрија	311 007	286 010	461 772
Снабдевање електричном енергијом, гасом и паром	-	-	-
Снабдевање водом и управљање отпадним водама	3 420	3 260	3 955
Грађевинарство	4 787	9 874	9 185
Трговина на велико и мало и поправка моторних возила	33 690	43 326	46 346
Саобраћај и складиштење	7 491	5 078	5 984
Услуге смештаја и исхране	-	-	-
Информисање и комуникације	-	-	-
Финансијске делатности и делатност осигурања	-	-	-
Пословање некретнинама	-	-	-
Стручне, научне, иновационе и техничке делатности	-	-	-
Административне и помоћне услужне делатности	800	888	1 433
Државна управа и обавезно социјално осигурање	-	-	-
Образовање	-	-	-
Здравствена и социјална заштита	-	-	-
Уметност; забава и рекреација	-	-	-
Остале услужне делатности	471	495	-
Делатност домаћинства као послодавца	-	-	-
Делатност екстериторијалних организација и тела	-	-	-
Регион Косово и Метохија	**...**	**...**	**...**

(1.3) ПРОМЕТ

Сектор МСПП је 2019. године имао остварени промет од 8 500 867 мил. РСД, а у 2021. години 10 351 792 мил. РСД, што представља повећање од 21,8%.

Велика предузећа су у 2019. години остварила промет од 4 400 169 мил. РСД, а у 2021. години 5 270 548 мил. РСД, што представља повећање од 19,8%.

Предузетници су у 2019. години остварили промет од 1 555 504 мил. РСД, а у 2021. години остварени промет је порастао за 25,6% и износи 1 953 742 мил. РСД.

Микро предузећа су у 2019. години остварила промет у износу од 1 717 997 мил. РСД, док је у 2021. години остварен раст од 17,2%, што износи 2 014 141 мил. РСД.

Мала предузећа су забележила промет од 2 486 715 мил. РСД 2019. године, а 2021. године 3 036 410 мил. РСД, што представља повећање од 22,1%.

Средња предузећа су у 2019. години остварила промет од 2 740 651 мил. РСД, док у 2021. години, уз остварен раст од 22,2%, вредност промета износи 3 347 769 мил. РСД.

Остварени промет МСПП у 2019. години, на територији Србије – север, био је 6 120 413 мил. РСД, а 2021. године овај промет је износио 7 465 683 мил. РСД (повећање од 22,0%), док је за велика предузећа промет на истој територији порастао за 27,1% (са 3 498 877 мил. РСД у 2019. на 3 943 678 мил. РСД у 2021. години).

Остварени промет МСПП, на територији Србије – југ, био је 2019. године 2 380 454 мил. РСД, а 2021. промет је износио 2 886 109 мил. РСД (повећање од 21,2%), док је за велика предузећа промет на истој територији порастао за 47,2% (са 901 293 мил. РСД у 2019. на 1 326 870 мил. РСД у 2021. години).

Најзначајније учешће у оствареном промету сектора МСПП у 2019, као и у 2021. години, имале су делатности: Трговина на велико и мало и поправка моторних возила; Прерађивачка индустрија; Услуге смештаја и исхране; Стручне, научне, иновационе и техничке делатности итд.

Графикон 5. Промет, 2019–2021. (мил. РСД)

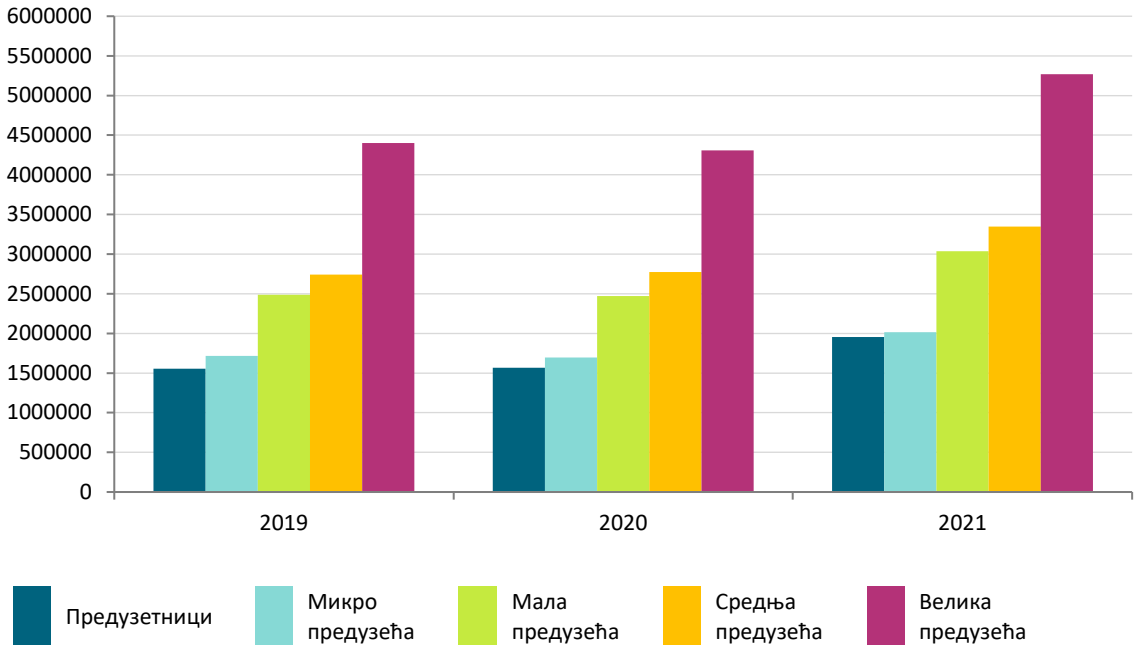

Графикон 6. Промет - МСПП и велика предузећа, 2019-2021. (мил. РСД)

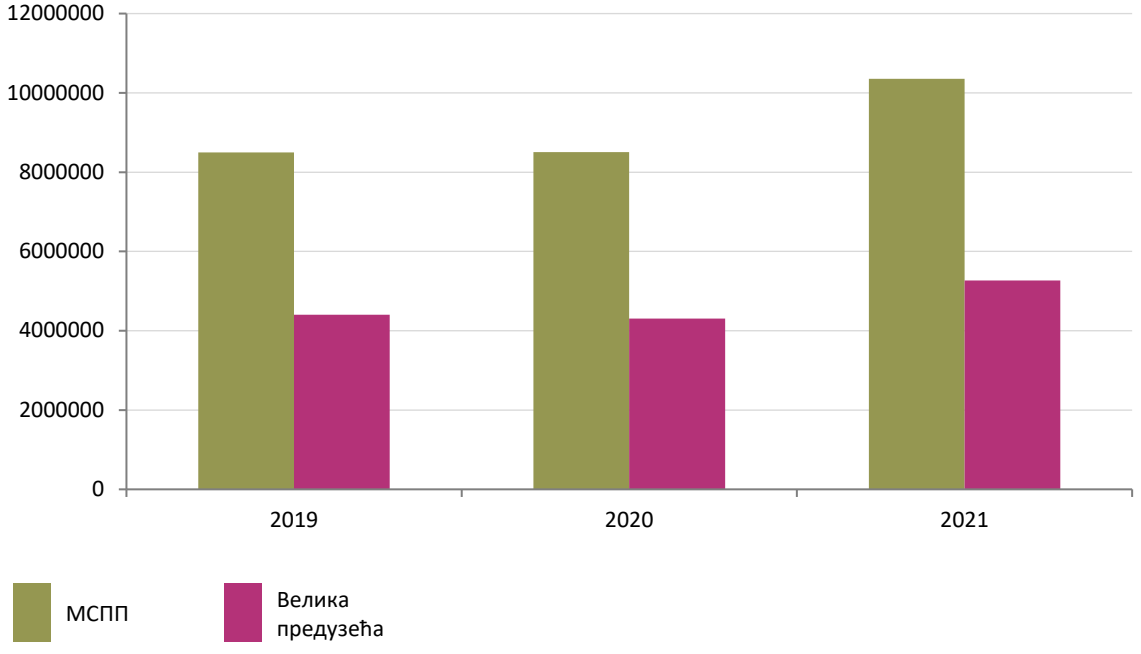



БРУТО ДОДАТА ВРЕДНОСТ



Табела 1.4.1. БДВ – предузетници, 2019–2021. мил. РСД

	2019	2020	2021
РЕПУБЛИКА СРБИЈА	**418 172**	**416 499**	**530 258**
Пољопривреда, шумарство и рибарство	3 035	3 238	4 283
Рударство	297	335	459
Прерађивачка индустрија	77 193	73 432	91 642
Снабдевање електричном енергијом, гасом и паром	64	72	91
Снабдевање водом и управљање отпадним водама	1 995	2 214	3 406
Грађевинарство	29 397	30 666	37 861
Трговина на велико и мало и поправка моторних возила	94 361	97 542	119 354
Саобраћај и складиштење	33 979	32 928	41 442
Услуге смештаја и исхране	37 223	30 935	41 273
Информисање и комуникације	20 398	24 370	30 257
Финансијске делатности и делатност осигурања	2 962	3 826	4 730
Пословање некретнинама	1 070	974	1 410
Стручне, научне, иновационе и техничке делатности	54 834	53 654	65 885
Административне и помоћне услужне делатности	11 329	10 976	12 628
Државна управа и обавезно социјално осигурање	-	-	-
Образовање	3 461	3 495	4 695
Здравствена и социјална заштита	14 671	18 904	30 737
Уметност; забава и рекреација	3 371	2 506	3 786
Остале услужне делатности	28 531	26 432	36 320
Делатност домаћинства као послодавца	-	-	-
Делатност екстериторијалних организација и тела	-	-	-
СРБИЈА – СЕВЕР	236 019	227 294	299 274
Пољопривреда, шумарство и рибарство	1 500	1 540	2 071
Рударство	23	22	31
Прерађивачка индустрија	36 757	33 386	42 826
Снабдевање електричном енергијом, гасом и паром	32	35	45
Снабдевање водом и управљање отпадним водама	1 308	1 386	2 237
Грађевинарство	14 769	14 775	18 863
Трговина на велико и мало и поправка моторних возила	45 682	45 016	57 036
Саобраћај и складиштење	20 581	19 112	24 993
Услуге смештаја и исхране	18 391	14 548	20 171
Информисање и комуникације	14 727	16 967	21 690
Финансијске делатности и делатност осигурања	1 690	2 103	2 673
Пословање некретнинама	687	606	905
Стручне, научне, иновационе и техничке делатности	38 460	36 699	45 969
Административне и помоћне услужне делатности	7 567	7 173	8 359
Државна управа и обавезно социјално осигурање	-	-	-
Образовање	2 539	2 510	3 439
Здравствена и социјална заштита	10 545	13 239	22 005
Уметност; забава и рекреација	2 355	1 694	2 619
Остале услужне делатности	18 405	16 484	23 340
Делатност домаћинства као послодавца	-	-	-
Делатност екстериторијалних организација и тела	-	-	-

Табела 1.4.1. БДВ – предузетници, 2019–2021. (наставак)

мил. РСД

	2019	2020	2021
Београдски регион	**127 922**	**124 339**	**166 153**
Пољопривреда, шумарство и рибарство	369	379	523
Рударство	4	4	6
Прерађивачка индустрија	14 960	13 420	17 806
Снабдевање електричном енергијом, гасом и паром	32	35	44
Снабдевање водом и управљање отпадним водама	392	426	681
Грађевинарство	7 678	7 668	10 024
Трговина на велико и мало и поправка моторних возила	20 811	20 598	26 430
Саобраћај и складиштење	13 079	12 207	16 083
Услуге смештаја и исхране	8 349	6 660	9 315
Информисање и комуникације	9 282	10 623	13 518
Финансијске делатности и делатност осигурања	825	1 030	1 328
Пословање некретнинама	446	395	592
Стручне, научне, иновационе и техничке делатности	24 495	23 591	29 562
Административне и помоћне услужне делатности	4 672	4 433	5 175
Државна управа и обавезно социјално осигурање	-	-	-
Образовање	1 626	1 620	2 223
Здравствена и социјална заштита	7 695	9 716	16 172
Уметност; забава и рекреација	1 756	1 256	1 951
Остале услужне делатности	11 452	10 277	14 720
Делатност домаћинства као послодавца	-	-	-
Делатност екстериторијалних организација и тела	-	-	-
Регион Војводине	**108 097**	**102 955**	**133 121**
Пољопривреда, шумарство и рибарство	1 132	1 161	1 547
Рударство	19	18	25
Прерађивачка индустрија	21 797	19 966	25 020
Снабдевање електричном енергијом, гасом и паром	-	-	1
Снабдевање водом и управљање отпадним водама	917	960	1 557
Грађевинарство	7 091	7 107	8 839
Трговина на велико и мало и поправка моторних возила	24 871	24 418	30 607
Саобраћај и складиштење	7 501	6 905	8 910
Услуге смештаја и исхране	10 041	7 888	10 856
Информисање и комуникације	5 445	6 344	8 172
Финансијске делатности и делатност осигурања	865	1 073	1 346
Пословање некретнинама	242	211	313
Стручне, научне, иновационе и техничке делатности	13 965	13 108	16 408
Административне и помоћне услужне делатности	2 895	2 739	3 184
Државна управа и обавезно социјално осигурање	-	-	-
Образовање	913	890	1 216
Здравствена и социјална заштита	2 850	3 523	5 833
Уметност; забава и рекреација	599	438	668
Остале услужне делатности	6 953	6 206	8 620
Делатност домаћинства као послодавца	-	-	-
Делатност екстериторијалних организација и тела	-	-	-

Табела 1.4.1. БДВ – предузетници, 2019–2021. (наставак)

мил. РСД

	2019	2020	2021
СРБИЈА – ЈУГ	182 153	189 205	230 984
Пољопривреда, шумарство и рибарство	1 534	1 697	2 213
Рударство	275	313	428
Прерађивачка индустрија	40 437	40 046	48 816
Снабдевање електричном енергијом, гасом и паром	31	37	46
Снабдевање водом и управљање отпадним водама	687	828	1 169
Грађевинарство	14 628	15 891	18 998
Трговина на велико и мало и поправка моторних возила	48 679	52 526	62 318
Саобраћај и складиштење	13 398	13 816	16 448
Услуге смештаја и исхране	18 832	16 386	21 102
Информисање и комуникације	5 671	7 404	8 567
Финансијске делатности и делатност осигурања	1 272	1 723	2 056
Пословање некретнинама	382	368	505
Стручне, научне, иновационе и техничке делатности	16 374	16 956	19 915
Административне и помоћне услужне делатности	3 762	3 803	4 270
Државна управа и обавезно социјално осигурање	-	-	-
Образовање	922	985	1 255
Здравствена и социјална заштита	4 126	5 665	8 731
Уметност; забава и рекреација	1 016	813	1 166
Остале услужне делатности	10 127	9 948	12 980
Делатност домаћинства као послодавца	-	-	-
Делатност екстериторијалних организација и тела	-	-	-
Регион Шумадије и Западне Србије	**111 540**	**121 793**	**140 733**
Пољопривреда, шумарство и рибарство	918	1 080	1 317
Рударство	198	237	303
Прерађивачка индустрија	25 490	26 279	30 551
Снабдевање електричном енергијом, гасом и паром	19	21	27
Снабдевање водом и управљање отпадним водама	537	665	917
Грађевинарство	8 272	9 476	10 751
Трговина на велико и мало и поправка моторних возила	29 020	33 062	36 919
Саобраћај и складиштење	9 060	9 778	11 058
Услуге смештаја и исхране	11 838	10 852	13 195
Информисање и комуникације	3 549	4 902	5 385
Финансијске делатности и делатност осигурања	749	1 071	1 202
Пословање некретнинама	225	229	296
Стручне, научне, иновационе и техничке делатности	9 559	10 496	11 551
Административне и помоћне услужне делатности	2 156	2 341	2 468
Државна управа и обавезно социјално осигурање	-	-	-
Образовање	491	559	672
Здравствена и социјална заштита	2 593	3 752	5 469
Уметност; забава и рекреација	619	519	706
Остале услужне делатности	6 246	6 473	7 945
Делатност домаћинства као послодавца	-	-	-
Делатност екстериторијалних организација и тела	-	-	-

Табела 1.4.1. БДВ – предузетници, 2019–2021. (наставак)

мил. РСД

	2019	2020	2021
Регион Јужне и Источне Србије	**70 613**	**67 412**	**90 251**
Пољопривреда, шумарство и рибарство	617	617	896
Рударство	76	76	124
Прерађивачка индустрија	14 946	13 767	18 265
Снабдевање електричном енергијом, гасом и паром	12	16	18
Снабдевање водом и управљање отпадним водама	150	163	252
Грађевинарство	6 356	6 415	8 248
Трговина на велико и мало и поправка моторних возила	19 659	19 464	25 399
Саобраћај и складиштење	4 338	4 039	5 390
Услуге смештаја и исхране	6 994	5 534	7 907
Информисање и комуникације	2 122	2 502	3 182
Финансијске делатности и делатност осигурања	523	652	855
Пословање некретнинама	157	139	209
Стручне, научне, иновационе и техничке делатности	6 815	6 459	8 364
Административне и помоћне услужне делатности	1 606	1 462	1 801
Државна управа и обавезно социјално осигурање	-	-	-
Образовање	431	427	583
Здравствена и социјална заштита	1 533	1 912	3 263
Уметност; забава и рекреација	397	294	460
Остале услужне делатности	3 881	3 475	5 035
Делатност домаћинства као послодавца	-	-	-
Делатност екстериторијалних организација и тела	-	-	-
Регион Косово и Метохија	**...**	**...**	**...**

Табела 1.4.2. БДВ – микро предузећа, 2019–2021. мил. РСД

	2019	2020	2021
РЕПУБЛИКА СРБИЈА	**256 260**	**271 227**	**329 690**
Пољопривреда, шумарство и рибарство	4 621	5 648	7 623
Рударство	985	- 236	224
Прерађивачка индустрија	30 229	28 261	30 948
Снабдевање електричном енергијом, гасом и паром	5 496	7 882	9 861
Снабдевање водом и управљање отпадним водама	1 003	1 638	1 922
Грађевинарство	28 536	32 113	30 262
Трговина на велико и мало и поправка моторних возила	82 620	89 693	98 507
Саобраћај и складиштење	16 404	15 829	21 357
Услуге смештаја и исхране	4 061	2 921	3 761
Информисање и комуникације	15 105	19 921	28 653
Финансијске делатности и делатност осигурања	956	1 394	7 956
Пословање некретнинама	16 616	20 662	27 767
Стручне, научне, иновационе и техничке делатности	35 067	32 867	40 280
Административне и помоћне услужне делатности	9 445	9 028	15 223
Државна управа и обавезно социјално осигурање	19	- 11	- 3
Образовање	2 681	2 408	3 326
Здравствена и социјална заштита	99	71	146
Уметност; забава и рекреација	679	- 364	90
Остале услужне делатности	1 638	1 503	1 787
Делатност домаћинства као послодавца	-	-	-
Делатност екстериторијалних организација и тела	-	-	-
СРБИЈА – СЕВЕР	203 377	216 371	260 199
Пољопривреда, шумарство и рибарство	3 335	4 354	6 309
Рударство	696	- 459	- 228
Прерађивачка индустрија	19 493	17 796	19 547
Снабдевање електричном енергијом, гасом и паром	4 618	6 717	8 258
Снабдевање водом и управљање отпадним водама	681	1 337	1 053
Грађевинарство	24 189	27 052	23 475
Трговина на велико и мало и поправка моторних возила	64 670	70 304	75 439
Саобраћај и складиштење	9 901	9 311	12 856
Услуге смештаја и исхране	3 212	2 296	2 834
Информисање и комуникације	13 543	17 705	25 284
Финансијске делатности и делатност осигурања	852	1 276	7 758
Пословање некретнинама	15 717	19 724	25 597
Стручне, научне, иновационе и техничке делатности	30 500	28 512	34 765
Административне и помоћне услужне делатности	8 353	8 215	13 688
Државна управа и обавезно социјално осигурање	- 1	- 1	- 1
Образовање	1 570	1 368	1 946
Здравствена и социјална заштита	105	74	142
Уметност; забава и рекреација	601	- 378	11
Остале услужне делатности	1 341	1 168	1 467
Делатност домаћинства као послодавца	-	-	-
Делатност екстериторијалних организација и тела	-	-	-

Табела 1.4.2. БДВ – микро предузећа, 2019–2021. (наставак)

мил. РСД

	2019	2020	2021
Београдски регион	**142 609**	**153 367**	**184 184**
Пољопривреда, шумарство и рибарство	419	609	239
Рударство	551	- 635	- 245
Прерађивачка индустрија	12 598	10 407	11 858
Снабдевање електричном енергијом, гасом и паром	2 619	3 726	4 447
Снабдевање водом и управљање отпадним водама	402	951	717
Грађевинарство	17 552	20 189	16 119
Трговина на велико и мало и поправка моторних возила	43 980	50 107	54 882
Саобраћај и складиштење	5 600	5 105	7 393
Услуге смештаја и исхране	2 565	1 806	2 168
Информисање и комуникације	10 657	13 924	19 700
Финансијске делатности и делатност осигурања	662	846	7 430
Пословање некретнинама	12 735	16 752	20 160
Стручне, научне, иновационе и техничке делатности	23 266	21 655	26 394
Административне и помоћне услужне делатности	6 463	6 565	10 498
Државна управа и обавезно социјално осигурање	-	-	-
Образовање	1 001	883	1 275
Здравствена и социјална заштита	77	48	84
Уметност; забава и рекреација	482	- 422	- 60
Остале услужне делатности	980	851	1 124
Делатност домаћинства као послодавца	-	-	-
Делатност екстериторијалних организација и тела	-	-	-
Регион Војводине	**60 767**	**63 005**	**76 015**
Пољопривреда, шумарство и рибарство	2 916	3 746	6 069
Рударство	145	176	17
Прерађивачка индустрија	6 895	7 389	7 689
Снабдевање електричном енергијом, гасом и паром	1 999	2 991	3 811
Снабдевање водом и управљање отпадним водама	279	386	336
Грађевинарство	6 637	6 863	7 355
Трговина на велико и мало и поправка моторних возила	20 690	20 197	20 557
Саобраћај и складиштење	4 301	4 206	5 463
Услуге смештаја и исхране	646	490	666
Информисање и комуникације	2 886	3 780	5 583
Финансијске делатности и делатност осигурања	191	430	329
Пословање некретнинама	2 982	2 972	5 438
Стручне, научне, иновационе и техничке делатности	7 233	6 857	8 371
Административне и помоћне услужне делатности	1 889	1 650	3 190
Државна управа и обавезно социјално осигурање	- 1	- 1	- 1
Образовање	569	486	671
Здравствена и социјална заштита	28	26	57
Уметност; забава и рекреација	119	44	71
Остале услужне делатности	360	317	343
Делатност домаћинства као послодавца	-	-	-
Делатност екстериторијалних организација и тела	-	-	-

Табела 1.4.2. БДВ – микро предузећа, 2019–2021. (наставак)

мил. РСД

	2019	2020	2021
СРБИЈА – ЈУГ	52 883	54 856	69 491
Пољопривреда, шумарство и рибарство	1 286	1 294	1 314
Рударство	289	223	452
Прерађивачка индустрија	10 736	10 465	11 401
Снабдевање електричном енергијом, гасом и паром	878	1 165	1 603
Снабдевање водом и управљање отпадним водама	322	301	870
Грађевинарство	4 346	5 060	6 788
Трговина на велико и мало и поправка моторних возила	17 950	19 390	23 068
Саобраћај и складиштење	6 504	6 517	8 501
Услуге смештаја и исхране	849	625	927
Информисање и комуникације	1 561	2 217	3 370
Финансијске делатности и делатност осигурања	104	118	198
Пословање некретнинама	899	938	2 169
Стручне, научне, иновационе и техничке делатности	4 567	4 355	5 515
Административне и помоћне услужне делатности	1 093	813	1 535
Државна управа и обавезно социјално осигурање	20	- 10	- 2
Образовање	1 111	1 040	1 380
Здравствена и социјална заштита	- 6	- 3	5
Уметност; забава и рекреација	78	14	79
Остале услужне делатности	298	334	320
Делатност домаћинства као послодавца	-	-	-
Делатност екстериторијалних организација и тела	-	-	-
Регион Шумадије и Западне Србије	**35 258**	**36 475**	**45 468**
Пољопривреда, шумарство и рибарство	998	1 005	996
Рударство	182	124	279
Прерађивачка индустрија	7 889	7 690	8 105
Снабдевање електричном енергијом, гасом и паром	477	758	958
Снабдевање водом и управљање отпадним водама	246	166	631
Грађевинарство	3 128	3 694	4 623
Трговина на велико и мало и поправка моторних возила	11 503	12 377	15 094
Саобраћај и складиштење	4 549	4 644	5 826
Услуге смештаја и исхране	572	449	630
Информисање и комуникације	776	897	1 307
Финансијске делатности и делатност осигурања	53	70	89
Пословање некретнинама	702	689	1 665
Стручне, научне, иновационе и техничке делатности	2 761	2 610	3 257
Административне и помоћне услужне делатности	568	535	947
Државна управа и обавезно социјално осигурање	-	-	-
Образовање	620	584	800
Здравствена и социјална заштита	-	2	1
Уметност; забава и рекреација	42	- 15	40
Остале услужне делатности	192	195	220
Делатност домаћинства као послодавца	-	-	-
Делатност екстериторијалних организација и тела	-	-	-

Табела 1.4.2. БДВ – микро предузећа, 2019–2021. (наставак)

мил. РСД

	2019	2020	2021
Регион Јужне и Источне Србије	**17 626**	**18 381**	**24 023**
Пољопривреда, шумарство и рибарство	288	289	318
Рударство	107	100	173
Прерађивачка индустрија	2 848	2 775	3 296
Снабдевање електричном енергијом, гасом и паром	401	407	644
Снабдевање водом и управљање отпадним водама	76	135	238
Грађевинарство	1 218	1 367	2 165
Трговина на велико и мало и поправка моторних возила	6 447	7 012	7 974
Саобраћај и складиштење	1 954	1 873	2 674
Услуге смештаја и исхране	278	176	297
Информисање и комуникације	786	1 320	2 063
Финансијске делатности и делатност осигурања	51	48	109
Пословање некретнинама	197	249	504
Стручне, научне, иновационе и техничке делатности	1 806	1 746	2 258
Административне и помоћне услужне делатности	524	278	589
Државна управа и обавезно социјално осигурање	20	- 10	- 2
Образовање	491	456	580
Здравствена и социјална заштита	- 6	- 6	4
Уметност; забава и рекреација	35	30	39
Остале услужне делатности	105	139	100
Делатност домаћинства као послодавца	-	-	-
Делатност екстериторијалних организација и тела	-	-	-
Регион Косово и Метохија	**...**	**...**	**...**

Табела 1.4.3. БДВ – мала предузећа, 2019–2021. мил. РСД

	2019	2020	2021
РЕПУБЛИКА СРБИЈА	**449 030**	**477 248**	**600 131**
Пољопривреда, шумарство и рибарство	15 915	18 582	23 912
Рударство	- 1 791	2 393	2 704
Прерађивачка индустрија	90 072	98 453	108 437
Снабдевање електричном енергијом, гасом и паром	5 123	6 647	8 099
Снабдевање водом и управљање отпадним водама	5 228	5 714	8 937
Грађевинарство	45 915	47 112	62 386
Трговина на велико и мало и поправка моторних возила	131 031	136 148	174 205
Саобраћај и складиштење	35 963	35 721	42 753
Услуге смештаја и исхране	10 089	6 907	12 225
Информисање и комуникације	32 585	39 363	55 118
Финансијске делатности и делатност осигурања	2 012	2 439	2 835
Пословање некретнинама	8 237	6 745	7 548
Стручне, научне, иновационе и техничке делатности	41 221	48 668	57 958
Административне и помоћне услужне делатности	22 877	17 687	27 334
Државна управа и обавезно социјално осигурање	25	- 6	- 3
Образовање	1 081	1 188	1 550
Здравствена и социјална заштита	580	743	1 251
Уметност; забава и рекреација	1 113	631	1 070
Остале услужне делатности	1 755	2 113	1 812
Делатност домаћинства као послодавца	-	-	-
Делатност екстериторијалних организација и тела	-	-	-
СРБИЈА – СЕВЕР	339 867	361 716	454 752
Пољопривреда, шумарство и рибарство	13 681	16 504	22 466
Рударство	- 3 218	888	985
Прерађивачка индустрија	54 599	60 175	60 210
Снабдевање електричном енергијом, гасом и паром	4 353	5 991	7 199
Снабдевање водом и управљање отпадним водама	3 078	3 326	5 649
Грађевинарство	32 056	32 805	45 157
Трговина на велико и мало и поправка моторних возила	103 241	105 718	135 296
Саобраћај и складиштење	23 969	23 289	26 919
Услуге смештаја и исхране	7 716	5 331	9 575
Информисање и комуникације	29 404	36 048	50 169
Финансијске делатности и делатност осигурања	1 996	2 408	2 778
Пословање некретнинама	7 957	6 389	7 187
Стручне, научне, иновационе и техничке делатности	36 761	43 674	52 185
Административне и помоћне услужне делатности	20 940	15 644	24 296
Државна управа и обавезно социјално осигурање	-	-	-
Образовање	864	970	1 214
Здравствена и социјална заштита	339	482	932
Уметност; забава и рекреација	565	250	859
Остале услужне делатности	1 567	1 826	1 676
Делатност домаћинства као послодавца	-	-	-
Делатност екстериторијалних организација и тела	-	-	-

Табела 1.4.3. БДВ – мала предузећа, 2019–2021. (наставак)

мил. РСД

	2019	2020	2021
Београдски регион	**229 850**	**237 487**	**302 345**
Пољопривреда, шумарство и рибарство	1 250	1 284	2 160
Рударство	- 3 783	514	466
Прерађивачка индустрија	29 308	34 547	28 933
Снабдевање електричном енергијом, гасом и паром	3 203	4 091	4 787
Снабдевање водом и управљање отпадним водама	1 234	1 157	1 915
Грађевинарство	20 795	20 500	30 439
Трговина на велико и мало и поправка моторних возила	73 349	74 529	98 473
Саобраћај и складиштење	14 786	12 443	14 640
Услуге смештаја и исхране	5 809	3 815	7 004
Информисање и комуникације	24 545	28 076	40 296
Финансијске делатности и делатност осигурања	1 388	1 748	2 168
Пословање некретнинама	7 712	6 251	6 834
Стручне, научне, иновационе и техничке делатности	29 282	33 067	40 050
Административне и помоћне услужне делатности	18 833	13 503	21 604
Државна управа и обавезно социјално осигурање	-	-	-
Образовање	499	538	768
Здравствена и социјална заштита	70	85	258
Уметност; забава и рекреација	363	59	485
Остале услужне делатности	1 207	1 280	1 068
Делатност домаћинства као послодавца	-	-	-
Делатност екстериторијалних организација и тела	-	-	-
Регион Војводине	**110 017**	**124 229**	**152 406**
Пољопривреда, шумарство и рибарство	12 431	15 220	20 306
Рударство	565	373	519
Прерађивачка индустрија	25 291	25 629	31 277
Снабдевање електричном енергијом, гасом и паром	1 149	1 900	2 412
Снабдевање водом и управљање отпадним водама	1 844	2 170	3 734
Грађевинарство	11 261	12 305	14 719
Трговина на велико и мало и поправка моторних возила	29 892	31 189	36 824
Саобраћај и складиштење	9 183	10 847	12 280
Услуге смештаја и исхране	1 907	1 516	2 571
Информисање и комуникације	4 859	7 972	9 873
Финансијске делатности и делатност осигурања	608	659	610
Пословање некретнинама	245	138	354
Стручне, научне, иновационе и техничке делатности	7 479	10 606	12 135
Административне и помоћне услужне делатности	2 107	2 141	2 692
Државна управа и обавезно социјално осигурање	-	-	-
Образовање	365	432	446
Здравствена и социјална заштита	269	396	674
Уметност; забава и рекреација	202	191	374
Остале услужне делатности	360	545	608
Делатност домаћинства као послодавца	-	-	-
Делатност екстериторијалних организација и тела	-	-	-

Табела 1.4.3. БДВ – мала предузећа, 2019–2021. (наставак)

мил. РСД

	2019	2020	2021
СРБИЈА – ЈУГ	109 163	115 532	145 379
Пољопривреда, шумарство и рибарство	2 234	2 078	1 446
Рударство	1 427	1 506	1 719
Прерађивачка индустрија	35 473	38 278	48 227
Снабдевање електричном енергијом, гасом и паром	770	655	900
Снабдевање водом и управљање отпадним водама	2 150	2 388	3 288
Грађевинарство	13 859	14 307	17 229
Трговина на велико и мало и поправка моторних возила	27 791	30 430	38 908
Саобраћај и складиштење	11 994	12 431	15 834
Услуге смештаја и исхране	2 373	1 576	2 650
Информисање и комуникације	3 180	3 315	4 949
Финансијске делатности и делатност осигурања	16	31	58
Пословање некретнинама	280	356	361
Стручне, научне, иновационе и техничке делатности	4 460	4 995	5 773
Административне и помоћне услужне делатности	1 936	2 043	3 038
Државна управа и обавезно социјално осигурање	25	- 6	- 3
Образовање	217	219	336
Здравствена и социјална заштита	241	262	319
Уметност; забава и рекреација	548	381	211
Остале услужне делатности	188	287	136
Делатност домаћинства као послодавца	-	-	-
Делатност екстериторијалних организација и тела	-	-	-
Регион Шумадије и Западне Србије	**73 141**	**77 951**	**98 471**
Пољопривреда, шумарство и рибарство	1 317	1 166	577
Рударство	726	1 142	1 187
Прерађивачка индустрија	25 385	27 075	33 454
Снабдевање електричном енергијом, гасом и паром	664	632	779
Снабдевање водом и управљање отпадним водама	1 519	1 665	2 357
Грађевинарство	8 612	9 269	12 204
Трговина на велико и мало и поправка моторних возила	18 234	20 464	26 483
Саобраћај и складиштење	8 191	8 625	12 122
Услуге смештаја и исхране	1 586	1 218	1 915
Информисање и комуникације	1 525	1 126	1 680
Финансијске делатности и делатност осигурања	22	31	58
Пословање некретнинама	238	348	347
Стручне, научне, иновационе и техничке делатности	2 914	2 958	3 118
Административне и помоћне услужне делатности	1 334	1 413	1 676
Државна управа и обавезно социјално осигурање	32	- 6	- 3
Образовање	169	139	238
Здравствена и социјална заштита	150	159	168
Уметност; забава и рекреација	462	342	94
Остале услужне делатности	64	185	18
Делатност домаћинства као послодавца	-	-	-
Делатност екстериторијалних организација и тела	-	-	-

Табела 1.4.3. БДВ – мала предузећа, 2019–2021. (наставак)

мил. РСД

	2019	2020	2021
Регион Јужне и Источне Србије	**36 022**	**37 581**	**46 908**
Пољопривреда, шумарство и рибарство	917	911	869
Рударство	702	364	532
Прерађивачка индустрија	10 088	11 203	14 774
Снабдевање електричном енергијом, гасом и паром	106	24	120
Снабдевање водом и управљање отпадним водама	631	723	931
Грађевинарство	5 247	5 038	5 025
Трговина на велико и мало и поправка моторних возила	9 557	9 966	12 425
Саобраћај и складиштење	3 804	3 806	3 712
Услуге смештаја и исхране	787	358	735
Информисање и комуникације	1 655	2 189	3 269
Финансијске делатности и делатност осигурања	- 6	-	- 1
Пословање некретнинама	42	8	14
Стручне, научне, иновационе и техничке делатности	1 546	2 037	2 656
Административне и помоћне услужне делатности	602	630	1 362
Државна управа и обавезно социјално осигурање	- 8	-	-
Образовање	48	80	98
Здравствена и социјална заштита	92	103	150
Уметност; забава и рекреација	86	39	117
Остале услужне делатности	124	102	118
Делатност домаћинства као послодавца	-	-	-
Делатност екстериторијалних организација и тела	-	-	-
Регион Косово и Метохија	**...**	**...**	**...**

Табела 1.4.4. БДВ – средња предузећа, 2019–2021. мил. РСД

	2019	2020	2021
РЕПУБЛИКА СРБИЈА	**571 280**	**604 631**	**754 221**
Пољопривреда, шумарство и рибарство	16 001	21 911	22 174
Рударство	4 112	- 103	- 5 675
Прерађивачка индустрија	181 446	197 385	226 860
Снабдевање електричном енергијом, гасом и паром	2 476	4 281	4 023
Снабдевање водом и управљање отпадним водама	17 774	17 482	21 508
Грађевинарство	69 020	70 998	103 500
Трговина на велико и мало и поправка моторних возила	114 150	123 877	151 521
Саобраћај и складиштење	39 385	41 465	55 561
Услуге смештаја и исхране	11 767	5 100	13 246
Информисање и комуникације	48 183	58 444	76 570
Финансијске делатности и делатност осигурања	1 421	1 839	2 036
Пословање некретнинама	4 923	3 353	4 344
Стручне, научне, иновационе и техничке делатности	39 644	37 185	46 424
Административне и помоћне услужне делатности	14 305	17 023	24 268
Државна управа и обавезно социјално осигурање	- 29	- 10	- 6
Образовање	1 524	1 469	435
Здравствена и социјална заштита	131	264	240
Уметност; забава и рекреација	4 694	2 345	6 488
Остале услужне делатности	351	323	704
Делатност домаћинства као послодавца	-	-	-
Делатност екстериторијалних организација и тела	-	-	-
СРБИЈА – СЕВЕР	426 125	451 115	570 048
Пољопривреда, шумарство и рибарство	14 665	20 315	20 029
Рударство	2 095	- 3 170	- 7 655
Прерађивачка индустрија	104 820	117 415	131 423
Снабдевање електричном енергијом, гасом и паром	787	2 270	2 025
Снабдевање водом и управљање отпадним водама	7 492	6 469	7 938
Грађевинарство	49 894	49 793	79 514
Трговина на велико и мало и поправка моторних возила	96 151	105 306	128 681
Саобраћај и складиштење	31 821	35 153	46 867
Услуге смештаја и исхране	10 187	3 570	10 200
Информисање и комуникације	46 243	54 615	71 271
Финансијске делатности и делатност осигурања	1 637	2 045	2 339
Пословање некретнинама	4 682	3 104	3 725
Стручне, научне, иновационе и техничке делатности	37 345	35 217	44 966
Административне и помоћне услужне делатности	12 711	15 304	22 002
Државна управа и обавезно социјално осигурање	- 29	- 10	- 6
Образовање	1 469	1 417	435
Здравствена и социјална заштита	144	194	234
Уметност; забава и рекреација	3 761	1 871	5 538
Остале услужне делатности	249	239	523
Делатност домаћинства као послодавца	-	-	-
Делатност екстериторијалних организација и тела	-	-	-

Табела 1.4.4. БДВ – средња предузећа, 2019–2021. (наставак)

мил. РСД

	2019	2020	2021
Београдски регион	**275 328**	**279 671**	**363 510**
Пољопривреда, шумарство и рибарство	1 218	2 399	531
Рударство	1 745	- 3 513	- 8 048
Прерађивачка индустрија	44 268	50 970	57 684
Снабдевање електричном енергијом, гасом и паром	573	800	911
Снабдевање водом и управљање отпадним водама	2 356	1 516	1 677
Грађевинарство	37 704	37 605	66 478
Трговина на велико и мало и поправка моторних возила	74 044	79 535	95 645
Саобраћај и складиштење	16 036	17 034	19 849
Услуге смештаја и исхране	8 797	3 151	7 470
Информисање и комуникације	36 523	42 318	55 615
Финансијске делатности и делатност осигурања	1 386	1 680	1 826
Пословање некретнинама	3 951	2 451	3 096
Стручне, научне, иновационе и техничке делатности	33 382	29 454	38 935
Административне и помоћне услужне делатности	8 604	11 359	16 528
Државна управа и обавезно социјално осигурање	- 29	- 10	- 6
Образовање	1 469	1 417	435
Здравствена и социјална заштита	-	-	-
Уметност; забава и рекреација	3 074	1 288	4 557
Остале услужне делатности	228	216	330
Делатност домаћинства као послодавца	-	-	-
Делатност екстериторијалних организација и тела	-	-	-
Регион Војводине	**150 797**	**171 444**	**206 538**
Пољопривреда, шумарство и рибарство	13 447	17 916	19 498
Рударство	349	343	393
Прерађивачка индустрија	60 552	66 445	73 738
Снабдевање електричном енергијом, гасом и паром	214	1 470	1 114
Снабдевање водом и управљање отпадним водама	5 137	4 953	6 261
Грађевинарство	12 191	12 188	13 036
Трговина на велико и мало и поправка моторних возила	22 107	25 771	33 035
Саобраћај и складиштење	15 785	18 119	27 018
Услуге смештаја и исхране	1 390	419	2 731
Информисање и комуникације	9 720	12 296	15 656
Финансијске делатности и делатност осигурања	252	365	513
Пословање некретнинама	731	653	629
Стручне, научне, иновационе и техничке делатности	3 963	5 763	6 031
Административне и помоћне услужне делатности	4 107	3 945	5 475
Државна управа и обавезно социјално осигурање	-	-	-
Образовање	-	-	-
Здравствена и социјална заштита	144	194	234
Уметност; забава и рекреација	687	583	981
Остале услужне делатности	21	23	194
Делатност домаћинства као послодавца	-	-	-
Делатност екстериторијалних организација и тела	-	-	-

Табела 1.4.4. БДВ – средња предузећа, 2019–2021. (наставак)

мил. РСД

	2019	2020	2021
СРБИЈА – ЈУГ	145 154	153 516	184 173
Пољопривреда, шумарство и рибарство	1 337	1 596	2 145
Рударство	2 018	3 067	1 981
Прерађивачка индустрија	76 626	79 970	95 437
Снабдевање електричном енергијом, гасом и паром	1 689	2 011	1 998
Снабдевање водом и управљање отпадним водама	10 282	11 014	13 570
Грађевинарство	19 126	21 205	23 986
Трговина на велико и мало и поправка моторних возила	17 999	18 570	22 841
Саобраћај и складиштење	7 563	6 312	8 695
Услуге смештаја и исхране	1 581	1 530	3 046
Информисање и комуникације	1 940	3 830	5 299
Финансијске делатности и делатност осигурања	- 216	- 206	- 303
Пословање некретнинама	241	249	619
Стручне, научне, иновационе и техничке делатности	2 298	1 968	1 458
Административне и помоћне услужне делатности	1 595	1 719	2 266
Државна управа и обавезно социјално осигурање	-	-	-
Образовање	55	52	-
Здравствена и социјална заштита	- 12	71	6
Уметност; забава и рекреација	933	474	950
Остале услужне делатности	102	84	181
Делатност домаћинства као послодавца	-	-	-
Делатност екстериторијалних организација и тела	-	-	-
Регион Шумадије и Западне Србије	**99 891**	**99 934**	**122 421**
Пољопривреда, шумарство и рибарство	906	1 267	1 495
Рударство	1 398	1 709	1 750
Прерађивачка индустрија	55 782	56 592	67 733
Снабдевање електричном енергијом, гасом и паром	766	925	1 036
Снабдевање водом и управљање отпадним водама	5 887	6 475	7 027
Грађевинарство	13 687	11 586	15 505
Трговина на велико и мало и поправка моторних возила	11 456	12 047	15 048
Саобраћај и складиштење	5 471	4 701	6 404
Услуге смештаја и исхране	1 210	1 093	1 998
Информисање и комуникације	32	1 035	1 525
Финансијске делатности и делатност осигурања	- 216	- 206	- 303
Пословање некретнинама	241	145	531
Стручне, научне, иновационе и техничке делатности	1 615	1 412	760
Административне и помоћне услужне делатности	789	617	1 415
Државна управа и обавезно социјално осигурање	-	-	-
Образовање	55	52	-
Здравствена и социјална заштита	- 12	71	6
Уметност; забава и рекреација	825	413	493
Остале услужне делатности	-	-	-
Делатност домаћинства као послодавца	-	-	-
Делатност екстериторијалних организација и тела	-	-	-

Табела 1.4.4. БДВ – средња предузећа, 2019–2021. (наставак)

мил. РСД

	2019	2020	2021
Регион Јужне и Источне Србије	**45 263**	**53 583**	**61 752**
Пољопривреда, шумарство и рибарство	431	330	650
Рударство	620	1 358	230
Прерађивачка индустрија	20 844	23 378	27 704
Снабдевање електричном енергијом, гасом и паром	923	1 086	962
Снабдевање водом и управљање отпадним водама	4 395	4 539	6 543
Грађевинарство	5 439	9 619	8 481
Трговина на велико и мало и поправка моторних возила	6 543	6 524	7 793
Саобраћај и складиштење	2 093	1 610	2 291
Услуге смештаја и исхране	370	437	1 048
Информисање и комуникације	1 908	2 795	3 774
Финансијске делатности и делатност осигурања	-	-	-
Пословање некретнинама	-	104	88
Стручне, научне, иновационе и техничке делатности	683	556	698
Административне и помоћне услужне делатности	805	1 103	851
Државна управа и обавезно социјално осигурање	-	-	-
Образовање	-	-	-
Здравствена и социјална заштита	-	-	-
Уметност; забава и рекреација	108	62	457
Остале услужне делатности	102	84	181
Делатност домаћинства као послодавца	-	-	-
Делатност екстериторијалних организација и тела	-	-	-
Регион Косово и Метохија	**...**	**...**	**...**

Табела 1.4.5. БДВ – МСПП, 2019–2021. мил. РСД

	2019	2020	2021
РЕПУБЛИКА СРБИЈА	**1 694 742**	**1 769 606**	**2 214 301**
Пољопривреда, шумарство и рибарство	39 573	49 378	57 992
Рударство	3 604	2 390	- 2 287
Прерађивачка индустрија	378 941	397 531	457 886
Снабдевање електричном енергијом, гасом и паром	13 159	18 882	22 073
Снабдевање водом и управљање отпадним водама	26 000	27 048	35 773
Грађевинарство	172 868	180 889	234 009
Трговина на велико и мало и поправка моторних возила	422 162	447 261	543 587
Саобраћај и складиштење	125 731	125 942	161 113
Услуге смештаја и исхране	63 140	45 862	70 505
Информисање и комуникације	116 271	142 098	190 598
Финансијске делатности и делатност осигурања	7 352	9 498	17 557
Пословање некретнинама	30 845	31 733	41 070
Стручне, научне, иновационе и техничке делатности	170 766	172 374	210 546
Административне и помоћне услужне делатности	57 956	54 714	79 454
Државна управа и обавезно социјално осигурање	14	- 28	- 13
Образовање	8 747	8 561	10 005
Здравствена и социјална заштита	15 481	19 982	32 374
Уметност; забава и рекреација	9 857	5 119	11 433
Остале услужне делатности	32 275	30 370	40 623
Делатност домаћинства као послодавца	-	-	-
Делатност екстериторијалних организација и тела	-	-	-
СРБИЈА – СЕВЕР	1 205 389	1 256 496	1 584 273
Пољопривреда, шумарство и рибарство	33 182	42 713	50 874
Рударство	- 404	- 2 719	- 6 867
Прерађивачка индустрија	215 669	228 772	254 005
Снабдевање електричном енергијом, гасом и паром	9 791	15 014	17 527
Снабдевање водом и управљање отпадним водама	12 559	12 517	16 877
Грађевинарство	120 909	124 426	167 009
Трговина на велико и мало и поправка моторних возила	309 744	326 344	396 452
Саобраћај и складиштење	86 272	86 866	111 635
Услуге смештаја и исхране	39 505	25 745	42 780
Информисање и комуникације	103 918	125 334	168 413
Финансијске делатности и делатност осигурања	6 176	7 832	15 549
Пословање некретнинама	29 044	29 823	37 415
Стручне, научне, иновационе и техничке делатности	143 067	144 101	177 885
Административне и помоћне услужне делатности	49 571	46 335	68 344
Државна управа и обавезно социјално осигурање	- 31	- 11	- 8
Образовање	6 443	6 265	7 034
Здравствена и социјална заштита	11 133	13 988	23 313
Уметност; забава и рекреација	7 283	3 436	9 027
Остале услужне делатности	21 561	19 716	27 006
Делатност домаћинства као послодавца	-	-	-
Делатност екстериторијалних организација и тела	-	-	-

Табела 1.4.5. БДВ – МСПП, 2019–2021. (наставак)

мил. РСД

	2019	2020	2021
Београдски регион	**775 709**	**794 863**	**1 016 193**
Пољопривреда, шумарство и рибарство	3 256	4 671	3 454
Рударство	- 1 483	- 3 630	- 7 821
Прерађивачка индустрија	101 133	109 343	116 281
Снабдевање електричном енергијом, гасом и паром	6 428	8 653	10 189
Снабдевање водом и управљање отпадним водама	4 382	4 049	4 989
Грађевинарство	83 728	85 963	123 060
Трговина на велико и мало и поправка моторних возила	212 184	224 769	275 430
Саобраћај и складиштење	49 501	46 788	57 965
Услуге смештаја и исхране	25 521	15 433	25 957
Информисање и комуникације	81 008	94 942	129 130
Финансијске делатности и делатност осигурања	4 260	5 304	12 751
Пословање некретнинама	24 845	25 849	30 682
Стручне, научне, иновационе и техничке делатности	110 425	107 767	134 940
Административне и помоћне услужне делатности	38 572	35 860	53 804
Државна управа и обавезно социјално осигурање	- 29	- 10	- 6
Образовање	4 595	4 458	4 701
Здравствена и социјална заштита	7 841	9 849	16 515
Уметност; забава и рекреација	5 675	2 181	6 933
Остале услужне делатности	13 867	12 625	17 241
Делатност домаћинства као послодавца	-	-	-
Делатност екстериторијалних организација и тела	-	-	-
Регион Војводине	**429 679**	**461 633**	**568 080**
Пољопривреда, шумарство и рибарство	29 926	38 042	47 421
Рударство	1 078	911	954
Прерађивачка индустрија	114 535	119 429	137 724
Снабдевање електричном енергијом, гасом и паром	3 363	6 361	7 338
Снабдевање водом и управљање отпадним водама	8 177	8 468	11 888
Грађевинарство	37 180	38 462	43 949
Трговина на велико и мало и поправка моторних возила	97 560	101 574	121 022
Саобраћај и складиштење	36 771	40 078	53 671
Услуге смештаја и исхране	13 984	10 312	16 823
Информисање и комуникације	22 910	30 392	39 284
Финансијске делатности и делатност осигурања	1 915	2 528	2 798
Пословање некретнинама	4 199	3 973	6 733
Стручне, научне, иновационе и техничке делатности	32 641	36 334	42 945
Административне и помоћне услужне делатности	10 998	10 475	14 540
Државна управа и обавезно социјално осигурање	- 1	- 1	- 1
Образовање	1 847	1 807	2 333
Здравствена и социјална заштита	3 292	4 139	6 798
Уметност; забава и рекреација	1 608	1 256	2 094
Остале услужне делатности	7 695	7 092	9 765
Делатност домаћинства као послодавца	-	-	-
Делатност екстериторијалних организација и тела	-	-	-

Табела 1.4.5. БДВ – МСПП, 2019–2021. (наставак)

мил. РСД

	2019	2020	2021
СРБИЈА – ЈУГ	489 354	513 110	630 028
Пољопривреда, шумарство и рибарство	6 391	6 665	7 118
Рударство	4 008	5 109	4 580
Прерађивачка индустрија	163 272	168 759	203 881
Снабдевање електричном енергијом, гасом и паром	3 369	3 868	4 546
Снабдевање водом и управљање отпадним водама	13 441	14 531	18 896
Грађевинарство	51 960	56 463	67 000
Трговина на велико и мало и поправка моторних возила	112 418	120 917	147 135
Саобраћај и складиштење	39 459	39 076	49 478
Услуге смештаја и исхране	23 635	20 117	27 725
Информисање и комуникације	12 353	16 765	22 185
Финансијске делатности и делатност осигурања	1 176	1 666	2 009
Пословање некретнинама	1 802	1 910	3 655
Стручне, научне, иновационе и техничке делатности	27 699	28 274	32 661
Административне и помоћне услужне делатности	8 385	8 379	11 109
Државна управа и обавезно социјално осигурање	45	- 16	- 5
Образовање	2 305	2 296	2 971
Здравствена и социјална заштита	4 348	5 994	9 061
Уметност; забава и рекреација	2 574	1 683	2 406
Остале услужне делатности	10 714	10 654	13 617
Делатност домаћинства као послодавца	-	-	-
Делатност екстериторијалних организација и тела	-	-	-
Регион Шумадије и Западне Србије	**319 830**	**336 153**	**407 094**
Пољопривреда, шумарство и рибарство	4 139	4 518	4 385
Рударство	2 504	3 212	3 520
Прерађивачка индустрија	114 546	117 636	139 843
Снабдевање електричном енергијом, гасом и паром	1 926	2 336	2 801
Снабдевање водом и управљање отпадним водама	8 188	8 971	10 932
Грађевинарство	33 700	34 025	43 082
Трговина на велико и мало и поправка моторних возила	70 212	77 950	93 543
Саобраћај и складиштење	27 271	27 748	35 411
Услуге смештаја и исхране	15 206	13 612	17 738
Информисање и комуникације	5 882	7 960	9 897
Финансијске делатности и делатност осигурања	607	967	1 046
Пословање некретнинама	1 406	1 412	2 838
Стручне, научне, иновационе и техничке делатности	16 849	17 476	18 686
Административне и помоћне услужне делатности	4 848	4 906	6 506
Државна управа и обавезно социјално осигурање	32	- 6	- 3
Образовање	1 335	1 334	1 710
Здравствена и социјална заштита	2 730	3 984	5 645
Уметност; забава и рекреација	1 948	1 259	1 333
Остале услужне делатности	6 502	6 853	8 183
Делатност домаћинства као послодавца	-	-	-
Делатност екстериторијалних организација и тела	-	-	-

Табела 1.4.5. БДВ – МСПП, 2019–2021. (наставак)

мил. РСД

	2019	2020	2021
Регион Јужне и Источне Србије	**169 524**	**176 957**	**222 935**
Пољопривреда, шумарство и рибарство	2 252	2 147	2 733
Рударство	1 505	1 897	1 060
Прерађивачка индустрија	48 726	51 122	64 039
Снабдевање електричном енергијом, гасом и паром	1 442	1 532	1 745
Снабдевање водом и управљање отпадним водама	5 253	5 560	7 964
Грађевинарство	18 260	22 439	23 918
Трговина на велико и мало и поправка моторних возила	42 206	42 966	53 592
Саобраћај и складиштење	12 188	11 329	14 067
Услуге смештаја и исхране	8 429	6 505	9 987
Информисање и комуникације	6 471	8 805	12 288
Финансијске делатности и делатност осигурања	569	700	963
Пословање некретнинама	396	499	816
Стручне, научне, иновационе и техничке делатности	10 850	10 798	13 975
Административне и помоћне услужне делатности	3 538	3 473	4 603
Државна управа и обавезно социјално осигурање	13	- 10	- 2
Образовање	970	962	1 261
Здравствена и социјална заштита	1 618	2 010	3 417
Уметност; забава и рекреација	627	424	1 073
Остале услужне делатности	4 212	3 800	5 434
Делатност домаћинства као послодавца	-	-	-
Делатност екстериторијалних организација и тела	-	-	-
Регион Косово и Метохија	**...**	**...**	**...**

Табела 1.4.6. БДВ – велика предузећа, 2019–2021. мил. РСД

	2019	2020	2021
РЕПУБЛИКА СРБИЈА	**1 130 572**	**1 218 454**	**1 527 088**
Пољопривреда, шумарство и рибарство	14 351	14 402	13 273
Рударство	27 871	38 878	118 719
Прерађивачка индустрија	418 101	433 627	601 966
Снабдевање електричном енергијом, гасом и паром	171 714	177 689	133 598
Снабдевање водом и управљање отпадним водама	22 691	24 406	27 759
Грађевинарство	47 047	70 201	76 799
Трговина на велико и мало и поправка моторних возила	130 003	146 234	178 394
Саобраћај и складиштење	73 950	64 615	72 959
Услуге смештаја и исхране	4 275	7 904	5 688
Информисање и комуникације	132 761	150 422	178 082
Финансијске делатности и делатност осигурања	-	-	-
Пословање некретнинама	128	32	-
Стручне, научне, иновационе и техничке делатности	11 073	14 342	20 401
Административне и помоћне услужне делатности	55 069	53 223	65 675
Државна управа и обавезно социјално осигурање	-	-	-
Образовање	-	-	-
Здравствена и социјална заштита	-	-	-
Уметност; забава и рекреација	19 953	20 559	31 830
Остале услужне делатности	1 584	1 920	1 944
Делатност домаћинства као послодавца	-	-	-
Делатност екстериторијалних организација и тела	-	-	-
СРБИЈА – СЕВЕР	897 466	958 709	1 115 770
Пољопривреда, шумарство и рибарство	14 351	13 990	12 834
Рударство	6 017	5 943	7 341
Прерађивачка индустрија	243 264	248 943	351 295
Снабдевање електричном енергијом, гасом и паром	171 139	177 019	132 903
Снабдевање водом и управљање отпадним водама	16 434	18 003	20 781
Грађевинарство	36 951	57 229	61 338
Трговина на велико и мало и поправка моторних возила	118 343	132 604	163 004
Саобраћај и складиштење	68 202	59 211	66 418
Услуге смештаја и исхране	4 275	7 904	5 688
Информисање и комуникације	132 761	150 422	178 082
Финансијске делатности и делатност осигурања	-	-	-
Пословање некретнинама	128	32	-
Стручне, научне, иновационе и техничке делатности	11 073	14 342	20 401
Административне и помоћне услужне делатности	54 398	51 970	63 574
Државна управа и обавезно социјално осигурање	-	-	-
Образовање	-	-	-
Здравствена и социјална заштита	-	-	-
Уметност; забава и рекреација	18 901	19 562	30 166
Остале услужне делатности	1 228	1 532	1 944
Делатност домаћинства као послодавца	-	-	-
Делатност екстериторијалних организација и тела	-	-	-

Табела 1.4.6. БДВ – велика предузећа, 2019–2021. (наставак)

мил. РСД

	2019	2020	2021
Београдски регион	**624 647**	**699 274**	**768 873**
Пољопривреда, шумарство и рибарство	6 454	7 111	7 838
Рударство	-	-	-
Прерађивачка индустрија	56 851	77 084	93 208
Снабдевање електричном енергијом, гасом и паром	158 681	160 258	140 312
Снабдевање водом и управљање отпадним водама	11 140	12 855	15 158
Грађевинарство	29 782	47 543	48 390
Трговина на велико и мало и поправка моторних возила	87 699	106 992	125 462
Саобраћај и складиштење	65 031	56 691	64 127
Услуге смештаја и исхране	2 970	6 750	5 688
Информисање и комуникације	125 716	142 255	167 293
Финансијске делатности и делатност осигурања	-	-	-
Пословање некретнинама	-	-	-
Стручне, научне, иновационе и техничке делатности	12 942	15 364	16 935
Административне и помоћне услужне делатности	50 160	48 998	60 866
Државна управа и обавезно социјално осигурање	-	-	-
Образовање	-	-	-
Здравствена и социјална заштита	-	-	-
Уметност; забава и рекреација	16 324	16 190	22 119
Остале услужне делатности	898	1 183	1 476
Делатност домаћинства као послодавца	-	-	-
Делатност екстериторијалних организација и тела	-	-	-
Регион Војводине	**272 819**	**259 435**	**346 897**
Пољопривреда, шумарство и рибарство	7 897	6 880	4 996
Рударство	6 017	5 943	7 341
Прерађивачка индустрија	186 414	171 859	258 087
Снабдевање електричном енергијом, гасом и паром	12 458	16 761	- 7 408
Снабдевање водом и управљање отпадним водама	5 294	5 148	5 623
Грађевинарство	7 169	9 686	12 948
Трговина на велико и мало и поправка моторних возила	30 644	25 612	37 541
Саобраћај и складиштење	3 171	2 520	2 291
Услуге смештаја и исхране	1 305	1 154	-
Информисање и комуникације	7 045	8 167	10 789
Финансијске делатности и делатност осигурања	-	-	-
Пословање некретнинама	128	32	-
Стручне, научне, иновационе и техничке делатности	- 1 869	- 1 022	3 466
Административне и помоћне услужне делатности	4 238	2 972	2 708
Државна управа и обавезно социјално осигурање	-	-	-
Образовање	-	-	-
Здравствена и социјална заштита	-	-	-
Уметност; забава и рекреација	2 577	3 372	8 048
Остале услужне делатности	330	348	468
Делатност домаћинства као послодавца	-	-	-
Делатност екстериторијалних организација и тела	-	-	-

Табела 1.4.6. БДВ – велика предузећа, 2019–2021. (наставак)

мил. РСД

	2019	2020	2021
СРБИЈА – ЈУГ	233 106	259 745	411 318
Пољопривреда, шумарство и рибарство	-	411	439
Рударство	21 854	32 935	111 378
Прерађивачка индустрија	174 837	184 684	250 671
Снабдевање електричном енергијом, гасом и паром	575	670	694
Снабдевање водом и управљање отпадним водама	6 257	6 403	6 978
Грађевинарство	10 097	12 972	15 461
Трговина на велико и мало и поправка моторних возила	11 661	13 629	15 391
Саобраћај и складиштење	5 747	5 404	6 541
Услуге смештаја и исхране	-	-	-
Информисање и комуникације	-	-	-
Финансијске делатности и делатност осигурања	-	-	-
Пословање некретнинама	-	-	-
Стручне, научне, иновационе и техничке делатности	-	-	-
Административне и помоћне услужне делатности	670	1 252	2 101
Државна управа и обавезно социјално осигурање	-	-	-
Образовање	-	-	-
Здравствена и социјална заштита	-	-	-
Уметност; забава и рекреација	1 052	997	1 664
Остале услужне делатности	356	388	-
Делатност домаћинства као послодавца	-	-	-
Делатност екстериторијалних организација и тела	-	-	-
Регион Шумадије и Западне Србије	**118 654**	**126 658**	**147 506**
Пољопривреда, шумарство и рибарство	-	-	-
Рударство	3 121	3 361	4 394
Прерађивачка индустрија	91 732	97 203	111 734
Снабдевање електричном енергијом, гасом и паром	575	670	694
Снабдевање водом и управљање отпадним водама	3 677	3 924	3 872
Грађевинарство	8 122	9 328	11 960
Трговина на велико и мало и поправка моторних возила	7 925	7 958	8 939
Саобраћај и складиштење	2 450	2 731	3 540
Услуге смештаја и исхране	-	-	-
Информисање и комуникације	-	-	-
Финансијске делатности и делатност осигурања	-	-	-
Пословање некретнинама	-	-	-
Стручне, научне, иновационе и техничке делатности	-	-	-
Административне и помоћне услужне делатности	-	487	710
Државна управа и обавезно социјално осигурање	-	-	-
Образовање	-	-	-
Здравствена и социјална заштита	-	-	-
Уметност; забава и рекреација	1 052	997	1 664
Остале услужне делатности	-	-	-
Делатност домаћинства као послодавца	-	-	-
Делатност екстериторијалних организација и тела	-	-	-

Табела 1.4.6. БДВ – велика предузећа, 2019–2021. (наставак)

мил. РСД

	2019	2020	2021
Регион Јужне и Источне Србије	**114 452**	**133 087**	**263 812**
Пољопривреда, шумарство и рибарство	-	411	439
Рударство	18 733	29 573	106 984
Прерађивачка индустрија	83 105	87 481	138 937
Снабдевање електричном енергијом, гасом и паром	-	-	-
Снабдевање водом и управљање отпадним водама	2 581	2 479	3 106
Грађевинарство	1 974	3 645	3 501
Трговина на велико и мало и поправка моторних возила	3 736	5 672	6 452
Саобраћај и складиштење	3 297	2 673	3 002
Услуге смештаја и исхране	-	-	-
Информисање и комуникације	-	-	-
Финансијске делатности и делатност осигурања	-	-	-
Пословање некретнинама	-	-	-
Стручне, научне, иновационе и техничке делатности	-	-	-
Административне и помоћне услужне делатности	670	766	1 391
Државна управа и обавезно социјално осигурање	-	-	-
Образовање	-	-	-
Здравствена и социјална заштита	-	-	-
Уметност; забава и рекреација	-	-	-
Остале услужне делатности	356	388	-
Делатност домаћинства као послодавца	-	-	-
Делатност екстериторијалних организација и тела	-	-	-
Регион Косово и Метохија	**...**	**...**	**...**

(1.4) БРУТО ДОДАТА ВРЕДНОСТ

БДВ сектора МСПП је 2019. године износио 1 694 742 мил. РСД, а 2021. године је био 2 214 301 мил. РСД, што је повећање од 30,7%.

Велика предузећа су у 2019. години остварила БДВ у износу од 1 130 572 мил. РСД, а 2021. године 1 527 088 мил. РСД, што чини повећање од 35,1%.

БДВ предузетника је 2019. године износио 418 172 мил. РСД, а 2021. године је био 530 258 мил. РСД, што представља повећање од 26,8%.

Микро предузећа су остварила у 2019. години БДВ у износу од 256 260 мил. РСД, а 2021. године 329 690 мил. РСД, што чини повећање од 28,7%.

Мала предузећа су реализовала БДВ 2019. године у износу од 449 030 мил. РСД, а 2021. године 600 131 мил. РСД, што представља пораст од 33,7%.

Средња предузећа су остварила 2019. године БДВ у износу од 571 280 мил. РСД, а 2021. године 754 221 мил. РСД, што чини повећање од 32,0%.

На територији Србије – север, МСПП сектор остварио је 2019. године БДВ од 1 205 389 мил. РСД, а у 2021. години 1 584 273 мил. РСД (повећање од 31,4%), док су велика предузећа остварила 897 466 мил. РСД 2019. године, а 1 115 770 мил. РСД 2021. године (повећање од 24,3%).

На територији Србије – југ, МСПП сектор остварио је 2019. године БДВ од 489 354 мил. РСД, а у 2021. години је био 630 028 мил. РСД (повећање од 28,7%), док су велика предузећа остварила 233 106 мил. РСД 2019. године, а 2021. године 411 318 мил. РСД (повећање од 76,5%).

Најзначајније учешће у оствареном БДВ-у сектора МСПП и у 2019. и у 2021. години имале су делатности: Трговина на велико и мало и поправка моторних возила; Прерађивачка индустрија; Грађевинарство; Стручне научне, иновационе и техничке делатности итд.

Графикон 7. Бруто додата вредност, 2019–2021. (мил. РСД)

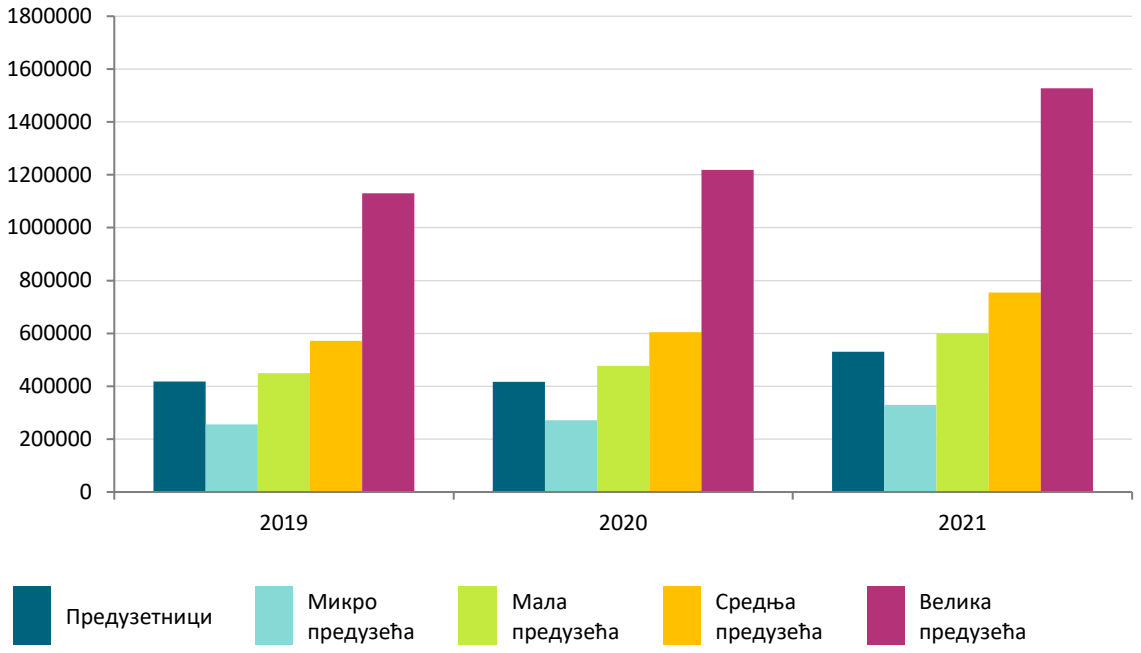

Графикон 8. Бруто додата вредност – МСПП и велика предузећа, 2019–2021. (мил. РСД)

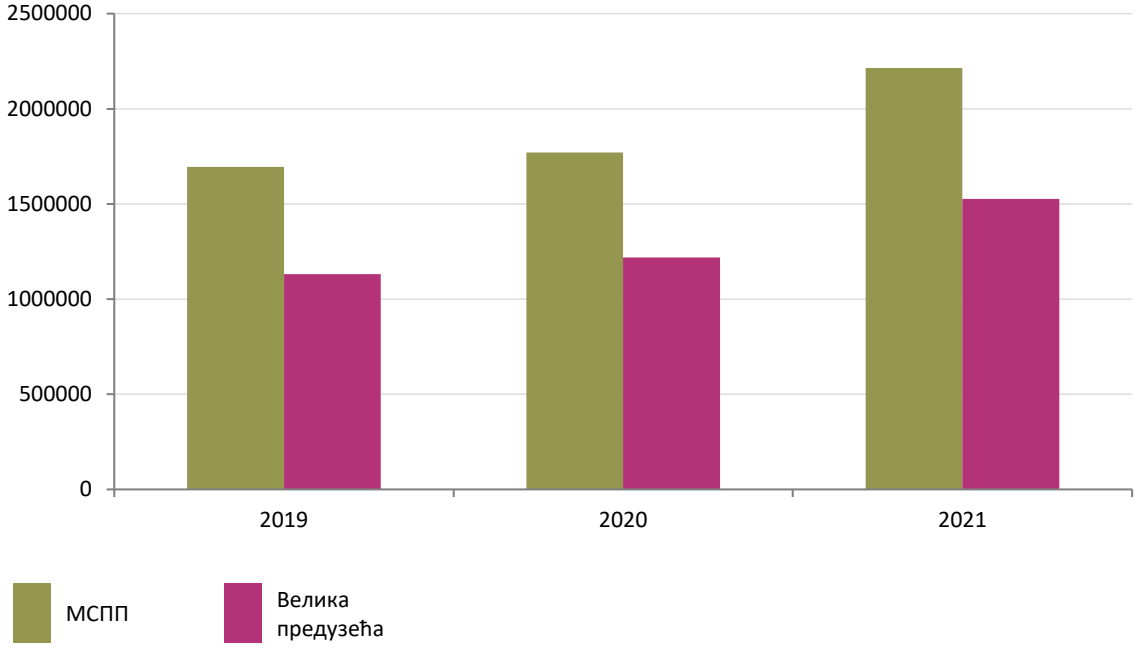



БРУТО ДОДАТА ВРЕДНОСТ ПО ЗАПОСЛЕНОМ



Табела 1.5.1. БДВ по запосленом – предузетници, 2019–2021. хиљ. РСД

	2019	2020	2021
РЕПУБЛИКА СРБИЈА	**740,3**	**729,8**	**908,5**
Пољопривреда, шумарство и рибарство	640	677,6	861
Рударство	695,1	780,3	1057,4
Прерађивачка индустрија	686,4	660,6	805,3
Снабдевање електричном енергијом, гасом и паром	743,5	929,7	1107,6
Снабдевање водом и управљање отпадним водама	562,6	742,9	1007,7
Грађевинарство	801,7	729	849,5
Трговина на велико и мало и поправка моторних возила	635,2	674,5	816,3
Саобраћај и складиштење	873,4	792,6	975,6
Услуге смештаја и исхране	601,4	479,4	633,1
Информисање и комуникације	979,8	1252,9	1516,8
Финансијске делатности и делатност осигурања	672,8	829,9	1016,7
Пословање некретнинама	577,1	439,8	622
Стручне, научне, иновационе и техничке делатности	974,4	874,9	1039,8
Административне и помоћне услужне делатности	796	804,6	897,1
Државна управа и обавезно социјално осигурање	-	-	-
Образовање	965,4	906	1117,8
Здравствена и социјална заштита	1046,6	1360,8	2115,8
Уметност; забава и рекреација	815,6	585,1	852
Остале услужне делатности	746,3	749,8	1035,7
Делатност домаћинства као послодавца	-	-	-
Делатност екстериторијалних организација и тела	-	-	-
СРБИЈА – СЕВЕР	836	794,8	1022,4
Пољопривреда, шумарство и рибарство	707,2	778,8	1017
Рударство	728,3	737,5	1307,8
Прерађивачка индустрија	776,5	725,2	911,2
Снабдевање електричном енергијом, гасом и паром	1119,4	1407,4	1508,3
Снабдевање водом и управљање отпадним водама	524,7	739,5	1129,9
Грађевинарство	923,5	765	871,7
Трговина на велико и мало и поправка моторних возила	683,7	692,6	892,5
Саобраћај и складиштење	927,2	807,7	1039,1
Услуге смештаја и исхране	624,5	474,7	649,9
Информисање и комуникације	1115,3	1330,1	1628,8
Финансијске делатности и делатност осигурања	728,9	898,5	1153,3
Пословање некретнинама	587,3	422,6	620,4
Стручне, научне, иновационе и техничке делатности	1111,8	965,9	1160
Административне и помоћне услужне делатности	918,6	902,4	1036,3
Државна управа и обавезно социјално осигурање	-	-	-
Образовање	1069,6	985,7	1243,5
Здравствена и социјална заштита	1155,5	1429,8	2192,2
Уметност; забава и рекреација	927,2	625,6	915,1
Остале услужне делатности	826,3	807	1135,8
Делатност домаћинства као послодавца	-	-	-
Делатност екстериторијалних организација и тела	-	-	-

Табела 1.5.1. БДВ по запосленом – предузетници, 2019–2021. (наставак)

хиљ. РСД

	2019	2020	2021
Београдски регион	**938,3**	**890,6**	**1163,5**
Пољопривреда, шумарство и рибарство	826	891,6	1211,2
Рударство	748	769,1	3120,9
Прерађивачка индустрија	875,4	791,3	1023,3
Снабдевање електричном енергијом, гасом и паром	1119,4	1407,4	1643
Снабдевање водом и управљање отпадним водама	628,4	943,1	1187,7
Грађевинарство	1075,9	891,1	1003,1
Трговина на велико и мало и поправка моторних возила	721,5	725,8	948
Саобраћај и складиштење	1009,2	894,1	1174,2
Услуге смештаја и исхране	638,2	481,3	678,4
Информисање и комуникације	1176,3	1342,4	1580,9
Финансијске делатности и делатност осигурања	742	931,5	1254,7
Пословање некретнинама	645,7	466,6	702,5
Стручне, научне, иновационе и техничке делатности	1215,6	1040	1239,1
Административне и помоћне услужне делатности	1023,3	1018,5	1202,1
Државна управа и обавезно социјално осигурање	-	-	-
Образовање	1182	1129,4	1448,3
Здравствена и социјална заштита	1241,3	1602,7	2484,2
Уметност; забава и рекреација	1044,2	709,7	1051,8
Остале услужне делатности	919,4	925	1395
Делатност домаћинства као послодавца	-	-	-
Делатност екстериторијалних организација и тела	-	-	-
Регион Војводине	**740,6**	**703,4**	**888**
Пољопривреда, шумарство и рибарство	675,6	747,9	964,7
Рударство	724,2	731	1143
Прерађивачка индустрија	720,7	686,7	845,3
Снабдевање електричном енергијом, гасом и паром	-	-	295,8
Снабдевање водом и управљање отпадним водама	490,2	674,9	1106,4
Грађевинарство	800,7	663,6	758,9
Трговина на велико и мало и поправка моторних возила	655	666,8	849,5
Саобраћај и складиштење	812,1	689,9	860,4
Услуге смештаја и исхране	613,5	469,2	627,2
Информисање и комуникације	1024,7	1309,9	1714,9
Финансијске делатности и делатност осигурања	716,7	868,9	1068,1
Пословање некретнинама	503,3	359,2	508
Стручне, научне, иновационе и техничке делатности	966,8	856	1040,3
Административне и помоћне услужне делатности	788,3	761,7	846,5
Државна управа и обавезно социјално осигурање	-	-	-
Образовање	914,6	800,3	988
Здравствена и социјална заштита	973,9	1102	1653,4
Уметност; забава и рекреација	697,8	466,8	663,3
Остале услужне делатности	708,3	666,2	862,3
Делатност домаћинства као послодавца	-	-	-
Делатност екстериторијалних организација и тела	-	-	-

Табела 1.5.1. БДВ по запосленом – предузетници, 2019–2021. (наставак)

хиљ. РСД

	2019	2020	2021
СРБИЈА – ЈУГ	644,7	664,5	793,8
Пољопривреда, шумарство и рибарство	585,6	606,2	752,9
Рударство	692,5	783,5	1042,7
Прерађивачка индустрија	620,8	614,9	730,7
Снабдевање електричном енергијом, гасом и паром	552,2	701,2	876,4
Снабдевање водом и управљање отпадним водама	652,4	748,6	834,9
Грађевинарство	707,4	698,4	828,6
Трговина на велико и мало и поправка моторних возила	595,5	659,7	757
Саобраћај и складиштење	801,9	772,5	892,7
Услуге смештаја и исхране	580,5	483,6	617,8
Информисање и комуникације	744,8	1105,9	1291,8
Финансијске делатности и делатност осигурања	610,5	759,3	881,1
Пословање некретнинама	559,7	471,4	625,1
Стручне, научне, иновационе и техничке делатности	755,3	726,7	839,1
Административне и помоћне услужне делатности	627,5	668,1	710,3
Државна управа и обавезно социјално осигурање	-	-	-
Образовање	761,1	751,2	875,4
Здравствена и социјална заштита	843,4	1222,8	1945
Уметност; забава и рекреација	637,7	515,4	737,8
Остале услужне делатности	634,6	671	893,9
Делатност домаћинства као послодавца	-	-	-
Делатност екстериторијалних организација и тела	-	-	-
Регион Шумадије и Западне Србије	**656,3**	**708,6**	**799,5**
Пољопривреда, шумарство и рибарство	600,7	672,2	790,6
Рударство	700,2	899,8	1157,7
Прерађивачка индустрија	638,1	647,6	726,8
Снабдевање електричном енергијом, гасом и паром	556,6	819,3	1695,7
Снабдевање водом и управљање отпадним водама	614	733,8	825,9
Грађевинарство	721,9	721,1	780,9
Трговина на велико и мало и поправка моторних возила	600,2	708,1	771,9
Саобраћај и складиштење	812,4	828,5	910,5
Услуге смештаја и исхране	595,9	521,6	629,8
Информисање и комуникације	758,1	1193,5	1371
Финансијске делатности и делатност осигурања	615,7	800,1	898
Пословање некретнинама	533,4	469,4	560,5
Стручне, научне, иновационе и техничке делатности	757,5	769,8	815,1
Административне и помоћне услужне делатности	650,6	732,1	726,7
Државна управа и обавезно социјално осигурање	-	-	-
Образовање	754	789,5	844,4
Здравствена и социјална заштита	868,2	1366,8	2191
Уметност; забава и рекреација	650,4	543,2	711,3
Остале услужне делатности	649,2	728	924,7
Делатност домаћинства као послодавца	-	-	-
Делатност екстериторијалних организација и тела	-	-	-

Табела 1.5.1. БДВ по запосленом – предузетници, 2019–2021. (наставак)

хиљ. РСД

	2019	2020	2021
Регион Јужне и Источне Србије	**627,2**	**597,3**	**785,1**
Пољопривреда, шумарство и рибарство	564,5	517,2	703,6
Рударство	673,1	557,7	839,2
Прерађивачка индустрија	593,4	560,8	737,4
Снабдевање електричном енергијом, гасом и паром	545,5	587,1	512,3
Снабдевање водом и управљање отпадним водама	839,9	815,6	869,5
Грађевинарство	689,4	667,5	900,3
Трговина на велико и мало и поправка моторних возила	588,7	591,1	736,5
Саобраћај и складиштење	780,7	663,8	858,3
Услуге смештаја и исхране	556,1	423,2	598,7
Информисање и комуникације	723,7	966,9	1176,8
Финансијске делатности и делатност осигурања	603,1	700,4	858,2
Пословање некретнинама	602,5	474,6	746,9
Стручне, научне, иновационе и техничке делатности	752,2	666	874,6
Административне и помоћне услужне делатности	599	586	689,2
Државна управа и обавезно социјално осигурање	-	-	-
Образовање	769,3	706,4	914,1
Здравствена и социјална заштита	804,5	1013,3	1637
Уметност; забава и рекреација	618,7	472,7	782,5
Остале услужне делатности	612,5	585,6	849,3
Делатност домаћинства као послодавца	-	-	-
Делатност екстериторијалних организација и тела	-	-	-
Регион Косово и Метохија	**...**	**...**	**...**

Табела 1.5.2. БДВ по запосленом – микро предузећа, 2019–2021. хиљ. РСД

	2019	2020	2021
РЕПУБЛИКА СРБИЈА	**1568,4**	**1621,0**	**1978,5**
Пољопривреда, шумарство и рибарство	996	1233,7	1735,7
Рударство	2209,1	-478,8	504,9
Прерађивачка индустрија	1198,6	1128,1	1323,5
Снабдевање електричном енергијом, гасом и паром	10084,8	13247,4	17577,6
Снабдевање водом и управљање отпадним водама	1081,6	1746,4	2179,3
Грађевинарство	2406,4	2511,9	2323,2
Трговина на велико и мало и поправка моторних возила	1551,1	1685,5	1909,2
Саобраћај и складиштење	1322	1233,5	1626,8
Услуге смештаја и исхране	598,2	429,1	526,8
Информисање и комуникације	1795	1998,7	2794,1
Финансијске делатности и делатност осигурања	779,2	1108,4	6400,6
Пословање некретнинама	8185,1	9732,4	11389,2
Стручне, научне, иновационе и техничке делатности	1530,8	1383,4	1644,0
Административне и помоћне услужне делатности	1631	1533,0	2408,3
Државна управа и обавезно социјално осигурање	873,7	-537,5	-215,0
Образовање	731,7	646,0	792,0
Здравствена и социјална заштита	778,2	381,3	588,1
Уметност; забава и рекреација	672,7	-374,5	100,6
Остале услужне делатности	782,2	707,7	908,5
Делатност домаћинства као послодавца	-	-	-
Делатност екстериторијалних организација и тела	-	-	-
СРБИЈА – СЕВЕР	1799,7	1855,7	2236,2
Пољопривреда, шумарство и рибарство	1113,3	1484,1	2238,7
Рударство	3934,5	-2377,2	-1085,0
Прерађивачка индустрија	1350,2	1230,0	1461,8
Снабдевање електричном енергијом, гасом и паром	14477,9	19137,9	24217,6
Снабдевање водом и управљање отпадним водама	1213,1	2277,6	1906,7
Грађевинарство	2870,5	2971,5	2533,4
Трговина на велико и мало и поправка моторних возила	1728,5	1863,3	2054,9
Саобраћај и складиштење	1428,3	1301,6	1746,3
Услуге смештаја и исхране	593,2	415,5	510,7
Информисање и комуникације	1973,9	2166,2	3022,9
Финансијске делатности и делатност осигурања	887,6	1319,8	7876,5
Пословање некретнинама	9434	11219,6	12572,4
Стручне, научне, иновационе и техничке делатности	1735,1	1563,5	1843,5
Административне и помоћне услужне делатности	1825,7	1754,9	2718,0
Државна управа и обавезно социјално осигурање	-1070	-926,0	-404,0
Образовање	772,2	672,9	841,4
Здравствена и социјална заштита	1053,1	544,3	697,1
Уметност; забава и рекреација	718,3	-460,2	14,8
Остале услужне делатности	779,4	670,2	905,4
Делатност домаћинства као послодавца	-	-	-
Делатност екстериторијалних организација и тела	-	-	-

Табела 1.5.2. БДВ по запосленом – микро предузећа, 2019–2021. (наставак) хиљ. РСД

	2019	2020	2021
Београдски регион	**1979,4**	**2056,4**	**2493,8**
Пољопривреда, шумарство и рибарство	777,5	1195,9	462,0
Рударство	4921,2	-5570,7	-1840,5
Прерађивачка индустрија	1545,6	1270,5	1600,3
Снабдевање електричном енергијом, гасом и паром	11906,6	16342,9	21077,8
Снабдевање водом и управљање отпадним водама	1569,3	3715,0	2767,0
Грађевинарство	3104,4	3263,7	2597,4
Трговина на велико и мало и поправка моторних возила	1839,3	2077,2	2351,2
Саобраћај и складиштење	1674	1442,5	2030,0
Услуге смештаја и исхране	606,9	412,7	517,6
Информисање и комуникације	2098,3	2350,5	3276,3
Финансијске делатности и делатност осигурања	1028,9	1288,0	11395,0
Пословање некретнинама	9849,4	12290,6	13377,3
Стручне, научне, иновационе и техничке делатности	1911,5	1723,0	2033,6
Административне и помоћне услужне делатности	1958	1947,4	2952,9
Државна управа и обавезно социјално осигурање	-	-	-
Образовање	842,9	735,5	976,0
Здравствена и социјална заштита	1373,9	785,4	767,6
Уметност; забава и рекреација	741,3	-642,6	-98,6
Остале услужне делатности	783,6	676,6	924,9
Делатност домаћинства као послодавца	-	-	-
Делатност екстериторијалних организација и тела	-	-	-
Регион Војводине	**1483,5**	**1499,5**	**1788,7**
Пољопривреда, шумарство и рибарство	1187	1544,6	2638,9
Рударство	2234,2	2231,1	219,9
Прерађивачка индустрија	1096,9	1177,2	1289,6
Снабдевање електричном енергијом, гасом и паром	20192	24318,9	29313,6
Снабдевање водом и управљање отпадним водама	914,2	1165,9	1146,3
Грађевинарство	2393,6	2352,0	2403,7
Трговина на велико и мало и поправка моторних возила	1532,2	1484,1	1537,7
Саобраћај и складиштење	1199,1	1163,6	1468,4
Услуге смештаја и исхране	544,5	426,3	489,7
Информисање и комуникације	1619,5	1680,9	2374,8
Финансијске делатности и делатност осигурања	601,1	1387,2	987,5
Пословање некретнинама	7994,2	7523,7	10279,6
Стручне, научне, иновационе и техничке делатности	1338	1209,7	1423,9
Административне и помоћне услужне делатности	1483	1259,5	2154,0
Државна управа и обавезно социјално осигурање	-1070	-926,0	-404,0
Образовање	673,1	582,9	666,8
Здравствена и социјална заштита	644,8	348,3	613,7
Уметност; забава и рекреација	638,4	265,8	489,0
Остале услужне делатности	768,1	653,7	846,7
Делатност домаћинства као послодавца	-	-	-
Делатност екстериторијалних организација и тела	-	-	-

Табела 1.5.2. БДВ по запосленом – микро предузећа, 2019–2021. (наставак) хиљ. РСД

	2019	2020	2021
СРБИЈА – ЈУГ	1049,8	1081,6	1382,1
Пољопривреда, шумарство и рибарство	782,2	786,9	835,1
Рударство	1073,9	746,7	1931,8
Прерађивачка индустрија	995,7	988,9	1138,8
Снабдевање електричном енергијом, гасом и паром	3883,9	4773,9	7285,7
Снабдевање водом и управљање отпадним водама	880	858,0	2635,2
Грађевинарство	1266,8	1375,1	1805,2
Трговина на велико и мало и поправка моторних возила	1132,5	1252,2	1549,8
Саобраћај и складиштење	1187,5	1147,8	1474,3
Услуге смештаја и исхране	617,7	487,4	582,7
Информисање и комуникације	1004,7	1235,6	1782,0
Финансијске делатности и делатност осигурања	389,5	405,7	765,6
Пословање некретнинама	2468,9	2569,6	5396,5
Стручне, научне, иновационе и техничке делатности	856,9	788,7	977,3
Административне и помоћне услужне делатности	898,5	673,3	1194,8
Државна управа и обавезно социјално осигурање	966,3	-518,1	-167,8
Образовање	681,1	613,7	731,4
Здравствена и социјална заштита	-239,9	-71,2	107,2
Уметност; забава и рекреација	451,1	95,4	571,4
Остале услужне делатности	795,5	879,7	923,0
Делатност домаћинства као послодавца	-	-	-
Делатност екстериторијалних организација и тела	-	-	-
Регион Шумадије и Западне Србије	**1127,3**	**1158,7**	**1456,5**
Пољопривреда, шумарство и рибарство	968,3	977,5	1047,3
Рударство	926,4	588,2	1849,0
Прерађивачка индустрија	1094,1	1098,9	1220,5
Снабдевање електричном енергијом, гасом и паром	3222,8	5265,0	7729,4
Снабдевање водом и управљање отпадним водама	1128,8	773,3	3288,6
Грађевинарство	1458,9	1637,3	1960,4
Трговина на велико и мало и поправка моторних возила	1188	1291,0	1623,3
Саобраћај и складиштење	1255	1221,4	1540,5
Услуге смештаја и исхране	726,4	588,9	619,8
Информисање и комуникације	956,3	1048,8	1399,5
Финансијске делатности и делатност осигурања	387,4	517,3	744,5
Пословање некретнинама	2808,7	3062,3	6429,2
Стручне, научне, иновационе и техничке делатности	896,4	811,5	1001,3
Административне и помоћне услужне делатности	832,2	750,4	1248,8
Државна управа и обавезно социјално осигурање	-	-	-
Образовање	681,2	605,0	750,3
Здравствена и социјална заштита	-8,8	64,4	44,9
Уметност; забава и рекреација	353,1	-135,1	423,3
Остале услужне делатности	840	911,4	1129,5
Делатност домаћинства као послодавца	-	-	-
Делатност екстериторијалних организација и тела	-	-	-

Табела 1.5.2. БДВ по запосленом – микро предузећа, 2019–2021. (наставак)

хиљ. РСД

	2019	2020	2021
Регион Јужне и Источне Србије	**922,8**	**955,4**	**1260,4**
Пољопривреда, шумарство и рибарство	469,2	468,8	511,1
Рударство	1469,8	1120,7	2082,4
Прерађивачка индустрија	797,1	774,0	977,9
Снабдевање електричном енергијом, гасом и паром	5138,2	4066,6	6712,5
Снабдевање водом и управљање отпадним водама	513,4	991,9	1726,1
Грађевинарство	946,7	959,7	1544,3
Трговина на велико и мало и поправка моторних возила	1045,5	1189,1	1427,5
Саобраћај и складиштење	1055,3	998,6	1348,0
Услуге смештаја и исхране	472,1	338,2	517,1
Информисање и комуникације	1057,5	1405,7	2155,3
Финансијске делатности и делатност осигурања	391,6	307,8	783,7
Пословање некретнинама	1723,7	1777,8	3526,1
Стручне, научне, иновационе и техничке делатности	802,7	757,0	944,6
Административне и помоћне услужне делатности	983,5	562,3	1117,0
Државна управа и обавезно социјално осигурање	966,3	-518,1	-167,8
Образовање	681	625,1	706,8
Здравствена и социјална заштита	-528,8	-489,4	195,6
Уметност; забава и рекреација	677,3	825,1	887,8
Остале услужне делатности	725,2	838,9	658,2
Делатност домаћинства као послодавца	-	-	-
Делатност екстериторијалних организација и тела	-	-	-
Регион Косово и Метохија	**...**	**...**	**...**

Табела 1.5.3. БДВ по запосленом – мала предузећа, 2019–2021. хиљ. РСД

	2019	2020	2021
РЕПУБЛИКА СРБИЈА	**1929,8**	**1933,1**	**2357,3**
Пољопривреда, шумарство и рибарство	2075,3	2302,6	3335,9
Рударство	-1700,9	2314,6	2846,5
Прерађивачка индустрија	1471	1557,7	1724,9
Снабдевање електричном енергијом, гасом и паром	3600,2	4887,4	5920,1
Снабдевање водом и управљање отпадним водама	1406,9	1565,8	2387,0
Грађевинарство	2013,4	1923,2	2304,4
Трговина на велико и мало и поправка моторних возила	2299	2305,7	3010,6
Саобраћај и складиштење	2057,3	1921,3	2153,1
Услуге смештаја и исхране	829,1	551,9	826,8
Информисање и комуникације	2728,1	2590,0	3329,4
Финансијске делатности и делатност осигурања	3229,1	3822,8	3522,3
Пословање некретнинама	6142,5	4354,1	4520,0
Стручне, научне, иновационе и техничке делатности	2093,2	2224,1	2621,8
Административне и помоћне услужне делатности	2487,1	1795,9	2306,3
Државна управа и обавезно социјално осигурање	371,8	-208,7	-107,4
Образовање	901,5	822,4	1020,1
Здравствена и социјална заштита	539,6	767,3	907,8
Уметност; забава и рекреација	734,8	379,1	628,0
Остале услужне делатности	1180,2	1249,5	1400,3
Делатност домаћинства као послодавца	-	-	-
Делатност екстериторијалних организација и тела	-	-	-
СРБИЈА – СЕВЕР	2220,7	2198,8	2679,4
Пољопривреда, шумарство и рибарство	2256,5	2564,7	3793,6
Рударство	-6951,2	2258,3	2618,9
Прерађивачка индустрија	1678	1813,7	1850,9
Снабдевање електричном енергијом, гасом и паром	5102,7	7166,8	8550,1
Снабдевање водом и управљање отпадним водама	1702,3	1846,8	3001,7
Грађевинарство	2220,7	2097,2	2535,7
Трговина на велико и мало и поправка моторних возила	2638,9	2588,7	3432,7
Саобраћај и складиштење	2370,1	2123,8	2304,7
Услуге смештаја и исхране	832,2	547,7	826,2
Информисање и комуникације	2983,4	2796,1	3602,8
Финансијске делатности и делатност осигурања	3348,7	3889,6	3617,1
Пословање некретнинама	7041,9	4937,1	4895,9
Стручне, научне, иновационе и техничке делатности	2366,1	2500,5	2985,0
Административне и помоћне услужне делатности	2800,3	1935,9	2544,3
Државна управа и обавезно социјално осигурање	-	-	-
Образовање	912,1	858,9	1018,3
Здравствена и социјална заштита	741,4	1024,7	1099,3
Уметност; забава и рекреација	526,8	198,4	664,3
Остале услужне делатности	1201,6	1237,7	1453,3
Делатност домаћинства као послодавца	-	-	-
Делатност екстериторијалних организација и тела	-	-	-

Табела 1.5.3. БДВ по запосленом – мала предузећа, 2019–2021. (наставак) хиљ. РСД

	2019	2020	2021
Београдски регион	**2532,6**	**2419,6**	**2957,6**
Пољопривреда, шумарство и рибарство	1911,1	1682,6	3055,3
Рударство	-10871,9	1877,1	2166,4
Прерађивачка индустрија	1867,8	2135,5	1921,4
Снабдевање електричном енергијом, гасом и паром	14174,7	22356,0	23814,4
Снабдевање водом и управљање отпадним водама	2669,9	2541,9	3868,2
Грађевинарство	2249,1	2085,9	2675,9
Трговина на велико и мало и поправка моторних возила	2995,3	2886,0	3861,8
Саобраћај и складиштење	3082,9	2426,9	2712,6
Услуге смештаја и исхране	842,6	533,8	822,8
Информисање и комуникације	3341,3	2942,4	3865,7
Финансијске делатности и делатност осигурања	3105,5	3973,2	3731,8
Пословање некретнинама	7975,6	5407,4	5484,5
Стручне, научне, иновационе и техничке делатности	2644,5	2672,3	3241,6
Административне и помоћне услужне делатности	3423	2288,3	2998,1
Државна управа и обавезно социјално осигурање	-	-	-
Образовање	829,9	787,5	956,7
Здравствена и социјална заштита	290,9	340,5	673,8
Уметност; забава и рекреација	425,6	61,1	492,8
Остале услужне делатности	1307,7	1197,6	1356,4
Делатност домаћинства као послодавца	-	-	-
Делатност екстериторијалних организација и тела	-	-	-
Регион Војводине	**1766,2**	**1872,1**	**2258,1**
Пољопривреда, шумарство и рибарство	2298,3	2683,4	3893,7
Рударство	4913,3	3136,0	3223,2
Прерађивачка индустрија	1501,2	1507,4	1790,1
Снабдевање електричном енергијом, гасом и паром	1832,7	2910,1	3763,6
Снабдевање водом и управљање отпадним водама	1370,2	1611,8	2692,4
Грађевинарство	2170,2	2116,4	2287,6
Трговина на велико и мало и поправка моторних возила	2042,6	2077,3	2646,3
Саобраћај и складиштење	1727,1	1857,6	1954,4
Услуге смештаја и исхране	801,8	586,1	835,5
Информисање и комуникације	1935,8	2379,6	2820,0
Финансијске делатности и делатност осигурања	4078,4	3684,3	3260,7
Пословање некретнинама	1503,3	997,5	1592,7
Стручне, научне, иновационе и техничке делатности	1675,4	2082,9	2366,9
Административне и помоћне услужне делатности	1066,3	982,1	1148,8
Државна управа и обавезно социјално осигурање	-	-	-
Образовање	1054,9	968,4	1145,5
Здравствена и социјална заштита	1235,2	1802,2	1449,7
Уметност; забава и рекреација	919,1	636,0	1210,3
Остале услужне делатности	944,6	1343,2	1661,6
Делатност домаћинства као послодавца	-	-	-
Делатност екстериторијалних организација и тела	-	-	-

Табела 1.5.3. БДВ по запосленом – мала предузећа, 2019–2021. (наставак) хиљ. РСД

	2019	2020	2021
СРБИЈА – ЈУГ	1370,8	1402,5	1713,1
Пољопривреда, шумарство и рибарство	1391,2	1270,9	1160,6
Рударство	2419,2	2349,2	2995,6
Прерађивачка индустрија	1236,3	1274,9	1589,9
Снабдевање електричном енергијом, гасом и паром	1351,7	1250,8	1710,1
Снабдевање водом и управљање отпадним водама	1126,9	1292,0	1765,7
Грађевинарство	1655,8	1615,7	1859,9
Трговина на велико и мало и поправка моторних возила	1554,9	1671,0	2109,0
Саобраћај и складиштење	1627,9	1630,1	1936,4
Услуге смештаја и исхране	819,3	566,8	828,8
Информисање и комуникације	1523,2	1437,4	1881,7
Финансијске делатности и делатност осигурања	588,9	1646,3	1555,8
Пословање некретнинама	1325,9	1395,7	1787,6
Стручне, научне, иновационе и техничке делатности	1073,1	1131,0	1248,5
Административне и помоћне услужне делатности	1125,8	1155,7	1319,3
Државна управа и обавезно социјално осигурање	371,8	-208,7	-107,4
Образовање	861,4	692,0	1026,6
Здравствена и социјална заштита	390,3	524,8	601,3
Уметност; забава и рекреација	1239,6	941,2	513,8
Остале услужне делатности	1028,1	1329,9	966,9
Делатност домаћинства као послодавца	-	-	-
Делатност екстериторијалних организација и тела	-	-	-
Регион Шумадије и Западне Србије	**1422,6**	**1469,8**	**1782,0**
Пољопривреда, шумарство и рибарство	1374,8	1226,6	919,8
Рударство	1935,5	2460,5	2882,1
Прерађивачка индустрија	1285,3	1321,9	1601,0
Снабдевање електричном енергијом, гасом и паром	1615,8	1689,5	2208,0
Снабдевање водом и управљање отпадним водама	1270	1491,8	2247,0
Грађевинарство	1738	1756,8	2012,9
Трговина на велико и мало и поправка моторних возила	1651,6	1800,5	2229,4
Саобраћај и складиштење	1662,7	1663,4	2100,9
Услуге смештаја и исхране	809,4	639,3	896,5
Информисање и комуникације	1414,8	1186,6	1613,7
Финансијске делатности и делатност осигурања	1265,8	1646,3	2154,4
Пословање некретнинама	1542,6	1451,3	1853,9
Стручне, научне, иновационе и техничке делатности	1085,7	1056,7	1120,2
Административне и помоћне услужне делатности	1271,7	1269,9	1339,8
Државна управа и обавезно социјално осигурање	584,7	-208,7	-107,4
Образовање	952,8	727,4	1075,3
Здравствена и социјална заштита	445,5	658,8	602,9
Уметност; забава и рекреација	1795,9	1362,9	440,8
Остале услужне делатности	1774,6	2201,7	393,9
Делатност домаћинства као послодавца	-	-	-
Делатност екстериторијалних организација и тела	-	-	-

Табела 1.5.3. БДВ по запосленом – мала предузећа, 2019–2021. (наставак)

хиљ. РСД

	2019	2020	2021
Регион Јужне и Источне Србије	**1276,3**	**1280,9**	**1584,6**
Пољопривреда, шумарство и рибарство	1415,4	1332,6	1404,5
Рударство	3262,8	2057,4	3284,3
Прерађивачка индустрија	1128,1	1174,0	1565,2
Снабдевање електричном енергијом, гасом и паром	668,9	157,2	694,2
Снабдевање водом и управљање отпадним водама	886,5	987,2	1144,8
Грађевинарство	1536,5	1407,6	1570,2
Трговина на велико и мало и поправка моторних возила	1398,7	1456,0	1891,2
Саобраћај и складиштење	1557,5	1559,3	1542,2
Услуге смештаја и исхране	840,1	409,2	692,5
Информисање и комуникације	1638,8	1612,8	2057,3
Финансијске делатности и делатност осигурања	-561,9	-	-60,3
Пословање некретнинама	740,3	505,2	962,1
Стручне, научне, иновационе и техничке делатности	1050	1259,6	1442,4
Административне и помоћне услужне делатности	897,7	961,7	1294,9
Државна управа и обавезно социјално осигурање	-692,7	-	-
Образовање	645,7	638,0	925,0
Здравствена и социјална заштита	324,6	399,5	599,6
Уметност; забава и рекреација	466,8	254,0	592,3
Остале услужне делатности	845,3	775,1	1244,3
Делатност домаћинства као послодавца	-	-	-
Делатност екстериторијалних организација и тела	-	-	-
Регион Косово и Метохија	**...**	**...**	**...**

Табела 1.5.4. БДВ по запосленом – средња предузећа, 2019–2021. хиљ. РСД

	2019	2020	2021
РЕПУБЛИКА СРБИЈА	**2104,4**	**2168,6**	**2620,2**
Пољопривреда, шумарство и рибарство	1993,7	2627,8	2990,4
Рударство	3035,1	-62,3	-3359,7
Прерађивачка индустрија	1840,4	2005,9	2244,7
Снабдевање електричном енергијом, гасом и паром	1159,7	1954,9	1807,1
Снабдевање водом и управљање отпадним водама	1122,2	1114,6	1446,6
Грађевинарство	2868,1	2730,3	3842,9
Трговина на велико и мало и поправка моторних возила	2389,9	2542,1	3297,5
Саобраћај и складиштење	2311,4	2352,1	3123,0
Услуге смештаја и исхране	1407,2	705,1	1410,1
Информисање и комуникације	3733,7	3488,0	3674,2
Финансијске делатности и делатност осигурања	1428,6	1715,1	2220,3
Пословање некретнинама	2409,5	1701,2	2117,1
Стручне, научне, иновационе и техничке делатности	2737,2	2505,5	3127,2
Административне и помоћне услужне делатности	1123,2	1259,8	1470,4
Државна управа и обавезно социјално осигурање	-241,5	-80,0	-50,4
Образовање	2583,7	2537,9	1218,3
Здравствена и социјална заштита	363,1	628,2	829,2
Уметност; забава и рекреација	1294,8	729,3	1632,6
Остале услужне делатности	820,1	718,8	1147,3
Делатност домаћинства као послодавца	-	-	-
Делатност екстериторијалних организација и тела	-	-	-
СРБИЈА – СЕВЕР	2434,1	2467,1	2981,9
Пољопривреда, шумарство и рибарство	2017,1	2754,1	3047,2
Рударство	3681,7	-4477,9	-8403,3
Прерађивачка индустрија	2183,3	2357,0	2557,2
Снабдевање електричном енергијом, гасом и паром	1147,5	3238,3	2579,4
Снабдевање водом и управљање отпадним водама	1323,8	1214,5	1532,4
Грађевинарство	3025,9	2707,6	4186,5
Трговина на велико и мало и поправка моторних возила	2775,5	2971,0	3792,9
Саобраћај и складиштење	2556,8	2699,9	3610,4
Услуге смештаја и исхране	1468,5	645,5	1454,1
Информисање и комуникације	3822,7	3570,5	3741,7
Финансијске делатности и делатност осигурања	1770,2	2040,6	2767,9
Пословање некретнинама	2562,6	1793,4	2344,4
Стручне, научне, иновационе и техничке делатности	2828,6	2573,7	3212,5
Административне и помоћне услужне делатности	1178,8	1350,8	1577,1
Државна управа и обавезно социјално осигурање	-241,5	-80,0	-50,4
Образовање	2962,6	3021,5	1218,3
Здравствена и социјална заштита	464,1	634,5	1022,1
Уметност; забава и рекреација	1636,5	830,4	2000,8
Остале услужне делатности	858,7	696,8	1046,9
Делатност домаћинства као послодавца	-	-	-
Делатност екстериторијалних организација и тела	-	-	-

Табела 1.5.4. БДВ по запосленом – средња предузећа, 2019–2021. (наставак) хиљ. РСД

	2019	2020	2021
Београдски регион	**2720,4**	**2616,5**	**3227,3**
Пољопривреда, шумарство и рибарство	1364	2979,9	1379,3
Рударство	4341,9	-6591,3	-10604,0
Прерађивачка индустрија	2340,7	2547,0	2837,4
Снабдевање електричном енергијом, гасом и паром	1981,8	2300,3	2572,1
Снабдевање водом и управљање отпадним водама	1703,2	1346,4	1635,9
Грађевинарство	3297,8	2811,2	4871,6
Трговина на велико и мало и поправка моторних возила	3134	3262,7	4133,0
Саобраћај и складиштење	2733,8	2715,9	3160,6
Услуге смештаја и исхране	1544,5	717,2	1389,9
Информисање и комуникације	4080,4	3742,3	3746,9
Финансијске делатности и делатност осигурања	1903,4	2233,5	3047,9
Пословање некретнинама	3181,3	2163,5	2742,7
Стручне, научне, иновационе и техничке делатности	2913,9	2518,3	3221,5
Административне и помоћне услужне делатности	1104,5	1377,5	1637,9
Државна управа и обавезно социјално осигурање	-241,5	-80,0	-50,4
Образовање	2962,6	3021,5	1218,3
Здравствена и социјална заштита	-	-	-
Уметност; забава и рекреација	1802,7	788,5	2519,2
Остале услужне делатности	1039,7	783,3	1102,0
Делатност домаћинства као послодавца	-	-	-
Делатност екстериторијалних организација и тела	-	-	-
Регион Војводине	**2041,9**	**2256,9**	**2629,9**
Пољопривреда, шумарство и рибарство	2108,6	2726,5	3150,9
Рударство	2092,7	1958,8	2586,0
Прерађивачка индустрија	2080,9	2229,5	2373,8
Снабдевање електричном енергијом, гасом и паром	540,1	4163,0	2585,5
Снабдевање водом и управљање отпадним водама	1201,1	1179,2	1506,9
Грађевинарство	2411,1	2431,3	2438,0
Трговина на велико и мало и поправка моторних возила	2006,6	2328,4	3063,1
Саобраћај и складиштење	2399	2685,1	4031,9
Услуге смештаја и исхране	1119,7	368,2	1664,1
Информисање и комуникације	3089,6	3083,3	3723,2
Финансијске делатности и делатност осигурања	1278	1460,1	2086,0
Пословање некретнинама	1249	1092,1	1367,0
Стручне, научне, иновационе и техничке делатности	2268,7	2900,3	3155,9
Административне и помоћне услужне делатности	1372,2	1279,6	1418,3
Државна управа и обавезно социјално осигурање	-	-	-
Образовање	-	-	-
Здравствена и социјална заштита	464,1	634,5	1022,1
Уметност; забава и рекреација	1158,8	941,2	1023,0
Остале услужне делатности	300,4	340,7	964,9
Делатност домаћинства као послодавца	-	-	-
Делатност екстериторијалних организација и тела	-	-	-

Табела 1.5.4. БДВ по запосленом – средња предузећа, 2019–2021. (наставак) хиљ. РСД

	2019	2020	2021
СРБИЈА – ЈУГ	1505,7	1599,7	1904,9
Пољопривреда, шумарство и рибарство	1768,4	1659,3	2547,6
Рударство	2566,9	3225,0	2546,1
Прерађивачка индустрија	1514,9	1645,9	1921,3
Снабдевање електричном енергијом, гасом и паром	1165,6	1350,6	1386,3
Снабдевање водом и управљање отпадним водама	1010,1	1063,2	1400,7
Грађевинарство	2524,5	2785,0	3020,9
Трговина на велико и мало и поправка моторних возила	1371,7	1397,7	1899,7
Саобраћај и складиштење	1646,7	1369,4	1807,6
Услуге смештаја и исхране	1109,2	898,9	1280,3
Информисање и комуникације	2401	2623,1	2956,9
Финансијске делатности и делатност осигурања	-3084,9	-2944,0	-4205,9
Пословање некретнинама	1114,5	1036,6	1337,0
Стручне, научне, иновационе и техничке делатности	1795,4	1699,6	1719,4
Административне и помоћне услужне делатности	816,5	787,5	887,5
Државна управа и обавезно социјално осигурање	-	-	-
Образовање	584,4	476,2	-
Здравствена и социјална заштита	-239,1	611,7	104,7
Уметност; забава и рекреација	703,1	492,6	787,3
Остале услужне делатности	738,9	790,0	1587,6
Делатност домаћинства као послодавца	-	-	-
Делатност екстериторијалних организација и тела	-	-	-
Регион Шумадије и Западне Србије	**1635,4**	**1670,4**	**1991,4**
Пољопривреда, шумарство и рибарство	2167,9	1859,9	2564,7
Рударство	2699	3509,5	2946,7
Прерађивачка индустрија	1627,5	1757,0	1991,6
Снабдевање електричном енергијом, гасом и паром	1266,3	1441,2	1731,9
Снабдевање водом и управљање отпадним водама	1094,8	1176,0	1394,5
Грађевинарство	2673,8	2144,0	2745,2
Трговина на велико и мало и поправка моторних возила	1596,6	1646,2	2333,0
Саобраћај и складиштење	1790,8	1671,8	2038,3
Услуге смештаја и исхране	1111,2	904,5	1323,9
Информисање и комуникације	287,7	1998,1	2462,9
Финансијске делатности и делатност осигурања	-3084,9	-2944,0	-4205,9
Пословање некретнинама	1114,5	907,6	1422,4
Стручне, научне, иновационе и техничке делатности	1877,6	1655,3	1386,3
Административне и помоћне услужне делатности	876,2	649,7	970,0
Државна управа и обавезно социјално осигурање	-	-	-
Образовање	584,4	476,2	-
Здравствена и социјална заштита	-239,1	611,7	104,7
Уметност; забава и рекреација	718,5	527,7	639,7
Остале услужне делатности	-	-	-
Делатност домаћинства као послодавца	-	-	-
Делатност екстериторијалних организација и тела	-	-	-

Табела 1.5.4. БДВ по запосленом – средња предузећа, 2019–2021. (наставак)

хиљ. РСД

	2019	2020	2021
Регион Јужне и Источне Србије	**1281,4**	**1482,6**	**1753,9**
Пољопривреда, шумарство и рибарство	1274,3	1173,2	2509,2
Рударство	2311,7	2926,4	1252,7
Прерађивачка индустрија	1278,1	1427,4	1768,8
Снабдевање електричном енергијом, гасом и паром	1093,3	1282,0	1141,2
Снабдевање водом и управљање отпадним водама	915,3	935,3	1407,4
Грађевинарство	2213,6	4352,3	3700,3
Трговина на велико и мало и поправка моторних возила	1100,4	1093,1	1398,3
Саобраћај и складиштење	1360,6	896,2	1373,2
Услуге смештаја и исхране	1102,5	885,3	1204,8
Информисање и комуникације	2737,6	2966,7	3217,6
Финансијске делатности и делатност осигурања	-	-	-
Пословање некретнинама	-	1294,8	983,1
Стручне, научне, иновационе и техничке делатности	1627,2	1823,6	2328,0
Административне и помоћне услужне делатности	765,4	893,5	777,6
Државна управа и обавезно социјално осигурање	-	-	-
Образовање	-	-	-
Здравствена и социјална заштита	-	-	-
Уметност; забава и рекреација	603,9	341,0	1048,1
Остале услужне делатности	738,9	790,0	1587,6
Делатност домаћинства као послодавца	-	-	-
Делатност екстериторијалних организација и тела	-	-	-
Регион Косово и Метохија	**...**	**...**	**...**

Табела 1.5.5. БДВ по запосленом – МСПП, 2019–2021. хиљ. РСД

	2019	2020	2021
РЕПУБЛИКА СРБИЈА	**1375,2**	**1400,3**	**1712,9**
Пољопривреда, шумарство и рибарство	1578,1	1916,6	2421,4
Рударство	1098,2	661,1	-650,4
Прерађивачка индустрија	1273,7	1334,8	1520,6
Снабдевање електричном енергијом, гасом и паром	3141,4	4472,1	5209,6
Снабдевање водом и управљање отпадним водама	1082,1	1163,3	1563,9
Грађевинарство	1812,1	1717,0	2096,9
Трговина на велико и мало и поправка моторних возила	1377	1463,5	1802,2
Саобраћај и складиштење	1464,8	1390,1	1727,7
Услуге смештаја и исхране	707,7	503,5	730,5
Информисање и комуникације	2149,9	2315,4	2819,6
Финансијске делатности и делатност осигурања	1014,3	1253,3	2305,0
Пословање некретнинама	4244,2	4039,0	4873,6
Стручне, научне, иновационе и техничке делатности	1506,4	1415,1	1686,9
Административне и помоћне услужне делатности	1381,3	1275,6	1629,7
Државна управа и обавезно социјално осигурање	68,1	-155,0	-74,2
Образовање	967,8	890,9	973,7
Здравствена и социјална заштита	993,6	1291,9	1968,8
Уметност; забава и рекреација	958,6	505,0	1037,9
Остале услужне делатности	764,1	768,6	1043,1
Делатност домаћинства као послодавца	-	-	-
Делатност екстериторијалних организација и тела	-	-	-
СРБИЈА – СЕВЕР	1666,2	1675,5	2057,6
Пољопривреда, шумарство и рибарство	1798,4	2281,4	2932,4
Рударство	-326,1	-2053,0	-4514,9
Прерађивачка индустрија	1515,4	1594,3	1760,3
Снабдевање електричном енергијом, гасом и паром	5188,5	7848,6	8772,5
Снабдевање водом и управљање отпадним водама	1193,6	1305,6	1759,1
Грађевинарство	2184,7	1992,4	2466,6
Трговина на велико и мало и поправка моторних возила	1740,2	1823,0	2279,0
Саобраћај и складиштење	1669,1	1585,1	1990,8
Услуге смештаја и исхране	773,5	500,5	775,1
Информисање и комуникације	2473,2	2551,7	3081,5
Финансијске делатности и делатност осигурања	1286,6	1589,0	3162,8
Пословање некретнинама	5013,1	4797,3	5710,5
Стручне, научне, иновационе и техничке делатности	1768,2	1649,1	1977,2
Административне и помоћне услужне делатности	1595,3	1446,2	1867,2
Државна управа и обавезно социјално осигурање	-248,2	-86,6	-58,5
Образовање	1101,3	1014,2	1061,3
Здравствена и социјална заштита	1114,1	1375,4	2059,8
Уметност; забава и рекреација	1079,2	488,0	1175,5
Остале услужне делатности	842,7	822,0	1133,7
Делатност домаћинства као послодавца	-	-	-
Делатност екстериторијалних организација и тела	-	-	-

Табела 1.5.5. БДВ по запосленом – МСПП, 2019–2021. (наставак)

хиљ. РСД

	2019	2020	2021
Београдски регион	**1937,6**	**1896,0**	**2354,9**
Пољопривреда, шумарство и рибарство	1285,6	1866,5	1691,3
Рударство	-1709,6	-3919,0	-7052,5
Прерађивачка индустрија	1690	1782,6	1931,6
Снабдевање електричном енергијом, гасом и паром	8414	11037,6	12848,7
Снабдевање водом и управљање отпадним водама	1608,7	1769,5	2121,1
Грађевинарство	2501,7	2262,4	2985,4
Трговина на велико и мало и поправка моторних возила	2103,6	2188,6	2758,1
Саобраћај и складиштење	1835,6	1636,5	1997,7
Услуге смештаја и исхране	853,6	518,7	816,1
Информисање и комуникације	2768	2737,1	3241,9
Финансијске делатности и делатност осигурања	1454,1	1795,1	4412,1
Пословање некретнинама	5926,2	5746,1	6493,5
Стручне, научне, иновационе и техничке делатности	2013,2	1816,7	2202,1
Административне и помоћне услужне делатности	1823	1639,6	2138,7
Државна управа и обавезно социјално осигурање	-241,5	-80,0	-50,4
Образовање	1255,5	1177,2	1174,9
Здравствена и социјална заштита	1207,5	1545,4	2358,2
Уметност; забава и рекреација	1160,5	434,4	1318,3
Остале услужне делатности	933,9	920,6	1341,4
Делатност домаћинства као послодавца	-	-	-
Делатност екстериторијалних организација и тела	-	-	-
Регион Војводине	**1330**	**1395,9**	**1678,6**
Пољопривреда, шумарство и рибарство	1880	2345,4	3098,0
Рударство	2893	2286,7	2315,7
Прерађивачка индустрија	1388,7	1453,6	1637,7
Снабдевање електричном енергијом, гасом и паром	2994,3	5634,3	6090,0
Снабдевање водом и управљање отпадним водама	1048,5	1160,1	1641,5
Грађевинарство	1699,8	1572,8	1659,2
Трговина на велико и мало и поправка моторних возила	1264,9	1331,1	1633,3
Саобраћај и складиштење	1487,5	1529,1	1983,4
Услуге смештаја и исхране	660,4	475,5	719,4
Информисање и комуникације	1796,6	2106,2	2650,4
Финансијске делатности и делатност осигурања	1024,1	1280,5	1380,9
Пословање некретнинама	2622,5	2312,8	3685,4
Стручне, научне, иновационе и техничке делатности	1252,5	1294,9	1496,9
Административне и помоћне услужне делатности	1109,2	1030,1	1270,4
Државна управа и обавезно социјално осигурање	-1070	-926,0	-404,0
Образовање	843,5	755,9	888,2
Здравствена и социјална заштита	940,8	1090,1	1575,5
Уметност; забава и рекреација	865,1	620,8	865,1
Остале услужне делатности	716,6	690,3	890,3
Делатност домаћинства као послодавца	-	-	-
Делатност екстериторијалних организација и тела	-	-	-

Табела 1.5.5. БДВ по запосленом – МСПП, 2019–2021. (наставак)

хиљ. РСД

	2019	2020	2021
СРБИЈА – ЈУГ	961,5	998,7	1205,1
Пољопривреда, шумарство и рибарство	964,6	946,6	1078,4
Рударство	1963,5	2230,7	2294,5
Прерађивачка индустрија	1052,1	1093,6	1300,1
Снабдевање електричном енергијом, гасом и паром	1463,3	1675,0	2030,2
Снабдевање водом и управљање отпадним водама	995,2	1063,4	1422,9
Грађевинарство	1297,2	1316,1	1526,5
Трговина на велико и мало и поправка моторних возила	874,3	955,1	1152,4
Саобраћај и складиштење	1155,6	1091,6	1330,8
Услуге смештаја и исхране	619,7	507,4	670,9
Информисање и комуникације	1024	1368,0	1713,8
Финансијске делатности и делатност осигурања	480,5	628,9	743,7
Пословање некретнинама	1222,1	1164,8	1949,1
Стручне, научне, иновационе и техничке делатности	853,7	821,2	937,2
Административне и помоћне услужне делатности	770,5	772,1	914,2
Државна управа и обавезно социјално осигурање	515,3	-335,0	-125,5
Образовање	722,9	669,0	814,4
Здравствена и социјална заштита	778	1131,7	1767,7
Уметност; забава и рекреација	728,4	543,7	721,2
Остале услужне делатности	643,4	686,1	900,5
Делатност домаћинства као послодавца	-	-	-
Делатност екстериторијалних организација и тела	-	-	-
Регион Шумадије и Западне Србије	**1019,5**	**1063,0**	**1256,6**
Пољопривреда, шумарство и рибарство	1052,1	1058,9	1145,8
Рударство	1824,8	2254,3	2480,8
Прерађивачка индустрија	1132,1	1173,2	1350,1
Снабдевање електричном енергијом, гасом и паром	1607,6	1970,5	2567,1
Снабдевање водом и управљање отпадним водама	1068,3	1158,6	1479,3
Грађевинарство	1423,3	1304,8	1547,7
Трговина на велико и мало и поправка моторних возила	920,9	1039,9	1239,7
Саобраћај и складиштење	1198,3	1175,7	1425,6
Услуге смештаја и исхране	641,5	551,5	692,6
Информисање и комуникације	880,3	1238,1	1517,5
Финансијске делатности и делатност осигурања	421,9	618,2	671,9
Пословање некретнинама	1348,3	1268,3	2107,1
Стручне, научне, иновационе и техничке делатности	875,6	852,3	900,3
Административне и помоћне услужне делатности	815,2	821,4	947,8
Државна управа и обавезно социјално осигурање	584,7	-208,7	-107,4
Образовање	728,4	675,8	820,7
Здравствена и социјална заштита	805,5	1269,2	1971,6
Уметност; забава и рекреација	786,5	598,5	643,7
Остале услужне делатности	657,7	745,7	926,5
Делатност домаћинства као послодавца	-	-	-
Делатност екстериторијалних организација и тела	-	-	-

Табела 1.5.5. БДВ по запосленом – МСПП, 2019–2021. (наставак)

хиљ. РСД

	2019	2020	2021
Регион Јужне и Источне Србије	**868,3**	**895,6**	**1121,2**
Пољопривреда, шумарство и рибарство	836,8	773,9	985,3
Рударство	2247,7	2191,8	1836,4
Прерађивачка индустрија	902,2	945,7	1202,8
Снабдевање електричном енергијом, гасом и паром	1306,7	1363,2	1520,0
Снабдевање водом и управљање отпадним водама	899,3	938,9	1352,1
Грађевинарство	1114,9	1333,7	1489,8
Трговина на велико и мало и поправка моторних возила	806,4	832,0	1026,3
Саобраћај и складиштење	1070,3	928,7	1140,0
Услуге смештаја и исхране	583,8	434,7	635,6
Информисање и комуникације	1202,3	1511,5	1913,1
Финансијске делатности и делатност осигурања	564,1	644,4	841,2
Пословање некретнинама	917,1	946,2	1546,0
Стручне, научне, иновационе и техничке делатности	821,9	775,4	991,6
Административне и помоћне услужне делатности	716,6	711,8	870,6
Државна управа и обавезно социјално осигурање	396	-518,0	-167,8
Образовање	715,5	659,9	806,1
Здравствена и социјална заштита	735,7	931,5	1509,8
Уметност; забава и рекреација	592,5	427,5	847,9
Остале услужне делатности	622,6	599,6	864,0
Делатност домаћинства као послодавца	-	-	-
Делатност екстериторијалних организација и тела	-	-	-
Регион Косово и Метохија	**...**	**...**	**...**

Табела 1.5.6. БДВ по запосленом – велика предузећа, 2019–2021. хиљ. РСД

	2019	2020	2021
РЕПУБЛИКА СРБИЈА	**2272,6**	**2350,4**	**2796,0**
Пољопривреда, шумарство и рибарство	1766,5	1952,2	1937,1
Рударство	2376,9	3075,8	8412,0
Прерађивачка индустрија	2138,2	2109,5	2707,7
Снабдевање електричном енергијом, гасом и паром	5127,8	5394,8	3678,3
Снабдевање водом и управљање отпадним водама	1461,6	1558,2	1765,7
Грађевинарство	2576,8	4126,1	4251,5
Трговина на велико и мало и поправка моторних возила	1683,6	1809,8	2097,6
Саобраћај и складиштење	1614,7	1254,6	1436,8
Услуге смештаја и исхране	1703,3	1326,0	2052,7
Информисање и комуникације	7237,7	6936,7	7768,0
Финансијске делатности и делатност осигурања	-	-	-
Пословање некретнинама	462	118,5	-
Стручне, научне, иновационе и техничке делатности	1364,1	1709,9	2606,5
Административне и помоћне услужне делатности	1036,8	1095,8	1265,1
Државна управа и обавезно социјално осигурање	-	-	-
Образовање	-	-	-
Здравствена и социјална заштита	-	-	-
Уметност; забава и рекреација	2393,3	2306,9	2960,3
Остале услужне делатности	1433,7	1701,7	2492,9
Делатност домаћинства као послодавца	-	-	-
Делатност екстериторијалних организација и тела	-	-	-
СРБИЈА – СЕВЕР	2474,2	2557,6	2879,4
Пољопривреда, шумарство и рибарство	1766,5	2007,2	2005,9
Рударство	4295	2759,2	3371,9
Прерађивачка индустрија	2518	2523,0	3380,7
Снабдевање електричном енергијом, гасом и паром	5171,4	5438,2	3697,4
Снабдевање водом и управљање отпадним водама	1662,9	1740,6	2025,8
Грађевинарство	2592,8	4377,0	4782,7
Трговина на велико и мало и поправка моторних возила	1725	1841,7	2153,4
Саобраћај и складиштење	1678,7	1276,6	1446,9
Услуге смештаја и исхране	1703,3	1326,0	2052,7
Информисање и комуникације	7237,7	6936,7	7768,0
Финансијске делатности и делатност осигурања	-	-	-
Пословање некретнинама	462	118,5	-
Стручне, научне, иновационе и техничке делатности	1364,1	1709,9	2606,5
Административне и помоћне услужне делатности	1041,9	1095,9	1262,0
Државна управа и обавезно социјално осигурање	-	-	-
Образовање	-	-	-
Здравствена и социјална заштита	-	-	-
Уметност; забава и рекреација	2380,7	2381,6	3105,1
Остале услужне делатности	1677,3	2028,8	2492,9
Делатност домаћинства као послодавца	-	-	-
Делатност екстериторијалних организација и тела	-	-	-

Табела 1.5.6. БДВ по запосленом – велика предузећа, 2019–2021. (наставак) хиљ. РСД

	2019	2020	2021
Београдски регион	**2528,1**	**2648,8**	**2855,0**
Пољопривреда, шумарство и рибарство	1420,3	1648,7	1833,8
Рударство	-	-	-
Прерађивачка индустрија	2026,5	2787,5	3498,8
Снабдевање електричном енергијом, гасом и паром	4999,9	5123,7	4046,2
Снабдевање водом и управљање отпадним водама	1711,2	1857,7	2155,6
Грађевинарство	2566,3	4788,3	5028,1
Трговина на велико и мало и поправка моторних возила	1876,5	1889,6	2122,2
Саобраћај и складиштење	1703	1280,8	1468,6
Услуге смештаја и исхране	1579,1	1280,8	2052,7
Информисање и комуникације	7626,1	7222,5	8166,6
Финансијске делатности и делатност осигурања	-	-	-
Пословање некретнинама	-	-	-
Стручне, научне, иновационе и техничке делатности	1765,1	2069,8	2821,5
Административне и помоћне услужне делатности	1060,3	1116,7	1280,1
Државна управа и обавезно социјално осигурање	-	-	-
Образовање	-	-	-
Здравствена и социјална заштита	-	-	-
Уметност; забава и рекреација	2615,2	2585,0	3181,6
Остале услужне делатности	1951,1	2415,2	2833,9
Делатност домаћинства као послодавца	-	-	-
Делатност екстериторијалних организација и тела	-	-	-
Регион Војводине	**2359,1**	**2340,5**	**2935,0**
Пољопривреда, шумарство и рибарство	2206	2589,2	2352,3
Рударство	4295	2759,2	3371,9
Прерађивачка индустрија	2719,1	2420,0	3340,0
Снабдевање електричном енергијом, гасом и паром	9186,9	13166,5	-5842,5
Снабдевање водом и управљање отпадним водама	1569,6	1504,0	1742,9
Грађевинарство	2709,3	3078,9	4045,0
Трговина на велико и мало и поправка моторних возила	1401,3	1665,5	2264,8
Саобраћај и складиштење	1298,1	1188,3	1023,2
Услуге смештаја и исхране	2074,7	1670,8	-
Информисање и комуникације	3791,7	4106,3	4421,8
Финансијске делатности и делатност осигурања	-	-	-
Пословање некретнинама	462	118,5	-
Стручне, научне, иновационе и техничке делатности	-2380,7	-1058,7	1899,1
Административне и помоћне услужне делатности	864,6	838,5	958,3
Државна управа и обавезно социјално осигурање	-	-	-
Образовање	-	-	-
Здравствена и социјална заштита	-	-	-
Уметност; забава и рекреација	1518,4	1728,3	2912,6
Остале услужне делатности	1214,3	1314,4	1806,8
Делатност домаћинства као послодавца	-	-	-
Делатност екстериторијалних организација и тела	-	-	-

Табела 1.5.6. БДВ по запосленом – велика предузећа, 2019–2021. (наставак) хиљ. РСД

	2019	2020	2021
СРБИЈА – ЈУГ	1729,9	1809,2	2592,3
Пољопривреда, шумарство и рибарство	-	1010,7	967,7
Рударство	2116,6	3140,8	9331,3
Прерађивачка индустрија	1767,4	1727,8	2117,1
Снабдевање електричном енергијом, гасом и паром	1459,4	1735,2	1847,0
Снабдевање водом и управљање отпадним водама	1109,1	1203,5	1277,3
Грађевинарство	2519,7	3293,3	2951,1
Трговина на велико и мало и поправка моторних возила	1354	1548,8	1646,1
Саобраћај и складиштење	1112,1	1055,9	1342,4
Услуге смештаја и исхране	-	-	-
Информисање и комуникације	-	-	-
Финансијске делатности и делатност осигурања	-	-	-
Пословање некретнинама	-	-	-
Стручне, научне, иновационе и техничке делатности	-	-	-
Административне и помоћне услужне делатности	739,1	1089,1	1364,2
Државна управа и обавезно социјално осигурање	-	-	-
Образовање	-	-	-
Здравствена и социјална заштита	-	-	-
Уметност; забава и рекреација	2643,6	1427,9	1604,2
Остале услужне делатности	955,5	1039,6	-
Делатност домаћинства као послодавца	-	-	-
Делатност екстериторијалних организација и тела	-	-	-
Регион Шумадије и Западне Србије	**1588,5**	**1592,9**	**1806,8**
Пољопривреда, шумарство и рибарство	-	-	-
Рударство	642,5	715,3	939,5
Прерађивачка индустрија	1679,8	1634,3	1851,9
Снабдевање електричном енергијом, гасом и паром	1459,4	1735,2	1847,0
Снабдевање водом и управљање отпадним водама	1152,6	1233,9	1307,6
Грађевинарство	2545,4	3315,9	3134,2
Трговина на велико и мало и поправка моторних возила	1401,6	1508,6	1645,0
Саобраћај и складиштење	1020,5	1017,6	1319,8
Услуге смештаја и исхране	-	-	-
Информисање и комуникације	-	-	-
Финансијске делатности и делатност осигурања	-	-	-
Пословање некретнинама	-	-	-
Стручне, научне, иновационе и техничке делатности	-	-	-
Административне и помоћне услужне делатности	-	1627,7	2217,9
Државна управа и обавезно социјално осигурање	-	-	-
Образовање	-	-	-
Здравствена и социјална заштита	-	-	-
Уметност; забава и рекреација	2643,6	1427,9	1604,2
Остале услужне делатности	-	-	-
Делатност домаћинства као послодавца	-	-	-
Делатност екстериторијалних организација и тела	-	-	-

Табела 1.5.6. БДВ по запосленом – велика предузећа, 2019–2021. (наставак)

хиљ. РСД

	2019	2020	2021
Регион Јужне и Источне Србије	**1905,7**	**2077,7**	**3424,7**
Пољопривреда, шумарство и рибарство	-	1010,7	967,7
Рударство	3425,9	5110,3	14738,1
Прерађивачка индустрија	1875,3	1845,1	2392,7
Снабдевање електричном енергијом, гасом и паром	-	-	-
Снабдевање водом и управљање отпадним водама	1052,4	1158,3	1241,5
Грађевинарство	2419,5	3236,8	2460,1
Трговина на велико и мало и поправка моторних возила	1262,9	1609,0	1647,5
Саобраћај и складиштење	1191,5	1098,2	1370,0
Услуге смештаја и исхране	-	-	-
Информисање и комуникације	-	-	-
Финансијске делатности и делатност осигурања	-	-	-
Пословање некретнинама	-	-	-
Стручне, научне, иновационе и техничке делатности	-	-	-
Административне и помоћне услужне делатности	739,1	899,9	1140,3
Државна управа и обавезно социјално осигурање	-	-	-
Образовање	-	-	-
Здравствена и социјална заштита	-	-	-
Уметност; забава и рекреација	-	-	-
Остале услужне делатности	955,5	1039,6	-
Делатност домаћинства као послодавца	-	-	-
Делатност екстериторијалних организација и тела	-	-	-
Регион Косово и Метохија	**...**	**...**	**...**

(1.5) БРУТО ДОДАТА ВРЕДНОСТ ПО ЗАПОСЛЕНОМ

Бруто додата вредност по запосленом сектора МСПП је 2019. године износила 1 375,2 хиљ. РСД, а 2021. године била је 1 712,9 хиљ. РСД, што је повећање од 24,6%.

Велика предузећа су у 2019. години остварила БДВ по запосленом у износу од 2 272,6 хиљ. РСД, а 2021. године 2 796,0 хиљ. РСД, што чини повећање од 23,0%.

Бруто додата вредност по запосленом код предузетника је 2019. године износила 740,3 хиљ. РСД, а 2021. године је била 908,5 хиљ. РСД, што представља повећање од 22,7%.

Микро предузећа су у 2019. години имала БДВ по запосленом у износу од 1 568,4 хиљ. РСД, а 2021. години су имала 1 978,5 хиљ. РСД, што је чинило повећање од 26,1%.

Мала предузећа су реализовала БДВ по запосленом у 2019. години у висини од 1 929,8 хиљ. РСД, а 2021. године 2 357,3 хиљ. РСД, што представља пораст од 22,2%.

Средња предузећа су остварила 2019. године БДВ по запосленом у износу од 2 104,4 хиљ. РСД, а 2021. године 2 620,2 хиљ. РСД, што чини повећање од 24,5%.

На територији Србије – север, МСПП сектор остварио је 2019. године БДВ по запосленом 1 666,2 хиљ. РСД, а 2021. године 2 057,6 хиљ. РСД (повећање од 23,5%), док су велика предузећа остварила 2 474,2 хиљ. РСД 2019. године, а 2021. године 2 879,4 хиљ. РСД (повећање од 16,4%).

На територији Србије – југ, МСПП сектор остварио је 2019. године БДВ по запосленом у износу од 961,5 хиљ. РСД, а у 2021. години он је износио 1 205,1 хиљ. РСД (повећање од 25,3%), док су велика предузећа остварила 1 729,9 хиљ. РСД, 2019. године, а 2021. године 2 592,3 хиљ. РСД (повећање од 49,8%).

Графикон 9. Бруто додата вредност по запосленом, 2019–2021. (хиљ. РСД)

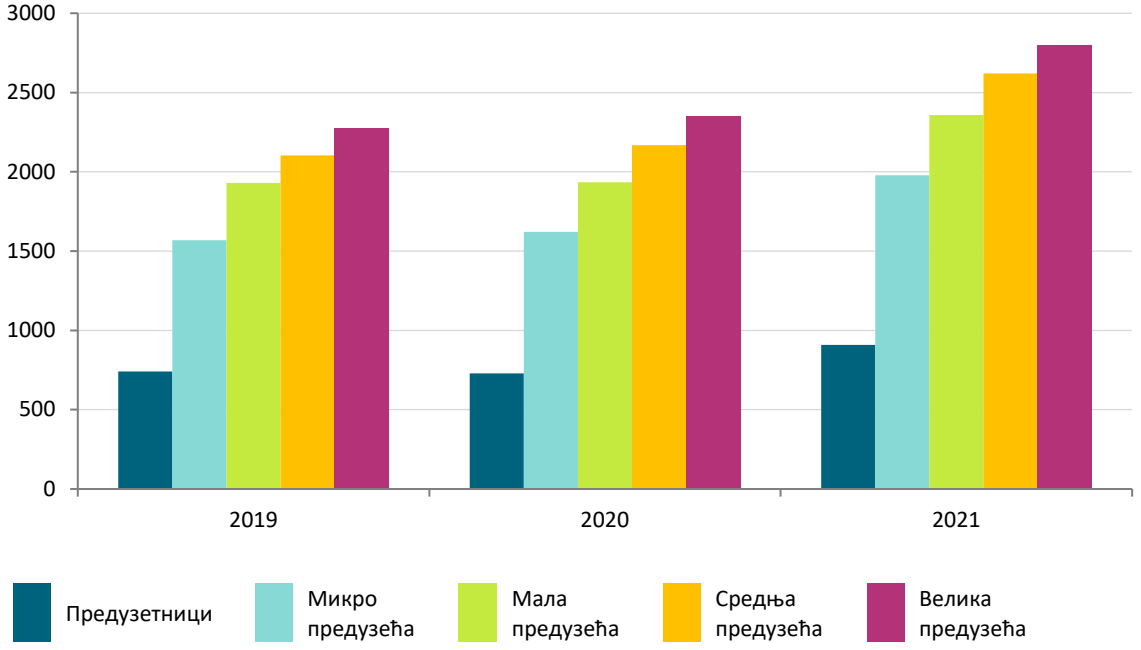

Графикон 10. Бруто додата вредност по запосленом – МСПП и велика предузећа, 2019–2021. (хиљ. РСД)

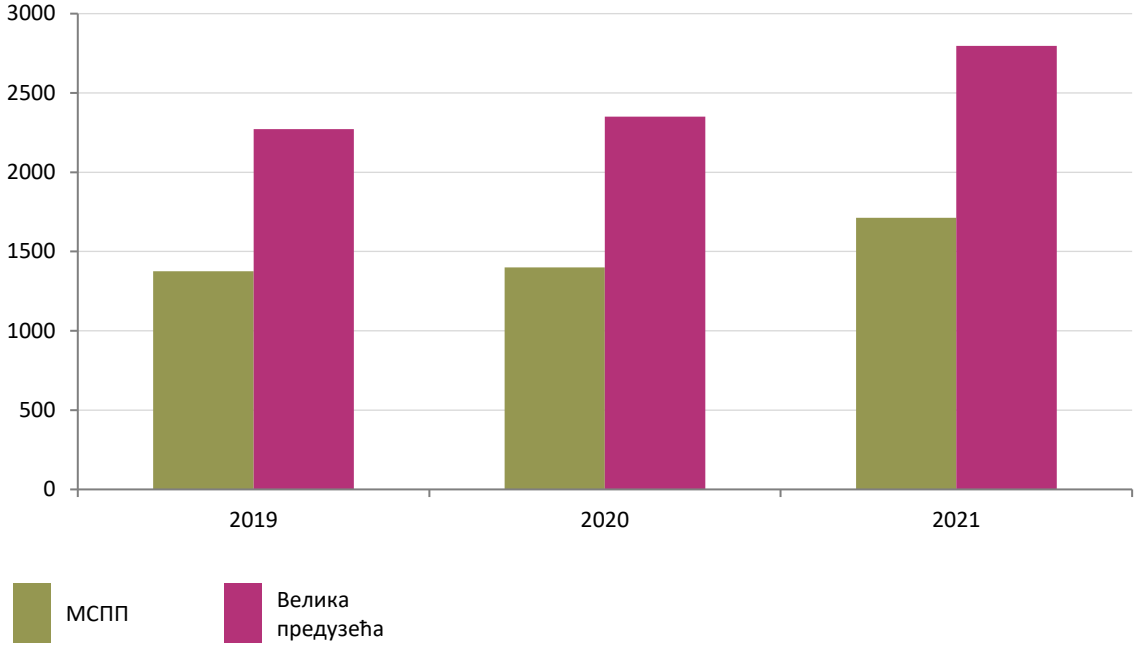



БРОЈ ИЗВОЗНИКА



Табела 1.6.1. БРОЈ ИЗВОЗНИКА – предузетници, 2019–2021.

	2019	2020	2021
РЕПУБЛИКА СРБИЈА	**3 178**	**3 240**	**3 520**
Пољопривреда, шумарство и рибарство	60	45	48
Рударство	6	4	6
Прерађивачка индустрија	2 417	2 447	2 597
Снабдевање електричном енергијом, гасом и паром	-	-	-
Снабдевање водом и управљање отпадним водама	7	4	4
Грађевинарство	114	120	138
Трговина на велико и мало и поправка моторних возила	310	310	357
Саобраћај и складиштење	80	123	160
Услуге смештаја и исхране	9	6	6
Информисање и комуникације	15	19	19
Финансијске делатности и делатност осигурања	-	-	-
Пословање некретнинама	1	-	-
Стручне, научне, иновационе и техничке делатности	72	66	82
Административне и помоћне услужне делатности	16	17	24
Државна управа и обавезно социјално осигурање	-	-	-
Образовање	1	1	2
Здравствена и социјална заштита	2	1	5
Уметност; забава и рекреација	27	17	23
Остале услужне делатности	41	60	49
Делатност домаћинства као послодавца	-	-	-
Делатност екстериторијалних организација и тела	-	-	-
СРБИЈА – СЕВЕР	1 242	1 259	1 368
Пољопривреда, шумарство и рибарство	14	10	11
Рударство	-	-	1
Прерађивачка индустрија	917	898	966
Снабдевање електричном енергијом, гасом и паром	-	-	-
Снабдевање водом и управљање отпадним водама	3	2	1
Грађевинарство	55	59	54
Трговина на велико и мало и поправка моторних возила	126	125	140
Саобраћај и складиштење	28	48	70
Услуге смештаја и исхране	3	2	3
Информисање и комуникације	7	12	15
Финансијске делатности и делатност осигурања	-	-	-
Пословање некретнинама	1	-	-
Стручне, научне, иновационе и техничке делатности	42	41	50
Административне и помоћне услужне делатности	10	11	14
Државна управа и обавезно социјално осигурање	-	-	-
Образовање	1	1	1
Здравствена и социјална заштита	-	-	3
Уметност; забава и рекреација	16	14	13
Остале услужне делатности	19	36	26
Делатност домаћинства као послодавца	-	-	-
Делатност екстериторијалних организација и тела	-	-	-

Табела 1.6.1. БРОЈ ИЗВОЗНИКА – предузетници, 2019–2021. (наставак)

	2019	2020	2021
Београдски регион	**463**	**451**	**516**
Пољопривреда, шумарство и рибарство	2	2	4
Рударство	-	-	-
Прерађивачка индустрија	311	293	337
Снабдевање електричном енергијом, гасом и паром	-	-	-
Снабдевање водом и управљање отпадним водама	-	-	-
Грађевинарство	29	25	23
Трговина на велико и мало и поправка моторних возила	55	56	60
Саобраћај и складиштење	4	8	12
Услуге смештаја и исхране	2	1	2
Информисање и комуникације	5	8	8
Финансијске делатности и делатност осигурања	-	-	-
Пословање некретнинама	1	-	-
Стручне, научне, иновационе и техничке делатности	27	24	34
Административне и помоћне услужне делатности	7	7	10
Државна управа и обавезно социјално осигурање	-	-	-
Образовање	1	1	1
Здравствена и социјална заштита	-	-	3
Уметност; забава и рекреација	7	4	7
Остале услужне делатности	12	22	15
Делатност домаћинства као послодавца	-	-	-
Делатност екстериторијалних организација и тела	-	-	-
Регион Војводине	**779**	**808**	**852**
Пољопривреда, шумарство и рибарство	12	8	7
Рударство	-	-	1
Прерађивачка индустрија	606	605	629
Снабдевање електричном енергијом, гасом и паром	-	-	-
Снабдевање водом и управљање отпадним водама	3	2	1
Грађевинарство	26	34	31
Трговина на велико и мало и поправка моторних возила	71	69	80
Саобраћај и складиштење	24	40	58
Услуге смештаја и исхране	1	1	1
Информисање и комуникације	2	4	7
Финансијске делатности и делатност осигурања	-	-	-
Пословање некретнинама	-	-	-
Стручне, научне, иновационе и техничке делатности	15	17	16
Административне и помоћне услужне делатности	3	4	4
Државна управа и обавезно социјално осигурање	-	-	-
Образовање	-	-	-
Здравствена и социјална заштита	-	-	-
Уметност; забава и рекреација	9	10	6
Остале услужне делатности	7	14	11
Делатност домаћинства као послодавца	-	-	-
Делатност екстериторијалних организација и тела	-	-	-

Табела 1.6.1. БРОЈ ИЗВОЗНИКА – предузетници, 2019–2021. (наставак)

	2019	2020	2021
СРБИЈА – ЈУГ	1 936	1 981	2 152
Пољопривреда, шумарство и рибарство	46	35	37
Рударство	6	4	5
Прерађивачка индустрија	1 500	1 549	1 631
Снабдевање електричном енергијом, гасом и паром	-	-	-
Снабдевање водом и управљање отпадним водама	4	2	3
Грађевинарство	59	61	84
Трговина на велико и мало и поправка моторних возила	184	185	217
Саобраћај и складиштење	52	75	90
Услуге смештаја и исхране	6	4	3
Информисање и комуникације	8	7	4
Финансијске делатности и делатност осигурања	-	-	-
Пословање некретнинама	-	-	-
Стручне, научне, иновационе и техничке делатности	30	25	32
Административне и помоћне услужне делатности	6	6	10
Државна управа и обавезно социјално осигурање	-	-	-
Образовање	-	-	1
Здравствена и социјална заштита	2	1	2
Уметност; забава и рекреација	11	3	10
Остале услужне делатности	22	24	23
Делатност домаћинства као послодавца	-	-	-
Делатност екстериторијалних организација и тела	-	-	-
Регион Шумадије и Западне Србије	**1 412**	**1 432**	**1 554**
Пољопривреда, шумарство и рибарство	37	28	29
Рударство	3	1	3
Прерађивачка индустрија	1 114	1 136	1 194
Снабдевање електричном енергијом, гасом и паром	-	-	-
Снабдевање водом и управљање отпадним водама	4	2	3
Грађевинарство	38	39	54
Трговина на велико и мало и поправка моторних возила	124	123	152
Саобраћај и складиштење	33	57	67
Услуге смештаја и исхране	4	2	-
Информисање и комуникације	6	5	2
Финансијске делатности и делатност осигурања	-	-	-
Пословање некретнинама	-	-	-
Стручне, научне, иновационе и техничке делатности	20	18	19
Административне и помоћне услужне делатности	4	3	5
Државна управа и обавезно социјално осигурање	-	-	-
Образовање	-	-	1
Здравствена и социјална заштита	1	-	1
Уметност; забава и рекреација	8	2	7
Остале услужне делатности	16	16	17
Делатност домаћинства као послодавца	-	-	-
Делатност екстериторијалних организација и тела	-	-	-

Табела 1.6.1. БРОЈ ИЗВОЗНИКА – предузетници, 2019–2021. (наставак)

	2019	2020	2021
Регион Јужне и Источне Србије	**524**	**549**	**598**
Пољопривреда, шумарство и рибарство	9	7	8
Рударство	3	3	2
Прерађивачка индустрија	386	413	437
Снабдевање електричном енергијом, гасом и паром	-	-	-
Снабдевање водом и управљање отпадним водама	-	-	-
Грађевинарство	21	22	30
Трговина на велико и мало и поправка моторних возила	60	62	65
Саобраћај и складиштење	19	18	23
Услуге смештаја и исхране	2	2	3
Информисање и комуникације	2	2	2
Финансијске делатности и делатност осигурања	-	-	-
Пословање некретнинама	-	-	-
Стручне, научне, иновационе и техничке делатности	10	7	13
Административне и помоћне услужне делатности	2	3	5
Државна управа и обавезно социјално осигурање	-	-	-
Образовање	-	-	-
Здравствена и социјална заштита	1	1	1
Уметност; забава и рекреација	3	1	3
Остале услужне делатности	6	8	6
Делатност домаћинства као послодавца	-	-	-
Делатност екстериторијалних организација и тела	-	-	-
Регион Косово и Метохија	**...**	**...**	**...**

Табела 1.6.2. БРОЈ ИЗВОЗНИКА – микро предузећа, 2019–2021.

	2019	2020	2021
РЕПУБЛИКА СРБИЈА	**7 153**	**6 719**	**6 655**
Пољопривреда, шумарство и рибарство	220	189	180
Рударство	15	18	9
Прерађивачка индустрија	2 266	2 060	2 036
Снабдевање електричном енергијом, гасом и паром	29	24	22
Снабдевање водом и управљање отпадним водама	34	41	35
Грађевинарство	232	197	214
Трговина на велико и мало и поправка моторних возила	3 531	3 372	3 359
Саобраћај и складиштење	146	161	182
Услуге смештаја и исхране	16	22	20
Информисање и комуникације	164	143	136
Финансијске делатности и делатност осигурања	3	3	1
Пословање некретнинама	17	19	15
Стручне, научне, иновационе и техничке делатности	360	346	335
Административне и помоћне услужне делатности	60	62	62
Државна управа и обавезно социјално осигурање	-	-	-
Образовање	6	1	7
Здравствена и социјална заштита	-	1	2
Уметност; забава и рекреација	16	15	11
Остале услужне делатности	38	45	29
Делатност домаћинства као послодавца	-	-	-
Делатност екстериторијалних организација и тела	-	-	-
СРБИЈА – СЕВЕР	5 108	4 797	4 748
Пољопривреда, шумарство и рибарство	123	107	97
Рударство	8	9	5
Прерађивачка индустрија	1 327	1 185	1 174
Снабдевање електричном енергијом, гасом и паром	23	20	17
Снабдевање водом и управљање отпадним водама	17	25	24
Грађевинарство	178	145	150
Трговина на велико и мало и поправка моторних возила	2 748	2 646	2 647
Саобраћај и складиштење	89	94	98
Услуге смештаја и исхране	15	18	12
Информисање и комуникације	152	129	123
Финансијске делатности и делатност осигурања	2	2	1
Пословање некретнинама	16	17	11
Стручне, научне, иновационе и техничке делатности	310	297	291
Административне и помоћне услужне делатности	53	53	58
Државна управа и обавезно социјално осигурање	-	-	-
Образовање	5	-	4
Здравствена и социјална заштита	-	1	1
Уметност; забава и рекреација	12	12	10
Остале услужне делатности	30	37	25
Делатност домаћинства као послодавца	-	-	-
Делатност екстериторијалних организација и тела	-	-	-

Табела 1.6.2. БРОЈ ИЗВОЗНИКА – микро предузећа, 2019–2021. (наставак)

	2019	2020	2021
Београдски регион	**3 384**	**3 149**	**3 144**
Пољопривреда, шумарство и рибарство	33	29	29
Рударство	5	5	2
Прерађивачка индустрија	761	648	645
Снабдевање електричном енергијом, гасом и паром	18	15	14
Снабдевање водом и управљање отпадним водама	10	13	9
Грађевинарство	123	107	107
Трговина на велико и мало и поправка моторних возила	1 920	1 833	1 852
Саобраћај и складиштење	60	61	60
Услуге смештаја и исхране	12	14	9
Информисање и комуникације	120	100	101
Финансијске делатности и делатност осигурања	1	1	-
Пословање некретнинама	14	14	8
Стручне, научне, иновационе и техничке делатности	230	228	230
Административне и помоћне услужне делатности	41	45	49
Државна управа и обавезно социјално осигурање	-	-	-
Образовање	3	-	2
Здравствена и социјална заштита	-	-	-
Уметност; забава и рекреација	11	10	8
Остале услужне делатности	22	26	19
Делатност домаћинства као послодавца	-	-	-
Делатност екстериторијалних организација и тела	-	-	-
Регион Војводине	**1 724**	**1 648**	**1 604**
Пољопривреда, шумарство и рибарство	90	78	68
Рударство	3	4	3
Прерађивачка индустрија	566	537	529
Снабдевање електричном енергијом, гасом и паром	5	5	3
Снабдевање водом и управљање отпадним водама	7	12	15
Грађевинарство	55	38	43
Трговина на велико и мало и поправка моторних возила	828	813	795
Саобраћај и складиштење	29	33	38
Услуге смештаја и исхране	3	4	3
Информисање и комуникације	32	29	22
Финансијске делатности и делатност осигурања	1	1	1
Пословање некретнинама	2	3	3
Стручне, научне, иновационе и техничке делатности	80	69	61
Административне и помоћне услужне делатности	12	8	9
Државна управа и обавезно социјално осигурање	-	-	-
Образовање	2	-	2
Здравствена и социјална заштита	-	1	1
Уметност; забава и рекреација	1	2	2
Остале услужне делатности	8	11	6
Делатност домаћинства као послодавца	-	-	-
Делатност екстериторијалних организација и тела	-	-	-

Табела 1.6.2. БРОЈ ИЗВОЗНИКА – микро предузећа, 2019–2021. (наставак)

	2019	2020	2021
СРБИЈА – ЈУГ	2 045	1 922	1 907
Пољопривреда, шумарство и рибарство	97	82	83
Рударство	7	9	4
Прерађивачка индустрија	939	875	862
Снабдевање електричном енергијом, гасом и паром	6	4	5
Снабдевање водом и управљање отпадним водама	17	16	11
Грађевинарство	54	52	64
Трговина на велико и мало и поправка моторних возила	783	726	712
Саобраћај и складиштење	57	67	84
Услуге смештаја и исхране	1	4	8
Информисање и комуникације	12	14	13
Финансијске делатности и делатност осигурања	1	1	-
Пословање некретнинама	1	2	4
Стручне, научне, иновационе и техничке делатности	50	49	44
Административне и помоћне услужне делатности	7	9	4
Државна управа и обавезно социјално осигурање	-	-	-
Образовање	1	1	3
Здравствена и социјална заштита	-	-	1
Уметност; забава и рекреација	4	3	1
Остале услужне делатности	8	8	4
Делатност домаћинства као послодавца	-	-	-
Делатност екстериторијалних организација и тела	-	-	-
Регион Шумадије и Западне Србије	**1 428**	**1 370**	**1 373**
Пољопривреда, шумарство и рибарство	74	68	68
Рударство	7	9	3
Прерађивачка индустрија	672	626	619
Снабдевање електричном енергијом, гасом и паром	3	1	3
Снабдевање водом и управљање отпадним водама	6	8	7
Грађевинарство	40	35	46
Трговина на велико и мало и поправка моторних возила	533	515	514
Саобраћај и складиштење	42	50	61
Услуге смештаја и исхране	-	2	6
Информисање и комуникације	6	9	9
Финансијске делатности и делатност осигурања	1	1	-
Пословање некретнинама	-	-	2
Стручне, научне, иновационе и техничке делатности	28	28	26
Административне и помоћне услужне делатности	6	7	3
Државна управа и обавезно социјално осигурање	-	-	-
Образовање	1	1	2
Здравствена и социјална заштита	-	-	-
Уметност; забава и рекреација	3	2	1
Остале услужне делатности	6	8	3
Делатност домаћинства као послодавца	-	-	-
Делатност екстериторијалних организација и тела	-	-	-

Табела 1.6.2. БРОЈ ИЗВОЗНИКА – микро предузећа, 2019–2021. (наставак)

	2019	2020	2021
Регион Јужне и Источне Србије	**617**	**552**	**534**
Пољопривреда, шумарство и рибарство	23	14	15
Рударство	-	-	1
Прерађивачка индустрија	267	249	243
Снабдевање електричном енергијом, гасом и паром	3	3	2
Снабдевање водом и управљање отпадним водама	11	8	4
Грађевинарство	14	17	18
Трговина на велико и мало и поправка моторних возила	250	211	198
Саобраћај и складиштење	15	17	23
Услуге смештаја и исхране	1	2	2
Информисање и комуникације	6	5	4
Финансијске делатности и делатност осигурања	-	-	-
Пословање некретнинама	1	2	2
Стручне, научне, иновационе и техничке делатности	22	21	18
Административне и помоћне услужне делатности	1	2	1
Државна управа и обавезно социјално осигурање	-	-	-
Образовање	-	-	1
Здравствена и социјална заштита	-	-	1
Уметност; забава и рекреација	1	1	-
Остале услужне делатности	2	-	1
Делатност домаћинства као послодавца	-	-	-
Делатност екстериторијалних организација и тела	-	-	-
Регион Косово и Метохија	**...**	**...**	**...**

Табела 1.6.3. БРОЈ ИЗВОЗНИКА – мала предузећа, 2019–2021.

	2019	2020	2021
РЕПУБЛИКА СРБИЈА	**3 923**	**3 877**	**4 000**
Пољопривреда, шумарство и рибарство	95	97	93
Рударство	14	15	15
Прерађивачка индустрија	1 919	1 900	1 961
Снабдевање електричном енергијом, гасом и паром	4	4	2
Снабдевање водом и управљање отпадним водама	34	31	43
Грађевинарство	140	136	154
Трговина на велико и мало и поправка моторних возила	1 277	1 267	1 270
Саобраћај и складиштење	99	100	129
Услуге смештаја и исхране	9	7	15
Информисање и комуникације	94	85	82
Финансијске делатности и делатност осигурања	4	3	2
Пословање некретнинама	4	2	3
Стручне, научне, иновационе и техничке делатности	150	149	134
Административне и помоћне услужне делатности	47	46	62
Државна управа и обавезно социјално осигурање	-	-	-
Образовање	3	3	4
Здравствена и социјална заштита	6	5	9
Уметност; забава и рекреација	5	5	4
Остале услужне делатности	19	22	18
Делатност домаћинства као послодавца	-	-	-
Делатност екстериторијалних организација и тела	-	-	-
СРБИЈА – СЕВЕР	2 570	2 554	2 573
Пољопривреда, шумарство и рибарство	68	69	69
Рударство	7	6	6
Прерађивачка индустрија	1 032	1 008	1 009
Снабдевање електричном енергијом, гасом и паром	2	3	2
Снабдевање водом и управљање отпадним водама	22	19	28
Грађевинарство	90	98	103
Трговина на велико и мало и поправка моторних возила	989	994	998
Саобраћај и складиштење	61	69	73
Услуге смештаја и исхране	7	6	10
Информисање и комуникације	86	79	74
Финансијске делатности и делатност осигурања	4	3	2
Пословање некретнинама	3	2	3
Стручне, научне, иновационе и техничке делатности	130	127	113
Административне и помоћне услужне делатности	44	44	55
Државна управа и обавезно социјално осигурање	-	-	-
Образовање	3	2	3
Здравствена и социјална заштита	1	2	4
Уметност; забава и рекреација	4	3	4
Остале услужне делатности	17	20	17
Делатност домаћинства као послодавца	-	-	-
Делатност екстериторијалних организација и тела	-	-	-

Табела 1.6.3. БРОЈ ИЗВОЗНИКА – мала предузећа, 2019–2021. (наставак)

	2019	2020	2021
Београдски регион	**1 571**	**1 561**	**1 543**
Пољопривреда, шумарство и рибарство	15	17	18
Рударство	5	4	3
Прерађивачка индустрија	504	500	464
Снабдевање електричном енергијом, гасом и паром	2	3	2
Снабдевање водом и управљање отпадним водама	8	6	10
Грађевинарство	69	70	73
Трговина на велико и мало и поправка моторних возила	706	715	731
Саобраћај и складиштење	34	34	36
Услуге смештаја и исхране	5	4	9
Информисање и комуникације	73	60	62
Финансијске делатности и делатност осигурања	3	3	1
Пословање некретнинама	3	2	1
Стручне, научне, иновационе и техничке делатности	97	95	79
Административне и помоћне услужне делатности	32	32	40
Државна управа и обавезно социјално осигурање	-	-	-
Образовање	-	-	1
Здравствена и социјална заштита	-	-	-
Уметност; забава и рекреација	2	-	2
Остале услужне делатности	13	16	11
Делатност домаћинства као послодавца	-	-	-
Делатност екстериторијалних организација и тела	-	-	-
Регион Војводине	**999**	**993**	**1 030**
Пољопривреда, шумарство и рибарство	53	52	51
Рударство	2	2	3
Прерађивачка индустрија	528	508	545
Снабдевање електричном енергијом, гасом и паром	-	-	-
Снабдевање водом и управљање отпадним водама	14	13	18
Грађевинарство	21	28	30
Трговина на велико и мало и поправка моторних возила	283	279	267
Саобраћај и складиштење	27	35	37
Услуге смештаја и исхране	2	2	1
Информисање и комуникације	13	19	12
Финансијске делатности и делатност осигурања	1	-	1
Пословање некретнинама	-	-	2
Стручне, научне, иновационе и техничке делатности	33	32	34
Административне и помоћне услужне делатности	12	12	15
Државна управа и обавезно социјално осигурање	-	-	-
Образовање	3	2	2
Здравствена и социјална заштита	1	2	4
Уметност; забава и рекреација	2	3	2
Остале услужне делатности	4	4	6
Делатност домаћинства као послодавца	-	-	-
Делатност екстериторијалних организација и тела	-	-	-

Табела 1.6.3. БРОЈ ИЗВОЗНИКА – мала предузећа, 2019–2021. (наставак)

	2019	2020	2021
СРБИЈА – ЈУГ	1 353	1 323	1 427
Пољопривреда, шумарство и рибарство	27	28	24
Рударство	7	9	9
Прерађивачка индустрија	887	892	952
Снабдевање електричном енергијом, гасом и паром	2	1	-
Снабдевање водом и управљање отпадним водама	12	12	15
Грађевинарство	50	38	51
Трговина на велико и мало и поправка моторних возила	288	273	272
Саобраћај и складиштење	38	31	56
Услуге смештаја и исхране	2	1	5
Информисање и комуникације	8	6	8
Финансијске делатности и делатност осигурања	-	-	-
Пословање некретнинама	1	-	-
Стручне, научне, иновационе и техничке делатности	20	22	21
Административне и помоћне услужне делатности	3	2	7
Државна управа и обавезно социјално осигурање	-	-	-
Образовање	-	1	1
Здравствена и социјална заштита	5	3	5
Уметност; забава и рекреација	1	2	-
Остале услужне делатности	2	2	1
Делатност домаћинства као послодавца	-	-	-
Делатност екстериторијалних организација и тела	-	-	-
Регион Шумадије и Западне Србије	**977**	**951**	**1 028**
Пољопривреда, шумарство и рибарство	18	18	14
Рударство	5	7	7
Прерађивачка индустрија	641	647	689
Снабдевање електричном енергијом, гасом и паром	2	1	-
Снабдевање водом и управљање отпадним водама	11	12	12
Грађевинарство	33	26	37
Трговина на велико и мало и поправка моторних возила	206	187	197
Саобраћај и складиштење	32	25	44
Услуге смештаја и исхране	1	1	3
Информисање и комуникације	5	3	3
Финансијске делатности и делатност осигурања	-	-	-
Пословање некретнинама	-	-	-
Стручне, научне, иновационе и техничке делатности	14	16	14
Административне и помоћне услужне делатности	3	2	3
Државна управа и обавезно социјално осигурање	-	-	-
Образовање	-	1	1
Здравствена и социјална заштита	3	2	3
Уметност; забава и рекреација	1	1	-
Остале услужне делатности	2	2	1
Делатност домаћинства као послодавца	-	-	-
Делатност екстериторијалних организација и тела	-	-	-

Табела 1.6.3. БРОЈ ИЗВОЗНИКА – мала предузећа, 2019–2021. (наставак)

	2019	2020	2021
Регион Јужне и Источне Србије	**376**	**372**	**399**
Пољопривреда, шумарство и рибарство	9	10	10
Рударство	2	2	2
Прерађивачка индустрија	246	245	263
Снабдевање електричном енергијом, гасом и паром	-	-	-
Снабдевање водом и управљање отпадним водама	1	-	3
Грађевинарство	17	12	14
Трговина на велико и мало и поправка моторних возила	82	86	75
Саобраћај и складиштење	6	6	12
Услуге смештаја и исхране	1	-	2
Информисање и комуникације	3	3	5
Финансијске делатности и делатност осигурања	-	-	-
Пословање некретнинама	1	-	-
Стручне, научне, иновационе и техничке делатности	6	6	7
Административне и помоћне услужне делатности	-	-	4
Државна управа и обавезно социјално осигурање	-	-	-
Образовање	-	-	-
Здравствена и социјална заштита	2	1	2
Уметност; забава и рекреација	-	1	-
Остале услужне делатности	-	-	-
Делатност домаћинства као послодавца	-	-	-
Делатност екстериторијалних организација и тела	-	-	-
Регион Косово и Метохија	**...**	**...**	**...**

Табела 1.6.4. БРОЈ ИЗВОЗНИКА – средња предузећа, 2019–2021.

	2019	2020	2021
РЕПУБЛИКА СРБИЈА	**1 345**	**1 367**	**1 414**
Пољопривреда, шумарство и рибарство	45	45	39
Рударство	7	8	9
Прерађивачка индустрија	794	795	827
Снабдевање електричном енергијом, гасом и паром	-	1	-
Снабдевање водом и управљање отпадним водама	22	19	20
Грађевинарство	60	58	61
Трговина на велико и мало и поправка моторних возила	288	297	294
Саобраћај и складиштење	29	34	40
Услуге смештаја и исхране	9	4	9
Информисање и комуникације	34	43	53
Финансијске делатности и делатност осигурања	2	-	-
Пословање некретнинама	-	-	1
Стручне, научне, иновационе и техничке делатности	38	44	37
Административне и помоћне услужне делатности	7	8	17
Државна управа и обавезно социјално осигурање	-	1	-
Образовање	1	1	-
Здравствена и социјална заштита	3	2	2
Уметност; забава и рекреација	4	6	4
Остале услужне делатности	2	1	1
Делатност домаћинства као послодавца	-	-	-
Делатност екстериторијалних организација и тела	-	-	-
СРБИЈА – СЕВЕР	843	875	913
Пољопривреда, шумарство и рибарство	37	37	32
Рударство	4	6	6
Прерађивачка индустрија	393	409	434
Снабдевање електричном енергијом, гасом и паром	-	-	-
Снабдевање водом и управљање отпадним водама	12	9	10
Грађевинарство	46	44	47
Трговина на велико и мало и поправка моторних возила	237	243	240
Саобраћај и складиштење	22	25	29
Услуге смештаја и исхране	8	2	7
Информисање и комуникације	34	40	52
Финансијске делатности и делатност осигурања	2	-	-
Пословање некретнинама	-	-	-
Стручне, научне, иновационе и техничке делатности	33	41	33
Административне и помоћне услужне делатности	6	8	16
Државна управа и обавезно социјално осигурање	-	1	-
Образовање	1	1	-
Здравствена и социјална заштита	3	2	2
Уметност; забава и рекреација	3	6	4
Остале услужне делатности	2	1	1
Делатност домаћинства као послодавца	-	-	-
Делатност екстериторијалних организација и тела	-	-	-

Табела 1.6.4. БРОЈ ИЗВОЗНИКА – средња предузећа, 2019–2021. (наставак)

	2019	2020	2021
Београдски регион	**458**	**471**	**492**
Пољопривреда, шумарство и рибарство	6	6	3
Рударство	3	4	4
Прерађивачка индустрија	153	160	169
Снабдевање електричном енергијом, гасом и паром	-	-	-
Снабдевање водом и управљање отпадним водама	5	2	1
Грађевинарство	37	36	37
Трговина на велико и мало и поправка моторних возила	167	169	168
Саобраћај и складиштење	12	14	16
Услуге смештаја и исхране	6	-	2
Информисање и комуникације	28	32	46
Финансијске делатности и делатност осигурања	2	-	-
Пословање некретнинама	-	-	-
Стручне, научне, иновационе и техничке делатности	28	35	30
Административне и помоћне услужне делатности	5	5	11
Државна управа и обавезно социјално осигурање	-	1	-
Образовање	1	1	-
Здравствена и социјална заштита	-	-	-
Уметност; забава и рекреација	3	5	4
Остале услужне делатности	2	1	1
Делатност домаћинства као послодавца	-	-	-
Делатност екстериторијалних организација и тела	-	-	-
Регион Војводине	**385**	**404**	**421**
Пољопривреда, шумарство и рибарство	31	31	29
Рударство	1	2	2
Прерађивачка индустрија	240	249	265
Снабдевање електричном енергијом, гасом и паром	-	-	-
Снабдевање водом и управљање отпадним водама	7	7	9
Грађевинарство	9	8	10
Трговина на велико и мало и поправка моторних возила	70	74	72
Саобраћај и складиштење	10	11	13
Услуге смештаја и исхране	2	2	5
Информисање и комуникације	6	8	6
Финансијске делатности и делатност осигурања	-	-	-
Пословање некретнинама	-	-	-
Стручне, научне, иновационе и техничке делатности	5	6	3
Административне и помоћне услужне делатности	1	3	5
Државна управа и обавезно социјално осигурање	-	-	-
Образовање	-	-	-
Здравствена и социјална заштита	3	2	2
Уметност; забава и рекреација	-	1	-
Остале услужне делатности	-	-	-
Делатност домаћинства као послодавца	-	-	-
Делатност екстериторијалних организација и тела	-	-	-

Табела 1.6.4. БРОЈ ИЗВОЗНИКА – средња предузећа, 2019–2021. (наставак)

	2019	2020	2021
СРБИЈА – ЈУГ	502	492	501
Пољопривреда, шумарство и рибарство	8	8	7
Рударство	3	2	3
Прерађивачка индустрија	401	386	393
Снабдевање електричном енергијом, гасом и паром	-	1	-
Снабдевање водом и управљање отпадним водама	10	10	10
Грађевинарство	14	14	14
Трговина на велико и мало и поправка моторних возила	51	54	54
Саобраћај и складиштење	7	9	11
Услуге смештаја и исхране	1	2	2
Информисање и комуникације	-	3	1
Финансијске делатности и делатност осигурања	-	-	-
Пословање некретнинама	-	-	1
Стручне, научне, иновационе и техничке делатности	5	3	4
Административне и помоћне услужне делатности	1	-	1
Државна управа и обавезно социјално осигурање	-	-	-
Образовање	-	-	-
Здравствена и социјална заштита	-	-	-
Уметност; забава и рекреација	1	-	-
Остале услужне делатности	-	-	-
Делатност домаћинства као послодавца	-	-	-
Делатност екстериторијалних организација и тела	-	-	-
Регион Шумадије и Западне Србије	**344**	**334**	**356**
Пољопривреда, шумарство и рибарство	4	5	4
Рударство	2	1	2
Прерађивачка индустрија	281	268	278
Снабдевање електричном енергијом, гасом и паром	-	1	-
Снабдевање водом и управљање отпадним водама	6	5	7
Грађевинарство	8	10	11
Трговина на велико и мало и поправка моторних возила	34	34	39
Саобраћај и складиштење	4	6	9
Услуге смештаја и исхране	-	1	1
Информисање и комуникације	-	1	-
Финансијске делатности и делатност осигурања	-	-	-
Пословање некретнинама	-	-	1
Стручне, научне, иновационе и техничке делатности	4	2	3
Административне и помоћне услужне делатности	-	-	1
Државна управа и обавезно социјално осигурање	-	-	-
Образовање	-	-	-
Здравствена и социјална заштита	-	-	-
Уметност; забава и рекреација	1	-	-
Остале услужне делатности	-	-	-
Делатност домаћинства као послодавца	-	-	-
Делатност екстериторијалних организација и тела	-	-	-

Табела 1.6.4. БРОЈ ИЗВОЗНИКА – средња предузећа, 2019–2021. (наставак)

	2019	2020	2021
Регион Јужне и Источне Србије	**158**	**158**	**145**
Пољопривреда, шумарство и рибарство	4	3	3
Рударство	1	1	1
Прерађивачка индустрија	120	118	115
Снабдевање електричном енергијом, гасом и паром	-	-	-
Снабдевање водом и управљање отпадним водама	4	5	3
Грађевинарство	6	4	3
Трговина на велико и мало и поправка моторних возила	17	20	15
Саобраћај и складиштење	3	3	2
Услуге смештаја и исхране	1	1	1
Информисање и комуникације	-	2	1
Финансијске делатности и делатност осигурања	-	-	-
Пословање некретнинама	-	-	-
Стручне, научне, иновационе и техничке делатности	1	1	1
Административне и помоћне услужне делатности	1	-	-
Државна управа и обавезно социјално осигурање	-	-	-
Образовање	-	-	-
Здравствена и социјална заштита	-	-	-
Уметност; забава и рекреација	-	-	-
Остале услужне делатности	-	-	-
Делатност домаћинства као послодавца	-	-	-
Делатност екстериторијалних организација и тела	-	-	-
Регион Косово и Метохија	**...**	**...**	**...**

Табела 1.6.5. БРОЈ ИЗВОЗНИКА – МСПП, 2019–2021.

	2019	2020	2021
РЕПУБЛИКА СРБИЈА	**15 599**	**15 203**	**15 589**
Пољопривреда, шумарство и рибарство	420	376	360
Рударство	42	45	39
Прерађивачка индустрија	7 396	7 202	7 421
Снабдевање електричном енергијом, гасом и паром	33	29	24
Снабдевање водом и управљање отпадним водама	97	95	102
Грађевинарство	546	511	567
Трговина на велико и мало и поправка моторних возила	5 406	5 246	5 280
Саобраћај и складиштење	354	418	511
Услуге смештаја и исхране	43	39	50
Информисање и комуникације	307	290	290
Финансијске делатности и делатност осигурања	9	6	3
Пословање некретнинама	22	21	19
Стручне, научне, иновационе и техничке делатности	620	605	588
Административне и помоћне услужне делатности	130	133	165
Државна управа и обавезно социјално осигурање	-	1	-
Образовање	11	6	13
Здравствена и социјална заштита	11	9	18
Уметност; забава и рекреација	52	43	42
Остале услужне делатности	100	128	97
Делатност домаћинства као послодавца	-	-	-
Делатност екстериторијалних организација и тела	-	-	-
СРБИЈА – СЕВЕР	9 763	9 485	9 602
Пољопривреда, шумарство и рибарство	242	223	209
Рударство	19	21	18
Прерађивачка индустрија	3 669	3 500	3 583
Снабдевање електричном енергијом, гасом и паром	25	23	19
Снабдевање водом и управљање отпадним водама	54	55	63
Грађевинарство	369	346	354
Трговина на велико и мало и поправка моторних возила	4 100	4 008	4 025
Саобраћај и складиштење	200	236	270
Услуге смештаја и исхране	33	28	32
Информисање и комуникације	279	260	264
Финансијске делатности и делатност осигурања	8	5	3
Пословање некретнинама	20	19	14
Стручне, научне, иновационе и техничке делатности	515	506	487
Административне и помоћне услужне делатности	113	116	143
Државна управа и обавезно социјално осигурање	-	1	-
Образовање	10	4	8
Здравствена и социјална заштита	4	5	10
Уметност; забава и рекреација	35	35	31
Остале услужне делатности	68	94	69
Делатност домаћинства као послодавца	-	-	-
Делатност екстериторијалних организација и тела	-	-	-

Табела 1.6.5. БРОЈ ИЗВОЗНИКА – МСПП, 2019–2021. (наставак)

	2019	2020	2021
Београдски регион	**5 876**	**5 632**	**5 695**
Пољопривреда, шумарство и рибарство	56	54	54
Рударство	13	13	9
Прерађивачка индустрија	1 729	1 601	1 615
Снабдевање електричном енергијом, гасом и паром	20	18	16
Снабдевање водом и управљање отпадним водама	23	21	20
Грађевинарство	258	238	240
Трговина на велико и мало и поправка моторних возила	2 848	2 773	2 811
Саобраћај и складиштење	110	117	124
Услуге смештаја и исхране	25	19	22
Информисање и комуникације	226	200	217
Финансијске делатности и делатност осигурања	6	4	1
Пословање некретнинама	18	16	9
Стручне, научне, иновационе и техничке делатности	382	382	373
Административне и помоћне услужне делатности	85	89	110
Државна управа и обавезно социјално осигурање	-	1	-
Образовање	5	2	4
Здравствена и социјална заштита	-	-	3
Уметност; забава и рекреација	23	19	21
Остале услужне делатности	49	65	46
Делатност домаћинства као послодавца	-	-	-
Делатност екстериторијалних организација и тела	-	-	-
Регион Војводине	**3 887**	**3 853**	**3 907**
Пољопривреда, шумарство и рибарство	186	169	155
Рударство	6	8	9
Прерађивачка индустрија	1 940	1 899	1 968
Снабдевање електричном енергијом, гасом и паром	5	5	3
Снабдевање водом и управљање отпадним водама	31	34	43
Грађевинарство	111	108	114
Трговина на велико и мало и поправка моторних возила	1 252	1 235	1 214
Саобраћај и складиштење	90	119	146
Услуге смештаја и исхране	8	9	10
Информисање и комуникације	53	60	47
Финансијске делатности и делатност осигурања	2	1	2
Пословање некретнинама	2	3	5
Стручне, научне, иновационе и техничке делатности	133	124	114
Административне и помоћне услужне делатности	28	27	33
Државна управа и обавезно социјално осигурање	-	-	-
Образовање	5	2	4
Здравствена и социјална заштита	4	5	7
Уметност; забава и рекреација	12	16	10
Остале услужне делатности	19	29	23
Делатност домаћинства као послодавца	-	-	-
Делатност екстериторијалних организација и тела	-	-	-

Табела 1.6.5. БРОЈ ИЗВОЗНИКА – МСПП, 2019–2021. (наставак)

	2019	2020	2021
СРБИЈА – ЈУГ	5 836	5 718	5 987
Пољопривреда, шумарство и рибарство	178	153	151
Рударство	23	24	21
Прерађивачка индустрија	3 727	3 702	3 838
Снабдевање електричном енергијом, гасом и паром	8	6	5
Снабдевање водом и управљање отпадним водама	43	40	39
Грађевинарство	177	165	213
Трговина на велико и мало и поправка моторних возила	1 306	1 238	1 255
Саобраћај и складиштење	154	182	241
Услуге смештаја и исхране	10	11	18
Информисање и комуникације	28	30	26
Финансијске делатности и делатност осигурања	1	1	-
Пословање некретнинама	2	2	5
Стручне, научне, иновационе и техничке делатности	105	99	101
Административне и помоћне услужне делатности	17	17	22
Државна управа и обавезно социјално осигурање	-	-	-
Образовање	1	2	5
Здравствена и социјална заштита	7	4	8
Уметност; забава и рекреација	17	8	11
Остале услужне делатности	32	34	28
Делатност домаћинства као послодавца	-	-	-
Делатност екстериторијалних организација и тела	-	-	-
Регион Шумадије и Западне Србије	**4 161**	**4 087**	**4 311**
Пољопривреда, шумарство и рибарство	133	119	115
Рударство	17	18	15
Прерађивачка индустрија	2 708	2 677	2 780
Снабдевање електричном енергијом, гасом и паром	5	3	3
Снабдевање водом и управљање отпадним водама	27	27	29
Грађевинарство	119	110	148
Трговина на велико и мало и поправка моторних возила	897	859	902
Саобраћај и складиштење	111	138	181
Услуге смештаја и исхране	5	6	10
Информисање и комуникације	17	18	14
Финансијске делатности и делатност осигурања	1	1	-
Пословање некретнинама	-	-	3
Стручне, научне, иновационе и техничке делатности	66	64	62
Административне и помоћне услужне делатности	13	12	12
Државна управа и обавезно социјално осигурање	-	-	-
Образовање	1	2	4
Здравствена и социјална заштита	4	2	4
Уметност; забава и рекреација	13	5	8
Остале услужне делатности	24	26	21
Делатност домаћинства као послодавца	-	-	-
Делатност екстериторијалних организација и тела	-	-	-

Табела 1.6.5. БРОЈ ИЗВОЗНИКА – МСПП, 2019–2021. (наставак)

	2019	2020	2021
Регион Јужне и Источне Србије	**1 675**	**1 631**	**1 676**
Пољопривреда, шумарство и рибарство	45	34	36
Рударство	6	6	6
Прерађивачка индустрија	1 019	1 025	1 058
Снабдевање електричном енергијом, гасом и паром	3	3	2
Снабдевање водом и управљање отпадним водама	16	13	10
Грађевинарство	58	55	65
Трговина на велико и мало и поправка моторних возила	409	379	353
Саобраћај и складиштење	43	44	60
Услуге смештаја и исхране	5	5	8
Информисање и комуникације	11	12	12
Финансијске делатности и делатност осигурања	-	-	-
Пословање некретнинама	2	2	2
Стручне, научне, иновационе и техничке делатности	39	35	39
Административне и помоћне услужне делатности	4	5	10
Државна управа и обавезно социјално осигурање	-	-	-
Образовање	-	-	1
Здравствена и социјална заштита	3	2	4
Уметност; забава и рекреација	4	3	3
Остале услужне делатности	8	8	7
Делатност домаћинства као послодавца	-	-	-
Делатност екстериторијалних организација и тела	-	-	-
Регион Косово и Метохија	**...**	**...**	**...**

Табела 1.6.6. БРОЈ ИЗВОЗНИКА – велика предузећа, 2019–2021.

	2019	2020	2021
РЕПУБЛИКА СРБИЈА	**375**	**384**	**409**
Пољопривреда, шумарство и рибарство	6	6	5
Рударство	6	6	8
Прерађивачка индустрија	231	240	261
Снабдевање електричном енергијом, гасом и паром	2	2	3
Снабдевање водом и управљање отпадним водама	2	2	1
Грађевинарство	20	17	19
Трговина на велико и мало и поправка моторних возила	61	60	60
Саобраћај и складиштење	11	10	10
Услуге смештаја и исхране	2	2	1
Информисање и комуникације	16	21	21
Финансијске делатности и делатност осигурања	-	-	-
Пословање некретнинама	1	1	-
Стручне, научне, иновационе и техничке делатности	5	5	7
Административне и помоћне услужне делатности	6	7	5
Државна управа и обавезно социјално осигурање	-	-	-
Образовање	-	-	-
Здравствена и социјална заштита	-	-	-
Уметност; забава и рекреација	6	5	8
Остале услужне делатности	-	-	-
Делатност домаћинства као послодавца	-	-	-
Делатност екстериторијалних организација и тела	-	-	-
СРБИЈА – СЕВЕР	248	251	265
Пољопривреда, шумарство и рибарство	6	5	5
Рударство	2	2	2
Прерађивачка индустрија	121	122	136
Снабдевање електричном енергијом, гасом и паром	2	2	3
Снабдевање водом и управљање отпадним водама	2	2	1
Грађевинарство	15	15	14
Трговина на велико и мало и поправка моторних возила	54	53	54
Саобраћај и складиштење	11	10	9
Услуге смештаја и исхране	2	2	1
Информисање и комуникације	16	21	21
Финансијске делатности и делатност осигурања	-	-	-
Пословање некретнинама	1	1	-
Стручне, научне, иновационе и техничке делатности	5	5	7
Административне и помоћне услужне делатности	6	7	5
Државна управа и обавезно социјално осигурање	-	-	-
Образовање	-	-	-
Здравствена и социјална заштита	-	-	-
Уметност; забава и рекреација	5	4	7
Остале услужне делатности	-	-	-
Делатност домаћинства као послодавца	-	-	-
Делатност екстериторијалних организација и тела	-	-	-

Табела 1.6.6. БРОЈ ИЗВОЗНИКА – велика предузећа, 2019–2021. (наставак)

	2019	2020	2021
Београдски регион	**125**	**133**	**133**
Пољопривреда, шумарство и рибарство	-	2	2
Рударство	-	-	-
Прерађивачка индустрија	33	33	36
Снабдевање електричном енергијом, гасом и паром	1	1	2
Снабдевање водом и управљање отпадним водама	1	1	1
Грађевинарство	10	10	8
Трговина на велико и мало и поправка моторних возила	41	43	44
Саобраћај и складиштење	11	10	9
Услуге смештаја и исхране	1	1	1
Информисање и комуникације	13	19	17
Финансијске делатности и делатност осигурања	-	-	-
Пословање некретнинама	-	-	-
Стручне, научне, иновационе и техничке делатности	4	4	3
Административне и помоћне услужне делатности	6	6	5
Државна управа и обавезно социјално осигурање	-	-	-
Образовање	-	-	-
Здравствена и социјална заштита	-	-	-
Уметност; забава и рекреација	4	3	5
Остале услужне делатности	-	-	-
Делатност домаћинства као послодавца	-	-	-
Делатност екстериторијалних организација и тела	-	-	-
Регион Војводине	**123**	**118**	**132**
Пољопривреда, шумарство и рибарство	6	3	3
Рударство	2	2	2
Прерађивачка индустрија	88	89	100
Снабдевање електричном енергијом, гасом и паром	1	1	1
Снабдевање водом и управљање отпадним водама	1	1	-
Грађевинарство	5	5	6
Трговина на велико и мало и поправка моторних возила	13	10	10
Саобраћај и складиштење	-	-	-
Услуге смештаја и исхране	1	1	-
Информисање и комуникације	3	2	4
Финансијске делатности и делатност осигурања	-	-	-
Пословање некретнинама	1	1	-
Стручне, научне, иновационе и техничке делатности	1	1	4
Административне и помоћне услужне делатности	-	1	-
Државна управа и обавезно социјално осигурање	-	-	-
Образовање	-	-	-
Здравствена и социјална заштита	-	-	-
Уметност; забава и рекреација	1	1	2
Остале услужне делатности	-	-	-
Делатност домаћинства као послодавца	-	-	-
Делатност екстериторијалних организација и тела	-	-	-

Табела 1.6.6. БРОЈ ИЗВОЗНИКА – велика предузећа, 2019–2021. (наставак)

	2019	2020	2021
СРБИЈА – ЈУГ	127	133	144
Пољопривреда, шумарство и рибарство	-	1	-
Рударство	4	4	6
Прерађивачка индустрија	110	118	125
Снабдевање електричном енергијом, гасом и паром	-	-	-
Снабдевање водом и управљање отпадним водама	-	-	-
Грађевинарство	5	2	5
Трговина на велико и мало и поправка моторних возила	7	7	6
Саобраћај и складиштење	-	-	1
Услуге смештаја и исхране	-	-	-
Информисање и комуникације	-	-	-
Финансијске делатности и делатност осигурања	-	-	-
Пословање некретнинама	-	-	-
Стручне, научне, иновационе и техничке делатности	-	-	-
Административне и помоћне услужне делатности	-	-	-
Државна управа и обавезно социјално осигурање	-	-	-
Образовање	-	-	-
Здравствена и социјална заштита	-	-	-
Уметност; забава и рекреација	1	1	1
Остале услужне делатности	-	-	-
Делатност домаћинства као послодавца	-	-	-
Делатност екстериторијалних организација и тела	-	-	-
Регион Шумадије и Западне Србије	**80**	**86**	**91**
Пољопривреда, шумарство и рибарство	-	-	-
Рударство	2	2	3
Прерађивачка индустрија	67	77	79
Снабдевање електричном енергијом, гасом и паром	-	-	-
Снабдевање водом и управљање отпадним водама	-	-	-
Грађевинарство	5	1	3
Трговина на велико и мало и поправка моторних возила	5	5	4
Саобраћај и складиштење	-	-	1
Услуге смештаја и исхране	-	-	-
Информисање и комуникације	-	-	-
Финансијске делатности и делатност осигурања	-	-	-
Пословање некретнинама	-	-	-
Стручне, научне, иновационе и техничке делатности	-	-	-
Административне и помоћне услужне делатности	-	-	-
Државна управа и обавезно социјално осигурање	-	-	-
Образовање	-	-	-
Здравствена и социјална заштита	-	-	-
Уметност; забава и рекреација	1	1	1
Остале услужне делатности	-	-	-
Делатност домаћинства као послодавца	-	-	-
Делатност екстериторијалних организација и тела	-	-	-

Табела 1.6.6. БРОЈ ИЗВОЗНИКА – велика предузећа, 2019–2021. (наставак)

	2019	2020	2021
Регион Јужне и Источне Србије	**47**	**47**	**53**
Пољопривреда, шумарство и рибарство	-	1	-
Рударство	2	2	3
Прерађивачка индустрија	43	41	46
Снабдевање електричном енергијом, гасом и паром	-	-	-
Снабдевање водом и управљање отпадним водама	-	-	-
Грађевинарство	-	1	2
Трговина на велико и мало и поправка моторних возила	2	2	2
Саобраћај и складиштење	-	-	-
Услуге смештаја и исхране	-	-	-
Информисање и комуникације	-	-	-
Финансијске делатности и делатност осигурања	-	-	-
Пословање некретнинама	-	-	-
Стручне, научне, иновационе и техничке делатности	-	-	-
Административне и помоћне услужне делатности	-	-	-
Државна управа и обавезно социјално осигурање	-	-	-
Образовање	-	-	-
Здравствена и социјална заштита	-	-	-
Уметност; забава и рекреација	-	-	-
Остале услужне делатности	-	-	-
Делатност домаћинства као послодавца	-	-	-
Делатност екстериторијалних организација и тела	-	-	-
Регион Косово и Метохија	**...**	**...**	**...**

(1.6) БРОЈ ИЗВОЗНИКА

У извозу робе у 2019. години учествовало је укупно 15 599 пословних субјеката који су сачињавали сектор МСПП (микро, мала и средња предузећа и предузетници), док је у 2021. години тај број износио 15 589, што чини смањење од 0,1%.

У 2019. години, у извозу је учествовало 3 178 предузетника, док је њихов број у 2021. години износио 3 520, што чини повећање од 10,8%.

Код микро предузећа, број извозника у 2019. години је износио 7 153, док је њихов број у 2021. години износио 6 655, што је смањење од 7,0%.

Број малих предузећа која су учествовала у извозу у 2019. години износио је 3 923, док је у 2021. тај број износио 4 000, што је повећање од 2,0%.

У периоду 2019–2021. године, дошло је до повећања укупног броја средњих предузећа која су учествовала у извозу, па је тако њихов број повећан са 1 345 у 2019. години на 1 414 у 2021. години, што чини повећање од 5,1%.

Код великих предузећа, број извозника је повећан са 375, у 2019. години, на 409, у 2021. години, што је повећање од 9,1%.

У сектору МСПП, на територији Србије – север, у 2019. години регистрована су 9 763 извозника, док је њихов број у 2021. години износио 9 602, што је смањење од 1,6%. На истој територији, код великих предузећа, број извозника је повећан са 248, у 2019. години, на 265, у 2021. години, што представља повећање од 6,9%.

На територији Србије – југ, у сектору МСПП, у 2019. години регистровано је 5 836 извозника, док је тај број у 2021. години износио 5 987, што представља повећање од 2,6%. Код великих предузећа, на територији Србије – југ, број извозника је повећан са 127, у 2019. години, на 144, у 2021. години, што представља повећање од 13,4%.

Посматрано по делатностима, највеће учешће у укупном броју извозника у сектору МСПП у 2019. и 2021. години имали су: Прерађивачка индустрија; Трговина на велико и мало и поправка моторних возила; Стручне, научне, иновационе и техничке делатности; Грађевинарство; Саобраћај и складиштење.

Графикон 11. Број извозника, 2019–2021.

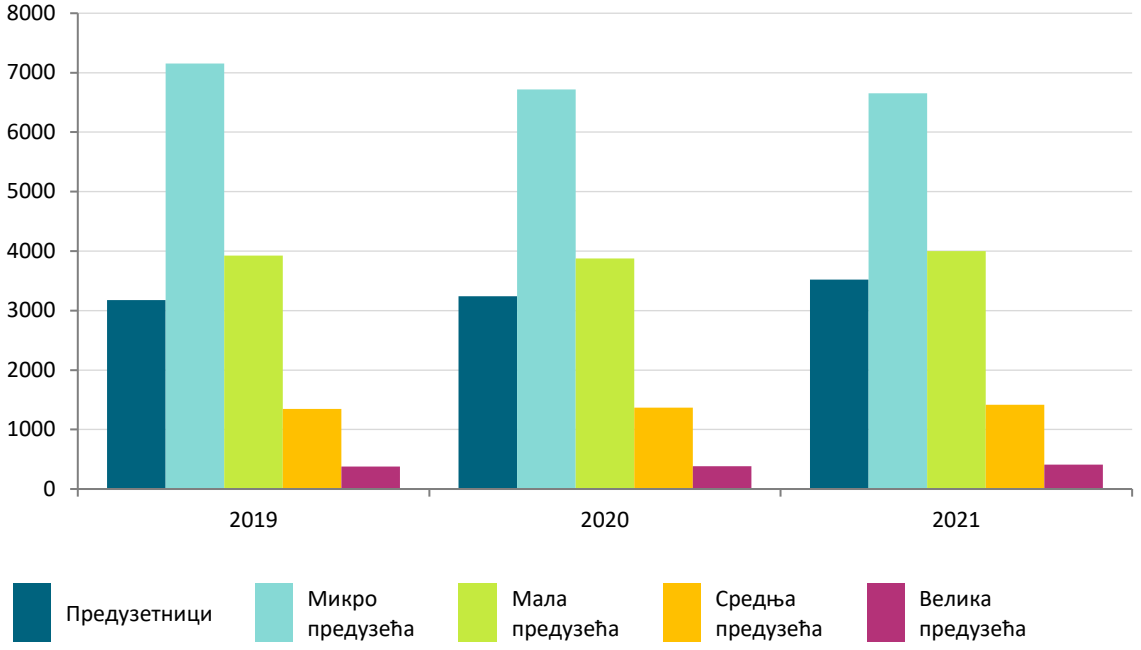

Графикон 12. Број извозника – МСПП и велика предузећа, 2019–2021.

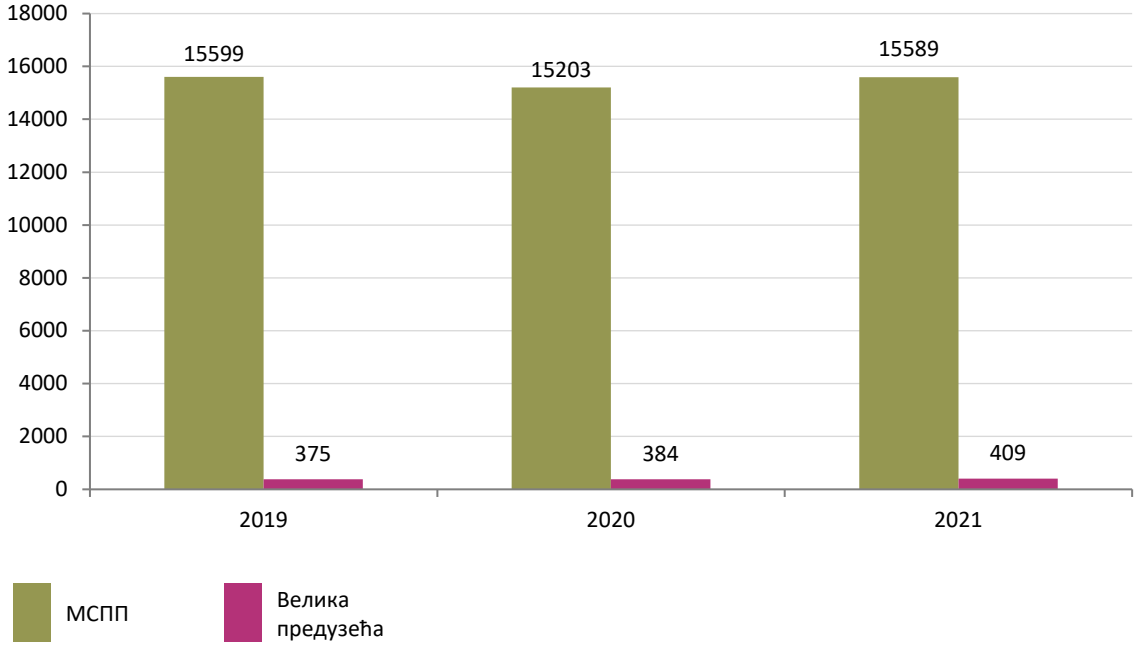



ИЗВОЗ РОБЕ



Табела 1.7.1. ИЗВОЗ РОБЕ – предузетници, 2019–2021. мил. РСД

	2019	2020	2021
РЕПУБЛИКА СРБИЈА	**20 719**	**19 737**	**23 969**
Пољопривреда, шумарство и рибарство	506	551	628
Рударство	22	13	11
Прерађивачка индустрија	16 624	15 469	18 478
Снабдевање електричном енергијом, гасом и паром	-	-	-
Снабдевање водом и управљање отпадним водама	18	117	243
Грађевинарство	290	216	338
Трговина на велико и мало и поправка моторних возила	2 565	2 741	3 494
Саобраћај и складиштење	264	254	194
Услуге смештаја и исхране	5	11	4
Информисање и комуникације	7	15	13
Финансијске делатности и делатност осигурања	-	-	-
Пословање некретнинама	1	-	-
Стручне, научне, иновационе и техничке делатности	240	241	385
Административне и помоћне услужне делатности	40	17	50
Државна управа и обавезно социјално осигурање	-	-	-
Образовање	-	-	1
Здравствена и социјална заштита	6	-	1
Уметност; забава и рекреација	28	19	30
Остале услужне делатности	106	73	99
Делатност домаћинства као послодавца	-	-	-
Делатност екстериторијалних организација и тела	-	-	-
СРБИЈА – СЕВЕР	8 382	7 946	10 321
Пољопривреда, шумарство и рибарство	80	67	119
Рударство	-	-	5
Прерађивачка индустрија	7 348	6 798	8 119
Снабдевање електричном енергијом, гасом и паром	-	-	-
Снабдевање водом и управљање отпадним водама	4	1	4
Грађевинарство	88	81	84
Трговина на велико и мало и поправка моторних возила	626	772	1 650
Саобраћај и складиштење	15	34	37
Услуге смештаја и исхране	3	9	2
Информисање и комуникације	4	5	10
Финансијске делатности и делатност осигурања	-	-	-
Пословање некретнинама	1	-	-
Стручне, научне, иновационе и техничке делатности	112	104	198
Административне и помоћне услужне делатности	31	15	24
Државна управа и обавезно социјално осигурање	-	-	-
Образовање	-	-	1
Здравствена и социјална заштита	-	-	-
Уметност; забава и рекреација	20	18	25
Остале услужне делатности	50	40	43
Делатност домаћинства као послодавца	-	-	-
Делатност екстериторијалних организација и тела	-	-	-

Табела 1.7.1. ИЗВОЗ РОБЕ – предузетници, 2019–2021. (наставак)

мил. РСД

	2019	2020	2021
Београдски регион	**2 280**	**2 276**	**2 947**
Пољопривреда, шумарство и рибарство	5	2	24
Рударство	-	-	-
Прерађивачка индустрија	1 995	2 071	2 542
Снабдевање електричном енергијом, гасом и паром	-	-	-
Снабдевање водом и управљање отпадним водама	-	-	-
Грађевинарство	50	23	34
Трговина на велико и мало и поправка моторних возила	111	88	224
Саобраћај и складиштење	3	3	9
Услуге смештаја и исхране	1	9	1
Информисање и комуникације	2	3	4
Финансијске делатности и делатност осигурања	-	-	-
Пословање некретнинама	1	-	-
Стручне, научне, иновационе и техничке делатности	47	33	53
Административне и помоћне услужне делатности	24	8	20
Државна управа и обавезно социјално осигурање	-	-	-
Образовање	-	-	1
Здравствена и социјална заштита	-	-	-
Уметност; забава и рекреација	9	3	7
Остале услужне делатности	33	32	27
Делатност домаћинства као послодавца	-	-	-
Делатност екстериторијалних организација и тела	-	-	-
Регион Војводине	**6 103**	**5 670**	**7 374**
Пољопривреда, шумарство и рибарство	75	65	94
Рударство	-	-	5
Прерађивачка индустрија	5 353	4 727	5 578
Снабдевање електричном енергијом, гасом и паром	-	-	-
Снабдевање водом и управљање отпадним водама	4	1	4
Грађевинарство	38	58	50
Трговина на велико и мало и поправка моторних возила	516	684	1 426
Саобраћај и складиштење	12	31	28
Услуге смештаја и исхране	2	-	1
Информисање и комуникације	2	3	6
Финансијске делатности и делатност осигурања	-	-	-
Пословање некретнинама	-	-	-
Стручне, научне, иновационе и техничке делатности	65	71	145
Административне и помоћне услужне делатности	8	7	4
Државна управа и обавезно социјално осигурање	-	-	-
Образовање	-	-	-
Здравствена и социјална заштита	-	-	-
Уметност; забава и рекреација	11	15	18
Остале услужне делатности	16	8	16
Делатност домаћинства као послодавца	-	-	-
Делатност екстериторијалних организација и тела	-	-	-

Табела 1.7.1. ИЗВОЗ РОБЕ – предузетници, 2019–2021. (наставак)

мил. РСД

	2019	2020	2021
СРБИЈА – ЈУГ	12 337	11 791	13 648
Пољопривреда, шумарство и рибарство	425	484	509
Рударство	22	13	6
Прерађивачка индустрија	9 276	8 671	10 358
Снабдевање електричном енергијом, гасом и паром	-	-	-
Снабдевање водом и управљање отпадним водама	14	115	240
Грађевинарство	202	135	254
Трговина на велико и мало и поправка моторних возила	1 938	1 969	1 844
Саобраћај и складиштење	249	220	157
Услуге смештаја и исхране	2	2	2
Информисање и комуникације	4	9	3
Финансијске делатности и делатност осигурања	-	-	-
Пословање некретнинама	-	-	-
Стручне, научне, иновационе и техничке делатности	128	137	187
Административне и помоћне услужне делатности	9	2	26
Државна управа и обавезно социјално осигурање	-	-	-
Образовање	-	-	-
Здравствена и социјална заштита	6	-	1
Уметност; забава и рекреација	8	1	5
Остале услужне делатности	56	33	56
Делатност домаћинства као послодавца	-	-	-
Делатност екстериторијалних организација и тела	-	-	-
Регион Шумадије и Западне Србије	**9 051**	**8 329**	**9 801**
Пољопривреда, шумарство и рибарство	319	301	300
Рударство	15	9	5
Прерађивачка индустрија	6 748	6 284	7 480
Снабдевање електричном енергијом, гасом и паром	-	-	-
Снабдевање водом и управљање отпадним водама	14	115	240
Грађевинарство	174	97	175
Трговина на велико и мало и поправка моторних возила	1 429	1 209	1 293
Саобраћај и складиштење	206	190	139
Услуге смештаја и исхране	1	1	-
Информисање и комуникације	3	6	2
Финансијске делатности и делатност осигурања	-	-	-
Пословање некретнинама	-	-	-
Стручне, научне, иновационе и техничке делатности	77	84	102
Административне и помоћне услужне делатности	3	2	25
Државна управа и обавезно социјално осигурање	-	-	-
Образовање	-	-	-
Здравствена и социјална заштита	4	-	-
Уметност; забава и рекреација	6	-	3
Остале услужне делатности	52	30	36
Делатност домаћинства као послодавца	-	-	-
Делатност екстериторијалних организација и тела	-	-	-

Табела 1.7.1. ИЗВОЗ РОБЕ – предузетници, 2019–2021. (наставак)

мил. РСД

	2019	2020	2021
Регион Јужне и Источне Србије	**3 286**	**3 462**	**3 846**
Пољопривреда, шумарство и рибарство	106	183	209
Рударство	6	3	1
Прерађивачка индустрија	2 528	2 387	2 878
Снабдевање електричном енергијом, гасом и паром	-	-	-
Снабдевање водом и управљање отпадним водама	-	-	-
Грађевинарство	27	37	79
Трговина на велико и мало и поправка моторних возила	509	760	551
Саобраћај и складиштење	43	30	18
Услуге смештаја и исхране	1	1	2
Информисање и комуникације	-	3	-
Финансијске делатности и делатност осигурања	-	-	-
Пословање некретнинама	-	-	-
Стручне, научне, иновационе и техничке делатности	51	53	85
Административне и помоћне услужне делатности	6	1	1
Државна управа и обавезно социјално осигурање	-	-	-
Образовање	-	-	-
Здравствена и социјална заштита	2	-	1
Уметност; забава и рекреација	2	1	2
Остале услужне делатности	4	3	20
Делатност домаћинства као послодавца	-	-	-
Делатност екстериторијалних организација и тела	-	-	-
Регион Косово и Метохија	**...**	**...**	**...**

Табела 1.7.2. ИЗВОЗ РОБЕ – микро предузећа, 2019–2021. мил. РСД

	2019	2020	2021
РЕПУБЛИКА СРБИЈА	**141 371**	**140 412**	**171 699**
Пољопривреда, шумарство и рибарство	5 491	6 227	5 973
Рударство	164	196	195
Прерађивачка индустрија	29 535	25 634	27 776
Снабдевање електричном енергијом, гасом и паром	4 634	6 917	10 853
Снабдевање водом и управљање отпадним водама	1 756	2 095	4 170
Грађевинарство	1 495	890	985
Трговина на велико и мало и поправка моторних возила	90 143	90 601	114 258
Саобраћај и складиштење	907	857	807
Услуге смештаја и исхране	54	227	127
Информисање и комуникације	1 421	1 710	3 149
Финансијске делатности и делатност осигурања	12	86	-
Пословање некретнинама	188	320	103
Стручне, научне, иновационе и техничке делатности	3 752	3 242	2 448
Административне и помоћне услужне делатности	1 278	1 024	454
Државна управа и обавезно социјално осигурање	-	-	-
Образовање	20	1	3
Здравствена и социјална заштита	-	-	2
Уметност; забава и рекреација	17	22	34
Остале услужне делатности	504	363	360
Делатност домаћинства као послодавца	-	-	-
Делатност екстериторијалних организација и тела	-	-	-
СРБИЈА – СЕВЕР	107 703	108 793	138 741
Пољопривреда, шумарство и рибарство	3 360	3 791	3 393
Рударство	146	183	183
Прерађивачка индустрија	15 031	14 782	17 582
Снабдевање електричном енергијом, гасом и паром	3 773	4 928	10 146
Снабдевање водом и управљање отпадним водама	1 364	1 620	3 297
Грађевинарство	1 125	596	653
Трговина на велико и мало и поправка моторних возила	75 554	75 720	96 766
Саобраћај и складиштење	586	618	487
Услуге смештаја и исхране	53	216	39
Информисање и комуникације	1 403	1 666	3 114
Финансијске делатности и делатност осигурања	1	75	-
Пословање некретнинама	157	303	74
Стручне, научне, иновационе и техничке делатности	3 446	2 951	2 244
Административне и помоћне услужне делатности	1 251	973	450
Државна управа и обавезно социјално осигурање	-	-	-
Образовање	19	-	1
Здравствена и социјална заштита	-	-	-
Уметност; забава и рекреација	10	16	28
Остале услужне делатности	425	353	284
Делатност домаћинства као послодавца	-	-	-
Делатност екстериторијалних организација и тела	-	-	-

Табела 1.7.2. ИЗВОЗ РОБЕ – микро предузећа, 2019–2021. (наставак) мил. РСД

	2019	2020	2021
Београдски регион	**59 539**	**61 225**	**89 483**
Пољопривреда, шумарство и рибарство	798	793	904
Рударство	112	176	170
Прерађивачка индустрија	9 198	7 228	10 305
Снабдевање електричном енергијом, гасом и паром	3 563	4 917	10 121
Снабдевање водом и управљање отпадним водама	1 148	1 212	3 130
Грађевинарство	815	407	447
Трговина на велико и мало и поправка моторних возила	38 452	41 574	58 881
Саобраћај и складиштење	241	449	404
Услуге смештаја и исхране	51	211	38
Информисање и комуникације	1 293	1 609	3 038
Финансијске делатности и делатност осигурања	1	75	-
Пословање некретнинама	156	151	63
Стручне, научне, иновационе и техничке делатности	2 477	1 414	1 491
Административне и помоћне услужне делатности	1 183	943	413
Државна управа и обавезно социјално осигурање	-	-	-
Образовање	1	-	1
Здравствена и социјална заштита	-	-	-
Уметност; забава и рекреација	10	16	25
Остале услужне делатности	40	50	53
Делатност домаћинства као послодавца	-	-	-
Делатност екстериторијалних организација и тела	-	-	-
Регион Војводине	**48 164**	**47 568**	**49 258**
Пољопривреда, шумарство и рибарство	2 562	2 998	2 489
Рударство	35	7	13
Прерађивачка индустрија	5 833	7 554	7 277
Снабдевање електричном енергијом, гасом и паром	210	11	26
Снабдевање водом и управљање отпадним водама	216	408	167
Грађевинарство	309	188	206
Трговина на велико и мало и поправка моторних возила	37 101	34 147	37 884
Саобраћај и складиштење	345	169	83
Услуге смештаја и исхране	2	5	1
Информисање и комуникације	110	57	75
Финансијске делатности и делатност осигурања	-	-	-
Пословање некретнинама	1	152	11
Стручне, научне, иновационе и техничке делатности	969	1 537	753
Административне и помоћне услужне делатности	68	30	37
Државна управа и обавезно социјално осигурање	-	-	-
Образовање	19	-	-
Здравствена и социјална заштита	-	-	-
Уметност; забава и рекреација	-	-	3
Остале услужне делатности	385	303	231
Делатност домаћинства као послодавца	-	-	-
Делатност екстериторијалних организација и тела	-	-	-

Табела 1.7.2. ИЗВОЗ РОБЕ – микро предузећа, 2019–2021. (наставак)

мил. РСД

	2019	2020	2021
СРБИЈА – ЈУГ	33 667	31 619	32 958
Пољопривреда, шумарство и рибарство	2 132	2 435	2 580
Рударство	18	13	12
Прерађивачка индустрија	14 504	10 852	10 194
Снабдевање електричном енергијом, гасом и паром	861	1 989	707
Снабдевање водом и управљање отпадним водама	392	475	873
Грађевинарство	371	295	332
Трговина на велико и мало и поправка моторних возила	14 589	14 881	17 493
Саобраћај и складиштење	321	239	320
Услуге смештаја и исхране	1	11	89
Информисање и комуникације	18	44	35
Финансијске делатности и делатност осигурања	11	11	-
Пословање некретнинама	30	16	29
Стручне, научне, иновационе и техничке делатности	306	291	204
Административне и помоћне услужне делатности	27	50	4
Државна управа и обавезно социјално осигурање	-	-	-
Образовање	-	1	2
Здравствена и социјална заштита	-	-	2
Уметност; забава и рекреација	7	6	6
Остале услужне делатности	79	10	77
Делатност домаћинства као послодавца	-	-	-
Делатност екстериторијалних организација и тела	-	-	-
Регион Шумадије и Западне Србије	**23 855**	**22 881**	**24 739**
Пољопривреда, шумарство и рибарство	1 789	2 136	2 229
Рударство	18	13	12
Прерађивачка индустрија	10 635	8 422	7 331
Снабдевање електричном енергијом, гасом и паром	51	13	1
Снабдевање водом и управљање отпадним водама	264	289	763
Грађевинарство	333	276	274
Трговина на велико и мало и поправка моторних возила	10 217	11 245	13 586
Саобраћај и складиштење	260	214	238
Услуге смештаја и исхране	-	10	84
Информисање и комуникације	10	28	16
Финансијске делатности и делатност осигурања	11	11	-
Пословање некретнинама	-	-	3
Стручне, научне, иновационе и техничке делатности	174	176	116
Административне и помоћне услужне делатности	14	34	4
Државна управа и обавезно социјално осигурање	-	-	-
Образовање	-	1	1
Здравствена и социјална заштита	-	-	-
Уметност; забава и рекреација	6	4	6
Остале услужне делатности	74	10	76
Делатност домаћинства као послодавца	-	-	-
Делатност екстериторијалних организација и тела	-	-	-

Табела 1.7.2. ИЗВОЗ РОБЕ – микро предузећа, 2019–2021. (наставак)

мил. РСД

	2019	2020	2021
Регион Јужне и Источне Србије	**9 813**	**8 738**	**8 218**
Пољопривреда, шумарство и рибарство	342	300	351
Рударство	-	-	-
Прерађивачка индустрија	3 869	2 430	2 863
Снабдевање електричном енергијом, гасом и паром	809	1 976	706
Снабдевање водом и управљање отпадним водама	128	186	109
Грађевинарство	38	19	58
Трговина на велико и мало и поправка моторних возила	4 372	3 635	3 906
Саобраћај и складиштење	61	25	83
Услуге смештаја и исхране	1	1	5
Информисање и комуникације	8	16	19
Финансијске делатности и делатност осигурања	-	-	-
Пословање некретнинама	30	16	26
Стручне, научне, иновационе и техничке делатности	133	115	89
Административне и помоћне услужне делатности	14	16	-
Државна управа и обавезно социјално осигурање	-	-	-
Образовање	-	-	-
Здравствена и социјална заштита	-	-	2
Уметност; забава и рекреација	1	2	-
Остале услужне делатности	6	-	-
Делатност домаћинства као послодавца	-	-	-
Делатност екстериторијалних организација и тела	-	-	-
Регион Косово и Метохија	**...**	**...**	**...**

Табела 1.7.3. ИЗВОЗ РОБЕ – мала предузећа, 2019–2021. мил. РСД

	2019	2020	2021
РЕПУБЛИКА СРБИЈА	**205 179**	**213 973**	**275 310**
Пољопривреда, шумарство и рибарство	7 378	9 576	14 913
Рударство	154	367	263
Прерађивачка индустрија	94 114	92 359	128 303
Снабдевање електричном енергијом, гасом и паром	526	1 689	1 308
Снабдевање водом и управљање отпадним водама	6 275	4 891	7 143
Грађевинарство	2 137	2 102	2 171
Трговина на велико и мало и поправка моторних возила	85 191	94 565	111 549
Саобраћај и складиштење	3 182	1 391	3 465
Услуге смештаја и исхране	403	453	19
Информисање и комуникације	1 773	1 446	1 310
Финансијске делатности и делатност осигурања	433	609	561
Пословање некретнинама	11	-	2
Стручне, научне, иновационе и техничке делатности	2 846	2 935	2 699
Административне и помоћне услужне делатности	616	1 232	1 039
Државна управа и обавезно социјално осигурање	-	-	-
Образовање	2	1	26
Здравствена и социјална заштита	30	80	324
Уметност; забава и рекреација	3	19	16
Остале услужне делатности	105	259	199
Делатност домаћинства као послодавца	-	-	-
Делатност екстериторијалних организација и тела	-	-	-
СРБИЈА – СЕВЕР	143 130	147 923	187 119
Пољопривреда, шумарство и рибарство	6 008	8 016	13 124
Рударство	24	297	90
Прерађивачка индустрија	53 975	47 783	64 149
Снабдевање електричном енергијом, гасом и паром	483	1 688	1 308
Снабдевање водом и управљање отпадним водама	2 831	1 061	2 287
Грађевинарство	1 538	1 720	1 444
Трговина на велико и мало и поправка моторних возила	70 882	80 409	96 736
Саобраћај и складиштење	2 739	783	2 695
Услуге смештаја и исхране	214	453	16
Информисање и комуникације	1 722	1 399	1 297
Финансијске делатности и делатност осигурања	433	609	561
Пословање некретнинама	1	-	2
Стручне, научне, иновационе и техничке делатности	1 588	2 196	2 023
Административне и помоћне услужне делатности	588	1 225	977
Државна управа и обавезно социјално осигурање	-	-	-
Образовање	2	1	2
Здравствена и социјална заштита	2	5	192
Уметност; забава и рекреација	2	18	16
Остале услужне делатности	101	258	199
Делатност домаћинства као послодавца	-	-	-
Делатност екстериторијалних организација и тела	-	-	-

Табела 1.7.3. ИЗВОЗ РОБЕ – мала предузећа, 2019–2021. (наставак)

мил. РСД

	2019	2020	2021
Београдски регион	**84 286**	**81 856**	**101 803**
Пољопривреда, шумарство и рибарство	1 303	1 576	5 547
Рударство	15	269	-
Прерађивачка индустрија	24 293	20 062	25 602
Снабдевање електричном енергијом, гасом и паром	483	1 688	1 308
Снабдевање водом и управљање отпадним водама	529	341	820
Грађевинарство	1 158	1 318	1 049
Трговина на велико и мало и поправка моторних возила	51 656	51 979	63 605
Саобраћај и складиштење	2 037	315	157
Услуге смештаја и исхране	153	311	15
Информисање и комуникације	886	940	944
Финансијске делатности и делатност осигурања	432	609	561
Пословање некретнинама	1	-	1
Стручне, научне, иновационе и техничке делатности	835	1 334	1 160
Административне и помоћне услужне делатности	432	883	927
Државна управа и обавезно социјално осигурање	-	-	-
Образовање	-	-	-
Здравствена и социјална заштита	-	-	-
Уметност; забава и рекреација	-	-	-
Остале услужне делатности	74	231	107
Делатност домаћинства као послодавца	-	-	-
Делатност екстериторијалних организација и тела	-	-	-
Регион Војводине	**58 845**	**66 067**	**85 316**
Пољопривреда, шумарство и рибарство	4 705	6 440	7 578
Рударство	10	29	90
Прерађивачка индустрија	29 682	27 720	38 547
Снабдевање електричном енергијом, гасом и паром	-	-	-
Снабдевање водом и управљање отпадним водама	2 302	720	1 467
Грађевинарство	379	402	395
Трговина на велико и мало и поправка моторних возила	19 226	28 430	33 131
Саобраћај и складиштење	701	469	2 538
Услуге смештаја и исхране	62	141	1
Информисање и комуникације	836	459	353
Финансијске делатности и делатност осигурања	1	-	1
Пословање некретнинама	-	-	1
Стручне, научне, иновационе и техничке делатности	752	862	864
Административне и помоћне услужне делатности	156	342	50
Државна управа и обавезно социјално осигурање	-	-	-
Образовање	2	1	2
Здравствена и социјална заштита	2	5	192
Уметност; забава и рекреација	2	18	16
Остале услужне делатности	27	28	92
Делатност домаћинства као послодавца	-	-	-
Делатност екстериторијалних организација и тела	-	-	-

Табела 1.7.3. ИЗВОЗ РОБЕ – мала предузећа, 2019–2021. (наставак)

мил. РСД

	2019	2020	2021
СРБИЈА – ЈУГ	62 049	66 051	88 191
Пољопривреда, шумарство и рибарство	1 370	1 560	1 789
Рударство	130	69	173
Прерађивачка индустрија	40 139	44 576	64 154
Снабдевање електричном енергијом, гасом и паром	43	1	-
Снабдевање водом и управљање отпадним водама	3 445	3 831	4 856
Грађевинарство	599	381	727
Трговина на велико и мало и поправка моторних возила	14 310	14 156	14 813
Саобраћај и складиштење	443	608	770
Услуге смештаја и исхране	188	-	3
Информисање и комуникације	51	47	13
Финансијске делатности и делатност осигурања	-	-	-
Пословање некретнинама	10	-	-
Стручне, научне, иновационе и техничке делатности	1 258	738	676
Административне и помоћне услужне делатности	29	7	62
Државна управа и обавезно социјално осигурање	-	-	-
Образовање	-	-	24
Здравствена и социјална заштита	29	74	132
Уметност; забава и рекреација	1	1	-
Остале услужне делатности	5	1	-
Делатност домаћинства као послодавца	-	-	-
Делатност екстериторијалних организација и тела	-	-	-
Регион Шумадије и Западне Србије	**46 010**	**47 323**	**63 735**
Пољопривреда, шумарство и рибарство	855	956	1 270
Рударство	88	42	152
Прерађивачка индустрија	28 447	30 084	44 173
Снабдевање електричном енергијом, гасом и паром	43	1	-
Снабдевање водом и управљање отпадним водама	3 441	3 831	4 767
Грађевинарство	406	228	572
Трговина на велико и мало и поправка моторних возила	11 106	11 262	11 542
Саобраћај и складиштење	425	501	668
Услуге смештаја и исхране	187	-	3
Информисање и комуникације	10	6	10
Финансијске делатности и делатност осигурања	-	-	-
Пословање некретнинама	-	-	-
Стручне, научне, иновационе и техничке делатности	959	399	497
Административне и помоћне услужне делатности	29	7	49
Државна управа и обавезно социјално осигурање	-	-	-
Образовање	-	-	24
Здравствена и социјална заштита	9	4	7
Уметност; забава и рекреација	1	1	-
Остале услужне делатности	5	1	-
Делатност домаћинства као послодавца	-	-	-
Делатност екстериторијалних организација и тела	-	-	-

Табела 1.7.3. ИЗВОЗ РОБЕ – мала предузећа, 2019–2021. (наставак)

мил. РСД

	2019	2020	2021
Регион Јужне и Источне Србије	**16 039**	**18 728**	**24 456**
Пољопривреда, шумарство и рибарство	515	603	519
Рударство	42	28	20
Прерађивачка индустрија	11 692	14 492	19 980
Снабдевање електричном енергијом, гасом и паром	-	-	-
Снабдевање водом и управљање отпадним водама	4	-	89
Грађевинарство	193	153	154
Трговина на велико и мало и поправка моторних возила	3 204	2 894	3 270
Саобраћај и складиштење	18	107	102
Услуге смештаја и исхране	2	-	-
Информисање и комуникације	41	41	3
Финансијске делатности и делатност осигурања	-	-	-
Пословање некретнинама	10	-	-
Стручне, научне, иновационе и техничке делатности	299	339	179
Административне и помоћне услужне делатности	-	-	13
Државна управа и обавезно социјално осигурање	-	-	-
Образовање	-	-	-
Здравствена и социјална заштита	20	71	125
Уметност; забава и рекреација	-	-	-
Остале услужне делатности	-	-	-
Делатност домаћинства као послодавца	-	-	-
Делатност екстериторијалних организација и тела	-	-	-
Регион Косово и Метохија	**...**	**...**	**...**

Табела 1.7.4. ИЗВОЗ РОБЕ – средња предузећа, 2019–2021. мил. РСД

	2019	2020	2021
РЕПУБЛИКА СРБИЈА	**396 219**	**410 289**	**460 698**
Пољопривреда, шумарство и рибарство	11 693	13 179	9 919
Рударство	1 163	1 023	1 134
Прерађивачка индустрија	298 721	303 087	363 944
Снабдевање електричном енергијом, гасом и паром	-	38	-
Снабдевање водом и управљање отпадним водама	7 211	8 238	9 837
Грађевинарство	1 486	1 078	2 238
Трговина на велико и мало и поправка моторних возила	66 407	72 949	67 855
Саобраћај и складиштење	1 701	1 953	841
Услуге смештаја и исхране	199	188	226
Информисање и комуникације	1 558	1 968	1 067
Финансијске делатности и делатност осигурања	758	-	-
Пословање некретнинама	-	-	4
Стручне, научне, иновационе и техничке делатности	4 049	4 741	1 457
Административне и помоћне услужне делатности	119	126	537
Државна управа и обавезно социјално осигурање	-	1	-
Образовање	435	549	-
Здравствена и социјална заштита	581	658	852
Уметност; забава и рекреација	2	2	3
Остале услужне делатности	134	511	785
Делатност домаћинства као послодавца	-	-	-
Делатност екстериторијалних организација и тела	-	-	-
СРБИЈА – СЕВЕР	258 225	275 624	297 517
Пољопривреда, шумарство и рибарство	10 829	12 218	9 436
Рударство	622	472	526
Прерађивачка индустрија	173 271	180 889	211 496
Снабдевање електричном енергијом, гасом и паром	-	-	-
Снабдевање водом и управљање отпадним водама	4 760	6 003	6 930
Грађевинарство	871	618	1 431
Трговина на велико и мало и поправка моторних возила	59 086	65 481	62 971
Саобраћај и складиштење	1 573	1 720	506
Услуге смештаја и исхране	199	112	138
Информисање и комуникације	1 558	1 967	1 067
Финансијске делатности и делатност осигурања	758	-	-
Пословање некретнинама	-	-	-
Стручне, научне, иновационе и техничке делатности	3 426	4 297	968
Административне и помоћне услужне делатности	119	126	409
Државна управа и обавезно социјално осигурање	-	1	-
Образовање	435	549	-
Здравствена и социјална заштита	581	658	852
Уметност; забава и рекреација	2	2	3
Остале услужне делатности	134	511	785
Делатност домаћинства као послодавца	-	-	-
Делатност екстериторијалних организација и тела	-	-	-

Табела 1.7.4. ИЗВОЗ РОБЕ – средња предузећа, 2019–2021. (наставак)

мил. РСД

	2019	2020	2021
Београдски регион	**109 408**	**113 917**	**126 024**
Пољопривреда, шумарство и рибарство	2 771	3 525	242
Рударство	475	381	503
Прерађивачка индустрија	58 672	63 438	79 671
Снабдевање електричном енергијом, гасом и паром	-	-	-
Снабдевање водом и управљање отпадним водама	1 440	1 669	1 384
Грађевинарство	549	353	1 295
Трговина на велико и мало и поправка моторних возила	39 349	37 439	39 929
Саобраћај и складиштење	213	458	391
Услуге смештаја и исхране	125	-	6
Информисање и комуникације	1 541	1 599	684
Финансијске делатности и делатност осигурања	758	-	-
Пословање некретнинама	-	-	-
Стручне, научне, иновационе и техничке делатности	2 940	3 985	967
Административне и помоћне услужне делатности	4	9	164
Државна управа и обавезно социјално осигурање	-	1	-
Образовање	435	549	-
Здравствена и социјална заштита	-	-	-
Уметност; забава и рекреација	2	2	3
Остале услужне делатности	134	511	785
Делатност домаћинства као послодавца	-	-	-
Делатност екстериторијалних организација и тела	-	-	-
Регион Војводине	**148 816**	**161 707**	**171 493**
Пољопривреда, шумарство и рибарство	8 058	8 694	9 194
Рударство	147	91	23
Прерађивачка индустрија	114 599	117 452	131 825
Снабдевање електричном енергијом, гасом и паром	-	-	-
Снабдевање водом и управљање отпадним водама	3 320	4 335	5 546
Грађевинарство	322	265	135
Трговина на велико и мало и поправка моторних возила	19 738	28 042	23 043
Саобраћај и складиштење	1 360	1 261	114
Услуге смештаја и исхране	75	112	131
Информисање и комуникације	16	368	383
Финансијске делатности и делатност осигурања	-	-	-
Пословање некретнинама	-	-	-
Стручне, научне, иновационе и техничке делатности	486	312	1
Административне и помоћне услужне делатности	115	117	245
Државна управа и обавезно социјално осигурање	-	-	-
Образовање	-	-	-
Здравствена и социјална заштита	581	658	852
Уметност; забава и рекреација	-	-	-
Остале услужне делатности	-	-	-
Делатност домаћинства као послодавца	-	-	-
Делатност екстериторијалних организација и тела	-	-	-

Табела 1.7.4. ИЗВОЗ РОБЕ – средња предузећа, 2019–2021. (наставак)

мил. РСД

	2019	2020	2021
СРБИЈА – ЈУГ	137 994	134 664	163 181
Пољопривреда, шумарство и рибарство	864	961	483
Рударство	541	551	607
Прерађивачка индустрија	125 450	122 198	152 448
Снабдевање електричном енергијом, гасом и паром	-	38	-
Снабдевање водом и управљање отпадним водама	2 451	2 235	2 907
Грађевинарство	614	460	808
Трговина на велико и мало и поправка моторних возила	7 321	7 468	4 883
Саобраћај и складиштење	128	233	335
Услуге смештаја и исхране	-	76	89
Информисање и комуникације	-	1	-
Финансијске делатности и делатност осигурања	-	-	-
Пословање некретнинама	-	-	4
Стручне, научне, иновационе и техничке делатности	624	444	488
Административне и помоћне услужне делатности	-	-	128
Државна управа и обавезно социјално осигурање	-	-	-
Образовање	-	-	-
Здравствена и социјална заштита	-	-	-
Уметност; забава и рекреација	-	-	-
Остале услужне делатности	-	-	-
Делатност домаћинства као послодавца	-	-	-
Делатност екстериторијалних организација и тела	-	-	-
Регион Шумадије и Западне Србије	**97 841**	**92 923**	**123 086**
Пољопривреда, шумарство и рибарство	582	839	362
Рударство	346	337	410
Прерађивачка индустрија	91 914	85 831	116 024
Снабдевање електричном енергијом, гасом и паром	-	38	-
Снабдевање водом и управљање отпадним водама	605	676	1 124
Грађевинарство	331	221	789
Трговина на велико и мало и поправка моторних возила	3 880	4 755	4 115
Саобраћај и складиштење	66	89	78
Услуге смештаја и исхране	-	75	-
Информисање и комуникације	-	-	-
Финансијске делатности и делатност осигурања	-	-	-
Пословање некретнинама	-	-	4
Стручне, научне, иновационе и техничке делатности	116	60	52
Административне и помоћне услужне делатности	-	-	128
Државна управа и обавезно социјално осигурање	-	-	-
Образовање	-	-	-
Здравствена и социјална заштита	-	-	-
Уметност; забава и рекреација	-	-	-
Остале услужне делатности	-	-	-
Делатност домаћинства као послодавца	-	-	-
Делатност екстериторијалних организација и тела	-	-	-

Табела 1.7.4. ИЗВОЗ РОБЕ – средња предузећа, 2019–2021. (наставак)

мил. РСД

	2019	2020	2021
Регион Јужне и Источне Србије	**40 153**	**41 742**	**40 095**
Пољопривреда, шумарство и рибарство	282	122	121
Рударство	196	214	197
Прерађивачка индустрија	33 536	36 367	36 424
Снабдевање електричном енергијом, гасом и паром	-	-	-
Снабдевање водом и управљање отпадним водама	1 847	1 559	1 784
Грађевинарство	283	239	18
Трговина на велико и мало и поправка моторних возила	3 441	2 714	768
Саобраћај и складиштење	62	144	257
Услуге смештаја и исхране	-	-	89
Информисање и комуникације	-	1	-
Финансијске делатности и делатност осигурања	-	-	-
Пословање некретнинама	-	-	-
Стручне, научне, иновационе и техничке делатности	508	384	436
Административне и помоћне услужне делатности	-	-	-
Државна управа и обавезно социјално осигурање	-	-	-
Образовање	-	-	-
Здравствена и социјална заштита	-	-	-
Уметност; забава и рекреација	-	-	-
Остале услужне делатности	-	-	-
Делатност домаћинства као послодавца	-	-	-
Делатност екстериторијалних организација и тела	-	-	-
Регион Косово и Метохија	**...**	**...**	**...**

Табела 1.7.5. ИЗВОЗ РОБЕ – МСПП, 2019–2021. мил. РСД

	2019	2020	2021
РЕПУБЛИКА СРБИЈА	**763 488**	**784 411**	**931 675**
Пољопривреда, шумарство и рибарство	25 068	29 533	31 433
Рударство	1 503	1 598	1 603
Прерађивачка индустрија	438 994	436 549	538 501
Снабдевање електричном енергијом, гасом и паром	5 160	8 644	12 161
Снабдевање водом и управљање отпадним водама	15 260	15 341	21 393
Грађевинарство	5 408	4 286	5 733
Трговина на велико и мало и поправка моторних возила	244 306	260 856	297 155
Саобраћај и складиштење	6 053	4 456	5 307
Услуге смештаја и исхране	660	879	376
Информисање и комуникације	4 758	5 138	5 539
Финансијске делатности и делатност осигурања	1 203	695	562
Пословање некретнинама	200	320	109
Стручне, научне, иновационе и техничке делатности	10 887	11 158	6 989
Административне и помоћне услужне делатности	2 054	2 399	2 079
Државна управа и обавезно социјално осигурање	-	1	-
Образовање	458	551	30
Здравствена и социјална заштита	617	738	1 179
Уметност; забава и рекреација	51	62	83
Остале услужне делатности	849	1 207	1 443
Делатност домаћинства као послодавца	-	-	-
Делатност екстериторијалних организација и тела	-	-	-
СРБИЈА – СЕВЕР	517 440	540 286	633 699
Пољопривреда, шумарство и рибарство	20 277	24 093	26 072
Рударство	792	952	805
Прерађивачка индустрија	249 625	250 253	301 346
Снабдевање електричном енергијом, гасом и паром	4 255	6 616	11 454
Снабдевање водом и управљање отпадним водама	8 959	8 685	12 518
Грађевинарство	3 622	3 015	3 613
Трговина на велико и мало и поправка моторних возила	206 148	222 382	258 123
Саобраћај и складиштење	4 913	3 155	3 724
Услуге смештаја и исхране	469	790	194
Информисање и комуникације	4 686	5 038	5 488
Финансијске делатности и делатност осигурања	1 192	684	562
Пословање некретнинама	159	304	76
Стручне, научне, иновационе и техничке делатности	8 572	9 548	5 433
Административне и помоћне услужне делатности	1 989	2 339	1 860
Државна управа и обавезно социјално осигурање	-	1	-
Образовање	457	550	4
Здравствена и социјална заштита	583	664	1 045
Уметност; забава и рекреација	34	54	72
Остале услужне делатности	709	1 162	1 310
Делатност домаћинства као послодавца	-	-	-
Делатност екстериторијалних организација и тела	-	-	-

Табела 1.7.5. ИЗВОЗ РОБЕ – МСПП, 2019–2021. (наставак)

мил. РСД

	2019	2020	2021
Београдски регион	**255 512**	**259 274**	**320 258**
Пољопривреда, шумарство и рибарство	4 877	5 896	6 717
Рударство	602	825	673
Прерађивачка индустрија	94 157	92 799	118 119
Снабдевање електричном енергијом, гасом и паром	4 045	6 605	11 429
Снабдевање водом и управљање отпадним водама	3 116	3 221	5 334
Грађевинарство	2 573	2 101	2 826
Трговина на велико и мало и поправка моторних возила	129 568	131 079	162 639
Саобраћај и складиштење	2 494	1 225	962
Услуге смештаја и исхране	329	532	61
Информисање и комуникације	3 722	4 151	4 670
Финансијске делатности и делатност осигурања	1 191	684	561
Пословање некретнинама	158	151	64
Стручне, научне, иновационе и техничке делатности	6 299	6 767	3 670
Административне и помоћне услужне делатности	1 643	1 843	1 525
Државна управа и обавезно социјално осигурање	-	1	-
Образовање	436	549	2
Здравствена и социјална заштита	-	-	-
Уметност; забава и рекреација	21	20	35
Остале услужне делатности	281	824	972
Делатност домаћинства као послодавца	-	-	-
Делатност екстериторијалних организација и тела	-	-	-
Регион Војводине	**261 928**	**281 012**	**313 441**
Пољопривреда, шумарство и рибарство	15 400	18 197	19 355
Рударство	191	127	131
Прерађивачка индустрија	155 467	157 453	183 227
Снабдевање електричном енергијом, гасом и паром	210	11	26
Снабдевање водом и управљање отпадним водама	5 842	5 465	7 184
Грађевинарство	1 049	914	786
Трговина на велико и мало и поправка моторних возила	76 580	91 303	95 484
Саобраћај и складиштење	2 418	1 930	2 763
Услуге смештаја и исхране	140	259	133
Информисање и комуникације	964	887	818
Финансијске делатности и делатност осигурања	1	-	1
Пословање некретнинама	1	152	13
Стручне, научне, иновационе и техничке делатности	2 273	2 782	1 763
Административне и помоћне услужне делатности	346	496	335
Државна управа и обавезно социјално осигурање	-	-	-
Образовање	21	1	2
Здравствена и социјална заштита	583	664	1 045
Уметност; забава и рекреација	14	33	37
Остале услужне делатности	428	338	339
Делатност домаћинства као послодавца	-	-	-
Делатност екстериторијалних организација и тела	-	-	-

Табела 1.7.5. ИЗВОЗ РОБЕ – МСПП, 2019–2021. (наставак)

мил. РСД

	2019	2020	2021
СРБИЈА – ЈУГ	246 048	244 125	297 977
Пољопривреда, шумарство и рибарство	4 791	5 440	5 362
Рударство	711	646	798
Прерађивачка индустрија	189 369	186 297	237 154
Снабдевање електричном енергијом, гасом и паром	904	2 027	707
Снабдевање водом и управљање отпадним водама	6 302	6 656	8 876
Грађевинарство	1 786	1 271	2 120
Трговина на велико и мало и поправка моторних возила	38 158	38 474	39 033
Саобраћај и складиштење	1 141	1 301	1 582
Услуге смештаја и исхране	191	89	182
Информисање и комуникације	73	100	51
Финансијске делатности и делатност осигурања	11	11	-
Пословање некретнинама	41	16	32
Стручне, научне, иновационе и техничке делатности	2 315	1 610	1 556
Административне и помоћне услужне делатности	65	60	220
Државна управа и обавезно социјално осигурање	-	-	-
Образовање	-	1	25
Здравствена и социјална заштита	34	74	134
Уметност; забава и рекреација	16	8	11
Остале услужне делатности	140	45	133
Делатност домаћинства као послодавца	-	-	-
Делатност екстериторијалних организација и тела	-	-	-
Регион Шумадије и Западне Србије	**176 756**	**171 455**	**221 362**
Пољопривреда, шумарство и рибарство	3 546	4 232	4 161
Рударство	467	401	580
Прерађивачка индустрија	137 744	130 621	175 009
Снабдевање електричном енергијом, гасом и паром	95	52	1
Снабдевање водом и управљање отпадним водама	4 323	4 911	6 894
Грађевинарство	1 244	823	1 811
Трговина на велико и мало и поправка моторних возила	26 632	28 472	30 537
Саобраћај и складиштење	957	995	1 122
Услуге смештаја и исхране	188	87	87
Информисање и комуникације	23	40	28
Финансијске делатности и делатност осигурања	11	11	-
Пословање некретнинама	-	-	6
Стручне, научне, иновационе и техничке делатности	1 326	719	767
Административне и помоћне услужне делатности	45	42	206
Државна управа и обавезно социјално осигурање	-	-	-
Образовање	-	1	25
Здравствена и социјална заштита	12	4	7
Уметност; забава и рекреација	13	5	9
Остале услужне делатности	131	41	113
Делатност домаћинства као послодавца	-	-	-
Делатност екстериторијалних организација и тела	-	-	-

Табела 1.7.5. ИЗВОЗ РОБЕ – МСПП, 2019–2021. (наставак)

мил. РСД

	2019	2020	2021
Регион Јужне и Источне Србије	**69 292**	**72 670**	**76 615**
Пољопривреда, шумарство и рибарство	1 245	1 208	1 201
Рударство	244	245	219
Прерађивачка индустрија	51 625	55 676	62 146
Снабдевање електричном енергијом, гасом и паром	809	1 976	706
Снабдевање водом и управљање отпадним водама	1 978	1 745	1 982
Грађевинарство	541	448	310
Трговина на велико и мало и поправка моторних возила	11 525	10 003	8 496
Саобраћај и складиштење	184	306	460
Услуге смештаја и исхране	3	2	95
Информисање и комуникације	49	61	23
Финансијске делатности и делатност осигурања	-	-	-
Пословање некретнинама	41	16	26
Стручне, научне, иновационе и техничке делатности	990	891	789
Административне и помоћне услужне делатности	20	17	14
Државна управа и обавезно социјално осигурање	-	-	-
Образовање	-	-	-
Здравствена и социјална заштита	22	71	128
Уметност; забава и рекреација	3	3	2
Остале услужне делатности	9	3	20
Делатност домаћинства као послодавца	-	-	-
Делатност екстериторијалних организација и тела	-	-	-
Регион Косово и Метохија	**...**	**...**	**...**

Табела 1.7.6. ИЗВОЗ РОБЕ – велика предузећа, 2019–2021. мил. РСД

	2019	2020	2021
РЕПУБЛИКА СРБИЈА	**1 282 051**	**1 201 597**	**1 560 106**
Пољопривреда, шумарство и рибарство	3 468	4 242	2 009
Рударство	52 495	50 974	139 529
Прерађивачка индустрија	1 120 509	1 051 431	1 370 151
Снабдевање електричном енергијом, гасом и паром	3 807	3 443	4 643
Снабдевање водом и управљање отпадним водама	5 250	2 303	476
Грађевинарство	322	546	340
Трговина на велико и мало и поправка моторних возила	92 521	85 505	38 677
Саобраћај и складиштење	1 238	956	804
Услуге смештаја и исхране	-	3	40
Информисање и комуникације	1 816	1 266	2 771
Финансијске делатности и делатност осигурања	-	-	-
Пословање некретнинама	3	41	-
Стручне, научне, иновационе и техничке делатности	550	845	590
Административне и помоћне услужне делатности	5	11	10
Државна управа и обавезно социјално осигурање	-	-	-
Образовање	-	-	-
Здравствена и социјална заштита	-	-	-
Уметност; забава и рекреација	66	30	65
Остале услужне делатности	-	-	-
Делатност домаћинства као послодавца	-	-	-
Делатност екстериторијалних организација и тела	-	-	-
СРБИЈА – СЕВЕР	731 157	658 831	748 845
Пољопривреда, шумарство и рибарство	3 468	3 519	2 009
Рударство	69	18	60
Прерађивачка индустрија	624 876	564 119	702 763
Снабдевање електричном енергијом, гасом и паром	3 807	3 443	4 643
Снабдевање водом и управљање отпадним водама	5 250	2 303	476
Грађевинарство	231	520	269
Трговина на велико и мало и поправка моторних возила	89 783	81 759	34 377
Саобраћај и складиштење	1 238	956	804
Услуге смештаја и исхране	-	3	40
Информисање и комуникације	1 816	1 266	2 771
Финансијске делатности и делатност осигурања	-	-	-
Пословање некретнинама	3	41	-
Стручне, научне, иновационе и техничке делатности	550	845	590
Административне и помоћне услужне делатности	5	11	10
Државна управа и обавезно социјално осигурање	-	-	-
Образовање	-	-	-
Здравствена и социјална заштита	-	-	-
Уметност; забава и рекреација	61	27	34
Остале услужне делатности	-	-	-
Делатност домаћинства као послодавца	-	-	-
Делатност екстериторијалних организација и тела	-	-	-

Табела 1.7.6. ИЗВОЗ РОБЕ – велика предузећа, 2019–2021. (наставак)

мил. РСД

	2019	2020	2021
Београдски регион	**279 233**	**234 650**	**186 042**
Пољопривреда, шумарство и рибарство	-	391	1 161
Рударство	-	-	-
Прерађивачка индустрија	189 997	155 854	153 892
Снабдевање електричном енергијом, гасом и паром	3 806	3 443	4 572
Снабдевање водом и управљање отпадним водама	243	125	476
Грађевинарство	163	468	220
Трговина на велико и мало и поправка моторних возила	81 598	71 390	23 588
Саобраћај и складиштење	1 238	956	804
Услуге смештаја и исхране	-	3	40
Информисање и комуникације	1 578	1 147	1 252
Финансијске делатности и делатност осигурања	-	-	-
Пословање некретнинама	-	-	-
Стручне, научне, иновационе и техничке делатности	550	844	1
Административне и помоћне услужне делатности	5	5	10
Државна управа и обавезно социјално осигурање	-	-	-
Образовање	-	-	-
Здравствена и социјална заштита	-	-	-
Уметност; забава и рекреација	55	23	27
Остале услужне делатности	-	-	-
Делатност домаћинства као послодавца	-	-	-
Делатност екстериторијалних организација и тела	-	-	-
Регион Војводине	**451 925**	**424 181**	**562 803**
Пољопривреда, шумарство и рибарство	3 468	3 127	848
Рударство	69	18	60
Прерађивачка индустрија	434 879	408 265	548 871
Снабдевање електричном енергијом, гасом и паром	1	-	72
Снабдевање водом и управљање отпадним водама	5 007	2 179	-
Грађевинарство	68	52	49
Трговина на велико и мало и поправка моторних возила	8 185	10 369	10 789
Саобраћај и складиштење	-	-	-
Услуге смештаја и исхране	-	1	-
Информисање и комуникације	238	119	1 518
Финансијске делатности и делатност осигурања	-	-	-
Пословање некретнинама	3	41	-
Стручне, научне, иновационе и техничке делатности	-	1	589
Административне и помоћне услужне делатности	-	6	-
Државна управа и обавезно социјално осигурање	-	-	-
Образовање	-	-	-
Здравствена и социјална заштита	-	-	-
Уметност; забава и рекреација	6	4	8
Остале услужне делатности	-	-	-
Делатност домаћинства као послодавца	-	-	-
Делатност екстериторијалних организација и тела	-	-	-

Табела 1.7.6. ИЗВОЗ РОБЕ – велика предузећа, 2019–2021. (наставак)

мил. РСД

	2019	2020	2021
СРБИЈА – ЈУГ	550 893	542 767	811 261
Пољопривреда, шумарство и рибарство	-	723	-
Рударство	52 426	50 956	139 470
Прерађивачка индустрија	495 633	487 312	667 389
Снабдевање електричном енергијом, гасом и паром	-	-	-
Снабдевање водом и управљање отпадним водама	-	-	-
Грађевинарство	91	26	71
Трговина на велико и мало и поправка моторних возила	2 738	3 746	4 300
Саобраћај и складиштење	-	-	-
Услуге смештаја и исхране	-	-	-
Информисање и комуникације	-	-	-
Финансијске делатности и делатност осигурања	-	-	-
Пословање некретнинама	-	-	-
Стручне, научне, иновационе и техничке делатности	-	-	-
Административне и помоћне услужне делатности	-	-	-
Државна управа и обавезно социјално осигурање	-	-	-
Образовање	-	-	-
Здравствена и социјална заштита	-	-	-
Уметност; забава и рекреација	4	4	31
Остале услужне делатности	-	-	-
Делатност домаћинства као послодавца	-	-	-
Делатност екстериторијалних организација и тела	-	-	-
Регион Шумадије и Западне Србије	**264 010**	**272 098**	**316 946**
Пољопривреда, шумарство и рибарство	-	-	-
Рударство	3 132	3 622	3 944
Прерађивачка индустрија	258 912	266 206	310 231
Снабдевање електричном енергијом, гасом и паром	-	-	-
Снабдевање водом и управљање отпадним водама	-	-	-
Грађевинарство	91	21	21
Трговина на велико и мало и поправка моторних возила	1 870	2 245	2 719
Саобраћај и складиштење	-	-	-
Услуге смештаја и исхране	-	-	-
Информисање и комуникације	-	-	-
Финансијске делатности и делатност осигурања	-	-	-
Пословање некретнинама	-	-	-
Стручне, научне, иновационе и техничке делатности	-	-	-
Административне и помоћне услужне делатности	-	-	-
Државна управа и обавезно социјално осигурање	-	-	-
Образовање	-	-	-
Здравствена и социјална заштита	-	-	-
Уметност; забава и рекреација	4	4	31
Остале услужне делатности	-	-	-
Делатност домаћинства као послодавца	-	-	-
Делатност екстериторијалних организација и тела	-	-	-

Табела 1.7.6. ИЗВОЗ РОБЕ – велика предузећа, 2019–2021. (наставак)

мил. РСД

	2019	2020	2021
Регион Јужне и Источне Србије	**286 883**	**270 669**	**494 315**
Пољопривреда, шумарство и рибарство	-	723	-
Рударство	49 294	47 334	135 525
Прерађивачка индустрија	236 722	221 106	357 158
Снабдевање електричном енергијом, гасом и паром	-	-	-
Снабдевање водом и управљање отпадним водама	-	-	-
Грађевинарство	-	5	50
Трговина на велико и мало и поправка моторних возила	868	1 501	1 582
Саобраћај и складиштење	-	-	-
Услуге смештаја и исхране	-	-	-
Информисање и комуникације	-	-	-
Финансијске делатности и делатност осигурања	-	-	-
Пословање некретнинама	-	-	-
Стручне, научне, иновационе и техничке делатности	-	-	-
Административне и помоћне услужне делатности	-	-	-
Државна управа и обавезно социјално осигурање	-	-	-
Образовање	-	-	-
Здравствена и социјална заштита	-	-	-
Уметност; забава и рекреација	-	-	-
Остале услужне делатности	-	-	-
Делатност домаћинства као послодавца	-	-	-
Делатност екстериторијалних организација и тела	-	-	-
Регион Косово и Метохија	**...**	**...**	**...**

(1.7) ИЗВОЗ РОБЕ

Извоз робе сектора МСПП у 2019. години износио је 763,5 млрд. РСД, док је у 2021. години остварен извоз робе од 931,7 млрд. РСД, што је повећање од 22,0%.

Извоз предузетника у 2019. години износио је 20,7 млрд. РСД, а у 2021. години је износио 24,0 млрд. РСД, што представља повећање од 15,7%.

Микро предузећа су у 2019. години остварила извоз у вредности од 141,4 млрд. РСД, док је њихов извоз у 2021. години износио 171,7 млрд. РСД, што чини повећање од 21,5%.

У 2019. години, мала предузећа су реализовала извоз у вредности од 205,2 млрд. РСД, а у 2021. години 275,3 млрд. РСД, што чини повећање од 34,2%.

Средња предузећа су у 2019. години остварила извоз од 396,2 млрд. РСД, а у 2021. години 460,7 млрд. РСД, што је повећање од 16,3%.

Извоз великих предузећа у 2019. години износио је од 1 282,1 млрд. РСД, а у 2021. години 1 560,1 млрд. РСД, што чини повећање од 21,7%.

Сектор МСПП је, на територији Србије – север, у 2019. години остварио извоз у вредности од 517,4 млрд. РСД, а у 2021. години тај извоз је износио 633,7 млрд. РСД (повећање од 22,5%). На истој територији, извоз великих предузећа у 2019. години је износио 731,2 млрд. РСД, а у 2021. години 748,8 млрд. РСД (повећање од 2,4%).

На територији Србије – југ, сектор МСПП остварио је у 2019. години извоз у вредности од 246,0 млрд. РСД, док је у 2021. години вредност извоза износила 298,0 млрд. РСД (повећање од 21,1%). Велика предузећа су, на територији Србије – југ, у 2019. години остварила извоз од 550,9 млрд. РСД, док је у 2021. години остварен извоз у вредности од 811,3 млрд. РСД (повећање од 47,3%).

Најзначајније учешће у оствареној вредности извоза сектора МСПП у 2019. и 2021. години имале су следеће делатности: Прерађивачка индустрија; Трговина на велико и мало и поправка моторних возила; Пољопривреда, шумарство и рибарство; Снабдевање водом и управљање отпадним водама; Стручне, научне, иновационе и техничке делатности.

Графикон 13. Извоз робе, 2019–2021. (мил. РСД)

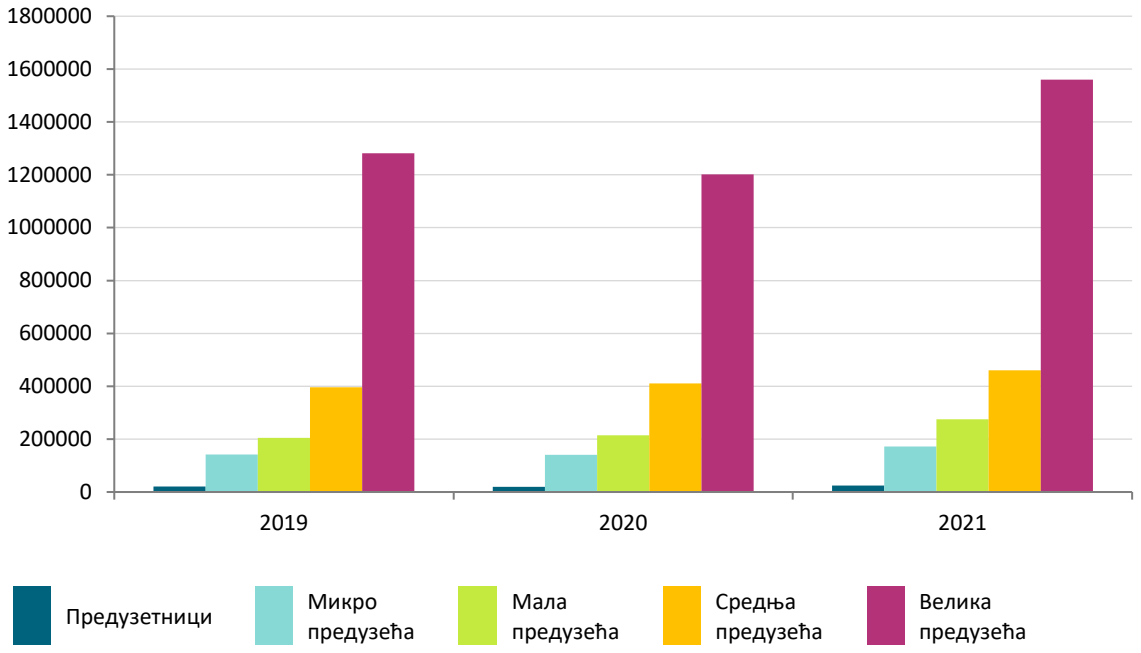

Графикон 14. Извоз робе – МСПП и велика предузећа, 2019–2021. (мил. РСД)

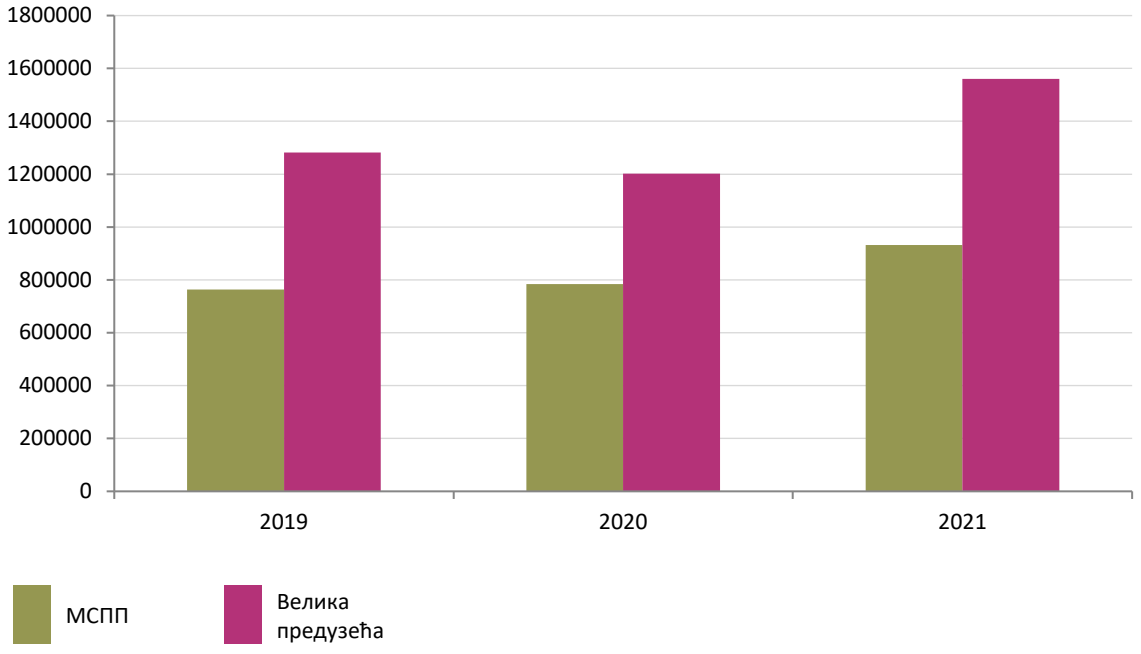



БРОЈ УВОЗНИКА



Табела 1.8.1. БРОЈ УВОЗНИКА – предузетници, 2019–2021.

	2019	2020	2021
РЕПУБЛИКА СРБИЈА	**4 002**	**4 073**	**4 469**
Пољопривреда, шумарство и рибарство	53	47	44
Рударство	13	15	18
Прерађивачка индустрија	1 752	1 746	1 887
Снабдевање електричном енергијом, гасом и паром	1	-	2
Снабдевање водом и управљање отпадним водама	7	9	8
Грађевинарство	269	277	291
Трговина на велико и мало и поправка моторних возила	1 043	1 084	1 240
Саобраћај и складиштење	323	337	340
Услуге смештаја и исхране	56	58	73
Информисање и комуникације	75	68	88
Финансијске делатности и делатност осигурања	5	3	3
Пословање некретнинама	3	1	4
Стручне, научне, иновационе и техничке делатности	140	140	161
Административне и помоћне услужне делатности	67	77	74
Државна управа и обавезно социјално осигурање	-	-	-
Образовање	10	8	10
Здравствена и социјална заштита	20	26	30
Уметност; забава и рекреација	28	29	29
Остале услужне делатности	137	148	167
Делатност домаћинства као послодавца	-	-	-
Делатност екстериторијалних организација и тела	-	-	-
СРБИЈА – СЕВЕР	1 894	1 952	2 150
Пољопривреда, шумарство и рибарство	15	16	9
Рударство	1	1	1
Прерађивачка индустрија	774	755	810
Снабдевање електричном енергијом, гасом и паром	-	-	-
Снабдевање водом и управљање отпадним водама	5	5	4
Грађевинарство	134	140	125
Трговина на велико и мало и поправка моторних возила	480	556	651
Саобраћај и складиштење	124	125	125
Услуге смештаја и исхране	26	28	36
Информисање и комуникације	54	39	58
Финансијске делатности и делатност осигурања	3	1	2
Пословање некретнинама	2	1	3
Стручне, научне, иновационе и техничке делатности	98	92	113
Административне и помоћне услужне делатности	44	49	53
Државна управа и обавезно социјално осигурање	-	-	-
Образовање	7	6	5
Здравствена и социјална заштита	16	19	23
Уметност; забава и рекреација	17	20	20
Остале услужне делатности	94	99	112
Делатност домаћинства као послодавца	-	-	-
Делатност екстериторијалних организација и тела	-	-	-

Табела 1.8.1. БРОЈ УВОЗНИКА – предузетници, 2019–2021. (наставак)

	2019	2020	2021
Београдски регион	**830**	**853**	**1 002**
Пољопривреда, шумарство и рибарство	4	3	4
Рударство	-	-	-
Прерађивачка индустрија	280	268	293
Снабдевање електричном енергијом, гасом и паром	-	-	-
Снабдевање водом и управљање отпадним водама	2	-	1
Грађевинарство	59	57	59
Трговина на велико и мало и поправка моторних возила	230	275	344
Саобраћај и складиштење	42	44	41
Услуге смештаја и исхране	12	18	19
Информисање и комуникације	27	23	38
Финансијске делатности и делатност осигурања	3	1	1
Пословање некретнинама	2	1	2
Стручне, научне, иновационе и техничке делатности	66	56	64
Административне и помоћне услужне делатности	23	23	36
Државна управа и обавезно социјално осигурање	-	-	-
Образовање	3	4	4
Здравствена и социјална заштита	13	11	18
Уметност; забава и рекреација	4	10	11
Остале услужне делатности	60	59	67
Делатност домаћинства као послодавца	-	-	-
Делатност екстериторијалних организација и тела	-	-	-
Регион Војводине	**1 064**	**1 099**	**1 148**
Пољопривреда, шумарство и рибарство	11	13	5
Рударство	1	1	1
Прерађивачка индустрија	494	487	517
Снабдевање електричном енергијом, гасом и паром	-	-	-
Снабдевање водом и управљање отпадним водама	3	5	3
Грађевинарство	75	83	66
Трговина на велико и мало и поправка моторних возила	250	281	307
Саобраћај и складиштење	82	81	84
Услуге смештаја и исхране	14	10	17
Информисање и комуникације	27	16	20
Финансијске делатности и делатност осигурања	-	-	1
Пословање некретнинама	-	-	1
Стручне, научне, иновационе и техничке делатности	32	36	49
Административне и помоћне услужне делатности	21	26	17
Државна управа и обавезно социјално осигурање	-	-	-
Образовање	4	2	1
Здравствена и социјална заштита	3	8	5
Уметност; забава и рекреација	13	10	9
Остале услужне делатности	34	40	45
Делатност домаћинства као послодавца	-	-	-
Делатност екстериторијалних организација и тела	-	-	-

Табела 1.8.1. БРОЈ УВОЗНИКА – предузетници, 2019–2021. (наставак)

	2019	2020	2021
СРБИЈА – ЈУГ	2 108	2 121	2 319
Пољопривреда, шумарство и рибарство	38	31	35
Рударство	12	14	17
Прерађивачка индустрија	978	991	1 077
Снабдевање електричном енергијом, гасом и паром	1	-	2
Снабдевање водом и управљање отпадним водама	2	4	4
Грађевинарство	135	137	166
Трговина на велико и мало и поправка моторних возила	563	528	589
Саобраћај и складиштење	199	212	215
Услуге смештаја и исхране	30	30	37
Информисање и комуникације	21	29	30
Финансијске делатности и делатност осигурања	2	2	1
Пословање некретнинама	1	-	1
Стручне, научне, иновационе и техничке делатности	42	48	48
Административне и помоћне услужне делатности	23	28	21
Државна управа и обавезно социјално осигурање	-	-	-
Образовање	3	2	5
Здравствена и социјална заштита	4	7	7
Уметност; забава и рекреација	11	9	9
Остале услужне делатности	43	49	55
Делатност домаћинства као послодавца	-	-	-
Делатност екстериторијалних организација и тела	-	-	-
Регион Шумадије и Западне Србије	**1 399**	**1 423**	**1 550**
Пољопривреда, шумарство и рибарство	30	23	24
Рударство	6	8	11
Прерађивачка индустрија	677	696	751
Снабдевање електричном енергијом, гасом и паром	1	-	1
Снабдевање водом и управљање отпадним водама	2	4	4
Грађевинарство	80	82	100
Трговина на велико и мало и поправка моторних возила	345	326	375
Саобраћај и складиштење	148	159	153
Услуге смештаја и исхране	19	19	22
Информисање и комуникације	9	16	12
Финансијске делатности и делатност осигурања	1	-	-
Пословање некретнинама	1	-	1
Стручне, научне, иновационе и техничке делатности	26	30	34
Административне и помоћне услужне делатности	14	17	12
Државна управа и обавезно социјално осигурање	-	-	-
Образовање	3	2	4
Здравствена и социјална заштита	2	2	3
Уметност; забава и рекреација	8	5	7
Остале услужне делатности	27	34	36
Делатност домаћинства као послодавца	-	-	-
Делатност екстериторијалних организација и тела	-	-	-

Табела 1.8.1. БРОЈ УВОЗНИКА – предузетници, 2019–2021. (наставак)

	2019	2020	2021
Регион Јужне и Источне Србије	**709**	**698**	**769**
Пољопривреда, шумарство и рибарство	8	8	11
Рударство	6	6	6
Прерађивачка индустрија	301	295	326
Снабдевање електричном енергијом, гасом и паром	-	-	1
Снабдевање водом и управљање отпадним водама	-	-	-
Грађевинарство	55	55	66
Трговина на велико и мало и поправка моторних возила	218	202	214
Саобраћај и складиштење	51	53	62
Услуге смештаја и исхране	11	11	15
Информисање и комуникације	12	13	18
Финансијске делатности и делатност осигурања	1	2	1
Пословање некретнинама	-	-	-
Стручне, научне, иновационе и техничке делатности	16	18	14
Административне и помоћне услужне делатности	9	11	9
Државна управа и обавезно социјално осигурање	-	-	-
Образовање	-	-	1
Здравствена и социјална заштита	2	5	4
Уметност; забава и рекреација	3	4	2
Остале услужне делатности	16	15	19
Делатност домаћинства као послодавца	-	-	-
Делатност екстериторијалних организација и тела	-	-	-
Регион Косово и Метохија	**...**	**...**	**...**

Табела 1.8.2. БРОЈ УВОЗНИКА – микро предузећа, 2019–2021.

	2019	2020	2021
РЕПУБЛИКА СРБИЈА	**12 591**	**12 371**	**12 363**
Пољопривреда, шумарство и рибарство	232	209	206
Рударство	34	34	33
Прерађивачка индустрија	2 375	2 279	2 173
Снабдевање електричном енергијом, гасом и паром	72	65	75
Снабдевање водом и управљање отпадним водама	61	50	45
Грађевинарство	617	626	640
Трговина на велико и мало и поправка моторних возила	6 977	6 903	7 038
Саобраћај и складиштење	595	589	515
Услуге смештаја и исхране	101	88	88
Информисање и комуникације	360	356	354
Финансијске делатности и делатност осигурања	9	11	9
Пословање некретнинама	50	60	61
Стручне, научне, иновационе и техничке делатности	732	760	741
Административне и помоћне услужне делатности	175	158	212
Државна управа и обавезно социјално осигурање	-	-	-
Образовање	35	24	31
Здравствена и социјална заштита	4	3	3
Уметност; забава и рекреација	56	44	43
Остале услужне делатности	106	112	96
Делатност домаћинства као послодавца	-	-	-
Делатност екстериторијалних организација и тела	-	-	-
СРБИЈА – СЕВЕР	9 520	9 387	9 381
Пољопривреда, шумарство и рибарство	137	128	128
Рударство	19	16	18
Прерађивачка индустрија	1 497	1 430	1 333
Снабдевање електричном енергијом, гасом и паром	53	45	48
Снабдевање водом и управљање отпадним водама	33	31	26
Грађевинарство	467	482	470
Трговина на велико и мало и поправка моторних возила	5 570	5 535	5 666
Саобраћај и складиштење	333	317	274
Услуге смештаја и исхране	75	68	73
Информисање и комуникације	325	312	304
Финансијске делатности и делатност осигурања	8	10	8
Пословање некретнинама	41	51	51
Стручне, научне, иновационе и техничке делатности	634	670	653
Административне и помоћне услужне делатности	159	140	184
Државна управа и обавезно социјално осигурање	-	-	-
Образовање	22	17	21
Здравствена и социјална заштита	4	2	2
Уметност; забава и рекреација	52	38	38
Остале услужне делатности	91	95	84
Делатност домаћинства као послодавца	-	-	-
Делатност екстериторијалних организација и тела	-	-	-

Табела 1.8.2. БРОЈ УВОЗНИКА – микро предузећа, 2019–2021. (наставак)

	2019	2020	2021
Београдски регион	**6 578**	**6 504**	**6 489**
Пољопривреда, шумарство и рибарство	38	40	41
Рударство	10	9	11
Прерађивачка индустрија	911	862	802
Снабдевање електричном енергијом, гасом и паром	32	26	32
Снабдевање водом и управљање отпадним водама	14	15	7
Грађевинарство	343	347	331
Трговина на велико и мало и поправка моторних возила	3 919	3 904	3 996
Саобраћај и складиштење	190	171	164
Услуге смештаја и исхране	62	57	53
Информисање и комуникације	256	238	233
Финансијске делатности и делатност осигурања	7	8	5
Пословање некретнинама	34	42	39
Стручне, научне, иновационе и техничке делатности	504	547	521
Административне и помоћне услужне делатности	130	116	141
Државна управа и обавезно социјално осигурање	-	-	-
Образовање	13	14	15
Здравствена и социјална заштита	3	2	2
Уметност; забава и рекреација	43	35	31
Остале услужне делатности	69	71	65
Делатност домаћинства као послодавца	-	-	-
Делатност екстериторијалних организација и тела	-	-	-
Регион Војводине	**2 942**	**2 883**	**2 892**
Пољопривреда, шумарство и рибарство	99	88	87
Рударство	9	7	7
Прерађивачка индустрија	586	568	531
Снабдевање електричном енергијом, гасом и паром	21	19	16
Снабдевање водом и управљање отпадним водама	19	16	19
Грађевинарство	124	135	139
Трговина на велико и мало и поправка моторних возила	1 651	1 631	1 670
Саобраћај и складиштење	143	146	110
Услуге смештаја и исхране	13	11	20
Информисање и комуникације	69	74	71
Финансијске делатности и делатност осигурања	1	2	3
Пословање некретнинама	7	9	12
Стручне, научне, иновационе и техничке делатности	130	123	132
Административне и помоћне услужне делатности	29	24	43
Државна управа и обавезно социјално осигурање	-	-	-
Образовање	9	3	6
Здравствена и социјална заштита	1	-	-
Уметност; забава и рекреација	9	3	7
Остале услужне делатности	22	24	19
Делатност домаћинства као послодавца	-	-	-
Делатност екстериторијалних организација и тела	-	-	-

Табела 1.8.2. БРОЈ УВОЗНИКА – микро предузећа, 2019–2021. (наставак)

	2019	2020	2021
СРБИЈА – ЈУГ	3 071	2 984	2 982
Пољопривреда, шумарство и рибарство	95	81	78
Рударство	15	18	15
Прерађивачка индустрија	878	849	840
Снабдевање електричном енергијом, гасом и паром	19	20	27
Снабдевање водом и управљање отпадним водама	28	19	19
Грађевинарство	150	144	170
Трговина на велико и мало и поправка моторних возила	1 407	1 368	1 372
Саобраћај и складиштење	262	272	241
Услуге смештаја и исхране	26	20	15
Информисање и комуникације	35	44	50
Финансијске делатности и делатност осигурања	1	1	1
Пословање некретнинама	9	9	10
Стручне, научне, иновационе и техничке делатности	98	90	88
Административне и помоћне услужне делатности	16	18	28
Државна управа и обавезно социјално осигурање	-	-	-
Образовање	13	7	10
Здравствена и социјална заштита	-	1	1
Уметност; забава и рекреација	4	6	5
Остале услужне делатности	15	17	12
Делатност домаћинства као послодавца	-	-	-
Делатност екстериторијалних организација и тела	-	-	-
Регион Шумадије и Западне Србије	**2 070**	**2 021**	**2 000**
Пољопривреда, шумарство и рибарство	67	60	56
Рударство	10	15	10
Прерађивачка индустрија	612	590	571
Снабдевање електричном енергијом, гасом и паром	13	15	18
Снабдевање водом и управљање отпадним водама	17	10	13
Грађевинарство	108	101	127
Трговина на велико и мало и поправка моторних возила	918	889	901
Саобраћај и складиштење	198	209	180
Услуге смештаја и исхране	14	12	7
Информисање и комуникације	19	25	22
Финансијске делатности и делатност осигурања	1	-	-
Пословање некретнинама	6	6	5
Стручне, научне, иновационе и техничке делатности	57	57	52
Административне и помоћне услужне делатности	11	10	18
Државна управа и обавезно социјално осигурање	-	-	-
Образовање	4	5	8
Здравствена и социјална заштита	-	1	1
Уметност; забава и рекреација	3	4	4
Остале услужне делатности	12	12	7
Делатност домаћинства као послодавца	-	-	-
Делатност екстериторијалних организација и тела	-	-	-

Табела 1.8.2. БРОЈ УВОЗНИКА – микро предузећа, 2019–2021. (наставак)

	2019	2020	2021
Регион Јужне и Источне Србије	**1 001**	**963**	**982**
Пољопривреда, шумарство и рибарство	28	21	22
Рударство	5	3	5
Прерађивачка индустрија	266	259	269
Снабдевање електричном енергијом, гасом и паром	6	5	9
Снабдевање водом и управљање отпадним водама	11	9	6
Грађевинарство	42	43	43
Трговина на велико и мало и поправка моторних возила	489	479	471
Саобраћај и складиштење	64	63	61
Услуге смештаја и исхране	12	8	8
Информисање и комуникације	16	19	28
Финансијске делатности и делатност осигурања	-	1	1
Пословање некретнинама	3	3	5
Стручне, научне, иновационе и техничке делатности	41	33	36
Административне и помоћне услужне делатности	5	8	10
Државна управа и обавезно социјално осигурање	-	-	-
Образовање	9	2	2
Здравствена и социјална заштита	-	-	-
Уметност; забава и рекреација	1	2	1
Остале услужне делатности	3	5	5
Делатност домаћинства као послодавца	-	-	-
Делатност екстериторијалних организација и тела	-	-	-
Регион Косово и Метохија	**...**	**...**	**...**

Табела 1.8.3. БРОЈ УВОЗНИКА – мала предузећа, 2019–2021.

	2019	2020	2021
РЕПУБЛИКА СРБИЈА	**5 494**	**5 547**	**5 725**
Пољопривреда, шумарство и рибарство	124	129	107
Рударство	30	25	28
Прерађивачка индустрија	1 913	1 928	1 907
Снабдевање електричном енергијом, гасом и паром	8	11	11
Снабдевање водом и управљање отпадним водама	47	43	52
Грађевинарство	389	402	444
Трговина на велико и мало и поправка моторних возила	1 854	1 887	1 910
Саобраћај и складиштење	360	363	399
Услуге смештаја и исхране	79	52	96
Информисање и комуникације	185	208	213
Финансијске делатности и делатност осигурања	10	8	9
Пословање некретнинама	15	16	19
Стручне, научне, иновационе и техничке делатности	299	315	302
Административне и помоћне услужне делатности	101	80	141
Државна управа и обавезно социјално осигурање	-	-	-
Образовање	12	14	15
Здравствена и социјална заштита	9	8	14
Уметност; забава и рекреација	21	21	30
Остале услужне делатности	38	37	28
Делатност домаћинства као послодавца	-	-	-
Делатност екстериторијалних организација и тела	-	-	-
СРБИЈА – СЕВЕР	3 666	3 732	3 824
Пољопривреда, шумарство и рибарство	90	99	88
Рударство	14	8	10
Прерађивачка индустрија	1 053	1 063	1 027
Снабдевање електричном енергијом, гасом и паром	5	8	7
Снабдевање водом и управљање отпадним водама	28	28	35
Грађевинарство	245	261	296
Трговина на велико и мало и поправка моторних возила	1 361	1 402	1 410
Саобраћај и складиштење	214	207	213
Услуге смештаја и исхране	65	45	76
Информисање и комуникације	157	183	185
Финансијске делатности и делатност осигурања	10	8	8
Пословање некретнинама	13	13	17
Стручне, научне, иновационе и техничке делатности	254	268	266
Административне и помоћне услужне делатности	90	69	112
Државна управа и обавезно социјално осигурање	-	-	-
Образовање	9	10	12
Здравствена и социјална заштита	5	6	11
Уметност; забава и рекреација	18	19	24
Остале услужне делатности	35	35	27
Делатност домаћинства као послодавца	-	-	-
Делатност екстериторијалних организација и тела	-	-	-

Табела 1.8.3. БРОЈ УВОЗНИКА – мала предузећа, 2019–2021. (наставак)

	2019	2020	2021
Београдски регион	**2 275**	**2 311**	**2 390**
Пољопривреда, шумарство и рибарство	20	25	20
Рударство	11	6	6
Прерађивачка индустрија	520	524	476
Снабдевање електричном енергијом, гасом и паром	4	6	5
Снабдевање водом и управљање отпадним водама	11	12	17
Грађевинарство	164	169	195
Трговина на велико и мало и поправка моторних возила	919	959	997
Саобраћај и складиштење	113	102	107
Услуге смештаја и исхране	49	33	62
Информисање и комуникације	125	145	148
Финансијске делатности и делатност осигурања	9	7	6
Пословање некретнинама	13	12	15
Стручне, научне, иновационе и техничке делатности	200	210	200
Административне и помоћне услужне делатности	70	54	86
Државна управа и обавезно социјално осигурање	-	-	-
Образовање	8	6	10
Здравствена и социјална заштита	2	3	4
Уметност; забава и рекреација	11	12	16
Остале услужне делатности	26	26	20
Делатност домаћинства као послодавца	-	-	-
Делатност екстериторијалних организација и тела	-	-	-
Регион Војводине	**1 391**	**1 421**	**1 434**
Пољопривреда, шумарство и рибарство	70	74	68
Рударство	3	2	4
Прерађивачка индустрија	533	539	551
Снабдевање електричном енергијом, гасом и паром	1	2	2
Снабдевање водом и управљање отпадним водама	17	16	18
Грађевинарство	81	92	101
Трговина на велико и мало и поправка моторних возила	442	443	413
Саобраћај и складиштење	101	105	106
Услуге смештаја и исхране	16	12	14
Информисање и комуникације	32	38	37
Финансијске делатности и делатност осигурања	1	1	2
Пословање некретнинама	-	1	2
Стручне, научне, иновационе и техничке делатности	54	58	66
Административне и помоћне услужне делатности	20	15	26
Државна управа и обавезно социјално осигурање	-	-	-
Образовање	1	4	2
Здравствена и социјална заштита	3	3	7
Уметност; забава и рекреација	7	7	8
Остале услужне делатности	9	9	7
Делатност домаћинства као послодавца	-	-	-
Делатност екстериторијалних организација и тела	-	-	-

Табела 1.8.3. БРОЈ УВОЗНИКА – мала предузећа, 2019–2021. (наставак)

	2019	2020	2021
СРБИЈА – ЈУГ	1 828	1 815	1 901
Пољопривреда, шумарство и рибарство	34	30	19
Рударство	16	17	18
Прерађивачка индустрија	860	865	880
Снабдевање електричном енергијом, гасом и паром	3	3	4
Снабдевање водом и управљање отпадним водама	19	15	17
Грађевинарство	144	141	148
Трговина на велико и мало и поправка моторних возила	493	485	500
Саобраћај и складиштење	146	156	186
Услуге смештаја и исхране	14	7	20
Информисање и комуникације	28	25	28
Финансијске делатности и делатност осигурања	-	-	1
Пословање некретнинама	2	3	2
Стручне, научне, иновационе и техничке делатности	45	47	36
Административне и помоћне услужне делатности	11	11	29
Државна управа и обавезно социјално осигурање	-	-	-
Образовање	3	4	3
Здравствена и социјална заштита	4	2	3
Уметност; забава и рекреација	3	2	6
Остале услужне делатности	3	2	1
Делатност домаћинства као послодавца	-	-	-
Делатност екстериторијалних организација и тела	-	-	-
Регион Шумадије и Западне Србије	**1 268**	**1 230**	**1 300**
Пољопривреда, шумарство и рибарство	22	20	14
Рударство	9	14	14
Прерађивачка индустрија	610	610	618
Снабдевање електричном енергијом, гасом и паром	3	3	3
Снабдевање водом и управљање отпадним водама	14	13	13
Грађевинарство	97	84	102
Трговина на велико и мало и поправка моторних возила	333	316	323
Саобраћај и складиштење	109	109	143
Услуге смештаја и исхране	9	5	13
Информисање и комуникације	16	8	11
Финансијске делатности и делатност осигурања	-	-	1
Пословање некретнинама	1	3	2
Стручне, научне, иновационе и техничке делатности	28	31	19
Административне и помоћне услужне делатности	9	8	17
Државна управа и обавезно социјално осигурање	-	-	-
Образовање	3	2	2
Здравствена и социјална заштита	2	-	1
Уметност; забава и рекреација	1	2	3
Остале услужне делатности	2	2	1
Делатност домаћинства као послодавца	-	-	-
Делатност екстериторијалних организација и тела	-	-	-

Табела 1.8.3. БРОЈ УВОЗНИКА – мала предузећа, 2019–2021. (наставак)

	2019	2020	2021
Регион Јужне и Источне Србије	**560**	**585**	**601**
Пољопривреда, шумарство и рибарство	12	10	5
Рударство	7	3	4
Прерађивачка индустрија	250	255	262
Снабдевање електричном енергијом, гасом и паром	-	-	1
Снабдевање водом и управљање отпадним водама	5	2	4
Грађевинарство	47	57	46
Трговина на велико и мало и поправка моторних возила	160	169	177
Саобраћај и складиштење	37	47	43
Услуге смештаја и исхране	5	2	7
Информисање и комуникације	12	17	17
Финансијске делатности и делатност осигурања	-	-	-
Пословање некретнинама	1	-	-
Стручне, научне, иновационе и техничке делатности	17	16	17
Административне и помоћне услужне делатности	2	3	12
Државна управа и обавезно социјално осигурање	-	-	-
Образовање	-	2	1
Здравствена и социјална заштита	2	2	2
Уметност; забава и рекреација	2	-	3
Остале услужне делатности	1	-	-
Делатност домаћинства као послодавца	-	-	-
Делатност екстериторијалних организација и тела	-	-	-
Регион Косово и Метохија	**...**	**...**	**...**

Табела 1.8.4. БРОЈ УВОЗНИКА – средња предузећа, 2019–2021.

	2019	2020	2021
РЕПУБЛИКА СРБИЈА	**1 806**	**1 852**	**1 905**
Пољопривреда, шумарство и рибарство	49	57	49
Рударство	10	11	15
Прерађивачка индустрија	824	838	851
Снабдевање електричном енергијом, гасом и паром	2	2	2
Снабдевање водом и управљање отпадним водама	33	27	28
Грађевинарство	159	153	174
Трговина на велико и мало и поправка моторних возила	364	387	369
Саобраћај и складиштење	110	112	110
Услуге смештаја и исхране	38	29	48
Информисање и комуникације	71	88	119
Финансијске делатности и делатност осигурања	3	2	2
Пословање некретнинама	5	4	2
Стручне, научне, иновационе и техничке делатности	85	87	83
Административне и помоћне услужне делатности	26	33	29
Државна управа и обавезно социјално осигурање	1	1	1
Образовање	3	3	3
Здравствена и социјална заштита	3	2	2
Уметност; забава и рекреација	17	13	16
Остале услужне делатности	3	3	2
Делатност домаћинства као послодавца	-	-	-
Делатност екстериторијалних организација и тела	-	-	-
СРБИЈА – СЕВЕР	1 171	1 235	1 283
Пољопривреда, шумарство и рибарство	42	50	41
Рударство	4	5	9
Прерађивачка индустрија	405	432	444
Снабдевање електричном енергијом, гасом и паром	-	-	1
Снабдевање водом и управљање отпадним водама	16	14	14
Грађевинарство	110	106	116
Трговина на велико и мало и поправка моторних возила	288	304	299
Саобраћај и складиштење	78	82	82
Услуге смештаја и исхране	32	25	37
Информисање и комуникације	66	83	112
Финансијске делатности и делатност осигурања	3	2	2
Пословање некретнинама	5	3	1
Стручне, научне, иновационе и техничке делатности	77	80	78
Административне и помоћне услужне делатности	23	30	27
Државна управа и обавезно социјално осигурање	1	1	1
Образовање	3	3	3
Здравствена и социјална заштита	3	2	2
Уметност; забава и рекреација	13	11	12
Остале услужне делатности	2	2	2
Делатност домаћинства као послодавца	-	-	-
Делатност екстериторијалних организација и тела	-	-	-

Табела 1.8.4. БРОЈ УВОЗНИКА – средња предузећа, 2019–2021. (наставак)

	2019	2020	2021
Београдски регион	**688**	**727**	**757**
Пољопривреда, шумарство и рибарство	6	6	3
Рударство	3	4	7
Прерађивачка индустрија	160	175	178
Снабдевање електричном енергијом, гасом и паром	-	-	1
Снабдевање водом и управљање отпадним водама	5	5	3
Грађевинарство	83	80	89
Трговина на велико и мало и поправка моторних возила	204	210	205
Саобраћај и складиштење	40	44	46
Услуге смештаја и исхране	27	22	30
Информисање и комуникације	52	68	92
Финансијске делатности и делатност осигурања	3	2	1
Пословање некретнинама	5	3	1
Стручне, научне, иновационе и техничке делатности	67	70	64
Административне и помоћне услужне делатности	18	23	21
Државна управа и обавезно социјално осигурање	1	1	1
Образовање	3	3	3
Здравствена и социјална заштита	-	-	-
Уметност; забава и рекреација	9	9	10
Остале услужне делатности	2	2	2
Делатност домаћинства као послодавца	-	-	-
Делатност екстериторијалних организација и тела	-	-	-
Регион Војводине	**483**	**508**	**526**
Пољопривреда, шумарство и рибарство	36	44	38
Рударство	1	1	2
Прерађивачка индустрија	245	257	266
Снабдевање електричном енергијом, гасом и паром	-	-	-
Снабдевање водом и управљање отпадним водама	11	9	11
Грађевинарство	27	26	27
Трговина на велико и мало и поправка моторних возила	84	94	94
Саобраћај и складиштење	38	38	36
Услуге смештаја и исхране	5	3	7
Информисање и комуникације	14	15	20
Финансијске делатности и делатност осигурања	-	-	1
Пословање некретнинама	-	-	-
Стручне, научне, иновационе и техничке делатности	10	10	14
Административне и помоћне услужне делатности	5	7	6
Државна управа и обавезно социјално осигурање	-	-	-
Образовање	-	-	-
Здравствена и социјална заштита	3	2	2
Уметност; забава и рекреација	4	2	2
Остале услужне делатности	-	-	-
Делатност домаћинства као послодавца	-	-	-
Делатност екстериторијалних организација и тела	-	-	-

Табела 1.8.4. БРОЈ УВОЗНИКА – средња предузећа, 2019–2021. (наставак)

	2019	2020	2021
СРБИЈА – ЈУГ	635	617	622
Пољопривреда, шумарство и рибарство	7	7	8
Рударство	6	6	6
Прерађивачка индустрија	419	406	407
Снабдевање електричном енергијом, гасом и паром	2	2	1
Снабдевање водом и управљање отпадним водама	17	13	14
Грађевинарство	49	47	58
Трговина на велико и мало и поправка моторних возила	76	83	70
Саобраћај и складиштење	32	30	28
Услуге смештаја и исхране	6	4	11
Информисање и комуникације	5	5	7
Финансијске делатности и делатност осигурања	-	-	-
Пословање некретнинама	-	1	1
Стручне, научне, иновационе и техничке делатности	8	7	5
Административне и помоћне услужне делатности	3	3	2
Државна управа и обавезно социјално осигурање	-	-	-
Образовање	-	-	-
Здравствена и социјална заштита	-	-	-
Уметност; забава и рекреација	4	2	4
Остале услужне делатности	1	1	-
Делатност домаћинства као послодавца	-	-	-
Делатност екстериторијалних организација и тела	-	-	-
Регион Шумадије и Западне Србије	**422**	**404**	**426**
Пољопривреда, шумарство и рибарство	4	5	6
Рударство	3	2	4
Прерађивачка индустрија	286	277	285
Снабдевање електричном енергијом, гасом и паром	2	2	1
Снабдевање водом и управљање отпадним водама	11	6	9
Грађевинарство	35	33	43
Трговина на велико и мало и поправка моторних возила	41	45	40
Саобраћај и складиштење	25	23	22
Услуге смештаја и исхране	4	2	8
Информисање и комуникације	1	1	2
Финансијске делатности и делатност осигурања	-	-	-
Пословање некретнинама	-	-	1
Стручне, научне, иновационе и техничке делатности	6	6	3
Административне и помоћне услужне делатности	1	1	1
Државна управа и обавезно социјално осигурање	-	-	-
Образовање	-	-	-
Здравствена и социјална заштита	-	-	-
Уметност; забава и рекреација	3	1	1
Остале услужне делатности	-	-	-
Делатност домаћинства као послодавца	-	-	-
Делатност екстериторијалних организација и тела	-	-	-

Табела 1.8.4. БРОЈ УВОЗНИКА – средња предузећа, 2019–2021. (наставак)

	2019	2020	2021
Регион Јужне и Источне Србије	**213**	**213**	**196**
Пољопривреда, шумарство и рибарство	3	2	2
Рударство	3	4	2
Прерађивачка индустрија	133	129	122
Снабдевање електричном енергијом, гасом и паром	-	-	-
Снабдевање водом и управљање отпадним водама	6	7	5
Грађевинарство	14	14	15
Трговина на велико и мало и поправка моторних возила	35	38	30
Саобраћај и складиштење	7	7	6
Услуге смештаја и исхране	2	2	3
Информисање и комуникације	4	4	5
Финансијске делатности и делатност осигурања	-	-	-
Пословање некретнинама	-	1	-
Стручне, научне, иновационе и техничке делатности	2	1	2
Административне и помоћне услужне делатности	2	2	1
Државна управа и обавезно социјално осигурање	-	-	-
Образовање	-	-	-
Здравствена и социјална заштита	-	-	-
Уметност; забава и рекреација	1	1	3
Остале услужне делатности	1	1	-
Делатност домаћинства као послодавца	-	-	-
Делатност екстериторијалних организација и тела	-	-	-
Регион Косово и Метохија	**...**	**...**	**...**

Табела 1.8.5. БРОЈ УВОЗНИКА – МСПП, 2019–2021.

	2019	2020	2021
РЕПУБЛИКА СРБИЈА	**23 893**	**23 843**	**24 462**
Пољопривреда, шумарство и рибарство	458	442	406
Рударство	87	85	94
Прерађивачка индустрија	6 864	6 791	6 818
Снабдевање електричном енергијом, гасом и паром	83	78	90
Снабдевање водом и управљање отпадним водама	148	129	133
Грађевинарство	1 434	1 458	1 549
Трговина на велико и мало и поправка моторних возила	10 238	10 261	10 557
Саобраћај и складиштење	1 388	1 401	1 364
Услуге смештаја и исхране	274	227	305
Информисање и комуникације	691	720	774
Финансијске делатности и делатност осигурања	27	24	23
Пословање некретнинама	73	81	86
Стручне, научне, иновационе и техничке делатности	1 256	1 302	1 287
Административне и помоћне услужне делатности	369	348	456
Државна управа и обавезно социјално осигурање	1	1	1
Образовање	60	49	59
Здравствена и социјална заштита	36	39	49
Уметност; забава и рекреација	122	107	118
Остале услужне делатности	284	300	293
Делатност домаћинства као послодавца	-	-	-
Делатност екстериторијалних организација и тела	-	-	-
СРБИЈА – СЕВЕР	16 251	16 306	16 638
Пољопривреда, шумарство и рибарство	284	293	266
Рударство	38	30	38
Прерађивачка индустрија	3 729	3 680	3 614
Снабдевање електричном енергијом, гасом и паром	58	53	56
Снабдевање водом и управљање отпадним водама	82	78	79
Грађевинарство	956	989	1 007
Трговина на велико и мало и поправка моторних возила	7 699	7 797	8 026
Саобраћај и складиштење	749	731	694
Услуге смештаја и исхране	198	166	222
Информисање и комуникације	602	617	659
Финансијске делатности и делатност осигурања	24	21	20
Пословање некретнинама	61	68	72
Стручне, научне, иновационе и техничке делатности	1 063	1 110	1 110
Административне и помоћне услужне делатности	316	288	376
Државна управа и обавезно социјално осигурање	1	1	1
Образовање	41	36	41
Здравствена и социјална заштита	28	29	38
Уметност; забава и рекреација	100	88	94
Остале услужне делатности	222	231	225
Делатност домаћинства као послодавца	-	-	-
Делатност екстериторијалних организација и тела	-	-	-

Табела 1.8.5. БРОЈ УВОЗНИКА – МСПП, 2019–2021. (наставак)

	2019	2020	2021
Београдски регион	**10 371**	**10 395**	**10 638**
Пољопривреда, шумарство и рибарство	68	74	68
Рударство	24	19	24
Прерађивачка индустрија	1 871	1 829	1 749
Снабдевање електричном енергијом, гасом и паром	36	32	38
Снабдевање водом и управљање отпадним водама	32	32	28
Грађевинарство	649	653	674
Трговина на велико и мало и поправка моторних возила	5 272	5 348	5 542
Саобраћај и складиштење	385	361	358
Услуге смештаја и исхране	150	130	164
Информисање и комуникације	460	474	511
Финансијске делатности и делатност осигурања	22	18	13
Пословање некретнинама	54	58	57
Стручне, научне, иновационе и техничке делатности	837	883	849
Административне и помоћне услужне делатности	241	216	284
Државна управа и обавезно социјално осигурање	1	1	1
Образовање	27	27	32
Здравствена и социјална заштита	18	16	24
Уметност; забава и рекреација	67	66	68
Остале услужне делатности	157	158	154
Делатност домаћинства као послодавца	-	-	-
Делатност екстериторијалних организација и тела	-	-	-
Регион Војводине	**5 880**	**5 911**	**6 000**
Пољопривреда, шумарство и рибарство	216	219	198
Рударство	14	11	14
Прерађивачка индустрија	1 858	1 851	1 865
Снабдевање електричном енергијом, гасом и паром	22	21	18
Снабдевање водом и управљање отпадним водама	50	46	51
Грађевинарство	307	336	333
Трговина на велико и мало и поправка моторних возила	2 427	2 449	2 484
Саобраћај и складиштење	364	370	336
Услуге смештаја и исхране	48	36	58
Информисање и комуникације	142	143	148
Финансијске делатности и делатност осигурања	2	3	7
Пословање некретнинама	7	10	15
Стручне, научне, иновационе и техничке делатности	226	227	261
Административне и помоћне услужне делатности	75	72	92
Државна управа и обавезно социјално осигурање	-	-	-
Образовање	14	9	9
Здравствена и социјална заштита	10	13	14
Уметност; забава и рекреација	33	22	26
Остале услужне делатности	65	73	71
Делатност домаћинства као послодавца	-	-	-
Делатност екстериторијалних организација и тела	-	-	-

Табела 1.8.5. БРОЈ УВОЗНИКА – МСПП, 2019–2021. (наставак)

	2019	2020	2021
СРБИЈА – ЈУГ	7 642	7 537	7 824
Пољопривреда, шумарство и рибарство	174	149	140
Рударство	49	55	56
Прерађивачка индустрија	3 135	3 111	3 204
Снабдевање електричном енергијом, гасом и паром	25	25	34
Снабдевање водом и управљање отпадним водама	66	51	54
Грађевинарство	478	469	542
Трговина на велико и мало и поправка моторних возила	2 539	2 464	2 531
Саобраћај и складиштење	639	670	670
Услуге смештаја и исхране	76	61	83
Информисање и комуникације	89	103	115
Финансијске делатности и делатност осигурања	3	3	3
Пословање некретнинама	12	13	14
Стручне, научне, иновационе и техничке делатности	193	192	177
Административне и помоћне услужне делатности	53	60	80
Државна управа и обавезно социјално осигурање	-	-	-
Образовање	19	13	18
Здравствена и социјална заштита	8	10	11
Уметност; забава и рекреација	22	19	24
Остале услужне делатности	62	69	68
Делатност домаћинства као послодавца	-	-	-
Делатност екстериторијалних организација и тела	-	-	-
Регион Шумадије и Западне Србије	**5 159**	**5 078**	**5 276**
Пољопривреда, шумарство и рибарство	123	108	100
Рударство	28	39	39
Прерађивачка индустрија	2 185	2 173	2 225
Снабдевање електричном енергијом, гасом и паром	19	20	23
Снабдевање водом и управљање отпадним водама	44	33	39
Грађевинарство	320	300	372
Трговина на велико и мало и поправка моторних возила	1 637	1 576	1 639
Саобраћај и складиштење	480	500	498
Услуге смештаја и исхране	46	38	50
Информисање и комуникације	45	50	47
Финансијске делатности и делатност осигурања	2	-	1
Пословање некретнинама	8	9	9
Стручне, научне, иновационе и техничке делатности	117	124	108
Административне и помоћне услужне делатности	35	36	48
Државна управа и обавезно социјално осигурање	-	-	-
Образовање	10	9	14
Здравствена и социјална заштита	4	3	5
Уметност; забава и рекреација	15	12	15
Остале услужне делатности	41	48	44
Делатност домаћинства као послодавца	-	-	-
Делатност екстериторијалних организација и тела	-	-	-

Табела 1.8.5. БРОЈ УВОЗНИКА – МСПП, 2019–2021. (наставак)

	2019	2020	2021
Регион Јужне и Источне Србије	**2 483**	**2 459**	**2 548**
Пољопривреда, шумарство и рибарство	51	41	40
Рударство	21	16	17
Прерађивачка индустрија	950	938	979
Снабдевање електричном енергијом, гасом и паром	6	5	11
Снабдевање водом и управљање отпадним водама	22	18	15
Грађевинарство	158	169	170
Трговина на велико и мало и поправка моторних возила	902	888	892
Саобраћај и складиштење	159	170	172
Услуге смештаја и исхране	30	23	33
Информисање и комуникације	44	53	68
Финансијске делатности и делатност осигурања	1	3	2
Пословање некретнинама	4	4	5
Стручне, научне, иновационе и техничке делатности	76	68	69
Административне и помоћне услужне делатности	18	24	32
Државна управа и обавезно социјално осигурање	-	-	-
Образовање	9	4	4
Здравствена и социјална заштита	4	7	6
Уметност; забава и рекреација	7	7	9
Остале услужне делатности	21	21	24
Делатност домаћинства као послодавца	-	-	-
Делатност екстериторијалних организација и тела	-	-	-
Регион Косово и Метохија	**...**	**...**	**...**

Табела 1.8.6. БРОЈ УВОЗНИКА – велика предузећа, 2019–2021. (наставак)

	2019	2020	2021
РЕПУБЛИКА СРБИЈА	**459**	**472**	**490**
Пољопривреда, шумарство и рибарство	8	7	5
Рударство	8	8	10
Прерађивачка индустрија	239	247	268
Снабдевање електричном енергијом, гасом и паром	4	5	5
Снабдевање водом и управљање отпадним водама	6	4	2
Грађевинарство	30	27	29
Трговина на велико и мало и поправка моторних возила	77	76	79
Саобраћај и складиштење	24	24	25
Услуге смештаја и исхране	3	4	4
Информисање и комуникације	22	27	25
Финансијске делатности и делатност осигурања	-	-	-
Пословање некретнинама	1	1	-
Стручне, научне, иновационе и техничке делатности	9	11	10
Административне и помоћне услужне делатности	21	20	17
Државна управа и обавезно социјално осигурање	-	-	-
Образовање	-	-	-
Здравствена и социјална заштита	-	-	-
Уметност; забава и рекреација	7	10	11
Остале услужне делатности	-	1	-
Делатност домаћинства као послодавца	-	-	-
Делатност екстериторијалних организација и тела	-	-	-
СРБИЈА – СЕВЕР	308	306	317
Пољопривреда, шумарство и рибарство	8	6	4
Рударство	2	2	2
Прерађивачка индустрија	125	124	139
Снабдевање електричном енергијом, гасом и паром	3	4	4
Снабдевање водом и управљање отпадним водама	4	2	1
Грађевинарство	21	18	19
Трговина на велико и мало и поправка моторних возила	65	61	65
Саобраћај и складиштење	18	18	19
Услуге смештаја и исхране	3	4	4
Информисање и комуникације	22	27	25
Финансијске делатности и делатност осигурања	-	-	-
Пословање некретнинама	1	1	-
Стручне, научне, иновационе и техничке делатности	9	11	10
Административне и помоћне услужне делатности	21	19	17
Државна управа и обавезно социјално осигурање	-	-	-
Образовање	-	-	-
Здравствена и социјална заштита	-	-	-
Уметност; забава и рекреација	6	8	8
Остале услужне делатности	-	1	-
Делатност домаћинства као послодавца	-	-	-
Делатност екстериторијалних организација и тела	-	-	-

Табела 1.8.6. БРОЈ УВОЗНИКА – велика предузећа, 2019–2021. (наставак)

	2019	2020	2021
Београдски регион	**173**	**174**	**172**
Пољопривреда, шумарство и рибарство	2	2	1
Рударство	-	-	-
Прерађивачка индустрија	36	34	37
Снабдевање електричном енергијом, гасом и паром	2	3	3
Снабдевање водом и управљање отпадним водама	2	1	1
Грађевинарство	14	11	11
Трговина на велико и мало и поправка моторних возила	48	46	50
Саобраћај и складиштење	16	17	17
Услуге смештаја и исхране	2	3	4
Информисање и комуникације	19	24	21
Финансијске делатности и делатност осигурања	-	-	-
Пословање некретнинама	-	-	-
Стручне, научне, иновационе и техничке делатности	8	9	6
Административне и помоћне услужне делатности	19	17	15
Државна управа и обавезно социјално осигурање	-	-	-
Образовање	-	-	-
Здравствена и социјална заштита	-	-	-
Уметност; забава и рекреација	5	7	6
Остале услужне делатности	-	-	-
Делатност домаћинства као послодавца	-	-	-
Делатност екстериторијалних организација и тела	-	-	-
Регион Војводине	**135**	**132**	**145**
Пољопривреда, шумарство и рибарство	6	4	3
Рударство	2	2	2
Прерађивачка индустрија	89	90	102
Снабдевање електричном енергијом, гасом и паром	1	1	1
Снабдевање водом и управљање отпадним водама	2	1	-
Грађевинарство	7	7	8
Трговина на велико и мало и поправка моторних возила	17	15	15
Саобраћај и складиштење	2	1	2
Услуге смештаја и исхране	1	1	-
Информисање и комуникације	3	3	4
Финансијске делатности и делатност осигурања	-	-	-
Пословање некретнинама	1	1	-
Стручне, научне, иновационе и техничке делатности	1	2	4
Административне и помоћне услужне делатности	2	2	2
Државна управа и обавезно социјално осигурање	-	-	-
Образовање	-	-	-
Здравствена и социјална заштита	-	-	-
Уметност; забава и рекреација	1	1	2
Остале услужне делатности	-	1	-
Делатност домаћинства као послодавца	-	-	-
Делатност екстериторијалних организација и тела	-	-	-

Табела 1.8.6. БРОЈ УВОЗНИКА – велика предузећа, 2019–2021. (наставак)

	2019	2020	2021
СРБИЈА – ЈУГ	151	166	173
Пољопривреда, шумарство и рибарство	-	1	1
Рударство	6	6	8
Прерађивачка индустрија	114	123	129
Снабдевање електричном енергијом, гасом и паром	1	1	1
Снабдевање водом и управљање отпадним водама	2	2	1
Грађевинарство	9	9	10
Трговина на велико и мало и поправка моторних возила	12	15	14
Саобраћај и складиштење	6	6	6
Услуге смештаја и исхране	-	-	-
Информисање и комуникације	-	-	-
Финансијске делатности и делатност осигурања	-	-	-
Пословање некретнинама	-	-	-
Стручне, научне, иновационе и техничке делатности	-	-	-
Административне и помоћне услужне делатности	-	1	-
Државна управа и обавезно социјално осигурање	-	-	-
Образовање	-	-	-
Здравствена и социјална заштита	-	-	-
Уметност; забава и рекреација	1	2	3
Остале услужне делатности	-	-	-
Делатност домаћинства као послодавца	-	-	-
Делатност екстериторијалних организација и тела	-	-	-
Регион Шумадије и Западне Србије	**93**	**107**	**108**
Пољопривреда, шумарство и рибарство	-	-	-
Рударство	4	4	3
Прерађивачка индустрија	66	77	80
Снабдевање електричном енергијом, гасом и паром	1	1	1
Снабдевање водом и управљање отпадним водама	2	2	1
Грађевинарство	8	7	8
Трговина на велико и мало и поправка моторних возила	7	9	8
Саобраћај и складиштење	4	4	4
Услуге смештаја и исхране	-	-	-
Информисање и комуникације	-	-	-
Финансијске делатности и делатност осигурања	-	-	-
Пословање некретнинама	-	-	-
Стручне, научне, иновационе и техничке делатности	-	-	-
Административне и помоћне услужне делатности	-	1	-
Државна управа и обавезно социјално осигурање	-	-	-
Образовање	-	-	-
Здравствена и социјална заштита	-	-	-
Уметност; забава и рекреација	1	2	3
Остале услужне делатности	-	-	-
Делатност домаћинства као послодавца	-	-	-
Делатност екстериторијалних организација и тела	-	-	-

Табела 1.8.6. БРОЈ УВОЗНИКА – велика предузећа, 2019–2021. (наставак)

	2019	2020	2021
Регион Јужне и Источне Србије	**58**	**59**	**65**
Пољопривреда, шумарство и рибарство	-	1	1
Рударство	2	2	5
Прерађивачка индустрија	48	46	49
Снабдевање електричном енергијом, гасом и паром	-	-	-
Снабдевање водом и управљање отпадним водама	-	-	-
Грађевинарство	1	2	2
Трговина на велико и мало и поправка моторних возила	5	6	6
Саобраћај и складиштење	2	2	2
Услуге смештаја и исхране	-	-	-
Информисање и комуникације	-	-	-
Финансијске делатности и делатност осигурања	-	-	-
Пословање некретнинама	-	-	-
Стручне, научне, иновационе и техничке делатности	-	-	-
Административне и помоћне услужне делатности	-	-	-
Државна управа и обавезно социјално осигурање	-	-	-
Образовање	-	-	-
Здравствена и социјална заштита	-	-	-
Уметност; забава и рекреација	-	-	-
Остале услужне делатности	-	-	-
Делатност домаћинства као послодавца	-	-	-
Делатност екстериторијалних организација и тела	-	-	-
Регион Косово и Метохија	**...**	**...**	**...**

(1.8) БРОЈ УВОЗНИКА

На основу обрађених података, може се констатовати да су у 2019. години у увозу робе учествовала укупно 23 893 пословна субјекта који су сачињавали сектор МСПП (микро, мала и средња предузећа и предузетници), док је у 2021. години тај број износио 24 462, што чини повећање од 2,4%.

У 2019. години, у увозу су учествовала 4 002 предузетника, док је њихов број у 2021. години износио 4 469, што чини повећање 11,7%.

Код микро предузећа, број увозника у 2019. години је износио 12 591, док је њихов број у 2021. години износио 12 363, што је смањење од 1,8%.

Број малих предузећа која су учествовала у увозу у 2019. години износио је 5 494, док је у 2021. тај број износио 5 725, што је повећање од 4,2%.

У 2019. години, у увозу је учествовало 1 806 средњих предузећа, док је њихов број у 2021. години износио 1 905, што чини повећање од 5,5%.

Код великих предузећа, број увозника је повећан са 459, у 2019. години, на 490, у 2021. години, што је повећање од 6,8%.

У сектору МСПП, на територији Србије – север, у 2019. години је регистрован 16 251 увозник, док је у 2021. години тај број износио 16 638, што је повећање од 2,4%. На истој територији, код великих предузећа број увозника је повећан са 308, у 2019. години, на 317, у 2021. години, што представља повећање од 2,9%.

На територији Србије – југ, у сектору МСПП, у 2019. години регистрована су 7 642 увозника, док је тај број у 2021. години износио 7 824, што представља повећање од 2,4%. На истој територији, број великих предузећа која су учествовала у увозу повећан је са 151, у 2019. години, на 173, у 2021. години, што је повећање 14,6%.

У укупном броју увозника у сектору МСПП највеће учешће у 2019. и 2021. години имале су следеће делатности: Трговина на велико и мало и поправка моторних возила; Прерађивачка индустрија; Грађевинарство; Саобраћај и складиштење; Стручне, научне, иновационе и техничке делатности.

Графикон 15. Број увозника, 2019–2021.

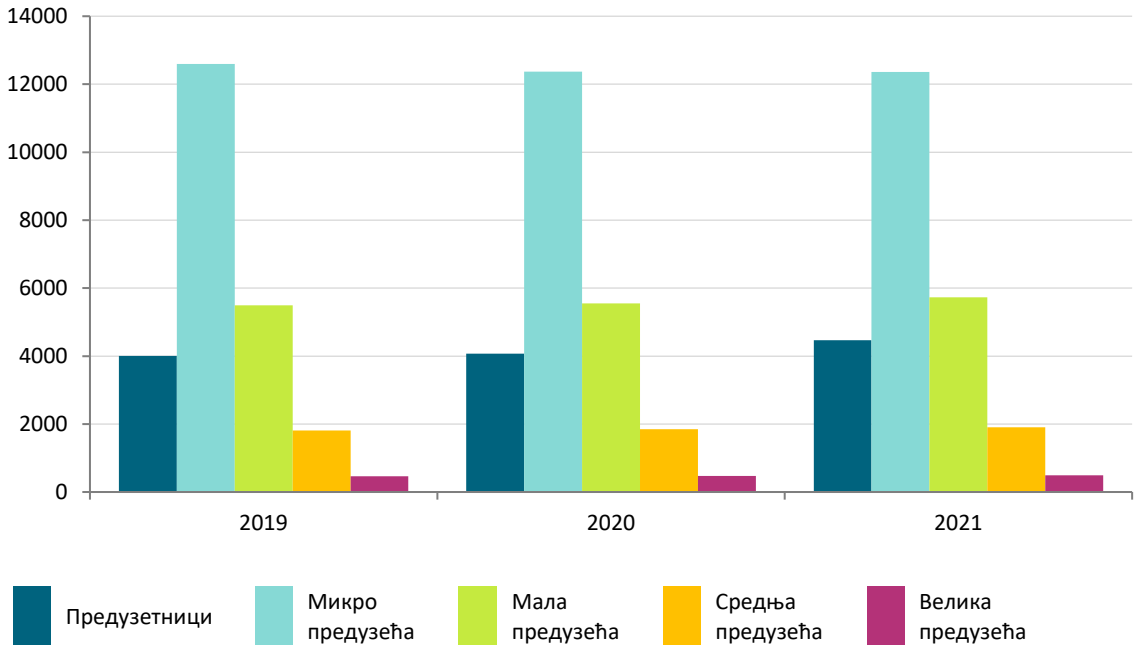

Графикон 16. Број увозника – МСПП и велика предузећа, 2019–2021.

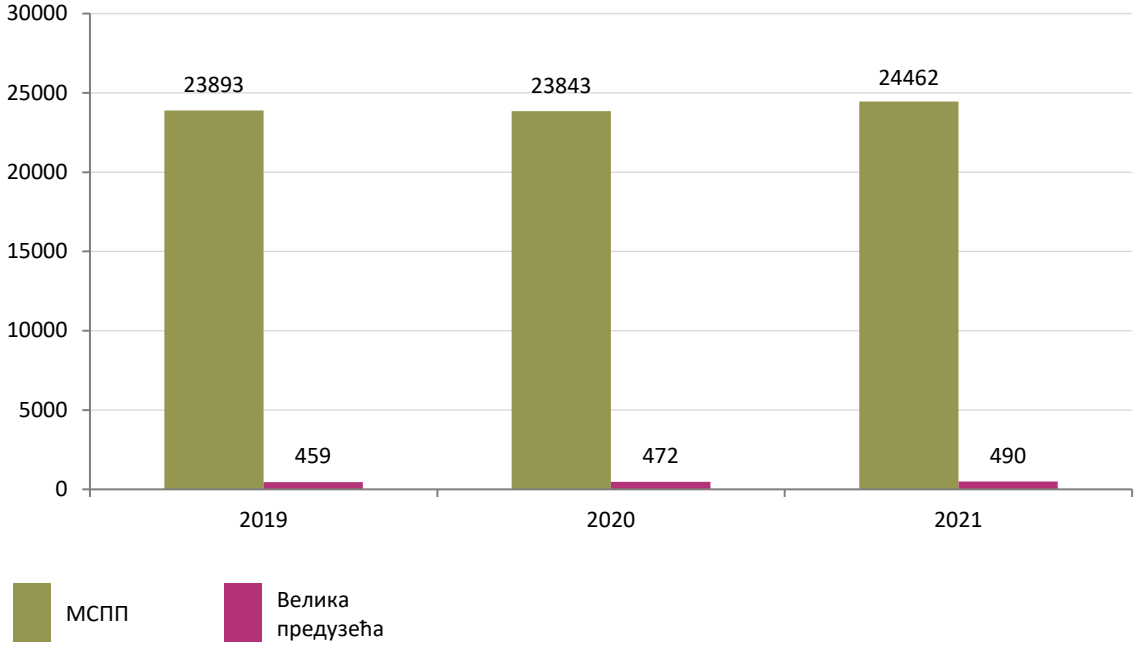



УВОЗ РОБЕ



Табела 1.9.1. УВОЗ РОБЕ – предузетници, 2019–2021. мил. РСД

	2019	2020	2021
РЕПУБЛИКА СРБИЈА	**19 856**	**23 659**	**29 249**
Пољопривреда, шумарство и рибарство	166	215	356
Рударство	109	153	86
Прерађивачка индустрија	11 019	13 391	16 050
Снабдевање електричном енергијом, гасом и паром	8	-	-
Снабдевање водом и управљање отпадним водама	9	12	16
Грађевинарство	1 005	1 072	1 400
Трговина на велико и мало и поправка моторних возила	5 964	7 188	9 063
Саобраћај и складиштење	776	817	1 123
Услуге смештаја и исхране	131	105	191
Информисање и комуникације	22	23	46
Финансијске делатности и делатност осигурања	8	13	3
Пословање некретнинама	5	3	33
Стручне, научне, иновационе и техничке делатности	173	146	213
Административне и помоћне услужне делатности	138	129	153
Државна управа и обавезно социјално осигурање	-	-	-
Образовање	2	3	4
Здравствена и социјална заштита	33	32	24
Уметност; забава и рекреација	30	23	16
Остале услужне делатности	257	335	469
Делатност домаћинства као послодавца	-	-	-
Делатност екстериторијалних организација и тела	-	-	-
СРБИЈА – СЕВЕР	9 430	12 331	14 651
Пољопривреда, шумарство и рибарство	9	36	42
Рударство	15	44	3
Прерађивачка индустрија	5 612	7 622	8 485
Снабдевање електричном енергијом, гасом и паром	-	-	-
Снабдевање водом и управљање отпадним водама	6	10	5
Грађевинарство	455	533	684
Трговина на велико и мало и поправка моторних возила	2 570	3 262	4 354
Саобраћај и складиштење	243	260	399
Услуге смештаја и исхране	42	41	68
Информисање и комуникације	15	13	36
Финансијске делатности и делатност осигурања	2	1	-
Пословање некретнинама	2	3	6
Стручне, научне, иновационе и техничке делатности	134	94	124
Административне и помоћне услужне делатности	96	105	114
Државна управа и обавезно социјално осигурање	-	-	-
Образовање	2	2	3
Здравствена и социјална заштита	25	19	17
Уметност; забава и рекреација	9	17	12
Остале услужне делатности	192	271	298
Делатност домаћинства као послодавца	-	-	-
Делатност екстериторијалних организација и тела	-	-	-

Табела 1.9.1. УВОЗ РОБЕ – предузетници, 2019–2021. (наставак)

мил. РСД

	2019	2020	2021
Београдски регион	**4 284**	**6 550**	**7 667**
Пољопривреда, шумарство и рибарство	2	28	40
Рударство	-	-	-
Прерађивачка индустрија	2 601	4 519	4 831
Снабдевање електричном енергијом, гасом и паром	-	-	-
Снабдевање водом и управљање отпадним водама	2	-	1
Грађевинарство	246	273	220
Трговина на велико и мало и поправка моторних возила	1 028	1 315	2 007
Саобраћај и складиштење	114	114	161
Услуге смештаја и исхране	9	14	24
Информисање и комуникације	8	4	28
Финансијске делатности и делатност осигурања	2	1	-
Пословање некретнинама	2	3	3
Стручне, научне, иновационе и техничке делатности	65	31	48
Административне и помоћне услужне делатности	41	65	55
Државна управа и обавезно социјално осигурање	-	-	-
Образовање	1	1	2
Здравствена и социјална заштита	25	8	11
Уметност; забава и рекреација	2	6	7
Остале услужне делатности	136	168	228
Делатност домаћинства као послодавца	-	-	-
Делатност екстериторијалних организација и тела	-	-	-
Регион Војводине	**5 145**	**5 780**	**6 984**
Пољопривреда, шумарство и рибарство	8	8	3
Рударство	15	44	3
Прерађивачка индустрија	3 011	3 103	3 655
Снабдевање електричном енергијом, гасом и паром	-	-	-
Снабдевање водом и управљање отпадним водама	4	10	4
Грађевинарство	209	260	463
Трговина на велико и мало и поправка моторних возила	1 542	1 947	2 347
Саобраћај и складиштење	129	145	238
Услуге смештаја и исхране	32	26	44
Информисање и комуникације	7	8	8
Финансијске делатности и делатност осигурања	-	-	-
Пословање некретнинама	-	-	2
Стручне, научне, иновационе и техничке делатности	69	63	75
Административне и помоћне услужне делатности	56	40	60
Државна управа и обавезно социјално осигурање	-	-	-
Образовање	1	2	1
Здравствена и социјална заштита	-	10	6
Уметност; забава и рекреација	7	11	5
Остале услужне делатности	56	103	70
Делатност домаћинства као послодавца	-	-	-
Делатност екстериторијалних организација и тела	-	-	-

Табела 1.9.1. УВОЗ РОБЕ – предузетници, 2019–2021. (наставак)

мил. РСД

	2019	2020	2021
СРБИЈА – ЈУГ	10 427	11 328	14 598
Пољопривреда, шумарство и рибарство	157	179	314
Рударство	94	109	83
Прерађивачка индустрија	5 406	5 769	7 565
Снабдевање електричном енергијом, гасом и паром	8	-	-
Снабдевање водом и управљање отпадним водама	3	3	11
Грађевинарство	550	539	716
Трговина на велико и мало и поправка моторних возила	3 395	3 926	4 709
Саобраћај и складиштење	534	558	724
Услуге смештаја и исхране	90	64	123
Информисање и комуникације	7	10	10
Финансијске делатности и делатност осигурања	6	12	3
Пословање некретнинама	2	-	28
Стручне, научне, иновационе и техничке делатности	39	52	89
Административне и помоћне услужне делатности	42	24	39
Државна управа и обавезно социјално осигурање	-	-	-
Образовање	-	-	1
Здравствена и социјална заштита	8	13	7
Уметност; забава и рекреација	21	7	4
Остале услужне делатности	65	63	172
Делатност домаћинства као послодавца	-	-	-
Делатност екстериторијалних организација и тела	-	-	-
Регион Шумадије и Западне Србије	**7 506**	**8 242**	**10 654**
Пољопривреда, шумарство и рибарство	107	111	242
Рударство	21	44	52
Прерађивачка индустрија	4 162	4 458	5 692
Снабдевање електричном енергијом, гасом и паром	8	-	-
Снабдевање водом и управљање отпадним водама	3	3	11
Грађевинарство	362	370	492
Трговина на велико и мало и поправка моторних возила	2 282	2 704	3 363
Саобраћај и складиштење	373	391	521
Услуге смештаја и исхране	71	57	114
Информисање и комуникације	4	5	2
Финансијске делатности и делатност осигурања	1	-	-
Пословање некретнинама	2	-	28
Стручне, научне, иновационе и техничке делатности	19	24	51
Административне и помоћне услужне делатности	30	16	25
Државна управа и обавезно социјално осигурање	-	-	-
Образовање	-	-	1
Здравствена и социјална заштита	4	10	6
Уметност; забава и рекреација	13	4	3
Остале услужне делатности	44	45	51
Делатност домаћинства као послодавца	-	-	-
Делатност екстериторијалних организација и тела	-	-	-

Табела 1.9.1. УВОЗ РОБЕ – предузетници, 2019–2021. (наставак)

мил. РСД

	2019	2020	2021
Регион Јужне и Источне Србије	**2 921**	**3 086**	**3 944**
Пољопривреда, шумарство и рибарство	50	67	71
Рударство	73	66	31
Прерађивачка индустрија	1 244	1 311	1 872
Снабдевање електричном енергијом, гасом и паром	-	-	-
Снабдевање водом и управљање отпадним водама	-	-	-
Грађевинарство	189	169	224
Трговина на велико и мало и поправка моторних возила	1 112	1 222	1 347
Саобраћај и складиштење	161	167	203
Услуге смештаја и исхране	18	7	10
Информисање и комуникације	3	5	7
Финансијске делатности и делатност осигурања	6	12	3
Пословање некретнинама	-	-	-
Стручне, научне, иновационе и техничке делатности	19	28	38
Административне и помоћне услужне делатности	12	8	13
Државна управа и обавезно социјално осигурање	-	-	-
Образовање	-	-	-
Здравствена и социјална заштита	4	4	1
Уметност; забава и рекреација	8	3	1
Остале услужне делатности	21	18	121
Делатност домаћинства као послодавца	-	-	-
Делатност екстериторијалних организација и тела	-	-	-
Регион Косово и Метохија	**...**	**...**	**...**

Табела 1.9.2. УВОЗ РОБЕ – микро предузећа, 2019–2021. мил. РСД

	2019	2020	2021
РЕПУБЛИКА СРБИЈА	**268 265**	**290 238**	**322 677**
Пољопривреда, шумарство и рибарство	2 577	2 983	2 648
Рударство	660	416	142
Прерађивачка индустрија	32 766	33 234	25 948
Снабдевање електричном енергијом, гасом и паром	7 521	5 350	12 831
Снабдевање водом и управљање отпадним водама	508	484	305
Грађевинарство	11 893	11 637	16 977
Трговина на велико и мало и поправка моторних возила	190 266	216 564	243 226
Саобраћај и складиштење	5 856	4 669	5 382
Услуге смештаја и исхране	383	462	398
Информисање и комуникације	1 924	1 790	2 112
Финансијске делатности и делатност осигурања	186	152	59
Пословање некретнинама	557	601	880
Стручне, научне, иновационе и техничке делатности	9 446	9 600	8 426
Административне и помоћне услужне делатности	2 929	1 363	2 616
Државна управа и обавезно социјално осигурање	-	-	-
Образовање	98	59	127
Здравствена и социјална заштита	8	3	6
Уметност; забава и рекреација	164	313	117
Остале услужне делатности	524	559	476
Делатност домаћинства као послодавца	-	-	-
Делатност екстериторијалних организација и тела	-	-	-
СРБИЈА – СЕВЕР	225 252	247 064	277 227
Пољопривреда, шумарство и рибарство	1 781	2 216	1 884
Рударство	510	259	82
Прерађивачка индустрија	22 366	24 934	17 996
Снабдевање електричном енергијом, гасом и паром	7 287	5 098	12 314
Снабдевање водом и управљање отпадним водама	188	218	143
Грађевинарство	10 718	10 637	16 001
Трговина на велико и мало и поправка моторних возила	163 448	187 481	212 221
Саобраћај и складиштење	3 986	2 584	3 114
Услуге смештаја и исхране	284	398	151
Информисање и комуникације	1 810	1 656	1 937
Финансијске делатности и делатност осигурања	178	149	55
Пословање некретнинама	545	555	827
Стручне, научне, иновационе и техничке делатности	8 572	8 748	7 330
Административне и помоћне услужне делатности	2 859	1 289	2 532
Државна управа и обавезно социјално осигурање	-	-	-
Образовање	84	54	99
Здравствена и социјална заштита	8	3	5
Уметност; забава и рекреација	155	302	102
Остале услужне делатности	475	484	434
Делатност домаћинства као послодавца	-	-	-
Делатност екстериторијалних организација и тела	-	-	-

Табела 1.9.2. УВОЗ РОБЕ – микро предузећа, 2019–2021. (наставак)

мил. РСД

	2019	2020	2021
Београдски регион	**167 723**	**185 181**	**206 282**
Пољопривреда, шумарство и рибарство	577	625	606
Рударство	398	145	29
Прерађивачка индустрија	14 269	12 515	10 879
Снабдевање електричном енергијом, гасом и паром	6 703	4 418	12 043
Снабдевање водом и управљање отпадним водама	70	162	66
Грађевинарство	9 489	9 125	14 033
Трговина на велико и мало и поправка моторних возила	121 091	144 976	156 410
Саобраћај и складиштење	2 994	2 075	2 168
Услуге смештаја и исхране	246	388	127
Информисање и комуникације	1 666	1 482	1 779
Финансијске делатности и делатност осигурања	176	140	22
Пословање некретнинама	516	535	374
Стручне, научне, иновационе и техничке делатности	6 597	6 894	5 757
Административне и помоћне услужне делатности	2 436	991	1 452
Државна управа и обавезно социјално осигурање	-	-	-
Образовање	42	50	96
Здравствена и социјална заштита	5	3	5
Уметност; забава и рекреација	132	301	85
Остале услужне делатности	316	357	351
Делатност домаћинства као послодавца	-	-	-
Делатност екстериторијалних организација и тела	-	-	-
Регион Војводине	**57 529**	**61 883**	**70 945**
Пољопривреда, шумарство и рибарство	1 204	1 591	1 278
Рударство	112	113	52
Прерађивачка индустрија	8 097	12 419	7 118
Снабдевање електричном енергијом, гасом и паром	584	680	270
Снабдевање водом и управљање отпадним водама	118	57	77
Грађевинарство	1 229	1 511	1 968
Трговина на велико и мало и поправка моторних возила	42 357	42 505	55 811
Саобраћај и складиштење	992	510	946
Услуге смештаја и исхране	38	11	25
Информисање и комуникације	143	174	158
Финансијске делатности и делатност осигурања	1	9	33
Пословање некретнинама	29	20	453
Стручне, научне, иновационе и техничке делатности	1 974	1 854	1 573
Административне и помоћне услужне делатности	423	298	1 080
Државна управа и обавезно социјално осигурање	-	-	-
Образовање	42	4	3
Здравствена и социјална заштита	3	-	-
Уметност; забава и рекреација	23	2	17
Остале услужне делатности	159	126	82
Делатност домаћинства као послодавца	-	-	-
Делатност екстериторијалних организација и тела	-	-	-

Табела 1.9.2. УВОЗ РОБЕ – микро предузећа, 2019–2021. (наставак) мил. РСД

	2019	2020	2021
СРБИЈА – ЈУГ	43 012	43 174	45 450
Пољопривреда, шумарство и рибарство	796	767	764
Рударство	150	157	60
Прерађивачка индустрија	10 400	8 300	7 952
Снабдевање електричном енергијом, гасом и паром	234	252	518
Снабдевање водом и управљање отпадним водама	320	266	162
Грађевинарство	1 175	1 001	976
Трговина на велико и мало и поправка моторних возила	26 818	29 083	31 005
Саобраћај и складиштење	1 871	2 084	2 268
Услуге смештаја и исхране	98	64	246
Информисање и комуникације	114	134	175
Финансијске делатности и делатност осигурања	9	3	4
Пословање некретнинама	12	46	53
Стручне, научне, иновационе и техничке делатности	874	852	1 096
Административне и помоћне услужне делатности	70	74	84
Државна управа и обавезно социјално осигурање	-	-	-
Образовање	14	5	28
Здравствена и социјална заштита	-	1	1
Уметност; забава и рекреација	9	10	15
Остале услужне делатности	49	75	42
Делатност домаћинства као послодавца	-	-	-
Делатност екстериторијалних организација и тела	-	-	-
Регион Шумадије и Западне Србије	**28 056**	**28 426**	**29 944**
Пољопривреда, шумарство и рибарство	665	506	586
Рударство	144	148	31
Прерађивачка индустрија	7 685	6 046	5 269
Снабдевање електричном енергијом, гасом и паром	162	71	226
Снабдевање водом и управљање отпадним водама	104	59	66
Грађевинарство	779	694	787
Трговина на велико и мало и поправка моторних возила	17 173	19 246	20 584
Саобраћај и складиштење	807	1 045	1 416
Услуге смештаја и исхране	67	53	74
Информисање и комуникације	53	79	98
Финансијске делатности и делатност осигурања	9	-	-
Пословање некретнинама	5	34	33
Стручне, научне, иновационе и техничке делатности	319	303	637
Административне и помоћне услужне делатности	36	71	66
Државна управа и обавезно социјално осигурање	-	-	-
Образовање	3	4	27
Здравствена и социјална заштита	-	1	1
Уметност; забава и рекреација	9	10	12
Остале услужне делатности	38	56	31
Делатност домаћинства као послодавца	-	-	-
Делатност екстериторијалних организација и тела	-	-	-

Табела 1.9.2. УВОЗ РОБЕ – микро предузећа, 2019–2021. (наставак)

мил. РСД

	2019	2020	2021
Регион Јужне и Источне Србије	**14 956**	**14 748**	**15 506**
Пољопривреда, шумарство и рибарство	131	261	178
Рударство	6	9	29
Прерађивачка индустрија	2 715	2 254	2 683
Снабдевање електричном енергијом, гасом и паром	72	181	291
Снабдевање водом и управљање отпадним водама	217	207	96
Грађевинарство	396	307	189
Трговина на велико и мало и поправка моторних возила	9 645	9 837	10 421
Саобраћај и складиштење	1 063	1 039	852
Услуге смештаја и исхране	31	11	173
Информисање и комуникације	61	55	77
Финансијске делатности и делатност осигурања	-	3	4
Пословање некретнинама	7	12	19
Стручне, научне, иновационе и техничке делатности	555	549	459
Административне и помоћне услужне делатности	35	3	18
Државна управа и обавезно социјално осигурање	-	-	-
Образовање	11	2	1
Здравствена и социјална заштита	-	-	-
Уметност; забава и рекреација	-	-	4
Остале услужне делатности	11	19	11
Делатност домаћинства као послодавца	-	-	-
Делатност екстериторијалних организација и тела	-	-	-
Регион Косово и Метохија	**...**	**...**	**...**

Табела 1.9.3. УВОЗ РОБЕ – мала предузећа, 2019–2021. мил. РСД

	2019	2020	2021
РЕПУБЛИКА СРБИЈА	**506 430**	**493 746**	**618 284**
Пољопривреда, шумарство и рибарство	3 879	4 262	5 668
Рударство	1 160	310	491
Прерађивачка индустрија	100 242	106 823	116 789
Снабдевање електричном енергијом, гасом и паром	801	1 376	887
Снабдевање водом и управљање отпадним водама	1 057	1 105	924
Грађевинарство	15 180	13 343	15 468
Трговина на велико и мало и поправка моторних возила	355 122	335 285	438 274
Саобраћај и складиштење	12 312	11 959	14 782
Услуге смештаја и исхране	394	649	355
Информисање и комуникације	3 798	2 775	2 671
Финансијске делатности и делатност осигурања	104	466	730
Пословање некретнинама	292	726	643
Стручне, научне, иновационе и техничке делатности	6 581	7 572	8 329
Административне и помоћне услужне делатности	3 717	5 012	10 054
Државна управа и обавезно социјално осигурање	-	-	-
Образовање	54	79	125
Здравствена и социјална заштита	401	379	549
Уметност; забава и рекреација	209	189	249
Остале услужне делатности	1 128	1 440	1 293
Делатност домаћинства као послодавца	-	-	-
Делатност екстериторијалних организација и тела	-	-	-
СРБИЈА – СЕВЕР	414 900	399 895	506 750
Пољопривреда, шумарство и рибарство	3 070	3 695	5 150
Рударство	459	183	106
Прерађивачка индустрија	66 158	70 029	75 996
Снабдевање електричном енергијом, гасом и паром	790	1 371	884
Снабдевање водом и управљање отпадним водама	772	984	666
Грађевинарство	13 604	11 734	12 364
Трговина на велико и мало и поправка моторних возила	306 196	286 608	383 059
Саобраћај и складиштење	8 607	7 913	6 753
Услуге смештаја и исхране	366	630	314
Информисање и комуникације	3 684	2 699	2 615
Финансијске делатности и делатност осигурања	104	466	730
Пословање некретнинама	287	351	624
Стручне, научне, иновационе и техничке делатности	5 909	6 803	7 915
Административне и помоћне услужне делатности	3 479	4 721	7 733
Државна управа и обавезно социјално осигурање	-	-	-
Образовање	28	54	44
Здравствена и социјална заштита	125	124	258
Уметност; забава и рекреација	196	187	245
Остале услужне делатности	1 067	1 342	1 293
Делатност домаћинства као послодавца	-	-	-
Делатност екстериторијалних организација и тела	-	-	-

Табела 1.9.3. УВОЗ РОБЕ – мала предузећа, 2019–2021. (наставак)

мил. РСД

	2019	2020	2021
Београдски регион	**312 290**	**298 339**	**382 029**
Пољопривреда, шумарство и рибарство	863	845	1 152
Рударство	365	131	47
Прерађивачка индустрија	36 065	38 894	33 994
Снабдевање електричном енергијом, гасом и паром	785	1 282	880
Снабдевање водом и управљање отпадним водама	534	795	412
Грађевинарство	12 068	10 325	10 628
Трговина на велико и мало и поправка моторних возила	244 675	227 324	313 510
Саобраћај и складиштење	3 838	3 728	4 161
Услуге смештаја и исхране	232	228	289
Информисање и комуникације	3 439	2 538	2 464
Финансијске делатности и делатност осигурања	99	460	718
Пословање некретнинама	287	343	587
Стручне, научне, иновационе и техничке делатности	4 720	5 661	6 547
Административне и помоћне услужне делатности	3 141	4 488	5 383
Државна управа и обавезно социјално осигурање	-	-	-
Образовање	24	19	39
Здравствена и социјална заштита	34	38	29
Уметност; забава и рекреација	152	33	147
Остале услужне делатности	969	1 208	1 042
Делатност домаћинства као послодавца	-	-	-
Делатност екстериторијалних организација и тела	-	-	-
Регион Војводине	**102 609**	**101 556**	**124 720**
Пољопривреда, шумарство и рибарство	2 208	2 850	3 998
Рударство	94	52	59
Прерађивачка индустрија	30 093	31 135	42 002
Снабдевање електричном енергијом, гасом и паром	5	89	4
Снабдевање водом и управљање отпадним водама	238	188	254
Грађевинарство	1 536	1 409	1 736
Трговина на велико и мало и поправка моторних возила	61 521	59 284	69 549
Саобраћај и складиштење	4 769	4 186	2 592
Услуге смештаја и исхране	134	402	25
Информисање и комуникације	245	161	151
Финансијске делатности и делатност осигурања	5	6	12
Пословање некретнинама	-	9	37
Стручне, научне, иновационе и техничке делатности	1 189	1 143	1 368
Административне и помоћне услужне делатности	337	233	2 350
Државна управа и обавезно социјално осигурање	-	-	-
Образовање	4	36	5
Здравствена и социјална заштита	91	86	229
Уметност; забава и рекреација	43	155	99
Остале услужне делатности	97	134	251
Делатност домаћинства као послодавца	-	-	-
Делатност екстериторијалних организација и тела	-	-	-

Табела 1.9.3. УВОЗ РОБЕ – мала предузећа, 2019–2021. (наставак)

мил. РСД

	2019	2020	2021
СРБИЈА – ЈУГ	91 531	93 851	111 534
Пољопривреда, шумарство и рибарство	809	566	518
Рударство	702	126	385
Прерађивачка индустрија	34 084	36 794	40 793
Снабдевање електричном енергијом, гасом и паром	11	5	3
Снабдевање водом и управљање отпадним водама	285	122	258
Грађевинарство	1 576	1 608	3 104
Трговина на велико и мало и поправка моторних возила	48 927	48 676	55 215
Саобраћај и складиштење	3 705	4 046	8 030
Услуге смештаја и исхране	27	18	41
Информисање и комуникације	114	76	56
Финансијске делатности и делатност осигурања	-	-	-
Пословање некретнинама	5	375	19
Стручне, научне, иновационе и техничке делатности	672	768	414
Административне и помоћне услужне делатности	238	291	2 321
Државна управа и обавезно социјално осигурање	-	-	-
Образовање	26	24	81
Здравствена и социјална заштита	277	255	291
Уметност; забава и рекреација	13	2	4
Остале услужне делатности	61	97	-
Делатност домаћинства као послодавца	-	-	-
Делатност екстериторијалних организација и тела	-	-	-
Регион Шумадије и Западне Србије	**65 170**	**67 511**	**75 977**
Пољопривреда, шумарство и рибарство	580	423	392
Рударство	57	114	259
Прерађивачка индустрија	24 962	28 088	29 488
Снабдевање електричном енергијом, гасом и паром	11	5	3
Снабдевање водом и управљање отпадним водама	138	118	123
Грађевинарство	757	685	2 191
Трговина на велико и мало и поправка моторних возила	36 153	35 471	39 643
Саобраћај и складиштење	1 558	1 183	2 827
Услуге смештаја и исхране	19	10	25
Информисање и комуникације	44	24	17
Финансијске делатности и делатност осигурања	-	-	-
Пословање некретнинама	-	375	19
Стручне, научне, иновационе и техничке делатности	564	629	151
Административне и помоћне услужне делатности	230	263	757
Државна управа и обавезно социјално осигурање	-	-	-
Образовање	26	23	81
Здравствена и социјална заштита	1	-	1
Уметност; забава и рекреација	11	2	-
Остале услужне делатности	58	97	-
Делатност домаћинства као послодавца	-	-	-
Делатност екстериторијалних организација и тела	-	-	-

Табела 1.9.3. УВОЗ РОБЕ – мала предузећа, 2019–2021. (наставак)

мил. РСД

	2019	2020	2021
Регион Јужне и Источне Србије	**26 361**	**26 340**	**35 558**
Пољопривреда, шумарство и рибарство	229	143	126
Рударство	645	12	126
Прерађивачка индустрија	9 122	8 706	11 305
Снабдевање електричном енергијом, гасом и паром	-	-	-
Снабдевање водом и управљање отпадним водама	147	4	136
Грађевинарство	818	923	913
Трговина на велико и мало и поправка моторних возила	12 774	13 206	15 573
Саобраћај и складиштење	2 147	2 862	5 203
Услуге смештаја и исхране	8	9	16
Информисање и комуникације	70	53	39
Финансијске делатности и делатност осигурања	-	-	-
Пословање некретнинама	5	-	-
Стручне, научне, иновационе и техничке делатности	108	139	263
Административне и помоћне услужне делатности	9	28	1 564
Државна управа и обавезно социјално осигурање	-	-	-
Образовање	-	2	-
Здравствена и социјална заштита	275	255	291
Уметност; забава и рекреација	2	-	4
Остале услужне делатности	3	-	-
Делатност домаћинства као послодавца	-	-	-
Делатност екстериторијалних организација и тела	-	-	-
Регион Косово и Метохија	**...**	**...**	**...**

Табела 1.9.4. УВОЗ РОБЕ – средња предузећа, 2019–2021. мил. РСД

	2019	2020	2021
РЕПУБЛИКА СРБИЈА	**607 195**	**625 444**	**768 520**
Пољопривреда, шумарство и рибарство	2 825	2 867	2 698
Рударство	593	2 642	740
Прерађивачка индустрија	225 798	237 511	330 723
Снабдевање електричном енергијом, гасом и паром	13	37	19
Снабдевање водом и управљање отпадним водама	2 505	2 471	3 076
Грађевинарство	17 676	25 423	28 777
Трговина на велико и мало и поправка моторних возила	328 084	326 411	380 742
Саобраћај и складиштење	14 315	10 552	9 553
Услуге смештаја и исхране	265	113	746
Информисање и комуникације	5 105	6 948	3 176
Финансијске делатности и делатност осигурања	1	-	1
Пословање некретнинама	8	37	2
Стручне, научне, иновационе и техничке делатности	7 767	6 326	3 750
Административне и помоћне услужне делатности	706	683	2 377
Државна управа и обавезно социјално осигурање	99	19	20
Образовање	81	86	1
Здравствена и социјална заштита	395	376	500
Уметност; забава и рекреација	488	2 091	511
Остале услужне делатности	470	850	1 109
Делатност домаћинства као послодавца	-	-	-
Делатност екстериторијалних организација и тела	-	-	-
СРБИЈА – СЕВЕР	473 336	490 598	605 876
Пољопривреда, шумарство и рибарство	2 463	2 443	2 233
Рударство	108	397	263
Прерађивачка индустрија	128 524	142 641	206 757
Снабдевање електричном енергијом, гасом и паром	-	-	-
Снабдевање водом и управљање отпадним водама	2 145	1 925	2 133
Грађевинарство	14 594	12 865	22 038
Трговина на велико и мало и поправка моторних возила	299 364	305 900	353 101
Саобраћај и складиштење	11 246	7 435	8 330
Услуге смештаја и исхране	248	103	585
Информисање и комуникације	5 044	6 919	3 107
Финансијске делатности и делатност осигурања	1	-	1
Пословање некретнинама	8	8	-
Стручне, научне, иновационе и техничке делатности	7 419	5 877	3 531
Административне и помоћне услужне делатности	684	675	1 676
Државна управа и обавезно социјално осигурање	99	19	20
Образовање	81	86	1
Здравствена и социјална заштита	395	376	500
Уметност; забава и рекреација	444	2 080	490
Остале услужне делатности	469	850	1 109
Делатност домаћинства као послодавца	-	-	-
Делатност екстериторијалних организација и тела	-	-	-

Табела 1.9.4. УВОЗ РОБЕ – средња предузећа, 2019–2021. (наставак)

мил. РСД

	2019	2020	2021
Београдски регион	**339 909**	**345 346**	**420 560**
Пољопривреда, шумарство и рибарство	353	523	354
Рударство	93	389	228
Прерађивачка индустрија	56 831	64 068	101 068
Снабдевање електричном енергијом, гасом и паром	-	-	-
Снабдевање водом и управљање отпадним водама	58	114	107
Грађевинарство	11 395	8 697	19 036
Трговина на велико и мало и поправка моторних возила	251 968	252 330	285 191
Саобраћај и складиштење	5 574	3 792	5 066
Услуге смештаја и исхране	220	72	348
Информисање и комуникације	4 846	6 482	2 868
Финансијске делатности и делатност осигурања	1	-	-
Пословање некретнинама	8	8	-
Стручне, научне, иновационе и техничке делатности	7 169	5 585	3 291
Административне и помоћне услужне делатности	308	255	1 383
Државна управа и обавезно социјално осигурање	99	19	20
Образовање	81	86	1
Здравствена и социјална заштита	-	-	-
Уметност; забава и рекреација	437	2 078	488
Остале услужне делатности	469	850	1 109
Делатност домаћинства као послодавца	-	-	-
Делатност екстериторијалних организација и тела	-	-	-
Регион Војводине	**133 427**	**145 252**	**185 316**
Пољопривреда, шумарство и рибарство	2 110	1 920	1 879
Рударство	15	8	35
Прерађивачка индустрија	71 693	78 573	105 690
Снабдевање електричном енергијом, гасом и паром	-	-	-
Снабдевање водом и управљање отпадним водама	2 087	1 810	2 026
Грађевинарство	3 198	4 168	3 002
Трговина на велико и мало и поправка моторних возила	47 396	53 570	67 910
Саобраћај и складиштење	5 673	3 644	3 263
Услуге смештаја и исхране	28	32	237
Информисање и комуникације	198	436	238
Финансијске делатности и делатност осигурања	-	-	1
Пословање некретнинама	-	-	-
Стручне, научне, иновационе и техничке делатности	251	292	240
Административне и помоћне услужне делатности	376	420	293
Државна управа и обавезно социјално осигурање	-	-	-
Образовање	-	-	-
Здравствена и социјална заштита	395	376	500
Уметност; забава и рекреација	6	2	2
Остале услужне делатности	-	-	-
Делатност домаћинства као послодавца	-	-	-
Делатност екстериторијалних организација и тела	-	-	-

Табела 1.9.4. УВОЗ РОБЕ – средња предузећа, 2019–2021. (наставак)

мил. РСД

	2019	2020	2021
СРБИЈА – ЈУГ	133 860	134 845	162 644
Пољопривреда, шумарство и рибарство	362	424	465
Рударство	485	2 245	477
Прерађивачка индустрија	97 273	94 869	123 966
Снабдевање електричном енергијом, гасом и паром	13	37	18
Снабдевање водом и управљање отпадним водама	359	546	943
Грађевинарство	3 083	12 559	6 738
Трговина на велико и мало и поправка моторних возила	28 720	20 511	27 641
Саобраћај и складиштење	3 069	3 117	1 224
Услуге смештаја и исхране	18	10	160
Информисање и комуникације	60	29	70
Финансијске делатности и делатност осигурања	-	-	-
Пословање некретнинама	-	30	2
Стручне, научне, иновационе и техничке делатности	348	450	219
Административне и помоћне услужне делатности	23	8	700
Државна управа и обавезно социјално осигурање	-	-	-
Образовање	-	-	-
Здравствена и социјална заштита	-	-	-
Уметност; забава и рекреација	44	10	21
Остале услужне делатности	2	1	-
Делатност домаћинства као послодавца	-	-	-
Делатност екстериторијалних организација и тела	-	-	-
Регион Шумадије и Западне Србије	**103 271**	**90 334**	**127 149**
Пољопривреда, шумарство и рибарство	182	233	225
Рударство	363	281	476
Прерађивачка индустрија	73 581	68 726	99 578
Снабдевање електричном енергијом, гасом и паром	13	37	18
Снабдевање водом и управљање отпадним водама	162	215	573
Грађевинарство	1 626	1 649	2 377
Трговина на велико и мало и поправка моторних возила	24 206	15 986	22 212
Саобраћај и складиштење	2 943	2 842	857
Услуге смештаја и исхране	1	3	82
Информисање и комуникације	-	7	-
Финансијске делатности и делатност осигурања	-	-	-
Пословање некретнинама	-	-	2
Стручне, научне, иновационе и техничке делатности	182	354	51
Административне и помоћне услужне делатности	-	-	697
Државна управа и обавезно социјално осигурање	-	-	-
Образовање	-	-	-
Здравствена и социјална заштита	-	-	-
Уметност; забава и рекреација	10	-	1
Остале услужне делатности	-	-	-
Делатност домаћинства као послодавца	-	-	-
Делатност екстериторијалних организација и тела	-	-	-

Табела 1.9.4. УВОЗ РОБЕ – средња предузећа, 2019–2021. (наставак)

мил. РСД

	2019	2020	2021
Регион Јужне и Источне Србије	**30 589**	**44 512**	**35 495**
Пољопривреда, шумарство и рибарство	180	190	240
Рударство	122	1 964	1
Прерађивачка индустрија	23 692	26 143	24 388
Снабдевање електричном енергијом, гасом и паром	-	-	-
Снабдевање водом и управљање отпадним водама	198	331	370
Грађевинарство	1 457	10 910	4 361
Трговина на велико и мало и поправка моторних возила	4 514	4 525	5 429
Саобраћај и складиштење	126	275	367
Услуге смештаја и исхране	16	6	78
Информисање и комуникације	60	22	70
Финансијске делатности и делатност осигурања	-	-	-
Пословање некретнинама	-	30	-
Стручне, научне, иновационе и техничке делатности	166	96	168
Административне и помоћне услужне делатности	22	7	3
Државна управа и обавезно социјално осигурање	-	-	-
Образовање	-	-	-
Здравствена и социјална заштита	-	-	-
Уметност; забава и рекреација	34	10	20
Остале услужне делатности	2	1	-
Делатност домаћинства као послодавца	-	-	-
Делатност екстериторијалних организација и тела	-	-	-
Регион Косово и Метохија	**...**	**...**	**...**

Табела 1.9.5. УВОЗ РОБЕ – МСПП, 2019–2021.

мил. РСД

	2019	2020	2021
РЕПУБЛИКА СРБИЈА	**1 401 747**	**1 433 087**	**1 738 730**
Пољопривреда, шумарство и рибарство	9 448	10 326	11 371
Рударство	2 522	3 520	1 460
Прерађивачка индустрија	369 824	390 958	489 510
Снабдевање електричном енергијом, гасом и паром	8 343	6 763	13 737
Снабдевање водом и управљање отпадним водама	4 078	4 073	4 321
Грађевинарство	45 754	51 476	62 621
Трговина на велико и мало и поправка моторних возила	879 437	885 448	1 071 306
Саобраћај и складиштење	33 260	27 997	30 841
Услуге смештаја и исхране	1 173	1 328	1 689
Информисање и комуникације	10 849	11 536	8 006
Финансијске делатности и делатност осигурања	298	630	794
Пословање некретнинама	861	1 368	1 558
Стручне, научне, иновационе и техничке делатности	23 966	23 645	20 717
Административне и помоћне услужне делатности	7 491	7 186	15 200
Државна управа и обавезно социјално осигурање	99	19	20
Образовање	235	226	257
Здравствена и социјална заштита	837	790	1 079
Уметност; забава и рекреација	891	2 616	894
Остале услужне делатности	2 380	3 183	3 347
Делатност домаћинства као послодавца	-	-	-
Делатност екстериторијалних организација и тела	-	-	-
СРБИЈА – СЕВЕР	1 122 917	1 149 889	1 404 504
Пољопривреда, шумарство и рибарство	7 323	8 391	9 310
Рударство	1 092	883	454
Прерађивачка индустрија	222 660	245 226	309 235
Снабдевање електричном енергијом, гасом и паром	8 077	6 469	13 198
Снабдевање водом и управљање отпадним водама	3 111	3 136	2 947
Грађевинарство	39 371	35 769	51 087
Трговина на велико и мало и поправка моторних возила	771 577	783 251	952 735
Саобраћај и складиштење	24 082	18 192	18 596
Услуге смештаја и исхране	940	1 172	1 118
Информисање и комуникације	10 553	11 286	7 695
Финансијске делатности и делатност осигурања	284	615	787
Пословање некретнинама	842	917	1 457
Стручне, научне, иновационе и техничке делатности	22 034	21 522	18 899
Административне и помоћне услужне делатности	7 117	6 790	12 056
Државна управа и обавезно социјално осигурање	99	19	20
Образовање	195	196	148
Здравствена и социјална заштита	553	521	779
Уметност; забава и рекреација	804	2 587	850
Остале услужне делатности	2 203	2 947	3 133
Делатност домаћинства као послодавца	-	-	-
Делатност екстериторијалних организација и тела	-	-	-

Табела 1.9.5. УВОЗ РОБЕ – МСПП, 2019–2021. (наставак)

мил. РСД

	2019	2020	2021
Београдски регион	**824 207**	**835 417**	**1 016 539**
Пољопривреда, шумарство и рибарство	1 795	2 021	2 152
Рударство	856	666	305
Прерађивачка индустрија	109 766	119 997	150 771
Снабдевање електричном енергијом, гасом и паром	7 488	5 699	12 923
Снабдевање водом и управљање отпадним водама	664	1 071	586
Грађевинарство	33 198	28 420	43 917
Трговина на велико и мало и поправка моторних возила	618 762	625 944	757 118
Саобраћај и складиштење	12 519	9 708	11 556
Услуге смештаја и исхране	707	702	788
Информисање и комуникације	9 960	10 507	7 140
Финансијске делатности и делатност осигурања	278	601	741
Пословање некретнинама	813	888	965
Стручне, научне, иновационе и техничке делатности	18 551	18 171	15 644
Административне и помоћне услужне делатности	5 925	5 799	8 273
Државна управа и обавезно социјално осигурање	99	19	20
Образовање	148	154	139
Здравствена и социјална заштита	64	49	45
Уметност; забава и рекреација	723	2 417	727
Остале услужне делатности	1 890	2 583	2 730
Делатност домаћинства као послодавца	-	-	-
Делатност екстериторијалних организација и тела	-	-	-
Регион Војводине	**298 711**	**314 472**	**387 965**
Пољопривреда, шумарство и рибарство	5 529	6 369	7 157
Рударство	236	216	150
Прерађивачка индустрија	112 895	125 229	158 464
Снабдевање електричном енергијом, гасом и паром	589	769	275
Снабдевање водом и управљање отпадним водама	2 447	2 065	2 361
Грађевинарство	6 173	7 348	7 170
Трговина на велико и мало и поправка моторних возила	152 816	157 307	195 617
Саобраћај и складиштење	11 563	8 484	7 039
Услуге смештаја и исхране	233	471	330
Информисање и комуникације	594	779	555
Финансијске делатности и делатност осигурања	6	14	46
Пословање некретнинама	29	29	492
Стручне, научне, иновационе и техничке делатности	3 482	3 352	3 256
Административне и помоћне услужне делатности	1 192	991	3 783
Државна управа и обавезно социјално осигурање	-	-	-
Образовање	47	42	9
Здравствена и социјална заштита	489	472	734
Уметност; забава и рекреација	80	170	123
Остале услужне делатности	313	364	403
Делатност домаћинства као послодавца	-	-	-
Делатност екстериторијалних организација и тела	-	-	-

Табела 1.9.5. УВОЗ РОБЕ – МСПП, 2019–2021. (наставак)

мил. РСД

	2019	2020	2021
СРБИЈА – ЈУГ	278 829	283 198	334 226
Пољопривреда, шумарство и рибарство	2 124	1 935	2 061
Рударство	1 431	2 638	1 006
Прерађивачка индустрија	147 164	145 732	180 275
Снабдевање електричном енергијом, гасом и паром	266	295	540
Снабдевање водом и управљање отпадним водама	967	937	1 374
Грађевинарство	6 383	15 707	11 535
Трговина на велико и мало и поправка моторних возила	107 859	102 197	118 571
Саобраћај и складиштење	9 178	9 805	12 246
Услуге смештаја и исхране	233	156	571
Информисање и комуникације	296	250	311
Финансијске делатности и делатност осигурања	15	15	8
Пословање некретнинама	19	451	101
Стручне, научне, иновационе и техничке делатности	1 933	2 122	1 818
Административне и помоћне услужне делатности	374	396	3 144
Државна управа и обавезно социјално осигурање	-	-	-
Образовање	40	30	110
Здравствена и социјална заштита	284	269	299
Уметност; забава и рекреација	88	30	44
Остале услужне делатности	177	236	214
Делатност домаћинства као послодавца	-	-	-
Делатност екстериторијалних организација и тела	-	-	-
Регион Шумадије и Западне Србије	**204 003**	**194 513**	**243 725**
Пољопривреда, шумарство и рибарство	1 534	1 274	1 446
Рударство	585	586	818
Прерађивачка индустрија	110 390	107 318	140 027
Снабдевање електричном енергијом, гасом и паром	194	114	248
Снабдевање водом и управљање отпадним водама	406	394	772
Грађевинарство	3 523	3 398	5 848
Трговина на велико и мало и поправка моторних возила	79 814	73 407	85 802
Саобраћај и складиштење	5 681	5 462	5 621
Услуге смештаја и исхране	159	124	295
Информисање и комуникације	101	115	118
Финансијске делатности и делатност осигурања	9	-	-
Пословање некретнинама	7	409	82
Стручне, научне, иновационе и техничке делатности	1 085	1 310	890
Административне и помоћне услужне делатности	296	350	1 545
Државна управа и обавезно социјално осигурање	-	-	-
Образовање	29	27	108
Здравствена и социјална заштита	5	10	8
Уметност; забава и рекреација	43	17	15
Остале услужне делатности	141	198	82
Делатност домаћинства као послодавца	-	-	-
Делатност екстериторијалних организација и тела	-	-	-

Табела 1.9.5. УВОЗ РОБЕ – МСПП, 2019–2021. (наставак)

мил. РСД

	2019	2020	2021
Регион Јужне и Источне Србије	**74 827**	**88 686**	**90 502**
Пољопривреда, шумарство и рибарство	590	662	615
Рударство	845	2 051	187
Прерађивачка индустрија	36 773	38 414	40 248
Снабдевање електричном енергијом, гасом и паром	72	181	292
Снабдевање водом и управљање отпадним водама	561	542	602
Грађевинарство	2 860	12 309	5 687
Трговина на велико и мало и поправка моторних возила	28 045	28 790	32 769
Саобраћај и складиштење	3 496	4 343	6 625
Услуге смештаја и исхране	74	32	276
Информисање и комуникације	195	135	193
Финансијске делатности и делатност осигурања	6	15	8
Пословање некретнинама	12	42	19
Стручне, научне, иновационе и техничке делатности	847	812	927
Административне и помоћне услужне делатности	77	46	1 599
Државна управа и обавезно социјално осигурање	-	-	-
Образовање	11	3	1
Здравствена и социјална заштита	280	258	292
Уметност; забава и рекреација	45	13	29
Остале услужне делатности	36	38	132
Делатност домаћинства као послодавца	-	-	-
Делатност екстериторијалних организација и тела	-	-	-
Регион Косово и Метохија	**...**	**...**	**...**

Табела 1.9.6. УВОЗ РОБЕ – велика предузећа, 2019–2021. мил. РСД

	2019	2020	2021
РЕПУБЛИКА СРБИЈА	**1 328 778**	**1 186 197**	**1 511 869**
Пољопривреда, шумарство и рибарство	3 484	3 396	1 209
Рударство	40 168	47 002	60 986
Прерађивачка индустрија	882 595	766 961	1 065 900
Снабдевање електричном енергијом, гасом и паром	69 578	56 330	67 356
Снабдевање водом и управљање отпадним водама	3 778	933	45
Грађевинарство	39 225	18 436	11 737
Трговина на велико и мало и поправка моторних возила	234 400	255 904	263 273
Саобраћај и складиштење	23 623	6 549	8 824
Услуге смештаја и исхране	173	260	317
Информисање и комуникације	30 835	29 044	28 057
Финансијске делатности и делатност осигурања	-	-	-
Пословање некретнинама	9	5	-
Стручне, научне, иновационе и техничке делатности	500	911	3 079
Административне и помоћне услужне делатности	190	91	275
Државна управа и обавезно социјално осигурање	-	-	-
Образовање	-	-	-
Здравствена и социјална заштита	-	-	-
Уметност; забава и рекреација	219	375	811
Остале услужне делатности	-	1	-
Делатност домаћинства као послодавца	-	-	-
Делатност екстериторијалних организација и тела	-	-	-
СРБИЈА – СЕВЕР	979 967	844 870	1 004 882
Пољопривреда, шумарство и рибарство	3 484	3 200	1 198
Рударство	1 460	1 261	1 160
Прерађивачка индустрија	579 744	480 878	629 571
Снабдевање електричном енергијом, гасом и паром	69 484	56 253	67 320
Снабдевање водом и управљање отпадним водама	3 770	933	39
Грађевинарство	38 561	17 189	10 242
Трговина на велико и мало и поправка моторних возила	228 279	248 117	254 400
Саобраћај и складиштење	23 276	6 380	8 436
Услуге смештаја и исхране	173	260	317
Информисање и комуникације	30 835	29 044	28 057
Финансијске делатности и делатност осигурања	-	-	-
Пословање некретнинама	9	5	-
Стручне, научне, иновационе и техничке делатности	500	911	3 079
Административне и помоћне услужне делатности	190	90	275
Државна управа и обавезно социјално осигурање	-	-	-
Образовање	-	-	-
Здравствена и социјална заштита	-	-	-
Уметност; забава и рекреација	200	348	788
Остале услужне делатности	-	1	-
Делатност домаћинства као послодавца	-	-	-
Делатност екстериторијалних организација и тела	-	-	-

Табела 1.9.6. УВОЗ РОБЕ – велика предузећа, 2019–2021. (наставак)

мил. РСД

	2019	2020	2021
Београдски регион	**479 118**	**417 926**	**399 041**
Пољопривреда, шумарство и рибарство	306	241	1 067
Рударство	-	-	-
Прерађивачка индустрија	200 818	169 247	158 007
Снабдевање електричном енергијом, гасом и паром	4 915	8 797	17 517
Снабдевање водом и управљање отпадним водама	51	7	39
Грађевинарство	37 483	16 721	9 291
Трговина на велико и мало и поправка моторних возила	180 676	186 418	176 100
Саобраћај и складиштење	23 273	6 349	7 755
Услуге смештаја и исхране	79	146	317
Информисање и комуникације	30 805	29 020	28 021
Финансијске делатности и делатност осигурања	-	-	-
Пословање некретнинама	-	-	-
Стручне, научне, иновационе и техничке делатности	333	579	85
Административне и помоћне услужне делатности	190	90	273
Државна управа и обавезно социјално осигурање	-	-	-
Образовање	-	-	-
Здравствена и социјална заштита	-	-	-
Уметност; забава и рекреација	190	311	568
Остале услужне делатности	-	-	-
Делатност домаћинства као послодавца	-	-	-
Делатност екстериторијалних организација и тела	-	-	-
Регион Војводине	**500 848**	**426 944**	**605 841**
Пољопривреда, шумарство и рибарство	3 178	2 959	131
Рударство	1 460	1 261	1 160
Прерађивачка индустрија	378 926	311 631	471 564
Снабдевање електричном енергијом, гасом и паром	64 569	47 456	49 803
Снабдевање водом и управљање отпадним водама	3 719	926	-
Грађевинарство	1 078	469	951
Трговина на велико и мало и поправка моторних возила	47 603	61 700	78 300
Саобраћај и складиштење	3	30	681
Услуге смештаја и исхране	95	114	-
Информисање и комуникације	30	24	36
Финансијске делатности и делатност осигурања	-	-	-
Пословање некретнинама	9	5	-
Стручне, научне, иновационе и техничке делатности	167	332	2 994
Административне и помоћне услужне делатности	-	-	2
Државна управа и обавезно социјално осигурање	-	-	-
Образовање	-	-	-
Здравствена и социјална заштита	-	-	-
Уметност; забава и рекреација	9	36	220
Остале услужне делатности	-	1	-
Делатност домаћинства као послодавца	-	-	-
Делатност екстериторијалних организација и тела	-	-	-

Табела 1.9.6. УВОЗ РОБЕ – велика предузећа, 2019–2021. (наставак)

мил. РСД

	2019	2020	2021
СРБИЈА – ЈУГ	348 811	341 326	506 987
Пољопривреда, шумарство и рибарство	-	196	11
Рударство	38 708	45 740	59 825
Прерађивачка индустрија	302 850	286 083	436 328
Снабдевање електричном енергијом, гасом и паром	94	78	36
Снабдевање водом и управљање отпадним водама	8	-	6
Грађевинарство	664	1 246	1 495
Трговина на велико и мало и поправка моторних возила	6 121	7 786	8 874
Саобраћај и складиштење	347	169	389
Услуге смештаја и исхране	-	-	-
Информисање и комуникације	-	-	-
Финансијске делатности и делатност осигурања	-	-	-
Пословање некретнинама	-	-	-
Стручне, научне, иновационе и техничке делатности	-	-	-
Административне и помоћне услужне делатности	-	-	-
Државна управа и обавезно социјално осигурање	-	-	-
Образовање	-	-	-
Здравствена и социјална заштита	-	-	-
Уметност; забава и рекреација	19	27	23
Остале услужне делатности	-	-	-
Делатност домаћинства као послодавца	-	-	-
Делатност екстериторијалних организација и тела	-	-	-
Регион Шумадије и Западне Србије	**156 843**	**162 214**	**206 365**
Пољопривреда, шумарство и рибарство	-	-	-
Рударство	252	106	152
Прерађивачка индустрија	150 728	154 740	197 261
Снабдевање електричном енергијом, гасом и паром	94	78	36
Снабдевање водом и управљање отпадним водама	8	-	6
Грађевинарство	583	567	1 181
Трговина на велико и мало и поправка моторних возила	5 109	6 552	7 582
Саобраћај и складиштење	51	144	124
Услуге смештаја и исхране	-	-	-
Информисање и комуникације	-	-	-
Финансијске делатности и делатност осигурања	-	-	-
Пословање некретнинама	-	-	-
Стручне, научне, иновационе и техничке делатности	-	-	-
Административне и помоћне услужне делатности	-	-	-
Државна управа и обавезно социјално осигурање	-	-	-
Образовање	-	-	-
Здравствена и социјална заштита	-	-	-
Уметност; забава и рекреација	19	27	23
Остале услужне делатности	-	-	-
Делатност домаћинства као послодавца	-	-	-
Делатност екстериторијалних организација и тела	-	-	-

Табела 1.9.6. УВОЗ РОБЕ – велика предузећа, 2019–2021. (наставак)

мил. РСД

	2019	2020	2021
Регион Јужне и Источне Србије	**191 968**	**179 112**	**300 622**
Пољопривреда, шумарство и рибарство	-	196	11
Рударство	38 456	45 635	59 673
Прерађивачка индустрија	152 122	131 343	239 067
Снабдевање електричном енергијом, гасом и паром	-	-	-
Снабдевање водом и управљање отпадним водама	-	-	-
Грађевинарство	81	679	315
Трговина на велико и мало и поправка моторних возила	1 012	1 234	1 292
Саобраћај и складиштење	296	25	264
Услуге смештаја и исхране	-	-	-
Информисање и комуникације	-	-	-
Финансијске делатности и делатност осигурања	-	-	-
Пословање некретнинама	-	-	-
Стручне, научне, иновационе и техничке делатности	-	-	-
Административне и помоћне услужне делатности	-	-	-
Државна управа и обавезно социјално осигурање	-	-	-
Образовање	-	-	-
Здравствена и социјална заштита	-	-	-
Уметност; забава и рекреација	-	-	-
Остале услужне делатности	-	-	-
Делатност домаћинства као послодавца	-	-	-
Делатност екстериторијалних организација и тела	-	-	-
Регион Косово и Метохија	**...**	**...**	**...**

(1.9) УВОЗ РОБЕ

Увоз робе сектора МСПП у 2019. години износио је 1 401,7 млрд. РСД, а у 2021. години је био 1 738,7 млрд. РСД, што је повећање од 24,0%.

Увоз предузетника у 2019. години износио је 19,9 млрд. РСД, а у 2021. години је износио 29,2 млрд. РСД, што представља повећање од 47,3%.

Микро предузећа су у 2019. години остварила увоз у вредности од 268,3 млрд. РСД, док је у 2021. години њихов увоз износио 322,7 млрд. РСД, што чини повећање од 20,3%.

У 2019. години, мала предузећа су реализовала увоз у вредности од 506,4 млрд. РСД, а у 2021. години 618,3 млрд. РСД, што чини повећање од 22,1%.

Средња предузећа су у 2019. години остварила увоз од 607,2 млрд. РСД, а 2021. године 768,5 млрд. РСД, што је повећање од 26,6%.

Увоз великих предузећа у 2019. години износио је 1 328,8 млрд. РСД, а у 2021. години 1 511,9 млрд. РСД, што чини повећање од 13,8%.

Сектор МСПП је, на територији Србије – север, у 2019. години остварио увоз робе у вредности од 1 122,9 млрд. РСД, док је у 2021. години тај увоз износио 1 404,5 млрд. РСД (повећање од 25,1%). На истој територији, увоз великих предузећа у 2019. години је износио 980,0 млрд. РСД, а у 2021. години 1 004,9 млрд. РСД (повећање од 2,5%).

На територији Србије – југ, сектор МСПП је у 2019. години остварио увоз робе у вредности од 278,8 млрд. РСД, док је у 2021. години вредност увоза робе износила 334,2 млрд. РСД (повећање од 19,9%). Велика предузећа су, на територији Србије – југ, у 2019. години остварила увоз од 348,8 млрд. РСД, док је у 2021. години остварен увоз у вредности од 507,0 млрд. РСД (повећање од 45,3%).

Најзначајније учешће у оствареној вредности увоза сектора МСПП у 2019. и 2021. години имале су следеће делатности: Трговина на велико и мало и поправка моторних возила; Прерађивачка индустрија; Грађевинарство; Саобраћај и складиштење; Стручне, научне, иновационе и техничке делатности.

Графикон 17. Увоз робе, 2019–2021. (мил. РСД)

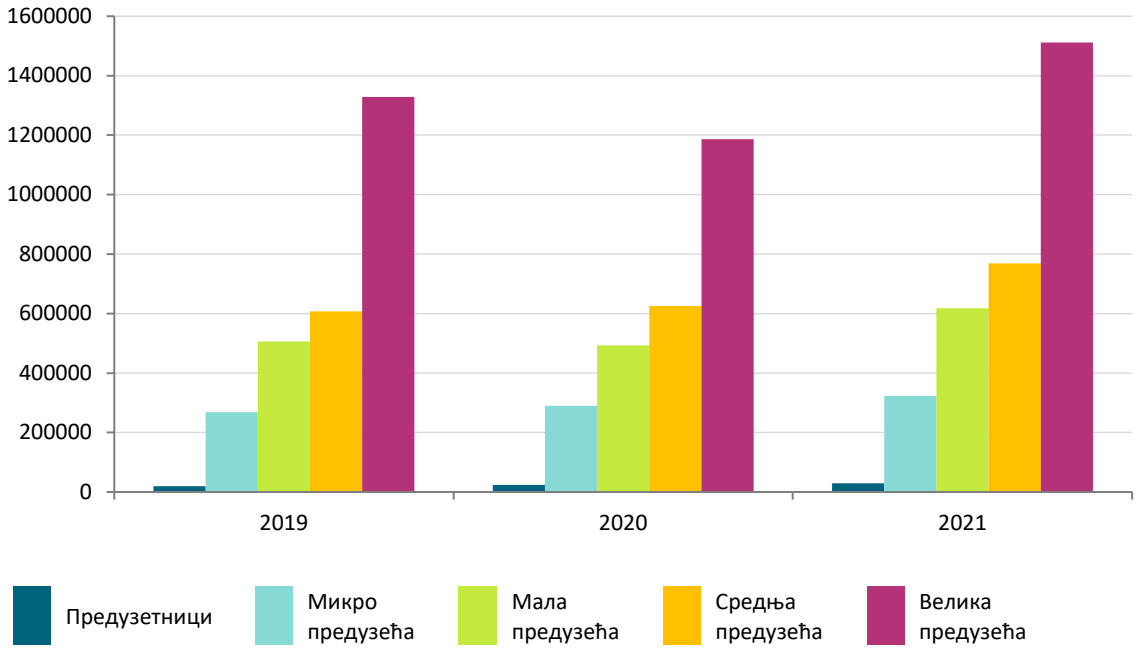

Графикон 18. Увоз робе – МСПП и велика предузећа, 2019–2021. (мил. РСД)

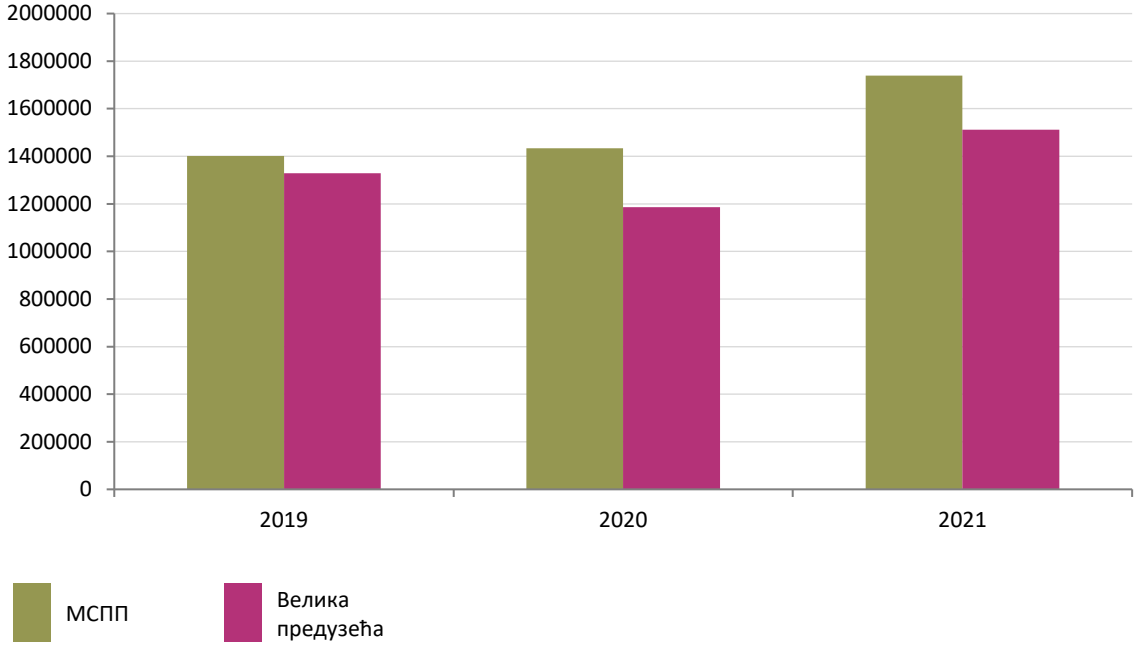



КАПИТАЛ (ОСНОВНИ)



Табела 1.10.1. КАПИТАЛ (основни) – микро предузећа, 2019–2021. мил. РСД

	2019	2020	2021
РЕПУБЛИКА СРБИЈА	**935 329**	**965 551**	**947 553**
Пољопривреда, шумарство и рибарство	52 925	53 081	47 279
Рударство	5 951	5 688	5 277
Прерађивачка индустрија	199 337	199 537	143 661
Снабдевање електричном енергијом, гасом и паром	18 596	20 456	19 851
Снабдевање водом и управљање отпадним водама	7 565	7 484	7 114
Грађевинарство	115 634	127 331	122 791
Трговина на велико и мало и поправка моторних возила	160 062	168 552	164 539
Саобраћај и складиштење	15 339	17 507	19 475
Услуге смештаја и исхране	30 361	27 804	31 571
Информисање и комуникације	18 218	20 487	13 145
Финансијске делатности и делатност осигурања	54 825	44 882	57 908
Пословање некретнинама	116 914	121 396	150 815
Стручне, научне, иновационе и техничке делатности	123 620	133 807	150 076
Административне и помоћне услужне делатности	10 274	9 761	7 757
Државна управа и обавезно социјално осигурање	3	3	-
Образовање	673	690	939
Здравствена и социјална заштита	756	1 200	1 089
Уметност; забава и рекреација	3 364	4 958	3 628
Остале услужне делатности	911	925	639
Делатност домаћинства као послодавца	-	-	-
Делатност екстериторијалних организација и тела	-	-	-
СРБИЈА – СЕВЕР	752 801	771 335	754 889
Пољопривреда, шумарство и рибарство	43 241	42 181	39 358
Рударство	3 693	3 345	3 529
Прерађивачка индустрија	137 816	131 044	87 072
Снабдевање електричном енергијом, гасом и паром	13 146	14 406	14 351
Снабдевање водом и управљање отпадним водама	4 300	4 165	3 869
Грађевинарство	104 017	114 836	108 891
Трговина на велико и мало и поправка моторних возила	111 610	120 426	116 558
Саобраћај и складиштење	11 190	13 076	14 711
Услуге смештаја и исхране	21 324	18 975	22 832
Информисање и комуникације	17 402	19 513	12 031
Финансијске делатности и делатност осигурања	52 755	42 704	56 074
Пословање некретнинама	111 931	117 761	142 391
Стручне, научне, иновационе и техничке делатности	106 554	113 832	122 366
Административне и помоћне услужне делатности	9 409	8 887	6 262
Државна управа и обавезно социјално осигурање	-	-	-
Образовање	520	560	591
Здравствена и социјална заштита	464	538	529
Уметност; забава и рекреација	2 873	4 514	3 151
Остале услужне делатности	558	571	324
Делатност домаћинства као послодавца	-	-	-
Делатност екстериторијалних организација и тела	-	-	-

Табела 1.10.1. КАПИТАЛ (основни) – микро предузећа, 2019–2021. (наставак)

мил. РСД

	2019	2020	2021
Београдски регион	**569 482**	**600 095**	**588 382**
Пољопривреда, шумарство и рибарство	10 881	11 121	10 992
Рударство	3 515	3 174	3 349
Прерађивачка индустрија	70 588	72 358	48 721
Снабдевање електричном енергијом, гасом и паром	11 727	12 540	12 108
Снабдевање водом и управљање отпадним водама	3 227	3 077	3 066
Грађевинарство	83 665	93 491	89 658
Трговина на велико и мало и поправка моторних возила	87 507	95 712	84 757
Саобраћај и складиштење	6 310	7 951	8 492
Услуге смештаја и исхране	18 642	16 043	20 532
Информисање и комуникације	16 218	18 237	10 856
Финансијске делатности и делатност осигурања	48 601	41 589	54 827
Пословање некретнинама	101 156	105 767	121 053
Стручне, научне, иновационе и техничке делатности	97 358	106 943	111 096
Административне и помоћне услужне делатности	6 950	6 903	5 288
Државна управа и обавезно социјално осигурање	-	-	-
Образовање	340	386	403
Здравствена и социјална заштита	228	513	513
Уметност; забава и рекреација	2 258	3 965	2 432
Остале услужне делатности	309	325	238
Делатност домаћинства као послодавца	-	-	-
Делатност екстериторијалних организација и тела	-	-	-
Регион Војводине	**183 319**	**171 240**	**166 508**
Пољопривреда, шумарство и рибарство	32 360	31 060	28 366
Рударство	178	171	179
Прерађивачка индустрија	67 227	58 686	38 351
Снабдевање електричном енергијом, гасом и паром	1 419	1 867	2 243
Снабдевање водом и управљање отпадним водама	1 072	1 087	803
Грађевинарство	20 352	21 345	19 233
Трговина на велико и мало и поправка моторних возила	24 103	24 714	31 801
Саобраћај и складиштење	4 880	5 125	6 219
Услуге смештаја и исхране	2 682	2 933	2 300
Информисање и комуникације	1 184	1 276	1 175
Финансијске делатности и делатност осигурања	4 154	1 115	1 248
Пословање некретнинама	10 775	11 994	21 338
Стручне, научне, иновационе и техничке делатности	9 196	6 889	11 270
Административне и помоћне услужне делатности	2 458	1 984	974
Државна управа и обавезно социјално осигурање	-	-	-
Образовање	179	173	187
Здравствена и социјална заштита	236	25	16
Уметност; забава и рекреација	615	550	719
Остале услужне делатности	249	246	86
Делатност домаћинства као послодавца	-	-	-
Делатност екстериторијалних организација и тела	-	-	-

Табела 1.10.1. КАПИТАЛ (основни) – микро предузећа, 2019–2021. (наставак)

мил. РСД

	2019	2020	2021
СРБИЈА – ЈУГ	182 528	194 215	192 664
Пољопривреда, шумарство и рибарство	9 684	10 900	7 921
Рударство	2 258	2 343	1 748
Прерађивачка индустрија	61 521	68 494	56 589
Снабдевање електричном енергијом, гасом и паром	5 450	6 050	5 500
Снабдевање водом и управљање отпадним водама	3 265	3 319	3 245
Грађевинарство	11 617	12 495	13 900
Трговина на велико и мало и поправка моторних возила	48 452	48 126	47 981
Саобраћај и складиштење	4 149	4 430	4 765
Услуге смештаја и исхране	9 037	8 829	8 739
Информисање и комуникације	816	974	1 114
Финансијске делатности и делатност осигурања	2 070	2 178	1 834
Пословање некретнинама	4 983	3 635	8 423
Стручне, научне, иновационе и техничке делатности	17 066	19 975	27 710
Административне и помоћне услужне делатности	866	874	1 495
Државна управа и обавезно социјално осигурање	3	3	-
Образовање	154	131	348
Здравствена и социјална заштита	292	662	560
Уметност; забава и рекреација	491	444	477
Остале услужне делатности	353	354	315
Делатност домаћинства као послодавца	-	-	-
Делатност екстериторијалних организација и тела	-	-	-
Регион Шумадије и Западне Србије	**101 428**	**109 480**	**105 424**
Пољопривреда, шумарство и рибарство	5 604	5 652	3 589
Рударство	1 902	1 894	1 336
Прерађивачка индустрија	38 296	46 182	35 958
Снабдевање електричном енергијом, гасом и паром	3 771	4 014	3 207
Снабдевање водом и управљање отпадним водама	322	413	328
Грађевинарство	7 945	8 479	8 866
Трговина на велико и мало и поправка моторних возила	17 723	17 175	17 674
Саобраћај и складиштење	2 284	2 645	2 797
Услуге смештаја и исхране	6 294	6 256	6 811
Информисање и комуникације	396	325	551
Финансијске делатности и делатност осигурања	1 806	1 780	1 260
Пословање некретнинама	3 784	2 195	5 245
Стручне, научне, иновационе и техничке делатности	10 293	11 492	16 338
Административне и помоћне услужне делатности	257	260	768
Државна управа и обавезно социјално осигурање	-	-	-
Образовање	94	90	95
Здравствена и социјална заштита	116	90	69
Уметност; забава и рекреација	216	217	249
Остале услужне делатности	324	321	284
Делатност домаћинства као послодавца	-	-	-
Делатност екстериторијалних организација и тела	-	-	-

Табела 1.10.1. КАПИТАЛ (основни) – микро предузећа, 2019–2021. (наставак)

мил. РСД

	2019	2020	2021
Регион Јужне и Источне Србије	**81 100**	**84 735**	**87 239**
Пољопривреда, шумарство и рибарство	4 081	5 248	4 332
Рударство	356	448	412
Прерађивачка индустрија	23 226	22 312	20 630
Снабдевање електричном енергијом, гасом и паром	1 679	2 036	2 293
Снабдевање водом и управљање отпадним водама	2 943	2 906	2 917
Грађевинарство	3 672	4 016	5 034
Трговина на велико и мало и поправка моторних возила	30 728	30 951	30 306
Саобраћај и складиштење	1 865	1 785	1 968
Услуге смештаја и исхране	2 743	2 573	1 928
Информисање и комуникације	420	649	563
Финансијске делатности и делатност осигурања	264	398	574
Пословање некретнинама	1 199	1 440	3 178
Стручне, научне, иновационе и техничке делатности	6 773	8 483	11 372
Административне и помоћне услужне делатности	608	614	728
Државна управа и обавезно социјално осигурање	3	3	-
Образовање	60	40	253
Здравствена и социјална заштита	176	572	491
Уметност; забава и рекреација	275	227	228
Остале услужне делатности	29	33	31
Делатност домаћинства као послодавца	-	-	-
Делатност екстериторијалних организација и тела	-	-	-
Регион Косово и Метохија	**...**	**...**	**...**

Табела 1.10.2. КАПИТАЛ (основни) – мала предузећа, 2019–2021.

мил. РСД

	2019	2020	2021
РЕПУБЛИКА СРБИЈА	**589 268**	**583 167**	**543 430**
Пољопривреда, шумарство и рибарство	29 189	75 739	76 792
Рударство	23 651	4 026	3 727
Прерађивачка индустрија	82 751	79 920	79 565
Снабдевање електричном енергијом, гасом и паром	9 760	9 463	7 318
Снабдевање водом и управљање отпадним водама	6 613	7 039	8 944
Грађевинарство	15 348	12 793	21 642
Трговина на велико и мало и поправка моторних возила	98 848	98 299	70 816
Саобраћај и складиштење	83 210	39 121	20 778
Услуге смештаја и исхране	22 392	20 480	27 768
Информисање и комуникације	14 490	19 795	18 041
Финансијске делатности и делатност осигурања	12 775	12 363	8 662
Пословање некретнинама	48 446	61 778	80 156
Стручне, научне, иновационе и техничке делатности	128 630	130 403	98 742
Административне и помоћне услужне делатности	3 185	2 480	10 282
Државна управа и обавезно социјално осигурање	208	172	183
Образовање	241	261	264
Здравствена и социјална заштита	1 183	460	423
Уметност; забава и рекреација	7 994	8 207	8 813
Остале услужне делатности	353	371	513
Делатност домаћинства као послодавца	-	-	-
Делатност екстериторијалних организација и тела	-	-	-
СРБИЈА – СЕВЕР	509 356	505 058	470 604
Пољопривреда, шумарство и рибарство	25 656	71 841	73 587
Рударство	21 826	2 274	2 410
Прерађивачка индустрија	44 164	46 694	51 033
Снабдевање електричном енергијом, гасом и паром	8 928	8 693	6 548
Снабдевање водом и управљање отпадним водама	2 651	3 178	4 541
Грађевинарство	11 472	9 241	18 833
Трговина на велико и мало и поправка моторних возила	89 488	89 015	61 140
Саобраћај и складиштење	78 186	34 840	13 958
Услуге смештаја и исхране	18 927	15 512	20 944
Информисање и комуникације	13 595	18 331	17 255
Финансијске делатности и делатност осигурања	12 747	12 335	8 631
Пословање некретнинама	46 874	57 485	78 587
Стручне, научне, иновационе и техничке делатности	123 179	124 897	93 967
Административне и помоћне услужне делатности	2 925	2 176	9 904
Државна управа и обавезно социјално осигурање	-	-	-
Образовање	200	209	212
Здравствена и социјална заштита	588	296	321
Уметност; забава и рекреација	7 603	7 686	8 234
Остале услужне делатности	349	355	497
Делатност домаћинства као послодавца	-	-	-
Делатност екстериторијалних организација и тела	-	-	-

Табела 1.10.2. КАПИТАЛ (основни) – мала предузећа, 2019–2021. (наставак) мил. РСД

	2019	2020	2021
Београдски регион	**258 784**	**289 455**	**279 475**
Пољопривреда, шумарство и рибарство	669	41 646	44 705
Рударство	21 752	2 169	2 081
Прерађивачка индустрија	21 403	20 970	21 843
Снабдевање електричном енергијом, гасом и паром	2 890	2 713	2 753
Снабдевање водом и управљање отпадним водама	654	776	1 406
Грађевинарство	7 269	5 212	14 918
Трговина на велико и мало и поправка моторних возила	76 939	77 747	51 444
Саобраћај и складиштење	29 983	29 160	8 177
Услуге смештаја и исхране	15 076	11 269	13 038
Информисање и комуникације	12 434	17 048	15 933
Финансијске делатности и делатност осигурања	3 917	4 020	2 436
Пословање некретнинама	46 746	57 357	77 678
Стручне, научне, иновационе и техничке делатности	10 412	11 790	7 177
Административне и помоћне услужне делатности	2 473	1 582	9 510
Државна управа и обавезно социјално осигурање	-	-	-
Образовање	137	142	148
Здравствена и социјална заштита	577	293	294
Уметност; забава и рекреација	5 160	5 264	5 646
Остале услужне делатности	293	298	287
Делатност домаћинства као послодавца	-	-	-
Делатност екстериторијалних организација и тела	-	-	-
Регион Војводине	**250 572**	**215 603**	**191 129**
Пољопривреда, шумарство и рибарство	24 987	30 195	28 882
Рударство	74	105	329
Прерађивачка индустрија	22 761	25 725	29 190
Снабдевање електричном енергијом, гасом и паром	6 038	5 980	3 795
Снабдевање водом и управљање отпадним водама	1 997	2 401	3 135
Грађевинарство	4 204	4 029	3 915
Трговина на велико и мало и поправка моторних возила	12 549	11 268	9 696
Саобраћај и складиштење	48 203	5 680	5 781
Услуге смештаја и исхране	3 851	4 242	7 906
Информисање и комуникације	1 161	1 283	1 323
Финансијске делатности и делатност осигурања	8 830	8 315	6 195
Пословање некретнинама	128	128	909
Стручне, научне, иновационе и техничке делатности	112 766	113 108	86 790
Административне и помоћне услужне делатности	452	594	394
Државна управа и обавезно социјално осигурање	-	-	-
Образовање	63	67	64
Здравствена и социјална заштита	10	3	28
Уметност; забава и рекреација	2 443	2 422	2 589
Остале услужне делатности	56	57	210
Делатност домаћинства као послодавца	-	-	-
Делатност екстериторијалних организација и тела	-	-	-

Табела 1.10.2. КАПИТАЛ (основни) – мала предузећа, 2019–2021. (наставак) мил. РСД

	2019	2020	2021
СРБИЈА – ЈУГ	79 912	78 110	72 826
Пољопривреда, шумарство и рибарство	3 533	3 899	3 205
Рударство	1 826	1 752	1 316
Прерађивачка индустрија	38 587	33 226	28 532
Снабдевање електричном енергијом, гасом и паром	832	770	770
Снабдевање водом и управљање отпадним водама	3 963	3 861	4 404
Грађевинарство	3 876	3 552	2 809
Трговина на велико и мало и поправка моторних возила	9 360	9 283	9 676
Саобраћај и складиштење	5 024	4 281	6 820
Услуге смештаја и исхране	3 465	4 968	6 824
Информисање и комуникације	895	1 464	786
Финансијске делатности и делатност осигурања	28	28	31
Пословање некретнинама	1 571	4 292	1 569
Стручне, научне, иновационе и техничке делатности	5 451	5 506	4 775
Административне и помоћне услужне делатности	260	304	378
Државна управа и обавезно социјално осигурање	208	172	183
Образовање	41	52	52
Здравствена и социјална заштита	596	164	102
Уметност; забава и рекреација	391	520	578
Остале услужне делатности	4	16	16
Делатност домаћинства као послодавца	-	-	-
Делатност екстериторијалних организација и тела	-	-	-
Регион Шумадије и Западне Србије	**54 615**	**53 466**	**49 127**
Пољопривреда, шумарство и рибарство	1 955	2 057	1 524
Рударство	1 052	1 228	771
Прерађивачка индустрија	28 506	23 431	21 922
Снабдевање електричном енергијом, гасом и паром	640	632	632
Снабдевање водом и управљање отпадним водама	3 327	3 316	3 064
Грађевинарство	2 496	2 222	1 750
Трговина на велико и мало и поправка моторних возила	5 917	6 499	6 293
Саобраћај и складиштење	4 166	3 395	3 937
Услуге смештаја и исхране	2 771	4 128	5 635
Информисање и комуникације	302	283	188
Финансијске делатности и делатност осигурања	28	28	31
Пословање некретнинама	1 534	4 292	1 569
Стручне, научне, иновационе и техничке делатности	1 274	1 293	1 177
Административне и помоћне услужне делатности	148	185	213
Државна управа и обавезно социјално осигурање	208	172	183
Образовање	41	40	38
Здравствена и социјална заштита	83	47	11
Уметност; забава и рекреација	164	206	175
Остале услужне делатности	2	15	14
Делатност домаћинства као послодавца	-	-	-
Делатност екстериторијалних организација и тела	-	-	-

Табела 1.10.2. КАПИТАЛ (основни) – мала предузећа, 2019–2021. (наставак) мил. РСД

	2019	2020	2021
Регион Јужне и Источне Србије	**25 297**	**24 643**	**23 699**
Пољопривреда, шумарство и рибарство	1 578	1 842	1 682
Рударство	773	524	546
Прерађивачка индустрија	10 081	9 794	6 610
Снабдевање електричном енергијом, гасом и паром	192	138	138
Снабдевање водом и управљање отпадним водама	635	545	1 340
Грађевинарство	1 379	1 330	1 059
Трговина на велико и мало и поправка моторних возила	3 443	2 784	3 382
Саобраћај и складиштење	858	886	2 884
Услуге смештаја и исхране	694	840	1 188
Информисање и комуникације	593	1 182	598
Финансијске делатности и делатност осигурања	-	-	-
Пословање некретнинама	37	-	-
Стручне, научне, иновационе и техничке делатности	4 177	4 213	3 598
Административне и помоћне услужне делатности	112	119	164
Државна управа и обавезно социјално осигурање	-	-	-
Образовање	1	12	15
Здравствена и социјална заштита	513	117	91
Уметност; забава и рекреација	227	314	404
Остале услужне делатности	2	2	2
Делатност домаћинства као послодавца	-	-	-
Делатност екстериторијалних организација и тела	-	-	-
Регион Косово и Метохија	**...**	**...**	**...**

Табела 1.10.3. КАПИТАЛ (основни) – средња предузећа, 2019–2021.

мил. РСД

	2019	2020	2021
РЕПУБЛИКА СРБИЈА	**660 883**	**694 803**	**756 174**
Пољопривреда, шумарство и рибарство	72 687	35 668	32 425
Рударство	7 766	31 363	33 045
Прерађивачка индустрија	184 738	184 773	197 492
Снабдевање електричном енергијом, гасом и паром	9 906	10 180	12 413
Снабдевање водом и управљање отпадним водама	42 114	41 687	36 974
Грађевинарство	30 857	31 910	31 186
Трговина на велико и мало и поправка моторних возила	93 869	91 558	95 430
Саобраћај и складиштење	48 765	90 623	114 492
Услуге смештаја и исхране	27 174	37 860	35 707
Информисање и комуникације	17 473	22 032	36 133
Финансијске делатности и делатност осигурања	21 789	28 417	22 823
Пословање некретнинама	21 078	3 689	9 143
Стручне, научне, иновационе и техничке делатности	50 372	51 292	63 297
Административне и помоћне услужне делатности	4 299	5 842	5 314
Државна управа и обавезно социјално осигурање	152	152	152
Образовање	29	29	29
Здравствена и социјална заштита	349	349	319
Уметност; забава и рекреација	27 434	27 377	29 168
Остале услужне делатности	32	1	634
Делатност домаћинства као послодавца	-	-	-
Делатност екстериторијалних организација и тела	-	-	-
СРБИЈА – СЕВЕР	486 514	524 543	588 955
Пољопривреда, шумарство и рибарство	71 653	35 233	31 853
Рударство	5 330	28 785	28 321
Прерађивачка индустрија	99 609	107 664	120 102
Снабдевање електричном енергијом, гасом и паром	5 164	5 164	7 284
Снабдевање водом и управљање отпадним водама	19 282	18 133	17 021
Грађевинарство	22 099	21 925	26 332
Трговина на велико и мало и поправка моторних возила	85 967	84 032	89 259
Саобраћај и складиштење	35 943	76 755	101 077
Услуге смештаја и исхране	22 560	32 771	28 215
Информисање и комуникације	17 320	21 851	35 330
Финансијске делатности и делатност осигурања	15 598	21 226	15 632
Пословање некретнинама	20 964	3 486	7 626
Стручне, научне, иновационе и техничке делатности	50 118	50 989	62 837
Административне и помоћне услужне делатности	3 507	5 004	5 045
Државна управа и обавезно социјално осигурање	152	152	152
Образовање	29	29	29
Здравствена и социјална заштита	65	65	36
Уметност; забава и рекреација	11 121	11 278	12 793
Остале услужне делатности	31	-	12
Делатност домаћинства као послодавца	-	-	-
Делатност екстериторијалних организација и тела	-	-	-

Табела 1.10.3. КАПИТАЛ (основни) – средња предузећа, 2019–2021. (наставак)

мил. РСД

	2019	2020	2021
Београдски регион	**330 034**	**320 233**	**357 905**
Пољопривреда, шумарство и рибарство	38 992	1 178	44
Рударство	3 945	27 400	26 879
Прерађивачка индустрија	41 686	44 581	63 192
Снабдевање електричном енергијом, гасом и паром	2 661	2 661	2 661
Снабдевање водом и управљање отпадним водама	4 047	3 742	2 978
Грађевинарство	19 487	19 208	24 003
Трговина на велико и мало и поправка моторних возила	74 069	71 035	70 064
Саобраћај и складиштење	15 988	15 451	9 603
Услуге смештаја и исхране	17 386	27 796	26 857
Информисање и комуникације	16 784	21 196	34 092
Финансијске делатности и делатност осигурања	15 516	21 105	15 511
Пословање некретнинама	20 380	2 902	7 059
Стручне, научне, иновационе и техничке делатности	49 309	50 438	62 420
Административне и помоћне услужне делатности	2 056	3 765	3 555
Државна управа и обавезно социјално осигурање	152	152	152
Образовање	29	29	29
Здравствена и социјална заштита	-	-	-
Уметност; забава и рекреација	7 517	7 593	8 805
Остале услужне делатности	31	-	-
Делатност домаћинства као послодавца	-	-	-
Делатност екстериторијалних организација и тела	-	-	-
Регион Војводине	**156 479**	**204 310**	**231 050**
Пољопривреда, шумарство и рибарство	32 661	34 055	31 808
Рударство	1 385	1 385	1 442
Прерађивачка индустрија	57 923	63 084	56 911
Снабдевање електричном енергијом, гасом и паром	2 503	2 503	4 623
Снабдевање водом и управљање отпадним водама	15 235	14 391	14 043
Грађевинарство	2 612	2 717	2 329
Трговина на велико и мало и поправка моторних возила	11 898	12 997	19 195
Саобраћај и складиштење	19 956	61 304	91 474
Услуге смештаја и исхране	5 175	4 975	1 358
Информисање и комуникације	535	655	1 238
Финансијске делатности и делатност осигурања	83	122	122
Пословање некретнинама	584	584	566
Стручне, научне, иновационе и техничке делатности	809	551	417
Административне и помоћне услужне делатности	1 452	1 239	1 490
Државна управа и обавезно социјално осигурање	-	-	-
Образовање	-	-	-
Здравствена и социјална заштита	65	65	36
Уметност; забава и рекреација	3 604	3 686	3 988
Остале услужне делатности	-	-	12
Делатност домаћинства као послодавца	-	-	-
Делатност екстериторијалних организација и тела	-	-	-

Табела 1.10.3. КАПИТАЛ (основни) – средња предузећа, 2019–2021. (наставак)

мил. РСД

	2019	2020	2021
СРБИЈА – ЈУГ	174 369	170 260	167 220
Пољопривреда, шумарство и рибарство	1 034	435	572
Рударство	2 436	2 578	4 724
Прерађивачка индустрија	85 129	77 109	77 389
Снабдевање електричном енергијом, гасом и паром	4 742	5 016	5 129
Снабдевање водом и управљање отпадним водама	22 831	23 554	19 953
Грађевинарство	8 758	9 985	4 853
Трговина на велико и мало и поправка моторних возила	7 902	7 525	6 171
Саобраћај и складиштење	12 822	13 868	13 415
Услуге смештаја и исхране	4 614	5 090	7 493
Информисање и комуникације	153	182	803
Финансијске делатности и делатност осигурања	6 191	7 191	7 191
Пословање некретнинама	114	204	1 518
Стручне, научне, иновационе и техничке делатности	254	303	460
Административне и помоћне услужне делатности	791	838	268
Државна управа и обавезно социјално осигурање	-	-	-
Образовање	-	-	-
Здравствена и социјална заштита	284	284	284
Уметност; забава и рекреација	16 313	16 099	16 375
Остале услужне делатности	1	1	622
Делатност домаћинства као послодавца	-	-	-
Делатност екстериторијалних организација и тела	-	-	-
Регион Шумадије и Западне Србије	**117 028**	**108 724**	**113 716**
Пољопривреда, шумарство и рибарство	115	115	220
Рударство	1 213	1 119	1 213
Прерађивачка индустрија	66 850	56 753	59 494
Снабдевање електричном енергијом, гасом и паром	1 584	1 638	1 653
Снабдевање водом и управљање отпадним водама	13 710	14 228	11 630
Грађевинарство	2 973	3 079	3 926
Трговина на велико и мало и поправка моторних возила	6 528	6 485	5 690
Саобраћај и складиштење	1 439	1 528	1 735
Услуге смештаја и исхране	3 593	3 959	6 701
Информисање и комуникације	131	157	100
Финансијске делатности и делатност осигурања	6 191	7 191	7 191
Пословање некретнинама	114	55	1 468
Стручне, научне, иновационе и техничке делатности	225	274	426
Административне и помоћне услужне делатности	135	129	124
Државна управа и обавезно социјално осигурање	-	-	-
Образовање	-	-	-
Здравствена и социјална заштита	284	284	284
Уметност; забава и рекреација	11 944	11 730	11 861
Остале услужне делатности	-	-	-
Делатност домаћинства као послодавца	-	-	-
Делатност екстериторијалних организација и тела	-	-	-

Табела 1.10.3. КАПИТАЛ (основни) – средња предузећа, 2019–2021. (наставак)

мил. РСД

	2019	2020	2021
Регион Јужне и Источне Србије	**57 341**	**61 536**	**53 504**
Пољопривреда, шумарство и рибарство	919	320	352
Рударство	1 223	1 459	3 510
Прерађивачка индустрија	18 279	20 356	17 895
Снабдевање електричном енергијом, гасом и паром	3 158	3 378	3 476
Снабдевање водом и управљање отпадним водама	9 121	9 326	8 324
Грађевинарство	5 785	6 906	928
Трговина на велико и мало и поправка моторних возила	1 375	1 041	481
Саобраћај и складиштење	11 384	12 339	11 679
Услуге смештаја и исхране	1 020	1 130	792
Информисање и комуникације	22	25	704
Финансијске делатности и делатност осигурања	-	-	-
Пословање некретнинама	-	149	50
Стручне, научне, иновационе и техничке делатности	29	29	34
Административне и помоћне услужне делатности	656	709	144
Државна управа и обавезно социјално осигурање	-	-	-
Образовање	-	-	-
Здравствена и социјална заштита	-	-	-
Уметност; забава и рекреација	4 369	4 369	4 514
Остале услужне делатности	1	1	622
Делатност домаћинства као послодавца	-	-	-
Делатност екстериторијалних организација и тела	-	-	-
Регион Косово и Метохија	**...**	**...**	**...**

Табела 1.10.4. КАПИТАЛ (основни) – МСП[1], 2019–2021.

мил. РСД

	2019	2020	2021
РЕПУБЛИКА СРБИЈА	**2 185 479**	**2 243 521**	**2 247 157**
Пољопривреда, шумарство и рибарство	154 801	164 489	156 496
Рударство	37 368	41 077	42 048
Прерађивачка индустрија	466 826	464 230	420 717
Снабдевање електричном енергијом, гасом и паром	38 262	40 099	39 582
Снабдевање водом и управљање отпадним водама	56 292	56 209	53 032
Грађевинарство	161 838	172 034	175 618
Трговина на велико и мало и поправка моторних возила	352 779	358 408	330 785
Саобраћај и складиштење	147 314	147 250	154 745
Услуге смештаја и исхране	79 928	86 144	95 046
Информисање и комуникације	50 181	62 315	67 319
Финансијске делатности и делатност осигурања	89 389	85 662	89 394
Пословање некретнинама	186 438	186 863	240 114
Стручне, научне, иновационе и техничке делатности	302 622	315 502	312 115
Административне и помоћне услужне делатности	17 758	18 083	23 352
Државна управа и обавезно социјално осигурање	363	327	335
Образовање	944	981	1 232
Здравствена и социјална заштита	2 288	2 009	1 831
Уметност; забава и рекреација	38 791	40 542	41 609
Остале услужне делатности	1 296	1 297	1 786
Делатност домаћинства као послодавца	-	-	-
Делатност екстериторијалних организација и тела	-	-	-
СРБИЈА – СЕВЕР	1 748 671	1 800 936	1 814 448
Пољопривреда, шумарство и рибарство	140 549	149 255	144 797
Рударство	30 849	34 404	34 260
Прерађивачка индустрија	281 588	285 402	258 207
Снабдевање електричном енергијом, гасом и паром	27 238	28 264	28 184
Снабдевање водом и управљање отпадним водама	26 233	25 475	25 430
Грађевинарство	137 588	146 002	154 056
Трговина на велико и мало и поправка моторних возила	287 065	293 474	266 957
Саобраћај и складиштење	125 319	124 671	129 746
Услуге смештаја и исхране	62 811	67 258	71 991
Информисање и комуникације	48 317	59 695	64 616
Финансијске делатности и делатност осигурања	81 100	76 265	80 337
Пословање некретнинама	179 769	178 732	228 604
Стручне, научне, иновационе и техничке делатности	279 851	289 718	279 170
Административне и помоћне услужне делатности	15 841	16 067	21 211
Државна управа и обавезно социјално осигурање	152	152	152
Образовање	749	798	832
Здравствена и социјална заштита	1 117	899	886
Уметност; забава и рекреација	21 596	23 479	24 178
Остале услужне делатности	938	926	833
Делатност домаћинства као послодавца	-	-	-
Делатност екстериторијалних организација и тела	-	-	-

[1] Без предузетника.

Табела 1.10.4. КАПИТАЛ (основни) – МСП[1], 2019–2021. (наставак)

мил. РСД

	2019	2020	2021
Београдски регион	**1 158 300**	**1 209 783**	**1 225 761**
Пољопривреда, шумарство и рибарство	50 541	53 944	55 741
Рударство	29 212	32 743	32 310
Прерађивачка индустрија	133 677	137 908	133 755
Снабдевање електричном енергијом, гасом и паром	17 278	17 914	17 522
Снабдевање водом и управљање отпадним водама	7 928	7 596	7 449
Грађевинарство	110 420	117 912	128 579
Трговина на велико и мало и поправка моторних возила	238 515	244 495	206 265
Саобраћај и складиштење	52 281	52 563	26 272
Услуге смештаја и исхране	51 103	55 108	60 428
Информисање и комуникације	45 437	56 481	60 881
Финансијске делатности и делатност осигурања	68 033	66 714	72 774
Пословање некретнинама	168 282	166 026	205 791
Стручне, научне, иновационе и техничке делатности	157 079	169 170	180 693
Административне и помоћне услужне делатности	11 479	12 250	18 354
Државна управа и обавезно социјално осигурање	152	152	152
Образовање	507	558	581
Здравствена и социјална заштита	805	806	806
Уметност; забава и рекреација	14 935	16 821	16 882
Остале услужне делатности	634	623	525
Делатност домаћинства као послодавца	-	-	-
Делатност екстериторијалних организација и тела	-	-	-
Регион Војводине	**590 371**	**591 153**	**588 687**
Пољопривреда, шумарство и рибарство	90 008	95 310	89 057
Рударство	1 637	1 661	1 950
Прерађивачка индустрија	147 911	147 494	124 452
Снабдевање електричном енергијом, гасом и паром	9 960	10 350	10 662
Снабдевање водом и управљање отпадним водама	18 304	17 879	17 981
Грађевинарство	27 168	28 091	25 477
Трговина на велико и мало и поправка моторних возила	48 550	48 979	60 692
Саобраћај и складиштење	73 039	72 109	103 474
Услуге смештаја и исхране	11 708	12 150	11 563
Информисање и комуникације	2 880	3 214	3 735
Финансијске делатности и делатност осигурања	13 067	9 551	7 564
Пословање некретнинама	11 487	12 706	22 813
Стручне, научне, иновационе и техничке делатности	122 771	120 548	98 477
Административне и помоћне услужне делатности	4 362	3 817	2 858
Државна управа и обавезно социјално осигурање	-	-	-
Образовање	242	240	251
Здравствена и социјална заштита	312	93	80
Уметност; забава и рекреација	6 661	6 657	7 295
Остале услужне делатности	305	303	308
Делатност домаћинства као послодавца	-	-	-
Делатност екстериторијалних организација и тела	-	-	-

[1] Без предузетника.

Табела 1.10.4. КАПИТАЛ (основни) – МСП[1], 2019–2021. (наставак)

мил. РСД

	2019	2020	2021
СРБИЈА – ЈУГ	436 809	442 585	432 709
Пољопривреда, шумарство и рибарство	14 252	15 234	11 698
Рударство	6 520	6 673	7 788
Прерађивачка индустрија	185 237	178 828	162 510
Снабдевање електричном енергијом, гасом и паром	11 024	11 835	11 399
Снабдевање водом и управљање отпадним водама	30 059	30 734	27 601
Грађевинарство	24 250	26 031	21 562
Трговина на велико и мало и поправка моторних возила	65 714	64 934	63 827
Саобраћај и складиштење	21 995	22 579	25 000
Услуге смештаја и исхране	17 116	18 887	23 055
Информисање и комуникације	1 864	2 620	2 703
Финансијске делатности и делатност осигурања	8 289	9 397	9 056
Пословање некретнинама	6 669	8 131	11 510
Стручне, научне, иновационе и техничке делатности	22 771	25 784	32 945
Административне и помоћне услужне делатности	1 917	2 016	2 141
Државна управа и обавезно социјално осигурање	211	175	183
Образовање	195	183	400
Здравствена и социјална заштита	1 172	1 110	946
Уметност; забава и рекреација	17 195	17 063	17 431
Остале услужне делатности	358	371	953
Делатност домаћинства као послодавца	-	-	-
Делатност екстериторијалних организација и тела	-	-	-
Регион Шумадије и Западне Србије	**273 071**	**271 670**	**268 267**
Пољопривреда, шумарство и рибарство	7 674	7 824	5 332
Рударство	4 167	4 242	3 320
Прерађивачка индустрија	133 651	126 367	117 374
Снабдевање електричном енергијом, гасом и паром	5 995	6 284	5 492
Снабдевање водом и управљање отпадним водама	17 360	17 957	15 021
Грађевинарство	13 414	13 779	14 542
Трговина на велико и мало и поправка моторних возила	30 168	30 159	29 658
Саобраћај и складиштење	7 889	7 568	8 469
Услуге смештаја и исхране	12 659	14 343	19 147
Информисање и комуникације	829	765	838
Финансијске делатности и делатност осигурања	8 025	8 999	8 482
Пословање некретнинама	5 432	6 542	8 282
Стручне, научне, иновационе и техничке делатности	11 792	13 059	17 941
Административне и помоћне услужне делатности	541	574	1 105
Државна управа и обавезно социјално осигурање	208	172	183
Образовање	135	130	132
Здравствена и социјална заштита	482	420	364
Уметност; забава и рекреација	12 324	12 153	12 285
Остале услужне делатности	327	336	299
Делатност домаћинства као послодавца	-	-	-
Делатност екстериторијалних организација и тела	-	-	-

[1] Без предузетника.

Табела 1.10.4. КАПИТАЛ (основни) – МСП[1], 2019–2021. (наставак)

мил. РСД

	2019	2020	2021
Регион Јужне и Источне Србије	**163 738**	**170 915**	**164 442**
Пољопривреда, шумарство и рибарство	6 577	7 410	6 366
Рударство	2 353	2 431	4 468
Прерађивачка индустрија	51 586	52 462	45 135
Снабдевање електричном енергијом, гасом и паром	5 029	5 551	5 906
Снабдевање водом и управљање отпадним водама	12 699	12 777	12 580
Грађевинарство	10 836	12 252	7 020
Трговина на велико и мало и поправка моторних возила	35 546	34 776	34 169
Саобраћај и складиштење	14 107	15 011	16 531
Услуге смештаја и исхране	4 457	4 544	3 908
Информисање и комуникације	1 035	1 855	1 864
Финансијске делатности и делатност осигурања	264	398	574
Пословање некретнинама	1 236	1 589	3 228
Стручне, научне, иновационе и техничке делатности	10 980	12 725	15 004
Административне и помоћне услужне делатности	1 376	1 442	1 036
Државна управа и обавезно социјално осигурање	3	3	-
Образовање	61	53	268
Здравствена и социјална заштита	689	689	581
Уметност; забава и рекреација	4 871	4 910	5 146
Остале услужне делатности	32	36	655
Делатност домаћинства као послодавца	-	-	-
Делатност екстериторијалних организација и тела	-	-	-
Регион Косово и Метохија	**...**	**...**	**...**

[1] Без предузетника.

Табела 1.10.5. КАПИТАЛ (основни) – велика предузећа, 2019–2021.

мил. РСД

	2019	2020	2021
РЕПУБЛИКА СРБИЈА	**2 110 593**	**2 282 556**	**2 400 348**
Пољопривреда, шумарство и рибарство	169 015	174 467	176 202
Рударство	60 287	60 287	65 449
Прерађивачка индустрија	645 257	625 937	650 145
Снабдевање електричном енергијом, гасом и паром	558 787	462 587	576 479
Снабдевање водом и управљање отпадним водама	57 583	80 626	76 577
Грађевинарство	125 800	126 421	133 916
Трговина на велико и мало и поправка моторних возила	153 775	132 066	124 104
Саобраћај и складиштење	134 688	380 792	385 142
Услуге смештаја и исхране	4 106	11 575	7 050
Информисање и комуникације	178 896	205 703	180 960
Финансијске делатности и делатност осигурања	-	-	-
Пословање некретнинама	-	-	-
Стручне, научне, иновационе и техничке делатности	15 914	16 048	16 415
Административне и помоћне услужне делатности	3 780	3 096	3 389
Државна управа и обавезно социјално осигурање	-	-	-
Образовање	-	-	-
Здравствена и социјална заштита	-	-	-
Уметност; забава и рекреација	1 664	1 893	3 878
Остале услужне делатности	1 040	1 057	640
Делатност домаћинства као послодавца	-	-	-
Делатност екстериторијалних организација и тела	-	-	-
СРБИЈА – СЕВЕР	1 822 397	1 991 073	2 064 915
Пољопривреда, шумарство и рибарство	169 015	174 467	176 190
Рударство	8 205	8 205	8 205
Прерађивачка индустрија	435 100	414 069	399 198
Снабдевање електричном енергијом, гасом и паром	557 083	460 883	574 776
Снабдевање водом и управљање отпадним водама	47 087	70 294	70 917
Грађевинарство	121 698	122 034	123 983
Трговина на велико и мало и поправка моторних возила	148 017	125 218	118 172
Саобраћај и складиштење	132 129	378 084	382 434
Услуге смештаја и исхране	4 106	11 575	7 050
Информисање и комуникације	178 896	205 703	180 960
Финансијске делатности и делатност осигурања	-	-	-
Пословање некретнинама	-	-	-
Стручне, научне, иновационе и техничке делатности	15 914	16 048	16 415
Административне и помоћне услужне делатности	3 751	3 068	3 360
Државна управа и обавезно социјално осигурање	-	-	-
Образовање	-	-	-
Здравствена и социјална заштита	-	-	-
Уметност; забава и рекреација	770	785	2 615
Остале услужне делатности	625	640	640
Делатност домаћинства као послодавца	-	-	-
Делатност екстериторијалних организација и тела	-	-	-

Табела 1.10.5. КАПИТАЛ (основни) – велика предузећа, 2019–2021. (наставак)

мил. РСД

	2019	2020	2021
Београдски регион	**1 343 873**	**1 525 303**	**1 584 802**
Пољопривреда, шумарство и рибарство	119 260	131 914	133 666
Рударство	-	-	-
Прерађивачка индустрија	182 539	157 503	130 696
Снабдевање електричном енергијом, гасом и паром	482 118	385 918	499 810
Снабдевање водом и управљање отпадним водама	36 536	59 187	59 874
Грађевинарство	118 044	117 912	119 781
Трговина на велико и мало и поправка моторних возила	94 617	82 465	74 928
Саобраћај и складиштење	131 020	376 974	379 718
Услуге смештаја и исхране	4 068	11 501	7 050
Информисање и комуникације	169 476	196 283	171 596
Финансијске делатности и делатност осигурања	-	-	-
Пословање некретнинама	-	-	-
Стручне, научне, иновационе и техничке делатности	1 550	1 684	1 696
Административне и помоћне услужне делатности	3 382	2 699	2 991
Државна управа и обавезно социјално осигурање	-	-	-
Образовање	-	-	-
Здравствена и социјална заштита	-	-	-
Уметност; забава и рекреација	659	659	2 392
Остале услужне делатности	603	603	603
Делатност домаћинства као послодавца	-	-	-
Делатност екстериторијалних организација и тела	-	-	-
Регион Војводине	**478 524**	**465 771**	**480 112**
Пољопривреда, шумарство и рибарство	49 755	42 553	42 524
Рударство	8 205	8 205	8 205
Прерађивачка индустрија	252 561	256 566	268 501
Снабдевање електричном енергијом, гасом и паром	74 965	74 965	74 965
Снабдевање водом и управљање отпадним водама	10 551	11 107	11 044
Грађевинарство	3 654	4 121	4 202
Трговина на велико и мало и поправка моторних возила	53 400	42 753	43 243
Саобраћај и складиштење	1 109	1 110	2 715
Услуге смештаја и исхране	38	73	-
Информисање и комуникације	9 420	9 420	9 364
Финансијске делатности и делатност осигурања	-	-	-
Пословање некретнинама	-	-	-
Стручне, научне, иновационе и техничке делатности	14 364	14 364	14 719
Административне и помоћне услужне делатности	369	369	369
Државна управа и обавезно социјално осигурање	-	-	-
Образовање	-	-	-
Здравствена и социјална заштита	-	-	-
Уметност; забава и рекреација	111	126	223
Остале услужне делатности	22	37	37
Делатност домаћинства као послодавца	-	-	-
Делатност екстериторијалних организација и тела	-	-	-

Табела 1.10.5. КАПИТАЛ (основни) – велика предузећа, 2019–2021. (наставак)

мил. РСД

	2019	2020	2021
СРБИЈА – ЈУГ	288 196	291 483	335 433
Пољопривреда, шумарство и рибарство	-	-	13
Рударство	52 082	52 082	57 244
Прерађивачка индустрија	210 157	211 868	250 948
Снабдевање електричном енергијом, гасом и паром	1 704	1 704	1 704
Снабдевање водом и управљање отпадним водама	10 496	10 331	5 659
Грађевинарство	4 102	4 387	9 933
Трговина на велико и мало и поправка моторних возила	5 758	6 849	5 933
Саобраћај и складиштење	2 558	2 708	2 708
Услуге смештаја и исхране	-	-	-
Информисање и комуникације	-	-	-
Финансијске делатности и делатност осигурања	-	-	-
Пословање некретнинама	-	-	-
Стручне, научне, иновационе и техничке делатности	-	-	-
Административне и помоћне услужне делатности	28	28	28
Државна управа и обавезно социјално осигурање	-	-	-
Образовање	-	-	-
Здравствена и социјална заштита	-	-	-
Уметност; забава и рекреација	894	1 108	1 263
Остале услужне делатности	415	417	-
Делатност домаћинства као послодавца	-	-	-
Делатност екстериторијалних организација и тела	-	-	-
Регион Шумадије и Западне Србије	**163 528**	**167 002**	**157 115**
Пољопривреда, шумарство и рибарство	-	-	-
Рударство	10 679	10 679	10 675
Прерађивачка индустрија	137 945	140 028	130 453
Снабдевање електричном енергијом, гасом и паром	1 704	1 704	1 704
Снабдевање водом и управљање отпадним водама	7 755	7 612	3 694
Грађевинарство	2 861	3 146	7 517
Трговина на велико и мало и поправка моторних возила	959	1 844	928
Саобраћај и складиштење	731	881	881
Услуге смештаја и исхране	-	-	-
Информисање и комуникације	-	-	-
Финансијске делатности и делатност осигурања	-	-	-
Пословање некретнинама	-	-	-
Стручне, научне, иновационе и техничке делатности	-	-	-
Административне и помоћне услужне делатности	-	-	-
Државна управа и обавезно социјално осигурање	-	-	-
Образовање	-	-	-
Здравствена и социјална заштита	-	-	-
Уметност; забава и рекреација	894	1 108	1 263
Остале услужне делатности	-	-	-
Делатност домаћинства као послодавца	-	-	-
Делатност екстериторијалних организација и тела	-	-	-

Табела 1.10.5. КАПИТАЛ (основни) – велика предузећа, 2019–2021. (наставак)

мил. РСД

	2019	2020	2021
Регион Јужне и Источне Србије	**124 668**	**124 481**	**178 319**
Пољопривреда, шумарство и рибарство	-	-	13
Рударство	41 403	41 403	46 569
Прерађивачка индустрија	72 212	71 840	120 495
Снабдевање електричном енергијом, гасом и паром	-	-	-
Снабдевање водом и управљање отпадним водама	2 742	2 719	1 965
Грађевинарство	1 241	1 241	2 416
Трговина на велико и мало и поправка моторних возила	4 799	5 005	5 005
Саобраћај и складиштење	1 828	1 828	1 828
Услуге смештаја и исхране	-	-	-
Информисање и комуникације	-	-	-
Финансијске делатности и делатност осигурања	-	-	-
Пословање некретнинама	-	-	-
Стручне, научне, иновационе и техничке делатности	-	-	-
Административне и помоћне услужне делатности	28	28	28
Државна управа и обавезно социјално осигурање	-	-	-
Образовање	-	-	-
Здравствена и социјална заштита	-	-	-
Уметност; забава и рекреација	-	-	-
Остале услужне делатности	415	417	-
Делатност домаћинства као послодавца	-	-	-
Делатност екстериторијалних организација и тела	-	-	-
Регион Косово и Метохија	**...**	**...**	**...**

(1.10) ОСНОВНИ КАПИТАЛ

Основни капитал МСП (микро, мала и средња предузећа; не располаже се подацима о капиталу предузетника) 2019. године износио је 2 185 479 мил. РСД, а 2021. године 2 247 157 мил. РСД, што представља повећање од 2,8%.

Велика предузећа су 2019. године имала 2 110 593 мил. РСД основног капитала, а 2021. године 2 400 348 мил. РСД, што представља повећање од 13,7%.

Микро предузећа су 2019. године имала основни капитал 935 329 мил. РСД, а 2021. године 947 553 мил. РСД, што представља повећање од 1,3%.

Мала предузећа су 2019. године имала основни капитал 589 268 мил. РСД, а 2021. године 543 430 мил. РСД, што чини смањење од 7,8%.

Средња предузећа су 2019. године имала основни капитал 660 883 мил. РСД, а 2021. године 756 174 мил. РСД, што је повећање од 14,4%.

Основни капитал МСП, на територији Србије – север, 2019. године износио је 1 748 671 мил. РСД, а 2021. године 1 814 448 мил. РСД, што је повећање од 3,8%.

Основни капитал МСП, на територији Србије – југ, 2019. године износио је 436 809 мил. РСД, а 2021. године 432 709 мил. РСД, што представља смањење од 1,0%.

Најзначајније учешће у основном капиталу МСП и у 2019. години и у 2021. години имале су следеће делатности: Прерађивачка индустрија; Трговина на велико и мало и поправка моторних возила; Пољопривреда, шумарство и рибарство; Стручне, научне, иновационе и техничке делатности; Грађевинарство; Снабдевање водом и управљање отпадним водама итд.

Графикон 19. Капитал (основни), 2019-2021. (мил. РСД)

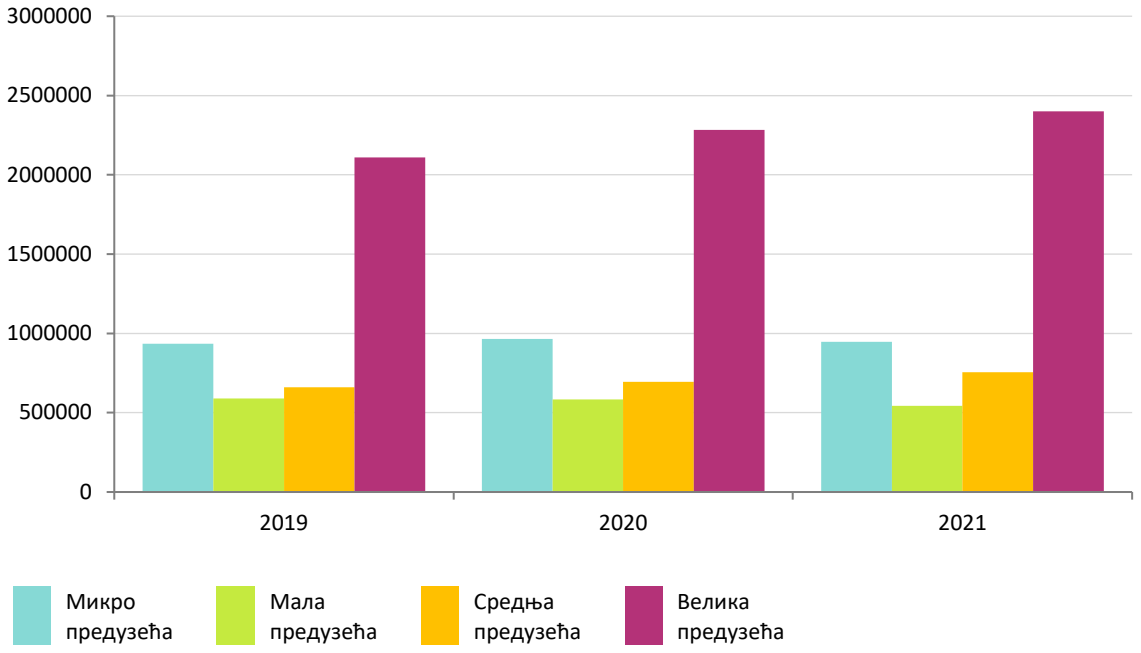

Графикон 20. Капитал (основни) - МСП и велика предузећа, 2019-2021. (мил. РСД)

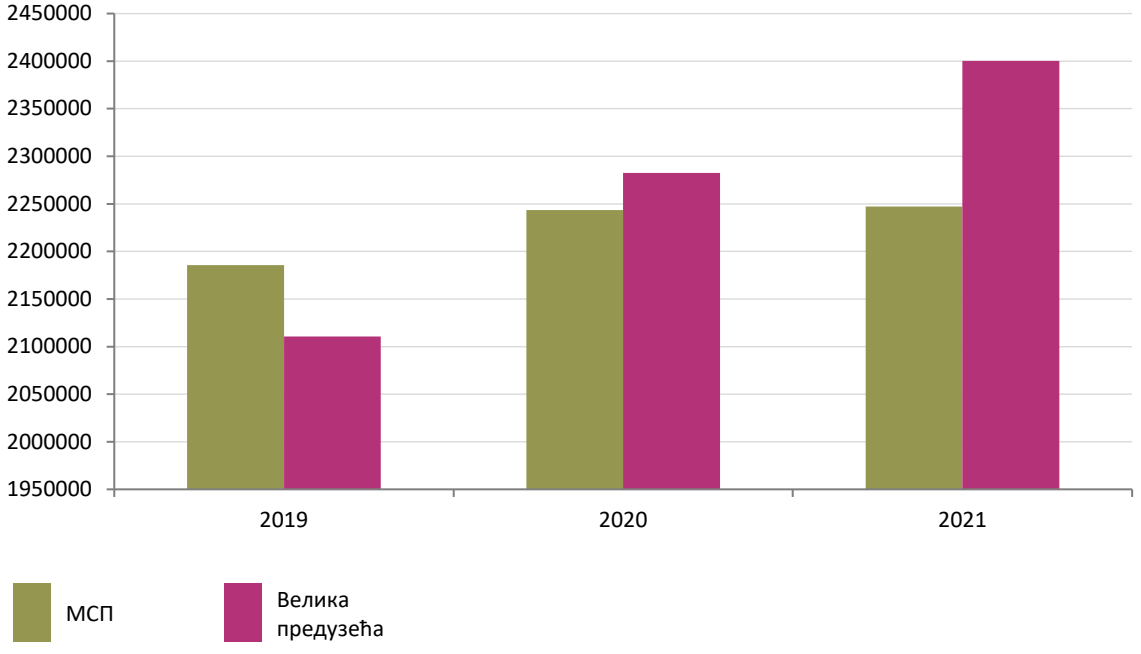



ДОМАЋИ КАПИТАЛ



Табела 1.11.1. ДОМАЋИ КАПИТАЛ – микро предузећа, 2019–2021. мил. РСД

	2019	2020	2021
РЕПУБЛИКА СРБИЈА	**720 558**	**733 250**	**726 433**
Пољопривреда, шумарство и рибарство	49 940	50 090	44 108
Рударство	4 538	2 766	2 338
Прерађивачка индустрија	173 082	175 440	129 000
Снабдевање електричном енергијом, гасом и паром	11 180	12 663	12 904
Снабдевање водом и управљање отпадним водама	4 901	4 781	4 378
Грађевинарство	86 104	91 666	95 211
Трговина на велико и мало и поправка моторних возила	138 412	131 856	135 740
Саобраћај и складиштење	13 572	14 761	16 935
Услуге смештаја и исхране	26 514	25 267	29 752
Информисање и комуникације	10 453	10 035	9 916
Финансијске делатности и делатност осигурања	33 455	33 377	35 559
Пословање некретнинама	51 292	54 191	62 993
Стручне, научне, иновационе и техничке делатности	108 582	116 202	136 322
Административне и помоћне услужне делатности	4 034	3 713	6 097
Државна управа и обавезно социјално осигурање	3	3	-
Образовање	647	620	921
Здравствена и социјална заштита	756	1 200	1 089
Уметност; забава и рекреација	2 343	3 851	2 558
Остале услужне делатности	749	766	613
Делатност домаћинства као послодавца	-	-	-
Делатност екстериторијалних организација и тела	-	-	-
СРБИЈА – СЕВЕР	544 944	544 240	542 392
Пољопривреда, шумарство и рибарство	40 651	39 587	36 493
Рударство	2 452	475	638
Прерађивачка индустрија	114 438	108 611	74 868
Снабдевање електричном енергијом, гасом и паром	6 633	7 626	8 457
Снабдевање водом и управљање отпадним водама	1 687	1 638	1 166
Грађевинарство	74 801	79 496	81 434
Трговина на велико и мало и поправка моторних возила	91 152	84 428	89 643
Саобраћај и складиштење	9 497	10 437	12 276
Услуге смештаја и исхране	18 014	16 911	21 301
Информисање и комуникације	9 642	9 067	8 984
Финансијске делатности и делатност осигурања	31 385	31 199	33 725
Пословање некретнинама	46 356	50 593	56 598
Стручне, научне, иновационе и техничке делатности	91 832	96 475	108 693
Административне и помоћне услужне делатности	3 170	2 842	4 603
Државна управа и обавезно социјално осигурање	-	-	-
Образовање	493	490	572
Здравствена и социјална заштита	464	538	529
Уметност; забава и рекреација	1 878	3 416	2 114
Остале услужне делатности	396	412	297
Делатност домаћинства као послодавца	-	-	-
Делатност екстериторијалних организација и тела	-	-	-

Табела 1.11.1. ДОМАЋИ КАПИТАЛ – микро предузећа, 2019–2021. (наставак) мил. РСД

	2019	2020	2021
Београдски регион	**394 460**	**397 213**	**406 187**
Пољопривреда, шумарство и рибарство	10 033	10 270	10 168
Рударство	2 277	306	462
Прерађивачка индустрија	62 230	57 579	45 281
Снабдевање електричном енергијом, гасом и паром	5 887	6 778	7 570
Снабдевање водом и управљање отпадним водама	823	712	637
Грађевинарство	55 872	59 842	63 080
Трговина на велико и мало и поправка моторних возила	71 027	63 689	62 050
Саобраћај и складиштење	4 663	6 455	7 205
Услуге смештаја и исхране	16 051	13 979	19 014
Информисање и комуникације	8 601	7 878	7 992
Финансијске делатности и делатност осигурања	28 328	30 094	32 600
Пословање некретнинама	38 299	42 134	45 012
Стручне, научне, иновационе и техничке делатности	86 221	91 355	98 695
Административне и помоћне услужне делатности	2 037	2 124	3 892
Државна управа и обавезно социјално осигурање	-	-	-
Образовање	314	317	385
Здравствена и социјална заштита	228	513	513
Уметност; забава и рекреација	1 267	2 866	1 395
Остале услужне делатности	303	322	238
Делатност домаћинства као послодавца	-	-	-
Делатност екстериторијалних организација и тела	-	-	-
Регион Војводине	**150 484**	**147 027**	**136 205**
Пољопривреда, шумарство и рибарство	30 618	29 317	26 325
Рударство	175	168	176
Прерађивачка индустрија	52 208	51 032	29 587
Снабдевање електричном енергијом, гасом и паром	746	848	887
Снабдевање водом и управљање отпадним водама	864	926	529
Грађевинарство	18 929	19 654	18 354
Трговина на велико и мало и поправка моторних возила	20 125	20 739	27 593
Саобраћај и складиштење	4 834	3 982	5 072
Услуге смештаја и исхране	1 964	2 932	2 286
Информисање и комуникације	1 041	1 189	993
Финансијске делатности и делатност осигурања	3 058	1 105	1 125
Пословање некретнинама	8 057	8 459	11 586
Стручне, научне, иновационе и техничке делатности	5 612	5 120	9 999
Административне и помоћне услужне делатности	1 133	718	711
Државна управа и обавезно социјално осигурање	-	-	-
Образовање	179	173	187
Здравствена и социјална заштита	236	25	16
Уметност; забава и рекреација	611	550	719
Остале услужне делатности	94	90	59
Делатност домаћинства као послодавца	-	-	-
Делатност екстериторијалних организација и тела	-	-	-

Табела 1.11.1. ДОМАЋИ КАПИТАЛ – микро предузећа, 2019–2021. (наставак) мил. РСД

	2019	2020	2021
СРБИЈА – ЈУГ	175 614	189 010	184 041
Пољопривреда, шумарство и рибарство	9 289	10 504	7 614
Рударство	2 086	2 291	1 700
Прерађивачка индустрија	58 644	66 829	54 132
Снабдевање електричном енергијом, гасом и паром	4 546	5 037	4 447
Снабдевање водом и управљање отпадним водама	3 214	3 143	3 212
Грађевинарство	11 303	12 170	13 777
Трговина на велико и мало и поправка моторних возила	47 260	47 428	46 097
Саобраћај и складиштење	4 075	4 324	4 658
Услуге смештаја и исхране	8 500	8 356	8 451
Информисање и комуникације	811	968	932
Финансијске делатности и делатност осигурања	2 070	2 178	1 834
Пословање некретнинама	4 936	3 598	6 395
Стручне, научне, иновационе и техничке делатности	16 750	19 727	27 629
Административне и помоћне услужне делатности	864	872	1 494
Државна управа и обавезно социјално осигурање	3	3	-
Образовање	154	130	348
Здравствена и социјална заштита	292	662	560
Уметност; забава и рекреација	465	435	444
Остале услужне делатности	353	354	315
Делатност домаћинства као послодавца	-	-	-
Делатност екстериторијалних организација и тела	-	-	-
Регион Шумадије и Западне Србије	**97 355**	**106 323**	**100 626**
Пољопривреда, шумарство и рибарство	5 226	5 273	3 315
Рударство	1 732	1 843	1 288
Прерађивачка индустрија	37 186	45 446	35 151
Снабдевање електричном енергијом, гасом и паром	3 158	3 332	2 789
Снабдевање водом и управљање отпадним водама	322	267	325
Грађевинарство	7 707	8 243	8 861
Трговина на велико и мало и поправка моторних возила	16 759	16 737	17 107
Саобраћај и складиштење	2 226	2 557	2 702
Услуге смештаја и исхране	6 118	6 143	6 528
Информисање и комуникације	395	324	375
Финансијске делатности и делатност осигурања	1 806	1 780	1 260
Пословање некретнинама	3 737	2 163	3 218
Стручне, научне, иновационе и техничке делатности	9 981	11 246	16 258
Административне и помоћне услужне делатности	256	258	766
Државна управа и обавезно социјално осигурање	-	-	-
Образовање	94	90	95
Здравствена и социјална заштита	116	90	69
Уметност; забава и рекреација	213	208	235
Остале услужне делатности	324	321	284
Делатност домаћинства као послодавца	-	-	-
Делатност екстериторијалних организација и тела	-	-	-

Табела 1.11.1. ДОМАЋИ КАПИТАЛ – микро предузећа, 2019–2021. (наставак) мил. РСД

	2019	2020	2021
Регион Јужне и Источне Србије	**78 259**	**82 687**	**83 414**
Пољопривреда, шумарство и рибарство	4 063	5 231	4 300
Рударство	354	448	412
Прерађивачка индустрија	21 457	21 383	18 981
Снабдевање електричном енергијом, гасом и паром	1 388	1 705	1 658
Снабдевање водом и управљање отпадним водама	2 891	2 876	2 887
Грађевинарство	3 597	3 927	4 916
Трговина на велико и мало и поправка моторних возила	30 501	30 690	28 990
Саобраћај и складиштење	1 849	1 767	1 957
Услуге смештаја и исхране	2 382	2 213	1 923
Информисање и комуникације	416	644	557
Финансијске делатности и делатност осигурања	264	398	574
Пословање некретнинама	1 199	1 436	3 177
Стручне, научне, иновационе и техничке делатности	6 768	8 481	11 370
Административне и помоћне услужне делатности	608	613	727
Државна управа и обавезно социјално осигурање	3	3	-
Образовање	60	40	253
Здравствена и социјална заштита	176	572	491
Уметност; забава и рекреација	252	227	210
Остале услужне делатности	29	33	31
Делатност домаћинства као послодавца	-	-	-
Делатност екстериторијалних организација и тела	-	-	-
Регион Косово и Метохија	**...**	**...**	**...**

Табела 1.11.2. ДОМАЋИ КАПИТАЛ – мала предузећа, 2019–2021. мил. РСД

	2019	2020	2021
РЕПУБЛИКА СРБИЈА	**283 385**	**329 013**	**332 160**
Пољопривреда, шумарство и рибарство	28 244	73 935	74 415
Рударство	2 700	2 725	2 509
Прерађивачка индустрија	64 643	61 738	57 757
Снабдевање електричном енергијом, гасом и паром	7 417	7 120	4 975
Снабдевање водом и управљање отпадним водама	6 234	5 779	6 511
Грађевинарство	12 473	11 255	18 941
Трговина на велико и мало и поправка моторних возила	42 160	38 004	35 105
Саобраћај и складиштење	34 624	33 522	15 468
Услуге смештаја и исхране	20 160	18 721	25 945
Информисање и комуникације	8 301	15 145	13 280
Финансијске делатности и делатност осигурања	11 350	9 797	6 422
Пословање некретнинама	19 879	25 194	49 651
Стручне, научне, иновационе и техничке делатности	14 173	15 494	9 560
Административне и помоћне услужне делатности	1 132	1 264	1 813
Државна управа и обавезно социјално осигурање	208	172	183
Образовање	226	247	246
Здравствена и социјална заштита	1 183	460	423
Уметност; забава и рекреација	7 952	8 099	8 600
Остале услужне делатности	324	342	356
Делатност домаћинства као послодавца	-	-	-
Делатност екстериторијалних организација и тела	-	-	-
СРБИЈА – СЕВЕР	212 004	263 015	269 375
Пољопривреда, шумарство и рибарство	24 717	70 042	71 255
Рударство	1 110	1 056	1 192
Прерађивачка индустрија	32 937	35 373	36 983
Снабдевање електричном енергијом, гасом и паром	6 589	6 354	4 210
Снабдевање водом и управљање отпадним водама	2 533	3 041	3 350
Грађевинарство	8 598	7 704	16 164
Трговина на велико и мало и поправка моторних возила	33 088	29 585	25 747
Саобраћај и складиштење	29 915	29 503	8 833
Услуге смештаја и исхране	16 870	13 765	19 122
Информисање и комуникације	7 723	14 598	12 813
Финансијске делатности и делатност осигурања	11 322	9 769	6 390
Пословање некретнинама	18 345	22 786	48 082
Стручне, научне, иновационе и техничке делатности	8 724	10 010	4 808
Административне и помоћне услужне делатности	873	961	1 437
Државна управа и обавезно социјално осигурање	-	-	-
Образовање	191	199	198
Здравствена и социјална заштита	588	296	321
Уметност; забава и рекреација	7 561	7 647	8 130
Остале услужне делатности	320	326	340
Делатност домаћинства као послодавца	-	-	-
Делатност екстериторијалних организација и тела	-	-	-

Табела 1.11.2. ДОМАЋИ КАПИТАЛ – мала предузећа, 2019–2021. (наставак) мил. РСД

	2019	2020	2021
Београдски регион	**130 283**	**176 378**	**183 765**
Пољопривреда, шумарство и рибарство	658	41 516	44 078
Рударство	1 037	950	863
Прерађивачка индустрија	15 570	16 210	17 571
Снабдевање електричном енергијом, гасом и паром	831	654	695
Снабдевање водом и управљање отпадним водама	598	720	432
Грађевинарство	4 773	4 041	12 734
Трговина на велико и мало и поправка моторних возила	25 694	23 235	20 746
Саобраћај и складиштење	25 768	25 142	4 334
Услуге смештаја и исхране	13 184	9 714	11 407
Информисање и комуникације	6 579	13 521	11 741
Финансијске делатности и делатност осигурања	3 589	3 632	1 292
Пословање некретнинама	18 217	22 658	47 174
Стручне, научне, иновационе и техничке делатности	7 249	8 071	3 390
Административне и помоћне услужне делатности	422	367	1 044
Државна управа и обавезно социјално осигурање	-	-	-
Образовање	128	132	134
Здравствена и социјална заштита	577	293	294
Уметност; забава и рекреација	5 118	5 225	5 548
Остале услужне делатности	291	297	286
Делатност домаћинства као послодавца	-	-	-
Делатност екстериторијалних организација и тела	-	-	-
Регион Војводине	**81 722**	**86 636**	**85 610**
Пољопривреда, шумарство и рибарство	24 060	28 525	27 176
Рударство	74	105	329
Прерађивачка индустрија	17 367	19 163	19 412
Снабдевање електричном енергијом, гасом и паром	5 758	5 700	3 515
Снабдевање водом и управљање отпадним водама	1 935	2 321	2 918
Грађевинарство	3 825	3 662	3 430
Трговина на велико и мало и поправка моторних возила	7 394	6 350	5 000
Саобраћај и складиштење	4 147	4 361	4 499
Услуге смештаја и исхране	3 686	4 051	7 715
Информисање и комуникације	1 144	1 077	1 072
Финансијске делатности и делатност осигурања	7 733	6 136	5 098
Пословање некретнинама	128	128	909
Стручне, научне, иновационе и техничке делатности	1 475	1 939	1 417
Административне и помоћне услужне делатности	452	594	392
Државна управа и обавезно социјално осигурање	-	-	-
Образовање	63	67	64
Здравствена и социјална заштита	10	3	28
Уметност; забава и рекреација	2 443	2 422	2 582
Остале услужне делатности	29	29	53
Делатност домаћинства као послодавца	-	-	-
Делатност екстериторијалних организација и тела	-	-	-

Табела 1.11.2. ДОМАЋИ КАПИТАЛ – мала предузећа, 2019–2021. (наставак) мил. РСД

	2019	2020	2021
СРБИЈА – ЈУГ	71 381	65 998	62 785
Пољопривреда, шумарство и рибарство	3 527	3 893	3 160
Рударство	1 590	1 670	1 316
Прерађивачка индустрија	31 706	26 366	20 774
Снабдевање електричном енергијом, гасом и паром	828	765	765
Снабдевање водом и управљање отпадним водама	3 701	2 738	3 161
Грађевинарство	3 876	3 552	2 777
Трговина на велико и мало и поправка моторних возила	9 072	8 419	9 358
Саобраћај и складиштење	4 709	4 019	6 635
Услуге смештаја и исхране	3 290	4 955	6 824
Информисање и комуникације	579	548	467
Финансијске делатности и делатност осигурања	28	28	31
Пословање некретнинама	1 534	2 408	1 569
Стручне, научне, иновационе и техничке делатности	5 449	5 484	4 753
Административне и помоћне услужне делатности	259	303	376
Државна управа и обавезно социјално осигурање	208	172	183
Образовање	35	48	48
Здравствена и социјална заштита	596	164	102
Уметност; забава и рекреација	391	452	470
Остале услужне делатности	4	16	16
Делатност домаћинства као послодавца	-	-	-
Делатност екстериторијалних организација и тела	-	-	-
Регион Шумадије и Западне Србије	**49 136**	**44 728**	**41 337**
Пољопривреда, шумарство и рибарство	1 955	2 057	1 485
Рударство	1 052	1 146	771
Прерађивачка индустрија	23 833	18 813	15 806
Снабдевање електричном енергијом, гасом и паром	635	628	628
Снабдевање водом и управљање отпадним водама	3 185	2 193	1 941
Грађевинарство	2 496	2 222	1 718
Трговина на велико и мало и поправка моторних возила	5 679	5 685	6 029
Саобраћај и складиштење	3 931	3 214	3 757
Услуге смештаја и исхране	2 595	4 128	5 635
Информисање и комуникације	299	278	185
Финансијске делатности и делатност осигурања	28	28	31
Пословање некретнинама	1 534	2 408	1 569
Стручне, научне, иновационе и техничке делатности	1 274	1 273	1 155
Административне и помоћне услужне делатности	147	184	212
Државна управа и обавезно социјално осигурање	208	172	183
Образовање	35	36	33
Здравствена и социјална заштита	83	47	11
Уметност; забава и рекреација	164	206	175
Остале услужне делатности	2	15	14
Делатност домаћинства као послодавца	-	-	-
Делатност екстериторијалних организација и тела	-	-	-

Табела 1.11.2. ДОМАЋИ КАПИТАЛ – мала предузећа, 2019–2021. (наставак) мил. РСД

	2019	2020	2021
Регион Јужне и Источне Србије	**22 245**	**21 270**	**21 448**
Пољопривреда, шумарство и рибарство	1 572	1 836	1 676
Рударство	538	524	546
Прерађивачка индустрија	7 873	7 553	4 968
Снабдевање електричном енергијом, гасом и паром	192	138	138
Снабдевање водом и управљање отпадним водама	516	545	1 221
Грађевинарство	1 379	1 330	1 059
Трговина на велико и мало и поправка моторних возила	3 393	2 734	3 330
Саобраћај и складиштење	777	806	2 877
Услуге смештаја и исхране	694	828	1 188
Информисање и комуникације	280	269	282
Финансијске делатности и делатност осигурања	-	-	-
Пословање некретнинама	-	-	-
Стручне, научне, иновационе и техничке делатности	4 176	4 211	3 598
Административне и помоћне услужне делатности	112	119	164
Државна управа и обавезно социјално осигурање	-	-	-
Образовање	1	12	15
Здравствена и социјална заштита	513	117	91
Уметност; забава и рекреација	227	246	295
Остале услужне делатности	2	2	2
Делатност домаћинства као послодавца	-	-	-
Делатност екстериторијалних организација и тела	-	-	-
Регион Косово и Метохија	**...**	**...**	**...**

Табела 1.11.3. ДОМАЋИ КАПИТАЛ – средња предузећа, 2019–2021. мил. РСД

	2019	2020	2021
РЕПУБЛИКА СРБИЈА	**440 893**	**398 526**	**415 665**
Пољопривреда, шумарство и рибарство	67 284	30 626	28 006
Рударство	4 823	4 784	3 952
Прерађивачка индустрија	103 599	97 052	95 912
Снабдевање електричном енергијом, гасом и паром	9 906	10 180	12 413
Снабдевање водом и управљање отпадним водама	37 747	37 338	33 447
Грађевинарство	24 909	25 991	25 590
Трговина на велико и мало и поправка моторних возила	28 081	26 569	31 513
Саобраћај и складиштење	41 663	40 285	37 686
Услуге смештаја и исхране	19 692	30 548	25 080
Информисање и комуникације	11 189	16 503	27 874
Финансијске делатности и делатност осигурања	14 995	20 502	16 066
Пословање некретнинама	20 598	3 269	8 433
Стручне, научне, иновационе и техничке делатности	28 984	27 883	41 070
Административне и помоћне услужне делатности	4 267	4 029	3 761
Државна управа и обавезно социјално осигурање	152	152	152
Образовање	29	29	29
Здравствена и социјална заштита	349	349	319
Уметност; забава и рекреација	22 593	22 435	23 728
Остале услужне делатности	32	1	634
Делатност домаћинства као послодавца	-	-	-
Делатност екстериторијалних организација и тела	-	-	-
СРБИЈА – СЕВЕР	310 286	268 864	297 800
Пољопривреда, шумарство и рибарство	66 250	30 191	27 434
Рударство	3 835	3 890	3 426
Прерађивачка индустрија	54 093	51 857	58 242
Снабдевање електричном енергијом, гасом и паром	5 164	5 164	7 284
Снабдевање водом и управљање отпадним водама	15 676	14 544	14 254
Грађевинарство	21 136	20 964	20 738
Трговина на велико и мало и поправка моторних возила	20 225	19 050	25 348
Саобраћај и складиштење	29 020	26 858	24 780
Услуге смештаја и исхране	15 722	26 278	20 291
Информисање и комуникације	11 036	16 322	27 750
Финансијске делатности и делатност осигурања	8 804	13 311	8 875
Пословање некретнинама	20 543	3 066	7 443
Стручне, научне, иновационе и техничке делатности	28 745	27 595	40 862
Административне и помоћне услужне делатности	3 479	3 191	3 493
Државна управа и обавезно социјално осигурање	152	152	152
Образовање	29	29	29
Здравствена и социјална заштита	65	65	36
Уметност; забава и рекреација	6 281	6 336	7 352
Остале услужне делатности	31	-	12
Делатност домаћинства као послодавца	-	-	-
Делатност екстериторијалних организација и тела	-	-	-

Табела 1.11.3. ДОМАЋИ КАПИТАЛ – средња предузећа, 2019–2021. (наставак) мил. РСД

	2019	2020	2021
Београдски регион	**198 924**	**159 632**	**180 470**
Пољопривреда, шумарство и рибарство	38 360	547	44
Рударство	2 450	2 505	1 984
Прерађивачка индустрија	26 711	25 063	27 271
Снабдевање електричном енергијом, гасом и паром	2 661	2 661	2 661
Снабдевање водом и управљање отпадним водама	1 859	1 554	1 554
Грађевинарство	18 535	18 256	18 535
Трговина на велико и мало и поправка моторних возила	12 858	12 490	12 097
Саобраћај и складиштење	11 731	10 988	8 278
Услуге смештаја и исхране	10 990	21 620	19 350
Информисање и комуникације	10 563	15 738	26 538
Финансијске делатности и делатност осигурања	8 721	13 190	8 753
Пословање некретнинама	19 960	2 482	6 876
Стручне, научне, иновационе и техничке делатности	28 328	27 208	40 629
Административне и помоћне услужне делатности	2 027	2 148	2 003
Државна управа и обавезно социјално осигурање	152	152	152
Образовање	29	29	29
Здравствена и социјална заштита	-	-	-
Уметност; забава и рекреација	2 958	3 001	3 715
Остале услужне делатности	31	-	-
Делатност домаћинства као послодавца	-	-	-
Делатност екстериторијалних организација и тела	-	-	-
Регион Војводине	**111 361**	**109 232**	**117 330**
Пољопривреда, шумарство и рибарство	27 890	29 645	27 390
Рударство	1 385	1 385	1 442
Прерађивачка индустрија	27 382	26 794	30 971
Снабдевање електричном енергијом, гасом и паром	2 503	2 503	4 623
Снабдевање водом и управљање отпадним водама	13 816	12 990	12 700
Грађевинарство	2 602	2 708	2 203
Трговина на велико и мало и поправка моторних возила	7 367	6 560	13 251
Саобраћај и складиштење	17 289	15 870	16 502
Услуге смештаја и исхране	4 732	4 658	941
Информисање и комуникације	473	584	1 211
Финансијске делатности и делатност осигурања	83	122	122
Пословање некретнинама	584	584	566
Стручне, научне, иновационе и техничке делатности	416	387	233
Административне и помоћне услужне делатности	1 452	1 042	1 490
Државна управа и обавезно социјално осигурање	-	-	-
Образовање	-	-	-
Здравствена и социјална заштита	65	65	36
Уметност; забава и рекреација	3 323	3 335	3 637
Остале услужне делатности	-	-	12
Делатност домаћинства као послодавца	-	-	-
Делатност екстериторијалних организација и тела	-	-	-

Табела 1.11.3. ДОМАЋИ КАПИТАЛ – средња предузећа, 2019–2021. (наставак) мил. РСД

	2019	2020	2021
СРБИЈА – ЈУГ	130 607	129 662	117 865
Пољопривреда, шумарство и рибарство	1 034	435	572
Рударство	988	894	527
Прерађивачка индустрија	49 506	45 195	37 669
Снабдевање електричном енергијом, гасом и паром	4 742	5 016	5 129
Снабдевање водом и управљање отпадним водама	22 071	22 794	19 193
Грађевинарство	3 773	5 027	4 852
Трговина на велико и мало и поправка моторних возила	7 856	7 519	6 165
Саобраћај и складиштење	12 643	13 427	12 906
Услуге смештаја и исхране	3 971	4 271	4 789
Информисање и комуникације	153	181	125
Финансијске делатности и делатност осигурања	6 191	7 191	7 191
Пословање некретнинама	55	204	990
Стручне, научне, иновационе и техничке делатности	239	288	208
Административне и помоћне услужне делатности	788	838	268
Државна управа и обавезно социјално осигурање	-	-	-
Образовање	-	-	-
Здравствена и социјална заштита	284	284	284
Уметност; забава и рекреација	16 313	16 099	16 375
Остале услужне делатности	1	1	622
Делатност домаћинства као послодавца	-	-	-
Делатност екстериторијалних организација и тела	-	-	-
Регион Шумадије и Западне Србије	**89 480**	**87 048**	**78 831**
Пољопривреда, шумарство и рибарство	115	115	220
Рударство	527	433	527
Прерађивачка индустрија	41 086	36 928	29 105
Снабдевање електричном енергијом, гасом и паром	1 584	1 638	1 653
Снабдевање водом и управљање отпадним водама	13 569	14 086	11 488
Грађевинарство	2 959	3 075	3 926
Трговина на велико и мало и поправка моторних возила	6 482	6 479	5 684
Саобраћај и складиштење	1 260	1 350	1 557
Услуге смештаја и исхране	2 950	3 140	3 997
Информисање и комуникације	131	156	100
Финансијске делатности и делатност осигурања	6 191	7 191	7 191
Пословање некретнинама	55	55	941
Стручне, научне, иновационе и техничке делатности	210	259	174
Административне и помоћне услужне делатности	135	129	124
Државна управа и обавезно социјално осигурање	-	-	-
Образовање	-	-	-
Здравствена и социјална заштита	284	284	284
Уметност; забава и рекреација	11 944	11 730	11 861
Остале услужне делатности	-	-	-
Делатност домаћинства као послодавца	-	-	-
Делатност екстериторијалних организација и тела	-	-	-

Табела 1.11.3. ДОМАЋИ КАПИТАЛ – средња предузећа, 2019–2021. (наставак) мил. РСД

	2019	2020	2021
Регион Јужне и Источне Србије	**41 127**	**42 615**	**39 034**
Пољопривреда, шумарство и рибарство	919	320	352
Рударство	461	461	-
Прерађивачка индустрија	8 420	8 267	8 564
Снабдевање електричном енергијом, гасом и паром	3 158	3 378	3 476
Снабдевање водом и управљање отпадним водама	8 502	8 708	7 705
Грађевинарство	814	1 952	926
Трговина на велико и мало и поправка моторних возила	1 374	1 040	481
Саобраћај и складиштење	11 384	12 077	11 350
Услуге смештаја и исхране	1 020	1 130	792
Информисање и комуникације	22	24	25
Финансијске делатности и делатност осигурања	-	-	-
Пословање некретнинама	-	149	50
Стручне, научне, иновационе и техничке делатности	29	29	34
Административне и помоћне услужне делатности	653	709	144
Државна управа и обавезно социјално осигурање	-	-	-
Образовање	-	-	-
Здравствена и социјална заштита	-	-	-
Уметност; забава и рекреација	4 369	4 369	4 514
Остале услужне делатности	1	1	622
Делатност домаћинства као послодавца	-	-	-
Делатност екстериторијалних организација и тела	-	-	-
Регион Косово и Метохија	**...**	**...**	**...**

Табела 1.11.4. ДОМАЋИ КАПИТАЛ – МСП[1)], 2019–2021.

мил. РСД

	2019	2020	2021
РЕПУБЛИКА СРБИЈА	**1 444 837**	**1 460 789**	**1 474 258**
Пољопривреда, шумарство и рибарство	145 468	154 651	146 529
Рударство	12 061	10 275	8 800
Прерађивачка индустрија	341 323	334 231	282 669
Снабдевање електричном енергијом, гасом и паром	28 502	29 962	30 292
Снабдевање водом и управљање отпадним водама	48 882	47 898	44 336
Грађевинарство	123 487	128 912	139 742
Трговина на велико и мало и поправка моторних возила	208 653	196 429	202 358
Саобраћај и складиштење	89 859	88 568	70 088
Услуге смештаја и исхране	66 366	74 536	80 777
Информисање и комуникације	29 944	41 683	51 071
Финансијске делатности и делатност осигурања	59 799	63 676	58 046
Пословање некретнинама	91 769	82 654	121 077
Стручне, научне, иновационе и техничке делатности	151 739	159 580	186 952
Административне и помоћне услужне делатности	9 434	9 006	11 671
Државна управа и обавезно социјално осигурање	363	327	335
Образовање	902	897	1 196
Здравствена и социјална заштита	2 288	2 009	1 831
Уметност; забава и рекреација	32 889	34 385	34 885
Остале услужне делатности	1 106	1 109	1 602
Делатност домаћинства као послодавца	-	-	-
Делатност екстериторијалних организација и тела	-	-	-
СРБИЈА – СЕВЕР	1 067 234	1 076 119	1 109 567
Пољопривреда, шумарство и рибарство	131 618	139 820	135 182
Рударство	7 397	5 420	5 256
Прерађивачка индустрија	201 468	195 841	170 093
Снабдевање електричном енергијом, гасом и паром	18 387	19 144	19 951
Снабдевање водом и управљање отпадним водама	19 896	19 223	18 770
Грађевинарство	104 535	108 163	118 336
Трговина на велико и мало и поправка моторних возила	144 465	133 063	140 738
Саобраћај и складиштење	68 432	66 798	45 890
Услуге смештаја и исхране	50 606	56 954	60 713
Информисање и комуникације	28 401	39 987	49 547
Финансијске делатности и делатност осигурања	51 511	54 279	48 990
Пословање некретнинама	85 245	76 445	112 122
Стручне, научне, иновационе и техничке делатности	129 301	134 081	154 363
Административне и помоћне услужне делатности	7 523	6 993	9 533
Државна управа и обавезно социјално осигурање	152	152	152
Образовање	713	719	800
Здравствена и социјална заштита	1 117	899	886
Уметност; забава и рекреација	15 720	17 399	17 596
Остале услужне делатности	748	738	649
Делатност домаћинства као послодавца	-	-	-
Делатност екстериторијалних организација и тела	-	-	-

[1)] Без предузетника.

Табела 1.11.4. ДОМАЋИ КАПИТАЛ – МСП[1], 2019–2021. (наставак)

мил. РСД

	2019	2020	2021
Београдски регион	**723 668**	**733 224**	**770 422**
Пољопривреда, шумарство и рибарство	49 051	52 333	54 291
Рударство	5 764	3 762	3 309
Прерађивачка индустрија	104 511	98 852	90 123
Снабдевање електричном енергијом, гасом и паром	9 379	10 093	10 926
Снабдевање водом и управљање отпадним водама	3 281	2 985	2 623
Грађевинарство	79 180	82 139	94 349
Трговина на велико и мало и поправка моторних возила	109 579	99 414	94 894
Саобраћај и складиштење	42 162	42 584	19 816
Услуге смештаја и исхране	40 224	45 313	49 771
Информисање и комуникације	25 743	37 137	46 271
Финансијске делатности и делатност осигурања	40 637	46 916	42 645
Пословање некретнинама	76 475	67 274	99 061
Стручне, научне, иновационе и техничке делатности	121 798	126 634	142 714
Административне и помоћне услужне делатности	4 486	4 639	6 939
Државна управа и обавезно социјално осигурање	152	152	152
Образовање	471	479	549
Здравствена и социјална заштита	805	806	806
Уметност; забава и рекреација	9 343	11 093	10 659
Остале услужне делатности	625	619	524
Делатност домаћинства као послодавца	-	-	-
Делатност екстериторијалних организација и тела	-	-	-
Регион Војводине	**343 567**	**342 895**	**339 145**
Пољопривреда, шумарство и рибарство	82 568	87 487	80 891
Рударство	1 634	1 658	1 947
Прерађивачка индустрија	96 957	96 989	79 971
Снабдевање електричном енергијом, гасом и паром	9 007	9 052	9 025
Снабдевање водом и управљање отпадним водама	16 615	16 237	16 147
Грађевинарство	25 356	26 024	23 988
Трговина на велико и мало и поправка моторних возила	34 886	33 649	45 844
Саобраћај и складиштење	26 270	24 213	26 073
Услуге смештаја и исхране	10 382	11 641	10 942
Информисање и комуникације	2 658	2 850	3 276
Финансијске делатности и делатност осигурања	10 873	7 363	6 345
Пословање некретнинама	8 770	9 171	13 061
Стручне, научне, иновационе и техничке делатности	7 503	7 447	11 649
Административне и помоћне услужне делатности	3 037	2 354	2 594
Државна управа и обавезно социјално осигурање	-	-	-
Образовање	242	240	251
Здравствена и социјална заштита	312	93	80
Уметност; забава и рекреација	6 376	6 307	6 937
Остале услужне делатности	123	119	124
Делатност домаћинства као послодавца	-	-	-
Делатност екстериторијалних организација и тела	-	-	-

[1] Без предузетника.

Табела 1.11.4. ДОМАЋИ КАПИТАЛ – МСП[1], 2019–2021. (наставак)

мил. РСД

	2019	2020	2021
СРБИЈА – ЈУГ	377 602	384 671	364 691
Пољопривреда, шумарство и рибарство	13 850	14 832	11 346
Рударство	4 664	4 855	3 543
Прерађивачка индустрија	139 856	138 390	112 575
Снабдевање електричном енергијом, гасом и паром	10 116	10 818	10 342
Снабдевање водом и управљање отпадним водама	28 986	28 676	25 567
Грађевинарство	18 951	20 749	21 405
Трговина на велико и мало и поправка моторних возила	64 188	63 365	61 620
Саобраћај и складиштење	21 427	21 770	24 199
Услуге смештаја и исхране	15 760	17 582	20 064
Информисање и комуникације	1 542	1 696	1 523
Финансијске делатности и делатност осигурања	8 289	9 397	9 056
Пословање некретнинама	6 525	6 210	8 955
Стручне, научне, иновационе и техничке делатности	22 438	25 499	32 589
Административне и помоћне услужне делатности	1 911	2 013	2 138
Државна управа и обавезно социјално осигурање	211	175	183
Образовање	189	178	396
Здравствена и социјална заштита	1 172	1 110	946
Уметност; забава и рекреација	17 169	16 986	17 289
Остале услужне делатности	358	371	953
Делатност домаћинства као послодавца	-	-	-
Делатност екстериторијалних организација и тела	-	-	-
Регион Шумадије и Западне Србије	**235 971**	**238 099**	**220 794**
Пољопривреда, шумарство и рибарство	7 296	7 445	5 019
Рударство	3 311	3 422	2 586
Прерађивачка индустрија	102 105	101 187	80 062
Снабдевање електричном енергијом, гасом и паром	5 377	5 598	5 070
Снабдевање водом и управљање отпадним водама	17 076	16 546	13 754
Грађевинарство	13 161	13 540	14 505
Трговина на велико и мало и поправка моторних возила	28 919	28 901	28 819
Саобраћај и складиштење	7 417	7 121	8 015
Услуге смештаја и исхране	11 663	13 411	16 161
Информисање и комуникације	825	759	659
Финансијске делатности и делатност осигурања	8 025	8 999	8 482
Пословање некретнинама	5 326	4 625	5 728
Стручне, научне, иновационе и техничке делатности	11 465	12 777	17 587
Административне и помоћне услужне делатности	538	571	1 103
Државна управа и обавезно социјално осигурање	208	172	183
Образовање	129	126	128
Здравствена и социјална заштита	482	420	364
Уметност; забава и рекреација	12 321	12 144	12 271
Остале услужне делатности	327	336	299
Делатност домаћинства као послодавца	-	-	-
Делатност екстериторијалних организација и тела	-	-	-

[1] Без предузетника.

Табела 1.11.4. ДОМАЋИ КАПИТАЛ – МСП[1], 2019–2021. (наставак)

мил. РСД

	2019	2020	2021
Регион Јужне и Источне Србије	**141 632**	**146 572**	**143 896**
Пољопривреда, шумарство и рибарство	6 554	7 387	6 327
Рударство	1 353	1 433	958
Прерађивачка индустрија	37 751	37 203	32 513
Снабдевање електричном енергијом, гасом и паром	4 738	5 220	5 272
Снабдевање водом и управљање отпадним водама	11 910	12 129	11 813
Грађевинарство	5 790	7 209	6 901
Трговина на велико и мало и поправка моторних возила	35 269	34 465	32 801
Саобраћај и складиштење	14 010	14 650	16 183
Услуге смештаја и исхране	4 097	4 171	3 903
Информисање и комуникације	718	937	864
Финансијске делатности и делатност осигурања	264	398	574
Пословање некретнинама	1 199	1 585	3 227
Стручне, научне, иновационе и техничке делатности	10 973	12 722	15 002
Административне и помоћне услужне делатности	1 373	1 442	1 036
Државна управа и обавезно социјално осигурање	3	3	-
Образовање	61	53	268
Здравствена и социјална заштита	689	689	581
Уметност; забава и рекреација	4 848	4 841	5 018
Остале услужне делатности	32	36	655
Делатност домаћинства као послодавца	-	-	-
Делатност екстериторијалних организација и тела	-	-	-
Регион Косово и Метохија	**...**	**...**	**...**

[1] Без предузетника.

Табела 1.11.5. ДОМАЋИ КАПИТАЛ – велика предузећа, 2019–2021.

мил. РСД

	2019	2020	2021
РЕПУБЛИКА СРБИЈА	**1 540 664**	**1 719 397**	**1 821 479**
Пољопривреда, шумарство и рибарство	163 563	156 361	156 285
Рударство	23 594	23 594	23 630
Прерађивачка индустрија	331 544	326 277	340 124
Снабдевање електричном енергијом, гасом и паром	558 787	462 587	576 479
Снабдевање водом и управљање отпадним водама	57 563	80 605	76 557
Грађевинарство	121 177	121 786	130 842
Трговина на велико и мало и поправка моторних возила	25 226	25 502	19 877
Саобраћај и складиштење	111 571	356 140	358 485
Услуге смештаја и исхране	3 151	10 601	6 387
Информисање и комуникације	124 552	135 811	111 178
Финансијске делатности и делатност осигурања	-	-	-
Пословање некретнинама	-	-	-
Стручне, научне, иновационе и техничке делатности	15 867	15 812	15 729
Административне и помоћне услужне делатности	1 382	1 388	1 483
Државна управа и обавезно социјално осигурање	-	-	-
Образовање	-	-	-
Здравствена и социјална заштита	-	-	-
Уметност; забава и рекреација	1 646	1 875	3 785
Остале услужне делатности	1 040	1 057	640
Делатност домаћинства као послодавца	-	-	-
Делатност екстериторијалних организација и тела	-	-	-
СРБИЈА – СЕВЕР	1 392 650	1 568 341	1 620 746
Пољопривреда, шумарство и рибарство	163 563	156 361	156 272
Рударство	8 205	8 205	8 205
Прерађивачка индустрија	223 182	215 473	179 755
Снабдевање електричном енергијом, гасом и паром	557 083	460 883	574 776
Снабдевање водом и управљање отпадним водама	47 067	70 274	70 897
Грађевинарство	118 117	118 441	121 905
Трговина на велико и мало и поправка моторних возила	19 468	18 976	13 944
Саобраћај и складиштење	109 664	354 736	357 082
Услуге смештаја и исхране	3 151	10 601	6 387
Информисање и комуникације	124 552	135 811	111 178
Финансијске делатности и делатност осигурања	-	-	-
Пословање некретнинама	-	-	-
Стручне, научне, иновационе и техничке делатности	15 867	15 812	15 729
Административне и помоћне услужне делатности	1 354	1 360	1 454
Државна управа и обавезно социјално осигурање	-	-	-
Образовање	-	-	-
Здравствена и социјална заштита	-	-	-
Уметност; забава и рекреација	752	767	2 522
Остале услужне делатности	625	640	640
Делатност домаћинства као послодавца	-	-	-
Делатност екстериторијалних организација и тела	-	-	-

Табела 1.11.5. ДОМАЋИ КАПИТАЛ – велика предузећа, 2019–2021. (наставак) мил. РСД

	2019	2020	2021
Београдски регион	**1 113 837**	**1 297 043**	**1 345 501**
Пољопривреда, шумарство и рибарство	113 808	113 808	113 808
Рударство	-	-	-
Прерађивачка индустрија	107 746	101 463	65 513
Снабдевање електричном енергијом, гасом и паром	482 118	385 918	499 810
Снабдевање водом и управљање отпадним водама	36 516	59 167	59 854
Грађевинарство	115 967	115 825	117 705
Трговина на велико и мало и поправка моторних возила	17 649	17 114	11 498
Саобраћај и складиштење	108 555	353 627	354 367
Услуге смештаја и исхране	3 132	10 565	6 387
Информисање и комуникације	124 552	135 811	111 124
Финансијске делатности и делатност осигурања	-	-	-
Пословање некретнинама	-	-	-
Стручне, научне, иновационе и техничке делатности	1 502	1 448	1 336
Административне и помоћне услужне делатности	1 047	1 053	1 148
Државна управа и обавезно социјално осигурање	-	-	-
Образовање	-	-	-
Здравствена и социјална заштита	-	-	-
Уметност; забава и рекреација	641	641	2 348
Остале услужне делатности	603	603	603
Делатност домаћинства као послодавца	-	-	-
Делатност екстериторијалних организација и тела	-	-	-
Регион Војводине	**278 812**	**271 298**	**275 245**
Пољопривреда, шумарство и рибарство	49 755	42 553	42 464
Рударство	8 205	8 205	8 205
Прерађивачка индустрија	115 436	114 010	114 241
Снабдевање електричном енергијом, гасом и паром	74 965	74 965	74 965
Снабдевање водом и управљање отпадним водама	10 551	11 107	11 044
Грађевинарство	2 150	2 616	4 200
Трговина на велико и мало и поправка моторних возила	1 819	1 862	2 446
Саобраћај и складиштење	1 109	1 110	2 715
Услуге смештаја и исхране	19	36	-
Информисање и комуникације	-	-	54
Финансијске делатности и делатност осигурања	-	-	-
Пословање некретнинама	-	-	-
Стручне, научне, иновационе и техничке делатности	14 364	14 364	14 393
Административне и помоћне услужне делатности	307	307	307
Државна управа и обавезно социјално осигурање	-	-	-
Образовање	-	-	-
Здравствена и социјална заштита	-	-	-
Уметност; забава и рекреација	111	126	174
Остале услужне делатности	22	37	37
Делатност домаћинства као послодавца	-	-	-
Делатност екстериторијалних организација и тела	-	-	-

Табела 1.11.5. ДОМАЋИ КАПИТАЛ – велика предузећа, 2019–2021. (наставак) мил. РСД

	2019	2020	2021
СРБИЈА – ЈУГ	148 014	151 056	200 733
Пољопривреда, шумарство и рибарство	-	-	13
Рударство	15 389	15 389	15 425
Прерађивачка индустрија	108 362	110 804	160 369
Снабдевање електричном енергијом, гасом и паром	1 704	1 704	1 704
Снабдевање водом и управљање отпадним водама	10 496	10 331	5 659
Грађевинарство	3 060	3 346	8 937
Трговина на велико и мало и поправка моторних возила	5 758	6 526	5 933
Саобраћај и складиштење	1 907	1 403	1 403
Услуге смештаја и исхране	-	-	-
Информисање и комуникације	-	-	-
Финансијске делатности и делатност осигурања	-	-	-
Пословање некретнинама	-	-	-
Стручне, научне, иновационе и техничке делатности	-	-	-
Административне и помоћне услужне делатности	28	28	28
Државна управа и обавезно социјално осигурање	-	-	-
Образовање	-	-	-
Здравствена и социјална заштита	-	-	-
Уметност; забава и рекреација	894	1 108	1 263
Остале услужне делатности	415	417	-
Делатност домаћинства као послодавца	-	-	-
Делатност екстериторијалних организација и тела	-	-	-
Регион Шумадије и Западне Србије	**95 888**	**99 231**	**100 259**
Пољопривреда, шумарство и рибарство	-	-	-
Рударство	10 523	10 523	10 559
Прерађивачка индустрија	71 170	73 443	74 376
Снабдевање електричном енергијом, гасом и паром	1 704	1 704	1 704
Снабдевање водом и управљање отпадним водама	7 755	7 612	3 694
Грађевинарство	2 805	3 090	7 506
Трговина на велико и мало и поправка моторних возила	959	1 521	928
Саобраћај и складиштење	79	229	229
Услуге смештаја и исхране	-	-	-
Информисање и комуникације	-	-	-
Финансијске делатности и делатност осигурања	-	-	-
Пословање некретнинама	-	-	-
Стручне, научне, иновационе и техничке делатности	-	-	-
Административне и помоћне услужне делатности	-	-	-
Државна управа и обавезно социјално осигурање	-	-	-
Образовање	-	-	-
Здравствена и социјална заштита	-	-	-
Уметност; забава и рекреација	894	1 108	1 263
Остале услужне делатности	-	-	-
Делатност домаћинства као послодавца	-	-	-
Делатност екстериторијалних организација и тела	-	-	-

Табела 1.11.5. ДОМАЋИ КАПИТАЛ – велика предузећа, 2019–2021. (наставак) мил. РСД

	2019	2020	2021
Регион Јужне и Источне Србије	**52 126**	**51 826**	**100 475**
Пољопривреда, шумарство и рибарство	-	-	13
Рударство	4 866	4 866	4 866
Прерађивачка индустрија	37 192	37 360	85 993
Снабдевање електричном енергијом, гасом и паром	-	-	-
Снабдевање водом и управљање отпадним водама	2 742	2 719	1 965
Грађевинарство	256	256	1 430
Трговина на велико и мало и поправка моторних возила	4 799	5 005	5 005
Саобраћај и складиштење	1 828	1 174	1 174
Услуге смештаја и исхране	-	-	-
Информисање и комуникације	-	-	-
Финансијске делатности и делатност осигурања	-	-	-
Пословање некретнинама	-	-	-
Стручне, научне, иновационе и техничке делатности	-	-	-
Административне и помоћне услужне делатности	28	28	28
Државна управа и обавезно социјално осигурање	-	-	-
Образовање	-	-	-
Здравствена и социјална заштита	-	-	-
Уметност; забава и рекреација	-	-	-
Остале услужне делатности	415	417	-
Делатност домаћинства као послодавца	-	-	-
Делатност екстериторијалних организација и тела	-	-	-
Регион Косово и Метохија	**...**	**...**	**...**

(1.11) ДОМАЋИ КАПИТАЛ

Домаћи капитал МСП (микро, мала и средња предузећа; не располаже се подацима о капиталу предузетника) 2019. године износио је 1 444 837 мил. РСД, а у 2021. години 1 474 258 мил. РСД, што је повећање од 2,0%.

Велика предузећа су у 2019. години имала домаћег капитала 1 540 664 мил. РСД, а у 2021. години 1 821 479 мил. РСД, што чини повећање од 18,2%.

Микро предузећа су 2019. године имала 720 558 мил. РСД домаћег капитала, док је у 2021. години он износио 726 433 мил. РСД, што представља повећање од 0,8%.

У 2019. години мала предузећа су имала 283 385 мил. РСД домаћег капитала, а у 2021. години он је износио 332 160 мил. РСД, што чини повећање од 17,2%.

Средња предузећа су 2019. године имала 440 893 мил. РСД домаћег капитала, а 2021. године 415 665 мил. РСД, што представља смањење од 5,7%.

МСП сектор је, на територији Србије – север, имао 2019. године 1 067 234 мил. РСД домаћег капитала, а у 2021. години 1 109 567 мил. РСД, што представља повећање од 4,0%.

МСП сектор је, на територији Србије – југ, имао 2019. године 377 602 мил. РСД домаћег капитала, а 2021. године 364 691 мил. РСД, што чини смањење од 3,4%.

Најзначајнију вредност домаћег капитала у сектору МСП у 2019. и 2021. години имале су следеће делатности: Прерађивачка индустрија; Трговина на велико и мало и поправка моторних возила; Стручне, научне, иновационе и техничке делатности; Пољопривреда, шумарство и рибарство.

Графикон 21. Домаћи капитал, 2019–2021. (мил. РСД)

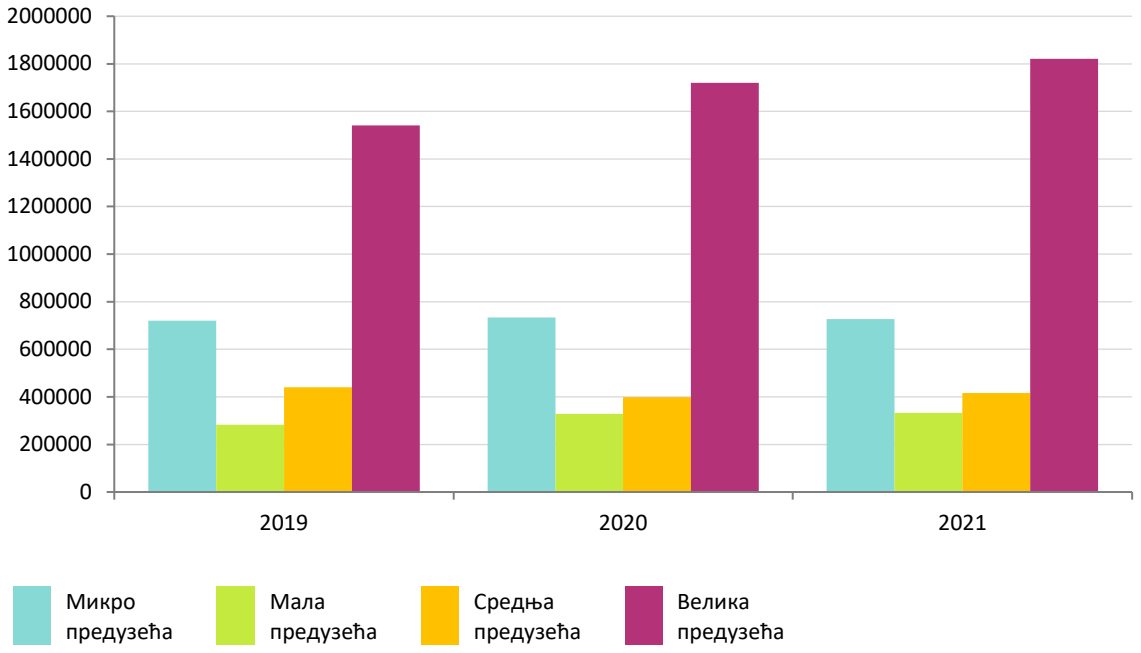

Графикон 22. Домаћи капитал – МСП и велика предузећа, 2019–2021. (мил. РСД)

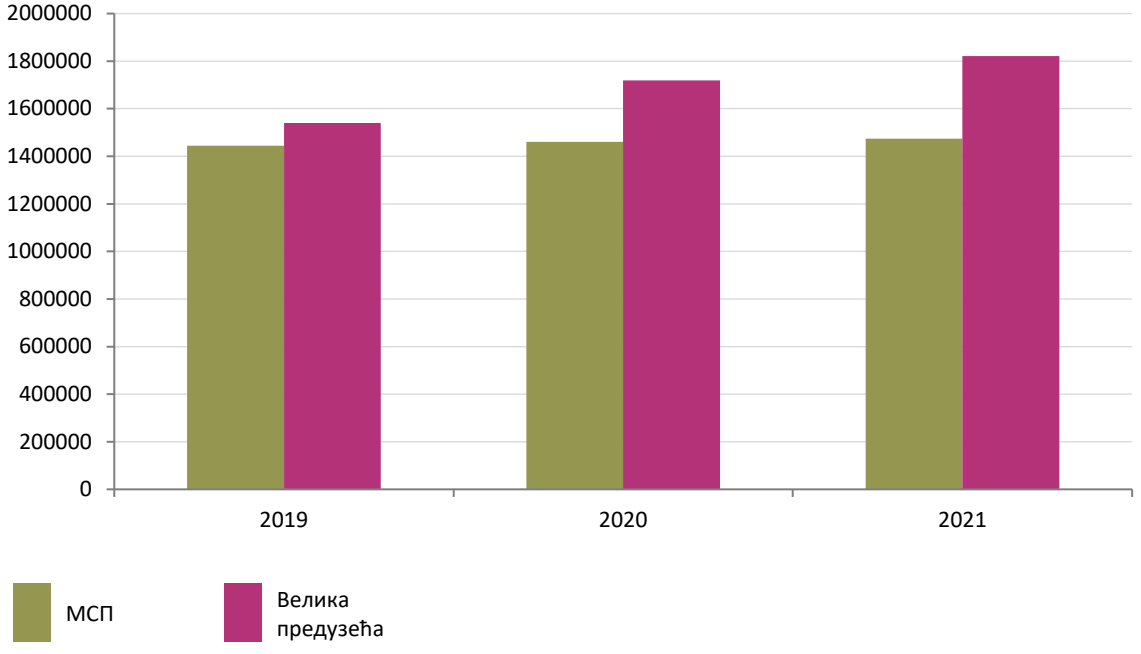



СТРАНИ КАПИТАЛ



Табела 1.12.1. СТРАНИ КАПИТАЛ – микро предузећа, 2019–2021. мил. РСД

	2019	2020	2021
РЕПУБЛИКА СРБИЈА	**214 770**	**232 300**	**221 120**
Пољопривреда, шумарство и рибарство	2 985	2 991	3 171
Рударство	1 413	2 922	2 938
Прерађивачка индустрија	26 255	24 097	14 661
Снабдевање електричном енергијом, гасом и паром	7 417	7 793	6 947
Снабдевање водом и управљање отпадним водама	2 664	2 702	2 736
Грађевинарство	29 529	35 665	27 580
Трговина на велико и мало и поправка моторних возила	21 650	36 696	28 799
Саобраћај и складиштење	1 768	2 745	2 541
Услуге смештаја и исхране	3 846	2 538	1 819
Информисање и комуникације	7 765	10 452	3 229
Финансијске делатности и делатност осигурања	21 370	11 505	22 349
Пословање некретнинама	65 622	67 205	87 822
Стручне, научне, иновационе и техничке делатности	15 038	17 605	13 754
Административне и помоћне услужне делатности	6 240	6 047	1 660
Државна управа и обавезно социјално осигурање	-	-	-
Образовање	27	70	18
Здравствена и социјална заштита	-	-	-
Уметност; забава и рекреација	1 021	1 107	1 070
Остале услужне делатности	162	159	27
Делатност домаћинства као послодавца	-	-	-
Делатност екстериторијалних организација и тела	-	-	-
СРБИЈА – СЕВЕР	207 857	227 096	212 497
Пољопривреда, шумарство и рибарство	2 590	2 595	2 865
Рударство	1 241	2 870	2 890
Прерађивачка индустрија	23 377	22 433	12 204
Снабдевање електричном енергијом, гасом и паром	6 513	6 781	5 894
Снабдевање водом и управљање отпадним водама	2 612	2 527	2 703
Грађевинарство	29 215	35 340	27 457
Трговина на велико и мало и поправка моторних возила	20 458	35 998	26 915
Саобраћај и складиштење	1 693	2 639	2 434
Услуге смештаја и исхране	3 309	2 064	1 531
Информисање и комуникације	7 760	10 446	3 047
Финансијске делатности и делатност осигурања	21 370	11 505	22 349
Пословање некретнинама	65 575	67 168	85 794
Стручне, научне, иновационе и техничке делатности	14 722	17 357	13 673
Административне и помоћне услужне делатности	6 238	6 046	1 659
Државна управа и обавезно социјално осигурање	-	-	-
Образовање	27	70	18
Здравствена и социјална заштита	-	-	-
Уметност; забава и рекреација	994	1 099	1 037
Остале услужне делатности	162	159	27
Делатност домаћинства као послодавца	-	-	-
Делатност екстериторијалних организација и тела	-	-	-

Табела 1.12.1. СТРАНИ КАПИТАЛ – микро предузећа, 2019–2021. (наставак) мил. РСД

	2019	2020	2021
Београдски регион	**175 021**	**202 882**	**182 195**
Пољопривреда, шумарство и рибарство	848	851	824
Рударство	1 238	2 867	2 887
Прерађивачка индустрија	8 358	14 779	3 440
Снабдевање електричном енергијом, гасом и паром	5 840	5 762	4 538
Снабдевање водом и управљање отпадним водама	2 404	2 366	2 429
Грађевинарство	27 793	33 649	26 579
Трговина на велико и мало и поправка моторних возила	16 480	32 023	22 707
Саобраћај и складиштење	1 647	1 496	1 287
Услуге смештаја и исхране	2 591	2 064	1 518
Информисање и комуникације	7 617	10 358	2 865
Финансијске делатности и делатност осигурања	20 273	11 495	22 227
Пословање некретнинама	62 857	63 633	76 041
Стручне, научне, иновационе и техничке делатности	11 137	15 588	12 402
Административне и помоћне услужне делатности	4 913	4 779	1 396
Државна управа и обавезно социјално осигурање	-	-	-
Образовање	26	69	18
Здравствена и социјална заштита	-	-	-
Уметност; забава и рекреација	991	1 099	1 037
Остале услужне делатности	7	3	-
Делатност домаћинства као послодавца	-	-	-
Делатност екстериторијалних организација и тела	-	-	-
Регион Војводине	**32 835**	**24 213**	**30 302**
Пољопривреда, шумарство и рибарство	1 742	1 744	2 041
Рударство	3	3	3
Прерађивачка индустрија	15 019	7 654	8 764
Снабдевање електричном енергијом, гасом и паром	673	1 018	1 356
Снабдевање водом и управљање отпадним водама	208	161	274
Грађевинарство	1 423	1 691	878
Трговина на велико и мало и поправка моторних возила	3 978	3 975	4 208
Саобраћај и складиштење	46	1 143	1 147
Услуге смештаја и исхране	718	-	13
Информисање и комуникације	143	87	182
Финансијске делатности и делатност осигурања	1 097	10	123
Пословање некретнинама	2 717	3 535	9 752
Стручне, научне, иновационе и техничке делатности	3 584	1 769	1 271
Административне и помоћне услужне делатности	1 325	1 266	263
Државна управа и обавезно социјално осигурање	-	-	-
Образовање	-	-	-
Здравствена и социјална заштита	-	-	-
Уметност; забава и рекреација	4	-	-
Остале услужне делатности	155	156	27
Делатност домаћинства као послодавца	-	-	-
Делатност екстериторијалних организација и тела	-	-	-

Табела 1.12.1. СТРАНИ КАПИТАЛ – микро предузећа, 2019–2021. (наставак) мил. РСД

	2019	2020	2021
СРБИЈА – ЈУГ	6 913	5 205	8 623
Пољопривреда, шумарство и рибарство	395	396	307
Рударство	171	52	48
Прерађивачка индустрија	2 878	1 665	2 457
Снабдевање електричном енергијом, гасом и паром	904	1 013	1 053
Снабдевање водом и управљање отпадним водама	52	176	33
Грађевинарство	314	325	123
Трговина на велико и мало и поправка моторних возила	1 192	698	1 884
Саобраћај и складиштење	75	106	107
Услуге смештаја и исхране	537	473	288
Информисање и комуникације	5	6	182
Финансијске делатности и делатност осигурања	-	-	-
Пословање некретнинама	48	37	2 028
Стручне, научне, иновационе и техничке делатности	316	248	81
Административне и помоћне услужне делатности	2	2	1
Државна управа и обавезно социјално осигурање	-	-	-
Образовање	-	-	-
Здравствена и социјална заштита	-	-	-
Уметност; забава и рекреација	26	9	33
Остале услужне делатности	-	-	-
Делатност домаћинства као послодавца	-	-	-
Делатност екстериторијалних организација и тела	-	-	-
Регион Шумадије и Западне Србије	**4 073**	**3 157**	**4 798**
Пољопривреда, шумарство и рибарство	378	379	274
Рударство	170	51	48
Прерађивачка индустрија	1 109	735	807
Снабдевање електричном енергијом, гасом и паром	613	682	418
Снабдевање водом и управљање отпадним водама	-	146	3
Грађевинарство	238	236	5
Трговина на велико и мало и поправка моторних возила	965	438	568
Саобраћај и складиштење	58	88	95
Услуге смештаја и исхране	177	113	283
Информисање и комуникације	1	1	176
Финансијске делатности и делатност осигурања	-	-	-
Пословање некретнинама	47	32	2 027
Стручне, научне, иновационе и техничке делатности	312	246	79
Административне и помоћне услужне делатности	1	1	1
Државна управа и обавезно социјално осигурање	-	-	-
Образовање	-	-	-
Здравствена и социјална заштита	-	-	-
Уметност; забава и рекреација	3	9	15
Остале услужне делатности	-	-	-
Делатност домаћинства као послодавца	-	-	-
Делатност екстериторијалних организација и тела	-	-	-

Табела 1.12.1. СТРАНИ КАПИТАЛ – микро предузећа, 2019–2021. (наставак) мил. РСД

	2019	2020	2021
Регион Јужне и Источне Србије	**2 841**	**2 047**	**3 825**
Пољопривреда, шумарство и рибарство	17	17	33
Рударство	2	-	-
Прерађивачка индустрија	1 768	929	1 649
Снабдевање електричном енергијом, гасом и паром	291	331	635
Снабдевање водом и управљање отпадним водама	52	29	29
Грађевинарство	76	89	118
Трговина на велико и мало и поправка моторних возила	227	261	1 316
Саобраћај и складиштење	16	18	11
Услуге смештаја и исхране	361	361	5
Информисање и комуникације	3	5	6
Финансијске делатности и делатност осигурања	-	-	-
Пословање некретнинама	-	5	1
Стручне, научне, иновационе и техничке делатности	4	2	2
Административне и помоћне услужне делатности	-	-	-
Државна управа и обавезно социјално осигурање	-	-	-
Образовање	-	-	-
Здравствена и социјална заштита	-	-	-
Уметност; забава и рекреација	23	-	18
Остале услужне делатности	-	-	-
Делатност домаћинства као послодавца	-	-	-
Делатност екстериторијалних организација и тела	-	-	-
Регион Косово и Метохија	**...**	**...**	**...**

Табела 1.12.2. СТРАНИ КАПИТАЛ – мала предузећа, 2019–2021. мил. РСД

	2019	2020	2021
РЕПУБЛИКА СРБИЈА	**305 883**	**254 154**	**211 270**
Пољопривреда, шумарство и рибарство	945	1 805	2 377
Рударство	20 951	1 300	1 218
Прерађивачка индустрија	18 108	18 181	21 807
Снабдевање електричном енергијом, гасом и паром	2 343	2 343	2 343
Снабдевање водом и управљање отпадним водама	379	1 260	2 433
Грађевинарство	2 875	1 537	2 701
Трговина на велико и мало и поправка моторних возила	56 688	60 295	35 711
Саобраћај и складиштење	48 586	5 599	5 311
Услуге смештаја и исхране	2 233	1 759	1 823
Информисање и комуникације	6 189	4 650	4 761
Финансијске делатности и делатност осигурања	1 425	2 566	2 241
Пословање некретнинама	28 566	36 584	30 505
Стручне, научне, иновационе и техничке делатности	114 457	114 909	89 182
Административне и помоћне услужне делатности	2 052	1 216	8 469
Државна управа и обавезно социјално осигурање	-	-	-
Образовање	15	14	18
Здравствена и социјална заштита	-	-	-
Уметност; забава и рекреација	42	108	213
Остале услужне делатности	29	29	158
Делатност домаћинства као послодавца	-	-	-
Делатност екстериторијалних организација и тела	-	-	-
СРБИЈА – СЕВЕР	297 352	242 043	201 229
Пољопривреда, шумарство и рибарство	939	1 799	2 332
Рударство	20 715	1 218	1 218
Прерађивачка индустрија	11 227	11 322	14 050
Снабдевање електричном енергијом, гасом и паром	2 339	2 339	2 339
Снабдевање водом и управљање отпадним водама	118	137	1 191
Грађевинарство	2 874	1 537	2 669
Трговина на велико и мало и поправка моторних возила	56 399	59 430	35 393
Саобраћај и складиштење	48 271	5 337	5 125
Услуге смештаја и исхране	2 057	1 746	1 823
Информисање и комуникације	5 873	3 733	4 442
Финансијске делатности и делатност осигурања	1 425	2 566	2 241
Пословање некретнинама	28 529	34 699	30 505
Стручне, научне, иновационе и техничке делатности	114 455	114 887	89 160
Административне и помоћне услужне делатности	2 051	1 215	8 468
Државна управа и обавезно социјално осигурање	-	-	-
Образовање	9	9	14
Здравствена и социјална заштита	-	-	-
Уметност; забава и рекреација	42	39	104
Остале услужне делатности	29	29	158
Делатност домаћинства као послодавца	-	-	-
Делатност екстериторијалних организација и тела	-	-	-

Табела 1.12.2. СТРАНИ КАПИТАЛ – мала предузећа, 2019–2021. (наставак) мил. РСД

	2019	2020	2021
Београдски регион	**128 501**	**113 076**	**95 709**
Пољопривреда, шумарство и рибарство	11	129	626
Рударство	20 715	1 218	1 218
Прерађивачка индустрија	5 833	4 760	4 272
Снабдевање електричном енергијом, гасом и паром	2 059	2 058	2 058
Снабдевање водом и управљање отпадним водама	56	57	974
Грађевинарство	2 496	1 171	2 184
Трговина на велико и мало и поправка моторних возила	51 244	54 513	30 698
Саобраћај и складиштење	4 215	4 018	3 843
Услуге смештаја и исхране	1 892	1 555	1 631
Информисање и комуникације	5 855	3 527	4 192
Финансијске делатности и делатност осигурања	328	388	1 144
Пословање некретнинама	28 529	34 699	30 505
Стручне, научне, иновационе и техничке делатности	3 164	3 719	3 787
Административне и помоћне услужне делатности	2 051	1 215	8 466
Државна управа и обавезно социјално осигурање	-	-	-
Образовање	9	9	14
Здравствена и социјална заштита	-	-	-
Уметност; забава и рекреација	42	39	97
Остале услужне делатности	2	1	1
Делатност домаћинства као послодавца	-	-	-
Делатност екстериторијалних организација и тела	-	-	-
Регион Војводине	**168 851**	**128 966**	**105 520**
Пољопривреда, шумарство и рибарство	928	1 669	1 706
Рударство	-	-	-
Прерађивачка индустрија	5 394	6 562	9 778
Снабдевање електричном енергијом, гасом и паром	280	280	280
Снабдевање водом и управљање отпадним водама	62	80	217
Грађевинарство	379	367	484
Трговина на велико и мало и поправка моторних возила	5 155	4 917	4 695
Саобраћај и складиштење	44 055	1 319	1 282
Услуге смештаја и исхране	165	191	191
Информисање и комуникације	17	206	250
Финансијске делатности и делатност осигурања	1 097	2 178	1 097
Пословање некретнинама	-	-	-
Стручне, научне, иновационе и техничке делатности	111 291	111 168	85 373
Административне и помоћне услужне делатности	-	-	2
Државна управа и обавезно социјално осигурање	-	-	-
Образовање	-	-	-
Здравствена и социјална заштита	-	-	-
Уметност; забава и рекреација	-	-	7
Остале услужне делатности	27	28	157
Делатност домаћинства као послодавца	-	-	-
Делатност екстериторијалних организација и тела	-	-	-

Табела 1.12.2. СТРАНИ КАПИТАЛ – мала предузећа, 2019–2021. (наставак) мил. РСД

	2019	2020	2021
СРБИЈА – ЈУГ	8 531	12 112	10 041
Пољопривреда, шумарство и рибарство	6	6	45
Рударство	236	82	-
Прерађивачка индустрија	6 881	6 860	7 758
Снабдевање електричном енергијом, гасом и паром	4	4	4
Снабдевање водом и управљање отпадним водама	261	1 123	1 242
Грађевинарство	-	-	32
Трговина на велико и мало и поправка моторних возила	288	864	317
Саобраћај и складиштење	315	261	186
Услуге смештаја и исхране	176	12	-
Информисање и комуникације	316	917	319
Финансијске делатности и делатност осигурања	-	-	-
Пословање некретнинама	37	1 885	-
Стручне, научне, иновационе и техничке делатности	2	22	22
Административне и помоћне услужне делатности	1	1	1
Државна управа и обавезно социјално осигурање	-	-	-
Образовање	6	5	5
Здравствена и социјална заштита	-	-	-
Уметност; забава и рекреација	-	69	109
Остале услужне делатности	-	-	-
Делатност домаћинства као послодавца	-	-	-
Делатност екстериторијалних организација и тела	-	-	-
Регион Шумадије и Западне Србије	**5 479**	**8 738**	**7 789**
Пољопривреда, шумарство и рибарство	-	-	39
Рударство	-	82	-
Прерађивачка индустрија	4 673	4 619	6 116
Снабдевање електричном енергијом, гасом и паром	4	4	4
Снабдевање водом и управљање отпадним водама	142	1 123	1 123
Грађевинарство	-	-	32
Трговина на велико и мало и поправка моторних возила	238	814	265
Саобраћај и складиштење	235	181	179
Услуге смештаја и исхране	176	-	-
Информисање и комуникације	3	4	3
Финансијске делатности и делатност осигурања	-	-	-
Пословање некретнинама	-	1 885	-
Стручне, научне, иновационе и техничке делатности	-	20	22
Административне и помоћне услужне делатности	1	1	1
Државна управа и обавезно социјално осигурање	-	-	-
Образовање	6	5	5
Здравствена и социјална заштита	-	-	-
Уметност; забава и рекреација	-	-	-
Остале услужне делатности	-	-	-
Делатност домаћинства као послодавца	-	-	-
Делатност екстериторијалних организација и тела	-	-	-

Табела 1.12.2. СТРАНИ КАПИТАЛ – мала предузећа, 2019–2021. (наставак) мил. РСД

	2019	2020	2021
Регион Јужне и Источне Србије	**3 052**	**3 373**	**2 251**
Пољопривреда, шумарство и рибарство	6	6	6
Рударство	236	-	-
Прерађивачка индустрија	2 208	2 241	1 642
Снабдевање електричном енергијом, гасом и паром	-	-	-
Снабдевање водом и управљање отпадним водама	119	-	119
Грађевинарство	-	-	-
Трговина на велико и мало и поправка моторних возила	50	50	53
Саобраћај и складиштење	80	80	6
Услуге смештаја и исхране	-	12	-
Информисање и комуникације	313	912	315
Финансијске делатности и делатност осигурања	-	-	-
Пословање некретнинама	37	-	-
Стручне, научне, иновационе и техничке делатности	2	2	-
Административне и помоћне услужне делатности	-	-	-
Државна управа и обавезно социјално осигурање	-	-	-
Образовање	-	-	-
Здравствена и социјална заштита	-	-	-
Уметност; забава и рекреација	-	69	109
Остале услужне делатности	-	-	-
Делатност домаћинства као послодавца	-	-	-
Делатност екстериторијалних организација и тела	-	-	-
Регион Косово и Метохија	**...**	**...**	**...**

Табела 1.12.3. СТРАНИ КАПИТАЛ – средња предузећа, 2019–2021. мил. РСД

	2019	2020	2021
РЕПУБЛИКА СРБИЈА	**219 990**	**296 277**	**340 509**
Пољопривреда, шумарство и рибарство	5 402	5 042	4 419
Рударство	2 943	26 580	29 092
Прерађивачка индустрија	81 139	87 721	101 580
Снабдевање електричном енергијом, гасом и паром	-	-	-
Снабдевање водом и управљање отпадним водама	4 367	4 348	3 527
Грађевинарство	5 948	5 919	5 595
Трговина на велико и мало и поправка моторних возила	65 788	64 989	63 917
Саобраћај и складиштење	7 102	50 338	76 805
Услуге смештаја и исхране	7 482	7 312	10 628
Информисање и комуникације	6 284	5 529	8 259
Финансијске делатности и делатност осигурања	6 795	7 915	6 758
Пословање некретнинама	480	420	710
Стручне, научне, иновационе и техничке делатности	21 388	23 409	22 227
Административне и помоћне услужне делатности	32	1 813	1 552
Државна управа и обавезно социјално осигурање	-	-	-
Образовање	-	-	-
Здравствена и социјална заштита	-	-	-
Уметност; забава и рекреација	4 841	4 942	5 440
Остале услужне делатности	-	-	-
Делатност домаћинства као послодавца	-	-	-
Делатност екстериторијалних организација и тела	-	-	-
СРБИЈА – СЕВЕР	176 228	255 679	291 155
Пољопривреда, шумарство и рибарство	5 402	5 042	4 419
Рударство	1 495	24 895	24 895
Прерађивачка индустрија	45 516	55 807	61 860
Снабдевање електричном енергијом, гасом и паром	-	-	-
Снабдевање водом и управљање отпадним водама	3 607	3 588	2 767
Грађевинарство	963	961	5 594
Трговина на велико и мало и поправка моторних возила	65 742	64 982	63 911
Саобраћај и складиштење	6 923	49 897	76 297
Услуге смештаја и исхране	6 839	6 493	7 924
Информисање и комуникације	6 283	5 529	7 580
Финансијске делатности и делатност осигурања	6 795	7 915	6 758
Пословање некретнинама	420	420	183
Стручне, научне, иновационе и техничке делатности	21 373	23 394	21 975
Административне и помоћне услужне делатности	29	1 813	1 552
Државна управа и обавезно социјално осигурање	-	-	-
Образовање	-	-	-
Здравствена и социјална заштита	-	-	-
Уметност; забава и рекреација	4 841	4 942	5 440
Остале услужне делатности	-	-	-
Делатност домаћинства као послодавца	-	-	-
Делатност екстериторијалних организација и тела	-	-	-

Табела 1.12.3. СТРАНИ КАПИТАЛ – средња предузећа, 2019–2021. (наставак) мил. РСД

	2019	2020	2021
Београдски регион	**131 110**	**160 601**	**177 435**
Пољопривреда, шумарство и рибарство	631	631	-
Рударство	1 495	24 895	24 895
Прерађивачка индустрија	14 975	19 518	35 921
Снабдевање електричном енергијом, гасом и паром	-	-	-
Снабдевање водом и управљање отпадним водама	2 188	2 188	1 424
Грађевинарство	952	953	5 468
Трговина на велико и мало и поправка моторних возила	61 212	58 545	57 967
Саобраћај и складиштење	4 256	4 464	1 325
Услуге смештаја и исхране	6 396	6 177	7 507
Информисање и комуникације	6 221	5 457	7 554
Финансијске делатности и делатност осигурања	6 795	7 915	6 758
Пословање некретнинама	420	420	183
Стручне, научне, иновационе и техничке делатности	20 980	23 230	21 791
Административне и помоћне услужне делатности	29	1 617	1 552
Државна управа и обавезно социјално осигурање	-	-	-
Образовање	-	-	-
Здравствена и социјална заштита	-	-	-
Уметност; забава и рекреација	4 560	4 591	5 089
Остале услужне делатности	-	-	-
Делатност домаћинства као послодавца	-	-	-
Делатност екстериторијалних организација и тела	-	-	-
Регион Војводине	**45 118**	**95 078**	**113 720**
Пољопривреда, шумарство и рибарство	4 771	4 411	4 419
Рударство	-	-	-
Прерађивачка индустрија	30 541	36 289	25 939
Снабдевање електричном енергијом, гасом и паром	-	-	-
Снабдевање водом и управљање отпадним водама	1 419	1 400	1 343
Грађевинарство	10	9	126
Трговина на велико и мало и поправка моторних возила	4 531	6 437	5 944
Саобраћај и складиштење	2 667	45 434	74 972
Услуге смештаја и исхране	443	317	417
Информисање и комуникације	62	71	26
Финансијске делатности и делатност осигурања	-	-	-
Пословање некретнинама	-	-	-
Стручне, научне, иновационе и техничке делатности	393	164	184
Административне и помоћне услужне делатности	-	196	-
Државна управа и обавезно социјално осигурање	-	-	-
Образовање	-	-	-
Здравствена и социјална заштита	-	-	-
Уметност; забава и рекреација	281	351	351
Остале услужне делатности	-	-	-
Делатност домаћинства као послодавца	-	-	-
Делатност екстериторијалних организација и тела	-	-	-

Табела 1.12.3. СТРАНИ КАПИТАЛ – средња предузећа, 2019–2021. (наставак) мил. РСД

	2019	2020	2021
СРБИЈА – ЈУГ	43 762	40 598	49 354
Пољопривреда, шумарство и рибарство	-	-	-
Рударство	1 448	1 684	4 197
Прерађивачка индустрија	35 623	31 914	39 720
Снабдевање електричном енергијом, гасом и паром	-	-	-
Снабдевање водом и управљање отпадним водама	760	760	760
Грађевинарство	4 985	4 957	1
Трговина на велико и мало и поправка моторних возила	46	7	6
Саобраћај и складиштење	179	441	508
Услуге смештаја и исхране	643	819	2 704
Информисање и комуникације	1	1	679
Финансијске делатности и делатност осигурања	-	-	-
Пословање некретнинама	59	-	527
Стручне, научне, иновационе и техничке делатности	15	15	252
Административне и помоћне услужне делатности	3	-	-
Државна управа и обавезно социјално осигурање	-	-	-
Образовање	-	-	-
Здравствена и социјална заштита	-	-	-
Уметност; забава и рекреација	-	-	-
Остале услужне делатности	-	-	-
Делатност домаћинства као послодавца	-	-	-
Делатност екстериторијалних организација и тела	-	-	-
Регион Шумадије и Западне Србије	**27 548**	**21 676**	**34 885**
Пољопривреда, шумарство и рибарство	-	-	-
Рударство	687	687	687
Прерађивачка индустрија	25 764	19 825	30 389
Снабдевање електричном енергијом, гасом и паром	-	-	-
Снабдевање водом и управљање отпадним водама	141	141	141
Грађевинарство	14	4	-
Трговина на велико и мало и поправка моторних возила	45	6	6
Саобраћај и складиштење	179	179	179
Услуге смештаја и исхране	643	819	2 704
Информисање и комуникације	-	-	-
Финансијске делатности и делатност осигурања	-	-	-
Пословање некретнинама	59	-	527
Стручне, научне, иновационе и техничке делатности	15	15	252
Административне и помоћне услужне делатности	-	-	-
Државна управа и обавезно социјално осигурање	-	-	-
Образовање	-	-	-
Здравствена и социјална заштита	-	-	-
Уметност; забава и рекреација	-	-	-
Остале услужне делатности	-	-	-
Делатност домаћинства као послодавца	-	-	-
Делатност екстериторијалних организација и тела	-	-	-

Табела 1.12.3. СТРАНИ КАПИТАЛ – средња предузећа, 2019–2021. (наставак) мил. РСД

	2019	2020	2021
Регион Јужне и Источне Србије	**16 214**	**18 922**	**14 469**
Пољопривреда, шумарство и рибарство	-	-	-
Рударство	762	998	3 510
Прерађивачка индустрија	9 859	12 089	9 331
Снабдевање електричном енергијом, гасом и паром	-	-	-
Снабдевање водом и управљање отпадним водама	619	619	619
Грађевинарство	4 971	4 954	1
Трговина на велико и мало и поправка моторних возила	-	-	-
Саобраћај и складиштење	-	262	330
Услуге смештаја и исхране	-	-	-
Информисање и комуникације	1	1	679
Финансијске делатности и делатност осигурања	-	-	-
Пословање некретнинама	-	-	-
Стручне, научне, иновационе и техничке делатности	-	-	-
Административне и помоћне услужне делатности	3	-	-
Државна управа и обавезно социјално осигурање	-	-	-
Образовање	-	-	-
Здравствена и социјална заштита	-	-	-
Уметност; забава и рекреација	-	-	-
Остале услужне делатности	-	-	-
Делатност домаћинства као послодавца	-	-	-
Делатност екстериторијалних организација и тела	-	-	-
Регион Косово и Метохија	**...**	**...**	**...**

Табела 1.12.4. СТРАНИ КАПИТАЛ – МСП[1)], 2019–2021.

мил. РСД

	2019	2020	2021
РЕПУБЛИКА СРБИЈА	**740 643**	**782 731**	**772 899**
Пољопривреда, шумарство и рибарство	9 333	9 838	9 967
Рударство	25 307	30 802	33 248
Прерађивачка индустрија	125 502	130 000	138 049
Снабдевање електричном енергијом, гасом и паром	9 760	10 136	9 290
Снабдевање водом и управљање отпадним водама	7 410	8 311	8 695
Грађевинарство	38 352	43 121	35 876
Трговина на велико и мало и поправка моторних возила	144 126	161 979	128 427
Саобраћај и складиштење	57 455	58 682	84 657
Услуге смештаја и исхране	13 561	11 609	14 269
Информисање и комуникације	20 238	20 632	16 248
Финансијске делатности и делатност осигурања	29 590	21 985	31 348
Пословање некретнинама	94 668	104 209	119 037
Стручне, научне, иновационе и техничке делатности	150 883	155 922	125 162
Административне и помоћне услужне делатности	8 324	9 077	11 681
Државна управа и обавезно социјално осигурање	-	-	-
Образовање	42	84	36
Здравствена и социјална заштита	-	-	-
Уметност; забава и рекреација	5 903	6 157	6 723
Остале услужне делатности	191	188	184
Делатност домаћинства као послодавца	-	-	-
Делатност екстериторијалних организација и тела	-	-	-
СРБИЈА – СЕВЕР	681 436	724 817	704 881
Пољопривреда, шумарство и рибарство	8 931	9 435	9 615
Рударство	23 451	28 983	29 004
Прерађивачка индустрија	80 121	89 561	88 114
Снабдевање електричном енергијом, гасом и паром	8 852	9 119	8 233
Снабдевање водом и управљање отпадним водама	6 337	6 252	6 660
Грађевинарство	33 053	37 839	35 720
Трговина на велико и мало и поправка моторних возила	142 600	160 410	126 219
Саобраћај и складиштење	56 887	57 874	83 856
Услуге смештаја и исхране	12 205	10 304	11 278
Информисање и комуникације	19 916	19 708	15 069
Финансијске делатности и делатност осигурања	29 590	21 985	31 348
Пословање некретнинама	94 524	102 288	116 482
Стручне, научне, иновационе и техничке делатности	150 549	155 637	124 807
Административне и помоћне услужне делатности	8 318	9 074	11 679
Државна управа и обавезно социјално осигурање	-	-	-
Образовање	36	79	32
Здравствена и социјална заштита	-	-	-
Уметност; забава и рекреација	5 877	6 079	6 582
Остале услужне делатности	191	188	184
Делатност домаћинства као послодавца	-	-	-
Делатност екстериторијалних организација и тела	-	-	-

[1)] Без предузетника.

Табела 1.12.4. СТРАНИ КАПИТАЛ – МСП[1], 2019–2021. (наставак)

мил. РСД

	2019	2020	2021
Београдски регион	**434 632**	**476 559**	**455 339**
Пољопривреда, шумарство и рибарство	1 491	1 612	1 450
Рударство	23 449	28 981	29 001
Прерађивачка индустрија	29 166	39 056	43 633
Снабдевање електричном енергијом, гасом и паром	7 899	7 821	6 597
Снабдевање водом и управљање отпадним водама	4 648	4 610	4 826
Грађевинарство	31 241	35 773	34 231
Трговина на велико и мало и поправка моторних возила	128 936	145 081	111 372
Саобраћај и складиштење	10 118	9 978	6 455
Услуге смештаја и исхране	10 879	9 795	10 657
Информисање и комуникације	19 693	19 343	14 610
Финансијске делатности и делатност осигурања	27 396	19 797	30 128
Пословање некретнинама	91 807	98 752	106 729
Стручне, научне, иновационе и техничке делатности	35 281	42 536	37 979
Административне и помоћне услужне делатности	6 993	7 611	11 415
Државна управа и обавезно социјално осигурање	-	-	-
Образовање	36	79	32
Здравствена и социјална заштита	-	-	-
Уметност; забава и рекреација	5 592	5 728	6 224
Остале услужне делатности	9	4	1
Делатност домаћинства као послодавца	-	-	-
Делатност екстериторијалних организација и тела	-	-	-
Регион Војводине	**246 804**	**248 258**	**249 542**
Пољопривреда, шумарство и рибарство	7 440	7 824	8 165
Рударство	3	3	3
Прерађивачка индустрија	50 955	50 505	44 481
Снабдевање електричном енергијом, гасом и паром	953	1 299	1 636
Снабдевање водом и управљање отпадним водама	1 689	1 642	1 834
Грађевинарство	1 812	2 066	1 489
Трговина на велико и мало и поправка моторних возила	13 664	15 329	14 848
Саобраћај и складиштење	46 769	47 895	77 401
Услуге смештаја и исхране	1 326	509	621
Информисање и комуникације	222	365	458
Финансијске делатности и делатност осигурања	2 194	2 188	1 219
Пословање некретнинама	2 717	3 535	9 752
Стручне, научне, иновационе и техничке делатности	115 268	113 101	86 828
Административне и помоћне услужне делатности	1 325	1 463	264
Државна управа и обавезно социјално осигурање	-	-	-
Образовање	-	-	-
Здравствена и социјална заштита	-	-	-
Уметност; забава и рекреација	284	351	358
Остале услужне делатности	182	184	184
Делатност домаћинства као послодавца	-	-	-
Делатност екстериторијалних организација и тела	-	-	-

[1] Без предузетника.

Табела 1.12.4. СТРАНИ КАПИТАЛ – МСП[1], 2019–2021. (наставак)

мил. РСД

	2019	2020	2021
СРБИЈА – ЈУГ	59 206	57 914	68 018
Пољопривреда, шумарство и рибарство	402	403	352
Рударство	1 856	1 818	4 245
Прерађивачка индустрија	45 382	40 438	49 935
Снабдевање електричном енергијом, гасом и паром	908	1 017	1 057
Снабдевање водом и управљање отпадним водама	1 073	2 059	2 035
Грађевинарство	5 299	5 282	157
Трговина на велико и мало и поправка моторних возила	1 526	1 569	2 207
Саобраћај и складиштење	568	808	801
Услуге смештаја и исхране	1 356	1 305	2 991
Информисање и комуникације	322	924	1 180
Финансијске делатности и делатност осигурања	-	-	-
Пословање некретнинама	144	1 921	2 555
Стручне, научне, иновационе и техничке делатности	333	285	355
Административне и помоћне услужне делатности	6	3	3
Државна управа и обавезно социјално осигурање	-	-	-
Образовање	6	5	5
Здравствена и социјална заштита	-	-	-
Уметност; забава и рекреација	26	77	142
Остале услужне делатности	-	-	-
Делатност домаћинства као послодавца	-	-	-
Делатност екстериторијалних организација и тела	-	-	-
Регион Шумадије и Западне Србије	**37 100**	**33 571**	**47 472**
Пољопривреда, шумарство и рибарство	378	379	313
Рударство	856	820	734
Прерађивачка индустрија	31 546	25 179	37 312
Снабдевање електричном енергијом, гасом и паром	617	686	422
Снабдевање водом и управљање отпадним водама	283	1 411	1 267
Грађевинарство	253	239	37
Трговина на велико и мало и поправка моторних возила	1 249	1 258	838
Саобраћај и складиштење	472	447	453
Услуге смештаја и исхране	995	932	2 986
Информисање и комуникације	5	6	179
Финансијске делатности и делатност осигурања	-	-	-
Пословање некретнинама	107	1 917	2 554
Стручне, научне, иновационе и техничке делатности	327	281	353
Административне и помоћне услужне делатности	3	3	3
Државна управа и обавезно социјално осигурање	-	-	-
Образовање	6	5	5
Здравствена и социјална заштита	-	-	-
Уметност; забава и рекреација	3	9	15
Остале услужне делатности	-	-	-
Делатност домаћинства као послодавца	-	-	-
Делатност екстериторијалних организација и тела	-	-	-

[1] Без предузетника.

Табела 1.12.4. СТРАНИ КАПИТАЛ – МСП[1)], 2019–2021. (наставак)

мил. РСД

	2019	2020	2021
Регион Јужне и Источне Србије	**22 106**	**24 343**	**20 546**
Пољопривреда, шумарство и рибарство	23	24	39
Рударство	999	998	3 510
Прерађивачка индустрија	13 835	15 259	12 622
Снабдевање електричном енергијом, гасом и паром	291	331	635
Снабдевање водом и управљање отпадним водама	790	648	767
Грађевинарство	5 046	5 043	120
Трговина на велико и мало и поправка моторних возила	277	311	1 369
Саобраћај и складиштење	96	361	347
Услуге смештаја и исхране	361	373	5
Информисање и комуникације	317	918	1 000
Финансијске делатности и делатност осигурања	-	-	-
Пословање некретнинама	37	5	1
Стручне, научне, иновационе и техничке делатности	6	4	2
Административне и помоћне услужне делатности	3	-	-
Државна управа и обавезно социјално осигурање	-	-	-
Образовање	-	-	-
Здравствена и социјална заштита	-	-	-
Уметност; забава и рекреација	23	69	127
Остале услужне делатности	-	-	-
Делатност домаћинства као послодавца	-	-	-
Делатност екстериторијалних организација и тела	-	-	-
Регион Косово и Метохија	**...**	**...**	**...**

[1)] Без предузетника.

Табела 1.12.5. СТРАНИ КАПИТАЛ – велика предузећа, 2019–2021. мил. РСД

	2019	2020	2021
РЕПУБЛИКА СРБИЈА	**569 929**	**563 159**	**578 869**
Пољопривреда, шумарство и рибарство	5 452	18 106	19 918
Рударство	36 693	36 693	41 820
Прерађивачка индустрија	313 713	299 660	310 022
Снабдевање електричном енергијом, гасом и паром	-	-	-
Снабдевање водом и управљање отпадним водама	20	20	20
Грађевинарство	4 622	4 635	3 074
Трговина на велико и мало и поправка моторних возила	128 549	106 564	104 228
Саобраћај и складиштење	23 117	24 653	26 657
Услуге смештаја и исхране	955	973	663
Информисање и комуникације	54 344	69 892	69 783
Финансијске делатности и делатност осигурања	-	-	-
Пословање некретнинама	-	-	-
Стручне, научне, иновационе и техничке делатности	47	236	686
Административне и помоћне услужне делатности	2 397	1 708	1 906
Државна управа и обавезно социјално осигурање	-	-	-
Образовање	-	-	-
Здравствена и социјална заштита	-	-	-
Уметност; забава и рекреација	18	18	93
Остале услужне делатности	-	-	-
Делатност домаћинства као послодавца	-	-	-
Делатност екстериторијалних организација и тела	-	-	-
СРБИЈА – СЕВЕР	429 747	422 733	444 169
Пољопривреда, шумарство и рибарство	5 452	18 106	19 918
Рударство	-	-	-
Прерађивачка индустрија	211 918	198 597	219 443
Снабдевање електричном енергијом, гасом и паром	-	-	-
Снабдевање водом и управљање отпадним водама	20	20	20
Грађевинарство	3 581	3 593	2 078
Трговина на велико и мало и поправка моторних возила	128 549	106 242	104 228
Саобраћај и складиштење	22 465	23 347	25 352
Услуге смештаја и исхране	955	973	663
Информисање и комуникације	54 344	69 892	69 783
Финансијске делатности и делатност осигурања	-	-	-
Пословање некретнинама	-	-	-
Стручне, научне, иновационе и техничке делатности	47	236	686
Административне и помоћне услужне делатности	2 397	1 708	1 906
Државна управа и обавезно социјално осигурање	-	-	-
Образовање	-	-	-
Здравствена и социјална заштита	-	-	-
Уметност; забава и рекреација	18	18	93
Остале услужне делатности	-	-	-
Делатност домаћинства као послодавца	-	-	-
Делатност екстериторијалних организација и тела	-	-	-

Табела 1.12.5. СТРАНИ КАПИТАЛ – велика предузећа, 2019–2021. (наставак) мил. РСД

	2019	2020	2021
Београдски регион	**230 035**	**228 260**	**239 302**
Пољопривреда, шумарство и рибарство	5 452	18 106	19 858
Рударство	-	-	-
Прерађивачка индустрија	74 793	56 041	65 183
Снабдевање електричном енергијом, гасом и паром	-	-	-
Снабдевање водом и управљање отпадним водама	20	20	20
Грађевинарство	2 077	2 088	2 077
Трговина на велико и мало и поправка моторних возила	76 968	65 351	63 430
Саобраћај и складиштење	22 465	23 347	25 352
Услуге смештаја и исхране	936	936	663
Информисање и комуникације	44 924	60 472	60 472
Финансијске делатности и делатност осигурања	-	-	-
Пословање некретнинама	-	-	-
Стручне, научне, иновационе и техничке делатности	47	236	360
Административне и помоћне услужне делатности	2 335	1 646	1 844
Државна управа и обавезно социјално осигурање	-	-	-
Образовање	-	-	-
Здравствена и социјална заштита	-	-	-
Уметност; забава и рекреација	18	18	44
Остале услужне делатности	-	-	-
Делатност домаћинства као послодавца	-	-	-
Делатност екстериторијалних организација и тела	-	-	-
Регион Војводине	**199 712**	**194 473**	**204 867**
Пољопривреда, шумарство и рибарство	-	-	60
Рударство	-	-	-
Прерађивачка индустрија	137 125	142 556	154 260
Снабдевање електричном енергијом, гасом и паром	-	-	-
Снабдевање водом и управљање отпадним водама	-	-	-
Грађевинарство	1 504	1 505	1
Трговина на велико и мало и поправка моторних возила	51 581	40 891	40 798
Саобраћај и складиштење	-	-	-
Услуге смештаја и исхране	19	37	-
Информисање и комуникације	9 420	9 420	9 310
Финансијске делатности и делатност осигурања	-	-	-
Пословање некретнинама	-	-	-
Стручне, научне, иновационе и техничке делатности	-	-	326
Административне и помоћне услужне делатности	62	62	62
Државна управа и обавезно социјално осигурање	-	-	-
Образовање	-	-	-
Здравствена и социјална заштита	-	-	-
Уметност; забава и рекреација	-	-	49
Остале услужне делатности	-	-	-
Делатност домаћинства као послодавца	-	-	-
Делатност екстериторијалних организација и тела	-	-	-

Табела 1.12.5. СТРАНИ КАПИТАЛ – велика предузећа, 2019–2021. (наставак) мил. РСД

	2019	2020	2021
СРБИЈА – ЈУГ	140 182	140 426	134 700
Пољопривреда, шумарство и рибарство	-	-	-
Рударство	36 693	36 693	41 820
Прерађивачка индустрија	101 795	101 064	90 579
Снабдевање електричном енергијом, гасом и паром	-	-	-
Снабдевање водом и управљање отпадним водама	-	-	-
Грађевинарство	1 042	1 042	996
Трговина на велико и мало и поправка моторних возила	-	322	-
Саобраћај и складиштење	652	1 305	1 305
Услуге смештаја и исхране	-	-	-
Информисање и комуникације	-	-	-
Финансијске делатности и делатност осигурања	-	-	-
Пословање некретнинама	-	-	-
Стручне, научне, иновационе и техничке делатности	-	-	-
Административне и помоћне услужне делатности	-	-	-
Државна управа и обавезно социјално осигурање	-	-	-
Образовање	-	-	-
Здравствена и социјална заштита	-	-	-
Уметност; забава и рекреација	-	-	-
Остале услужне делатности	-	-	-
Делатност домаћинства као послодавца	-	-	-
Делатност екстериторијалних организација и тела	-	-	-
Регион Шумадије и Западне Србије	**67 640**	**67 771**	**56 856**
Пољопривреда, шумарство и рибарство	-	-	-
Рударство	156	156	117
Прерађивачка индустрија	66 776	66 585	56 077
Снабдевање електричном енергијом, гасом и паром	-	-	-
Снабдевање водом и управљање отпадним водама	-	-	-
Грађевинарство	56	56	11
Трговина на велико и мало и поправка моторних возила	-	322	-
Саобраћај и складиштење	652	652	652
Услуге смештаја и исхране	-	-	-
Информисање и комуникације	-	-	-
Финансијске делатности и делатност осигурања	-	-	-
Пословање некретнинама	-	-	-
Стручне, научне, иновационе и техничке делатности	-	-	-
Административне и помоћне услужне делатности	-	-	-
Државна управа и обавезно социјално осигурање	-	-	-
Образовање	-	-	-
Здравствена и социјална заштита	-	-	-
Уметност; забава и рекреација	-	-	-
Остале услужне делатности	-	-	-
Делатност домаћинства као послодавца	-	-	-
Делатност екстериторијалних организација и тела	-	-	-

Табела 1.12.5. СТРАНИ КАПИТАЛ – велика предузећа, 2019–2021. (наставак) мил. РСД

	2019	2020	2021
Регион Јужне и Источне Србије	**72 542**	**72 655**	**77 844**
Пољопривреда, шумарство и рибарство	-	-	-
Рударство	36 537	36 537	41 703
Прерађивачка индустрија	35 020	34 479	34 502
Снабдевање електричном енергијом, гасом и паром	-	-	-
Снабдевање водом и управљање отпадним водама	-	-	-
Грађевинарство	985	985	985
Трговина на велико и мало и поправка моторних возила	-	-	-
Саобраћај и складиштење	-	654	654
Услуге смештаја и исхране	-	-	-
Информисање и комуникације	-	-	-
Финансијске делатности и делатност осигурања	-	-	-
Пословање некретнинама	-	-	-
Стручне, научне, иновационе и техничке делатности	-	-	-
Административне и помоћне услужне делатности	-	-	-
Државна управа и обавезно социјално осигурање	-	-	-
Образовање	-	-	-
Здравствена и социјална заштита	-	-	-
Уметност; забава и рекреација	-	-	-
Остале услужне делатности	-	-	-
Делатност домаћинства као послодавца	-	-	-
Делатност екстериторијалних организација и тела	-	-	-
Регион Косово и Метохија	**...**	**...**	**...**

(1.12) СТРАНИ КАПИТАЛ

Страни капитал МСП (микро, мала и средња предузећа; не располаже се подацима о капиталу предузетника) 2019. године износио је 740 643 мил. РСД, а у 2021. години је био 772 899 мил. РСД, што је повећање од 4,4%.

Велика предузећа су у 2019. години имала страног капитала 569 929 мил. РСД, а у 2021. години 578 869 мил. РСД, што чини повећање од 1,6%.

Микро предузећа су 2019. године имала 214 770 мил. РСД страног капитала, док је у 2021. години страни капитал износио 221 120 мил. РСД, што чини повећање од 3,0%.

У 2019. години мала предузећа су имала 305 883 мил. РСД страног капитала, а у 2021. години он је износио 211 270 мил. РСД, што представља смањење у посматраном периоду од 30,9%.

Средња предузећа су 2019. године имала 219 990 мил. РСД страног капитала, а 2021. године 340 509 мил. РСД, што чини повећање од 54,8%.

МСП сектор је, на територији Србије – север, имао 2019. године 681 436 мил. РСД страног капитала, а у 2021. години страни капитал је износио 704 881 мил. РСД, што представља повећање од 3,4%.

МСП сектор је, на територији Србије – југ, имао 2019. године 59 206 мил. РСД страног капитала, а 2021. године 68 018 мил. РСД, што чини повећање од 14,9%.

Најзначајнију вредност страног капитала у сектору МСП у 2021. години имале су следеће делатности: Стручне, научне, иновационе и техничке делатности; Трговина на велико и мало и поправка моторних возила; Прерађивачка индустрија; Пословање некретнинама итд.

Графикон 23. Страни капитал, 2019-2021. (мил. РСД)

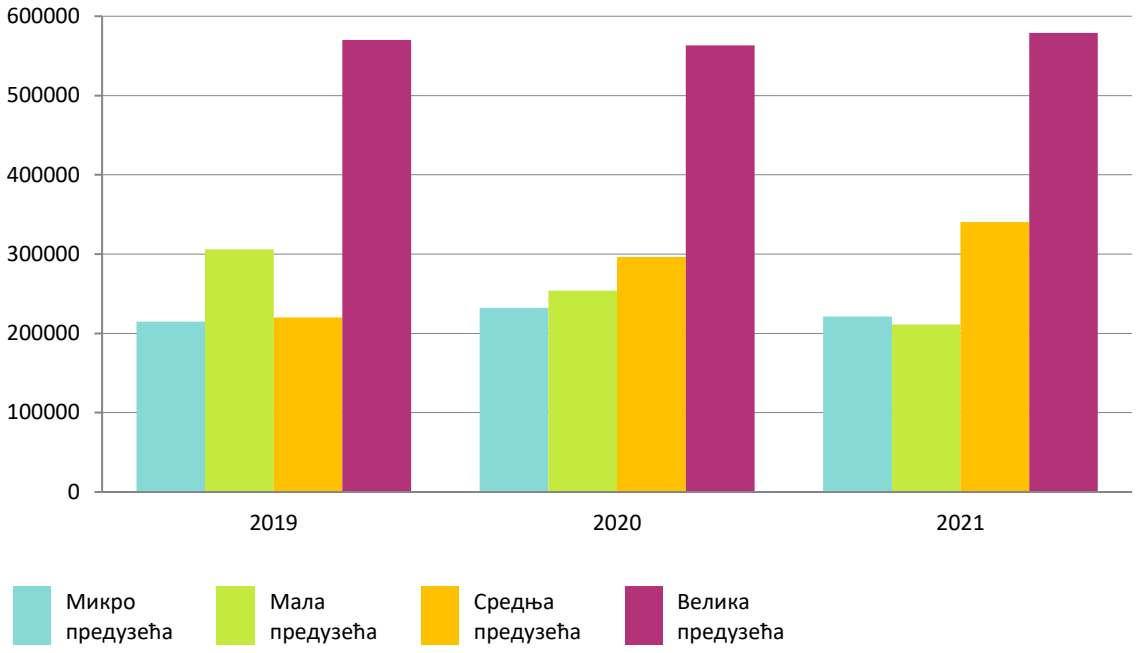

Графикон 24. Страни капитал - МСП и велика предузећа, 2019-2021. (мил. РСД)

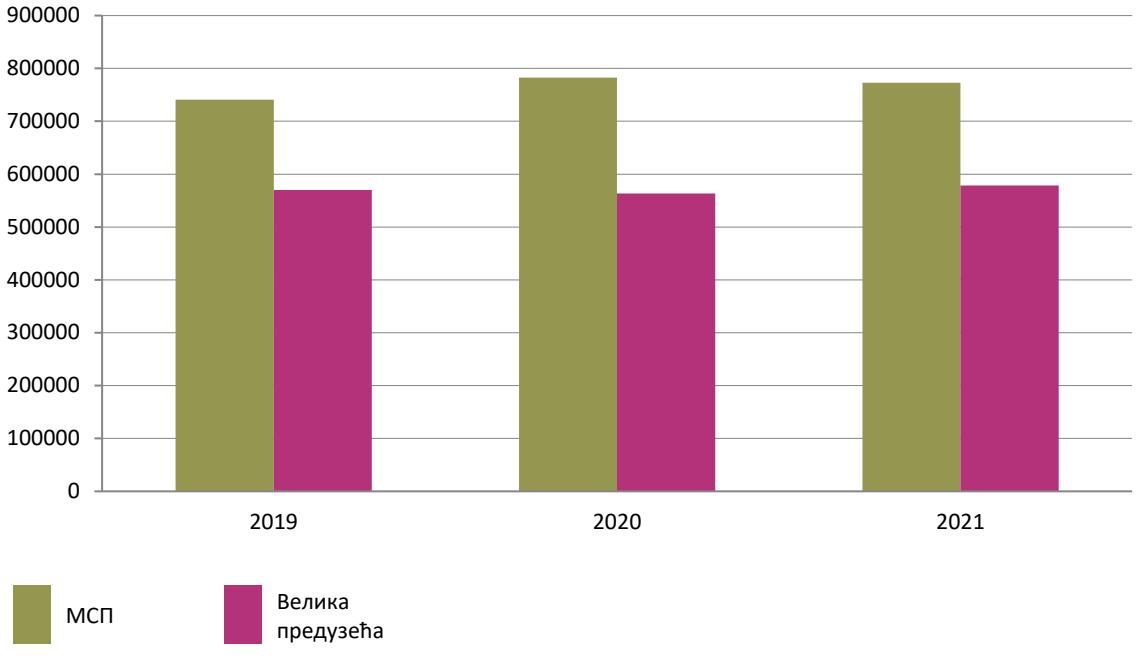



УЧЕШЋЕ ДОМАЋЕГ КАПИТАЛА



Табела 1.13.1. УЧЕШЋЕ ДОМАЋЕГ КАПИТАЛА – микро предузећа, 2019–2021. %

	2019	2020	2021
РЕПУБЛИКА СРБИЈА	**77,0**	**75,9**	**76,7**
Пољопривреда, шумарство и рибарство	94,4	94,4	93,3
Рударство	76,3	48,6	44,3
Прерађивачка индустрија	86,8	87,9	89,8
Снабдевање електричном енергијом, гасом и паром	60,1	61,9	65,0
Снабдевање водом и управљање отпадним водама	64,8	63,9	61,5
Грађевинарство	74,5	72,0	77,5
Трговина на велико и мало и поправка моторних возила	86,5	78,2	82,5
Саобраћај и складиштење	88,5	84,3	87,0
Услуге смештаја и исхране	87,3	90,9	94,2
Информисање и комуникације	57,4	49,0	75,4
Финансијске делатности и делатност осигурања	61,0	74,4	61,4
Пословање некретнинама	43,9	44,6	41,8
Стручне, научне, иновационе и техничке делатности	87,8	86,8	90,8
Административне и помоћне услужне делатности	39,3	38,0	78,6
Државна управа и обавезно социјално осигурање	100,0	100,0	-
Образовање	96,1	89,9	98,1
Здравствена и социјална заштита	100,0	100,0	100,0
Уметност; забава и рекреација	69,6	77,7	70,5
Остале услужне делатности	82,2	82,8	95,9
Делатност домаћинства као послодавца	-	-	-
Делатност екстериторијалних организација и тела	-	-	-
СРБИЈА – СЕВЕР	72,4	70,6	71,9
Пољопривреда, шумарство и рибарство	94,0	93,9	92,7
Рударство	66,4	14,2	18,1
Прерађивачка индустрија	83,0	82,9	86,0
Снабдевање електричном енергијом, гасом и паром	50,5	52,9	58,9
Снабдевање водом и управљање отпадним водама	39,2	39,3	30,1
Грађевинарство	71,9	69,2	74,8
Трговина на велико и мало и поправка моторних возила	81,7	70,1	76,9
Саобраћај и складиштење	84,9	79,8	83,4
Услуге смештаја и исхране	84,5	89,1	93,3
Информисање и комуникације	55,4	46,5	74,7
Финансијске делатности и делатност осигурања	59,5	73,1	60,1
Пословање некретнинама	41,4	43,0	39,7
Стручне, научне, иновационе и техничке делатности	86,2	84,8	88,8
Административне и помоћне услужне делатности	33,7	32,0	73,5
Државна управа и обавезно социјално осигурање	-	-	-
Образовање	94,8	87,5	96,8
Здравствена и социјална заштита	100,0	100,0	100,0
Уметност; забава и рекреација	65,4	75,7	67,1
Остале услужне делатности	71,0	72,2	91,7
Делатност домаћинства као послодавца	-	-	-
Делатност екстериторијалних организација и тела	-	-	-

Табела 1.13.1. УЧЕШЋЕ ДОМАЋЕГ КАПИТАЛА – микро предузећа, 2019–2021. (наставак) %

	2019	2020	2021
Београдски регион	**69,3**	**66,2**	**69,0**
Пољопривреда, шумарство и рибарство	92,2	92,3	92,5
Рударство	64,8	9,6	13,8
Прерађивачка индустрија	88,2	79,6	92,9
Снабдевање електричном енергијом, гасом и паром	50,2	54,1	62,5
Снабдевање водом и управљање отпадним водама	25,5	23,1	20,8
Грађевинарство	66,8	64,0	70,4
Трговина на велико и мало и поправка моторних возила	81,2	66,5	73,2
Саобраћај и складиштење	73,9	81,2	84,8
Услуге смештаја и исхране	86,1	87,1	92,6
Информисање и комуникације	53,0	43,2	73,6
Финансијске делатности и делатност осигурања	58,3	72,4	59,5
Пословање некретнинама	37,9	39,8	37,2
Стручне, научне, иновационе и техничке делатности	88,6	85,4	88,8
Административне и помоћне услужне делатности	29,3	30,8	73,6
Државна управа и обавезно социјално осигурање	-	-	-
Образовање	92,4	82,1	95,5
Здравствена и социјална заштита	100,0	100,0	100,0
Уметност; забава и рекреација	56,1	72,3	57,4
Остале услужне делатности	98,1	99,1	100,0
Делатност домаћинства као послодавца	-	-	-
Делатност екстериторијалних организација и тела	-	-	-
Регион Војводине	**82,1**	**85,9**	**81,8**
Пољопривреда, шумарство и рибарство	94,6	94,4	92,8
Рударство	98,3	98,2	98,3
Прерађивачка индустрија	77,7	87,0	77,1
Снабдевање електричном енергијом, гасом и паром	52,6	45,4	39,5
Снабдевање водом и управљање отпадним водама	80,6	85,2	65,9
Грађевинарство	93,0	92,1	95,4
Трговина на велико и мало и поправка моторних возила	83,5	83,9	86,8
Саобраћај и складиштење	99,1	77,7	81,6
Услуге смештаја и исхране	73,2	100,0	99,4
Информисање и комуникације	87,9	93,2	84,5
Финансијске делатности и делатност осигурања	73,6	99,1	90,1
Пословање некретнинама	74,8	70,5	54,3
Стручне, научне, иновационе и техничке делатности	61,0	74,3	88,7
Административне и помоћне услужне делатности	46,1	36,2	73,0
Државна управа и обавезно социјално осигурање	-	-	-
Образовање	100,0	100,0	100,0
Здравствена и социјална заштита	100,0	100,0	100,0
Уметност; забава и рекреација	99,3	100,0	100,0
Остале услужне делатности	37,8	36,6	68,6
Делатност домаћинства као послодавца	-	-	-
Делатност екстериторијалних организација и тела	-	-	-

Табела 1.13.1. УЧЕШЋЕ ДОМАЋЕГ КАПИТАЛА – микро предузећа, 2019–2021. (наставак) %

	2019	2020	2021
СРБИЈА – ЈУГ	96,2	97,3	95,5
Пољопривреда, шумарство и рибарство	95,9	96,4	96,1
Рударство	92,4	97,8	97,3
Прерађивачка индустрија	95,3	97,6	95,7
Снабдевање електричном енергијом, гасом и паром	83,4	83,3	80,9
Снабдевање водом и управљање отпадним водама	98,4	94,7	99,0
Грађевинарство	97,3	97,4	99,1
Трговина на велико и мало и поправка моторних возила	97,5	98,5	96,1
Саобраћај и складиштење	98,2	97,6	97,8
Услуге смештаја и исхране	94,1	94,6	96,7
Информисање и комуникације	99,4	99,4	83,7
Финансијске делатности и делатност осигурања	100,0	100,0	100,0
Пословање некретнинама	99,1	99,0	75,9
Стручне, научне, иновационе и техничке делатности	98,1	98,8	99,7
Административне и помоћне услужне делатности	99,8	99,8	99,9
Државна управа и обавезно социјално осигурање	100,0	100,0	-
Образовање	100,0	99,2	100,0
Здравствена и социјална заштита	100,0	100,0	100,0
Уметност; забава и рекреација	94,7	98,0	93,1
Остале услужне делатности	100,0	100,0	100,0
Делатност домаћинства као послодавца	-	-	-
Делатност екстериторијалних организација и тела	-	-	-
Регион Шумадије и Западне Србије	**96,0**	**97,1**	**95,4**
Пољопривреда, шумарство и рибарство	93,3	93,3	92,4
Рударство	91,1	97,3	96,4
Прерађивачка индустрија	97,1	98,4	97,8
Снабдевање електричном енергијом, гасом и паром	83,7	83,0	87,0
Снабдевање водом и управљање отпадним водама	100,0	64,6	99,1
Грађевинарство	97,0	97,2	99,9
Трговина на велико и мало и поправка моторних возила	94,6	97,4	96,8
Саобраћај и складиштење	97,5	96,7	96,6
Услуге смештаја и исхране	97,2	98,2	95,8
Информисање и комуникације	99,7	99,7	68,1
Финансијске делатности и делатност осигурања	100,0	100,0	100,0
Пословање некретнинама	98,8	98,5	61,4
Стручне, научне, иновационе и техничке делатности	97,0	97,9	99,5
Административне и помоћне услужне делатности	99,6	99,2	99,7
Државна управа и обавезно социјално осигурање	-	-	-
Образовање	100,0	100,0	100,0
Здравствена и социјална заштита	100,0	100,0	100,0
Уметност; забава и рекреација	98,6	95,9	94,4
Остале услужне делатности	100,0	100,0	100,0
Делатност домаћинства као послодавца	-	-	-
Делатност екстериторијалних организација и тела	-	-	-

Табела 1.13.1. УЧЕШЋЕ ДОМАЋЕГ КАПИТАЛА – микро предузећа, 2019–2021. (наставак) %

	2019	2020	2021
Регион Јужне и Источне Србије	**96,5**	**97,6**	**95,6**
Пољопривреда, шумарство и рибарство	99,6	99,7	99,3
Рударство	99,4	100,0	100,0
Прерађивачка индустрија	92,4	95,8	92,0
Снабдевање електричном енергијом, гасом и паром	82,7	83,7	72,3
Снабдевање водом и управљање отпадним водама	98,2	99,0	99,0
Грађевинарство	98,0	97,8	97,7
Трговина на велико и мало и поправка моторних возила	99,3	99,2	95,7
Саобраћај и складиштење	99,1	99,0	99,4
Услуге смештаја и исхране	86,8	86,0	99,7
Информисање и комуникације	99,0	99,2	98,9
Финансијске делатности и делатност осигурања	100,0	100,0	100,0
Пословање некретнинама	100,0	99,7	100,0
Стручне, научне, иновационе и техничке делатности	99,9	100,0	100,0
Административне и помоћне услужне делатности	100,0	99,8	99,9
Државна управа и обавезно социјално осигурање	100,0	100,0	-
Образовање	100,0	100,0	100,0
Здравствена и социјална заштита	100,0	100,0	100,0
Уметност; забава и рекреација	91,6	100,0	92,1
Остале услужне делатности	100,0	100,0	100,0
Делатност домаћинства као послодавца	-	-	-
Делатност екстериторијалних организација и тела	-	-	-
Регион Косово и Метохија	**...**	**...**	**...**

Табела 1.13.2. УЧЕШЋЕ ДОМАЋЕГ КАПИТАЛА – мала предузећа, 2019–2021. %

	2019	2020	2021
РЕПУБЛИКА СРБИЈА	**48,1**	**56,4**	**61,1**
Пољопривреда, шумарство и рибарство	96,8	97,6	96,9
Рударство	11,4	67,7	67,3
Прерађивачка индустрија	78,1	77,2	72,6
Снабдевање електричном енергијом, гасом и паром	76,0	75,2	68,0
Снабдевање водом и управљање отпадним водама	94,3	82,1	72,8
Грађевинарство	81,3	88,0	87,5
Трговина на велико и мало и поправка моторних возила	42,7	38,7	49,6
Саобраћај и складиштење	41,6	85,7	74,4
Услуге смештаја и исхране	90,0	91,4	93,4
Информисање и комуникације	57,3	76,5	73,6
Финансијске делатности и делатност осигурања	88,8	79,2	74,1
Пословање некретнинама	41,0	40,8	61,9
Стручне, научне, иновационе и техничке делатности	11,0	11,9	9,7
Административне и помоћне услужне делатности	35,5	51,0	17,6
Државна управа и обавезно социјално осигурање	100,0	100,0	100,0
Образовање	93,8	94,6	93,2
Здравствена и социјална заштита	100,0	100,0	100,0
Уметност; забава и рекреација	99,5	98,7	97,6
Остале услужне делатности	91,8	92,2	69,4
Делатност домаћинства као послодавца	-	-	-
Делатност екстериторијалних организација и тела	-	-	-
СРБИЈА – СЕВЕР	41,6	52,1	57,2
Пољопривреда, шумарство и рибарство	96,3	97,5	96,8
Рударство	5,1	46,4	49,5
Прерађивачка индустрија	74,6	75,8	72,5
Снабдевање електричном енергијом, гасом и паром	73,8	73,1	64,3
Снабдевање водом и управљање отпадним водама	95,5	95,7	73,8
Грађевинарство	74,9	83,4	85,8
Трговина на велико и мало и поправка моторних возила	37,0	33,2	42,1
Саобраћај и складиштење	38,3	84,7	63,3
Услуге смештаја и исхране	89,1	88,7	91,3
Информисање и комуникације	56,8	79,6	74,3
Финансијске делатности и делатност осигурања	88,8	79,2	74,0
Пословање некретнинама	39,1	39,6	61,2
Стручне, научне, иновационе и техничке делатности	7,1	8,0	5,1
Административне и помоћне услужне делатности	29,8	44,2	14,5
Државна управа и обавезно социјално осигурање	-	-	-
Образовање	95,5	95,2	93,4
Здравствена и социјална заштита	100,0	100,0	100,0
Уметност; забава и рекреација	99,4	99,5	98,7
Остале услужне делатности	91,7	91,8	68,4
Делатност домаћинства као послодавца	-	-	-
Делатност екстериторијалних организација и тела	-	-	-

Табела 1.13.2. УЧЕШЋЕ ДОМАЋЕГ КАПИТАЛА – мала предузећа, 2019–2021. (наставак) %

	2019	2020	2021
Београдски регион	**50,3**	**60,9**	**65,8**
Пољопривреда, шумарство и рибарство	98,4	99,7	98,6
Рударство	4,8	43,8	41,5
Прерађивачка индустрија	72,7	77,3	80,4
Снабдевање електричном енергијом, гасом и паром	28,8	24,1	25,2
Снабдевање водом и управљање отпадним водама	91,4	92,8	30,7
Грађевинарство	65,7	77,5	85,4
Трговина на велико и мало и поправка моторних возила	33,4	29,9	40,3
Саобраћај и складиштење	85,9	86,2	53,0
Услуге смештаја и исхране	87,5	86,2	87,5
Информисање и комуникације	52,9	79,3	73,7
Финансијске делатности и делатност осигурања	91,6	90,3	53,0
Пословање некретнинама	39,0	39,5	60,7
Стручне, научне, иновационе и техничке делатности	69,6	68,5	47,2
Административне и помоћне услужне делатности	17,1	23,2	11,0
Државна управа и обавезно социјално осигурање	-	-	-
Образовање	93,4	93,0	90,5
Здравствена и социјална заштита	100,0	100,0	100,0
Уметност; забава и рекреација	99,2	99,3	98,3
Остале услужне делатности	99,3	99,7	99,7
Делатност домаћинства као послодавца	-	-	-
Делатност екстериторијалних организација и тела	-	-	-
Регион Војводине	**32,6**	**40,2**	**44,8**
Пољопривреда, шумарство и рибарство	96,3	94,5	94,1
Рударство	100,0	100,0	100,0
Прерађивачка индустрија	76,3	74,5	66,5
Снабдевање електричном енергијом, гасом и паром	95,4	95,3	92,6
Снабдевање водом и управљање отпадним водама	96,9	96,7	93,1
Грађевинарство	91,0	90,9	87,6
Трговина на велико и мало и поправка моторних возила	58,9	56,4	51,6
Саобраћај и складиштење	8,6	76,8	77,8
Услуге смештаја и исхране	95,7	95,5	97,6
Информисање и комуникације	98,5	83,9	81,0
Финансијске делатности и делатност осигурања	87,6	73,8	82,3
Пословање некретнинама	100,0	100,0	100,0
Стручне, научне, иновационе и техничке делатности	1,3	1,7	1,6
Административне и помоћне услужне делатности	100,0	100,0	99,5
Државна управа и обавезно социјално осигурање	-	-	-
Образовање	100,0	100,0	100,0
Здравствена и социјална заштита	100,0	100,0	100,0
Уметност; забава и рекреација	100,0	100,0	99,7
Остале услужне делатности	51,8	50,9	25,2
Делатност домаћинства као послодавца	-	-	-
Делатност екстериторијалних организација и тела	-	-	-

Табела 1.13.2. УЧЕШЋЕ ДОМАЋЕГ КАПИТАЛА – мала предузећа, 2019–2021. (наставак) %

	2019	2020	2021
СРБИЈА – ЈУГ	89,3	84,5	86,2
Пољопривреда, шумарство и рибарство	99,8	99,8	98,6
Рударство	87,1	95,3	100,0
Прерађивачка индустрија	82,2	79,4	72,8
Снабдевање електричном енергијом, гасом и паром	99,5	99,4	99,4
Снабдевање водом и управљање отпадним водама	93,4	70,9	71,8
Грађевинарство	100,0	100,0	98,9
Трговина на велико и мало и поправка моторних возила	96,9	90,7	96,7
Саобраћај и складиштење	93,7	93,9	97,3
Услуге смештаја и исхране	94,9	99,7	100,0
Информисање и комуникације	64,7	37,4	59,4
Финансијске делатности и делатност осигурања	100,0	100,0	100,0
Пословање некретнинама	97,6	56,1	100,0
Стручне, научне, иновационе и техничке делатности	100,0	99,6	99,5
Административне и помоћне услужне делатности	99,6	99,7	99,5
Државна управа и обавезно социјално осигурање	100,0	100,0	100,0
Образовање	85,4	92,3	92,3
Здравствена и социјална заштита	100,0	100,0	100,0
Уметност; забава и рекреација	100,0	86,9	81,3
Остале услужне делатности	100,0	100,0	100,0
Делатност домаћинства као послодавца	-	-	-
Делатност екстериторијалних организација и тела	-	-	-
Регион Шумадије и Западне Србије	**90,0**	**83,7**	**84,1**
Пољопривреда, шумарство и рибарство	100,0	100,0	97,4
Рударство	100,0	93,3	100,0
Прерађивачка индустрија	83,6	80,3	72,1
Снабдевање електричном енергијом, гасом и паром	99,2	99,4	99,4
Снабдевање водом и управљање отпадним водама	95,7	66,1	63,3
Грађевинарство	100,0	100,0	98,2
Трговина на велико и мало и поправка моторних возила	96,0	87,5	95,8
Саобраћај и складиштење	94,4	94,7	95,4
Услуге смештаја и исхране	93,6	100,0	100,0
Информисање и комуникације	99,0	98,2	98,4
Финансијске делатности и делатност осигурања	100,0	100,0	100,0
Пословање некретнинама	100,0	56,1	100,0
Стручне, научне, иновационе и техничке делатности	100,0	98,5	98,1
Административне и помоћне услужне делатности	99,3	99,5	99,5
Државна управа и обавезно социјално осигурање	100,0	100,0	100,0
Образовање	85,4	90,0	86,8
Здравствена и социјална заштита	100,0	100,0	100,0
Уметност; забава и рекреација	100,0	100,0	100,0
Остале услужне делатности	100,0	100,0	100,0
Делатност домаћинства као послодавца	-	-	-
Делатност екстериторијалних организација и тела	-	-	-

Табела 1.13.2. УЧЕШЋЕ ДОМАЋЕГ КАПИТАЛА – мала предузећа, 2019–2021. (наставак) %

	2019	2020	2021
Регион Јужне и Источне Србије	**87,9**	**86,3**	**90,5**
Пољопривреда, шумарство и рибарство	99,6	99,7	99,6
Рударство	69,6	100,0	100,0
Прерађивачка индустрија	78,1	77,1	75,2
Снабдевање електричном енергијом, гасом и паром	100,0	100,0	100,0
Снабдевање водом и управљање отпадним водама	81,3	100,0	91,1
Грађевинарство	100,0	100,0	100,0
Трговина на велико и мало и поправка моторних возила	98,5	98,2	98,5
Саобраћај и складиштење	90,6	91,0	99,8
Услуге смештаја и исхране	100,0	98,6	100,0
Информисање и комуникације	47,2	22,8	47,2
Финансијске делатности и делатност осигурања	-	-	-
Пословање некретнинама	-	-	-
Стручне, научне, иновационе и техничке делатности	100,0	100,0	100,0
Административне и помоћне услужне делатности	100,0	100,0	100,0
Државна управа и обавезно социјално осигурање	-	-	-
Образовање	100,0	100,0	100,0
Здравствена и социјална заштита	100,0	100,0	100,0
Уметност; забава и рекреација	100,0	78,3	73,0
Остале услужне делатности	100,0	100,0	100,0
Делатност домаћинства као послодавца	-	-	-
Делатност екстериторијалних организација и тела	-	-	-
Регион Косово и Метохија	**...**	**...**	**...**

Табела 1.13.3. УЧЕШЋЕ ДОМАЋЕГ КАПИТАЛА – средња предузећа, 2019–2021. %

	2019	2020	2021
РЕПУБЛИКА СРБИЈА	**66,7**	**57,4**	**55,0**
Пољопривреда, шумарство и рибарство	92,6	85,9	86,4
Рударство	62,1	15,3	12,0
Прерађивачка индустрија	56,1	52,5	48,6
Снабдевање електричном енергијом, гасом и паром	100,0	100,0	100,0
Снабдевање водом и управљање отпадним водама	89,6	89,6	90,5
Грађевинарство	80,7	81,5	82,1
Трговина на велико и мало и поправка моторних возила	29,9	29,0	33,0
Саобраћај и складиштење	85,4	44,5	32,9
Услуге смештаја и исхране	72,5	80,7	70,2
Информисање и комуникације	64,0	74,9	77,1
Финансијске делатности и делатност осигурања	68,8	72,1	70,4
Пословање некретнинама	97,7	88,6	92,2
Стручне, научне, иновационе и техничке делатности	57,5	54,4	64,9
Административне и помоћне услужне делатности	99,3	69,0	70,8
Државна управа и обавезно социјално осигурање	100,0	100,0	100,0
Образовање	100,0	100,0	100,0
Здравствена и социјална заштита	100,0	100,0	100,0
Уметност; забава и рекреација	82,4	81,9	81,3
Остале услужне делатности	100,0	100,0	100,0
Делатност домаћинства као послодавца	-	-	-
Делатност екстериторијалних организација и тела	-	-	-
СРБИЈА – СЕВЕР	63,8	51,3	50,6
Пољопривреда, шумарство и рибарство	92,5	85,7	86,1
Рударство	72,0	13,5	12,1
Прерађивачка индустрија	54,3	48,2	48,5
Снабдевање електричном енергијом, гасом и паром	100,0	100,0	100,0
Снабдевање водом и управљање отпадним водама	81,3	80,2	83,7
Грађевинарство	95,6	95,6	78,8
Трговина на велико и мало и поправка моторних возила	23,5	22,7	28,4
Саобраћај и складиштење	80,7	35,0	24,5
Услуге смештаја и исхране	69,7	80,2	71,9
Информисање и комуникације	63,7	74,7	78,5
Финансијске делатности и делатност осигурања	56,4	62,7	56,8
Пословање некретнинама	98,0	88,0	97,6
Стручне, научне, иновационе и техничке делатности	57,4	54,1	65,0
Административне и помоћне услужне делатности	99,2	63,8	69,2
Државна управа и обавезно социјално осигурање	100,0	100,0	100,0
Образовање	100,0	100,0	100,0
Здравствена и социјална заштита	100,0	100,0	100,0
Уметност; забава и рекреација	56,5	56,2	57,5
Остале услужне делатности	100,0	-	100,0
Делатност домаћинства као послодавца	-	-	-
Делатност екстериторијалних организација и тела	-	-	-

Табела 1.13.3. УЧЕШЋЕ ДОМАЋЕГ КАПИТАЛА – средња предузећа, 2019–2021. (наставак) %

	2019	2020	2021
Београдски регион	**60,3**	**49,8**	**50,4**
Пољопривреда, шумарство и рибарство	98,4	46,4	100,0
Рударство	62,1	9,1	7,4
Прерађивачка индустрија	64,1	56,2	43,2
Снабдевање електричном енергијом, гасом и паром	100,0	100,0	100,0
Снабдевање водом и управљање отпадним водама	45,9	41,5	52,2
Грађевинарство	95,1	95,0	77,2
Трговина на велико и мало и поправка моторних возила	17,4	17,6	17,3
Саобраћај и складиштење	73,4	71,1	86,2
Услуге смештаја и исхране	63,2	77,8	72,0
Информисање и комуникације	62,9	74,2	77,8
Финансијске делатности и делатност осигурања	56,2	62,5	56,4
Пословање некретнинама	97,9	85,5	97,4
Стручне, научне, иновационе и техничке делатности	57,4	53,9	65,1
Административне и помоћне услужне делатности	98,6	57,1	56,3
Државна управа и обавезно социјално осигурање	100,0	100,0	100,0
Образовање	100,0	100,0	100,0
Здравствена и социјална заштита	-	-	-
Уметност; забава и рекреација	39,4	39,5	42,2
Остале услужне делатности	100,0	-	-
Делатност домаћинства као послодавца	-	-	-
Делатност екстериторијалних организација и тела	-	-	-
Регион Војводине	**71,2**	**53,5**	**50,8**
Пољопривреда, шумарство и рибарство	85,4	87,1	86,1
Рударство	100,0	100,0	100,0
Прерађивачка индустрија	47,3	42,5	54,4
Снабдевање електричном енергијом, гасом и паром	100,0	100,0	100,0
Снабдевање водом и управљање отпадним водама	90,7	90,3	90,4
Грађевинарство	99,6	99,7	94,6
Трговина на велико и мало и поправка моторних возила	61,9	50,5	69,0
Саобраћај и складиштење	86,6	25,9	18,0
Услуге смештаја и исхране	91,4	93,6	69,3
Информисање и комуникације	88,4	89,2	97,8
Финансијске делатности и делатност осигурања	100,0	100,0	100,0
Пословање некретнинама	100,0	100,0	100,0
Стручне, научне, иновационе и техничке делатности	51,4	70,2	55,9
Административне и помоћне услужне делатности	100,0	84,1	100,0
Државна управа и обавезно социјално осигурање	-	-	-
Образовање	-	-	-
Здравствена и социјална заштита	100,0	100,0	100,0
Уметност; забава и рекреација	92,2	90,5	91,2
Остале услужне делатности	-	-	100,0
Делатност домаћинства као послодавца	-	-	-
Делатност екстериторијалних организација и тела	-	-	-

Табела 1.13.3. УЧЕШЋЕ ДОМАЋЕГ КАПИТАЛА – средња предузећа, 2019–2021. (наставак) %

	2019	2020	2021
СРБИЈА – ЈУГ	74,9	76,2	70,5
Пољопривреда, шумарство и рибарство	100,0	100,0	100,0
Рударство	40,6	34,7	11,2
Прерађивачка индустрија	58,2	58,6	48,7
Снабдевање електричном енергијом, гасом и паром	100,0	100,0	100,0
Снабдевање водом и управљање отпадним водама	96,7	96,8	96,2
Грађевинарство	43,1	50,3	100,0
Трговина на велико и мало и поправка моторних возила	99,4	99,9	99,9
Саобраћај и складиштење	98,6	96,8	96,2
Услуге смештаја и исхране	86,1	83,9	63,9
Информисање и комуникације	100,0	99,5	15,6
Финансијске делатности и делатност осигурања	100,0	100,0	100,0
Пословање некретнинама	48,2	100,0	65,2
Стручне, научне, иновационе и техничке делатности	94,1	95,0	45,2
Административне и помоћне услужне делатности	99,6	100,0	100,0
Државна управа и обавезно социјално осигурање	-	-	-
Образовање	-	-	-
Здравствена и социјална заштита	100,0	100,0	100,0
Уметност; забава и рекреација	100,0	100,0	100,0
Остале услужне делатности	100,0	100,0	100,0
Делатност домаћинства као послодавца	-	-	-
Делатност екстериторијалних организација и тела	-	-	-
Регион Шумадије и Западне Србије	**76,5**	**80,1**	**69,3**
Пољопривреда, шумарство и рибарство	100,0	100,0	100,0
Рударство	43,4	38,7	43,4
Прерађивачка индустрија	61,5	65,1	48,9
Снабдевање електричном енергијом, гасом и паром	100,0	100,0	100,0
Снабдевање водом и управљање отпадним водама	99,0	99,0	98,8
Грађевинарство	99,5	99,9	100,0
Трговина на велико и мало и поправка моторних возила	99,3	99,9	99,9
Саобраћај и складиштење	87,6	88,4	89,7
Услуге смештаја и исхране	82,1	79,3	59,6
Информисање и комуникације	100,0	99,4	100,0
Финансијске делатности и делатност осигурања	100,0	100,0	100,0
Пословање некретнинама	48,2	100,0	64,1
Стручне, научне, иновационе и техничке делатности	93,3	94,5	40,8
Административне и помоћне услужне делатности	100,0	100,0	100,0
Државна управа и обавезно социјално осигурање	-	-	-
Образовање	-	-	-
Здравствена и социјална заштита	100,0	100,0	100,0
Уметност; забава и рекреација	100,0	100,0	100,0
Остале услужне делатности	-	-	-
Делатност домаћинства као послодавца	-	-	-
Делатност екстериторијалних организација и тела	-	-	-

Табела 1.13.3. УЧЕШЋЕ ДОМАЋЕГ КАПИТАЛА – средња предузећа, 2019–2021. (наставак) %

	2019	2020	2021
Регион Јужне и Источне Србије	**71,7**	**69,3**	**73,0**
Пољопривреда, шумарство и рибарство	100,0	100,0	100,0
Рударство	37,7	31,6	-
Прерађивачка индустрија	46,1	40,6	47,9
Снабдевање електричном енергијом, гасом и паром	100,0	100,0	100,0
Снабдевање водом и управљање отпадним водама	93,2	93,4	92,6
Грађевинарство	14,1	28,3	99,8
Трговина на велико и мало и поправка моторних возила	99,9	99,9	100,0
Саобраћај и складиштење	100,0	97,9	97,2
Услуге смештаја и исхране	100,0	100,0	100,0
Информисање и комуникације	100,0	96,0	3,6
Финансијске делатности и делатност осигурања	-	-	-
Пословање некретнинама	-	100,0	100,0
Стручне, научне, иновационе и техничке делатности	100,0	100,0	100,0
Административне и помоћне услужне делатности	99,5	100,0	100,0
Државна управа и обавезно социјално осигурање	-	-	-
Образовање	-	-	-
Здравствена и социјална заштита	-	-	-
Уметност; забава и рекреација	100,0	100,0	100,0
Остале услужне делатности	100,0	100,0	100,0
Делатност домаћинства као послодавца	-	-	-
Делатност екстериторијалних организација и тела	-	-	-
Регион Косово и Метохија	**...**	**...**	**...**

Табела 1.13.4. УЧЕШЋЕ ДОМАЋЕГ КАПИТАЛА – МСП[1)], 2019–2021.

%

	2019	2020	2021
РЕПУБЛИКА СРБИЈА	**66,1**	**65,1**	**65,6**
Пољопривреда, шумарство и рибарство	94,0	94,0	93,6
Рударство	32,3	25,0	20,9
Прерађивачка индустрија	73,1	72,0	67,2
Снабдевање електричном енергијом, гасом и паром	74,5	74,7	76,5
Снабдевање водом и управљање отпадним водама	86,8	85,2	83,6
Грађевинарство	76,3	74,9	79,6
Трговина на велико и мало и поправка моторних возила	59,1	54,8	61,2
Саобраћај и складиштење	61,0	60,1	45,3
Услуге смештаја и исхране	83,0	86,5	85,0
Информисање и комуникације	59,7	66,9	75,9
Финансијске делатности и делатност осигурања	66,9	74,3	64,9
Пословање некретнинама	49,2	44,2	50,4
Стручне, научне, иновационе и техничке делатности	50,1	50,6	59,9
Административне и помоћне услужне делатности	53,1	49,8	50,0
Државна управа и обавезно социјално осигурање	100,0	100,0	100,0
Образовање	95,6	91,4	97,1
Здравствена и социјална заштита	100,0	100,0	100,0
Уметност; забава и рекреација	84,8	84,8	83,8
Остале услужне делатности	85,3	85,5	89,7
Делатност домаћинства као послодавца	-	-	-
Делатност екстериторијалних организација и тела	-	-	-
СРБИЈА – СЕВЕР	61,0	59,8	61,2
Пољопривреда, шумарство и рибарство	93,6	93,7	93,4
Рударство	24,0	15,8	15,3
Прерађивачка индустрија	71,5	68,6	65,9
Снабдевање електричном енергијом, гасом и паром	67,5	67,7	70,8
Снабдевање водом и управљање отпадним водама	75,8	75,5	73,8
Грађевинарство	76,0	74,1	76,8
Трговина на велико и мало и поправка моторних возила	50,3	45,3	52,7
Саобраћај и складиштење	54,6	53,6	35,4
Услуге смештаја и исхране	80,6	84,7	84,3
Информисање и комуникације	58,8	67,0	76,7
Финансијске делатности и делатност осигурања	63,5	71,2	61,0
Пословање некретнинама	47,4	42,8	49,0
Стручне, научне, иновационе и техничке делатности	46,2	46,3	55,3
Административне и помоћне услужне делатности	47,5	43,5	44,9
Државна управа и обавезно социјално осигурање	100,0	100,0	100,0
Образовање	95,2	90,1	96,2
Здравствена и социјална заштита	100,0	100,0	100,0
Уметност; забава и рекреација	72,8	74,1	72,8
Остале услужне делатности	79,7	79,7	77,9
Делатност домаћинства као послодавца	-	-	-
Делатност екстериторијалних организација и тела	-	-	-

[1)] Без предузетника.

Табела 1.13.4. УЧЕШЋЕ ДОМАЋЕГ КАПИТАЛА – МСП[1], 2019–2021. (наставак)

%

	2019	2020	2021
Београдски регион	**62,5**	**60,6**	**62,9**
Пољопривреда, шумарство и рибарство	97,1	97,0	97,4
Рударство	19,7	11,5	10,2
Прерађивачка индустрија	78,2	71,7	67,4
Снабдевање електричном енергијом, гасом и паром	54,3	56,3	62,4
Снабдевање водом и управљање отпадним водама	41,4	39,3	35,2
Грађевинарство	71,7	69,7	73,4
Трговина на велико и мало и поправка моторних возила	45,9	40,7	46,0
Саобраћај и складиштење	80,6	81,0	75,4
Услуге смештаја и исхране	78,7	82,2	82,4
Информисање и комуникације	56,7	65,8	76,0
Финансијске делатности и делатност осигурања	59,7	70,3	58,6
Пословање некретнинама	45,4	40,5	48,1
Стручне, научне, иновационе и техничке делатности	77,5	74,9	79,0
Административне и помоћне услужне делатности	39,1	37,9	37,8
Државна управа и обавезно социјално осигурање	100,0	100,0	100,0
Образовање	92,9	85,8	94,5
Здравствена и социјална заштита	100,0	100,0	100,0
Уметност; забава и рекреација	62,6	65,9	63,1
Остале услужне делатности	98,6	99,4	99,8
Делатност домаћинства као послодавца	-	-	-
Делатност екстериторијалних организација и тела	-	-	-
Регион Војводине	**58,2**	**58,0**	**57,6**
Пољопривреда, шумарство и рибарство	91,7	91,8	90,8
Рударство	99,8	99,8	99,8
Прерађивачка индустрија	65,6	65,8	64,3
Снабдевање електричном енергијом, гасом и паром	90,4	87,5	84,6
Снабдевање водом и управљање отпадним водама	90,8	90,8	89,8
Грађевинарство	93,3	92,6	94,2
Трговина на велико и мало и поправка моторних возила	71,9	68,7	75,5
Саобраћај и складиштење	36,0	33,6	25,2
Услуге смештаја и исхране	88,7	95,8	94,6
Информисање и комуникације	92,3	88,7	87,7
Финансијске делатности и делатност осигурања	83,2	77,1	83,9
Пословање некретнинама	76,3	72,2	57,3
Стручне, научне, иновационе и техничке делатности	6,1	6,2	11,8
Административне и помоћне услужне делатности	69,6	61,7	90,8
Државна управа и обавезно социјално осигурање	-	-	-
Образовање	100,0	100,0	100,0
Здравствена и социјална заштита	100,0	100,0	100,0
Уметност; забава и рекреација	95,7	94,7	95,1
Остале услужне делатности	40,3	39,3	40,3
Делатност домаћинства као послодавца	-	-	-
Делатност екстериторијалних организација и тела	-	-	-

[1] Без предузетника.

Табела 1.13.4. УЧЕШЋЕ ДОМАЋЕГ КАПИТАЛА – МСП[1], 2019–2021. (наставак)

%

	2019	2020	2021
СРБИЈА – ЈУГ	86,4	86,9	84,3
Пољопривреда, шумарство и рибарство	97,2	97,4	97,0
Рударство	71,5	72,8	45,5
Прерађивачка индустрија	75,5	77,4	69,3
Снабдевање електричном енергијом, гасом и паром	91,8	91,4	90,7
Снабдевање водом и управљање отпадним водама	96,4	93,3	92,6
Грађевинарство	78,1	79,7	99,3
Трговина на велико и мало и поправка моторних возила	97,7	97,6	96,5
Саобраћај и складиштење	97,4	96,4	96,8
Услуге смештаја и исхране	92,1	93,1	87,0
Информисање и комуникације	82,7	64,7	56,3
Финансијске делатности и делатност осигурања	100,0	100,0	100,0
Пословање некретнинама	97,8	76,4	77,8
Стручне, научне, иновационе и техничке делатности	98,5	98,9	98,9
Административне и помоћне услужне делатности	99,7	99,9	99,9
Државна управа и обавезно социјално осигурање	100,0	100,0	100,0
Образовање	96,9	97,3	99,0
Здравствена и социјална заштита	100,0	100,0	100,0
Уметност; забава и рекреација	99,8	99,5	99,2
Остале услужне делатности	100,0	100,0	100,0
Делатност домаћинства као послодавца	-	-	-
Делатност екстериторијалних организација и тела	-	-	-
Регион Шумадије и Западне Србије	**86,4**	**87,6**	**82,3**
Пољопривреда, шумарство и рибарство	95,1	95,2	94,1
Рударство	79,5	80,7	77,9
Прерађивачка индустрија	76,4	80,1	68,2
Снабдевање електричном енергијом, гасом и паром	89,7	89,1	92,3
Снабдевање водом и управљање отпадним водама	98,4	92,1	91,6
Грађевинарство	98,1	98,3	99,7
Трговина на велико и мало и поправка моторних возила	95,9	95,8	97,2
Саобраћај и складиштење	94,0	94,1	94,6
Услуге смештаја и исхране	92,1	93,5	84,4
Информисање и комуникације	99,5	99,2	78,6
Финансијске делатности и делатност осигурања	100,0	100,0	100,0
Пословање некретнинама	98,0	70,7	69,2
Стручне, научне, иновационе и техничке делатности	97,2	97,8	98,0
Административне и помоћне услужне делатности	99,4	99,5	99,8
Државна управа и обавезно социјално осигурање	100,0	100,0	100,0
Образовање	95,6	96,9	97,0
Здравствена и социјална заштита	100,0	100,0	100,0
Уметност; забава и рекреација	100,0	99,9	99,9
Остале услужне делатности	100,0	100,0	100,0
Делатност домаћинства као послодавца	-	-	-
Делатност екстериторијалних организација и тела	-	-	-

[1] Без предузетника.

Табела 1.13.4. УЧЕШЋЕ ДОМАЋЕГ КАПИТАЛА – МСП[1], 2019–2021. (наставак)

%

	2019	2020	2021
Регион Јужне и Источне Србије	**86,5**	**85,8**	**87,5**
Пољопривреда, шумарство и рибарство	99,7	99,7	99,4
Рударство	57,5	58,9	21,4
Прерађивачка индустрија	73,2	70,9	72,0
Снабдевање електричном енергијом, гасом и паром	94,2	94,0	89,3
Снабдевање водом и управљање отпадним водама	93,8	94,9	93,9
Грађевинарство	53,4	58,8	98,3
Трговина на велико и мало и поправка моторних возила	99,2	99,1	96,0
Саобраћај и складиштење	99,3	97,6	97,9
Услуге смештаја и исхране	91,9	91,8	99,9
Информисање и комуникације	69,4	50,5	46,4
Финансијске делатности и делатност осигурања	100,0	100,0	100,0
Пословање некретнинама	97,0	99,7	100,0
Стручне, научне, иновационе и техничке делатности	99,9	100,0	100,0
Административне и помоћне услужне делатности	99,8	100,0	100,0
Државна управа и обавезно социјално осигурање	100,0	100,0	-
Образовање	100,0	100,0	100,0
Здравствена и социјална заштита	100,0	100,0	100,0
Уметност; забава и рекреација	99,5	98,6	97,5
Остале услужне делатности	100,0	100,0	100,0
Делатност домаћинства као послодавца	-	-	-
Делатност екстериторијалних организација и тела	-	-	-
Регион Косово и Метохија	**...**	**...**	**...**

[1] Без предузетника.

Табела 1.13.5. УЧЕШЋЕ ДОМАЋЕГ КАПИТАЛА – велика предузећа, 2019–2021. %

	2019	2020	2021
РЕПУБЛИКА СРБИЈА	**73,0**	**75,3**	**75,9**
Пољопривреда, шумарство и рибарство	96,8	89,6	88,7
Рударство	39,1	39,1	36,1
Прерађивачка индустрија	51,4	52,1	52,3
Снабдевање електричном енергијом, гасом и паром	100,0	100,0	100,0
Снабдевање водом и управљање отпадним водама	100,0	100,0	100,0
Грађевинарство	96,3	96,3	97,7
Трговина на велико и мало и поправка моторних возила	16,4	19,3	16,0
Саобраћај и складиштење	82,8	93,5	93,1
Услуге смештаја и исхране	76,7	91,6	90,6
Информисање и комуникације	69,6	66,0	61,4
Финансијске делатности и делатност осигурања	-	-	-
Пословање некретнинама	-	-	-
Стручне, научне, иновационе и техничке делатности	99,7	98,5	95,8
Административне и помоћне услужне делатности	36,6	44,8	43,8
Државна управа и обавезно социјално осигурање	-	-	-
Образовање	-	-	-
Здравствена и социјална заштита	-	-	-
Уметност; забава и рекреација	98,9	99,0	97,6
Остале услужне делатности	100,0	100,0	100,0
Делатност домаћинства као послодавца	-	-	-
Делатност екстериторијалних организација и тела	-	-	-
СРБИЈА – СЕВЕР	76,4	78,8	78,5
Пољопривреда, шумарство и рибарство	96,8	89,6	88,7
Рударство	100,0	100,0	100,0
Прерађивачка индустрија	51,3	52,0	45,0
Снабдевање електричном енергијом, гасом и паром	100,0	100,0	100,0
Снабдевање водом и управљање отпадним водама	100,0	100,0	100,0
Грађевинарство	97,1	97,1	98,3
Трговина на велико и мало и поправка моторних возила	13,2	15,2	11,8
Саобраћај и складиштење	83,0	93,8	93,4
Услуге смештаја и исхране	76,7	91,6	90,6
Информисање и комуникације	69,6	66,0	61,4
Финансијске делатности и делатност осигурања	-	-	-
Пословање некретнинама	-	-	-
Стручне, научне, иновационе и техничке делатности	99,7	98,5	95,8
Административне и помоћне услужне делатности	36,1	44,3	43,3
Државна управа и обавезно социјално осигурање	-	-	-
Образовање	-	-	-
Здравствена и социјална заштита	-	-	-
Уметност; забава и рекреација	97,7	97,7	96,4
Остале услужне делатности	100,0	100,0	100,0
Делатност домаћинства као послодавца	-	-	-
Делатност екстериторијалних организација и тела	-	-	-

Табела 1.13.5. УЧЕШЋЕ ДОМАЋЕГ КАПИТАЛА – велика предузећа, 2019–2021. (наставак) %

	2019	2020	2021
Београдски регион	**82,9**	**85,0**	**84,9**
Пољопривреда, шумарство и рибарство	95,4	86,3	85,1
Рударство	-	-	-
Прерађивачка индустрија	59,0	64,4	50,1
Снабдевање електричном енергијом, гасом и паром	100,0	100,0	100,0
Снабдевање водом и управљање отпадним водама	99,9	100,0	100,0
Грађевинарство	98,2	98,2	98,3
Трговина на велико и мало и поправка моторних возила	18,7	20,8	15,3
Саобраћај и складиштење	82,9	93,8	93,3
Услуге смештаја и исхране	77,0	91,9	90,6
Информисање и комуникације	73,5	69,2	64,8
Финансијске делатности и делатност осигурања	-	-	-
Пословање некретнинама	-	-	-
Стручне, научне, иновационе и техничке делатности	96,9	86,0	78,8
Административне и помоћне услужне делатности	31,0	39,0	38,4
Државна управа и обавезно социјално осигурање	-	-	-
Образовање	-	-	-
Здравствена и социјална заштита	-	-	-
Уметност; забава и рекреација	97,3	97,3	98,2
Остале услужне делатности	100,0	100,0	100,0
Делатност домаћинства као послодавца	-	-	-
Делатност екстериторијалних организација и тела	-	-	-
Регион Војводине	**58,3**	**58,2**	**57,3**
Пољопривреда, шумарство и рибарство	100,0	100,0	99,9
Рударство	100,0	100,0	100,0
Прерађивачка индустрија	45,7	44,4	42,5
Снабдевање електричном енергијом, гасом и паром	100,0	100,0	100,0
Снабдевање водом и управљање отпадним водама	100,0	100,0	100,0
Грађевинарство	58,8	63,5	100,0
Трговина на велико и мало и поправка моторних возила	3,4	4,4	5,7
Саобраћај и складиштење	100,0	100,0	100,0
Услуге смештаја и исхране	50,0	49,3	-
Информисање и комуникације	-	-	0,6
Финансијске делатности и делатност осигурања	-	-	-
Пословање некретнинама	-	-	-
Стручне, научне, иновационе и техничке делатности	100,0	100,0	97,8
Административне и помоћне услужне делатности	83,2	83,2	83,2
Државна управа и обавезно социјално осигурање	-	-	-
Образовање	-	-	-
Здравствена и социјална заштита	-	-	-
Уметност; забава и рекреација	100,0	100,0	78,0
Остале услужне делатности	100,0	100,0	100,0
Делатност домаћинства као послодавца	-	-	-
Делатност екстериторијалних организација и тела	-	-	-

Табела 1.13.5. УЧЕШЋЕ ДОМАЋЕГ КАПИТАЛА – велика предузећа, 2019–2021. (наставак) %

	2019	2020	2021
СРБИЈА – ЈУГ	51,4	51,8	59,8
Пољопривреда, шумарство и рибарство	-	-	100,0
Рударство	29,5	29,5	26,9
Прерађивачка индустрија	51,6	52,3	63,9
Снабдевање електричном енергијом, гасом и паром	100,0	100,0	100,0
Снабдевање водом и управљање отпадним водама	100,0	100,0	100,0
Грађевинарство	74,6	76,3	90,0
Трговина на велико и мало и поправка моторних возила	100,0	95,3	100,0
Саобраћај и складиштење	74,6	51,8	51,8
Услуге смештаја и исхране	-	-	-
Информисање и комуникације	-	-	-
Финансијске делатности и делатност осигурања	-	-	-
Пословање некретнинама	-	-	-
Стручне, научне, иновационе и техничке делатности	-	-	-
Административне и помоћне услужне делатности	100,0	100,0	100,0
Државна управа и обавезно социјално осигурање	-	-	-
Образовање	-	-	-
Здравствена и социјална заштита	-	-	-
Уметност; забава и рекреација	100,0	100,0	100,0
Остале услужне делатности	100,0	100,0	-
Делатност домаћинства као послодавца	-	-	-
Делатност екстериторијалних организација и тела	-	-	-
Регион Шумадије и Западне Србије	**58,6**	**59,4**	**63,8**
Пољопривреда, шумарство и рибарство	-	-	-
Рударство	98,5	98,5	98,9
Прерађивачка индустрија	51,6	52,4	57,0
Снабдевање електричном енергијом, гасом и паром	100,0	100,0	100,0
Снабдевање водом и управљање отпадним водама	100,0	100,0	100,0
Грађевинарство	98,0	98,2	99,9
Трговина на велико и мало и поправка моторних возила	100,0	82,5	100,0
Саобраћај и складиштење	10,8	26,0	26,0
Услуге смештаја и исхране	-	-	-
Информисање и комуникације	-	-	-
Финансијске делатности и делатност осигурања	-	-	-
Пословање некретнинама	-	-	-
Стручне, научне, иновационе и техничке делатности	-	-	-
Административне и помоћне услужне делатности	-	-	-
Државна управа и обавезно социјално осигурање	-	-	-
Образовање	-	-	-
Здравствена и социјална заштита	-	-	-
Уметност; забава и рекреација	100,0	100,0	100,0
Остале услужне делатности	-	-	-
Делатност домаћинства као послодавца	-	-	-
Делатност екстериторијалних организација и тела	-	-	-

Табела 1.13.5. УЧЕШЋЕ ДОМАЋЕГ КАПИТАЛА – велика предузећа, 2019–2021. (наставак) %

	2019	2020	2021
Регион Јужне и Источне Србије	**41,8**	**41,6**	**56,3**
Пољопривреда, шумарство и рибарство	-	-	100,0
Рударство	11,8	11,8	10,4
Прерађивачка индустрија	51,5	52,0	71,4
Снабдевање електричном енергијом, гасом и паром	-	-	-
Снабдевање водом и управљање отпадним водама	100,0	100,0	100,0
Грађевинарство	20,6	20,6	59,2
Трговина на велико и мало и поправка моторних возила	100,0	100,0	100,0
Саобраћај и складиштење	100,0	64,2	64,2
Услуге смештаја и исхране	-	-	-
Информисање и комуникације	-	-	-
Финансијске делатности и делатност осигурања	-	-	-
Пословање некретнинама	-	-	-
Стручне, научне, иновационе и техничке делатности	-	-	-
Административне и помоћне услужне делатности	100,0	100,0	100,0
Државна управа и обавезно социјално осигурање	-	-	-
Образовање	-	-	-
Здравствена и социјална заштита	-	-	-
Уметност; забава и рекреација	-	-	-
Остале услужне делатности	100,0	100,0	-
Делатност домаћинства као послодавца	-	-	-
Делатност екстериторијалних организација и тела	-	-	-
Регион Косово и Метохија	**...**	**...**	**...**

(1.13) УЧЕШЋЕ ДОМАЋЕГ КАПИТАЛА

Учешће домаћег у основном капиталу у сектору МСП (микро, мала и средња предузећа) у 2019. години износило је 66,1%, док је 2021. године то учешће износило 65,6%.

Учешће домаћег у основном капиталу код великих предузећа износило је 2019. године 73,0%, док је 2021. године повећано и износи 75,9%.

Микро предузећа су 2019. године имала учешће домаћег капитала 77,0% и оно 2021. године износи 76,7%.

Мала предузећа су 2019. године имала учешће домаћег капитала 48,1%, док је оно у 2021. увећано и износи 61,1%.

Средња предузећа су 2019. године имала учешће домаћег капитала 66,7%, док је оно 2021. године износило 55,0%.

У сектору МСП, на територији Србије – север, 2019. године учешће домаћег у основном капиталу је износило 61,0%, док је 2021. године то учешће износило 61,2%.

У сектору МСП, на територији Србије – југ, 2019. године учешће домаћег у основном капиталу је износило 86,4%, док је 2021. године то учешће износило 84,3%.

Посматрано по делатностима, највеће учешће домаћег у основном капиталу у сектору МСП у 2019. и 2021. години имале су: Државна управа и обавезно социјално осигурање; Здравствена и социјална заштита; Образовање, Пољопривреда, шумарство и рибарство итд.

Графикон 25. Структура капитала према пореклу – микро предузећа, 2019–2021. (%)

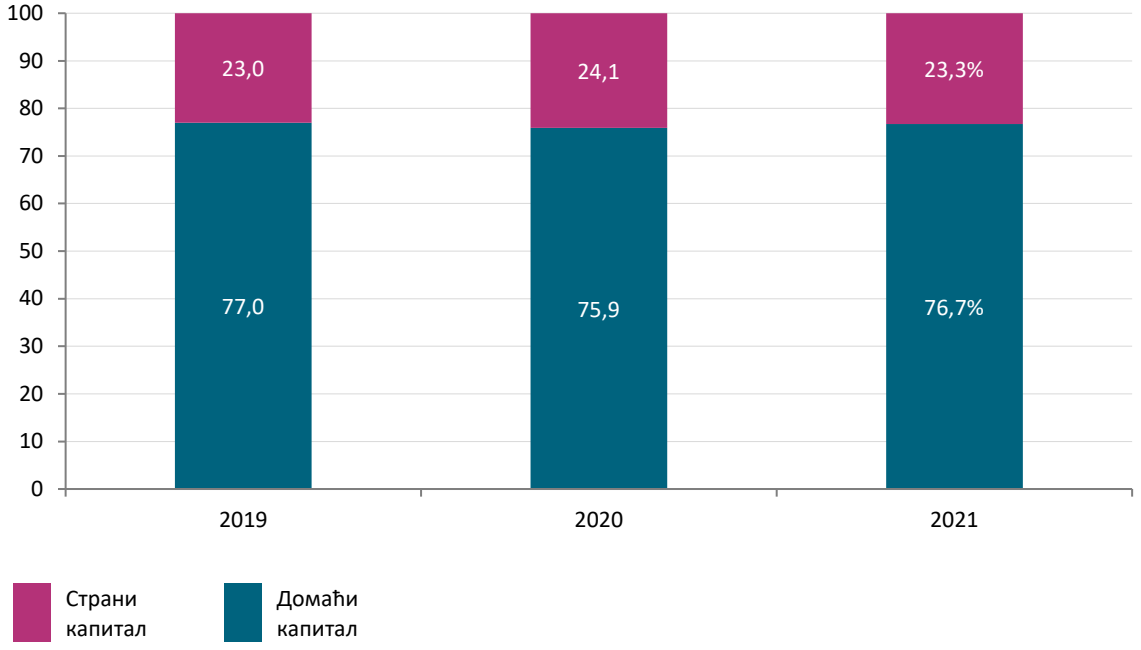

Графикон 26. Структура капитала према пореклу – мала предузећа, 2019–2021. (%)

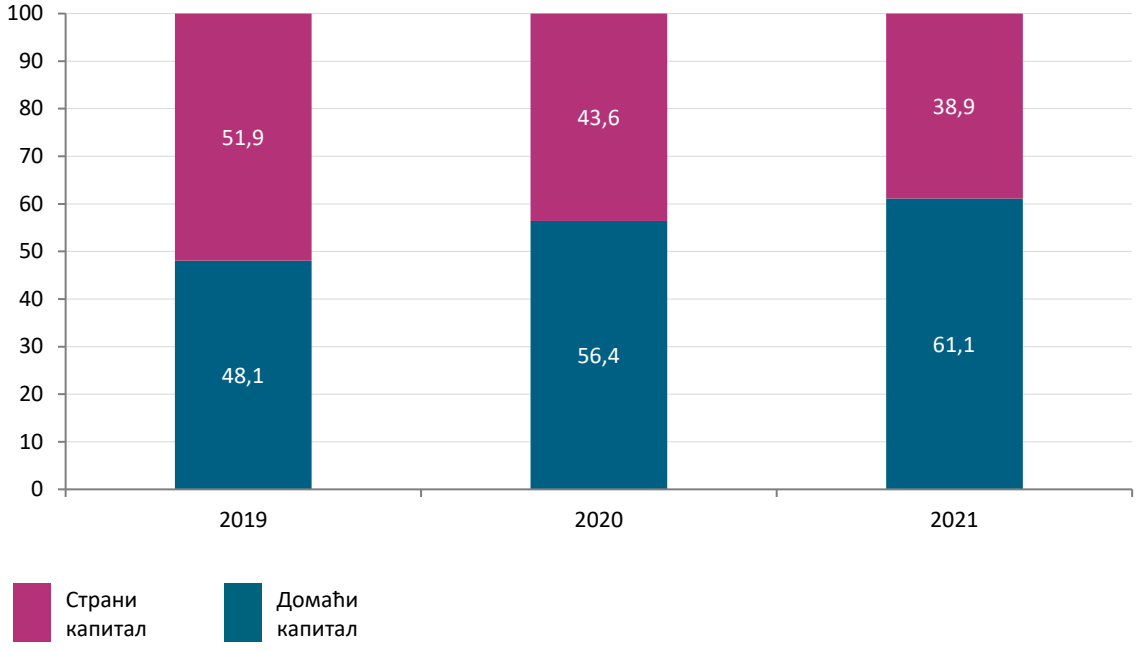

Графикон 27. Структура капитала према пореклу – средња предузећа, 2019–2021. (%)

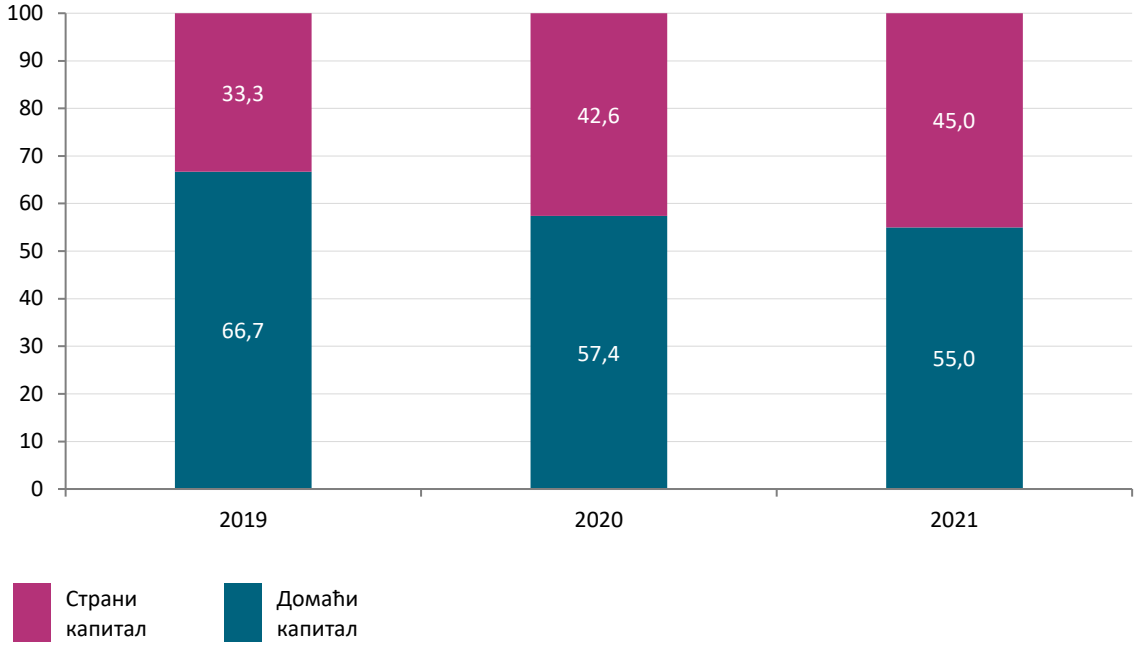

Графикон 28. Структура капитала према пореклу – МСП, 2019–2021. (%)

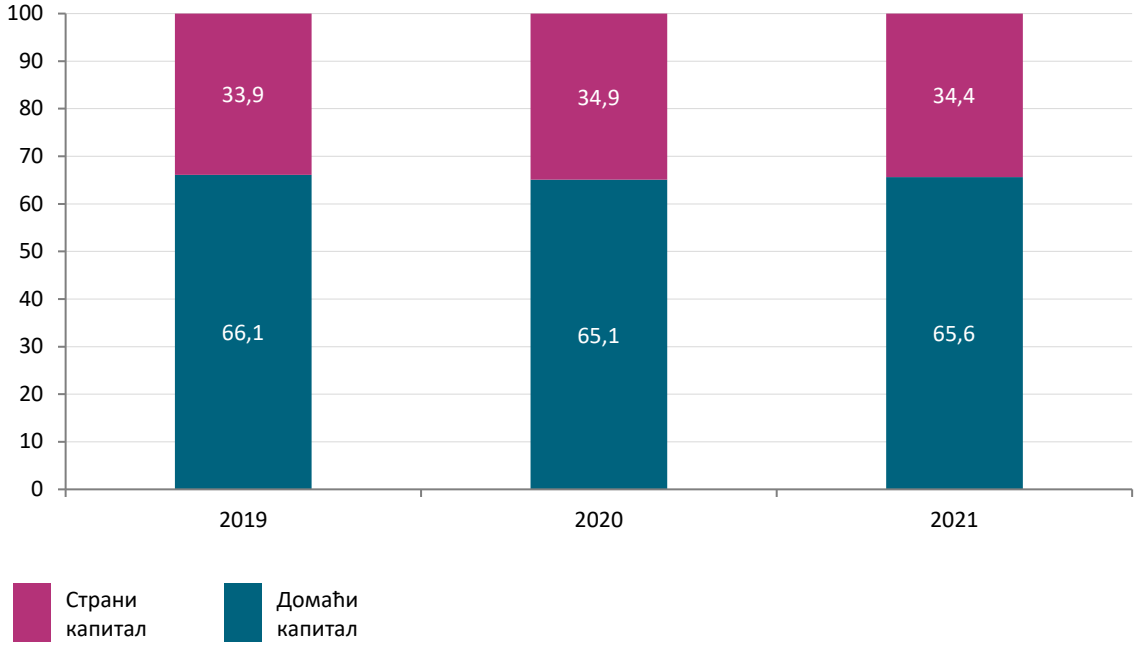

Графикон 29. Структура капитала према пореклу – велика предузећа, 2019–2021. (%)

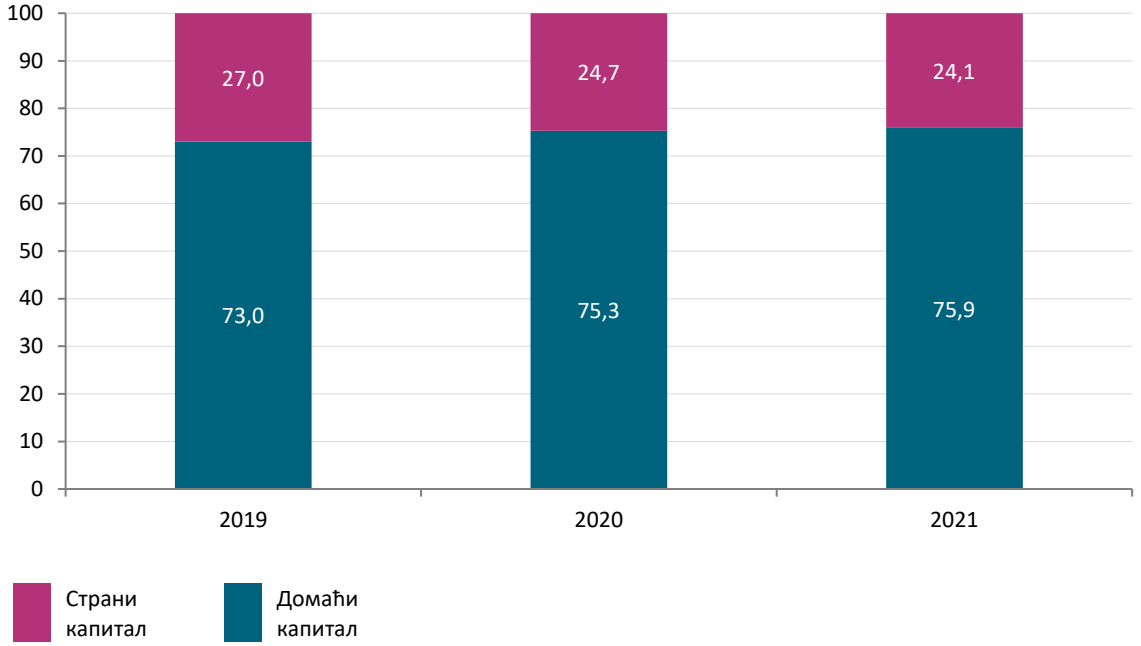



УЧЕШЋЕ СТРАНОГ КАПИТАЛА



Табела 1.14.1. УЧЕШЋЕ СТРАНОГ КАПИТАЛА – микро предузећа, 2019–2021. %

	2019	2020	2021
РЕПУБЛИКА СРБИЈА	**23,0**	**24,1**	**23,3**
Пољопривреда, шумарство и рибарство	5,6	5,6	6,7
Рударство	23,7	51,4	55,7
Прерађивачка индустрија	13,2	12,1	10,2
Снабдевање електричном енергијом, гасом и паром	39,9	38,1	35,0
Снабдевање водом и управљање отпадним водама	35,2	36,1	38,5
Грађевинарство	25,5	28,0	22,5
Трговина на велико и мало и поправка моторних возила	13,5	21,8	17,5
Саобраћај и складиштење	11,5	15,7	13,0
Услуге смештаја и исхране	12,7	9,1	5,8
Информисање и комуникације	42,6	51,0	24,6
Финансијске делатности и делатност осигурања	39,0	25,6	38,6
Пословање некретнинама	56,1	55,4	58,2
Стручне, научне, иновационе и техничке делатности	12,2	13,2	9,2
Административне и помоћне услужне делатности	60,7	62,0	21,4
Државна управа и обавезно социјално осигурање	-	-	-
Образовање	4,0	10,1	1,9
Здравствена и социјална заштита	-	-	-
Уметност; забава и рекреација	30,4	22,3	29,5
Остале услужне делатности	17,8	17,2	4,2
Делатност домаћинства као послодавца	-	-	-
Делатност екстериторијалних организација и тела	-	-	-
СРБИЈА – СЕВЕР	27,6	29,4	28,1
Пољопривреда, шумарство и рибарство	6,0	6,2	7,3
Рударство	33,6	85,8	81,9
Прерађивачка индустрија	17,0	17,1	14,0
Снабдевање електричном енергијом, гасом и паром	49,5	47,1	41,1
Снабдевање водом и управљање отпадним водама	60,7	60,7	69,9
Грађевинарство	28,1	30,8	25,2
Трговина на велико и мало и поправка моторних возила	18,3	29,9	23,1
Саобраћај и складиштење	15,1	20,2	16,5
Услуге смештаја и исхране	15,5	10,9	6,7
Информисање и комуникације	44,6	53,5	25,3
Финансијске делатности и делатност осигурања	40,5	26,9	39,9
Пословање некретнинама	58,6	57,0	60,3
Стручне, научне, иновационе и техничке делатности	13,8	15,2	11,2
Административне и помоћне услужне делатности	66,3	68,0	26,5
Државна управа и обавезно социјално осигурање	-	-	-
Образовање	5,2	12,5	3,0
Здравствена и социјална заштита	-	-	-
Уметност; забава и рекреација	34,6	24,3	32,9
Остале услужне делатности	29,0	27,8	8,3
Делатност домаћинства као послодавца	-	-	-
Делатност екстериторијалних организација и тела	-	-	-

Табела 1.14.1. УЧЕШЋЕ СТРАНОГ КАПИТАЛА – микро предузећа, 2019–2021. (наставак) %

	2019	2020	2021
Београдски регион	**30,7**	**33,8**	**31,0**
Пољопривреда, шумарство и рибарство	7,8	7,7	7,5
Рударство	35,2	90,3	86,2
Прерађивачка индустрија	11,8	20,4	7,1
Снабдевање електричном енергијом, гасом и паром	49,8	45,9	37,5
Снабдевање водом и управљање отпадним водама	74,5	76,9	79,2
Грађевинарство	33,2	36,0	29,6
Трговина на велико и мало и поправка моторних возила	18,8	33,5	26,8
Саобраћај и складиштење	26,1	18,8	15,2
Услуге смештаја и исхране	13,9	12,9	7,4
Информисање и комуникације	47,0	56,8	26,4
Финансијске делатности и делатност осигурања	41,7	27,6	40,5
Пословање некретнинама	62,1	60,2	62,8
Стручне, научне, иновационе и техничке делатности	11,4	14,6	11,2
Административне и помоћне услужне делатности	70,7	69,2	26,4
Државна управа и обавезно социјално осигурање	-	-	-
Образовање	7,6	17,9	4,5
Здравствена и социјална заштита	-	-	-
Уметност; забава и рекреација	43,9	27,7	42,6
Остале услужне делатности	2,3	0,9	-
Делатност домаћинства као послодавца	-	-	-
Делатност екстериторијалних организација и тела	-	-	-
Регион Војводине	**17,9**	**14,1**	**18,2**
Пољопривреда, шумарство и рибарство	5,4	5,6	7,2
Рударство	1,7	1,8	1,7
Прерађивачка индустрија	22,3	13,0	22,9
Снабдевање електричном енергијом, гасом и паром	47,4	54,5	60,5
Снабдевање водом и управљање отпадним водама	19,4	14,8	34,1
Грађевинарство	7,0	7,9	4,6
Трговина на велико и мало и поправка моторних возила	16,5	16,1	13,2
Саобраћај и складиштење	0,9	22,3	18,4
Услуге смештаја и исхране	26,8	-	0,6
Информисање и комуникације	12,1	6,8	15,5
Финансијске делатности и делатност осигурања	26,4	0,9	9,9
Пословање некретнинама	25,2	29,5	45,7
Стручне, научне, иновационе и техничке делатности	39,0	25,7	11,3
Административне и помоћне услужне делатности	53,9	63,8	27,0
Државна управа и обавезно социјално осигурање	-	-	-
Образовање	-	-	-
Здравствена и социјална заштита	-	-	-
Уметност; забава и рекреација	0,7	-	-
Остале услужне делатности	62,2	63,4	31,4
Делатност домаћинства као послодавца	-	-	-
Делатност екстериторијалних организација и тела	-	-	-

Табела 1.14.1. УЧЕШЋЕ СТРАНОГ КАПИТАЛА – микро предузећа, 2019–2021. (наставак) %

	2019	2020	2021
СРБИЈА – ЈУГ	3,8	2,7	4,5
Пољопривреда, шумарство и рибарство	4,1	3,6	3,9
Рударство	7,6	2,2	2,7
Прерађивачка индустрија	4,7	2,4	4,3
Снабдевање електричном енергијом, гасом и паром	16,6	16,7	19,1
Снабдевање водом и управљање отпадним водама	1,6	5,3	1,0
Грађевинарство	2,7	2,6	0,9
Трговина на велико и мало и поправка моторних возила	2,5	1,5	3,9
Саобраћај и складиштење	1,8	2,4	2,2
Услуге смештаја и исхране	5,9	5,4	3,3
Информисање и комуникације	0,6	0,6	16,3
Финансијске делатности и делатност осигурања	-	-	-
Пословање некретнинама	1,0	1,0	24,1
Стручне, научне, иновационе и техничке делатности	1,9	1,2	0,3
Административне и помоћне услужне делатности	0,2	0,2	0,1
Државна управа и обавезно социјално осигурање	-	-	-
Образовање	-	-	-
Здравствена и социјална заштита	-	-	-
Уметност; забава и рекреација	5,3	2,0	6,9
Остале услужне делатности	-	-	-
Делатност домаћинства као послодавца	-	-	-
Делатност екстериторијалних организација и тела	-	-	-
Регион Шумадије и Западне Србије	**4,0**	**2,9**	**4,6**
Пољопривреда, шумарство и рибарство	6,7	6,7	7,6
Рударство	8,9	2,7	3,6
Прерађивачка индустрија	2,9	1,6	2,2
Снабдевање електричном енергијом, гасом и паром	16,3	17,0	13,0
Снабдевање водом и управљање отпадним водама	-	35,4	0,9
Грађевинарство	3,0	2,8	0,1
Трговина на велико и мало и поправка моторних возила	5,4	2,6	3,2
Саобраћај и складиштење	2,5	3,3	3,4
Услуге смештаја и исхране	2,8	1,8	4,2
Информисање и комуникације	0,3	0,3	31,9
Финансијске делатности и делатност осигурања	-	-	-
Пословање некретнинама	1,2	1,5	38,6
Стручне, научне, иновационе и техничке делатности	3,0	2,1	0,5
Административне и помоћне услужне делатности	0,4	0,4	0,1
Државна управа и обавезно социјално осигурање	-	-	-
Образовање	-	-	-
Здравствена и социјална заштита	-	-	-
Уметност; забава и рекреација	1,4	4,1	6,0
Остале услужне делатности	-	-	-
Делатност домаћинства као послодавца	-	-	-
Делатност екстериторијалних организација и тела	-	-	-

Табела 1.14.1. УЧЕШЋЕ СТРАНОГ КАПИТАЛА – микро предузећа, 2019–2021. (наставак) %

	2019	2020	2021
Регион Јужне и Источне Србије	**3,5**	**2,4**	**4,4**
Пољопривреда, шумарство и рибарство	0,4	0,3	0,8
Рударство	0,6	-	-
Прерађивачка индустрија	7,6	4,2	8,0
Снабдевање електричном енергијом, гасом и паром	17,3	16,3	27,7
Снабдевање водом и управљање отпадним водама	1,8	1,0	1,0
Грађевинарство	2,1	2,2	2,3
Трговина на велико и мало и поправка моторних возила	0,7	0,8	4,3
Саобраћај и складиштење	0,9	1,0	0,6
Услуге смештаја и исхране	13,2	14,0	0,3
Информисање и комуникације	0,7	0,8	1,1
Финансијске делатности и делатност осигурања	-	-	-
Пословање некретнинама	-	0,3	-
Стручне, научне, иновационе и техничке делатности	0,1	-	-
Административне и помоћне услужне делатности	-	-	-
Државна управа и обавезно социјално осигурање	-	-	-
Образовање	-	-	-
Здравствена и социјална заштита	-	-	-
Уметност; забава и рекреација	8,4	-	7,9
Остале услужне делатности	-	-	-
Делатност домаћинства као послодавца	-	-	-
Делатност екстериторијалних организација и тела	-	-	-
Регион Косово и Метохија	**...**	**...**	**...**

Табела 1.14.2. УЧЕШЋЕ СТРАНОГ КАПИТАЛА – мала предузећа, 2019–2021. %

	2019	2020	2021
РЕПУБЛИКА СРБИЈА	**51,9**	**43,6**	**38,9**
Пољопривреда, шумарство и рибарство	3,2	2,4	3,1
Рударство	88,6	32,3	32,7
Прерађивачка индустрија	21,9	22,7	27,4
Снабдевање електричном енергијом, гасом и паром	24,0	24,8	32,0
Снабдевање водом и управљање отпадним водама	5,7	17,9	27,2
Грађевинарство	18,7	12,0	12,5
Трговина на велико и мало и поправка моторних возила	57,3	61,3	50,4
Саобраћај и складиштење	58,4	14,3	25,6
Услуге смештаја и исхране	10,0	8,6	6,6
Информисање и комуникације	42,7	23,5	26,4
Финансијске делатности и делатност осигурања	11,2	20,8	25,9
Пословање некретнинама	59,0	59,2	38,1
Стручне, научне, иновационе и техничке делатности	89,0	88,1	90,3
Административне и помоћне услужне делатности	64,4	49,0	82,4
Државна управа и обавезно социјално осигурање	-	-	-
Образовање	6,2	5,4	6,8
Здравствена и социјална заштита	-	-	-
Уметност; забава и рекреација	0,5	1,3	2,4
Остале услужне делатности	8,2	7,8	30,8
Делатност домаћинства као послодавца	-	-	-
Делатност екстериторијалних организација и тела	-	-	-
СРБИЈА – СЕВЕР	58,4	47,9	42,8
Пољопривреда, шумарство и рибарство	3,7	2,5	3,2
Рударство	94,9	53,6	50,5
Прерађивачка индустрија	25,4	24,2	27,5
Снабдевање електричном енергијом, гасом и паром	26,2	26,9	35,7
Снабдевање водом и управљање отпадним водама	4,5	4,3	26,2
Грађевинарство	25,1	16,6	14,2
Трговина на велико и мало и поправка моторних возила	63,0	66,8	57,9
Саобраћај и складиштење	61,7	15,3	36,7
Услуге смештаја и исхране	10,9	11,3	8,7
Информисање и комуникације	43,2	20,4	25,7
Финансијске делатности и делатност осигурања	11,2	20,8	26,0
Пословање некретнинама	60,9	60,4	38,8
Стручне, научне, иновационе и техничке делатности	92,9	92,0	94,9
Административне и помоћне услужне делатности	70,1	55,8	85,5
Државна управа и обавезно социјално осигурање	-	-	-
Образовање	4,5	4,3	6,6
Здравствена и социјална заштита	-	-	-
Уметност; забава и рекреација	0,6	0,5	1,3
Остале услужне делатности	8,3	8,2	31,8
Делатност домаћинства као послодавца	-	-	-
Делатност екстериторијалних организација и тела	-	-	-

Табела 1.14.2. УЧЕШЋЕ СТРАНОГ КАПИТАЛА – мала предузећа, 2019–2021. (наставак) %

	2019	2020	2021
Београдски регион	**49,7**	**39,1**	**34,2**
Пољопривреда, шумарство и рибарство	1,6	0,3	1,4
Рударство	95,2	56,2	58,5
Прерађивачка индустрија	27,3	22,7	19,6
Снабдевање електричном енергијом, гасом и паром	71,2	75,9	74,8
Снабдевање водом и управљање отпадним водама	8,6	7,3	69,3
Грађевинарство	34,3	22,5	14,6
Трговина на велико и мало и поправка моторних возила	66,6	70,1	59,7
Саобраћај и складиштење	14,1	13,8	47,0
Услуге смештаја и исхране	12,5	13,8	12,5
Информисање и комуникације	47,1	20,7	26,3
Финансијске делатности и делатност осигурања	8,4	9,7	47,0
Пословање некретнинама	61,0	60,5	39,3
Стручне, научне, иновационе и техничке делатности	30,4	31,5	52,8
Административне и помоћне услужне делатности	82,9	76,8	89,0
Државна управа и обавезно социјално осигурање	-	-	-
Образовање	6,6	6,3	9,5
Здравствена и социјална заштита	-	-	-
Уметност; забава и рекреација	0,8	0,7	1,7
Остале услужне делатности	0,7	0,3	0,3
Делатност домаћинства као послодавца	-	-	-
Делатност екстериторијалних организација и тела	-	-	-
Регион Војводине	**67,4**	**59,8**	**55,2**
Пољопривреда, шумарство и рибарство	3,7	5,5	5,9
Рударство	-	-	-
Прерађивачка индустрија	23,7	25,5	33,5
Снабдевање електричном енергијом, гасом и паром	4,6	4,7	7,4
Снабдевање водом и управљање отпадним водама	3,1	3,3	6,9
Грађевинарство	9,0	9,1	12,4
Трговина на велико и мало и поправка моторних возила	41,1	43,6	48,4
Саобраћај и складиштење	91,4	23,2	22,2
Услуге смештаја и исхране	4,3	4,5	2,4
Информисање и комуникације	1,5	16,1	18,9
Финансијске делатности и делатност осигурања	12,4	26,2	17,7
Пословање некретнинама	-	-	-
Стручне, научне, иновационе и техничке делатности	98,7	98,3	98,4
Административне и помоћне услужне делатности	-	-	0,5
Државна управа и обавезно социјално осигурање	-	-	-
Образовање	-	-	-
Здравствена и социјална заштита	-	-	-
Уметност; забава и рекреација	-	-	0,3
Остале услужне делатности	48,2	49,1	74,8
Делатност домаћинства као послодавца	-	-	-
Делатност екстериторијалних организација и тела	-	-	-

Табела 1.14.2. УЧЕШЋЕ СТРАНОГ КАПИТАЛА – мала предузећа, 2019–2021. (наставак) %

	2019	2020	2021
СРБИЈА – ЈУГ	10,7	15,5	13,8
Пољопривреда, шумарство и рибарство	0,2	0,2	1,4
Рударство	12,9	4,7	-
Прерађивачка индустрија	17,8	20,6	27,2
Снабдевање електричном енергијом, гасом и паром	0,5	0,5	0,5
Снабдевање водом и управљање отпадним водама	6,6	29,1	28,2
Грађевинарство	-	-	1,1
Трговина на велико и мало и поправка моторних возила	3,1	9,3	3,3
Саобраћај и складиштење	6,3	6,1	2,7
Услуге смештаја и исхране	5,1	0,2	-
Информисање и комуникације	35,3	62,6	40,6
Финансијске делатности и делатност осигурања	-	-	-
Пословање некретнинама	2,4	43,9	-
Стручне, научне, иновационе и техничке делатности	-	0,4	0,5
Административне и помоћне услужне делатности	0,4	0,3	0,3
Државна управа и обавезно социјално осигурање	-	-	-
Образовање	14,6	9,6	9,6
Здравствена и социјална заштита	-	-	-
Уметност; забава и рекреација	-	13,3	18,9
Остале услужне делатности	-	-	-
Делатност домаћинства као послодавца	-	-	-
Делатност екстериторијалних организација и тела	-	-	-
Регион Шумадије и Западне Србије	**10,0**	**16,3**	**15,9**
Пољопривреда, шумарство и рибарство	-	-	2,6
Рударство	-	6,7	-
Прерађивачка индустрија	16,4	19,7	27,9
Снабдевање електричном енергијом, гасом и паром	0,6	0,6	0,6
Снабдевање водом и управљање отпадним водама	4,3	33,9	36,7
Грађевинарство	-	-	1,8
Трговина на велико и мало и поправка моторних возила	4,0	12,5	4,2
Саобраћај и складиштење	5,6	5,3	4,5
Услуге смештаја и исхране	6,4	-	-
Информисање и комуникације	1,0	1,4	1,6
Финансијске делатности и делатност осигурања	-	-	-
Пословање некретнинама	-	43,9	-
Стручне, научне, иновационе и техничке делатности	-	1,5	1,9
Административне и помоћне услужне делатности	0,7	0,5	0,5
Државна управа и обавезно социјално осигурање	-	-	-
Образовање	14,6	12,5	13,2
Здравствена и социјална заштита	-	-	-
Уметност; забава и рекреација	-	-	-
Остале услужне делатности	-	-	-
Делатност домаћинства као послодавца	-	-	-
Делатност екстериторијалних организација и тела	-	-	-

Табела 1.14.2. УЧЕШЋЕ СТРАНОГ КАПИТАЛА – мала предузећа, 2019–2021. (наставак) %

	2019	2020	2021
Регион Јужне и Источне Србије	**12,1**	**13,7**	**9,5**
Пољопривреда, шумарство и рибарство	0,4	0,3	0,4
Рударство	30,5	-	-
Прерађивачка индустрија	21,9	22,9	24,8
Снабдевање електричном енергијом, гасом и паром	-	-	-
Снабдевање водом и управљање отпадним водама	18,7	-	8,9
Грађевинарство	-	-	-
Трговина на велико и мало и поправка моторних возила	1,5	1,8	1,6
Саобраћај и складиштење	9,3	9,0	0,2
Услуге смештаја и исхране	-	1,4	-
Информисање и комуникације	52,8	77,2	52,7
Финансијске делатности и делатност осигурања	-	-	-
Пословање некретнинама	100	-	-
Стручне, научне, иновационе и техничке делатности	-	-	-
Административне и помоћне услужне делатности	-	-	-
Државна управа и обавезно социјално осигурање	-	-	-
Образовање	-	-	-
Здравствена и социјална заштита	-	-	-
Уметност; забава и рекреација	-	22	27
Остале услужне делатности	-	-	-
Делатност домаћинства као послодавца	-	-	-
Делатност екстериторијалних организација и тела	-	-	-
Регион Косово и Метохија	**...**	**...**	**...**

Табела 1.14.3. УЧЕШЋЕ СТРАНОГ КАПИТАЛА – средња предузећа, 2019–2021. %

	2019	2020	2021
РЕПУБЛИКА СРБИЈА	**33,3**	**42,6**	**45,0**
Пољопривреда, шумарство и рибарство	7,4	14,1	13,6
Рударство	37,9	84,7	88,0
Прерађивачка индустрија	43,9	47,5	51,4
Снабдевање електричном енергијом, гасом и паром	-	-	-
Снабдевање водом и управљање отпадним водама	10,4	10,4	9,5
Грађевинарство	19,3	18,5	17,9
Трговина на велико и мало и поправка моторних возила	70,1	71,0	67,0
Саобраћај и складиштење	14,6	55,5	67,1
Услуге смештаја и исхране	27,5	19,3	29,8
Информисање и комуникације	36,0	25,1	22,9
Финансијске делатности и делатност осигурања	31,2	27,9	29,6
Пословање некретнинама	2,3	11,4	7,8
Стручне, научне, иновационе и техничке делатности	42,5	45,6	35,1
Административне и помоћне услужне делатности	0,7	31,0	29,2
Државна управа и обавезно социјално осигурање	-	-	-
Образовање	-	-	-
Здравствена и социјална заштита	-	-	-
Уметност; забава и рекреација	17,6	18,1	18,7
Остале услужне делатности	-	-	-
Делатност домаћинства као послодавца	-	-	-
Делатност екстериторијалних организација и тела	-	-	-
СРБИЈА – СЕВЕР	36,2	48,7	49,4
Пољопривреда, шумарство и рибарство	7,5	14,3	13,9
Рударство	28,0	86,5	87,9
Прерађивачка индустрија	45,7	51,8	51,5
Снабдевање електричном енергијом, гасом и паром	-	-	-
Снабдевање водом и управљање отпадним водама	18,7	19,8	16,3
Грађевинарство	4,4	4,4	21,2
Трговина на велико и мало и поправка моторних возила	76,5	77,3	71,6
Саобраћај и складиштење	19,3	65,0	75,5
Услуге смештаја и исхране	30,3	19,8	28,1
Информисање и комуникације	36,3	25,3	21,5
Финансијске делатности и делатност осигурања	43,6	37,3	43,2
Пословање некретнинама	2,0	12,0	2,4
Стручне, научне, иновационе и техничке делатности	42,6	45,9	35,0
Административне и помоћне услужне делатности	0,8	36,2	30,8
Државна управа и обавезно социјално осигурање	-	-	-
Образовање	-	-	-
Здравствена и социјална заштита	-	-	-
Уметност; забава и рекреација	43,5	43,8	42,5
Остале услужне делатности	-	-	-
Делатност домаћинства као послодавца	-	-	-
Делатност екстериторијалних организација и тела	-	-	-

Табела 1.14.3. УЧЕШЋЕ СТРАНОГ КАПИТАЛА – средња предузећа, 2019–2021. (наставак) %

	2019	2020	2021
Београдски регион	**39,7**	**50,2**	**49,6**
Пољопривреда, шумарство и рибарство	1,6	53,6	-
Рударство	37,9	90,9	92,6
Прерађивачка индустрија	35,9	43,8	56,8
Снабдевање електричном енергијом, гасом и паром	-	-	-
Снабдевање водом и управљање отпадним водама	54,1	58,5	47,8
Грађевинарство	4,9	5,0	22,8
Трговина на велико и мало и поправка моторних возила	82,6	82,4	82,7
Саобраћај и складиштење	26,6	28,9	13,8
Услуге смештаја и исхране	36,8	22,2	28,0
Информисање и комуникације	37,1	25,7	22,2
Финансијске делатности и делатност осигурања	43,8	37,5	43,6
Пословање некретнинама	2,1	14,5	2,6
Стручне, научне, иновационе и техничке делатности	42,5	46,1	34,9
Административне и помоћне услужне делатности	1,4	42,9	43,7
Државна управа и обавезно социјално осигурање	-	-	-
Образовање	-	-	-
Здравствена и социјална заштита	-	-	-
Уметност; забава и рекреација	60,7	60,5	57,8
Остале услужне делатности	-	-	-
Делатност домаћинства као послодавца	-	-	-
Делатност екстериторијалних организација и тела	-	-	-
Регион Војводине	**28,8**	**46,5**	**49,2**
Пољопривреда, шумарство и рибарство	14,6	13,0	13,9
Рударство	-	-	-
Прерађивачка индустрија	52,7	57,5	45,6
Снабдевање електричном енергијом, гасом и паром	-	-	-
Снабдевање водом и управљање отпадним водама	9,3	9,7	9,6
Грађевинарство	0,4	0,3	5,4
Трговина на велико и мало и поправка моторних возила	38,1	49,5	31,0
Саобраћај и складиштење	13,4	74,1	82,0
Услуге смештаја и исхране	8,6	6,4	30,7
Информисање и комуникације	11,6	10,8	2,1
Финансијске делатности и делатност осигурања	-	-	-
Пословање некретнинама	-	-	-
Стручне, научне, иновационе и техничке делатности	48,6	29,8	44,1
Административне и помоћне услужне делатности	-	15,8	-
Државна управа и обавезно социјално осигурање	-	-	-
Образовање	-	-	-
Здравствена и социјална заштита	-	-	-
Уметност; забава и рекреација	7,8	9,5	8,8
Остале услужне делатности	-	-	-
Делатност домаћинства као послодавца	-	-	-
Делатност екстериторијалних организација и тела	-	-	-

Табела 1.14.3. УЧЕШЋЕ СТРАНОГ КАПИТАЛА – средња предузећа, 2019–2021. (наставак) %

	2019	2020	2021
СРБИЈА – ЈУГ	25,1	23,8	29,5
Пољопривреда, шумарство и рибарство	-	-	-
Рударство	59,4	65,3	88,8
Прерађивачка индустрија	41,8	41,4	51,3
Снабдевање електричном енергијом, гасом и паром	-	-	-
Снабдевање водом и управљање отпадним водама	3,3	3,2	3,8
Грађевинарство	56,9	49,6	-
Трговина на велико и мало и поправка моторних возила	0,6	0,1	0,1
Саобраћај и складиштење	1,4	3,2	3,8
Услуге смештаја и исхране	13,9	16,1	36,1
Информисање и комуникације	0,7	0,5	84,6
Финансијске делатности и делатност осигурања	-	-	-
Пословање некретнинама	51,8	-	34,7
Стручне, научне, иновационе и техничке делатности	5,9	5,0	54,8
Административне и помоћне услужне делатности	0,4	-	-
Државна управа и обавезно социјално осигурање	-	-	-
Образовање	-	-	-
Здравствена и социјална заштита	-	-	-
Уметност; забава и рекреација	-	-	-
Остале услужне делатности	-	-	-
Делатност домаћинства као послодавца	-	-	-
Делатност екстериторијалних организација и тела	-	-	-
Регион Шумадије и Западне Србије	**23,5**	**19,9**	**30,7**
Пољопривреда, шумарство и рибарство	-	-	-
Рударство	56,6	61,4	56,6
Прерађивачка индустрија	38,5	34,9	51,1
Снабдевање електричном енергијом, гасом и паром	-	-	-
Снабдевање водом и управљање отпадним водама	1,0	1,0	1,2
Грађевинарство	0,5	0,1	-
Трговина на велико и мало и поправка моторних возила	0,7	0,1	0,1
Саобраћај и складиштење	12,4	11,7	10,3
Услуге смештаја и исхране	17,9	20,7	40,4
Информисање и комуникације	-	-	-
Финансијске делатности и делатност осигурања	-	-	-
Пословање некретнинама	51,8	-	35,9
Стручне, научне, иновационе и техничке делатности	6,7	5,5	59,2
Административне и помоћне услужне делатности	-	-	-
Државна управа и обавезно социјално осигурање	-	-	-
Образовање	-	-	-
Здравствена и социјална заштита	-	-	-
Уметност; забава и рекреација	-	-	-
Остале услужне делатности	-	-	-
Делатност домаћинства као послодавца	-	-	-
Делатност екстериторијалних организација и тела	-	-	-

Табела 1.14.3. УЧЕШЋЕ СТРАНОГ КАПИТАЛА – средња предузећа, 2019–2021. (наставак) %

	2019	2020	2021
Регион Јужне и Источне Србије	**28,3**	**30,7**	**27,0**
Пољопривреда, шумарство и рибарство	-	-	-
Рударство	62,3	68,4	100,0
Прерађивачка индустрија	53,9	59,4	52,1
Снабдевање електричном енергијом, гасом и паром	-	-	-
Снабдевање водом и управљање отпадним водама	6,8	6,6	7,4
Грађевинарство	85,9	71,7	0,1
Трговина на велико и мало и поправка моторних возила	-	-	-
Саобраћај и складиштење	-	2,1	2,8
Услуге смештаја и исхране	-	-	-
Информисање и комуникације	4,5	4,0	96,4
Финансијске делатности и делатност осигурања	-	-	-
Пословање некретнинама	-	-	-
Стручне, научне, иновационе и техничке делатности	-	-	-
Административне и помоћне услужне делатности	0,5	-	-
Државна управа и обавезно социјално осигурање	-	-	-
Образовање	-	-	-
Здравствена и социјална заштита	-	-	-
Уметност; забава и рекреација	-	-	-
Остале услужне делатности	-	-	-
Делатност домаћинства као послодавца	-	-	-
Делатност екстериторијалних организација и тела	-	-	-
Регион Косово и Метохија	**...**	**...**	**...**

Табела 1.14.4. УЧЕШЋЕ СТРАНОГ КАПИТАЛА – МСП[1)], 2019–2021.

%

	2019	2020	2021
РЕПУБЛИКА СРБИЈА	**33,9**	**34,9**	**34,4**
Пољопривреда, шумарство и рибарство	6,0	6,0	6,4
Рударство	67,7	75,0	79,1
Прерађивачка индустрија	26,9	28,0	32,8
Снабдевање електричном енергијом, гасом и паром	25,5	25,3	23,5
Снабдевање водом и управљање отпадним водама	13,2	14,8	16,4
Грађевинарство	23,7	25,1	20,4
Трговина на велико и мало и поправка моторних возила	40,9	45,2	38,8
Саобраћај и складиштење	39,0	39,9	54,7
Услуге смештаја и исхране	17,0	13,5	15,0
Информисање и комуникације	40,3	33,1	24,1
Финансијске делатности и делатност осигурања	33,1	25,7	35,1
Пословање некретнинама	50,8	55,8	49,6
Стручне, научне, иновационе и техничке делатности	49,9	49,4	40,1
Административне и помоћне услужне делатности	46,9	50,2	50,0
Државна управа и обавезно социјално осигурање	-	-	-
Образовање	4,4	8,6	2,9
Здравствена и социјална заштита	-	-	-
Уметност; забава и рекреација	15,2	15,2	16,2
Остале услужне делатности	14,7	14,5	10,3
Делатност домаћинства као послодавца	-	-	-
Делатност екстериторијалних организација и тела	-	-	-
СРБИЈА – СЕВЕР	39,0	40,2	38,8
Пољопривреда, шумарство и рибарство	6,4	6,3	6,6
Рударство	76,0	84,2	84,7
Прерађивачка индустрија	28,5	31,4	34,1
Снабдевање електричном енергијом, гасом и паром	32,5	32,3	29,2
Снабдевање водом и управљање отпадним водама	24,2	24,5	26,2
Грађевинарство	24,0	25,9	23,2
Трговина на велико и мало и поправка моторних возила	49,7	54,7	47,3
Саобраћај и складиштење	45,4	46,4	64,6
Услуге смештаја и исхране	19,4	15,3	15,7
Информисање и комуникације	41,2	33,0	23,3
Финансијске делатности и делатност осигурања	36,5	28,8	39,0
Пословање некретнинама	52,6	57,2	51,0
Стручне, научне, иновационе и техничке делатности	53,8	53,7	44,7
Административне и помоћне услужне делатности	52,5	56,5	55,1
Државна управа и обавезно социјално осигурање	-	-	-
Образовање	4,8	9,9	3,8
Здравствена и социјална заштита	-	-	-
Уметност; забава и рекреација	27,2	25,9	27,2
Остале услужне делатности	20,4	20,3	22,1
Делатност домаћинства као послодавца	-	-	-
Делатност екстериторијалних организација и тела	-	-	-

[1)] Без предузетника.

Табела 1.14.4. УЧЕШЋЕ СТРАНОГ КАПИТАЛА – МСП[1], 2019–2021. (наставак) %

	2019	2020	2021
Београдски регион	**37,5**	**39,4**	**37,1**
Пољопривреда, шумарство и рибарство	3,0	3,0	2,6
Рударство	80,3	88,5	89,8
Прерађивачка индустрија	21,8	28,3	32,6
Снабдевање електричном енергијом, гасом и паром	45,7	43,7	37,6
Снабдевање водом и управљање отпадним водама	58,6	60,7	64,8
Грађевинарство	28,3	30,3	26,6
Трговина на велико и мало и поправка моторних возила	54,1	59,3	54,0
Саобраћај и складиштење	19,4	19,0	24,6
Услуге смештаја и исхране	21,3	17,8	17,6
Информисање и комуникације	43,3	34,2	24,0
Финансијске делатности и делатност осигурања	40,3	29,7	41,4
Пословање некретнинама	54,6	59,5	51,9
Стручне, научне, иновационе и техничке делатности	22,5	25,1	21,0
Административне и помоћне услужне делатности	60,9	62,1	62,2
Државна управа и обавезно социјално осигурање	-	-	-
Образовање	7,1	14,2	5,5
Здравствена и социјална заштита	-	-	-
Уметност; забава и рекреација	37,4	34,1	36,9
Остале услужне делатности	1,4	0,6	0,2
Делатност домаћинства као послодавца	-	-	-
Делатност екстериторијалних организација и тела	-	-	-
Регион Војводине	**41,8**	**42,0**	**42,4**
Пољопривреда, шумарство и рибарство	8,3	8,2	9,2
Рударство	0,2	0,2	0,2
Прерађивачка индустрија	34,4	34,2	35,7
Снабдевање електричном енергијом, гасом и паром	9,6	12,6	15,3
Снабдевање водом и управљање отпадним водама	9,2	9,2	10,2
Грађевинарство	6,7	7,4	5,8
Трговина на велико и мало и поправка моторних возила	28,1	31,3	24,5
Саобраћај и складиштење	64,0	66,4	74,8
Услуге смештаја и исхране	11,3	4,2	5,4
Информисање и комуникације	7,7	11,4	12,3
Финансијске делатности и делатност осигурања	16,8	22,9	16,1
Пословање некретнинама	23,7	27,8	42,7
Стручне, научне, иновационе и техничке делатности	93,9	93,8	88,2
Административне и помоћне услужне делатности	30,4	38,3	9,2
Државна управа и обавезно социјално осигурање	-	-	-
Образовање	-	-	-
Здравствена и социјална заштита	-	-	-
Уметност; забава и рекреација	4,3	5,3	4,9
Остале услужне делатности	59,7	60,7	59,7
Делатност домаћинства као послодавца	-	-	-
Делатност екстериторијалних организација и тела	-	-	-

[1] Без предузетника.

Табела 1.14.4. УЧЕШЋЕ СТРАНОГ КАПИТАЛА – МСП[1], 2019–2021. (наставак)

%

	2019	2020	2021
СРБИЈА – ЈУГ	13,6	13,1	15,7
Пољопривреда, шумарство и рибарство	2,8	2,6	3,0
Рударство	28,5	27,2	54,5
Прерађивачка индустрија	24,5	22,6	30,7
Снабдевање електричном енергијом, гасом и паром	8,2	8,6	9,3
Снабдевање водом и управљање отпадним водама	3,6	6,7	7,4
Грађевинарство	21,9	20,3	0,7
Трговина на велико и мало и поправка моторних возила	2,3	2,4	3,5
Саобраћај и складиштење	2,6	3,6	3,2
Услуге смештаја и исхране	7,9	6,9	13,0
Информисање и комуникације	17,3	35,3	43,7
Финансијске делатности и делатност осигурања	-	-	-
Пословање некретнинама	2,2	23,6	22,2
Стручне, научне, иновационе и техничке делатности	1,5	1,1	1,1
Административне и помоћне услужне делатности	0,3	0,1	0,1
Државна управа и обавезно социјално осигурање	-	-	-
Образовање	3,1	2,7	1,3
Здравствена и социјална заштита	-	-	-
Уметност; забава и рекреација	0,2	0,5	0,8
Остале услужне делатности	-	-	-
Делатност домаћинства као послодавца	-	-	-
Делатност екстериторијалних организација и тела	-	-	-
Регион Шумадије и Западне Србије	**13,6**	**12,4**	**17,7**
Пољопривреда, шумарство и рибарство	4,9	4,8	5,9
Рударство	20,5	19,3	22,1
Прерађивачка индустрија	23,6	19,9	31,8
Снабдевање електричном енергијом, гасом и паром	10,3	10,9	7,7
Снабдевање водом и управљање отпадним водама	1,6	7,9	8,4
Грађевинарство	1,9	1,7	0,3
Трговина на велико и мало и поправка моторних возила	4,1	4,2	2,8
Саобраћај и складиштење	6,0	5,9	5,3
Услуге смештаја и исхране	7,9	6,5	15,6
Информисање и комуникације	0,6	0,8	21,4
Финансијске делатности и делатност осигурања	-	-	-
Пословање некретнинама	2,0	29,3	30,8
Стручне, научне, иновационе и техничке делатности	2,8	2,2	2,0
Административне и помоћне услужне делатности	0,6	0,5	0,3
Државна управа и обавезно социјално осигурање	-	-	-
Образовање	4,4	3,8	3,8
Здравствена и социјална заштита	-	-	-
Уметност; забава и рекреација	-	0,1	0,1
Остале услужне делатности	-	-	-
Делатност домаћинства као послодавца	-	-	-
Делатност екстериторијалних организација и тела	-	-	-

[1] Без предузетника.

Табела 1.14.4. УЧЕШЋЕ СТРАНОГ КАПИТАЛА – МСП[1], 2019–2021. (наставак)

%

	2019	2020	2021
Регион Јужне и Источне Србије	**13,5**	**14,2**	**12,5**
Пољопривреда, шумарство и рибарство	0,3	0,3	0,6
Рударство	42,5	41,1	78,6
Прерађивачка индустрија	26,8	29,1	28,0
Снабдевање електричном енергијом, гасом и паром	5,8	6,0	10,8
Снабдевање водом и управљање отпадним водама	6,2	5,1	6,1
Грађевинарство	46,6	41,2	1,7
Трговина на велико и мало и поправка моторних возила	0,8	0,9	4,0
Саобраћај и складиштење	0,7	2,4	2,1
Услуге смештаја и исхране	8,1	8,2	0,1
Информисање и комуникације	30,6	49,5	53,6
Финансијске делатности и делатност осигурања	-	-	-
Пословање некретнинама	3,0	0,3	-
Стручне, научне, иновационе и техничке делатности	0,1	-	-
Административне и помоћне услужне делатности	0,2	-	-
Државна управа и обавезно социјално осигурање	-	-	-
Образовање	-	-	-
Здравствена и социјална заштита	-	-	-
Уметност; забава и рекреација	0,5	1,4	2,5
Остале услужне делатности	-	-	-
Делатност домаћинства као послодавца	-	-	-
Делатност екстериторијалних организација и тела	-	-	-
Регион Косово и Метохија	**...**	**...**	**...**

[1] Без предузетника.

Табела 1.14.5. УЧЕШЋЕ СТРАНОГ КАПИТАЛА – велика предузећа, 2019–2021. %

	2019	2020	2021
РЕПУБЛИКА СРБИЈА	**27,0**	**24,7**	**24,1**
Пољопривреда, шумарство и рибарство	3,2	10,4	11,3
Рударство	60,9	60,9	63,9
Прерађивачка индустрија	48,6	47,9	47,7
Снабдевање електричном енергијом, гасом и паром	-	-	-
Снабдевање водом и управљање отпадним водама	-	-	-
Грађевинарство	3,7	3,7	2,3
Трговина на велико и мало и поправка моторних возила	83,6	80,7	84,0
Саобраћај и складиштење	17,2	6,5	6,9
Услуге смештаја и исхране	23,3	8,4	9,4
Информисање и комуникације	30,4	34,0	38,6
Финансијске делатности и делатност осигурања	-	-	-
Пословање некретнинама	-	-	-
Стручне, научне, иновационе и техничке делатности	0,3	1,5	4,2
Административне и помоћне услужне делатности	63,4	55,2	56,2
Државна управа и обавезно социјално осигурање	-	-	-
Образовање	-	-	-
Здравствена и социјална заштита	-	-	-
Уметност; забава и рекреација	1,1	1,0	2,4
Остале услужне делатности	-	-	-
Делатност домаћинства као послодавца	-	-	-
Делатност екстериторијалних организација и тела	-	-	-
СРБИЈА – СЕВЕР	23,6	21,2	21,5
Пољопривреда, шумарство и рибарство	3,2	10,4	11,3
Рударство	-	-	-
Прерађивачка индустрија	48,7	48,0	55,0
Снабдевање електричном енергијом, гасом и паром	-	-	-
Снабдевање водом и управљање отпадним водама	-	-	-
Грађевинарство	2,9	2,9	1,7
Трговина на велико и мало и поправка моторних возила	86,8	84,8	88,2
Саобраћај и складиштење	17,0	6,2	6,6
Услуге смештаја и исхране	23,3	8,4	9,4
Информисање и комуникације	30,4	34,0	38,6
Финансијске делатности и делатност осигурања	-	-	-
Пословање некретнинама	-	-	-
Стручне, научне, иновационе и техничке делатности	0,3	1,5	4,2
Административне и помоћне услужне делатности	63,9	55,7	56,7
Државна управа и обавезно социјално осигурање	-	-	-
Образовање	-	-	-
Здравствена и социјална заштита	-	-	-
Уметност; забава и рекреација	2,3	2,3	3,6
Остале услужне делатности	-	-	-
Делатност домаћинства као послодавца	-	-	-
Делатност екстериторијалних организација и тела	-	-	-

Табела 1.14.5. УЧЕШЋЕ СТРАНОГ КАПИТАЛА – велика предузећа, 2019–2021. (наставак) %

	2019	2020	2021
Београдски регион	**17,1**	**15,0**	**15,1**
Пољопривреда, шумарство и рибарство	4,6	13,7	14,9
Рударство	-	-	-
Прерађивачка индустрија	41,0	35,6	49,9
Снабдевање електричном енергијом, гасом и паром	-	-	-
Снабдевање водом и управљање отпадним водама	0,1	-	-
Грађевинарство	1,8	1,8	1,7
Трговина на велико и мало и поправка моторних возила	81,3	79,2	84,7
Саобраћај и складиштење	17,1	6,2	6,7
Услуге смештаја и исхране	23,0	8,1	9,4
Информисање и комуникације	26,5	30,8	35,2
Финансијске делатности и делатност осигурања	-	-	-
Пословање некретнинама	-	-	-
Стручне, научне, иновационе и техничке делатности	3,0	14,0	21,2
Административне и помоћне услужне делатности	69,0	61,0	61,7
Државна управа и обавезно социјално осигурање	-	-	-
Образовање	-	-	-
Здравствена и социјална заштита	-	-	-
Уметност; забава и рекреација	2,7	2,7	1,8
Остале услужне делатности	-	-	-
Делатност домаћинства као послодавца	-	-	-
Делатност екстериторијалних организација и тела	-	-	-
Регион Војводине	**41,7**	**41,8**	**42,7**
Пољопривреда, шумарство и рибарство	-	-	0,1
Рударство	-	-	-
Прерађивачка индустрија	54,3	55,6	57,5
Снабдевање електричном енергијом, гасом и паром	-	-	-
Снабдевање водом и управљање отпадним водама	-	-	-
Грађевинарство	41,2	36,5	-
Трговина на велико и мало и поправка моторних возила	96,6	95,6	94,3
Саобраћај и складиштење	-	-	-
Услуге смештаја и исхране	50,0	50,7	-
Информисање и комуникације	100,0	100,0	99,4
Финансијске делатности и делатност осигурања	-	-	-
Пословање некретнинама	-	-	-
Стручне, научне, иновационе и техничке делатности	-	-	2,2
Административне и помоћне услужне делатности	16,8	16,8	16,8
Државна управа и обавезно социјално осигурање	-	-	-
Образовање	-	-	-
Здравствена и социјална заштита	-	-	-
Уметност; забава и рекреација	-	-	22
Остале услужне делатности	-	-	-
Делатност домаћинства као послодавца	-	-	-
Делатност екстериторијалних организација и тела	-	-	-

Табела 1.14.5. УЧЕШЋЕ СТРАНОГ КАПИТАЛА – велика предузећа, 2019–2021. (наставак) %

	2019	2020	2021
СРБИЈА – ЈУГ	48,6	48,2	40,2
Пољопривреда, шумарство и рибарство	-	-	-
Рударство	70,5	70,5	73,1
Прерађивачка индустрија	48,4	47,7	36,1
Снабдевање електричном енергијом, гасом и паром	-	-	-
Снабдевање водом и управљање отпадним водама	-	-	-
Грађевинарство	25,4	23,8	10,0
Трговина на велико и мало и поправка моторних возила	-	4,7	-
Саобраћај и складиштење	25,5	48,2	48,2
Услуге смештаја и исхране	-	-	-
Информисање и комуникације	-	-	-
Финансијске делатности и делатност осигурања	-	-	-
Пословање некретнинама	-	-	-
Стручне, научне, иновационе и техничке делатности	-	-	-
Административне и помоћне услужне делатности	-	-	-
Државна управа и обавезно социјално осигурање	-	-	-
Образовање	-	-	-
Здравствена и социјална заштита	-	-	-
Уметност; забава и рекреација	-	-	-
Остале услужне делатности	-	-	-
Делатност домаћинства као послодавца	-	-	-
Делатност екстериторијалних организација и тела	-	-	-
Регион Шумадије и Западне Србије	**41,4**	**40,6**	**36,2**
Пољопривреда, шумарство и рибарство	-	-	-
Рударство	1,5	1,5	1,1
Прерађивачка индустрија	48,4	47,6	43,0
Снабдевање електричном енергијом, гасом и паром	-	-	-
Снабдевање водом и управљање отпадним водама	-	-	-
Грађевинарство	2,0	1,8	0,1
Трговина на велико и мало и поправка моторних возила	-	17,5	-
Саобраћај и складиштење	89,2	74,0	74,0
Услуге смештаја и исхране	-	-	-
Информисање и комуникације	-	-	-
Финансијске делатности и делатност осигурања	-	-	-
Пословање некретнинама	-	-	-
Стручне, научне, иновационе и техничке делатности	-	-	-
Административне и помоћне услужне делатности	-	-	-
Државна управа и обавезно социјално осигурање	-	-	-
Образовање	-	-	-
Здравствена и социјална заштита	-	-	-
Уметност; забава и рекреација	-	-	-
Остале услужне делатности	-	-	-
Делатност домаћинства као послодавца	-	-	-
Делатност екстериторијалних организација и тела	-	-	-

Табела 1.14.5. УЧЕШЋЕ СТРАНОГ КАПИТАЛА – велика предузећа, 2019–2021. (наставак) %

	2019	2020	2021
Регион Јужне и Источне Србије	**58,2**	**58,4**	**43,7**
Пољопривреда, шумарство и рибарство	-	-	-
Рударство	88,2	88,2	89,6
Прерађивачка индустрија	48,5	48,0	28,6
Снабдевање електричном енергијом, гасом и паром	-	-	-
Снабдевање водом и управљање отпадним водама	-	-	-
Грађевинарство	79,4	79,4	40,8
Трговина на велико и мало и поправка моторних возила	-	-	-
Саобраћај и складиштење	-	35,8	35,8
Услуге смештаја и исхране	-	-	-
Информисање и комуникације	-	-	-
Финансијске делатности и делатност осигурања	-	-	-
Пословање некретнинама	-	-	-
Стручне, научне, иновационе и техничке делатности	-	-	-
Административне и помоћне услужне делатности	-	-	-
Државна управа и обавезно социјално осигурање	-	-	-
Образовање	-	-	-
Здравствена и социјална заштита	-	-	-
Уметност; забава и рекреација	-	-	-
Остале услужне делатности	-	-	-
Делатност домаћинства као послодавца	-	-	-
Делатност екстериторијалних организација и тела	-	-	-
Регион Косово и Метохија	**...**	**...**	**...**

(1.14) УЧЕШЋЕ СТРАНОГ КАПИТАЛА

Учешће страног у основном капиталу сектора МСП (микро, мала и средња предузећа) у 2019. години износило је 33,9%, док је 2021. године учешће страног капитала износило 34,4%.

Код великих предузећа, учешће страног у основном капиталу је 2019. године било 27,0%, а 2021. године је смањено и износило је 24,1%.

Микро предузећа су 2019. године имала учешће страног капитала од 23,0%, док је то учешће 2021. године износило 23,3%.

Мала предузећа су у 2019. години имала учешће страног капитала од 51,9%, док је то учешће 2021. године износило 38,9%.

Средња предузећа су 2019. године имала учешће страног капитала 33,3%, док је то учешће 2021. године износило 45,0%.

У сектору МСП, на територији Србије – север, 2019. године учешће страног у основном капиталу је износило 39,0%, док је 2021. године то учешће износило 38,8%.

У сектору МСП, на територији Србије – југ, 2019. године учешће страног у основном капиталу износило је 13,6%, док је то учешће 2021. године повећано, а износило је 15,7%.

Највеће учешће страног у основном капиталу у сектору МСП у 2021. години имале су следеће делатности: Рударство; Пословање некретнинама; Стручне научне и иновационе делатности; Административне и помоћне услужне делатности итд.

Одсек за комуникацију и информисање
Тел.: 011/24-01-284
Имејл: stat@stat.gov.rs

Библиотека
Тел.: 011/24-12-922, лок. 251
Имејл: biblioteka@stat.gov.rs

Број страна: 388

CIP - Каталогизација у публикацији
Народна библиотека Србије, Београд

658.11(497.11)"2019/2021"(083.41)

БУРЗАНОВИЋ, Милан, 1950-
Предузећа по величини и предузетници у Републици Србији, 2019-2021. / [Милан Бурзановић]. - Београд : Републички завод за статистику, 2023 (Београд : Републички завод за статистику). - 388 стр. : граф. прикази, табеле ; 27 cm

Податак о аутору преузет из колофона. - Тираж 100. - Стр. 3: Предговор / Миладин Ковачевић.

ISBN 978-86-6161-233-6

а) Привредни субјекти -- Србија -- 2019-2021 -- Статистика

COBISS.SR-ID 120075017

stat.gov.rs

ISBN 978-86-6161-233-6