



Република Србија
Републички завод за статистику



ISSN 0354-3641

БИЛТЕН

САОБРАЋАЈ И ТЕЛЕКОМУНИКАЦИЈЕ У РЕПУБЛИЦИ СРБИЈИ, 2021.



692

Београд, 2023.

САОБРАЋАЈ И ТЕЛЕКОМУНИКАЦИЈЕ У РЕПУБЛИЦИ СРБИЈИ, 2021.

Београд, 2023.

Издаје и штампа: Републички завод за статистику, Београд, Милана Ракића 5
Одговара: др Миладин Ковачевић, директор

Редакција

Руководилац: Владимир Шутић

Чланови: Селена Марковић, Татјана Савић, Јасмина Костић Симов и Соња Радоичић

Рукопис припремили под руководством Првослава Мутавцића:

- | | |
|------------------------|--|
| ❖ Сандра Михајловић | поглавља: 1 (део), 2 (део); |
| ❖ Предраг Мутавцић | поглавља: 1 (део), 3 и 9 (део); |
| ❖ Наташа Добросављевић | поглавља: 2 (део); |
| ❖ Марина Ашанин | поглавља: 1 (део) и 4; |
| ❖ Роксалана Ђорђевић | поглавља: 1 (део), 9 (део) и 5; |
| ❖ Ана Јанковић | поглавља: 1 (део), 2 (део), 6, 10 и 12; |
| ❖ Марија Добросављевић | поглавља: 1 (део), 2 (део), 7, 8 (део), 11 и 13; |
| ❖ Анђела Мутавцић | поглавља: 2 (део); |
| ❖ Немања Михајловић | поглавља: 2 (део) и 8 (део). |

Лектура: Емилија Бацковић

Дизајн и припрема за штампу: Одељење за развој, припрему и визуелизацију статистичких аутпута



ПРЕДГОВОР

Подаци у билтену „Саобраћај и телекомуникације у Републици Србији, 2021“ приказани су за територију Републике Србије. У односу на претходне, овај билтен је у потпуности прилагођен потребама корисника.

Подаци објављени у овом издању односе се на рад пословних субјеката регистрованих у Републици Србији у делатности саобраћаја, складиштења и телекомуникација, као и на промет путника и робе остварен у саобраћајним чвориштима на територији Републике Србије.

Билтен „Саобраћај и телекомуникације у Републици Србији, 2021“ садржи статистичке податке о развоју и стању саобраћаја, складиштења и веза, а посебно о раду пословних субјеката саобраћајних делатности. Највећи део података односи се на годину посматрања, на 2021, а извесни изабрани показатељи дати су у шестогодишњој серији.

Неки подаци из билтена су овог пута изостављени због проблема изазваних епидемијом коронавируса, пре свега у појединим извештајним јединицама које нису биле у могућности да благовремено доставе квалитетне извештаје.

Изложена грађа усклађена је са Класификацијом делатности. Поглавља која садрже податке о превозу путника и робе приказана су одвојено од поглавља у којима се налазе подаци о услугама у саобраћају. У првом поглављу, под насловом Општи део, дате су вишегодишње развојне серије података за најважнија обележја, како по свим саобраћајним гранама тако и за саобраћај у целини. Обрадом докумената из царинског поступка надзора над робом исказују се веома детаљни подаци о токовима робе у међународном друмском саобраћају. Заједно с подацима о токовима робе реализованим у другим гранама саобраћаја, који се прикупљају више година, обезбедили смо широком кругу корисника потпуни увид у укупне међународне токове робе. Статистички подаци изложени у Поглављу 13 – Поштанске активности и телекомуникације, усклађени су са организационим променама у ПТТ-у, односно раздвојени су на податке о поштанским активностима и податке о телекомуникацијама.

Подаци о активностима у вези са обављањем превоза путника и робе сваке саобраћајне гране исказани су у посебним поглављима, и то по следећем редоследу: 2. Железнички саобраћај, 3. Друмски саобраћај, 4. Градски саобраћај, 5. Цевоводни транспорт, 6. Саобраћај унутрашњим пловним путевима и 7. Ваздушни саобраћај. Свако поглавље садржи одговарајуће податке о превозним односно преносним и другим капацитетима, запосленима, као и податке о оствареним приходима. Уз свако од ових поглавља наведене су и посебне уводне напомене, које прецизније објашњавају изворе података, обухватност и упоредивост података и поједине методолошке појмове. Уз свако поглавље дат је и одговарајући аналитички осврт на кретања у тој делатности саобраћаја.

Када је реч о пратећим и помоћним активностима у саобраћају, подаци су објављени у посебним поглављима, и то по следећем редоследу: 8. Услуге у железничком саобраћају, 9. Услуге у друмском саобраћају, 10. Услуге у саобраћају унутрашњим пловним путевима, 11. Услуге у ваздушном саобраћају и 12. Претовар терета и складиштење. За наведена поглавља дата је заједничка уводна напомена. Уводне напомене прецизније објашњавају извор података, обухватност и упоредивост података и неке методолошке појмове, а одговарајући аналитички осврти изложени су појединачно, по гранама саобраћаја.

Билтен садржи податке из редовних месечних и годишњих статистичких истраживања спроведених у 2021. години и реализованих у складу са Програмом статистичких истраживања за период 2016–2021. године („Службени гласник РС“, број 23/11).

У Београду, 2023.

Директор
Др Миладин Ковачевић






САДРЖАЈ

| | |
|---|-----|
| Предговор | 3 |
| 1. Општа методолошка објашњења | 7 |
| 2. Железнички саобраћај | 23 |
| 3. Друмски саобраћај | 41 |
| 4. Градски саобраћај | 53 |
| 5. Цеповодни транспорт | 61 |
| 6. Саобраћај унутрашњим пловним путевима | 67 |
| 7. Ваздушни саобраћај | 77 |
| Пратеће и помоћне активности у саобраћају – Методолошка објашњења – | 85 |
| 8. Услуге у железничком саобраћају | 89 |
| 9. Услуге у друмском саобраћају | 105 |
| 10. Услуге у саобраћају унутрашњим пловним путевима | 123 |
| 11. Услуге у ваздушном саобраћају | 141 |
| 12. Претовар терета и складиштење | 151 |
| 13. Поштанске активности и телекомуникације | 165 |





Општа методолошка објашњења



| | |
|--|----|
| 1.1. Саобраћај, складиштење и везе, 2016–2021. | 17 |
| 1.2. Индекси услуга пословних субјеката саобраћаја, складиштења и веза, 2016–2021. | 18 |
| 1.3. Индекси превоза путника и робе пословних субјеката саобраћаја, складиштења и веза, 2016–2021. | 18 |
| 1.4. Ланчани индекси услуга пословних субјеката саобраћаја, складиштења и веза, 2016–2021. | 18 |
| 1.5. Ланчани индекси превоза путника и робе пословних субјеката саобраћаја, складиштења и веза, 2016–2021. | 18 |
| 1.6. Број пословних субјеката према делатности у областима саобраћаја, складиштења и веза, крај 2021. (I део) | 19 |
| 1.6. Број пословних субјеката према делатности у областима саобраћаја, складиштења и веза, крај 2021. (II део) | 20 |
| 1.7. Бруто додата вредност саобраћаја, 2016–2021. | 21 |
| 1.8. Остварене инвестиције у основна средства по карактеру изградње, техничкој структури и намени, 2021. | 21 |
| 1.9. Ученици и студенти саобраћајних школа у Републици Србији | 21 |

ИЗВОРИ И МЕТОДИ ПРИКУПЉАЊА ПОДАТАКА

Основни подаци за 2021. годину прикупљени су редовним месечним и годишњим статистичким извештајима пословних субјеката у саобраћају, које прима и обрађује Републички завод за статистику.

Подаци за претходне године прикупљени су на исти начин.

Сви подаци који се односе на железнички саобраћај преузети су од пословних субјеката, чија је основна делатност у области железничког превоза путника и робе.

Подаци о броју теретних возила – по земљама регистрације и количини превезене робе, по врсти робе у увозу и извозу друмским саобраћајем, добијени су обрадом царинских докумената који се користе у царинском поступку надзора над робом и царинском поступку царинења робе.

Подаци о средствима и промету у поштанском и телекомуникационом саобраћају односе се само на средства у јавном саобраћају. Телефонски, телеграфски и радио-уређаји других организација и органа, који служе за њихове потребе, нису обухваћени.

ПРОМЕНЕ У ОДНОСУ НА ПРЕТХОДНЕ БИЛТЕНЕ

У овом билтену грађа није знатније допуњена у поређењу са претходним билтенима и подељена је у две основне целине.

У првој целини исказани су подаци о превозу путника и робе, о превозним средствима у власништву пословних субјеката регистрованих у предметној делатности и о оствареним финансијским ефектима. Такав распоред грађе дат је у оквиру сваке гране саобраћаја.

Друга целина садржи податке о услугама у делатности саобраћаја. То су подаци о инфраструктури, о расположивим превозним капацитетима, о промету путника и робе – по земљама регистрације превозних средстава, и о саобраћајним незгодама.

Посебно је дато поглавље које се односи на поштанске активности и телекомуникације.

У оквиру сваког поглавља прво се приказује извод из методолошких основа истраживања, затим кратак коментар основних кретања с графичким приказима и, на крају, табеле.

ОБУХВАТНОСТ И УПОРЕДИВОСТ

Подаци о превозу путника и робе у друмском саобраћају, саобраћају унутрашњим пловним путевима и ваздушном саобраћају односе се на превоз који обављају пословни субјекти регистровани у делатности саобраћаја, без обзира на то да ли превоз обављају унутар или ван граница наше земље, за рачун домаћег или иностраног корисника.

Подаци о раду железничког саобраћаја, исказани у оствареним путничким и тонским километрима, односе се само на превоз обављен унутар граница Републике Србије.

Подаци о превозу у градском саобраћају представљају податке о раду саобраћајних пословних субјеката градског саобраћаја, односно њихових погона, и односе се на превоз остварен у граду у којем цео возни парк или један његов део обавља превоз путника у градском и приградском саобраћају. У податке о градском саобраћају укључени су и подаци о превозу путника оствареном у систему БГ воза. Укључени су подаци о превозу путника који обаве приватни превозници у систему градског саобраћаја у Београду.

Промет робе у саобраћају унутрашњим пловним путевима обухвата целокупан промет у речним пристаништима, укључујући промет који се обави ван пристаништа, у свим осталим утоварно-истоварним местима, бродовима под домаћом и страном заставом.

Регистрована флота у саобраћају унутрашњим пловним путевима односи се или на пловила носивости веће од 50 тона или на пловила опремљена погонским стројем снаге веће од 37 kW.

Претовар у пристаништима и осталим претоварним местима односи се само на претовар робе који својим средствима обављају пословни субјекти регистровани у делатности претовара. Исказани подаци по правилу су знатно мањи по обиму од укупног промета у речним пристаништима.

Подаци о средствима и промету у поштанском и телекомуникационом саобраћају односе се само на средства у јавном саобраћају. Телефонски, телеграфски и радио-уређаји других организација и органа, који служе за њихове потребе, овде нису обухваћени.

Све класификације и номенклатуре коришћене у овом билтену усклађене су, у највећој могућој мери, са препорукама Комитета за унутрашњи транспорт Европске економске комисије УН, што углавном обезбеђује међународну упоредивост података.

ОСНОВНЕ ДЕФИНИЦИЈЕ

Под појмом „превоз у саобраћају“ подразумева се превоз путника и робе од места укрцаја до места искрцаја, односно од места утовара до места истовара. Јединица мере превозног учинка у путничком саобраћају је 1 ркм (путнички километар), што представља превоз једног путника на растојању од једног километра. Јединица мере превозног учинка у теретном саобраћају је 1 ткм (тонски километар), што представља превоз једне тоне робе на растојању од једног километра.

Индекс физичког обима саобраћајних услуга израчунава се на бази метода синтетичких путничких и тонских километара сведених на 1 ткм у железничком саобраћају. Коефицијенти за обрачун сведених путничких и тонских километара су:

| | Путнички километар | Тонски километар |
|---------------------------------------|--------------------|------------------|
| Железнички саобраћај | 0,982 | 1,00 |
| Друмски саобраћај | 1,377 | 1,965 |
| Градски саобраћај | 1,134 | - |
| Цевоводни саобраћај | - | 1,034 |
| Саобраћај унутрашњим пловним путевима | - | 0,264 |
| Ваздушни саобраћај | 8,193 | 14,977 |

Индекси физичког обима ПТТ услуга израчунавају се на основу пондерисаних ПТТ услуга за писмоносне и пакетске услуге, услуга платног промета, телеграфских и телефонских импулса, броја телеграма и телефонских разговора, а према следећим коефицијентима:

| | Годишње | |
|------------------------|-------------|---------|
| Писмоносне услуге | 1,00 | |
| Пакетске услуге | 12,0221 | |
| Услуге платног промета | 2,6395 | |
| Фиксна телефонија | импулси | 0,07634 |
| Мобилна телефонија | минути | 8,7651 |
| Пејџинг систем | број порука | 0,4678 |
| Телеграфија | импулси | 1,5390 |
| ЈУПАК мрежа – X 25 | | 0,00211 |

Код појединих грана саобраћаја, друмски, речни и железнички, већ се прешло на номенклатуру NST 2007.

| | |
|----------|---|
| 1 | Производи пољопривреде, лова и шумарства; риба и остали производи риболова |
| 1.1 | Житарице |
| 1.2 | Кромпир |
| 1.3 | Шећерна репа |
| 1.4 | Остало свеже воће и поврће |
| 1.5 | Производи шумарства и експлоатација шума |
| 1.6 | Живе биљке и цвеће |
| 1.7 | Остали производи биљног порекла |
| 1.8 | Живе животиње |
| 1.9 | Сирово кравље, овчије и козје млеко |
| 1.A | Остале сировине животињског порекла |
| 1.B | Риба и остали производи рибарства |

| | |
|----------|---|
| 2 | Угаљ и лигнит; сирова нафта и природни гас |
| 2.1 | Угаљ и лигнит |
| 2.2 | Сирова нафта |
| 2.3 | Природни гас |
| 3 | Руде метала и остали производи вађења руда и камена; тресет; руде уранијума и торијума |
| 3.1 | Руда гвожђа |
| 3.2 | Руде обојених метала, осим уранијума и торијума |
| 3.3 | Минерали (сирови) за хемијску индустрију и индустрију природних ђубрива |
| 3.4 | Со |
| 3.5 | Камен, песак, шљунак, глина, тресет и остали производи вађења руда и камена |
| 3.6 | Руде уранијума и торијума |
| 4 | Прехрамбени производи, пића и дуван |
| 4.1 | Месо, кожа и производи од меса |
| 4.2 | Риба и производи риболова, прерађени и конзервирани |
| 4.3 | Воће и поврће, прерађено и конзервирано |
| 4.4 | Уља и масти животињског и биљног порекла |
| 4.5 | Млечни производи и сладолед |
| 4.6 | Брашно, прерађене житарице, скробни производи и храна за животиње |
| 4.7 | Пиће |
| 4.8 | Остали прехрамбени производи, на другом месту непоменути (без услуге паковања и груписања) |
| 4.9 | Разни прехрамбени производи и дувански производи (са услугом паковања и груписања) |
| 5 | Текстил и производи од текстила, кожа и производи од коже |
| 5.1 | Текстил, производи текстилне индустрије |
| 5.2 | Одећа и крзно |
| 5.3 | Кожа и производи од коже |
| 6 | Дрво и производи од дрвета и плуте (осим намештаја); плетени производи од сламе и прућа; дрвењача; папир и производи од папира, штампани производи и снимљени медији |
| 6.1 | Производи од дрвета и плуте (осим намештаја) |
| 6.2 | Дрвењача и производи од папира |
| 6.3 | Производи издавачке делатности, штампани и репродуковани производи |
| 7 | Кокс и рафинисани нафтни производи |
| 7.1 | Кокс и катран |
| 7.2 | Течни рафинисани нафтни производи |
| 7.3 | Гасни, течни или компримовани нафтни производи |
| 7.4 | Чврсти или густе нафтни производи |
| 8 | Хемикалије, хемијски производи и синтетичка влакна; производи од гуме и пластике; производи нуклеарне индустрије |
| 8.1 | Базни минерални хемијски производи |
| 8.2 | Базни органски хемијски производи |
| 8.3 | Азотни производи и ђубрива (осим природних ђубрива) |
| 8.4 | Базне пластичне масе и синтетички производи у примарном стању |
| 8.5 | Фармацеутски и парахемијски производи |
| 8.6 | Производи од гуме или пластике |
| 8.7 | Производи нуклеарне индустрије |

| | |
|-----------|---|
| 9 | Остали производи од неметалних минерала |
| 9.1 | Стакло, производи од стакла, керамика и производи од порцелана |
| 9.2 | Цемент, креч и гипс |
| 9.3 | Остали грађевински материјали, прерађени |
| 10 | Базни метали; производи од метала, осим машина и опреме |
| 10.1 | Производи црне металургије и феролегура и производи основне обраде гвожђа и челика (осим цеви) |
| 10.2 | Обојени метали и њихови производи |
| 10.3 | Цеви, шупљи профили и сродна опрема |
| 10.4 | Метални производи за грађевинарство |
| 10.5 | Котлови, гвожђарски производи, оружје и муниција и остали производи од метала |
| 11 | Машине и опрема на другом месту непоменути; канцеларијске машине и информатичка опрема; електричне машине и електрични апарати, на другом месту непоменути; радио, ТВ и комуникациона опрема; медицински, прецизни и оптички инструменти, ручни сатови и часовници |
| 11.1 | Пољопривредне машине |
| 11.2 | Апарати за домаћинство (бела техника) |
| 11.3 | Канцеларијске машине и информатичка опрема |
| 11.4 | Електричне машине и апарати, на другом месту непоменути |
| 11.5 | Електронске компоненте и апарати за емитовање и трансмисију |
| 11.6 | Радио и ТВ пријемници; апарати за снимање звука и слике или репродукцију и слични апарати |
| 11.7 | Прецизни и оптички медицински инструменти, ручни сатови и часовници |
| 11.8 | Остале машине, машине-алатљике и делови |
| 12 | Транспортна опрема |
| 12.1 | Производи аутомобилске индустрије |
| 12.2 | Остала транспортна опрема |
| 13 | Намештај; остали индустријски производи, на другом месту непоменути |
| 13.1 | Намештај |
| 13.2 | Остали индустријски производи |
| 14 | Секундарне сировине; комунални отпаци и остали отпаци |
| 14.1 | Отпаци из домаћинства и комунални отпаци |
| 14.2 | Остали отпаци и секундарне сировине |
| 15 | Пошта, пакети |
| 15.1 | Пошта |
| 15.2 | Пакети, мали пакети |
| 16 | Опрема и материјал који се користе у превозу робе |
| 16.1 | Контејнери и замењиви товарни сандуци у употреби, празни |
| 16.2 | Палете и остала опрема за паковање у употреби, празни |
| 17 | Превезена роба у оквиру пресељења покућства и канцеларијске опреме; пртљаг превезен одвојено од путника; аутомобили превезени ради поправке; остала нетржишна добра, на другом месту непоменути |
| 17.1 | Пресељење покућства |
| 17.2 | Пртљаг и предмети који иду уз путника |
| 17.3 | Возила на поправци |
| 17.4 | Скеле |
| 17.5 | Остала нетржишна добра, осим робе, на другом месту непоменути |
| 18 | Груписана роба: разне врсте робе која се заједно превози |
| 18.1 | Разна груписана роба |

| | |
|-----------|--|
| 19 | Роба која се не може идентификовати; роба која из неког разлога не може бити идентификована и, према томе, не може бити разврстана у једну од група од 01 до 16 |
| 19.1 | Роба неодређене врсте у контејнерима и измењивим товарним сандуцима |
| 19.2 | Остала неидентификована роба |
| 20 | Остала роба, на другом месту непоменута |
| 20.1 | Остала роба која се не може класификовати |
| 21 | Празна кола |
| 21.1 | Празна кола корисника превоза |
| 21.2 | Превоз за потребе железнице |

Врсте робе дефинисане су према стандардној номенклатури робе за статистику саобраћаја (NST/R – Евростат) и класификацији робе европске транспортне статистике (CSTE – ЕЕС – UN). Аналитичка структура NST/R обухвата 176 врста, 52 главне групе и 10 поглавља.

| | |
|-----------|--|
| 0. | Пољопривредни производи и животиње |
| 00. | Живе животиње |
| 01. | Житарице |
| 02. | Кромпир |
| 03. | Остало поврће, свеже и смрзнуто, свеже воће |
| 04. | Тканине, текстилни производи и вештачка влакна |
| 05. | Дрво и плута |
| 06. | Шећерна репа |
| 09. | Остали сирови биљни и животињски материјал |
| 1. | Прехрамбени производи и храна за стоку |
| 11. | Шећер |
| 12. | Пића |
| 13. | Кафа и зачини |
| 14. | Лако кварљиви прехрамбени производи |
| 16. | Трајни прехрамбени производи, хмељ |
| 17. | Животињска храна и отпаци прехрамбених производа |
| 18. | Семе, уља и масноћа |
| 2. | Чврста минерална горива |
| 21. | Угаљ |
| 22. | Лигнит и тресет |
| 23. | Кокс |
| 3. | Сирова нафта и нафтни производи |
| 31. | Сирова нафта |
| 32. | Деривати нафте |
| 33. | Гасови, течни и под притиском |
| 34. | Нафтни производи који не служе као гориво |
| 4. | Руде и метални отпад |
| 41. | Гвоздена руда |
| 45. | Обојени метали и отпад |
| 46. | Гвоздени и челични отпад и прашина |
| 5. | Метални производи |
| 51. | Сирово гвозђе, гвоздене легуре, непочишћен челик |
| 52. | Полупроизводи од ваљаног челика |

| | |
|-----------|---|
| 53. | Лимови, жица, материјал за железничке пруге |
| 54. | Челични лим, плоче, обручи и траке |
| 55. | Гвоздени и челични одливци и откивци |
| 56. | Обојени метали |
| 6. | Сирови и прерађени минерали, грађевински материјал |
| 61. | Песак, шљунак, глина, шљака |
| 62. | Со, пирит, сумпор |
| 63. | Остали камен, земља, минерали |
| 64. | Цемент, креч |
| 65. | Гипс у праху |
| 69. | Остали произведени грађевински материјал |
| 7. | Ђубрива |
| 71. | Природна ђубрива |
| 72. | Вештачка ђубрива |
| 8. | Хемијски производи |
| 81. | Базни хемијски производи |
| 82. | Алуминијумски оксиди и хидроксид |
| 83. | Хемијски карбонатски производи |
| 84. | Папирна маса и папирни отпаци |
| 89. | Остали хемијски производи |
| 9. | Машине, транспортни уређаји, готови производи |
| 91. | Транспортни уређаји |
| 92. | Пољопривредни трактори, машине и прикључци |
| 93. | Остали уређаји, апарати, прикључци, мотори, делови |
| 94. | Метални производи |
| 95. | Стакло, производи од стакла, керамички производи |
| 96. | Кожа, текстил, одећа |
| 97. | Остали готови производи |
| 98. | Празни контејнери, празна друмска теретна возила |
| 99. | Специјалне трансакције |

Врсте опасне робе дефинисане су на основу Европског споразума о међународном превозу опасне робе (ADR).

| | |
|-----|--|
| 1.0 | Експлозиви |
| 2.0 | Гасови |
| 3.0 | Запаљиве течности |
| 4.1 | Запаљиви чврсти материјали |
| 4.2 | Самозапаљиви материјали |
| 4.3 | Материје које у додиру са водом производе отровне гасове |
| 5.1 | Оксидирајући материјали |
| 5.2 | Органски пероксиди |
| 6.1 | Отровни материјали |
| 6.2 | Инфективне ствари |
| 7.0 | Радиоактивни материјали |
| 8.0 | Корозивне ствари |
| 9.0 | Разне опасне ствари |

Под **унутрашњим превозом путника** подразумева се превоз који је обављен између места укрцаја и места искрцаја, под условом да се оба места налазе унутар граница Србије.

Под **међународним превозом путника** подразумева се превоз који је обављен између места укрцаја и места искрцаја, под условом да се бар једно место или оба места налазе ван граница Србије.

Под **унутрашњим превозом робе** подразумева се превоз који је обављен између места утовара и места истовара, под условом да се оба места налазе унутар граница Републике Србије.

Под **међународним превозом робе** подразумева се превоз који је обављен између места утовара и места истовара, под условом да се бар једно место или оба места налазе ван граница Републике Србије.

Међународни превоз робе дели се на извоз, увоз, транзит и превоз између страних земаља.

Извоз представља такву врсту међународног превоза код којег се место утовара налази унутар, а место истовара изван граница Републике Србије.

Увоз представља такву врсту међународног превоза код којег се место утовара налази изван, а место истовара унутар граница Републике Србије.

Транзит је врста међународног превоза код ког се места утовара и истовара налазе изван граница Републике Србије, под условом да је превоз делом обављен на територији наше земље.

Укупан промет је збир укрцаних и искрцаних путника, односно робе утоварене и истоварене у станицама, пристаништима, аеродромима и осталим утоварно-истоварним местима. Станице, пристаништа и аеродроми су места посебно изграђена за организовани прихват и отпрему путника и робе на саобраћајној мрежи појединих видова саобраћаја.

Обим промета је збир количина робе из унутрашњег промета – истовара, извоза и увоза робе.

Изманипулисана тона је јединица радног учинка у претовару робе и представља једно пребацивање тоне робе с једног места на друго, или с једног превозног средства на друго.

Писмоносне пошиљке у унутрашњем поштанском промету само су отпремљене, а у међународном промету и отпремљене и примљене. Подаци се односе на обична и препоручена писма, дописнице, тисковнице, секограме, мале пакете и вредносна писма.

Пакет је затворена пошиљка са означеном вредношћу, која по правилу садржи робу и друге предмете, али може садржавати и писано саопштење.

Платни промет обухвата уплате ради наплате обавеза физичких лица, уплате и исплате упутница, уплате од физичких лица у корист рачуна који се воде код банака и исплате тим лицима, уплате дневног пазара за рачун клијената банака, наплате чекова по текућим рачунима грађана, услуге динарске штедње, услуге девизних рачуна и девизне штедње, исплате **WESTERN UNION** дознака из иностранства.

Телекомуникационе услуге обухватају услуге преноса, слања или примања знакова, сигнала, писаног текста, слика, говора и звукова или саопштења било које природе, које се пружају жичним, светлосним, бежичним или другим електромагнетним склоповима, укључујући омогућавање употребе тих склопова као целине, или делимичним изнајмљивањем, продајом или на други начин.

Девизни приходи обухватају све приходе од превоза и других услуга у међународном путничком и теретном саобраћају које су остварила домаћа саобраћајна предузећа. Девизни приходи остварени по другим основама, као што су приходи од превоза и прелета преко територије Републике Србије, нису исказани.

⬇ СКРАЋЕНИЦЕ

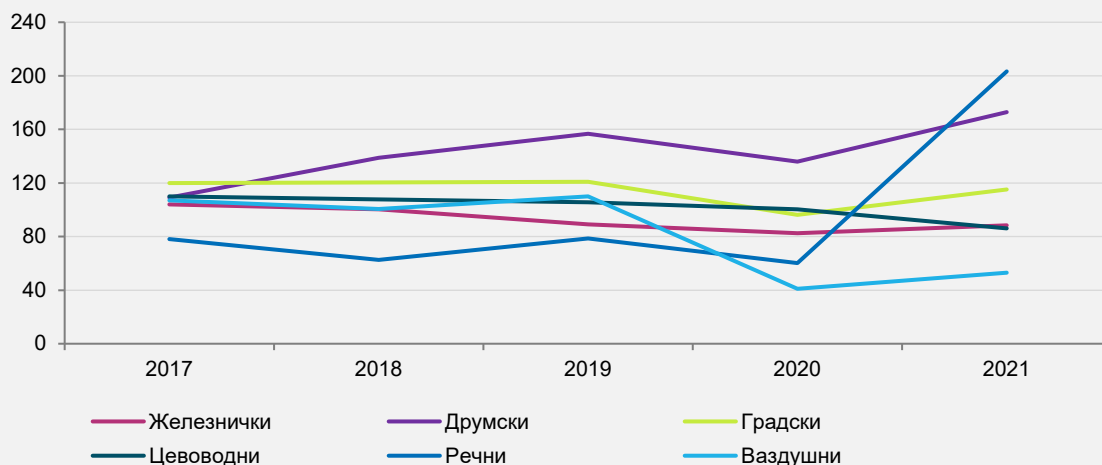
| | |
|------|---|
| ЕЕК | = Европска економска комисија Уједињених нација |
| КД | = Класификација делатности |
| ЈПТТ | = Јавно предузеће „Пошта Србије“ |
| кW | = киловат |
| рkm | = путнички километар |
| t | = тона |
| tkm | = тонски километар |

⬇ ОБЈАШЊЕЊЕ ЗНАКОВА

| | |
|-----|---|
| - | = нема појаве |
| ... | = не располаже се податком |
| ∅ | = просек |
| 1) | = ознака за напомену у табели |
| 0 | = податак је мањи од 0,5 од дате јединице мере |
| 0,0 | = податак је мањи од 0,05 од дате јединице мере |
| () | = непотпун односно недовољно проверен податак |
| * | = исправљен податак |

Обим рада у саобраћају у 2021. години, исказан путем индекса физичког обима услуга, већи је за 25,0% у односу на претходну годину. Највећи раст обима услуга у саобраћају, у односу на претходну годину, има речни саобраћај, затим ваздушни саобраћај и друмски саобраћај. Највећи пад је забележен у цевоводном саобраћају за 14,1%. Услуге у делатности поштанских активности су мање за 2,5% у односу на претходну годину, а телекомуникације су забележиле раст од 1,3%.

Граф.1.1. Индекс физичког обима саобраћаја

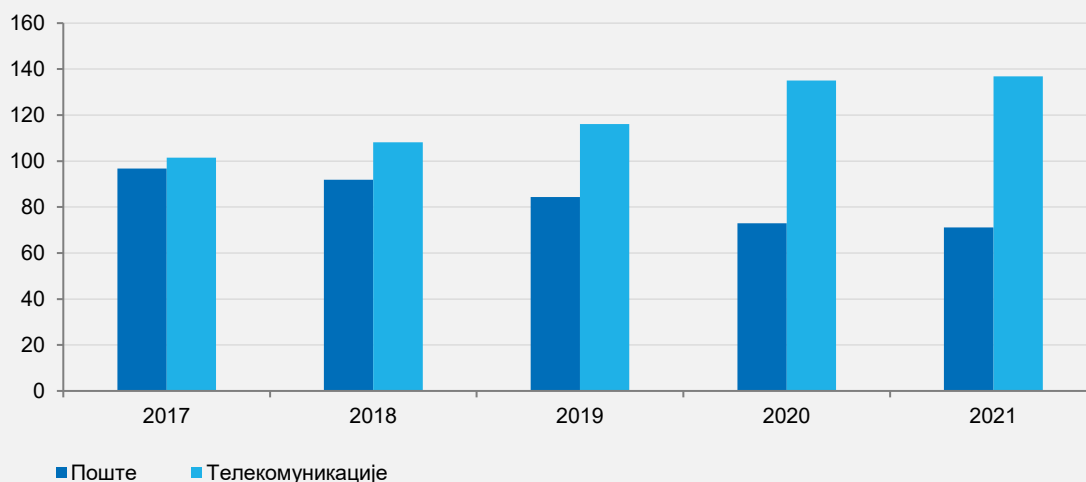


Индекс физичког обима услуга у путничком саобраћају у 2021. већи је за 24,2* % у односу на претходну годину. Индекс физичког обима услуга у теретном саобраћају већи је за 25,9* %, што указује на раст друмског и речног саобраћаја.

На територији Републике Србије у 2021. години регистровано је 34 082 активна пословна субјекта у делатности саобраћаја, од чега 48,5% у делатности такси превоза.

Учешће саобраћаја у бруто домаћем производу износи 3,4% у 2021. години.

Граф.1.2. Индекс физичког обима услуга у поштанском и телекомуникационом саобраћају (2016 = 100)



* Исправљен податак.

Табела 1.1. Саобраћај, складиштење и везе, 2016–2021.

| | 2016 | 2017 | 2018 | 2019 | 2020 | 2021 |
|--|-------|-------|-------|-------|-------|--------|
| ЖЕЛЕЗНИЧКИ САОБРАЋАЈ | | | | | | |
| Стварна дужина пруге, km | 3766 | 3764 | 3724 | 3763 | 3354 | 3369 |
| Од тога: електрифициране пруге | 1279 | 1278 | 1272 | 1272 | 1290 | 1290 |
| Путничка места, хиљ. | 59 | 48 | 30 | 28 | 28 | 5 |
| Превезени путници, хиљ. | 6092 | 5638 | 5062 | 4190 | 2606 | 2778 |
| Путнички километри, мил. | 438 | 377 | 347 | 285 | 157 | 191 |
| Индекс 2018=100 | 126,2 | 108,6 | 100,0 | 82,1 | 45,2 | 55,0 |
| Тона носивости, хиљ. t | 411 | 342 | 371 | 254 | 248 | 223 |
| Превезена роба, хиљ. t | 11896 | 12352 | 12297 | 11475 | 10499 | 10783 |
| Тонски километри, мил. | 3087 | 3288 | 3187 | 2861 | 2743 | 2925 |
| Индекс 2018=100 | 96,9 | 103,2 | 100,0 | 89,8 | 89,1 | 91,8 |
| ДРУМСКИ САОБРАЋАЈ | | | | | | |
| Путеви, km | 46220 | 44057 | 44749 | 44768 | 44908 | 45722* |
| Од тога: савремени путеви | 30362 | 29206 | 29681 | 30112 | 30519 | 31338* |
| Путничка места, хиљ. | 120 | 130 | 125 | 138 | 180 | 164 |
| Превезени путници, хиљ. | 56491 | 52629 | 55822 | 56043 | 40019 | 44309 |
| Путнички километри, мил. | 4282 | 4255 | 4950 | 4662 | 3086 | 3586 |
| Индекс 2018=100 | 86,5 | 86,0 | 100,0 | 94,2 | 62,3 | 72,4 |
| Тона носивости, хиљ. t | 120 | 126 | 167 | 182 | 262 | 248 |
| Превезена роба, хиљ. t | 9897 | 10120 | 13056 | 15858 | 15638 | 23450 |
| Тонски километри, мил. | 4299 | 4980 | 6443 | 8175 | 7741 | 10108 |
| Индекс 2018=100 | 66,7 | 77,3 | 100,0 | 126,9 | 120,1 | 156,9 |
| ГРАДСКИ САОБРАЋАЈ | | | | | | |
| Путничка места, хиљ. | 420 | 425 | 411 | 416 | 378 | 384 |
| Превезени путници, мил. | 851 | 1012 | 1025 | 1020 | 812 | 971 |
| Индекс 2018=100 | 83,0 | 98,7 | 100,0 | 99,5 | 79,2 | 94,7 |
| ЦЕВОВОДНИ ТРАНСПОРТ | | | | | | |
| Нафтови, km | 279 | 280 | 280 | 280 | 280 | 280 |
| Транспортована сирова нафта, хиљ. t | 3646 | 3833 | 4018 | 3585 | 3749 | 4105 |
| Тонски километри, мил. | 447 | 481 | 513 | 450 | 495 | 527 |
| Индекс 2018=100 | 87,1 | 93,8 | 100,0 | 87,7 | 96,5 | 102,7 |
| Гасоводи, km | 1517 | 1482 | 1482 | 1482 | 1482 | 1482 |
| Транспортовани гас, хиљ. t | 1976 | 2250 | 2276 | 2143 | 2183 | 2468 |
| Тонски километри, мил. | 507 | 568 | 544 | 558 | 323 | 295 |
| Индекс 2018=100 | 93,2 | 104,4 | 100,0 | 102,6 | 59,4 | 54,2 |
| САОБРАЋАЈ УНУТРАШЊИМ ПЛОВНИМ ПУТЕВИМА | | | | | | |
| Тона носивости, хиљ. t | 171 | 171 | 141 | 118 | 122 | 381 |
| Превезена роба, хиљ. t | 2014 | 1448 | 1553 | 1697 | 1602 | 6597 |
| Тонски километри, мил. | 926 | 725 | 580 | 727 | 558 | 1883 |
| Индекс 2018=100 | 159,7 | 125,0 | 100,0 | 125,3 | 96,2 | 324,7 |
| ВАЗДУШНИ САОБРАЋАЈ | | | | | | |
| Аеродроми | 2 | 2 | 2 | 2 | 2 | 3 |
| Путничка места, хиљ. | 1387 | 1392 | 1405 | 1405 | 1405 | 1406 |
| Превезени путници, хиљ. | 2660 | 2663 | 2524 | 2780 | 892 | 1564 |
| Путнички километри, мил. | 3009 | 3203 | 3004 | 3301 | 1215 | 1983 |
| Индекс 2018=100 | 100,2 | 106,6 | 100,0 | 109,9 | 40,5 | 66,0 |
| Нето носивост, t | 356 | 362 | 497 | 370 | 207 | 207 |
| Превезени терет, t | 4913 | 6651 | 6743 | 5642 | 4194 | 4730 |
| Тонски километри, хиљ. | 10302 | 20752 | 20175 | 15056 | 15720 | 17151 |
| Индекс 2018=100 | 51,1 | 102,9 | 100,0 | 74,6 | 77,9 | 85,0 |
| ПОШТАНСКЕ АКТИВНОСТИ (ПРЕВОЗ И ИСПОРУКА ПОШТАНСКИХ ПОШИЉКИ) | | | | | | |
| Поште | 1535 | 1549 | 1553 | 1587 | 1637 | 1552 |
| Писмоносне пошиљке, мил. | 278 | 286 | 283 | 263 | 258 | 259 |
| Индекс 2018=100 | 98,2 | 101,1 | 100,0 | 92,9 | 91,2 | 91,5 |
| Пакети, хиљ. | 693 | 921 | 981 | 1140 | 904* | 966 |
| Индекс 2018=100 | 70,6 | 93,9 | 100,0 | 116,2 | 92,2 | 98,5 |
| Платни промет, мил. | 148 | 136 | 123 | 111 | 85 | 80 |
| Индекс 2018=100 | 120,3 | 110,6 | 100,0 | 90,2 | 69,1 | 65,0 |
| ТЕЛЕКОМУНИКАЦИЈЕ | | | | | | |
| Телефонски претплатници фиксне телефоније, хиљ. | 2298 | 2155 | 2074 | 1952 | 2359 | 2290 |
| Телеграми, хиљ. | 304 | 283 | 255 | 226 | 242 | 239 |
| Мобилна телефонија, мин., мил. | 16363 | 16624 | 17707 | 19026 | 22133 | 22422 |
| Индекс 2018=100 | 92,4 | 93,9 | 100,0 | 107,4 | 125,0 | 126,6 |
| Фиксна телефонија, мин., хиљ. | 5836 | 4995 | 4083 | 3375 | 3495 | 2870 |
| Индекс 2018=100 | 142,9 | 122,3 | 100,0 | 82,7 | 85,6 | 70,3 |

* Исправљен податак.

Табела 1.2. Индекси услуга пословних субјеката саобраћаја, складиштења и веза, 2016–2021.¹⁾ 2016 = 100

| | Саобраћај | | | | | | | | Поштанске активности и телекомуникације | |
|------|-----------|---------|------------|---------|---------|-----------|-----------------------------|----------|---|------------------|
| | укупно | копнени | | | | | водни | ваздушни | поште | телекомуникације |
| | | свега | железнички | друмски | градски | цевоводни | унутрашњим пловним путевима | | | |
| 2016 | 100,0 | 100,0 | 100,0 | 100,0 | 100,0 | 100,0 | 100,0 | 100,0 | 100,0 | 100,0 |
| 2017 | 108,8 | 111,0 | 104,0 | 109,1 | 120,0 | 110,0 | 78,2 | 107,0 | 96,8 | 101,5 |
| 2018 | 113,9 | 127,8 | 100,3 | 138,9 | 120,5 | 107,7 | 62,6 | 100,5 | 91,9 | 108,1 |
| 2019 | 123,1 | 136,6 | 89,2 | 156,7 | 120,9 | 105,7 | 78,5 | 110,0 | 84,3 | 116,1 |
| 2020 | 79,1 | 117,5 | 82,5 | 135,9 | 96,2 | 100,3 | 60,2 | 41,0 | 72,9 | 135,0 |
| 2021 | 98,8 | 143,8 | 88,5 | 172,9 | 115,1 | 86,1 | 203,3 | 53,1 | 71,1 | 136,8 |

¹⁾ Израчунати су на основу стварних путничких и тонских километара који су пондерисани.

Табела 1.3. Индекси превоза путника и робе пословних субјеката саобраћаја, складиштења и веза, 2016–2021.¹⁾ 2016 = 100

| | Путнички саобраћај | | | | | | Теретни саобраћај | | | | | | |
|------|--------------------|---------|------------|---------|---------|----------|-------------------|---------|------------|---------|-----------|-----------------------------|----------|
| | укупно | копнени | | | | ваздушни | укупно | копнени | | | | водни | ваздушни |
| | | свега | железнички | друмски | градски | | | свега | железнички | друмски | цевоводни | унутрашњим пловним путевима | |
| 2016 | 100,0 | 100,0 | 100,0 | 100,0 | 100,0 | 100,0 | 100,0 | 100,0 | 100,0 | 100,0 | 100,0 | 100,0 | 100,0 |
| 2017 | 107,2 | 108,8 | 85,6 | 99,4 | 120,0 | 106,4 | 113,5 | 113,1 | 106,6 | 115,9 | 110,0 | 78,2 | 202,0 |
| 2018 | 105,4 | 116,6 | 79,3 | 115,6 | 120,5 | 99,9 | 137,9 | 138,7 | 103,3 | 155,2 | 107,7 | 62,6 | 197,2 |
| 2019 | 110,9 | 113,1 | 64,9 | 108,9 | 120,9 | 109,8 | 157,8 | 159,5 | 92,6 | 190,2 | 105,7 | 78,5 | 146,9 |
| 2020 | 54,3 | 82,6 | 35,8 | 72,6 | 96,2 | 40,3 | 149,7 | 151,4 | 89,0 | 180,1 | 100,3 | 60,2 | 152,9 |
| 2021 | 67,4 | 97,3 | 43,5 | 83,7 | 115,1 | 52,7 | 188,4 | 188,8 | 94,8 | 235,1 | 86,1 | 203,3 | 127,5 |

¹⁾ Израчунати су на основу стварних путничких и тонских километара који су пондерисани.

Табела 1.4. Ланчани индекси услуга пословних субјеката саобраћаја, складиштења и веза, 2016–2021.¹⁾ претходна година = 100

| | Саобраћај | | | | | | | | Поштанске активности и телекомуникације | |
|------|-----------|---------|------------|---------|---------|-----------|-----------------------------|----------|---|------------------|
| | укупно | Копнени | | | | | водни | ваздушни | поште | телекомуникације |
| | | свега | железнички | друмски | градски | цевоводни | унутрашњим пловним путевима | | | |
| 2016 | 111,1 | 108,2 | 93,8 | 117,8 | 98,3 | 103,4 | 107,9 | 114,2 | 100,5 | 101,2 |
| 2017 | 108,8 | 111,0 | 104,0 | 109,1 | 120,0 | 110,0 | 78,2 | 107,0 | 96,8 | 101,5 |
| 2018 | 104,6 | 115,2 | 96,4 | 127,4 | 100,4 | 97,9 | 80,0 | 93,9 | 94,9 | 106,4 |
| 2019 | 108,1 | 106,9 | 88,9 | 112,8 | 100,4 | 98,2 | 125,4 | 109,5 | 91,8 | 107,4 |
| 2020 | 64,2 | 86,0 | 92,4 | 86,7 | 79,6 | 94,9 | 76,8 | 37,3 | 86,5 | 116,3 |
| 2021 | 125,0 | 122,3 | 107,3 | 127,2 | 119,6 | 85,9 | 337,4 | 129,5 | 97,5 | 101,3 |

¹⁾ Израчунати су на основу стварних путничких и тонских километара који су пондерисани.

Табела 1.5. Ланчани индекси превоза путника и робе пословних субјеката саобраћаја, складиштења и веза, 2016–2021.¹⁾ претходна година = 100

| | Путнички саобраћај | | | | | | Теретни саобраћај | | | | | | |
|------|--------------------|---------|------------|---------|---------|----------|-------------------|---------|------------|---------|-----------|-----------------------------|----------|
| | укупно | копнени | | | | ваздушни | укупно | копнени | | | | водни | ваздушни |
| | | свега | железнички | друмски | градски | | | свега | железнички | друмски | цевоводни | унутрашњим пловним путевима | |
| 2016 | 106,9 | 95,2 | 86,2 | 93,1 | 98,3 | 113,9 | 124,9 | 124,6 | 95,0 | 144,6 | 103,4 | 107,9 | 219,9 |
| 2017 | 107,2 | 108,8 | 85,6 | 99,4 | 120,0 | 106,4 | 113,5 | 113,1 | 106,6 | 115,9 | 110,0 | 78,2 | 202,0 |
| 2018 | 98,3 | 107,3 | 92,6 | 116,3 | 100,4 | 93,8 | 121,5 | 122,6 | 96,9 | 134,0 | 97,9 | 80,0 | 97,6 |
| 2019 | 105,2 | 96,9 | 81,9 | 94,2 | 100,4 | 109,9 | 114,4 | 115,0 | 89,7 | 122,5 | 98,2 | 125,4 | 74,5 |
| 2020 | 48,9 | 73,0 | 55,1 | 66,7 | 79,6 | 36,7 | 94,8 | 94,9 | 96,1 | 94,7 | 94,9 | 76,8 | 104,1 |
| 2021 | 124,2 | 117,8 | 121,7 | 115,3 | 119,6 | 130,6 | 125,9 | 124,7 | 106,5 | 130,5 | 85,9 | 337,4 | 83,4 |

¹⁾ Израчунати су на основу стварних путничких и тонских километара који су пондерисани.

Табела 1.6. Број регистрованих правних и физичких лица према групама делатности у областима саобраћаја и складиштења, за 2021.¹⁾ (I део)

| | Копнени саобраћај | | | | | | | Водни саобраћај | | | |
|---|-------------------|----------------------|--------------|-------------------------------|-----------------------|------------------|--------------------|-------------------------------------|------------------------------------|--|---|
| | железнички | градски и приградски | такси превоз | остали копнени превоз путника | друмски превоз терета | услуге пресељења | цеоводни транспорт | поморски и приобални превоз путника | поморски и приобални превоз терета | превоз путника унутрашњим пловним путевима | превоз терета унутрашњим пловним путевима |
| РЕПУБЛИКА СРБИЈА | 29 | 447 | 16536 | 1548 | 15314 | 58 | 9 | 2 | 5 | 65 | 69 |
| СРБИЈА – СЕВЕР | 27 | 191 | 10747 | 899 | 7936 | 46 | 8 | 2 | 5 | 37 | 67 |
| Београдски регион | 23 | 114 | 6322 | 620 | 3881 | 38 | 4 | 1 | 4 | 24 | 41 |
| Београдска област (Град Београд) | 23 | 114 | 6322 | 620 | 3881 | 38 | 4 | 1 | 4 | 24 | 41 |
| Регион Војводине | 4 | 77 | 4425 | 279 | 4055 | 8 | 4 | 1 | 1 | 13 | 26 |
| Западнобачка област | - | 11 | 371 | 37 | 333 | - | - | - | 1 | 1 | 2 |
| Јужнобанатска област | - | 15 | 502 | 79 | 505 | 6 | 1 | 1 | - | 1 | 5 |
| Јужнобачка област | - | 22 | 2040 | 82 | 1677 | 2 | 2 | - | - | 6 | 5 |
| Севернобанатска област | - | 8 | 196 | 15 | 123 | - | - | - | - | 2 | 1 |
| Севернобачка област | 3 | 4 | 527 | 18 | 255 | - | 1 | - | - | 1 | - |
| Средњобанатска област | - | 7 | 469 | 19 | 312 | - | - | - | - | - | 3 |
| Сремска област | 1 | 10 | 320 | 29 | 850 | - | - | - | - | 2 | 10 |
| СРБИЈА – ЈУГ | 2 | 256 | 5789 | 649 | 7378 | 12 | 1 | - | - | 28 | 2 |
| Регион Шумадије и Западне Србије | - | 154 | 3412 | 324 | 5163 | 6 | - | - | - | 20 | - |
| Златиборска област | - | 21 | 751 | 69 | 991 | 1 | - | - | - | 20 | - |
| Колубарска област | - | 10 | 405 | 21 | 576 | 1 | - | - | - | - | - |
| Мачванска област | - | 20 | 307 | 33 | 707 | - | - | - | - | - | - |
| Моравичка област | - | 11 | 428 | 35 | 816 | - | - | - | - | - | - |
| Поморавска област | - | 20 | 253 | 19 | 331 | 1 | - | - | - | - | - |
| Расинска област | - | 4 | 216 | 24 | 338 | 2 | - | - | - | - | - |
| Рашка област | - | 48 | 399 | 85 | 831 | - | - | - | - | - | - |
| Шумадијска област | - | 20 | 653 | 38 | 573 | 1 | - | - | - | - | - |
| Регион Јужне и Источне Србије | 2 | 83 | 2364 | 278 | 2174 | 6 | 1 | - | - | 8 | 2 |
| Борска област | - | 14 | 246 | 14 | 72 | 3 | - | - | - | 1 | - |
| Браничевска област | - | 8 | 239 | 44 | 191 | - | - | - | - | 4 | - |
| Зајечарска област | - | 3 | 127 | 18 | 139 | 1 | - | - | - | - | - |
| Јабланичка област | - | 19 | 190 | 44 | 240 | - | - | - | - | - | - |
| Нишавска област | - | 12 | 572 | 54 | 541 | - | 1 | - | - | - | - |
| Пиротска област | 1 | 9 | 115 | 8 | 118 | 1 | - | - | - | - | - |
| Подунавска област | - | 4 | 458 | 27 | 271 | - | - | - | - | 2 | 1 |
| Пчињска област | - | 13 | 323 | 56 | 426 | 1 | - | - | - | 1 | 1 |
| Топличка област | 1 | 1 | 94 | 13 | 176 | - | - | - | - | - | - |
| Регион Косово и Метохија | - | 19 | 13 | 47 | 41 | - | - | - | - | - | - |
| Косовска област | - | 7 | 1 | 10 | 4 | - | - | - | - | - | - |
| Косовско-митровачка област | - | 9 | 12 | 32 | 33 | - | - | - | - | - | - |
| Косовско-поморавска област | - | 1 | - | 2 | 4 | - | - | - | - | - | - |
| Пећка област | - | 1 | - | 3 | - | - | - | - | - | - | - |
| Призренска област | - | 1 | - | - | - | - | - | - | - | - | - |

¹⁾ Извор је Агенција за привредне регистре.

Табела 1.6. Број регистрованих правних и физичких лица према групама делатности у областима саобраћаја и складиштења, за 2021.¹⁾ (II део)

| | Ваздушни саобраћај | Остало | | | | | |
|---|--------------------|-------------|--|--|---|----------------------|--|
| | | Складиштење | услугне делатности у копненом саобраћају | услугне делатности у водном саобраћају | услугне делатности у ваздушном саобраћају | манипулација теретом | остале пратеће делатности у саобраћају |
| РЕПУБЛИКА СРБИЈА | 49 | 168 | 329 | 36 | 31 | 141 | 2053 |
| СРБИЈА – СЕВЕР | 46 | 109 | 207 | 28 | 27 | 105 | 1374 |
| Београдски регион | 39 | 53 | 135 | 21 | 25 | 51 | 794 |
| Београдска област (Град Београд) | 39 | 53 | 135 | 21 | 25 | 51 | 794 |
| Регион Војводине | 7 | 56 | 72 | 7 | 2 | 54 | 580 |
| Западнобачка област | - | 2 | 3 | 1 | - | - | 35 |
| Јужнобанатска област | - | 6 | 5 | - | - | 22 | 47 |
| Јужнобачка област | 5 | 18 | 38 | 4 | 1 | 22 | 242 |
| Севернобанатска област | - | - | 2 | - | - | 2 | 20 |
| Севернобачка област | 1 | 13 | 12 | 1 | - | 3 | 158 |
| Средњобанатска област | - | 4 | 1 | 1 | 1 | 1 | 14 |
| Сремска област | 1 | 13 | 11 | - | - | 4 | 64 |
| СРБИЈА – ЈУГ | 3 | 59 | 122 | 8 | 4 | 36 | 679 |
| Регион Шумадије и Западне Србије | - | 39 | 61 | 1 | 2 | 22 | 464 |
| Златиборска област | - | 8 | 7 | 1 | - | 3 | 55 |
| Колубарска област | - | 1 | 8 | - | 1 | 3 | 17 |
| Мачванска област | - | 14 | 12 | - | - | 3 | 78 |
| Моравичка област | - | 4 | 6 | - | - | 1 | 84 |
| Поморавска област | - | 4 | 11 | - | 1 | 2 | 22 |
| Расинска област | - | 3 | 3 | - | - | 5 | 34 |
| Рашка област | - | 1 | 8 | - | - | 3 | 38 |
| Шумадијска област | - | 4 | 6 | - | - | 2 | 136 |
| Регион Јужне и Источне Србије | 3 | 20 | 57 | 7 | 1 | 14 | 210 |
| Борска област | - | - | 5 | 1 | - | 2 | 9 |
| Браничевска област | - | 1 | 4 | 4 | - | 1 | 18 |
| Зајечарска област | - | 2 | 2 | - | - | - | 6 |
| Јабланичка област | - | - | 16 | - | - | 1 | 19 |
| Нишавска област | 2 | 8 | 11 | - | 1 | 5 | 56 |
| Пиротска област | - | 2 | 4 | - | - | - | 24 |
| Подунавска област | 1 | 5 | 4 | 2 | - | 5 | 33 |
| Пчињска област | - | 2 | 7 | - | - | - | 36 |
| Топличка област | - | - | 4 | - | - | - | 9 |
| Регион Косово и Метохија | - | - | 4 | - | 1 | - | 5 |
| Косовска област | - | - | - | - | 1 | - | 1 |
| Косовско-митровачка област | - | - | 3 | - | - | - | 4 |
| Косовско-поморавска област | - | - | 1 | - | - | - | - |
| Пећка област | - | - | - | - | - | - | - |
| Призренска област | - | - | - | - | - | - | - |

¹⁾ Извор је Агенција за привредне регистре.

Табела 1.7. Бруто додата вредност саобраћаја, 2016–2021. 1)2)

у мил. РСД

| | Бруто домаћи производ | Саобраћај и складиштење | % | Укупно | Копнени и цевоводни саобраћај | Водни саобраћај | Ваздушни саобраћај | Складиштење и пратеће активности у саобраћају | Поштанске активности |
|--------------------|-----------------------|-------------------------|-----|----------|-------------------------------|-----------------|--------------------|---|----------------------|
| 2016 | 4528191,9 | 170142,0 | 3,8 | 170142,0 | 101101,0 | 1657,0 | 3077,0 | 42736,0 | 21571,0 |
| 2017 | 4760686,4 | 186122,1 | 3,9 | 186122,1 | 109199,9 | 1753,1 | 3208,0 | 50563,0 | 21398,1 |
| 2018 | 5072932,2 | 197881,0 | 3,9 | 197881,0 | 120076,0 | 1714,0 | 3003,0 | 51836,0 | 21252,0 |
| 2019 | 5421851,3 | 203319,2 | 3,7 | 203319,2 | 123476,8 | 2301,7 | 3283,6 | 52815,9 | 21441,1 |
| 2020 ³⁾ | 5504430,6 | 188336,6 | 3,4 | 188336,6 | 112504,5 | 2031,6 | 1163,8 | 51199,4 | 21437,2 |
| 2021 ⁴⁾ | 6270096,9 | 216275,1 | 3,4 | 216275,1 | 132709,7 | 3419,2 | 1917,6 | 56754,1 | 21474,5 |

1) У текућим ценама.

2) Подаци су преузети из Одсека за израду годишњих националних рачуна.

3) Ревидирани подаци.

4) Претходни подаци.

Табела 1.8. Остварене инвестиције у основна средства по карактеру изградње, техничкој структури и намени, 2021. 1) 2)

у хиљ. РСД

| | Карактер изградње | | | | Техничка структура | | | | |
|--|-------------------|-------------------------------|--|---------------------------------------|--------------------|-------------------|------------------|------------------|-----------------|
| | укупно | нови капацитети ³⁾ | реконстр., модерниз., доградња и проширење | одржавање нивоа постојећих капацитета | грађевински радови | опрема с монтажом | | | остало |
| | | | | | | свега | домаћа | увозна | |
| РЕПУБЛИКА СРБИЈА – укупне инвестиције | 1108645939 | 547890108 | 488065523 | 72690309 | 538043362 | 484165180 | 248675652 | 235489529 | 86437397 |
| РЕПУБЛИКА СРБИЈА – инвестиције у нова основна средства саобраћаја | 114113683 | 25624429 | 86290728 | 2198526 | 85417152 | 27008118 | 18364430 | 8643688 | 1688413 |
| Копнени саобраћај | 46436036 | 4765911 | 40525623 | 1144503 | 24368329 | 21798043 | 15115770 | 6682272 | 269665 |
| Водни саобраћај | 892586 | 165865 | 587236 | 139485 | 83438 | 806361 | 200685 | 605677 | 2787 |
| Ваздушни саобраћај | 53717 | 17435 | 21936 | 14346 | 6309 | 47238 | 23958 | 23280 | 170 |
| Пратеће и помоћне активности у саобраћају | 65332007 | 20402430 | 44481958 | 447619 | 60896249 | 3260536 | 1955938 | 1304597 | 1175223 |
| Поштанске активности и телекомуникације | 1399336 | 272788 | 673975 | 452573 | 62827 | 1095940 | 1068078 | 27862 | 240569 |
| Београдски регион | 70571230 | 21419399 | 48238857 | 912974 | 61063493 | 8100751 | 3359807 | 4740944 | 1406986 |
| Регион Војводине | 37975965 | 2336187 | 34685679 | 954099 | 23786587 | 13942764 | 11473210 | 2469554 | 246614 |
| Регион Шумадије и Западне Србије | 4470529 | 1843395 | 2391825 | 235309 | 481755 | 3962778 | 2813345 | 1149432 | 25997 |
| Регион Јужне и Источне Србије | 1095959 | 25448 | 974367 | 96144 | 85317 | 1001825 | 718067 | 283758 | 8817 |
| Регион Косово и Метохија | ... | ... | ... | ... | ... | ... | ... | ... | ... |

1) Подаци о инвестицијама су из истраживања „Инвестиције у основна средства“ (обухваћена су само правна лица).

2) Подаци су преузети из Одељења за израду националних рачуна.

3) Исказане су нове инвестиције намењене саобраћају, без обзира на делатност и територију инвеститора.

Табела 1.9. Ученици и студенти саобраћајних школа у Републици Србији¹⁾

| | Средње школе | Високе школе струковних студија | Саобраћајни факултет | |
|---|---------------|---------------------------------|----------------------|-------------|
| Редовни и ванредни ученици и студенти уписани у све разреде школске 2021/22. године | Укупно | 14324 | 1251 | 2268 |
| | Мушки | 9791 | 810 | 1145 |
| | Женски | 4533 | 441 | 1123 |
| Редовни и ванредни ученици и студенти који су завршили школу до краја 2021. године | 2011 | 4401 | 625 | 398 |
| | 2012 | 4064 | 588 | 444 |
| | 2013 | 4240 | 586 | 381 |
| | 2014 | 4375 | 443 | 367 |
| | 2015 | 4403 | 411 | 362 |
| | 2016 | 4072 | 425 | 273 |
| | 2017 | 4055 | 318 | 242 |
| | 2018 | 3851 | 387 | 283 |
| | 2019 | 4020 | 362 | 338 |
| | 2020 | 3839 | 311 | 301 |
| 2021 | 3884 | 355 | 334 | |

1) Подаци су преузети из Одсека за статистику просвете, науке и културе.



Железнички саобраћај



| | |
|--|----|
| 2.1. Развој железничког саобраћаја | 27 |
| 2.2. Дужина железничких пруга на дан 31.12.2021. | 27 |
| 2.3. Дужина железничких пруга према осовинском оптерећењу на дан 31.12.2021. | 27 |
| 2.4. Дужина железничких пруга према дозвољеним брзинама на дан 31.12.2021. | 27 |
| 2.5. Железничке станице и остала службена места на дан 31.12.2021. | 27 |
| 2.6. Инвентарско стање локомотива и моторних возова на дан 31.12.2021. | 28 |
| 2.7. Путнички колски парк на дан 31.12.2021. | 28 |
| 2.8. Путнички колски парк по разредима и броју места на дан 31.12.2021. | 28 |
| 2.9.1. Теретни колски парк на дан 31.12.2021. | 29 |
| 2.9.2. Теретни колски парк по годинама градње на дан 31.12.2021. | 30 |
| 2.10. Превозна средства набављена у току 2021. | 31 |
| 2.11. Експлоатација вучних средстава, 2021. | 31 |
| 2.12. Превоз путника, 2021. | 31 |
| 2.13. Превоз робе, 2021. | 31 |
| 2.14. Превоз путника и робе по месецима, 2021. | 32 |
| 2.15. Превоз путника и робе по растојањима, 2021. | 32 |
| 2.16. Превоз путника и робе по земљама, 2021. | 32 |
| 2.17. Превезена роба по врсти саобраћаја и врсти робе, 2021. | 33 |
| 2.18. Превезена роба по врсти саобраћаја и врсти робе, 2021. | 33 |
| 2.19. Извоз робе по земљама истовара и врсти робе, 2021. | 34 |
| 2.20. Увоз робе по земљама утовара и врсти робе, 2021. | 36 |
| 2.21. Транзит робе по земљама утовара и истовара, 2021. | 38 |
| 2.22. Утрошак погонског горива и мазива, 2021. | 38 |
| 2.23. Запослени, 2019–2021. | 39 |
| 2.24. Укупни приходи, 2021. | 39 |
| 2.25. Несреће при вршењу железничког саобраћаја | 39 |
| 2.26. Незгоде при вршењу железничког саобраћаја | 39 |
| 2.27. Несреће и незгоде према местима | 39 |
| 2.28. Структура по узроцима и последицама несрећа и незгода | 39 |

ИЗВОРИ ПОДАТАКА

Подаци за 2021. годину добијени су од предузећа регистрованих у области превоза робе или путника железницом. За претходне године подаци су узети из статистичких билтена Републичког завода за статистику.

ОБЈАШЊЕЊА ПОЈЕДИНИХ ПОЈМОВА И ОБЕЛЕЖЈА

Подаци о дужини железничких пруга исказани су као грађевинска и као стварна дужина.

Грађевинска дужина пруге је дужина мерена од почетне до завршне тачке грађења. У грађевинску дужину урачунавају се отворена пруга, станични колосеци и споредни колосеци, уколико служе јавном саобраћају. Грађевинска дужина двоколосечних и вишекколосечних пруга рачуна се као дужина једноколосечних пруга.

Стварна дужина пруге је дужина пута отворене пруге и станичног пролазног колосека, а мери се од средине до средине станичне зграде или других службених места.

Код пограничних станица, стварна дужина пруге рачуна се од средине станичне зграде почетне станице до државне границе. Стварна дужина двоколосечних пруга рачуна се као дужина једноколосечних пруга.

Пруге ван саобраћаја не урачунавају се у стварну дужину пруге, осим у случајевима када је то стање трајно, односно уколико се оваква пруга не одржава и више не узима у обзир при утврђивању вредности основних средстава.

Инвентарски парк превозних средстава обухвата сва сопствена вучна и превозна средства, изузев средстава одређених за обнову и касацију. По основној намени, инвентарски парк дели се на вучна и на превозна средства.

Вучна средства обухватају локомотиве свих врста. Ова средства приказана су по врсти погона и погонској снази.

Превозна средства су класификована пре свега по намени, као кола за превоз путника и кола за превоз робе.

Кола за превоз путника приказана су по врстама, разредима и броју седишта.

Посебну групу средстава за превоз путника представљају **моторни возови**, који обухватају моторна кола и вагоне, приколице моторних возова и шинобуса. Сваки вагон у саставу моторног воза рачуна се као једна путничка кола.

Кола за превоз робе – теретни вагони, исказана су по основним врстама, намени и носивости.

Превоз путника се у железничком саобраћају исказује бројем путника и путничким километрима, а односи се на остварени обим превоза у унутрашњем и међународном саобраћају.

Унутрашњи превоз путника односи се на број карата продатих на благајнама железничких станица, у пословницама туристичких агенција и код уговорених продаваца железничких исправа за станице унутар наше земље.

Међународни превоз путника односи се на путнике отпутовале у иностранство, на путнике приспеле из иностранства и на транзитне путнике, а приказује се по земљама отправљања и земљама приспећа.

Превоз робе у железничком саобраћају исказује се у тонама, у оствареним тонским километрима и бројем кола која се користе у унутрашњем и у међународном превозу.

Под **унутрашњим превозом робе** подразумева се превоз робе између железничких станица унутар Републике Србије.

Под **међународним превозом робе** подразумева се превоз код којег се отпремна станица и излазни гранични прелаз у отпреми или упутна станица и улазни гранични прелаз у приспећу налазе на територији Републике Србије.

Међународни превоз робе обухвата извоз, увоз и транзит.

Извоз се односи на превоз робе која је из наше земље извезена железницом у иностранство преко сувоземних граничних станица.

Увоз се односи на превоз робе која остаје у нашој земљи, а увезена је железницом преко сувоземних граничних станица.

Извоз и увоз преко пристанишних станица, према евиденцији на железници, сматрају се унутрашњим превозом и приказани су у подацима о унутрашњем превозу.

Транзит се односи на превоз робе преко домаћих пруга за друге земље. Транзит робе се приказује као сувоземни транзит, тј. транзит робе која је прispела у железничким колима из других земаља, и комбиновани транзит, односно превоз робе која је прispела бродовима или друмским теретним средствима, а отпремљена је железницом у иностранство, и обрнуто.

Превоз робе исказује се у тонама, у тонским километрима и бројем пошиљки, по врстама пошиљки (колске и денчане) и врстама робе.

Превоз робе изражен у тонским километрима представља збир свих километара остварених у унутрашњем и међународном саобраћају унутар граница Републике Србије.

Тонски километри се исказују као:

- **стварни нето тонски километри**, за стварно растојање;
- **тарифни нето тонски километри**, за растојање примењено у израчунавању возарине.

Подаци о радницима односе се на раднике који су запослени у предузећима регистрованим за обављање железничког превоза.

Ученици и радници железничких школа не улазе у укупан број радника железничког саобраћаја.

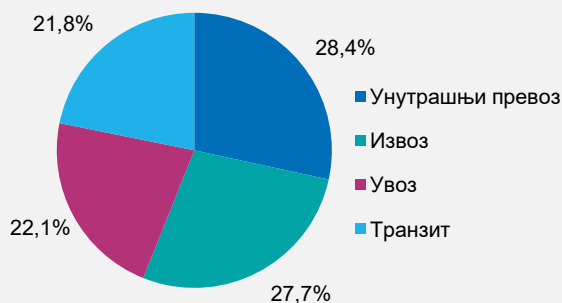
Превоз путника и робе на територији Републике Србије одвија се на 3 369 km пруга, од чега је 1 290 km пруга електрифицирано.

Током 2021. превезено је 2 778 хиљ. путника, а обим рада изражен у милионима ркм је 191.

Граф. 2.1. Превоз путника по врсти превоза, 2021.



Граф. 2.2. Превоз робе по врсти превоза, 2021.



Табела 2.1. Развој железничког саобраћаја, 2016-2021.

| | Стварна дужина пруге, крај године, km | | Станице, крај године ¹⁾ | Превозна средства, крај године | | | Рад превозних средстава | | | | Путнички километри, мил. | Тонски километри, мил. | Радници, крај године |
|------|---------------------------------------|--------------------------|------------------------------------|--------------------------------|---|-----------------------------------|------------------------------|-----------------------|------------------------------|---------------------------|--------------------------|------------------------|----------------------|
| | укупно | од тога: електрифицирано | | локомотиве | путнички колски парк и моторна кола ²⁾ | теретни колски парк ³⁾ | локомотивски километри, мил. | возни километри, мил. | брuto тонски километри, мил. | осовински километри, мил. | | | |
| 2016 | 3739 | 1279 | 689 | 306 | 867 | 7277 | 17 | 16 | 6827 | ... | 438 | 3087 | 13641 |
| 2017 | 3735 | 1278 | 686 | 226 | 680 | 6781 | 23 | 22 | 6610 | ... | 377 | 3288 | 11254 |
| 2018 | 3724 | 1272 | 686 | 202 | 457 | 6587 | 16 | 16 | 6098 | ... | 347 | 3187 | 10207 |
| 2019 | 3763 | 1272 | 639 | 241 | 465 | 5599 | 15 | 14 | 6883 | ... | 285 | 2861 | 10694 |
| 2020 | 3354 | 1290 | 647 | 255 | 464 | 4789 | 14 | 13 | 6894 | ... | 157 | 2743 | 10578 |
| 2021 | 3369 | 1290 | 647 | 231 | 210 | 4727 | 15 | 15 | 8494 | ... | 191 | 2925 | 10497 |

¹⁾ Железничке станице и остала службена места.

²⁾ Обухваћена су моторна кола у саставу моторних возова, али не и кола за службене потребе.

³⁾ У укупном теретном колском парку нису обухваћена кола других власника, као ни помоћна кола за удесе ни кола са парним котлом, јер служе само за потребе железница, а не за превоз путника и робе.

Табела 2.2. Дужина железничких пруга на дан 31.12.2021.

km

| | Грађевинска дужина пруга | Стварна експлоатациона дужина пруга | | | | | | Дужина колосека | | | | | |
|---------------|--------------------------|-------------------------------------|----------------|--------------|--------------------------|----------------|--------------|-----------------|---|-------------------|--------------------------|---|-------------------|
| | | укупно | једноколосечне | двоколосечне | од тога: електрифицирано | | | укупно | отворене пруге главног пролазног колосека | станични и остали | од тога: електрифицирано | | |
| | | | | | свега | једноколосечне | двоколосечне | | | | свега | отворене пруге главног пролазног колосека | станични и остали |
| Укупно | 3348 | 3369 | 3081 | 288 | 1290 | 1002 | 288 | 4929 | 3637 | 1307 | 2356 | 1556 | 799 |

Табела 2.3. Дужина железничких пруга према осовинском оптерећењу на дан 31.12.2021.

km

| | Укупно | До 12 t | 12.1–14.0 | 14.1–16.0 | 16.1–18.0 | 18.1–20.0 | Преко 20 t |
|--------------------------|--------|---------|-----------|-----------|-----------|-----------|------------|
| Грађевинска дужина пруге | 3348 | 18 | - | 573 | 317 | 582 | 1858 |
| Стварна дужина пруге | 3369* | 19 | - | 574 | 318 | 583* | 1875 |

* Исправљен податак.

Табела 2.4. Дужина железничких пруга према дозвољеним брзинама на дан 31.12.2021.¹⁾

km

| | Укупно | Нису дате брзине | До 20 km/h | 21–30 | 31–40 | 41–50 | 51–60 | 61–70 | 71–80 | 81–90 | 91–100 | 101–110 | 111–120 | 121–130 | Преко 130 km/h |
|--------------------------|--------|------------------|------------|-------|-------|-------|-------|-------|-------|-------|--------|---------|---------|---------|----------------|
| Грађевинска дужина пруге | 3348 | 565 | 215 | 411 | 335 | 442 | 351 | 210 | 329 | 51 | 413 | - | 27 | - | - |
| Стварна дужина пруге | 3369 | 565 | 217 | 413 | 337 | 446 | 352 | 211 | 331 | 53 | 416 | - | 28* | - | - |

* Исправљен податак.

¹⁾ Код двоколосечних пруга, код којих су брзине различите по колосецима, узета је већа брзина.

Табела 2.5. Железничке станице и остала службена места на дан 31.12.2021.

| | Укупно | Станице | | | | | | Укрснице | Распутнице | Стајалишта | Отпремништва | Товаришта | Депои | Одјавнице |
|----------------|--------|---------|----------|---------|----------|----------|------------|----------|------------|------------|--------------|-----------|-------|-----------|
| | | свега | путничке | теретне | мешовите | ранжирне | претоварне | | | | | | | |
| Службена места | 647 | 291 | 79 | 12 | 196 | 4 | - | 43 | 37 | 247 | 13 | 14 | - | 1 |

Табела 2.6. Инвентарско стање локомотива и моторних возова на дан 31.12.2021.

| | | Локомотиве | | | | Моторни возови ¹⁾ | | | Моторна кола ³⁾ | | |
|---------------------------------------|----------------------|---------------|--------------|---------------|--------------|------------------------------|---------------------|---------------|----------------------------|---------------------|--------------|
| | | укупно | дизел | електричне | парне | укупно | дизел ²⁾ | електрични | укупно | дизел ²⁾ | електрични |
| Инвентарски парк на дан 31.12. | Број | 231 | 98 | 129 | 6 | 107 | 57 | 50 | 196 | 96 | 100 |
| | Снага, kW | 671403 | 93936 | 574920 | 1969 | 128186 | 34146 | 94040 | 128186 | 34146 | 94040 |
| | (П) снага, kW | 2902,3 | 958,5 | 4456,7 | 328,2 | 1198,0 | 599,1 | 1880,8 | 654,0 | 355,7 | 940,4 |
| Инвентарски парк по годинама градње | | | | | | | | | | | |
| | До 1949. године | 5 | - | - | 5 | - | - | - | - | - | - |
| | 1950–1959 | 43 | 28 | 14 | 1 | 1 | 1 | - | - | - | - |
| | 1960–1969 | 66 | 31 | 35 | - | 3 | 3 | - | 1 | 1 | - |
| | 1970–1974 | 41 | 4 | 37 | - | - | - | - | 3 | 3 | - |
| | 1975–1979 | 31 | 19 | 12 | - | 2 | 2 | - | - | - | - |
| | 1980–1984 | 35 | 21 | 14 | - | 19 | 8 | 11 | 2 | 2 | - |
| | 1985–1989 | 6 | - | 6 | - | 19 | 4 | 15 | 30 | 8 | 22 |
| | 1990–1994 | 8 | 8 | - | - | - | - | - | 34 | 4 | 30 |
| | 1995–1999 | - | - | - | - | 3 | - | 3 | - | - | - |
| | 2000–2004 | 9 | 9 | - | - | - | - | - | 6 | - | 6 |
| | 2005–2009 | 3 | 3 | - | - | - | - | - | - | - | - |
| | 2010–2014 | 16 | - | 16 | - | 12 | 12 | - | 24 | 24 | - |
| | 2015–2019 | 2 | - | 2 | - | 48 | 27 | 21 | 96 | 54 | 42 |
| | 2020–2024 | - | - | - | - | - | - | - | - | - | - |

¹⁾ Моторни возови приказани су одвојено од локомотива, у складу са ставом Међународне железничке уније (UIC).

²⁾ У дизел моторне возове урачунати су и шинобуси.

³⁾ Кола у саставу моторних возова која имају сопствени погон (Railcar), у статистици вучних возила Евростата свака од ових кола.

Табела 2.7. Путнички колски парк на дан 31.12.2021.

| | | Укупно | Кола за превоз путника | | | | | | Кола за превоз аутомобила и службене потребе | | |
|---|--------------------------------|-------------|------------------------|--------------|------------|------------|--------------------|--------------------------------|--|----------------------|---------------|
| | | | свега | са седиштима | кушет | за спавање | за ручавање и бифе | кола у саставу моторних возова | свега | за превоз аутомобила | службена кола |
| Инвентарски парк на дан 31.12. | Број кола | 103 | 103 | 71 | 12 | 5 | 15 | - | 43 | 41 | 2 |
| | Број места¹⁾ | 5444 | 5444 | 4700 | 604 | 140 | 150 | - | - | - | - |
| Инвентарски парк по годинама градње | | | | | | | | | | | |
| | До 1949. године | 15 | - | - | - | - | - | - | - | - | - |
| | 1950–1959 | 4 | - | - | - | - | - | - | - | - | - |
| | 1960–1969 | 106 | 81 | 38 | 31 | - | 4 | 3 | - | 43 | 41 |
| | 1970–1974 | 15 | 11 | 11 | 10 | - | - | 1 | - | - | - |
| | 1975–1979 | 20 | 4 | 4 | 1 | 2 | 1 | - | - | - | - |
| | 1980–1984 | 62 | 7 | 7 | 1 | 6 | - | - | - | - | - |
| | 1985–1989 | 81 | 11 | 11 | 7 | 4 | - | - | - | - | - |
| | 1990–1994 | 7 | 1 | 1 | 1 | - | - | - | - | - | - |
| | 1995–1999 | 24 | 12 | 12 | 10 | - | - | 2 | - | - | - |
| | 2000–2004 | 11 | 11 | 11 | 10 | - | - | 1 | - | - | - |
| | 2005–2009 | - | - | - | - | - | - | - | - | - | - |
| | 2010–2014 | 24 | - | - | - | - | - | - | - | - | - |
| | 2015–2019 | 138 | - | - | - | - | - | - | - | - | - |
| | 2020–2024 | - | - | - | - | - | - | - | - | - | - |
| Инвентарски парк по дозвољеним брзинама | | | | | | | | | | | |
| | До 60 km/h | 17 | 10 | 10 | 10 | - | - | - | - | - | - |
| | 61–80 | 5 | 1 | 1 | 1 | - | - | - | - | - | - |
| | 81–100 | 9 | 1 | - | - | - | - | - | - | 1 | - |
| | 101–120 | 292 | 48 | 12 | 10 | 2 | - | - | - | 36 | 36 |
| | 121–140 | 28 | 13 | 7 | - | - | - | - | - | 6 | 5 |
| | 141–160 | 156 | 65 | 65 | 50 | 10 | 1 | 4 | - | - | - |
| | Преко 160 km/h | - | - | - | - | - | - | - | - | - | - |

¹⁾ Код кушет кола и кола за спавање подаци се односе на број лежаја.

Табела 2.8. Путнички колски парк по разредима и броју места на дан 31.12.2021.

| | укупно | Кола | | | Број места | | | |
|-------------------------------|-----------|-----------|---------------|-----------|-------------|-------------|---------------|-------------|
| | | I разред | I и II разред | II разред | укупно | I разред | I и II разред | II разред |
| Укупно | 95 | 24 | 10 | 54 | 5444 | 1284 | 544 | 3616 |
| Путничка кола | 71 | 22 | 6 | 43 | 4700 | 1188 | 360 | 3152 |
| Кушет кола ¹⁾ | 12 | 2 | 4 | 6 | 604 | 96 | 184 | 324 |
| Кола за спавање ¹⁾ | 9 | - | - | 5 | 140 | - | - | 140 |
| Кола за ручавање | 7 | - | - | - | - | - | - | - |
| Моторна кола | - | - | - | - | - | - | - | - |

¹⁾ Односи се на број лежаја.

Табела 2.9.1. Теретни колски парк на дан 31.12.2021.¹⁾

| | Инвентарско стање крајем претходне године | Набављено – смањено | | Инвентарско стање крајем посматране године | |
|---|---|---------------------|---------|--|---------------|
| | | набављено | смањено | | |
| Укупно 1–5¹⁾ | Број | 4727 | ... | 547 | 4180 |
| | Носивост | 242934 | ... | 19611 | 223323 |
| Затворена кола | | | | | |
| 1. Свега | Број | 882 | ... | 262 | 620 |
| | Носивост | 38891 | ... | 9359 | 29532 |
| Обична (G) | Број | 263 | ... | 213 | 50 |
| | Носивост | 8653 | ... | 7008 | 1645 |
| Специјална са покретним станицама (H) | Број | 145 | ... | 15 | 130 |
| | Носивост | 4168 | ... | 481 | 3687 |
| Специјална (Т) са покретним кровом | Број | 474 | ... | 34 | 440 |
| | Носивост | 26070 | ... | 1870 | 24200 |
| Хладњаче (I) | Број | ... | ... | ... | ... |
| | Носивост | ... | ... | ... | ... |
| Изотермичка | Број | ... | ... | ... | ... |
| | Носивост | ... | ... | ... | ... |
| Раскладна | Број | ... | ... | ... | ... |
| | Носивост | ... | ... | ... | ... |
| За одржавање топлоте | Број | ... | ... | ... | ... |
| | Носивост | ... | ... | ... | ... |
| Отворена кола | | | | | |
| 2. Свега | Број | 3452 | ... | 204 | 3248 |
| | Носивост | 185243 | ... | 7204 | 178039 |
| Обична (E) | Број | 2571 | ... | 141 | 2430 |
| | Носивост | 142895 | ... | 4255 | 138640 |
| Обична (K) са ниским страницама | Број | 280 | ... | 19 | 261 |
| | Носивост | 7560 | ... | 513 | 7047 |
| Обична (R) са обртним постољем | Број | 341 | ... | 10 | 331 |
| | Носивост | 18755 | ... | 550 | 18205 |
| Плато (S) | Број | 249 | ... | 27 | 222 |
| | Носивост | 15615 | ... | 1620 | 13995 |
| За превоз путничких аутомобила (L, Ddm) | Број | 11 | ... | 7 | 4 |
| | Носивост | 418 | ... | 266 | 152 |
| Специјална кола | | | | | |
| 3. Свега | Број | 187 | ... | 65 | 122 |
| | Носивост | 7470 | ... | 2168 | 5302 |
| Цистерне (Z) | Број | 110 | ... | 38 | 72 |
| | Носивост | 5730 | ... | 1883 | 3847 |
| У железничке сврхе (U) | Број | 77 | ... | 27 | 50 |
| | Носивост | 1740 | ... | 285 | 1455 |
| Кола за комб. транспорт | | | | | |
| 4. Свега | Број | - | - | ... | ... |
| | Носивост | - | - | ... | ... |
| Оспособљена за превоз контејнера | Број | - | - | ... | ... |
| | Носивост | - | - | ... | ... |
| За превоз друмских теретних аутомобила | Број | - | - | - | - |
| | Носивост | - | - | - | - |
| 5. Остала кола | Број | - | - | - | - |
| | Носивост | - | - | - | - |
| Кола другог власника | Број | - | - | - | - |
| | Носивост | - | - | - | - |

¹⁾ Односи се на власништво железнице, без кола за службене потребе.

Табела 2.9.2. Теретни колски парк по годинама градње на дан 31.12.2021.¹⁾

| | | До 1949. | Од 1950. до 1959. | Од 1960. до 1969. | Од 1970. до 1974. | Од 1975. до 1979. | Од 1980. до 1984. | Од 1985. до 1989. | Од 1990. до 1994. | Од 1995. до 1999. | Од 2000. до 2004. | Од 2005. до 2009. | Од 2010. до 2014. | Од 2015. до 2019. | Од 2020. до 2024. | |
|---|-----------------|-------------|----------------------------|----------------------------|----------------------------|----------------------------|----------------------------|----------------------------|----------------------------|----------------------------|----------------------------|----------------------------|----------------------------|----------------------------|----------------------------|--|
| Укупно 1–5¹⁾ | Број | 57 | 22 | 103 | 689 | 229 | 1,381 | 698 | 67 | 8 | 8 | 855 | 63 | - | - | |
| | Носивост | 2881 | 770 | 2585 | 37326 | 12468 | 66900 | 36220 | 3705 | 395 | 440 | 55575 | 4058 | - | - | |
| Затворена кола | | | | | | | | | | | | | | | | |
| 1. Свега | Број | 9 | 2 | 8 | 19 | 3 | 409 | 140 | 29 | - | - | - | 1 | - | - | |
| | Носивост | 451 | 60 | 275 | 627 | 99 | 19186 | 7211 | 1595 | - | - | - | 28 | - | - | |
| Обична (G) | Број | 2 | 1 | 1 | 19 | 3 | 19 | 5 | - | 2 | - | - | - | - | - | |
| | Носивост | 66 | 32 | 32 | 627 | 99 | 625 | 164 | - | 66 | - | - | - | - | - | |
| Специјална са покретним станицама (H) | Број | - | 1 | 7 | - | - | 107 | 14 | - | - | - | - | 1 | - | - | |
| | Носивост | - | 28 | 243 | - | - | 2996 | 392 | - | - | - | - | 28 | - | - | |
| Специјална (T) са покретним кровом | Број | 7 | - | - | - | - | 283 | 121 | 29 | 7 | - | - | - | - | - | |
| | Носивост | 385 | - | - | - | - | 15565 | 6655 | 1595 | 385 | - | - | - | - | - | |
| Хладњаче (I) | Број | - | - | - | - | - | - | - | - | - | - | - | - | - | - | |
| | Носивост | - | - | - | - | - | - | - | - | - | - | - | - | - | - | |
| Изотермичка | Број | - | - | - | - | - | - | - | - | - | - | - | - | - | - | |
| | Носивост | - | - | - | - | - | - | - | - | - | - | - | - | - | - | |
| Раскладна | Број | - | - | - | - | - | - | - | - | - | - | - | - | - | - | |
| | Носивост | - | - | - | - | - | - | - | - | - | - | - | - | - | - | |
| За одржавање топлоте | Број | - | - | - | - | - | - | - | - | - | - | - | - | - | - | |
| | Носивост | - | - | - | - | - | - | - | - | - | - | - | - | - | - | |
| Отворена кола | | | | | | | | | | | | | | | | |
| 2. Свега | Број | 46 | 9 | 83 | 648 | 184 | 860 | 486 | 14 | 46 | - | 855 | 62 | - | - | |
| | Носивост | 2420 | 255 | 2127 | 35589 | 10125 | 41924 | 25099 | 835 | 2420 | - | 55575 | 4030 | - | - | |
| Обична (E) | Број | 6 | 8 | 80 | 614 | 116 | 557 | 266 | 1 | 6 | - | 770 | 12 | - | - | |
| | Носивост | 178 | 200 | 1962 | 33770 | 6380 | 30635 | 14630 | 55 | 178 | - | 50050 | 780 | - | - | |
| Обична (K) са ниским странама | Број | 1 | - | - | 1 | - | 192 | 67 | - | 1 | - | - | - | - | - | |
| | Носивост | 27 | - | - | 27 | - | 5184 | 1809 | - | 27 | - | - | - | - | - | |
| Обична (R) са обртним постољем | Број | 25 | 1 | 3 | 20 | 67 | 111 | 104 | - | 25 | - | - | - | - | - | |
| | Носивост | 1375 | 55 | 165 | 1100 | 3685 | 6105 | 5720 | - | 1375 | - | - | - | - | - | |
| Плато (S) | Број | 14 | - | - | 9 | 1 | - | 49 | 13 | 14 | - | 85 | 50 | - | - | |
| | Носивост | 840 | - | - | 540 | 60 | - | 2940 | 780 | 840 | - | 5525 | 3250 | - | - | |
| За превоз путничких аутомобила (L, Ddm) | Број | - | - | - | 4 | - | - | - | - | - | - | - | - | - | - | |
| | Носивост | - | - | - | 152 | - | - | - | - | - | - | - | - | - | - | |
| Специјална кола | | | | | | | | | | | | | | | | |
| 3. Свега | Број | 2 | 10 | 11 | 21 | 42 | 14 | 1 | 9 | 2 | 8 | - | - | - | - | |
| | Носивост | 10 | 400 | 128 | 1055 | 2244 | 400 | 5 | 450 | 10 | 440 | - | - | - | - | |
| Цистерне (Z) | Број | - | 7 | 1 | 20 | 40 | 4 | - | - | - | - | - | - | - | - | |
| | Носивост | - | 385 | 42 | 1000 | 2200 | 220 | - | - | - | - | - | - | - | - | |
| У железничке сврхе (U) | Број | 2 | 3 | 10 | 1 | 2 | 10 | 1 | 9 | 2 | 8 | - | - | - | - | |
| | Носивост | 10 | 15 | 86 | 55 | 44 | 180 | 5 | 450 | 10 | 440 | - | - | - | - | |
| Кола за комб. транспорт | | | | | | | | | | | | | | | | |
| 4. Свега | Број | - | - | - | 62 | - | - | - | - | - | - | - | - | - | - | |
| | Носивост | - | - | - | 4960 | - | - | - | - | - | - | - | - | - | - | |
| Оспособљена за превоз контејнера | Број | - | - | - | 62 | - | - | - | - | - | - | - | - | - | - | |
| | Носивост | - | - | - | 4960 | - | - | - | - | - | - | - | - | - | - | |
| За превоз друмских теретних аутомобила | Број | - | - | - | - | - | - | - | - | - | - | - | - | - | - | |
| | Носивост | - | - | - | - | - | - | - | - | - | - | - | - | - | - | |
| 5. Остала кола | Број | - | 1 | 1 | 1 | - | 98 | 71 | 15 | 3 | - | - | - | - | - | |
| | Носивост | - | 55 | 55 | 55 | - | 5390 | 3905 | 825 | 165 | - | - | - | - | - | |
| Кола другог власника | Број | ... | ... | ... | ... | ... | ... | ... | ... | ... | ... | ... | ... | ... | ... | |
| | Носивост | ... | ... | ... | ... | ... | ... | ... | ... | ... | ... | ... | ... | ... | ... | |

¹⁾ Односи се на власништво железнице, без кола за службене потребе.

Табела 2.10. Превозна средства набављена у току 2021.¹⁾

| | | Укупно | | | Укупно | | | Укупно |
|---------------------|-----------|--------|----------------------|--|--------|-----------------------|--|--------|
| Локомотиве – укупно | Број | 2 | Путнички колски парк | | - | Теретни колски парк | | - |
| | Снага, kW | 656 | | | | Затворена кола | | - |
| Дизел | Број | 2 | Путничка кола | | - | Обична | | - |
| | Снага, kW | 656 | Кушет кола | | - | Хладњаче | | - |
| Електричне | Број | - | Кола за ручавање | | - | Остала | | - |
| | Снага, kW | - | Кола за спавање | | - | Отворена и плато кола | | - |
| Парне | Број | - | Кола моторних возова | | - | Обична | | - |
| | Снага, kW | - | | | | Специјална | | - |
| Моторни возови | Број | - | | | | Остала | | - |
| | Снага, kW | - | | | | Остала кола | | - |

¹⁾ Односи се на нова купљена средства и осталу набавку.

Табела 2.11. Експлоатација вучних средстава, 2021.

| | Укупно | Електрична вуча | | | Дизел вуча | | | | Парна вуча |
|--|--------------|-----------------|-------------|----------------|-------------|-------------|----------------|----------|------------|
| | | свега | локомотиве | моторни возови | свега | локомотиве | моторни возови | шинобуси | |
| Локомотивски километри, хиљ. | 15052 | 8901 | 4149 | 4662 | 5617 | 2904 | 3713 | - | - |
| Возова за превоз путника | 8297 | 5149 | 497 | 4652 | 3648 | 28 | 3620 | - | - |
| Возова за превоз робе | 6755 | 3652 | 3652 | - | 2503 | 2503 | - | - | - |
| Возни километри, хиљ. | 14733 | 8683 | 4031 | 4652 | 6050 | 2430 | 3620 | - | - |
| Возова за превоз путника | 8295 | 5147 | 495 | 4652 | 3648 | 28 | 3620 | - | - |
| Возова за превоз робе | 6438 | 3536 | 3536 | - | 2402 | 2402 | - | - | - |
| При запрези и потискивању | 319 | 218 | 218 | - | 101 | 101 | - | - | - |
| Возова за превоз путника | 2 | 2 | 2 | - | - | - | - | - | - |
| Возова за превоз робе | 317 | 216 | 216 | - | 101 | 101 | - | - | - |
| Споредни локомотивски километри | 944 | 479 | 469 | 10 | 466 | 373 | 93 | - | - |
| Бруто-тонски километри, мил. | | | | | | | | | |
| Возова за превоз путника | 8494 | 5650 | 4934 | 816 | 2744 | 2423 | 321 | - | - |
| Возова за превоз робе | 1233 | 908 | 92 | 816 | 325 | 4 | 321 | - | - |

Табела 2.12. Превоз путника, 2021.

| | Укупно | Унутрашњи | Међународни превоз | | | | |
|---------------------------------|---------------|---------------|--------------------|--------------|--------------|------------|--------------|
| | | | свега | отпутовали | приспели | у транзиту | малогранични |
| Превезени путници, хиљ. | 2778 | 2679 | 99 | 57 | 41 | - | 1 |
| Први разред | 7 | 7 | - | - | - | - | - |
| Други разред | 2771 | 2672 | 99 | 57 | 41 | - | 1 |
| Путнички километри, хиљ. | 190578 | 160600 | 29978 | 16932 | 13036 | - | 10 |
| Први разред | 1296 | 1172 | 124 | 78 | 46 | - | - |
| Други разред | 189282 | 159428 | 29854 | 16854 | 12980 | - | 10 |

Табела 2.13. Превоз робе, 2021.

| | Укупно | Унутрашњи превоз | Међународни превоз | | | |
|-------------------------------|--------------|------------------|--------------------|-------------|-------------|-------------|
| | | | свега | извоз | увоз | транзит |
| Превезена роба, хиљ. t | 10784 | 3063 | 7720 | 2981 | 2385 | 2354 |
| Тонски километри, мил. | 2783 | 511 | 2272 | 704 | 535 | 1033 |

Табела 2.14. Превоз путника и робе по месецима, 2021.

| | Путници | | Роба | |
|--------------------|----------------------------|-----------------------------|---------------------------|---------------------------|
| | превезени путници, хиљ. | путнички километри, хиљ. | превезена роба, хиљ. t | тонски километри, хиљ. |
| Укупно | 2778 | 190578 | 10784 | 2783 |
| Унутрашњи превоз | 2679 | 160600 | 6577 | 2047 |
| Међународни превоз | 99 | 29978 | 2663 | 607 |
| Отпремљени / извоз | 57 | 16932 | 2046 | 428 |
| Приспели / увоз | 41 | 13036 | 1867 | 1012 |
| Транзит | - | - | 2760 | 4177 |
| Малогранични | 1 | 10 | ... | ... |
| Јануар | 193 | 13722 | 836 | 219 |
| Фебруар | 206 | 12612 | 776 | 200 |
| Март | 205 | 12289 | 874 | 236 |
| Април | 224 | 14279 | 839 | 221 |
| Мај | 266 | 16974 | 856 | 232 |
| Јун | 266 | 19781 | 856 | 246 |
| Јул | 266 | 21727 | 946 | 255 |
| Август | 274 | 20421 | 933 | 258 |
| Септембар | 247 | 16190 | 957 | 259 |
| Октобар | 231 | 15179 | 947 | 262 |
| Новембар | 204 | 13974 | 954 | 269 |
| Децембар | 196 | 13430 | 1007 | 269 |

Табела 2.15. Превоз путника и робе по растојањима, 2021.

| | Путници у унутрашњем превозу | | | Роба | |
|---------------|------------------------------|-----------------------------|---------------|---------------------------|----------------------------|
| | превезени путници, хиљ. | путнички километри, хиљ. | | превезена роба, хиљ. t | тонски километри, мил.* |
| Укупно | 2679 | 160600 | Укупно | 10784* | 2783* |
| До 20 km | 978 | 18015* | До 24 km | 979 | 7 |
| 21–50 | 793* | 17446* | 25–50 | 460 | 19 |
| 51–100 | 686* | 48020* | 51–100 | 1025 | 83 |
| 101–300 | 9* | 2556 | 101–300 | 3849* | 809 |
| 301–400 | 2* | 713* | 301–400 | 382 | 137 |
| 401–500 | 211* | 73850* | 401–500 | 657 | 296 |
| 501–700 | - | - | 501–700 | 3432* | 1115 |
| Преко 700 km | - | - | Преко 700 km | - | - |

* Исправљен податак.

Табела 2.16. Превоз путника и робе по земљама, 2021.¹⁾

| | Путници, хиљ. | | | | | Роба, хиљ. t | | |
|---------------------|---------------|------------|-----------|----------|----------------------------|--------------|-------------|-------------|
| | укупно | отпутовали | приспели | транзит | | укупно | утоварена | истоварена |
| Укупно | 99 | 58 | 41 | - | Укупно²⁾ | 5044 | 2661 | 2383 |
| Аустрија | - | - | - | - | Аустрија | 16 | 16 | - |
| Босна и Херцеговина | - | - | - | - | Босна и Херцеговина | 69 | 23 | 46 |
| Бугарска | - | - | - | - | Бугарска | 429 | 35 | 394 |
| Грчка | - | - | - | - | Грчка | 372 | 156 | 215 |
| Италија | - | - | - | - | Италија | 153 | 110 | 44 |
| Мађарска | 10 | 5 | 5 | - | Мађарска | 608 | 486 | 122 |
| Северна Македонија | - | - | - | - | Северна Македонија | 224 | 78 | 146 |
| Немачка | - | - | - | - | Немачка | 219 | 206 | 13 |
| Пољска | - | - | - | - | Пољска | 55 | 17 | 38 |
| Румунија | - | - | - | - | Румунија | 269 | 89 | 180 |
| Русија | - | - | - | - | Русија | 225 | 130* | 95 |
| Словачка | - | - | - | - | Словачка | - | - | - |
| Словенија | - | - | - | - | Словенија | 116 | 73 | 43 |
| Украјина | - | - | - | - | Украјина | 147 | 102 | 46 |
| Француска | - | - | - | - | Француска | 5 | 3 | 2 |
| Хрватска | - | - | - | - | Хрватска | 10 | 8 | 2 |
| Црна Гора | 89 | 53 | 36 | - | Црна Гора | 794 | 402 | 392 |
| Чешка | - | - | - | - | Турска | 716 | 570 | 146 |
| Швајцарска | - | - | - | - | Чешка | 13 | 1 | 12 |
| Остале земље | - | - | - | - | Остале земље | 105 | 68 | 38 |

* Исправљен податак.

¹⁾ Без малограничног превоза.

²⁾ Подаци из ове табеле обухватају само директан извоз и увоз.

Табела 2.17. Превезена роба по врсти саобраћаја и врсти робе, 2021.

| | Превезена роба, хиљ. t | | | | | |
|---|------------------------|------------------|--------------------|-------------|-------------|------------------|
| | укупно | унутрашњи превоз | међународни превоз | | | |
| | | | свега | извоз | увоз | директни транзит |
| Укупно | 10784 | 2385 | 8291 | 2981 | 2385 | 2925 |
| Производи пољопривреде, лова и шумарства; риба и остали производи риболова | 431 | 1 | 431 | 379 | 16 | 36 |
| Угаљ и лигнит; сирова нафта и природни гас | 314 | 262 | 52 | 33 | 19 | - |
| Руде метала и остали производи вађења руда и камена; тресет; руде уранијума и торијума | 1212 | 400 | 811 | 451 | 150 | 210 |
| Прехрамбени производи, пића и дуван | 146 | 1 | 145 | 87 | 9 | 50 |
| Текстил и производи од текстила, кожа и производи од коже | 2 | - | 2 | - | 0 | 2 |
| Дрво и производи од дрвета и плуте (осим намештаја); плетени производи од сламе и прућа; дрвења; папир и производи од папира, штампани производи и снимљени медији | 189 | - | 190 | 1 | 75 | 114 |
| Кокс и рафинисани нафтни производи | 1264 | 525 | 740 | 215 | 519 | 6 |
| Хемикалије, хемијски производи и синтетичка влакна; производи од гуме и пластике; производи нуклеарне индустрије | 829 | 277 | 553 | 182 | 206 | 164 |
| Остали производи од неметалних минерала | 48 | 11 | 36 | 4 | 11 | 21 |
| Базни метали; производи од метала, осим машина и опреме | 1046 | 412 | 635 | 408 | 28 | 199 |
| Машине и опрема на другом месту непоменути; канцеларијске машине и информатичка опрема; електричне машине и електрични апарати на другом месту непоменути; радио, ТВ и комуникациона опрема; медицински, прецизни и оптички инструменти, ручни сатови и часовници | 21 | 0 | 21 | 6 | 0 | 15 |
| Транспортна опрема | 45 | 12 | 33 | 22 | 8 | 3 |
| Намештај; остали индустријски производи, на другом месту непоменути | 1 | - | 1 | - | 0 | 1 |
| Секундарне сировине; комунални отпацци и остали отпацци | 272 | 40 | 233 | 129 | 2 | 102 |
| Пошта, пакети | - | - | - | - | - | - |
| Опрема и материјал који се користе у превозу робе | 74 | 2 | 72 | 22 | 17 | 33 |
| Превезена роба у оквиру пресељења покућства и канцеларијске опреме; пртљаг превезен одвојено од путника; аутомобили превезени ради поправке; остала нетржишна добра, на другом месту непоменути | 23 | - | 23 | - | 23 | - |
| Груписана роба: разне врсте робе која се заједно превози | 3 | - | 3 | - | - | 3 |
| Роба која се не може идентификовати; роба која из неког разлога не може бити идентификована и, према томе, не може бити разврстана у једну од група од 01 до 16 | 2142 | 17 | 1840 | 577 | 471 | 793 |
| Остала роба, на другом месту непоменути | 2 | 2 | 0 | 0 | - | - |
| Празна кола | 1579 | 123 | 779 | 146 | 515 | 117 |

Табела 2.18. Превезена роба по врсти саобраћаја и врсти робе, 2021.

| | Тонски километри хиљ. | | | | | |
|---|-----------------------|------------------|--------------------|---------------|---------------|------------------|
| | укупно | унутрашњи превоз | међународни превоз | | | |
| | | | свега | извоз | увоз | директни транзит |
| Укупно | 2743339 | 545934 | 2197406 | 512423 | 523092 | 1161891 |
| Производи пољопривреде, лова и шумарства; риба и остали производи риболова | 39389 | 68 | 39321 | 20031 | 572 | 18718 |
| Угаљ и лигнит; сирова нафта и природни гас | 62193 | 53731 | 8462 | 5399 | 3063 | - |
| Руде метала и остали производи вађења руда и камена; тресет; руде уранијума и торијума | 392224 | 23762 | 368462 | 210654 | 41142 | 116666 |
| Прехрамбени производи, пића и дуван | 40532 | 1 | 40532 | 14078 | 904 | 25550 |
| Текстил и производи од текстила, кожа и производи од коже | 1033 | - | 1033 | - | 34 | 999 |
| Дрво и производи од дрвета и плуте (осим намештаја); плетени производи од сламе и прућа; дрвења; папир и производи од папира, штампани производи и снимљени медији | 78621 | - | 78621 | 275 | 12006 | 66340 |
| Кокс и рафинисани нафтни производи | 299018 | 120243 | 178775 | 45344 | 130577 | 2854 |
| Хемикалије, хемијски производи и синтетичка влакна; производи од гуме и пластике; производи нуклеарне индустрије | 228454 | 45878 | 182576 | 32913 | 58442 | 91221 |
| Остали производи од неметалних минерала | 15936 | 2754 | 13182 | 1468 | 842 | 10871 |
| Базни метали; производи од метала, осим машина и опреме | 262258 | 40093 | 222165 | 116363 | 4174 | 101628 |
| Машине и опрема на другом месту непоменути; канцеларијске машине и информатичка опрема; електричне машине и електрични апарати на другом месту непоменути; радио, ТВ и комуникациона опрема; медицински, прецизни и оптички инструменти, ручни сатови и часовници | 9740 | 42 | 9698 | 1357 | 130 | 8212 |
| Транспортна опрема | 11154 | 1806 | 9348 | 5795 | 1836 | 1717 |
| Намештај; остали индустријски производи, на другом месту непоменути | 426 | - | 426 | - | 33 | 392 |
| Секундарне сировине; комунални отпацци и остали отпацци | 74736 | 10043 | 64692 | 35826 | 307 | 28560 |
| Пошта, пакети | - | - | - | - | - | - |
| Опрема и материјал који се користе у превозу робе | 24640 | 756 | 23884 | 2176 | 2632 | 19076 |
| Превезена роба у оквиру пресељења покућства и канцеларијске опреме; пртљаг превезен одвојено од путника; аутомобили превезени ради поправке; остала нетржишна добра, на другом месту непоменути | - | - | - | - | - | - |
| Груписана роба: разне врсте робе која се заједно превози | 1502 | - | 1502 | - | - | 1502 |
| Роба која се не може идентификовати; роба која из неког разлога не може бити идентификована и, према томе, не може бити разврстана у једну од група од 01 до 16 | 561884 | 7175 | 554709 | 69513 | 48768 | 436428 |
| Остала роба, на другом месту непоменути | 40731 | 3428 | 37303 | 8262 | 8344 | 20697 |
| Празна кола | 320470 | 107931 | 212539 | 37952 | 114597 | 59990 |

Табела 2.19. Извоз робе по земљама истовара и врсти робе, 2021.¹⁾

| Врста робе | Укупно | Албанија | Аустрија | БиХ | Бугарска | Грчка | Италија | Мађарска |
|---|-------------|-----------|-----------|-----------|------------|------------|------------|-----------|
| Укупно | 2663 | 16 | 23 | 35 | 156 | 110 | 486 | 78 |
| Производи пољопривреде, лова и шумарства; риба и остали производи риболова | 379 | - | - | - | - | 0 | 345 | 4 |
| Угаљ и лигнит; сирова нафта и природни гас | 33 | - | - | - | - | - | - | - |
| Руде метала и остали производи вађења руда и камена; тресет; руде уранијума и торијума | 451 | - | - | 8 | 10 | - | 2 | - |
| Прехрамбени производи, пића и дуван | 137 | - | - | - | 5 | 0 | 52 | 14 |
| Текстил и производи од текстила, кожа и производи од коже | - | - | - | - | - | - | - | - |
| Дрво и производи од дрвета и плуте (осим намештаја); плетени производи од сламе и прућа; дрвењаца; папир и производи од папира, штампани производи и снимљени медији | 1 | - | - | - | - | - | - | - |
| Кокс и рафинисани нафтни производи | 215 | - | - | 26 | 46 | 1 | - | 1 |
| Хемикалије, хемијски производи и синтетичка влакна; производи од гуме и пластике; производи нуклеарне индустрије | 182 | - | 14 | - | 10 | 0 | - | 18 |
| Остали производи од неметалних минерала | 4 | - | - | - | - | - | - | - |
| Базни метали; производи од метала, осим машина и опреме | 400 | 1 | - | - | 9 | 4 | 86 | 10 |
| Машине и опрема на другом месту непоменути; канцеларијске машине и информатичка опрема; електричне машине и електрични апарати на другом месту непоменути; радио, ТВ и комуникациона опрема; медицински, прецизни и оптички инструменти, ручни сатови и часовници | 6 | - | - | - | - | 0 | - | 1 |
| Транспортна опрема | 26 | - | 0 | 1 | 0 | - | - | 1 |
| Намештај; остали индустријски производи, на другом месту непоменути | - | - | - | - | - | - | - | - |
| Секундарне сировине; комунални отпацци и остали отпацци | 129 | 15 | - | - | 13 | 22 | - | - |
| Пошта, пакети | - | - | - | - | - | - | - | - |
| Опрема и материјал који се користе у превозу робе | 22 | - | 0 | - | 1 | 1 | - | - |
| Превезена роба у оквиру пресељења покућства и канцеларијске опреме; пртљаг превезен одвојено од путника; аутомобили превезени ради поправке; остала нетржишна добра, на другом месту непоменути | - | - | - | - | - | - | - | - |
| Груписана роба: разне врсте робе која се заједно превози | - | - | - | - | - | - | - | - |
| Роба која се не може идентификовати; роба која из неког разлога не може бити идентификована и, према томе, не може бити разврстана у једну од група од 01 до 16 | 415 | - | - | 0 | - | 77 | - | 1 |
| Остала роба, на другом месту непоменути | 115 | - | - | 0 | - | - | - | - |
| Празна кола | 146 | - | 9 | - | 63 | 3 | 0 | 29 |

¹⁾ Подаци из ове табеле (за разлику од табела 13, 17 и 18) обухватају само директан извоз.

| Северна Македонија | Немачка | Пољска | Румунија | Словачка | Словенија | Хрватска | Црна Гора | Остале земље | Врста робе |
|-----------------------|---------|--------|----------|----------|-----------|----------|-----------|-----------------|---|
| 206 | 17 | 89 | 130 | 73 | 102 | 402 | 570 | 445 | Укупно |
| - | - | - | - | - | - | 24 | 5 | - | Производи пољопривреде, лова и шумарства; риба и остали производи риболова |
| 32 | - | - | - | 0 | - | 1 | - | 35 | Угаљ и лигнит; сирова нафта и природни гас |
| - | - | - | - | - | 54 | 1 | 375 | 34 | Руде метала и остали производи вађења руда и камена; тресет; руде уранијума и торијума |
| 8.1 | - | - | - | - | 6 | 2 | 50 | 5 | Прехрамбени производи, пића и дуван |
| - | - | - | - | - | - | - | - | - | Текстил и производи од текстила, кожа и производи од коже |
| - | - | - | - | - | - | - | - | - | Дрво и производи од дрвета и плуте (осим намештаја); плетени производи од сламе и прућа; дрвењача; папир и производи од папира, штампани производи и снимљени медији |
| 1 | - | - | 53 | 61 | - | 25 | - | 2 | Кокс и рафинисани нафтни производи |
| - | 15 | 11 | 56 | 3 | 4 | 8 | 29 | 58 | Хемикалије, хемијски производи и синтетичка влакна; производи од гуме и пластике; производи нуклеарне индустрије |
| - | - | - | - | 4 | - | - | - | - | Остали производи од неметалних минерала |
| 86 | - | 73 | 2 | 1 | 29 | 1 | 72 | 28 | Базни метали; производи од метала, осим машина и опреме |
| - | 2 | - | - | - | 0 | - | - | 1 | Машине и опрема на другом месту непоменути; канцеларијске машине и информатичка опрема; електричне машине и електрични апарати на другом месту непоменути; радио, ТВ и комуникациона опрема; медицински, прецизни и оптички инструменти, ручни сатови и часовници |
| - | - | - | - | - | - | 0 | 20 | - | Транспортна опрема |
| - | - | - | - | - | - | - | - | - | Намештај; остали индустријски производи, на другом месту непоменути |
| 79 | - | - | - | - | - | - | - | - | Секундарне сировине; комунални отпаци и остали отпаци |
| - | - | - | - | - | - | - | - | - | Пошта, пакети |
| - | - | - | - | 0 | 3 | 18 | 0 | - | Опрема и материјал који се користе у превозу робе |
| - | - | - | - | - | - | - | - | - | Превезена роба у оквиру пресељења покућства и канцеларијске опреме; пртљаг превезен одвојено од путника; аутомобили превезени ради поправке; остала нетржишна добра, на другом месту непоменути |
| - | - | - | - | - | - | - | - | - | Груписана роба: разне врсте робе која се заједно превози |
| - | - | - | - | - | 1 | 318 | 18 | 263 | Роба која се не може идентификовати; роба која из неког разлога не може бити идентификована и, према томе, не може бити разврстана у једну од група од 01 до 16 |
| - | - | - | - | - | - | - | - | - | Остала роба, на другом месту непоменути |
| - | 0 | 5 | 20 | 4 | 4 | 4 | 1 | 19 | Празна кола |

Табела 2.20. Увоз робе по земљама утовара и врсти робе, 2021.¹⁾

| Врста робе | Укупно | Албанија | Аустрија | БиХ | Бугарска | Грчка | Италија | Мађарска |
|---|-------------|----------|-----------|------------|------------|-----------|------------|------------|
| Укупно | 2046 | 0 | 46 | 394 | 215 | 44 | 122 | 146 |
| Производи пољопривреде, лова и шумарства; риба и остали производи риболова | 16 | - | - | - | - | - | - | 3 |
| Угаљ и лигнит; сирова нафта и природни гас | 19 | - | - | 1 | - | - | - | - |
| Руде метала и остали производи вађења руда и камена; тресет; руде уранијума и торијума | 150 | - | - | - | 60 | - | - | 40 |
| Прехрамбени производи, пића и дуван | 8 | - | - | - | - | - | - | - |
| Текстил и производи од текстила, кожа и производи од коже | 0 | - | - | - | - | 0 | - | - |
| Дрво и производи од дрвета и плуте (осим намештаја); плетени производи од сламе и прућа; дрвењаца; папир и производи од папира, штампани производи и снимљени медији | 75 | - | 10 | - | - | - | - | 0 |
| Кокс и рафинисани нафтни производи | 519 | - | 24 | 378 | 10 | - | - | 3 |
| Хемикалије, хемијски производи и синтетичка влакна; производи од гуме и пластике; производи нуклеарне индустрије | 206 | - | - | 1 | 103 | - | - | 56 |
| Остали производи од неметалних минерала | 11 | - | - | - | - | - | - | - |
| Базни метали; производи од метала, осим машина и опреме | 28 | - | 5 | - | - | 0 | - | - |
| Машине и опрема на другом месту непоменути; канцеларијске машине и информатичка опрема; електричне машине и електрични апарати на другом месту непоменути; радио, ТВ и комуникациона опрема; медицински, прецизни и оптички инструменти, ручни сатови и часовници | 0 | - | - | 0 | - | 0 | - | - |
| Транспортна опрема | 8 | - | 0 | 0 | 0 | - | - | - |
| Намештај; остали индустријски производи, на другом месту непоменути | 0 | - | - | - | - | 0 | - | - |
| Секундарне сировине; комунални отпацци и остали отпацци | 2 | - | - | - | - | - | - | - |
| Пошта, пакети | - | - | - | - | - | - | - | - |
| Опрема и материјал који се користе у превозу робе | 17 | - | - | - | - | - | - | 1 |
| Превезена роба у оквиру пресељења покућства и канцеларијске опреме; пртљаг превезен одвојено од путника; аутомобили превезени ради поправке; остала нетржишна добра, на другом месту непоменути | - | - | - | - | - | - | - | - |
| Груписана роба: разне врсте робе која се заједно превози | - | - | - | - | - | - | - | - |
| Роба која се не може идентификовати; роба која из неког разлога не може бити идентификована и, према томе, не може бити разврстана у једну од група од 01 до 16 | 403 | - | - | - | 11 | 39 | - | - |
| Остала роба, на другом месту непоменути | - | - | - | - | - | - | - | - |
| Празна кола | 584 | 0 | 7 | 14 | 31 | 4 | 122 | 43 |

¹⁾ Подаци из ове табеле (за разлику од табела 13, 17 и 18) обухватају само директан увоз.

| Северна Македонија | Немачка | Пољска | Румунија | Словачка | Словенија | Хрватска | Црна Гора | Остале земље | Врста робе |
|-----------------------|---------|--------|----------|----------|-----------|----------|-----------|-----------------|---|
| 13 | 38 | 180 | 95 | 43 | 46 | 392 | 146 | 320 | Укупно |
| - | - | - | - | - | - | 13 | - | - | Производи пољопривреде, лова и шумарства; риба и остали производи риболова |
| - | - | - | 8 | - | - | - | - | - | Угаљ и лигнит; сирова нафта и природни гас |
| - | - | - | 2 | 22 | - | 5 | 20 | 89 | Руде метала и остали производи вађења руда и камена; тресет; руде уранијума и торијума |
| - | - | 8 | - | - | - | - | - | 7 | Прехрамбени производи, пића и дуван |
| - | - | - | - | - | - | - | - | - | Текстил и производи од текстила, кожа и производи од коже |
| - | 31 | 27 | - | 6 | - | - | - | 1 | Дрво и производи од дрвета и плуте (осим намештаја); плетени производи од сламе и прућа; дрвењача; папир и производи од папира, штампани производи и снимљени медији |
| - | - | 91 | 2 | - | - | 4 | - | 48 | Кокс и рафинисани нафтни производи |
| - | 0 | 12 | 25 | - | - | 8 | 0 | 7 | Хемикалије, хемијски производи и синтетичка влакна; производи од гуме и пластике; производи нуклеарне индустрије |
| - | - | - | - | - | 1 | - | - | 17 | Остали производи од неметалних минерала |
| - | - | 1 | - | 5 | 9 | - | 1 | 22 | Базни метали; производи од метала, осим машина и опреме |
| - | 0 | - | - | - | - | - | - | - | Машине и опрема на другом месту непоменути; канцеларијске машине и информатичка опрема; електричне машине и електрични апарати на другом месту непоменути; радио, ТВ и комуникациона опрема; медицински, прецизни и оптички инструменти, ручни сатови и часовници |
| - | - | - | 2 | 0 | 1 | 0 | 4 | - | Транспортна опрема |
| - | - | - | - | - | - | - | - | 5 | Намештај; остали индустријски производи, на другом месту непоменути |
| - | - | - | 2 | - | - | - | - | - | Секундарне сировине; комунални отпацци и остали отпацци |
| - | - | - | - | - | - | - | - | - | Пошта, пакети |
| 2 | - | - | - | 0 | - | 11 | 1 | 1 | Опрема и материјал који се користе у превозу робе |
| - | - | - | - | - | - | - | - | - | Превезена роба у оквиру пресељења покућства и канцеларијске опреме; пртљаг превезен одвојено од путника; аутомобили превезени ради поправке; остала нетржишна добра, на другом месту непоменути |
| - | - | - | - | - | - | - | - | - | Груписана роба: разне врсте робе која се заједно превози |
| - | - | - | - | 2 | 25 | 326 | - | 71 | Роба која се не може идентификовати; роба која из неког разлога не може бити идентификована и, према томе, не може бити разврстана у једну од група од 01 до 16 |
| - | - | - | - | - | - | - | - | - | Остала роба, на другом месту непоменути |
| 11 | 7 | 40 | 95 | 43 | 46 | 25 | 120 | 52 | Празна кола |

Табела 2.21. Транзит робе по земљама утовара и истовара, 2021.¹⁾ Део I

у хиљ. t

| Из земље | За земљу | Укупно | Албанија | Аустрија | БиХ | Бугарска | Чешка | Немачка | Грчка | Италија | Мађарска | Северна Македонија |
|---------------------|----------|-------------|----------|-----------|-----------|------------|------------|-----------|------------|-----------|------------|--------------------|
| 1 | | 2 | 3 | 4 | 5 | 6 | 7 | 8 | 10 | 11 | 12 | 13 |
| Укупно | | 2393 | 6 | 13 | 74 | 159 | 111 | 55 | 507 | 27 | 262 | 141 |
| Албанија | | - | - | - | - | - | - | - | - | - | - | - |
| Аустрија | | 293 | 0 | - | - | 26 | - | - | 166 | - | - | 7 |
| Босна и Херцеговина | | 62 | - | - | - | 2 | - | - | - | - | - | 1 |
| Бугарска | | 384 | - | 1 | 6 | - | 31 | 24 | - | 23 | 57 | 99 |
| Чешка | | 60 | - | - | - | - | - | - | - | - | - | - |
| Немачка | | 30 | - | 0 | - | 0 | 72 | 1 | - | - | 142 | - |
| Грчка | | 281 | - | - | - | 10 | - | - | 2 | - | - | - |
| Италија | | 93 | 5 | - | 4 | 49 | - | - | 96 | - | - | 3 |
| Мађарска | | 241 | - | 0 | 55 | 4 | 2 | - | - | - | 6 | - |
| Северна Македонија | | 35 | - | - | 2 | 14 | - | - | 7 | - | - | 1 |
| Пољска | | 309 | - | - | 7 | 19 | - | - | 4 | - | - | 3 |
| Румунија | | 113 | - | - | - | - | - | - | - | 5 | - | 200 |
| Словачка | | 155 | - | - | - | - | - | - | - | - | - | - |
| Словенија | | 17 | - | - | - | 10 | - | - | 135 | - | - | 0 |
| Хрватска | | 15 | 0 | - | - | 3 | - | - | 1 | - | - | 1 |
| Швајцарска | | - | - | 12 | 1 | - | 3 | 30 | - | - | 57 | - |
| Турска | | 139 | - | - | - | - | - | - | - | - | - | - |
| Украјина | | - | - | - | - | - | - | - | - | - | - | - |
| Француска | | - | - | - | - | - | - | - | 6 | - | - | 3 |
| Црна Гора | | 12 | - | - | 0 | - | 3 | - | - | - | - | - |
| Остале | | 154 | - | - | - | 23 | - | - | 91 | - | - | 2 |

¹⁾ Подаци из ове табеле (за разлику од табела 13, 17 и 18) обухватају само директан транзит.

Табела 2.21. Транзит робе по земљама утовара и истовара, 2021.¹⁾ Део II

| Из земље | За земљу | Пољска | Румунија | Словачка | Словенија | Хрватска | Швајцарска | Турска | Црна Гора | Остале |
|---------------------|----------|-----------|----------|------------|-----------|----------|------------|------------|-----------|-----------|
| 1 | | 15 | 16 | 17 | 18 | 19 | 20 | 21 | 23 | 24 |
| Укупно | | 28 | 8 | 163 | 9 | 3 | 1 | 219 | 0 | 90 |
| Албанија | | - | - | - | - | - | - | - | - | - |
| Аустрија | | - | - | - | - | - | - | 37 | - | - |
| Босна и Херцеговина | | - | 1 | - | - | - | - | - | - | - |
| Бугарска | | 5 | - | 78 | 5 | - | 0 | - | - | 74 |
| Чешка | | - | - | - | - | - | - | - | - | - |
| Немачка | | - | - | 79 | - | - | - | - | - | - |
| Грчка | | - | 1 | - | - | - | - | - | - | - |
| Италија | | - | - | - | - | - | - | 80 | - | - |
| Мађарска | | 2 | 4 | 2 | - | 2 | - | 0 | - | - |
| Северна Македонија | | - | - | - | - | - | - | 38 | - | - |
| Пољска | | - | - | - | - | - | - | 46 | - | - |
| Румунија | | - | - | - | - | 1 | - | - | 0 | - |
| Словачка | | - | - | - | - | - | - | - | - | - |
| Словенија | | - | - | - | - | - | - | 7 | - | - |
| Хрватска | | - | - | - | - | - | - | - | - | - |
| Швајцарска | | 21 | - | 4 | 4 | - | 0 | - | - | - |
| Турска | | - | - | - | - | - | - | - | - | - |
| Украјина | | - | - | - | - | - | - | - | - | - |
| Француска | | - | 2 | - | - | - | - | - | - | - |
| Црна Гора | | - | 0 | - | - | - | - | - | - | - |
| Остале | | - | - | - | - | - | - | 11 | - | 16 |

¹⁾ Подаци из ове табеле (за разлику од табела 13, 17 и 18) обухватају само директан транзит.

Табела 2.22. Утрошак погонског горива и мазива, 2021.

| | Камени угаљ | | Мрки угаљ | | Лигнит | | Плинско уље (Д1, Д2) | | Електроенергија | | Мазиво, t |
|-------------------|-------------|-----|-----------|-----|--------|-----|----------------------|------|-----------------|------|-----------|
| | t | ТЕР | t | ТЕР | t | ТЕР | t | ТЕР | MWh | ТЕР | |
| Набављено | - | - | 18 | - | 33 | - | 10241 | 6607 | 88965 | 5237 | 584 |
| Утрошено | - | - | 18 | - | 33 | - | 10241 | 6607 | 88965 | 5237 | 584 |
| У превозу путника | - | - | 18 | - | 33 | - | 3693 | - | 31205 | - | - |
| У превозу робе | - | - | - | - | - | - | 6548 | 6607 | 57760 | 5237 | 584 |
| Остало | - | - | - | - | - | - | - | - | - | - | - |

Табела 2.23. Запослени, 2020–2021.

| | 2020 | 2021 |
|---|--------------|--------------|
| Укупно | 10578 | 10497 |
| Мушко | 8371 | 8258 |
| Женско | 2207 | 2239 |
| Општа администрација | 1654 | 1694 |
| Саобраћај и промет | 8762 | 8631 |
| Возни парк и вуча | 3348 | 3949 |
| Возно особље | 2032 | 1859 |
| Делатност одржавања | 893 | 878 |
| Остало | 423 | 1212 |
| Делатност инфраструктуре (без саобраћаја) | 2043 | 2075 |
| Запослени у осталим саобраћајним гранама | 3371 | 2607 |
| Запослени изван делатности саобраћаја | 125 | 140 |
| Остало | 37 | 32 |

Табела 2.25. Несреће при вршењу железничког саобраћаја.

| Врста несреће | 2021 |
|---|------|
| а | б |
| Судар возова са железничким возилом | - |
| Судар са препреком унутар слободног профила | 117 |
| Исклизнуће воза или маневарски састав | 182 |
| Несреће на путном прелазу | 75 |
| Несрећа где су страдала лица изазвана жел.возилом | 29 |
| Пожар | 26 |
| Остале несреће | 20 |

Табела 2.27. Несреће и незгоде према местима¹⁾

| Врста | 2021 |
|---------------------|------------|
| а | б |
| Несреће | 359 |
| На путним прелазима | 94 |
| Ван путних прелаза | 265 |
| Незгоде | 318 |
| На путним прелазима | 12 |
| Ван путних прелаза | 306 |

¹⁾ Односи се на удесе и незгоде са другим учесницима у саобраћају.

Табела 2.24. Укупни приходи, 2021. у хилј. РСД

| | Укупно |
|------------------------------------|-----------------|
| Укупни фактурисани приходи | 44940935 |
| Пословни приходи | 40833190 |
| Приходи од саобраћаја | 24564435 |
| Путнички саобраћај | 1370133 |
| Од тога: превоз путника | 706210 |
| Робни саобраћај | 21387045 |
| Од тога: превоз робе | 21170572 |
| Приходи од инфраструктуре | 1807257 |
| Приходи од других грана саобраћаја | - |
| Приходи од државе | 15591486 |
| Остали пословни приходи | 677269 |
| Остали приходи | 4107745 |


Табела 2.26. Незгоде при вршењу железничког саобраћаја

| Врста незгоде | 2021 |
|--|------|
| а | б |
| Избегнут судар воза са железничким возилом | 10 |
| Избегнут судар воза са препреком унутар сл.проф. | 34 |
| Пролаз воза поред сигнала којим се забрањује | |
| даља вожња | 34 |
| Сломљена шина | 47 |
| Сломљени точак или осовина | 2 |
| Деформација колосека | 33 |
| Раскинуће воза | 44 |
| Остале незгоде | 177 |

Табела 2.28. Структура по узроцима и последицама несрећа и незгода

| | Укупно (в+г+д) | Пропуст железнице | Непажња путника и трећих лица | Виша сила |
|------------------------------|----------------|-------------------|-------------------------------|-----------|
| а | б | в | г | д |
| УКУПНО (1+2) | 115 | 9 | 106 | - |
| Путници (1а + 2а) | 1 | - | 1 | - |
| Железнички радници (1б + 2б) | 8 | 8 | - | - |
| Трећа лица (1в + 2в) | 106 | 1 | 105 | - |
| 1. Усмрћена лица | 41 | 2 | 39 | - |
| а) Путници | - | - | - | - |
| б) Железнички радници | 2 | 2 | - | - |
| в) Трећа лица | 39 | - | 39 | - |
| 2. Теже повређена лица | 74 | 7 | 67 | - |
| а) Путници | 1 | - | 1 | - |
| б) Железнички радници | 6 | 6 | - | - |
| в) Трећа лица | 67 | 1 | 66 | - |

Напомена: Табеле 2.25-2.28. урађене су у складу са Правилником о истраживању, евидентирању, статистичком праћењу и објављивању података о истраживању, евидентирању, статистичком праћењу и објављивању података о несрећама и незгодама које су на снази од јануара 2016. године.



Друмски саобраћај



| | |
|---|----|
| 3.1. Развој друмског саобраћаја, 2016–2021. | 45 |
| 3.2. Развој путева, 2016–2021. | 45 |
| 3.3. Путеви по врсти коловоза, 2021. | 45 |
| 3.4. Путеви по привредном значају, 2021. | 45 |
| 3.5. Новонабављени аутобуси, 2021. | 45 |
| 3.6. Аутобуси пословних субјеката, крај 2021. | 45 |
| 3.7. Новонабављена теретна превозна средства пословних субјеката, 2021. | 46 |
| 3.8. Теретна превозна средства по врсти, крај 2021. | 46 |
| 3.9. Теретна превозна средства по носивости, крај 2021. | 46 |
| 3.10. Унутрашњи и међународни превоз путника у друмском саобраћају, 2021. | 46 |
| 3.11. Превоз путника у друмском саобраћају по регионима, 2021. | 47 |
| 3.12. Превоз робе у друмском саобраћају по регионима, 2021. | 47 |
| 3.13. Унутрашњи и међународни превоз робе у друмском саобраћају, 2021. | 47 |
| 3.14. Рад аутобуса, 2021. | 47 |
| 3.15. Рад теретних превозних средстава, 2021. | 48 |
| 3.16. Превоз путника по растојањима, 2021. | 48 |
| 3.17. Превоз робе по растојањима, 2021. | 48 |
| 3.18. Превоз по врсти робе, према међународној номенклатури робе, 2021. | 49 |
| 3.19. Превоз опасних материја, 2021. | 51 |
| 3.20. Запослени, крај 2021. | 51 |
| 3.21. Утрошак погонског горива и мазива, 2021. | 51 |
| 3.22. Приходи, 2021. | 51 |
| 3.23. Девизни приходи, 2021. | 51 |
| 3.24. Девизни расходи, 2021. | 51 |



ИЗВОРИ ПОДАТАКА

У овом поглављу обрађени су и објављени подаци о категоризованој путној мрежи, превозним средствима пословних субјеката друмског саобраћаја, превозу путника и робе у унутрашњем и међународном превозу, запосленима и приходима.

За 2021. годину подаци о путевима добијени су за државне путеве првог и другог реда од ЈП „Путеви Србије“, а за општинске путеве од органа локалне самоуправе.

ОБУХВАТНОСТ И УПОРЕДИВОСТ

ПУТЕВИ

Обухваћени су сви категоризовани путеви магистралног, регионалног и локалног значаја. Неуједначеност серије података о путевима настаје због повремених прекатегоризација путева. Непостојање ажурног катастра и повремена прекатегоризација путева доводе до промена података о дужини путева како у појединим категоријама, тако и код појединих региона. Промене величина које се уочавају по врстама коловоза резултат су реконструкција које имају за циљ побољшање квалитета путева.

ДРУМСКИ ПРЕВОЗ

У делу који се односи на друмски превоз налазе се подаци о пословним субјектима регистрованим у делатностима превоза путника у друмском саобраћају и превоза робе у друмском саобраћају (Класификација делатности, ниво подгрупе 4939 и 4941).

ОБЈАШЊЕЊА ПОЈЕДИНИХ ПОЈМОВА И ОБЕЛЕЖЈА

Путеви су објекти намењени само за саобраћај возила и они су од стране надлежних органа одређени и резервисани искључиво за ову врсту саобраћаја. Према значају, путеви се деле на: а) државне путеве првог реда, б) државне путеве другог реда и в) општинске путеве.

Државни пут првог реда је међународни и јавни пут који повезује главне градове и важнија привредна подручја.

Државни пут другог реда је јавни пут који повезује привредна подручја Републике Србије или покрајине или који је од посебног значаја за Републику или покрајину.

Општински пут је јавни пут који повезује села и насеља на територији општине, односно града, или је од значаја за саобраћај на територији општине.

Државни пут првог А реда (ауто-пут) је јавни пут, изграђен и намењен искључиво за саобраћај моторних возила, а означен је прописаним саобраћајним знаком као ауто-пут који има две међусобно одвојене коловозне траке за саобраћај из супротних смерова, без укрштања с другим саобраћајницама у истом нивоу. У саобраћају на ауто-путу може се укључити (односно искључити) само одређеним и посебно изграђеним прикључним јавним путевима на одговарајућу коловозну траку ауто-пута.

Превоз путника у друмском саобраћају исказује се бројем превезених путника и путничким километрима, а односи се на унутрашњи и међународни превоз.

Путник је свако лице које је набавило возну карту и ушло у аутобус да би се превезло до места опредељења.

Путнички километар је јединица мере која представља превоз једног путника на растојању од једног километра.

Унутрашњи превоз путника односи се на превоз путника између појединих насељених или туристичких места унутар граница наше земље.

Међународни превоз путника односи се на превоз путника којима је полазна станица унутар граница наше земље, а излазна у иностранству, или обрнуто.

Превоз робе у друмском саобраћају исказује се у тонама и у тонским километрима, а односи се на унутрашњи и на међународни превоз, који обухвата: извоз, увоз, транзит и превоз у иностранству.

Тонски километар је јединица мере која представља превоз једне тоне робе на растојању од једног километра.

Унутрашњи превоз подразумева превоз робе на друмовима унутар граница наше земље.

Извоз обухвата робу која је превожена друмовима и која је изашла из наше земље, без обзира на њено порекло.

Увоз обухвата робу која је превожена друмовима и која је ушла у нашу земљу, без обзира на њено порекло.

Транзит је део превоза у иностранству и обухвата робу која је ушла из иностранства на једном граничном прелазу и изашла на другом прелазу, а превезена је нашим превозним средствима. Ова роба бележи се само једанпут, било код улаза било код излаза.

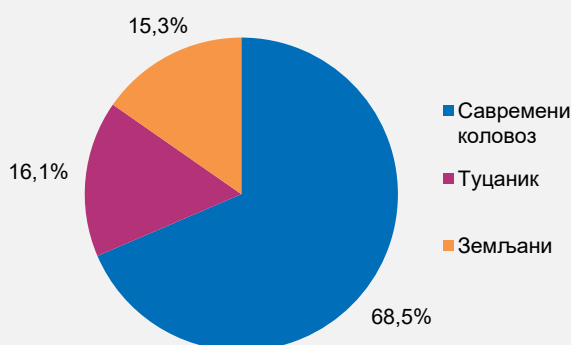
Превоз у иностранству односи се на превоз робе иностраних корисника услуга ван наше земље.

Превоз по врсти робе у друмском саобраћају исказује се према Номенклатури робе за статистику саобраћаја (NST/2007).

Врсте опасне робе дефинисане су на основу Европског споразума о међународном превозу опасне робе (ADR).

Подаци о превозу робе који су исказани у даљем аналитичком тексту, као и у табеларним исказима у поглављу 3 – Друмски саобраћај, односе се само на рад дела укупног возног парка.

Граф. 3.1. Пuteви по врсти коловоза, 2021.



Граф. 3.2. Пuteви по привредном значају, 2021.



Од укупне дужине путне мреже у 2021. години, 68,5% односи се на савремени коловоз. Ауто-путева са две коловозне траке има 928 km.

Највише коришћена коловозна подлога је асфалт (68,3%), при чему државни путеви I и II реда имају углавном само ову врсту подлоге.

Од 44 309 хиљ. превезених путника, у унутрашњем превозу превезено је 43 122, што износи 97,3%. Од укупно 3 586 мил. путничких километара, у унутрашњем превозу реализовано је 2 798, што је 78,0%.

Од укупно 23 450 хиљ. тона превезене робе, 37,8% превезено је у свим врстама међународног превоза.

Табела 3.1. Развој друмског саобраћаја, 2016–2021.

| | Аутобуси | | Теретни аутомобили | | Теретна прикључна возила | | Пређени км аутобуса, мил. | Пређени км теретних прев. сред., мил. | Превезени путници, хил. | Путнички км, мил. | Превезена роба, хил. t | Тонски км, мил. | Утрошак горива, хил. t | Запослени, крај године |
|------|----------|---------|--------------------|----------------|--------------------------|----------------|---------------------------|---------------------------------------|-------------------------|-------------------|------------------------|-----------------|------------------------|------------------------|
| | број | седишта | број | тоне носивости | број | тоне носивости | | | | | | | | |
| 2016 | 2197 | 105959 | 5202 | 13562 | 4350 | 106341 | 157 | 362 | 56491 | 4282 | 9897 | 4299 | 154 | 14671 |
| 2017 | 2408 | 117254 | 5555 | 16169 | 4509 | 109701 | 160 | 381 | 52629 | 4255 | 10120 | 4980 | 161 | 16266 |
| 2018 | 2585 | 125291 | 7281 | 24820 | 5733 | 142528 | 170 | 492 | 55822 | 4950 | 13056 | 6443 | 196 | 16307 |
| 2019 | 2545 | 122972 | 8223 | 22196 | 6468 | 160132 | 168 | 559 | 56043 | 4662 | 15858 | 8175 | 214 | 21296 |
| 2020 | 3553 | 165702 | 10064 | 27884 | 8238 | 233784 | 167 | 686 | 40019 | 3086 | 15638 | 7741 | 255 | 23707 |
| 2021 | 3201 | 149572 | 10522 | 25856 | 8681 | 221855 | 135 | 759 | 44309 | 3585 | 23450 | 10108 | 264 | 23679 |

Табела 3.2. Развој путева, 2007–2021.

km

| | 2007 | 2008 | 2009 | 2010 | 2011 | 2012 | 2013 | 2014 | 2015 | 2016 | 2017 | 2018 | 2019 | 2020 | 2021 |
|-------------------|--------------|--------------|--------------|--------------|--------------|--------------|--------------|--------------|--------------|--------------|--------------|--------------|--------------|--------------|--------------|
| Укупно | 38810 | 39665 | 43839 | 43753 | 43758 | 45220 | 44604 | 45013 | 45688 | 46220 | 44057 | 44749 | 44768 | 44908 | 45722 |
| Савремени коловоз | 24905 | 25891 | 27675 | 27670 | 27914 | 29472 | 29659 | 29603 | 30438 | 30362 | 29206 | 29681 | 30112 | 30519 | 31338 |
| Од тога: ауто-пут | 374 | 465 | 495 | 495 | 595 | 607 | 607 | 607 | 693 | 741 | 782 | 782 | 928 | 928 | 928 |

Табела 3.3. Путевы по врсти коловоза, 2021.

| | Укупно | Од тога: „Е“ путеви | Савремени коловоз | | | | | Туцаник | Земљани |
|---------------|--------------|---------------------|-------------------|----------------------|--------------|-----------|-----------|-------------|-------------|
| | | | свега | од тога: ауто-путевы | асфалт | бетон | коцка | | |
| Укупно | 45722 | 2101 | 31338 | 928 | 31233 | 55 | 50 | 7382 | 7002 |

Табела 3.4. Путевы по привредном значају, 2021.

| | Укупно | Савремени | | | | Туцаник | Земљани |
|----------------------------|--------------|--------------|--------------|-----------|-----------|-------------|-------------|
| | | свега | асфалт | бетон | коцка | | |
| Укупно¹⁾ | 44794 | 30409 | 30304 | 55 | 50 | 7382 | 7002 |
| Државни путеви првог реда | 3885 | 3885 | 3885 | - | - | - | - |
| Државни путеви другог реда | 9620 | 9414 | 9402 | 12 | - | 206 | - |
| Општински путеви | 31289 | 17110 | 17017 | 43 | 50 | 7176 | 7002 |

¹⁾ Без дужине ауто-путева.

Табела 3.5. Новонабављени аутобуси, 2021.

| | Број | Седишта | (П) седишта | Снага, kW | (П) снага, kW |
|---|-------------|---------------|-------------|---------------|---------------|
| Аутобуси, крај претходне године | 3553 | 165702 | 47 | 816097 | 230 |
| Новонабављени аутобуси током године | 36 | 1534 | 43 | 8365 | 232 |
| Аутобуси, крај извештајне године | 3201 | 149572 | 47 | 732628 | 229 |

Табела 3.6. Аутобуси пословних субјеката, крај 2021.

| | Број | Седишта | (П) седишта | Снага, kW | (П) снага, kW |
|--------------------------|-------------|---------------|-------------|---------------|---------------|
| Аутобуси – укупно | 3201 | 149572 | 47 | 732628 | 229 |
| До 32 седишта | 659 | 15055 | 23 | 83880 | 127 |
| Преко 32 седишта | 2542 | 134517 | 53 | 648748 | 255 |

Табела 3.7. Новонабављена теретна превозна средства пословних субјеката, 2021.

| | Број | Тоне носивости | (П) носивост, t | Снага, kW | (П) снага, kW |
|---|--------------|----------------|-----------------|----------------|---------------|
| Теретна возила, крај претходне године | 10064 | 27884 | 3 | 2848152 | 283 |
| Новонабављена теретна возила током године | 209 | 401 | 2 | 61473 | 294 |
| Теретна возила, крај извештајне године | 10522 | 25856 | 2 | 3038571 | 289 |
| Лака теретна возила, крај претходне године | 1120 | 2080 | 2 | 119909 | 107 |
| Новонабављена лака теретна возила током године | 17 | 38 | 2 | 1913 | 113 |
| Лака теретна возила, крај извештајне године | 1054 | 1984 | 2 | 117175 | 111 |
| Средња теретна возила, крај претходне године | 938 | 6563 | 7 | 184015 | 196 |
| Новонабављена средња теретна возила током године | 13 | 113 | 9 | 2487 | 191 |
| Средња теретна возила, крај извештајне године | 927 | 6123 | 7 | 175569 | 189 |
| Тешка теретна возила, крај претходне године | 1180 | 19241 | 16 | 361920 | 307 |
| Новонабављена тешка теретна возила током године | 17 | 249 | 15 | 4194 | 247 |
| Тешка теретна возила, крај извештајне године | 1053 | 17749 | 17 | 306413 | 291 |
| Теретна возила без носивости, крај претходне године | 6826 | - | - | 2182308 | 320 |
| Новонабављена теретна возила без носивости током године | 160 | - | - | 52724 | 330 |
| Теретна возила без носивости, крај извештајне године | 7488 | - | - | 2439414 | 326 |

Табела 3.8. Теретна превозна средства по врсти, крај 2021.

| | Број | Тоне носивости | (П) носивост, t | Снага, kW | (П) снага, kW |
|---|--------------|----------------|-----------------|----------------|---------------|
| Теретна превозна средства¹⁾ | 19203 | 247711 | 13 | 3038571 | 158 |
| Теретна возила | 10522 | 25856 | 2 | 3038571 | 289 |
| Лака теретна возила | 1054 | 1984 | 2 | 117175 | 111 |
| Средњатеретна возила | 927 | 6123 | 7 | 175569 | 189 |
| Тешка теретна возила | 1053 | 17749 | 17 | 306413 | 291 |
| Теретна возила без носивости | 7488 | - | - | 2439414 | 326 |
| Прикључна теретна возила | 8681 | 221855 | 26 | - | - |
| Лака прикључна возила | - | - | - | - | - |
| Мала прикључна возила | 16 | 34 | 2 | - | - |
| Средња прикључна возила | 94 | 653 | 7 | - | - |
| Велика прикључна возила | 8571 | 221168 | 26 | - | - |

¹⁾ Подаци се односе на теретна возила и на прикључна теретна возила.

Табела 3.9. Теретна превозна средства по носивости, крај 2021.

| | | Укупно | Без носивости | До 750 kg | 751–3500 | 3501–10000 | 10001–12000 | Преко 12000 |
|--|-----------------|--------------|---------------|-----------|-------------|------------|-------------|-------------|
| Теретна превозна средства – укупно¹⁾ | Број | 19203 | 7488 | - | 1070 | 871 | 241 | 9533 |
| | Тоне носивости | 247711 | - | - | 2018 | 5332 | 2682 | 237679 |
| | (П) носивост, t | 13 | - | - | 2 | 6 | 11 | 25 |
| Теретна возила | Број | 10522 | 7488 | - | 1054 | 777 | 150 | 1053 |
| | Тоне носивости | 25856 | - | - | 1984 | 4679 | 1444 | 17749 |
| | (П) носивост, t | 2 | - | - | 2 | 6 | 10 | 17 |
| Прикључна возила – укупно | Број | 8681 | - | - | 16 | 94 | 91 | 8480 |
| | Тоне носивости | 221855 | - | - | 34 | 653 | 1238 | 219930 |
| | (П) носивост, t | 26 | - | - | 2 | 7 | 14 | 26 |

¹⁾ Подаци се односе на теретна возила и на прикључна теретна возила.

Табела 3.10. Унутрашњи и међународни превоз путника у друмском саобраћају, 2021.

| | Превезени путници, хиљ. | | | Путнички километри, мил. | | |
|-------------------------|-------------------------|------------------|--------------------|--------------------------|------------------|--------------------|
| | укупно | унутрашњи превоз | међународни превоз | укупно | унутрашњи превоз | међународни превоз |
| РЕПУБЛИКА СРБИЈА | 44309 | 43122 | 1187 | 3586 | 2798 | 788 |

Табела 3.11. Превоз путника у друмском саобраћају по регионима, 2021.

| | Превезени путници, хиљ. | Путнички километри, мил. | Пређени километри, хиљ. | Утрошено горива, t |
|----------------------------------|-------------------------|--------------------------|-------------------------|--------------------|
| РЕПУБЛИКА СРБИЈА | 44309 | 3586 | 135051 | 39127 |
| Београдски регион | 4003 | 1044 | 28084 | 8299 |
| Регион Војводине | 22296 | 1188 | 41599 | 11669 |
| Регион Шумадије и Западне Србије | 6374 | 705 | 33718 | 9569 |
| Регион Јужне и Источне Србије | 11636 | 649 | 31650 | 9590 |
| Регион Косово и Метохија | ... | ... | ... | ... |

Табела 3.12. Превоз робе у друмском саобраћају по регионима, 2021.

| | Превезена роба – укупно, t | Тонски километри – укупно, хиљ. | Пређени километри, хиљ. | Утрошено горива, t |
|----------------------------------|----------------------------|---------------------------------|-------------------------|--------------------|
| РЕПУБЛИКА СРБИЈА | 23449815 | 10107590 | 758587 | 224770 |
| Београдски регион | 3531581 | 2291559 | 163199 | 46486 |
| Регион Војводине | 6136903 | 3495399 | 267064 | 77178 |
| Регион Шумадије и Западне Србије | 11699412 | 3661608 | 270965 | 83655 |
| Регион Јужне и Источне Србије | 2081919 | 659024 | 57359 | 17451 |
| Регион Косово и Метохија | ... | ... | ... | ... |

Табела 3.13. Унутрашњи и међународни превоз робе у друмском саобраћају, 2021.

| | Укупно | Унутрашњи превоз | Међународни превоз | | | |
|-------------------------------|--------------|------------------|--------------------|-------------|-------------|-----------------------|
| | | | свега | извоз | увоз | транзит ¹⁾ |
| Превезена роба, хиљ. t | | | | | | |
| РЕПУБЛИКА СРБИЈА | 23450 | 14588 | 8862 | 3908 | 4004 | 123 |
| Тонски километри, мил. | | | | | | |
| РЕПУБЛИКА СРБИЈА | 10108 | 1552 | 8556 | 3793 | 3870 | 44 |

¹⁾ Транзит је део превоза у иностранству.

Табела 3.14. Рад аутобуса, 2021.

| | Република Србија | Република Србија |
|--|--------------------------|--|
| Инвентарско стање аутобуса | Број | 3201 |
| | Превезени путници, хиљ. | 44309 |
| Седишта | 149572 | (П) годишње превезено путника једним аутобусом, хиљ. |
| (П) седишта у аутобусу | 47 | 14,5 |
| | Путнички километри, мил. | 3586 |
| Просечан број аутобуса у парку | 3062 | (П) пут путника, km |
| Просечан број исправних аутобуса | 2752 | (П) остварено рkm једним аутобусом годишње, хиљ. |
| Просечан број аутобуса у саобраћају | 1829 | 1171 |
| % исправног парка (техничка исправност) | 89,9 | Утрошак горива, t |
| % укупног парка у саобраћају (мобилност парка) | 59,7 | 39126 |
| Пређени километри аутобуса, хиљ. | 135051 | (П) утрошено горива на 100 пређених km, kg |
| (П) пут аутобуса годишње, хиљ. km | 44,1 | 29,0 |
| Пређени километри аутобуса с путницима, хиљ. | 131558 | Приходи од превоза путника, мил. РСД |
| % кретања аутобуса с путницима | 97,4 | 19577 |
| | | (П) приход од превоза путника на 100 пређених километара аутобуса, РСД |
| | | 14496 |
| | | (П) приход од превоза путника на 100 рkm, РСД |
| | | 545,9 |

Табела 3.15. Рад теретних превозних средстава, 2021.

| | | Република Србија | Република Србија |
|--|-----------------|--|--|
| Инвентарско стање теретних превозних средстава ¹⁾ | Број | 19203 | Пређени километри теретних превозних средстава, хиљ. |
| | Тоне носивости | 247711 | Теретна возила |
| | (П) носивост, t | 12,9 | Прикључна теретна возила |
| Теретна возила | Број | 10522 | (П) пут теретних превозних средстава годишње, km |
| | Тоне носивости | 25856 | Теретна возила |
| | (П) носивост, t | 2,5 | Прикључна теретна возила |
| Прикључна теретна возила | Број | 8681 | Пређени километри превозних средстава с теретом током године |
| | Тоне носивости | 221855 | Теретна возила |
| | (П) носивост, t | 25,6 | Прикључна теретна возила |
| (П) број теретних превозних средстава у парку | 17195 | Прикључна теретна возила | 309282 |
| Теретна возила | 9495 | % кретања превозних средстава с теретом | 89,9 |
| Прикључна теретна возила | 7700 | Теретна возила | 89,8 |
| (П) број исправних превозних средстава | 15616 | Прикључна теретна возила | 89,9 |
| Теретна возила | 8617 | Превезена роба, хиљ. t | 23450 |
| Прикључна теретна возила | 6999 | (П) годишње превезено тона робе једним теретним превозним средством | 1364 |
| Просечан број теретних превозних средстава у саобраћају | 10576 | Тонски километри, мил. | 10108 |
| Теретна возила | 5825 | (П) пут 1 тоне робе, km | 431 |
| Прикључна теретна возила | 4751 | (П) остварено тонских километара једним теретним превозним средством годишње, хиљ. | 588 |
| % исправних теретних превозних средстава (техничка исправност) | 90,8 | Утрошак горива, t | 224816 |
| Теретна возила | 90,7 | (П) утрошак горива на 100 пређених километара, kg | 30,0 |
| Прикључна теретна возила | 90,9 | Приходи од превоза робе, мил. РСД | 219381 |
| % теретних превозних средстава у саобраћају (мобилност парка) | 61,6 | (П) приход од превоза робе на 100 пређених километара возила, РСД | 28920 |
| Теретна возила | 61,3 | (П) приход од превоза робе на 100 тонских километара, РСД | 2170 |
| Прикључна теретна возила | 61,7 | | |

¹⁾ Подаци се односе на теретна возила и на прикључна теретна возила.

Табела 3.16. Превоз путника по растојањима, 2021.

| | Укупно | До 20 km | 21–50 | 51–100 | 101–300 | Преко 300 km |
|---------------------------------|--------|----------|-------|--------|---------|--------------|
| Превезени путници, хиљ. | | | | | | |
| РЕПУБЛИКА СРБИЈА | 44309 | 10855 | 12771 | 11832 | 6798 | 2053 |
| Путнички километри, мил. | | | | | | |
| РЕПУБЛИКА СРБИЈА | 3586 | 149 | 389 | 836 | 1143 | 1069 |

Табела 3.17. Превоз робе по растојањима, 2021.

| | Укупно | До 24 km | 25–49 | 50–149 | 150–299 | 300–499 | 500–699 | 700–999 | Преко 1000 km |
|-------------------------------|--------|----------|-------|--------|---------|---------|---------|---------|---------------|
| Превезена роба, хиљ. t | | | | | | | | | |
| РЕПУБЛИКА СРБИЈА | 23450 | 951 | 2362 | 7461 | 3998 | 2158 | 1376 | 1322 | 3822 |
| Тонски километри, мил. | | | | | | | | | |
| РЕПУБЛИКА СРБИЈА | 10108 | 15 | 76 | 663 | 829 | 867 | 834 | 1100 | 5724 |

Табела 3.18. Превоз по врсти робе, према међународној номенклатури робе, 2021.

| Група | Превезена роба | Превезена роба, t | Тонски километри, хил. |
|------------|---|----------------------|---------------------------|
| | УКУПНО (1 + 2 + 3 + 4 + 5 + 6 + 7 + 8 + 9 + 10 + 11 + 12 + 13 + 14 + 15 + 16 + 17 + 18 + 19 + 20) | 23 449 815 | 10 107 590 |
| 01 | Производи пољопривреде, лова и шумарства; риба и остали производи риболова | 2 275 032 | 1 103 605 |
| 01.1 | Житарице | 1 077 619 | 341 685 |
| 01.2 | Кромпир | 82 750 | 57 435 |
| 01.3 | Шећерна репа | 210 432 | 98 444 |
| 01.4 | Остало свеже воће и поврће | 379 669 | 319 497 |
| 01.5 | Производи шумарства и експлоатација шума | 145 624 | 44 885 |
| 01.6 | Живе биљке и цвеће | 58 011 | 67 380 |
| 01.7 | Остали производи биљног порекла | 111 207 | 100 748 |
| 01.8 | Живе животиње | 67 234 | 12 591 |
| 01.9 | Сирово кравље, овчије и козје млеко | 79 126 | 15 782 |
| 01.A | Остале сировине животињског порекла | 29 120 | 26 196 |
| 01.B | Риба и остали производи рибарства | 34 240 | 18 962 |
| 02. | Угаљ и лигнит; сирова нафта и природни гас | 623 359 | 112 131 |
| 02.1 | Угаљ и лигнит | 570 848 | 89 042 |
| 02.2 | Сирова нафта | 8 295 | 243 |
| 02.3 | Природни гас | 44 216 | 22 846 |
| 03. | Руде метала и остали производи вађења руда и камена; тресет; руде уранијума и торијума | 7 514 363 | 729 865 |
| 03.1 | Руда гвожђа | 259 719 | 82 773 |
| 03.2 | Руде обојених метала, осим уранијума и торијума | 18 723 | 10 413 |
| 03.3 | Минерали (сирови) за хемијску индустрију и индустрију природних ђубрива | 4 224 | 7 389 |
| 03.4 | Со | 220 135 | 24 765 |
| 03.5 | Камен, песак, шљунак, глина, тресет и остали производи вађења руда и камена | 7 011 242 | 604 225 |
| 03.6 | Руде уранијума и торијума | 320 | 300 |
| 04. | Прехрамбени производи, пића и дуван | 2 257 608 | 1 375 969 |
| 04.1 | Месо, кожа и производи од меса | 196 304 | 116 246 |
| 04.2 | Риба и производи риболова, прерађени и конзервирани | 49 248 | 23 019 |
| 04.3 | Воће и поврће, прерађено и конзервирано | 182 150 | 272 603 |
| 04.4 | Уља и масти животињског и биљног порекла | 101 778 | 77 968 |
| 04.5 | Млечни производи и сладолед | 235 684 | 190 598 |
| 04.6 | Брашно, прерађене житарице, скробни производи и храна за животиње | 384 202 | 194 209 |
| 04.7 | Пиће | 470 813 | 183 868 |
| 04.8 | Остали прехрамбени производи, на другом месту непоменути (без услуге паковања и груписања) | 492 839 | 243 814 |
| 04.9 | Разни прехрамбени и дувански производи (са услугом паковања и груписања) | 144 590 | 73 644 |
| 05. | Текстил и производи од текстила, кожа и производи од коже | 161 268 | 135 605 |
| 05.1 | Текстил, производи текстилне индустрије | 113 538 | 104 683 |
| 05.2 | Одећа и крзно | 15 536 | 13 680 |
| 05.3 | Кожа и производи од коже | 32 194 | 17 242 |
| 06. | Дрво и производи од дрвета и плуте (осим намештаја); плетени производи од сламе и прућа; дрвењача; папир и производи од папира, штампани производи и снимљени медији | 884 285 | 605 172 |
| 06.1 | Производи од дрвета и плуте (осим намештаја) | 535 709 | 330 299 |
| 06.2 | Дрвењача и производи од папира | 267 723 | 184 901 |
| 06.3 | Производи издавачке делатности, штампани и репродуковани производи | 80 853 | 89 972 |
| 07 | Кокс и рафинисани нафтни производи | 994 592 | 205 346 |
| 07.1 | Кокс и катран | 25 504 | 13 530 |
| 07.2 | Течни рафинисани нафтни производи | 758 831 | 168 698 |
| 07.3 | Гасни, течни или компримовани нафтни производи | 205 765 | 21 865 |
| 07.4 | Чврсти или густе нафтни производи | 4 492 | 1 253 |
| 08 | Хемикалије, хемијски производи и синтетичка влакна; производи од гуме и пластике; производи нуклеарне индустрије | 1 160 421 | 704 321 |
| 08.1 | Базни минерални хемијски производи | 114 602 | 46 024 |
| 08.2 | Базни органски хемијски производи | 335 490 | 77 855 |
| 08.3 | Азотни производи и ђубрива (осим природних ђубрива) | 110 686 | 46 635 |
| 08.4 | Базне пластичне масе и синтетички производи у примарном стању | 34 320 | 31 581 |

Табела 3.18. Превоз по врсти робе, према међународној номенклатури робе, 2021. (наставак)

| Група | Превезена роба | Превезена роба, t | Тонски километри, хил. |
|------------|--|-------------------|------------------------|
| 08.5 | Фармацеутски и парахемијски производи | 283 065 | 204 947 |
| 08.6 | Производи од гуме или пластике | 280 429 | 295 386 |
| 08.7 | Производи нуклеарне индустрије | 1 829 | 1 893 |
| 09 | Остали производи од неметалних минерала | 2 269 296 | 627 075 |
| 09.1 | Стакло, производи од стакла, керамика и производи од порцелана | 97 687 | 98 196 |
| 09.2 | Цемент, креч и гипс | 1 308 906 | 201 038 |
| 09.3 | Остали грађевински материјали, прерађени | 862 703 | 327 841 |
| 10 | Базни метали; производи од метала, осим машина и опреме | 641 639 | 617 881 |
| 10.1 | Производи црне металургије и феролегура и производи основне обраде гвожђа и челика (осим цеви) | 89 107 | 98 172 |
| 10.2 | Обојени метали и њихови производи | 95 629 | 116 096 |
| 10.3 | Цеви, шупљи профили и сродна опрема | 179 331 | 151 610 |
| 10.4 | Метални производи за грађевинарство | 263 942 | 240 944 |
| 10.5 | Котлови, гвожђарски производи, оружје и муниција и остали производи од метала | 13 630 | 11 059 |
| 11 | Машине и опрема на другом месту непоменути; канцеларијске машине и информатичка опрема; електричне машине и електрични апарати на другом месту непоменути; радио, ТВ и комуникациона опрема; медицински, прецизни и оптички инструменти, ручни сатови и часовници | 605 506 | 484 360 |
| 11.1 | Пољопривредне машине | 150 960 | 138 180 |
| 11.2 | Апарати за домаћинство (бела техника) | 189 237 | 157 215 |
| 11.3 | Канцеларијске машине и информатичка опрема | 67 340 | 55 145 |
| 11.4 | Електричне машине и апарати на другом месту непоменути | 55 874 | 20 166 |
| 11.5 | Електронске компоненте и апарати за емитовање и трансмисију | 3 145 | 1 973 |
| 11.6 | Радио и ТВ пријемници; апарати за снимање звука и слике или репродукцију и слични апарати | 3 466 | 1 424 |
| 11.7 | Прецизни и оптички медицински инструменти, ручни сатови и часовници | 10 608 | 10 449 |
| 11.8 | Остале машине, машине-алатљике и делови | 124 876 | 99 808 |
| 12 | Транспортна опрема | 538 704 | 601 043 |
| 12.1 | Производи аутомобилске индустрије | 349 499 | 403 947 |
| 12.2 | Остала транспортна опрема | 189 205 | 197 096 |
| 13. | Намештај; остали индустријски производи, на другом месту непоменути | 555 613 | 510 158 |
| 13.1 | Намештај | 436 892 | 403 829 |
| 13.2 | Остали индустријски производи | 118 721 | 106 329 |
| 14 | Секундарне сировине; комунални и остали отпац | 192 198 | 35 981 |
| 14.1 | Отпац из домаћинства и комунални отпац | 123 511 | 15 698 |
| 14.2 | Остали отпац и секундарне сировине | 68 687 | 20 283 |
| 15 | Пошта, пакети | 12 729 | 13 029 |
| 15.1 | Пошта | 2 718 | 2 907 |
| 15.2 | Пакети, мали пакети | 10 011 | 10 122 |
| 16. | Опрема и материјал који се користе у превозу робе | 108 722 | 126 242 |
| 16.1 | Контејнери и замењиви товарни сандуци у употреби, празни | 24 449 | 19 841 |
| 16.2 | Палете и остала опрема за паковање у употреби, празни | 84 273 | 106 401 |
| 17 | Роба превезена у оквиру пресељења покућства и канцеларијске опреме; пртљаг превезен одвојено од путника; аутомобили превезени ради поправке; остала нетржишна добра, на другом месту непоменути | 29 166 | 29 417 |
| 17.1 | Пресељење покућства | 9 006 | 4 588 |
| 17.2 | Пртљаг и предмети који иду уз путника | 1 150 | 808 |
| 17.3 | Возила на поправци | 4 423 | 8 494 |
| 17.4 | Скеле | 8 054 | 10 980 |
| 17.5 | Остала нетржишна добра, осим робе, на другом месту непоменути | 6 533 | 4 547 |
| 18 | Груписана роба: разне врсте робе која се заједно превози | 1 694 160 | 1 585 018 |
| 18.1 | Разна груписана роба | 1 694 160 | 1 585 018 |
| 19 | Роба која се не може идентификовати; роба која из неког разлога не може бити идентификована и, према томе, не може бити разврстана у једну од група 01–16 | 86 754 | 79 368 |
| 19.1 | Роба неодређене врсте у контејнерима и измењивим товарним сандуцима | 29 095 | 25 113 |
| 19.2 | Остала неидентификована роба | 57 659 | 54 255 |
| 20 | Остала роба, на другом месту непоменути | 844 400 | 426 004 |
| 20.1 | Остала роба која се не може класификовати | 844 400 | 426 004 |

Табела 3.19. Превоз опасних материја, 2021. ¹⁾

| | Укупно | Експлозивни | Гасови | Запалљиве течности | Запалљиви чврсти материјали | Самозапалљиви материјали | Материје које у додиру с водом производе отровне материје | Оксидирајући материјали | Органски пероксиди | Отровни материјали | Инфективне ствари | Радиоактивни материјали | Корозивне ствари | Разне опасне материје |
|-------------------------------|---------|-------------|--------|--------------------|-----------------------------|--------------------------|---|-------------------------|--------------------|--------------------|-------------------|-------------------------|------------------|-----------------------|
| Превезена роба, t | | | | | | | | | | | | | | |
| РЕПУБЛИКА СРБИЈА | 1185714 | 7963 | 160390 | 746729 | 77 | 2 | - | 113 | - | 65699 | - | - | 194127 | 10614 |
| Тонски километри, хиљ. | | | | | | | | | | | | | | |
| РЕПУБЛИКА СРБИЈА | 246787 | 13281 | 45989 | 161848 | 71 | 2 | - | 126 | - | 10395 | - | - | 11800 | 3275 |

¹⁾ Према међународној номенклатури група масовне робе за превозење.

Табела 3.20. Запослени, крај 2021.

| | Укупно | Према полу | | Општа администрација | Друмски саобраћај | | | | Радници у другим саобраћајним гранама | Радници изван делатности саобраћаја |
|------------------|--------|------------|--------|----------------------|-------------------|--------|------------|----------------|---------------------------------------|-------------------------------------|
| | | мушко | женско | | свега | возачи | кондуктери | остали радници | | |
| РЕПУБЛИКА СРБИЈА | 23679 | 20030 | 3649 | 3201 | 17507 | 14836 | 247 | 2424 | 433 | 2538 |

Табела 3.21. Утрошак погонског горива и мазива, 2021.

| | Утрошено плинско уље, t | | | Утрошено мазиво, t | | |
|------------------|-------------------------|--------------------|-------------------|--------------------|--------------------|-------------------|
| | укупно | путнички саобраћај | теретни саобраћај | укупно | путнички саобраћај | теретни саобраћај |
| РЕПУБЛИКА СРБИЈА | 263942 | 39126 | 224816 | 1315 | 178 | 1137 |

Табела 3.22. Приходи, 2021.

у мил. РСД

| | Фактурисани приходи | | | | | | | | приходи ван саобраћаја |
|------------------|---------------------|------------------|-----------------------|-------------------------|-------------------------|------------------------|----------------------|------------------------|------------------------|
| | укупно | пословни приходи | приходи од саобраћаја | | | | | приходи ван саобраћаја | |
| | | | свега | од путничког саобраћаја | од тога: превоз путника | од теретног саобраћаја | од тога: превоз робе | | |
| РЕПУБЛИКА СРБИЈА | 297705 | 252898 | 242424 | 19368 | 19140 | 223056 | 221851 | 10474 | 44807 |

Табела 3.23. Девизни приходи, 2021.


у хиљ. USD

| | Наплаћене услуге | | | | | | | | остали приходи | |
|------------------|------------------|------------|---------|--------|--------|---------|-----------------------|-----------------------|----------------|----------------|
| | укупно | од путника | од робе | | | | | превоз у иностранству | | остали приходи |
| | | | свега | извоз | увоз | транзит | превоз у иностранству | | | |
| РЕПУБЛИКА СРБИЈА | 575406 | 22537 | 526307 | 203651 | 173987 | - | 148669 | 26562 | | |

Табела 3.24. Девизни расходи, 2021.

у хиљ. USD

| | Девизни расходи | | | | | | |
|------------------|-----------------|--------------------|--------------------------|--|------------------|--|--------|
| | укупно | погонски материјал | дневнице возачког особља | трошкови представништва у иностранству | путарине и таксе | текуће (нужне) поправке у иностранству | остало |
| РЕПУБЛИКА СРБИЈА | 356325 | 128501 | 97204 | 1260 | 8955 | 3408 | 35997 |



Градски саобраћај



САДРЖАЈ

| | |
|---|----|
| 4.1. Развој пословних субјеката градског саобраћаја, 2016–2021. | 57 |
| 4.2. Линије, средства и утрошак електроенергије и горива, 2021. | 57 |
| 4.3. Рад превозних средстава, 2021. | 59 |
| 4.4. Поједини показатељи искоришћености средстава | 60 |
| 4.5. Новонабављена превозна средства, 2021. | 60 |
| 4.6. Утрошак електричне енергије, горива и мазива, 2021. | 61 |
| 4.7. Запослени, крај 2021. | 61 |
| 4.8. Приходи, 2021. | 61 |
| 4.9. Подаци о БГ ВОЗУ, 2021. | 61 |
| 4.10. Линије БГ ВОЗА, 2021. | 61 |

ИЗВОРИ ПОДАТАКА

Подаци за 2021. годину добијени су од пословних субјеката градског саобраћаја, на основу редовних месечних и годишњих извештаја које прикупља Републички завод за статистику.

ОБУХВАТНОСТ И УПОРЕДИВОСТ

Број градова у којима је статистички праћен превоз путника мењао се из године у годину, тако да је број градова са организованим градским саобраћајем у 2021. години 48.

Према Класификацији делатности, под градским саобраћајем подразумева се целокупан организовани јавни превоз путника који су специјализовани пословни субјекти градског саобраћаја обављали (трамвајима, тролејбусима и аутобусима) у градовима и приградским насељима, као и превоз до аеродрома и са њега и између других места на подручју града.

ОБЈАШЊЕЊА ПОЈЕДИНИХ ПОЈМОВА И ОБЕЛЕЖЈА

Аутобус је моторно возило намењено за превоз путника, које, поред седишта за возача, има више од осам седишта.

Трамвај – моторна кола је шинско електрично возило намењено за превоз путника, које има више од девет седишта (укључујући место за возача), а које је ради напајања мотора – покретача електричном енергијом везано за електрични спроводник преко одговарајућег одузимача струје.

Трамвај – прикључна кола је шинско возило без сопственог погона, намењено за превоз путника, које се ради покретања везује за моторна кола.

Тролејбус је моторно возило намењено за превоз путника, које има више од девет седишта (укључујући место за возача), и које је ради напајања мотора – покретача електричном енергијом везано за електрични спроводник преко одговарајућег одузимача струје.

Путник је свако лице које има одговарајућу возну карту или одговарајућу возну исправу и које је ушло у превозно средство с циљем да се превезе до места одређења.

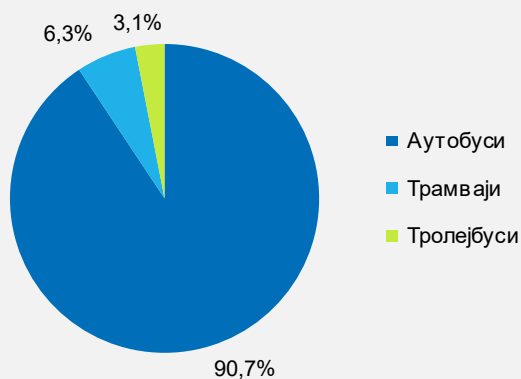
Број места за седење представља највећи број места расположивих за седење, укључујући место возача у возилу.

Број возила у градском саобраћају у 2021. години, као и расположиви капацитети, повећан је у односу на претходну годину.

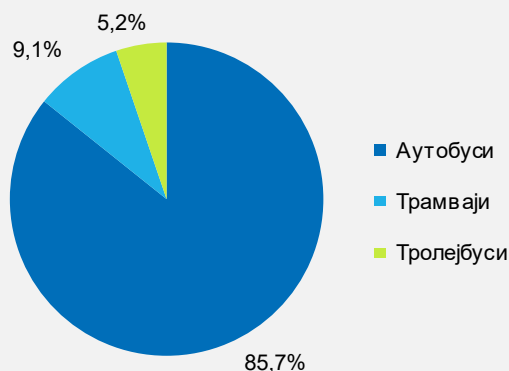
Број линија смањен је за 1,3%, а укупна дужина је смањена за 4,5%. Укупно пређени километри возила већи су за 16,2%.

Број превезених путника већи је за 19,4%.

Граф. 4.1. Превозна средства градског саобраћаја, 2021.



Граф. 4.2. Број превезених путника по превозним средствима, 2021.



Табела 4.1. Развој пословних субјеката градског саобраћаја, 2016–2021.

| | Број обухваћених градова | Укупно | | Трамваји | | Тролејбуси | | Аутобуси | | Број линија | Дужина линија, km | Пређени километри, мил. | Превезени путници, мил. |
|------|--------------------------|--------|----------------------------|----------------|----------------------------|------------|----------------------------|----------|----------------------------|-------------|-------------------|-------------------------|-------------------------|
| | | број | седишта и места за стајање | моторна возила | | број | седишта и места за стајање | број | седишта и места за стајање | | | | |
| | | | | број | седишта и места за стајање | | | | | | | | |
| 2016 | 47 | 3665 | 419751 | 241 | 42852 | 124 | 13937 | 3300 | 362962 | 1446 | 25788 | 229 | 851 |
| 2017 | 48 | 3828 | 425494 | 248 | 43805 | 123 | 13767 | 3457 | 387922 | 1375 | 31841 | 227 | 1012 |
| 2018 | 50 | 3779 | 411083 | 245 | 43226 | 123 | 13767 | 3411 | 354090 | 1442 | 27399 | 228 | 1025 |
| 2019 | 49 | 3888 | 415798 | 245 | 43286 | 127 | 14131 | 3516 | 358381 | 1405 | 27536 | 225 | 1020 |
| 2020 | 47 | 3687 | 378047 | 241 | 42644 | 121 | 12779 | 3325 | 322624 | 1368 | 26444 | 185 | 812 |
| 2021 | 48 | 3 722 | 383811 | 233 | 41278 | 114 | 12003 | 3375 | 330530 | 1350 | 25260 | 215 | 971 |

Табела 4.2. Линије, средства и утрошак електроенергије и горива, 2021.

| | Укупно | Линије | | Превозна средства | | | | Утрошак електроенергије и плинског уља | | |
|--------------------------|---------------|--------------|---------------|-------------------|----------------------------|---------------------------------------|--|--|-------|---------------|
| | | број | дужина, km | број | седишта и места за стајање | (п) број возила у парку у току године | (п) број возила у саобраћају у току године | електроенергија, MWh | Д2, t | евродизел, t |
| РЕПУБЛИКА СРБИЈА | Укупно | 1 350 | 25 260 | 3 722 | 383 811 | 3 219 | 2 726 | 27 432 | - | 78 212 |
| | Аутобуси | 1 330 | 25 073 | 3 375 | 330 530 | 2 946 | 2 554 | - | - | 78 212 |
| | Трамваји | 12 | 132 | 233 | 41 278 | 170 | 101 | 16 457 | - | - |
| | Тролејбуси | 8 | 55 | 114 | 12 003 | 103 | 71 | 10 975 | - | - |
| СРБИЈА – СЕВЕР | Свега | 672 | 14 344 | 2 556 | 290 370 | 2 227 | 1 852 | 27 432 | - | 63 013 |
| | Аутобуси | 652 | 14 157 | 2 209 | 237 089 | 1 954 | 1 680 | - | - | 63 013 |
| | Трамваји | 12 | 132 | 233 | 41 278 | 170 | 101 | 16 457 | - | - |
| | Тролејбуси | 8 | 55 | 114 | 12 003 | 103 | 71 | 10 975 | - | - |
| Београдски регион | Свега | 445 | 10 401 | 1 923 | 232 143 | 1 632 | 1 292 | 27 432 | - | 55 246 |
| | Аутобуси | 425 | 10 214 | 1 576 | 178 862 | 1 360 | 1 120 | - | - | 55 246 |
| | Трамваји | 12 | 132 | 233 | 41 278 | 170 | 101 | 16 457 | - | - |
| | Тролејбуси | 8 | 55 | 114 | 12 003 | 103 | 71 | 10 975 | - | - |
| Град Београд | Свега | 445 | 10 401 | 1 923 | 232 143 | 1 632 | 1 292 | 27 432 | - | 55 246 |
| | Аутобуси | 425 | 10 214 | 1 576 | 178 862 | 1 360 | 1 120 | - | - | 55 246 |
| | Трамваји | 12 | 132 | 233 | 41 278 | 170 | 101 | 16 457 | - | - |
| | Тролејбуси | 8 | 55 | 114 | 12 003 | 103 | 71 | 10 975 | - | - |
| Регион Војводине | Свега | 227 | 3 943 | 633 | 58 227 | 595 | 561 | - | - | 7 767 |
| | Аутобуси | 227 | 3 943 | 633 | 58 227 | 595 | 561 | - | - | 7 767 |
| Бачка Паланка | Аутобуси | 22 | 510 | 13 | 949 | 12 | 12 | - | - | 295 |
| Бела Црква | Аутобуси | 5 | 90 | 5 | 193 | 2 | 1 | - | - | 23 |
| Врбас | Аутобуси | 12 | 300 | 10 | 730 | 9 | 9 | - | - | 196 |
| Вршац | Аутобуси | 23 | 397 | 6 | 320 | 5 | 5 | - | - | 43 |
| Зрењанин | Аутобуси | 29 | 512 | 28 | 2 238 | 27 | 26 | - | - | 279 |
| Инђија | Аутобуси | 3 | 163 | 23 | 1 754 | 23 | 23 | - | - | 420 |
| Кула | Аутобуси | 5 | 72 | 11 | 645 | 11 | 11 | - | - | 46 |
| Нови Сад - Град | Аутобуси | 50 | 639 | 283 | 30 603 | 274 | 274 | - | - | 3 411 |
| Панчево | Аутобуси | 11 | 202 | 45 | 3 539 | 43 | 33 | - | - | 738 |
| Сомбор | Аутобуси | 22 | 317 | 21 | 1 587 | 14 | 13 | - | - | 365 |
| Сремска Митровица | Аутобуси | 13 | 260 | 19 | 1 793 | 18 | 18 | - | - | 434 |
| Стара Пазова | Аутобуси | 12 | 120 | 88 | 6 697 | 88 | 88 | - | - | 399 |
| Суботица | Аутобуси | 20 | 361 | 81 | 7 179 | 71 | 50 | - | - | 1 118 |
| СРБИЈА – ЈУГ | Свега | 678 | 10 916 | 1 166 | 93 441 | 991 | 874 | - | - | 15 199 |
| | Аутобуси | 678 | 10 916 | 1 166 | 93 441 | 991 | 874 | - | - | 15 199 |

Табела 4.2. Линије, средства и утрошак електроенергије и горива, 2021. (наставак)

| | | Линије | | Превозна средства | | | | Утрошак електроенергије и плинског уља | | |
|---|--------------|------------|--------------|-------------------|----------------------------|---------------------------------------|--|--|-------|--------------|
| | | број | дужина, km | број | седишта и места за стајање | (п) број возила у парку у току године | (п) број возила у саобраћају у току године | електроенергија, MWh | Д2, t | евродизел, t |
| Регион Шумадије и Западне Србије | Свега | 354 | 6 665 | 692 | 51 665 | 589 | 550 | - | - | 7 744 |
| | Аутобуси | 354 | 6 665 | 692 | 51 665 | 589 | 550 | - | - | 7 744 |
| Бајина Башта | Аутобуси | - | - | 20 | 1 056 | 16 | 16 | - | - | 196 |
| Ваљево | Аутобуси | 25 | 514 | 22 | 1 721 | 19 | 15 | - | - | 369 |
| Горњи Милановац | Аутобуси | 17 | 431 | 14 | 707 | 13 | 13 | - | - | 96 |
| Деспотовац | Аутобуси | 1 | 15 | 1 | 87 | 1 | 1 | - | - | 4 |
| Јагодина | Аутобуси | 26 | 519 | 48 | 3 667 | 15 | 15 | - | - | 415 |
| Крагујевац - Град | Аутобуси | 37 | 572 | 83 | 7 068 | 71 | 54 | - | - | 984 |
| Краљево | Аутобуси | 65 | 1 318 | 41 | 3 260 | 38 | 38 | - | - | 530 |
| Крупань | Аутобуси | 3 | 12 | 6 | 186 | 5 | 3 | - | - | 3 |
| Крушевац | Аутобуси | 24 | 232 | 99 | 10 037 | 97 | 97 | - | - | 1 736 |
| Љиг | Аутобуси | 11 | 50 | 7 | 468 | 7 | 5 | - | - | 49 |
| Нови Пазар | Аутобуси | - | - | 16 | 804 | 11 | 11 | - | - | 160 |
| Параћин | Аутобуси | 12 | 283 | 80 | 4 307 | 65 | 65 | - | - | 721 |
| Пожега | Аутобуси | 7 | 62 | 11 | 435 | 9 | 9 | - | - | 133 |
| Прибој | Аутобуси | 7 | 86 | 25 | 728 | 21 | 21 | - | - | 123 |
| Рашка | Аутобуси | 9 | 172 | 17 | 999 | 16 | 16 | - | - | 191 |
| Тутин | Аутобуси | - | - | 11 | 607 | 5 | 3 | - | - | 70 |
| Град Ужице | Аутобуси | 23 | 624 | 25 | 1 385 | 22 | 22 | - | - | 441 |
| Чајетина | Аутобуси | - | - | 8 | 622 | 6 | 6 | - | - | 146 |
| Чачак | Аутобуси | 35 | 889 | 87 | 8 016 | 83 | 83 | - | - | 835 |
| Шабац | Аутобуси | 52 | 886 | 71 | 5 505 | 68 | 56 | - | - | 542 |
| Регион Јужне и Источне Србије | Свега | 324 | 4 251 | 474 | 41 776 | 402 | 324 | - | - | 7 455 |
| | Аутобуси | 324 | 4 251 | 474 | 41 776 | 402 | 324 | - | - | 7 455 |
| Алексинач | Аутобуси | - | - | 6 | 430 | - | - | - | - | - |
| Бољевац | Аутобуси | 9 | 244 | 7 | 446 | 6 | 6 | - | - | 34 |
| Бор | Аутобуси | 15 | 377 | 58 | 4 793 | 48 | 28 | - | - | 369 |
| Велика Плана | Аутобуси | 12 | 110 | 7 | 684 | 6 | 3 | - | - | 189 |
| Врање | Аутобуси | - | - | 54 | 4 823 | 46 | 29 | - | - | 1 087 |
| Зајечар | Аутобуси | 28 | 735 | 12 | 675 | 11 | 10 | - | - | 195 |
| Лесковац | Аутобуси | 10 | 305 | 13 | 736 | 11 | 8 | - | - | 135 |
| Мајданпек | Аутобуси | 15 | 395 | 27 | 2 090 | 24 | 20 | - | - | 131 |
| Ниш | Аутобуси | 45 | 514 | 141 | 15 270 | 136 | 130 | - | - | 3 450 |
| Пирот | Аутобуси | 10 | 410 | 12 | 300 | 8 | 8 | - | - | 64 |
| Пожаревац | Аутобуси | 106 | 310 | 56 | 4 506 | 36 | 17 | - | - | 672 |
| Прокупље | Аутобуси | 4 | 32 | 8 | 660 | 8 | 7 | - | - | 29 |
| Смедерево | Аутобуси | 43 | 566 | 46 | 4 463 | 42 | 41 | - | - | 962 |
| Смедеревска Паланка | Аутобуси | 27 | 253 | 27 | 1 900 | 20 | 17 | - | - | 138 |
| Регион Косово и Метохија | Свега | ... | ... | ... | ... | ... | ... | ... | ... | ... |
| | Аутобуси | ... | ... | ... | ... | ... | ... | ... | ... | ... |

Табела 4.3. Рад превозних средстава, 2021.

| | | Линије | | Превезени путници, хилъ. | Просечно превезено путника једним возилом, годишње, хилъ. | Приходи од превоза путника, хилъ. РСД | Просечан приход од једног путника, дин. |
|---|---------------|---------------------------------|------------------------------------|--------------------------|---|---------------------------------------|---|
| | | пређени километри возила, хилъ. | (п) пут једног возила, годишње, km | | | | |
| РЕПУБЛИКА СРБИЈА | Укупно | 214 787 | 78 794 | 970 646 | 356 | 32 862 547 | 34 |
| | Аутобуси | 203 372 | 79 629 | 832 135 | 326 | 32 862 547 | 39 |
| | Трамваји | 6 665 | 65 767 | 87 941 | 868 | - | - |
| | Тролејбуси | 4 750 | 67 283 | 50 570 | 716 | - | - |
| СРБИЈА – СЕВЕР | Свега | 166 202 | 89 735 | 906 709 | 490 | 27 274 278 | 30 |
| | Аутобуси | 154 787 | 92 124 | 768 198 | 457 | 27 274 278 | 36 |
| | Трамваји | 6 665 | 65 767 | 87 941 | 868 | - | - |
| | Тролејбуси | 4 750 | 67 283 | 50 570 | 716 | - | - |
| Београдски регион | Свега | 136 276 | 105 507 | 835 971 | 647 | 23 181 502 | 28 |
| | Аутобуси | 124 861 | 111 514 | 697 460 | 623 | 23 181 502 | 33 |
| | Трамваји | 6 665 | 65 767 | 87 941 | 868 | - | - |
| | Тролејбуси | 4 750 | 67 283 | 50 570 | 716 | - | - |
| Град Београд | Свега | 136 276 | 105 507 | 835 971 | 647 | 23 181 502 | 28 |
| | Аутобуси | 124 861 | 111 514 | 697 460 | 623 | 23 181 502 | 33 |
| | Трамваји | 6 665 | 65 767 | 87 941 | 868 | - | - |
| | Тролејбуси | 4 750 | 67 283 | 50 570 | 716 | - | - |
| Регион Војводине | Свега | 29 926 | 53 391 | 70 738 | 126 | 4 092 776 | 58 |
| | Аутобуси | 29 926 | 53 391 | 70 738 | 126 | 4 092 776 | 58 |
| Бачка Паланка | Аутобуси | 1 094 | 93 955 | 327 | 28 | 110 298 | 117 |
| Бела Црква | Аутобуси | 111 | 160 774 | 33 | 48 | 18 416 | 58 |
| Врбас | Аутобуси | 713 | 82 617 | 223 | 26 | 71 000 | 118 |
| Вршац | Аутобуси | 109 | 22 351 | 116 | 24 | 116 679 | 106 |
| Зрењанин | Аутобуси | 999 | 38 062 | 953 | 36 | - | - |
| Инђија | Аутобуси | 1 458 | 64 765 | 921 | 41 | 224 999 | 44 |
| Кула | Аутобуси | 181 | 16 940 | 191 | 18 | - | - |
| Нови Сад - Град | Аутобуси | 14 732 | 53 857 | 56 538 | 207 | 1 748 079 | 31 |
| Панчево | Аутобуси | 2 775 | 84 091 | 2 906 | 88 | 777 861 | 68 |
| Сомбор | Аутобуси | 1 199 | 91 041 | 2 078 | 158 | 101 000 | 49 |
| Сремска Митровица | Аутобуси | 1 450 | 82 054 | 866 | 49 | 192 537 | 82 |
| Стара Пазова | Аутобуси | 1 447 | 16 531 | 1 367 | 16 | 337 602 | 47 |
| Суботица | Аутобуси | 3 658 | 72 722 | 4 219 | 84 | 394 305 | 93 |
| СРБИЈА – ЈУГ | Свега | 48 585 | 55 602 | 63 937 | 73 | 5 588 269 | 87 |
| | Аутобуси | 48 585 | 55 602 | 63 937 | 73 | 5 588 269 | 87 |
| Регион Шумадије и Западне Србије | Свега | 28 373 | 51 569 | 24 588 | 45 | 2 780 826 | 113 |
| | Аутобуси | 28 373 | 51 569 | 24 588 | 45 | 2 780 826 | 113 |
| Бајина Башта | Аутобуси | 732 | 44 530 | 200 | 12 | 33 600 | 68 |
| Ваљево | Аутобуси | 1 213 | 82 386 | 1 025 | 70 | 62 000 | 60 |
| Горњи Милановац | Аутобуси | 376 | 28 274 | 375 | 28 | 41 250 | 110 |
| Деспотовац | Аутобуси | 5 | 9 656 | 4 | 8 | 3 151 | 88 |
| Јагодина | Аутобуси | 1 264 | 81 889 | 720 | 47 | 134 242 | 86 |
| Крагујевац - Град | Аутобуси | 4 813 | 89 850 | 6 341 | 118 | 713 283 | 112 |
| Краљево | Аутобуси | 2 469 | 65 484 | 1 440 | 38 | 138 660 | 96 |
| Крупањ | Аутобуси | 15 | 4 488 | 9 | 3 | - | - |
| Крушевац | Аутобуси | 5 376 | 55 412 | 7 029 | 72 | 548 198 | 78 |
| Љиг | Аутобуси | 186 | 40 411 | 52 | 11 | 3 716 | 71 |
| Нови Пазар | Аутобуси | 564 | 50 063 | 872 | 77 | 42 584 | 49 |
| Параћин | Аутобуси | 2 699 | 41 532 | 1 121 | 17 | 339 561 | 103 |
| Пожега | Аутобуси | 441 | 47 204 | 169 | 18 | 55 814 | 130 |

Табела 4.3. Рад превозних средстава, 2021. (наставак)

| | | Линије | | Превезени путници, хиљ. | Просечно превезено путника једним возилом, годишње, хиљ. | Приходи од превоза путника, хиљ. РСД | Просечан приход од једног путника, дин. |
|--------------------------------------|--------------|--------------------------------|------------------------------------|-------------------------|--|--------------------------------------|---|
| | | пређени километри возила, хиљ. | (п) пут једног возила, годишње, km | | | | |
| Прибој | Аутобуси | 327 | 15 643 | 281 | 13 | 49 677 | 77 |
| Рашка | Аутобуси | 825 | 51 474 | 389 | 24 | 28 191 | 72 |
| Тутин | Аутобуси | 339 | 109 403 | 68 | 22 | 6 994 | 103 |
| Ужице | Аутобуси | 1 373 | 61 041 | 837 | 37 | 115 207 | 138 |
| Чајетина | Аутобуси | 392 | 60 885 | 66 | 10 | 91 277 | 83 |
| Чачак | Аутобуси | 2 682 | 32 408 | 2 620 | 32 | 196 500 | 75 |
| Шабац | Аутобуси | 2 282 | 40 579 | 970 | 17 | 176 921 | 82 |
| Регион Јужне и Источне Србије | Свега | 20 212 | 62 458 | 39 349 | 122 | 2 807 443 | 71 |
| | Аутобуси | 20 212 | 62 458 | 39 349 | 122 | 2 807 443 | 71 |
| Алексинац | Аутобуси | - | - | 6 | 430 | - | - |
| Бољевац | Аутобуси | 118 | 18 990 | 183 | 29 | 29 368 | 60 |
| Бор | Аутобуси | 1 337 | 47 260 | 2 651 | 94 | 195 489 | 74 |
| Велика Плана | Аутобуси | 656 | 205 000 | 930 | 291 | 61 275 | 66 |
| Врање | Аутобуси | 2 958 | 102 533 | 3 794 | 132 | 305 295 | 80 |
| Зајечар | Аутобуси | 615 | 59 542 | 100 | 10 | 21 891 | 92 |
| Лесковац | Аутобуси | 249 | 30 976 | 94 | 12 | 39 132 | 46 |
| Мајданпек | Аутобуси | 413 | 20 636 | 1 222 | 61 | 73 408 | 60 |
| Ниш | Аутобуси | 7 971 | 61 112 | 23 356 | 179 | 1 441 844 | 62 |
| Пирот | Аутобуси | 244 | 30 924 | 250 | 32 | 33 621 | 134 |
| Пожаревац | Аутобуси | 2 481 | 150 127 | 1 412 | 85 | 134 140 | 95 |
| Прокупље | Аутобуси | 80 | 12 167 | 178 | 27 | 35 600 | 100 |
| Смедерево | Аутобуси | 2 492 | 61 334 | 4 526 | 111 | 378 935 | 84 |
| Смедеревска Паланка | Аутобуси | 598 | 35 983 | 653 | 39 | 57 445 | 88 |
| Регион Косово и Метохија | Свега | ... | ... | ... | ... | ... | ... |
| | Аутобуси | ... | ... | ... | ... | ... | ... |

Табела 4.4. Поједини показатељи искоришћености средстава

| | Београд | | Нови Сад | | Ниш | |
|--|---------|-------|----------|------|------|------|
| | 2020 | 2021 | 2020 | 2021 | 2020 | 2021 |
| Број возила у парку | 2 008 | 1 954 | 109 | 274 | 80 | 141 |
| Просечан број возила у парку | 1 644 | 1 632 | 178 | 274 | 91 | 136 |
| Просечан број возила у саобраћају | 1 190 | 1 292 | 109 | 274 | 80 | 130 |
| Просечан пут једног возила, годишње, хиљ. km | 101 | 106 | 120 | 54 | 73 | 61 |
| Просечан број путника превезених једним возилом, годишње, хиљ. | 586 | 647 | 440 | 207 | 239 | 179 |
| Просечан број путника на једно место, годишње | 3 | 4 | 2 | 2 | 2 | 2 |
| Просечан приход на једно место, годишње, РСД | 70 | 100 | 55* | 57 | 82 | 94 |

* Исправљен податак.

Табела 4.5. Новонабављена превозна средства, 2021.

| | Стање, крај 2020. | Новонабављена током 2021. | Стање, крај 2021. |
|---------------|-------------------|---------------------------|-------------------|
| Укупно | 3 687 | 86 | 3 722 |
| | 378 047 | 8 189 | 383 811 |
| | 719 988 | 18 755 | 743 057 |
| Аутобуси | 3 325 | 86 | 3 375 |
| | 322 624 | 8 189 | 330 530 |
| | 653 601 | 18 755 | 678 679 |
| Трамваји | 241 | - | 233 |
| | 42 644 | - | 41 278 |
| | 49 084 | - | 48 346 |
| Тролејбуси | 121 | - | 114 |
| | 12 779 | - | 12 003 |
| | 17 303 | - | 16 032 |

Табела 4.6. Утрошак електричне енергије, горива и мазива, 2021.

| | Република Србија | | | | | |
|--------------------------|------------------|-------------------|------------------|----------------------------------|-------------------------------|--------------------------|
| | укупно | Београдски регион | Регион Војводине | Регион Шумадије и Западне Србије | Регион Јужне и Источне Србије | Регион Косово и Метохија |
| Електрична енергија, MWh | 27 432 | 27 432 | - | - | - | - |
| Д2, t | - | - | - | - | - | - |
| Евродизел, t | 78 212 | 55 246 | 7 767 | 7 744 | 7 455 | - |
| Плинско уље, t | 5 117 | - | 3 007 | 2 110 | - | - |

Табела 4.7. Запослени, крај 2021.

| | Република Србија | | |
|--------------------------------------|------------------|----------------|--------------|
| | укупно | Србија – север | Србија – југ |
| Укупно | 10 757 | 8 359 | 2 398 |
| Мушко | 9 724 | 7 661 | 2 063 |
| Женско | 1 033 | 698 | 335 |
| Општа администрација | 426 | 236 | 190 |
| Градски и приградски саобраћај | 9 471 | 7 370 | 2 101 |
| Возачи | 6 966 | 5 394 | 1 572 |
| Кондуктери | 361 | 143 | 218 |
| Остали радници у градском саобраћају | 2 144 | 1 833 | 311 |
| Радници у другим гранама саобраћаја | 184 | 151 | 33 |
| Радници изван делатности саобраћаја | 676 | 602 | 74 |

Табела 4.8. Приходи, 2021.

у хиљ. РСД

| | Република Србија | | |
|---|-------------------|-------------------|------------------|
| | укупно | Србија – север | Србија – југ |
| Фактурисани приходи, укупно | 35 682 787 | 28 166 846 | 7 515 941 |
| Пословни приходи | 35 682 787 | 28 166 846 | 7 515 941 |
| Приходи од саобраћаја | 33 953 108 | 27 429 347 | 6 523 761 |
| Приходи од путничког саобраћаја ¹⁾ | 33 592 588 | 27 429 347 | 6 163 241 |
| Од тога: приходи од превоза путника | 32 862 547 | 27 274 278 | 5 588 269 |
| Приходи од осталих саобраћајних грана | 360 520 | - | 360 520 |
| Приходи ван саобраћаја | 1 729 679 | 737 499 | 992 180 |

¹⁾ Приходи од путничког саобраћаја укључују и донације.

Табела 4.9. Подаци о БГ ВОЗУ, 2021.

| | Укупно |
|------------------------------------|--------|
| Број гарнитуре | 11 |
| Број линија | 4 |
| Број станица | 40 |
| Укупна дужина линија, km | 108,18 |
| Превезени путници, хиљ. | 8852 |
| Остварени путнички километри (хиљ) | 53112 |

Табела 4.10. Линије БГ ВОЗА, 2021.

| Релација | Дужина, km |
|-----------------------------|------------|
| Лазаревац – Ресник | 44,96 |
| Младеновац – Београд Центар | 50,73 |
| Овча – Београд Центар | 12,49 |



Цевоводни саобраћај



САДРЖАЈ

| | |
|--|----|
| 5.1. Развој цевоводног транспорта, 2016–2021. | 64 |
| 5.2. Транспорт нафте и гаса, 2021. | 64 |
| 5.3. Транспорт нафте и гаса по месецима, 2021. | 64 |
| 5.4. Утрошак електричне енергије | 65 |
| 5.5. Запослени, крај године | 65 |



ИЗВОРИ ПОДАТАКА

Подаци о нафтоводима и гасоводима за 2021. годину добијени су на основу кварталних и годишњих извештаја пословних субјеката регистрованих у делатности цевоводног транспорта, који се баве транспортом гаса, односно нафте.

ОБУХВАТНОСТ И УПОРЕДИВОСТ

Подаци у овом поглављу односе се на гасоводе и нафтоводе који су експлоатисани током 2021. године.

Транспорт нафтоводима и гасоводима обављају предузећа која су регистрована у делатностима превоза гаса и превоза нафте.

ОБЈАШЊЕЊА ПОЈЕДИНИХ ПОЈМОВА И ОБЕЛЕЖЈА

Нафта се транспортује нафтоводима на великим растојањима – од налазишта до рафинерија или до лука за утовар. Нафтоводима или тзв. продуктоводима обавља се и транспорт деривата нафте (бензин, уље, мазут) од рафинерија до потрошача.

Нафтоводи су систем цевовода којима се пумпањем отпремају сирови или рафинисани течни нафтни производи.

Мрежа нафтовода је скуп нафтовода у одређеној зони.

Проток нафте представља количину нафте, исказану у тонама, која протекне кроз инсталирани капацитет нафтовода. Обухватају се прикључни нафтоводи, као и они који повезују копно с платформама на мору. Не обухватају се нафтоводи укупне дужине мање од 50 km, као ни они чији је унутрашњи пречник мањи од 15 cm. Такође се не обухватају нафтоводи који се користе за војне потребе, односно они који се у целости налазе унутар граница индустријских погона, као ни „офшор“ нафтоводи (тј. они који се једино протежу ка пучини). Обухватају се међународни нафтоводи укупне дужине 50 km и више, чак и ако је дужина дела у земљи за коју се даје извештај мања од 50 km.

Гас који се користи у индустрији и домаћинствима може бити природни гас или гас добијен гасификацијом чврстих горива. Природни гас добија се или директно из гасних бушотина, или као нуспроизвод при експлоатацији нафтних бушотина.

Мрежа гасовода је скуп гасовода у одређеној зони.

Проток гаса представља количину природног гаса, исказану у m³, која протекне кроз инсталирани капацитет гасовода.

Транспорт гаса представља количину гаса, изражену у m³, која је транспортована кроз посматране гасоводе.

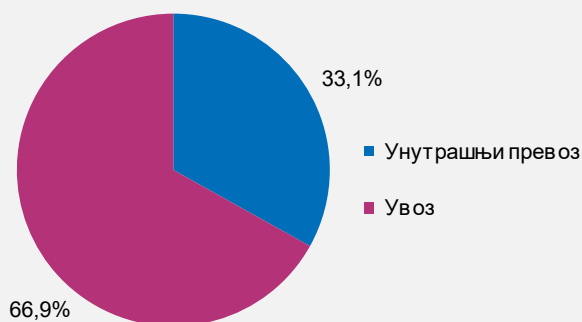
У односу на 2020. годину, превоз нафте нафтоводом је повећан за 9,4%.

Од укупне количине нафте транспортоване нафтоводима 33,1% припада унутрашњем транспорту, а остатак се односи на увоз. Просечан пут једне тоне нафте у нашој земљи у 2021. години износио је 128,4 km.

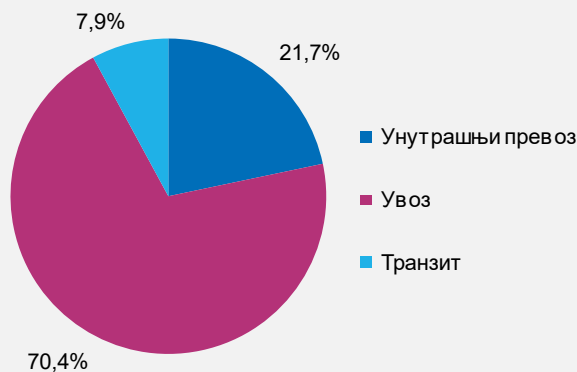
Транспорт природног гаса у 2021. години већи је за 13,5% у односу на 2020. годину. Од укупне количине транспортованог гаса у 2021. години, у унутрашњем саобраћају транспортовано је 21,8%, у увозу 70,4% и у транзиту за Босну и Херцеговину 7,8%.

Код ове врсте превоза уочљиве су сезонске осцилације, тако да се најмање превозило у периоду од априла до септембра, а највише у зимским месецима (почетком и крајем године).

Граф. 5.1. Транспорт нафте по врсти превоза, 2021.



Граф. 5.2. Транспорт гаса по врсти превоза, 2021.



Табела 5.1. Развој цевоводног транспорта, 2016–2021.

| | Цевоводи – укупно | | Нафтоводи | | | Гасоводи ¹⁾ | | | Утрошак електричне енергије, MWh | Запослени, крај године |
|------|-------------------|------------------------|------------|-------------------------|------------------------|------------------------|------------------------|------------------------|----------------------------------|------------------------|
| | дужина, km | тонски километри, мил. | дужина, km | транспорт нафте, хиљ. t | тонски километри, мил. | дужина, km | транспорт гаса, хиљ. t | тонски километри, мил. | | |
| 2016 | 1887 | 954 | 279 | 3646 | 447 | 1517 | 1975 | 507 | 5948 | 1259 |
| 2017 | 1762 | 1049 | 280 | 3833 | 481 | 1482 | 2250 | 568 | 5488 | 1237 |
| 2018 | 1762 | 1057 | 280 | 4018 | 513 | 1482 | 2276 | 544 | 6048 | 1244 |
| 2019 | 1762 | 1008 | 280 | 3585 | 450 | 1482 | 2143 | 558 | 5955 | 1226 |
| 2020 | 1762 | 819 | 280 | 3749 | 496 | 1482 | 2175 | 323 | 6155 | 1309 |
| 2021 | 1762 | 822 | 280 | 4103 | 527 | 1482 | 2468 | 295 | 6324 | 1130 |

¹⁾ Прерачунавање запремине гаса на тежину извршено је по кључу $1 \text{ m}^3 = 0,74 \text{ kg}$.

Табела 5.2. Транспорт нафте и гаса, 2021.

| | Република Србија | | |
|---------------------------------|------------------|-----------|----------|
| | цевоводи, свега | нафтоводи | гасоводи |
| Дужина, km ^{1) 2) 3)} | 1762 | 280 | 1482 |
| Од тога: магистрални | 933 | 280 | 653 |
| Транспорт, хиљ. t – укупно | 6571 | 4103 | 2468 |
| Унутрашњи транспорт | 1894 | 1357 | 537 |
| Увоз | 4484 | 2746 | 1738 |
| Транзит | 193 | - | 193 |
| Тонски километри, хиљ. – укупно | 821533 | 526710 | 294823 |
| Унутрашњи транспорт | 123834 | 102680 | 21154 |
| Увоз | 645516 | 424030 | 221486 |
| Транзит | 52183 | - | 52183 |

¹⁾ Обухваћени су и разводни гасоводи који имају промер цеви већи од 250 mm.

²⁾ Обухваћени су магистрални и већи разводни гасоводи.

³⁾ У дужину гасовода не улазе доводни гасоводи, као ни разводни гасоводи мањег капацитета, али је обухваћен продуктовод Мокрин–Кикинда–Елемир.

Табела 5.3. Транспорт нафте и гаса по месецима, 2021.

| | Република Србија | | |
|-------------------------------|------------------|---------------|---------------|
| | цевоводи, свега | нафтоводи | гасоводи |
| Транспорт, хиљ. t | 6571 | 4103 | 2468 |
| Јануар | 599 | 308 | 291 |
| Фебруар | 540 | 294 | 247 |
| Март | 417 | 172 | 245 |
| Април | 542 | 345 | 197 |
| Мај | 445 | 304 | 141 |
| Јун | 518 | 379 | 139 |
| Јул | 530 | 391 | 140 |
| Август | 518 | 395 | 123 |
| Септембар | 542 | 394 | 148 |
| Октобар | 614 | 393 | 221 |
| Новембар | 631 | 373 | 258 |
| Децембар | 674 | 356 | 318 |
| Тонски километри, хиљ. | 821533 | 526710 | 294823 |
| Јануар | 76139 | 38500 | 37639 |
| Фебруар | 68518 | 36873 | 31645 |
| Март | 52086 | 18500 | 33586 |
| Април | 69739 | 44075 | 25664 |
| Мај | 55137 | 38507 | 16630 |
| Јун | 63451 | 48496 | 14955 |
| Јул | 66788 | 50760 | 16028 |
| Август | 63818 | 51774 | 12044 |
| Септембар | 68964 | 52358 | 16606 |
| Октобар | 76394 | 51227 | 25167 |
| Новембар | 75352 | 49074 | 26278 |
| Децембар | 85148 | 46566 | 38582 |

Табела 5.4. Утрошак електричне енергије

у mwh

| | Република Србија | | |
|------|------------------|-----------|----------|
| | цевоводи, свега | нафтоводи | гасоводи |
| 2019 | 5955 | 5265 | 690 |
| 2020 | 6155 | 5365 | 790 |
| 2021 | 6324 | 5474 | 850 |

Табела 5.5. Запослени, крај године

| | Република Србија | | |
|---------------------|------------------|------------|-------------|
| | цевоводи, свега | нафтоводи | гасоводи |
| 2019 | 1226 | 162 | 1064 |
| Цевоводни транспорт | 619 | 60 | 559 |
| Остали запослени | 607 | 102 | 505 |
| 2020 | 1309 | 185 | 1124 |
| Цевоводни транспорт | 659 | 70 | 589 |
| Остали запослени | 650 | 115 | 535 |
| 2021 | 1130 | 194 | 936 |
| Цевоводни транспорт | 557 | 73 | 484 |
| Остали запослени | 573 | 121 | 452 |



Саобраћај унутрашњим
пловним путевима



| | |
|---|----|
| 6.1. Превоз у саобраћају унутрашњим пловним путевима, 2016–2021. | 71 |
| 6.2. Дужина пловних путева, 2021. | 71 |
| 6.3. Превозна средства пословних субјеката саобраћаја унутрашњим пловним путевима, крај 2021. | 71 |
| 6.4. Превоз робе по врсти саобраћаја, територији и врсти робе, 2021. | 72 |
| 6.5. Превоз опасних материја по врсти саобраћаја, територији и врсти опасне материје, 2021. | 75 |
| 6.6. Рад и искоришћеност превозних средстава, 2021. | 75 |
| 6.7. Набавка и утрошак горива и мазива, 2021. | 75 |
| 6.8. Запослени, 2021. | 75 |
| 6.9. Приходи, 2021. | 76 |
| 6.10. Девизни приходи и расходи, 2021. | 76 |

ИЗВОРИ ПОДАТАКА

Подаци о раду пословних субјеката у делатности саобраћаја унутрашњим пловним путевима за 2021. годину добијени су на основу индивидуалних месечних и годишњих извештаја. На овај начин прикупљени су подаци о превозу, превозним средствима, радницима, набавци и утрошку погонског горива и мазива, као и приходима пословних субјеката саобраћаја унутрашњим пловним путевима.

Подаци о превозу који на нашим пловним путевима обављају бродови стране заставе, било у извозу, увозу или транзиту, прикупљени су од капетанија пристаништа.

ОБУХВАТНОСТ И УПОРЕДИВОСТ

Подаци о превозу односе се на рад и на средства пословних субјеката саобраћаја унутрашњим пловним путевима који су током 2021. године обављали превоз.

ОБЈАШЊЕЊЕ ПОЈЕДИНИХ ПОЈМОВА И ОБЕЛЕЖЈА

Превозна средства пословних субјеката саобраћаја унутрашњим пловним путевима разликују се по врсти, носивости, снази мотора, техничким и другим карактеристикама, па се због потпуног разумевања података дају дефиниције и објашњења појединих појмова.

Путнички брод је самоходно пловило специјално грађено за превоз путника, а може бити с кабинама или без њих и са шетном палубом или без ње.

Потискивач је самоходни брод конструисан за потискивање специјално грађених теретних пловила – потисница.

Тегљач је специјални брод снабдевен погонским уређајем, намењен искључиво за вучу, односно тегљење других пловних објеката.

Потисница је пловни објекат за превоз разноврсног терета, подешен за потискивање.

Танк-потисница је пловни објекат подешен за потискивање, који служи за превоз течног терета.

Тегљеница је челични или дрвени пловни објекат за превоз робе с преко 20 тона депласмана, без сопственог погонског уређаја. Може бити отворене или затворене конструкције и специјално је грађен за тегљење.

Танк је теретно пловило без сопственог погонског постројења и намењено је за превоз течног терета.

Комби-теретњак је пловило без сопственог погона, које је једним делом намењено за превоз чврстог терета, а другим делом за превоз течног терета.

Дрварица је дрвени пловни објекат намењен за превоз дрвета изнад 20 тона депласмана.

У наставку су дате дефиниције одређених појмова и термина који се у статистици саобраћаја унутрашњим пловним путевима употребљавају за изражавање обима и структуре превоза и промета на рекама, каналима и пристаништима.

Извоз обухвата робу утоварену у домаћем пристаништу и упућену у иностранство домаћим и страним бродовима, без обзира на порекло робе.

Увоз обухвата робу која је домаћим и страним бродовима приспела из иностранства у домаћа пристаништа, без обзира на порекло робе.

Под **транзитом** се подразумева превоз робе домаћим и страним бродовима који, идући речним пловним путем из једне стране земље у другу, пролазе кроз нашу земљу.

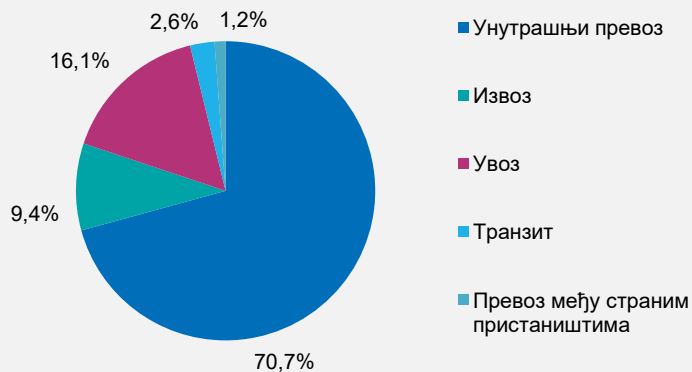
Укупан превоз робе на пловним путевима представља збир робе превезене у унутрашњем превозу, извезене робе, увезене робе, робе превезене у транзиту и робе превезене међу страним пристаништима.

Превоз међу страним пристаништима обухвата превоз робе бродовима који су под нашом заставом, а који при том не пролазе кроз наше територијалне воде.

Пословни субјекти у делатности саобраћаја унутрашњим пловним путевима имају на располагању 343 пловна средства за превоз робе.

Регистрована су 42 пловна средства за потискивање и тегљење.

Граф. 6.1. Превоз робе по врсти превоза, 2021.



Од укупно превезених 6 597 хиљ. тона робе 70,7% превезено је у унутрашњем превозу. У укупном превозу извоз обухвата 9,4%, увоз 16,1%, транзит 2,6% и превоз међу страним пристаништима 1,2%.

Током 2021. године реализовано је 1883 мил. тонских километара, што је за 337,5% више у односу на 2020. годину. Узрок овог повећања је проширење обухвата извештајних јединица.

Број запослених у 2021. години већи је за 836 у односу на претходну годину.

Табела 6.1. Превоз у саобраћају унутрашњим пловним путевима, 2016–2021.

| | Превезена роба, хиљ. t | | | | | | Тонски кп, мил. | Утрошак погонског горива, хиљ. t | Запослени, крај године |
|------|------------------------|------------------|-------|------|---------|----------------------------|-----------------|----------------------------------|------------------------|
| | укупно | унутрашњи превоз | извоз | увоз | транзит | међу страним пристаништима | | | |
| 2016 | 2014 | 1142 | 121 | 749 | 2 | - | 926 | 9 | 538 |
| 2017 | 1448 | 720 | 133 | 592 | 4 | - | 725 | 7 | 512 |
| 2018 | 1553 | 1045 | 151 | 297 | 60 | - | 580 | 6 | 435 |
| 2019 | 1697 | 970 | 195 | 458 | 64 | 10 | 727 | 6 | 375 |
| 2020 | 1602 | 1090 | 221 | 276 | 15 | - | 558 | 5 | 417 |
| 2021 | 6597 | 4666 | 620 | 1059 | 174 | 78 | 1883 | 21 | 1253 |

Табела 6.2. Дужина пловних путева, 2021.¹⁾

| | Дужина пловних путева ²⁾ , кп за бродове носивости до: | | | | |
|------------------------------------|---|-----|-----|------|---------------|
| | 250 t | 400 | 650 | 1500 | 3000 t и више |
| Дунав | 588 | 588 | 588 | 588 | 588 |
| Сава | 211 | 211 | 211 | 211 | - |
| Тиса | 164 | 164 | 164 | 164 | - |
| Тамиш | 41 | 3 | 3 | 3 | - |
| Бегеј | 35 | 35 | 35 | 9 | - |
| Пловни Бегеј | 32 | 32 | - | - | - |
| Пловидбени канали Дунав–Тиса–Дунав | 522 | 501 | 449 | 13 | - |
| Бечеј–Богојево | 90 | 90 | 90 | - | - |
| Нови Сад–Савино село | 39 | 39 | 39 | 4 | - |
| Врбас–Бездан | 81 | 81 | 81 | - | - |
| Оџаци–Сомбор | 28 | 28 | 28 | - | - |
| Бачки Петровац–Каравуково | 52 | 52 | - | - | - |
| Пригревица–Бездан | 32 | 32 | 32 | - | - |
| Руски Крстур–Мали Стапар | 17 | - | - | - | - |
| Косанчић–Руски Крстур | 4 | - | - | - | - |
| Банатска Паланка–Нови Бечеј | 147 | 147 | 147 | 9 | - |
| Кикиндски канал | 32 | 32 | 32 | - | - |

¹⁾ Подаци су добијени од Јавног водопривредног предузећа „Воде Војводине“.

²⁾ При нормалном водостају.

Табела 6.3. Превозна средства пословних субјеката саобраћаја унутрашњим пловним путевима, крај 2021.

Република Србија

| | Путнички бродови | Потискивачи | Тегљачи | Моторни теретњаци и моторни танкови | Танкови и комби теретњаци | Потиснице | Потиснице танкови | Тегљенице |
|----------------|------------------|-------------|----------|-------------------------------------|---------------------------|------------|-------------------|-----------|
| Укупно | | | | | | | | |
| Број | 2 | 34 | 8 | 62 | 4 | 132 | 42 | 25 |
| Снага, kW | 812 | 38416 | 2725 | 37140 | - | - | - | - |
| Путничка места | 65 | - | - | - | - | - | - | - |
| Носивост, t | - | - | - | 83917 | 6098 | 225627 | 55225 | 10331 |

Табела 6.4. Превоз робе по врсти саобраћаја, територији и врсти робе, 2021.

Република Србија

| | Укупно | |
|--|----------------|----------------|
| | t | tkm, хиљ. |
| Укупно | 6596733 | 1882862 |
| Производи пољопривреде, лова и шумарства; рибе и остали производи риболова | 469905 | 399739 |
| Житарице | 423847 | 382252 |
| Кромпир | 2148 | 1235 |
| Шећерна репа | 1303 | 749 |
| Производи шумарства и експлоатације шума | 26226 | 1817 |
| Остали производи биљног порекла | 16381 | 13686 |
| Угаљ и лигнит; сирова нафта и природни гас | 1118382 | 220576 |
| Угаљ и лигнит | 1008585 | 176318 |
| Сирова нафта | 109797 | 44258 |
| Руде метала и остали производи вађења руда и камена; тресет; руде уранијума и торијума | 3304764 | 622453 |
| Руда гвожђа | 287962 | 271081 |
| Минерали (сирови) за хемијску индустрију и индустрију природних ђубрива | 4035 | 3144 |
| Со | 35001 | 33812 |
| Камен, песак, шљунак, глина, тресет и остали производи вађења руда и камена | 2977766 | 314416 |
| Дрво и производи од дрвета и плуте (осим намештаја); плетени производи од сламе | 995 | 1063 |
| Дрвењача и производи од папира | 995 | 1063 |
| Кокс и рафинисани нафтни производи | 1239892 | 298011 |
| Кокс и катран | 29440 | 23334 |
| Течни рафинисани нафтни производи | 1199645 | 265465 |
| Гасни, течни или компримовани нафтни производи | 1627 | 1005 |
| Чврсти или густе нафтне производи | 9180 | 8207 |
| Хемикалије, хемијски производи и синтетичка влакна; производи од гуме и пластике; производи нуклеарне индустрије | 309743 | 235339 |
| Базни органски хемијски производи | 7291 | 4615 |
| Азотни производи и ђубрива (осим природних ђубрива) | 302452 | 230724 |
| Остали производи од неметалних минерала | 65309 | 42626 |
| Цемент, креч и гипс | 65309 | 42626 |
| Базни метали; производи од метала, осим машина и опреме | 65498 | 44137 |
| Производи црне металургије и феро легура и производи основне обраде гвожђа и челика (осим цеви) | 28905 | 16449 |
| Обојени метали и њихови производи | 965 | 899 |
| Цеви, шупљи профили и сродна опрема | 11202 | 9991 |
| Метални производи за грађевинарство | 21998 | 14571 |
| Котлови, гвожђарски производи, оружје и муниција и остали производи од метала | 2428 | 2227 |
| Машине и опрема, на другом месту непоменути | 6930 | 6359 |
| Остале машине, машине алатљике и делови | 6930 | 6359 |
| Секундарне сировине; комунални и остали отпаци | 14513 | 11824 |
| Остали отпаци и секундарне сировине | 14513 | 11824 |
| Остала роба, на другом месту непоменути | 802 | 735 |
| Остала роба која се не може класификовати | 802 | 735 |
| Унутрашњи | 4666543 | 440202 |
| Производи пољопривреде, лова и шумарства; рибе и остали производи риболова | 26226 | 1817 |
| Производи шумарства и експлоатације шума | 26226 | 1817 |
| Угаљ и лигнит; сирова нафта и природни гас | 959097 | 108786 |
| Угаљ и лигнит | 936300 | 106724 |
| Сирова нафта | 22797 | 2062 |
| Руде метала и остали производи вађења руда и камена; тресет; руде уранијума и торијума | 2823156 | 258857 |
| Руда гвожђа | 3573 | 565 |
| Минерали (сирови) за хемијску индустрију и индустрију природних ђубрива | 1648 | 681 |
| Камен, песак, шљунак, глина, тресет и остали производи вађења руда и камена | 2817935 | 257611 |

Табела 6.4. Превоз робе по врсти саобраћаја, територији и врсти робе, 2021. (наставак)

Република Србија

| | Укупно | |
|--|----------------|---------------|
| | t | tkm, хиљ. |
| Кокс и рафинисани нафтни производи | 827184 | 59318 |
| Течни рафинисани нафтни производи | 827184 | 59318 |
| Хемикалије, хемијски производи и синтетичка влакна; производи од гуме и пластике; производи нуклеарне индустрије | 23142 | 8645 |
| Азотни производи и ђубрива (осим природних ђубрива) | 23142 | 8645 |
| Остали производи од неметалних минерала | 6225 | 2540 |
| Цемент, креч и гипс | 6225 | 2540 |
| Секундарне сировине; комунални и остали отпаци | 1513 | 239 |
| Остали отпаци и секундарне сировине | 1513 | 239 |
| Извоз | 619630 | 441864 |
| Производи пољопривреде, лова и шумарства; рибе и остали производи риболова | 312194 | 294728 |
| Житарице | 299261 | 283039 |
| Остали производи биљног порекла | 12933 | 11689 |
| Угаљ и лигнит; сирова нафта и природни гас | 4744 | 1183 |
| Угаљ и лигнит | 1985 | 562 |
| Сирова нафта | 2759 | 621 |
| Руде метала и остали производи вађења руда и камена; тресет; руде уранијума и торијума | 166918 | 58768 |
| Руда гвожђа | 7087 | 1963 |
| Камен, песак, шљунак, глина, тресет и остали производи вађења руда и камена | 159831 | 56805 |
| Кокс и рафинисани нафтни производи | 11397 | 3658 |
| Кокс и катран | 4477 | 2084 |
| Течни рафинисани нафтни производи | 6920 | 1574 |
| Хемикалије, хемијски производи и синтетичка влакна; производи од гуме и пластике; производи нуклеарне индустрије | 88848 | 62311 |
| Азотни производи и ђубрива (осим природних ђубрива) | 88848 | 62311 |
| Остали производи од неметалних минерала | 1587 | 838 |
| Цемент, креч и гипс | 1587 | 838 |
| Базни метали; производи од метала, осим машина и опреме | 20942 | 8793 |
| Производи црне металургије и феро легура и производи основне обраде гвожђа и челика (осим цеви) | 19997 | 7948 |
| Котлови, гвожђарски производи, оружје и муниција и остали производи од метала | 945 | 845 |
| Секундарне сировине; комунални и остали отпаци | 13000 | 11585 |
| Остали отпаци и секундарне сировине | 13000 | 11585 |
| Увоз | 1059259 | 783901 |
| Производи пољопривреде, лова и шумарства; рибе и остали производи риболова | 1761 | 1073 |
| Остали производи биљног порекла | 1761 | 1073 |
| Угаљ и лигнит; сирова нафта и природни гас | 122142 | 74074 |
| Угаљ и лигнит | 43148 | 37651 |
| Сирова нафта | 78994 | 36423 |
| Руде метала и остали производи вађења руда и камена; тресет; руде уранијума и торијума | 300249 | 297702 |
| Руда гвожђа | 262861 | 261427 |
| Минерали (сирови) за хемијску индустрију и индустрију природних ђубрива | 2387 | 2463 |
| Со | 35001 | 33812 |
| Дрво и производи од дрвета и плуте (осим намештаја); плетени производи од сламе | 995 | 1063 |
| Дрвењача и производи од папира | 995 | 1063 |
| Кокс и рафинисани нафтни производи | 373812 | 203576 |
| Кокс и катран | 15394 | 8839 |
| Течни рафинисани нафтни производи | 347611 | 185525 |
| Гасни, течни или компримовани нафтни производи | 1627 | 1005 |
| Чврсти или густо нафтни производи | 9180 | 8207 |

Табела 6.4. Превоз робе по врсти саобраћаја, територији и врсти робе, 2021. (наставак)

Република Србија

| | Укупно | |
|---|---------------|---------------|
| | t | tkm, хиљ. |
| Хемикалије, хемијски производи и синтетичка влакна; производиод гуме и пластике; производи нуклеарне индустрије | 182143 | 148492 |
| Азотни производи и ђубрива (осим природних ђубрива) | 182143 | 148492 |
| Остали производи од неметалних минерала | 57497 | 39248 |
| Цемент, креч и гипс | 57497 | 39248 |
| Базни метали; производи од метала, осим машина и опреме | 12928 | 11579 |
| Производи црне металургије и феро легура и производи основне обраде гвожђа и челика (осим цеви) | 3737 | 3392 |
| Обојени метали и њихови производи | 965 | 899 |
| Метални производи за грађевинарство | 6743 | 5906 |
| Котлови, гвожђарски производи, оружје и муниција и остали производи од метала | 1483 | 1382 |
| Машине и опрема, на другом месту непоменути | 6930 | 6359 |
| Остале машине, машине алатљике и делови | 6930 | 6359 |
| Остала роба, на другом месту непоменути | 802 | 735 |
| Остала роба која се не може класификовати | 802 | 735 |
| Транзит извозни | 131029 | 132736 |
| Производи пољопривреде, лова и шумарства; рибе и остали производи риболова | 51957 | 65073 |
| Житарице | 51957 | 65073 |
| Угаљ и лигнит; сирова нафта и природни гас | 3100 | 3793 |
| Сирова нафта | 3100 | 3793 |
| Руде метала и остали производи вађења руда и камена; тресет; руде уранијума и торијума | 14441 | 7126 |
| Руда гвожђа | 14441 | 7126 |
| Кокс и рафинисани нафтни производи | 23176 | 28639 |
| Кокс и катран | 9569 | 12411 |
| Течни рафинисани нафтни производи | 13607 | 16228 |
| Хемикалије, хемијски производи и синтетичка влакна; производиод гуме и пластике; производи нуклеарне индустрије | 7291 | 4615 |
| Базни органски хемијски производи | 7291 | 4615 |
| Базни метали; производи од метала, осим машина и опреме | 31064 | 23490 |
| Производи црне металургије и феро легура и производи основне обраде гвожђа и челика (осим цеви) | 4607 | 4834 |
| Цеви, шупљи профили и сродна опрема | 11202 | 9991 |
| Метални производи за грађевинарство | 15255 | 8665 |
| Транзит увозни | 42747 | 47513 |
| Производи пољопривреде, лова и шумарства; рибе и остали производи риболова | 1687 | 924 |
| Остали производи биљног порекла | 1687 | 924 |
| Угаљ и лигнит; сирова нафта и природни гас | 28418 | 32493 |
| Угаљ и лигнит | 26271 | 31134 |
| Сирова нафта | 2147 | 1359 |
| Кокс и рафинисани нафтни производи | 4323 | 2820 |
| Течни рафинисани нафтни производи | 4323 | 2820 |
| Хемикалије, хемијски производи и синтетичка влакна; производиод гуме и пластике; производи нуклеарне индустрије | 8319 | 11276 |
| Азотни производи и ђубрива (осим природних ђубрива) | 8319 | 11276 |
| Превоз међу страним пристаништима | 77525 | 36646 |
| Производи пољопривреде, лова и шумарства; рибе и остали производи риболова | 76080 | 36124 |
| Житарице | 72629 | 34140 |
| Кромпир | 2148 | 1235 |
| Шећерна репа | 1303 | 749 |
| Угаљ и лигнит; сирова нафта и природни гас | 881 | 247 |
| Угаљ и лигнит | 881 | 247 |
| Базни метали; производи од метала, осим машина и опреме | 564 | 275 |
| Производи црне металургије и феро легура и производи основне обраде гвожђа и челика (осим цеви) | 564 | 275 |

Табела 6.5. Превоз опасних материја по врсти саобраћаја, територији и врсти опасне материје, 2021.

Република Србија

y t

| | Укупно | Унутрашњи | Извоз | Увоз | Транзит – узводно | Транзит – низводно | Комбиновани транзит | Екстерни |
|---------------------------|----------------|----------------|--------------|---------------|-------------------|--------------------|---------------------|------------|
| Република Србија | 2395948 | 1783635 | 36890 | 503627 | 32741 | 38174 | - | 881 |
| Гасови | 1627 | - | - | 1627 | - | - | - | - |
| Запаљиве течности | 1314112 | 848958 | 11436 | 430541 | 6470 | 16707 | - | - |
| Запаљиви крути материјали | 1045582 | 934677 | 6462 | 67722 | 26271 | 9569 | - | 881 |
| Органски пероксиди | 7980 | - | - | - | - | 7980 | - | - |
| Корозивне ствари | 26647 | - | 18992 | 3737 | - | 3918 | - | - |
| Београдски регион | 2161661 | 1678579 | 36890 | 375277 | 32741 | 38174 | - | - |
| Запаљиве течности | 1082590 | 743902 | 11436 | 304075 | 6470 | 16707 | - | - |
| Запаљиви крути материјали | 1044444 | 934677 | 6462 | 67465 | 26271 | 9569 | - | - |
| Органски пероксиди | 7980 | - | - | - | - | 7980 | - | - |
| Корозивне ствари | 26647 | - | 18992 | 3737 | - | 3918 | - | - |
| Регион Војводина | 234287 | 105056 | - | 128350 | - | - | - | 881 |
| Гасови | 1627 | - | - | 1627 | - | - | - | - |
| Запаљиве течности | 231522 | 105056 | - | 126466 | - | - | - | - |
| Запаљиви крути материјали | 1138 | - | - | 257 | - | - | - | 881 |

Табела 6.6. Рад и искоришћеност превозних средстава, 2021.

Република Србија

| | Укупно | |
|---|-----------------------|-----------------|
| | тегљачи и потискивачи | теретна пловила |
| Објекти – укупно | 42 | 265 |
| Носивост, t | - | 381198 |
| Пређени пут, km – укупно | 475434 | 2635768 |
| Од тога: са теретом | 333100 | 1681463 |
| (п) пут једног објекта годишње, km | 11320 | 9946 |
| Календарски фонд времена, часова – укупно | 219759 | 1408270 |
| Од тога: у саобраћају | 193846 | 1177523 |

Табела 6.7. Набавка и утрошак горива и мазива, 2021.

Република Србија

| | Укупно |
|--------------------|--------|
| Плинско уље, t | |
| Набављено – укупно | 22285 |
| На домаћем тржишту | 16477 |
| Утрошено – укупно | 21747 |
| Од тога: за превоз | 21177 |
| Мазут, t | |
| Набављено – укупно | 0 |
| На домаћем тржишту | 0 |
| Утрошено – укупно | 0 |
| Од тога: за превоз | 0 |
| Мазива, t | |
| Набављено – укупно | 140 |
| На домаћем тржишту | 135 |
| Утрошено – укупно | 127 |
| Од тога: за превоз | 110 |

Табела 6.8. Запослени, 2021.

Република Србија


| | Укупно |
|---------------------------------------|-------------|
| Укупно | 1253 |
| Мушко | 1093 |
| Женско | 160 |
| У делатности саобраћаја | 927 |
| Општа администрација | 173 |
| У речном саобраћају | 754 |
| Бродско особље | 685 |
| Остали радници | 69 |
| Радници у другом саобраћајним гранама | 160 |
| Ван саобраћајне делатности | 166 |

Табела 6.9. Приходи, 2021.

| Република Србија | у хиљ. РСД |
|---|------------|
| | Укупно |
| Пословни приходи | 6452936 |
| Приходи од речног саобраћаја | 5637795 |
| Приходи путничког саобраћаја | 513 |
| Од тога: превоз путника | 513 |
| Приходи теретног саобраћаја | 5548657 |
| Од тога: превоз терета | 5548657 |
| Приходи од услуга пружених осталим саобраћајним гранама | 88625 |
| Приходи ван саобраћаја | 815141 |

Табела 6.10. Девизни приходи и расходи, 2021.

| Република Србија | у хиљ. USD |
|-------------------------|--------------|
| | Укупно |
| Приходи – укупно | 30691 |
| Од превоза робе | 23544 |
| Остали приходи | 7147 |
| Расходи – укупно | 11146 |



Ваздушни саобраћај



САДРЖАЈ

| | |
|--|----|
| 7.1. Развој ваздушног саобраћаја – средства и капацитети, 2016–2021. | 81 |
| 7.2. Развој ваздушног саобраћаја – рад авиона и превоз путника и робе, 2016–2021. | 81 |
| 7.3. Рад авиона по месецима, 2021. | 81 |
| 7.4. Међународни токови путника, робе и поште у редовном и ванредном саобраћају (домаћим авионима) | 81 |
| 7.5. Набавка и утрошак горива | 82 |
| 7.6. Запослени, крај године | 82 |
| 7.7. Приходи, 2021. | 83 |
| 7.8. Девизни приходи, 2021. | 83 |
| 7.9. Девизни расходи, 2021. | 83 |
| 7.10. Развој и рад привредне авијације, 2016–2021. | 83 |
| 7.11. Привредна авијација, 2021. | 83 |

ИЗВОРИ ПОДАТАКА

Подаци за ваздушни саобраћај за 2021. годину добијени су на основу месечних и годишњих извештаја пословних субјеката ваздушног саобраћаја који обављају јавни превоз путника и робе, као и извештаја пословних субјеката привредне авијације.

Подаци за претходне године узети су из друге грађе којом располаже Републички завод за статистику.

ОБЈАШЊЕЊЕ ПОЈЕДИНИХ ПОЈМОВА И ОБЕЛЕЖЈА

Број линија је збир свих редовних линија у оба смера узетих у обзир само једном (нпр. линија Београд–Рим односно Рим–Београд схвата се као једна линија, тј. као линија Београд–Рим–Београд).

Укупна дужина линија представља збир дужина свих редовних линија у једном правцу.

Број деоничних летова односи се на комерцијалне редовне летове и на летове у ванредном саобраћају. Укупан број деоничних летова једнак је броју полетања односно слетања авиона. Редовни летови се обављају по реду летења на редовним линијама. Уколико се укаже потреба да се због већег броја путника обави још један лет у току дана, уводи се допунски лет.

Ако се на редовној линији укаже потреба да се изврши лет и неког другог дана, уводи се ванредни лет. Летови у ванредном саобраћају су посебни летови који се обављају ван реда летења и тада корисници авио-транспорта закупљују цео авион.

Часови летења рачунају се од момента паљења до момента гашења мотора.

Авио-километри представљају пут авиона и изражавају се као збир дужина деоничних летова. Они су једнаки укупном растојању које су прешли авиони у комерцијалним летовима.

Превезени путници су лица која се превозе авионом уз сагласност превозиоца. За разлику од осталих саобраћајних грана, овде се не узимају у обзир лица која су платила карту а нису је користила.

Терет се односи на збир робе, поште и вишка пртљага. Дозвољено оптерећење авиона представља збир тежина путника и терета. Тежине путника се обрачунавају на основу следећих просечних тежина: одрасли путник = 75 kg, дете с картом Д-50 = 35 kg (деца од две до 12 година плаћају 50% цене карте), дете с картом Д-10 = 15 kg (деца до две године плаћају 10% цене карте).

У тежину путника укључује се и немерени ручни пртљак, док се слободан пртљак изнад дозвољене тежине посебно мери. Према међународним препорукама (IATA, ICAO), сада се користи 90 kg као просечна тежина, у коју је укључен ручни и слободан пртљак.

Вишак пртљага је део укупног пртљага путника који прелази тежину слободног пртљага.

Роба су сва добра која су превезена уз наплату, осим поште, пртљага и авионских залиха.

У **пошту** спадају писмоносне пошиљке, пакети и новине које од поште преузимају организације ваздушног саобраћаја. Уколико се пошиљка не шаље преко поштанске организације, не укључује се у пошту него у робу.

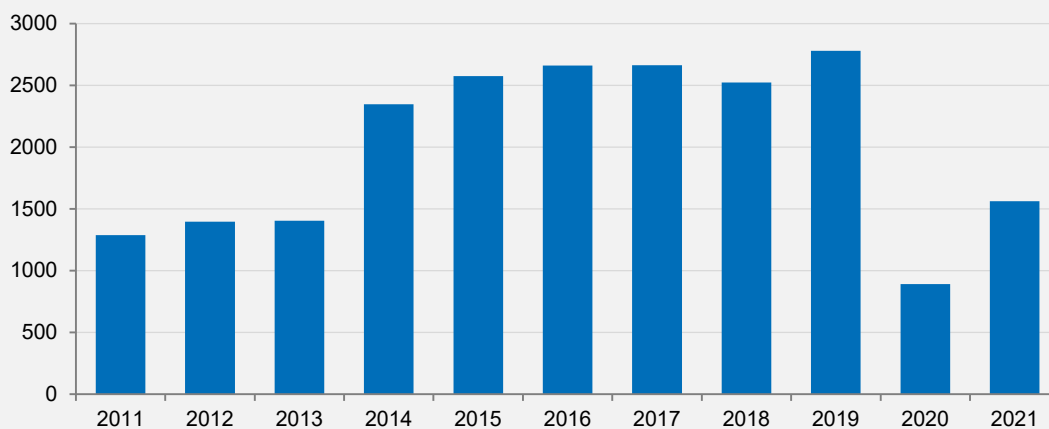
Бруто носивост је разлика између највеће дозвољене тежине авиона при полетању и тежине празног авиона.

Нето носивост представља капацитет авиона који је предвиђен за превоз путника, пртљага, робе и поште. За разлику од бруто носивости, у нето носивост није укључена тежина понетог горива.

Домаћи саобраћај односи се на збир превоза на унутрашњим линијама и превоза на међународним линијама који се обавља унутар граница наше земље. Наиме, на неким међународним линијама авион врши превоз између два домаћа аеродрома. Тај превоз се третира као превоз на унутрашњим линијама.

У односу на претходну годину, у 2021. години број авиона је остао исти. Број линија је повећан на 44, као и дужина линија, за 3,0%. Забележено је повећање броја деоничких летова за 44,5%, повећање пређених авио-километара за 33,8%, као и повећање часова летења за 38,9%.

Граф. 7.1. Број превезених путника

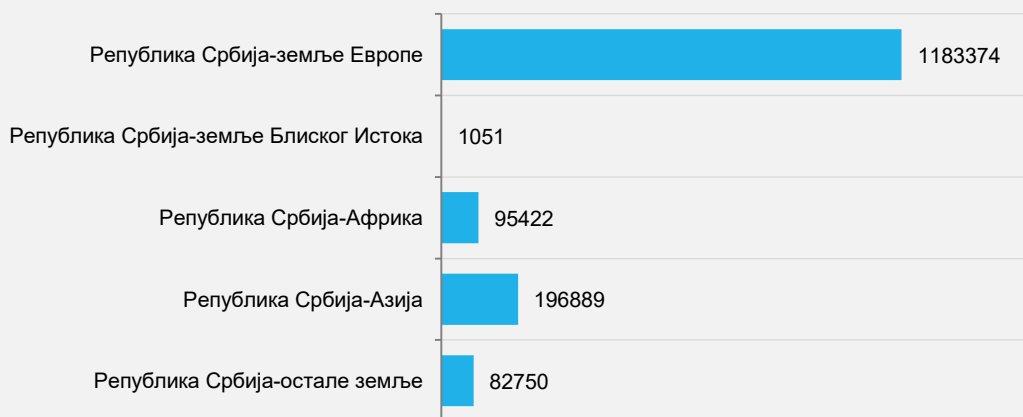


Број превезених путника већи је за 75,3%, а број остварених ркм за 63,2% у односу на 2020. годину. Неравномерност превоза путника по месецима у току године и даље је присутна. Током 2021. године, у трећем кварталу превезено је 48,7% од укупног броја путника превезених у току године.

Највећи број путника отпутовалих авионима домаћих авио-компанија је за Црну Гору, Турску и Русију, затим за Немачку и Француску. Сви отпутовали и приспели путници од 2006. године према Црној Гори воде се у међународном саобраћају.

Код привредне авијације у 2021. години, у односу на претходну годину, уочено је повећање броја летова.

Граф. 7.2. Међународни токови путника, 2021.



Табела 7.1. Развој ваздушног саобраћаја – средства и капацитети, 2016–2021.

| | Авиони | | Капацитети авиона | | | | Мрежа и линије | | |
|------|--------|-----------------------|-------------------|-------------------|------------------|------------------|------------------|-------------|-------------------|
| | укупно | од тога: турбо-млазни | путничка места | бруто носивост, t | нето носивост, t | снага авиона, MW | дужина мреже, km | број линија | дужина линија, km |
| 2016 | 18 | 10 | 1387 | 504 | 352 | ... | 41421 | 44 | 48719 |
| 2017 | 19 | 10 | 1392 | 464 | 362 | ... | 47634 | 46 | 49651 |
| 2018 | 20 | 11 | 1405 | 660 | 497 | ... | 40713 | 39 | 41847 |
| 2019 | 20 | 14 | 1405 | 516 | 370 | ... | 50833 | 60 | 65215 |
| 2020 | 20 | 11 | 1405 | 310 | 207 | ... | 39361 | 40 | 47037 |
| 2021 | 20 | 13 | 1406 | 310 | 207 | ... | 48462 | 44 | 48462 |

Табела 7.2. Развој ваздушног саобраћаја – рад авиона и превоз путника и робе, 2016–2021.

| | Деонички летови | Авио km, хиљ. | Часови летења | Превезени путници, хиљ. | Путнички километри, мил. | Превезени терет, t | Тонски километри терета, хиљ. | Запослени | Утрошак горива, t |
|------|-----------------|---------------|---------------|-------------------------|--------------------------|--------------------|-------------------------------|-----------|-------------------|
| 2016 | 33683 | 33457 | 66430 | 2660 | 3009 | 4913 | 10302 | 1268 | 118460 |
| 2017 | 32236 | 32838 | 57957 | 2663 | 3203 | 6651 | 20752 | 1309 | 119554 |
| 2018 | 30140 | 30720 | 53861 | 2524 | 3004 | 6743 | 20175 | 1300 | 112054 |
| 2019 | 33334 | 34576 | 60609 | 2780 | 3301 | 5642 | 15056 | 1594 | 121559 |
| 2020 | 13750 | 17380 | 26179 | 892 | 1215 | 4194 | 15720 | 1230 | 58355 |
| 2021 | 19863 | 23256 | 36357 | 1564 | 1983 | 4730 | 17151 | 1109 | 80602 |

Табела 7.3. Рад авиона по месецима, 2021.

| | Путнички саобраћај | | Теретни саобраћај | |
|---------------|-------------------------|--------------------------|--------------------|------------------------|
| | превезени путници, хиљ. | путнички километри, мил. | превезени терет, t | тонски километри, хиљ. |
| Укупно | 1564 | 1983 | 4730 | 17151 |
| Јануар | 53 | 70 | 355 | 1198 |
| Фебруар | 44 | 55 | 330 | 1133 |
| Март | 44 | 61 | 304 | 1116 |
| Април | 63 | 89 | 419 | 1578 |
| Мај | 101 | 148 | 470 | 1799 |
| Јун | 170 | 230 | 376 | 1367 |
| Јул | 277 | 339 | 423 | 1639 |
| Август | 294 | 344 | 422 | 1736 |
| Септембар | 190 | 240 | 402 | 1529 |
| Октобар | 126 | 165 | 443 | 1612 |
| Новембар | 100 | 117 | 353 | 1131 |
| Децембар | 102 | 125 | 433 | 1313 |

Табела 7.4. Међународни токови путника, робе и поште у редовном и ванредном саобраћају (домаћим авионима)

| | 2020 | | | | | | 2021 | | | | | |
|--|-------------------|---------------|-------------------|-------------|--------------------|------------|-------------------|---------------|-------------------|-------------|--------------------|------------|
| | превезени путници | | превезена роба, t | | превезена пошта, t | | превезени путници | | превезена роба, t | | превезена пошта, t | |
| | ⇒ | ⇐ | ⇒ | ⇐ | ⇒ | ⇐ | ⇒ | ⇐ | ⇒ | ⇐ | ⇒ | ⇐ |
| Република Србија – све земље | 449620 | 442764 | 1348 | 1463 | 723 | 660 | 779881 | 779605 | 2126 | 1579 | 505 | 519 |
| Република Србија – земље Европе | 362019 | 354457 | 577 | 515 | 596 | 505 | 595061 | 588313 | 855 | 796 | 381 | 448 |
| Аустрија | 13236 | 12594 | 2 | 3 | 25 | 11 | 12117 | 11746 | 3 | 2 | 12 | 36 |
| Белгија | 5159 | 4930 | 2 | 10 | 2 | 5 | 4272 | 4026 | 1 | 6 | - | 3 |
| Босна и Херцеговина | 8087 | 8216 | 36 | 9 | 48 | 4 | 9982 | 9613 | 27 | 6 | 51 | 5 |
| Бугарска | 3902 | 4842 | 24 | 102 | 9 | 49 | 2488 | 2567 | 12 | 131 | 5 | 89 |
| Велика Британија | 13277 | 14289 | 43 | 23 | 49 | 116 | 11982 | 10884 | 59 | 20 | 41 | 72 |
| Грчка | 17761 | 19192 | 16 | 10 | 10 | 55 | 39821 | 39639 | 12 | 9 | 5 | 10 |
| Естонија | - | - | - | - | - | - | 103 | 103 | - | - | - | - |
| Данска | 7936 | 7025 | - | 6 | 10 | - | 11014 | 9284 | 2 | 12 | 6 | - |
| Литванија | - | - | - | - | - | - | 63 | 63 | - | - | - | - |
| Италија | 14553 | 13542 | 68 | 6 | 2 | 17 | 9400 | 9343 | 18 | 6 | 3 | 1 |

Табела 7.4. Међународни токови путника, робе и поште у редовном и ванредном саобраћају (домаћим авионима) (наставак)

| | 2020 | | | | | | 2021 | | | | | |
|--|-------------------|--------------|-------------------|------------|--------------------|------------|-------------------|---------------|-------------------|------------|--------------------|-----------|
| | превезени путници | | превезена роба, t | | превезена пошта, t | | превезени путници | | превезена роба, t | | превезена пошта, t | |
| | ⇒ | ⇐ | ⇒ | ⇐ | ⇒ | ⇐ | ⇒ | ⇐ | ⇒ | ⇐ | ⇒ | ⇐ |
| Мађарска | 48 | 50 | - | - | - | - | 124 | 126 | - | - | - | - |
| Северна Македонија | 6417 | 6997 | 20 | 4 | 32 | 1 | 9918 | 10116 | 45 | 10 | 16 | 0 |
| Малта | 116 | 561 | - | - | - | - | - | - | - | - | - | - |
| Немачка | 59592 | 55074 | 17 | 45 | 40 | 86 | 51678 | 49063 | 34 | 124 | 49 | 14 |
| Летонија | 43 | 43 | - | - | - | - | - | - | - | - | - | - |
| Пољска | - | 19 | - | - | - | - | 246 | - | - | - | - | - |
| Румунија | 3399 | 4003 | 37 | 5 | 10 | 1 | 3361 | 3672 | 6 | 1 | 5 | 0 |
| Руска Федерација | 13446 | 14085 | 81 | 19 | 5 | 36 | 56399 | 57862 | 143 | 42 | 17 | 93 |
| Молдавија | 107 | 188 | - | - | - | - | - | - | - | - | - | - |
| Француска | 33576 | 32180 | 50 | 93 | 37 | 22 | 51153 | 48396 | 139 | 153 | 19 | 30 |
| Финска | 1183 | 1211 | - | 1 | 1 | - | - | - | - | - | - | - |
| Хрватска | 10180 | 9680 | 10 | 11 | 35 | 9 | 16452 | 15511 | 5 | 33 | 6 | 3 |
| Холандија | 14452 | 15884 | 11 | 37 | 8 | 14 | 17131 | 16562 | 19 | 49 | 14 | 27 |
| Чешка | 4576 | 4630 | 1 | 6 | 19 | 18 | 2868 | 2809 | 0 | 1 | 1 | 3 |
| Словенија | 12302 | 12132 | 15 | 17 | 41 | 16 | 13197 | 12680 | 16 | 18 | 24 | 8 |
| Црна Гора | 29670 | 31386 | 40 | 6 | 47 | 6 | 178041 | 178220 | 163 | 60 | 45 | 13 |
| Швајцарска | 50099 | 45253 | 38 | 54 | 17 | 25 | 44223 | 46557 | 29 | 43 | 11 | 40 |
| Шведска | 11312 | 9278 | 2 | 3 | 5 | - | 11285 | 10355 | 8 | 2 | 4 | - |
| Шпанија | 4918 | 4944 | 2 | 7 | - | - | 5553 | 5338 | 1 | 5 | - | - |
| Албанија | 16145 | 15057 | 44 | 12 | 127 | 14 | 17642 | 18155 | 98 | 5 | 42 | 1 |
| Украјина | 1273 | 1306 | 6 | - | 7 | - | - | 69 | - | - | - | - |
| Кипар | 5254 | 5866 | 12 | 26 | 10 | - | 14548 | 15554 | 15 | 58 | 5 | 0 |
| Република Србија – Блиски Исток | 4447 | 4801 | 42 | 5 | 1 | 2 | 562 | 489 | 6 | - | - | - |
| Јерменија | - | 12 | 19 | 2 | - | - | - | - | - | - | - | - |
| Израел | 3328 | 3107 | 10 | 3 | 1 | 2 | - | - | - | - | - | - |
| Либан | 1116 | 1336 | 2 | - | - | - | - | - | - | - | - | - |
| Сирија | - | - | - | - | - | - | - | - | - | - | - | - |
| Уједињени Арапски Емирати | 3 | 346 | 11 | - | - | - | 562 | 489 | 6 | - | - | - |
| Република Србија – Африка | 14045 | 14215 | 4 | 6 | 0 | 0 | 47719 | 47703 | - | - | - | - |
| Египат | 14045 | 14215 | 4 | 6 | - | - | 47719 | 47703 | - | - | - | - |
| Тунис | - | - | - | - | - | - | - | - | - | - | - | - |
| Република Конго | - | - | - | - | - | - | - | - | - | - | - | - |
| Република Србија – Азија | 40836 | 43241 | 3 | 134 | 2 | 0 | 94992 | 101897 | 3 | 200 | 2 | - |
| Турска | 40836 | 43241 | 3 | 134 | 2 | - | 94934 | 101837 | 3 | 200 | 2 | - |
| Азербејџан | - | - | - | - | - | - | 58 | 60 | - | - | - | - |
| Казахстан | - | - | - | - | - | - | - | - | - | - | - | - |
| Република Србија – остале земље | 28273 | 26050 | 722 | 803 | 124 | 153 | 41547 | 41203 | 1262 | 583 | 122 | 71 |

Табела 7.5. Набавка и утрошак горива

| | 2020 | 2021 |
|---------------------------|-------|-------|
| Керозин | | |
| Набављено, t | 58593 | 80807 |
| У земљи | 31541 | 46633 |
| У иностранству | 27052 | 34174 |
| Утрошено – укупно | 58355 | 80602 |
| Од тога: у јавном превозу | 58094 | 80276 |

Табела 7.6. Запослени, крај године

| | 2020 | 2021 |
|---------------------------------------|-------------|-------------|
| Укупно | 1230 | 1109 |
| Мушко | 669 | 611 |
| Женско | 561 | 498 |
| Општа администрација | 365 | 266 |
| Ваздушни саобраћај | 721 | 696 |
| Пилоти и копилоти | 226 | 209 |
| Остало летачко особље | 67 | 60 |
| Особље у кабини | 240 | 241 |
| Остали радници у ваздушном саобраћају | 188 | 186 |
| Радници у другим гранама саобраћаја | 96 | 99 |
| Ван делатности ваздушног саобраћаја | 48 | 48 |

Табела 7.7. Приходи, 2021.

у мил. РСД

| | Фактури- сани приходи | Пословни приходи | Приходи од саобраћаја | | | | | | | | | Приходи ван саобра- ћаја ¹⁾ |
|---------------|-----------------------------|---------------------|-----------------------|------------------------|--------------|------------|-------------------------|-------------|-------------|---|----------|--|
| | | | свега | од превоза | | | | | | од осталих саобра- ћајних услуга | | |
| | | | | од редовног саобраћаја | | | од ванредног саобраћаја | | | | | |
| | | | | свега | путничког | теретног | поште | свега | путничког | | теретног | |
| Укупно | 29629 | 29629 | 25427 | 18840 | 17797 | 939 | 104 | 6587 | 6587 | - | - | 4202 |

¹⁾ Курсне разлике су укључене.

Табела 7.8. Девизни приходи, 2021.

у хиљ. USD

| | Укупно | Од превоза | | | | | | | | | Остало | |
|---------------|---------------|---------------|----------------------------------|-------------|-------------|-------------|----------|-------------|-------------------------|--------------|----------|-------------|
| | | свега | од путника и вишка пртљага | од робе | | | | од поште | од ванредног саобраћаја | | | |
| | | | | свега | извоз | увоз | транзит | | свега | од путника | | од робе |
| Укупно | 237232 | 233072 | 171805 | 7885 | 5321 | 2564 | - | 800 | 52582 | 52582 | - | 4160 |

Табела 7.9. Девизни расходи, 2021.

у хиљ. USD

| | Укупно | Погонски материјал (гориво и мазиво) | Дневнице летачког особља | Пристанишне таксе у иностранству | Услуге на страним аеродромима | Текуће (нужне) поправке у иностранству | Провизије иностраним агенцијама | Представ- ништва у иностранству | Остало |
|---------------|--------------|---|--------------------------------|--|-------------------------------------|--|---------------------------------------|---------------------------------------|-------------|
| Укупно | 71039 | 23476 | 143 | 19454 | 23077 | 1998 | 655 | 246 | 1990 |

Табела 7.10. Развој и рад привредне авијације, 2016–2021.

| | Авиони и хеликоптери | Рад авиона | | | Утрошак горива, t | | Запослени |
|------|-------------------------|------------|--------------------|-----------------------------|-------------------|--------------|-----------|
| | | летови | часови рада авиона | извршени радови, хиљ. ha | бензин и керозин | уље и мазиво | |
| 2016 | 19 | 922 | 856 | 73 | 53 | 1 | 22 |
| 2017 | 20 | 287 | 192 | 65 | 25 | 1 | 22 |
| 2018 | 20 | 136 | 122 | 53 | 24 | 1 | 22 |
| 2019 | 20 | 330 | 238 | 130 | 40 | 1 | 20 |
| 2020 | 20 | 145 | 193 | 130 | 35 | 1 | 18 |
| 2021 | 20 | 157 | 185 | 118 | 36 | 1 | 17 |

Табела 7.11. Привредна авијација, 2021.

| | Укупно | Укупно |
|---|--------------|-----------------------------------|
| Авиони | 20 | Пољопривредни радови - |
| Нето носивост, kg | 26520 | Летови авиона 157 |
| Утрошак горива, t | 37 | Часови рада авиона 185 |
| Бензин и керозин | 36 | Радови, ha 118 |
| Утрошак уља и мазива, t | 1 | Тубрење и прихрањивање житарица - |
| Запослени – укупно | 17 | Сузбијање инсеката 444 |
| Радници привредне авијације | 13 | На ратарским културама 444 |
| Летачко особље | 12 | Сузбијање биљних болести - |
| Радници на руковању теретом | - | На ратарским културама - |
| Остали радници | 1 | У виноградима - |
| Укупни приходи, хиљ. динара | 29852 | Сузбијање корова - |
| Приходи од радова пољопривредног карактера, | | Уништавање комараца 117811 |
| радова на заштити шума, винограда, воћњака | | Услуге – број летова авиона 143 |
| и запрашивања комараца | 29852 | – часови рада авиона 90 |
| Остали приходи – услуге | - | |



Пратеће и помоћне
активности у саобраћају
– методолошка објашњења –

ИЗВОРИ ПОДАТАКА

РЕГИСТРОВАНА ПРЕВОЗНА СРЕДСТВА

Подаци о регистрованим друмским моторним и прикључним возилима преузети су од Министарства унутрашњих послова.

Подаци о регистрованој флоти у саобраћају унутрашњим пловним путевима узети су из регистра уписаних бродова у речним пристаништима.

ПРОМЕТ ПЛОВНИХ СРЕДСТАВА, ПУТНИКА И РОБЕ

Подаци о уласку, изласку и транзиту домаћих и страних теретних возила и робе добијени су обрадом царинских докумената надзора над робом и царињења робе.

Подаци о саобраћајним незгодама на путевима преузети су од Министарства унутрашњих послова.

Подаци о промету путника и робе у саобраћају унутрашњим пловним путевима добијени су од капетанија пристаништа, путем индивидуалних извештаја о уласку односно изласку пловних средстава.

Подаци о промету авиона, путника, робе и поште на аеродромима добијени су од пословних субјеката регистрованих у тој делатности.

ПРЕТОВАР ТЕРЕТА

Претовар у пристаништима, станицама и осталим местима исказан је на основу месечних и годишњих статистичких извештаја пословних субјеката претоварне делатности.

ОБУХВАТНОСТ И УПОРЕДИВОСТ

ПУТЕВИ

У овом билтену објављују се и подаци статистике грађевинарства који се односе на изградњу, реконструкцију, модернизацију, велике поправке и одржавање путева, мостова, тунела и осталих објеката на путевима, а које су извршили пословни субјекти грађевинске делатности и друге организације друштвеног сектора, и у том смислу податке треба користити уз следеће напомене:

1. Изградња путева у целини се односи на државне путеве I реда, државне путеве II реда и општинске путеве (шумски и остали путеви нису обухваћени);
2. Реконструкција, модернизација, велике поправке и одржавање општинских путева делимично се односе и на остале путеве (шумске, путеве у фабричком или болничком кругу и сл.);
3. Подаци о радовима на мостовима, тунелима, надвожњацима и подвожњацима делимично се односе и на градски саобраћај.

РЕГИСТРОВАНА ВОЗИЛА

Подаци о регистрованим друмским моторним и прикључним возилима представљају само извод из веома детаљне обраде података која је урађена у Републичком заводу за статистику.

САОБРАЋАЈНЕ НЕЗГОДЕ

У овом билтену објављује се део података о саобраћајним незгодама на друмовима и лицима настрадалим у саобраћајним незгодама по месецима, данима, часовима и својствима учесника у саобраћају.

ГРАНИЧНИ ПРОМЕТ ПУТНИЧКИХ МОТОРНИХ ВОЗИЛА И ПУТНИКА

Гранични промет друмских путничких возила и путника, као део укупног друмског саобраћаја, прати се посебно од стране органа Министарства унутрашњих послова и царинских служби Републике Србије на свим редовним и повременим копненим граничним прелазима.

Подаци представљају резултате пребројавања возила и путника у возилима на улазу у земљу и на излазу из земље. Возила се групишу по врстама и земљи регистрације. Држављанство путника у возилима се не испитује, а возачи се броје као путници.

ГРАНИЧНИ ПРОМЕТ ТЕРЕТНИХ ВОЗИЛА И РОБЕ

Гранични промет друмских теретних возила и робе прати се обрадом царинских докумената који се редовно месечно преузимају из датотеке Републичке управе царина. У Републичком заводу за статистику врши се обрада индивидуалних података путем које се добијају подаци о промету по граничним прелазима. Возила и роба у њима групишу се по земљама утовара и истовара робе и по регистарским ознакама возила којима је та роба превожена.

РЕГИСТРОВАНА ФЛОТА

Регистрована флота обухвата све пловне објекте чија је носивост већа од 50 тона или чија је погонска снага већа од 37 kW, који служе за превоз робе и путника или за тегљење, без обзира на то да ли припадају пословним субјектима саобраћаја на унутрашњим пловним путевима или пословним субјектима неке друге делатности. У подацима о регистрованој флоти нису исказани подаци о рибарским бродовима, техничким пловним објектима (багери, дизалице, грталице, клапете), бродовима за непривредне сврхе (пилотски бродови, јахте, научноистраживачки бродови), као ни подаци о бродовима за управне сврхе.

ПРЕТОВАР ТЕРЕТА

Претовар у пристаништима, станицама и на осталим местима обухвата организовани део претоварне делатности у складу са Класификацијом делатности, а груписање је извршено према местима у којима се налазе седишта пословних субјеката и према саобраћајним гранама на које су првенствено усмерене.

Подаци о промету у пристаништима, који су објављени у посебним поглављима овог билтена, нису упоредиви са подацима о раду пословних субјеката претовара у пристаништима чији је рад исказан и у овом поглављу. Наиме, неки од пословних субјеката претовара обављају утовар, истовар и претовар робе и ван пристаништа, док, с друге стране, претовар робе у пристаништима у сопственој режији врше и други пословни субјекти којима претовар није основна делатност, а који су лоцирани на тој територији.

ОБЈАШЊЕЊА ПОЈЕДИНИХ ПОЈМОВА И ОБЕЛЕЖЈА

Железничка пруга је саобраћајница намењена искључиво за кретање железничких возила.

Пут је саобраћајница која користи чврсту подлогу, осим шина или писта за авионе, отворена за јавни саобраћај и намењена пре свега друмским моторним возилима која се крећу на сопственим точковима.

Аутопут је пут посебно пројектован и саграђен за саобраћај друмских моторних возила и:

- који за оба смера кретања има посебне коловозе, одвојене један од другог;
- који нема укрштања на истом нивоу с другим путем, железничком или трамвајском пругом, нити стазом за кретање пешака;
- који је посебно обележен као аутопут и резервисан за поједине категорије друмских моторних возила.

Саобраћајна незгода је свака незгода која се догоди на путу и у којој је учествовало бар једно возило у покрету, услед чега је наступила смрт, лакша или тежа повреда лица.

Пловни пут подразумева реку, канал или другу водену површину која је својим природним карактеристикама или услед људске интервенције постала погодна за пловидбу.

Превозно средство под заставом Републике Србије је средство регистровано у земљи и носи домаће регистарске ознаке.

Превозно средство под страном заставом је средство регистровано у другој земљи и носи ознаку те стране земље.

Укрцани путник је путник који је ушао у превозно средство да би се њиме превезао.

Искрцани путник је путник који напушта превозно средство након што се њиме превезао.

Утоварена роба је роба смештена у превозно средство и отпремљена за истовар на неком другом месту.

Истоварена роба је роба истоварена из превозног средства након што је доведена из неког другог места.

Под **претоваром робе** у статистици се подразумева утовар робе на превозно средство, истовар робе с превозног средства и директан претовар с једног превозног средства на друго. У ширем смислу, у претовар робе укључује се и премештање робе у складиштима ради чувања, паковања и др.

Оперативна обала за пловне објекте је уређена и оспособљена обала за пристајање бродова са одговарајућим копненим саобраћајницама преко којих се може вршити промет путника или робе и на којима је обезбеђен сигуран превоз пловила и укрцавање и искрцавање путника и робе. Оперативна обала се условно дели на бродске везове, под којима се подразумева део намењен за извезивање једног условног брода. Бродски вез не мора да буде опремљен лучком односно пристанишном механизацијом, али мора имати приступне путеве или колосеке.

Претоварене (прометне) тоне односе се на количину робе коју пословни субјекти претовара преузимају с циљем отпреме и привременог чувања. Дакле, претоварене тоне се односе на непосредан претовар с једног превозног средства на друго, на претовар који укључује и складиштење, као и на претовар у циљу отпреме (утовар у превозно средство). У овим случајевима, иста роба статистички се исказује само једном, без обзира на број премештања која су обављена.

Тона операције (изманипулисана тона) јесте јединица радног учинка која представља једно премештање робе, а региструје се према начину на који је оно извршено.

Контејнер је такав транспортни уређај који служи да се у њега смести роба у палетизованом, амбалажном или у расутом стању. Контејнери запремине мање од 3 m³ нису обухваћени подацима исказаним у овом билтену.

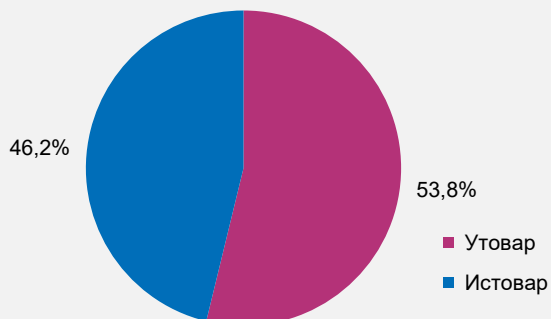


Услуге у железничком саобраћају

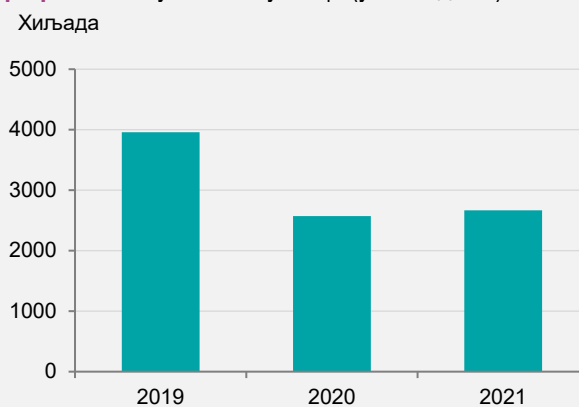


На територији Републике Србије у 2021. години је из 558 железничких станица отпутовао 2 574 381 путник. Када је реч о промету робе, у 2021. години утоварено је 5 791 119 тона робе, а истоварено је 5 306 174 тоне робе.

Граф. 8.1. Превоз путника по врсти превоза, 2021.



Граф. 8.2. Отпутовали путници (у хиљадама)



Табела 8.1. Промет путника и робе на железничким станицама, 2021.

| Назив станице | Број отпловалих путника | Утовар, t | | | Истовар, t | | |
|--------------------------|-------------------------|---------------|-----------------|--------------------|---------------|-----------------|--------------------|
| | | свега (4 + 5) | колске пошилије | експресне пошилије | свега (7 + 8) | колске пошилије | експресне пошилије |
| 1 | 2 | 3 | 4 | 5 | 6 | 7 | 8 |
| Адашевци | - | - | - | - | - | - | - |
| Адрани | 3781 | - | - | - | - | - | - |
| Адровац | 1695 | 51477 | 51477 | - | 25993 | 25993 | - |
| Алекса Шантић | 5826 | - | - | - | - | - | - |
| Александрово предграђе | 350 | 8724 | 8725 | - | 5556 | 5556 | - |
| Алексинач | 45840 | - | - | - | - | - | - |
| Алибунар | 11150 | - | - | - | - | - | - |
| Бабин поток | 222 | - | - | - | - | - | - |
| Багрдан | 3183 | 1210 | 1210 | - | 3431 | 3431 | - |
| Бадњевац | 3177 | - | - | - | - | - | - |
| Бајмок | 4271 | - | - | - | - | - | - |
| Балуга | 2374 | - | - | - | - | - | - |
| Бан. Милош. Поље | 1057 | - | - | - | - | - | - |
| Банатски Карловац | 12520 | - | - | - | - | - | - |
| Банатско Велико Село | - | - | - | - | - | - | - |
| Банатско Милошево | 1311 | - | - | - | - | - | - |
| Банатски Деспотовац | - | - | - | - | - | - | - |
| Банатско Ново Село | 4974 | - | - | - | - | - | - |
| Бањска | - | - | - | - | - | - | - |
| Барајево | 19 | - | - | - | - | - | - |
| Барајево – центар | 4422 | - | - | - | - | - | - |
| Барлово | - | - | - | - | - | - | - |
| Батајница | 8513 | 256 | 256 | - | 445 | 445 | - |
| Баточина | 4160 | - | - | - | 1103 | 1103 | - |
| Бачка Паланка | - | - | - | - | - | - | - |
| Бачка Топола | 6422 | 31593 | 31593 | - | 11816 | 11816 | - |
| Бачки Виногради | - | - | - | - | - | - | - |
| Бачки Маглић | 3764 | - | - | - | - | - | - |
| Бела Паланка | 2858 | 3530 | 3530 | - | 21338 | 21338 | - |
| Бела Река | 28 | - | - | - | - | - | - |
| Белановац | 1063 | - | - | - | - | - | - |
| Бели Поток | - | - | - | - | - | - | - |
| Белогљин | - | - | - | - | - | - | - |
| Белотинце | 6851 | - | - | - | - | - | - |
| Београд | 278 | 539 | 539 | - | - | - | - |
| Београд – Доњи град | - | 3515 | 3515 | - | 1665 | 1665 | - |
| Београд – Дунав | - | 5304 | 5304 | - | - | - | - |
| Београд – ранжирна | - | 213538 | 213538 | - | 216781 | 216781 | - |
| Београд – Фабрика шећера | - | - | - | - | - | - | - |
| Београд – центар | 158128 | - | - | - | - | - | - |
| Бешка | - | - | - | - | - | - | - |
| Бијело Поље – граница | 1224 | - | - | - | - | - | - |
| Биково | 199 | - | - | - | - | - | - |
| Бистрица на Лиму | 118 | - | - | - | - | - | - |
| Богараш | 828 | - | - | - | - | - | - |
| Богојево | 1266 | 1085 | 1085 | - | 1315 | 1315 | - |
| Богојево – граница | - | - | - | - | - | - | - |
| Богојево – село | 6364 | - | - | - | - | - | - |

Табела 8.1. Промет путника и робе на железничким станицама, 2021. (наставак)

| Назив станице | Број отпутовалих путника | Утовар, t | | | Истовар, t | | |
|-----------------------|--------------------------|---------------|----------------|-------------------|---------------|----------------|-------------------|
| | | свега (4 + 5) | колске пошиљке | експресне пошиљке | свега (7 + 8) | колске пошиљке | експресне пошиљке |
| 1 | 2 | 3 | 4 | 5 | 6 | 7 | 8 |
| Богувачка Бања | 1049 | - | - | - | - | - | - |
| Божурот | 181 | - | - | - | - | - | - |
| Бор | 10519 | 378 | 378 | - | 1092 | 1092 | - |
| Бор – теретна | 70 | 626399 | 626399 | - | 209989 | 209989 | - |
| Борачко | 645 | - | - | - | - | - | - |
| Борска Слатина | 63 | - | - | - | - | - | - |
| Боћар | 455 | - | - | - | - | - | - |
| Браљина | 5402 | - | - | - | - | - | - |
| Бранешци | 2029 | - | - | - | - | - | - |
| Брасина | 312 | 336 | 336 | - | 600 | 600 | - |
| Брвеник | 2344 | - | - | - | - | - | - |
| Брезовик | 85 | - | - | - | - | - | - |
| Бресничкићи | 4 | - | - | - | - | - | - |
| Брестовац | 6447 | - | - | - | - | - | - |
| Бродица | 69 | - | - | - | - | - | - |
| Брзан | 2878 | - | - | - | - | - | - |
| Бродарево | 94 | - | - | - | - | - | - |
| Брусник | 980 | - | - | - | - | - | - |
| Бубушинац – Братинац | - | - | - | - | - | - | - |
| Буђановци | 2440 | - | - | - | - | - | - |
| Бујановац | 667 | - | - | - | - | - | - |
| Буковачка рампа | 3 | - | - | - | - | - | - |
| Буковички салаши | 934 | 6347 | 6347 | - | 1849 | 1849 | - |
| Буковче | 2400 | - | - | - | - | - | - |
| Валач | - | - | - | - | - | - | - |
| Ваљево | 80499 | 48360 | 48360 | - | 29047 | 29047 | - |
| Ваљевски Градац | 4 | - | - | - | - | - | - |
| Васиљевац | - | - | - | - | - | - | - |
| Велика Жупа | - | - | - | - | - | - | - |
| Велика Плана | 15526 | 5771 | 5771 | - | 304 | 304 | - |
| Велики Борак | 2 | - | - | - | - | - | - |
| Велики Јовановац | 23 | - | - | - | - | - | - |
| Велико Орашје | 1072 | - | - | - | - | - | - |
| Вељково | 494 | - | - | - | - | - | - |
| Верушић | - | - | - | - | - | - | - |
| Винарци | 11 | - | - | - | - | - | - |
| Висока | - | - | - | - | - | - | - |
| Витановац | 240 | - | - | - | - | - | - |
| Витковац | 99 | - | - | - | - | - | - |
| Витковац – стајалиште | 2893 | - | - | - | - | - | - |
| Владимировац | 9090 | - | - | - | - | - | - |
| Владичин Хан | 1004 | - | - | - | - | - | - |
| Влајковац | 3296 | - | - | - | - | - | - |
| Влаоле | 1527 | 178 | 178 | - | - | - | - |
| Влаоле – село | 1571 | - | - | - | - | - | - |
| Влашко поље | 15 | - | - | - | - | - | - |
| Вогањ | 674 | - | - | - | - | - | - |
| Водањ | - | - | - | - | - | - | - |
| Волуја | 288 | - | - | - | - | - | - |

Табела 8.1. Промет путника и робе на железничким станицама, 2021. (наставак)

| Назив станице | Број отпутовалих путника | Утовар, t | | | Истовар, t | | |
|----------------|--------------------------------|------------------|-------------------|----------------------|------------------|-------------------|----------------------|
| | | свега (4 + 5) | колске пошиљке | експресне пошиљке | свега (7 + 8) | колске пошиљке | експресне пошиљке |
| 1 | 2 | 3 | 4 | 5 | 6 | 7 | 8 |
| Вражогрнац | 1909 | - | - | - | - | - | - |
| Вранеш | 142 | - | - | - | - | - | - |
| Враново | 16613 | - | - | - | - | - | - |
| Врање | 862 | 308 | 308 | - | 105 | 105 | - |
| Врањска Бања | 835 | - | - | - | - | - | - |
| Вратарница | 100 | - | - | - | - | - | - |
| Врба | 389 | - | - | - | - | - | - |
| Врбас | 24613 | 140163 | 140163 | - | 37995 | 37995 | - |
| Врбница | 247 | - | - | - | - | - | - |
| Вреоци | 248 | 243896 | 243896 | - | 79480 | 79480 | - |
| Врњачка Бања | 1447 | - | - | - | - | - | - |
| Вртиште | 1010 | - | - | - | - | - | - |
| Врчин | - | - | - | - | - | - | - |
| Вршац | 55243 | 46 | 46 | - | 24 | 24 | - |
| Вуков споменик | 27601 | - | - | - | - | - | - |
| Вучковица | - | - | - | - | - | - | - |
| Габрић | 802 | - | - | - | - | - | - |
| Гајдобра | 12178 | - | - | - | - | - | - |
| Гиље | 3648 | - | - | - | - | - | - |
| Глибовац | 2132 | - | - | - | - | - | - |
| Глумач | 2385 | - | - | - | - | - | - |
| Годомин | 13502 | - | - | - | - | - | - |
| Голеш | - | - | - | - | - | - | - |
| Голубинци | 1634 | - | - | - | - | - | - |
| Горичани | 5171 | - | - | - | - | - | - |
| Горња Врежина | - | - | - | - | - | - | - |
| Горња Драгања | - | - | - | - | - | - | - |
| Горњане | 639 | - | - | - | - | - | - |
| Горње Зуниче | 5 | - | - | - | - | - | - |
| Горњи брег | 653 | - | - | - | - | - | - |
| Горњи Љубеш | 2242 | - | - | - | - | - | - |
| Град Сталаћ | 1283 | - | - | - | - | - | - |
| Градац | 826 | - | - | - | - | - | - |
| Грамада | 9 | - | - | - | - | - | - |
| Грделица | 356 | - | - | - | - | - | - |
| Грејач | 17724 | - | - | - | - | - | - |
| Грљан | 44 | - | - | - | - | - | - |
| Грошница | 601 | - | - | - | - | - | - |
| Гружа | 135 | - | - | - | - | - | - |
| Губеревац | 56 | - | - | - | - | - | - |
| Гугаљ | 258 | - | - | - | - | - | - |
| Дебели луг | 430 | - | - | - | - | - | - |
| Дебельча | - | - | - | - | - | - | - |
| Дедина | 159 | - | - | - | - | - | - |
| Деспотовац | - | 233700 | 233700 | - | - | - | - |
| Дешишка | - | - | - | - | - | - | - |
| Дивци | 6277 | - | - | - | - | - | - |
| Димитровград | 429 | 147 | 147 | - | 64361 | 64361 | - |
| Добре стране | 2 | - | - | - | - | - | - |

Табела 8.1. Промет путника и робе на железничким станицама, 2021. (наставак)

| Назив станице | Број отпутовалих путника | Утовар, t | | | Истовар, t | | |
|--------------------|--------------------------------|------------------|-------------------|----------------------|------------------|-------------------|----------------------|
| | | свега (4 + 5) | колске пошиљке | експресне пошиљке | свега (7 + 8) | колске пошиљке | експресне пошиљке |
| 1 | 2 | 3 | 4 | 5 | 6 | 7 | 8 |
| Долац | 1875 | - | - | - | - | - | - |
| Долине | 796 | - | - | - | - | - | - |
| Дољевац | 23626 | 18400 | 18400 | - | 62117 | 62117 | - |
| Доња Борина | 727 | - | - | - | - | - | - |
| Доње Зуниче | 65 | - | - | - | - | - | - |
| Доње Јариње | - | - | - | - | - | - | - |
| Доњи Љубеш | 2459 | - | - | - | - | - | - |
| Драгачево | 530 | 6528 | 6528 | - | 25914 | 25914 | - |
| Драгобраћа | 45 | - | - | - | - | - | - |
| Дражањ – Шепшин | - | - | - | - | - | - | - |
| Дрен | - | - | - | - | - | - | - |
| Дреновац | 4149 | - | - | - | - | - | - |
| Дреновачки Кик | 655 | - | - | - | - | - | - |
| Ђорђево | 422 | - | - | - | - | - | - |
| Ђорђево Поље | 462 | - | - | - | - | - | - |
| Ђунис | 1858 | - | - | - | - | - | - |
| Ђурово | 233 | - | - | - | - | - | - |
| Елемир | 2011 | 54588 | 54588 | - | 39236 | 39236 | - |
| Жабалъ | - | - | - | - | - | - | - |
| Жедник | 3182 | - | - | - | - | - | - |
| Живковац | - | - | - | - | - | - | - |
| Живково | 912 | - | - | - | - | - | - |
| Житорађа | 7306 | - | - | - | - | - | - |
| Житорађа – центар | - | - | - | - | - | - | - |
| Заблаће | 3332 | - | - | - | - | - | - |
| Завод | 238 | - | - | - | - | - | - |
| Заграђе | 141 | - | - | - | - | - | - |
| Зајечар | 16568 | 27085 | 27085 | - | - | - | - |
| Звечан | - | - | - | - | - | - | - |
| Зворник | 534 | 29134 | 29134 | - | 6355 | 6355 | - |
| Земун | 197 | 399 | 399 | - | 965 | 965 | - |
| Земунско Поље | 97 | - | - | - | - | - | - |
| Злакуса | 872 | - | - | - | - | - | - |
| Златибор | 829 | - | - | - | - | - | - |
| Змајево | 5534 | 6206 | 6206 | - | 996 | 996 | - |
| Зрењанин | 45417 | 394 | 394 | - | 569 | 569 | - |
| Зрењанин – фабрика | - | 22794 | 22794 | - | 36666 | 36666 | - |
| Зуце | - | - | - | - | - | - | - |
| Зуце – стајалиште | - | - | - | - | - | - | - |
| Ибарска Слатина | - | - | - | - | - | - | - |
| Иверак | 5110 | - | - | - | - | - | - |
| Инђија | - | - | - | - | - | - | - |
| Инђија – село | - | - | - | - | - | - | - |
| Јабланица | 135 | - | - | - | - | - | - |
| Јабука | - | - | - | - | - | - | - |
| Јагодина | 48273 | 114069 | 114069 | - | 5883 | 5883 | - |
| Јадарска стража | 282 | - | - | - | - | - | - |
| Јасеница | 3126 | - | - | - | - | - | - |
| Јасеновик | 3 | - | - | - | - | - | - |

Табела 8.1. Промет путника и робе на железничким станицама, 2021. (наставак)

| Назив станице | Број отпутовалих путника | Утовар, t | | | Истовар, t | | |
|------------------------------|--------------------------|---------------|----------------|-------------------|---------------|----------------|-------------------|
| | | свега (4 + 5) | колске пошиљке | експресне пошиљке | свега (7 + 8) | колске пошиљке | експресне пошиљке |
| 1 | 2 | 3 | 4 | 5 | 6 | 7 | 8 |
| Јасиково | 1511 | - | - | - | - | - | - |
| Јелен До | 2352 | - | - | - | - | - | - |
| Јерина | 1 | - | - | - | - | - | - |
| Јовановац | 368 | - | - | - | - | - | - |
| Јовац | 4 | - | - | - | - | - | - |
| Јошаничка Бања | 2201 | 9302 | 9302 | - | - | - | - |
| Казновићи | 348 | - | - | - | - | - | - |
| Каленићи | 1814 | - | - | - | - | - | - |
| Кањижа | - | - | - | - | - | - | - |
| Каона | 35 | 155064 | 155064 | - | 989 | 989 | - |
| Каравуково | 10111 | - | - | - | - | - | - |
| Карађорђево парк | 32708 | - | - | - | - | - | - |
| Карловачки виногради | 3 | - | - | - | - | - | - |
| Касаповац | - | - | - | - | - | - | - |
| Кастрат | - | - | - | - | - | - | - |
| Качарево | - | - | - | - | - | - | - |
| Кијево | - | - | - | - | - | - | - |
| Кикинда | 3649 | 144805 | 144805 | - | 117728 | 117728 | - |
| Кисач | 925 | - | - | - | 58000 | 58000 | - |
| Кленак | 2950 | - | - | - | - | - | - |
| Клење | 4 | - | - | - | - | - | - |
| Кљајићево | 1829 | - | - | - | - | - | - |
| Кнежевац | 1 | - | - | - | - | - | - |
| Кнић | 229 | - | - | - | - | - | - |
| Књажевац | 369 | - | - | - | - | - | - |
| Кобишница | 268 | - | - | - | - | - | - |
| Ковачевац | 1918 | - | - | - | - | - | - |
| Ковачица | - | 2481 | 2481 | - | - | - | - |
| Ковиљача | 309 | - | - | - | - | - | - |
| Колари | - | - | - | - | - | - | - |
| Корман | 4753 | - | - | - | - | - | - |
| Косаница | - | - | - | - | - | - | - |
| Косаничка Рача | - | - | - | - | - | - | - |
| Косанчић Иван | - | - | - | - | - | - | - |
| Косјерић | 15892 | - | - | - | - | - | - |
| Косовска Митровица (Северна) | - | - | - | - | - | - | - |
| Косовска Митровица | - | - | - | - | - | - | - |
| Кочане | - | - | - | - | - | - | - |
| Кошеви | 130 | - | - | - | - | - | - |
| Крагујевац | 8177 | 50720 | 50720 | - | 55693 | 55693 | - |
| Краљево | 56811 | 45060 | 45060 | - | 23473 | 23473 | - |
| Краљевци | 600 | - | - | - | - | - | - |
| Кривељски мост | 111 | - | - | - | - | - | - |
| Кривељски поток | 200 | - | - | - | - | - | - |
| Крњача | - | - | - | - | - | - | - |
| Крњево Трновче | 738 | - | - | - | - | - | - |
| Крушевац | 8557 | 1750 | 1750 | - | 10880 | 10880 | - |
| Кузмин | - | - | - | - | - | - | - |
| Кукићи | 875 | - | - | - | - | - | - |

Табела 8.1. Промет путника и робе на железничким станицама, 2021. (наставак)

| Назив станице | Број отпутовалих путника | Утовар, t | | | Истовар, t | | |
|----------------------|--------------------------|---------------|----------------|-------------------|---------------|----------------|-------------------|
| | | свега (4 + 5) | колске пошиљке | експресне пошиљке | свега (7 + 8) | колске пошиљке | експресне пошиљке |
| 1 | 2 | 3 | 4 | 5 | 6 | 7 | 8 |
| Кукујевици – Ердевик | 2218 | 6571 | 6571 | - | 1227 | 1227 | - |
| Кула | 3011 | 3857 | 3857 | - | 1240 | 1240 | - |
| Кумане | 4412 | - | - | - | - | - | - |
| Куршумлија | - | - | - | - | - | - | - |
| Кусадак | 3737 | - | - | - | - | - | - |
| Кучево | 390 | 5268 | 5268 | - | 662 | 662 | - |
| Лазаревац | 11536 | - | - | - | - | - | - |
| Лајковац | 15702 | 2550 | 2550 | - | 5653 | 5653 | - |
| Ланиште | 878 | - | - | - | - | - | - |
| Лапово | 10453 | 1800 | 1800 | - | 276 | 276 | - |
| Лапово варош | 6672 | - | - | - | - | - | - |
| Лапово – Ранжирна | 320 | 32 | 32 | - | 313 | 313 | - |
| Ластра | 222 | - | - | - | - | - | - |
| Лаћарак | - | - | - | - | - | - | - |
| Лепенички мост | 99 | - | - | - | - | - | - |
| Лепосавић | - | - | - | - | - | - | - |
| Лесковац | 51507 | 21518 | 21518 | - | - | - | - |
| Лесковац Колубарски | 5 | - | - | - | - | - | - |
| Лесковице | 590 | - | - | - | - | - | - |
| Лесково | 634 | - | - | - | - | - | - |
| Лешак | - | - | - | - | - | - | - |
| Лешница | 426 | - | - | - | - | - | - |
| Липница | 186 | - | - | - | - | - | - |
| Липова | 1041 | - | - | - | - | - | - |
| Липовица | 10061 | - | - | - | - | - | - |
| Ловћенац | 406 | - | - | - | - | - | - |
| Лозница | 2432 | - | - | - | - | - | - |
| Лозно | 622 | - | - | - | - | - | - |
| Лозовик Сараорци | 424 | - | - | - | - | - | - |
| Лугавчина | 282 | - | - | - | - | - | - |
| Лужане | 3371 | - | - | - | - | - | - |
| Лукавац Колубарски | 5 | - | - | - | - | - | - |
| Лозница фабрика | 322 | - | - | - | - | - | - |
| Лукомир | 1156 | - | - | - | - | - | - |
| Лучина | 2250 | - | - | - | - | - | - |
| Лучице | 2 | - | - | - | - | - | - |
| Љубичевски мост | 1851 | - | - | - | - | - | - |
| Љутово | 123 | - | - | - | - | - | - |
| Љуша | - | - | - | - | - | - | - |
| Мајдан Островица | - | - | - | - | - | - | - |
| Мајданпек | 2789 | 178 | 178 | - | - | - | - |
| Мајур | 266 | - | - | - | - | - | - |
| Мала Иванча | - | - | - | - | - | - | - |
| Мала Крсна | 14744 | 305 | 305 | - | 9721 | 9721 | - |
| Мала Плана | 2431 | - | - | - | - | - | - |
| Мали Београд | - | - | - | - | - | - | - |
| Мали Иђош | 968 | - | - | - | - | - | - |
| Мали Иђош Поље | 2 | - | - | - | - | - | - |
| Мали извор | 17 | - | - | - | - | - | - |

Табела 8.1. Промет путника и робе на железничким станицама, 2021. (наставак)

| Назив станице | Број отпутованих путника | Утовар, t | | | Истовар, t | | |
|-------------------------|--------------------------|---------------|----------------|-------------------|---------------|----------------|-------------------|
| | | свега (4 + 5) | колске пошиљке | експресне пошиљке | свега (7 + 8) | колске пошиљке | експресне пошиљке |
| 1 | 2 | 3 | 4 | 5 | 6 | 7 | 8 |
| Мали Кривељ | 250 | - | - | - | - | - | - |
| Мали Пожаревац | - | - | - | - | - | - | - |
| Малошиште | 12194 | - | - | - | - | - | - |
| Марковац | 6162 | - | - | - | - | - | - |
| Мартинци | 2586 | - | - | - | 646 | 646 | - |
| Мартонош | - | - | - | - | - | - | - |
| Матарушка Бања | 1449 | 2109 | 2109 | - | 61 | 61 | - |
| Мачвански прњавор | - | - | - | - | - | - | - |
| Међурово | 4075 | - | - | - | - | - | - |
| Мезграја | 1171 | - | - | - | - | - | - |
| Меленци | 2523 | - | - | - | - | - | - |
| Мердаре | - | - | - | - | - | - | - |
| Милавчићи | 49 | - | - | - | - | - | - |
| Милатовац | 2306 | - | - | - | - | - | - |
| Милошевац | 780 | - | - | - | - | - | - |
| Милошево | 2700 | - | - | - | - | - | - |
| Минићево | 142 | - | - | - | - | - | - |
| Младеновац | 19967 | 1215 | 1215 | - | 176 | 176 | - |
| Млађево | 1027 | - | - | - | - | - | - |
| Мокрања | - | - | - | - | - | - | - |
| Момин камен | 828 | - | - | - | - | - | - |
| Мрзеница | 640 | - | - | - | - | - | - |
| Мрсаћ | 3141 | - | - | - | - | - | - |
| Наумовићево | 3 | 5495 | 5495 | - | 92334 | 92334 | - |
| Неготин | 7229 | - | - | - | - | - | - |
| Ненадовац | 8 | - | - | - | - | - | - |
| Нерадовац | - | - | - | - | - | - | - |
| Никинци | 3759 | - | - | - | - | - | - |
| Николинци | 1572 | - | - | - | - | - | - |
| Ниш | 167539 | 4630 | 4630 | - | 2321 | 2321 | - |
| Ниш ранжирна | - | 3553 | 3553 | - | 938 | 938 | - |
| Нишевац | 82 | - | - | - | - | - | - |
| Нишка Бања | 453 | - | - | - | - | - | - |
| Нова Пазова | 5809 | - | - | - | - | - | - |
| Нови Београд | 6207 | - | - | - | - | - | - |
| Нови Бечеј | 7175 | - | - | - | - | - | - |
| Нови Сад | 138508 | 842 | 842 | - | 1885 | 1885 | - |
| Нови Сад – ранжирна | - | 76251 | 76251 | - | 126411 | 126411 | - |
| Нови Сивац | 1 | - | - | - | - | - | - |
| Ново Село | 1222 | - | - | - | - | - | - |
| Новоселске ливаде | - | - | - | - | - | - | - |
| Нозрина | 4196 | - | - | - | - | - | - |
| Овча | - | - | - | - | - | - | - |
| Овчар бања | 2809 | - | - | - | - | - | - |
| Орловат – стајалиште | - | - | - | - | - | - | - |
| Ором | 2204 | - | - | - | - | - | - |
| Осипаоница | 244 | - | - | - | - | - | - |
| Осипаоница – стајалиште | 828 | - | - | - | - | - | - |
| Остојићево | 1475 | - | - | - | - | - | - |

Табела 8.1. Промет путника и робе на железничким станицама, 2021. (наставак)

| Назив станице | Број отпутованих путника | Утовар, t | | | Истовар, t | | |
|---------------------|--------------------------|---------------|----------------|-------------------|---------------|----------------|-------------------|
| | | свега (4 + 5) | колске пошиљке | експресне пошиљке | свега (7 + 8) | колске пошиљке | експресне пошиљке |
| 1 | 2 | 3 | 4 | 5 | 6 | 7 | 8 |
| Островица | 262 | - | - | - | - | - | - |
| Остружница | - | 386 | 386 | - | 1162 | 1162 | - |
| Отањ | 347 | - | - | - | - | - | - |
| Оџаци | 17962 | 38087 | 38087 | - | 85966 | 85966 | - |
| Оџаци Калварија | 15778 | 1936 | 1936 | - | 1323 | 1323 | - |
| Падеј | 2595 | - | - | - | - | - | - |
| Падинска скела | - | - | - | - | - | - | - |
| Паланка | 44414 | 27 | 27 | - | 27 | 27 | - |
| Палилулска рампа | 2723 | - | - | - | - | - | - |
| Палић | - | - | - | - | - | - | - |
| Палојска рампа | - | - | - | - | - | - | - |
| Палојска росуља | 127 | - | - | - | - | - | - |
| Пантелеј | 54 | - | - | - | - | - | - |
| Панчевачки мост | 28684 | - | - | - | - | - | - |
| Панчево Варош | 37447 | 1039711 | 1039711 | - | 502711 | 502711 | - |
| Панчево Војловица | - | 1797 | 1797 | - | 536 | 536 | - |
| Панчево Главна | 31760 | 44172 | 44172 | - | 17186 | 17186 | - |
| Панчево Стрелиште | - | - | - | - | - | - | - |
| Параге | 1720 | - | - | - | - | - | - |
| Параћин | 17528 | 58694 | 58694 | - | 1195 | 1195 | - |
| Пепељевац | 1 | - | - | - | - | - | - |
| Петловача | 138 | - | - | - | - | - | - |
| Петровац–Гложан | 426 | - | - | - | 46400 | 46400 | - |
| Печењевац | 3095 | - | - | - | - | - | - |
| Пиосава | 2 | 2620 | 2620 | - | 4282 | 4282 | - |
| Пирот | 929 | - | - | - | - | - | - |
| Пискања | 2161 | 8697 | 8697 | - | - | - | - |
| Пландиште | - | - | - | - | - | - | - |
| Платичево | 2260 | - | - | - | - | - | - |
| Плочник | 3 | - | - | - | - | - | - |
| Подбара | - | 5889 | 5889 | - | 6179 | 6179 | - |
| Подвис | 118 | - | - | - | - | - | - |
| Подина | 1207 | - | - | - | - | - | - |
| Подунавци | 1073 | - | - | - | - | - | - |
| Пожаревац | 20609 | 20 | 20 | - | - | - | - |
| Пожега | 46979 | 65902 | 65902 | - | 132516 | 132516 | - |
| Полумир | 916 | - | - | - | - | - | - |
| Пољице | 4592 | - | - | - | - | - | - |
| Почековина | 582 | - | - | - | - | - | - |
| Прахово | 633 | 174831 | 174831 | - | 283251 | 283251 | - |
| Прахово пристаниште | 39 | 50220 | 50220 | - | 1146 | 1146 | - |
| Предејане | 1296 | - | - | - | - | - | - |
| Прешево | 1228 | - | - | - | - | - | - |
| Прешево граница | - | - | - | - | - | - | - |
| Прибој | 19020 | - | - | - | - | - | - |
| Прибој, врањски | 308 | - | - | - | - | - | - |
| Прибој, лесковачки | 1297 | - | - | - | - | - | - |
| Прибојска бања | 210 | - | - | - | - | - | - |
| Пригревица | 18063 | - | - | - | - | - | - |

Табела 8.1. Промет путника и робе на железничким станицама, 2021. (наставак)

| Назив станице | Број отпутовалих путника | Утовар, t | | | Истовар, t | | |
|----------------------|--------------------------------|------------------|-------------------|----------------------|------------------|-------------------|----------------------|
| | | свега (4 + 5) | колске пошиљке | експресне пошиљке | свега (7 + 8) | колске пошиљке | експресне пошиљке |
| 1 | 2 | 3 | 4 | 5 | 6 | 7 | 8 |
| Придворица | - | - | - | - | - | - | - |
| Пријевор | 2380 | 26 | 26 | - | - | - | - |
| Пријеполје | 3349 | - | - | - | - | - | - |
| Пријеполје – теретна | 1729 | 2487 | 2487 | - | 1080 | 1080 | - |
| Прогорелица | 206 | - | - | - | - | - | - |
| Прокупље | 4646 | 853 | 853 | - | 2441 | 2441 | - |
| Просек | 525 | - | - | - | - | - | - |
| Пуковац | 9780 | - | - | - | - | - | - |
| Пусто Поље | 403 | - | - | - | - | - | - |
| Путинци | 1599 | - | - | - | - | - | - |
| Рабровац | 1387 | - | - | - | - | - | - |
| Раброво – Клење | 127 | - | - | - | - | - | - |
| Радицац | 4528 | 957232 | 957232 | - | 1488407 | 1488407 | - |
| Радов Дол | 412 | - | - | - | - | - | - |
| Ражана | 2158 | - | - | - | - | - | - |
| Рајац | 2401 | - | - | - | - | - | - |
| Раковица | 25281 | 106 | 106 | - | 531 | 531 | - |
| Раља | 919 | - | - | - | - | - | - |
| Раља, смедеревска | 2 | - | - | - | - | - | - |
| Расна | 929 | - | - | - | - | - | - |
| Ратаре | 1706 | - | - | - | - | - | - |
| Ратина | 200 | - | - | - | - | - | - |
| Ратково | 13833 | - | - | - | - | - | - |
| Рача | 1288 | - | - | - | - | - | - |
| Рашка | 5298 | 17027 | 17027 | - | 2200 | 2200 | - |
| Рвати | 613 | - | - | - | - | - | - |
| Рготина | 1801 | - | - | - | - | - | - |
| Ргоште | 4 | - | - | - | - | - | - |
| Ресавица | - | - | - | - | - | - | - |
| Ресник | 16910 | 661 | 661 | - | 794 | 794 | - |
| Ресник Крагуј. | 358 | - | - | - | - | - | - |
| Речица | 607 | - | - | - | - | - | - |
| Рибница Златиб. | 821 | - | - | - | - | - | - |
| Рибари | 276 | - | - | - | - | - | - |
| Рипањ | 2008 | - | - | - | - | - | - |
| Рипањ – колонија | - | - | - | - | - | - | - |
| Рипањ – тунел | - | - | - | - | - | - | - |
| Ристановића поље | 330 | - | - | - | - | - | - |
| Ристовац | 565 | - | - | - | - | - | - |
| Рогљево | 1868 | - | - | - | - | - | - |
| Рударе | - | - | - | - | - | - | - |
| Рудница | 937 | - | - | - | - | - | - |
| Рума | 34244 | 123784 | 123784 | - | 30365 | 30365 | - |
| Самаила | 4015 | - | - | - | - | - | - |
| Самари | 812 | - | - | - | - | - | - |
| Сараоци – стајалиште | 74 | - | - | - | - | - | - |
| Светозар Милетић | 7160 | - | - | - | - | - | - |
| Свилајнац | - | - | - | - | 181985 | 181985 | - |
| Сврљиг | 354 | - | - | - | - | - | - |

Табела 8.1. Промет путника и робе на железничким станицама, 2021. (наставак)

| Назив станице | Број отпутованих путника | Утовар, t | | | Истовар, t | | |
|----------------------|--------------------------|---------------|----------------|-------------------|---------------|----------------|-------------------|
| | | свега (4 + 5) | колске пошиљке | експресне пошиљке | свега (7 + 8) | колске пошиљке | експресне пошиљке |
| 1 | 2 | 3 | 4 | 5 | 6 | 7 | 8 |
| Сврљишки Миљковац | 26 | - | - | - | - | - | - |
| Себеш | 3 | - | - | - | - | - | - |
| Севојно | 6631 | - | - | - | - | - | - |
| Селачка река | 17 | - | - | - | - | - | - |
| Сента | 11709 | 1273 | 1273 | - | 1532 | 1532 | - |
| Сечањ | - | - | - | - | - | - | - |
| Сивац | 2128 | - | - | - | - | - | - |
| Сикирица – Ратари | 3049 | - | - | - | - | - | - |
| Сињац | 245 | - | - | - | - | - | - |
| Сираково | - | - | - | - | - | - | - |
| Сирча | 633 | - | - | - | - | - | - |
| Сићево | 215 | - | - | - | - | - | - |
| Скендерово | 926 | - | - | - | - | - | - |
| Скобаљ | 359 | - | - | - | - | - | - |
| Слатина | 2857 | - | - | - | - | - | - |
| Словац | 1990 | - | - | - | - | - | - |
| Смедерево | 16548 | 406391 | 406391 | - | 298206 | 298206 | - |
| Соколовица | 41 | - | - | - | - | - | - |
| Сомбор | 64909 | 4492 | 4492 | - | 9131 | 9131 | - |
| Сонта | 10089 | - | - | - | - | - | - |
| Сопот Пожаревачки | 139 | - | - | - | - | - | - |
| Сопот Космајски | 754 | - | - | - | - | - | - |
| Сочаница | 1 | - | - | - | - | - | - |
| Сремска Митровица | 25394 | 273794 | 273794 | - | 251667 | 251667 | - |
| Сремски Карловци | - | - | - | - | - | - | - |
| Срећковац | 224 | - | - | - | - | - | - |
| Сталаћ | 8259 | 6628 | 6628 | - | 702 | 702 | - |
| Станичење | 297 | - | - | - | - | - | - |
| Стапари | 826 | - | - | - | - | - | - |
| Стара Пазова | 3492 | 20703 | 20703 | - | 5597 | 5597 | - |
| Стара Паланка | - | - | - | - | - | - | - |
| Старо село | 2759 | - | - | - | - | - | - |
| Старо Трубарско | 1690 | - | - | - | - | - | - |
| Стеванац | 5 | - | - | - | - | - | - |
| Степановићево | 399 | - | - | - | - | - | - |
| Степојевац | 52 | - | - | - | - | - | - |
| Стиг | 34 | - | - | - | - | - | - |
| Стопања | 1156 | - | - | - | - | - | - |
| Стубал | 165 | - | - | - | - | - | - |
| Суботица | 70234 | 126134 | 126134 | - | 87353 | 87353 | - |
| Суботица – граница | 171 | 171 | 171 | - | 20601 | 20601 | - |
| Суботица – предграђе | 1769 | - | - | - | - | - | - |
| Суботица – фабрика | - | - | - | - | - | - | - |
| Сува Морава | 227 | - | - | - | - | - | - |
| Суково | 229 | - | - | - | - | - | - |
| Суповачки мост | 1864 | - | - | - | - | - | - |
| Сурчин | - | 247822 | 247822 | - | 180861 | 180861 | - |
| Сушица | 155 | - | - | - | - | - | - |
| Табаквац | 65 | - | - | - | - | - | - |

Табела 8.1. Промет путника и робе на железничким станицама, 2021. (наставак)

| Назив станице | Број отпутовалих путника | Утовар, t | | | Истовар, t | | |
|---------------------|--------------------------------|------------------|-------------------|----------------------|------------------|-------------------|----------------------|
| | | свега (4 + 5) | колске пошиљке | експресне пошиљке | свега (7 + 8) | колске пошиљке | експресне пошиљке |
| 1 | 2 | 3 | 4 | 5 | 6 | 7 | 8 |
| Табаковачка река | 606 | - | - | - | - | - | - |
| Таванкут | 2483 | - | - | - | - | - | - |
| Тамнић | 1495 | - | - | - | - | - | - |
| Тешица | 7548 | - | - | - | - | - | - |
| Тимок | 89 | - | - | - | - | - | - |
| Тител | - | - | - | - | - | - | - |
| Томашевац | - | - | - | - | - | - | - |
| Томинац | 229 | - | - | - | - | - | - |
| Томића брдо | 59 | - | - | - | - | - | - |
| Топлица Милан | 3 | - | - | - | - | - | - |
| Топличка Мала Плана | 1 | 2670 | 2670 | - | 6276 | 6276 | - |
| Топлички Бадњевац | 1416 | - | - | - | - | - | - |
| Топчидер | 5341 | 132 | 132 | - | 603 | 603 | - |
| Тошин бунар | 1 | - | - | - | - | - | - |
| Трбушани | 2390 | - | - | - | - | - | - |
| Трипкова | 526 | - | - | - | - | - | - |
| Трнавац | 1382 | - | - | - | - | - | - |
| Трњани | 5323 | - | - | - | - | - | - |
| Трстеник | 3894 | - | - | - | - | - | - |
| Трстенички Оџаци | - | - | - | - | - | - | - |
| Трупале | 3810 | 179120 | 179120 | - | 346666 | 346666 | - |
| Тубићи | 1542 | - | - | - | - | - | - |
| Ћеле Кула | 1301 | - | - | - | - | - | - |
| Ћићевац | 13313 | 10288 | 10288 | - | 5232 | 5232 | - |
| Ђуприја | 14312 | 7725 | 7725 | - | 5134 | 5134 | - |
| Ужице | 150170 | - | - | - | - | - | - |
| Ужице – теретна | 5246 | - | - | - | - | - | - |
| Уздин | - | - | - | - | - | - | - |
| Узићи | 928 | - | - | - | - | - | - |
| Уљма | 6043 | - | - | - | - | - | - |
| Умчари | - | - | - | - | - | - | - |
| Ушће | 2228 | - | - | - | - | - | - |
| Футог | 1771 | 31542 | 31542 | - | 94 | 94 | - |
| Хајдуково | - | - | - | - | - | - | - |
| Хаџићево | - | - | - | - | - | - | - |
| Хоргош | - | - | - | - | - | - | - |
| Цветојевац | 5 | - | - | - | - | - | - |
| Церово | 120 | - | - | - | - | - | - |
| Церово – Ражањ | 1774 | - | - | - | - | - | - |
| Црвена Река | 1274 | - | - | - | - | - | - |
| Црвени Брег | 278 | - | - | - | - | - | - |
| Црвени крст | 15298 | 4511 | 4511 | - | 1153 | 1153 | - |
| Црвенка | 2910 | 49997 | 49997 | - | 9340 | 9340 | - |
| Црвенчево | 72 | - | - | - | - | - | - |
| Црепаја | - | - | - | - | - | - | - |
| Црквица | 268 | - | - | - | - | - | - |
| Црномасница | 608 | - | - | - | - | - | - |
| Чапљинац | 6971 | - | - | - | - | - | - |
| Чачак | 48187 | 41371 | 41371 | - | 69601 | 69601 | - |

Табела 8.1. Промет путника и робе на железничким станицама, 2021. (наставак)

| Назив станице | Број отпутовалих путника | Утовар, t | | | Истовар, t | | |
|--------------------|--------------------------|---------------|----------------|-------------------|---------------|----------------|-------------------|
| | | свега (4 + 5) | колске пошиљке | експресне пошиљке | свега (7 + 8) | колске пошиљке | експресне пошиљке |
| 1 | 2 | 3 | 4 | 5 | 6 | 7 | 8 |
| Чешљева бара | 166 | - | - | - | - | - | - |
| Чиниглавци | 166 | - | - | - | - | - | - |
| Читлук | 300 | - | - | - | - | - | - |
| Чифлик | 584 | - | - | - | - | - | - |
| Чока | 1692 | - | - | - | - | - | - |
| Чокоњар | 339 | - | - | - | - | - | - |
| Чонопља | 1005 | - | - | - | - | - | - |
| Чортановци | - | - | - | - | - | - | - |
| Чортановци – Дунав | - | - | - | - | - | - | - |
| Чуруг | - | - | - | - | - | - | - |
| Џеп | 1015 | - | - | - | - | - | - |
| Шабац | 9904 | 149428 | 149428 | - | 276833 | 276833 | - |
| Шајиновац | 1424 | - | - | - | - | - | - |
| Шебешић | 175 | - | - | - | - | - | - |
| Шелинце | - | - | - | - | - | - | - |
| Шид | 30616 | 181583 | 181583 | - | 51094 | 51094 | - |
| Шид – граница | - | - | - | - | - | - | - |
| Штрпци | 888 | - | - | - | - | - | - |
| Шумарице | 38 | - | - | - | - | - | - |
| Шушулајка | 217 | - | - | - | - | - | - |



Услуге у друмском саобраћају



| | |
|--|-----|
| 9.1. Развој друмског саобраћаја, 2016–2021. | 109 |
| 9.2. Гранични промет моторних возила, путника и робе – улаз, 2016–2021. | 109 |
| 9.3. Гранични промет моторних возила, путника и робе – излаз, 2016–2021. | 109 |
| 9.4. Радови на путевима, 2020–2021. | 109 |
| 9.5. Дужина путева по регионима, 2021. | 110 |
| 9.6. Укупан гранични промет моторних возила и путника по месецима, 2021. | 111 |
| 9.7. Укупан гранични промет путничких моторних возила и путника по граничним земљама, 2021. | 111 |
| 9.8. Улаз путничких моторних возила и путника у Републику Србију, 2021. | 113 |
| 9.9. Излаз путничких моторних возила и путника из Републике Србије, 2021. | 113 |
| 9.10. Улаз и излаз домаћих и страних теретних аутомобила и робе по земљама регистрације, 2021. | 114 |
| 9.11. Улаз и излаз теретних аутомобила по земљама увоза и извоза, 2021. | 114 |
| 9.12. Укупан гранични промет по месецима, 2021. | 115 |
| 9.13. Међународни промет робе по врсти робе и групама земаља увоза и извоза, 2021. | 115 |
| 9.14. Промет путничких возила по граничним прелазима, 2021. | 118 |
| 9.15. Промет путника по врсти путничког возила и граничним прелазима, 2021. | 119 |
| 9.16. Регистрована друмска моторна и прикључна возила, 2021. | 119 |
| 9.17. Саобраћајне незгоде с настрадалим лицима, 2016–2021. | 120 |
| 9.18. Лица настрадала у саобраћајним незгодама, 2016–2021. | 120 |
| 9.19. Саобраћајне незгоде с настрадалим лицима по месецима, 2021. | 120 |
| 9.20. Саобраћајне незгоде с настрадалим лицима по данима у недељи, 2021. | 120 |
| 9.21. Саобраћајне незгоде с настрадалим лицима по часовима, 2021. | 121 |
| 9.22. Настрадала лица према својству учесника у саобраћајној незгоди и годинама старости, 2021. | 121 |
| 9.23. Возачи који су изазвали саобраћајне незгоде према годинама старости и вероватним грешкама, 2021. | 122 |



На територији Републике Србије у 2021. години регистровано је 2 688 026 друмских превозних средстава, што је за 3,5% више него 2020. године. Највећи пораст забележен је код мотоцикала и износи 8,4%, док пад бележе mopеди.

Граф. 9.1. Улаз путничких моторних возила у Републику Србију



Током 2021. године, преко друмских граничних прелаза ушло је 7 548 хиљ. путничких возила, са 13 392 хиљ. путника, а изашло је 7 344 хиљ. путничких возила, са 12 624 хиљ. путника.

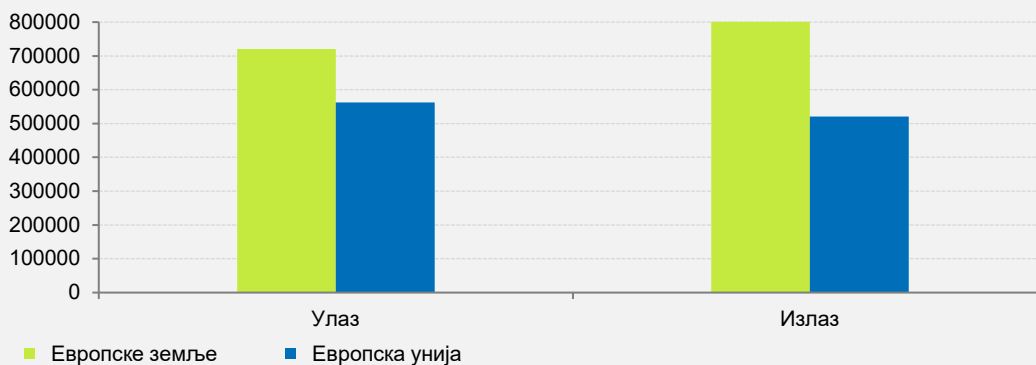
Граф. 9.2. Излаз путничких моторних возила из Републике Србије



Преко граничних прелаза са Босном и Херцеговином ушло је 31,4% путничких аутомобила, преко граничних прелаза с Хрватском 19,3% и са Северном Македонијом 17,9%.

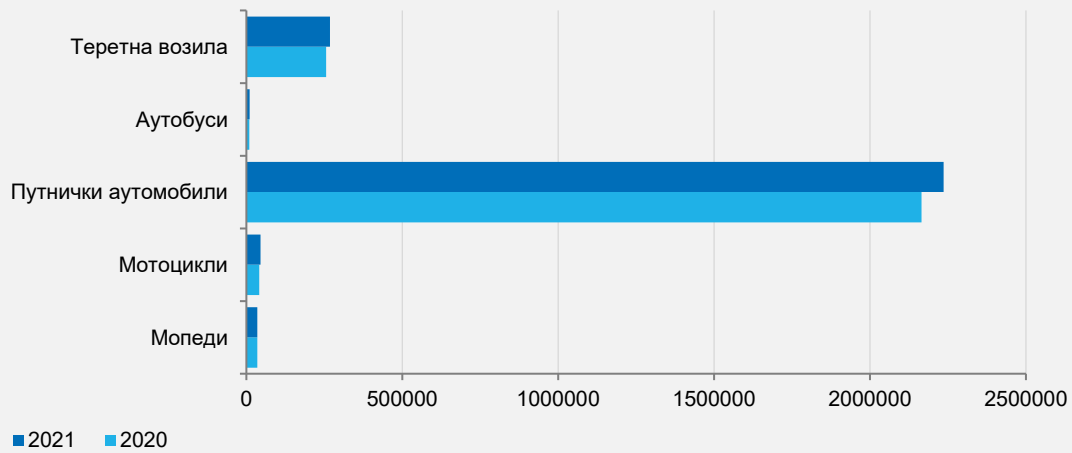
Значајнији по учешћу у укупном обиму промета су гранични прелази с Босном и Херцеговином (31,3%), Хрватском (18,5%) и Северном Македонијом (17,9%).

Граф. 9.3. Улаз и излаз теретних аутомобила по земљама увозара и извозара

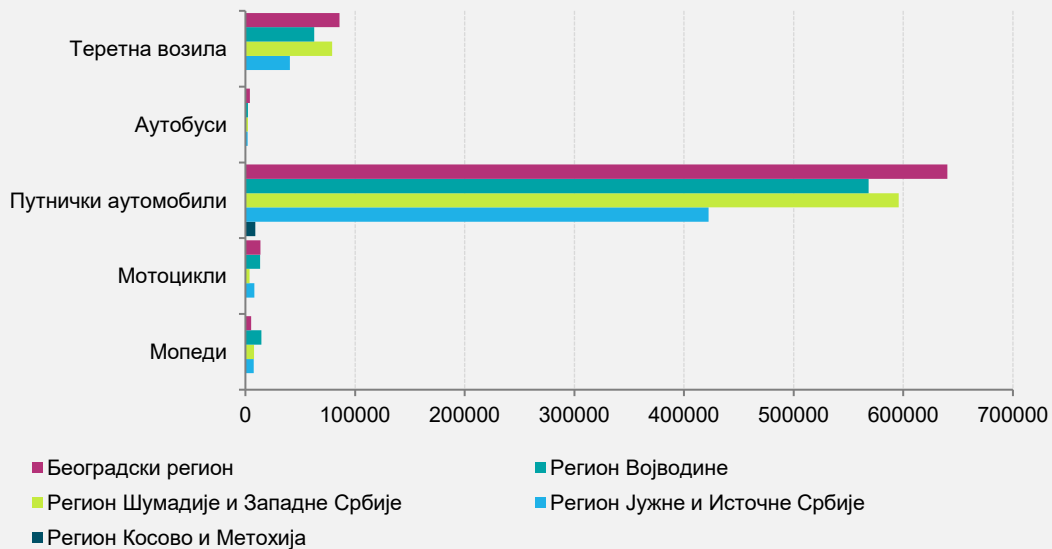


У 2021. години број саобраћајних незгода с настрадалим лицима већи је у односу на 2020. годину. Број саобраћајних незгода са настрадалим лицима ван насеља је већи него претходне године, и то за 11,0%. У 2021. години, на нашим путевима погинуло је 519 лица, односно за 27 више него у 2020. години. Највећи број саобраћајних незгода с погинулим лицима догодио се између 16 и 18 часова. Број повређених лица у саобраћајним незгодама је највећи између 14 и 16 часова.

Граф. 9.4. Регистрована друмска моторна и прикључна возила



Граф. 9.5. Регистрована друмска моторна и прикључна возила, 2021., по регионима



Табела 9.1. Развој друмског саобраћаја, 2016–2021.

| | Регистрована друмска моторна и прикључна возила | | | | | | | |
|------|---|-----------|---------------------|----------|----------------|-------|-------|----------------------|
| | мопеди | мотоцикли | путнички аутомобили | аутобуси | теретна возила | радна | вучна | прикључна возила |
| 2016 | 24384 | 40007 | 1888295 | 9626 | 140110 | 8644 | 15414 | 38812 |
| 2017 | 24837 | 41596 | 1968787 | 9929 | 223629 | 9439 | ... | 154310 ¹⁾ |
| 2018 | 24075 | 38315 | 1999753 | 9880 | 228900 | 8979 | ... | 154115 ¹⁾ |
| 2019 | 32504 | 39515 | 2083753 | 10441 | 241241 | 4586 | ... | 83971 |
| 2020 | 35487 | 41535 | 2164818 | 9900 | 255954 | 2458 | ... | 87350 |
| 2021 | 35046 | 45027 | 2235794 | 10392 | 268586 | 2549 | ... | 90632 |

¹⁾ Укупан број свих приколица и свих полуприколица.

Табела 9.2. Гранични промет моторних возила, путника и робе – улаз, 2016–2021.^{1) 2)}

| | Путничка превозна средства | | | | | | Путници | Теретни аутомобили | | | | | |
|------|----------------------------|-------------------------------|----------|-------------------------------|-----------|-------------------------------|----------|--------------------|-------------------------------|---------|----------------|-------------------------------|---------|
| | путнички аутомобили | | аутобуси | | мотоцикли | | | улаз | | | транзит – улаз | | |
| | укупно | регистрација Републике Србије | укупно | регистрација Републике Србије | укупно | регистрација Републике Србије | | укупно | регистрација Републике Србије | роба, t | укупно | регистрација Републике Србије | роба, t |
| 2016 | 7726862 | 2626216 | 146554 | 56294 | 10378 | 4709 | 16859673 | 536383 | 263376 | 5969098 | ... | ... | ... |
| 2017 | 7790271 | 2850940 | 153329 | 61672 | 10852 | 4051 | 17052043 | 590297 | 297103 | 6587035 | ... | ... | ... |
| 2018 | 9612089 | 3681182 | 177820 | 77129 | 13551 | 5778 | 19366019 | 631907 | 320894 | 6965642 | ... | ... | ... |
| 2019 | 9494314 | 3698941 | 177496 | 81460 | 13000 | 5871 | 19181549 | 664663 | 337639 | 7249162 | ... | ... | ... |
| 2020 | 5092524 | 1957739 | 65870 | 32099 | 2343 | 1152 | 8814488 | 676759 | 348919 | 7573311 | ... | ... | ... |
| 2021 | 7450195 | 2948583 | 93395 | 45422 | 4724 | 2516 | 13392049 | 756010 | 401057 | 8186947 | ... | ... | ... |

¹⁾ Без малограничног промета возила и путника.

²⁾ Због промене методологије праћења возила у транзиту, од 2015. године, подаци су неупоредиви.

Табела 9.3. Гранични промет моторних возила, путника и робе – излаз, 2016–2021.^{1) 2)}

| | Путничка превозна средства | | | | | | Путници | Теретни аутомобили | | | | | |
|------|----------------------------|-------------------------------|----------|-------------------------------|-----------|-------------------------------|----------|--------------------|-------------------------------|----------|-----------------|-------------------------------|---------|
| | путнички аутомобили | | аутобуси | | мотоцикли | | | излаз | | | транзит – излаз | | |
| | укупно | регистрација Републике Србије | укупно | регистрација Републике Србије | укупно | регистрација Републике Србије | | укупно | регистрација Републике Србије | роба, t | укупно | регистрација Републике Србије | роба, t |
| 2016 | 7388994 | 2838811 | 144365 | 57473 | 11176 | 5147 | 15040223 | 747361 | 515810 | 9355064 | ... | ... | ... |
| 2017 | 7787638 | 3145593 | 151069 | 63475 | 11784 | 4823 | 15662138 | 798704 | 558703 | 10908742 | ... | ... | ... |
| 2018 | 9319780 | 3799914 | 175807 | 78113 | 15441 | 6927 | 18493568 | 846163 | 597255 | 10125144 | ... | ... | ... |
| 2019 | 9406002 | 3834976 | 177136 | 83374 | 15284 | 7402 | 18205687 | 832517 | 598544 | 7249162 | ... | ... | ... |
| 2020 | 4791401 | 2006412 | 64640 | 31558 | 2858 | 1576 | 8544906 | 817950 | 586177 | 9504703 | ... | ... | ... |
| 2021 | 7249874 | 3013151 | 88142 | 43706 | 5509 | 2637 | 12623958 | 899213 | 655459 | 10078311 | ... | ... | ... |

¹⁾ Без малограничног промета возила и путника.

²⁾ Због промене методологије праћења возила у транзиту, од 2015. године, подаци су неупоредиви.

Табела 9.4. Радови на путевима, 2020. и 2021.^{1) 2)}

| | Јединица мере | Завршени и незавршени радови у току 2020. године | Завршени и незавршени радови у току 2021. године |
|--|------------------|--|--|
| Укупна вредност радова | хиљ. дин. | 108495599 | 159369510 |
| Путеви – вредност радова | хиљ. дин. | 93973480 | 147808012 |
| Изградња путева | m | 580182 | 567301 |
| Побољшање постојећих грађевина ³⁾ | хиљ. дин. | 20465438 | 30161397 |
| Велике поправке | хиљ. дин. | 2938746 | 5246912 |
| Редовно одржавање и поправке | хиљ. дин. | 43355806 | 47465306 |
| Мостови, вијадукти | хиљ. дин. | 8831921 | 10051119 |
| Изградња | хиљ. дин. | 7007384 | 7604561 |
| Побољшање постојећих грађевина ³⁾ | хиљ. дин. | 1253221 | 670950 |
| Велике поправке | хиљ. дин. | 221173 | 991272 |
| Редовно одржавање и поправке | хиљ. дин. | 350143 | 784336 |

¹⁾ Извор података: статистика грађевинарства.

²⁾ Без извођача са Косова и Метохије.

³⁾ Побољшање постојећих грађевина обухвата проширење, као и преправке, обнављање и модернизацију.

Табела 9.4. Радови на путевима, 2020. и 2021.¹⁾²⁾ (наставак)

| | Јединица мере | Завршени и незавршени радови у току 2020. године | Завршени и незавршени радови у току 2021. године |
|--|------------------|--|--|
| Тунели и подземни пролази | хиљ. дин. | 5690198 | 1510379 |
| Изградња | хиљ. дин. | 5480536 | 708175 |
| Побољшање постојећих грађевина ³⁾ | хиљ. дин. | 191656 | 664280 |
| Велике поправке | хиљ. дин. | - | 137349 |
| Редовно одржавање и поправке | хиљ. дин. | 18006 | 575 |

¹⁾ Извор података: статистика грађевинарства.

²⁾ Без извођача са Косова и Метохије.

³⁾ Побољшање постојећих грађевина обухвата проширење, као и преправке, обнављање и модернизацију.

Табела 9.5. Дужина путева по регионима, 2021.¹⁾

у km

| | Укупно | | Државни путеви I реда | | Државни путеви II реда | | Општински путеви | |
|---|------------------|-------------------|-----------------------|-------------------|------------------------|-------------------|------------------|-------------------|
| | свега | савремени коловоз | свега | савремени коловоз | свега | савремени коловоз | свега | савремени коловоз |
| РЕПУБЛИКА СРБИЈА | 44794.127 | 30409.674 | 3884.837 | 3884.837 | 9620.501 | 9414.101 | 31288.789 | 17110.736 |
| СРБИЈА – СЕВЕР | 11630.799 | 9130.652 | 1209.765 | 1209.765 | 2422.092 | 2421.542 | 7998.942 | 5499.345 |
| Београдски регион | 5750.277 | 3708.015 | 190.615 | 190.615 | 454.01 | 453.46 | 5105.652 | 3063.94 |
| Београдска област | 5750.277 | 3708.015 | 190.615 | 190.615 | 454.01 | 453.46 | 5105.652 | 3063.94 |
| Регион Војводине | 5880.522 | 5422.637 | 1019.15 | 1019.15 | 1968.082 | 1968.082 | 2893.29 | 2435.405 |
| Западнобачка област | 597.922 | 544.277 | 167.14 | 167.14 | 144.829 | 144.829 | 285.953 | 232.308 |
| Јужнобанатска област | 887.884 | 796.644 | 209.068 | 209.068 | 255.457 | 255.457 | 423.359 | 332.119 |
| Јужнобачка област | 1201.297 | 1169.097 | 170.021 | 170.021 | 513.848 | 513.848 | 517.428 | 485.228 |
| Севернобанатска област | 617.32 | 574.47 | 113.097 | 113.097 | 224.15 | 224.15 | 280.073 | 237.223 |
| Севернобачка област | 471.627 | 411.997 | 48.503 | 48.503 | 199.77 | 199.77 | 223.354 | 163.724 |
| Средњобанатска област | 792.696 | 745.226 | 214.27 | 214.27 | 221.531 | 221.531 | 356.895 | 309.425 |
| Сремска област | 1311.776 | 1180.926 | 97.051 | 97.051 | 408.497 | 408.497 | 806.228 | 675.378 |
| СРБИЈА – ЈУГ | 33163.328 | 21279.022 | 2675.072 | 2675.072 | 7198.409 | 6992.559 | 23289.847 | 11611.391 |
| Регион Шумадије и Западне Србије | 19191.862 | 12460.681 | 1635.163 | 1635.163 | 3825.794 | 3678.59 | 13730.905 | 7146.928 |
| Златиборска област | 5039.313 | 2721.053 | 437.319 | 437.319 | 670.274 | 609.38 | 3931.72 | 1674.354 |
| Колубарска област | 1769.657 | 1459.317 | 142.867 | 142.867 | 583.895 | 572.495 | 1042.895 | 743.955 |
| Мачванска област | 3096.792 | 1821.032 | 274.175 | 274.175 | 501.027 | 501.027 | 2321.59 | 1045.83 |
| Моравичка област | 1673.722 | 1363.692 | 169.849 | 169.849 | 485.867 | 449.693 | 1018.006 | 744.15 |
| Поморавска област | 1197.326 | 972.53 | 24.449 | 24.449 | 439.327 | 435.056 | 733.55 | 513.025 |
| Расинска област | 1885.147 | 1320.532 | 97.503 | 97.503 | 436.182 | 433.967 | 1351.462 | 789.062 |
| Рашка област | 2969.762 | 1494.442 | 281.435 | 281.435 | 443.79 | 411.54 | 2244.537 | 801.467 |
| Шумадијска област | 1560.143 | 1308.083 | 207.566 | 207.566 | 265.432 | 265.432 | 1087.145 | 835.085 |
| Регион Јужне и Источне Србије | 13971.466 | 8818.341 | 1039.909 | 1039.909 | 3372.615 | 3313.969 | 9558.942 | 4464.463 |
| Борска област | 1525.47 | 1037.75 | 295.991 | 295.991 | 420.679 | 420.679 | 808.8 | 321.08 |
| Браничевска област | 1684.43 | 1297.246 | 180.945 | 180.945 | 471.933 | 471.933 | 1031.552 | 644.368 |
| Зајечарска област | 1370.997 | 1151.738 | 164.881 | 164.881 | 494.023 | 476.599 | 712.093 | 510.258 |
| Јабланичка област | 1756.694 | 1023.6 | 103.294 | 103.294 | 395.047 | 387.443 | 1258.353 | 532.863 |
| Нишавска област | 1388.687 | 1209.752 | 46.092 | 46.092 | 388.655 | 385.01 | 953.94 | 778.65 |
| Пиротска област | 1049.276 | 743.251 | 42.523 | 42.523 | 329.203 | 320.958 | 677.55 | 379.77 |
| Подунавска област | 549.127 | 512.687 | 32.854 | 32.854 | 216.329 | 216.329 | 299.944 | 263.504 |
| Пчињска област | 3476.266 | 1162.756 | 88.05 | 88.05 | 426.406 | 404.836 | 2961.81 | 669.87 |
| Топличка област | 1170.519 | 679.561 | 85.279 | 85.279 | 230.34 | 230.182 | 854.9 | 364.1 |
| Регион Косово и Метохија | ... | ... | ... | ... | ... | ... | ... | ... |

¹⁾ Без дужине аутопутева.

Табела 9.6. Укупан гранични промет моторних возила и путника по месецима, 2021.¹⁾

| | Превозна средства | | | | | | Путници | | | | | |
|---------------|-------------------|----------------|----------------|----------------|----------------|----------------|-----------------|----------------|----------------|-----------------|----------------|----------------|
| | улаз | | | излаз | | | улаз | | | излаз | | |
| | укупно | домаћа | страна | укупно | домаћа | страна | укупно | домаћа | страна | укупно | домаћа | страна |
| Укупно | 7548314 | 2996521 | 4551793 | 7343525 | 3059494 | 4284031 | 13392049 | 4233452 | 9158597 | 12623958 | 4561970 | 8061988 |
| Јануар | 318254 | 142752 | 175502 | 337792 | 154592 | 183200 | 583430 | 160407 | 423023 | 604590 | 182745 | 421845 |
| Фебруар | 404520 | 178068 | 226452 | 352169 | 178871 | 173298 | 572728 | 183307 | 389421 | 552549 | 188720 | 363829 |
| Март | 484745 | 198428 | 286317 | 386221 | 203094 | 183127 | 682472 | 206410 | 476062 | 639078 | 225930 | 413148 |
| Април | 461714 | 202324 | 259390 | 424366 | 217927 | 206439 | 687963 | 211387 | 476576 | 667612 | 234172 | 433440 |
| Мај | 558931 | 256553 | 302378 | 523686 | 262789 | 260897 | 851827 | 335328 | 516499 | 847188 | 295726 | 551462 |
| Јуни | 567090 | 248396 | 318694 | 677168 | 273324 | 403844 | 1066657 | 430200 | 636457 | 1068889 | 337257 | 731632 |
| Јули | 1229759 | 406219 | 823540 | 1150690 | 453222 | 697468 | 2347146 | 726820 | 1620326 | 2262818 | 748984 | 1513834 |
| Август | 1289815 | 451884 | 837931 | 1219736 | 409010 | 810726 | 2743843 | 840956 | 1902887 | 2521561 | 770281 | 1751280 |
| Септембар | 596240 | 225957 | 370283 | 537908 | 227406 | 310502 | 1092103 | 296239 | 795864 | 1011610 | 497216 | 514394 |
| Октобар | 502076 | 229815 | 272261 | 735184 | 231522 | 503662 | 1005394 | 327215 | 678179 | 859064 | 433638 | 425426 |
| Новембар | 522499 | 222447 | 300052 | 430255 | 215607 | 214648 | 725523 | 231690 | 493833 | 704339 | 244363 | 459976 |
| Децембар | 612671 | 233678 | 378993 | 568350 | 232130 | 336220 | 1032963 | 283493 | 749470 | 884660 | 402938 | 481722 |

¹⁾ Без малограничног промета возила и путника.

Табела 9.7. Укупан гранични промет путничких моторних возила и путника по граничним земљама, 2021.

| | Улаз | | | Излаз | | |
|----------------------------|-----------------|------------------|----------------|-----------------|------------------|----------------|
| | укупно | возила из Србије | страна возила | укупно | возила из Србије | страна возила |
| Укупан промет | | | | | | |
| Возила | 7548314 | 2996521 | 4551793 | 7343525 | 3059494 | 4284031 |
| Путнички аутомобили | 7450195 | 2948583 | 4501612 | 7249874 | 3013151 | 4236723 |
| Аутобуси | 93395 | 45422 | 47973 | 88142 | 43706 | 44436 |
| Мотоцикли | 4724 | 2516 | 2208 | 5509 | 2637 | 2872 |
| Путници | 13392049 | 4233452 | 9158597 | 12623958 | 4561970 | 8061988 |
| Путнички аутомобили | 11598643 | 3608188 | 7990455 | 11034212 | 3950612 | 7083600 |
| Аутобуси | 1787956 | 622226 | 1165730 | 1583689 | 608587 | 975102 |
| Мотоцикли | 5450 | 3038 | 2412 | 6057 | 2771 | 3286 |
| Босна и Херцеговина | | | | | | |
| Возила | 2359586 | 1002117 | 1357469 | 2304567 | 1073150 | 1231417 |
| Путнички аутомобили | 2340241 | 995298 | 1344943 | 2284442 | 1065767 | 1218675 |
| Аутобуси | 16735 | 5183 | 11552 | 16922 | 5589 | 11333 |
| Мотоцикли | 2610 | 1636 | 974 | 3203 | 1794 | 1409 |
| Путници | 3341898 | 1301810 | 2040088 | 3444686 | 1649498 | 1795188 |
| Путнички аутомобили | 3068325 | 1235881 | 1832444 | 3176275 | 1584186 | 1592089 |
| Аутобуси | 270459 | 63893 | 206566 | 264911 | 63412 | 201499 |
| Мотоцикли | 3114 | 2036 | 1078 | 3500 | 1900 | 1600 |
| Бугарска | | | | | | |
| Возила | 552115 | 59065 | 493050 | 603320 | 59951 | 543369 |
| Путнички аутомобили | 545467 | 57537 | 487930 | 596086 | 58251 | 537835 |
| Аутобуси | 6473 | 1528 | 4945 | 7079 | 1695 | 5384 |
| Мотоцикли | 175 | - | 175 | 155 | 5 | 150 |
| Путници | 1836014 | 151603 | 1684411 | 1108208 | 155106 | 953102 |
| Путнички аутомобили | 1613164 | 115473 | 1497691 | 969305 | 114880 | 854425 |
| Аутобуси | 222632 | 36130 | 186502 | 138721 | 40220 | 98501 |
| Мотоцикли | 218 | - | 218 | 182 | 6 | 176 |
| Мађарска | | | | | | |
| Возила | 1290275 | 359708 | 930567 | 1182282 | 340368 | 841914 |
| Путнички аутомобили | 1269866 | 348178 | 921688 | 1162696 | 328889 | 833807 |
| Аутобуси | 20115 | 11282 | 8833 | 19270 | 11201 | 8069 |
| Мотоцикли | 294 | 248 | 46 | 316 | 278 | 38 |

Табела 9.7. Укупан гранични промет путничких моторних возила и путника по граничним земљама, 2021. (наставак)

| | Улаз | | | Илаз | | |
|---------------------------|----------------|------------------|----------------|----------------|------------------|----------------|
| | укупно | возила из Србије | страна возила | укупно | возила из Србије | страна возила |
| Путници | 2809358 | 775213 | 2034145 | 2669651 | 746602 | 1923049 |
| Путнички аутомобили | 2353297 | 551882 | 1801415 | 2229517 | 523514 | 1706003 |
| Аутобуси | 455738 | 223070 | 232668 | 439799 | 222799 | 217000 |
| Мотоцикли | 323 | 261 | 62 | 335 | 289 | 46 |
| Северна Македонија | | | | | | |
| Возила | 1361396 | 800376 | 561020 | 1307617 | 798072 | 509545 |
| Путнички аутомобили | 1333653 | 782504 | 551149 | 1284787 | 782837 | 501950 |
| Аутобуси | 27673 | 17839 | 9834 | 22734 | 15187 | 7547 |
| Мотоцикли | 70 | 33 | 37 | 96 | 48 | 48 |
| Путници | 2400963 | 994985 | 1405978 | 2196004 | 1009401 | 1186603 |
| Путнички аутомобили | 1980688 | 808591 | 1172097 | 1863609 | 848416 | 1015193 |
| Аутобуси | 420200 | 186359 | 233841 | 332289 | 160933 | 171356 |
| Мотоцикли | 75 | 35 | 40 | 106 | 52 | 54 |
| Црна Гора | | | | | | |
| Возила | 397098 | 224459 | 172639 | 499788 | 225317 | 274471 |
| Путнички аутомобили | 391219 | 222149 | 169070 | 493751 | 223085 | 270666 |
| Аутобуси | 4611 | 1883 | 2728 | 4543 | 1826 | 2717 |
| Мотоцикли | 1268 | 427 | 841 | 1494 | 406 | 1088 |
| Путници | 535753 | 287775 | 247978 | 608014 | 292453 | 315561 |
| Путнички аутомобили | 478931 | 270158 | 208773 | 551414 | 276077 | 275337 |
| Аутобуси | 55468 | 17125 | 38343 | 55002 | 15965 | 39037 |
| Мотоцикли | 1354 | 492 | 862 | 1598 | 411 | 1187 |
| Румунија | | | | | | |
| Возила | 134495 | 26157 | 108338 | 140176 | 25325 | 114851 |
| Путнички аутомобили | 131683 | 24290 | 107393 | 137547 | 23564 | 113983 |
| Аутобуси | 2611 | 1801 | 810 | 2438 | 1709 | 729 |
| Мотоцикли | 201 | 66 | 135 | 191 | 52 | 139 |
| Путници | 427993 | 75135 | 352858 | 321311 | 70796 | 250515 |
| Путнички аутомобили | 374344 | 51376 | 322968 | 273026 | 48982 | 224044 |
| Аутобуси | 53425 | 23687 | 29738 | 48006 | 21758 | 26248 |
| Мотоцикли | 224 | 72 | 152 | 279 | 56 | 223 |
| Хрватска | | | | | | |
| Возила | 1453349 | 524639 | 928710 | 1305775 | 537311 | 768464 |
| Путнички аутомобили | 1438066 | 518627 | 919439 | 1290565 | 530758 | 759807 |
| Аутобуси | 15177 | 5906 | 9271 | 15156 | 6499 | 8657 |
| Мотоцикли | 106 | 106 | - | 54 | 54 | - |
| Путници | 2040070 | 646931 | 1393139 | 2276084 | 638114 | 1637970 |
| Путнички аутомобили | 1729894 | 574827 | 1155067 | 1971066 | 554557 | 1416509 |
| Аутобуси | 310034 | 71962 | 238072 | 304961 | 83500 | 221461 |
| Мотоцикли | 142 | 142 | - | 57 | 57 | - |

Табела 9.8. Улаз путничких моторних возила и путника у Републику Србију, 2021.¹⁾

| | Превозна средства | | | | Путници ²⁾ | | | |
|----------------------------|-------------------|---------------------|--------------|-------------|-----------------------|---------------------|----------------|-------------|
| | укупно | путнички аутомобили | аутобуси | мотоцикли | укупно | путнички аутомобили | аутобуси | мотоцикли |
| Укупно | 7548314 | 7450195 | 93395 | 4724 | 13392049 | 11598643 | 1787956 | 5450 |
| Домаће регистрације | 2996521 | 2948583 | 45422 | 2516 | 42333452 | 3608188 | 622226 | 3038 |
| Стране регистрације | 4551793 | 4501612 | 47973 | 2208 | 9158597 | 7990455 | 1165730 | 2412 |
| Аустрија | 204211 | 203713 | 498 | - | 499260 | 485354 | 13906 | - |
| Белгија | 7981 | 7812 | 169 | - | 23387 | 18584 | 4803 | - |
| Босна и Херцеговина | 156840 | 154273 | 2047 | 520 | 221098 | 189998 | 30500 | 600 |
| Бугарска | 91845 | 89839 | 1992 | 14 | 217405 | 176843 | 40542 | 20 |
| Велика Британија | 1443 | 1443 | - | - | 2191 | 2191 | - | - |
| Грчка | 46700 | 46187 | 513 | - | 123985 | 110985 | 13000 | - |
| Италија | 7038 | 7037 | 1 | - | 13329 | 13304 | 25 | - |
| Мађарска | 259644 | 258905 | 739 | - | 457456 | 445135 | 12321 | - |
| Немачка | 262366 | 261684 | 682 | - | 510173 | 494368 | 15805 | - |
| Пољска | 18327 | 17683 | 644 | - | 53336 | 36495 | 16841 | - |
| Северна Македонија | 121922 | 116412 | 5510 | - | 371540 | 253497 | 118043 | - |
| Румунија | 54657 | 54431 | 142 | 84 | 159405 | 154202 | 5119 | 84 |
| Словачка | 24203 | 23998 | 205 | - | 58999 | 54103 | 4896 | - |
| Турска | 2212 | 2210 | 2 | - | 6729 | 6697 | 32 | - |
| Француска | 1483 | 1480 | 3 | - | 2513 | 2444 | 69 | - |
| Холандија | 5332 | 5330 | 2 | - | 8933 | 8887 | 46 | - |
| Хрватска | 9346 | 9252 | 94 | - | 25612 | 23702 | 1910 | - |
| Црна Гора | 13053 | 12879 | 174 | - | 16419 | 14821 | 1598 | - |
| Чешка | 25652 | 25437 | 215 | - | 50984 | 46109 | 4875 | - |
| Швајцарска | 109461 | 108714 | 747 | - | 234034 | 217253 | 16781 | - |
| Остале земље | 3128077 | 3092893 | 33594 | 1590 | 6101809 | 5235483 | 864618 | 1708 |

¹⁾ Возила у малограничном промету нису укључена у редован гранични промет.

²⁾ Улаз путника страним путничким возилима односи се само на путнике у возилима, а не на све путнике који су прешли границу. Путник који прелази границу страним возилом не мора да је и држављанин земље где је регистровано возило. Због овога се ови подаци разликују од података Министарства унутрашњих послова, где се држављанство путника региструје према пасошу, док се у статистици граничног промета региструје земља регистрације возила без евидентирања држављанства путника. Прелази пешака се не евидентирају у овој статистици.

Табела 9.9. Излаз путничких моторних возила и путника из Републике Србије, 2021.¹⁾

| | Превозна средства | | | | Путници ²⁾ | | | |
|----------------------------|-------------------|---------------------|--------------|-------------|-----------------------|---------------------|----------------|-------------|
| | укупно | путнички аутомобили | аутобуси | мотоцикли | укупно | путнички аутомобили | аутобуси | мотоцикли |
| Укупно | 7343525 | 7249874 | 88142 | 5509 | 12623958 | 11034212 | 1583689 | 6057 |
| Домаће регистрације | 3059494 | 3013151 | 43706 | 2637 | 4561970 | 3950612 | 608587 | 2771 |
| Стране регистрације | 4284031 | 4236723 | 44436 | 2872 | 8061988 | 7083600 | 975102 | 3286 |
| Аустрија | 188406 | 188097 | 309 | - | 456639 | 448048 | 8591 | - |
| Белгија | 6783 | 6655 | 128 | - | 18266 | 14871 | 3395 | - |
| Босна и Херцеговина | 149597 | 146792 | 1975 | 830 | 197577 | 169372 | 27166 | 1039 |
| Бугарска | 82877 | 81028 | 1841 | 8 | 204542 | 165086 | 39446 | 10 |
| Велика Британија | 269 | 269 | - | - | 379 | 379 | - | - |
| Грчка | 40224 | 39836 | 388 | - | 100053 | 90730 | 9323 | - |
| Италија | 3822 | 3821 | 1 | - | 7510 | 7482 | 28 | - |
| Мађарска | 235210 | 234486 | 724 | - | 427645 | 415666 | 11979 | - |
| Немачка | 249203 | 248709 | 489 | 5 | 473962 | 463153 | 10802 | 7 |
| Пољска | 16129 | 15692 | 437 | - | 44854 | 33584 | 11270 | - |
| Северна Македонија | 104632 | 100510 | 4122 | - | 289824 | 206256 | 83568 | - |
| Румунија | 52321 | 52100 | 137 | 84 | 154819 | 149507 | 5166 | 146 |
| Словачка | 19682 | 19535 | 147 | - | 48943 | 45552 | 3391 | - |
| Турска | 1898 | 1896 | 2 | - | 5445 | 5411 | 34 | - |
| Француска | 246 | 241 | 5 | - | 466 | 372 | 94 | - |
| Холандија | 3245 | 3245 | - | - | 4940 | 4940 | - | - |
| Хрватска | 8362 | 8289 | 73 | - | 21283 | 19872 | 1411 | - |
| Црна Гора | 11927 | 11742 | 185 | - | 13610 | 12005 | 1605 | - |
| Чешка Република | 20190 | 20019 | 167 | 4 | 40133 | 36512 | 3616 | 5 |
| Швајцарска | 93972 | 93243 | 729 | - | 203701 | 189073 | 14628 | - |
| Остале земље | 2995036 | 2960518 | 32577 | 1941 | 5347397 | 4605729 | 739589 | 2079 |

¹⁾ Возила у малограничном промету нису укључена у редован гранични промет.

²⁾ Улаз путника страним путничким возилима односи се само на путнике у возилима, а не на све путнике који су прешли границу. Путник који прелази границу страним возилом не мора да је и држављанин земље где је регистровано возило. Због овога се ови подаци разликују од података Министарства унутрашњих послова, где се држављанство путника региструје према пасошу, док се у статистици граничног промета региструје земља регистрације возила без евидентирања држављанства путника. Прелази пешака се не евидентирају у овој статистици.

Табела 9.10. Улаз и излаз домаћих и страних теретних аутомобила и робе по земљама регистрације, 2021.^{1) 2)}

| | Возила | | | Роба, t | | |
|----------------------------|---------------|---------------|----------------|----------------|-----------------|----------------|
| | улаз | излаз | транзит – улаз | улаз | излаз | транзит – улаз |
| Укупно¹⁾ | 756010 | 899213 | ... | 8186947 | 10078311 | ... |
| Домаће регистрације | 401057 | 655459 | ... | 4093938 | 6930043 | ... |
| Стране регистрације | 354953 | 243754 | ... | 4093009 | 3148266 | ... |
| Албанија | 444 | 2548 | ... | 9783 | 25503 | ... |
| Аустрија | 1781 | 107 | ... | 8624 | 1570 | ... |
| Босна и Херцеговина | 35825 | 75499 | ... | 611318 | 1020912 | ... |
| Бугарска | 9524 | 11373 | ... | 120413 | 182816 | ... |
| Грчка | 325 | 383 | ... | 6659 | 7664 | ... |
| Италија | 1053 | 1364 | ... | 5233 | 2410 | ... |
| Мађарска | 7373 | 6607 | ... | 108364 | 63015 | ... |
| Немачка | 3948 | 742 | ... | 14861 | 4520 | ... |
| Северна Македонија | 6940 | 27351 | ... | 99644 | 367645 | ... |
| Румунија | 10796 | 12576 | ... | 56688 | 161016 | ... |
| Руска Федерација | 1629 | 4143 | ... | 30874 | 66137 | ... |
| Словачка | 922 | 651 | ... | 8187 | 8992 | ... |
| Словенија | 38350 | 15042 | ... | 205842 | 119485 | ... |
| Турска | 12976 | 2949 | ... | 114678 | 34777 | ... |
| Чешка | 610 | 154 | ... | 4568 | 1299 | ... |
| Украјина | 2864 | 4862 | ... | 55177 | 67856 | ... |
| Хрватска | 12718 | 11666 | ... | 119877 | 165373 | ... |
| Црна Гора | 7476 | 37414 | ... | 123506 | 425970 | ... |
| Шведска | 326 | 190 | ... | 897 | 314 | ... |
| Остало | 199073 | 28133 | ... | 2387816 | 420992 | ... |

¹⁾ Укупан улаз, излаз и транзит обухвата сва возила с робом која су у посматраном периоду ушла односно изашла из земље у царинском поступку надзора. Подаци о улазу и излазу разликују се од података које објављује статистика спољне трговине, односно података о увозу и извозу. Подаци о извозу односно увозу односе се само на возила с робом за која је у датом периоду у потпуности завршен поступак царинења. Поред других методолошких разлика, статистика спољне трговине за временски интервал обраде користи датум када је извршено царинење робе, а статистика саобраћаја датум преласка возила с робом преко граничног прелаза.

²⁾ Због промене методологије праћења возила у транзиту, од 2015. године, подаци су неупоредиви.

Табела 9.11. Улаз и излаз теретних аутомобила по земљама утовара и истовара, 2021.¹⁾

| | Возила | | Роба, t | |
|------------------------------|---------------|---------------|----------------|-----------------|
| | улаз | излаз | улаз | излаз |
| Укупно | 756010 | 899213 | 8186947 | 10078311 |
| Европске земље | 720058 | 838130 | 7898472 | 9123397 |
| Европска унија | 562282 | 520742 | 5160159 | 5152514 |
| Земље Европске уније | 562282 | 520742 | 5160159 | 5152514 |
| Аустрија | 25076 | 20554 | 245209 | 160794 |
| Бугарска | 27057 | 37064 | 521456 | 590277 |
| Грчка | 16654 | 14846 | 229082 | 201939 |
| Италија | 70997 | 54529 | 508415 | 619657 |
| Мађарска | 61478 | 41876 | 598727 | 429621 |
| Немачка | 86804 | 94801 | 457564 | 561826 |
| Пољска | 23874 | 21173 | 244246 | 214595 |
| Румунија | 28121 | 48011 | 396446 | 647108 |
| Словенија | 80068 | 32863 | 354465 | 299521 |
| Француска | 14410 | 27327 | 88798 | 197491 |
| Холандија | 20989 | 10018 | 155330 | 101724 |
| Хрватска | 39924 | 52462 | 792196 | 624703 |
| Чешка | 18600 | 20695 | 141937 | 152960 |
| Остале земље | 48230 | 44523 | 426288 | 350298 |
| Остале европске земље | 157776 | 317388 | 2738313 | 3970883 |
| Босна и Херцеговина | 45395 | 112573 | 1148639 | 1455119 |
| Северна Македонија | 19939 | 56450 | 359749 | 805919 |
| Руска Федерација | 10192 | 23598 | 178880 | 356853 |
| Црна Гора | 7166 | 72460 | 216877 | 742827 |
| Остале земље | 75084 | 52307 | 834168 | 610165 |
| Остале земље | 35952 | 61083 | 288475 | 954914 |

¹⁾ Укупан улаз, излаз и транзит обухвата сва возила с робом која су у посматраном периоду ушла односно изашла из земље у царинском поступку надзора. Подаци о улазу и излазу разликују се од података које објављује статистика спољне трговине, односно података о увозу и извозу. Подаци о извозу односно увозу односе се само на возила с робом за која је у датом периоду у потпуности завршен поступак царинења. Поред других методолошких разлика, статистика спољне трговине за временски интервал обраде користи датум када је извршено царинење робе, а статистика саобраћаја датум преласка возила с робом преко граничног прелаза.

Табела 9.12. Укупан гранични промет по месецима, 2021.

| | Теретна превозна средства | | | | | | Роба, t | | | | | |
|---------------|---------------------------|---------------|---------|--------|---------------|---------|---------|----------------|---------|--------|-----------------|---------|
| | улаз | | | излаз | | | улаз | | | излаз | | |
| | укупно | увоз | транзит | укупно | извоз | транзит | укупно | увоз | транзит | укупно | извоз | транзит |
| Укупно | ... | 756010 | ... | ... | 899213 | ... | ... | 8186947 | ... | ... | 10078311 | ... |
| Јануар | ... | 44160 | ... | ... | 44160 | ... | ... | 465350 | ... | ... | 621668 | ... |
| Фебруар | ... | 59604 | ... | ... | 59604 | ... | ... | 604866 | ... | ... | 758018 | ... |
| Март | ... | 72554 | ... | ... | 72554 | ... | ... | 738925 | ... | ... | 930686 | ... |
| Април | ... | 63361 | ... | ... | 63361 | ... | ... | 689278 | ... | ... | 868584 | ... |
| Мај | ... | 63397 | ... | ... | 63397 | ... | ... | 680220 | ... | ... | 805908 | ... |
| Јун | ... | 68080 | ... | ... | 68080 | ... | ... | 714884 | ... | ... | 861865 | ... |
| Јул | ... | 63769 | ... | ... | 63769 | ... | ... | 664067 | ... | ... | 893005 | ... |
| Август | ... | 55888 | ... | ... | 55888 | ... | ... | 646879 | ... | ... | 877342 | ... |
| Септембар | ... | 63561 | ... | ... | 63561 | ... | ... | 698754 | ... | ... | 903818 | ... |
| Октобар | ... | 65296 | ... | ... | 65296 | ... | ... | 738205 | ... | ... | 893222 | ... |
| Новембар | ... | 67582 | ... | ... | 67582 | ... | ... | 787450 | ... | ... | 883701 | ... |
| Децембар | ... | 68758 | ... | ... | 68758 | ... | ... | 758069 | ... | ... | 780494 | ... |

Табела 9.13. Међународни промет робе по врсти робе и групама земаља утовара и истовара, 2021.¹⁾

тоне робе

| | Извоз – групе земаља истовара робе | | | | | Увоз – групе земаља утовара робе | | | | |
|---|------------------------------------|----------------------|-----------------------|----------------------|---------------|----------------------------------|----------------------|-----------------------|----------------------|----------------|
| | укупно | земље Европске уније | остале европске земље | земље Блиског истока | остале земље | укупно | земље Европске уније | остале европске земље | земље Блиског истока | остале земље |
| УКУПНО | 10478131 | 5668243 | 4430899 | 153268 | 225721 | 10315297 | 6264135 | 2382181 | 573443 | 1095538 |
| Производи пољопривреде, лова и шумарства; риба и остали производи риболова | 1247548 | 372025 | 848197 | 5051 | 22275 | 468432 | 225454 | 106600 | 54849 | 81529 |
| Житарице | 719648 | 226955 | 488844 | 3220 | 629 | 12835 | 9991 | 2622 | 22 | 200 |
| Кромпир | 26878 | 8071 | 18807 | - | - | 43258 | 27255 | 9053 | 6900 | 50 |
| Шећерна репа | 25 | - | 25 | - | - | - | - | - | - | - |
| Остало свеже воће и поврће | 355403 | 109503 | 224937 | 62 | 20901 | 285531 | 123939 | 84564 | 45594 | 31434 |
| Производи шумарства и експлоатација шума | 23155 | 6798 | 15924 | 38 | 395 | 8387 | 7974 | 222 | 138 | 53 |
| Живе биљке и цвеће | 1116 | 695 | 419 | 1 | 1 | 5911 | 4789 | 330 | 423 | 369 |
| Остали производи биљног порекла | 88918 | 17309 | 71182 | 133 | 294 | 72413 | 23861 | 3163 | 1010 | 44379 |
| Живе животиње | 25549 | 38 | 23914 | 1597 | - | 7226 | 6891 | 333 | - | 2 |
| Сирово кравље, овчије и козје млеко | 1361 | 39 | 1322 | - | - | 9570 | 8993 | 577 | - | - |
| Остале сировине животињског порекла | 3197 | 1573 | 1569 | - | 55 | 1861 | 658 | 1017 | - | 186 |
| Риба и остали производи рибарства | 2298 | 1044 | 1254 | - | - | 21440 | 11103 | 4719 | 762 | 4856 |
| Угаљ и лигнит; сирова нафта и природни гас | 4933 | 291 | 4642 | - | - | 314629 | 28768 | 282737 | 103 | 3021 |
| Угаљ и лигнит | 3738 | 291 | 3447 | - | - | 305033 | 22761 | 282135 | 103 | 34 |
| Сирова нафта | 355 | - | 355 | - | - | 1867 | 584 | - | - | 1283 |
| Природни гас | 840 | - | 840 | - | - | 7729 | 5423 | 602 | - | 1704 |
| Руде метала и остали производи вађења руда и камена; тресет; руде уранијума и торијума | 265786 | 149063 | 106667 | 203 | 9853 | 323056 | 114796 | 160925 | 3731 | 43604 |
| Руда гвожђа | - | - | - | - | - | 342 | 54 | - | 288 | - |
| Руде обојених метала, осим уранијума и торијума | 103210 | 68616 | 25562 | 136 | 8896 | 16344 | 12921 | 2983 | 205 | 235 |
| Минерали (сирови) за хемијску индустрију и индустрију природних ђубрива | 34294 | 33239 | 353 | - | 702 | 24972 | 6408 | 17974 | 74 | 516 |
| Со | 14872 | 1185 | 13529 | 20 | 138 | 76475 | 6409 | 48925 | 352 | 20789 |
| Камен, песак, шљунак, глина, тресет и остали производи вађења руда и камена | 113410 | 46023 | 67223 | 47 | 117 | 204923 | 89004 | 91043 | 2812 | 22064 |
| Руде уранијума и торијума | - | - | - | - | - | - | - | - | - | - |

¹⁾ Према NST 2007 номенклатури робе.

Табела 9.13. Међународни промет робе по врсти робе и групама земаља утовара и истовара, 2021.¹⁾ (наставак)

тоне робе

| | Извоз – групе земаља истовара робе | | | | | Увоз – групе земаља утовара робе | | | | |
|---|------------------------------------|----------------------|-----------------------|----------------------|--------------|----------------------------------|----------------------|-----------------------|----------------------|---------------|
| | укупно | земље Европске уније | остале европске земље | земље Блиског истока | остале земље | укупно | земље Европске уније | остале европске земље | земље Блиског истока | остале земље |
| Прехрамбени производи, пића и дуван | 2583269 | 1190228 | 1256928 | 40953 | 95160 | 1310734 | 923033 | 192589 | 33427 | 161685 |
| Месо, кожа и производи од меса | 66136 | 30558 | 25878 | 1913 | 7787 | 129011 | 103438 | 24633 | 36 | 904 |
| Риба и производи риболова, прерађени и конзервирани | 546 | 80 | 432 | - | 34 | 15980 | 11913 | 974 | - | 3093 |
| Воће и поврће, прерађено и конзервирано | 406504 | 278294 | 101714 | 2105 | 24391 | 298150 | 122729 | 26034 | 25458 | 123929 |
| Уља и масти животињског и биљног порекла | 312144 | 234081 | 75578 | 1713 | 772 | 107413 | 75536 | 20082 | 64 | 11731 |
| Млечни производи и сладолед | 115144 | 31116 | 82585 | 130 | 1313 | 78913 | 52693 | 26196 | - | 24 |
| Брашно, прерађене житарице, скробни производи и храна за животиње | 555983 | 152154 | 370854 | 25287 | 7688 | 225486 | 197864 | 19029 | 919 | 7674 |
| Пиће | 647860 | 200590 | 438515 | 1979 | 6776 | 211561 | 173277 | 36457 | 246 | 1581 |
| Остали прехранбени производи, на другом месту непоменути (без услуге паковања и груписања) | 465739 | 263233 | 161052 | 7127 | 34327 | 243745 | 185208 | 39184 | 6640 | 12713 |
| Разни прехранбени и дувански производи (са услугом паковања и груписања) | 13213 | 122 | 320 | 699 | 12072 | 475 | 375 | - | 64 | 36 |
| Текстил и производи од текстила, кожа и производи од коже | 117834 | 84664 | 28342 | 2403 | 2425 | 154283 | 58455 | 7646 | 45421 | 42761 |
| Текстил, производи текстилне индустрије | 73945 | 54978 | 15363 | 1372 | 2232 | 103321 | 38990 | 6670 | 33810 | 23851 |
| Одећа и крзно | 28220 | 19123 | 8206 | 816 | 75 | 24984 | 9899 | 549 | 5664 | 8872 |
| Кожа и производи од коже | 15669 | 10563 | 4773 | 215 | 118 | 25978 | 9566 | 427 | 5947 | 10038 |
| Дрво и производи од дрвета и плуте (осим намештаја); плетени производи од сламе и прућа; дрвењаца; папир и производи од папира, штампани производи и снимљени медији | 871435 | 540924 | 297153 | 24159 | 9199 | 1368539 | 903420 | 419789 | 25092 | 20238 |
| Производи од дрвета и плуте (осим намештаја) | 443704 | 256208 | 174288 | 9200 | 4008 | 730219 | 365026 | 340414 | 18676 | 6103 |
| Дрвењаца и производи од папира | 413522 | 274353 | 119208 | 14920 | 5041 | 628248 | 529716 | 79108 | 6231 | 13193 |
| Производи издавачке делатности, штампани и репродуковани производи | 14209 | 10363 | 3657 | 39 | 150 | 10072 | 8678 | 267 | 185 | 942 |
| Кокс и рафинисани нафтни производи | 578345 | 143798 | 434038 | 10 | 499 | 177882 | 133690 | 26631 | 6828 | 10733 |
| Кокс и катран | 7 | 4 | 3 | - | - | 1015 | 6 | 987 | - | 22 |
| Течни рафинисани нафтни производи | 373177 | 42457 | 330211 | 10 | 499 | 113698 | 84458 | 20328 | 5964 | 2948 |
| Гасни, течни или компримовани нафтни производи | 39469 | 5194 | 34275 | - | - | 12371 | 8522 | 988 | 58 | 2803 |
| Чврсти или густе нафтне производи | 165692 | 96143 | 69549 | - | - | 50798 | 40704 | 4328 | 806 | 4960 |
| Хемикалије, хемијски производи и синтетичка влакна; производи од гуме и пластике; производи нуклеарне индустрије | 1883723 | 1183653 | 620996 | 39940 | 39134 | 1958847 | 1395984 | 223496 | 129896 | 209471 |
| Базни минерални хемијски производи | 243221 | 192116 | 49854 | 767 | 484 | 373666 | 286326 | 77885 | 4334 | 5121 |
| Базни органски хемијски производи | 48463 | 27688 | 18042 | 926 | 1807 | 126925 | 80808 | 16983 | 2731 | 26403 |
| Азотни производи и ђубрива (осим природних ђубрива) | 188053 | 131544 | 54016 | 213 | 2280 | 61888 | 43925 | 8406 | 2918 | 6639 |
| Базне пластичне масе и синтетички производи у примарном стању | 184630 | 140977 | 34720 | 8728 | 205 | 449364 | 324378 | 42376 | 42447 | 40163 |
| Фармацеутски и парахемијски производи | 676079 | 338461 | 320056 | 9457 | 8105 | 438655 | 327527 | 42021 | 32112 | 36995 |
| Производи од гуме или пластике | 543276 | 352867 | 144307 | 19849 | 26253 | 508349 | 333020 | 35825 | 45354 | 94150 |
| Производи нуклеарне индустрије | 1 | - | 1 | - | - | - | - | - | - | - |
| Остали производи од неметалних минерала | 1073192 | 665639 | 399489 | 191 | 7873 | 1348598 | 875248 | 361335 | 60768 | 51247 |
| Стакло, производи од стакла, керамика и производи од порцелана | 839442 | 556985 | 280824 | 143 | 1491 | 471058 | 365122 | 20230 | 42534 | 43172 |
| Цемент, креч и гипс | 106846 | 16678 | 90168 | - | - | 577804 | 307529 | 266656 | 3593 | 26 |
| Остали грађевински материјали, прерађени | 126904 | 91976 | 28497 | 48 | 6382 | 299736 | 202597 | 74449 | 14641 | 8049 |

¹⁾ Према NST 2007 номенклатури робе.

Табела 9.13. Међународни промет робе по врсти робе и групама земаља утовара и истовара, 2021.¹⁾ (наставак)

тоне робе

| | Извоз – групе земаља истовара робе | | | | | Увоз – групе земаља утовара робе | | | | |
|--|------------------------------------|----------------------|-----------------------|----------------------|--------------|----------------------------------|----------------------|-----------------------|----------------------|---------------|
| | укупно | земље Европске уније | остале европске земље | земље Блиског истока | остале земље | укупно | земље Европске уније | остале европске земље | земље Блиског истока | остале земље |
| Базни метали; производи од метала, осим машина и опреме | 972568 | 656590 | 289815 | 14794 | 11369 | 1302026 | 624480 | 362229 | 126434 | 188883 |
| Производи црне металургије и феролегура и производи основне обраде гвожђа и челика (осим це ви) | 655846 | 428951 | 212970 | 11147 | 2778 | 798713 | 357346 | 295826 | 60969 | 84572 |
| Обојени метали и њихови производи | 173701 | 143841 | 24749 | 2685 | 2426 | 238959 | 148471 | 15097 | 15294 | 60097 |
| Цеви, шупљи профили и средна опрема | 64224 | 30842 | 33201 | 105 | 76 | 83984 | 25235 | 36785 | 17122 | 4842 |
| Метални производи за грађевинарство | 9535 | 6516 | 2320 | 2 | 697 | 13583 | 3935 | 3826 | 4783 | 1039 |
| Котлови, гвожђарски производи, оружје и муниција и остали производи од метала | 69262 | 46440 | 16575 | 855 | 5392 | 166787 | 89493 | 10695 | 28266 | 38333 |
| Машине и опрема на другом месту непоменути; канцеларијске машине и информатичка опрема; електричне машине и електрични апарати на другом месту непоменути; радио, ТВ и комуникациона опрема; медицински, прецизни и оптички инструменти, ручни сатови и часовници | 354019 | 262924 | 72622 | 5282 | 13191 | 390545 | 216193 | 28898 | 38194 | 107260 |
| Пољопривредне машине | 8545 | 6070 | 2276 | 3 | 196 | 18146 | 14661 | 236 | 1894 | 1355 |
| Апарати за домаћинство (бела техника) | 74214 | 51106 | 18981 | 1721 | 2406 | 47791 | 20315 | 2815 | 14034 | 10627 |
| Канцеларијске машине и информатичка опрема | 1659 | 977 | 618 | 54 | 10 | 3711 | 967 | 23 | 1 | 2720 |
| Електричне машине и апарати на другом месту непоменути | 170272 | 135942 | 30142 | 1286 | 2902 | 129972 | 77595 | 17695 | 13225 | 21457 |
| Електронске компоненте и апарати за емитовање и трансмисију | 503 | 241 | 249 | - | 13 | 6861 | 837 | 26 | 4 | 5994 |
| Радио и ТВ пријемници; апарати за снимање звука и слике или репродукцију и слични апарати | 500 | 51 | 442 | - | 7 | 2816 | 307 | 7 | 117 | 2385 |
| Прецизни и оптички медицински инструменти, ручни сатови и часовници | 14171 | 13095 | 869 | 17 | 190 | 9282 | 5195 | 220 | 316 | 3551 |
| Остале машине, машине-алатљике и делови | 84155 | 55442 | 19045 | 2201 | 7467 | 171966 | 96316 | 7876 | 8603 | 59171 |
| Транспортна опрема | 175620 | 147985 | 19945 | 2155 | 5535 | 259252 | 215792 | 9616 | 11799 | 22045 |
| Производи аутомобилске индустрије | 160912 | 134630 | 18800 | 2086 | 5396 | 254616 | 213213 | 9314 | 11435 | 20654 |
| Остала транспортна опрема | 14708 | 13355 | 1145 | 69 | 139 | 4636 | 2579 | 302 | 364 | 1391 |
| Намештај; остали индустријски производи, на другом месту непоменути | 169593 | 121666 | 38566 | 345 | 9016 | 649697 | 413938 | 53420 | 32587 | 149752 |
| Намештај | 132780 | 98384 | 30990 | 184 | 3222 | 44328 | 24428 | 8496 | 6295 | 5109 |
| Остали индустријски производи | 36813 | 23282 | 7576 | 161 | 5794 | 605369 | 389510 | 44924 | 26292 | 144643 |
| Секундарне сировине; комунални и остали отпаци | 156953 | 131787 | 7485 | 17681 | - | 166105 | 115119 | 49436 | 650 | 900 |
| Отпаци из домаћинства и комунални отпаци | 156953 | 131787 | 7485 | 17681 | - | 166105 | 115119 | 49436 | 650 | 900 |
| Остали отпаци и секундарне сировине | - | - | - | - | - | - | - | - | - | - |
| Роба превезена у оквиру пресељења покућства и канцеларијске опреме; пртљаг превезен одвојено од путника; аутомобили превезени ради поправке; остала нетржишна добра, на другом месту непоменути | - | - | - | - | - | 1 | 1 | - | - | - |
| Пресељење покућства | - | - | - | - | - | 1 | 1 | - | - | - |
| Остала нетржишна добра, осим робе, на другом месту непоменути | - | - | - | - | - | - | - | - | - | - |
| Роба која се не може идентификовати; роба која из неког разлога не може бити идентификована и, према томе, не може бити разврстана у једну од група 01–16 | 7 | 4 | 2 | - | 1 | 15 | 7 | 4 | - | 4 |
| Роба неодређене врсте у контејнерима и измењивим товарним сандуцима | 7 | 4 | 2 | - | 1 | 15 | 7 | 4 | - | 4 |
| Остала неидентификована роба | - | - | - | - | - | - | - | - | - | - |
| Остала роба, на другом месту непоменути | 23306 | 17002 | 6012 | 101 | 191 | 122656 | 19757 | 96830 | 3664 | 2405 |
| Остала роба која се не може класификовати | 23306 | 17002 | 6012 | 101 | 191 | 122656 | 19757 | 96830 | 3664 | 2405 |

¹⁾ Према NST 2007 номенклатури робе.

Табела 9.14. Промет путничких возила по граничним прелазима, 2021.¹⁾

| | Улаз | | | | Ислаз | | | |
|----------------------------------|----------------|---------------------|--------------|-------------|----------------|---------------------|--------------|-------------|
| | укупно | путнички аутомобили | аутобуси | мотоцикли | укупно | путнички аутомобили | аутобуси | мотоцикли |
| Укупно | 7548314 | 7450195 | 93395 | 4724 | 7343525 | 7249874 | 88142 | 5509 |
| Према Босни и Херцеговини | 2359586 | 2340241 | 16735 | 2610 | 2304567 | 2284442 | 16922 | 3203 |
| Бајина Башта | 162089 | 162015 | 15 | 59 | 162455 | 162358 | 15 | 82 |
| Котроман | 200358 | 195894 | 2099 | 2365 | 209397 | 204202 | 2283 | 2912 |
| Увац | 56746 | 56351 | 337 | 58 | 62447 | 62116 | 259 | 72 |
| Сремска Рача | 883621 | 876503 | 6995 | 123 | 765614 | 758462 | 7020 | 132 |
| Мали Зворник | 285734 | 281003 | 4731 | - | 294485 | 289901 | 4584 | - |
| Трбушница | 379371 | 378741 | 630 | - | 420993 | 420342 | 651 | - |
| Бадовинци | 201885 | 201070 | 811 | 4 | 200404 | 199435 | 964 | 5 |
| Љубовија | 189782 | 188664 | 1117 | 1 | 188772 | 187626 | 1146 | - |
| Према Бугарској | 552115 | 545467 | 6473 | 175 | 603320 | 596086 | 7079 | 155 |
| Вршка Чука | 15363 | 15252 | 111 | - | 19200 | 19103 | 94 | 3 |
| Градина | 518410 | 511919 | 6330 | 161 | 565993 | 558891 | 6963 | 139 |
| Рибарци | 10698 | 10664 | 20 | 14 | 11489 | 11462 | 14 | 13 |
| Стрезимировци | 7644 | 7632 | 12 | - | 6638 | 6630 | 8 | - |
| Према Мађарској | 1290275 | 1269866 | 20115 | 294 | 1182282 | 1162696 | 19270 | 316 |
| Бачки Брег | 57612 | 57346 | 266 | - | 61006 | 60519 | 487 | - |
| Врбица | 2793 | 2791 | - | 2 | 2707 | 2702 | - | 5 |
| Бајмок | 4288 | 4288 | - | - | 3393 | 3393 | - | - |
| Хоргош | 950492 | 932987 | 17213 | 292 | 819388 | 803842 | 15235 | 311 |
| Келебија | 275090 | 272454 | 2636 | - | 295788 | 292240 | 3548 | - |
| Према Северној Македонији | 1361396 | 1333653 | 27673 | 70 | 1307617 | 1284787 | 22734 | 96 |
| Проход Пчињски | 255507 | 245310 | 10134 | 63 | 255064 | 247611 | 7368 | 85 |
| Прешево | 1105889 | 1088343 | 17539 | 7 | 1052553 | 1037176 | 15366 | 11 |
| Према Румунији | 134495 | 131683 | 2611 | 201 | 140176 | 137547 | 2438 | 191 |
| Мокрање | 3708 | 3699 | 9 | - | 1364 | 1364 | - | - |
| Велико Градиште | 19 | 19 | - | - | 22 | 21 | - | 1 |
| Ђердап | 45424 | 45118 | 276 | 30 | 56597 | 56267 | 303 | 27 |
| Калуђерево | 12615 | 12464 | 18 | 133 | 13648 | 13490 | 12 | 146 |
| Ватин | 43349 | 42974 | 375 | - | 39390 | 39097 | 293 | - |
| Српска Црња | 19536 | 17603 | 1933 | - | 19503 | 17673 | 1830 | - |
| Наково | 5347 | 5309 | - | 38 | 5361 | 5344 | - | 17 |
| Јаша Томић | 4497 | 4497 | - | - | 4291 | 4291 | - | - |
| Према Хрватској | 1453349 | 1438066 | 15177 | 106 | 1305775 | 1290565 | 15156 | 54 |
| Батровци | 941742 | 928898 | 12844 | - | 781185 | 768463 | 12722 | - |
| Мост Бачка Паланка | 240149 | 239235 | 910 | 4 | 245758 | 244824 | 930 | 4 |
| Нештин | 54571 | 53426 | 1139 | 6 | 58411 | 57264 | 1142 | 5 |
| Сот | 59106 | 59106 | - | - | 56830 | 56813 | 17 | - |
| Љуба | 17831 | 17831 | - | - | 21799 | 21796 | 3 | - |
| Шид | 77210 | 76872 | 242 | 96 | 79643 | 79290 | 308 | 45 |
| Богојево | 62740 | 62698 | 42 | - | 62149 | 62115 | 34 | - |
| Према Црној Гори | 397098 | 391219 | 4611 | 1268 | 499788 | 493751 | 4543 | 1494 |
| Гостун | - | - | - | - | - | - | - | - |
| Јабука | 145201 | 143339 | 643 | 1219 | 244374 | 242270 | 656 | 1448 |
| Мехов Крш | 251897 | 247880 | 3968 | 49 | 255414 | 251481 | 3887 | 46 |

¹⁾ Без малограничног промета возила.

Табела 9.15. Промет путника по врсти путничког возила и граничним прелазима, 2021.¹⁾

| | Улаз | | | | Издаз | | | |
|---------------------------|-----------------|---------------------|----------------|-------------|-----------------|---------------------|----------------|-------------|
| | укупно | путнички аутомобили | аутобуси | мотоцикли | укупно | путнички аутомобили | аутобуси | мотоцикли |
| Укупно | 13392049 | 11598643 | 1787956 | 5450 | 12623958 | 11034212 | 1583689 | 6057 |
| Према Босни и Херцеговини | 3341898 | 3068325 | 270459 | 3114 | 3444686 | 3176275 | 264911 | 3500 |
| Према Бугарској | 1836014 | 1613164 | 222632 | 218 | 1108208 | 969305 | 138721 | 182 |
| Према Мађарској | 2809358 | 2353297 | 455738 | 323 | 2669651 | 2229517 | 439799 | 335 |
| Према Северној Македонији | 2400963 | 1980688 | 420200 | 75 | 2196004 | 1863609 | 332289 | 106 |
| Према Румунији | 427993 | 374344 | 53425 | 224 | 321311 | 273026 | 48006 | 279 |
| Према Хрватској | 2040070 | 1729894 | 310034 | 142 | 2276084 | 1971066 | 304961 | 57 |
| Према Црној Гори | 535753 | 478931 | 55468 | 1354 | 608014 | 551414 | 55002 | 1598 |

¹⁾ Без малограничног промета возила.

Табела 9.16. Регистрована друмска моторна и прикључна возила, 2021.

| | Мопеди | Мотоцикли | Путнички аутомобили | Аутобуси | Теретна возила | Радна возила | Прикључна возила |
|---|--------------|--------------|---------------------|--------------|----------------|--------------|------------------|
| РЕПУБЛИКА СРБИЈА | 35046 | 45027 | 2235794 | 10392 | 268589 | 2549 | 90632 |
| СРБИЈА – СЕВЕР | 19856 | 27033 | 1208503 | 6174 | 148478 | 1897 | 47057 |
| Београдски регион | 5344 | 13673 | 640241 | 3998 | 85817 | 536 | 16674 |
| Београдска област | 5344 | 13673 | 640241 | 3998 | 85817 | 536 | 16674 |
| Регион Војводине | 14512 | 13360 | 568262 | 2176 | 62661 | 1361 | 30383 |
| Западнобачка област | 1788 | 897 | 48209 | 207 | 4659 | 145 | 3096 |
| Јужнобанатска област | 1755 | 1811 | 81119 | 308 | 7195 | 195 | 3489 |
| Јужнобачка област | 4318 | 5051 | 200541 | 831 | 24875 | 457 | 10209 |
| Севернобанатска област | 1885 | 1179 | 38242 | 149 | 3180 | 128 | 2406 |
| Севернобачка област | 1594 | 1507 | 55921 | 178 | 5561 | 153 | 3342 |
| Средњобанатска област | 1673 | 1106 | 49076 | 250 | 4820 | 121 | 2861 |
| Сремска област | 1499 | 1809 | 95154 | 253 | 12371 | 162 | 4980 |
| СРБИЈА – ЈУГ | 15190 | 17994 | 1027291 | 4218 | 120111 | 652 | 43575 |
| Регион Шумадије и Западне Србије | 7738 | 9873 | 595845 | 2177 | 79171 | 432 | 30262 |
| Златиборска област | 493 | 853 | 80500 | 382 | 11000 | 94 | 4773 |
| Колубарска област | 596 | 941 | 52039 | 147 | 7815 | 59 | 3679 |
| Мачванска област | 1256 | 1526 | 89328 | 305 | 12870 | 91 | 5011 |
| Моравичка област | 950 | 852 | 64831 | 256 | 11161 | 45 | 4590 |
| Поморавска област | 1248 | 1490 | 61647 | 254 | 6695 | 31 | 2321 |
| Расинска област | 1491 | 1359 | 66362 | 259 | 9143 | 30 | 2454 |
| Рашка област | 857 | 1457 | 88581 | 421 | 11037 | 43 | 4155 |
| Шумадијска област | 847 | 1395 | 92557 | 153 | 9450 | 39 | 3279 |
| Регион Јужне и Источне Србије | 7436 | 8085 | 422523 | 1982 | 40580 | 217 | 13228 |
| Борска област | 607 | 699 | 34853 | 255 | 2916 | 27 | 1111 |
| Браничевска област | 1248 | 1420 | 57176 | 426 | 5651 | 47 | 2396 |
| Зајечарска област | 579 | 667 | 28636 | 50 | 2267 | 17 | 1133 |
| Јабланичка област | 1347 | 1186 | 52726 | 306 | 6642 | 22 | 1272 |
| Нишавска област | 1261 | 1887 | 103127 | 524 | 8438 | 26 | 2551 |
| Пиротска област | 581 | 330 | 20498 | 46 | 1684 | 12 | 652 |
| Подунавска област | 776 | 871 | 50925 | 107 | 5748 | 30 | 1826 |
| Пчињска област | 771 | 706 | 52055 | 201 | 4680 | 21 | 1560 |
| Топличка област | 266 | 319 | 22527 | 67 | 2554 | 15 | 727 |
| Регион Косово и Метохија | 16 | 36 | 8923 | 59 | 360 | 3 | 85 |
| Косовска област | 2 | 1 | 800 | 20 | 97 | - | 18 |
| Пећка област | 3 | 1 | 486 | 3 | 23 | - | 8 |
| Призренска област | 2 | 2 | 208 | - | 6 | - | 1 |
| Косовско-митровачка област | 2 | 32 | 7237 | 35 | 222 | 3 | 53 |
| Косовско-поморавска област | 7 | - | 192 | 1 | 12 | - | 5 |

Извор: Министарство унутрашњих послова.

Табела 9.17. Саобраћајне незгоде с настрадалим лицима, 2016–2021.^{1) 2)}

| | Укупно | С погинулим | С повређеним | У насељу | | | Ван насеља | | |
|------|--------|-------------|--------------|----------|-------------|--------------|------------|-------------|--------------|
| | | | | свега | с погинулим | с повређеним | свега | с погинулим | с повређеним |
| 2016 | 14382 | 551 | 13831 | 12140 | 332 | 11808 | 2242 | 219 | 2023 |
| 2017 | 14691 | 524 | 14167 | 11959 | 278 | 11681 | 2732 | 246 | 2486 |
| 2018 | 14142 | 486 | 13656 | 10774 | 235 | 10539 | 3368 | 251 | 3117 |
| 2019 | 14134 | 491 | 13643 | 10634 | 241 | 10393 | 3500 | 250 | 3250 |
| 2020 | 12239 | 459 | 11780 | 9187 | 221 | 8966 | 3052 | 238 | 2814 |
| 2021 | 13686 | 479 | 13207 | 10298 | 226 | 10072 | 3388 | 253 | 3135 |

¹⁾ Исказане су само саобраћајне незгоде с погинулим, теже или лакше повређеним лицима. Нису укључене незгоде које су за последицу имале само материјалну штету.

²⁾ Као погинула лица исказана су лица умрла непосредно од последица саобраћајне незгоде или у року од 30 дана по њеном збивању.

Табела 9.18. Лица настрадала у саобраћајним незгодама, 2016–2021.^{1) 2)}

| | Укупно | Погинула | Повређена | У насељу | | | Ван насеља | | |
|------|--------|----------|-----------|----------|----------|-----------|------------|----------|-----------|
| | | | | свега | погинула | повређена | свега | погинула | повређена |
| 2016 | 21212 | 606 | 20606 | 16585 | 325 | 16260 | 4627 | 281 | 4346 |
| 2017 | 21717 | 578 | 21139 | 16795 | 298 | 16497 | 4922 | 280 | 4642 |
| 2018 | 21198 | 542 | 20656 | 15112 | 248 | 14864 | 6086 | 294 | 5792 |
| 2019 | 20725 | 531 | 20194 | 14591 | 247 | 14344 | 6134 | 284 | 5850 |
| 2020 | 17596 | 492 | 17104 | 12549 | 229 | 12320 | 5047 | 263 | 4784 |
| 2021 | 19586 | 554 | 19032 | 13858 | 239 | 13619 | 5728 | 315 | 5413 |

¹⁾ Исказане су само саобраћајне незгоде с погинулим, теже или лакше повређеним лицима. Нису укључене незгоде које су имале за последицу само материјалну штету.

²⁾ Као погинула лица исказана су лица умрла непосредно од последица саобраћајне незгоде или у року од 30 дана по њеном збивању.

Табела 9.19. Саобраћајне незгоде с настрадалим лицима по месецима, 2021.

| | Укупно | С погинулим | С повређеним | У насељу | | | Ван насеља | | |
|---------------|--------------|-------------|--------------|--------------|-------------|--------------|-------------|-------------|--------------|
| | | | | свега | с погинулим | с повређеним | свега | с погинулим | с повређеним |
| Укупно | 13686 | 479 | 13207 | 10298 | 226 | 10072 | 3388 | 253 | 3135 |
| Јануар | 926 | 35 | 891 | 691 | 20 | 671 | 235 | 15 | 220 |
| Фебруар | 848 | 20 | 828 | 666 | 7 | 659 | 182 | 13 | 169 |
| Март | 908 | 28 | 880 | 690 | 11 | 679 | 218 | 17 | 201 |
| Април | 1012 | 24 | 988 | 785 | 14 | 771 | 227 | 10 | 217 |
| Мај | 1254 | 41 | 1213 | 937 | 13 | 924 | 317 | 28 | 289 |
| Јун | 1328 | 40 | 1288 | 1012 | 16 | 996 | 316 | 24 | 292 |
| Јул | 1343 | 44 | 1299 | 959 | 25 | 934 | 384 | 19 | 365 |
| Август | 1361 | 55 | 1306 | 970 | 24 | 946 | 391 | 31 | 360 |
| Септембар | 1241 | 52 | 1189 | 922 | 20 | 902 | 319 | 32 | 287 |
| Октобар | 1202 | 41 | 1161 | 893 | 22 | 871 | 309 | 19 | 290 |
| Новембар | 1080 | 51 | 1029 | 842 | 30 | 812 | 238 | 21 | 217 |
| Децембар | 1183 | 48 | 1135 | 931 | 24 | 907 | 252 | 24 | 228 |

Табела 9.20. Саобраћајне незгоде с настрадалим лицима по данима у недељи, 2021.

| | Укупно | С погинулим | С повређеним | У насељу | | | Ван насеља | | |
|---------------|--------------|-------------|--------------|--------------|-------------|--------------|-------------|-------------|--------------|
| | | | | свега | с погинулим | с повређеним | свега | с погинулим | с повређеним |
| Укупно | 13686 | 479 | 13207 | 10298 | 226 | 10072 | 3388 | 253 | 3135 |
| Понедељак | 1680 | 67 | 1613 | 1127 | 26 | 1101 | 553 | 41 | 512 |
| Уторак | 2002 | 69 | 1933 | 1563 | 38 | 1525 | 439 | 31 | 408 |
| Среда | 1858 | 53 | 1805 | 1445 | 27 | 1418 | 413 | 26 | 387 |
| Четвртак | 1922 | 67 | 1855 | 1510 | 31 | 1479 | 412 | 36 | 376 |
| Петак | 1949 | 66 | 1883 | 1485 | 32 | 1453 | 464 | 34 | 430 |
| Субота | 2279 | 75 | 2204 | 1731 | 34 | 1697 | 548 | 41 | 507 |
| Недеља | 1996 | 82 | 1914 | 1437 | 38 | 1399 | 559 | 44 | 515 |

Табела 9.21. Саобраћајне незгоде с настрадалим лицима по часовима, 2021.

| | Укупно | С погинулим | С повређеним | У насељу | | | Ван насеља | | |
|---------------|--------------|-------------|--------------|--------------|-------------|--------------|-------------|-------------|--------------|
| | | | | свега | с погинулим | с повређеним | свега | с погинулим | с повређеним |
| Укупно | 13686 | 479 | 13207 | 10298 | 226 | 10072 | 3388 | 253 | 3135 |
| 00–02 h | 407 | 16 | 391 | 286 | 6 | 280 | 121 | 10 | 111 |
| 02–04 | 268 | 15 | 253 | 172 | 6 | 166 | 96 | 9 | 87 |
| 04–06 | 294 | 10 | 284 | 187 | 2 | 185 | 107 | 8 | 99 |
| 06–08 | 898 | 33 | 865 | 644 | 18 | 626 | 254 | 15 | 239 |
| 08–10 | 1161 | 42 | 1119 | 891 | 26 | 865 | 270 | 16 | 254 |
| 10–12 | 1512 | 41 | 1471 | 1191 | 20 | 1171 | 321 | 21 | 300 |
| 12–14 | 1808 | 43 | 1765 | 1389 | 21 | 1368 | 419 | 22 | 397 |
| 14–16 | 1861 | 47 | 1814 | 1411 | 20 | 1391 | 450 | 27 | 423 |
| 16–18 | 1848 | 73 | 1775 | 1380 | 35 | 1345 | 468 | 38 | 430 |
| 18–20 | 1636 | 65 | 1571 | 1241 | 30 | 1211 | 395 | 35 | 360 |
| 20–22 | 1271 | 60 | 1211 | 969 | 26 | 943 | 302 | 34 | 268 |
| 22–24 h | 722 | 34 | 688 | 537 | 16 | 521 | 185 | 18 | 167 |

Табела 9.22. Настрала лица према својству учесника у саобраћајној незгоди и годинама старости, 2021.

| | Укупно | До 7 год. | 8–13 | 14–17 | 18–25 | 26–35 | 36–45 | 46–55 | 55–65 | преко 65 | Непознато ¹⁾ |
|---------------------------|--------------|------------|------------|------------|-------------|-------------|-------------|-------------|-------------|-------------|-------------------------|
| УКУПНО | 20260 | 480 | 689 | 971 | 3792 | 3885 | 3352 | 2710 | 2229 | 2152 | - |
| Возачи – свега | 10923 | 17 | 88 | 230 | 1931 | 2458 | 2218 | 1676 | 1320 | 985 | - |
| Бицикл | 1366 | 17 | 83 | 100 | 104 | 122 | 162 | 193 | 253 | 332 | - |
| Мотоцикл | 814 | - | - | 51 | 157 | 226 | 186 | 107 | 64 | 23 | - |
| Трактор | 134 | - | - | 3 | 5 | 12 | 16 | 23 | 39 | 36 | - |
| Путничко возило | 7438 | - | - | 36 | 1517 | 1836 | 1584 | 1151 | 812 | 502 | - |
| Аутобус | 39 | - | - | - | - | 2 | 16 | 10 | 10 | 1 | - |
| Теретно возило | 688 | - | - | 1 | 93 | 195 | 168 | 128 | 81 | 22 | - |
| Специјално и радно возило | 3 | - | - | - | 1 | 1 | - | 1 | - | - | - |
| Прикључно возило | 6 | - | - | - | 1 | - | 2 | - | 2 | 1 | - |
| Запрежно возило | 1 | - | - | - | - | - | 1 | - | - | - | - |
| Трамвај | 4 | - | - | - | - | - | 3 | 1 | - | - | - |
| Радна машина | 3 | - | - | - | - | - | 2 | - | - | 1 | - |
| Мотокултиватор | 22 | - | 1 | 2 | - | 2 | 1 | 4 | 7 | 5 | - |
| Мопед | 371 | - | 3 | 32 | 47 | 58 | 69 | 54 | 50 | 58 | - |
| Тешки трицикл | 7 | - | - | - | 1 | 1 | 2 | 2 | 1 | - | - |
| Лаки четвороцикл | 6 | - | - | 2 | 1 | 1 | 2 | - | - | - | - |
| Тешки четвороцикл | 15 | - | - | 2 | 4 | 2 | 2 | 1 | 1 | 3 | - |
| Непозната | 6 | - | 1 | 1 | - | - | 2 | 1 | - | 1 | - |
| Путници – свега | 6602 | 347 | 349 | 537 | 1555 | 1142 | 834 | 733 | 579 | 526 | - |
| Бицикл | 17 | 7 | 4 | 5 | 1 | - | - | - | - | - | - |
| Мотоцикл | 89 | - | 2 | 18 | 26 | 18 | 17 | 6 | 1 | 1 | - |
| Трактор | 42 | 1 | 2 | 4 | 4 | 1 | 8 | 8 | 4 | 10 | - |
| Путничко возило | 5505 | 323 | 314 | 445 | 1404 | 984 | 663 | 564 | 424 | 384 | - |
| Аутобус | 595 | 8 | 8 | 44 | 65 | 68 | 88 | 100 | 106 | 108 | - |
| Теретно возило | 255 | 5 | 6 | 9 | 35 | 66 | 51 | 39 | 35 | 9 | - |
| Специјално и радно возило | 2 | - | - | - | 1 | - | - | 1 | - | - | - |
| Прикључно возило | 2 | - | - | 1 | - | - | - | 1 | - | - | - |
| Запрежно возило | 7 | - | 2 | - | 1 | - | - | 2 | 1 | 1 | - |
| Тролејбус | 20 | 1 | 1 | 2 | 1 | - | 1 | 5 | 3 | 6 | - |
| Трамвај | 12 | - | - | - | 2 | - | 2 | - | 3 | 5 | - |
| Мотокултиватор | 5 | - | 2 | 1 | - | - | 1 | 1 | - | - | - |
| Мопед | 22 | - | 2 | 6 | 6 | 3 | - | 4 | - | 1 | - |

Табела 9.22. Настрадала лица према својству учесника у саобраћајној незгоди и годинама старости, 2021. (наставак)

| | Укупно | До 7 год. | 8–13 | 14–17 | 18–25 | 26–35 | 36–45 | 46–55 | 55–65 | преко 65 | Непознато ¹⁾ |
|-----------------------------|-------------|------------|------------|------------|------------|------------|------------|------------|------------|------------|-------------------------|
| Лаки трицикл | 1 | - | - | - | 1 | - | - | - | - | - | - |
| Тешки трицикл | 1 | - | - | - | 1 | - | - | - | - | - | - |
| Лаки четвороцикл | 2 | - | 1 | - | - | 1 | - | - | - | - | - |
| Тешки четвороцикл | 11 | 2 | 1 | 1 | 5 | 1 | 1 | - | - | - | - |
| Прикључно возило за трактор | 4 | - | 2 | - | - | - | - | 1 | 1 | - | - |
| Прикључно возило за транвај | 4 | - | - | - | 2 | - | - | 1 | - | 1 | - |
| Непозната | 6 | - | 2 | 1 | - | - | 2 | - | 1 | - | - |
| Пешаци | 2705 | 115 | 250 | 204 | 300 | 281 | 290 | 297 | 329 | 639 | - |
| Тераоц стоке | 1 | - | - | - | - | - | - | - | 1 | - | - |
| Није учесник у саобраћају | 16 | - | 1 | - | 2 | 1 | 7 | 3 | - | 2 | - |
| Власник | 3 | - | - | - | - | - | 2 | 1 | - | - | - |
| Корисник возила | 5 | 1 | - | - | - | 3 | 1 | - | - | - | - |
| Непознат | 5 | - | 1 | - | 4 | - | - | - | - | - | - |

¹⁾ Странци и др.

Табела 9.23. Возачи који су изазвали саобраћајне незгоде према годинама старости и вероватним грешкама, 2021.

| | Укупно | До 17 год. | 18–25 | 26–35 | 36–45 | 46–55 | 56–65 | преко 65 | Непознато ¹⁾ |
|--|--------------|------------|-------------|-------------|-------------|-------------|-------------|-------------|-------------------------|
| Укупно | 30964 | 384 | 5041 | 5900 | 6032 | 4782 | 3746 | 2747 | 2332 |
| Утицај пута и путне околине | 1338 | 21 | 222 | 305 | 263 | 206 | 166 | 122 | 33 |
| Утицај неисправности возила | 397 | 6 | 56 | 69 | 93 | 53 | 61 | 47 | 12 |
| Предузимање непромишљених радњи од стране возача | 16398 | 247 | 3108 | 3342 | 3196 | 2437 | 1888 | 1381 | 799 |
| Погрешно извођење радњи у саобраћају од стране возача | 16491 | 190 | 2366 | 2923 | 3173 | 2576 | 2041 | 1600 | 1622 |
| Пропусти возача због лошег психофизичког стања, непажње, расејаности | 4142 | 46 | 752 | 915 | 832 | 708 | 586 | 300 | 3 |
| Пропусти возача због неискуства, непримереног и непрописног понашања | 1845 | 178 | 723 | 330 | 223 | 158 | 119 | 72 | 42 |
| Пропусти возача због неадекватне видљивости, прегледности, односно комплетног доживљаја виђења пута и саобраћаја | 1066 | 12 | 138 | 219 | 214 | 185 | 150 | 122 | 26 |
| Пропусти пешака | 330 | 3 | 48 | 61 | 66 | 63 | 42 | 27 | 20 |
| Специјални случајеви | 461 | 20 | 62 | 83 | 86 | 68 | 54 | 31 | 57 |

¹⁾ Бициклисти, странци и др.



Услуге у саобраћају
унутрашњим пловним путевима



| | |
|--|-----|
| 10.1. Развој промета у саобраћају унутрашњим пловним путевима, 2016–2021. | 126 |
| 10.2. Промет робе по врсти саобраћаја, територији и застави пловила, 2021. | 126 |
| 10.3. Обим промета робе по врстама саобраћаја и врсти робе, 2021. | 126 |
| 10.4. Обим промета робе по врстама саобраћаја и врсти робе, 2021. | 127 |
| 10.5. Извоз робе по земљама истовара и врсти робе, 2021. | 128 |
| 10.6. Увоз робе по земљама утовара и врсти робе, 2021. | 131 |
| 10.7. Извоз робе по важнијим пристаништима, 2021. | 134 |
| 10.8. Увоз робе по важнијим пристаништима, 2021. | 135 |
| 10.9. Транзит робе по земљама истовара и утовара, 2021. | 135 |
| 10.10. Извоз робе по земљама истовара и заставама превозица, 2021. | 135 |
| 10.11. Увоз робе по земљама утовара и заставама превозица, 2021. | 136 |
| 10.12. Промет робе у важнијим пристаништима, 2021. | 136 |

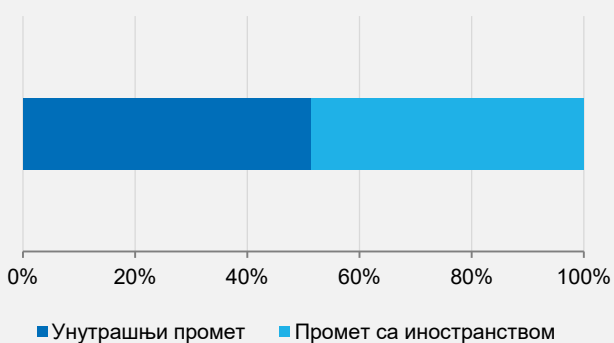
Укупан промет је збир укрцаних и искрцаних путника, односно робе утоварене и истоварене у станицама, пристаништима, на аеродромима и осталим утоварно-истоварним местима. Станице, пристаништа и аеродроми су места посебно изграђена за организован прихват и отпрему путника и робе на саобраћајној мрежи појединих видова саобраћаја.

У 2021, укупан промет робе у саобраћају унутрашњим пловним путевима износи 18 332 хиљ. тона. То је, у односу на претходну, 2020. годину, повећање од 195,7%. Ово повећање је последица проширења обухвата извештајних јединица.

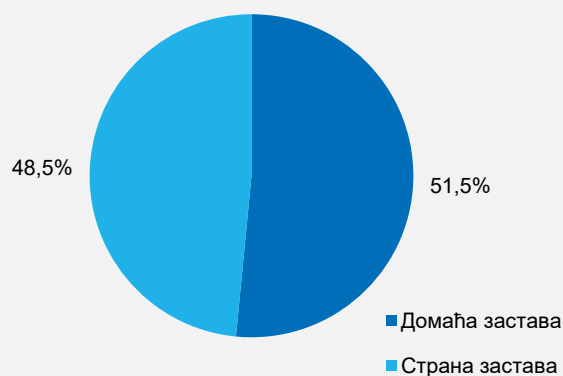
У 2021, извоз у саобраћају унутрашњим пловним путевима износио је 3 708 хиљ. тона, те учествује са 20,2% у укупном промету. Ако посматрамо извоз по земљама истовара и заставама пловила, највећа количина робе је извезена у Румунију – 2 533 хиљ. тона.

Увоз робе у 2021, у саобраћају унутрашњим пловним путевима, износио је 5 182 хиљ. тона, што чини 28,3% укупног оствареног промета. Посматрано по земљама утовара и застави пловила, највише робе је увезено из Румуније – 3 338 хиљ. тона.

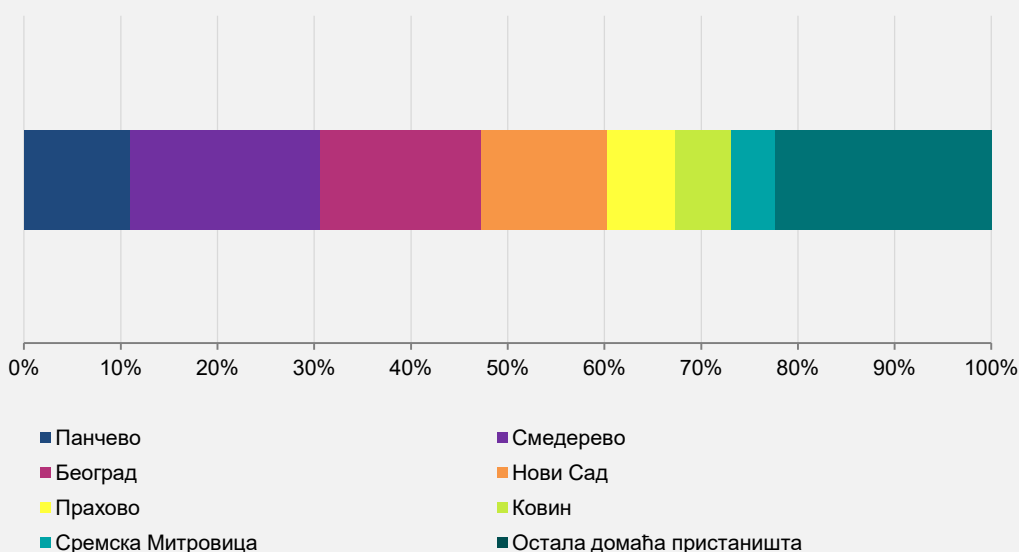
Граф. 10.1. Промет робе унутрашњим пловним путевима, 2021.



Граф. 10.2. Промет робе са иностранством по заставама пловила, 2021.



Граф. 10.3. Промет робе у важнијим домаћим пристаништима, 2021.



Табела 10.1. Развој промета у саобраћају унутрашњим пловним путевима, 2016–2021.

Република Србија

| | Промет – укупно | Обим промета ¹⁾ | Унутрашњи промет, хиљ. t | | | Промет робе са иностранством, хиљ. t | | | Транзит робе ²⁾ , хиљ. t |
|------|-----------------|----------------------------|--------------------------|--------|---------|--------------------------------------|-------|------|-------------------------------------|
| | | | укупно | утовар | истовар | укупно | извоз | увоз | |
| 2016 | 8420 | 7278 | 2284 | 1142 | 1142 | 6136 | 2457 | 3679 | 3846 |
| 2017 | 7111 | 6392 | 1440 | 720 | 720 | 5672 | 1918 | 3754 | 3351 |
| 2018 | 8570 | 7452 | 2236 | 1118 | 1118 | 6334 | 2314 | 4020 | 2844 |
| 2019 | 10821 | 9736 | 2170 | 1085 | 1085 | 8651 | 3591 | 5060 | 3642 |
| 2020 | 9369 | 8164 | 2410 | 1205 | 1205 | 6959 | 3753 | 3206 | 3437 |
| 2021 | 18332 | 13611 | 9442 | 4721 | 4721 | 8890 | 3708 | 5182 | 4227 |

¹⁾ Истовар у унутрашњем промету + извоз + увоз.²⁾ У транзит робе урачунат и превоз између страних пристаништа.**Табела 10.2.** Промет робе по врсти саобраћаја, територији и застави пловила, 2021.

хиљ. t

| | Укупан промет | Обим промета | Унутрашњи промет | | | Промет са иностранством | | | Транзит робе ¹⁾ |
|----------------|---------------|--------------|------------------|-------------|-------------|-------------------------|-------------|-------------|----------------------------|
| | | | укупно | утовар | истовар | укупно | извоз | увоз | |
| Укупно | 18332 | 13611 | 9442 | 4721 | 4721 | 8890 | 3708 | 5182 | 4227 |
| Застава Србије | 11735 | 7014 | 9442 | 4721 | 4721 | 2293 | 769 | 1524 | 275 |
| Страна застава | 6597 | 6597 | - | - | - | 6597 | 2939 | 3658 | 3952 |

¹⁾ У транзит робе урачунат и превоз између страних пристаништа.**Табела 10.3.** Обим промета робе по врстама саобраћаја и врсти робе, 2021.

Република Србија

y t

| | Обим промета | Унутрашњи промет, утовар | Извоз | Увоз |
|--|-----------------|--------------------------|----------------|----------------|
| Укупно | 13610809 | 4720756 | 3708409 | 5181644 |
| Производи пољопривреде, лова и шумарства; рибе и остали производи риболова | 2652701 | 26226 | 2569443 | 57032 |
| Житарице | 2606639 | - | 2552417 | 54222 |
| Кромпир | 1013 | - | 1013 | - |
| Производи шумарства и експлоатације шума | 29375 | 26226 | 2100 | 1049 |
| Остали производи биљног порекла | 15674 | - | 13913 | 1761 |
| Угаљ и лигнит; сирова нафта и природни гас | 1491426 | 959097 | 11091 | 521238 |
| Угаљ и лигнит | 1386449 | 936300 | 8332 | 441817 |
| Сирова нафта | 104550 | 22797 | 2759 | 78994 |
| Природни гас | 427 | - | - | 427 |
| Руде метала и остали производи вађења руда и камена; тресет; руде уранијума и торијума | 5745843 | 2853980 | 309932 | 2581931 |
| Руда гвожђа | 1955899 | 3573 | 11773 | 1940553 |
| Руде обојених метала (осим уранијума и торијума) | 5515 | - | 4624 | 891 |
| Минерали (сирови) за хемијску индустрију и индустрију природних ђубрива | 520947 | 6739 | 16129 | 498079 |
| Со | 134698 | - | - | 134698 |
| Камен, песак, шљунак, глина, тресет и остали производи вађења руда и камена | 3128784 | 2843668 | 277406 | 7710 |
| Прехрамбени производи, пића и дуван | 1742 | - | 1742 | - |
| Остали прехрамбени производи, на другом месту непоменути (без услуге паковања и груписања) | 1742 | - | 1742 | - |
| Дрво и производи од дрвета и плуте (осим намештаја); плетени производи од сламе и прућа; дрвењача; папир и производи од папира; штампани производи и снимљени медији | 17238 | - | 5235 | 12003 |
| Производи од дрвета и плуте (осим намештаја) | 10366 | - | 5235 | 5131 |
| Дрвењача и производи од папира | 6872 | - | - | 6872 |
| Кокс и рафинисани нафтни производи | 1548528 | 828482 | 42150 | 677896 |
| Кокс и катран | 68970 | 1298 | 9723 | 57949 |
| Течни рафинисани нафтни производи | 1440971 | 827184 | 31478 | 582309 |
| Гасни, течни или компримовани нафтни производи | 16925 | - | 949 | 15976 |
| Чврсти или густе нафтне производи | 21662 | - | - | 21662 |
| Хемикалије, хемијски производи и синтетичка влакна; производи од гуме и пластике; производи нуклеарне индустрије | 1361964 | 39309 | 467769 | 854886 |
| Базни минерални хемијски производи | 3235 | - | 933 | 2302 |
| Базни органски хемијски производи | 1090 | - | 1090 | - |
| Азотни производи и ђубрива (осим природних ђубрива) | 1357639 | 39309 | 465746 | 852584 |

Табела 10.3. Обим промета робе по врстама саобраћаја и врсти робе, 2021. (наставак)

Република Србија

у t

| | Обим промета | Унутрашњи промет, утовар | Извоз | Увоз |
|--|--------------|--------------------------|--------|--------|
| Остали производи од неметалних минерала | 112547 | 12149 | 9419 | 90979 |
| Цемент, креч и гипс | 104715 | 12149 | 1587 | 90979 |
| Остали грађевински материјали, прерађени | 7832 | - | 7832 | - |
| Базни метали; производи од метала, осим машина и опреме | 543037 | - | 214261 | 328776 |
| Производи црне металургије и феро легура и производи основне обраде гвожђа и челика (осим цеви) | 489008 | - | 205823 | 283185 |
| Обојени метали и њихови производи | 11433 | - | 5087 | 6346 |
| Цеви, шупљи профили и сродна опрема | 14782 | - | 1366 | 13416 |
| Метални производи за грађевинарство | 25386 | - | 1040 | 24346 |
| Котлови, гвожђарски производи, оружје и муниција и остали производи од метала | 2428 | - | 945 | 1483 |
| Машине и опрема, на другом месту непоменути; канцеларијске машине и информатичка опрема; електричне машине и електрични апарати на другом месту непоменути; радио, ТВ и комуникациска опрема; медицински, прецизни и оптички инструменти, ручни сатови | 34349 | - | - | 34349 |
| Пољопривредне машине | 204 | - | - | 204 |
| Електронске компоненте и апарати за емитовање и трансмисију | 22853 | - | - | 22853 |
| Остале машине, машине алатљике и делови | 11292 | - | - | 11292 |
| Секундарне сировине; комунални отпацци и остали отпацци | 66464 | 1513 | 64951 | - |
| Остали отпацци и секундарне сировине | 66464 | 1513 | 64951 | - |
| Опрема и материјал који се користе у превозу робе | 1166 | - | - | 1166 |
| Контејнери и замениви товарни сандуци у употреби, празни | 1166 | - | - | 1166 |
| Остала роба, на другом месту непоменути | 33804 | - | 12416 | 21388 |
| Остала роба која се не може класификовати | 33804 | - | 12416 | 21338 |

Табела 10.4. Обим промета робе по врстама саобраћаја и врсти робе, 2021.

Република Србија

у tkm

| | Обим промета | Унутрашњи промет, утовар | Извоз | Увоз |
|--|----------------|--------------------------|----------------|----------------|
| Укупно | 7995201 | 459532 | 3114356 | 4421313 |
| Производи пољопривреде, лова и шумарства; рибе и остали производи риболова | 2483572 | 1817 | 2442258 | 39497 |
| Житарице | 2463403 | - | 2426095 | 37308 |
| Кромпир | 1574 | - | 1574 | - |
| Производи шумарства и експлоатације шума | 5088 | 1817 | 2155 | 1116 |
| Остали производи биљног порекла | 13507 | - | 12434 | 1073 |
| Угаљ и лигнит; сирова нафта и природни гас | 533462 | 108788 | 4803 | 419871 |
| Угаљ и лигнит | 493822 | 106725 | 4182 | 382915 |
| Сирова нафта | 39107 | 2063 | 621 | 36423 |
| Природни гас | 533 | - | - | 533 |
| Руде метала и остали производи вађења руда и камена; тресет; руде уранијума и торијума | 2703011 | 268726 | 123276 | 2311009 |
| Руда гвожђа | 1869838 | 565 | 6377 | 1862896 |
| Руде обојених метала (осим уранијума и торијума) | 1445 | - | 768 | 677 |
| Минерали (сирови) за хемијску индустрију и индустрију природних ђубрива | 329821 | 2597 | 12352 | 314872 |
| Со | 127016 | - | - | 127016 |
| Камен, песак, шљунак, глина, тресет и остали производи вађења руда и камена | 374891 | 265564 | 103779 | 5548 |
| Прехрамбени производи, пића и дуван | 1967 | - | 1967 | - |
| Остали прехрамбени производи, на другом месту непоменути (без услуге паковања и груписања) | 1967 | - | 1967 | - |
| Дрво и производи од дрвета и плуте (осим намештаја); плетени производи од сламе и прућа; дрвењача; папир и производи од папира; штампани производи и снимљени медији | 17577 | - | 5371 | 12206 |
| Производи од дрвета и плуте (осим намештаја) | 10635 | - | 5371 | 5264 |
| Дрвењача и производи од папира | 6942 | - | - | 6942 |
| Кокс и рафинисани нафтни производи | 515501 | 59650 | 26961 | 428890 |
| Кокс и катран | 49337 | 332 | 4552 | 44453 |
| Течни рафинисани нафтни производи | 433244 | 59318 | 22242 | 351684 |
| Гасни, течни или компримовани нафтни производи | 14832 | - | 167 | 14665 |
| Чврсти или густе нафтни производи | 18088 | - | - | 18088 |

Табела 10.4. Обим промета робе по врстама саобраћаја и врсти робе, 2021. (наставак)

Република Србија

у tkm

| | Обим промета | Унутрашњи промет, утовар | Извоз | Увоз |
|---|--------------|--------------------------|--------|--------|
| Хемикалије, хемијски производи и синтетичка влакна; производи од гуме и пластике; производи нуклеарне индустрије | 1138124 | 15348 | 312938 | 809838 |
| Базни минерални хемисјски производи | 2711 | - | 735 | 1976 |
| Базни органски хемисјски производи | 1592 | - | 1592 | - |
| Азотни производи и ђубрива (осим природних ђубрива) | 1133821 | 15348 | 310611 | 807862 |
| Остали производи од неметалних минерала | 69146 | 4964 | 6157 | 58025 |
| Цемент, креч и гипс | 63827 | 4964 | 838 | 58025 |
| Остали грађевински материјали, прерађени | 5319 | - | 5319 | - |
| Базни метали; производи од метала, осим машина и опреме | 434097 | - | 145434 | 288663 |
| Производи црне металургије и феро легура и производи основне обраде гвожђа и челика (осим цеви) | 388975 | - | 139379 | 249596 |
| Обојени метали и њихови производи | 9113 | - | 3161 | 5952 |
| Цеви, шупљи профили и сродна опрема | 11115 | - | 1401 | 9714 |
| Метални производи за грађевинарство | 22667 | - | 648 | 22019 |
| Котлови, гвожђарски производи, оружје и муниција и остали производи од метала | 2227 | - | 845 | 1382 |
| Машине и опрема, на другом месту непоменути; канцеларијске машине и информатичка опрема; електричне машине и електрични апарати на другом месту непоменути; радио, ТВ и комуникацијска опрема; медицински, прецизни и оптички инструменти, ручни сатови | 31381 | - | - | 31381 |
| Пољопривредне машине | 217 | - | - | 217 |
| Електронске компоненте и апарати за емитовање и трансмисију | 21253 | - | - | 21253 |
| Остале машине, машине алатџике и делови | 9911 | - | - | 9911 |
| Секундарне сировине; комунални отпацци и остали отпацци | 34347 | 239 | 34108 | - |
| Остали отпацци и секундарне сировине | 34347 | 239 | 34108 | - |
| Опрема и материјал који се користе у превозу робе | 565 | - | - | 565 |
| Контејнери и замениви товарни сандуци у употреби, празни | 565 | - | - | 565 |
| Остала роба, на другом месту непоменути | 32451 | - | 11083 | 21368 |
| Остала роба која се не може класификовати | 32451 | - | 11083 | 21368 |

Табела 10.5. Извоз робе по земљама истовара и врсти робе, 2021.

у t

| | Укупно | Аустрија | Бугарска | Мађарска | Немачка | Румунија | Словачка | Хрватска | Украјина | Остале |
|--|----------------|---------------|---------------|---------------|--------------|----------------|--------------|--------------|--------------|--------------|
| Република Србија | 3708409 | 196970 | 232015 | 494811 | 71406 | 2533481 | 40079 | 59400 | 69523 | 10724 |
| Производи пољопривреде, лова и шумарства; рибе и остали производи риболова | 2569443 | 132908 | 36699 | 156332 | 51113 | 2174717 | 4544 | 1054 | 5610 | 6466 |
| Житарице | 2552417 | 132908 | 35719 | 150596 | 49265 | 2168335 | 4544 | 1054 | 3510 | 6466 |
| Кромпир | 1013 | - | - | - | 1013 | - | - | - | - | - |
| Производи шумарства и експлоатације шума | 2100 | - | - | - | - | - | - | - | 2100 | - |
| Остали производи биљног порекла | 13913 | - | 980 | 5736 | 835 | 6362 | - | - | - | - |
| Угаљ и лигнит; сирова нафта и природни гас | 11091 | - | - | 2421 | - | 2759 | 1051 | 1875 | 1000 | 1985 |
| Угаљ и лигнит | 8332 | - | - | 2421 | - | - | 1051 | 1875 | 1000 | 1985 |
| Сирова нафта | 2759 | - | - | - | - | 2759 | - | - | - | - |
| Руде метала и остали производи вађења руда и камена; тресет; руде уранијума и торијума | 309932 | 3697 | 60900 | 143153 | - | 90744 | - | 10242 | 1196 | - |
| Руда гвожђа | 11773 | 2690 | - | 1002 | - | 994 | - | 7087 | - | - |
| Руде обојених метала (осим уранијума и торијума) | 4624 | - | - | - | - | 4624 | - | - | - | - |
| Минерали (сирови) за хемијску индустрију и индустрију природних ђубрива | 16129 | 1007 | 1002 | 2012 | - | 12108 | - | - | - | - |
| Камен, песак, шљунак, глина, тресет, и остали производи вађења руда и камена | 277406 | - | 59898 | 140139 | - | 73018 | - | 3155 | 1196 | - |
| Прехрамбени производи, пића и дуван | 1742 | - | - | - | - | 1742 | - | - | - | - |
| Остали прехрамбени производи, на другом месту непоменути (без услуге паковања и груписања) | 1742 | - | - | - | - | 1742 | - | - | - | - |
| Дрво и производи од дрвета и плуте (осим намештаја); плетени производи од сламе и прућа; дрвењаца; папир и производи од папира; штампани производи и снимљени медији | 5235 | - | - | - | - | - | - | - | 5235 | - |
| Производи од дрвета и плуте (осим намештаја) | 5235 | - | - | - | - | - | - | - | 5235 | - |

Табела 10.5. Извоз робе по земљама истовара и врсти робе, 2021. (наставак)

y t

| | Укупно | Аустрија | Бугарска | Мађарска | Немачка | Румунија | Словачка | Хрватска | Украјина | Остале |
|--|----------------|----------------|--------------|---------------|--------------|----------------|-------------|-------------|-------------|-------------|
| Кокс и рафинисани нафтни производи | 42150 | - | 9970 | 5095 | - | 23185 | 2400 | - | - | 1500 |
| Кокс и катран | 9723 | - | 7766 | 1957 | - | - | - | - | - | - |
| Течни рафинисани нафтни производи | 31478 | - | 2204 | 3138 | - | 22236 | 2400 | - | - | 1500 |
| Гасни, течни или компримовани нафтни производи | 949 | - | - | - | - | 949 | - | - | - | - |
| Хемикалије, хемијски производи и синтетичка влакна; производи од гуме и пластике; производи нуклеарне индустрије | 467769 | 8353 | 43064 | 161570 | 12420 | 185690 | 3853 | - | 52819 | - |
| Базни минерални хемисјски производи | 933 | - | - | 933 | - | - | - | - | - | - |
| Базни органски хемисјски производи | 1090 | - | - | - | 1090 | - | - | - | - | - |
| Азотни производи и ђубрива (осим природних ђубрива) | 465746 | 8353 | 43064 | 160637 | 11330 | 185690 | 3853 | - | 52819 | - |
| Остали производи од неметалних минерала | 9419 | 4838 | - | 1587 | - | 2994 | - | - | - | - |
| Цемент, креч и гипс | 1587 | - | - | 1587 | - | - | - | - | - | - |
| Остали грађевински материјали, прерађени | 7832 | 4838 | - | - | - | 2994 | - | - | - | - |
| Базни метали; производи од метала, осим машина и опреме | 214261 | 47174 | 81382 | 24653 | 4309 | 25321 | 28231 | - | 3191 | - |
| Производи црне металургије и феро легура и производи основне обраде гвожђа и челика (осим цеви) | 205823 | 47174 | 75255 | 24653 | 4309 | 24376 | 28231 | - | 1825 | - |
| Обојени метали и њихови производи | 5087 | - | 5087 | - | - | - | - | - | - | - |
| Цеви, шупљи профили и сродна опрема | 1366 | - | - | - | - | - | - | - | 1366 | - |
| Метални производи за грађевинарство | 1040 | - | 1040 | - | - | - | - | - | - | - |
| Котлови, гвожђарски производи, оружје и муниција и остали производи од метала | 945 | - | - | - | - | 945 | - | - | - | - |
| Секундарне сировине; комунални отпацци и остали отпацци | 64951 | - | - | - | - | 18722 | - | 46229 | - | - |
| Остали отпацци и секундарне сировине | 64951 | - | - | - | - | 18722 | - | 46229 | - | - |
| Остала роба на другом месту непоменута | 12416 | - | - | - | 3564 | 7607 | - | - | 472 | 773 |
| Остала роба која се не може класификовати | 12416 | - | - | - | 3564 | 7607 | - | - | 472 | 773 |
| Регион Војводине | 2475241 | 1343347 | 48694 | 168306 | 44537 | 2058223 | 4865 | 1054 | 5264 | 9951 |
| Производи пољопривреде, лова и шумарства; рибе и остали производи риболова | 2316659 | 126964 | 27871 | 131149 | 44073 | 1973183 | 3639 | 1054 | 2260 | 6466 |
| Житарице | 2309880 | 126964 | 26891 | 131149 | 43238 | 1968219 | 3639 | 1054 | 2260 | 6466 |
| Остали производи биљног порекла | 6779 | - | 980 | - | 835 | 4964 | - | - | - | - |
| Угаљ и лигнит; сирова нафта и природни гас | 7181 | - | - | 1437 | - | 2759 | - | - | 1000 | 1985 |
| Угаљ и лигнит | 4422 | - | - | 1437 | - | - | - | - | 1000 | 1985 |
| Сирова нафта | 2759 | - | - | - | - | 2759 | - | - | - | - |
| Руде метала и остали производи вађења руда и камена; тресет; руде уранијума и торијума | 29915 | - | - | 18816 | - | 11099 | - | - | - | - |
| Руда гвожђа | 994 | - | - | - | - | 994 | - | - | - | - |
| Минерали (сирови) за хемијску индустрију и индустрију природних ђубрива | 10105 | - | - | - | - | 10105 | - | - | - | - |
| Камен, песак, шљунак, глина, тресет, и остали производи вађења руда и камена | 18816 | - | - | 18816 | - | - | - | - | - | - |
| Прехрамбени производи, пића и дуван | 1742 | - | - | - | - | 1742 | - | - | - | - |
| Остали прехрамбени производи, на другом месту непоменути (без услуге паковања и груписања) | 1742 | - | - | - | - | 1742 | - | - | - | - |
| Кокс и рафинисани нафтни производи | 33459 | - | 7766 | 1957 | - | 22236 | - | - | - | 1500 |
| Кокс и катран | 9723 | - | 7766 | 1957 | - | - | - | - | - | - |
| Течни рафинисани нафтни производи | 23736 | - | - | - | - | 22236 | - | - | - | 1500 |
| Хемикалије, хемијски производи и синтетичка влакна; производи од гуме и пластике; производи нуклеарне индустрије | 54827 | 2545 | 12053 | 11580 | - | 25419 | 1226 | - | 2004 | - |
| Азотни производи и ђубрива (осим природних ђубрива) | 54827 | 2545 | 12053 | 11580 | - | 25419 | 1226 | - | 2004 | - |
| Остали производи од неметалних минерала | 4838 | 4838 | - | - | - | - | - | - | - | - |
| Остали грађевински материјали, прерађени | 4838 | 4838 | - | - | - | - | - | - | - | - |

Табела 10.5. Извоз робе по земљама истовара и врсти робе, 2021. (наставак)

y t

| | Укупно | Аустрија | Бугарска | Мађарска | Немачка | Румунија | Словачка | Хрватска | Украјина | Остале |
|--|----------------|--------------|---------------|---------------|--------------|---------------|--------------|--------------|--------------|------------|
| Базни метали; производи од метала, осим машина и опреме | 15156 | - | 1004 | 3367 | - | 10785 | - | - | - | - |
| Производи црне металургије и феро легура и производи основне обраде гвожђа и челика (осим цеви) | 15156 | - | 1004 | 3367 | - | 10785 | - | - | - | - |
| Секундарне сировине; комунални отпацци и остали отпацци | 8000 | - | - | - | - | 8000 | - | - | - | - |
| Остали отпацци и секундарне сировине | 8000 | - | - | - | - | 8000 | - | - | - | - |
| Остала роба на другом месту непоменути | 3464 | - | - | - | 464 | 3000 | - | - | - | - |
| Остала роба која се не може класификовати | 3464 | - | - | - | 464 | 3000 | - | - | - | - |
| Регион Јужне и Источне Србије | 1233168 | 62623 | 183321 | 326505 | 26869 | 475258 | 35214 | 58346 | 64259 | 773 |
| Производи пољопривреде, лова и шумарства; рибе и остали производи риболова | 252784 | 5944 | 8828 | 25183 | 7040 | 201534 | 905 | - | 3350 | - |
| Житарице | 242537 | 5944 | 8828 | 19447 | 6027 | 200136 | 905 | - | 1250 | - |
| Кромпир | 1013 | - | - | - | 1013 | - | - | - | - | - |
| Производи шумарства и експлоатације шума | 2100 | - | - | - | - | - | - | - | 2100 | - |
| Остали производи биљног порекла | 7134 | - | - | 5736 | - | 1398 | - | - | - | - |
| Угаљ и лигнит; сирова нафта и природни гас | 3910 | - | - | 984 | - | - | 1051 | 1875 | - | - |
| Угаљ и лигнит | 3910 | - | - | 984 | - | - | 1051 | 1875 | - | - |
| Руде метала и остали производи вађења руда и камена; тресет; руде уранијума и торијума | 280017 | 3697 | 60900 | 124337 | - | 79645 | - | 10242 | 1196 | - |
| Руда гвожђа | 10779 | 2690 | - | 1002 | - | - | - | 7087 | - | - |
| Руде обојених метала (осим уранијума и торијума) | 4624 | - | - | - | - | 4624 | - | - | - | - |
| Минерали (сирови) за хемијску индустрију и индустрију природних ђубрива | 6024 | 1007 | 1002 | 2012 | - | 2003 | - | - | - | - |
| Камен, песак, шљунак, глина, тресет, и остали производи вађења руда и камена | 258590 | - | 59898 | 121323 | - | 73018 | - | 3155 | 1196 | - |
| Дрво и производи од дрвета и плуте (осим намештаја); плетени производи од сламе и прућа; дрвењача; папир и производи од папира; штампани производи и снимљени медији | 5235 | - | - | - | - | - | - | - | 5235 | - |
| Производи од дрвета и плуте (осим намештаја) | 5235 | - | - | - | - | - | - | - | 5235 | - |
| Кокс и рафинисани нафтни производи | 8691 | - | 2204 | 3138 | - | 949 | 2400 | - | - | - |
| Течни рафинисани нафтни производи | 7742 | - | 2204 | 3138 | - | - | 2400 | - | - | - |
| Гасни, течни или компримовани нафтни производи | 949 | - | - | - | - | 949 | - | - | - | - |
| Хемикалије, хемијски производи и синтетичка влакна; производи од гуме и пластике; производи нуклеарне индустрије | 412942 | 5808 | 31011 | 149990 | 12420 | 160271 | 2627 | - | 50815 | - |
| Базни минерални хемијски производи | 933 | - | - | 933 | - | - | - | - | - | - |
| Базни органски хемијски производи | 1090 | - | - | - | 1090 | - | - | - | - | - |
| Азотни производи и ђубрива (осим природних ђубрива) | 410919 | 5808 | 31011 | 149057 | 11330 | 160271 | 2627 | - | 50815 | - |
| Остали производи од неметалних минерала | 4581 | - | - | 1587 | - | 2994 | - | - | - | - |
| Цемент, креч и гипс | 1587 | - | - | 1587 | - | - | - | - | - | - |
| Остали грађевински материјали, прерађени | 2994 | - | - | - | - | 2994 | - | - | - | - |
| Базни метали; производи од метала, осим машина и опреме | 199105 | 47174 | 80378 | 21286 | 4309 | 14536 | 28231 | - | 3191 | - |
| Производи црне металургије и феро легура и производи основне обраде гвожђа и челика (осим цеви) | 190667 | 47174 | 74251 | 21286 | 4309 | 13591 | 28231 | - | 1825 | - |
| Обојени метали и њихови производи | 5087 | - | 5087 | - | - | - | - | - | - | - |
| Цеви, шупљи профили и сродна опрема | 1366 | - | - | - | - | - | - | - | 1366 | - |
| Метални производи за грађевинарство | 1040 | - | 1040 | - | - | - | - | - | - | - |
| Котлови, гвожђарски производи, оружје и муниција и остали производи од метала | 945 | - | - | - | - | 945 | - | - | - | - |
| Секундарне сировине; комунални отпацци и остали отпацци | 56951 | - | - | - | - | 10722 | - | 46229 | - | - |
| Остали отпацци и секундарне сировине | 56951 | - | - | - | - | 10722 | - | 46229 | - | - |
| Остала роба на другом месту непоменути | 8952 | - | - | - | 3100 | 4607 | - | - | 472 | 773 |
| Остала роба која се не може класификовати | 8952 | - | - | - | 3100 | 4607 | - | - | 472 | 773 |

Табела 10.6. Увоз робе по земљама утовара и врсти робе, 2021.

y t

| | Укупно | Аустрија | Бугарска | Мађарска | Немачка | Румунија | Словачка | Хрватска | Украјина | Остале |
|--|----------------|--------------|--------------|---------------|------------|----------------|---------------|--------------|----------------|------------|
| Република Србија | 5181644 | 81756 | 90203 | 374003 | 578 | 3338453 | 198074 | 20151 | 1077484 | 942 |
| Производи пољопривреде, лова и шумарства; рибе и остали производи риболова | 57032 | 6208 | - | 14400 | - | 14278 | 4225 | 7837 | 10084 | - |
| Житарнице | 54222 | 6208 | - | 12639 | - | 14278 | 4225 | 7837 | 9035 | - |
| Производи шумарства и експлоатације шума | 1049 | - | - | - | - | - | - | - | 1049 | - |
| Остали производи биљног порекла | 1761 | - | - | 1761 | - | - | - | - | - | - |
| Угаљ и лигнит; сирова нафта и природни гас | 521238 | 2586 | 8150 | 57620 | - | 267065 | 90232 | 4501 | 91084 | - |
| Угаљ и лигнит | 441817 | 2586 | 257 | 42424 | - | 224112 | 77280 | 4501 | 90657 | - |
| Сирова нафта | 78994 | - | 7893 | 15196 | - | 42953 | 12952 | - | - | - |
| Природни гас | 427 | - | - | - | - | - | - | - | 427 | - |
| Руде метала и остали производи вађења руда и камена; тресет; руде уранијума и торијума | 2581931 | 15112 | 2425 | - | - | 1691769 | - | - | 872625 | - |
| Руда гвожђа | 1940553 | - | - | - | - | 1071227 | - | - | 869326 | - |
| Руде обојених метала (осим) уранијума и торијума | 891 | - | - | - | - | 891 | - | - | - | - |
| Минерали (сирови) за хемијску индустрију и индустрију природних ђубрива | 498079 | - | - | - | - | 498079 | - | - | - | - |
| Со | 134698 | 15112 | - | - | - | 116287 | - | - | 3299 | - |
| Камен, песак, шљунак, глина, тресет и остали производи вађења руда и камена | 7710 | - | 2425 | - | - | 5285 | - | - | - | - |
| Дрво и производи од дрвета и плуте (осим намештаја); плетени производи од сламе и прућа; дрвењача; папир и производи од папира; штампани производи и снимљени медији | 12003 | - | - | - | - | 3834 | - | - | 8169 | - |
| Производи од дрвета и плуте (осим намештаја) | 5131 | - | - | - | - | 1000 | - | - | 4131 | - |
| Дрвењача и производи од папира | 6872 | - | - | - | - | 2834 | - | - | 4038 | - |
| Кокс и рафинисани нафтни производи | 677896 | 9473 | 19719 | 285308 | - | 251295 | 97696 | 4031 | 10374 | - |
| Кокс и катран | 57949 | - | - | 15073 | - | 29701 | 1200 | 4031 | 7944 | - |
| Течни рафинисани нафтни производи | 582309 | 9473 | 19719 | 269035 | - | 187586 | 96496 | - | - | - |
| Гасни, течни или компримовани нафтни производи | 15976 | - | - | 1200 | - | 12346 | - | - | 2430 | - |
| Чврсти или густе нафтне производи | 21662 | - | - | - | - | 21662 | - | - | - | - |
| Хемикалије, хемијски производи и синтетичка влакна; производи од гуме и пластике; производи нуклеарне индустрије | 854886 | 45286 | 1694 | 5542 | - | 780334 | 1300 | 802 | 19928 | - |
| Базни минерални хемијски производи | 2302 | 1002 | - | - | - | - | 1300 | - | - | - |
| Азотни производи и ђубрива (осим природних ђубрива) | 852584 | 44284 | 1694 | 5542 | - | 780334 | - | 802 | 19928 | - |
| Остали производи од неметалних минерала | 90979 | - | 55683 | - | - | 35296 | - | - | - | - |
| Цемент, креч и гипс | 90979 | - | 55683 | - | - | 35296 | - | - | - | - |
| Базни метали; производи од метала, осим машина и опреме | 328776 | 3091 | 1622 | 9967 | - | 244247 | 4221 | 2980 | 62648 | - |
| Производи црне металургије и феро легура и производи основне обраде гвожђа и челика (осим цеви) | 283185 | 3091 | 1622 | 9967 | - | 207341 | 4221 | - | 56943 | - |
| Обојени метали и њихови производи | 6346 | - | - | - | - | 4640 | - | - | 1706 | - |
| Цеви, шупљи профили и сродна опрема | 13416 | - | - | - | - | 9603 | - | 2980 | 833 | - |
| Метални производи за грађевинарство | 24346 | - | - | - | - | 21180 | - | - | 3166 | - |
| Котлови, гвожђарски производи, оружје и муниција и остали производи од метала | 1483 | - | - | - | - | 1483 | - | - | - | - |

Табела 10.6. Увоз робе по земљама утовара и врсти робе, 2021. (наставак)

y t

| | Укупно | Аустрија | Бугарска | Мађарска | Немачка | Румунија | Словачка | Хрватска | Украјина | Остале |
|---|----------------|--------------|--------------|---------------|----------|---------------|--------------|--------------|--------------|------------|
| Машине и опрема, на другом месту непоменути; канцеларијске машине и информатичка опрема; електричне машине и електрични апарати на другом месту непоменути; радио, ТВ и комуникацијска опрема; медицински, прецизни и оптички инструменти, ручни сатови | 34349 | - | - | - | - | 34145 | - | - | 204 | - |
| Пољопривредне машине | 204 | - | - | - | - | - | - | - | 204 | - |
| Електронске компоненте и апарати за емитовање и трансмисију | 22853 | - | - | - | - | 22853 | - | - | - | - |
| Остале машине, машине алатгике и делови | 11292 | - | - | - | - | 11292 | - | - | - | - |
| Опрема и материјал који се користе у превозу роба | 1166 | - | - | 1166 | - | - | - | - | - | - |
| Контејнери и замењиви товарни сандуци у употреби, празни | 1166 | - | - | 1166 | - | - | - | - | - | - |
| Остала роба, на другом месту непоменути | 21388 | - | 910 | - | 578 | 16190 | 400 | - | 2368 | 942 |
| Остала роба која се не може класификовати | 21388 | - | 910 | - | 578 | 16190 | 400 | - | 2368 | 942 |
| Регион Војводине | 1254315 | 22922 | 60217 | 216941 | - | 825973 | 71316 | 11619 | 45019 | 308 |
| Производи пољопривреде, лова и шумарства; рибе и остали производи риболова | 30294 | 6208 | - | 8491 | - | 6709 | - | 7837 | 1049 | - |
| Житарице | 28436 | 6208 | - | 7682 | - | 6709 | - | 7837 | - | - |
| Производи шумарства и експлоатације шума | 1049 | - | - | - | - | - | - | - | 1049 | - |
| Остали производи биљног порекла | 809 | - | - | 809 | - | - | - | - | - | - |
| Угаљ и лигнит; сирова нафта и природни гас | 82029 | 2586 | - | 3824 | - | 75192 | - | - | 427 | - |
| Угаљ и лигнит | 65699 | 2586 | - | 3824 | - | 59289 | - | - | - | - |
| Сирова нафта | 15903 | - | - | - | - | 15903 | - | - | - | - |
| Природни гас | 427 | - | - | - | - | - | - | - | 427 | - |
| Руде метала и остали производи вађења руда и камена; тресет; руде уранијума и торијума | 98022 | - | 2425 | - | - | 64042 | - | - | 31555 | - |
| Руда гвожђа | 32536 | - | - | - | - | 981 | - | - | 31555 | - |
| Руде обојених метала (осим уранијума и торијума) | 891 | - | - | - | - | 891 | - | - | - | - |
| Минерали (сирови) за хемијску индустрију и индустрију природних ђубрива | 11126 | - | - | - | - | 11126 | - | - | - | - |
| Со | 48659 | - | - | - | - | 48659 | - | - | - | - |
| Камен, песак, шљунак, глина, тресет и остали производи вађења руда и камена | 4810 | - | 2425 | - | - | 2385 | - | - | - | - |
| Дрво и производи од дрвета и плуте (осим намештаја); плетени производи од сламе и прућа; дрвењача; папир и производи од папира; штампани производи и снимљени медији | 10324 | - | - | - | - | 3834 | - | - | 6490 | - |
| Производи од дрвета и плуте (осим намештаја) | 3452 | - | - | - | - | 1000 | - | - | 2452 | - |
| Дрвењача и производи од папира | 6872 | - | - | - | - | 2834 | - | - | 4038 | - |
| Кокс и рафинисани нафтни производи | 378487 | 6242 | 1199 | 202086 | - | 97217 | 71316 | - | 427 | - |
| Кокс и катран | 12961 | - | - | 5699 | - | 6062 | 1200 | - | - | - |
| Течни рафинисани нафтни производи | 344989 | 6242 | 1199 | 195187 | - | 72245 | 70116 | - | - | - |
| Гасни, течни или компримовани нафтни производи | 8055 | - | - | 1200 | - | 6428 | - | - | 427 | - |
| Чврсти или густе нафтни производи | 12482 | - | - | - | - | 12482 | - | - | - | - |
| Хемикалије, хемијски производи и синтетичка влакна; производи од гуме и пластике; производи нуклеарне индустрије | 514066 | 7886 | - | 1374 | - | 501505 | - | 802 | 2499 | - |
| Базни минерални хемијски производи | 1002 | 1002 | - | - | - | - | - | - | - | - |
| Азотни производи и ђубрива (осим природних ђубрива) | 513064 | 6884 | - | 1374 | - | 501505 | - | 802 | 2499 | - |
| Остали производи од неметалних минерала | 55683 | - | 55683 | - | - | - | - | - | - | - |
| Цемент, креч и гипс | 55683 | - | 55683 | - | - | - | - | - | - | - |

Табела 10.6. Увоз робе по земљама утовара и врсти робе, 2021. (наставак)

y t

| | Укупно | Аустрија | Бугарска | Мађарска | Немачка | Румунија | Словачка | Хрватска | Украјина | Остале |
|--|----------------|--------------|--------------|---------------|------------|----------------|---------------|-------------|----------------|------------|
| Базни метали; производи од метала, осим машина и опреме | 43123 | - | - | - | - | 40143 | - | 2980 | - | - |
| Производи црне металургије и феро легура и производи основне обраде гвожђа и челика (осим цеви) | 28888 | - | - | - | - | 28888 | - | - | - | - |
| Обојени метали и њихови производи | 965 | - | - | - | - | 965 | - | - | - | - |
| Цеви, шупљи профили и сродна опрема | 4153 | - | - | - | - | 1173 | - | 2980 | - | - |
| Метални производи за грађевинарство | 7634 | - | - | - | - | 7634 | - | - | - | - |
| Котлови, гвожђарски производи, оружје и муниција и остали производи од метала | 1483 | - | - | - | - | 1483 | - | - | - | - |
| Машине и опрема, на другом месту непоменути; канцеларијске машине и информатичка опрема; електричне машине и електрични апарати на другом месту непоменути; радио, ТВ и комуникациска опрема; медицински, прецизни и оптички инструменти, ручни сатови | 27619 | - | - | - | - | 27415 | - | - | 204 | - |
| Пољопривредне машине | 204 | - | - | - | - | - | - | - | 204 | - |
| Електронске компоненте и апарати за емитовање и трансмисију | 20783 | - | - | - | - | 20783 | - | - | - | - |
| Остале машине, машине алатљике и делови | 6632 | - | - | - | - | 6632 | - | - | - | - |
| Опрема и материјал који се користе у превозу роба | 1166 | - | - | 1166 | - | - | - | - | - | - |
| Контејнери и замењиви товарни сандуци у употреби, празни | 1166 | - | - | 1166 | - | - | - | - | - | - |
| Остала роба, на другом месту непоменути | 13502 | - | 910 | - | - | 9916 | - | - | 2368 | 308 |
| Остала роба која се не може класификовати | 13502 | - | 910 | - | - | 9916 | - | - | 2368 | 308 |
| Регион Јужне и Источне Србије | 3927329 | 58834 | 29986 | 157062 | 578 | 2512480 | 126758 | 8532 | 1032465 | 634 |
| Производи пољопривреде, лова и шумарства; рибе и остали производи риболова | 26738 | - | - | 5909 | - | 7569 | 4225 | - | 9035 | - |
| Житарице | 25786 | - | - | 4957 | - | 7569 | 4225 | - | 9035 | - |
| Остали производи биљног порекла | 952 | - | - | 952 | - | - | - | - | - | - |
| Угаљ и лигнит; сирова нафта и природни гас | 439209 | - | 8150 | 53796 | - | 191873 | 90232 | 4501 | 90657 | - |
| Угаљ и лигнит | 376118 | - | 257 | 38600 | - | 164823 | 77280 | 4501 | 90657 | - |
| Сирова нафта | 63091 | - | 7893 | 15196 | - | 27050 | 12952 | - | - | - |
| Руде метала и остали производи вађења руда и камена; тресет; руде уранијума и торијума | 2483909 | 15112 | - | - | - | 1627727 | - | - | 841070 | - |
| Руда гвожђа | 1908017 | - | - | - | - | 1070246 | - | - | 837771 | - |
| Минерали (сирови) за хемијску индустрију и индустрију природних ђубрива | 486953 | - | - | - | - | 486953 | - | - | - | - |
| Со | 86039 | 15112 | - | - | - | 67628 | - | - | 3299 | - |
| Камен, песак, шљунак, глина, тресет и остали производи вађења руда и камена | 2900 | - | - | - | - | 2900 | - | - | - | - |
| Дрво и производи од дрвета и плуте (осим намештаја); плетени производи од сламе и прућа; дрвењача; папир и производи од папира; штампани производи и снимљени медији | 1679 | - | - | - | - | - | - | - | 1679 | - |
| Производи од дрвета и плуте (осим намештаја) | 1679 | - | - | - | - | - | - | - | 1679 | - |
| Кокс и рафинисани нафтни производи | 299409 | 3231 | 18520 | 83222 | - | 154078 | 26380 | 4031 | 9947 | - |
| Кокс и катран | 44988 | - | - | 9374 | - | 23639 | - | 4031 | 7944 | - |
| Течни рафинисани нафтни производи | 237320 | 3231 | 18520 | 73848 | - | 115341 | 26380 | - | - | - |
| Гасни, течни или компримовани нафтни производи | 7921 | - | - | - | - | 5918 | - | - | 2003 | - |
| Чврсти или густе нафтни производи | 9180 | - | - | - | - | 9180 | - | - | - | - |
| Хемикалије, хемијски производи и синтетичка влакна; производи од гуме и пластике; производи нуклеарне индустрије | 340820 | 37400 | 1694 | 4168 | - | 278829 | 1300 | - | 17429 | - |
| Базни минерални хемијски производи | 1300 | - | - | - | - | - | 1300 | - | - | - |

Табела 10.6. Увоз робе по земљама утовара и врсти робе, 2021. (наставак)

у т

| | Укупно | Аустрија | Бугарска | Мађарска | Немачка | Румунија | Словачка | Хрватска | Украјина | Остале |
|--|--------|----------|----------|----------|---------|----------|----------|----------|----------|--------|
| Азотни производи и ђубрива (осим природних ђубрива) | 339520 | 37400 | 1694 | 4168 | - | 278829 | - | - | 17429 | - |
| Остали производи од неметалних минерала | 35296 | - | - | - | - | 35296 | - | - | - | - |
| Цемент, креч и гипс | 35296 | - | - | - | - | 35296 | - | - | - | - |
| Базни метали; производи од метала, осим машина и опреме | 285653 | 3091 | 1622 | 9967 | - | 204104 | 4221 | - | 62648 | - |
| Производи црне металургије и феро легура и производи основне обраде гвожђа и челика (осим цеви) | 254297 | 3091 | 1622 | 9967 | - | 178453 | 4221 | - | 56943 | - |
| Обојени метали и њихови производи | 5381 | - | - | - | - | 3675 | - | - | 1706 | - |
| Цеви, шупљи профили и сродна опрема | 9263 | - | - | - | - | 8430 | - | - | 833 | - |
| Метални производи за грађевинарство | 16712 | - | - | - | - | 13546 | - | - | 3166 | - |
| Машине и опрема, на другом месту непоменути; канцеларијске машине и информатичка опрема; електричне машине и електрични апарати на другом месту непоменути; радио, ТВ и комуникациска опрема; медицински, прецизни и оптички инструменти, ручни сатови | 6730 | - | - | - | - | 6730 | - | - | - | - |
| Електронске компоненте и апарати за емитовање и трансмисију | 2070 | - | - | - | - | 2070 | - | - | - | - |
| Остале машине, машине алатџике и делови | 4660 | - | - | - | - | 4660 | - | - | - | - |
| Остала роба, на другом месту непоменути | 7886 | - | - | - | 578 | 6274 | 400 | - | - | 634 |
| Остала роба која се не може класификовати | 7886 | - | - | - | 578 | 6274 | 400 | - | - | 634 |

Табела 10.7. Извоз робе по важнијим пристаништима, 2021.

у т

| Из пристаништа За пристаниште | Укупно | Важнија домаћа пристаништа на Дунаву | | | | | Остала дунавска пристаништа | Пристаништа, домаћа, вандунавска |
|--------------------------------------|----------------|--------------------------------------|---------------|---------------|----------------|---------------|-----------------------------|----------------------------------|
| | | Панчево | Смедерево | Београд | Нови Сад | Прахово | | |
| Укупно | 3708409 | 745994 | 480022 | 121791 | 1159055 | 438672 | 659671 | 103204 |
| Страна пристаништа на Дунаву | | | | | | | | |
| КИЛОМЕТАР 90 | 63487 | 2004 | 11526 | 2446 | - | 46511 | 1000 | - |
| РЕНИ | 8195 | - | 2882 | - | - | 4048 | 1265 | - |
| ЛОМ | 48254 | 3760 | 39122 | - | 3368 | - | 2004 | - |
| БРАИЛА | 15118 | - | - | - | 2202 | 8951 | 3965 | - |
| ЧЕРНА ВОДА | 998 | - | - | - | - | 998 | - | - |
| ЂУРЂУ | 23612 | 4656 | 5920 | - | 2222 | 9018 | 1796 | - |
| СВИСХТОВ | 31621 | - | - | - | 1346 | 28699 | 1268 | 308 |
| РУСЕ (РУСЦУК) | 128665 | 2354 | 37717 | 55001 | 30492 | 1002 | 2099 | - |
| СИЛИСТРИА | 2004 | - | - | - | - | 2004 | - | - |
| ТУРН СЕВЕРИН | 9428 | 5420 | - | - | - | 1002 | - | 3006 |
| МОХАЧ | 2011 | - | - | - | - | - | 2011 | - |
| БУДИМПЕШТА | 73698 | - | 11180 | - | 789 | 58323 | 3406 | - |
| БРАТИСЛАВА | 36659 | - | 33584 | - | 2379 | - | 696 | - |
| КОМАРНО | 4424 | - | - | - | 3414 | - | 1010 | - |
| БЕЧ | 21303 | - | 16465 | - | - | - | 4838 | - |
| ЛИНЦ | 5209 | - | 3545 | - | 1664 | - | - | - |
| ДЕГЕНСДОРФ | 954 | - | 954 | - | - | - | - | - |
| РЕГЕНСБУРГ | 13730 | 1717 | 3355 | - | 6102 | - | 1470 | 1086 |
| Остала страна пристаништа на Дунаву | 736523 | 48725 | 105056 | 22905 | 149236 | 238178 | 169411 | 3012 |
| Страна недунавска | | | | | | | | |
| КОНСТАНЦА | 2274082 | 675858 | 152245 | 41439 | 941692 | 38838 | 362377 | 61633 |
| Остала страна недунавска пристаништа | 208434 | 1500 | 56471 | - | 14149 | 1100 | 101055 | 34159 |

Табела 10.8. Увоз робе по важнијим пристаништима, 2021.

y t

| Из пристаништа | За пристаниште | Укупно | Важнија домаћа пристаништа на Дунаву | | | | | Остала дунавска пристаништа | Пристаништа, домаћа, вандунавска |
|--------------------------------------|----------------|----------------|--------------------------------------|----------------|---------------|---------------|---------------|-----------------------------|----------------------------------|
| | | | Панчево | Смедерево | Београд | Нови Сад | Прахово | | |
| Укупно | | 5181644 | 376228 | 2760536 | 134668 | 559991 | 722465 | 233671 | 394085 |
| Страна пристаништа на Дунаву | | | | | | | | | |
| ГАЛАЦ | | 106837 | 20659 | 37648 | - | 1478 | 44194 | 2858 | - |
| ИСМАИЛ | | 6313 | - | 1706 | - | - | - | - | 4607 |
| КИЛОМЕТАР 90 | | 1056973 | 12606 | 996713 | 6470 | - | 10412 | 30345 | 427 |
| РЕНИ | | 2485 | - | - | - | 1350 | 1135 | - | - |
| ЧЕРНА ВОДА | | 4551 | - | 1386 | 3165 | - | - | - | - |
| ЂУРЂУ | | 3097 | - | 2583 | - | - | - | 514 | - |
| РУСЕ (РУСЦУК) | | 1199 | - | - | - | 1199 | - | - | - |
| ТУРН СЕВЕРИН | | 22225 | - | - | - | - | - | 5894 | 16331 |
| ВИДИН | | 58108 | - | - | - | 14679 | - | 43429 | - |
| МОХАЧ | | 7060 | - | 2861 | - | - | - | 4199 | - |
| БУДИМПЕШТА | | 52639 | 1492 | 2400 | - | - | 33805 | 14942 | - |
| БРАТИСЛАВА | | 127826 | - | 106853 | 4223 | 680 | - | 16070 | - |
| КОМАРНО | | 9080 | - | 1000 | - | 2050 | - | 6030 | - |
| БЕЧ | | 11390 | - | 4235 | - | 7155 | - | - | - |
| ЛИНЦ | | 38143 | - | 35473 | 845 | 826 | - | 999 | - |
| РЕГЕНСБУРГ | | 578 | - | - | 578 | - | - | - | - |
| Остала страна пристаништа на Дунаву | | 882592 | 42893 | 375123 | 37575 | 293208 | 6759 | - | 127034 |
| Страна недунавска | | | | | | | | | |
| КОНСТАНЦА | | 2789606 | 298270 | 1192555 | 81812 | 237366 | 626160 | 107757 | 245686 |
| Остала страна недунавска пристаништа | | 942 | 308 | - | - | - | - | 634 | - |

Табела 10.9. Транзит робе по земљама истоваара и утовара, 2021.

y t

| | Укупно | Аустрија | Бугарска | Мађарска | Немачка | Румунија | Словачка | Украјина | Остале |
|---------------|----------------|----------------|---------------|---------------|---------------|----------------|--------------|-------------|--------------|
| Укупно | 4149446 | 1084986 | 132259 | 742823 | 186493 | 1919071 | 32750 | 2021 | 49223 |
| Аустрија | 327006 | - | 58011 | - | - | 266974 | - | 2021 | - |
| Бугарска | 173899 | 45325 | - | 45123 | 68606 | - | 13730 | - | 1115 |
| Мађарска | 1434406 | - | 38161 | - | - | 1396245 | - | - | - |
| Немачка | 58500 | - | 11453 | - | - | 47047 | - | - | - |
| Румунија | 1096329 | 270475 | - | 655061 | 106412 | - | 16273 | - | 48108 |
| Словачка | 17474 | - | 5221 | - | - | 12253 | - | - | - |
| Хрватска | 226531 | 5530 | 19413 | 9451 | 5141 | 184429 | 2567 | - | - |
| Украјина | 803178 | 763656 | - | 33188 | 6334 | - | - | - | - |
| Остале земље | 12123 | - | - | - | - | 12123 | - | - | - |

Табела 10.10. Извоз робе по земљама истоваара и заставама превозилаца, 2021.

y t

| Заставе превозилаца | Укупно | Аустрија | Бугарска | Мађарска | Немачка | Румунија | Словачка | Хрватска | Украјина | Остале |
|---------------------|----------------|---------------|---------------|---------------|--------------|----------------|--------------|--------------|--------------|--------------|
| Укупно | 3708409 | 196970 | 232015 | 494811 | 71406 | 2533481 | 40079 | 59400 | 69523 | 10724 |
| Застава Србије | 768969 | 2062 | 111678 | 159733 | - | 429488 | - | 23005 | 39518 | 3485 |
| Страна застава | 2939440 | 194908 | 120337 | 335078 | 71406 | 2103993 | 40079 | 36395 | 30005 | 7239 |
| Аустрија | 28397 | 5811 | 4499 | 930 | - | 16106 | 1051 | - | - | - |
| Бугарска | 208243 | 17792 | 30945 | 7267 | 11170 | 139873 | - | - | 1196 | - |
| Босна и Херцеговина | 39818 | - | - | - | - | 12619 | - | 27199 | - | - |
| Мађарска | 59843 | 12140 | 4504 | 20560 | 6661 | 15978 | - | - | - | - |
| Молдавија | 31975 | - | 4509 | - | - | 27466 | - | - | - | - |
| Немачка | 307514 | 71878 | 3745 | 51108 | 23471 | 145187 | 8947 | - | 1444 | 1734 |
| Румунија | 1052058 | 41698 | 35367 | 85803 | 3078 | 871309 | 10104 | 1875 | 2824 | - |
| Русија | 3795 | - | - | 3795 | - | - | - | - | - | - |
| Словачка | 639534 | 27658 | 15124 | 62760 | 11725 | 508969 | 7031 | 6267 | - | - |
| Холандија | 27216 | - | 869 | - | 8090 | 12752 | - | - | - | 5505 |
| Хрватска | 156783 | 2642 | 2755 | 31341 | 6257 | 110377 | 2357 | 1054 | - | - |
| Украјина | 356963 | 14288 | 18020 | 67265 | 954 | 224932 | 6963 | - | 24541 | - |
| Остале земље | 27301 | 1001 | - | 4249 | - | 18425 | 3626 | - | - | - |

Табела 10.11. Увоз робе по земљама утовара и заставама превозилаца, 2021.

y t

| Заставе превозилаца | Укупно | Аустрија | Бугарска | Мађарска | Немачка | Румунија | Словачка | Хрватска | Украјина | Остале |
|---------------------|----------------|--------------|--------------|---------------|------------|----------------|---------------|--------------|----------------|------------|
| Укупно | 5181644 | 81756 | 90203 | 374003 | 578 | 3338453 | 198074 | 20151 | 1077484 | 942 |
| Застава Србије | 1524117 | 2001 | 84729 | 219836 | - | 890022 | 83819 | 4031 | 239679 | - |
| Страна застава | 3657527 | 79755 | 5474 | 154167 | 578 | 2448431 | 114255 | 16120 | 837805 | 942 |
| Аустрија | 219335 | 10176 | - | - | - | 15127 | - | - | 194032 | - |
| Бугарска | 141458 | 18158 | 978 | 23792 | - | 96161 | 1065 | - | 1304 | - |
| Босна и Херцеговина | 16666 | - | - | - | - | 16666 | - | - | - | - |
| Мађарска | 93102 | 1741 | - | 10055 | - | 8637 | - | - | 72669 | - |
| Молдавија | 58236 | - | - | - | 578 | 43248 | - | - | 14410 | - |
| Немачка | 314547 | 16751 | 910 | 10650 | - | 145478 | 75509 | - | 64307 | 942 |
| Румунија | 1681579 | 10827 | 595 | 53681 | - | 1581251 | - | 7481 | 27744 | - |
| Русија | 2100 | 900 | - | 1200 | - | - | - | - | - | - |
| Словачка | 453042 | 18900 | 1248 | 15618 | - | 333324 | 18071 | 8639 | 57242 | - |
| Холандија | 4321 | - | - | 1200 | - | 1321 | - | - | 1800 | - |
| Хрватска | 49254 | 1001 | 1099 | 8179 | - | 37261 | - | - | 1714 | - |
| Украјина | 562836 | - | 644 | 1200 | - | 161168 | - | - | 399824 | - |
| Остале земље | 61051 | 1301 | - | 28592 | - | 8789 | 19610 | - | 2759 | - |

Табела 10.12. Промет робе у важнијим пристаништима, 2021.

y t

| | Укупно | Београд | Нови Сад | Ковин | Панчево | Прахово | Сремска Митровица | Смедерево | Остала домаћа пристаништа |
|--|-----------------|----------------|----------------|----------------|----------------|----------------|-------------------|----------------|---------------------------|
| Укупно | 18331565 | 3058460 | 2387855 | 1074358 | 2012122 | 1282037 | 817887 | 3593774 | 4105072 |
| Унутрашњи промет | 9441512 | 2660745 | 668809 | 1012670 | 889900 | 120900 | 817887 | 353216 | 2917385 |
| Утовар | 4720756 | 136837 | 31255 | 1011970 | 837167 | 40129 | 174184 | 16965 | 2472249 |
| Производи пољопривреде, лова, шумарства; рибе и остали производи риболова | 26226 | 1756 | 5110 | - | - | - | - | - | 19360 |
| Производи шумарства и експлоатације шума | 26226 | 1756 | 5110 | - | - | - | - | - | 19360 |
| Угаљ и лигнит; сирова нафта и природни гас | 959097 | - | 18651 | - | 4146 | - | - | - | 936300 |
| Угаљ и лигнит | 936300 | - | - | - | - | - | - | - | 936300 |
| Сирова нафта | 22797 | - | 18651 | - | 4146 | - | - | - | - |
| Руде метала и остали производи вађења руда и камена; тресет; руде уранијума и торијума | 2853980 | 131331 | 2528 | 1006378 | 21121 | 1648 | 174184 | 13012 | 1503778 |
| Руда гвожђа | 3573 | - | - | - | - | - | - | - | 3573 |
| Минерали (сирови) за хемијску индустрију и индустрију природних ђубрива | 6739 | 1500 | - | - | - | 1648 | - | - | 3591 |
| Камен, песак, шљунак, глина, тресет и остали производи вађења руда и камена | 2843668 | 129831 | 2528 | 1006378 | 21121 | - | 174184 | 13012 | 1496614 |
| Кокс и рафинисани нафтни производи | 828482 | 1241 | 4966 | 5592 | 811900 | - | - | 3953 | 830 |
| Кокс и катран | 1298 | - | - | - | - | - | - | 1298 | - |
| Течни рафинисани нафтни производи | 827184 | 1241 | 4966 | 5592 | 811900 | - | - | 2655 | 830 |
| Хемикалије, хемијски производи и синтетичка влакна; производи од гуме и пластике; производи нуклеарне индустрије | 39309 | 2509 | - | - | - | 26332 | - | - | 10468 |
| Азотни производи и ђубрива (осим природних ђубрива) | 39309 | 2509 | - | - | - | 26332 | - | - | 10468 |
| Остали производи од неметалних минерала | 12149 | - | - | - | - | 12149 | - | - | - |
| Цемент, креч и гипс | 12149 | - | - | - | - | 12149 | - | - | - |
| Секундарне сировине; комунални отпаци и остали отпаци | 1513 | - | - | - | - | - | - | - | 1513 |
| Остали отпаци и секундарне сировине | 1513 | - | - | - | - | - | - | - | 1513 |
| Истовар | 4720756 | 2523908 | 637554 | 700 | 52733 | 80771 | 643703 | 336251 | 445136 |
| Производи пољопривреде, лова, шумарства; рибе и остали производи риболова | 26226 | - | 2053 | 700 | 3949 | - | - | - | 19524 |
| Производи шумарства и експлоатације шума | 26226 | - | 2053 | 700 | 3949 | - | - | - | 19524 |

Табела 10.12. Промет робе у важнијим пристаништима, 2021. (наставак)

y t

| | Укупно | Београд | Нови Сад | Ковин | Панчево | Прахово | Сремска Митровица | Смедерево | Остала домаћа пристаништа |
|--|----------------|---------------|----------------|--------------|----------------|----------------|-------------------|----------------|---------------------------|
| Угаљ и лигнит; сирова нафта и природни гас | 959097 | 936300 | - | - | 18651 | - | - | 4146 | - |
| Угаљ и лигнит | 936300 | 936300 | - | - | - | - | - | - | - |
| Сирова нафта | 22797 | - | - | - | 18651 | - | - | 4146 | - |
| Руде метала и остали производи вађења руда и камена; тресет; руде уранијума и торијума | 2853980 | 1535997 | 182065 | - | 30133 | 62763 | 643703 | 3573 | 395746 |
| Руда гвожђа | 3573 | - | - | - | - | - | - | 3573 | - |
| Минерали (сирови) за хемијску индустрију и индустрију природних ђубрива | 6739 | - | - | - | - | 5091 | - | - | 1648 |
| Камен, песак, шљунак, глина, тресет и остали производи вађења руда и камена | 2843668 | 1535997 | 182065 | - | 30133 | 57672 | 643703 | - | 394098 |
| Кокс и рафинисани нафтни производи | 828482 | 51611 | 430963 | - | - | 7540 | - | 327019 | 11349 |
| Кокс и катран | 1298 | - | - | - | - | 1298 | - | - | - |
| Течни рафинисани нафтни производи | 827184 | 51611 | 430963 | - | - | 6242 | - | 327019 | 11349 |
| Хемикалије, хемијски производи и синтетичка влакна; производи од гуме и пластике; производи нуклеарне индустрије | 39309 | - | 16248 | - | - | 10468 | - | - | 12593 |
| Азотни производи и ђубрива (осим природних ђубрива) | 39309 | - | 16248 | - | - | 10468 | - | - | 12593 |
| Остали производи од неметалних минерала | 12149 | - | 6225 | - | - | - | - | - | 5924 |
| Цемент, креч и гипс | 12149 | - | 6225 | - | - | - | - | - | 5924 |
| Секундарне сировине; комунални отпацци и остали отпацци | 1513 | - | - | - | - | - | - | 1513 | - |
| Остали отпацци и секундарне сировине | 1513 | - | - | - | - | - | - | 1513 | - |
| Међународни промет | 8890053 | 397715 | 1719046 | 61688 | 1122222 | 1161137 | - | 3240558 | 1187687 |
| Извоз | 3708409 | 123885 | 1159055 | 21118 | 745994 | 438672 | - | 480022 | 739663 |
| Производи пољопривреде, лова и шумарства; рибе и остали производи риболова | 2569443 | 41955 | 1109141 | 2481 | 675762 | 35269 | - | 170939 | 533896 |
| Житарице | 2552417 | 41955 | 1102362 | 2481 | 675762 | 28520 | - | 167441 | 533896 |
| Кромпир | 1013 | - | - | - | - | 1013 | - | - | - |
| Производи шумарства и експлоатације шума | 2100 | - | - | - | - | - | - | 2100 | - |
| Остали производи биљног порекла | 13913 | - | 6779 | - | - | 5736 | - | 1398 | - |
| Угаљ и лигнит; сирова нафта и природни гас | 11091 | - | 1437 | 2985 | 2759 | 1875 | - | 2035 | - |
| Угаљ и лигнит | 8332 | - | 1437 | 2985 | - | 1875 | - | 2035 | - |
| Сирова нафта | 2759 | - | - | - | 2759 | - | - | - | - |
| Руде метала и остали производи вађења руда и камена; тресет; руде уранијума и торијума | 309932 | 67368 | 10320 | 9490 | 10105 | 7026 | - | 35854 | 169769 |
| Руда гвожђа | 11773 | - | 994 | - | - | 1002 | - | 9777 | - |
| Руде обојених метала (осим уранијума и торијума) | 4624 | - | - | - | - | - | - | 4624 | - |
| Минерали (сирови) за хемијску индустрију и индустрију природних ђубрива | 16129 | - | - | - | 10105 | 6024 | - | - | - |
| Камен, песак, шљунак, глина, тресет и остали производи вађења руда и камена | 277406 | 67368 | 9326 | 9490 | - | - | - | 21453 | 169769 |
| Прехрамбени производи, пића и дуван | 1742 | - | - | - | - | - | - | - | 1742 |
| Остали прехрамбени производи, на другом месту непоменути (без услуге паковања и груписања) | 1742 | - | - | - | - | - | - | - | 1742 |
| Дрво и производи од дрвета и плуте (осим намештаја); плетени производи од сламе и прућа; дрвењаца; папир и производи од папира; штампани производи и снимљени медији | 5235 | - | - | - | - | - | - | 5235 | - |
| Производи од дрвета и плуте (осим намештаја) | 5235 | - | - | - | - | - | - | 5235 | - |
| Кокс и рафинисани нафтни производи | 42150 | 2204 | 2003 | 784 | 28669 | 688 | - | 5799 | 2003 |
| Кокс и катран | 9723 | - | 2003 | 784 | 4933 | - | - | - | 2003 |
| Течни рафинисани нафтни производи | 31478 | 2204 | - | - | 23736 | 688 | - | 4850 | - |
| Гасни, течни или компримовани нафтни производи | 949 | - | - | - | - | - | - | 949 | - |

Табела 10.12. Промет робе у важнијим пристаништима, 2021. (наставак)

у т

| | Укупно | Београд | Нови Сад | Ковин | Панчево | Прахово | Сремска Митровица | Смедерево | Остала домаћа пристаништа |
|--|----------------|---------------|---------------|--------------|---------------|---------------|-------------------|----------------|---------------------------|
| Хемикалије, хемијски производи и синтетичка влакна; производи од гуме и пластике; производи нуклеарне индустрије | 467769 | - | 19144 | - | 24931 | 391342 | - | 7180 | 25172 |
| Базни минерални хемисјки производи | 933 | - | - | - | - | 933 | - | - | - |
| Базни органски хемисјки производи | 1090 | - | - | - | - | 1090 | - | - | - |
| Азотни производи и ђубрива (осим природних ђубрива) | 465746 | - | 19144 | - | 24931 | 389319 | - | 7180 | 25172 |
| Остали производи од неметалних минерала | 9419 | - | - | - | - | - | - | 4581 | 4838 |
| Цемент, креч и гипс | 1587 | - | - | - | - | - | - | 1587 | - |
| Остали грађевински материјали, прерађени | 7832 | - | - | - | - | - | - | 2994 | 4838 |
| Базни метали; производи од метала, осим машина и опреме | 214261 | 1542 | 9010 | 5378 | 768 | - | - | 197563 | - |
| Производи црне металургије и феро легура и производи основне обраде гвожђа и челика (осим цеви) | 205823 | 1542 | 9010 | 5378 | 768 | - | - | 189125 | - |
| Обојени метали и њихови производи | 5087 | - | - | - | - | - | - | 5087 | - |
| Цеви, шупљи профили и сродна опрема | 1366 | - | - | - | - | - | - | 1366 | - |
| Метални производи за грађевинарство | 1040 | - | - | - | - | - | - | 1040 | - |
| Котлови, гвожђарски производи, оружје и муниција и остали производи од метала | 945 | - | - | - | - | - | - | 945 | - |
| Секундарне сировине; комунални отпацци и остали отпацци | 64951 | 8722 | 8000 | - | - | 2000 | - | 46229 | - |
| Остали отпацци и секундарне сировине | 64951 | 8722 | 8000 | - | - | 2000 | - | 46229 | - |
| Остала роба, на другом месту непоменута | 12416 | 2094 | - | - | 3000 | 472 | - | 4607 | 2243 |
| Остала роба која се не може класификовати | 12416 | 2094 | - | - | 3000 | 472 | - | 4607 | 2243 |
| Увоз | 5181644 | 273830 | 559991 | 40570 | 376228 | 722465 | - | 2760536 | 448024 |
| Производи пољопривреде, лова и шумарства; рибе и остали производи риболова | 57032 | - | 19708 | - | 5395 | 952 | - | 25786 | 5191 |
| Житарице | 54222 | - | 19708 | - | 3537 | - | - | 25786 | 5191 |
| Производи шумарства и експлоатације шума | 1049 | - | - | - | 1049 | - | - | - | - |
| Остали производи биљног порекла | 1761 | - | - | - | 809 | 952 | - | - | - |
| Угаљ и лигнит; сирова нафта и природни гас | 521238 | 83171 | 55947 | - | 5118 | 50295 | - | 305743 | 20964 |
| Угаљ и лигнит | 441817 | 24406 | 40044 | - | 5118 | 50295 | - | 301417 | 20537 |
| Сирова нафта | 78994 | 58765 | 15903 | - | - | - | - | 4326 | - |
| Природни гас | 427 | - | - | - | - | - | - | - | 427 |
| Руде метала и остали производи вађења руда и камена; тресет; руде уранијума и торијума | 2581931 | 59543 | 51247 | 29300 | 8736 | 507866 | - | 1911567 | 13672 |
| Руда гвожђа | 1940553 | 2370 | 981 | 29300 | 2255 | 9402 | - | 1896245 | - |
| Руде обојених метала (осим уранијума и торијума) | 891 | - | 891 | - | - | - | - | - | - |
| Минерали (сирови) за хемијску индустрију и индустрију природних ђубрива | 498079 | - | 2387 | - | - | 486953 | - | - | 8739 |
| Со | 134698 | 54273 | 42178 | - | 6481 | 11511 | - | 15322 | 4933 |
| Камен, песак, шљунак, глина, тресет и остали производи вађења руда и камена | 7710 | 2900 | 4810 | - | - | - | - | - | - |
| Дрво и производи од дрвета и плуте (осим намештаја); плетени производи од сламе и прућа; дрвењача; папир и производи од папира; штампани производи и снимљени медији | 12003 | - | - | - | 10324 | - | - | 1679 | - |
| Производи од дрвета и плуте (осим намештаја) | 5131 | - | - | - | 3452 | - | - | 1679 | - |
| Дрвењача и производи од папира | 6872 | - | - | - | 6872 | - | - | - | - |
| Кокс и рафинисани нафтни производи | 677896 | 90379 | 268474 | 3698 | 35132 | 5976 | - | 198607 | 75630 |
| Кокс и катран | 57949 | 905 | 7262 | - | 1500 | 5976 | - | 38107 | 4199 |
| Течни рафинисани нафтни производи | 582309 | 89474 | 245302 | 3698 | 29432 | - | - | 143399 | 71004 |
| Гасни, течни или компримовани нафтни производи | 15976 | - | 7628 | - | - | - | - | 7921 | 427 |
| Чврсти или густо нафтни производи | 21662 | - | 8282 | - | 4200 | - | - | 9180 | - |

Табела 10.12. Промет робе у важнијим пристаништима, 2021. (наставак)

у т

| | Укупно | Београд | Нови Сад | Ковин | Панчево | Прахово | Сремска Митровица | Смедерево | Остала домаћа пристаништа |
|---|--------|---------|----------|-------|---------|---------|-------------------|-----------|---------------------------|
| Хемикалије, хемијски производи и синтетичка влакна; производи од гуме и пластике; производи нуклеарне индустрије | 854886 | 21788 | 114008 | 5023 | 238232 | 101116 | - | 69749 | 304970 |
| Базни минерални хемисјски производи | 2302 | - | - | 1002 | - | - | - | 1300 | - |
| Азотни производи и ђубрива (осим природних ђубрива) | 852584 | 21788 | 114008 | 4021 | 238232 | 101116 | - | 68449 | 304970 |
| Остали производи од неметалних минерала | 90979 | - | 41037 | - | - | - | - | 35296 | 14646 |
| Цемент, креч и гипс | 90979 | - | 41037 | - | - | - | - | 35296 | 14646 |
| Базни метали; производи од метала, осим машина и опреме | 328776 | 17637 | 8338 | 2549 | 32236 | 54735 | - | 201938 | 11343 |
| Производи црне металургије и феро легура и производи основне обраде гвожђа и челика (осим цеви) | 283185 | 16124 | 5358 | 2549 | 20981 | 54735 | - | 172095 | 11343 |
| Обојени метали и њихови производи | 6346 | - | - | - | 965 | - | - | 5381 | - |
| Цеви, шупљи профили и сродна опрема | 13416 | - | 2980 | - | 1173 | - | - | 9263 | - |
| Метални производи за грађевинарство | 24346 | 1513 | - | - | 7634 | - | - | 15199 | - |
| Котлови, гвожђарски производи, оружје и муниција и остали производи од метала | 1483 | - | - | - | 1483 | - | - | - | - |
| Машине и опрема, на другом месту непоменути; канцеларијске машине и информатичка опрема; електричне машине и електрични апарати на другом месту непоменути; радио, ТВ и комуникацијска опрема; медицински, прецизни и оптички инструменти, ручни сатови | 34349 | 734 | 322 | - | 27297 | 1525 | - | 4471 | - |
| Пољопривредне машине | 204 | - | - | - | 204 | - | - | - | - |
| Електронске компоненте и апарати за емитовање и трансмисију | 22853 | - | 322 | - | 20461 | - | - | 2070 | - |
| Остале машине, машине алатљике и делови | 11292 | 734 | - | - | 6632 | 1525 | - | 2401 | - |
| Опрема и материјал који се користе у превозу роба | 1166 | - | - | - | 1166 | - | - | - | - |
| Контејнери и замењиви товарни сандуци у употреби, празни | 1166 | - | - | - | 1166 | - | - | - | - |
| Остала роба, на другом месту непоменути | 21388 | 578 | 910 | - | 12592 | - | - | 5700 | 1608 |
| Остала роба која се не може класификовати | 21388 | 578 | 910 | - | 12592 | - | - | 5700 | 1608 |



Услуге у ваздушном саобраћају



САДРЖАЈ

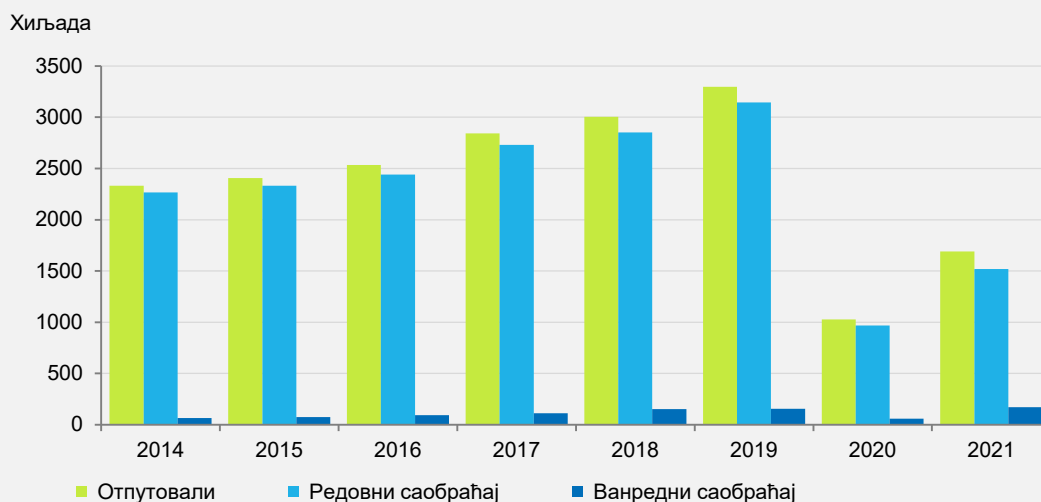
| | |
|---|-----|
| 11.1. Развој ваздушног промета на домаћим аеродромима, 2016–2021. | 145 |
| 11.2. Средства аеродрома, 2021. | 145 |
| 11.3. Промет авиона домаћих и страних компанија на домаћим аеродромима, 2021. | 145 |
| 11.4. Промет домаћих авиона на страним аеродромима по земљама, 2021. | 147 |
| 11.5. Запослени на аеродромима, крај 2021. | 148 |
| 11.6. Приходи, 2021. | 149 |
| 11.7. Девизно пословање, 2021. | 149 |



Од четири аеродрома која су званично у поседу Републике Србије само се на три (Београд, Ниш и Краљево) прати промет авиона, путника и робе. Приштински аеродром је под надлежношћу Eulex-а, па Републички завод за статистику не добија информације о промету авиона, путника и робе.

Број авиона отпремљених са ова три аеродрома у 2021. години, у односу на 2020. годину, већи је за 43,2%. У домаћем ваздушном саобраћају, број отпремљених домаћих авиона је већи у односу на 2020. годину, као и број отпремљених домаћих авиона у међународном саобраћају, и то за 40,0%. Број отпремљених страних авиона већи је за 45,4%.

Граф. 11.1. Путници отпутовали са домаћих аеродрома, 2014–2021.



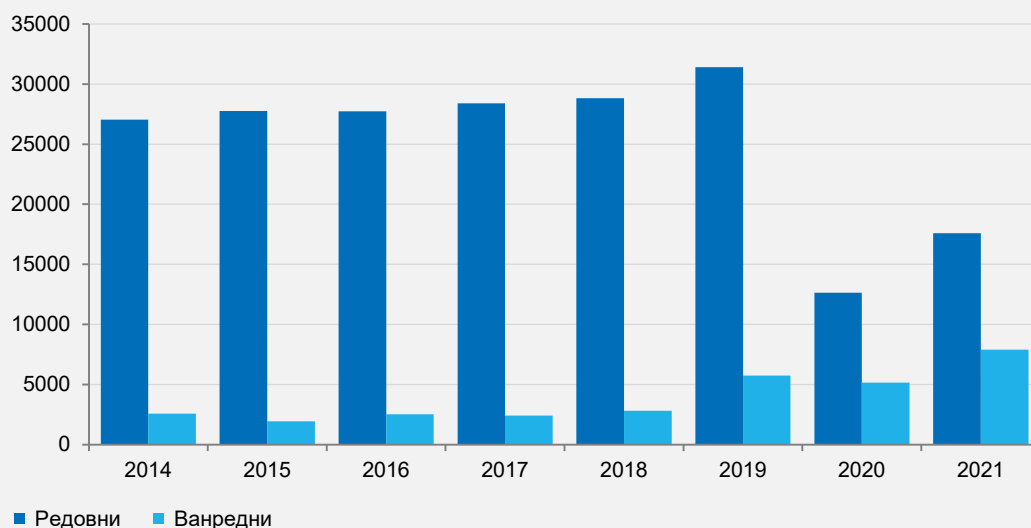
Обим промета путника у ваздушном саобраћају повећан је у 2021. за 64,6% у односу на 2020. годину. Број путника отпутовалих домаћим авионима у међународном саобраћају је већи за 75,0%. Број путника отпутовалих страним авионима већи је за 56,3%.

Обим промета терета у 2021, у односу на 2020, смањен је за 17,5%. Обим промета домаћим авионима у међународном саобраћају је већи за 9,2%. Промет терета обављен страним авионима мањи је за 25,6%. Сезонске осцилације знатно су израженије код промета путника него код промета терета.

На аеродрому у Београду у 2021. години знатно је већи промет путника и робе него на аеродромима у Нишу и Краљеву.

Међународни саобраћај се у 48,0% случајева обавља авионима страних авио-компанија, а од њих најзаступљеније су: Wizzair, Lufthansa и Turkish Airlines.

Граф. 11.2. Авиони отпремљени са домаћих аеродрома, 2014–2021.



Домаћи авиони највећи промет путника и робе остварују у земљама ЕУ (Турској, Швајцарској и Кипру), као и у Црној Гори, док је највећи промет робе остварен са САД и Руском Федерацијом.

Табела 11.1. Развој ваздушног промета на домаћим аеродромима¹⁾, 2016–2021.

| | Промет авиона, путника и терета | | | | | | | | | | | | | | | | Запо- слени | | |
|------|---------------------------------|------------------|-----------------------|---------------|----------------------------|---------------------------|-----------------------|------------|------------------|------------|--------------------------------------|--------|--------------------------|-----------------------|-----------|------------------|----------------|-----------|---------|
| | отпремљени авиони | | | | обим промета путника, хиљ. | | | | | | обим промета терета, т ²⁾ | | | | | | | | |
| | укупно | домаћи авиони | | страни авиони | укупно | домаћим авионима | | | страним авионима | | | укупно | домаћим авионима | | | страним авионима | | | |
| | | домаћи саобраћај | међународни саобраћај | | | домаћи саобр., отпутовали | међународни саобраћај | отпутовали | приспели | отпутовали | приспели | | домаћи саобр., отпремљен | међународни саобраћај | отпремљен | приспео | | отпремљен | приспео |
| 2016 | 30267 | 271 | 16961 | 13035 | 5050 | - | 1352 | 1336 | 1181 | 1181 | 18044 | - | 2519 | 2270 | 8385 | 4870 | 1425 | | |
| 2017 | 30819 | 74 | 16035 | 14710 | 5673 | - | 1343 | 1340 | 1501 | 1489 | 23688 | - | 3513 | 2548 | 11672 | 5955 | 1828 | | |
| 2018 | 31647 | 113 | 15436 | 16098 | 5989 | - | 1275 | 1270 | 1722 | 1722 | 25236 | - | 3680 | 2375 | 12651 | 6530 | 1802 | | |
| 2019 | 37156 | 319 | 18669 | 18168 | 6581 | - | 1412 | 1399 | 1887 | 1883 | 22602 | - | 3244 | 2484 | 7964 | 8910 | 2382 | | |
| 2020 | 17811 | 306 | 9281 | 8224 | 2057 | - | 455 | 448 | 571 | 583 | 18272 | - | 2165 | 2118 | 5002 | 8987 | 1741 | | |
| 2021 | 25503 | 556 | 12990 | 11957 | 3295 | - | 669 | 797 | 893 | 936 | 15083 | - | 2771 | 1908 | 4676 | 5728 | 1715 | | |

¹⁾ Подаци не обухватају промет ваздушног саобраћаја на Косову и Метохији.

²⁾ Подаци се односе на промет робе и поште.

Табела 11.2. Средства аеродрома, 2021.

| | Полетно-слетне стазе | | | Средства за рад на платформи | | | | | | Радне машине и возила | | | | |
|---------|----------------------|--------|----------------|------------------------------|---------------------------------|-------------------------|-------------------------------|----------------------|--------------------------|-----------------------|--------------|----------|-----------------------------------|--|
| | димензије | | врста подлоге | аутобуси на аеродрому | возила за снабдевање (catering) | вучна возила (трактори) | аутолифтови 'cargo' платформе | степенице за путнике | колица за превоз пртљага | ватрогасна возила | снегочистачи | агрегати | аутоцистерне и теретни аутомобили | |
| | дужина | ширина | | | | | | | | | | | | |
| Београд | 3460 | 45 | бетон / асфалт | 3 | - | 2 | - | 16 | 10 | - | - | 2 | 2 | |
| Ниш | 2500 | 45 | асфалт / бетон | - | - | 5 | - | 10 | 18 | 2 | 7 | 4 | - | |
| Краљево | 2265 | 30 | бетон / асфалт | - | - | 2 | 2 | 1 | 4 | 2 | 5 | 2 | 1 | |

Табела 11.3. Промет авиона домаћих и страних компанија на домаћим аеродромима¹⁾, 2021.

| | Отпремљени авиони | | Путници | | | | | | Роба, t | | | | Пошта, t | |
|------------------------------|-------------------|-----------------|----------------|-----------------|----------------|-----------------|-----------|----------------|-----------------|----------------|-----------------|-----------|------------|------------|
| | редовни саобр. | ванредни саобр. | отпутовали | | приспели | | транзитни | отпремљена | | приспела | | транзитна | отпремљена | приспела |
| | | | редовни саобр. | ванредни саобр. | редовни саобр. | ванредни саобр. | | редовни саобр. | ванредни саобр. | редовни саобр. | ванредни саобр. | | | |
| РЕПУБЛИКА СРБИЈА | | | | | | | | | | | | | | |
| Укупно | 17601 | 7902 | 1519807 | 169896 | 1561735 | 171282 | 21 | 5744 | 972 | 4956 | 1848 | - | 731 | 832 |
| Домаћи саобраћај | 58 | 498 | - | 49 | - | 58 | - | - | - | - | 0 | - | - | - |
| Међународни саобраћај | 17543 | 7404 | 1519807 | 169847 | 1561735 | 171224 | 21 | 5744 | 972 | 4956 | 1848 | - | 731 | 832 |
| Домаћи авиони | 8664 | 4326 | 654108 | 142790 | 656095 | 141130 | - | 2101 | 102 | 1287 | 189 | - | 568 | 432 |
| Страни авиони | 8879 | 3078 | 865699 | 27057 | 905640 | 30094 | 21 | 3643 | 870 | 3669 | 1659 | - | 163 | 400 |
| БЕОГРАД | | | | | | | | | | | | | | |
| Свега | 16808 | 7482 | 1446988 | 169252 | 1488015 | 170681 | - | 5744 | 662 | 4956 | 1847 | - | 731 | 832 |
| Домаћи саобраћај | - | 342 | - | 23 | - | 19 | - | - | - | - | 0 | - | - | - |
| Међународни саобраћај | 16808 | 7140 | 1446988 | 169229 | 1488015 | 170662 | - | 5744 | 662 | 4956 | 1847 | - | 731 | 832 |
| Домаћи авиони | 8467 | 4280 | 643006 | 142761 | 645586 | 141102 | - | 2101 | 102 | 1287 | 189 | - | 568 | 432 |
| Страни авиони | 8341 | 2860 | 803982 | 26468 | 842429 | 29560 | - | 3643 | 560 | 3669 | 1658 | - | 163 | 400 |
| AEGEAN AIRLINES | 130 | 41 | 12914 | 5483 | 13812 | 5525 | - | - | - | 9 | - | - | - | 6 |
| AEROFLOT RUSSIAN AIRLINES | 276 | 26 | 48754 | 3764 | 53622 | 4890 | - | 319 | 10 | 182 | 10 | - | 0 | 22 |
| AIR CAIRO COMPANY | - | - | - | - | - | - | - | - | - | - | - | - | - | - |
| AIR FRANCE | - | - | - | - | - | - | - | - | - | - | - | - | - | - |
| ALITALIA | - | - | - | - | - | - | - | - | - | - | - | - | - | - |
| Al Masria Universal | - | - | - | - | - | - | - | - | - | - | - | - | - | - |

¹⁾ Подаци не обухватају промет ваздушног саобраћаја на Косову и Метохији.

Табела 11.3. Промет авиона домаћих и страних компанија на домаћим аеродромима¹⁾, 2021. (наставак)

| | Отпремљени авиони | | Путници | | | | | Роба, t | | | | | Пошта, t | |
|--------------------------------|-------------------|------------------|----------------|------------------|----------------|-----------------|------------|----------------|------------------|----------------|------------------|------------|-------------|-----------|
| | редовни саобр. | ван-редни саобр. | отпутовали | | приспели | | транзит-ни | отпремљена | | приспела | | транзит-на | отпре-мљена | прис-пела |
| | | | редовни саобр. | ван-редни саобр. | редовни саобр. | ванредни саобр. | | редовни саобр. | ван-редни саобр. | редовни саобр. | ван-редни саобр. | | | |
| ARKIA | - | - | - | - | - | - | - | - | - | - | - | - | - | - |
| ASL Airlines France | - | - | - | - | - | - | - | - | - | - | - | - | - | - |
| Atlasglobal | - | - | - | - | - | - | - | - | - | - | - | - | - | - |
| AUSTRIAN AIRLINES | 600 | 3 | 39895 | 97 | 37371 | - | - | 24 | 31 | 68 | - | - | 43 | 110 |
| BELAVIA BELARUSIAN AIRLINES | - | - | - | - | - | - | - | - | - | - | - | - | - | - |
| CROATIA AIRLINES | - | - | - | - | - | - | - | - | - | - | - | - | - | - |
| EASYJET | - | - | - | - | - | - | - | - | - | - | - | - | - | - |
| EASYJET EUROPE | 70 | - | 8564 | - | 8426 | - | - | - | - | - | - | - | - | - |
| EASYJET SWITZERLAND | 227 | 1 | 22440 | - | 23393 | 60 | - | - | - | - | - | - | - | - |
| ETIHAD AIRLINES | - | - | - | - | - | - | - | - | - | - | - | - | 4 | 39 |
| EUROPEAN AIR TRANSPORT LEIPZIG | - | - | - | - | - | - | - | - | - | - | - | - | - | - |
| FLY DUBAI | 382 | 1 | 43556 | 148 | 49214 | - | - | 51 | - | 198 | - | - | - | 2 |
| ISRAAIR | - | - | - | - | - | - | - | - | - | - | - | - | - | - |
| KLM ROYAL DUTCH AIRLINES | 294 | - | 22839 | - | 25365 | - | - | - | - | 0 | - | - | - | - |
| LOT POLISH AIRLINES | 199 | 3 | 9667 | 42 | 9914 | 41 | - | 6 | - | 32 | 45 | - | 0 | 24 |
| LUFTHANSA | 977 | 2 | 93876 | - | 94042 | - | - | 277 | 56 | 934 | 197 | - | 96 | 125 |
| LUXAIR | 41 | 2 | 1744 | 52 | 1801 | 52 | - | - | - | - | - | - | - | - |
| MONTENEGRO AIRLINES | 644 | 2 | 42145 | - | 42818 | - | - | 6 | - | 0 | - | - | - | - |
| NORWEGIAN AIR SHUTTLE | 51 | - | 5675 | - | 5843 | - | - | 1 | - | 0 | - | - | - | 0 |
| PEGASUS AIRLINES | 211 | 5 | 27219 | 93 | 31171 | 131 | - | 5 | - | 99 | - | - | 0 | 0 |
| QATAR AIRLINES | - | - | - | - | - | - | - | - | - | - | - | - | - | - |
| RED WINGS AIRLINES | - | - | - | - | - | - | - | - | - | - | - | - | - | - |
| SWIFTAIR | - | - | - | - | - | - | - | - | - | - | - | - | - | - |
| SWIFTAIR HELLAS | - | - | - | - | - | - | - | - | - | - | - | - | - | - |
| SWISS INTERNATIONAL AIRLINES | 575 | 1 | 64662 | - | 64176 | - | - | 114 | - | 157 | - | - | 0 | 2 |
| TAROM | - | - | - | - | - | - | - | - | - | - | - | - | - | - |
| TRANSAVIA AIRLINES | - | - | - | - | - | - | - | - | - | - | - | - | - | - |
| TUNISAIR | - | - | - | - | - | - | - | - | - | - | - | - | - | - |
| TURKISH AIRLINES | 656 | 6 | 78610 | 31 | 85169 | 33 | - | 1825 | 74 | 1360 | 23 | - | 9 | 34 |
| VUELING AIRLINES | 27 | - | 4126 | - | 4026 | - | - | - | - | - | - | - | - | - |
| WINDROSE AIRLINES | 121 | 1 | 4626 | - | 5196 | 2 | - | - | - | - | - | - | - | 3 |
| WIZZ AIR | 1217 | 32 | 172256 | 128 | 180088 | 115 | - | 0 | - | 6 | - | - | - | 0 |
| WIZZ AIR ABU DHABI | 75 | - | 10851 | - | 11254 | - | - | - | - | - | - | - | - | - |
| WIZZ AIR UK | 105 | - | 14037 | - | 14106 | - | - | - | - | 0 | - | - | - | - |
| OSTALI | 1463 | 2734 | 75526 | 16630 | 81622 | 18711 | - | 1015 | 389 | 624 | 1383 | - | 11 | 33 |
| НИШ | | | | | | | | | | | | | | |
| Свега | 677 | 366 | 72097 | 584 | 73063 | 552 | 20 | - | 310 | - | 1 | - | - | - |
| Домаћи саобраћај | - | 138 | - | 23 | - | 34 | - | - | - | - | - | - | - | - |
| Међународни саобраћај | 677 | 228 | 72097 | 561 | 73063 | 518 | 20 | - | 310 | - | 1 | - | - | - |
| Домаћи авиони | 139 | 26 | 10380 | 10 | 9852 | 12 | - | - | - | - | - | - | - | - |
| Страни авиони | 538 | 202 | 61717 | 551 | 63211 | 506 | 20 | - | 310 | - | 1 | - | - | - |
| WIZZ AIR | 335 | - | 43547 | - | 44078 | - | - | - | - | - | - | - | - | - |
| RYANAIR | 188 | - | 17070 | - | 18045 | - | - | - | - | - | - | - | - | - |

¹⁾ Подаци не обухватају промет ваздушног саобраћаја на Косову и Метохији.

Табела 11.3. Промет авиона домаћих и страних компанија на домаћим аеродромима¹⁾, 2021. (наставак)

| | Отпремљени авиони | | Путници | | | | | Роба, t | | | | | Пошта, t | |
|------------------------------|-------------------|------------------|----------------|------------------|----------------|-----------------|------------|----------------|------------------|----------|----------|------------|-------------|-----------|
| | редовни саобр. | ван-редни саобр. | отпутовали | | приспели | | транзит-ни | отпремљена | | приспела | | транзит-на | отпре-мљена | прис-пела |
| | | | редовни саобр. | ван-редни саобр. | редовни саобр. | ванредни саобр. | | редовни саобр. | ван-редни саобр. | | | | | |
| SWISS | 15 | - | 1100 | - | 1088 | - | 20 | - | - | - | - | - | - | - |
| MCHS Russia | - | - | - | - | - | - | - | - | - | - | - | - | - | - |
| MISHELIN | - | 14 | - | 92 | - | 87 | - | - | - | - | - | - | - | - |
| KOMERCIJALNI | - | 148 | - | 459 | - | 419 | - | - | - | - | - | - | - | - |
| Специјални летови | - | - | - | - | - | - | - | - | - | - | - | - | - | - |
| SWIS AIR Ambulance | - | - | - | - | - | - | - | - | - | - | - | - | - | - |
| AERO DENTIS | - | - | - | - | - | - | - | - | - | - | - | - | - | - |
| KARGO | - | 40 | - | - | - | - | - | - | 310 | - | 1 | - | - | - |
| КРАЉЕВО | | | | | | | | | | | | | | |
| Свега | 116 | 54 | 722 | 60 | 657 | 49 | 1 | - | - | - | - | - | - | - |
| Домаћи саобраћај | 58 | 18 | - | 3 | - | 5 | - | - | - | - | - | - | - | - |
| Међународни саобраћај | 58 | 36 | 722 | 57 | 657 | 44 | 1 | - | - | - | - | - | - | - |
| Домаћи авиони | 58 | 20 | 722 | 19 | 657 | 16 | - | - | - | - | - | - | - | - |
| Страни авиони | - | 16 | - | 38 | - | 28 | 1 | - | - | - | - | - | - | - |
| AERO DIENST | - | 1 | - | 1 | - | - | 1 | - | - | - | - | - | - | - |
| JETFLY AVIATION S.A. | - | 1 | - | 2 | - | - | - | - | - | - | - | - | - | - |
| HATAI AIR | - | 1 | - | 6 | - | 4 | - | - | - | - | - | - | - | - |
| Privatni letovi | - | 13 | - | 29 | - | 24 | - | - | - | - | - | - | - | - |

¹⁾ Подаци не обухватају промет ваздушног саобраћаја на Косову и Метохији.

Табела 11.4. Промет домаћих авиона на страним аеродромима по земљама, 2021.

| | Отпремљени авиони | | Путници | | | | Роба, t | | | | Пошта, t, редовни саобраћај | |
|---------------------|-------------------|--------------------|-------------------|--------------------|-------------------|--------------------|-------------------|--------------------|-------------------|--------------------|-----------------------------|------------|
| | редовни саобраћај | ванредни саобраћај | отпутовали | | приспели | | отпремљена | | приспела | | отпре-мљена | приспела |
| | | | редовни саобраћај | ванредни саобраћај | редовни саобраћај | ванредни саобраћај | редовни саобраћај | ванредни саобраћај | редовни саобраћај | ванредни саобраћај | | |
| Укупно | 17206 | 2464 | 781682 | 136654 | 641497 | 138404 | 1377 | 172 | 1997 | 27 | 491 | 535 |
| Земље Европе | 16786 | 1610 | 747924 | 88326 | 607135 | 89957 | 933 | 34 | 730 | 21 | 420 | 419 |
| Земље ЕУ | 7812 | 358* | 391462 | 15180* | 263006 | 16038* | 601 | - | 247 | - | 279 | 229 |
| Аустрија | 638 | 6 | 11702 | 44 | 12026 | 91 | 2 | - | 3 | - | 35 | 12 |
| Белгија | 122 | 18 | 3702 | 324 | 3976 | 296 | 6 | - | 1 | - | 3 | - |
| Бугарска | 160 | 2 | 2516 | 51 | 2437 | 51 | 131 | - | 12 | - | 89 | 5 |
| Чешка Република | 150 | - | 2809 | - | 2868 | - | 1 | - | - | - | 3 | 1 |
| Данска | 250 | 24 | 9150 | 134 | 10309 | 705 | 12 | - | 2 | - | - | 6 |
| Естонија | - | 2 | - | 103 | - | 103 | - | - | - | - | - | - |
| Француска | 1066 | 2 | 48396 | - | 51097 | 21 | 124 | - | 35 | - | 14 | 49 |
| Грчка | 814 | 234 | 26132 | 13507 | 26287 | 13509 | 9 | - | 12 | - | 10 | 5 |
| Холандија | 472 | - | 16562 | - | 17131 | - | 49 | - | 19 | - | 27 | 14 |
| Хрватска | 664 | 6 | 15443 | 68 | 16384 | 68 | 33 | - | 5 | - | 3 | 6 |
| Италија | 262 | 8 | 9201 | 142 | 9258 | 142 | 6 | - | 18 | - | 1 | 3 |
| Кипар | 346 | 6 | 154084 | 146 | 14405 | 143 | 58 | - | 15 | - | - | 5 |
| Мађарска | - | 6 | - | 126 | - | 124 | - | - | - | - | - | - |
| Малта | - | - | - | - | - | - | - | - | - | - | - | - |
| Немачка | 1384 | 2 | 49042 | 21 | 51657 | 21 | 124 | - | 35 | - | 14 | 49 |
| Литванија | - | 6 | - | 63 | - | 63 | - | - | - | - | - | - |
| Пољска | - | 4 | - | - | - | 246 | - | - | - | - | - | - |
| Португал | - | 6 | - | 140 | - | 144 | - | - | - | - | - | - |

* Исправљен податак.

Табела 11.4. Промет домаћих авиона на страним аеродромима по земљама, 2021. (наставка)

| | Отпремљени авиони | | Путници | | | | Роба, t | | | | Пошта, t | |
|------------------------------|-------------------|--------------------|-------------------|--------------------|-------------------|--------------------|-------------------|--------------------|-------------------|--------------------|-------------------|------------|
| | | | отпутовали | | приспели | | отпремљена | | приспела | | редовни саобраћај | |
| | редовни саобраћај | ванредни саобраћај | редовни саобраћај | ванредни саобраћај | редовни саобраћај | ванредни саобраћај | редовни саобраћај | ванредни саобраћај | редовни саобраћај | ванредни саобраћај | отпремљена | приспела |
| Луксембург | - | 4 | - | 61 | - | 59 | - | - | - | - | - | - |
| Румунија | 192 | 4 | 3614 | 58 | 3299 | 62 | 1 | - | 6 | - | - | 5 |
| Словачка | - | 4 | - | 65 | - | 66 | - | - | - | - | - | - |
| Словенија | 612 | - | 12680 | - | 13197 | - | 18 | - | 16 | - | 8 | 24 |
| Шпанија | 106 | 8 | 5238 | 79 | 5477 | 55 | 5 | - | 1 | - | - | - |
| Шведска | 270 | 4 | 10307 | 48 | 11237 | 48 | 2 | - | 8 | - | - | 4 |
| Велика Британија | 304 | 2 | 10884 | - | 11961 | 21 | 20 | - | 59 | - | 72 | 41 |
| Финска | - | - | - | - | - | - | - | - | - | - | - | - |
| Остале земље Европе | 8974 | 1252* | 356462 | 73146* | 344129 | 73919* | 332 | 34 | 483 | 21 | 141 | 190 |
| Албанија | 900 | - | 18155 | - | 17642 | - | 5 | - | 98 | - | 1 | 42 |
| Белорусија | - | - | - | - | - | - | - | - | - | - | - | - |
| Босна и Херцеговина | 534 | 2 | 9572 | 41 | 9940 | 42 | 6 | - | 27 | - | 5 | 51 |
| Црна Гора | 3938 | 14 | 177935 | 285 | 177753 | 311 | 58 | 2 | 158 | 5 | 13 | 45 |
| Грузија | - | 2 | - | - | - | 25 | - | - | - | - | - | - |
| Норвешка | 260 | - | 11188 | - | 10251 | - | 1 | - | 3 | - | - | 6 |
| Северна Македонија | 626 | - | 10116 | - | 9918 | - | 10 | - | 45 | - | - | 16 |
| Руска Федерација | 868 | 102 | 48610 | 5204 | 47128 | 5822 | 9 | 32 | 120 | 16 | 83 | 17 |
| Швајцарска | 1144 | - | 46557 | - | 44223 | - | 43 | - | 29 | - | 39 | 11 |
| Турска | 704 | 1126 | 34329 | 67508 | 27274 | 67660 | 200 | - | 3 | - | - | 2 |
| Украјина | - | 2 | - | 69 | - | - | - | - | - | - | - | - |
| Ирска | - | 4 | - | 39 | - | 59 | - | - | - | - | - | - |
| Медитеран | - | 784 | - | 47703 | - | 47719 | - | - | - | - | - | - |
| Египат | - | 784 | - | 47703 | - | 47719 | - | - | - | - | - | - |
| Тунис | - | - | - | - | - | - | - | - | - | - | - | - |
| Северна Америка | 330 | - | 29710 | - | 30913 | - | 443 | - | 1259 | - | 71 | 116 |
| САД | 330 | - | 29710 | - | 30913 | - | 443 | - | 1259 | - | 71 | 116 |
| Блиски и Далеки исток | - | 24 | - | 60 | - | 58 | - | 65 | - | - | - | - |
| Азербејџан | - | 2 | - | 60 | - | 58 | - | - | - | - | - | - |
| Јерменија | - | - | - | - | - | - | - | - | - | - | - | - |
| Израел | - | - | - | - | - | - | - | - | - | - | - | - |
| Кина | - | 22 | - | - | - | - | - | 65 | - | - | - | - |
| Либан | - | - | - | - | - | - | - | - | - | - | - | - |
| Казахстан | - | - | - | - | - | - | - | - | - | - | - | - |
| Остале земље | 90 | 46 | 4048 | 565 | 3449 | 670 | 1 | 73 | 8 | 6 | - | - |

* Исправљен податак.

Табела 11.5. Запослени на аеродромима, крај 2021.

| | Укупно | Аеродромске услуге | | | | Остали запослени |
|---------------|-------------|--------------------|--|-----------------------------|-------------------------------------|------------------|
| | | свега | радници на отпреми и прихвату авиона и путника | радници на руковању теретом | остали радници ваздушног саобраћаја | |
| Укупно | 1715 | 1557 | 270 | 120 | 1167 | 158 |
| Београд | 1471 | 1367 | 214 | 98 | 1055 | 104 |
| Ниш | 203 | 154 | 50 | 19 | 85 | 49 |
| Краљево | 41 | 36 | 6 | 3 | 27 | 5 |

Табела 11.6. Приходи, 2021.

у хилъ. РСД

| | Фактурисани приходи | Пословни приходи | | | | | | | | | | | од тога: претовар | ван саобраћајне делатности | |
|---------------|---------------------|------------------|-----------------------|-------------------|---------------|---------------|-----------------------|---------------|---------------|----------------|----------------|-------------------|-------------------|----------------------------|-------------------------------|
| | | свега | приходи од саобраћаја | | | | | | | | | од путничке таксе | | | од осталих саобраћајних грана |
| | | | свега | од слетања авиона | | | од опслуживања авиона | | | | | | | | |
| | | | | свега | домаћих | страних | свега | домаћих | страних | | | | | | |
| Укупно | 7827363 | 6130554 | 1679811 | 840729 | 329710 | 511019 | 839082 | 400451 | 438631 | 2126716 | 2324027 | - | 1696809 | | |

Табела 11.7. Девизно пословање, 2021.

у хилъ. USD

| | Наплаћени девизни приходи | | | | | | | | Девизни расходи |
|---------------|---------------------------|-------------------------|-------------------|-----------------------|-------------------|------------------------------------|-------------------|----------------------------|-----------------|
| | укупно | од ваздушног саобраћаја | | | | од осталих саобраћајних делатности | од тога: претовар | ван саобраћајне делатности | |
| | | свега | од слетања авиона | од опслуживања авиона | од путничке таксе | | | | |
| Укупно | 46243 | ... | ... | ... | ... | ... | ... | ... | 67430 |



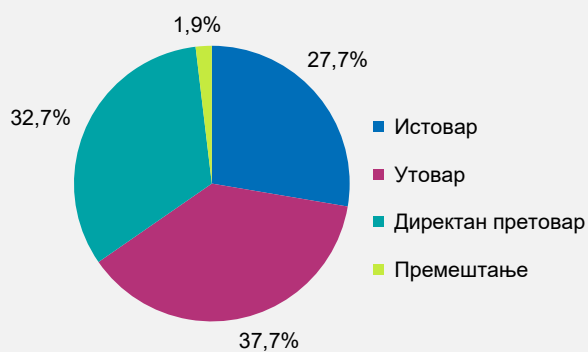
Претовар терета и складиштење



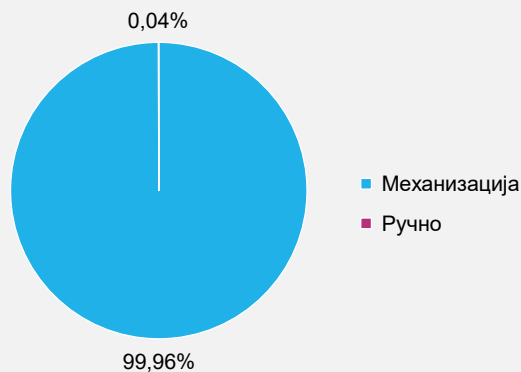
| | |
|--|-----|
| 12.1. Развој претоварне делатности, 2016–2021. | 154 |
| 12.2. Средства предузећа претоварне делатности, крај 2021. | 154 |
| 12.3. Искоришћеност средстава, 2021. | 155 |
| 12.4. Претовар по начину руковања, 2021. | 155 |
| 12.5. Претоварене тоне по врсти робе, 2021. | 156 |
| 12.6. Тона операције по врсти робе, 2021. | 158 |
| 12.7. Претоварене тоне и тона операције по врсти манипулације, 2021. | 161 |
| 12.8. Набавка и утрошак електричне енергије, горива и мазива, 2021. | 162 |
| 12.9. Запослени, крај 2021. Део 1 | 162 |
| 12.9. Запослени, крај 2021. Део 2 | 162 |
| 12.10. Приходи, 2021. | 163 |
| 12.11. Девизно пословање, 2021. | 163 |

Претоварене тоне робе у 2021. години, у односу на 2020. годину, мање су за 1,3%. Од укупне количине претоварене робе, 45,4% чине руде метала. Према врсти манипулације, најзаступљенији је утовар, а највише робе утоварено је у друмска возила. Коефицијент манипулације је 117,1%.

Граф. 12.1. Претовар по врсти манипулације, 2021.



Граф. 12.2. Тоне операције по начину руковања, 2021.



Табела 12.1. Развој претоварне делатности, 2016–2021.

| | Претоварене (прометне) t, хиљ. | Тона операције, хиљ. | | | Утрошак електроенергије и погонског горива | | | | Запослени, крај године |
|-------------------------|--------------------------------------|----------------------|---------------|-------|--|--|----------|----------------------|---------------------------|
| | | укупно | механизацијом | ручно | електро- енергија, MWh | дизел-гориво, t, хиљ. ¹⁾ | мазут, t | моторни бензин, t | |
| РЕПУБЛИКА СРБИЈА | | | | | | | | | |
| 2016 | 8080 | 9188 | 9128 | 60 | 8230 | 1140 | - | 5 | 958 |
| 2017 | 6763 | 7994 | 7970 | 24 | 6001 | 1010 | - | 6 | 1029 |
| 2018 | 8314 | 10225 | 10217 | 8 | 6303 | 1310 | - | 16 | 877 |
| 2019 | 9838 | 11700 | 11695 | 5 | 6794 | 1598 | - | 42 | 876 |
| 2020 | 9310 | 11850 | 11848 | 2 | 6945 | 1444 | - | 8 | 938 |
| 2021 | 9192 | 10763 | 10759 | 4 | 6183 | 1456 | - | 6 | 934 |

¹⁾ У дизел-гориво урачунати су Д2 и евродизел.

Табела 12.2. Средства предузећа претоварне делатности, крај 2021.

| | Јединица мере | Република Србија | | | | | | |
|------------------------------------|---------------------|------------------|----------------------|---------------------|--|----------------------------------|-----------------------------|--|
| | | укупно | Србија – север | | Србија – југ | | | |
| | | | Београдски регион | Регион Војводине | Регион Шумадије и Западне Србије | Регион Јужне и Источне Србије | Регион Косово и Метохија | |
| Затворена складишта | m ² | 321490 | 145562 | 157303 | 12190 | 6435 | ... | |
| Складишта – хладњаче | m ³ | - | - | - | - | - | ... | |
| Силоси | m ³ | 54119 | 37500 | 16619 | - | - | ... | |
| Резервоари за течне терете | m ³ | 51050 | 45000 | 6050 | - | - | ... | |
| Отворена складишта | m ² | 1330983 | 595387 | 83605 | 1500 | 650491 | ... | |
| Дужина саобраћајница | | | | | | | | |
| Колосека | метара | 34030 | 12707 | 20462 | - | 861 | ... | |
| Путева | метара | 40353 | 10842 | 27211 | - | 2300 | ... | |
| Порталне и полупорталне дизалице | број | 35 | 11 | 17 | - | 7 | ... | |
| | тоне носивости | 479 | 69 | 213 | - | 197 | ... | |
| Мостне дизалице | број | 7 | 6 | 1 | - | - | ... | |
| | тоне носивости | 123 | 98 | 25 | - | - | ... | |
| Ауто-дизалице | број | 10 | 4 | 4 | - | 2 | ... | |
| | тоне носивости | 507 | 243 | 174 | - | 90 | ... | |
| Пловне дизалице | број | 3 | - | 3 | - | - | ... | |
| | тоне носивости | 310 | - | 310 | - | - | ... | |
| Ауто-лифтови | број | 125 | 34 | 77 | 7 | 7 | ... | |
| | тоне носивости | 591 | 138 | 420 | 27 | 6 | ... | |
| Специјална постројења | | | | | | | | |
| За контејнере | број | 1 | 1 | - | - | - | ... | |
| | тоне носивости | 27 | 27 | - | - | - | ... | |
| За расуте терете | број | 5 | - | 4 | - | 1 | ... | |
| | тона/час | 479 | - | 359 | - | 120 | ... | |
| За течне терете | број | 2 | 2 | - | - | - | ... | |
| | m ³ /час | 360 | 360 | - | - | - | ... | |
| Транспортери | број | 35 | 2 | 32 | - | 1 | ... | |
| | тона/час | 1726 | 400 | 1246 | - | 80 | ... | |
| Утоваривачи | број | 36 | 3 | 29 | - | 4 | ... | |
| | тона носивости | 312 | 13 | 217 | - | 82 | ... | |
| Истоваривачи | број | - | - | - | - | - | ... | |
| | тона носивости | - | - | - | - | - | ... | |
| Оперативна обала – укупно | метара | 84874 | 3614 | 80700 | - | 560 | ... | |
| Од тога: мала обална пловидба | метара | 1356 | 606 | 750 | - | - | ... | |
| Реморкери | број | 4 | - | 4 | - | - | ... | |
| | kW | 1268 | - | 1268 | - | - | ... | |
| Локомотиве маневарке | број | 4 | - | 4 | - | - | ... | |
| | kW | 1800 | - | 1800 | - | - | ... | |
| Специјална маневарско-вучна возила | број | 1 | 1 | - | - | - | ... | |
| | kW | 81 | 81 | - | - | - | ... | |
| Вучна возила | број | 26 | 5 | 21 | - | - | ... | |
| | kW | 1695 | 123 | 1572 | - | - | ... | |
| Теретни аутомобили | број | 19 | 1 | 17 | 1 | - | ... | |
| | тона носивости | 289 | 2 | 267 | 20 | - | ... | |
| Прикључна возила | број | 22 | 4 | 18 | - | - | ... | |
| | тона носивости | 606 | 40 | 566 | - | - | ... | |
| Палете свих врста | број у хиљ. | 10 | 1 | 9 | - | - | ... | |

Табела 12.3. Искоришћеност средстава, 2021.

| | Средства-дани | | Часови рада исправних средстава | Просечно часова рада на дан |
|------------------------------------|---------------|---------------------|---------------------------------|-----------------------------|
| | укупно | исправних средстава | | |
| Порталне и полупорталне дизалице | 12181 | 10352 | 48336 | 4,7 |
| Мостне дизалице | 2555 | 2284 | 2813 | 1,2 |
| Ауто-дизалице | 3505 | 3179 | 8402 | 2,6 |
| Пловне дизалице | 1095 | 1095 | 2035 | 1,9 |
| Ауто-лифтови (виљушкари) | 40027 | 31121 | 136075 | 4,4 |
| Специјална постројења | | | | |
| За контејнере | 365 | 282 | 106 | 0,4 |
| За расуте терете | 1376 | 1070 | 9069 | 8,5 |
| За течне терете | 730 | 730 | 1777 | 2,4 |
| Транспортери | 12691 | 11167 | 19927 | 1,8 |
| Утоваривачи | 12103 | 9369 | 52651 | 5,6 |
| Истоваривачи | - | - | - | - |
| Реморкери | 1095 | 1095 | 4672 | 4,3 |
| Локомотиве маневарке | 1460 | 1460 | 1698 | 1,2 |
| Специјална маневарско-вучна возила | 365 | 283 | 336 | 1,2 |
| Вучна возила | 8660 | 7038 | 10505 | 1,5 |
| Теретни аутомобили | 5270 | 5100 | 27371 | 5,4 |

Табела 12.4. Претовар по начину руковања, 2021.

хиљ. t

| | Претоварене (прометне) тоне | Тона операције (изманипулисане тоне) | | | Коефицијент манипулације |
|----------------------------------|-----------------------------|--------------------------------------|---------------|----------|--------------------------|
| | | укупно | механизацијом | ручно | |
| Укупно | | | | | |
| РЕПУБЛИКА СРБИЈА | 9192 | 10763 | 10759 | 4 | 117 |
| СРБИЈА – СЕВЕР | | | | | |
| Београдски регион | 1026 | 1223 | 1223 | - | 119 |
| Регион Војводине | 4916 | 5706 | 5703 | 3 | 116 |
| СРБИЈА – ЈУГ | | | | | |
| Регион Шумадије и Западне Србије | 45 | 45 | 45 | - | 100 |
| Регион Јужне и Источне Србије | 3205 | 3789 | 3788 | 1 | 118 |
| Регион Косово и Метохија | ... | ... | ... | ... | ... |
| У лукама | | | | | |
| РЕПУБЛИКА СРБИЈА | 8883 | 10363 | 10362 | 1 | 117 |
| СРБИЈА – СЕВЕР | | | | | |
| Београдски регион | 1026 | 1223 | 1223 | - | 119 |
| Регион Војводине | 4668 | 5387 | 5386 | 1 | 115 |
| СРБИЈА – ЈУГ | | | | | |
| Регион Шумадије и Западне Србије | - | - | - | - | - |
| Регион Јужне и Источне Србије | 3190 | 3753 | 3753 | - | 118 |
| Регион Косово и Метохија | ... | ... | ... | ... | ... |
| У пристаништима | | | | | |
| РЕПУБЛИКА СРБИЈА | - | - | - | - | - |
| СРБИЈА – СЕВЕР | | | | | |
| Београдски регион | - | - | - | - | - |
| Регион Војводине | - | - | - | - | - |
| СРБИЈА – ЈУГ | | | | | |
| Регион Шумадије и Западне Србије | - | - | - | - | - |
| Регион Јужне и Источне Србије | - | - | - | - | - |
| Регион Косово и Метохија | ... | ... | ... | ... | ... |
| У станицама | | | | | |
| РЕПУБЛИКА СРБИЈА | 309 | 400 | 397 | 3 | 129 |
| СРБИЈА – СЕВЕР | | | | | |
| Београдски регион | - | - | - | - | - |
| Регион Војводине | 248 | 319 | 317 | 2 | 129 |
| СРБИЈА – ЈУГ | | | | | |
| Регион Шумадије и Западне Србије | 45 | 45 | 45 | - | 100 |
| Регион Јужне и Источне Србије | 15 | 36 | 35 | 1 | 240 |
| Регион Косово и Метохија | ... | ... | ... | ... | ... |

Табела 12.5. Претоварене тоне по врсти робе, 2021.

y t

| | Република Србија | | | | | |
|---|------------------|-------------------|------------------|----------------------------------|-------------------------------|--------------------------|
| | Укупно | Србија – север | | Србија – југ | | |
| | | Београдски регион | Регион Војводине | Регион Шумадије и Западне Србије | Регион Јужне и Источне Србије | Регион Косово и Метохија |
| Претоварене тоне – укупно | 9191764 | 1025692 | 4916181 | 44917 | 3204974 | ... |
| Производи пољопривреде, лова и шумарства; риба и остали производи риболова | 2637985 | 386678 | 2227464 | 4520 | 19323 | ... |
| Житарице | 2609747 | 386678 | 203746 | - | 19323 | ... |
| Кромпир | 1427 | - | 77 | 1350 | - | ... |
| Шећерна репа | - | - | - | - | - | ... |
| Остало свеже воће и поврће | 2795 | - | 2795 | - | - | ... |
| Производи шумарства и експлоатација шума | 404 | - | 404 | - | - | ... |
| Живе биљке и цвеће | - | - | - | - | - | ... |
| Остали производи биљног порекла | 23517 | - | 20347 | 3170 | - | ... |
| Живе животиње | - | - | - | - | - | ... |
| Сирово кравље, овчије и козје млеко | - | - | - | - | - | ... |
| Остале сировине животињског порекла | 95 | - | 95 | - | - | ... |
| Риба и остали производи рибарства | - | - | - | - | - | ... |
| Угаљ и лигнит; сирова нафта и природни гас | 439700 | 84098 | 52987 | - | 302615 | ... |
| Угаљ и лигнит | 439700 | 84098 | 52987 | - | 302615 | ... |
| Сирова нафта | - | - | - | - | - | ... |
| Природни гас | - | - | - | - | - | ... |
| Руде метала и остали производи вађења руда и камена; тресет; руде уранијума и торијума | 4172111 | 68019 | 1886390 | - | 2217702 | ... |
| Руда гвожђа | 1628099 | - | - | - | 1628099 | ... |
| Руде обојених метала, осим уранијума и торијума | - | - | - | - | - | ... |
| Минерали (сирови) за хемијску индустрију и индустрију природних ђубрива | 547044 | - | - | - | 547044 | ... |
| Со | 105629 | 68019 | 28532 | - | 9078 | ... |
| Камен, песак, шљунак, глина, тресет и остали производи вађења руда и камена | 1891339 | - | 1857858 | - | 33481 | ... |
| Руде уранијума и торијума | - | - | - | - | - | ... |
| Прехрамбени производи, пића и дуван | 4345 | - | 4345 | - | - | ... |
| Месо, кожа и производи од меса | - | - | - | - | - | ... |
| Риба и производи риболова, прерађени и конзервирани | - | - | - | - | - | ... |
| Воће и поврће, прерађено и конзервирано | 68 | - | 68 | - | - | ... |
| Уља и масти животињског и биљног порекла | - | - | - | - | - | ... |
| Млечни производи и сладолед | - | - | - | - | - | ... |
| Брашно, прерађене житарице, скробни производи и храна за животиње | 554 | - | 554 | - | - | ... |
| Пиће | 311 | - | 311 | - | - | ... |
| Остали прехрамбени производи, на другом месту непоменути (без услуге паковања и груписања) | 3412 | - | 3412 | - | - | ... |
| Разни прехрамбени производи и дувански производи (са услугом паковања и груписања) | - | - | - | - | - | ... |
| Текстил и производи од текстила, кожа и производи од коже | 909 | - | 29 | - | 880 | ... |
| Текстил, производи текстилне индустрије | 896 | - | 16 | - | 880 | ... |
| Одећа и крзно | 13 | - | 13 | - | - | ... |
| Кожа и производи од коже | - | - | - | - | - | ... |
| Дрво и производи од дрвета и плуте (осим намештаја); плетени производи од сламе и прућа; дрвењача; папир и производи од папира, штампани производи и снимљени медији | 948 | - | 2 | - | 946 | ... |
| Производи од дрвета и плуте (осим намештаја) | - | - | - | - | - | ... |
| Дрвењача и производи од папира | 948 | - | 2 | - | 946 | ... |
| Производи издавачке делатности, штампани и репродуковани производи | - | - | - | - | - | ... |
| Кокс и рафинисани нафтни производи | 602220 | 384837 | 132769 | - | 84614 | ... |
| Кокс и катран | 106766 | 20715 | 1437 | - | 84614 | ... |
| Течни рафинисани нафтни производи | 24 | - | 24 | - | - | ... |
| Гасни, течни или компримовани нафтни производи | 495430 | 364122 | 131308 | - | - | ... |
| Чврсти или густо нафтни производи | - | - | - | - | - | ... |

Табела 12.5. Претоварене тоне по врсти робе, 2021. (наставак)

y t

| | Република Србија | | | | | |
|--|------------------|-------------------|------------------|----------------------------------|-------------------------------|--------------------------|
| | Укупно | Србија – север | | Србија – југ | | |
| | | Београдски регион | Регион Војводине | Регион Шумадије и Западне Србије | Регион Јужне и Источне Србије | Регион Косово и Метохија |
| Хемикалије, хемијски производи и синтетичка влакна; производи од гуме и пластике; производи нуклеарне индустрије | 725809 | 43540 | 374067 | 13508 | 294694 | ... |
| Базни минерални хемијски производи | 98 | - | 98 | - | - | ... |
| Базни органски хемијски производи | 6464 | - | 6256 | 208 | - | ... |
| Азотни производи и ђубрива (осим природних ђубрива) | 708922 | 43540 | 358928 | 13300 | 293154 | ... |
| Базне пластичне масе и синтетички производи у примарном стању | 9835 | - | 8471 | - | 1364 | ... |
| Фармацеутски и парахемијски производи | 176 | - | - | - | 176 | ... |
| Производи од гуме или пластике | 314 | - | 314 | - | - | ... |
| Производи нуклеарне индустрије | - | - | - | - | - | ... |
| Остали производи од неметалних минерала | 45131 | 32296 | 5606 | - | 7229 | ... |
| Стакло, производи од стакла, керамика и производи од порцелана | 1465 | 1465 | - | - | - | ... |
| Цемент, креч и гипс | 38189 | 30831 | 129 | - | 7229 | ... |
| Остали грађевински материјали, прерађени | 5477 | - | 5477 | - | - | ... |
| Базни метали; производи од метала, осим машина и опреме | 305918 | 16364 | 19496 | - | 270058 | ... |
| Производи црне металургије и феролегура и производи основне обраде гвожђа и челика (осим цеви) | 298845 | 16364 | 13435 | - | 269046 | ... |
| Обојени метали и њихови производи | 82 | - | 82 | - | - | ... |
| Цеви, шупљи профили и сродна опрема | 6118 | - | 5524 | - | 594 | ... |
| Метални производи за грађевинарство | 873 | - | 455 | - | 418 | ... |
| Котлови, гвожђарски производи, оружје и муниција и остали производи од метала | - | - | - | - | - | ... |
| Машине и опрема на другом месту непоменути; канцеларијске машине и информатичка опрема; електричне машине и електрични апарати на другом месту непоменути; радио, ТВ и комуникациона опрема; медицински, прецизни и оптички инструменти, ручни сатови и часовници | 20802 | - | 2761 | 14100 | 3941 | ... |
| Пољопривредне машине | 344 | - | 344 | - | - | ... |
| Апарати за домаћинство (бела техника) | 354 | - | 2 | - | 352 | ... |
| Канцеларијске машине и информатичка опрема | 261 | - | 19 | - | 242 | ... |
| Електричне машине и апарати на другом месту непоменути | 328 | - | 328 | - | - | ... |
| Електронске компоненте и апарати за емитовање и трансмисију | 814 | - | - | - | 814 | ... |
| Радио и ТВ пријемници; апарати за снимање звука и слике или репродукцију и слични апарати | - | - | - | - | - | ... |
| Прецизни и оптички медицински инструменти, ручни сатови и часовници | 4 | - | 4 | - | - | ... |
| Остале машине, машине-алатљике и делови | 18697 | - | 2064 | 14100 | 2533 | ... |
| Транспортна опрема | 15 | - | 11 | 4 | - | ... |
| Производи аутомобилске индустрије | - | - | - | - | - | ... |
| Остала транспортна опрема | 15 | - | 11 | 4 | - | ... |
| Намештај; остали индустријски производи, на другом месту непоменути | 100 | - | 100 | - | - | ... |
| Намештај | 100 | - | 100 | - | - | ... |
| Остали индустријски производи | - | - | - | - | - | ... |
| Секундарне сировине; комунални отпацци и остали отпацци | 1762 | - | - | - | 1762 | ... |
| Отпацци из домаћинства и комунални отпацци | - | - | - | - | - | ... |
| Остали отпацци и секундарне сировине | 1762 | - | - | - | 1762 | ... |
| Пошта, пакети | - | - | - | - | - | ... |
| Пошта | - | - | - | - | - | ... |
| Пакети, мали пакети | - | - | - | - | - | ... |
| Опрема и материјал који се користе у превозу робе | 15 | - | 15 | - | - | ... |
| Контејнери и замењиви товарни сандуци у употреби, празни | 15 | - | 15 | - | - | ... |
| Палете и остала опрема за паковање у употреби, празни | - | - | - | - | - | ... |

Табела 12.5. Претоварене тоне по врсти робе, 2021. (наставак)

y t

| | Република Србија | | | | | |
|--|------------------|-------------------|------------------|----------------------------------|-------------------------------|--------------------------|
| | Укупно | Србија – север | | Србија – југ | | |
| | | Београдски регион | Регион Војводине | Регион Шумадије и Западне Србије | Регион Јужне и Источне Србије | Регион Косово и Метохија |
| Превезена роба у оквиру пресељења покућства и канцеларијске опреме; пртљаг превезен одвојено од путника; аутомобили превезени ради поправке; остала нетржишна добра, на другом месту непоменута | - | - | - | - | - | ... |
| Пресељење покућства | - | - | - | - | - | ... |
| Пртљаг и предмети који иду уз путника | - | - | - | - | - | ... |
| Возила на поправци | - | - | - | - | - | ... |
| Скеле | - | - | - | - | - | ... |
| Остала нетржишна добра, осим робе, на другом месту непоменута | - | - | - | - | - | ... |
| Груписана роба: разне врсте робе која се заједно превози | 209972 | - | 209972 | - | - | ... |
| Разна груписана роба | 209972 | - | 209972 | - | - | ... |
| Роба која се не може идентификовати; роба која из неког разлога не може бити идентификована и, према томе, не може бити разврстана у једну од група од 01 до 16 | 13995 | - | - | 12785 | 1210 | ... |
| Роба неодређене врсте у контејнерима и измењивим товарним сандуцима | 1210 | - | - | - | 1210 | ... |
| Остала неидентификована роба | 12785 | - | - | 12785 | - | ... |
| Остала роба, на другом месту непоменута | 10027 | 9860 | 167 | - | - | ... |
| Остала роба која се не може класификовати | 10027 | 9860 | 167 | - | - | ... |

Табела 12.6. Тона операције по врсти робе, 2021.

y t

| | Република Србија | | | | | |
|---|------------------|-------------------|------------------|----------------------------------|-------------------------------|--------------------------|
| | укупно | Србија – север | | Србија – југ | | |
| | | Београдски регион | Регион Војводине | Регион Шумадије и Западне Србије | Регион Јужне и Источне Србије | Регион Косово и Метохија |
| Тона операције (изманипулисане тоне) – укупно | 1076502 | 1222574 | 5706369 | 45129 | 3788430 | ... |
| Производи пољопривреде, лова и шумарства; риба и остали производи риболова | 2852276 | 460390 | 2357029 | 4520 | 30337 | ... |
| Житарице | 2809460 | 460390 | 2318733 | - | 30337 | ... |
| Кромпир | 1768 | - | 418 | 1350 | - | ... |
| Шећерна репа | - | - | - | - | - | ... |
| Остало свеже воће и поврће | 15839 | - | 15839 | - | - | ... |
| Производи шумарства и експлоатација шума | 404 | - | 404 | - | - | ... |
| Живе биљке и цвеће | - | - | - | - | - | ... |
| Остали производи биљног порекла | 24735 | - | 21565 | 3170 | - | ... |
| Живе животиње | - | - | - | - | - | ... |
| Сирово кравље, овчије и козје млеко | - | - | - | - | - | ... |
| Остале сировине животињског порекла | 70 | - | 70 | - | - | ... |
| Риба и остали производи рибарства | - | - | - | - | - | ... |
| Угаљ и лигнит; сирова нафта и природни гас | 518593 | 84098 | 113475 | - | 321020 | ... |
| Угаљ и лигнит | 518593 | 84098 | 113475 | - | 321020 | ... |
| Сирова нафта | - | - | - | - | - | ... |
| Природни гас | - | - | - | - | - | ... |
| Руде метала и остали производи вађења руда и камена; тресет; руде уранијума и торијума | 5003116 | 145621 | 2286031 | - | 2571464 | ... |
| Руда гвожђа | 1628099 | - | - | - | 1628099 | ... |
| Руде обојених метала, осим уранијума и торијума | - | - | - | - | - | ... |
| Минерали (сирови) за хемијску индустрију и индустрију природних ђубрива | 875270 | - | - | - | 875270 | ... |
| Со | 130067 | 87010 | 28532 | - | 14525 | ... |
| Камен, песак, шљунак, глина, тресет и остали производи вађења руда и камена | 2369680 | 58611 | 2257499 | - | 53570 | ... |
| Руде уранијума и торијума | - | - | - | - | - | ... |

Табела 12.6. Тона операције по врсти робе, 2021. (наставак)

y t

| | Република Србија | | | | | |
|--|------------------|-------------------|------------------|----------------------------------|-------------------------------|--------------------------|
| | укупно | Србија – север | | Србија – југ | | |
| | | Београдски регион | Регион Војводине | Регион Шумадије и Западне Србије | Регион Јужне и Источне Србије | Регион Косово и Метохија |
| Прехрамбени производи, пића и дуван | 15005 | - | 15005 | - | - | ... |
| Месо, кожа и производи од меса | - | - | - | - | - | ... |
| Риба и производи риболова, прерађени и конзервирани | - | - | - | - | - | ... |
| Воће и поврће, прерађено и конзервирано | 68 | - | 68 | - | - | ... |
| Уља и масти животињског и биљног порекла | - | - | - | - | - | ... |
| Млечни производи и сладолед | - | - | - | - | - | ... |
| Брашно, прерађене житарице, скробни производи и храна за животиње | 1281 | - | 1281 | - | - | ... |
| Пиће | 1304 | - | 1304 | - | - | ... |
| Остали прехрамбени производи, на другом месту непоменути (без услуге паковања и груписања) | 12352 | - | 12352 | - | - | ... |
| Разни прехрамбени производи и дувански производи (са услугом паковања и груписања) | - | - | - | - | - | ... |
| Текстил и производи од текстила, кожа и производи од коже | 2486 | - | 141 | - | 2345 | ... |
| Текстил, производи текстилне индустрије | 2361 | - | 16 | - | 2345 | ... |
| Одећа и крзно | 125 | - | 125 | - | - | ... |
| Кожа и производи од коже | - | - | - | - | - | ... |
| Дрво и производи од дрвета и плуте (осим намештаја); плетени производи од сламе и прућа; дрвењача; папир и производи од папира, штампани производи и снимљени медији | 2279 | - | 2 | - | 2277 | ... |
| Производи од дрвета и плуте (осим намештаја) | - | - | - | - | - | ... |
| Дрвењача и производи од папира | 2279 | - | 2 | - | 2277 | ... |
| Производи издавачке делатности, штампани и репродуковани производи | - | - | - | - | - | ... |
| Кокс и рафинисани нафтни производи | 623176 | 384837 | 153725 | - | 84614 | ... |
| Кокс и катран | 106766 | 20715 | 1437 | - | 84614 | ... |
| Течни рафинисани нафтни производи | 68 | - | 68 | - | - | ... |
| Гасни, течни или компримовани нафтни производи | 516342 | 364122 | 152220 | - | - | ... |
| Чврсти или густо нафтни производи | - | - | - | - | - | ... |
| Хемикалије, хемијски производи и синтетичка влакна; производи од гуме и пластике; производи нуклеарне индустрије | 958983 | 52777 | 449709 | 13716 | 442781 | ... |
| Базни минерални хемијски производи | 162 | - | 162 | - | - | ... |
| Базни органски хемијски производи | 12896 | - | 12480 | 416 | - | ... |
| Азотни производи и ђубрива (осим природних ђубрива) | 931038 | 52777 | 426030 | 13300 | 438931 | ... |
| Базне пластичне масе и синтетички производи у примарном стању | 13234 | - | 10121 | - | 3113 | ... |
| Фармацеутски и парахемијски производи | 737 | - | - | - | 737 | ... |
| Производи од гуме или пластике | 916 | - | 916 | - | - | ... |
| Производи нуклеарне индустрије | - | - | - | - | - | ... |
| Остали производи од неметалних минерала | 49377 | 32296 | 5731 | - | 11350 | ... |
| Стакло, производи од стакла, керамика и производи од порцелана | 1465 | 1465 | - | - | - | ... |
| Цемент, креч и гипс | 42366 | 30831 | 185 | - | 11350 | ... |
| Остали грађевински материјали, прерађени | 5546 | - | 5546 | - | - | ... |
| Базни метали; производи од метала, осим машина и опреме | 351436 | 19637 | 23223 | - | 308576 | ... |
| Производи црне металургије и феролегура и производи основне обраде гвожђа и челика (осим цеви) | 338854 | 19637 | 13435 | - | 305782 | ... |
| Обојени метали и њихови производи | 82 | - | 82 | - | - | ... |
| Цеви, шупљи профили и сродна опрема | 10432 | - | 8859 | - | 1573 | ... |
| Метални производи за грађевинарство | 2068 | - | 847 | - | 1221 | ... |
| Котлови, гвожђарски производи, оружје и муниција и остали производи од метала | - | - | - | - | - | ... |
| Машине и опрема на другом месту непоменути; канцеларијске машине и информатичка опрема; електричне машине и електрични апарати на другом месту непоменути; радио, ТВ и комуникациона опрема; медицински, прецизни и оптички инструменти, ручни сатови и часовници | 36452 | - | 14134 | 14100 | 8218 | ... |
| Пољопривредне машине | 405 | - | 405 | - | - | ... |
| Апарати за домаћинство (бела техника) | 1091 | - | 2 | - | 1089 | ... |
| Канцеларијске машине и информатичка опрема | 901 | - | 32 | - | 869 | ... |

Табела 12.6. Тона операције по врсти робе, 2021. (наставак)

y t

| | Република Србија | | | | | |
|--|------------------|-------------------|------------------|----------------------------------|-------------------------------|--------------------------|
| | укупно | Србија – север | | Србија – југ | | |
| | | Београдски регион | Регион Војводине | Регион Шумадије и Западне Србије | Регион Јужне и Источне Србије | Регион Косово и Метохија |
| Електричне машине и апарати на другом месту непоменути | 555 | - | 555 | - | - | ... |
| Електронске компоненте и апарати за емитовање и трансмисију | 2013 | - | - | - | 2013 | ... |
| Радио и ТВ пријемници; апарати за снимање звука и слике или репродукцију и слични апарати | - | - | - | - | - | ... |
| Прецизни и оптички медицински инструменти, ручни сатови и часовници | 7 | - | 7 | - | - | ... |
| Остале машине, машине-алатљике и делови | 31480 | - | 13133 | 14100 | 4247 | ... |
| Транспортна опрема | 131 | - | 123 | 8 | - | ... |
| Производи аутомобилске индустрије | 112 | - | 112 | - | - | ... |
| Остала транспортна опрема | 19 | - | 11 | 8 | - | ... |
| Намештај; остали индустријски производи, на другом месту непоменути | 100 | - | 100 | - | - | ... |
| Намештај | 100 | - | 100 | - | - | ... |
| Остали индустријски производи | - | - | - | - | - | ... |
| Секундарне сировине; комунални отпацци и остали отпацци | 12388 | 9745 | - | - | 2643 | ... |
| Отпацци из домаћинства и комунални отпацци | - | - | - | - | - | ... |
| Остали отпацци и секундарне сировине | 12388 | 9745 | - | - | 2643 | ... |
| Пошта, пакети | - | - | - | - | - | ... |
| Пошта | - | - | - | - | - | ... |
| Пакети, мали пакети | - | - | - | - | - | ... |
| Опрема и материјал који се користе у превозу робе | 56 | - | 56 | - | - | ... |
| Контејнери и замењиви товарни сандуци у употреби, празни | 56 | - | 56 | - | - | ... |
| Палете и остала опрема за паковање у употреби, празни | - | - | - | - | - | ... |
| Превезена роба у оквиру пресељења покућства и канцеларијске опреме; пртљаг превезен одвојено од путника; аутомобили превезени ради поправке; остала нетржишна добра, на другом месту непоменути | - | - | - | - | - | ... |
| Пресељење покућства | - | - | - | - | - | ... |
| Пртљаг и предмети који иду уз путника | - | - | - | - | - | ... |
| Возила на поправци | - | - | - | - | - | ... |
| Скеле | - | - | - | - | - | ... |
| Остала нетржишна добра, осим робе, на другом месту непоменути | - | - | - | - | - | ... |
| Груписана роба: разне врсте робе која се заједно превози | 287658 | - | 287658 | - | - | ... |
| Разна груписана роба | 287658 | - | 287658 | - | - | ... |
| Роба која се не може идентификовати; роба која из неког разлога не може бити идентификована и, према томе, не може бити разврстана у једну од група од 01 до 16 | 15590 | - | - | 12785 | 2805 | ... |
| Роба неодређене врсте у контејнерима и измењивим товарним сандуцима | 2805 | - | - | - | 2805 | ... |
| Остала неидентификована роба | 12785 | - | - | 12785 | - | ... |
| Остала роба, на другом месту непоменути | 33400 | 33173 | 227 | - | - | ... |
| Остала роба која се не може класификовати | 33400 | 33173 | 227 | - | - | ... |

Табела 12.7. Претоварене тоне и тона операције по врсти манипулације, 2021.

y t

| | Република Србија | | | | | |
|---|------------------|-------------------|------------------|----------------------------------|-------------------------------|--------------------------|
| | укупно | Србија – север | | Србија – југ | | |
| | | Београдски регион | Регион Војводине | Регион Шумадије и Западне Србије | Регион Јужне и Источне Србије | Регион Косово и Метохија |
| Претоварене тоне – укупно | 9191764 | 1025692 | 4916181 | 44917 | 3204974 | ... |
| Истовар | 2542830 | 382471 | 1339015 | 24031 | 797313 | ... |
| Из вагона | 21635 | 8200 | 13435 | - | - | ... |
| Из брода теретњака | 2084501 | 350063 | 944781 | - | 789657 | ... |
| Из друмског возила | 436694 | 24208 | 380799 | 24031 | 7656 | ... |
| Утовар | 3465127 | 350625 | 2769523 | 20886 | 324093 | ... |
| У вагон | 59720 | - | - | - | 59720 | ... |
| У брод теретњак | 1624285 | 88604 | 1334704 | - | 200977 | ... |
| У друмско возило | 1781122 | 262021 | 1434819 | 20886 | 63396 | ... |
| Директан претовар | 3010474 | 260506 | 666400 | - | 2083568 | ... |
| Из вагона | 169413 | - | 148038 | - | 21375 | ... |
| У вагон | - | - | - | - | - | ... |
| У брод теретњак | 21375 | - | - | - | 21375 | ... |
| У друмско возило | 148038 | - | 148038 | - | - | ... |
| Из брода теретњака | 2181772 | 124689 | 73814 | - | 1983269 | ... |
| У вагон | 212379 | - | - | - | 212379 | ... |
| У брод теретњак | - | - | - | - | - | ... |
| У друмско возило | 1969393 | 124689 | 73814 | - | 1770890 | ... |
| Из друмског возила | 659289 | 135817 | 444548 | - | 78924 | ... |
| У вагон | - | - | - | - | - | ... |
| У брод теретњак | 657080 | 135817 | 442339 | - | 78924 | ... |
| У друмско возило | 2209 | - | 2209 | - | - | ... |
| Премештање | 173333 | 32090 | 141243 | - | - | ... |
| Тона операције (изманипулисане тоне) | 10762502 | 1222574 | 5706369 | 45129 | 3788430 | ... |
| Истовар | 3236772 | 402208 | 1553044 | 24137 | 1257383 | ... |
| Из вагона | 35805 | 8200 | 27605 | - | - | ... |
| Из брода теретњака | 2567780 | 363673 | 964346 | - | 1239761 | ... |
| Из друмског возила | 633187 | 30335 | 561093 | 24137 | 17622 | ... |
| Утовар | 3755154 | 482531 | 2857568 | 20992 | 394063 | ... |
| У вагон | 87593 | - | - | - | 87953 | ... |
| У брод теретњак | 1701298 | 98489 | 1401832 | - | 200977 | ... |
| У друмско возило | 1965903 | 384042 | 1455736 | 20992 | 105133 | ... |
| Директан претовар | 3213507 | 299492 | 777031 | - | 2136984 | ... |
| Из вагона | 207501 | - | 173942 | - | 33559 | ... |
| У вагон | - | - | - | - | - | ... |
| У брод теретњак | 33559 | - | - | - | 33559 | ... |
| У друмско возило | 173942 | - | 173942 | - | - | ... |
| Из брода теретњака | 2175578 | 106578 | 85731 | - | 1983269 | ... |
| У вагон | 212379 | - | - | - | 212379 | ... |
| У брод теретњак | - | - | - | - | - | ... |
| У друмско возило | 1963199 | 106578 | 85731 | - | 1770890 | ... |
| Из друмског возила | 830428 | 192914 | 517358 | - | 120156 | ... |
| У вагон | - | - | - | - | - | ... |
| У брод теретњак | 814085 | 192914 | 501015 | - | 120156 | ... |
| У друмско возило | 16343 | - | 16343 | - | - | ... |
| Премештање | 557069 | 38343 | 518726 | - | - | ... |

Табела 12.8. Набавка и утрошак електричне енергије, горива и мазива, 2021.

| | | Република Србија | | | | | |
|--------------------------------------|-----------|------------------|-------------------|------------------|----------------------------------|-------------------------------|--------------------------|
| | | укупно | Србија – север | | Србија – југ | | |
| | | | Београдски регион | Регион Војводине | Регион Шумадије и Западне Србије | Регион Јужне и Источне Србије | Регион Косово и Метохија |
| Електрична енергија у MWh – утрошено | | 6183 | 615 | 4245 | - | 1323 | ... |
| Мазут у t | Набављено | - | - | - | - | - | ... |
| | Утрошено | - | - | - | - | - | ... |
| Евродизел у t | Набављено | 1469 | 37 | 1333 | 1 | 98 | ... |
| | Утрошено | 1456 | 35 | 1322 | 1 | 98 | ... |
| Д2 у t | Набављено | - | - | - | - | - | ... |
| | Утрошено | - | - | - | - | - | ... |
| Бензин, моторни, у t | Набављено | 6 | - | 5 | - | 1 | ... |
| | Утрошено | 6 | - | 5 | - | 1 | ... |
| ТНГ у t | Набављено | 13 | - | 12 | 1 | - | ... |
| | Утрошено | 13 | - | 12 | 1 | - | ... |
| Мазиво у t | Набављено | 45 | 1 | 37 | - | 7 | ... |
| | Утрошено | 43 | 1 | 35 | - | 7 | ... |

Табела 12.9. Запослени, крај 2021. (Део 1)

| | Република Србија | | | | | | | | | | | |
|-------------------------------------|------------------|-------------------|------------------|----------------------------------|-------------------------------|--------------------------|------------|-------------------|------------------|----------------------------------|-------------------------------|--------------------------|
| | укупно | | | | | | у лукама | | | | | |
| | Свега | Београдски регион | Регион Војводине | Регион Шумадије и Западне Србије | Регион Јужне и Источне Србије | Регион Косово и Метохија | свега | Београдски регион | Регион Војводине | Регион Шумадије и Западне Србије | Регион Јужне и Источне Србије | Регион Косово и Метохија |
| Укупно | 934 | 224 | 530 | 28 | 152 | ... | 826 | 224 | 450 | - | 152 | ... |
| Мушко | 751 | 180 | 409 | 18 | 144 | ... | 677 | 180 | 353 | - | 144 | ... |
| Женско | 183 | 44 | 121 | 10 | 8 | ... | 149 | 44 | 97 | - | 8 | ... |
| Општа администрација | 186 | 48 | 119 | 9 | 10 | ... | 158 | 48 | 100 | - | 10 | ... |
| Претовар | 537 | 105 | 302 | 12 | 118 | ... | 479 | 105 | 256 | - | 118 | ... |
| Руковаоци дизалицама | 100 | 17 | 51 | 1 | 31 | ... | 88 | 17 | 40 | - | 31 | ... |
| Возачи лаке механизације | 108 | 22 | 65 | 2 | 19 | ... | 104 | 22 | 63 | - | 19 | ... |
| Складиштари | 128 | 15 | 66 | 3 | 44 | ... | 106 | 15 | 47 | - | 44 | ... |
| Остали радници на претовару | 201 | 51 | 120 | 6 | 24 | ... | 181 | 51 | 106 | - | 24 | ... |
| Радници у другим гранама саобраћаја | 69 | 10 | 35 | - | 24 | ... | 56 | 10 | 22 | - | 24 | ... |
| Радници изван делатности саобраћаја | 142 | 61 | 74 | 7 | - | ... | 133 | 61 | 72 | - | - | ... |

Табела 12.9. Запослени, крај 2021. (Део 2)

| | Република Србија | | | | | | | | | | | |
|-------------------------------------|------------------|-------------------|------------------|----------------------------------|-------------------------------|--------------------------|-------------------------------|-------------------|------------------|----------------------------------|-------------------------------|--------------------------|
| | у пристаништима | | | | | | у станицама и осталим местима | | | | | |
| | свега | Београдски регион | Регион Војводине | Регион Шумадије и Западне Србије | Регион Јужне и Источне Србије | Регион Косово и Метохија | свега | Београдски регион | Регион Војводине | Регион Шумадије и Западне Србије | Регион Јужне и Источне Србије | Регион Косово и Метохија |
| Укупно | - | - | - | - | - | ... | 108 | - | 80 | 28 | - | ... |
| Мушко | - | - | - | - | - | ... | 74 | - | 56 | 18 | - | ... |
| Женско | - | - | - | - | - | ... | 34 | - | 24 | 10 | - | ... |
| Општа администрација | - | - | - | - | - | ... | 28 | - | 19 | 9 | - | ... |
| Претовар | - | - | - | - | - | ... | 58 | - | 46 | 12 | - | ... |
| Руковаоци дизалицама | - | - | - | - | - | ... | 12 | - | 11 | 1 | - | ... |
| Возачи лаке механизације | - | - | - | - | - | ... | 4 | - | 2 | 2 | - | ... |
| Складиштари | - | - | - | - | - | ... | 22 | - | 19 | 3 | - | ... |
| Остали радници на претовару | - | - | - | - | - | ... | 20 | - | 14 | 6 | - | ... |
| Радници у другим гранама саобраћаја | - | - | - | - | - | ... | 13 | - | 13 | - | - | ... |
| Радници изван делатности саобраћаја | - | - | - | - | - | ... | 9 | - | 2 | 7 | - | ... |

Табела 12.10. Приходи, 2021.


у хилј. РСД

| | Република Србија | | | | | |
|--------------------------------------|------------------|-------------------|------------------|----------------------------------|-------------------------------|--------------------------|
| | укупно | Србија – север | | Србија – југ | | |
| | | Београдски регион | Регион Војводине | Регион Шумадије и Западне Србије | Регион Јужне и Источне Србије | Регион Косово и Метохија |
| Укупно | | | | | | |
| Пословни приходи | 10556730 | 4921722 | 4877859 | 73534 | 683615 | ... |
| Приходи од саобраћаја | 4077228 | 1138808 | 2198196 | 73354 | 666690 | ... |
| Од увара, истовара, премештања | 1421955 | 286274 | 1045470 | 3252 | 86959 | ... |
| Од закупнине складишта | 1118654 | 776252 | 213212 | 70282 | 58908 | ... |
| Од лучко-пристанишних накнада | 396441 | 39689 | 227989 | - | 128763 | ... |
| Од осталих саобраћајних услуга | 1140178 | 36593 | 711525 | - | 392060 | ... |
| Приходи ван саобраћаја | 6479502 | 3782914 | 2679663 | - | 16925 | ... |
| У лукама | | | | | | |
| Пословни приходи | 7420061 | 4921722 | 2359613 | - | 138726 | ... |
| Приходи од саобраћаја | 3227407 | 1138808 | 1949893 | - | 138706 | ... |
| Од увара, истовара, премештања | 1185934 | 286274 | 857743 | - | 41917 | ... |
| Од закупнине складишта | 955588 | 776252 | 178579 | - | 757 | ... |
| Од лучко-пристанишних накнада | 363710 | 39689 | 227989 | - | 96032 | ... |
| Од осталих саобраћајних услуга | 722175 | 36593 | 685582 | - | - | ... |
| Приходи ван саобраћаја | 4192654 | 3782914 | 409720 | - | 20 | ... |
| У пристаништима | | | | | | |
| Пословни приходи | - | - | - | - | - | ... |
| Приходи од саобраћаја | - | - | - | - | - | ... |
| Од увара, истовара, премештања | - | - | - | - | - | ... |
| Од закупнине складишта | - | - | - | - | - | ... |
| Од лучко-пристанишних накнада | - | - | - | - | - | ... |
| Од осталих саобраћајних услуга | - | - | - | - | - | ... |
| Приходи ван саобраћаја | - | - | - | - | - | ... |
| У станицама и осталим местима | | | | | | |
| Пословни приходи | 3136669 | - | 2518246 | 73534 | 544889 | ... |
| Приходи од саобраћаја | 849821 | - | 248303 | 73534 | 527984 | ... |
| Од увара, истовара, премештања | 236021 | - | 187727 | 3252 | 45042 | ... |
| Од закупнине складишта | 163066 | - | 34633 | 70282 | 58151 | ... |
| Од лучко-пристанишних накнада | 32731 | - | - | - | 32731 | ... |
| Од осталих саобраћајних услуга | 418003 | - | 25943 | - | 392060 | ... |
| Приходи ван саобраћаја | 2286848 | - | 2269943 | - | 16905 | ... |

Табела 12.11. Девизно пословање, 2021.

у хилј. USD

| | Република Србија | | | | | |
|--|------------------|-------------------|------------------|----------------------------------|-------------------------------|--------------------------|
| | укупно | Србија – север | | Србија – југ | | |
| | | Београдски регион | Регион Војводине | Регион Шумадије и Западне Србије | Регион Јужне и Источне Србије | Регион Косово и Метохија |
| Девизни приходи – укупно | | | | | | |
| Наплаћене услуге | 1829 | 175 | 1045 | 1 | 608 | ... |
| Претоварне услуге (претовар и складиштење) | 801 | 51 | 749 | 1 | - | ... |
| Лучко-пристанишне накнаде | 261 | 124 | 137 | - | - | ... |
| Остале услуге | 767 | - | 159 | - | 608 | ... |
| У лукама | | | | | | |
| Наплаћене услуге | 1061 | 175 | 886 | - | - | ... |
| Претоварне услуге (претовар и складиштење) | 800 | 51 | 749 | - | - | ... |
| Лучко-пристанишне накнаде | 261 | 124 | 137 | - | - | ... |
| Остале услуге | - | - | - | - | - | ... |
| У пристаништима | | | | | | |
| Наплаћене услуге | - | - | - | - | - | ... |
| Претоварне услуге (претовар и складиштење) | - | - | - | - | - | ... |
| Лучко-пристанишне накнаде | - | - | - | - | - | ... |
| Остале услуге | - | - | - | - | - | ... |
| У станицама и осталим местима | | | | | | |
| Наплаћене услуге | 768 | - | 159 | 1 | 608 | ... |
| Претоварне услуге (претовар и складиштење) | 1 | - | - | 1 | - | ... |
| Лучко-пристанишне накнаде | - | - | - | - | - | ... |
| Остале услуге | 767 | - | 159 | - | 608 | ... |
| Девизни расходи | | | | | | |
| Исплаћени – укупно | 1776 | - | 572 | - | 1204 | ... |
| Провизије и рефакције | - | - | - | - | - | ... |
| Трошкови представништва у иностранству | - | - | - | - | - | ... |
| Остали експлоатациони трошкови | 1776 | - | 572 | - | 1204 | ... |



Поштанске активности и
телекомуникације



САДРЖАЈ

| | |
|--|-----|
| 13.1. Развој поштанских активности и телекомуникација – део поштанске активности, 2016–2021. | 169 |
| 13.2. Развој поштанских активности и телекомуникација – део телекомуникације, 2016–2021. | 169 |
| 13.3. Јединице поштанске мреже и превозна средства, крај 2021. | 169 |
| 13.4. Поштанске услуге по месецима, 2021. | 169 |
| 13.5. Платни промет, 2021. | 170 |
| 13.6. Поштански промет по регионима, 2021. | 170 |
| 13.7. Укупни приходи поштанских активности, 2021. | 171 |
| 13.8. Девизно пословање, 2021. | 171 |
| 13.9. Запослени, крај 2021. | 171 |
| 13.10. Телеграфске и телефонске услуге по месецима, 2021. | 171 |
| 13.11. Телекомуникациони показатељи, 2020–2021. | 171 |
| 13.12. Квалитет телекомуникационих услуга, 2020–2021. | 172 |
| 13.13. Телекомуникације – промет, по регионима, 2021. | 172 |
| 13.14. Укупни приходи у телекомуникацијама, 2020–2021. | 173 |
| 13.15. Девизно пословање, 2021. | 173 |
| 13.16. Запослени, крај 2021. | 173 |



ИЗВОРИ ПОДАТАКА

Подаци о средствима, приходима и запосленима прикупљени су путем редовних кварталних и годишњих статистичких извештаја од пословних субјеката који се баве поштанском активношћу и од пословних субјеката из делатности телекомуникације, као и од Регулаторне агенције за електронске комуникације и поштанске услуге.

ОБУХВАТНОСТ И УПОРЕДИВОСТ

Подацима је обухваћен целокупан јавни поштански, телеграфски и телефонски саобраћај.

ОБЈАШЊЕЊА ПОЈЕДИНИХ ПОЈМОВА И ОБЕЛЕЖЈА

Писмоносне пошиљке у унутрашњем поштанском промету само су отпремљене, а у међународном промету и отпремљене и примљене. Подаци се односе на обична и препоручена писма, дописнице, тисковнице, секограме, мале пакете и вредносна писма.

Пакет је затворена пошиљка са означеном вредношћу, која по правилу садржи робу и друге предмете, али може да садржи и писано саопштење.

Експрес пошиљке обухватају доставу „од врата до врата“ пошиљки које се преносе и уручују у прописаним и гарантним роковима.

Платни промет обухвата уплате ради наплате обавеза физичких лица, уплате и исплате путница, уплате од физичких лица у корист рачуна који се воде код банака и исплате тим лицима, уплате дневног пазара за рачун клијената банака, наплате чекова по текућим рачунима грађана, услуге динарске штедње, услуге девизних рачуна и девизне штедње, исплате **WESTERN UNION** дознака из иностранства.

Телеграми обухватају отпрему у унутрашњем промету и промет са иностранством.

Телекомуникационе услуге обухватају услуге преноса, слања или примања знакова, сигнала, писаног текста, слика, говора и звукова или саопштења било које природе, које се пружају жичним, светлосним, бежичним или другим електромагнетним склоповима, укључујући омогућавање употребе тих склопова као целине, или делимичним изнајмљивањем, продајом или на други начин.

Фиксна мрежа је телекомуникациона мрежа код које је међусобна повезаност свих елемената остварена жично.

Мобилна мрежа је телекомуникациона мрежа код које је међусобна повезаност неких елемената остварена бежично, те се тиме омогућава успостављање веза и у условима физичког кретања корисника услуга те мреже. Тренутно су у употреби GSM централе у фреквентном опсегу од 900 MHz до 1800 MHz.

СМС порука (енгл. Short Message Service) јесте текстуална порука која се шаље путем GSM мобилног апарата на други мобилни апарат, имејл-сервер и сл.

ММС порука (енгл. Multimedia Messaging Service) јесте GSM стандард, сличног концепта као и СМС стандард: омогућавање тренутног слања порука са мобилног телефона са много већим бројем алфанумеричких знакова и графике (.gif и .jpg формати), као и видео (.mpeg4 формат) и аудио записа (.mp3, .wav и .mid формати).

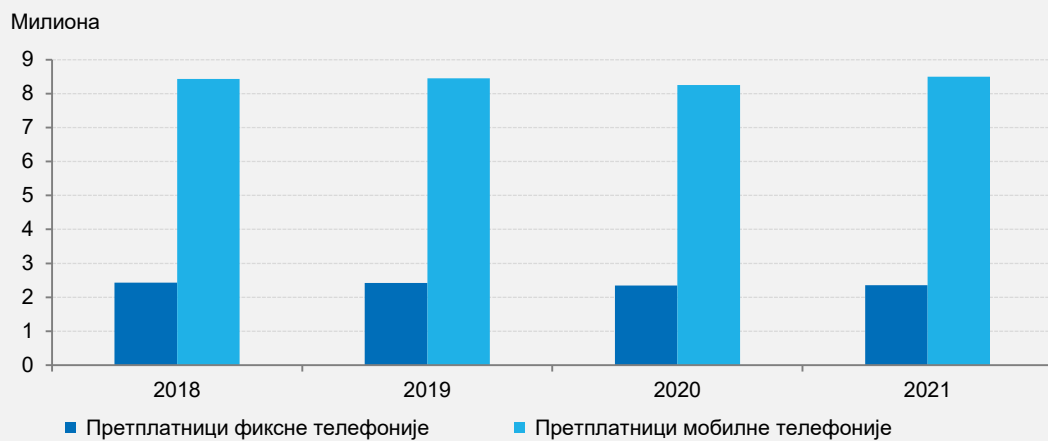
DSL (Digital Subscriber Line) јесте врста брзе интернет конекције коришћењем стандардних телефонских параца. Може бити и врста *broadband* конекције.

У 2021. години, у односу на 2020. годину, остварене поштанске услуге су у благом паду.

Највећи је број приспелих и отпремљених писмоносних и пакетских пошиљки, поред Града Београда, у Јужнобачком округу, што је карактеристика овог округа већ неколико година уназад.

Број претплатника фиксне телефоније је у благом порасту. Број претплатника мобилне телефоније у 2021. години такође је у благом порасту у односу на број претплатника у претходној години.

Граф. 13.1. Претплатници фиксне и мобилне телефоније



Табела 13.1. Развој поштанских активности и телекомуникација – део поштанске активности, 2016–2021.

| | Поште | Писмоносне пошиљке, мил. | | | Платни промет, хиљ. | Пакети, хиљ. | | | Експрес пошиљке, хиљ. обим промета, укупно | Телеграми, хиљ. | | |
|------|-------|--------------------------|----------------------|-------------------------|---------------------|----------------------|----------------------|-------------------------|--|----------------------|----------------------|-------------------------|
| | | обим промета, укупно | унутрашње отпремљене | промет са иностранством | | обим промета, укупно | унутрашње отпремљени | промет са иностранством | | обим промета, укупно | унутрашње отпремљени | промет са иностранством |
| 2016 | 1535 | 278 | 272 | 6 | 147702 | 693 | 621 | 72 | 7668 | 304 | 229 | 75 |
| 2017 | 1549 | 286 | 279 | 6 | 135691 | 921 | 844 | 77 | 8383 | 283 | 213 | 70 |
| 2018 | 1553 | 283 | 276 | 8 | 123429 | 1003 | 886 | 117 | 36256 | 255 | 189 | 66 |
| 2019 | 1587 | 263 | 255 | 8 | 110986 | 1140 | 1025 | 115 | 37978 | 226 | 179 | 47 |
| 2020 | 1637 | 258 | 252 | 6 | 84762 | 904* | 772 | 132* | 43120 | 242 | 212 | 30 |
| 2021 | 1552 | 259 | 252 | 7 | 79613 | 966 | 815 | 151 | 46625 | 239 | 207 | 32 |

* Исправљен податак.

Табела 13.2. Развој поштанских активности и телекомуникација – део телекомуникације, 2016–2021.

| | Број искоришћених прикључака | Фиксна мрежа, минути, мил. | | | Мобилна дигитална мрежа, укупан саобраћај, мил. | | |
|------|------------------------------|----------------------------|------------------|--------------------|---|--------------------|------------------------------------|
| | | укупно | унутрашњи промет | међународни промет | полазни позиви, минути | послате СМС поруке | послате мултимедијалне, ММС поруке |
| 2016 | 2620888 | 5836 | 5473 | 363 | 16363 | 7598 | 12 |
| 2017 | 2547809 | 4995 | 4685 | 310 | 16624 | 6917 | 11 |
| 2018 | 2518864 | 4083 | 3875 | 208 | 17707 | 6406 | 11 |
| 2019 | 2518467 | 3375 | 3348 | 27 | 19026 | 6239 | 12 |
| 2020 | 2398687 | 3495 | 3479 | 16 | 22133 | 5305 | 14 |
| 2021 | 2348539 | 2870 | 2860 | 10 | 22422 | 5240 | 15 |

Табела 13.3. Јединице поштанске мреже и превозна средства, крај 2021.

| Јединице поштанске мреже | Укупно | Превозна средства | Укупно |
|--|--------|----------------------------------|--------|
| Јединице поштанске мреже | 1552 | Бицикли | 903 |
| | | Мопеди | 1285 |
| Корпоративне јединице поштанске мреже | 1361 | Путнички аутомобили | 430 |
| | | Од тога: у поштанској делатности | 265 |
| Уговорне јединице поштанске мреже | 191 | Доставна возила – пикапови | 1416 |
| | | Комби возила - гургони | 1674 |
| | | Тешка теретна возила - камиони | 207 |
| Регионални поштанско – логистички центри | 59 | Прикључна возила | 52 |
| Локални поштанско – логистички центри | 47 | Возила специјалне намене | 57 |

Табела 13.4. Поштанске услуге по месецима, 2021.

у хиљ.

| | Писмоносне пошиљке | | | | Услуге платног промета, укупно | Телеграми | | | | | | | |
|---------------|----------------------|---|--------------------|---------------------|--------------------------------|----------------------|---|--------------------|---------------------|------------|------------|-----------|----------|
| | обим промета, укупно | унутрашњи промет – при-мљене за отпрему | међународни промет | Платни промет, хиљ. | | обим промета, укупно | унутрашњи промет – при-мљени за отпрему | међународни промет | Платни промет, хиљ. | | | | |
| Укупно | 259325 | 252639 | 1601 | 5085 | 966 | 815 | 62 | 89 | 79613 | 239 | 207 | 32 | - |
| Јануар | 21026 | 20457 | 128 | 441 | 60 | 45 | 4 | 11 | 6032 | 22 | 19 | 3 | - |
| Фебруар | 21933 | 21427 | 146 | 360 | 63 | 51 | 4 | 8 | 6353 | 20 | 17 | 3 | - |
| Март | 23596 | 22951 | 167 | 478 | 83 | 70 | 5 | 8 | 6618 | 26 | 23 | 3 | - |
| Април | 21249 | 20678 | 155 | 416 | 151 | 135 | 5 | 11 | 6263 | 23 | 20 | 3 | - |
| Мај | 22099 | 21586 | 126 | 387 | 93 | 80 | 4 | 9 | 7261 | 17 | 15 | 2 | - |
| Јун | 21983 | 21459 | 124 | 400 | 68 | 58 | 4 | 6 | 7047 | 15 | 13 | 2 | - |
| Јул | 20839 | 20346 | 129 | 365 | 49 | 38 | 4 | 7 | 6403 | 14 | 12 | 2 | - |
| Август | 19080 | 18592 | 112 | 376 | 59 | 49 | 4 | 6 | 6335 | 14 | 12 | 2 | - |
| Септембар | 22162 | 21689 | 102 | 370 | 78 | 67 | 6 | 5 | 6617 | 22 | 19 | 3 | - |
| Октобар | 22807 | 22329 | 106 | 372 | 58 | 46 | 6 | 6 | 6138 | 24 | 21 | 3 | - |
| Новембар | 20909 | 20252 | 121 | 536 | 62 | 50 | 7 | 5 | 7170 | 22 | 19 | 3 | - |
| Децембар | 21642 | 20873 | 185 | 584 | 142 | 126 | 9 | 7 | 7376 | 20 | 17 | 3 | - |

Табела 13.5. Платни промет, 2021.

у хиљ. комада

| 2021 | Промет, укупно | Уплате | | | | | | | Исплате | | | | | |
|------|-------------------|--------|--------|---|--------------------------|-------------------|--|------------------------------|---------|-------|---|------------------|------------------------------|------------------|
| | | свега | налози | на рачун Поштан- ске штедио- нице | вирту- елни ваучер | наплата рачуна | продаја страног ефектив- ног новца | Western Union упутнице | штедња | свега | налози Поштан- ске штедио- нице | налози банака | међуна- родне упутнице | Western Union |
| | 79613 | 54572 | 25905 | 546 | 722 | 27199 | 149 | 49 | 2 | 25041 | 19219 | 5183 | 340 | 299 |

Табела 13.6. Поштански промет по регионима, 2021.

| | Јединице поштанске мреже ¹⁾ | Писмоносне пошиљке, хиљ. | | Пакетске пошиљке, хиљ. | |
|---|---|--------------------------|---------------|------------------------|---------------|
| | | отпремљене | међ. приспеле | отпремљене | међ. приспеле |
| РЕПУБЛИКА СРБИЈА | 1500 | 253099 | 5069 | 873 | 80 |
| СРБИЈА – СЕВЕР | 722 | 192947 | 3366 | 586 | 53 |
| Београдски регион | 218 | 144666 | 1747 | 399 | 32 |
| Београдска област | 218 | 144666 | 1747 | 399 | 32 |
| Регион Војводине | 504 | 48281 | 1618 | 186 | 21 |
| Западнобачка област | 41 | 3064 | 107 | 9 | 1 |
| Јужнобанатска област | 82 | 5809 | 228 | 31 | 3 |
| Јужнобачка област | 115 | 20573 | 643 | 82 | 9 |
| Севернобанатска област | 46 | 2336 | 132 | 8 | 1 |
| Севернобачка област | 46 | 6099 | 205 | 19 | 2 |
| Средњобанатска област | 69 | 3639 | 108 | 16 | 2 |
| Сремска област | 105 | 6761 | 195 | 21 | 3 |
| СРБИЈА – ЈУГ | 778 | 60152 | 1704 | 287 | 27 |
| Регион Шумадије и Западне Србије | 411 | 36337 | 1036 | 172 | 18 |
| Златиборска област | 63 | 3567 | 144 | 15 | 2 |
| Колубарска област | 33 | 1854 | 80 | 11 | 1 |
| Мачванска област | 58 | 2883 | 110 | 19 | 2 |
| Моравичка област | 39 | 2661 | 104 | 10 | 1 |
| Поморавска област | 53 | 2619 | 156 | 16 | 1 |
| Расинска област | 54 | 2537 | 118 | 46 | 1 |
| Рашка област | 52 | 14370 | 122 | 20 | 8 |
| Шумадијска област | 59 | 5846 | 202 | 35 | 2 |
| Регион Јужне и Источне Србије | 335 | 23400 | 663 | 115 | 9 |
| Борска област | 42 | 1081 | 21 | 7 | 1 |
| Браничевска област | 45 | 3027 | 108 | 12 | 1 |
| Зајечарска област | 37 | 1009 | 14 | 7 | 1 |
| Јабланичка област | 32 | 1492 | 67 | 8 | 1 |
| Нишавска област | 58 | 10636 | 257 | 44 | 3 |
| Пиротска област | 24 | 758 | 36 | 6 | 0 |
| Подунавска област | 34 | 2908 | 97 | 14 | 1 |
| Пчињска област | 36 | 1724 | 42 | 13 | 1 |
| Топличка област | 27 | 765 | 21 | 4 | 0 |
| Регион Косово и Метохија | 32 | 415 | 5 | 0 | 0 |
| Косовска област | 9 | 125 | 1 | 0 | 0 |
| Пећка област | 2 | 1 | 0 | 0 | 0 |
| Призренска област | 2 | 1 | 0 | 0 | 0 |
| Косовско-митровачка област | 12 | 278 | 4 | 0 | 0 |
| Косовско-поморавска област | 7 | 10 | 0 | 0 | 0 |

¹⁾ Јединице поштанске мреже обухватају јединице за пружање ПТТ услуга и јединице за прераду поштанских пошиљки.

Табела 13.7. Укупни приходи поштанских активности, 2021. у хиљ. РСД

| | Укупно |
|-------------------------|-----------------|
| Пословни приходи | 39402514 |
| Поштанске услуге | 34217013 |
| Писмоносне услуге | 10320518 |
| Пакетске услуге | 14074702 |
| Платни промет | 7754271 |
| Остале поштанске услуге | 2067522 |
| Остали пословни приходи | 5185501 |
| Остали приходи | 1538345 |

Табела 13.8. Девизно пословање, 2021. у хиљ. USD

| | Укупно |
|-------------------------|--------------|
| Девизни приходи | 21560 |
| Писмоносне услуге | 9722 |
| Пакетске услуге | 1694 |
| Остале поштанске услуге | 4121 |
| Остало | 6023 |
| Девизни расходи | 17877 |
| Писмоносне услуге | 3040 |
| Пакетске услуге | 1753 |
| Остале поштанске услуге | 4193 |
| Остало | 889 |

Табела 13.9. Запослени, крај 2021.

| | Укупно |
|---------------|--------------|
| Укупно | 18295 |
| Мушко | 11247 |
| Женско | 7048 |

Табела 13.10. Телеграфске и телефонске услуге по месецима, 2021. у хиљ.

| | Фиксна мрежа, минути | | | Мобилна дигитална мрежа, укупан саобраћај | | |
|---------------|----------------------|------------------|--------------------|---|--------------------|------------------------------------|
| | укупно | унутрашњи промет | међународни промет | полазни позиви, минути | послате СМС поруке | послате мултимедијалне, ММС поруке |
| Укупно | 2870122 | 2860052 | 10070 | 22422500 | 5240246 | 14532 |
| Јануар | 290489 | 289438 | 1051 | 1819413 | 427727 | 1330 |
| Фебруар | 243038 | 242182 | 856 | 1707063 | 390252 | 993 |
| Март | 279402 | 278480 | 922 | 1994370 | 430574 | 1161 |
| Април | 258388 | 257400 | 988 | 1909792 | 414684 | 1126 |
| Мај | 235627 | 234848 | 779 | 1860413 | 444315 | 1243 |
| Јун | 213428 | 212742 | 686 | 1833711 | 444746 | 1223 |
| Јул | 211040 | 210227 | 813 | 1785016 | 445755 | 1198 |
| Август | 210492 | 209725 | 767 | 1766158 | 430711 | 1184 |
| Септембар | 220201 | 219414 | 787 | 1933104 | 449279 | 1235 |
| Октобар | 237028 | 236266 | 762 | 2010648 | 470194 | 1285 |
| Новембар | 232352 | 231567 | 785 | 1889395 | 433848 | 1219 |
| Децембар | 238637 | 237763 | 874 | 1913417 | 458161 | 1335 |

Табела 13.11. Телекомуникациони показатељи, 2020–2021.

| | 2020 | 2021 |
|--|---------|---------|
| Фиксна мрежа | | |
| Број искоришћених главних линија | 2252721 | 2505148 |
| Број инсталираних прикључака | 3817267 | 3605518 |
| Претплатници фиксне телефоније | 2348759 | 2352511 |
| Процент главних телефонских линија у фиксној мрежи прикључених на дигиталне централе | 62,53 | 56,89 |
| Процент резиденцијалних главних телефонских линија | 86,61 | 85,85 |
| Број јавних телефонских говорница | 2099 | 2082 |
| Мобилна мрежа | | |
| Претплатници мобилне телефоније, број (постпејд + припејд) | 8260758 | 8501519 |
| Припејд претплатници мобилне телефоније, број | 3189220 | 3349586 |
| Укупан број претплатника мобилне телефоније са спором и средње брзом мрежом | 5510038 | 5584270 |
| Број претплатника на IMT-2000 (3G) најбржу мрежу | 3863874 | 3798400 |
| Процент покривености територије мобилном мрежом | 91,37 | 91,89 |
| Процент покривености становника мобилном мрежом | 99,19 | 99,26 |
| Интернет | | |
| Број интернет претплатника | 1760815 | 1661890 |
| „Dial-up“ интернет претплатници | - | - |
| Број интернет претплатника „широког“ опсега (broadband) | 1742965 | 1631421 |

Табела 13.11. Телекомуникациони показатељи, 2020–2021. (наставак)

| | 2020 | 2021 |
|---|---------|---------|
| Интернет претплатници – модем (преко кабловске мреже) | 553710 | 559955 |
| Интернет претплатници – DSL | 585849 | 510067 |
| Остали интернет претплатници „широког“ опсега | 619097 | 364439 |
| Интернет претплатници са изнајмљеним линијама | 130 | 132 |
| Процена интернет корисника | - | - |
| PWLAN локације | 1468 | 5810 |
| Број ISDN претплатника | 20445 | 17468 |
| Са базним ISDN приступом | 18995 | 16140 |
| Са примарним ISDN приступом | 1450 | 1328 |
| Ширина опсега међународног интернета, Mb/s | 2931408 | 3676464 |

Табела 13.12. Квалитет телекомуникационих услуга, 2020–2021.

| | 2020 | 2021 |
|---|------------------|-----------------|
| Унутрашњи међумесни телефонски саобраћај, хиљ. минута | 2880499 | 2378957 |
| Унутрашњи телефонски саобраћај фиксне ка мобилној мрежи, хиљ. минута | 240825 | 231307 |
| Међународни полазни и долазни саобраћај у фиксној мрежи, хиљ. минута | 171984 | 137975 |
| Међународни полазни саобраћај у фиксној мрежи, хиљ. минута | 51535 | 40208 |
| Међународни долазни саобраћај у фиксној мрежи, хиљ. минута | 120449 | 97767 |
| Полазни унутрашњи минути у мобилној мрежи, хиљ. | 20644773* | 21027219 |
| Од тога: | | |
| Полазни минути у мобилној мрежи у оквиру мреже једног оператора, хиљ. | 11100470* | 11168415 |
| Полазни минути у мобилној мрежи ка фиксној мрежи, хиљ. | 3470727* | 996237 |
| Полазни минути у мобилној мрежи између више оператора мобилне мреже, хиљ. | 6073576* | 8862567 |
| Полазни међународни минути у мобилној мрежи, хиљ. | 126194* | 174064 |
| Минути у роингу од домаћих претплатника, хиљ. | 60032* | 173569 |
| Минути у роингу од страних претплатника, хиљ. | 138532* | 154381 |
| Долазни међународни минути ка мобилној мрежи, хиљ. | 155414* | 214945 |
| Послати СМС, хиљ. | 5523167 | 5232129 |
| Послати ММС, хиљ. | 12934 | 14564 |
| Интернет Dial-up саобраћај, хиљ. минута | ... | ... |

* Исправљен податак.

Табела 13.13. Телекомуникације – промет, по регионима, 2021.

| | Број комутационих система фиксне телефоније | Број инсталираних прикључака фиксне телефоније | Број искоришћених прикључака фиксне телефоније | Претплатници фиксне телефоније |
|---|---|--|--|--------------------------------|
| РЕПУБЛИКА СРБИЈА | 5508 | 3778239 | 2348539 | 2289953 |
| СРБИЈА – СЕВЕР | 2377 | 2208377 | 1388608 | 1342892 |
| Београдски регион | 1225 | 1260186 | 738576 | 704028 |
| Београдска област | 1225 | 1260186 | 738576 | 704028 |
| Регион Војводине | 1152 | 948191 | 650032 | 638864 |
| Западнобачка област | 99 | 79746 | 60273 | 59454 |
| Јужнобанатска област | 194 | 139882 | 86923 | 86026 |
| Јужнобачка област | 346 | 352766 | 247392 | 241772 |
| Севернобанатска област | 76 | 57464 | 44249 | 43605 |
| Севернобачка област | 148 | 85792 | 61828 | 60397 |
| Средњобанатска област | 89 | 94178 | 60638 | 60057 |
| Сремска област | 200 | 138363 | 88729 | 87553 |
| СРБИЈА – ЈУГ | 3131 | 1569862 | 959931 | 947061 |
| Регион Шумадије и Западне Србије | 1892 | 903513 | 568658 | 561202 |
| Златиборска област | 261 | 127642 | 75772 | 74920 |
| Колубарска област | 173 | 67209 | 53239 | 52727 |

Табела 13.13. Телекомуникације – промет, по регионима, 2021. (наставак)

| | Број комутационих система фиксне телефоније | Број инсталираних прикључака фиксне телефоније | Број искоришћених прикључака фиксне телефоније | Претплатници фиксне телефоније |
|--------------------------------------|--|--|--|-----------------------------------|
| Мачванска област | 210 | 128834 | 86775 | 85765 |
| Моравичка област | 257 | 118859 | 65171 | 64240 |
| Поморавска област | 232 | 89844 | 51287 | 50803 |
| Расинска област | 197 | 98435 | 69724 | 68839 |
| Рашка област | 275 | 129633 | 78143 | 76955 |
| Шумадијска област | 287 | 143057 | 88547 | 86953 |
| Регион Јужне и Источне Србије | 1193 | 629376 | 375317 | 369945 |
| Борска област | 130 | 54870 | 33152 | 32654 |
| Браничевска област | 137 | 88329 | 52453 | 51995 |
| Зајечарска област | 105 | 45615 | 26718 | 26260 |
| Јабланичка област | 89 | 80440 | 38983 | 38440 |
| Нишавска област | 332 | 145839 | 100204 | 98063 |
| Пиротска област | 98 | 38239 | 25667 | 25342 |
| Подунавска област | 112 | 81969 | 48860 | 48498 |
| Пчињска област | 109 | 61725 | 27571 | 27189 |
| Топличка област | 81 | 32350 | 21709 | 21504 |
| Регион Косово и Метохија | 46 | 36973 | 15956 | 15914 |
| Косовска област | 16 | 10769 | 4335 | 4334 |
| Пења област | - | - | - | - |
| Призренска област | - | - | - | - |
| Косовско-митровачка област | 20 | 20394 | 10148 | 10108 |
| Косовско-поморавска област | 10 | 5810 | 1473 | 1472 |

Табела 13.14. Укупни приходи у телекомуникацијама, 2020–2021.

у хиљ. РСД

| | 2020 | 2021 |
|---|------------------|------------------|
| Приходи од свих телекомуникационих услуга – укупно | 183522032 | 270193467 |
| Приходи од фиксне телефоније | 25446806 | 24086951 |
| Од оствареног саобраћаја | 6719112 | 6424402 |
| Остали приходи | 18727694 | 17662549 |
| Приходи од мобилне телефоније | 95323443 | 163218081 |
| Од тога: | | |
| Приходи од разговора | 7723391 | 23890752 |
| Приходи од СМС порука | 2508916 | 13065263 |
| Приходи од ММС порука | 128232 | 117842 |
| Приходи од 3G | 5743791 | 40701324 |
| Остали приходи | 79219113 | 85442900 |
| Приходи од интернет услуга | 13417313 | 16286838 |
| Остали пословни приходи | 20352001 | 33871857 |

Табела 13.15. Девизно пословање, 2021.

у хиљ. USD

| | Укупно |
|------------------------------------|----------------|
| Приходи | 2684640 |
| Приходи од међународног саобраћаја | 2673200 |
| Транзитне таксе и закуп | 2679 |
| Остало | 8761 |

Табела 13.16. Запослени, крај 2021.

| | Укупно |
|---------------|--------------|
| Укупно | 13000 |
| Мушко | 7276 |
| Женско | 5724 |

Одсек за комуникацију и информисање
Тел.: 011/24-01-284
Имејл: stat@stat.gov.rs

Библиотека
Тел.: 011/24-12-922, лок. 251
Имејл: biblioteka@stat.gov.rs

Број страна: 173
Тираж: 35

CIP - Каталогизација у публикацији
Народна библиотека Србије, Београд
311(497.11)

БИЛТЕН / Републички завод за статистику ;
одговара Миладин Ковачевић. - 1992, бр. 347- . -
Београд : Републички завод за статистику, 1992-
(Београд : Републички завод за статистику). - 30 cm

Повремено. - Је наставак: Bilten - Republički zavod za
statistiku SR Srbije = ISSN 0582-6950
ISSN 0354-3641 = Билтен - Републички завод за
статистику Србије

COBISS.SR-ID 16405506

БИЛТЕН

