

Попис становништва, домаћинстава и станова 2022. године  
2022 Census of Population, Households and Dwellings

## ИНСТАЛАЦИЈЕ У СТАНОВИМА

Подаци по општинама и градовима

## INSTALLATION IN THE DWELLINGS

Data by municipalities and cities

ПОПИС 2022



**C4**

СТАНОВИ  
DWELLINGS



Попис становништва, домаћинства и станова 2022. године  
2022 Census of Population, Households and Dwellings

## ИНСТАЛАЦИЈЕ У СТАНОВИМА

Подаци по општинама и градовима

## INSTALLATION IN THE DWELLINGS

Data by municipalities and cities

ПОПИС 2022



C4

СТАНОВИ  
DWELLINGS

Попис становништва, домаћинстава и станова 2022.

2022 Census of Population, Households and Dwellings

## **Инсталације у становима**

### **Instalation in the dwellings**

Издаје и штампа: Републички завод за статистику, Београд, Милана Ракића 5

Published and printed by: Statistical Office of the Republic of Serbia, Belgrade, Milana Rakica 5

Одговара: др Миладин Ковачевић, директор

Responsible person: dr Milading Kovacevic, Director

Ова публикација објављена је уз финансијску помоћ Европске уније. За садржину ове публикације искључиво је одговоран Републички завод за статистику и та садржина нипошто не изражава званичне ставове Европске уније.

This publication is released with the financial support from the European Union. The Statistical Office of the Republic of Serbia holds the sole responsibility for the contents of the publication and the contents in no way expresses the official viewpoints of the European Union.



## ПРЕДГОВОР

У књизи „Инсталације у становима“ Републички завод за статистику објављује коначне резултате Пописа становништва, домаћинства и станова 2022. године о опремљености станова инсталацијама електричне енергије, водовода, канализације, грејања и гасовода, према стању на дан 30. септембра 2022. године у 24 сата (критични моменат пописа). Ова књига садржи и детаљан приказ података по врстама водовода, канализације и грејања.

Подаци су приказани по регионима, областима, општинама и градовима, према административно-територијалној подели Републике Србије важећој на дан 1. јула 2022. године.

Попис становништва, домаћинства и станова 2022. године није спроведен на територији АП Косово и Метохија.

У Београду, октобра 2023.

Директор  
Др Миладин Ковачевић



## FOREWORD

In this book „Installations in the Dwellings“ the Statistical Office of the Republic of Serbia publishes the final results of the 2022 Census of Population, Households and Dwellings about the availability of electric energy, water supply, sewage, heating and gas installations, as at 30 September 2022 at 24:00 (census critical moment). This book presents also the data by type of water supply, sewage and heating system.

The data in this book are presented by region, area, municipality and city, according to the administrative and territorial distribution of the Republic of Serbia as at 1 July 2022.

The 2022 Census of Population, Households and Dwellings was not conducted on the territory of the AP Kosovo and Metohija.

Belgrade, October 2023

Director  
dr Miladin Kovacevic







# САДРЖАЈ / CONTENTS

Предговор	3
Foreword	3
Методолошка објашњења	9
Methodological explanations	13
Карта 1. Општине и градови у Републици Србији по областима и регионима / <b>Map 1.</b> Municipalities and cities in the Republic of Serbia by areas and regions	19
Карта 2. Станови са инсталацијама јавног водовода, по општинама/ градовима (% учешће у укупном броју) / <b>Map 2.</b> Dwellings with public water system by municipalities and cities (% share in the total dwellings)	20
Карта 3. Станови са инсталацијама јавне канализације, по општинама/ градовима (% учешће у укупном броју) / <b>Map 3.</b> Dwellings with public sewage disposal by municipalities and cities (% share in the total dwellings)	21
Карта 4. Станови са инсталацијама централног грејања, по општинама/ градовима (% учешће у укупном броју) / <b>Map 4.</b> Dwellings with central heating by municipalities and cities (% share in the total dwellings)	22
Карта 5. Станови са инсталацијама гаса, по општинама/градовима (% учешће у укупном броју) / <b>Map 5.</b> Dwellings with piped gas by municipalities and cities (% share in the total dwellings)	23
Графикон 1. Опремљеност станова инсталацијама водовода, Република Србија / <b>Chart 1.</b> Dwellings according to the availability of water supply system, Republic of Serbia	24
Графикон 2. Опремљеност станова инсталацијама водовода, по регионима / <b>Chart 2.</b> Dwellings according to the availability of water supply system, by regions	24
Графикон 3. Опремљеност станова инсталацијама водовода, по областима / <b>Chart 3.</b> Dwellings according to the availability of water supply system, by areas	25
Графикон 4. Опремљеност станова инсталацијама канализације, Република Србија / <b>Chart 4.</b> Dwellings according to the availability of sewage disposal, Republic of Serbia	26
Графикон 5. Опремљеност станова инсталацијама канализације, по регионима / <b>Chart 5.</b> Dwellings according to the availability of sewage disposal, by region	26
Графикон 6. Опремљеност станова инсталацијама канализације, по областима / <b>Chart 6.</b> Dwellings according to the availability of sewage disposal, by area	27
Графикон 7. Опремљеност станова инсталацијама грејања, Република Србија / <b>Chart 7.</b> Dwellings according to the availability of heating, Republic of Serbia	28
Графикон 8. Опремљеност станова инсталацијама грејања, по регионима / <b>Chart 8.</b> Dwellings according to the availability of heating, by regions	28
Графикон 9. Опремљеност станова инсталацијама грејања, по областима / <b>Chart 9.</b> Dwellings according to the availability of heating, by areas	29
Табела 1.1. Станови према опремљености инсталацијама водовода и канализације и основу коришћења, по областима / <b>Table 1.1.</b> Dwellings by availability of installations of water supply and sewage disposal system, and occupancy status, by areas	32
Табела 1.2. Станови према опремљености инсталацијама водовода и канализације, по областима (% учешће у Републици Србији) / <b>Table 1.2.</b> Dwellings by availability of installations of water supply and sewage disposal system, by areas (% share in the Republic of Serbia)	44
Табела 1.3. Станови према опремљености инсталацијама водовода и канализације и основу коришћења, по областима (% учешће у региону/области) / <b>Table 1.3.</b> Dwellings by availability of installations of water supply and sewage disposal system, and occupancy status, by areas (% share in the region/area)	46
Табела 1.4. Станови према опремљености инсталацијама водовода и канализације и основу коришћења, по општинама/градовима / <b>Table 1.4.</b> Dwellings by availability of installations of water supply and sewage disposal system, and occupancy status, by municipalities/cities	58

РЕПУБЛИКА СРБИЈА / REPUBLIC OF SERBIA	58
СРБИЈА – СЕВЕР / SRBIJA – SEVER	28
<b>Београдски регион / Beogradski region</b>	<b>60</b>
<b>Београдска област (Град Београд) / Beogradska oblast (Grad Beograd)</b>	<b>60</b>
Барајево / Barajevo	60
Вождовац / Voždovac	62
Врачар / Vračar	62
Гроцка / Grocka	62
Звездара / Zvezdara	64
Земун / Zemun	64
Лазаревац / Lazarevac	66
Младеновац / Mladenovac	66
Нови Београд / Novi Beograd	66
Обреновац / Obrenovac	68
Палилула / Palilula	68
Раковица / Rakovica	70
Савски венац / Savski venac	70
Сопот / Sopot	70
Стари град / Stari grad	72
Сурчин / Surčin	72
Чукарица / Čukarica	72
<b>Насеље Београд / Settlement Beograd</b>	<b>74</b>
<b>Регион Војводине / Region Vojvodine</b>	<b>74</b>
<b>Западнобачка област / Zapadnobačka oblast</b>	<b>74</b>
Сомбор / Sombor	76
Апатин / Apatin	76
Кула / Kula	78
Оџаци / Odžaci	78
<b>Јужнобанатска област / Južnobańska oblast</b>	<b>78</b>
Панчево / Pančevo	80
Алибунар / Alibunar	80
Бела Црква / Bela Crkva	82
Вршац / Vršac	82
Ковачица / Kovačica	84
Ковин / Kovin	84
Опово / Opovo	84
Пландиште / Plandište	86
<b>Јужнобачка област / Južnobačka oblast</b>	<b>86</b>
Нови Сад / Novi Sad	88
Бач / Bač	88
Бачка Паланка / Bačka Palanka	88
Бачки Петровац / Bački Petrovac	90
Беоцин / Beočin	90
Бечеј / Bečeј	92
Врбас / Vrbas	92
Жабалј / Žabalj	94
Србобран / Srbobran	94
Сремски Карловци / Sremski Karlovci	94
Темерин / Temerin	96
Тител / Titel	96
<b>Севернобанатска област / Severnobańska oblast</b>	<b>98</b>
Кикинда / Kikinda	98
Ада / Ada	98
Кањижа / Kanjiža	100
Нови Кнежевац / Novi Kneževac	100
Сента / Senta	102
Чока / Čoka	102
<b>Севернобачка област / Severnobačka oblast</b>	<b>104</b>
Суботица / Subotica	104
Бачка Топола / Bačka Topola	104
Мали Иђош / Mali Idoš	106



<b>Средњобанатска област / Srednjobanatska oblast</b> .....	<b>106</b>	<b>Рашка област / Raška oblast</b> .....	<b>158</b>
Зрењанин / Zrenjanin .....	108	Краљево / Краљево .....	160
Житиште / Žitište .....	108	Врњачка Бања / Врњачка Бања .....	160
Нова Црња / Nova Crnja .....	108	Нови Пазар / Novi Pazar .....	160
Нови Бечеј / Нови Веќеј .....	110	Рашка / Raška .....	162
Сечањ / Sečanj .....	110	Тутин / Tutin .....	162
<b>Сремска област / Sremska oblast</b> .....	<b>112</b>	<b>Шумадијска област / Šumadijska oblast</b> .....	<b>164</b>
Сремска Митровица / Sremska Mitrovica .....	112	Крагујевац / Крагујевац .....	164
Инђија / Inđija .....	112	Аранђеловац / Arandelovac .....	166
Ириг / Irig .....	114	Баточина / Batočina .....	166
Пећинци / Pećinci .....	114	Кнић / Кнић .....	166
Рума / Ruma .....	116	Лапово / Larovo .....	168
Стара Пазова / Stara Pazova .....	116	Рача / Rača .....	168
Шид / Šid .....	116	Топола / Topola .....	168
СРБИЈА – ЈУГ / SRBIJA – JUG .....	118	<b>Регион Јужне и Источне Србије / Region Južne i Istočne Србије</b> .....	<b>170</b>
<b>Регион Шумадије и Западне Србије / Region Šumadiје i Западне Србије</b> .....	<b>118</b>	<b>Борска област / Borska oblast</b> .....	<b>170</b>
<b>Златиборска област / Zlatiborska oblast</b> .....	<b>120</b>	Бор / Bor .....	172
Град Ужице / Grad Užice .....	120	Кладово / Kladovo .....	172
Ужице / Užice .....	122	Мајданпек / Мајданпек .....	174
Севојно / Sevojno .....	122	Неготин / Negotin .....	174
Ариље / Arilje .....	124	<b>Браничевска област / Braničevska oblast</b> .....	<b>174</b>
Бајина Башта / Бајина Вашта .....	124	Град Пожаревац / Grad Požarevac .....	176
Косјерић / Kosjerić .....	124	Пожаревац / Požarevac .....	176
Нова Варош / Nova Varoš .....	126	Костолац / Kostolac .....	178
Пожега / Požega .....	126	Велико Градиште / Veliko Gradište .....	178
Прибој / Priboj .....	126	Голубац / Golubac .....	180
Пријеполје / Пријеполје .....	128	Жабари / Žabari .....	180
Сјеница / Sjenica .....	128	Жагубица / Žagubica .....	180
Чаетина / Čajetina .....	130	Кучево / Kučevo .....	180
<b>Колубарска област / Kolubarska oblast</b> .....	<b>130</b>	Мало Црниће / Malo Crniće .....	182
Ваљево / Valjevo .....	132	Петровац на Млави / Petrovac na Mlavi .....	182
Лајковац / Lajkovac .....	132	<b>Зајечарска област / Zaječarska oblast</b> .....	<b>184</b>
Љиг / Ljig .....	132	Зајечар / Zaječar .....	184
Мионица / Mionica .....	134	Бољевац / Bojevac .....	184
Осечина / Osečina .....	134	Књажевац / Књажевац .....	186
Уб / Ub .....	136	Сокобања / Sokobanja .....	186
<b>Мачванска област / Mačvanska oblast</b> .....	<b>136</b>	<b>Јабланичка област / Jablanička oblast</b> .....	<b>188</b>
Шабац / Šabac .....	136	Лесковац / Leskovac .....	188
Богатић / Bogatić .....	138	Бојник / Bojnik .....	190
Владимирци / Vladimirci .....	138	Власотинце / Vlasotince .....	190
Коцељева / Koceljeva .....	138	Лебане / Lebane .....	190
Крупань / Крупанј .....	140	Медвеђа / Medveđa .....	192
Лозница / Loznica .....	140	Црна Трава / Crna Trava .....	192
Љубовија / Ljubovija .....	142	<b>Нишавска област / Nišavska oblast</b> .....	<b>192</b>
Мали Зворник / Mali Zvornik .....	142	Град Ниш / Grad Niš .....	194
<b>Моравичка област / Moravička oblast</b> .....	<b>142</b>	Медијана / Medijana .....	194
Чачак / Čačak .....	144	Нишка Бања / Niška Banja .....	196
Горњи Милановац / Gornji Milanovac .....	144	Палилула / Palilula .....	196
Ивањица / Ivanjica .....	146	Пантелеј / Pantelej .....	198
Лучани / Lučani .....	146	Црвени крст / Crveni krst .....	198
<b>Поморавска област / Pomoravska oblast</b> .....	<b>146</b>	<b>Насеље Ниш / Settlement Niš</b> .....	<b>198</b>
Јагодина / Jagodina .....	148	Алексинач / Aleksinac .....	200
Деспотовац / Despotovac .....	148	Гаџин Хан / Gadžin Han .....	200
Параћин / Paraćin .....	150	Дољевац / Doljevac .....	200
Рековац / Rekovac .....	150	Мерошина / Merošina .....	202
Свилајнац / Svilajnac .....	150	Ражањ / Ražanj .....	202
Ђуприја / Џуприја .....	152	Сврљиг / Svrlijig .....	202
<b>Расинска област / Rasinska oblast</b> .....	<b>152</b>	<b>Пиротска област / Pirotska oblast</b> .....	<b>204</b>
Крушевац / Крушевац .....	154	Пирот / Pirot .....	204
Александровац / Aleksandrovac .....	154	Бабушница / Babušnica .....	204
Брус / Brus .....	156	Бела Паланка / Bela Palanka .....	206
Варварин / Varvarin .....	156	Димитровград / Dimitrovgrad .....	206
Трстеник / Trstenik .....	156	<b>Подунавска област / Podunavska oblast</b> .....	<b>208</b>
Тишевац / Ћишевац .....	158	Смедерево / Smederevo .....	208
		Велика Плана / Velika Plana .....	210
		Смедеревска Паланка / Smederevska Palanka .....	210



<b>Пчињска област / Pčinjska oblast</b> .....	<b>210</b>	Ковин / Kovin .....	262
Град Врање / Grad Vranje .....	212	Опово / Opolo .....	264
Врање / Vranje .....	212	Пландиште / Plandište .....	264
Врањска Бања / Vranjska Banja .....	214	<b>Јужнобачка област / Južnobačka oblast</b> .....	<b>264</b>
Босилеград / Bosilegrad .....	214	Нови Сад / Novi Sad .....	266
Бујановац / Bujanovac .....	216	Бач / Ваџ .....	266
Владичин Хан / Vladičin Han .....	216	Бачка Паланка / Ваџка Palanka .....	268
Прешево / Preševo .....	216	Бачки Петровац / Ваџки Petrovac .....	268
Сурдулица / Surdulica .....	218	Беочин / Веоџин .....	270
Трговиште / Trgovište .....	218	Бечеј / Веџеј .....	270
<b>Топличка област / Toplička oblast</b> .....	<b>218</b>	Врбас / Vrbas .....	270
Прокупље / Prokuplje .....	220	Жабал / Žabalj .....	272
Блаце / Blace .....	220	Србобран / Srbobran .....	272
Житорађа / Žitorađa .....	222	Сремски Карловци / Sremski Karlovci .....	274
Куршумлија / Kuršumlija .....	222	Темерин / Temerin .....	274
<b>Регион Косово и Метохија / Region Kosovo i Metohija</b> .....	<b>222</b>	Тител / Titel .....	274
<b>Табела 2.1.</b> Станови према опремљености инсталацијама електричне енергије, гаса и грејања и основу коришћења, по областима / <b>Table 2.1.</b> Dwellings by availability of installations of electric energy, gas and heating, and occupancy status, by areas .....	224	<b>Севернобанатска област / Severnobańska oblast</b> .....	<b>276</b>
<b>Табела 2.2.</b> Станови према опремљености инсталацијама електричне енергије, гаса и грејања, по областима (% учешће у Републици Србији) / <b>Table 2.2.</b> Dwellings by availability of installations of electric energy, gas and heating, by areas (% share in the Republic of Serbia) .....	230	Кикинда / Kikinda .....	276
<b>Табела 2.3.</b> Станови према опремљености инсталацијама електричне енергије, гаса и грејања и основу коришћења, по областима (% учешће у региону/области) / <b>Table 2.3.</b> Dwellings by availability of installations of electric energy, gas and heating and occupancy status, by areas (% share in the region/area) .....	231	Ада / Ada .....	278
<b>Табела 2.4.</b> Станови према опремљености инсталацијама електричне енергије гаса и грејања и основу коришћења, по општинама/градовима / <b>Table 2.4.</b> Dwellings by availability of installations of electric energy, gas and heating, and occupancy status by municipalities/cities .....	236	Кањижа / Kanjiža .....	278
<b>РЕПУБЛИКА СРБИЈА / REPUBLIC OF SERBIA</b> .....	<b>236</b>	Нови Кнежевац / Novi Kneževac .....	280
СРБИЈА – СЕВЕР / SRBIJA – SEVER .....	236	Сента / Senta .....	280
<b>Београдски регион / Beogradski region</b> .....	<b>238</b>	Чока / Čoka .....	280
<b>Београдска област (Град Београд) / Beogradska oblast (Grad Beograd)</b> .....	238	<b>Севернобачка област / Severnobačka oblast</b> .....	<b>282</b>
Барајево / Barajevo .....	240	Суботица / Subotica .....	282
Вождовац / Voždovac .....	240	Бачка Топола / Ваџка Topola .....	284
Врачар / Vračar .....	240	Мали Иђош / Mali Idoš .....	284
Гроцка / Grocka .....	242	<b>Средњобанатска област / Srednjobanatska oblast</b> .....	<b>284</b>
Звездара / Zvezdara .....	242	Зрењанин / Zrenjanin .....	286
Земун / Zemun .....	242	Житиште / Žitište .....	286
Лазаревац / Lazarevac .....	244	Нова Црња / Nova Crnja .....	288
Младеновац / Mladenovac .....	244	Нови Бечеј / Нови Веџеј .....	288
Нови Београд / Novi Beograd .....	246	Сечањ / Sečanj .....	288
Обреновац / Obrenovac .....	246	<b>Сремска област / Sremska oblast</b> .....	<b>290</b>
Палилула / Palilula .....	246	Сремска Митровица / Sremska Mitrovica .....	290
Раковица / Rakovica .....	248	Индџија / Indija .....	292
Савски венац / Savski venac .....	248	Ириг / Irig .....	292
Сопот / Sopot .....	248	Пећинци / Pećinci .....	294
Стари град / Stari grad .....	250	Рума / Ruma .....	294
Сурчин / Surčin .....	250	Стара Пазова / Stara Pazova .....	294
Чукарица / Čukarica .....	250	Шид / Šid .....	296
<b>Насеље Београд / Settlement Beograd</b> .....	<b>252</b>	СРБИЈА – ЈУГ / SRBIJA – JUG .....	296
<b>Регион Војводине / Region Vojvodine</b> .....	<b>252</b>	<b>Регион Шумадије и Западне Србије / Region Šumadije i Zapadne Srbije</b> .....	<b>298</b>
<b>Западнобачка област / Zapadnobačka oblast</b> .....	<b>254</b>	<b>Златиборска област / Zlatiborska oblast</b> .....	<b>298</b>
Сомбор / Sombor .....	254	Град Ужице / Grad Užice .....	300
Апатин / Apatin .....	254	Ужице / Užice .....	300
Кула / Kula .....	256	Севојно / Sevojno .....	300
Оџаци / Odžaci .....	256	Ариље / Arilje .....	302
<b>Јужнобанатска област / Južnobańska oblast</b> .....	<b>258</b>	Бајина Башта / Bajina Bašta .....	302
Панчево / Pančevo .....	258	Косјерић / Kosjerić .....	304
Алибунар / Alibunar .....	260	Нова Варош / Nova Varoš .....	304
Бела Црква / Bela Crkva .....	260	Пожега / Požega .....	304
Вршац / Vršac .....	260	Прибој / Priboj .....	306
Ковачица / Kovačica .....	262	Пријеполје / Prijepolje .....	306
		Сјеница / Sjenica .....	308
		Чајетина / Čajetina .....	308
		<b>Колубарска област / Kolubarska oblast</b> .....	<b>310</b>
		Ваљево / Valjevo .....	310
		Лајковац / Lajkovac .....	310
		Љиг / Ljig .....	312
		Мионица / Mionica .....	312
		Осечина / Osečina .....	314
		Уб / Ub .....	314
		<b>Маџванска област / Mačvanska oblast</b> .....	<b>314</b>
		Шабац / Šabac .....	316
		Богатић / Bogatić .....	316

Владимирци / Vladimirci .....	318	Мало Црниће / Malo Crniće .....	360
Коцељева / Koceljeva .....	318	Петровац на Млави / Petrovac na Mlavi .....	362
Крупань / Krupanj .....	318	<b>Зајечарска област / Zaječarska oblast .....</b>	<b>362</b>
Лозница / Loznica .....	320	<i>Зајечар / Zaječar .....</i>	<i>362</i>
Љубовија / Ljubovija .....	320	Бољевац / Bojjevac .....	364
Мали Зворник / Mali Zvornik .....	320	Књажевац / Knjaževac .....	364
<b>Моравичка област / Moravička oblast .....</b>	<b>322</b>	Сокобања / Sokobanja .....	366
<i>Чачак / Čačak .....</i>	<i>322</i>	<b>Јабланичка област / Jablanička oblast .....</b>	<b>366</b>
Горњи Милановац / Gornji Milanovac .....	324	<i>Лесковац / Leskovac .....</i>	<i>368</i>
Ивањица / Ivanjica .....	324	Бојник / Bojnik .....	368
Лучани / Lučani .....	324	Власотинце / Vlasotince .....	368
<b>Поморавска област / Pomoravska oblast .....</b>	<b>326</b>	Лебане / Lebane .....	370
<i>Јагодина / Jagodina .....</i>	<i>326</i>	Медвеђа / Medveđa .....	370
Деспотовац / Despotovac .....	328	Црна Трава / Crna Trava .....	372
Параћин / Paraćin .....	328	<b>Нишавска област / Nišavska oblast .....</b>	<b>372</b>
Рековац / Rekovac .....	330	<i>Град Ниш / Grad Niš .....</i>	<i>372</i>
Свилајнац / Svilajnac .....	330	Медијана / Medijana .....	374
Ђуприја / Ćuprija .....	330	Нишка Бања / Niška Banja .....	374
<b>Расинска област / Rasinska oblast .....</b>	<b>332</b>	Палилула / Palilula .....	376
<i>Крушевац / Kruševac .....</i>	<i>332</i>	Пантелеј / Panteleј .....	376
Александровац / Aleksandrovac .....	334	Црвени крст / Crveni krst .....	376
Брус / Brus .....	334	<b>Насеље Ниш / Settlement Niš .....</b>	<b>378</b>
Варварин / Varvarin .....	334	Алексинач / Aleksinac .....	378
Трстеник / Trstenik .....	336	Гаџин Хан / Gadžin Han .....	378
Ћићевац / Ćićevac .....	336	Дољевац / Doljevac .....	380
<b>Рашка област / Raška oblast .....</b>	<b>338</b>	Мерошина / Merošina .....	380
<i>Краљево / Kraljevo .....</i>	<i>338</i>	Ражањ / Ražanj .....	380
Врњачка Бања / Vrnjačka Banja .....	338	Сврљиг / Svrlijg .....	382
<i>Нови Пазар / Novi Pazar .....</i>	<i>340</i>	<b>Пиротска област / Pirotска oblast .....</b>	<b>382</b>
Рашка / Raška .....	340	<i>Пирот / Pirot .....</i>	<i>382</i>
Тутин / Tutin .....	342	Бабушница / Babušnica .....	384
<b>Шумадијска област / Šumadijska oblast .....</b>	<b>342</b>	Бела Паланка / Bela Palanka .....	384
<i>Крагујевац / Kragujevac .....</i>	<i>344</i>	Димитровград / Dimitrovgrad .....	386
Аранђеловац / Aranđelovac .....	344	<b>Подунавска област / Podunavska oblast .....</b>	<b>386</b>
Баточина / Batočina .....	344	<i>Смедерево / Smederevo .....</i>	<i>388</i>
Кнић / Knić .....	346	Велика Плана / Velika Plana .....	388
Лапово / Lарovo .....	346	Смедеревска Паланка / Smederevska Palanka .....	388
Рача / Rača .....	346	<b>Пчињска област / Pčinjska oblast .....</b>	<b>390</b>
Топола / Topola .....	348	<i>Град Врање / Grad Vranje .....</i>	<i>390</i>
<b>Регион Јужне и Источне Србије / Region Južne i</b>		Врање / Vranje .....	392
<b>Istočne Srbije .....</b>	<b>348</b>	Врањска Бања / Vranjska Banja .....	392
<b>Борска област / Borska oblast .....</b>	<b>350</b>	Босилеград / Bosilegrad .....	394
<i>Бор / Bor .....</i>	<i>350</i>	Бујановац / Бујанovac .....	394
Кладово / Kladovo .....	352	Владичин Хан / Vladičin Han .....	394
Мајданпек / Majdanpek .....	352	Прешево / Preševo .....	396
Неготин / Negotin .....	352	Сурдулица / Surdulica .....	396
<b>Браничевска област / Braničevска oblast .....</b>	<b>354</b>	Трговиште / Trgovište .....	398
<i>Град Пожаревац / Grad Požarevac .....</i>	<i>354</i>	<b>Топличка област / Topličка oblast .....</b>	<b>398</b>
Пожаревац / Požarevac .....	356	<i>Прокупље / Prokuplje .....</i>	<i>398</i>
Костолац / Kostolac .....	356	Блаце / Blace .....	400
Велико Градиште / Veliko Gradište .....	358	Житорађа / Žitorađa .....	400
Голубац / Golubac .....	358	Куршумлија / Kuršumljija .....	400
Жабари / Žabari .....	358	<b>Регион Косово и Метохија / Region Kosovo i Metohija .....</b>	<b>402</b>
Жагубица / Žagubica .....	360		
Кучево / Kučevo .....	360	<b>Прилог (Обрасци П-1 и П-2) / Annex (Forms P-1 and P-2) .....</b>	<b>405</b>



## УВОД

Попис становништва, домаћинства и станова 2022. године (у даљем тексту: Попис 2022) спроведен је од 1. до 31. октобра 2022.<sup>1</sup>, на основу Закона о Попису становништва, домаћинства и станова 2022. године („Службени гласник РС“, бр. 9/2020, 35/2021).

Теренско прикупљање података продужено је до седам дана у неколико градских општина Града Београда, као и у Ужицу, Ваљево, Смедереву, Панчеву, Шапцу, Новом Саду и Суботици. Организована су и телефонска дежурства, како би се омогућило грађанима који из било ког разлога нису пописани да ступе у контакт са пописивачем или да се попишу телефонским путем. Телефонско пописивање је трајало до 17. новембра.

Подаци су прикупљани непосредно од грађана, методом интервјуа. За разлику од претходних пописа, пописивачи су уместо папирних попуњавали електронске упитнике, користећи лаптопове (CAPI<sup>2</sup> метод). Изузетно, грађанима који због страха од заражавања коронавирусом нису желели да приме пописивача у стан или су у свом домаћинству имали оболела лица, омогућено је да, у договору са својим пописивачем, закажу термин телефонског пописивања (CATI<sup>3</sup> метод), при чему су пописивачи одговоре испитаника такође уносили у електронске упитнике. За попуњавање електронских упитника Републички завод за статистику (у даљем тексту: Завод) развио је нову CAPI апликацију и апликацију за мониторинг рада пописивача на терену у оквиру Интегрисаног система за обраду података (IST)<sup>4</sup>.

Мониторинг током теренске реализације ове највеће статистичке акције омогућио је праћење рада пописивача у реалном времену. За мониторинг су коришћене електронске мапе са називима улица и кућним бројевима из Адресног регистра, што је обезбедило бољу контролу обухвата свих пописних јединица, а нарочито станова.

С циљем унапређења обухвата, примењен је метод импутације из административних извора лица за која је утврђено да су у време спровођења Пописа 2022. живела у Републици Србији, а која, из било ког разлога, нису пописана. Метод импутације лица из административних извора није утицао на укупан број пописаних станова, јер су станови у којима та лица живе већ били обухваћени током теренске реализације пописа.

## СТАНОВИ У ПОПИСУ 2022.

У Попису 2022. године прикупљани су подаци о настањеним становима, привремено ненастањеним становима, напуштеним становима, становима који се користе повремено за одмор и обављање сезонских радова и становима који се искључиво користе за обављање делатности.

С циљем обезбеђивања међународне упоредивости пописних података, методологија Пописа 2022. усаглашена је са међународним стандардима – Препорукама Конференције европских статистичара за пописе становништва и станова око 2020. године<sup>5</sup>.

**Стан** је грађевински повезана целина намењена за становање, која се састоји од једне или више соба са одговарајућим помоћним просторијама (кухиња, остава, предсобље, купатило, нужник и сл.) или без помоћних просторија и има један или више посебних улаза.

<sup>1</sup> У складу са устаљеном десетогодишњом динамиком спровођења пописа у нашој земљи, теренска реализација Пописа првобитно је била планирана за април 2021. године. Међутим, неповољна епидемиолошка ситуација, проузрокована пандемијом коронавируса, директно је утицала на доношење одлуке да се пописивање одложи за октобар 2022. Године, како би се ризик од заражавања, како грађана тако и непосредних учесника у теренском прикупљању података (инструктора и пописивача), свео на најмању могућу меру.

<sup>2</sup> Computer Assisted Personal Interview

<sup>3</sup> Computer Assisted Telephone Interview

<sup>4</sup> ИСТ софтвер је дизајнирао и развио Завод за потребе спровођења статистичких истраживања.

<sup>5</sup> Conference of European statisticians Recommendations for the 2020 Census of Population and Housing, New York and Geneva, 2015.



Пописом су обухваћени само завршени станови. Стан се сматра завршеним ако су на њему завршени сви предвиђени грађевински, инсталациони и завршни радови. Незавршен стан је пописан само под условом да домаћинство које у њему станује нема други стан за стално становање.

Празни станови у оронулим кућама и станови који су исељени због рушења ради изградње нових објеката или потапања насеља ради формирања акумулационог језера, због клизишта и слично, нису пописани.

**Настањени станови** су станови који су у време пописа коришћени за стално становање најмање једног уобичајеног становника. У уобичајено становништво одређеног места укључују се лица која у том месту живе непрекидно најмање 12 месеци пре критичног момента пописа, као и лица која у том месту живе краће од 12 месеци, али с намером да у њему остану најмање годину дана. У настањене станове урачунати су и станови које домаћинство користи као други стан на истој адреси, као и станови у којима живе лица за која није било могуће прикупити податке.

**Привремено ненастањени станови** су станови који су у време пописа били празни због тога што су нови и још неусељени, или су испражњени ради пресељења, адаптације, односно поправке, као и станови које у целини користе само лица која бораве у месту пописа због рада или школовања а чија домаћинства стално станују у другом месту.

**Напуштени станови** су станови које дуже време нико не обилази и не користи ни за становање ни за одмор и рекреацију.

**Станови који се користе повремено** су станови који се користе за одмор и рекреацију и станови који се користе у време сезонских радова у пољопривреди.

**Станове који се искључиво користе за обављање делатности** чине станови који нису грађевински преправљени (адаптирани) у пословне просторије и у којима нико не станује, већ се у целини користе за обављање неке делатности.

## Инсталације у становима

Према међународним препорукама, питање о инсталацијама у становима обавезно је обележје за водовodne инсталације и инсталације грејања, док је за инсталације електричне енергије, канализације и гаса дозвољено државама да самостално одлуче да ли ће у попису прикупљати ове податке. У Попису 2022. подаци о инсталацијама прикупљани су за све стамбене јединице, осим за колективне.

Сматра се да стан има инсталације електричне енергије, водовода, канализације и грејања ако најмање у једној просторији постоје одговарајуће инсталације, без обзира на то да ли су везане за јавну мрежу или неке друге објекте.

Према упутству за пописивање, сматра се да стан има:

- **инсталације електричне енергије** ако у стану, или бар у једној од просторија стана, постоје инсталације електричне енергије, без обзира на то да ли су прикључене на јавну мрежу или нису;
- **водовodne инсталације** ако у најмање једној просторији има уграђене водовodne инсталације, без обзира на то да ли су прикључене на јавни водовод, месни или сеоски водовод, хидрофор и сл. специјалне пумпе или уопште нису прикључене;
- **инсталације канализације** ако у било којој просторији у стану постоје канализационе инсталације, без обзира на то да ли су прикључене на јавну канализацију, септичку јаму, реку, отворени канал и сл. или уопште нису прикључене;
- **инсталације грејања** ако су те инсталације постављене бар у једној просторији стана, без обзира на то да ли се топлота испоручује из јавне/месне топлане (централно грејање), или се просторије у стану греју топлотом испорученом из заједничке котларнице у згради или стану (етажно грејање).

Стан има **инсталације гаса** само ако се гас испоручује преко мреже.

## ТАБЕЛАРНИ ПРИКАЗИ ПОДАТАКА

У овој књизи приказани су подаци о опремљености станова инсталацијама електричне енергије, водовода, канализације, грејања и гаса, као и подаци према врстама водовода, канализације и грејања.

Подаци су исказани у складу са Номенклатуром статистичких територијалних јединица (НСТЈ)<sup>6</sup>, којом су дефинисане статистичке функционалне територијалне целине, тј. три хијерархијска нивоа: НСТЈ 1 (Србија – север и Србија – југ), НСТЈ 2 (региони) и НСТЈ 3 (области) и у складу са Законом о територијалној организацији Републике Србије (општине и градови).

**Табела 1.1** садржи преглед апсолутних података о становима према опремљености инсталацијама водовода и канализације и основу коришћења стана, по областима. Поред апсолутних приказане су и релативне вредности (табеле 1.2 и 1.3). У **табели 1.2** дат је преглед релативних учешћа броја станова са инсталацијама водовода и канализације у Републици Србији, док је у **табели 1.3** дато учешће станова са инсталацијама водовода и канализације у области. У **табели 1.4** приказани су станови према опремљености инсталацијама водовода и канализације и основу коришћења стана по општинама и градовима.

У све четири табеле приказани су подаци о броју станова према врсти водовода и канализације.

**Станови према врсти водовода** разврстани су на:

- станове са јавним водоводом,
- станове са сеоским, месним водоводом, и
- станове са осталим врстама водовода (инсталације су прикључене на хидрофор и сличне специјалне пумпе или се вода доводи слободним падом). У ову групу сврстани су и станови који имају инсталације, али оне још нису прикључене.

**Станови према врсти канализације** разврстани су на:

- станове са јавном канализацијом,
- станове са септичком јамом, и
- станове са осталим врстама инсталација (нпр. станови код којих су инсталације прикључене/повезане на реку, отворени канал и сл.). У ову групу сврстани су и станови који имају инсталације, али оне још нису прикључене.

**Табела 2.1** садржи преглед апсолутних података о укупном броју станова са инсталацијама електричне енергије, гаса и грејања према основу коришћења стана, по областима. **Табела 2.2** садржи преглед релативних учешћа броја станова са инсталацијама електричне енергије, гаса и грејања у Републици Србији. **Табела 2.3** даје преглед релативних учешћа броја станова са инсталацијама електричне енергије, гаса и грејања у области. У **табели 2.4** приказани су станови са инсталацијама електричне енергије, гаса и грејања према основу коришћења стана, по општинама и градовима. У овој табели, за електричну енергију и гасовод приказан је укупан број и површина станова са инсталацијама електричне енергије и гаса, док је за грејање, поред укупног броја и површине станова са инсталацијама грејања, дат и број станова према врсти грејања. Врста грејања одређена је према типу мреже, односно објекта на који су инсталације прикључене.

**Станови према врсти грејања** разврстани су на:

- станове са инсталацијама централног грејања (даљинско грејање, код којег се топлота испоручује из јавне/месне топлане), и
- станове са инсталацијама етажног грејања (код којег се просторије у стану греју топлотом испорученом из заједничке котларнице у згради или из котларнице која се налази у стану). У ову групу сврстани су и станови са инсталацијама које су спроведене, али још нису прикључене.

<sup>6</sup> Уредба о номенклатури статистичких територијалних јединица („Службени гласник РС“, бр. 109/09 и 46/10).

**Станови према основу коришћења разврстани су у 4 групе:** настањени станови, ненастањени станови, станови који се користе повремено и станови који се користе за обављање делатности. Под појмом „Ненастањен стан“ подразумева се привремено ненастањен или напуштен стан.

У табелама 1.4 и 2.4 дати су збирни редови за градска и остала насеља, почев од највишег територијалног нивоа (Република Србија), па све до нивоа општине. За исказивање података према типу насеља коришћен је такозвани административно-правни критеријум, према којем се насеља деле на градска (која су актом јединица локалне самоуправе добила тај статус) и остала насеља.

Посебно су приказани подаци за насеља Београд и Ниш, која се, за разлику од осталих насеља у Републици Србији, простиру на територији више градских општина. Насеље Београд представља део Града Београда и обухвата целокупну територију шест градских општина (Врачар, Стари град, Савски венац, Звездара, Раковица и Нови Београд) и делове територија још четири градске општине (Вождовац, Земун, Палилула и Чукарица). Насеље Ниш обухвата делове територија четири од пет градских општина (Црвени крст, Пантелеј, Палилула и Медијана)<sup>7</sup>.

#### Знаци

- = нема појаве
- ... = не располаже се податком

<sup>7</sup> Карта на страни 19.



## METHODOLOGICAL EXPLANATIONS

### INTRODUCTION

The 2022 Census of Population, Households and Dwellings (hereinafter: the 2022 Census) was conducted from 1 to 31 October 2022<sup>1</sup> pursuant to the Law on the 2022 Census of Population, Households and Dwellings („Official Gazette of the RS, no. 9/2020, 35/2021).

Field data collection was extended for seven days in several city municipalities of Belgrade, as well as in Uzice, Valjevo, Smederevo, Pancevo, Sabac, Novi Sad and Subotica. On call telephone work was organised in order to enable the citizens who were not enumerated for whatever reason to get into contact with an enumerator or to be enumerated by telephone. Telephone enumeration lasted until 17 November.

The data were collected directly from the citizens by the interview method. As opposed to previous censuses, the enumerators filled in electronic questionnaires instead of paper ones, using laptops (CAPI<sup>2</sup> method). Exceptionally, the citizens who were not willing to let the enumerators in their dwelling for fear of coronavirus infection, or because they had infected persons in their household were enabled to set a time for telephone interview (CATI<sup>3</sup> method), during which the enumerators entered the interviewees' responses in electronic questionnaires. For the purpose of completing the electronic questionnaires, the Statistical Office of the Republic of Serbia (hereinafter: the Office) developed a new CAPI application and an application for monitoring the field work under the Integrated System of Data Processing (IST)<sup>4</sup>.

Monitoring field work during this large statistical exercise allowed to observe the enumerators' work almost in real time. Electronic maps with the names of streets and house numbers from the Address Register were used for the monitoring, which made possible to better control the coverage of all census units, especially dwellings.

In order to improve the coverage, it was in the 2022 Census that was used for the first time the method of imputation from administrative sources of persons for whom it was noted that they resided in the Republic of Serbia during the Census, but were not enumerated for whatever reason. The method of imputation from administrative sources did not affect the total number of enumerated dwellings because the dwellings in which those persons lived had already been covered during field implementation of the Census.

### DWELLINGS IN THE 2022 CENSUS

The 2022 Census collected data on occupied dwellings, temporarily unoccupied dwellings, abandoned dwellings, dwellings used occasionally for vacation and performing seasonal works, as well dwellings used solely for performing working activities.

For the purpose of international comparability of census data, the census methodology was harmonised with the international standards – European Statisticians Conference Recommendations for the Censuses of Population and Housing around 2020<sup>5</sup>.

**A dwelling** is an interconnected construction whole intended for habitation which consists of one or several rooms with or without appropriate auxiliary premises (kitchen, storeroom, hallway, bathroom, toilet, etc.) or without auxiliary premises and with one or more separate entrances.

<sup>1</sup> According to the established ten-year dynamics of carrying out censuses in our country, census field work was initially planned for April 2021. However, because of the bad epidemiological situation caused by the COVID-19 pandemic it was decided to postpone the census for October 2022 in order to minimize as much as possible any risk of infection of the citizens and direct participants (trainers and enumerators) during data collection on the field.

<sup>2</sup> Computer Assisted Personal Interview

<sup>3</sup> Computer Assisted Telephone Interview

<sup>4</sup> IST software was designed and developed by the Office for the purpose of conducting statistical surveys.

<sup>5</sup> Conference of European statisticians Recommendations for the 2020 Census of Population and Housing, New York and Geneva, 2015.



The Census covered only completed dwellings. A dwelling is deemed completed if all foreseen constructional, installation and finishing works are done. A dwelling is not deemed completed if the household living in it does not have another dwelling for permanent habitation.

Vacant dwellings in dilapidated houses, dwellings vacated because of demolition for the purpose of building new constructions or submersion of settlements in order to form an accumulation lake, because of land slide, etc. were not enumerated.

**Occupied dwellings** are dwellings that were at the time of the Census used for permanent habitation of at least one usual resident. Usually resident population of a place include persons residing continuously in that place for at least 12 months before the census critical moment, as well as persons residing in that place for less than 12 months, but intending to stay at least one year. Occupied dwellings include also dwellings that a household use as a second dwelling at the same address, as well as dwellings where live persons for whom it was not possible to collect data.

**Temporarily unoccupied dwellings** are dwellings that were vacant at the time of the Census because they were new and still unoccupied, or were vacated for moving, adaptation, repairs, as well as dwellings used in whole only by persons residing in the place of the Census on account of work or education, and whose households reside permanently in another place.

**Abandoned dwellings** are dwellings that have been not visited for a longer time and were not used for habitation nor vacation and recreation.

**Dwellings used occasionally** are dwellings used for vacation and recreation, and dwellings used during seasonal works in agriculture.

**Dwellings used exclusively for performing work activities** are dwellings that have not been structurally adapted into business premises and in which nobody resides, but are used in whole for performing work activities.

## Installations in the dwellings

According to the international recommendations, the question on water supply and heating installations in dwellings is a core topic, while for electricity energy, sewage and gas installations the countries are allowed to independently decide whether they will collect these data in the Census. In the 2022 Census, the data on installations were collected for all housing units, except the collective ones.

A dwelling is deemed to have electricity energy, water supply, sewage and heating installations if there are corresponding installations at least in one room, whether connected to the public supply system or some other facilities.

According to the enumeration instructions, a dwelling is deemed to have:

- **Electric energy installations** if there are in the dwelling or at least in one of the rooms electricity energy installations, whether they are connected or not to the public network;
- **Water supply system** if there are at least in one room waterworks installations, whether they are connected or not to the public, local, or rural water supply system, pneumatic pump station and similar pumps or are not connected at all;
- **Sewage disposal** if there are in any of the rooms in the dwelling sewage installations, whether they are connected to the public sewage disposal system, septic tank, river, open canal, etc., or are not connected at all.
- **Heating installations** if those installations are installed in at least one of the rooms of the dwelling, whether the heat is delivered from the public/local heating plant (central heating), or the rooms of the dwellings are heated with the heat delivered from the joint boiler room in the building or dwelling (district dwelling).
- The dwelling has **gas installations** only if the gas is delivered by the network.



## TABULAR PRESENTATION OF DATA

This book presents the data on the availability electric energy, water supply, sewage, heating and gas installation, as well as those on the types of water supply, sewage disposal and heating systems.

The data are presented according to the Nomenclature of Statistical Territorial Units (NSTJ)<sup>6</sup>, which defines the statistical functional territorial units, i.e. three hierarchical levels: (NSTU 1 (Serbia — north and Serbia — south), NSTU 2 (regions) and NSTU 3 (areas) and pursuant to the Law on the Territorial Organisation of the Republic of Serbia (municipalities and cities).

**Table 1.1** contains a review of absolute data on the number of dwellings by the availability of water supply and sewage disposal installation, by areas. Both absolute and relative values are presented (tables 1.2 and 1.3). **Table 1.2** contains a review of the relative shares of the number of dwellings with water supply and sewage disposal installations in the Republic of Serbia, while **table 1.3.** provides the share of dwellings with water supply and sewage disposal installation in an area. **Table 1.4** presents dwellings according to the availability of water supply and sewage disposal system by occupancy status, by municipalities and cities.

All four tables contains the data on the number of dwelling by type of water supply and sewage disposal system.

### Dwellings by type of water supply are classified into:

- Dwellings with public water supply system,
- Dwellings with rural, local water supply system, and
- Dwellings with other types of water supply (installations connected to a pneumatic pump and similar special pumps, or the freefall water is used). This group includes also the dwellings that have installed, but not yet connected, installations.

### Dwellings by type of water sewage disposal system are classified into:

- Dwellings with public sewage disposal system,
- Dwellings with a septic tank, and
- Dwellings with other types of installations (e.g. dwellings which installations are connected to a river, open canal, etc.). This group contains also the dwellings with installed, but yet connected, installations.

**Table 2.1** contains a review of absolute data on the number of dwellings by the availability of electric energy, gas and heating installation, by areas. **Table 2.2** contains a review of the relative share of the number of dwellings with electric, gas and heating installations in the Republic of Serbia. **Table 2.3** presents the relative share of the number of dwellings with electric energy, gas and heating installation in an area. **Table 2.4** presents the dwellings with electric energy, gas and heating installations, by occupancy status, by municipalities and cities. This table shows in terms of electric energy and piped gas the total number and useful floor space of dwellings with electric energy and gas installations, while for heating the number of dwellings by types of heating is provided altogether with the total number and useful floor space with heating installations. The type of heating is determined according to the type of network, i.e. facility to which the installations are connected.

### Dwellings by type of heating are classified into:

- Dwellings with central heating installations (remote heating, where the heat is delivered from the public/local heat power plant), and
- Dwellings with district heating installations (where the rooms in the dwelling are heated with heat delivered from the joint boiler room in the building or from the boiler room situation in the dwelling). This group includes also the dwellings that have installed, but not yet connected, installations.

<sup>6</sup> Regulation on the Nomenclature of Statistical Territorial Units („Official Gazette of the RS“, no. 109/09 and 46/10).

The **dwelling according to occupancy status** are classified in four groups: occupied, unoccupied dwellings, dwellings used occasionally and dwellings used for performing work activities. "Unoccupied" dwellings imply temporarily unoccupied or abandoned dwellings.

Tables 1.4, 1.5 and 2.4, in this book, show summary rows for urban and other settlements, from the highest territorial level (Republic of Serbia) all the way down to the level of municipality. To present the data by type of settlements the so-called administrative and legal criterion was used, according to which settlements were divided into urban (which obtained such status by legal act of units of local authorities) and other settlements.

Data for the settlements Belgrade and Nis are presented separately, those settlements, unlike others in the Republic of Serbia, extending over the territory of several city municipalities. The settlement Belgrade is part of the City of Belgrade and covers the whole territory of six city municipalities (Vracar, Stari grad, Savski venac, Zvezdara, Rakovica and Novi Beograd) and parts of the territory of additional four municipalities (Vozdovac, Zemun, Palilula and Cukarica). The settlement Nis extends over the territory of four to five city municipalities (Crveni krst, Pantelej, Palilula and Medijana.)<sup>7</sup>.

#### Symbols

- = nil
- ... = data not available

<sup>7</sup> The map on page 19.

# КАРТОГРАФСКИ И ГРАФИЧКИ ПРИКАЗИ

## CARTOGRAPHIC AND GRAPHICAL PRESENTATIONS

ПОПИС 2022



C4

СТАНОВИ  
DWELLINGS

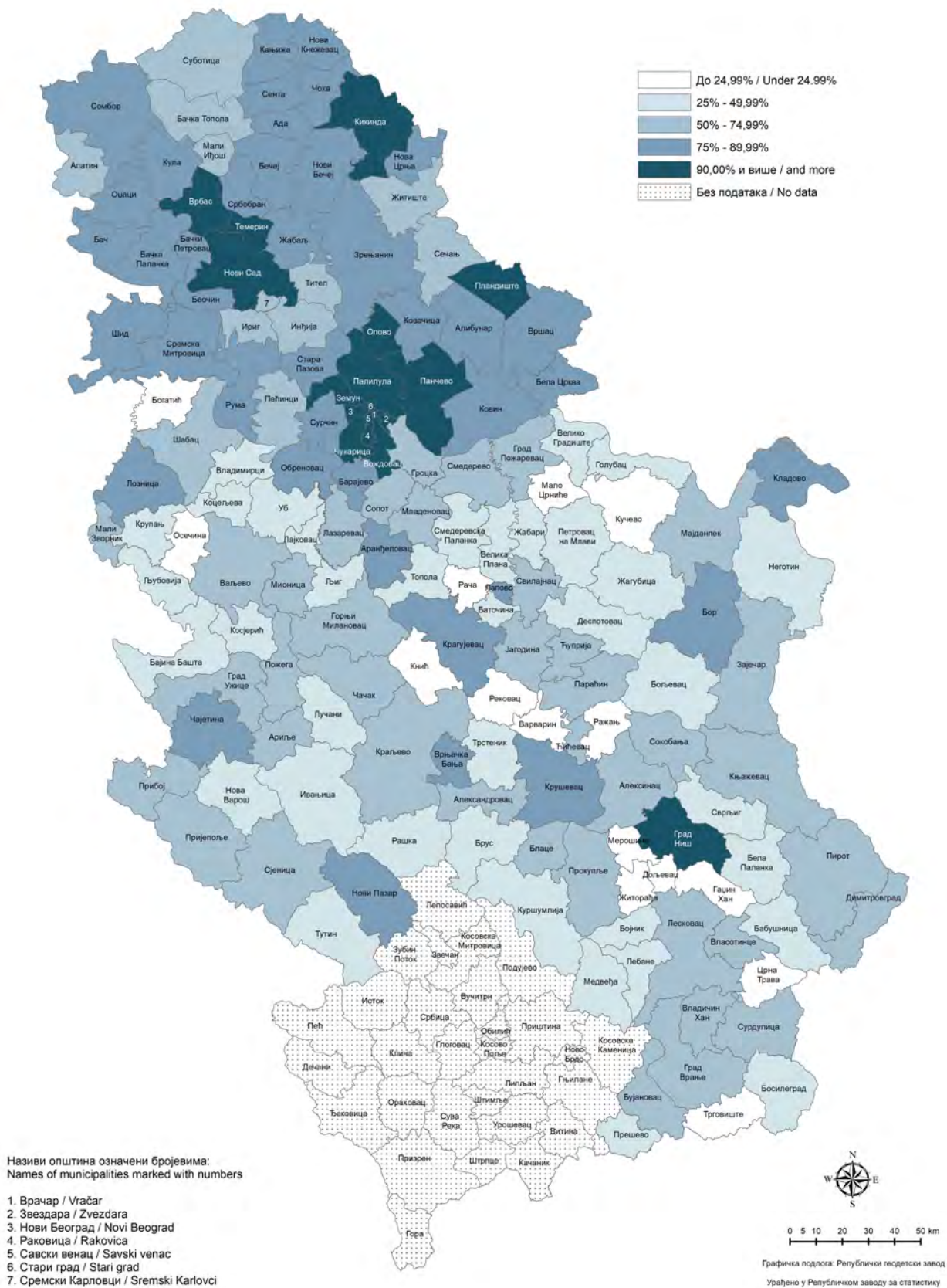


**Карта 1.** Општине и градови у Републици Србији по областима и регионима  
**Map 1.** Municipalities and cities in the Republic of Serbia by areas and regions



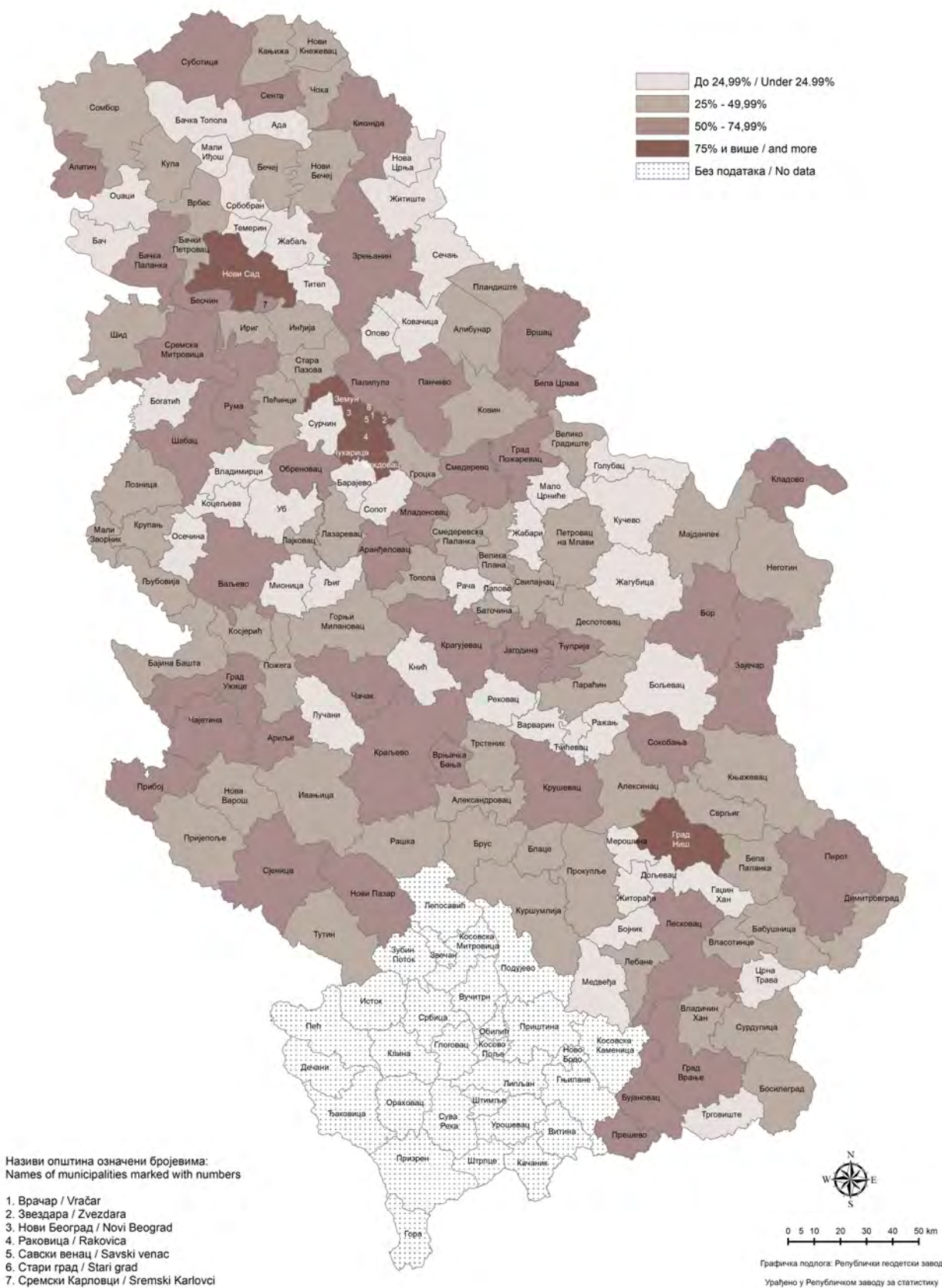
**Карта 2.** Станови са инсталацијама јавног водовода , по општинама/градовима  
(% учешће у укупном броју)

**Map 2.** Dwellings with public water system by municipalities and cities (% share in the total dwellings)



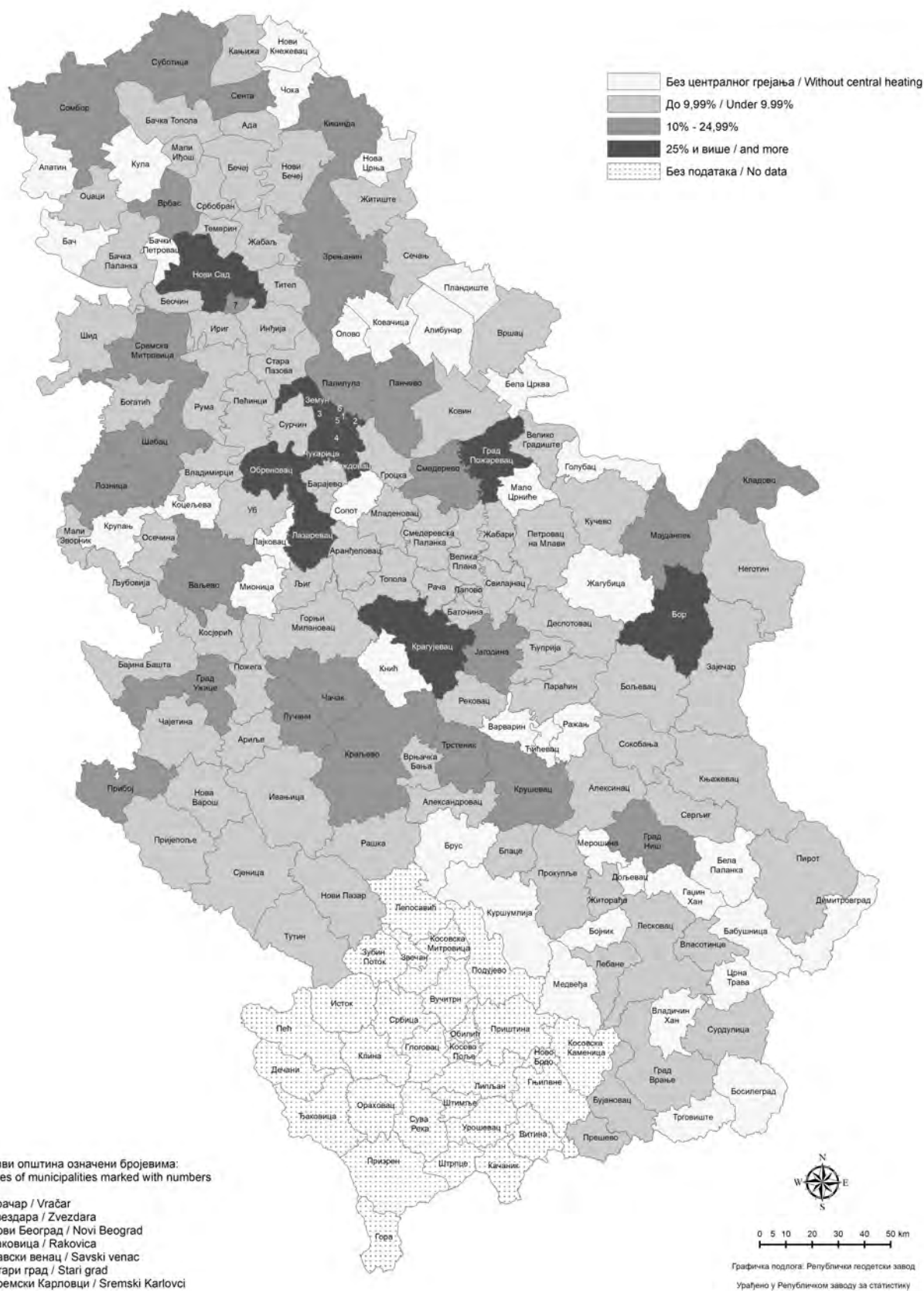
**Карта 3.** Станови са инсталацијама јавне канализације, по општинама/градовима (% учешће у укупном броју)

**Map 3.** Dwellings with public sewage disposal by municipalities and cities (% share in the total dwellings)



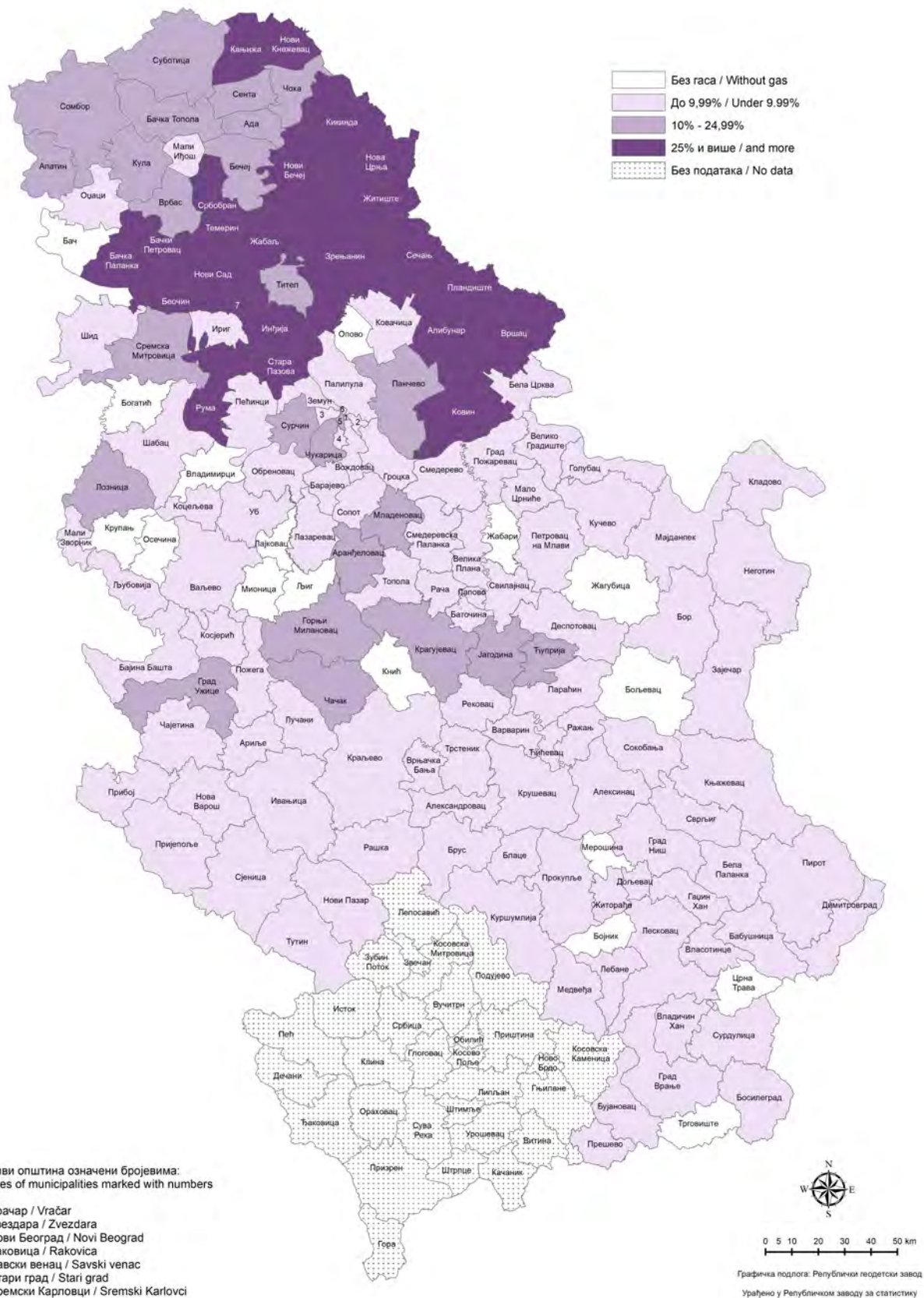
**Карта 4.** Станови са инсталацијама централног грејања, по општинама/градовима (% учешће у укупном броју)

**Map 4.** Dwellings with central heating by municipalities and cities (% share in the total dwellings)

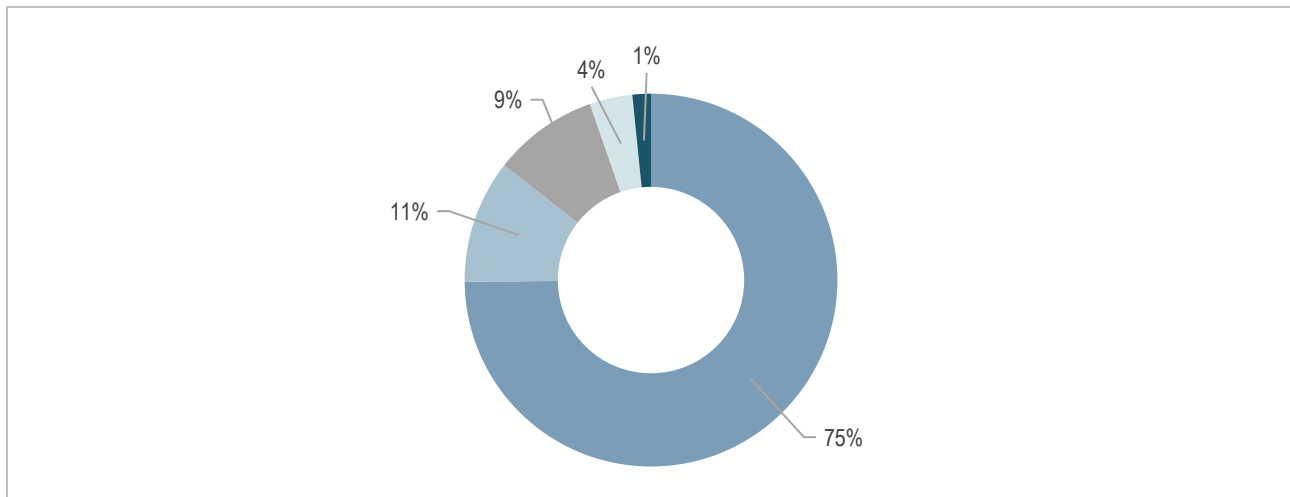




**Карта 5.** Станови са инсталацијама гаса, по општинама/градовима (% учешће у укупном броју)  
**Map 5.** Dwellings with piped gas by municipalities and cities (% share in the total dwellings)

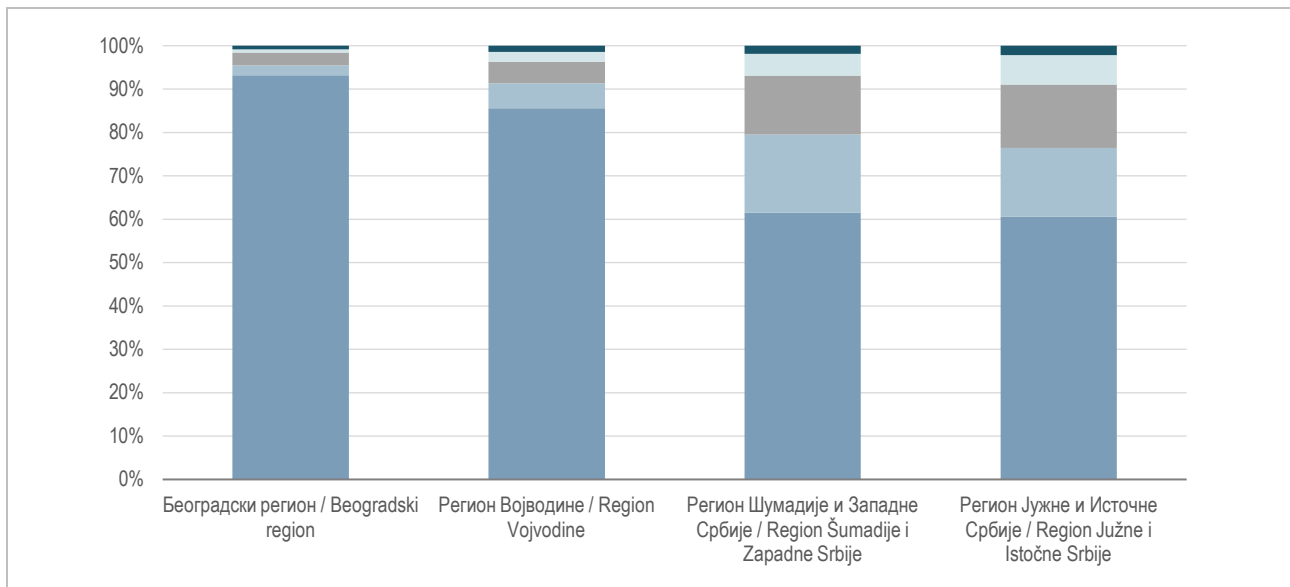


**Графикон 1.** Опремљеност станова инсталацијама водовода, Република Србија  
**Chart 1.** Dwellings according to the availability of water supply system, Republic of Serbia



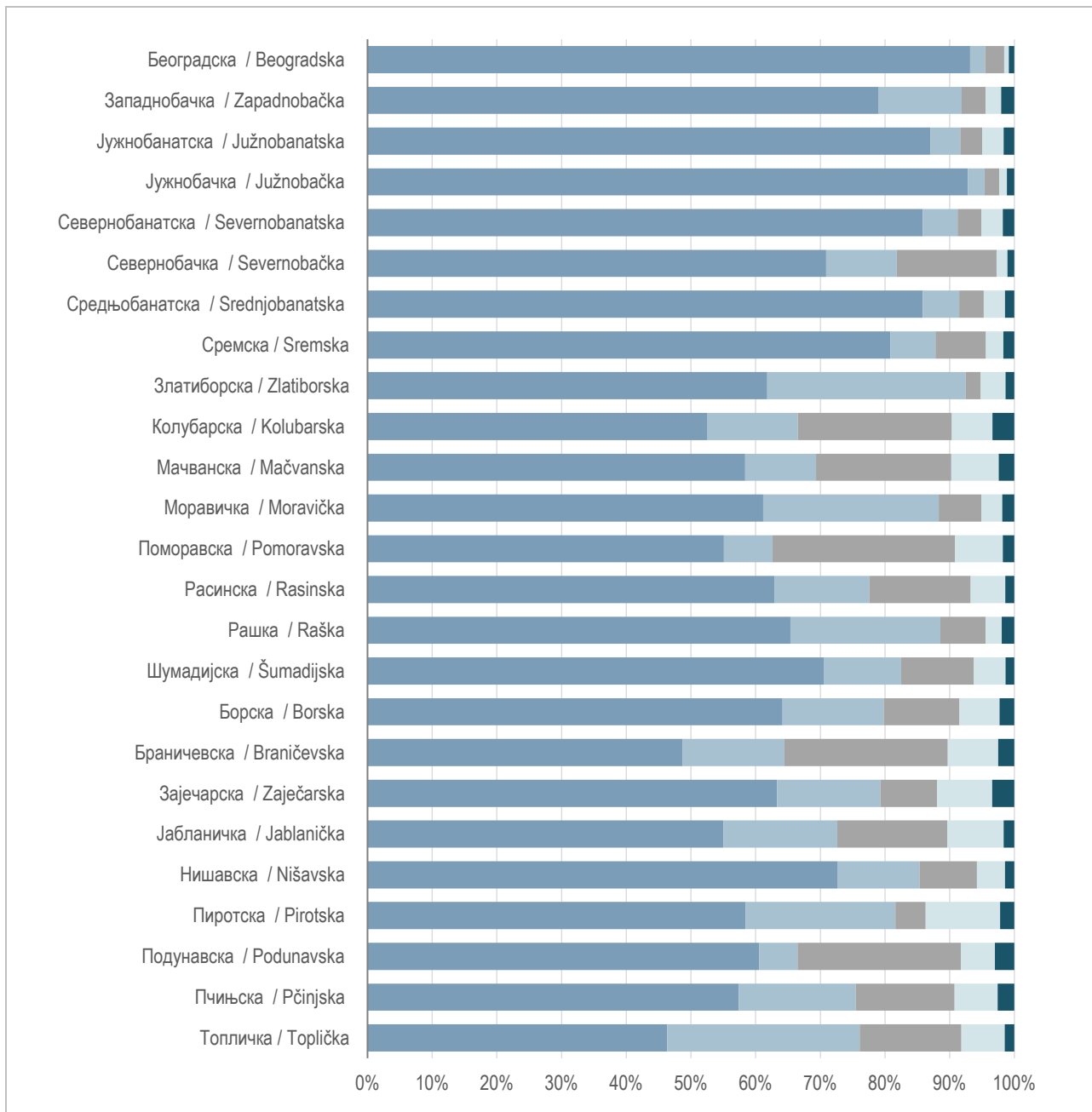
- Јавни водовод / Public water supply system
- Сеоски/месни водовод / Rural/local water supply system
- Остало / Other
- Без инсталација / Without installations
- Непознато / Unknow

**Графикон 2.** Опремљеност станова инсталацијама водовода, по регионима  
**Chart 2.** Dwellings according to the availability of water supply system, by regions



- Јавни водовод / Public water supply system
- Сеоски/месни водовод / Rural/local water supply system
- Остало / Other
- Без инсталација / Without installations
- Непознато / Unknow

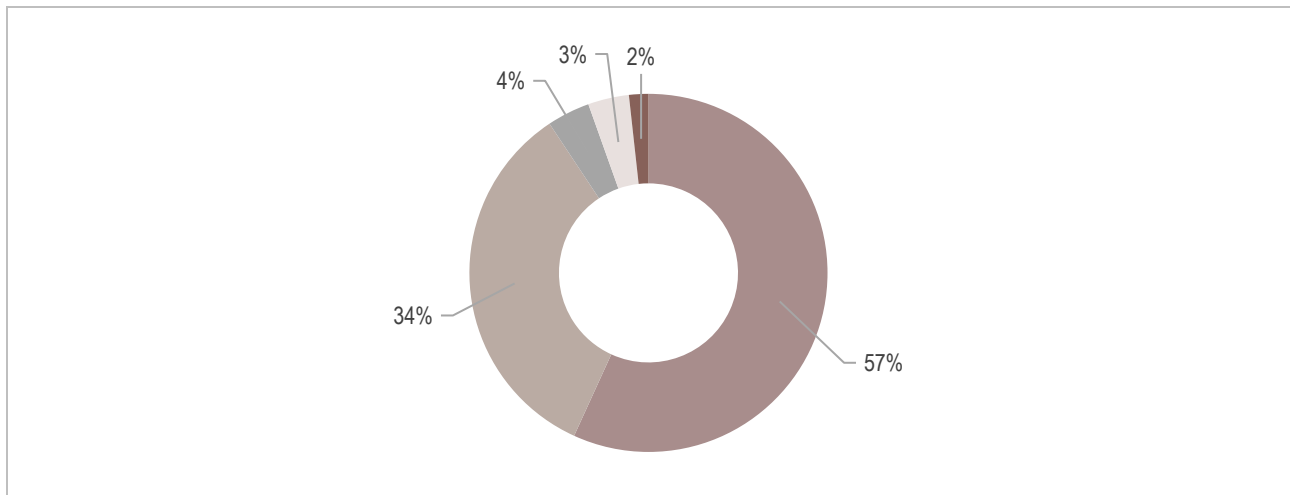
**Графикон 3. Опремљеност станова инсталацијама водовода, по областима**  
**Chart 3. Dwellings according to the availability of water supply system, by areas**



- Јавни водовод / Public water supply system
- Сеоски/месни водовод / Rural/local water supply system local water supply system
- Остало / Other
- Без инсталација / Without installations
- Непознато / Unknown

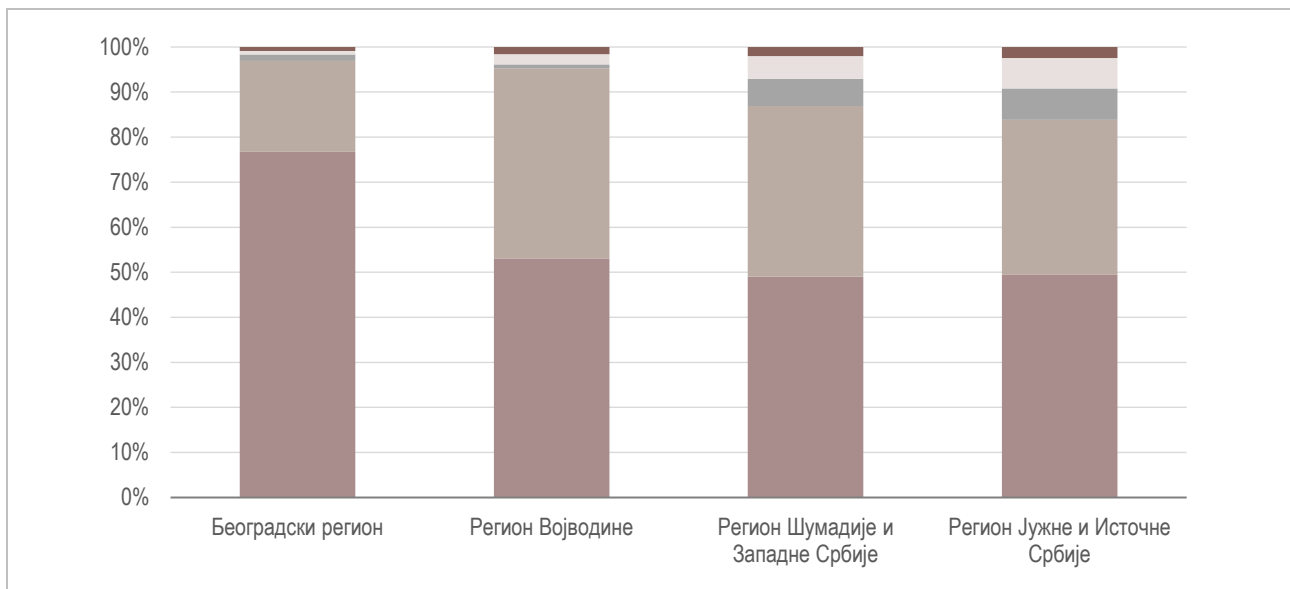


**Графикон 4.** Опремљеност станова инсталацијама канализације, Република Србија  
**Chart 4.** Dwellings according to the availability of sewage disposal, Republic of Serbia



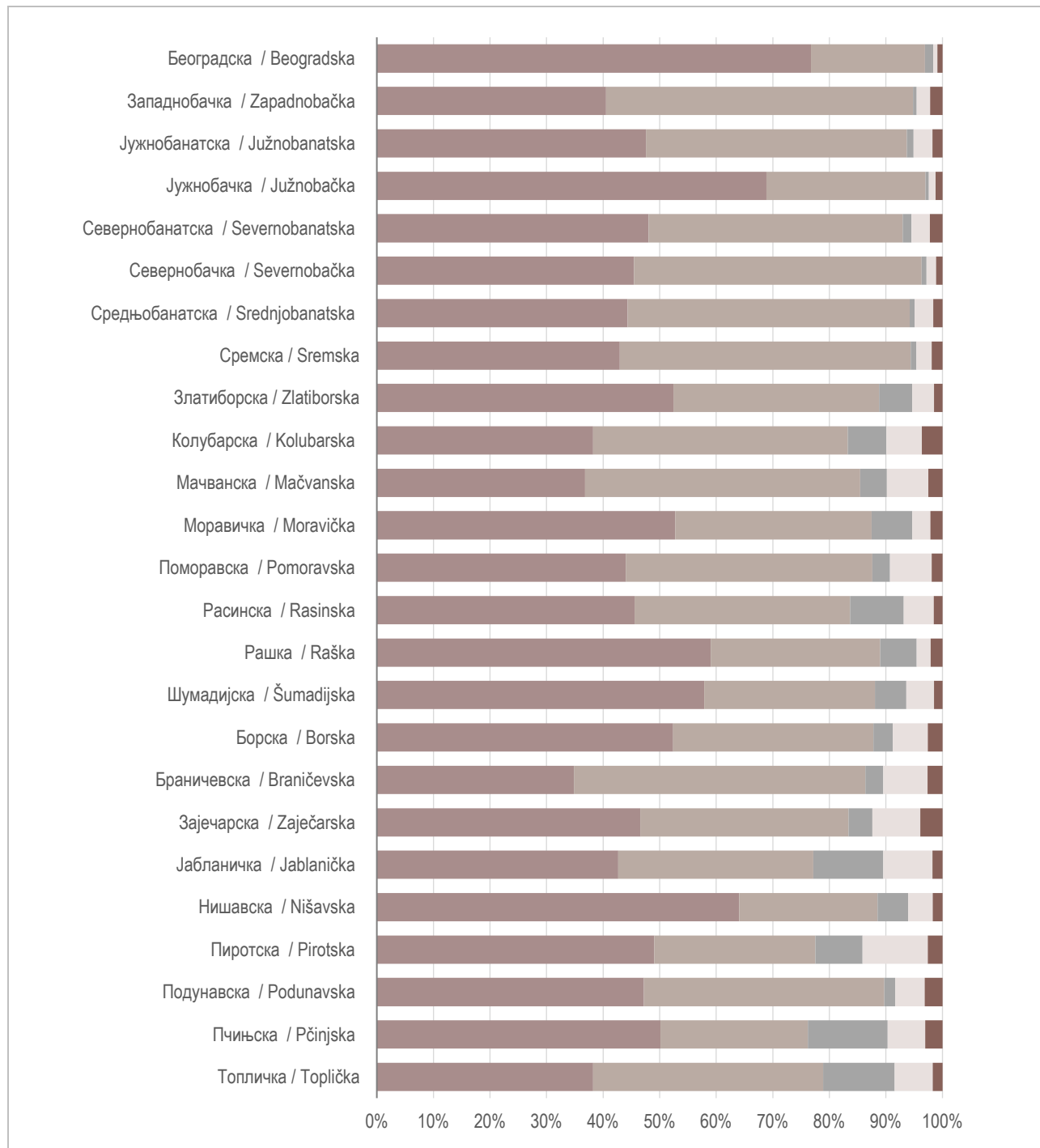
- Јавна канализација / Public sewerage
- Септичка јама / Septic tank
- Остало / Other
- Без инсталација / Without installations
- Непознато / Unknown

**Графикон 5.** Опремљеност станова инсталацијама канализације, по регионима  
**Chart 5.** Dwellings according to the availability of sewage disposal, by region



- Јавна канализација / Public sewerage
- Септичка јама / Septic tank
- Остало / Other
- Без инсталација / Without installations
- Непознато / Unknown

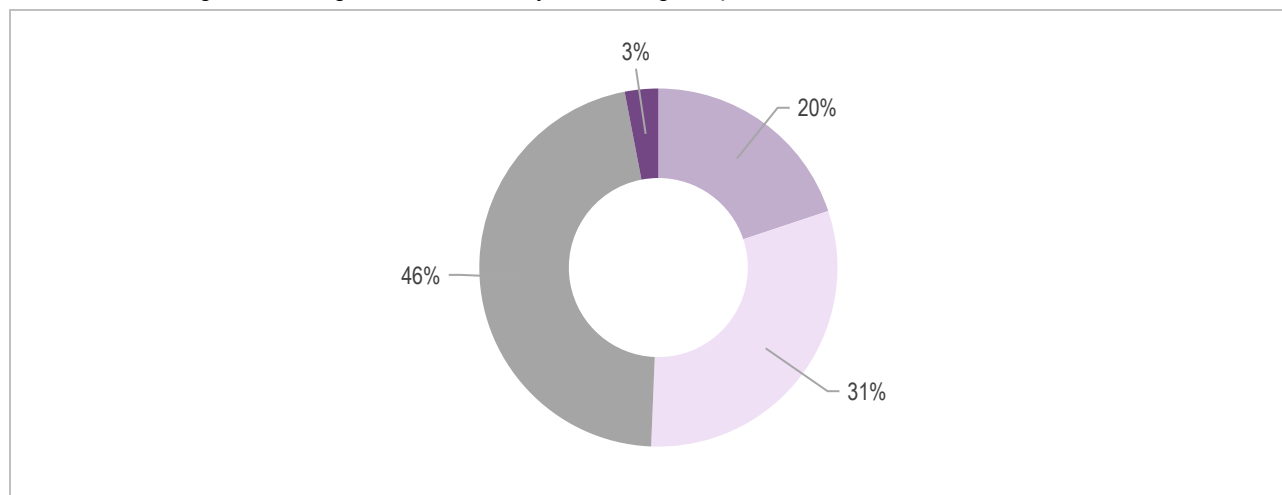
**Графикон 6.** Опремљеност станова инсталацијама канализације, по областима  
**Chart 6.** Dwellings according to the availability of sewage disposal, by area



- Јавна канализација / Public sewerage
- Септичка јама / Septic tank
- Остало / Other
- Без инсталација / Without installations
- Непознато / Unknown

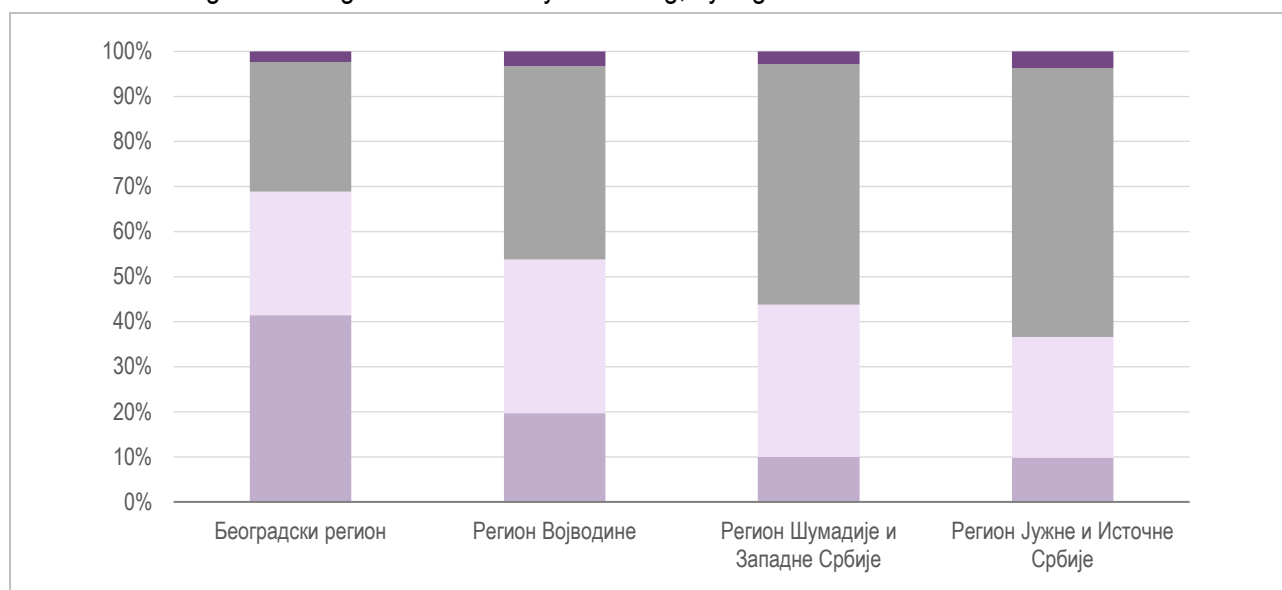


**Графикон 7.** Опремљеност станова инсталацијама грејања, Република Србија  
**Chart 7.** Dwellings according to the availability of heating, Republic of Serbia



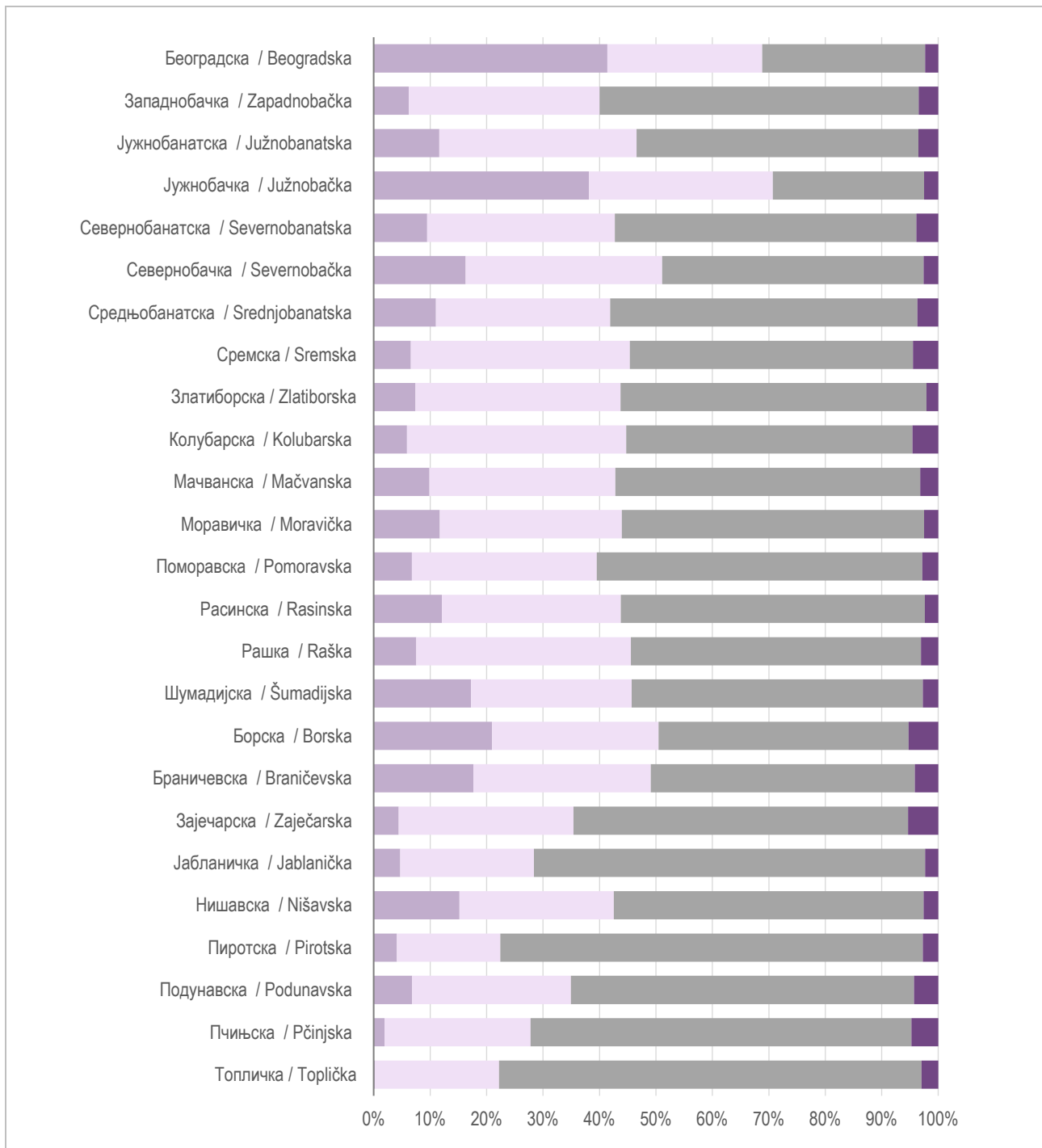
- Централно грејање / Central heating
- Етажно грејање / District heating
- Без инсталација / Without installations
- Непознато / Unknown

**Графикон 8.** Опремљеност станова инсталацијама грејања, по регионима  
**Chart 8.** Dwellings according to the availability of heating, by regions



- Централно грејање / Central heating
- Етажно грејање / District heating
- Без инсталација / Without installations
- Непознато / Unknown

**Графикон 9.** Опремљеност станова инсталацијама грејања, по областима  
**Chart 9.** Dwellings according to the availability of heating, by areas



- Централно грејање / Central heating
- Етажно грејање / District heating
- Без инсталација / Without installations
- Непознато / Unknown





## ТАБЕЛАРНИ ПРИКАЗИ

## TABLE PRESENTATIONS

ПОПИС 2022



C4

СТАНОВИ  
DWELLINGS

**Табела 1.1. Станови према опремљености инсталацијама водовода и канализације и основу коришћења, по областима**

Регион Област	Укупан број станова <sup>1</sup> <i>Total number of dwellings<sup>1</sup></i>	Број станова са инсталацијама водовода <i>Number of dwellings with water supply system</i>	Од тога са прикљученим инсталацијама на: <i>Of which installations connected to:</i>		
			јавни водовод <i>Public water supply system</i>	сеоски/месни водовод <i>Rural/local water supply system</i>	остало <sup>2</sup> <i>Other<sup>2</sup></i>
<b>РЕПУБЛИКА СРБИЈА</b>					
Станови укупно	3613352	3421362	2704711	387048	329603
Настањени станови	2625711	2585344	2177725	202235	205384
Ненастањени станови	633842	528660	385513	83507	59640
Станови који се користе повремено	288883	245912	86901	97433	61578
Станови који се користе за обављање делатности	64916	61446	54572	3873	3001
<b>СРБИЈА – СЕВЕР</b>					
Станови укупно	1763027	1715931	1574449	71680	69802
Настањени станови	1389032	1377671	1303907	36334	37430
Ненастањени станови	261289	238392	210272	18738	9382
Станови који се користе повремено	81894	69855	31612	15961	22282
Станови који се користе за обављање делатности	30812	30013	28658	647	708
<b>Београдски регион</b>					
Станови укупно	868752	854872	809401	19829	25642
Настањени станови	696091	692477	665792	11511	15174
Ненастањени станови	118735	112228	106494	2682	3052
Станови који се користе повремено	34924	31378	18614	5493	7271
Станови који се користе за обављање делатности	19002	18789	18501	143	145
<b>Београдска област (Град Београд)</b>					
Станови укупно	868752	854872	809401	19829	25642
Настањени станови	696091	692477	665792	11511	15174
Ненастањени станови	118735	112228	106494	2682	3052
Станови који се користе повремено	34924	31378	18614	5493	7271
Станови који се користе за обављање делатности	19002	18789	18501	143	145
<b>Регион Војводине</b>					
Станови укупно	894275	861059	765048	51851	44160
Настањени станови	692941	685194	638115	24823	22256
Ненастањени станови	142554	126164	103778	16056	6330
Станови који се користе повремено	46970	38477	12998	10468	15011
Станови који се користе за обављање делатности	11810	11224	10157	504	563
<b>Западнобачка област</b>					
Станови укупно	81031	77423	63973	10451	2999
Настањени станови	62766	62092	54592	6348	1152
Ненастањени станови	14265	12169	8359	3371	439
Станови који се користе повремено	3106	2316	285	659	1372
Станови који се користе за обављање делатности	894	846	737	73	36

<sup>1</sup> Урачунати су и станови са непознатим инсталацијама.

<sup>2</sup> Урачунати су и станови који имају спроведене инсталације, али оне још нису прикључене.

**Table 1.1. Dwellings by availability of installations of water supply and sewage disposal system, and occupancy status, by areas**

Број станова са инсталацијама канализације <i>Number of dwellings with sewage disposal system</i>	Од тога са прикљученим инсталацијама на: <i>Of which with installations connected to:</i>			Region Area
	јавну канализацију <i>Public sewage disposal system</i>	септичку јаму <i>Septic tank</i>	остало <sup>2</sup> <i>Other<sup>2</sup></i>	
<b>REPUBLIC OF SERBIA</b>				
3416381	2052994	1223409	139978	Dwellings - total
2584792	1660175	841204	83413	Occupied dwellings
525925	305815	189517	30593	Unoccupied dwellings
244285	37266	182293	24726	Dwellings used occasionally
61379	49738	10395	1246	Dwellings used for performing work activities
<b>SRBIJA – SEVER</b>				
1714487	1141280	552745	20462	Dwellings - total
1377435	947939	415009	14487	Occupied dwellings
237516	159485	74390	3641	Unoccupied dwellings
69554	8537	58919	2098	Dwellings used occasionally
29982	25319	4427	236	Dwellings used for performing work activities
<b>Beogradski region</b>				
854534	666851	175036	12647	Dwellings - total
692403	552750	129760	9893	Occupied dwellings
112085	92166	18216	1703	Unoccupied dwellings
31263	4736	25598	929	Dwellings used occasionally
18783	17199	1462	122	Dwellings used for performing work activities
<b>Beogradska oblast (Grad Beograd)</b>				
854534	666851	175036	12647	Dwellings - total
692403	552750	129760	9893	Occupied dwellings
112085	92166	18216	1703	Unoccupied dwellings
31263	4736	25598	929	Dwellings used occasionally
18783	17199	1462	122	Dwellings used for performing work activities
<b>Region Vojvodine</b>				
859953	474429	377709	7815	Dwellings - total
685032	395189	285249	4594	Occupied dwellings
125431	67319	56174	1938	Unoccupied dwellings
38291	3801	33321	1169	Dwellings used occasionally
11199	8120	2965	114	Dwellings used for performing work activities
<b>Zapadnobačka oblast</b>				
77318	32821	43977	520	Dwellings - total
62071	27655	34193	223	Occupied dwellings
12095	4556	7392	147	Unoccupied dwellings
2310	108	2056	146	Dwellings used occasionally
842	502	336	4	Dwellings used for performing work activities

<sup>1</sup> Dwellings with unknown installations are also included.

<sup>2</sup> Dwellings with installed installations, but not yet connected are also included.

**Табела 1.1. Станови према опрењености инсталацијама водовода и канализације и основу коришћења, по областима (наставак)**

Регион Област	Укупан број станава <sup>1</sup> <i>Total number of dwellings<sup>1</sup></i>	Број станава са инсталацијама водовода <i>Number of dwellings with water supply system</i>	Од тога са прикљученим инсталацијама на: <i>Of which installations connected to:</i>		
			јавни водовод <i>Public water supply system</i>	сеоски/месни водовод <i>Rural/local water supply system</i>	остало <sup>2</sup> <i>Other<sup>2</sup></i>
<b>Јужнобанатска област</b>					
Станови укупно	131798	125202	114699	6077	4426
Настањени станови	99616	98104	94860	1466	1778
Ненастањени станови	22631	19636	16560	2283	793
Станови који се користе повремено	8240	6248	2208	2267	1773
Станови који се користе за обављање делатности	1311	1214	1071	61	82
<b>Јужнобачка област</b>					
Станови укупно	307242	300038	285110	7931	6997
Настањени станови	245620	243760	237399	2955	3406
Ненастањени станови	44228	40995	37778	2282	935
Станови који се користе повремено	12232	10284	5156	2606	2522
Станови који се користе за обављање делатности	5162	4999	4777	88	134
<b>Севернобанатска област</b>					
Станови укупно	65444	62111	56174	3533	2404
Настањени станови	49860	49074	46271	1786	1017
Ненастањени станови	12824	11034	8822	1540	672
Станови који се користе повремено	2098	1391	569	156	666
Станови који се користе за обављање делатности	662	612	512	51	49
<b>Севернобачка област</b>					
Станови укупно	85700	83334	60759	9371	13204
Настањени станови	67360	66770	50306	6626	9838
Ненастањени станови	14854	13248	8918	2388	1942
Станови који се користе повремено	2137	2017	446	281	1290
Станови који се користе за обављање делатности	1349	1299	1089	76	134
<b>Средњобанатска област</b>					
Станови укупно	81036	77186	69533	4573	3080
Настањени станови	62848	61920	59625	672	1623
Ненастањени станови	13683	11827	8797	2497	533
Станови који се користе повремено	3613	2630	399	1366	865
Станови који се користе за обављање делатности	892	809	712	38	59
<b>Сремска област</b>					
Станови укупно	142024	135765	114800	9915	11050
Настањени станови	104871	103474	95062	4970	3442
Ненастањени станови	20069	17255	14544	1695	1016
Станови који се користе повремено	15544	13591	3935	3133	6523
Станови који се користе за обављање делатности	1540	1445	1259	117	69

<sup>1</sup> Урачунати су и станови са непознатим инсталацијама.

<sup>2</sup> Урачунати су и станови који имају спроведене инсталације, али оне још нису прикључене.

**Table 1.1. Dwellings by availability of installations of water supply and sewage disposal system, and occupancy status, by areas (continued)**

Број станова са инсталацијама канализације <i>Number of dwellings with sewage disposal system</i>	Од тога са прикљученим инсталацијама на: <i>Of which with installations connected to:</i>			Region Area
	јавну канализацију <i>Public sewage disposal system</i>	септичку јаму <i>Septic tank</i>	остало <sup>2</sup> <i>Other<sup>2</sup></i>	
<b>Južnobanatska oblast</b>				
125059	62679	60842	1538	Dwellings - total
98087	52604	44527	956	Occupied dwellings
19550	8761	10402	387	Unoccupied dwellings
6212	554	5481	177	Dwellings used occasionally
1210	760	432	18	Dwellings used for performing work activities
<b>Južnobačka oblast</b>				
299898	211601	86428	1869	Dwellings - total
243732	175299	67280	1153	Occupied dwellings
40898	30351	10094	453	Unoccupied dwellings
10272	1740	8285	247	Dwellings used occasionally
4996	4211	769	16	Dwellings used for performing work activities
<b>Severnobanatska oblast</b>				
61854	31430	29400	1024	Dwellings - total
49052	26343	22105	604	Occupied dwellings
10886	4601	6022	263	Unoccupied dwellings
1309	143	1021	145	Dwellings used occasionally
607	343	252	12	Dwellings used for performing work activities
<b>Severnobačka oblast</b>				
83271	38964	43575	732	Dwellings - total
66760	31606	34794	360	Occupied dwellings
13200	6088	6838	274	Unoccupied dwellings
2013	273	1657	83	Dwellings used occasionally
1298	997	286	15	Dwellings used for performing work activities
<b>Srednjobanatska oblast</b>				
77044	35912	40443	689	Dwellings - total
61889	30835	30665	389	Occupied dwellings
11743	4482	7107	154	Unoccupied dwellings
2608	162	2323	123	Dwellings used occasionally
804	433	348	23	Dwellings used for performing work activities
<b>Sremska oblast</b>				
135509	61022	73044	1443	Dwellings - total
103441	50847	51685	909	Occupied dwellings
17059	8480	8319	260	Unoccupied dwellings
13567	821	12498	248	Dwellings used occasionally
1442	874	542	26	Dwellings used for performing work activities

<sup>1</sup> Dwellings with unknown installations are also included.

<sup>2</sup> Dwellings with installed installations, but not yet connected are also included.

**Табела 1.1. Станови према опремљености инсталацијама водовода и канализације и основу коришћења, по областима (наставак)**

Регион Област	Укупан број станава <sup>1</sup> <i>Total number of dwellings<sup>1</sup></i>	Број станава са инсталацијама водовода <i>Number of dwellings with water supply system</i>	Од тога са прикљученим инсталацијама на: <i>Of which installations connected to:</i>		
			јавни водовод <i>Public water supply system</i>	сеоски/месни водовод <i>Rural/local water supply system</i>	остало <sup>2</sup> <i>Other<sup>2</sup></i>
<b>СРБИЈА – ЈУГ</b>					
Станови укупно	1850325	1705431	1130262	315368	259801
Настањени станови	1236679	1207673	873818	165901	167954
Ненастањени станови	372553	290268	175241	64769	50258
Станови који се користе повремено	206989	176057	55289	81472	39296
Станови који се користе за обављање делатности	34104	31433	25914	3226	2293
<b>Регион Шумадије и Западне Србије</b>					
Станови укупно	1013756	943877	623802	182712	137363
Настањени станови	690496	675185	481883	103044	90258
Ненастањени станови	179530	142733	89261	30540	22932
Станови који се користе повремено	121693	105520	35283	47262	22975
Станови који се користе за обављање делатности	22037	20439	17375	1866	1198
<b>Златиборска област</b>					
Станови укупно	163996	155455	101326	50312	3817
Настањени станови	99311	97888	72098	24258	1532
Ненастањени станови	23552	18919	10635	7324	960
Станови који се користе повремено	30335	28102	8885	17968	1249
Станови који се користе за обављање делатности	10798	10546	9708	762	76
<b>Колубарска област</b>					
Станови укупно	94652	85482	49735	13219	22528
Настањени станови	62146	59907	38234	7671	14002
Ненастањени станови	15018	10262	5955	1689	2618
Станови који се користе повремено	16408	14421	4866	3767	5788
Станови који се користе за обављање делатности	1080	892	680	92	120
<b>Мачванска област</b>					
Станови укупно	141543	127707	82652	15481	29574
Настањени станови	100006	96553	65360	9766	21427
Ненастањени станови	26934	20125	12387	3145	4593
Станови који се користе повремено	13153	9767	4031	2415	3321
Станови који се користе за обављање делатности	1450	1262	874	155	233
<b>Моравичка област</b>					
Станови укупно	107569	102085	65772	29228	7085
Настањени станови	75553	74487	53820	16675	3992
Ненастањени станови	15154	12416	7227	3997	1192
Станови који се користе повремено	15390	13795	3590	8390	1815
Станови који се користе за обављање делатности	1472	1387	1135	166	86

<sup>1</sup> Урачунати су и станови са непознатим инсталацијама.

<sup>2</sup> Урачунати су и станови који имају спроведене инсталације, али оне још нису прикључене.

**Table 1.1. Dwellings by availability of installations of water supply and sewage disposal system, and occupancy status, by areas (continued)**

Број станова са инсталацијама канализације <i>Number of dwellings with sewage disposal system</i>	Од тога са прикљученим инсталацијама на: <i>Of which with installations connected to:</i>			Region Area
	јавну канализацију <i>Public sewage disposal system</i>	септичку јаму <i>Septic tank</i>	остало <sup>2</sup> <i>Other<sup>2</sup></i>	
<b>SRBIJA – JUG</b>				
1701894	911714	670664	119516	Dwellings - total
1207357	712236	426195	68926	Occupied dwellings
288409	146330	115127	26952	Unoccupied dwellings
174731	28729	123374	22628	Dwellings used occasionally
31397	24419	5968	1010	Dwellings used for performing work activities
<b>Region Šumadije i Zapadne Srbije</b>				
942515	497158	384081	61276	Dwellings - total
675034	387305	250612	37117	Occupied dwellings
142212	74785	55296	12131	Unoccupied dwellings
104848	18579	74805	11464	Dwellings used occasionally
20421	16489	3368	564	Dwellings used for performing work activities
<b>Zlatiborska oblast</b>				
155212	86002	59647	9563	Dwellings - total
97873	61336	31433	5104	Occupied dwellings
18815	9257	7714	1844	Unoccupied dwellings
27980	5914	19544	2522	Dwellings used occasionally
10544	9495	956	93	Dwellings used for performing work activities
<b>Kolubarska oblast</b>				
85272	36185	42634	6453	Dwellings - total
59895	29412	26601	3882	Occupied dwellings
10218	4814	4144	1260	Unoccupied dwellings
14268	1395	11596	1277	Dwellings used occasionally
891	564	293	34	Dwellings used for performing work activities
<b>Mačvanska oblast</b>				
127602	52105	68882	6615	Dwellings - total
96534	41693	50559	4282	Occupied dwellings
20095	8605	10206	1284	Unoccupied dwellings
9713	1110	7636	967	Dwellings used occasionally
1260	697	481	82	Dwellings used for performing work activities
<b>Moravička oblast</b>				
101818	56765	37310	7743	Dwellings - total
74468	47468	22397	4603	Occupied dwellings
12343	6485	4500	1358	Unoccupied dwellings
13621	1749	10133	1739	Dwellings used occasionally
1386	1063	280	43	Dwellings used for performing work activities

<sup>1</sup> Dwellings with unknown installations are also included.

<sup>2</sup> Dwellings with installed installations, but not yet connected are also included.

**Табела 1.1. Станови према опремљености инсталацијама водовода и канализације и основу коришћења, по областима (наставак)**

Регион Област	Укупан број станава <sup>1</sup> <i>Total number of dwellings<sup>1</sup></i>	Број станава са инсталацијама водовода <i>Number of dwellings with water supply system</i>	Од тога са прикљученим инсталацијама на: <i>Of which installations connected to:</i>		
			јавни водовод <i>Public water supply system</i>	сеоски/месни водовод <i>Rural/local water supply system</i>	остало <sup>2</sup> <i>Other<sup>2</sup></i>
<b>Поморавска област</b>					
Станови укупно	110438	100305	60851	8298	31156
Настањени станови	72752	70879	45218	4752	20909
Ненастањени станови	26525	21608	13375	1853	6380
Станови који се користе повремено	10022	6858	1629	1601	3628
Станови који се користе за обављање делатности	1139	960	629	92	239
<b>Расинска област</b>					
Станови укупно	106675	99463	67077	15645	16741
Настањени станови	77352	75477	53934	9706	11837
Ненастањени станови	19260	15503	9659	2962	2882
Станови који се користе повремено	8385	7112	2492	2802	1818
Станови који се користе за обављање делатности	1678	1371	992	175	204
<b>Рашка област</b>					
Станови укупно	142742	136391	93329	33065	9997
Настањени станови	99984	98732	72514	20054	6164
Ненастањени станови	26131	22139	13455	6711	1973
Станови који се користе повремено	14291	13448	5729	5969	1750
Станови који се користе за обављање делатности	2336	2072	1631	331	110
<b>Шумадијска област</b>					
Станови укупно	146141	136989	103060	17464	16465
Настањени станови	103392	101262	80705	10162	10395
Ненастањени станови	26956	21761	16568	2859	2334
Станови који се користе повремено	13709	12017	4061	4350	3606
Станови који се користе за обављање делатности	2084	1949	1726	93	130
<b>Регион Јужне и Источне Србије</b>					
Станови укупно	836569	761554	506460	132656	122438
Настањени станови	546183	532488	391935	62857	77696
Ненастањени станови	193023	147535	85980	34229	27326
Станови који се користе повремено	85296	70537	20006	34210	16321
Станови који се користе за обављање делатности	12067	10994	8539	1360	1095
<b>Борска област</b>					
Станови укупно	75557	69157	48463	11839	8855
Настањени станови	47744	46389	34850	6739	4800
Ненастањени станови	19837	16464	10232	3954	2278
Станови који се користе повремено	6958	5365	2579	1096	1690
Станови који се користе за обављање делатности	1018	939	802	50	87

<sup>1</sup> Урачунати су и станови са непознатим инсталацијама.

<sup>2</sup> Урачунати су и станови који имају спроведене инсталације, али оне још нису прикључене.



**Table 1.1. Dwellings by availability of installations of water supply and sewage disposal system, and occupancy status, by areas (continued)**

Број станова са инсталацијама канализације <i>Number of dwellings with sewage disposal system</i>	Од тога са прикљученим инсталацијама на: <i>Of which with installations connected to:</i>			Region Area
	јавну канализацију <i>Public sewage disposal system</i>	септичку јаму <i>Septic tank</i>	остало <sup>2</sup> <i>Other<sup>2</sup></i>	
<b>Pomoravska oblast</b>				
100200	48601	48143	3456	Dwellings - total
70864	35587	33485	1792	Occupied dwellings
21570	11580	9135	855	Unoccupied dwellings
6808	855	5191	762	Dwellings used occasionally
958	579	332	47	Dwellings used for performing work activities
<b>Rasinska oblast</b>				
99357	48618	40632	10107	Dwellings - total
75462	39375	29607	6480	Occupied dwellings
15446	7545	6190	1711	Unoccupied dwellings
7083	887	4396	1800	Dwellings used occasionally
1366	811	439	116	Dwellings used for performing work activities
<b>Raška oblast</b>				
136233	84277	42739	9217	Dwellings - total
98698	65680	27195	5823	Occupied dwellings
22051	12197	7480	2374	Unoccupied dwellings
13415	4794	7717	904	Dwellings used occasionally
2069	1606	347	116	Dwellings used for performing work activities
<b>Šumadijska oblast</b>				
136821	84605	44094	8122	Dwellings - total
101240	66754	29335	5151	Occupied dwellings
21674	14302	5927	1445	Unoccupied dwellings
11960	1875	8592	1493	Dwellings used occasionally
1947	1674	240	33	Dwellings used for performing work activities
<b>Region Južne i Istočne Srbije</b>				
759379	414556	286583	58240	Dwellings - total
532323	324931	175583	31809	Occupied dwellings
146197	71545	59831	14821	Unoccupied dwellings
69883	10150	48569	11164	Dwellings used occasionally
10976	7930	2600	446	Dwellings used for performing work activities
<b>Borska oblast</b>				
68939	39597	26723	2619	Dwellings - total
46360	28896	16394	1070	Occupied dwellings
16343	8284	7406	653	Unoccupied dwellings
5302	1667	2768	867	Dwellings used occasionally
934	750	155	29	Dwellings used for performing work activities

<sup>1</sup> Dwellings with unknown installations are also included.

<sup>2</sup> Dwellings with installed installations, but not yet connected are also included.

**Табела 1.1. Станови према опрењености инсталацијама водовода и канализације и основу коришћења, по областима (наставак)**

Регион Област	Укупан број станова <sup>1</sup> <i>Total number of dwellings<sup>1</sup></i>	Број станова са инсталацијама водовода <i>Number of dwellings with water supply system</i>	Од тога са прикљученим инсталацијама на: <i>Of which installations connected to:</i>		
			јавни водовод <i>Public water supply system</i>	сеоски/месни водовод <i>Rural/local water supply system</i>	остало <sup>2</sup> <i>Other<sup>2</sup></i>
<b>Браничевска област</b>					
Станови укупно	100178	89858	48835	15710	25313
Настањени станови	62738	60995	34731	9455	16809
Ненастањени станови	25905	19997	10809	3337	5851
Станови који се користе повремено	9955	7493	2485	2613	2395
Станови који се користе за обављање делатности	1580	1373	810	305	258
<b>Зајечарска област</b>					
Станови укупно	68130	59997	43125	10885	5987
Настањени станови	40431	38991	30226	5349	3416
Ненастањени станови	18682	13311	7818	3967	1526
Станови који се користе повремено	6349	5122	2745	1407	970
Станови који се користе за обављање делатности	2668	2573	2336	162	75
<b>Јабланичка област</b>					
Станови укупно	96046	86080	52834	16901	16345
Настањени станови	64143	62594	43714	7812	11068
Ненастањени станови	19416	13319	6473	3720	3126
Станови који се користе повремено	11222	9040	1745	5257	2038
Станови који се користе за обављање делатности	1265	1127	902	112	113
<b>Нишавска област</b>					
Станови укупно	200250	188609	145467	25456	17686
Настањени станови	139964	137745	114125	12176	11444
Ненастањени станови	41371	34339	24968	6060	3311
Станови који се користе повремено	16441	14215	4365	7049	2801
Станови који се користе за обављање делатности	2474	2310	2009	171	130
<b>Пиротска област</b>					
Станови укупно	58345	50330	34121	13497	2712
Настањени станови	32841	31692	26955	4026	711
Ненастањени станови	15138	10067	5451	3574	1042
Станови који се користе повремено	9978	8235	1556	5790	889
Станови који се користе за обављање делатности	388	336	159	107	70
<b>Подунавска област</b>					
Станови укупно	88946	81630	53836	5271	22523
Настањени станови	65982	63988	44192	3617	16179
Ненастањени станови	16224	12407	7386	863	4158
Станови који се користе повремено	5830	4418	1678	734	2006
Станови који се користе за обављање делатности	910	817	580	57	180

<sup>1</sup> Урачунати су и станови са непознатим инсталацијама.

<sup>2</sup> Урачунати су и станови који имају спроведене инсталације, али оне још нису прикључене.

**Table 1.1. Dwellings by availability of installations of water supply and sewage disposal system, and occupancy status, by areas (continued)**

Број станова са инсталацијама канализације <i>Number of dwellings with sewage disposal system</i>	Од тога са прикљученим инсталацијама на: <i>Of which with installations connected to:</i>			Region Area
	јавну канализацију <i>Public sewage disposal system</i>	септичку јаму <i>Septic tank</i>	остало <sup>2</sup> <i>Other<sup>2</sup></i>	
<b>Браничевска област</b>				
89704	34918	51630	3156	Dwellings - total
60982	24635	34737	1610	Occupied dwellings
19915	8122	10793	1000	Unoccupied dwellings
7436	1446	5508	482	Dwellings used occasionally
1371	715	592	64	Dwellings used for performing work activities
<b>Зaječarsка област</b>				
59688	31723	25106	2859	Dwellings - total
38958	22710	14797	1451	Occupied dwellings
13103	5496	6658	949	Unoccupied dwellings
5057	1366	3271	420	Dwellings used occasionally
2570	2151	380	39	Dwellings used for performing work activities
<b>Јablаничка област</b>				
85976	40972	33146	11858	Dwellings - total
62587	34115	21235	7237	Occupied dwellings
13235	5258	5673	2304	Unoccupied dwellings
9028	748	6046	2234	Dwellings used occasionally
1126	851	192	83	Dwellings used for performing work activities
<b>Нишavsка област</b>				
188117	128247	49001	10869	Dwellings - total
137711	101490	29878	6343	Occupied dwellings
34014	22765	8823	2426	Unoccupied dwellings
14083	2056	9967	2060	Dwellings used occasionally
2309	1936	333	40	Dwellings used for performing work activities
<b>Рiротска област</b>				
50105	28614	16635	4856	Dwellings - total
31681	23466	6433	1782	Occupied dwellings
9971	4232	4221	1518	Unoccupied dwellings
8120	778	5813	1529	Dwellings used occasionally
333	138	168	27	Dwellings used for performing work activities
<b>Родunavsка област</b>				
81500	41990	37795	1715	Dwellings - total
63972	34570	28419	983	Occupied dwellings
12348	6216	5688	444	Unoccupied dwellings
4366	694	3408	264	Dwellings used occasionally
814	510	280	24	Dwellings used for performing work activities

<sup>1</sup> Dwellings with unknown installations are also included.

<sup>2</sup> Dwellings with installed installations, but not yet connected are also included.

**Табела 1.1. Станови према опремљености инсталацијама водовода и канализације и основу коришћења, по областима (наставак)**

Регион Област	Укупан број станава <sup>1</sup> <i>Total number of dwellings<sup>1</sup></i>	Број станава са инсталацијама водовода <i>Number of dwellings with water supply system</i>	Од тога са прикљученим инсталацијама на: <i>Of which installations connected to:</i>		
			јавни водовод <i>Public water supply system</i>	сеоски/месни водовод <i>Rural/local water supply system</i>	остало <sup>2</sup> <i>Other<sup>2</sup></i>
<b>Пчињска област</b>					
Станови укупно	96524	87610	55412	17459	14739
Настањени станови	62500	60979	44633	7514	8832
Ненастањени станови	23411	17337	8726	4695	3916
Станови који се користе повремено	9302	8167	1357	4949	1861
Станови који се користе за обављање делатности	1311	1127	696	301	130
<b>Топличка област</b>					
Станови укупно	52593	48283	24367	15638	8278
Настањени станови	29840	29115	18509	6169	4437
Ненастањени станови	13039	10294	4117	4059	2118
Станови који се користе повремено	9261	8482	1496	5315	1671
Станови који се користе за обављање делатности	453	392	245	95	52
<b>Регион Косово и Метохија</b>	...	...	...	...	...

<sup>1</sup> Урачунати су и станови са непознатим инсталацијама.

<sup>2</sup> Урачунати су и станови који имају спроведене инсталације, али оне још нису прикључене.

**Table 1.1. Dwellings by availability of installations of water supply and sewage disposal system, and occupancy status, by areas (continued)**

Број станова са инсталацијама канализације <i>Number of dwellings with sewage disposal system</i>	Од тога са прикљученим инсталацијама на: <i>Of which with installations connected to:</i>			Region Area
	јавну канализацију <i>Public sewage disposal system</i>	септичку јаму <i>Septic tank</i>	остало <sup>2</sup> <i>Other<sup>2</sup></i>	
<b>Рџинјска област</b>				
87193	48380	25167	13646	Dwellings - total
60964	39035	13653	8276	Occupied dwellings
17050	8006	5699	3345	Unoccupied dwellings
8052	702	5405	1945	Dwellings used occasionally
1127	637	410	80	Dwellings used for performing work activities
<b>Топлићка област</b>				
48157	20115	21380	6662	Dwellings - total
29108	16014	10037	3057	Occupied dwellings
10218	3166	4870	2182	Unoccupied dwellings
8439	693	6383	1363	Dwellings used occasionally
392	242	90	60	Dwellings used for performing work activities
...	...	...	...	Region Kosovo i Metohija

<sup>1</sup> Dwellings with unknown installations are also included.

<sup>2</sup> Dwellings with installed installations, but not yet connected are also included.

**Табела 1.2. Станови према опрењености инсталацијама водовода и канализације, по областима (% учешће у Републици Србији)**

Регион Област	Укупан број станава <sup>1</sup> <i>Total number of dwellings<sup>1</sup></i>	Број станава са инсталацијама водовода <i>Number of dwellings with water supply system</i>	Од тога са прикљученим инсталацијама на: <i>Of which installations connected to:</i>		
			јавни водовод <i>Public water supply system</i>	сеоски/месни водовод <i>Rural/local water supply system</i>	остало <sup>2</sup> <i>Other<sup>2</sup></i>
<b>РЕПУБЛИКА СРБИЈА</b>	100	100	100	100	100
СРБИЈА – СЕВЕР	48,79	50,15	58,21	18,52	21,18
<b>Београдски регион</b>	24,04	24,99	29,93	5,12	7,78
Београдска област (Град Београд)	24,04	24,99	29,93	5,12	7,78
<b>Регион Војводине</b>	24,75	25,17	28,29	13,40	13,40
Западнобачка област	2,24	2,26	2,37	2,70	0,91
Јужнобанатска област	3,65	3,66	4,24	1,57	1,34
Јужнобачка област	8,50	8,77	10,54	2,05	2,12
Севернобанатска област	1,81	1,82	2,08	0,91	0,73
Севернобачка област	2,37	2,44	2,25	2,42	4,01
Средњобанатска област	2,24	2,26	2,57	1,18	0,93
Сремска област	3,93	3,97	4,24	2,56	3,35
СРБИЈА – ЈУГ	51,21	49,85	41,79	81,48	78,82
<b>Регион Шумадије и Западне Србије</b>	28,06	27,59	23,06	47,21	41,68
Златиборска област	4,54	4,54	3,75	13,00	1,16
Колубарска област	2,62	2,50	1,84	3,42	6,83
Мачванска област	3,92	3,73	3,06	4,00	8,97
Моравичка област	2,98	2,98	2,43	7,55	2,15
Поморавска област	3,06	2,93	2,25	2,14	9,45
Расинска област	2,95	2,91	2,48	4,04	5,08
Рашка област	3,95	3,99	3,45	8,54	3,03
Шумадијска област	4,04	4,00	3,81	4,51	5,00
<b>Регион Јужне и Источне Србије</b>	23,15	22,26	18,73	34,27	37,15
Борска област	2,09	2,02	1,79	3,06	2,69
Браничевска област	2,77	2,63	1,81	4,06	7,68
Зајечарска област	1,89	1,75	1,59	2,81	1,82
Јабланичка област	2,66	2,52	1,95	4,37	4,96
Нишавска област	5,54	5,51	5,38	6,58	5,37
Пиротска област	1,61	1,47	1,26	3,49	0,82
Подунавска област	2,46	2,39	1,99	1,36	6,83
Пчињска област	2,67	2,56	2,05	4,51	4,47
Топличка област	1,46	1,41	0,90	4,04	2,51
<b>Регион Косово и Метохија</b>	...	...	...	...	...

<sup>1</sup> Урачунати су и станови са непознатим инсталацијама.

<sup>2</sup> Урачунати су и станови који имају спроведене инсталације, али оне још нису прикључене.

**Table 1.2. Dwellings by availability of installations of water supply and sewage disposal system, by areas (% share in the Republic of Serbia)**

Број станова са инсталацијама канализације <i>Number of dwellings with sewage disposal system</i>	Од тога са прикљученим инсталацијама на: <i>Of which with installations connected to:</i>			Region Area
	јавну канализацију <i>Public sewage disposal system</i>	септичку јаму <i>Septic tank</i>	остало <sup>2</sup> <i>Other<sup>2</sup></i>	
100	100	100	100	REPUBLIC OF SERBIA
50,18	55,59	45,18	14,62	SRBIJA – SEVER
25,01	32,48	14,31	9,03	Beogradski region
25,01	32,48	14,31	9,03	Beogradska oblast (Grad Beograd)
25,17	23,11	30,87	5,58	Region Vojvodine
2,26	1,60	3,59	0,37	Zapadnobačka oblast
3,66	3,05	4,97	1,10	Južnobańska oblast
8,78	10,31	7,06	1,34	Južnobačka oblast
1,81	1,53	2,40	0,73	Severnobańska oblast
2,44	1,90	3,56	0,52	Severnobačka oblast
2,26	1,75	3,31	0,49	Srednjobańska oblast
3,97	2,97	5,97	1,03	Sremska oblast
49,82	44,41	54,82	85,38	SRBIJA – JUG
27,59	24,22	31,39	43,78	Region Šumadije i Zapadne Srbije
4,54	4,19	4,88	6,83	Zlatiborska oblast
2,50	1,76	3,48	4,61	Kolubarska oblast
3,74	2,54	5,63	4,73	Mačvanska oblast
2,98	2,76	3,05	5,53	Moravička oblast
2,93	2,37	3,94	2,47	Pomoravska oblast
2,91	2,37	3,32	7,22	Rasinska oblast
3,99	4,11	3,49	6,58	Raška oblast
4,00	4,12	3,60	5,80	Šumadijska oblast
22,23	20,19	23,42	41,61	Region Južne i Istočne Srbije
2,02	1,93	2,18	1,87	Borska oblast
2,63	1,70	4,22	2,25	Braničevska oblast
1,75	1,55	2,05	2,04	Zaječarska oblast
2,52	2,00	2,71	8,47	Jablanička oblast
5,51	6,25	4,01	7,76	Nišavska oblast
1,47	1,39	1,36	3,47	Pirotska oblast
2,39	2,05	3,09	1,23	Podunavska oblast
2,55	2,36	2,06	9,75	Pčinjska oblast
1,41	0,98	1,75	4,76	Toplička oblast
...	...	...	...	Region Kosovo i Metohija

<sup>1</sup> Dwellings with unknown installations are also included.

<sup>2</sup> Dwellings with installed installations, but not yet connected are also included.

**Табела 1.3. Станови према опремљености инсталацијама водовода и канализације и основу коришћења, по областима (% учешће у региону/области)**

Регион Област	Укупан број станава <sup>1</sup> <i>Total number of dwellings<sup>1</sup></i>	Број станава са инсталацијама водовода <i>Number of dwellings with water supply system</i>	Од тога са прикљученим инсталацијама на: <i>Of which installations connected to:</i>		
			јавни водовод <i>Public water supply system</i>	сеоски/месни водовод <i>Rural/local water supply system</i>	остало <sup>2</sup> <i>Other<sup>2</sup></i>
<b>РЕПУБЛИКА СРБИЈА</b>					
Станови укупно	100	94,69	74,85	10,71	9,12
Настањени станови	100	98,46	82,94	7,70	7,82
Ненастањени станови	100	83,41	60,82	13,17	9,41
Станови који се користе повремено	100	85,13	30,08	33,73	21,32
Станови који се користе за обављање делатности	100	94,65	84,07	5,97	4,62
<b>СРБИЈА – СЕВЕР</b>					
Станови укупно	100	97,33	89,30	4,07	3,96
Настањени станови	100	99,18	93,87	2,62	2,69
Ненастањени станови	100	91,24	80,47	7,17	3,59
Станови који се користе повремено	100	85,30	38,60	19,49	27,21
Станови који се користе за обављање делатности	100	97,41	93,01	2,10	2,30
<b>Београдски регион</b>					
Станови укупно	100	98,40	93,17	2,28	2,95
Настањени станови	100	99,48	95,65	1,65	2,18
Ненастањени станови	100	94,52	89,69	2,26	2,57
Станови који се користе повремено	100	89,85	53,30	15,73	20,82
Станови који се користе за обављање делатности	100	98,88	97,36	0,75	0,76
<b>Београдска област (Град Београд)</b>					
Станови укупно	100	98,40	93,17	2,28	2,95
Настањени станови	100	99,48	95,65	1,65	2,18
Ненастањени станови	100	94,52	89,69	2,26	2,57
Станови који се користе повремено	100	89,85	53,30	15,73	20,82
Станови који се користе за обављање делатности	100	98,88	97,36	0,75	0,76
<b>Регион Војводине</b>					
Станови укупно	100	96,29	85,55	5,80	4,94
Настањени станови	100	98,88	92,09	3,58	3,21
Ненастањени станови	100	88,50	72,80	11,26	4,44
Станови који се користе повремено	100	81,92	27,67	22,29	31,96
Станови који се користе за обављање делатности	100	95,04	86,00	4,27	4,77
<b>Западнобачка област</b>					
Станови укупно	100	95,55	78,95	12,90	3,70
Настањени станови	100	98,93	86,98	10,11	1,84
Ненастањени станови	100	85,31	58,60	23,63	3,08
Станови који се користе повремено	100	74,57	9,18	21,22	44,17
Станови који се користе за обављање делатности	100	94,63	82,44	8,17	4,03

<sup>1</sup> Урачунати су и станови са непознатим инсталацијама.

<sup>2</sup> Урачунати су и станови који имају спроведене инсталације, али оне још нису прикључене.



**Table 1.3. Dwellings by availability of installations of water supply and sewage disposal system, and occupancy status, by areas (% share in the region/area)**

Број станова са инсталацијама канализације <i>Number of dwellings with sewage disposal system</i>	Од тога са прикљученим инсталацијама на: <i>Of which with installations connected to:</i>			Region Area
	јавну канализацију <i>Public sewage disposal system</i>	септичку јаму <i>Septic tank</i>	остало <sup>2</sup> <i>Other<sup>2</sup></i>	
<b>REPUBLIC OF SERBIA</b>				
94,55	56,82	33,86	3,87	Dwellings - total
98,44	63,23	32,04	3,18	Occupied dwellings
82,97	48,25	29,90	4,83	Unoccupied dwellings
84,56	12,90	63,10	8,56	Dwellings used occasionally
94,55	76,62	16,01	1,92	Dwellings used for performing work activities
<b>SRBIJA – SEVER</b>				
97,25	64,73	31,35	1,16	Dwellings - total
99,17	68,24	29,88	1,04	Occupied dwellings
90,90	61,04	28,47	1,39	Unoccupied dwellings
84,93	10,42	71,95	2,56	Dwellings used occasionally
97,31	82,17	14,37	0,77	Dwellings used for performing work activities
<b>Beogradski region</b>				
98,36	76,76	20,15	1,46	Dwellings - total
99,47	79,41	18,64	1,42	Occupied dwellings
94,40	77,62	15,34	1,43	Unoccupied dwellings
89,52	13,56	73,30	2,66	Dwellings used occasionally
98,85	90,51	7,69	0,64	Dwellings used for performing work activities
<b>Beogradska oblast (Grad Beograd)</b>				
98,36	76,76	20,15	1,46	Dwellings - total
99,47	79,41	18,64	1,42	Occupied dwellings
94,40	77,62	15,34	1,43	Unoccupied dwellings
89,52	13,56	73,30	2,66	Dwellings used occasionally
98,85	90,51	7,69	0,64	Dwellings used for performing work activities
<b>Region Vojvodine</b>				
96,16	53,05	42,24	0,87	Dwellings - total
98,86	57,03	41,16	0,66	Occupied dwellings
87,99	47,22	39,41	1,36	Unoccupied dwellings
81,52	8,09	70,94	2,49	Dwellings used occasionally
94,83	68,76	25,11	0,97	Dwellings used for performing work activities
<b>Zapadnobačka oblast</b>				
95,42	40,50	54,27	0,64	Dwellings - total
98,89	44,06	54,48	0,36	Occupied dwellings
84,79	31,94	51,82	1,03	Unoccupied dwellings
74,37	3,48	66,19	4,70	Dwellings used occasionally
94,18	56,15	37,58	0,45	Dwellings used for performing work activities

<sup>1</sup> Dwellings with unknown installations are also included.

<sup>2</sup> Dwellings with installed installations, but not yet connected are also included.

**Табела 1.3. Станови према опремљености инсталацијама водовода и канализације и основу коришћења, по областима (% учешће у региону/области) (наставак)**

Регион Област	Укупан број станава <sup>1</sup> <i>Total number of dwellings<sup>1</sup></i>	Број станава са инсталацијама водовода <i>Number of dwellings with water supply system</i>	Од тога са прикљученим инсталацијама на: <i>Of which installations connected to:</i>		
			јавни водовод <i>Public water supply system</i>	сеоски/месни водовод <i>Rural/local water supply system</i>	остало <sup>2</sup> <i>Other<sup>2</sup></i>
<b>Јужнобанатска област</b>					
Станови укупно	100	95,00	87,03	4,61	3,36
Настањени станови	100	98,48	95,23	1,47	1,78
Ненастањени станови	100	86,77	73,17	10,09	3,50
Станови који се користе повремено	100	75,83	26,80	27,51	21,52
Станови који се користе за обављање делатности	100	92,60	81,69	4,65	6,25
<b>Јужнобачка област</b>					
Станови укупно	100	97,66	92,80	2,58	2,28
Настањени станови	100	99,24	96,65	1,20	1,39
Ненастањени станови	100	92,69	85,42	5,16	2,11
Станови који се користе повремено	100	84,07	42,15	21,30	20,62
Станови који се користе за обављање делатности	100	96,84	92,54	1,70	2,60
<b>Севернобанатска област</b>					
Станови укупно	100	94,91	85,84	5,40	3,67
Настањени станови	100	98,42	92,80	3,58	2,04
Ненастањени станови	100	86,04	68,79	12,01	5,24
Станови који се користе повремено	100	66,30	27,12	7,44	31,74
Станови који се користе за обављање делатности	100	92,45	77,34	7,70	7,40
<b>Севернобачка област</b>					
Станови укупно	100	97,24	70,90	10,93	15,41
Настањени станови	100	99,12	74,68	9,84	14,61
Ненастањени станови	100	89,19	60,04	16,08	13,07
Станови који се користе повремено	100	94,38	20,87	13,15	60,36
Станови који се користе за обављање делатности	100	96,29	80,73	5,63	9,93
<b>Средњобанатска област</b>					
Станови укупно	100	95,25	85,81	5,64	3,80
Настањени станови	100	98,52	94,87	1,07	2,58
Ненастањени станови	100	86,44	64,29	18,25	3,90
Станови који се користе повремено	100	72,79	11,04	37,81	23,94
Станови који се користе за обављање делатности	100	90,70	79,82	4,26	6,61
<b>Сремска област</b>					
Станови укупно	100	95,59	80,83	6,98	7,78
Настањени станови	100	98,67	90,65	4,74	3,28
Ненастањени станови	100	85,98	72,47	8,45	5,06
Станови који се користе повремено	100	87,44	25,32	20,16	41,96
Станови који се користе за обављање делатности	100	93,83	81,75	7,60	4,48

<sup>1</sup> Урачунати су и станови са непознатим инсталацијама.

<sup>2</sup> Урачунати су и станови који имају спроведене инсталације, али оне још нису прикључене.

**Table 1.3. Dwellings by availability of installations of water supply and sewage disposal system, and occupancy status, by areas (% share in the region/area) (continued)**

Број станова са инсталацијама канализације <i>Number of dwellings with sewage disposal system</i>	Од тога са прикљученим инсталацијама на: <i>Of which with installations connected to:</i>			Region Area
	јавну канализацију <i>Public sewage disposal system</i>	септичку јаму <i>Septic tank</i>	остало <sup>2</sup> <i>Other<sup>2</sup></i>	
<b>Južnbanatska oblast</b>				
94,89	47,56	46,16	1,17	Dwellings - total
98,47	52,81	44,70	0,96	Occupied dwellings
86,39	38,71	45,96	1,71	Unoccupied dwellings
75,39	6,72	66,52	2,15	Dwellings used occasionally
92,30	57,97	32,95	1,37	Dwellings used for performing work activities
<b>Južnobačka oblast</b>				
97,61	68,87	28,13	0,61	Dwellings - total
99,23	71,37	27,39	0,47	Occupied dwellings
92,47	68,62	22,82	1,02	Unoccupied dwellings
83,98	14,22	67,73	2,02	Dwellings used occasionally
96,78	81,58	14,90	0,31	Dwellings used for performing work activities
<b>Severnbanatska oblast</b>				
94,51	48,03	44,92	1,56	Dwellings - total
98,38	52,83	44,33	1,21	Occupied dwellings
84,89	35,88	46,96	2,05	Unoccupied dwellings
62,39	6,82	48,67	6,91	Dwellings used occasionally
91,69	51,81	38,07	1,81	Dwellings used for performing work activities
<b>Severnobačka oblast</b>				
97,17	45,47	50,85	0,85	Dwellings - total
99,11	46,92	51,65	0,53	Occupied dwellings
88,86	40,99	46,03	1,84	Unoccupied dwellings
94,20	12,77	77,54	3,88	Dwellings used occasionally
96,22	73,91	21,20	1,11	Dwellings used for performing work activities
<b>Srednjobanatska oblast</b>				
95,07	44,32	49,91	0,85	Dwellings - total
98,47	49,06	48,79	0,62	Occupied dwellings
85,82	32,76	51,94	1,13	Unoccupied dwellings
72,18	4,48	64,30	3,40	Dwellings used occasionally
90,13	48,54	39,01	2,58	Dwellings used for performing work activities
<b>Sremska oblast</b>				
95,41	42,97	51,43	1,02	Dwellings - total
98,64	48,49	49,28	0,87	Occupied dwellings
85,00	42,25	41,45	1,30	Unoccupied dwellings
87,28	5,28	80,40	1,60	Dwellings used occasionally
93,64	56,75	35,19	1,69	Dwellings used for performing work activities

<sup>1</sup> Dwellings with unknown installations are also included.

<sup>2</sup> Dwellings with installed installations, but not yet connected are also included.

**Табела 1.3. Станови према опрењености инсталацијама водовода и канализације и основу коришћења, по областима (% учешће у региону/области) (наставак)**

Регион Област	Укупан број станава <sup>1</sup> <i>Total number of dwellings<sup>1</sup></i>	Број станава са инсталацијама водовода <i>Number of dwellings with water supply system</i>	Од тога са прикљученим инсталацијама на: <i>Of which installations connected to:</i>		
			јавни водовод <i>Public water supply system</i>	сеоски/месни водовод <i>Rural/local water supply system</i>	остало <sup>2</sup> <i>Other<sup>2</sup></i>
<b>СРБИЈА – ЈУГ</b>					
Станови укупно	100	92,17	61,08	17,04	14,04
Настањени станови	100	97,65	70,66	13,42	13,58
Ненастањени станови	100	77,91	47,04	17,39	13,49
Станови који се користе повремено	100	85,06	26,71	39,36	18,98
Станови који се користе за обављање делатности	100	92,17	75,99	9,46	6,72
<b>Регион Шумадије и Западне Србије</b>					
Станови укупно	100	93,11	61,53	18,02	13,55
Настањени станови	100	97,78	69,79	14,92	13,07
Ненастањени станови	100	79,50	49,72	17,01	12,77
Станови који се користе повремено	100	86,71	28,99	38,84	18,88
Станови који се користе за обављање делатности	100	92,75	78,84	8,47	5,44
<b>Златиборска област</b>					
Станови укупно	100	94,79	61,79	30,68	2,33
Настањени станови	100	98,57	72,60	24,43	1,54
Ненастањени станови	100	80,33	45,16	31,10	4,08
Станови који се користе повремено	100	92,64	29,29	59,23	4,12
Станови који се користе за обављање делатности	100	97,67	89,91	7,06	0,70
<b>Колубарска област</b>					
Станови укупно	100	90,31	52,55	13,97	23,80
Настањени станови	100	96,40	61,52	12,34	22,53
Ненастањени станови	100	68,33	39,65	11,25	17,43
Станови који се користе повремено	100	87,89	29,66	22,96	35,28
Станови који се користе за обављање делатности	100	82,59	62,96	8,52	11,11
<b>Мачванска област</b>					
Станови укупно	100	90,22	58,39	10,94	20,89
Настањени станови	100	96,55	65,36	9,77	21,43
Ненастањени станови	100	74,72	45,99	11,68	17,05
Станови који се користе повремено	100	74,26	30,65	18,36	25,25
Станови који се користе за обављање делатности	100	87,03	60,28	10,69	16,07
<b>Моравичка област</b>					
Станови укупно	100	94,90	61,14	27,17	6,59
Настањени станови	100	98,59	71,23	22,07	5,28
Ненастањени станови	100	81,93	47,69	26,38	7,87
Станови који се користе повремено	100	89,64	23,33	54,52	11,79
Станови који се користе за обављање делатности	100	94,23	77,11	11,28	5,84

<sup>1</sup> Урачунати су и станови са непознатим инсталацијама.

<sup>2</sup> Урачунати су и станови који имају спроведене инсталације, али оне још нису прикључене.

**Table 1.3. Dwellings by availability of installations of water supply and sewage disposal system, and occupancy status, by areas (% share in the region/area) (continued)**

Број станова са инсталацијама канализације <i>Number of dwellings with sewage disposal system</i>	Од тога са прикљученим инсталацијама на: <i>Of which with installations connected to:</i>			Region Area
	јавну канализацију <i>Public sewage disposal system</i>	септичку јаму <i>Septic tank</i>	остало <sup>2</sup> <i>Other<sup>2</sup></i>	
<b>SRBIJA – JUG</b>				
91,98	49,27	36,25	6,46	Dwellings - total
97,63	57,59	34,46	5,57	Occupied dwellings
77,41	39,28	30,90	7,23	Unoccupied dwellings
84,42	13,88	59,60	10,93	Dwellings used occasionally
92,06	71,60	17,50	2,96	Dwellings used for performing work activities
<b>Region Šumadije i Zapadne Srbije</b>				
92,97	49,04	37,89	6,04	Dwellings - total
97,76	56,09	36,29	5,38	Occupied dwellings
79,21	41,66	30,80	6,76	Unoccupied dwellings
86,16	15,27	61,47	9,42	Dwellings used occasionally
92,67	74,82	15,28	2,56	Dwellings used for performing work activities
<b>Zlatiborska oblast</b>				
94,64	52,44	36,37	5,83	Dwellings - total
98,55	61,76	31,65	5,14	Occupied dwellings
79,89	39,30	32,75	7,83	Unoccupied dwellings
92,24	19,50	64,43	8,31	Dwellings used occasionally
97,65	87,93	8,85	0,86	Dwellings used for performing work activities
<b>Kolubarska oblast</b>				
90,09	38,23	45,04	6,82	Dwellings - total
96,38	47,33	42,80	6,25	Occupied dwellings
68,04	32,05	27,59	8,39	Unoccupied dwellings
86,96	8,50	70,67	7,78	Dwellings used occasionally
82,50	52,22	27,13	3,15	Dwellings used for performing work activities
<b>Mačvanska oblast</b>				
90,15	36,81	48,67	4,67	Dwellings - total
96,53	41,69	50,56	4,28	Occupied dwellings
74,61	31,95	37,89	4,77	Unoccupied dwellings
73,85	8,44	58,06	7,35	Dwellings used occasionally
86,90	48,07	33,17	5,66	Dwellings used for performing work activities
<b>Moravička oblast</b>				
94,65	52,77	34,68	7,20	Dwellings - total
98,56	62,83	29,64	6,09	Occupied dwellings
81,45	42,79	29,70	8,96	Unoccupied dwellings
88,51	11,36	65,84	11,30	Dwellings used occasionally
94,16	72,21	19,02	2,92	Dwellings used for performing work activities

<sup>1</sup> Dwellings with unknown installations are also included.

<sup>2</sup> Dwellings with installed installations, but not yet connected are also included.

**Табела 1.3. Станови према опремљености инсталацијама водовода и канализације и основу коришћења, по областима (% учешће у региону/области) (наставак)**

Регион Област	Укупан број станава <sup>1</sup> <i>Total number of dwellings<sup>1</sup></i>	Број станава са инсталацијама водовода <i>Number of dwellings with water supply system</i>	Од тога са прикљученим инсталацијама на: <i>Of which installations connected to:</i>		
			јавни водовод <i>Public water supply system</i>	сеоски/месни водовод <i>Rural/local water supply system</i>	остало <sup>2</sup> <i>Other<sup>2</sup></i>
<b>Поморавска област</b>					
Станови укупно	100	90,82	55,10	7,51	28,21
Настањени станови	100	97,43	62,15	6,53	28,74
Ненастањени станови	100	81,46	50,42	6,99	24,05
Станови који се користе повремено	100	68,43	16,25	15,97	36,20
Станови који се користе за обављање делатности	100	84,28	55,22	8,08	20,98
<b>Расинска област</b>					
Станови укупно	100	93,24	62,88	14,67	15,69
Настањени станови	100	97,58	69,73	12,55	15,30
Ненастањени станови	100	80,49	50,15	15,38	14,96
Станови који се користе повремено	100	84,82	29,72	33,42	21,68
Станови који се користе за обављање делатности	100	81,70	59,12	10,43	12,16
<b>Рашка област</b>					
Станови укупно	100	95,55	65,38	23,16	7,00
Настањени станови	100	98,75	72,53	20,06	6,16
Ненастањени станови	100	84,72	51,49	25,68	7,55
Станови који се користе повремено	100	94,10	40,09	41,77	12,25
Станови који се користе за обављање делатности	100	88,70	69,82	14,17	4,71
<b>Шумадијска област</b>					
Станови укупно	100	93,74	70,52	11,95	11,27
Настањени станови	100	97,94	78,06	9,83	10,05
Ненастањени станови	100	80,73	61,46	10,61	8,66
Станови који се користе повремено	100	87,66	29,62	31,73	26,30
Станови који се користе за обављање делатности	100	93,52	82,82	4,46	6,24
<b>Регион Јужне и Источне Србије</b>					
Станови укупно	100	91,03	60,54	15,86	14,64
Настањени станови	100	97,49	71,76	11,51	14,23
Ненастањени станови	100	76,43	44,54	17,73	14,16
Станови који се користе повремено	100	82,70	23,45	40,11	19,13
Станови који се користе за обављање делатности	100	91,11	70,76	11,27	9,07
<b>Борска област</b>					
Станови укупно	100	91,53	64,14	15,67	11,72
Настањени станови	100	97,16	72,99	14,11	10,05
Ненастањени станови	100	83,00	51,58	19,93	11,48
Станови који се користе повремено	100	77,11	37,07	15,75	24,29
Станови који се користе за обављање делатности	100	92,24	78,78	4,91	8,55

<sup>1</sup> Урачунати су и станови са непознатим инсталацијама.

<sup>2</sup> Урачунати су и станови који имају спроведене инсталације, али оне још нису прикључене.

**Table 1.3. Dwellings by availability of installations of water supply and sewage disposal system, and occupancy status, by areas (% share in the region/area) (continued)**

Број станова са инсталацијама канализације <i>Number of dwellings with sewage disposal system</i>	Од тога са прикљученим инсталацијама на: <i>Of which with installations connected to:</i>			Region Area
	јавну канализацију <i>Public sewage disposal system</i>	септичку јаму <i>Septic tank</i>	остало <sup>2</sup> <i>Other<sup>2</sup></i>	
<b>Pomoravska oblast</b>				
90,73	44,01	43,59	3,13	Dwellings - total
97,40	48,92	46,03	2,46	Occupied dwellings
81,32	43,66	34,44	3,22	Unoccupied dwellings
67,93	8,53	51,80	7,60	Dwellings used occasionally
84,11	50,83	29,15	4,13	Dwellings used for performing work activities
<b>Rasinska oblast</b>				
93,14	45,58	38,09	9,47	Dwellings - total
97,56	50,90	38,28	8,38	Occupied dwellings
80,20	39,17	32,14	8,88	Unoccupied dwellings
84,47	10,58	52,43	21,47	Dwellings used occasionally
81,41	48,33	26,16	6,91	Dwellings used for performing work activities
<b>Raška oblast</b>				
95,44	59,04	29,94	6,46	Dwellings - total
98,71	65,69	27,20	5,82	Occupied dwellings
84,39	46,68	28,63	9,08	Unoccupied dwellings
93,87	33,55	54,00	6,33	Dwellings used occasionally
88,57	68,75	14,85	4,97	Dwellings used for performing work activities
<b>Šumadijska oblast</b>				
93,62	57,89	30,17	5,56	Dwellings - total
97,92	64,56	28,37	4,98	Occupied dwellings
80,41	53,06	21,99	5,36	Unoccupied dwellings
87,24	13,68	62,67	10,89	Dwellings used occasionally
93,43	80,33	11,52	1,58	Dwellings used for performing work activities
<b>Region Južne i Istočne Srbije</b>				
90,77	49,55	34,26	6,96	Dwellings - total
97,46	59,49	32,15	5,82	Occupied dwellings
75,74	37,07	31,00	7,68	Unoccupied dwellings
81,93	11,90	56,94	13,09	Dwellings used occasionally
90,96	65,72	21,55	3,70	Dwellings used for performing work activities
<b>Borska oblast</b>				
91,24	52,41	35,37	3,47	Dwellings - total
97,10	60,52	34,34	2,24	Occupied dwellings
82,39	41,76	37,33	3,29	Unoccupied dwellings
76,20	23,96	39,78	12,46	Dwellings used occasionally
91,75	73,67	15,23	2,85	Dwellings used for performing work activities

<sup>1</sup> Dwellings with unknown installations are also included.

<sup>2</sup> Dwellings with installed installations, but not yet connected are also included.

**Табела 1.3. Станови према опремљености инсталацијама водовода и канализације и основу коришћења, по областима (% учешће у региону/области) (наставак)**

Регион Област	Укупан број станава <sup>1</sup> <i>Total number of dwellings<sup>1</sup></i>	Број станава са инсталацијама водовода <i>Number of dwellings with water supply system</i>	Од тога са прикљученим инсталацијама на: <i>Of which installations connected to:</i>		
			јавни водовод <i>Public water supply system</i>	сеоски/месни водовод <i>Rural/local water supply system</i>	остало <sup>2</sup> <i>Other<sup>2</sup></i>
<b>Браничевска област</b>					
Станови укупно	100	89,70	48,75	15,68	25,27
Настањени станови	100	97,22	55,36	15,07	26,79
Ненастањени станови	100	77,19	41,73	12,88	22,59
Станови који се користе повремено	100	75,27	24,96	26,25	24,06
Станови који се користе за обављање делатности	100	86,90	51,27	19,30	16,33
<b>Зајечарска област</b>					
Станови укупно	100	88,06	63,30	15,98	8,79
Настањени станови	100	96,44	74,76	13,23	8,45
Ненастањени станови	100	71,25	41,85	21,23	8,17
Станови који се користе повремено	100	80,67	43,24	22,16	15,28
Станови који се користе за обављање делатности	100	96,44	87,56	6,07	2,81
<b>Јабланичка област</b>					
Станови укупно	100	89,62	55,01	17,60	17,02
Настањени станови	100	97,59	68,15	12,18	17,26
Ненастањени станови	100	68,60	33,34	19,16	16,10
Станови који се користе повремено	100	80,56	15,55	46,85	18,16
Станови који се користе за обављање делатности	100	89,09	71,30	8,85	8,93
<b>Нишавска област</b>					
Станови укупно	100	94,19	72,64	12,71	8,83
Настањени станови	100	98,41	81,54	8,70	8,18
Ненастањени станови	100	83,00	60,35	14,65	8,00
Станови који се користе повремено	100	86,46	26,55	42,87	17,04
Станови који се користе за обављање делатности	100	93,37	81,20	6,91	5,25
<b>Пиротска област</b>					
Станови укупно	100	86,26	58,48	23,13	4,65
Настањени станови	100	96,50	82,08	12,26	2,16
Ненастањени станови	100	66,50	36,01	23,61	6,88
Станови који се користе повремено	100	82,53	15,59	58,03	8,91
Станови који се користе за обављање делатности	100	86,60	40,98	27,58	18,04
<b>Подунавска област</b>					
Станови укупно	100	91,77	60,53	5,93	25,32
Настањени станови	100	96,98	66,98	5,48	24,52
Ненастањени станови	100	76,47	45,53	5,32	25,63
Станови који се користе повремено	100	75,78	28,78	12,59	34,41
Станови који се користе за обављање делатности	100	89,78	63,74	6,26	19,78

<sup>1</sup> Урачунати су и станови са непознатим инсталацијама.

<sup>2</sup> Урачунати су и станови који имају спроведене инсталације, али оне још нису прикључене.



**Table 1.3. Dwellings by availability of installations of water supply and sewage disposal system, and occupancy status, by areas (% share in the region/area) (continued)**

Број станова са инсталацијама канализације <i>Number of dwellings with sewage disposal system</i>	Од тога са прикљученим инсталацијама на: <i>Of which with installations connected to:</i>			Region Area
	јавну канализацију <i>Public sewage disposal system</i>	септичку јаму <i>Septic tank</i>	остало <sup>2</sup> <i>Other<sup>2</sup></i>	
<b>Bраниčevska oblast</b>				
89,54	34,86	51,54	3,15	Dwellings - total
97,20	39,27	55,37	2,57	Occupied dwellings
76,88	31,35	41,66	3,86	Unoccupied dwellings
74,70	14,53	55,33	4,84	Dwellings used occasionally
86,77	45,25	37,47	4,05	Dwellings used for performing work activities
<b>Zaječarska oblast</b>				
87,61	46,56	36,85	4,20	Dwellings - total
96,36	56,17	36,60	3,59	Occupied dwellings
70,14	29,42	35,64	5,08	Unoccupied dwellings
79,65	21,52	51,52	6,62	Dwellings used occasionally
96,33	80,62	14,24	1,46	Dwellings used for performing work activities
<b>Jablanička oblast</b>				
89,52	42,66	34,51	12,35	Dwellings - total
97,57	53,19	33,11	11,28	Occupied dwellings
68,17	27,08	29,22	11,87	Unoccupied dwellings
80,45	6,67	53,88	19,91	Dwellings used occasionally
89,01	67,27	15,18	6,56	Dwellings used for performing work activities
<b>Nišavska oblast</b>				
93,94	64,04	24,47	5,43	Dwellings - total
98,39	72,51	21,35	4,53	Occupied dwellings
82,22	55,03	21,33	5,86	Unoccupied dwellings
85,66	12,51	60,62	12,53	Dwellings used occasionally
93,33	78,25	13,46	1,62	Dwellings used for performing work activities
<b>Pirotska oblast</b>				
85,88	49,04	28,51	8,32	Dwellings - total
96,47	71,45	19,59	5,43	Occupied dwellings
65,87	27,96	27,88	10,03	Unoccupied dwellings
81,38	7,80	58,26	15,32	Dwellings used occasionally
85,82	35,57	43,30	6,96	Dwellings used for performing work activities
<b>Podunavska oblast</b>				
91,63	47,21	42,49	1,93	Dwellings - total
96,95	52,39	43,07	1,49	Occupied dwellings
76,11	38,31	35,06	2,74	Unoccupied dwellings
74,89	11,90	58,46	4,53	Dwellings used occasionally
89,45	56,04	30,77	2,64	Dwellings used for performing work activities

<sup>1</sup> Dwellings with unknown installations are also included.

<sup>2</sup> Dwellings with installed installations, but not yet connected are also included.

**Табела 1.3. Станови према опремљености инсталацијама водовода и канализације и основу коришћења, по областима (% учешће у региону/области) (наставак)**

Регион Област	Укупан број станава <sup>1</sup> <i>Total number of dwellings<sup>1</sup></i>	Број станава са инсталацијама водовода <i>Number of dwellings with water supply system</i>	Од тога са прикљученим инсталацијама на: <i>Of which installations connected to:</i>		
			јавни водовод <i>Public water supply system</i>	сеоски/месни водовод <i>Rural/local water supply system</i>	остало <sup>2</sup> <i>Other<sup>2</sup></i>
<b>Пчињска област</b>					
Станови укупно	100	90,76	57,41	18,09	15,27
Настањени станови	100	97,57	71,41	12,02	14,13
Ненастањени станови	100	74,05	37,27	20,05	16,73
Станови који се користе повремено	100	87,80	14,59	53,20	20,01
Станови који се користе за обављање делатности	100	85,96	53,09	22,96	9,92
<b>Топличка област</b>					
Станови укупно	100	91,80	46,33	29,73	15,74
Настањени станови	100	97,57	62,03	20,67	14,87
Ненастањени станови	100	78,95	31,57	31,13	16,24
Станови који се користе повремено	100	91,59	16,15	57,39	18,04
Станови који се користе за обављање делатности	100	86,53	54,08	20,97	11,48
<b>Регион Косово и Метохија</b>	...	...	...	...	...

<sup>1</sup> Урачунати су и станови са непознатим инсталацијама.

<sup>2</sup> Урачунати су и станови који имају спроведене инсталације, али оне још нису прикључене.

**Table 1.3. Dwellings by availability of installations of water supply and sewage disposal system, and occupancy status, by areas (% share in the region/area) (continued)**

Број станова са инсталацијама канализације <i>Number of dwellings with sewage disposal system</i>	Од тога са прикљученим инсталацијама на: <i>Of which with installations connected to:</i>			Region Area
	јавну канализацију <i>Public sewage disposal system</i>	септичку јаму <i>Septic tank</i>	остало <sup>2</sup> <i>Other<sup>2</sup></i>	
<b>Pčinjaska oblast</b>				
90,33	50,12	26,07	14,14	Dwellings - total
97,54	62,46	21,84	13,24	Occupied dwellings
72,83	34,20	24,34	14,29	Unoccupied dwellings
86,56	7,55	58,11	20,91	Dwellings used occasionally
85,96	48,59	31,27	6,10	Dwellings used for performing work activities
<b>Toplička oblast</b>				
91,57	38,25	40,65	12,67	Dwellings - total
97,55	53,67	33,64	10,24	Occupied dwellings
78,36	24,28	37,35	16,73	Unoccupied dwellings
91,12	7,48	68,92	14,72	Dwellings used occasionally
86,53	53,42	19,87	13,25	Dwellings used for performing work activities
...	...	...	...	Region Kosovo i Metohija

<sup>1</sup> Dwellings with unknown installations are also included.

<sup>2</sup> Dwellings with installed installations, but not yet connected are also included.

**Табела 1.4. Станови према опремљености инсталацијама водовода и канализације и основу коришћења, по општинама/градовима**

Регион Област Град – општина	Укупан број станава <sup>1</sup> <i>Total number of dwellings<sup>1</sup></i>	Број станава са инсталацијама водовода <i>Number of dwellings with water supply system</i>	Од тога са прикљученим инсталацијама на: <i>Of which installations connected to:</i>		
			јавни водовод <i>Public water supply system</i>	сеоски/месни водовод <i>Rural/local water supply system</i>	остало <sup>2</sup> <i>Other<sup>2</sup></i>
<b>РЕПУБЛИКА СРБИЈА</b>					
Станови укупно	3613352	3421362	2704711	387048	329603
Настањени станови	2625711	2585344	2177725	202235	205384
Ненастањени станови	633842	528660	385513	83507	59640
Станови који се користе повремено	288883	245912	86901	97433	61578
Станови који се користе за обављање делатности	64916	61446	54572	3873	3001
Градска					
Станови укупно	2104772	2073437	2027189	16619	29629
Настањени станови	1678990	1670554	1645550	8668	16336
Ненастањени станови	323744	307695	298494	3589	5612
Станови који се користе повремено	50980	44861	33883	4090	6888
Станови који се користе за обављање делатности	51058	50327	49262	272	793
Остала					
Станови укупно	1508580	1347925	677522	370429	299974
Настањени станови	946721	914790	532175	193567	189048
Ненастањени станови	310098	220965	87019	79918	54028
Станови који се користе повремено	237903	201051	53018	93343	54690
Станови који се користе за обављање делатности	13858	11119	5310	3601	2208
<b>СРБИЈА – СЕВЕР</b>					
Станови укупно	1763027	1715931	1574449	71680	69802
Настањени станови	1389032	1377671	1303907	36334	37430
Ненастањени станови	261289	238392	210272	18738	9382
Станови који се користе повремено	81894	69855	31612	15961	22282
Станови који се користе за обављање делатности	30812	30013	28658	647	708
Градска					
Станови укупно	1258121	1241657	1213642	9574	18441
Настањени станови	1030981	1026472	1011171	4586	10715
Ненастањени станови	178687	170990	166361	2095	2534
Станови који се користе повремено	21811	17896	10271	2752	4873
Станови који се користе за обављање делатности	26642	26299	25839	141	319
Остала					
Станови укупно	504906	474274	360807	62106	51361
Настањени станови	358051	351199	292736	31748	26715
Ненастањени станови	82602	67402	43911	16643	6848
Станови који се користе повремено	60083	51959	21341	13209	17409
Станови који се користе за обављање делатности	4170	3714	2819	506	389

<sup>1</sup> Урачунати су и станови са непознатим инсталацијама.

<sup>2</sup> Урачунати су и станови који имају спроведене инсталације, али оне још нису прикључене.

**Table 1.4. Dwellings by availability of installations of water supply and sewage disposal system, and occupancy status, by municipalities/cities**

Број станова са инсталацијама канализације <i>Number of dwellings with sewage disposal system</i>	Од тога са прикљученим инсталацијама на: <i>Of which with installations connected to:</i>			Region Area City – Municipality
	јавну канализацију <i>Public sewage disposal system</i>	септичку јаму <i>Septic tank</i>	остало <sup>2</sup> <i>Other<sup>2</sup></i>	
<b>REPUBLIC OF SERBIA</b>				
3416381	2052994	1223409	139978	Dwellings - total
2584792	1660175	841204	83413	Occupied dwellings
525925	305815	189517	30593	Unoccupied dwellings
244285	37266	182293	24726	Dwellings used occasionally
61379	49738	10395	1246	Dwellings used for performing work activities
Urban				
2072417	1837662	217358	17397	Dwellings - total
1670350	1487666	169677	13007	Occupied dwellings
307140	277254	26763	3123	Unoccupied dwellings
44619	25060	18424	1135	Dwellings used occasionally
50308	47682	2494	132	Dwellings used for performing work activities
Other				
1343964	215332	1006051	122581	Dwellings - total
914442	172509	671527	70406	Occupied dwellings
218785	28561	162754	27470	Unoccupied dwellings
199666	12206	163869	23591	Dwellings used occasionally
11071	2056	7901	1114	Dwellings used for performing work activities
<b>SRBIJA – SEVER</b>				
1714487	1141280	552745	20462	Dwellings - total
1377435	947939	415009	14487	Occupied dwellings
237516	159485	74390	3641	Unoccupied dwellings
69554	8537	58919	2098	Dwellings used occasionally
29982	25319	4427	236	Dwellings used for performing work activities
Urban				
1241037	1058666	174118	8253	Dwellings - total
1026334	879364	140507	6463	Occupied dwellings
170645	149864	19573	1208	Unoccupied dwellings
17771	4891	12366	514	Dwellings used occasionally
26287	24547	1672	68	Dwellings used for performing work activities
Other				
473450	82614	378627	12209	Dwellings - total
351101	68575	274502	8024	Occupied dwellings
66871	9621	54817	2433	Unoccupied dwellings
51783	3646	46553	1584	Dwellings used occasionally
3695	772	2755	168	Dwellings used for performing work activities

<sup>1</sup> Dwellings with unknown installations are also included.

<sup>2</sup> Dwellings with installed installations, but not yet connected are also included.

**Табела 1.4. Станови према опремљености инсталацијама водовода и канализације и основу коришћења, по општинама/градовима (наставак)**

Регион Област Град – општина	Укупан број станова <sup>1</sup> <i>Total number of dwellings<sup>1</sup></i>	Број станова са инсталацијама водовода <i>Number of dwellings with water supply system</i>	Од тога са прикљученим инсталацијама на: <i>Of which installations connected to:</i>		
			јавни водовод <i>Public water supply system</i>	сеоски/месни водовод <i>Rural/local water supply system</i>	остало <sup>2</sup> <i>Other<sup>2</sup></i>
<b>Београдски регион</b>					
Станови укупно	868752	854872	809401	19829	25642
Настањени станови	696091	692477	665792	11511	15174
Ненастањени станови	118735	112228	106494	2682	3052
Станови који се користе повремено	34924	31378	18614	5493	7271
Станови који се користе за обављање делатности	19002	18789	18501	143	145
Градска					
Станови укупно	710040	705991	700468	2718	2805
Настањени станови	588497	586817	583925	1440	1452
Ненастањени станови	97352	95501	94700	460	341
Станови који се користе повремено	6250	5841	4091	772	978
Станови који се користе за обављање делатности	17941	17832	17752	46	34
Остала					
Станови укупно	158712	148881	108933	17111	22837
Настањени станови	107594	105660	81867	10071	13722
Ненастањени станови	21383	16727	11794	2222	2711
Станови који се користе повремено	28674	25537	14523	4721	6293
Станови који се користе за обављање делатности	1061	957	749	97	111
<b>Београдска област (Град Београд)</b>					
Станови укупно	868752	854872	809401	19829	25642
Настањени станови	696091	692477	665792	11511	15174
Ненастањени станови	118735	112228	106494	2682	3052
Станови који се користе повремено	34924	31378	18614	5493	7271
Станови који се користе за обављање делатности	19002	18789	18501	143	145
Градска					
Станови укупно	710040	705991	700468	2718	2805
Настањени станови	588497	586817	583925	1440	1452
Ненастањени станови	97352	95501	94700	460	341
Станови који се користе повремено	6250	5841	4091	772	978
Станови који се користе за обављање делатности	17941	17832	17752	46	34
Остала					
Станови укупно	158712	148881	108933	17111	22837
Настањени станови	107594	105660	81867	10071	13722
Ненастањени станови	21383	16727	11794	2222	2711
Станови који се користе повремено	28674	25537	14523	4721	6293
Станови који се користе за обављање делатности	1061	957	749	97	111
<b>Барајево</b>					
Станови укупно	18481	16928	14068	1136	1724
Настањени станови	10081	9870	8701	431	738
Ненастањени станови	2357	1729	1230	210	289
Станови који се користе повремено	5848	5153	3976	485	692
Станови који се користе за обављање делатности	195	176	161	10	5

<sup>1</sup> Урачунати су и станови са непознатим инсталацијама.

<sup>2</sup> Урачунати су и станови који имају спроведене инсталације, али оне још нису прикључене.

**Table 1.4. Dwellings by availability of installations of water supply and sewage disposal system, and occupancy status, by municipalities/cities (continued)**

Број станова са инсталацијама канализације <i>Number of dwellings with sewage disposal system</i>	Од тога са прикљученим инсталацијама на: <i>Of which with installations connected to:</i>			Region Area City – Municipality
	јавну канализацију <i>Public sewage disposal system</i>	септичку јаму <i>Septic tank</i>	остало <sup>2</sup> <i>Other<sup>2</sup></i>	
<b>Beogradski region</b>				
854534	666851	175036	12647	Dwellings - total
692403	552750	129760	9893	Occupied dwellings
112085	92166	18216	1703	Unoccupied dwellings
31263	4736	25598	929	Dwellings used occasionally
18783	17199	1462	122	Dwellings used for performing work activities
Urban				
705903	627680	72947	5276	Dwellings - total
586780	521112	61070	4598	Occupied dwellings
95472	87271	7701	500	Unoccupied dwellings
5822	2341	3341	140	Dwellings used occasionally
17829	16956	835	38	Dwellings used for performing work activities
Other				
148631	39171	102089	7371	Dwellings - total
105623	31638	68690	5295	Occupied dwellings
16613	4895	10515	1203	Unoccupied dwellings
25441	2395	22257	789	Dwellings used occasionally
954	243	627	84	Dwellings used for performing work activities
<b>Beogradska oblast (Grad Beograd)</b>				
854534	666851	175036	12647	Dwellings - total
692403	552750	129760	9893	Occupied dwellings
112085	92166	18216	1703	Unoccupied dwellings
31263	4736	25598	929	Dwellings used occasionally
18783	17199	1462	122	Dwellings used for performing work activities
Urban				
705903	627680	72947	5276	Dwellings - total
586780	521112	61070	4598	Occupied dwellings
95472	87271	7701	500	Unoccupied dwellings
5822	2341	3341	140	Dwellings used occasionally
17829	16956	835	38	Dwellings used for performing work activities
Other				
148631	39171	102089	7371	Dwellings - total
105623	31638	68690	5295	Occupied dwellings
16613	4895	10515	1203	Unoccupied dwellings
25441	2395	22257	789	Dwellings used occasionally
954	243	627	84	Dwellings used for performing work activities
<b>Barajevo</b>				
16898	1145	15136	617	Dwellings - total
9869	862	8698	309	Occupied dwellings
1712	170	1391	151	Unoccupied dwellings
5142	104	4930	108	Dwellings used occasionally
175	9	117	49	Dwellings used for performing work activities

<sup>1</sup> Dwellings with unknown installations are also included.

<sup>2</sup> Dwellings with installed installations, but not yet connected are also included.

**Табела 1.4. Станови према опремљености инсталацијама водовода и канализације и основу коришћења, по општинама/градовима (наставак)**

Регион Област Град – општина	Укупан број станава <sup>1</sup> <i>Total number of dwellings<sup>1</sup></i>	Број станава са инсталацијама водовода <i>Number of dwellings with water supply system</i>	Од тога са прикљученим инсталацијама на: <i>Of which installations connected to:</i>		
			јавни водовод <i>Public water supply system</i>	сеоски/месни водовод <i>Rural/local water supply system</i>	остало <sup>2</sup> <i>Other<sup>2</sup></i>
Остала					
Станови укупно	18481	16928	14068	1136	1724
Настањени станови	10081	9870	8701	431	738
Ненастањени станови	2357	1729	1230	210	289
Станови који се користе повремено	5848	5153	3976	485	692
Станови који се користе за обављање делатности	195	176	161	10	5
Вождовац					
Станови укупно	89448	88344	87296	672	376
Настањени станови	72606	72236	71622	405	209
Ненастањени станови	13791	13259	13029	133	97
Станови који се користе повремено	1996	1804	1609	130	65
Станови који се користе за обављање делатности	1055	1045	1036	4	5
Градска					
Станови укупно	82931	82465	82084	269	112
Настањени станови	68607	68385	68085	222	78
Ненастањени станови	12860	12638	12579	32	27
Станови који се користе повремено	438	423	407	11	5
Станови који се користе за обављање делатности	1026	1019	1013	4	2
Остала					
Станови укупно	6517	5879	5212	403	264
Настањени станови	3999	3851	3537	183	131
Ненастањени станови	931	621	450	101	70
Станови који се користе повремено	1558	1381	1202	119	60
Станови који се користе за обављање делатности	29	26	23	-	3
Врачар					
Станови укупно	37432	37367	37358	-	9
Настањени станови	27184	27170	27168	-	2
Ненастањени станови	7669	7618	7611	-	7
Станови који се користе повремено	196	196	196	-	-
Станови који се користе за обављање делатности	2383	2383	2383	-	-
Градска					
Станови укупно	37432	37367	37358	-	9
Настањени станови	27184	27170	27168	-	2
Ненастањени станови	7669	7618	7611	-	7
Станови који се користе повремено	196	196	196	-	-
Станови који се користе за обављање делатности	2383	2383	2383	-	-
Гроцка					
Станови укупно	46708	45050	34169	6234	4647
Настањени станови	32355	32111	25981	3969	2161
Ненастањени станови	7469	6824	5530	705	589
Станови који се користе повремено	6622	5867	2453	1535	1879
Станови који се користе за обављање делатности	262	248	205	25	18

<sup>1</sup> Урачунати су и станови са непознатим инсталацијама.

<sup>2</sup> Урачунати су и станови који имају спроведене инсталације, али оне још нису прикључене.



**Table 1.4. Dwellings by availability of installations of water supply and sewage disposal system, and occupancy status, by municipalities/cities (continued)**

Број станова са инсталацијама канализације <i>Number of dwellings with sewage disposal system</i>	Од тога са прикљученим инсталацијама на: <i>Of which with installations connected to:</i>			Region Area City – Municipality
	јавну канализацију <i>Public sewage disposal system</i>	септичку јаму <i>Septic tank</i>	остало <sup>2</sup> <i>Other<sup>2</sup></i>	
				Other
16898	1145	15136	617	Dwellings - total
9869	862	8698	309	Occupied dwellings
1712	170	1391	151	Unoccupied dwellings
5142	104	4930	108	Dwellings used occasionally
175	9	117	49	Dwellings used for performing work activities
				Voždovac
88328	73017	13305	2006	Dwellings - total
72229	59953	10535	1741	Occupied dwellings
13255	11895	1146	214	Unoccupied dwellings
1799	212	1546	41	Dwellings used occasionally
1045	957	78	10	Dwellings used for performing work activities
				Urban
82455	72557	8231	1667	Dwellings - total
68380	59599	7315	1466	Occupied dwellings
12635	11855	605	175	Unoccupied dwellings
421	150	254	17	Dwellings used occasionally
1019	953	57	9	Dwellings used for performing work activities
				Other
5873	460	5074	339	Dwellings - total
3849	354	3220	275	Occupied dwellings
620	40	541	39	Unoccupied dwellings
1378	62	1292	24	Dwellings used occasionally
26	4	21	1	Dwellings used for performing work activities
				Vračar
37365	37296	61	8	Dwellings - total
27169	27114	52	3	Occupied dwellings
7617	7608	4	5	Unoccupied dwellings
196	196	-	-	Dwellings used occasionally
2383	2378	5	-	Dwellings used for performing work activities
				Urban
37365	37296	61	8	Dwellings - total
27169	27114	52	3	Occupied dwellings
7617	7608	4	5	Unoccupied dwellings
196	196	-	-	Dwellings used occasionally
2383	2378	5	-	Dwellings used for performing work activities
				Grocka
44991	16114	25283	3594	Dwellings - total
32099	12309	16929	2861	Occupied dwellings
6796	2808	3442	546	Unoccupied dwellings
5848	871	4808	169	Dwellings used occasionally
248	126	104	18	Dwellings used for performing work activities

<sup>1</sup> Dwellings with unknown installations are also included.

<sup>2</sup> Dwellings with installed installations, but not yet connected are also included.

**Табела 1.4. Станови према опремљености инсталацијама водовода и канализације и основу коришћења, по општинама/градовима (наставак)**

Регион Област Град – општина	Укупан број станава <sup>1</sup> <i>Total number of dwellings<sup>1</sup></i>	Број станава са инсталацијама водовода <i>Number of dwellings with water supply system</i>	Од тога са прикљученим инсталацијама на: <i>Of which installations connected to:</i>		
			јавни водовод <i>Public water supply system</i>	сеоски/месни водовод <i>Rural/local water supply system</i>	остало <sup>2</sup> <i>Other<sup>2</sup></i>
Градска					
Станови укупно	5927	5744	3829	843	1072
Настањени станови	3442	3415	2829	239	347
Ненастањени станови	692	615	489	39	87
Станови који се користе повремено	1753	1674	482	560	632
Станови који се користе за обављање делатности	40	40	29	5	6
Остала					
Станови укупно	40781	39306	30340	5391	3575
Настањени станови	28913	28696	23152	3730	1814
Ненастањени станови	6777	6209	5041	666	502
Станови који се користе повремено	4869	4193	1971	975	1247
Станови који се користе за обављање делатности	222	208	176	20	12
Звездара					
Станови укупно	95363	94910	94738	121	51
Настањени станови	77622	77436	77335	73	28
Ненастањени станови	15778	15531	15479	31	21
Станови који се користе повремено	191	182	172	9	1
Станови који се користе за обављање делатности	1772	1761	1752	8	1
Градска					
Станови укупно	95363	94910	94738	121	51
Настањени станови	77622	77436	77335	73	28
Ненастањени станови	15778	15531	15479	31	21
Станови који се користе повремено	191	182	172	9	1
Станови који се користе за обављање делатности	1772	1761	1752	8	1
Земун					
Станови укупно	82517	81734	80882	485	367
Настањени станови	70428	70132	69557	264	311
Ненастањени станови	10064	9693	9470	178	45
Станови који се користе повремено	409	337	303	32	2
Станови који се користе за обављање делатности	1616	1572	1552	11	9
Градска					
Станови укупно	77953	77283	76636	345	302
Настањени станови	66436	66169	65724	184	261
Ненастањени станови	9605	9310	9145	133	32
Станови који се користе повремено	336	269	251	17	1
Станови који се користе за обављање делатности	1576	1535	1516	11	8
Остала					
Станови укупно	4564	4451	4246	140	65
Настањени станови	3992	3963	3833	80	50
Ненастањени станови	459	383	325	45	13
Станови који се користе повремено	73	68	52	15	1
Станови који се користе за обављање делатности	40	37	36	-	1

<sup>1</sup> Урачунати су и станови са непознатим инсталацијама.

<sup>2</sup> Урачунати су и станови који имају спроведене инсталације, али оне још нису прикључене.

**Table 1.4. Dwellings by availability of installations of water supply and sewage disposal system, and occupancy status, by municipalities/cities (continued)**

Број станова са инсталацијама канализације <i>Number of dwellings with sewage disposal system</i>	Од тога са прикљученим инсталацијама на: <i>Of which with installations connected to:</i>			Region Area City – Municipality
	јавну канализацију <i>Public sewage disposal system</i>	септичку јаму <i>Septic tank</i>	остало <sup>2</sup> <i>Other<sup>2</sup></i>	
Urban				
5732	3065	2528	139	Dwellings - total
3413	2414	937	62	Occupied dwellings
614	444	152	18	Unoccupied dwellings
1665	181	1427	57	Dwellings used occasionally
40	26	12	2	Dwellings used for performing work activities
Other				
39259	13049	22755	3455	Dwellings - total
28686	9895	15992	2799	Occupied dwellings
6182	2364	3290	528	Unoccupied dwellings
4183	690	3381	112	Dwellings used occasionally
208	100	92	16	Dwellings used for performing work activities
Zvezdara				
94902	91637	2297	968	Dwellings - total
77433	74556	2011	866	Occupied dwellings
15527	15241	195	91	Unoccupied dwellings
182	158	22	2	Dwellings used occasionally
1760	1682	69	9	Dwellings used for performing work activities
Urban				
94902	91637	2297	968	Dwellings - total
77433	74556	2011	866	Occupied dwellings
15527	15241	195	91	Unoccupied dwellings
182	158	22	2	Dwellings used occasionally
1760	1682	69	9	Dwellings used for performing work activities
Zemun				
81719	62684	18681	354	Dwellings - total
70127	53801	16018	308	Occupied dwellings
9687	7454	2198	35	Unoccupied dwellings
334	113	215	6	Dwellings used occasionally
1571	1316	250	5	Dwellings used for performing work activities
Urban				
77271	62617	14312	342	Dwellings - total
66165	53752	12112	301	Occupied dwellings
9306	7437	1837	32	Unoccupied dwellings
266	113	148	5	Dwellings used occasionally
1534	1315	215	4	Dwellings used for performing work activities
Other				
4448	67	4369	12	Dwellings - total
3962	49	3906	7	Occupied dwellings
381	17	361	3	Unoccupied dwellings
68	-	67	1	Dwellings used occasionally
37	1	35	1	Dwellings used for performing work activities

<sup>1</sup> Dwellings with unknown installations are also included.

<sup>2</sup> Dwellings with installed installations, but not yet connected are also included.

**Табела 1.4. Станови према опремљености инсталацијама водовода и канализације и основу коришћења, по општинама/градовима (наставак)**

Регион Област Град – општина	Укупан број станова <sup>1</sup> <i>Total number of dwellings<sup>1</sup></i>	Број станова са инсталацијама водовода <i>Number of dwellings with water supply system</i>	Од тога са прикљученим инсталацијама на: <i>Of which installations connected to:</i>		
			јавни водовод <i>Public water supply system</i>	сеоски/месни водовод <i>Rural/local water supply system</i>	остало <sup>2</sup> <i>Other<sup>2</sup></i>
<b>Лазаревац</b>					
Станови укупно	26375	24708	17896	2882	3930
Настањени станови	20431	20116	15246	2081	2789
Ненастањени станови	3438	2528	1709	440	379
Станови који се користе повремено	2335	1903	825	335	743
Станови који се користе за обављање делатности	171	161	116	26	19
<b>Градска</b>					
Станови укупно	12041	11864	11796	44	24
Настањени станови	10468	10424	10388	18	18
Ненастањени станови	1335	1232	1208	19	5
Станови који се користе повремено	148	120	112	7	1
Станови који се користе за обављање делатности	90	88	88	-	-
<b>Остала</b>					
Станови укупно	14334	12844	6100	2838	3906
Настањени станови	9963	9692	4858	2063	2771
Ненастањени станови	2103	1296	501	421	374
Станови који се користе повремено	2187	1783	713	328	742
Станови који се користе за обављање делатности	81	73	28	26	19
<b>Младеновац</b>					
Станови укупно	23997	22538	14290	2656	5592
Настањени станови	17318	16913	11476	1435	4002
Ненастањени станови	3644	2891	2110	238	543
Станови који се користе повремено	2771	2487	500	972	1015
Станови који се користе за обављање делатности	264	247	204	11	32
<b>Градска</b>					
Станови укупно	10864	10634	10399	56	179
Настањени станови	8511	8456	8277	34	145
Ненастањени станови	1963	1797	1746	22	29
Станови који се користе повремено	205	200	196	-	4
Станови који се користе за обављање делатности	185	181	180	-	1
<b>Остала</b>					
Станови укупно	13133	11904	3891	2600	5413
Настањени станови	8807	8457	3199	1401	3857
Ненастањени станови	1681	1094	364	216	514
Станови који се користе повремено	2566	2287	304	972	1011
Станови који се користе за обављање делатности	79	66	24	11	31
<b>Нови Београд</b>					
Станови укупно	101428	101224	101049	119	56
Настањени станови	88702	88520	88351	116	53
Ненастањени станови	9576	9556	9554	1	1
Станови који се користе повремено	245	245	245	-	-
Станови који се користе за обављање делатности	2905	2903	2899	2	2

<sup>1</sup> Урачунати су и станови са непознатим инсталацијама.

<sup>2</sup> Урачунати су и станови који имају спроведене инсталације, али оне још нису прикључене.

**Table 1.4. Dwellings by availability of installations of water supply and sewage disposal system, and occupancy status, by municipalities/cities (continued)**

Број станова са инсталацијама канализације <i>Number of dwellings with sewage disposal system</i>	Од тога са прикљученим инсталацијама на: <i>Of which with installations connected to:</i>			Region Area City – Municipality
	јавну канализацију <i>Public sewage disposal system</i>	септичку јаму <i>Septic tank</i>	остало <sup>2</sup> <i>Other<sup>2</sup></i>	
Lazarevac				
24666	12485	10869	1312	Dwellings - total
20108	10995	8173	940	Occupied dwellings
2521	1286	1058	177	Unoccupied dwellings
1877	103	1584	190	Dwellings used occasionally
160	101	54	5	Dwellings used for performing work activities
Urban				
11862	10593	1017	252	Dwellings - total
10423	9323	878	222	Occupied dwellings
1232	1123	84	25	Unoccupied dwellings
119	59	55	5	Dwellings used occasionally
88	88	-	-	Dwellings used for performing work activities
Other				
12804	1892	9852	1060	Dwellings - total
9685	1672	7295	718	Occupied dwellings
1289	163	974	152	Unoccupied dwellings
1758	44	1529	185	Dwellings used occasionally
72	13	54	5	Dwellings used for performing work activities
Mladenovac				
22525	13425	8622	478	Dwellings - total
16912	10757	5872	283	Occupied dwellings
2883	2016	766	101	Unoccupied dwellings
2483	450	1945	88	Dwellings used occasionally
247	202	39	6	Dwellings used for performing work activities
Urban				
10630	9985	594	51	Dwellings - total
8456	7923	505	28	Occupied dwellings
1794	1699	75	20	Unoccupied dwellings
199	185	12	2	Dwellings used occasionally
181	178	2	1	Dwellings used for performing work activities
Other				
11895	3440	8028	427	Dwellings - total
8456	2834	5367	255	Occupied dwellings
1089	317	691	81	Unoccupied dwellings
2284	265	1933	86	Dwellings used occasionally
66	24	37	5	Dwellings used for performing work activities
Novi Beograd				
101221	96239	4884	98	Dwellings - total
88518	84100	4324	94	Occupied dwellings
9555	9068	485	2	Unoccupied dwellings
245	239	6	-	Dwellings used occasionally
2903	2832	69	2	Dwellings used for performing work activities

<sup>1</sup> Dwellings with unknown installations are also included.

<sup>2</sup> Dwellings with installed installations, but not yet connected are also included.

**Табела 1.4. Станови према опремљености инсталацијама водовода и канализације и основу коришћења, по општинама/градовима (наставак)**

Регион Област Град – општина	Укупан број станова <sup>1</sup> <i>Total number of dwellings<sup>1</sup></i>	Број станова са инсталацијама водовода <i>Number of dwellings with water supply system</i>	Од тога са прикљученим инсталацијама на: <i>Of which installations connected to:</i>		
			јавни водовод <i>Public water supply system</i>	сеоски/месни водовод <i>Rural/local water supply system</i>	остало <sup>2</sup> <i>Other<sup>2</sup></i>
Градска					
Станови укупно	101428	101224	101049	119	56
Настањени станови	88702	88520	88351	116	53
Ненастањени станови	9576	9556	9554	1	1
Станови који се користе повремено	245	245	245	-	-
Станови који се користе за обављање делатности	2905	2903	2899	2	2
Обреновац					
Станови укупно	34996	32787	28207	736	3844
Настањени станови	25214	24765	21800	396	2569
Ненастањени станови	4465	3393	2777	138	478
Станови који се користе повремено	5006	4356	3396	192	768
Станови који се користе за обављање делатности	311	273	234	10	29
Градска					
Станови укупно	11437	11312	11274	17	21
Настањени станови	9749	9715	9691	11	13
Ненастањени станови	1381	1308	1301	2	5
Станови који се користе повремено	166	149	143	3	3
Станови који се користе за обављање делатности	141	140	139	1	-
Остала					
Станови укупно	23559	21475	16933	719	3823
Настањени станови	15465	15050	12109	385	2556
Ненастањени станови	3084	2085	1476	136	473
Станови који се користе повремено	4840	4207	3253	189	765
Станови који се користе за обављање делатности	170	133	95	9	29
Палилула					
Станови укупно	91678	90892	89405	1311	176
Настањени станови	76756	76420	75359	974	87
Ненастањени станови	12611	12319	12071	189	59
Станови који се користе повремено	1182	1038	867	141	30
Станови који се користе за обављање делатности	1129	1115	1108	7	-
Градска					
Станови укупно	86511	85820	85098	601	121
Настањени станови	72172	71862	71462	336	64
Ненастањени станови	12078	11847	11680	120	47
Станови који се користе повремено	1142	1005	857	138	10
Станови који се користе за обављање делатности	1119	1106	1099	7	-
Остала					
Станови укупно	5167	5072	4307	710	55
Настањени станови	4584	4558	3897	638	23
Ненастањени станови	533	472	391	69	12
Станови који се користе повремено	40	33	10	3	20
Станови који се користе за обављање делатности	10	9	9	-	-

<sup>1</sup> Урачунати су и станови са непознатим инсталацијама.

<sup>2</sup> Урачунати су и станови који имају спроведене инсталације, али оне још нису прикључене.

**Table 1.4. Dwellings by availability of installations of water supply and sewage disposal system, and occupancy status, by municipalities/cities (continued)**

Број станова са инсталацијама канализације <i>Number of dwellings with sewage disposal system</i>	Од тога са прикљученим инсталацијама на: <i>Of which with installations connected to:</i>			Region Area City – Municipality
	јавну канализацију <i>Public sewage disposal system</i>	септичку јаму <i>Septic tank</i>	остало <sup>2</sup> <i>Other<sup>2</sup></i>	
Urban				
101221	96239	4884	98	Dwellings - total
88518	84100	4324	94	Occupied dwellings
9555	9068	485	2	Unoccupied dwellings
245	239	6	-	Dwellings used occasionally
2903	2832	69	2	Dwellings used for performing work activities
Obrenovac				
32717	20173	12059	485	Dwellings - total
24757	16647	7768	342	Occupied dwellings
3361	2143	1122	96	Unoccupied dwellings
4327	1191	3093	43	Dwellings used occasionally
272	192	76	4	Dwellings used for performing work activities
Urban				
11307	10954	331	22	Dwellings - total
9715	9430	269	16	Occupied dwellings
1306	1258	42	6	Unoccupied dwellings
146	127	19	-	Dwellings used occasionally
140	139	1	-	Dwellings used for performing work activities
Other				
21410	9219	11728	463	Dwellings - total
15042	7217	7499	326	Occupied dwellings
2055	885	1080	90	Unoccupied dwellings
4181	1064	3074	43	Dwellings used occasionally
132	53	75	4	Dwellings used for performing work activities
Palilula				
90872	67673	22338	861	Dwellings - total
76406	56788	18846	772	Occupied dwellings
12313	9643	2594	76	Unoccupied dwellings
1038	261	765	12	Dwellings used occasionally
1115	981	133	1	Dwellings used for performing work activities
Urban				
85801	64480	20641	680	Dwellings - total
71848	53887	17337	624	Occupied dwellings
11842	9355	2444	43	Unoccupied dwellings
1005	260	733	12	Dwellings used occasionally
1106	978	127	1	Dwellings used for performing work activities
Other				
5071	3193	1697	181	Dwellings - total
4558	2901	1509	148	Occupied dwellings
471	288	150	33	Unoccupied dwellings
33	1	32	-	Dwellings used occasionally
9	3	6	-	Dwellings used for performing work activities

<sup>1</sup> Dwellings with unknown installations are also included.

<sup>2</sup> Dwellings with installed installations, but not yet connected are also included.

**Табела 1.4. Станови према опремљености инсталацијама водовода и канализације и основу коришћења, по општинама/градовима (наставак)**

Регион Област Град – општина	Укупан број станава <sup>1</sup> <i>Total number of dwellings<sup>1</sup></i>	Број станава са инсталацијама водовода <i>Number of dwellings with water supply system</i>	Од тога са прикљученим инсталацијама на: <i>Of which installations connected to:</i>		
			јавни водовод <i>Public water supply system</i>	сеоски/месни водовод <i>Rural/local water supply system</i>	остало <sup>2</sup> <i>Other<sup>2</sup></i>
Раковица					
Станови укупно	48572	48415	48328	67	20
Настањени станови	43072	42992	42920	58	14
Ненастањени станови	5022	4950	4937	7	6
Станови који се користе повремено	116	116	116	-	-
Станови који се користе за обављање делатности	362	357	355	2	-
Градска					
Станови укупно	48572	48415	48328	67	20
Настањени станови	43072	42992	42920	58	14
Ненастањени станови	5022	4950	4937	7	6
Станови који се користе повремено	116	116	116	-	-
Станови који се користе за обављање делатности	362	357	355	2	-
Савски венац					
Станови укупно	23792	23726	23725	-	1
Настањени станови	16981	16958	16957	-	1
Ненастањени станови	5019	4981	4981	-	-
Станови који се користе повремено	43	43	43	-	-
Станови који се користе за обављање делатности	1749	1744	1744	-	-
Градска					
Станови укупно	23792	23726	23725	-	1
Настањени станови	16981	16958	16957	-	1
Ненастањени станови	5019	4981	4981	-	-
Станови који се користе повремено	43	43	43	-	-
Станови који се користе за обављање делатности	1749	1744	1744	-	-
Сопот					
Станови укупно	15138	14293	7966	2950	3377
Настањени станови	7193	7019	4641	1040	1338
Ненастањени станови	1934	1472	789	289	394
Станови који се користе повремено	5902	5695	2445	1614	1636
Станови који се користе за обављање делатности	109	107	91	7	9
Градска					
Станови укупно	1007	999	992	5	2
Настањени станови	778	777	773	3	1
Ненастањени станови	154	148	146	1	1
Станови који се користе повремено	33	32	31	1	-
Станови који се користе за обављање делатности	42	42	42	-	-
Остала					
Станови укупно	14131	13294	6974	2945	3375
Настањени станови	6415	6242	3868	1037	1337
Ненастањени станови	1780	1324	643	288	393
Станови који се користе повремено	5869	5663	2414	1613	1636
Станови који се користе за обављање делатности	67	65	49	7	9

<sup>1</sup> Урачунати су и станови са непознатим инсталацијама.

<sup>2</sup> Урачунати су и станови који имају спроведене инсталације, али оне још нису прикључене.



**Table 1.4. Dwellings by availability of installations of water supply and sewage disposal system, and occupancy status, by municipalities/cities (continued)**

Број станова са инсталацијама канализације <i>Number of dwellings with sewage disposal system</i>	Од тога са прикљученим инсталацијама на: <i>Of which with installations connected to:</i>			Region Area City – Municipality
	јавну канализацију <i>Public sewage disposal system</i>	септичку јаму <i>Septic tank</i>	остало <sup>2</sup> <i>Other<sup>2</sup></i>	
Rakovica				
48413	45168	2649	596	Dwellings - total
42990	40147	2281	562	Occupied dwellings
4950	4622	297	31	Unoccupied dwellings
116	52	64	-	Dwellings used occasionally
357	347	7	3	Dwellings used for performing work activities
Urban				
48413	45168	2649	596	Dwellings - total
42990	40147	2281	562	Occupied dwellings
4950	4622	297	31	Unoccupied dwellings
116	52	64	-	Dwellings used occasionally
357	347	7	3	Dwellings used for performing work activities
Savski venac				
23725	23635	87	3	Dwellings - total
16958	16883	73	2	Occupied dwellings
4980	4965	14	1	Unoccupied dwellings
43	43	-	-	Dwellings used occasionally
1744	1744	-	-	Dwellings used for performing work activities
Urban				
23725	23635	87	3	Dwellings - total
16958	16883	73	2	Occupied dwellings
4980	4965	14	1	Unoccupied dwellings
43	43	-	-	Dwellings used occasionally
1744	1744	-	-	Dwellings used for performing work activities
Sopot				
14270	1712	11976	582	Dwellings - total
7018	1280	5409	329	Occupied dwellings
1465	247	1106	112	Unoccupied dwellings
5680	129	5412	139	Dwellings used occasionally
107	56	49	2	Dwellings used for performing work activities
Urban				
999	979	17	3	Dwellings - total
777	762	13	2	Occupied dwellings
148	145	2	1	Unoccupied dwellings
32	30	2	-	Dwellings used occasionally
42	42	-	-	Dwellings used for performing work activities
Other				
13271	733	11959	579	Dwellings - total
6241	518	5396	327	Occupied dwellings
1317	102	1104	111	Unoccupied dwellings
5648	99	5410	139	Dwellings used occasionally
65	14	49	2	Dwellings used for performing work activities

<sup>1</sup> Dwellings with unknown installations are also included.

<sup>2</sup> Dwellings with installed installations, but not yet connected are also included.

**Табела 1.4. Станови према опремљености инсталацијама водовода и канализације и основу коришћења, по општинама/градовима (наставак)**

Регион Област Град – општина	Укупан број станава <sup>1</sup> <i>Total number of dwellings<sup>1</sup></i>	Број станава са инсталацијама водовода <i>Number of dwellings with water supply system</i>	Од тога са прикљученим инсталацијама на: <i>Of which installations connected to:</i>		
			јавни водовод <i>Public water supply system</i>	сеоски/месни водовод <i>Rural/local water supply system</i>	остало <sup>2</sup> <i>Other<sup>2</sup></i>
<b>Стари град</b>					
Станови укупно	31861	31817	31812	-	5
Настањени станови	22387	22369	22365	-	4
Ненастањени станови	5661	5639	5639	-	-
Станови који се користе повремено	243	242	242	-	-
Станови који се користе за обављање делатности	3570	3567	3566	-	1
<b>Градска</b>					
Станови укупно	31861	31817	31812	-	5
Настањени станови	22387	22369	22365	-	4
Ненастањени станови	5661	5639	5639	-	-
Станови који се користе повремено	243	242	242	-	-
Станови који се користе за обављање делатности	3570	3567	3566	-	1
<b>Сурчин</b>					
Станови укупно	18795	18546	16862	261	1423
Настањени станови	15493	15429	14456	136	837
Ненастањени станови	1914	1776	1567	73	136
Станови који се користе повремено	997	963	489	36	438
Станови који се користе за обављање делатности	391	378	350	16	12
<b>Градска</b>					
Станови укупно	11925	11817	10890	125	802
Настањени станови	9796	9761	9283	72	406
Ненастањени станови	1259	1198	1103	28	67
Станови који се користе повремено	586	584	246	19	319
Станови који се користе за обављање делатности	284	274	258	6	10
<b>Остала</b>					
Станови укупно	6870	6729	5972	136	621
Настањени станови	5697	5668	5173	64	431
Ненастањени станови	655	578	464	45	69
Станови који се користе повремено	411	379	243	17	119
Станови који се користе за обављање делатности	107	104	92	10	2
<b>Чукарица</b>					
Станови укупно	82171	81593	81350	199	44
Настањени станови	72268	72021	71857	133	31
Ненастањени станови	8323	8069	8011	50	8
Станови који се користе повремено	822	751	737	12	2
Станови који се користе за обављање делатности	758	752	745	4	3
<b>Градска</b>					
Станови укупно	70996	70594	70460	106	28
Настањени станови	62590	62408	62317	74	17
Ненастањени станови	7300	7133	7102	25	6
Станови који се користе повремено	409	361	352	7	2
Станови који се користе за обављање делатности	697	692	689	-	3

<sup>1</sup> Урачунати су и станови са непознатим инсталацијама.

<sup>2</sup> Урачунати су и станови који имају спроведене инсталације, али оне још нису прикључене.

**Table 1.4. Dwellings by availability of installations of water supply and sewage disposal system, and occupancy status, by municipalities/cities (continued)**

Број станова са инсталацијама канализације <i>Number of dwellings with sewage disposal system</i>	Од тога са прикљученим инсталацијама на: <i>Of which with installations connected to:</i>			Region Area City – Municipality
	јавну канализацију <i>Public sewage disposal system</i>	септичку јаму <i>Septic tank</i>	остало <sup>2</sup> <i>Other<sup>2</sup></i>	
Stari grad				
31816	31801	11	4	Dwellings - total
22369	22356	10	3	Occupied dwellings
5639	5638	1	-	Unoccupied dwellings
242	242	-	-	Dwellings used occasionally
3566	3565	-	1	Dwellings used for performing work activities
Urban				
31816	31801	11	4	Dwellings - total
22369	22356	10	3	Occupied dwellings
5639	5638	1	-	Unoccupied dwellings
242	242	-	-	Dwellings used occasionally
3566	3565	-	1	Dwellings used for performing work activities
Surčin				
18532	796	17563	173	Dwellings - total
15424	654	14715	55	Occupied dwellings
1768	70	1687	11	Unoccupied dwellings
962	54	802	106	Dwellings used occasionally
378	18	359	1	Dwellings used for performing work activities
Urban				
11812	526	11218	68	Dwellings - total
9758	422	9301	35	Occupied dwellings
1196	44	1146	6	Unoccupied dwellings
584	44	514	26	Dwellings used occasionally
274	16	257	1	Dwellings used for performing work activities
Other				
6720	270	6345	105	Dwellings - total
5666	232	5414	20	Occupied dwellings
572	26	541	5	Unoccupied dwellings
378	10	288	80	Dwellings used occasionally
104	2	102	-	Dwellings used for performing work activities
Čukarica				
81574	71851	9215	508	Dwellings - total
72017	63548	8046	423	Occupied dwellings
8056	7292	710	54	Unoccupied dwellings
749	318	406	25	Dwellings used occasionally
752	693	53	6	Dwellings used for performing work activities
Urban				
70592	66148	4069	375	Dwellings - total
62408	58444	3652	312	Occupied dwellings
7131	6769	318	44	Unoccupied dwellings
361	262	85	14	Dwellings used occasionally
692	673	14	5	Dwellings used for performing work activities

<sup>1</sup> Dwellings with unknown installations are also included.

<sup>2</sup> Dwellings with installed installations, but not yet connected are also included.

**Табела 1.4. Станови према опремљености инсталацијама водовода и канализације и основу коришћења, по општинама/градовима (наставак)**

Регион Област Град – општина	Укупан број станава <sup>1</sup> <i>Total number of dwellings<sup>1</sup></i>	Број станава са инсталацијама водовода <i>Number of dwellings with water supply system</i>	Од тога са прикљученим инсталацијама на: <i>Of which installations connected to:</i>		
			јавни водовод <i>Public water supply system</i>	сеоски/месни водовод <i>Rural/local water supply system</i>	остало <sup>2</sup> <i>Other<sup>2</sup></i>
Остала					
Станови укупно	11175	10999	10890	93	16
Настањени станови	9678	9613	9540	59	14
Ненастањени станови	1023	936	909	25	2
Станови који се користе повремено	413	390	385	5	-
Станови који се користе за обављање делатности	61	60	56	4	-
<b>Насеље Београд</b>					
Станови укупно	625763	623195	621476	1137	582
Настањени станови	518968	517733	516508	770	455
Ненастањени станови	87441	86312	85966	238	108
Станови који се користе повремено	2442	2326	2221	99	6
Станови који се користе за обављање делатности	16912	16824	16781	30	13
<b>Регион Војводине</b>					
Станови укупно	894275	861059	765048	51851	44160
Настањени станови	692941	685194	638115	24823	22256
Ненастањени станови	142554	126164	103778	16056	6330
Станови који се користе повремено	46970	38477	12998	10468	15011
Станови који се користе за обављање делатности	11810	11224	10157	504	563
Градска					
Станови укупно	548081	535666	513174	6856	15636
Настањени станови	442484	439655	427246	3146	9263
Ненастањени станови	81335	75489	71661	1635	2193
Станови који се користе повремено	15561	12055	6180	1980	3895
Станови који се користе за обављање делатности	8701	8467	8087	95	285
Остала					
Станови укупно	346194	325393	251874	44995	28524
Настањени станови	250457	245539	210869	21677	12993
Ненастањени станови	61219	50675	32117	14421	4137
Станови који се користе повремено	31409	26422	6818	8488	11116
Станови који се користе за обављање делатности	3109	2757	2070	409	278
<b>Западнобачка област</b>					
Станови укупно	81031	77423	63973	10451	2999
Настањени станови	62766	62092	54592	6348	1152
Ненастањени станови	14265	12169	8359	3371	439
Станови који се користе повремено	3106	2316	285	659	1372
Станови који се користе за обављање делатности	894	846	737	73	36
Градска					
Станови укупно	43110	41866	39717	587	1562
Настањени станови	35283	34996	33598	419	979
Ненастањени станови	6566	5789	5384	132	273
Станови који се користе повремено	656	494	182	29	283
Станови који се користе за обављање делатности	605	587	553	7	27

<sup>1</sup> Урачунати су и станови са непознатим инсталацијама.

<sup>2</sup> Урачунати су и станови који имају спроведене инсталације, али оне још нису прикључене.

**Table 1.4. Dwellings by availability of installations of water supply and sewage disposal system, and occupancy status, by municipalities/cities (continued)**

Број станова са инсталацијама канализације <i>Number of dwellings with sewage disposal system</i>	Од тога са прикљученим инсталацијама на: <i>Of which with installations connected to:</i>			Region Area City – Municipality
	јавну канализацију <i>Public sewage disposal system</i>	септичку јаму <i>Septic tank</i>	остало <sup>2</sup> <i>Other<sup>2</sup></i>	
				Other
10982	5703	5146	133	Dwellings - total
9609	5104	4394	111	Occupied dwellings
925	523	392	10	Unoccupied dwellings
388	56	321	11	Dwellings used occasionally
60	20	39	1	Dwellings used for performing work activities
<b>Settlement Beograd</b>				
623153	575659	43389	4105	Dwellings - total
517712	476953	37083	3676	Occupied dwellings
86297	80861	5058	378	Unoccupied dwellings
2323	1539	762	22	Dwellings used occasionally
16821	16306	486	29	Dwellings used for performing work activities
<b>Region Vojvodine</b>				
859953	474429	377709	7815	Dwellings - total
685032	395189	285249	4594	Occupied dwellings
125431	67319	56174	1938	Unoccupied dwellings
38291	3801	33321	1169	Dwellings used occasionally
11199	8120	2965	114	Dwellings used for performing work activities
<b>Urban</b>				
535134	430986	101171	2977	Dwellings - total
439554	358252	79437	1865	Occupied dwellings
75173	62593	11872	708	Unoccupied dwellings
11949	2550	9025	374	Dwellings used occasionally
8458	7591	837	30	Dwellings used for performing work activities
<b>Other</b>				
324819	43443	276538	4838	Dwellings - total
245478	36937	205812	2729	Occupied dwellings
50258	4726	44302	1230	Unoccupied dwellings
26342	1251	24296	795	Dwellings used occasionally
2741	529	2128	84	Dwellings used for performing work activities
<b>Zapadnobačka oblast</b>				
77318	32821	43977	520	Dwellings - total
62071	27655	34193	223	Occupied dwellings
12095	4556	7392	147	Unoccupied dwellings
2310	108	2056	146	Dwellings used occasionally
842	502	336	4	Dwellings used for performing work activities
<b>Urban</b>				
41822	32485	9086	251	Dwellings - total
34983	27390	7450	143	Occupied dwellings
5759	4489	1198	72	Unoccupied dwellings
493	105	354	34	Dwellings used occasionally
587	501	84	2	Dwellings used for performing work activities

<sup>1</sup> Dwellings with unknown installations are also included.

<sup>2</sup> Dwellings with installed installations, but not yet connected are also included.

**Табела 1.4. Станови према опремљености инсталацијама водовода и канализације и основу коришћења, по општинама/градовима (наставак)**

Регион Област Град – општина	Укупан број станава <sup>1</sup> <i>Total number of dwellings<sup>1</sup></i>	Број станава са инсталацијама водовода <i>Number of dwellings with water supply system</i>	Од тога са прикљученим инсталацијама на: <i>Of which installations connected to:</i>		
			јавни водовод <i>Public water supply system</i>	сеоски/месни водовод <i>Rural/local water supply system</i>	остало <sup>2</sup> <i>Other<sup>2</sup></i>
Остала					
Станови укупно	37921	35557	24256	9864	1437
Настањени станови	27483	27096	20994	5929	173
Ненастањени станови	7699	6380	2975	3239	166
Станови који се користе повремено	2450	1822	103	630	1089
Станови који се користе за обављање делатности	289	259	184	66	9
<i>Сомбор</i>					
Станови укупно	38041	36136	29423	4504	2209
Настањени станови	28985	28610	25073	2538	999
Ненастањени станови	6731	5655	3763	1605	287
Станови који се користе повремено	1758	1333	105	331	897
Станови који се користе за обављање делатности	567	538	482	30	26
Градска					
Станови укупно	21245	20569	19135	131	1303
Настањени станови	17253	17108	16128	76	904
Ненастањени станови	3194	2757	2516	43	198
Станови који се користе повремено	362	282	91	9	182
Станови који се користе за обављање делатности	436	422	400	3	19
Остала					
Станови укупно	16796	15567	10288	4373	906
Настањени станови	11732	11502	8945	2462	95
Ненастањени станови	3537	2898	1247	1562	89
Станови који се користе повремено	1396	1051	14	322	715
Станови који се користе за обављање делатности	131	116	82	27	7
<i>Алатин</i>					
Станови укупно	13142	12511	9480	2406	625
Настањени станови	9811	9706	8006	1617	83
Ненастањени станови	2403	2148	1390	682	76
Станови који се користе повремено	855	584	33	88	463
Станови који се користе за обављање делатности	73	73	51	19	3
Градска					
Станови укупно	7672	7499	7298	27	174
Настањени станови	6154	6107	6055	22	30
Ненастањени станови	1277	1224	1175	5	44
Станови који се користе повремено	199	126	28	-	98
Станови који се користе за обављање делатности	42	42	40	-	2
Остала					
Станови укупно	5470	5012	2182	2379	451
Настањени станови	3657	3599	1951	1595	53
Ненастањени станови	1126	924	215	677	32
Станови који се користе повремено	656	458	5	88	365
Станови који се користе за обављање делатности	31	31	11	19	1

<sup>1</sup> Урачунати су и станови са непознатим инсталацијама.

<sup>2</sup> Урачунати су и станови који имају спроведене инсталације, али оне још нису прикључене.

**Table 1.4. Dwellings by availability of installations of water supply and sewage disposal system, and occupancy status, by municipalities/cities (continued)**

Број станова са инсталацијама канализације <i>Number of dwellings with sewage disposal system</i>	Од тога са прикљученим инсталацијама на: <i>Of which with installations connected to:</i>			Region Area City – Municipality
	јавну канализацију <i>Public sewage disposal system</i>	септичку јаму <i>Septic tank</i>	остало <sup>2</sup> <i>Other<sup>2</sup></i>	
				Other
35496	336	34891	269	Dwellings - total
27088	265	26743	80	Occupied dwellings
6336	67	6194	75	Unoccupied dwellings
1817	3	1702	112	Dwellings used occasionally
255	1	252	2	Dwellings used for performing work activities
				<i>Sombor</i>
36099	16448	19344	307	<i>Dwellings - total</i>
28598	13812	14668	118	<i>Occupied dwellings</i>
5633	2223	3330	80	<i>Unoccupied dwellings</i>
1332	40	1186	106	<i>Dwellings used occasionally</i>
536	373	160	3	<i>Dwellings used for performing work activities</i>
				Urban
20542	16371	4025	146	Dwellings - total
17097	13750	3259	88	Occupied dwellings
2742	2208	490	44	Unoccupied dwellings
281	40	229	12	Dwellings used occasionally
422	373	47	2	Dwellings used for performing work activities
				Other
15557	77	15319	161	Dwellings - total
11501	62	11409	30	Occupied dwellings
2891	15	2840	36	Unoccupied dwellings
1051	-	957	94	Dwellings used occasionally
114	-	113	1	Dwellings used for performing work activities
				<i>Apatin</i>
12507	6823	5596	88	<i>Dwellings - total</i>
9706	5660	4010	36	<i>Occupied dwellings</i>
2144	1100	1025	19	<i>Unoccupied dwellings</i>
584	24	527	33	<i>Dwellings used occasionally</i>
73	39	34	-	<i>Dwellings used for performing work activities</i>
				Urban
7496	6807	648	41	Dwellings - total
6107	5646	453	8	Occupied dwellings
1221	1098	112	11	Unoccupied dwellings
126	24	80	22	Dwellings used occasionally
42	39	3	-	Dwellings used for performing work activities
				Other
5011	16	4948	47	Dwellings - total
3599	14	3557	28	Occupied dwellings
923	2	913	8	Unoccupied dwellings
458	-	447	11	Dwellings used occasionally
31	-	31	-	Dwellings used for performing work activities

<sup>1</sup> Dwellings with unknown installations are also included.

<sup>2</sup> Dwellings with installed installations, but not yet connected are also included.

**Табела 1.4. Станови према опремљености инсталацијама водовода и канализације и основу коришћења, по општинама/градовима (наставак)**

Регион Област Град – општина	Укупан број станава <sup>1</sup> <i>Total number of dwellings<sup>1</sup></i>	Број станава са инсталацијама водовода <i>Number of dwellings with water supply system</i>	Од тога са прикљученим инсталацијама на: <i>Of which installations connected to:</i>		
			јавни водовод <i>Public water supply system</i>	сеоски/месни водовод <i>Rural/local water supply system</i>	остало <sup>2</sup> <i>Other<sup>2</sup></i>
<b>Кула</b>					
Станови укупно	17277	16689	14939	1657	93
Настањени станови	14060	13946	12668	1234	44
Ненастањени станови	2817	2370	2004	325	41
Станови који се користе повремено	225	208	130	76	2
Станови који се користе за обављање делатности	175	165	137	22	6
<b>Градска</b>					
Станови укупно	10468	10152	9924	165	63
Настањени станови	8725	8659	8531	93	35
Ненастањени станови	1556	1317	1234	63	20
Станови који се користе повремено	75	66	59	5	2
Станови који се користе за обављање делатности	112	110	100	4	6
<b>Остала</b>					
Станови укупно	6809	6537	5015	1492	30
Настањени станови	5335	5287	4137	1141	9
Ненастањени станови	1261	1053	770	262	21
Станови који се користе повремено	150	142	71	71	-
Станови који се користе за обављање делатности	63	55	37	18	-
<b>Оџаци</b>					
Станови укупно	12571	12087	10131	1884	72
Настањени станови	9910	9830	8845	959	26
Ненастањени станови	2314	1996	1202	759	35
Станови који се користе повремено	268	191	17	164	10
Станови који се користе за обављање делатности	79	70	67	2	1
<b>Градска</b>					
Станови укупно	3725	3646	3360	264	22
Настањени станови	3151	3122	2884	228	10
Ненастањени станови	539	491	459	21	11
Станови који се користе повремено	20	20	4	15	1
Станови који се користе за обављање делатности	15	13	13	-	-
<b>Остала</b>					
Станови укупно	8846	8441	6771	1620	50
Настањени станови	6759	6708	5961	731	16
Ненастањени станови	1775	1505	743	738	24
Станови који се користе повремено	248	171	13	149	9
Станови који се користе за обављање делатности	64	57	54	2	1
<b>Јужнобанатска област</b>					
Станови укупно	131798	125202	114699	6077	4426
Настањени станови	99616	98104	94860	1466	1778
Ненастањени станови	22631	19636	16560	2283	793
Станови који се користе повремено	8240	6248	2208	2267	1773
Станови који се користе за обављање делатности	1311	1214	1071	61	82

<sup>1</sup> Урачунати су и станови са непознатим инсталацијама.

<sup>2</sup> Урачунати су и станови који имају спроведене инсталације, али оне још нису прикључене.



**Table 1.4. Dwellings by availability of installations of water supply and sewage disposal system, and occupancy status, by municipalities/cities (continued)**

Број станова са инсталацијама канализације <i>Number of dwellings with sewage disposal system</i>	Од тога са прикљученим инсталацијама на: <i>Of which with installations connected to:</i>			Region Area City – Municipality
	јавну канализацију <i>Public sewage disposal system</i>	септичку јаму <i>Septic tank</i>	остало <sup>2</sup> <i>Other<sup>2</sup></i>	
Kula				
16665	6886	9691	88	Dwellings - total
13945	5918	7974	53	Occupied dwellings
2349	847	1467	35	Unoccupied dwellings
208	41	167	-	Dwellings used occasionally
163	80	83	-	Dwellings used for performing work activities
Urban				
10142	6741	3343	58	Dwellings - total
8658	5813	2801	44	Occupied dwellings
1308	810	484	14	Unoccupied dwellings
66	39	27	-	Dwellings used occasionally
110	79	31	-	Dwellings used for performing work activities
Other				
6523	145	6348	30	Dwellings - total
5287	105	5173	9	Occupied dwellings
1041	37	983	21	Unoccupied dwellings
142	2	140	-	Dwellings used occasionally
53	1	52	-	Dwellings used for performing work activities
Odžaci				
12047	2664	9346	37	Dwellings - total
9822	2265	7541	16	Occupied dwellings
1969	386	1570	13	Unoccupied dwellings
186	3	176	7	Dwellings used occasionally
70	10	59	1	Dwellings used for performing work activities
Urban				
3642	2566	1070	6	Dwellings - total
3121	2181	937	3	Occupied dwellings
488	373	112	3	Unoccupied dwellings
20	2	18	-	Dwellings used occasionally
13	10	3	-	Dwellings used for performing work activities
Other				
8405	98	8276	31	Dwellings - total
6701	84	6604	13	Occupied dwellings
1481	13	1458	10	Unoccupied dwellings
166	1	158	7	Dwellings used occasionally
57	-	56	1	Dwellings used for performing work activities
Južnobanatska oblast				
125059	62679	60842	1538	Dwellings - total
98087	52604	44527	956	Occupied dwellings
19550	8761	10402	387	Unoccupied dwellings
6212	554	5481	177	Dwellings used occasionally
1210	760	432	18	Dwellings used for performing work activities

<sup>1</sup> Dwellings with unknown installations are also included.

<sup>2</sup> Dwellings with installed installations, but not yet connected are also included.

**Табела 1.4. Станови према опремљености инсталацијама водовода и канализације и основу коришћења, по општинама/градовима (наставак)**

Регион Област Град – општина	Укупан број станова <sup>1</sup> <i>Total number of dwellings<sup>1</sup></i>	Број станова са инсталацијама водовода <i>Number of dwellings with water supply system</i>	Од тога са прикљученим инсталацијама на: <i>Of which installations connected to:</i>		
			јавни водовод <i>Public water supply system</i>	сеоски/месни водовод <i>Rural/local water supply system</i>	остало <sup>2</sup> <i>Other<sup>2</sup></i>
Градска					
Станови укупно	76616	74244	71288	1584	1372
Настањени станови	61295	60860	59967	405	488
Ненастањени станови	11007	9998	9559	217	222
Станови који се користе повремено	3411	2527	955	946	626
Станови који се користе за обављање делатности	903	859	807	16	36
Остала					
Станови укупно	55182	50958	43411	4493	3054
Настањени станови	38321	37244	34893	1061	1290
Ненастањени станови	11624	9638	7001	2066	571
Станови који се користе повремено	4829	3721	1253	1321	1147
Станови који се користе за обављање делатности	408	355	264	45	46
<i>Панчево</i>					
Станови укупно	54506	52906	50242	1143	1521
Настањени станови	44672	44366	43284	673	409
Ненастањени станови	6748	6120	5732	226	162
Станови који се користе повремено	2527	1886	734	225	927
Станови који се користе за обављање делатности	559	534	492	19	23
Градска					
Станови укупно	41319	40308	38880	441	987
Настањени станови	34732	34542	33865	341	336
Ненастањени станови	4860	4490	4307	63	120
Станови који се користе повремено	1271	840	303	26	511
Станови који се користе за обављање делатности	456	436	405	11	20
Остала					
Станови укупно	13187	12598	11362	702	534
Настањени станови	9940	9824	9419	332	73
Ненастањени станови	1888	1630	1425	163	42
Станови који се користе повремено	1256	1046	431	199	416
Станови који се користе за обављање делатности	103	98	87	8	3
<i>Алибунар</i>					
Станови укупно	9760	9335	7731	1545	59
Настањени станови	6568	6414	6297	97	20
Ненастањени станови	1949	1750	1315	407	28
Станови који се користе повремено	1142	1082	41	1032	9
Станови који се користе за обављање делатности	101	89	78	9	2
Градска					
Станови укупно	4341	4244	3322	882	40
Настањени станови	2818	2801	2777	12	12
Ненастањени станови	558	520	484	18	18
Станови који се користе повремено	927	892	33	851	8
Станови који се користе за обављање делатности	38	31	28	1	2

<sup>1</sup> Урачунати су и станови са непознатим инсталацијама.

<sup>2</sup> Урачунати су и станови који имају спроведене инсталације, али оне још нису прикључене.

**Table 1.4. Dwellings by availability of installations of water supply and sewage disposal system, and occupancy status, by municipalities/cities (continued)**

Број станова са инсталацијама канализације <i>Number of dwellings with sewage disposal system</i>	Од тога са прикљученим инсталацијама на: <i>Of which with installations connected to:</i>			Region Area City – Municipality
	јавну канализацију <i>Public sewage disposal system</i>	септичку јаму <i>Septic tank</i>	остало <sup>2</sup> <i>Other<sup>2</sup></i>	
Urban				
74191	59818	13655	718	Dwellings - total
60851	50313	10047	491	Occupied dwellings
9966	8304	1524	138	Unoccupied dwellings
2516	458	1976	82	Dwellings used occasionally
858	743	108	7	Dwellings used for performing work activities
Other				
50868	2861	47187	820	Dwellings - total
37236	2291	34480	465	Occupied dwellings
9584	457	8878	249	Unoccupied dwellings
3696	96	3505	95	Dwellings used occasionally
352	17	324	11	Dwellings used for performing work activities
<i>Pančevo</i>				
52850	33457	18905	488	Dwellings - total
44356	29130	14882	344	Occupied dwellings
6077	3842	2151	84	Unoccupied dwellings
1884	126	1704	54	Dwellings used occasionally
533	359	168	6	Dwellings used for performing work activities
Urban				
40279	32725	7156	398	Dwellings - total
34536	28525	5703	308	Occupied dwellings
4469	3742	676	51	Unoccupied dwellings
839	106	699	34	Dwellings used occasionally
435	352	78	5	Dwellings used for performing work activities
Other				
12571	732	11749	90	Dwellings - total
9820	605	9179	36	Occupied dwellings
1608	100	1475	33	Unoccupied dwellings
1045	20	1005	20	Dwellings used occasionally
98	7	90	1	Dwellings used for performing work activities
<i>Alibunar</i>				
9321	3043	6099	179	Dwellings - total
6414	2479	3795	140	Occupied dwellings
1736	496	1208	32	Unoccupied dwellings
1082	40	1035	7	Dwellings used occasionally
89	28	61	-	Dwellings used for performing work activities
Urban				
4244	2852	1264	128	Dwellings - total
2801	2343	354	104	Occupied dwellings
520	451	51	18	Unoccupied dwellings
892	33	853	6	Dwellings used occasionally
31	25	6	-	Dwellings used for performing work activities

<sup>1</sup> Dwellings with unknown installations are also included.

<sup>2</sup> Dwellings with installed installations, but not yet connected are also included.

**Табела 1.4. Станови према опремљености инсталацијама водовода и канализације и основу коришћења, по општинама/градовима (наставак)**

Регион Област Град – општина	Укупан број станова <sup>1</sup> <i>Total number of dwellings<sup>1</sup></i>	Број станова са инсталацијама водовода <i>Number of dwellings with water supply system</i>	Од тога са прикљученим инсталацијама на: <i>Of which installations connected to:</i>		
			јавни водовод <i>Public water supply system</i>	сеоски/месни водовод <i>Rural/local water supply system</i>	остало <sup>2</sup> <i>Other<sup>2</sup></i>
Остала					
Станови укупно	5419	5091	4409	663	19
Настањени станови	3750	3613	3520	85	8
Ненастањени станови	1391	1230	831	389	10
Станови који се користе повремено	215	190	8	181	1
Станови који се користе за обављање делатности	63	58	50	8	-
<b>Бела Црква</b>					
Станови укупно	8834	8217	7134	259	824
Настањени станови	5519	5374	4976	123	275
Ненастањени станови	2270	1970	1712	126	132
Станови који се користе повремено	898	731	334	6	391
Станови који се користе за обављање делатности	147	142	112	4	26
Градска					
Станови укупно	4368	4256	4193	18	45
Настањени станови	3031	3018	2980	9	29
Ненастањени станови	1032	975	957	7	11
Станови који се користе повремено	206	164	159	2	3
Станови који се користе за обављање делатности	99	99	97	-	2
Остала					
Станови укупно	4466	3961	2941	241	779
Настањени станови	2488	2356	1996	114	246
Ненастањени станови	1238	995	755	119	121
Станови који се користе повремено	692	567	175	4	388
Станови који се користе за обављање делатности	48	43	15	4	24
<b>Вршац</b>					
Станови укупно	24025	22410	20900	1199	311
Настањени станови	17486	17124	16792	223	109
Ненастањени станови	4805	4041	3426	496	119
Станови који се користе повремено	1411	951	413	467	71
Станови који се користе за обављање делатности	323	294	269	13	12
Градска					
Станови укупно	16417	15953	15745	81	127
Настањени станови	12654	12546	12487	12	47
Ненастањени станови	2975	2740	2672	26	42
Станови који се користе повремено	547	434	363	41	30
Станови који се користе за обављање делатности	241	233	223	2	8
Остала					
Станови укупно	7608	6457	5155	1118	184
Настањени станови	4832	4578	4305	211	62
Ненастањени станови	1830	1301	754	470	77
Станови који се користе повремено	864	517	50	426	41
Станови који се користе за обављање делатности	82	61	46	11	4

<sup>1</sup> Урачунати су и станови са непознатим инсталацијама.

<sup>2</sup> Урачунати су и станови који имају спроведене инсталације, али оне још нису прикључене.

**Table 1.4. Dwellings by availability of installations of water supply and sewage disposal system, and occupancy status, by municipalities/cities (continued)**

Број станова са инсталацијама канализације <i>Number of dwellings with sewage disposal system</i>	Од тога са прикљученим инсталацијама на: <i>Of which with installations connected to:</i>			Region Area City – Municipality
	јавну канализацију <i>Public sewage disposal system</i>	септичку јаму <i>Septic tank</i>	остало <sup>2</sup> <i>Other<sup>2</sup></i>	
				Other
5077	191	4835	51	Dwellings - total
3613	136	3441	36	Occupied dwellings
1216	45	1157	14	Unoccupied dwellings
190	7	182	1	Dwellings used occasionally
58	3	55	-	Dwellings used for performing work activities
				Bela Crkva
8210	4419	3701	90	Dwellings - total
5374	3150	2173	51	Occupied dwellings
1967	984	956	27	Unoccupied dwellings
727	187	530	10	Dwellings used occasionally
142	98	42	2	Dwellings used for performing work activities
				Urban
4251	4119	123	9	Dwellings - total
3018	2921	95	2	Occupied dwellings
974	946	23	5	Unoccupied dwellings
160	155	3	2	Dwellings used occasionally
99	97	2	-	Dwellings used for performing work activities
				Other
3959	300	3578	81	Dwellings - total
2356	229	2078	49	Occupied dwellings
993	38	933	22	Unoccupied dwellings
567	32	527	8	Dwellings used occasionally
43	1	40	2	Dwellings used for performing work activities
				Vršac
22372	15132	6816	424	Dwellings - total
17124	12188	4666	270	Occupied dwellings
4032	2592	1334	106	Unoccupied dwellings
925	130	751	44	Dwellings used occasionally
291	222	65	4	Dwellings used for performing work activities
				Urban
15946	15098	780	68	Dwellings - total
12546	12167	348	31	Occupied dwellings
2736	2581	133	22	Unoccupied dwellings
431	128	288	15	Dwellings used occasionally
233	222	11	-	Dwellings used for performing work activities
				Other
6426	34	6036	356	Dwellings - total
4578	21	4318	239	Occupied dwellings
1296	11	1201	84	Unoccupied dwellings
494	2	463	29	Dwellings used occasionally
58	-	54	4	Dwellings used for performing work activities

<sup>1</sup> Dwellings with unknown installations are also included.

<sup>2</sup> Dwellings with installed installations, but not yet connected are also included.

**Табела 1.4. Станови према опремљености инсталацијама водовода и канализације и основу коришћења, по општинама/градовима (наставак)**

Регион Област Град – општина	Укупан број станова <sup>1</sup> <i>Total number of dwellings<sup>1</sup></i>	Број станова са инсталацијама водовода <i>Number of dwellings with water supply system</i>	Од тога са прикљученим инсталацијама на: <i>Of which installations connected to:</i>		
			јавни водовод <i>Public water supply system</i>	сеоски/месни водовод <i>Rural/local water supply system</i>	остало <sup>2</sup> <i>Other<sup>2</sup></i>
Ковачица					
Станови укупно	10997	10311	9287	866	158
Настањени станови	8072	7945	7800	79	66
Ненастањени станови	2512	2109	1446	577	86
Станови који се користе повремено	351	203	-	200	3
Станови који се користе за обављање делатности	62	54	41	10	3
Градска					
Станови укупно	2790	2568	2448	106	14
Настањени станови	2104	2089	2072	8	9
Ненастањени станови	554	465	371	90	4
Станови који се користе повремено	126	8	-	7	1
Станови који се користе за обављање делатности	6	6	5	1	-
Остала					
Станови укупно	8207	7743	6839	760	144
Настањени станови	5968	5856	5728	71	57
Ненастањени станови	1958	1644	1075	487	82
Станови који се користе повремено	225	195	-	193	2
Станови који се користе за обављање делатности	56	48	36	9	3
Ковин					
Станови укупно	14643	13292	11024	875	1393
Настањени станови	10580	10257	9220	200	837
Ненастањени станови	2619	2049	1488	348	213
Станови који се користе повремено	1347	905	254	322	329
Станови који се користе за обављање делатности	97	81	62	5	14
Градска					
Станови укупно	5691	5248	5065	53	130
Настањени станови	4547	4461	4397	22	42
Ненастањени станови	788	582	559	11	12
Станови који се користе повремено	296	154	62	19	73
Станови који се користе за обављање делатности	60	51	47	1	3
Остала					
Станови укупно	8952	8044	5959	822	1263
Настањени станови	6033	5796	4823	178	795
Ненастањени станови	1831	1467	929	337	201
Станови који се користе повремено	1051	751	192	303	256
Станови који се користе за обављање делатности	37	30	15	4	11
Опово					
Станови укупно	4057	3938	3840	62	36
Настањени станови	3234	3198	3154	27	17
Ненастањени станови	656	603	553	32	18
Станови који се користе повремено	159	129	127	2	-
Станови који се користе за обављање делатности	8	8	6	1	1

<sup>1</sup> Урачунати су и станови са непознатим инсталацијама.

<sup>2</sup> Урачунати су и станови који имају спроведене инсталације, али оне још нису прикључене.

**Table 1.4. Dwellings by availability of installations of water supply and sewage disposal system, and occupancy status, by municipalities/cities (continued)**

Број станова са инсталацијама канализације <i>Number of dwellings with sewage disposal system</i>	Од тога са прикљученим инсталацијама на: <i>Of which with installations connected to:</i>			Region Area City – Municipality
	јавну канализацију <i>Public sewage disposal system</i>	септичку јаму <i>Septic tank</i>	остало <sup>2</sup> <i>Other<sup>2</sup></i>	
Kovačica				
10304	277	9937	90	Dwellings - total
7943	206	7711	26	Occupied dwellings
2104	71	1973	60	Unoccupied dwellings
203	-	201	2	Dwellings used occasionally
54	-	52	2	Dwellings used for performing work activities
Urban				
2568	252	2311	5	Dwellings - total
2089	191	1898	-	Occupied dwellings
465	61	400	4	Unoccupied dwellings
8	-	7	1	Dwellings used occasionally
6	-	6	-	Dwellings used for performing work activities
Other				
7736	25	7626	85	Dwellings - total
5854	15	5813	26	Occupied dwellings
1639	10	1573	56	Unoccupied dwellings
195	-	194	1	Dwellings used occasionally
48	-	46	2	Dwellings used for performing work activities
Kovin				
13272	4747	8331	194	Dwellings - total
10252	4118	6040	94	Occupied dwellings
2038	536	1449	53	Unoccupied dwellings
901	46	811	44	Dwellings used occasionally
81	47	31	3	Dwellings used for performing work activities
Urban				
5236	4602	535	99	Dwellings - total
4458	4037	380	41	Occupied dwellings
576	483	61	32	Unoccupied dwellings
151	35	92	24	Dwellings used occasionally
51	47	2	2	Dwellings used for performing work activities
Other				
8036	145	7796	95	Dwellings - total
5794	81	5660	53	Occupied dwellings
1462	53	1388	21	Unoccupied dwellings
750	11	719	20	Dwellings used occasionally
30	-	29	1	Dwellings used for performing work activities
Opovo				
3938	209	3712	17	Dwellings - total
3198	159	3031	8	Occupied dwellings
603	45	549	9	Unoccupied dwellings
129	5	124	-	Dwellings used occasionally
8	-	8	-	Dwellings used for performing work activities

<sup>1</sup> Dwellings with unknown installations are also included.

<sup>2</sup> Dwellings with installed installations, but not yet connected are also included.

**Табела 1.4. Станови према опремљености инсталацијама водовода и канализације и основу коришћења, по општинама/градовима (наставак)**

Регион Област Град – општина	Укупан број станава <sup>1</sup> <i>Total number of dwellings<sup>1</sup></i>	Број станава са инсталацијама водовода <i>Number of dwellings with water supply system</i>	Од тога са прикљученим инсталацијама на: <i>Of which installations connected to:</i>		
			јавни водовод <i>Public water supply system</i>	сеоски/месни водовод <i>Rural/local water supply system</i>	остало <sup>2</sup> <i>Other<sup>2</sup></i>
Градска					
Станови укупно	1690	1667	1635	3	29
Настањени станови	1409	1403	1389	1	13
Ненастањени станови	240	226	209	2	15
Станови који се користе повремено	38	35	35	-	-
Станови који се користе за обављање делатности	3	3	2	-	1
Остала					
Станови укупно	2367	2271	2205	59	7
Настањени станови	1825	1795	1765	26	4
Ненастањени станови	416	377	344	30	3
Станови који се користе повремено	121	94	92	2	-
Станови који се користе за обављање делатности	5	5	4	1	-
Пландиште					
Станови укупно	4976	4793	4541	128	124
Настањени станови	3485	3426	3337	44	45
Ненастањени станови	1072	994	888	71	35
Станови који се користе повремено	405	361	305	13	43
Станови који се користе за обављање делатности	14	12	11	-	1
Остала					
Станови укупно	4976	4793	4541	128	124
Настањени станови	3485	3426	3337	44	45
Ненастањени станови	1072	994	888	71	35
Станови који се користе повремено	405	361	305	13	43
Станови који се користе за обављање делатности	14	12	11	-	1
Јужнобачка област					
Станови укупно	307242	300038	285110	7931	6997
Настањени станови	245620	243760	237399	2955	3406
Ненастањени станови	44228	40995	37778	2282	935
Станови који се користе повремено	12232	10284	5156	2606	2522
Станови који се користе за обављање делатности	5162	4999	4777	88	134
Градска					
Станови укупно	232295	228321	223260	1784	3277
Настањени станови	186721	185639	183730	675	1234
Ненастањени станови	34486	32825	32009	451	365
Станови који се користе повремено	6670	5526	3294	625	1607
Станови који се користе за обављање делатности	4418	4331	4227	33	71
Остала					
Станови укупно	74947	71717	61850	6147	3720
Настањени станови	58899	58121	53669	2280	2172
Ненастањени станови	9742	8170	5769	1831	570
Станови који се користе повремено	5562	4758	1862	1981	915
Станови који се користе за обављање делатности	744	668	550	55	63

<sup>1</sup> Урачунати су и станови са непознатим инсталацијама.

<sup>2</sup> Урачунати су и станови који имају спроведене инсталације, али оне још нису прикључене.



**Table 1.4. Dwellings by availability of installations of water supply and sewage disposal system, and occupancy status, by municipalities/cities (continued)**

Број станова са инсталацијама канализације <i>Number of dwellings with sewage disposal system</i>	Од тога са прикљученим инсталацијама на: <i>Of which with installations connected to:</i>			Region Area City – Municipality
	јавну канализацију <i>Public sewage disposal system</i>	септичку јаму <i>Septic tank</i>	остало <sup>2</sup> <i>Other<sup>2</sup></i>	
Urban				
1667	170	1486	11	Dwellings - total
1403	129	1269	5	Occupied dwellings
226	40	180	6	Unoccupied dwellings
35	1	34	-	Dwellings used occasionally
3	-	3	-	Dwellings used for performing work activities
Other				
2271	39	2226	6	Dwellings - total
1795	30	1762	3	Occupied dwellings
377	5	369	3	Unoccupied dwellings
94	4	90	-	Dwellings used occasionally
5	-	5	-	Dwellings used for performing work activities
Plandište				
4792	1395	3341	56	Dwellings - total
3426	1174	2229	23	Occupied dwellings
993	195	782	16	Unoccupied dwellings
361	20	325	16	Dwellings used occasionally
12	6	5	1	Dwellings used for performing work activities
Other				
4792	1395	3341	56	Dwellings - total
3426	1174	2229	23	Occupied dwellings
993	195	782	16	Unoccupied dwellings
361	20	325	16	Dwellings used occasionally
12	6	5	1	Dwellings used for performing work activities
Južnobačka oblast				
299898	211601	86428	1869	Dwellings - total
243732	175299	67280	1153	Occupied dwellings
40898	30351	10094	453	Unoccupied dwellings
10272	1740	8285	247	Dwellings used occasionally
4996	4211	769	16	Dwellings used for performing work activities
Urban				
228227	188967	38494	766	Dwellings - total
185617	155083	30038	496	Occupied dwellings
32765	28672	3890	203	Unoccupied dwellings
5516	1176	4278	62	Dwellings used occasionally
4329	4036	288	5	Dwellings used for performing work activities
Other				
71671	22634	47934	1103	Dwellings - total
58115	20216	37242	657	Occupied dwellings
8133	1679	6204	250	Unoccupied dwellings
4756	564	4007	185	Dwellings used occasionally
667	175	481	11	Dwellings used for performing work activities

<sup>1</sup> Dwellings with unknown installations are also included.

<sup>2</sup> Dwellings with installed installations, but not yet connected are also included.

**Табела 1.4. Станови према опремљености инсталацијама водовода и канализације и основу коришћења, по општинама/градовима (наставак)**

Регион Област Град – општина	Укупан број станава <sup>1</sup> <i>Total number of dwellings<sup>1</sup></i>	Број станава са инсталацијама водовода <i>Number of dwellings with water supply system</i>	Од тога са прикљученим инсталацијама на: <i>Of which installations connected to:</i>		
			јавни водовод <i>Public water supply system</i>	сеоски/месни водовод <i>Rural/local water supply system</i>	остало <sup>2</sup> <i>Other<sup>2</sup></i>
<i>Нови Сад</i>					
Станови укупно	193620	191928	187590	1494	2844
Настањени станови	155449	154858	152568	859	1431
Ненастањени станови	28729	28038	27497	193	348
Станови који се користе повремено	5434	5073	3610	433	1030
Станови који се користе за обављање делатности	4008	3959	3915	9	35
<i>Градска</i>					
Станови укупно	168495	167286	165285	610	1391
Настањени станови	134083	133637	132801	267	569
Ненастањени станови	26611	26186	25960	72	154
Станови који се користе повремено	3975	3665	2744	268	653
Станови који се користе за обављање делатности	3826	3798	3780	3	15
<i>Остала</i>					
Станови укупно	25125	24642	22305	884	1453
Настањени станови	21366	21221	19767	592	862
Ненастањени станови	2118	1852	1537	121	194
Станови који се користе повремено	1459	1408	866	165	377
Станови који се користе за обављање делатности	182	161	135	6	20
<i>Бач</i>					
Станови укупно	5911	5709	5113	491	105
Настањени станови	4524	4456	4362	52	42
Ненастањени станови	1185	1053	675	318	60
Станови који се користе повремено	160	158	35	120	3
Станови који се користе за обављање делатности	42	42	41	1	-
<i>Градска</i>					
Станови укупно	2198	2177	2121	20	36
Настањени станови	1779	1770	1753	10	7
Ненастањени станови	376	364	326	9	29
Станови који се користе повремено	32	32	31	1	-
Станови који се користе за обављање делатности	11	11	11	-	-
<i>Остала</i>					
Станови укупно	3713	3532	2992	471	69
Настањени станови	2745	2686	2609	42	35
Ненастањени станови	809	689	349	309	31
Станови који се користе повремено	128	126	4	119	3
Станови који се користе за обављање делатности	31	31	30	1	-
<i>Бачка Паланка</i>					
Станови укупно	22223	21692	19851	1520	321
Настањени станови	18324	18147	17510	456	181
Ненастањени станови	3026	2757	2123	551	83
Станови који се користе повремено	693	618	63	500	55
Станови који се користе за обављање делатности	180	170	155	13	2

<sup>1</sup> Урачунати су и станови са непознатим инсталацијама.

<sup>2</sup> Урачунати су и станови који имају спроведене инсталације, али оне још нису прикључене.

**Table 1.4. Dwellings by availability of installations of water supply and sewage disposal system, and occupancy status, by municipalities/cities (continued)**

Број станова са инсталацијама канализације <i>Number of dwellings with sewage disposal system</i>	Од тога са прикљученим инсталацијама на: <i>Of which with installations connected to:</i>			Region Area City – Municipality
	јавну канализацију <i>Public sewage disposal system</i>	септичку јаму <i>Septic tank</i>	остало <sup>2</sup> <i>Other<sup>2</sup></i>	
<i>Novi Sad</i>				
191885	172986	18152	747	<i>Dwellings - total</i>
154847	141670	12633	544	<i>Occupied dwellings</i>
28010	26305	1541	164	<i>Unoccupied dwellings</i>
5069	1141	3891	37	<i>Dwellings used occasionally</i>
3959	3870	87	2	<i>Dwellings used for performing work activities</i>
Urban				
167272	156922	9929	421	<i>Dwellings - total</i>
133631	126963	6358	310	<i>Occupied dwellings</i>
26180	25307	778	95	<i>Unoccupied dwellings</i>
3663	891	2756	16	<i>Dwellings used occasionally</i>
3798	3761	37	-	<i>Dwellings used for performing work activities</i>
Other				
24613	16064	8223	326	<i>Dwellings - total</i>
21216	14707	6275	234	<i>Occupied dwellings</i>
1830	998	763	69	<i>Unoccupied dwellings</i>
1406	250	1135	21	<i>Dwellings used occasionally</i>
161	109	50	2	<i>Dwellings used for performing work activities</i>
<i>Bač</i>				
5709	1385	4186	138	<i>Dwellings - total</i>
4456	1163	3203	90	<i>Occupied dwellings</i>
1053	201	806	46	<i>Unoccupied dwellings</i>
158	13	143	2	<i>Dwellings used occasionally</i>
42	8	34	-	<i>Dwellings used for performing work activities</i>
Urban				
2177	1375	762	40	<i>Dwellings - total</i>
1770	1160	602	8	<i>Occupied dwellings</i>
364	196	136	32	<i>Unoccupied dwellings</i>
32	11	21	-	<i>Dwellings used occasionally</i>
11	8	3	-	<i>Dwellings used for performing work activities</i>
Other				
3532	10	3424	98	<i>Dwellings - total</i>
2686	3	2601	82	<i>Occupied dwellings</i>
689	5	670	14	<i>Unoccupied dwellings</i>
126	2	122	2	<i>Dwellings used occasionally</i>
31	-	31	-	<i>Dwellings used for performing work activities</i>
<i>Bačka Palanka</i>				
21689	13554	8011	124	<i>Dwellings - total</i>
18147	12053	6027	67	<i>Occupied dwellings</i>
2754	1360	1345	49	<i>Unoccupied dwellings</i>
618	60	551	7	<i>Dwellings used occasionally</i>
170	81	88	1	<i>Dwellings used for performing work activities</i>

<sup>1</sup> Dwellings with unknown installations are also included.

<sup>2</sup> Dwellings with installed installations, but not yet connected are also included.

**Табела 1.4. Станови према опремљености инсталацијама водовода и канализације и основу коришћења, по општинама/градовима (наставак)**

Регион Област Град – општина	Укупан број станава <sup>1</sup> <i>Total number of dwellings<sup>1</sup></i>	Број станава са инсталацијама водовода <i>Number of dwellings with water supply system</i>	Од тога са прикљученим инсталацијама на: <i>Of which installations connected to:</i>		
			јавни водовод <i>Public water supply system</i>	сеоски/месни водовод <i>Rural/local water supply system</i>	остало <sup>2</sup> <i>Other<sup>2</sup></i>
Градска					
Станови укупно	10904	10708	10494	81	133
Настањени станови	9564	9485	9374	34	77
Ненастањени станови	1157	1059	1020	12	27
Станови који се користе повремено	117	103	44	31	28
Станови који се користе за обављање делатности	66	61	56	4	1
Остала					
Станови укупно	11319	10984	9357	1439	188
Настањени станови	8760	8662	8136	422	104
Ненастањени станови	1869	1698	1103	539	56
Станови који се користе повремено	576	515	19	469	27
Станови који се користе за обављање делатности	114	109	99	9	1
Бачки Петровац					
Станови укупно	5771	5415	4996	316	103
Настањени станови	4489	4439	4376	28	35
Ненастањени станови	1011	773	526	217	30
Станови који се користе повремено	194	132	30	65	37
Станови који се користе за обављање делатности	77	71	64	6	1
Градска					
Станови укупно	2781	2632	2443	168	21
Настањени станови	2148	2132	2117	9	6
Ненастањени станови	543	429	293	124	12
Станови који се користе повремено	71	54	19	32	3
Станови који се користе за обављање делатности	19	17	14	3	-
Остала					
Станови укупно	2990	2783	2553	148	82
Настањени станови	2341	2307	2259	19	29
Ненастањени станови	468	344	233	93	18
Станови који се користе повремено	123	78	11	33	34
Станови који се користе за обављање делатности	58	54	50	3	1
Беочин					
Станови укупно	8539	8110	6606	1023	481
Настањени станови	5326	5230	5053	62	115
Ненастањени станови	849	701	578	55	68
Станови који се користе повремено	2298	2121	940	903	278
Станови који се користе за обављање делатности	66	58	35	3	20
Градска					
Станови укупно	3294	3210	3088	55	67
Настањени станови	2770	2742	2686	24	32
Ненастањени станови	300	259	249	4	6
Станови који се користе повремено	210	195	143	27	25
Станови који се користе за обављање делатности	14	14	10	-	4

<sup>1</sup> Урачунати су и станови са непознатим инсталацијама.

<sup>2</sup> Урачунати су и станови који имају спроведене инсталације, али оне још нису прикључене.

**Table 1.4. Dwellings by availability of installations of water supply and sewage disposal system, and occupancy status, by municipalities/cities (continued)**

Број станова са инсталацијама канализације <i>Number of dwellings with sewage disposal system</i>	Од тога са прикљученим инсталацијама на: <i>Of which with installations connected to:</i>			Region Area City – Municipality
	јавну канализацију <i>Public sewage disposal system</i>	септичку јаму <i>Septic tank</i>	остало <sup>2</sup> <i>Other<sup>2</sup></i>	
Urban				
10708	10254	438	16	Dwellings - total
9485	9148	323	14	Occupied dwellings
1059	1009	49	1	Unoccupied dwellings
103	41	62	-	Dwellings used occasionally
61	56	4	1	Dwellings used for performing work activities
Other				
10981	3300	7573	108	Dwellings - total
8662	2905	5704	53	Occupied dwellings
1695	351	1296	48	Unoccupied dwellings
515	19	489	7	Dwellings used occasionally
109	25	84	-	Dwellings used for performing work activities
Bački Petrovac				
5397	1716	3627	54	Dwellings - total
4435	1478	2937	20	Occupied dwellings
761	174	564	23	Unoccupied dwellings
130	29	91	10	Dwellings used occasionally
71	35	35	1	Dwellings used for performing work activities
Urban				
2615	480	2118	17	Dwellings - total
2128	393	1727	8	Occupied dwellings
418	62	347	9	Unoccupied dwellings
52	19	33	-	Dwellings used occasionally
17	6	11	-	Dwellings used for performing work activities
Other				
2782	1236	1509	37	Dwellings - total
2307	1085	1210	12	Occupied dwellings
343	112	217	14	Unoccupied dwellings
78	10	58	10	Dwellings used occasionally
54	29	24	1	Dwellings used for performing work activities
Beočin				
8109	4352	3510	247	Dwellings - total
5230	3607	1494	129	Occupied dwellings
700	381	277	42	Unoccupied dwellings
2121	348	1699	74	Dwellings used occasionally
58	16	40	2	Dwellings used for performing work activities
Urban				
3210	2771	390	49	Dwellings - total
2742	2473	251	18	Occupied dwellings
259	218	37	4	Unoccupied dwellings
195	73	95	27	Dwellings used occasionally
14	7	7	-	Dwellings used for performing work activities

<sup>1</sup> Dwellings with unknown installations are also included.

<sup>2</sup> Dwellings with installed installations, but not yet connected are also included.

**Табела 1.4. Станови према опремљености инсталацијама водовода и канализације и основу коришћења, по општинама/градовима (наставак)**

Регион Област Град – општина	Укупан број станова <sup>1</sup> <i>Total number of dwellings<sup>1</sup></i>	Број станова са инсталацијама водовода <i>Number of dwellings with water supply system</i>	Од тога са прикљученим инсталацијама на: <i>Of which installations connected to:</i>		
			јавни водовод <i>Public water supply system</i>	сеоски/месни водовод <i>Rural/local water supply system</i>	остало <sup>2</sup> <i>Other<sup>2</sup></i>
Остала					
Станови укупно	5245	4900	3518	968	414
Настањени станови	2556	2488	2367	38	83
Ненастањени станови	549	442	329	51	62
Станови који се користе повремено	2088	1926	797	876	253
Станови који се користе за обављање делатности	52	44	25	3	16
Бечеј					
Станови укупно	16341	15222	13397	1429	396
Настањени станови	12798	12581	11519	859	203
Ненастањени станови	2767	2253	1695	477	81
Станови који се користе повремено	610	244	69	73	102
Станови који се користе за обављање делатности	166	144	114	20	10
Градска					
Станови укупно	10119	9520	8990	256	274
Настањени станови	8164	8035	7755	143	137
Ненастањени станови	1616	1273	1127	97	49
Станови који се користе повремено	230	116	30	4	82
Станови који се користе за обављање делатности	109	96	78	12	6
Остала					
Станови укупно	6222	5702	4407	1173	122
Настањени станови	4634	4546	3764	716	66
Ненастањени станови	1151	980	568	380	32
Станови који се користе повремено	380	128	39	69	20
Станови који се користе за обављање делатности	57	48	36	8	4
Врбас					
Станови укупно	15571	15029	14505	438	86
Настањени станови	13477	13310	12922	340	48
Ненастањени станови	1752	1418	1306	83	29
Станови који се користе повремено	152	131	118	6	7
Станови који се користе за обављање делатности	190	170	159	9	2
Градска					
Станови укупно	8945	8684	8579	42	63
Настањени станови	7854	7767	7702	25	40
Ненастањени станови	878	740	715	10	15
Станови који се користе повремено	70	51	39	6	6
Станови који се користе за обављање делатности	143	126	123	1	2
Остала					
Станови укупно	6626	6345	5926	396	23
Настањени станови	5623	5543	5220	315	8
Ненастањени станови	874	678	591	73	14
Станови који се користе повремено	82	80	79	-	1
Станови који се користе за обављање делатности	47	44	36	8	-

<sup>1</sup> Урачунати су и станови са непознатим инсталацијама.

<sup>2</sup> Урачунати су и станови који имају спроведене инсталације, али оне још нису прикључене.

**Table 1.4. Dwellings by availability of installations of water supply and sewage disposal system, and occupancy status, by municipalities/cities (continued)**

Број станова са инсталацијама канализације <i>Number of dwellings with sewage disposal system</i>	Од тога са прикљученим инсталацијама на: <i>Of which with installations connected to:</i>			Region Area City – Municipality
	јавну канализацију <i>Public sewage disposal system</i>	септичку јаму <i>Septic tank</i>	остало <sup>2</sup> <i>Other<sup>2</sup></i>	
				Other
4899	1581	3120	198	Dwellings - total
2488	1134	1243	111	Occupied dwellings
441	163	240	38	Unoccupied dwellings
1926	275	1604	47	Dwellings used occasionally
44	9	33	2	Dwellings used for performing work activities
				Bečej
15168	5071	9879	218	Dwellings - total
12573	4377	8041	155	Occupied dwellings
2209	632	1523	54	Unoccupied dwellings
243	11	227	5	Dwellings used occasionally
143	51	88	4	Dwellings used for performing work activities
				Urban
9470	5025	4357	88	Dwellings - total
8027	4341	3627	59	Occupied dwellings
1233	623	582	28	Unoccupied dwellings
115	10	105	-	Dwellings used occasionally
95	51	43	1	Dwellings used for performing work activities
				Other
5698	46	5522	130	Dwellings - total
4546	36	4414	96	Occupied dwellings
976	9	941	26	Unoccupied dwellings
128	1	122	5	Dwellings used occasionally
48	-	45	3	Dwellings used for performing work activities
				Vrbas
15021	7281	7695	45	Dwellings - total
13307	6558	6724	25	Occupied dwellings
1413	595	801	17	Unoccupied dwellings
131	18	111	2	Dwellings used occasionally
170	110	59	1	Dwellings used for performing work activities
				Urban
8680	6969	1679	32	Dwellings - total
7764	6279	1468	17	Occupied dwellings
739	566	161	12	Unoccupied dwellings
51	17	32	2	Dwellings used occasionally
126	107	18	1	Dwellings used for performing work activities
				Other
6341	312	6016	13	Dwellings - total
5543	279	5256	8	Occupied dwellings
674	29	640	5	Unoccupied dwellings
80	1	79	-	Dwellings used occasionally
44	3	41	-	Dwellings used for performing work activities

<sup>1</sup> Dwellings with unknown installations are also included.

<sup>2</sup> Dwellings with installed installations, but not yet connected are also included.

**Табела 1.4. Станови према опремљености инсталацијама водовода и канализације и основу коришћења, по општинама/градовима (наставак)**

Регион Област Град – општина	Укупан број станова <sup>1</sup> <i>Total number of dwellings<sup>1</sup></i>	Број станова са инсталацијама водовода <i>Number of dwellings with water supply system</i>	Од тога са прикљученим инсталацијама на: <i>Of which installations connected to:</i>		
			јавни водовод <i>Public water supply system</i>	сеоски/месни водовод <i>Rural/local water supply system</i>	остало <sup>2</sup> <i>Other<sup>2</sup></i>
<b>Жабалъ</b>					
Станови укупно	10073	9425	8888	273	264
Настањени станови	8219	8061	7913	110	38
Ненастањени станови	1318	986	848	131	7
Станови који се користе повремено	399	260	40	24	196
Станови који се користе за обављање делатности	137	118	87	8	23
<b>Градска</b>					
Станови укупно	3527	3355	3153	40	162
Настањени станови	2941	2880	2825	29	26
Ненастањени станови	384	301	290	9	2
Станови који се користе повремено	150	131	18	1	112
Станови који се користе за обављање делатности	52	43	20	1	22
<b>Остала</b>					
Станови укупно	6546	6070	5735	233	102
Настањени станови	5278	5181	5088	81	12
Ненастањени станови	934	685	558	122	5
Станови који се користе повремено	249	129	22	23	84
Станови који се користе за обављање делатности	85	75	67	7	1
<b>Србобран</b>					
Станови укупно	7035	6713	6223	290	200
Настањени станови	5639	5535	5372	49	114
Ненастањени станови	990	857	719	89	49
Станови који се користе повремено	289	221	51	143	27
Станови који се користе за обављање делатности	117	100	81	9	10
<b>Градска</b>					
Станови укупно	5077	4866	4629	51	186
Настањени станови	4155	4079	3947	24	108
Ненастањени станови	753	651	581	23	47
Станови који се користе повремено	99	71	49	1	21
Станови који се користе за обављање делатности	70	65	52	3	10
<b>Остала</b>					
Станови укупно	1958	1847	1594	239	14
Настањени станови	1484	1456	1425	25	6
Ненастањени станови	237	206	138	66	2
Станови који се користе повремено	190	150	2	142	6
Станови који се користе за обављање делатности	47	35	29	6	-
<b>Сремски Карловци</b>					
Станови укупно	5037	4344	3289	184	871
Настањени станови	3097	3045	2809	43	193
Ненастањени станови	452	373	361	1	11
Станови који се користе повремено	1457	897	99	140	658
Станови који се користе за обављање делатности	31	29	20	-	9

<sup>1</sup> Урачунати су и станови са непознатим инсталацијама.

<sup>2</sup> Урачунати су и станови који имају спроведене инсталације, али оне још нису прикључене.



**Table 1.4. Dwellings by availability of installations of water supply and sewage disposal system, and occupancy status, by municipalities/cities (continued)**

Број станова са инсталацијама канализације <i>Number of dwellings with sewage disposal system</i>	Од тога са прикљученим инсталацијама на: <i>Of which with installations connected to:</i>			Region Area City – Municipality
	јавну канализацију <i>Public sewage disposal system</i>	септичку јаму <i>Septic tank</i>	остало <sup>2</sup> <i>Other<sup>2</sup></i>	
Žabalj				
9423	105	9212	106	Dwellings - total
8061	93	7958	10	Occupied dwellings
984	12	965	7	Unoccupied dwellings
260	-	173	87	Dwellings used occasionally
118	-	116	2	Dwellings used for performing work activities
Urban				
3355	60	3286	9	Dwellings - total
2880	52	2825	3	Occupied dwellings
301	8	290	3	Unoccupied dwellings
131	-	128	3	Dwellings used occasionally
43	-	43	-	Dwellings used for performing work activities
Other				
6068	45	5926	97	Dwellings - total
5181	41	5133	7	Occupied dwellings
683	4	675	4	Unoccupied dwellings
129	-	45	84	Dwellings used occasionally
75	-	73	2	Dwellings used for performing work activities
Srbobran				
6710	373	6303	34	Dwellings - total
5535	301	5219	15	Occupied dwellings
857	62	782	13	Unoccupied dwellings
220	6	208	6	Dwellings used occasionally
98	4	94	-	Dwellings used for performing work activities
Urban				
4864	364	4468	32	Dwellings - total
4079	295	3771	13	Occupied dwellings
651	60	578	13	Unoccupied dwellings
70	5	59	6	Dwellings used occasionally
64	4	60	-	Dwellings used for performing work activities
Other				
1846	9	1835	2	Dwellings - total
1456	6	1448	2	Occupied dwellings
206	2	204	-	Unoccupied dwellings
150	1	149	-	Dwellings used occasionally
34	-	34	-	Dwellings used for performing work activities
Sremski Karlovci				
4337	3293	1014	30	Dwellings - total
3044	2817	208	19	Occupied dwellings
371	359	9	3	Unoccupied dwellings
893	97	790	6	Dwellings used occasionally
29	20	7	2	Dwellings used for performing work activities

<sup>1</sup> Dwellings with unknown installations are also included.

<sup>2</sup> Dwellings with installed installations, but not yet connected are also included.

**Табела 1.4. Станови према опремљености инсталацијама водовода и канализације и основу коришћења, по општинама/градовима (наставак)**

Регион Област Град – општина	Укупан број станава <sup>1</sup> <i>Total number of dwellings<sup>1</sup></i>	Број станава са инсталацијама водовода <i>Number of dwellings with water supply system</i>	Од тога са прикљученим инсталацијама на: <i>Of which installations connected to:</i>		
			јавни водовод <i>Public water supply system</i>	сеоски/месни водовод <i>Rural/local water supply system</i>	остало <sup>2</sup> <i>Other<sup>2</sup></i>
Градска					
Станови укупно	5037	4344	3289	184	871
Настањени станови	3097	3045	2809	43	193
Ненастањени станови	452	373	361	1	11
Станови који се користе повремено	1457	897	99	140	658
Станови који се користе за обављање делатности	31	29	20	-	9
Темерин					
Станови укупно	10833	10631	10437	124	70
Настањени станови	9330	9274	9173	63	38
Ненастањени станови	1302	1184	1120	50	14
Станови који се користе повремено	131	108	87	5	16
Станови који се користе за обављање делатности	70	65	57	6	2
Градска					
Станови укупно	9650	9456	9272	115	69
Настањени станови	8364	8308	8212	58	38
Ненастањени станови	1115	997	938	46	13
Станови који се користе повремено	106	89	68	5	16
Станови који се користе за обављање делатности	65	62	54	6	2
Остала					
Станови укупно	1183	1175	1165	9	1
Настањени станови	966	966	961	5	-
Ненастањени станови	187	187	182	4	1
Станови који се користе повремено	25	19	19	-	-
Станови који се користе за обављање делатности	5	3	3	-	-
Тител					
Станови укупно	6288	5820	4215	349	1256
Настањени станови	4948	4824	3822	34	968
Ненастањени станови	847	602	330	117	155
Станови који се користе повремено	415	321	14	194	113
Станови који се користе за обављање делатности	78	73	49	4	20
Градска					
Станови укупно	2268	2083	1917	162	4
Настањени станови	1802	1759	1749	9	1
Ненастањени станови	301	193	149	44	-
Станови који се користе повремено	153	122	10	109	3
Станови који се користе за обављање делатности	12	9	9	-	-
Остала					
Станови укупно	4020	3737	2298	187	1252
Настањени станови	3146	3065	2073	25	967
Ненастањени станови	546	409	181	73	155
Станови који се користе повремено	262	199	4	85	110
Станови који се користе за обављање делатности	66	64	40	4	20

<sup>1</sup> Урачунати су и станови са непознатим инсталацијама.

<sup>2</sup> Урачунати су и станови који имају спроведене инсталације, али оне још нису прикључене.

**Table 1.4. Dwellings by availability of installations of water supply and sewage disposal system, and occupancy status, by municipalities/cities (continued)**

Број станова са инсталацијама канализације <i>Number of dwellings with sewage disposal system</i>	Од тога са прикљученим инсталацијама на: <i>Of which with installations connected to:</i>			Region Area City – Municipality
	јавну канализацију <i>Public sewage disposal system</i>	септичку јаму <i>Septic tank</i>	остало <sup>2</sup> <i>Other<sup>2</sup></i>	
Urban				
4337	3293	1014	30	Dwellings - total
3044	2817	208	19	Occupied dwellings
371	359	9	3	Unoccupied dwellings
893	97	790	6	Dwellings used occasionally
29	20	7	2	Dwellings used for performing work activities
Temerin				
10630	989	9598	43	Dwellings - total
9273	755	8491	27	Occupied dwellings
1184	217	951	16	Unoccupied dwellings
108	3	105	-	Dwellings used occasionally
65	14	51	-	Dwellings used for performing work activities
Urban				
9456	969	8457	30	Dwellings - total
8308	740	7541	27	Occupied dwellings
997	213	781	3	Unoccupied dwellings
89	2	87	-	Dwellings used occasionally
62	14	48	-	Dwellings used for performing work activities
Other				
1174	20	1141	13	Dwellings - total
965	15	950	-	Occupied dwellings
187	4	170	13	Unoccupied dwellings
19	1	18	-	Dwellings used occasionally
3	-	3	-	Dwellings used for performing work activities
Titel				
5820	496	5241	83	Dwellings - total
4824	427	4345	52	Occupied dwellings
602	53	530	19	Unoccupied dwellings
321	14	296	11	Dwellings used occasionally
73	2	70	1	Dwellings used for performing work activities
Urban				
2083	485	1596	2	Dwellings - total
1759	422	1337	-	Occupied dwellings
193	51	142	-	Unoccupied dwellings
122	10	110	2	Dwellings used occasionally
9	2	7	-	Dwellings used for performing work activities
Other				
3737	11	3645	81	Dwellings - total
3065	5	3008	52	Occupied dwellings
409	2	388	19	Unoccupied dwellings
199	4	186	9	Dwellings used occasionally
64	-	63	1	Dwellings used for performing work activities

<sup>1</sup> Dwellings with unknown installations are also included.

<sup>2</sup> Dwellings with installed installations, but not yet connected are also included.

**Табела 1.4. Станови према опремљености инсталацијама водовода и канализације и основу коришћења, по општинама/градовима (наставак)**

Регион Област Град – општина	Укупан број станова <sup>1</sup> <i>Total number of dwellings<sup>1</sup></i>	Број станова са инсталацијама водовода <i>Number of dwellings with water supply system</i>	Од тога са прикљученим инсталацијама на: <i>Of which installations connected to:</i>		
			јавни водовод <i>Public water supply system</i>	сеоски/месни водовод <i>Rural/local water supply system</i>	остало <sup>2</sup> <i>Other<sup>2</sup></i>
<b>Севернобанатска област</b>					
Станови укупно	65444	62111	56174	3533	2404
Настањени станови	49860	49074	46271	1786	1017
Ненастањени станови	12824	11034	8822	1540	672
Станови који се користе повремено	2098	1391	569	156	666
Станови који се користе за обављање делатности	662	612	512	51	49
Градска					
Станови укупно	41223	39507	37064	1254	1189
Настањени станови	32172	31920	30702	839	379
Ненастањени станови	7111	6265	5664	366	235
Станови који се користе повремено	1501	900	317	38	545
Станови који се користе за обављање делатности	439	422	381	11	30
Остала					
Станови укупно	24221	22604	19110	2279	1215
Настањени станови	17688	17154	15569	947	638
Ненастањени станови	5713	4769	3158	1174	437
Станови који се користе повремено	597	491	252	118	121
Станови који се користе за обављање делатности	223	190	131	40	19
<i>Кикинда</i>					
Станови укупно	24016	23031	22456	407	168
Настањени станови	19762	19504	19253	204	47
Ненастањени станови	3473	3029	2824	161	44
Станови који се користе повремено	564	303	211	26	66
Станови који се користе за обављање делатности	217	195	168	16	11
Градска					
Станови укупно	15354	14794	14562	95	137
Настањени станови	12967	12854	12769	47	38
Ненастањени станови	1833	1625	1574	24	27
Станови који се користе повремено	402	170	87	19	64
Станови који се користе за обављање делатности	152	145	132	5	8
Остала					
Станови укупно	8662	8237	7894	312	31
Настањени станови	6795	6650	6484	157	9
Ненастањени станови	1640	1404	1250	137	17
Станови који се користе повремено	162	133	124	7	2
Станови који се користе за обављање делатности	65	50	36	11	3
<i>Ада</i>					
Станови укупно	7913	7363	5973	1019	371
Настањени станови	5805	5733	4790	707	236
Ненастањени станови	1847	1473	1086	293	94
Станови који се користе повремено	212	110	61	14	35
Станови који се користе за обављање делатности	49	47	36	5	6

<sup>1</sup> Урачунати су и станови са непознатим инсталацијама.

<sup>2</sup> Урачунати су и станови који имају спроведене инсталације, али оне још нису прикључене.

**Table 1.4. Dwellings by availability of installations of water supply and sewage disposal system, and occupancy status, by municipalities/cities (continued)**

Број станова са инсталацијама канализације <i>Number of dwellings with sewage disposal system</i>	Од тога са прикљученим инсталацијама на: <i>Of which with installations connected to:</i>			Region Area City – Municipality
	јавну канализацију <i>Public sewage disposal system</i>	септичку јаму <i>Septic tank</i>	остало <sup>2</sup> <i>Other<sup>2</sup></i>	
<b>Severnobanatska oblast</b>				
61854	31430	29400	1024	Dwellings - total
49052	26343	22105	604	Occupied dwellings
10886	4601	6022	263	Unoccupied dwellings
1309	143	1021	145	Dwellings used occasionally
607	343	252	12	Dwellings used for performing work activities
Urban				
39305	30142	8607	556	Dwellings - total
31900	25252	6342	306	Occupied dwellings
6164	4424	1623	117	Unoccupied dwellings
821	137	553	131	Dwellings used occasionally
420	329	89	2	Dwellings used for performing work activities
Other				
22549	1288	20793	468	Dwellings - total
17152	1091	15763	298	Occupied dwellings
4722	177	4399	146	Unoccupied dwellings
488	6	468	14	Dwellings used occasionally
187	14	163	10	Dwellings used for performing work activities
<b>Kikinda</b>				
22931	13703	9100	128	Dwellings - total
19497	12071	7345	81	Occupied dwellings
2998	1479	1485	34	Unoccupied dwellings
241	27	204	10	Dwellings used occasionally
195	126	66	3	Dwellings used for performing work activities
Urban				
14711	13500	1113	98	Dwellings - total
12848	11894	885	69	Occupied dwellings
1607	1457	131	19	Unoccupied dwellings
111	24	77	10	Dwellings used occasionally
145	125	20	-	Dwellings used for performing work activities
Other				
8220	203	7987	30	Dwellings - total
6649	177	6460	12	Occupied dwellings
1391	22	1354	15	Unoccupied dwellings
130	3	127	-	Dwellings used occasionally
50	1	46	3	Dwellings used for performing work activities
<b>Ada</b>				
7334	1574	5604	156	Dwellings - total
5729	1274	4323	132	Occupied dwellings
1456	293	1142	21	Unoccupied dwellings
103	2	98	3	Dwellings used occasionally
46	5	41	-	Dwellings used for performing work activities

<sup>1</sup> Dwellings with unknown installations are also included.

<sup>2</sup> Dwellings with installed installations, but not yet connected are also included.

**Табела 1.4. Станови према опремљености инсталацијама водовода и канализације и основу коришћења, по општинама/градовима (наставак)**

Регион Област Град – општина	Укупан број станава <sup>1</sup> <i>Total number of dwellings<sup>1</sup></i>	Број станава са инсталацијама водовода <i>Number of dwellings with water supply system</i>	Од тога са прикљученим инсталацијама на: <i>Of which installations connected to:</i>		
			јавни водовод <i>Public water supply system</i>	сеоски/месни водовод <i>Rural/local water supply system</i>	остало <sup>2</sup> <i>Other<sup>2</sup></i>
Градска					
Станови укупно	7229	6753	5546	926	281
Настањени станови	5346	5294	4454	659	181
Ненастањени станови	1645	1322	1000	252	70
Станови који се користе повремено	193	94	58	11	25
Станови који се користе за обављање делатности	45	43	34	4	5
Остала					
Станови укупно	684	610	427	93	90
Настањени станови	459	439	336	48	55
Ненастањени станови	202	151	86	41	24
Станови који се користе повремено	19	16	3	3	10
Станови који се користе за обављање делатности	4	4	2	1	1
Кањижа					
Станови укупно	11899	11364	10124	524	716
Настањени станови	8818	8643	8074	196	373
Ненастањени станови	2657	2348	1788	297	263
Станови који се користе повремено	280	238	155	22	61
Станови који се користе за обављање делатности	144	135	107	9	19
Градска					
Станови укупно	4589	4473	4400	23	50
Настањени станови	3529	3504	3478	12	14
Ненастањени станови	886	821	797	7	17
Станови који се користе повремено	89	66	50	3	13
Станови који се користе за обављање делатности	85	82	75	1	6
Остала					
Станови укупно	7310	6891	5724	501	666
Настањени станови	5289	5139	4596	184	359
Ненастањени станови	1771	1527	991	290	246
Станови који се користе повремено	191	172	105	19	48
Станови који се користе за обављање делатности	59	53	32	8	13
Нови Кнежевац					
Станови укупно	5012	4805	4366	352	87
Настањени станови	3603	3559	3451	100	8
Ненастањени станови	1216	1058	770	215	73
Станови који се користе повремено	150	145	110	29	6
Станови који се користе за обављање делатности	43	43	35	8	-
Градска					
Станови укупно	2995	2960	2920	27	13
Настањени станови	2361	2352	2337	11	4
Ненастањени станови	516	493	476	14	3
Станови који се користе повремено	100	97	90	1	6
Станови који се користе за обављање делатности	18	18	17	1	-

<sup>1</sup> Урачунати су и станови са непознатим инсталацијама.

<sup>2</sup> Урачунати су и станови који имају спроведене инсталације, али оне још нису прикључене.

**Table 1.4. Dwellings by availability of installations of water supply and sewage disposal system, and occupancy status, by municipalities/cities (continued)**

Број станова са инсталацијама канализације <i>Number of dwellings with sewage disposal system</i>	Од тога са прикљученим инсталацијама на: <i>Of which with installations connected to:</i>			Region Area City – Municipality
	јавну канализацију <i>Public sewage disposal system</i>	септичку јаму <i>Septic tank</i>	остало <sup>2</sup> <i>Other<sup>2</sup></i>	
Urban				
6724	1571	5012	141	Dwellings - total
5290	1271	3893	126	Occupied dwellings
1305	293	999	13	Unoccupied dwellings
87	2	83	2	Dwellings used occasionally
42	5	37	-	Dwellings used for performing work activities
Other				
610	3	592	15	Dwellings - total
439	3	430	6	Occupied dwellings
151	-	143	8	Unoccupied dwellings
16	-	15	1	Dwellings used occasionally
4	-	4	-	Dwellings used for performing work activities
Kanjiža				
11321	5026	5890	405	Dwellings - total
8639	4058	4307	274	Occupied dwellings
2310	848	1356	106	Unoccupied dwellings
238	37	185	16	Dwellings used occasionally
134	83	42	9	Dwellings used for performing work activities
Urban				
4448	4082	301	65	Dwellings - total
3501	3277	187	37	Occupied dwellings
799	699	84	16	Unoccupied dwellings
66	35	21	10	Dwellings used occasionally
82	71	9	2	Dwellings used for performing work activities
Other				
6873	944	5589	340	Dwellings - total
5138	781	4120	237	Occupied dwellings
1511	149	1272	90	Unoccupied dwellings
172	2	164	6	Dwellings used occasionally
52	12	33	7	Dwellings used for performing work activities
Novi Kneževac				
4753	2052	2680	21	Dwellings - total
3554	1710	1830	14	Occupied dwellings
1025	274	745	6	Unoccupied dwellings
132	58	73	1	Dwellings used occasionally
42	10	32	-	Dwellings used for performing work activities
Urban				
2908	2047	847	14	Dwellings - total
2347	1705	632	10	Occupied dwellings
460	274	183	3	Unoccupied dwellings
84	58	25	1	Dwellings used occasionally
17	10	7	-	Dwellings used for performing work activities

<sup>1</sup> Dwellings with unknown installations are also included.

<sup>2</sup> Dwellings with installed installations, but not yet connected are also included.

**Табела 1.4. Станови према опремљености инсталацијама водовода и канализације и основу коришћења, по општинама/градовима (наставак)**

Регион Област Град – општина	Укупан број станава <sup>1</sup> <i>Total number of dwellings<sup>1</sup></i>	Број станава са инсталацијама водовода <i>Number of dwellings with water supply system</i>	Од тога са прикљученим инсталацијама на: <i>Of which installations connected to:</i>		
			јавни водовод <i>Public water supply system</i>	сеоски/месни водовод <i>Rural/local water supply system</i>	остало <sup>2</sup> <i>Other<sup>2</sup></i>
Остала					
Станови укупно	2017	1845	1446	325	74
Настањени станови	1242	1207	1114	89	4
Ненастањени станови	700	565	294	201	70
Станови који се користе повремено	50	48	20	28	-
Станови који се користе за обављање делатности	25	25	18	7	-
Сента					
Станови укупно	11211	10597	8950	684	963
Настањени станови	8070	7958	7149	476	333
Ненастањени станови	2284	2030	1659	200	171
Станови који се користе повремено	726	483	31	6	446
Станови који се користе за обављање делатности	131	126	111	2	13
Градска					
Станови укупно	9262	8822	7987	141	694
Настањени станови	6573	6526	6285	105	136
Ненастањени станови	1852	1707	1564	33	110
Станови који се користе повремено	714	471	31	3	437
Станови који се користе за обављање делатности	123	118	107	-	11
Остала					
Станови укупно	1949	1775	963	543	269
Настањени станови	1497	1432	864	371	197
Ненастањени станови	432	323	95	167	61
Станови који се користе повремено	12	12	-	3	9
Станови који се користе за обављање делатности	8	8	4	2	2
Чока					
Станови укупно	5393	4951	4305	547	99
Настањени станови	3802	3677	3554	103	20
Ненастањени станови	1347	1096	695	374	27
Станови који се користе повремено	166	112	1	59	52
Станови који се користе за обављање делатности	78	66	55	11	-
Градска					
Станови укупно	1794	1705	1649	42	14
Настањени станови	1396	1390	1379	5	6
Ненастањени станови	379	297	253	36	8
Станови који се користе повремено	3	2	1	1	-
Станови који се користе за обављање делатности	16	16	16	-	-
Остала					
Станови укупно	3599	3246	2656	505	85
Настањени станови	2406	2287	2175	98	14
Ненастањени станови	968	799	442	338	19
Станови који се користе повремено	163	110	-	58	52
Станови који се користе за обављање делатности	62	50	39	11	-

<sup>1</sup> Урачунати су и станови са непознатим инсталацијама.

<sup>2</sup> Урачунати су и станови који имају спроведене инсталације, али оне још нису прикључене.



**Table 1.4. Dwellings by availability of installations of water supply and sewage disposal system, and occupancy status, by municipalities/cities (continued)**

Број станова са инсталацијама канализације <i>Number of dwellings with sewage disposal system</i>	Од тога са прикљученим инсталацијама на: <i>Of which with installations connected to:</i>			Region Area City – Municipality
	јавну канализацију <i>Public sewage disposal system</i>	септичку јаму <i>Septic tank</i>	остало <sup>2</sup> <i>Other<sup>2</sup></i>	
				Other
1845	5	1833	7	Dwellings - total
1207	5	1198	4	Occupied dwellings
565	-	562	3	Unoccupied dwellings
48	-	48	-	Dwellings used occasionally
25	-	25	-	Dwellings used for performing work activities
				Senta
10594	7726	2607	261	Dwellings - total
7957	6108	1771	78	Occupied dwellings
2028	1497	456	75	Unoccupied dwellings
483	17	358	108	Dwellings used occasionally
126	104	22	-	Dwellings used for performing work activities
				Urban
8819	7612	979	228	Dwellings - total
6525	5997	470	58	Occupied dwellings
1705	1495	148	62	Unoccupied dwellings
471	17	346	108	Dwellings used occasionally
118	103	15	-	Dwellings used for performing work activities
				Other
1775	114	1628	33	Dwellings - total
1432	111	1301	20	Occupied dwellings
323	2	308	13	Unoccupied dwellings
12	-	12	-	Dwellings used occasionally
8	1	7	-	Dwellings used for performing work activities
				Čoka
4921	1349	3519	53	Dwellings - total
3676	1122	2529	25	Occupied dwellings
1069	210	838	21	Unoccupied dwellings
112	2	103	7	Dwellings used occasionally
64	15	49	-	Dwellings used for performing work activities
				Urban
1695	1330	355	10	Dwellings - total
1389	1108	275	6	Occupied dwellings
288	206	78	4	Unoccupied dwellings
2	1	1	-	Dwellings used occasionally
16	15	1	-	Dwellings used for performing work activities
				Other
3226	19	3164	43	Dwellings - total
2287	14	2254	19	Occupied dwellings
781	4	760	17	Unoccupied dwellings
110	1	102	7	Dwellings used occasionally
48	-	48	-	Dwellings used for performing work activities

<sup>1</sup> Dwellings with unknown installations are also included.

<sup>2</sup> Dwellings with installed installations, but not yet connected are also included.

**Табела 1.4. Станови према опремљености инсталацијама водовода и канализације и основу коришћења, по општинама/градовима (наставак)**

Регион Област Град – општина	Укупан број станава <sup>1</sup> <i>Total number of dwellings<sup>1</sup></i>	Број станава са инсталацијама водовода <i>Number of dwellings with water supply system</i>	Од тога са прикљученим инсталацијама на: <i>Of which installations connected to:</i>		
			јавни водовод <i>Public water supply system</i>	сеоски/месни водовод <i>Rural/local water supply system</i>	остало <sup>2</sup> <i>Other<sup>2</sup></i>
<b>Севернобачка област</b>					
Станови укупно	85700	83334	60759	9371	13204
Настањени станови	67360	66770	50306	6626	9838
Ненастањени станови	14854	13248	8918	2388	1942
Станови који се користе повремено	2137	2017	446	281	1290
Станови који се користе за обављање делатности	1349	1299	1089	76	134
Градска					
Станови укупно	55765	54766	46616	794	7356
Настањени станови	44942	44660	38366	521	5773
Ненастањени станови	8568	7922	6844	154	924
Станови који се користе повремено	1126	1079	395	111	573
Станови који се користе за обављање делатности	1129	1105	1011	8	86
Остала					
Станови укупно	29935	28568	14143	8577	5848
Настањени станови	22418	22110	11940	6105	4065
Ненастањени станови	6286	5326	2074	2234	1018
Станови који се користе повремено	1011	938	51	170	717
Станови који се користе за обављање делатности	220	194	78	68	48
<b>Суботица</b>					
Станови укупно	65642	64155	48356	2791	13008
Настањени станови	52058	51663	39858	2065	9740
Ненастањени станови	10517	9552	7133	558	1861
Станови који се користе повремено	1931	1824	394	153	1277
Станови који се користе за обављање делатности	1136	1116	971	15	130
Градска					
Станови укупно	49613	48809	40950	549	7310
Настањени станови	39924	39696	33605	350	5741
Ненастањени станови	7534	7021	6027	83	911
Станови који се користе повремено	1105	1059	376	111	572
Станови који се користе за обављање делатности	1050	1033	942	5	86
Остала					
Станови укупно	16029	15346	7406	2242	5698
Настањени станови	12134	11967	6253	1715	3999
Ненастањени станови	2983	2531	1106	475	950
Станови који се користе повремено	826	765	18	42	705
Станови који се користе за обављање делатности	86	83	29	10	44
<b>Бачка Топола</b>					
Станови укупно	14840	14241	9409	4665	167
Настањени станови	11344	11200	7810	3295	95
Ненастањени станови	3191	2755	1468	1227	60
Станови који се користе повремено	160	153	51	93	9
Станови који се користе за обављање делатности	145	133	80	50	3

<sup>1</sup> Урачунати су и станови са непознатим инсталацијама.

<sup>2</sup> Урачунати су и станови који имају спроведене инсталације, али оне још нису прикључене.

**Table 1.4. Dwellings by availability of installations of water supply and sewage disposal system, and occupancy status, by municipalities/cities (continued)**

Број станова са инсталацијама канализације <i>Number of dwellings with sewage disposal system</i>	Од тога са прикљученим инсталацијама на: <i>Of which with installations connected to:</i>			Region Area City – Municipality
	јавну канализацију <i>Public sewage disposal system</i>	септичку јаму <i>Septic tank</i>	остало <sup>2</sup> <i>Other<sup>2</sup></i>	
<b>Severnobačka oblast</b>				
83271	38964	43575	732	Dwellings - total
66760	31606	34794	360	Occupied dwellings
13200	6088	6838	274	Unoccupied dwellings
2013	273	1657	83	Dwellings used occasionally
1298	997	286	15	Dwellings used for performing work activities
Urban				
54740	38285	16257	198	Dwellings - total
44654	31133	13407	114	Occupied dwellings
7907	5887	1956	64	Unoccupied dwellings
1075	269	792	14	Dwellings used occasionally
1104	996	102	6	Dwellings used for performing work activities
Other				
28531	679	27318	534	Dwellings - total
22106	473	21387	246	Occupied dwellings
5293	201	4882	210	Unoccupied dwellings
938	4	865	69	Dwellings used occasionally
194	1	184	9	Dwellings used for performing work activities
<b>Subotica</b>				
64123	36551	26972	600	Dwellings - total
51656	29713	21644	299	Occupied dwellings
9529	5622	3696	211	Unoccupied dwellings
1823	267	1478	78	Dwellings used occasionally
1115	949	154	12	Dwellings used for performing work activities
Urban				
48795	36442	12178	175	Dwellings - total
39692	29644	9953	95	Occupied dwellings
7013	5586	1367	60	Unoccupied dwellings
1058	264	780	14	Dwellings used occasionally
1032	948	78	6	Dwellings used for performing work activities
Other				
15328	109	14794	425	Dwellings - total
11964	69	11691	204	Occupied dwellings
2516	36	2329	151	Unoccupied dwellings
765	3	698	64	Dwellings used occasionally
83	1	76	6	Dwellings used for performing work activities
<b>Bačka Topola</b>				
14211	2371	11739	101	Dwellings - total
11197	1866	9277	54	Occupied dwellings
2731	451	2238	42	Unoccupied dwellings
150	6	141	3	Dwellings used occasionally
133	48	83	2	Dwellings used for performing work activities

<sup>1</sup> Dwellings with unknown installations are also included.

<sup>2</sup> Dwellings with installed installations, but not yet connected are also included.

**Табела 1.4. Станови према опремљености инсталацијама водовода и канализације и основу коришћења, по општинама/градовима (наставак)**

Регион Област Град – општина	Укупан број станава <sup>1</sup> <i>Total number of dwellings<sup>1</sup></i>	Број станава са инсталацијама водовода <i>Number of dwellings with water supply system</i>	Од тога са прикљученим инсталацијама на: <i>Of which installations connected to:</i>		
			јавни водовод <i>Public water supply system</i>	сеоски/месни водовод <i>Rural/local water supply system</i>	остало <sup>2</sup> <i>Other<sup>2</sup></i>
Градска					
Станови укупно	6152	5957	5666	245	46
Настањени станови	5018	4964	4761	171	32
Ненастањени станови	1034	901	817	71	13
Станови који се користе повремено	21	20	19	-	1
Станови који се користе за обављање делатности	79	72	69	3	-
Остала					
Станови укупно	8688	8284	3743	4420	121
Настањени станови	6326	6236	3049	3124	63
Ненастањени станови	2157	1854	651	1156	47
Станови који се користе повремено	139	133	32	93	8
Станови који се користе за обављање делатности	66	61	11	47	3
Мали Иђош					
Станови укупно	5218	4938	2994	1915	29
Настањени станови	3958	3907	2638	1266	3
Ненастањени станови	1146	941	317	603	21
Станови који се користе повремено	46	40	1	35	4
Станови који се користе за обављање делатности	68	50	38	11	1
Остала					
Станови укупно	5218	4938	2994	1915	29
Настањени станови	3958	3907	2638	1266	3
Ненастањени станови	1146	941	317	603	21
Станови који се користе повремено	46	40	1	35	4
Станови који се користе за обављање делатности	68	50	38	11	1
Средњобанатска област					
Станови укупно	81036	77186	69533	4573	3080
Настањени станови	62848	61920	59625	672	1623
Ненастањени станови	13683	11827	8797	2497	533
Станови који се користе повремено	3613	2630	399	1366	865
Станови који се користе за обављање делатности	892	809	712	38	59
Градска					
Станови укупно	40340	39357	38280	554	523
Настањени станови	33390	33184	32869	129	186
Ненастањени станови	5351	5062	4726	240	96
Станови који се користе повремено	1051	595	207	171	217
Станови који се користе за обављање делатности	548	516	478	14	24
Остала					
Станови укупно	40696	37829	31253	4019	2557
Настањени станови	29458	28736	26756	543	1437
Ненастањени станови	8332	6765	4071	2257	437
Станови који се користе повремено	2562	2035	192	1195	648
Станови који се користе за обављање делатности	344	293	234	24	35

<sup>1</sup> Урачунати су и станови са непознатим инсталацијама.

<sup>2</sup> Урачунати су и станови који имају спроведене инсталације, али оне још нису прикључене.

**Table 1.4. Dwellings by availability of installations of water supply and sewage disposal system, and occupancy status, by municipalities/cities (continued)**

Број станова са инсталацијама канализације <i>Number of dwellings with sewage disposal system</i>	Од тога са прикљученим инсталацијама на: <i>Of which with installations connected to:</i>			Region Area City – Municipality
	јавну канализацију <i>Public sewage disposal system</i>	септичку јаму <i>Septic tank</i>	остало <sup>2</sup> <i>Other<sup>2</sup></i>	
Urban				
5945	1843	4079	23	Dwellings - total
4962	1489	3454	19	Occupied dwellings
894	301	589	4	Unoccupied dwellings
17	5	12	-	Dwellings used occasionally
72	48	24	-	Dwellings used for performing work activities
Other				
8266	528	7660	78	Dwellings - total
6235	377	5823	35	Occupied dwellings
1837	150	1649	38	Unoccupied dwellings
133	1	129	3	Dwellings used occasionally
61	-	59	2	Dwellings used for performing work activities
Mali Idoš				
4937	42	4864	31	Dwellings - total
3907	27	3873	7	Occupied dwellings
940	15	904	21	Unoccupied dwellings
40	-	38	2	Dwellings used occasionally
50	-	49	1	Dwellings used for performing work activities
Other				
4937	42	4864	31	Dwellings - total
3907	27	3873	7	Occupied dwellings
940	15	904	21	Unoccupied dwellings
40	-	38	2	Dwellings used occasionally
50	-	49	1	Dwellings used for performing work activities
Srednjobanatska oblast				
77044	35912	40443	689	Dwellings - total
61889	30835	30665	389	Occupied dwellings
11743	4482	7107	154	Unoccupied dwellings
2608	162	2323	123	Dwellings used occasionally
804	433	348	23	Dwellings used for performing work activities
Urban				
39323	32781	6244	298	Dwellings - total
33172	28164	4831	177	Occupied dwellings
5043	4097	875	71	Unoccupied dwellings
594	120	431	43	Dwellings used occasionally
514	400	107	7	Dwellings used for performing work activities
Other				
37721	3131	34199	391	Dwellings - total
28717	2671	25834	212	Occupied dwellings
6700	385	6232	83	Unoccupied dwellings
2014	42	1892	80	Dwellings used occasionally
290	33	241	16	Dwellings used for performing work activities

<sup>1</sup> Dwellings with unknown installations are also included.

<sup>2</sup> Dwellings with installed installations, but not yet connected are also included.

**Табела 1.4. Станови према опремљености инсталацијама водовода и канализације и основу коришћења, по општинама/градовима (наставак)**

Регион Област Град – општина	Укупан број станава <sup>1</sup> <i>Total number of dwellings<sup>1</sup></i>	Број станава са инсталацијама водовода <i>Number of dwellings with water supply system</i>	Од тога са прикљученим инсталацијама на: <i>Of which installations connected to:</i>		
			јавни водовод <i>Public water supply system</i>	сеоски/месни водовод <i>Rural/local water supply system</i>	остало <sup>2</sup> <i>Other<sup>2</sup></i>
<b>Зрењанин</b>					
Станови укупно	52718	50551	46487	2094	1970
Настањени станови	41958	41535	40351	290	894
Ненастањени станови	7688	6782	5512	1014	256
Станови који се користе повремено	2565	1766	200	784	782
Станови који се користе за обављање делатности	507	468	424	6	38
<b>Градска</b>					
Станови укупно	32404	31770	31285	106	379
Настањени станови	27259	27153	26968	47	138
Ненастањени станови	4075	3873	3788	19	66
Станови који се користе повремено	680	364	164	39	161
Станови који се користе за обављање делатности	390	380	365	1	14
<b>Остала</b>					
Станови укупно	20314	18781	15202	1988	1591
Настањени станови	14699	14382	13383	243	756
Ненастањени станови	3613	2909	1724	995	190
Станови који се користе повремено	1885	1402	36	745	621
Станови који се користе за обављање делатности	117	88	59	5	24
<b>Житиште</b>					
Станови укупно	7743	7392	5757	1145	490
Настањени станови	5460	5361	4944	90	327
Ненастањени станови	1886	1650	746	764	140
Станови који се користе повремено	323	314	15	283	16
Станови који се користе за обављање делатности	74	67	52	8	7
<b>Градска</b>					
Станови укупно	1232	1230	1082	116	32
Настањени станови	1010	1009	982	2	25
Ненастањени станови	152	152	76	72	4
Станови који се користе повремено	45	44	3	38	3
Станови који се користе за обављање делатности	25	25	21	4	-
<b>Остала</b>					
Станови укупно	6511	6162	4675	1029	458
Настањени станови	4450	4352	3962	88	302
Ненастањени станови	1734	1498	670	692	136
Станови који се користе повремено	278	270	12	245	13
Станови који се користе за обављање делатности	49	42	31	4	7
<b>Нова Црња</b>					
Станови укупно	4670	4315	4121	179	15
Настањени станови	3319	3220	3144	73	3
Ненастањени станови	1137	893	783	98	12
Станови који се користе повремено	150	145	138	7	-
Станови који се користе за обављање делатности	64	57	56	1	-

<sup>1</sup> Урачунати су и станови са непознатим инсталацијама.

<sup>2</sup> Урачунати су и станови који имају спроведене инсталације, али оне још нису прикључене.

**Table 1.4. Dwellings by availability of installations of water supply and sewage disposal system, and occupancy status, by municipalities/cities (continued)**

Број станова са инсталацијама канализације <i>Number of dwellings with sewage disposal system</i>	Од тога са прикљученим инсталацијама на: <i>Of which with installations connected to:</i>			Region Area City – Municipality
	јавну канализацију <i>Public sewage disposal system</i>	септичку јаму <i>Septic tank</i>	остало <sup>2</sup> <i>Other<sup>2</sup></i>	
<i>Zrenjanin</i>				
50431	32793	17181	457	<i>Dwellings - total</i>
41504	28346	12921	237	<i>Occupied dwellings</i>
6717	3952	2669	96	<i>Unoccupied dwellings</i>
1744	126	1510	108	<i>Dwellings used occasionally</i>
466	369	81	16	<i>Dwellings used for performing work activities</i>
Urban				
31740	30584	976	180	<i>Dwellings - total</i>
27141	26434	610	97	<i>Occupied dwellings</i>
3857	3691	117	49	<i>Unoccupied dwellings</i>
363	99	233	31	<i>Dwellings used occasionally</i>
379	360	16	3	<i>Dwellings used for performing work activities</i>
Other				
18691	2209	16205	277	<i>Dwellings - total</i>
14363	1912	12311	140	<i>Occupied dwellings</i>
2860	261	2552	47	<i>Unoccupied dwellings</i>
1381	27	1277	77	<i>Dwellings used occasionally</i>
87	9	65	13	<i>Dwellings used for performing work activities</i>
<i>Žitište</i>				
7380	96	7251	33	<i>Dwellings - total</i>
5361	72	5269	20	<i>Occupied dwellings</i>
1640	16	1613	11	<i>Unoccupied dwellings</i>
314	8	305	1	<i>Dwellings used occasionally</i>
65	-	64	1	<i>Dwellings used for performing work activities</i>
Urban				
1230	4	1224	2	<i>Dwellings - total</i>
1009	2	1006	1	<i>Occupied dwellings</i>
152	2	149	1	<i>Unoccupied dwellings</i>
44	-	44	-	<i>Dwellings used occasionally</i>
25	-	25	-	<i>Dwellings used for performing work activities</i>
Other				
6150	92	6027	31	<i>Dwellings - total</i>
4352	70	4263	19	<i>Occupied dwellings</i>
1488	14	1464	10	<i>Unoccupied dwellings</i>
270	8	261	1	<i>Dwellings used occasionally</i>
40	-	39	1	<i>Dwellings used for performing work activities</i>
<i>Nova Crva</i>				
4313	35	4261	17	<i>Dwellings - total</i>
3220	19	3189	12	<i>Occupied dwellings</i>
891	10	876	5	<i>Unoccupied dwellings</i>
145	5	140	-	<i>Dwellings used occasionally</i>
57	1	56	-	<i>Dwellings used for performing work activities</i>

<sup>1</sup> Dwellings with unknown installations are also included.

<sup>2</sup> Dwellings with installed installations, but not yet connected are also included.

**Табела 1.4. Станови према опремљености инсталацијама водовода и канализације и основу коришћења, по општинама/градовима (наставак)**

Регион Област Град – општина	Укупан број станова <sup>1</sup> <i>Total number of dwellings<sup>1</sup></i>	Број станова са инсталацијама водовода <i>Number of dwellings with water supply system</i>	Од тога са прикљученим инсталацијама на: <i>Of which installations connected to:</i>		
			јавни водовод <i>Public water supply system</i>	сеоски/месни водовод <i>Rural/local water supply system</i>	остало <sup>2</sup> <i>Other<sup>2</sup></i>
Остала					
Станови укупно	4670	4315	4121	179	15
Настањени станови	3319	3220	3144	73	3
Ненастањени станови	1137	893	783	98	12
Станови који се користе повремено	150	145	138	7	-
Станови који се користе за обављање делатности	64	57	56	1	-
Нови Бечеј					
Станови укупно	9838	9289	8716	437	136
Настањени станови	7744	7553	7372	147	34
Ненастањени станови	1598	1418	1151	229	38
Станови који се користе повремено	287	134	37	43	54
Станови који се користе за обављање делатности	209	184	156	18	10
Градска					
Станови укупно	5478	5149	4903	142	104
Настањени станови	4283	4194	4104	70	20
Ненастањени станови	850	766	687	58	21
Станови који се користе повремено	229	92	32	7	53
Станови који се користе за обављање делатности	116	97	80	7	10
Остала					
Станови укупно	4360	4140	3813	295	32
Настањени станови	3461	3359	3268	77	14
Ненастањени станови	748	652	464	171	17
Станови који се користе повремено	58	42	5	36	1
Станови који се користе за обављање делатности	93	87	76	11	-
Сечањ					
Станови укупно	6067	5639	4452	718	469
Настањени станови	4367	4251	3814	72	365
Ненастањени станови	1374	1084	605	392	87
Станови који се користе повремено	288	271	9	249	13
Станови који се користе за обављање делатности	38	33	24	5	4
Градска					
Станови укупно	1226	1208	1010	190	8
Настањени станови	838	828	815	10	3
Ненастањени станови	274	271	175	91	5
Станови који се користе повремено	97	95	8	87	-
Станови који се користе за обављање делатности	17	14	12	2	-
Остала					
Станови укупно	4841	4431	3442	528	461
Настањени станови	3529	3423	2999	62	362
Ненастањени станови	1100	813	430	301	82
Станови који се користе повремено	191	176	1	162	13
Станови који се користе за обављање делатности	21	19	12	3	4

<sup>1</sup> Урачунати су и станови са непознатим инсталацијама.

<sup>2</sup> Урачунати су и станови који имају спроведене инсталације, али оне још нису прикључене.



**Table 1.4. Dwellings by availability of installations of water supply and sewage disposal system, and occupancy status, by municipalities/cities (continued)**

Број станова са инсталацијама канализације <i>Number of dwellings with sewage disposal system</i>	Од тога са прикљученим инсталацијама на: <i>Of which with installations connected to:</i>			Region Area City – Municipality
	јавну канализацију <i>Public sewage disposal system</i>	септичку јаму <i>Septic tank</i>	остало <sup>2</sup> <i>Other<sup>2</sup></i>	
				Other
4313	35	4261	17	Dwellings - total
3220	19	3189	12	Occupied dwellings
891	10	876	5	Unoccupied dwellings
145	5	140	-	Dwellings used occasionally
57	1	56	-	Dwellings used for performing work activities
				Novi Bečej
9283	2607	6522	154	Dwellings - total
7553	2128	5322	103	Occupied dwellings
1413	406	974	33	Unoccupied dwellings
134	14	107	13	Dwellings used occasionally
183	59	119	5	Dwellings used for performing work activities
				Urban
5145	1982	3049	114	Dwellings - total
4194	1590	2525	79	Occupied dwellings
763	341	403	19	Unoccupied dwellings
92	13	67	12	Dwellings used occasionally
96	38	54	4	Dwellings used for performing work activities
				Other
4138	625	3473	40	Dwellings - total
3359	538	2797	24	Occupied dwellings
650	65	571	14	Unoccupied dwellings
42	1	40	1	Dwellings used occasionally
87	21	65	1	Dwellings used for performing work activities
				Sečanj
5637	381	5228	28	Dwellings - total
4251	270	3964	17	Occupied dwellings
1082	98	975	9	Unoccupied dwellings
271	9	261	1	Dwellings used occasionally
33	4	28	1	Dwellings used for performing work activities
				Urban
1208	211	995	2	Dwellings - total
828	138	690	-	Occupied dwellings
271	63	206	2	Unoccupied dwellings
95	8	87	-	Dwellings used occasionally
14	2	12	-	Dwellings used for performing work activities
				Other
4429	170	4233	26	Dwellings - total
3423	132	3274	17	Occupied dwellings
811	35	769	7	Unoccupied dwellings
176	1	174	1	Dwellings used occasionally
19	2	16	1	Dwellings used for performing work activities

<sup>1</sup> Dwellings with unknown installations are also included.

<sup>2</sup> Dwellings with installed installations, but not yet connected are also included.

**Табела 1.4. Станови према опремљености инсталацијама водовода и канализације и основу коришћења, по општинама/градовима (наставак)**

Регион Област Град – општина	Укупан број станава <sup>1</sup> <i>Total number of dwellings<sup>1</sup></i>	Број станава са инсталацијама водовода <i>Number of dwellings with water supply system</i>	Од тога са прикљученим инсталацијама на: <i>Of which installations connected to:</i>		
			јавни водовод <i>Public water supply system</i>	сеоски/месни водовод <i>Rural/local water supply system</i>	остало <sup>2</sup> <i>Other<sup>2</sup></i>
<b>Сремска област</b>					
Станови укупно	142024	135765	114800	9915	11050
Настањени станови	104871	103474	95062	4970	3442
Ненастањени станови	20069	17255	14544	1695	1016
Станови који се користе повремено	15544	13591	3935	3133	6523
Станови који се користе за обављање делатности	1540	1445	1259	117	69
Градска					
Станови укупно	58732	57605	56949	299	357
Настањени станови	48681	48396	48014	158	224
Ненастањени станови	8246	7628	7475	75	78
Станови који се користе повремено	1146	934	830	60	44
Станови који се користе за обављање делатности	659	647	630	6	11
Остала					
Станови укупно	83292	78160	57851	9616	10693
Настањени станови	56190	55078	47048	4812	3218
Ненастањени станови	11823	9627	7069	1620	938
Станови који се користе повремено	14398	12657	3105	3073	6479
Станови који се користе за обављање делатности	881	798	629	111	58
<i>Сремска Митровица</i>					
Станови укупно	35132	32975	30364	1149	1462
Настањени станови	27104	26690	25156	542	992
Ненастањени станови	5485	4549	4020	265	264
Станови који се користе повремено	2207	1452	928	330	194
Станови који се користе за обављање делатности	336	284	260	12	12
Градска					
Станови укупно	18559	18218	18106	64	48
Настањени станови	15517	15424	15362	33	29
Ненастањени станови	2743	2516	2479	21	16
Станови који се користе повремено	145	128	118	9	1
Станови који се користе за обављање делатности	154	150	147	1	2
Остала					
Станови укупно	16573	14757	12258	1085	1414
Настањени станови	11587	11266	9794	509	963
Ненастањени станови	2742	2033	1541	244	248
Станови који се користе повремено	2062	1324	810	321	193
Станови који се користе за обављање делатности	182	134	113	11	10
<i>Инђија</i>					
Станови укупно	26967	26245	17005	2745	6495
Настањени станови	15952	15828	14204	910	714
Ненастањени станови	3069	2797	2209	306	282
Станови који се користе повремено	7726	7409	414	1515	5480
Станови који се користе за обављање делатности	220	211	178	14	19

<sup>1</sup> Урачунати су и станови са непознатим инсталацијама.

<sup>2</sup> Урачунати су и станови који имају спроведене инсталације, али оне још нису прикључене.

**Table 1.4. Dwellings by availability of installations of water supply and sewage disposal system, and occupancy status, by municipalities/cities (continued)**

Број станова са инсталацијама канализације <i>Number of dwellings with sewage disposal system</i>	Од тога са прикљученим инсталацијама на: <i>Of which with installations connected to:</i>			Region Area City – Municipality
	јавну канализацију <i>Public sewage disposal system</i>	септичку јаму <i>Septic tank</i>	остало <sup>2</sup> <i>Other<sup>2</sup></i>	
<b>Sremska oblast</b>				
135509	61022	73044	1443	Dwellings - total
103441	50847	51685	909	Occupied dwellings
17059	8480	8319	260	Unoccupied dwellings
13567	821	12498	248	Dwellings used occasionally
1442	874	542	26	Dwellings used for performing work activities
Urban				
57526	48508	8828	190	Dwellings - total
48377	40917	7322	138	Occupied dwellings
7569	6720	806	43	Unoccupied dwellings
934	285	641	8	Dwellings used occasionally
646	586	59	1	Dwellings used for performing work activities
Other				
77983	12514	64216	1253	Dwellings - total
55064	9930	44363	771	Occupied dwellings
9490	1760	7513	217	Unoccupied dwellings
12633	536	11857	240	Dwellings used occasionally
796	288	483	25	Dwellings used for performing work activities
<b>Sremska Mitrovica</b>				
32891	17929	14743	219	Dwellings - total
26679	15252	11291	136	Occupied dwellings
4487	2444	1988	55	Unoccupied dwellings
1442	76	1343	23	Dwellings used occasionally
283	157	121	5	Dwellings used for performing work activities
Urban				
18207	16515	1640	52	Dwellings - total
15418	14005	1377	36	Occupied dwellings
2511	2305	191	15	Unoccupied dwellings
128	64	63	1	Dwellings used occasionally
150	141	9	-	Dwellings used for performing work activities
Other				
14684	1414	13103	167	Dwellings - total
11261	1247	9914	100	Occupied dwellings
1976	139	1797	40	Unoccupied dwellings
1314	12	1280	22	Dwellings used occasionally
133	16	112	5	Dwellings used for performing work activities
<b>Indija</b>				
26198	10695	15244	259	Dwellings - total
15820	8928	6714	178	Occupied dwellings
2758	1540	1181	37	Unoccupied dwellings
7409	110	7263	36	Dwellings used occasionally
211	117	86	8	Dwellings used for performing work activities

<sup>1</sup> Dwellings with unknown installations are also included.

<sup>2</sup> Dwellings with installed installations, but not yet connected are also included.

**Табела 1.4. Станови према опрењености инсталацијама водовода и канализације и основу коришћења, по општинама/градовима (наставак)**

Регион Област Град – општина	Укупан број станова <sup>1</sup> <i>Total number of dwellings<sup>1</sup></i>	Број станова са инсталацијама водовода <i>Number of dwellings with water supply system</i>	Од тога са прикљученим инсталацијама на: <i>Of which installations connected to:</i>		
			јавни водовод <i>Public water supply system</i>	сеоски/месни водовод <i>Rural/local water supply system</i>	остало <sup>2</sup> <i>Other<sup>2</sup></i>
Градска					
Станови укупно	10945	10772	10572	43	157
Настањени станови	9078	9025	8890	34	101
Ненастањени станови	1627	1541	1511	6	24
Станови који се користе повремено	124	92	60	3	29
Станови који се користе за обављање делатности	116	114	111	-	3
Остала					
Станови укупно	16022	15473	6433	2702	6338
Настањени станови	6874	6803	5314	876	613
Ненастањени станови	1442	1256	698	300	258
Станови који се користе повремено	7602	7317	354	1512	5451
Станови који се користе за обављање делатности	104	97	67	14	16
Ириг					
Станови укупно	7437	6940	5363	752	825
Настањени станови	3646	3556	3061	326	169
Ненастањени станови	1191	1027	853	111	63
Станови који се користе повремено	2406	2169	1287	295	587
Станови који се користе за обављање делатности	194	188	162	20	6
Градска					
Станови укупно	2296	2250	2168	71	11
Настањени станови	1451	1443	1429	10	4
Ненастањени станови	230	209	196	10	3
Станови који се користе повремено	587	571	520	48	3
Станови који се користе за обављање делатности	28	27	23	3	1
Остала					
Станови укупно	5141	4690	3195	681	814
Настањени станови	2195	2113	1632	316	165
Ненастањени станови	961	818	657	101	60
Станови који се користе повремено	1819	1598	767	247	584
Станови који се користе за обављање делатности	166	161	139	17	5
Пејинци					
Станови укупно	7945	7411	5943	1379	89
Настањени станови	6157	5996	5233	714	49
Ненастањени станови	1073	815	549	240	26
Станови који се користе повремено	576	472	78	382	12
Станови који се користе за обављање делатности	139	128	83	43	2
Остала					
Станови укупно	7945	7411	5943	1379	89
Настањени станови	6157	5996	5233	714	49
Ненастањени станови	1073	815	549	240	26
Станови који се користе повремено	576	472	78	382	12
Станови који се користе за обављање делатности	139	128	83	43	2

<sup>1</sup> Урачунати су и станови са непознатим инсталацијама.

<sup>2</sup> Урачунати су и станови који имају спроведене инсталације, али оне још нису прикључене.

**Table 1.4. Dwellings by availability of installations of water supply and sewage disposal system, and occupancy status, by municipalities/cities (continued)**

Број станова са инсталацијама канализације <i>Number of dwellings with sewage disposal system</i>	Од тога са прикљученим инсталацијама на: <i>Of which with installations connected to:</i>			Region Area City – Municipality
	јавну канализацију <i>Public sewage disposal system</i>	септичку јаму <i>Septic tank</i>	остало <sup>2</sup> <i>Other<sup>2</sup></i>	
Urban				
10726	10027	639	60	Dwellings - total
9017	8421	557	39	Occupied dwellings
1503	1439	51	13	Unoccupied dwellings
92	56	29	7	Dwellings used occasionally
114	111	2	1	Dwellings used for performing work activities
Other				
15472	668	14605	199	Dwellings - total
6803	507	6157	139	Occupied dwellings
1255	101	1130	24	Unoccupied dwellings
7317	54	7234	29	Dwellings used occasionally
97	6	84	7	Dwellings used for performing work activities
Irig				
6917	2155	4665	97	Dwellings - total
3553	1325	2172	56	Occupied dwellings
1015	406	595	14	Unoccupied dwellings
2162	327	1811	24	Dwellings used occasionally
187	97	87	3	Dwellings used for performing work activities
Urban				
2248	778	1451	19	Dwellings - total
1443	637	788	18	Occupied dwellings
208	80	127	1	Unoccupied dwellings
571	52	519	-	Dwellings used occasionally
26	9	17	-	Dwellings used for performing work activities
Other				
4669	1377	3214	78	Dwellings - total
2110	688	1384	38	Occupied dwellings
807	326	468	13	Unoccupied dwellings
1591	275	1292	24	Dwellings used occasionally
161	88	70	3	Dwellings used for performing work activities
Pećinci				
7400	2712	4637	51	Dwellings - total
5995	2302	3664	29	Occupied dwellings
806	245	543	18	Unoccupied dwellings
472	98	370	4	Dwellings used occasionally
127	67	60	-	Dwellings used for performing work activities
Other				
7400	2712	4637	51	Dwellings - total
5995	2302	3664	29	Occupied dwellings
806	245	543	18	Unoccupied dwellings
472	98	370	4	Dwellings used occasionally
127	67	60	-	Dwellings used for performing work activities

<sup>1</sup> Dwellings with unknown installations are also included.

<sup>2</sup> Dwellings with installed installations, but not yet connected are also included.

**Табела 1.4. Станови према опремљености инсталацијама водовода и канализације и основу коришћења, по општинама/градовима (наставак)**

Регион Област Град – општина	Укупан број станава <sup>1</sup> <i>Total number of dwellings<sup>1</sup></i>	Број станава са инсталацијама водовода <i>Number of dwellings with water supply system</i>	Од тога са прикљученим инсталацијама на: <i>Of which installations connected to:</i>		
			јавни водовод <i>Public water supply system</i>	сеоски/месни водовод <i>Rural/local water supply system</i>	остало <sup>2</sup> <i>Other<sup>2</sup></i>
<b>Рума</b>					
Станови укупно	22676	21950	19791	1737	422
Настањени станови	18634	18368	16903	1286	179
Ненастањени станови	3087	2708	2375	289	44
Станови који се користе повремено	710	635	285	154	196
Станови који се користе за обављање делатности	245	239	228	8	3
<b>Градска</b>					
Станови укупно	12774	12646	12573	18	55
Настањени станови	10736	10685	10641	13	31
Ненастањени станови	1747	1674	1651	5	18
Станови који се користе повремено	95	92	89	-	3
Станови који се користе за обављање делатности	196	195	192	-	3
<b>Остала</b>					
Станови укупно	9902	9304	7218	1719	367
Настањени станови	7898	7683	6262	1273	148
Ненастањени станови	1340	1034	724	284	26
Станови који се користе повремено	615	543	196	154	193
Станови који се користе за обављање делатности	49	44	36	8	-
<b>Стара Пазова</b>					
Станови укупно	27489	27107	24489	1332	1286
Настањени станови	22393	22273	20452	738	1083
Ненастањени станови	3638	3398	2996	221	181
Станови који се користе повремено	1161	1144	772	360	12
Станови који се користе за обављање делатности	297	292	269	13	10
<b>Градска</b>					
Станови укупно	8133	7969	7837	90	42
Настањени станови	6916	6860	6757	65	38
Ненастањени станови	1067	967	939	24	4
Станови који се користе повремено	35	31	31	-	-
Станови који се користе за обављање делатности	115	111	110	1	-
<b>Остала</b>					
Станови укупно	19356	19138	16652	1242	1244
Настањени станови	15477	15413	13695	673	1045
Ненастањени станови	2571	2431	2057	197	177
Станови који се користе повремено	1126	1113	741	360	12
Станови који се користе за обављање делатности	182	181	159	12	10
<b>Шид</b>					
Станови укупно	14378	13137	11845	821	471
Настањени станови	10985	10763	10053	454	256
Ненастањени станови	2526	1961	1542	263	156
Станови који се користе повремено	758	310	171	97	42
Станови који се користе за обављање делатности	109	103	79	7	17

<sup>1</sup> Урачунати су и станови са непознатим инсталацијама.

<sup>2</sup> Урачунати су и станови који имају спроведене инсталације, али оне још нису прикључене.

**Table 1.4. Dwellings by availability of installations of water supply and sewage disposal system, and occupancy status, by municipalities/cities (continued)**

Број станова са инсталацијама канализације <i>Number of dwellings with sewage disposal system</i>	Од тога са прикљученим инсталацијама на: <i>Of which with installations connected to:</i>			Region Area City – Municipality
	јавну канализацију <i>Public sewage disposal system</i>	септичку јаму <i>Septic tank</i>	остало <sup>2</sup> <i>Other<sup>2</sup></i>	
Ruma				
21931	12215	9588	128	Dwellings - total
18368	10291	8016	61	Occupied dwellings
2692	1633	1039	20	Unoccupied dwellings
632	99	487	46	Dwellings used occasionally
239	192	46	1	Dwellings used for performing work activities
Urban				
12642	12071	544	27	Dwellings - total
10685	10191	473	21	Occupied dwellings
1670	1605	59	6	Unoccupied dwellings
92	86	6	-	Dwellings used occasionally
195	189	6	-	Dwellings used for performing work activities
Other				
9289	144	9044	101	Dwellings - total
7683	100	7543	40	Occupied dwellings
1022	28	980	14	Unoccupied dwellings
540	13	481	46	Dwellings used occasionally
44	3	40	1	Dwellings used for performing work activities
Stara Pazova				
27088	9629	16980	479	Dwellings - total
22267	7811	14108	348	Occupied dwellings
3385	1519	1842	24	Unoccupied dwellings
1144	100	939	105	Dwellings used occasionally
292	199	91	2	Dwellings used for performing work activities
Urban				
7957	3584	4360	13	Dwellings - total
6856	2865	3979	12	Occupied dwellings
959	611	347	1	Unoccupied dwellings
31	17	14	-	Dwellings used occasionally
111	91	20	-	Dwellings used for performing work activities
Other				
19131	6045	12620	466	Dwellings - total
15411	4946	10129	336	Occupied dwellings
2426	908	1495	23	Unoccupied dwellings
1113	83	925	105	Dwellings used occasionally
181	108	71	2	Dwellings used for performing work activities
Šid				
13084	5687	7187	210	Dwellings - total
10759	4938	5720	101	Occupied dwellings
1916	693	1131	92	Unoccupied dwellings
306	11	285	10	Dwellings used occasionally
103	45	51	7	Dwellings used for performing work activities

<sup>1</sup> Dwellings with unknown installations are also included.

<sup>2</sup> Dwellings with installed installations, but not yet connected are also included.

**Табела 1.4. Станови према опрењености инсталацијама водовода и канализације и основу коришћења, по општинама/градовима (наставак)**

Регион Област Град – општина	Укупан број станава <sup>1</sup> <i>Total number of dwellings<sup>1</sup></i>	Број станава са инсталацијама водовода <i>Number of dwellings with water supply system</i>	Од тога са прикљученим инсталацијама на: <i>Of which installations connected to:</i>		
			јавни водовод <i>Public water supply system</i>	сеоски/месни водовод <i>Rural/local water supply system</i>	остало <sup>2</sup> <i>Other<sup>2</sup></i>
Градска					
Станови укупно	6025	5750	5693	13	44
Настањени станови	4983	4959	4935	3	21
Ненастањени станови	832	721	699	9	13
Станови који се користе повремено	160	20	12	-	8
Станови који се користе за обављање делатности	50	50	47	1	2
Остала					
Станови укупно	8353	7387	6152	808	427
Настањени станови	6002	5804	5118	451	235
Ненастањени станови	1694	1240	843	254	143
Станови који се користе повремено	598	290	159	97	34
Станови који се користе за обављање делатности	59	53	32	6	15
<b>СРБИЈА – ЈУГ</b>					
Станови укупно	1850325	1705431	1130262	315368	259801
Настањени станови	1236679	1207673	873818	165901	167954
Ненастањени станови	372553	290268	175241	64769	50258
Станови који се користе повремено	206989	176057	55289	81472	39296
Станови који се користе за обављање делатности	34104	31433	25914	3226	2293
Градска					
Станови укупно	846651	831780	813547	7045	11188
Настањени станови	648009	644082	634379	4082	5621
Ненастањени станови	145057	136705	132133	1494	3078
Станови који се користе повремено	29169	26965	23612	1338	2015
Станови који се користе за обављање делатности	24416	24028	23423	131	474
Остала					
Станови укупно	1003674	873651	316715	308323	248613
Настањени станови	588670	563591	239439	161819	162333
Ненастањени станови	227496	153563	43108	63275	47180
Станови који се користе повремено	177820	149092	31677	80134	37281
Станови који се користе за обављање делатности	9688	7405	2491	3095	1819
<b>Регион Шумадије и Западне Србије</b>					
Станови укупно	1013756	943877	623802	182712	137363
Настањени станови	690496	675185	481883	103044	90258
Ненастањени станови	179530	142733	89261	30540	22932
Станови који се користе повремено	121693	105520	35283	47262	22975
Станови који се користе за обављање делатности	22037	20439	17375	1866	1198
Градска					
Станови укупно	458341	451646	442020	4372	5254
Настањени станови	350540	348714	343164	2590	2960
Ненастањени станови	73346	69812	67827	723	1262
Станови који се користе повремено	18102	16987	15194	949	844
Станови који се користе за обављање делатности	16353	16133	15835	110	188

<sup>1</sup> Урачунати су и станови са непознатим инсталацијама.

<sup>2</sup> Урачунати су и станови који имају спроведене инсталације, али оне још нису прикључене.



**Table 1.4. Dwellings by availability of installations of water supply and sewage disposal system, and occupancy status, by municipalities/cities (continued)**

Број станова са инсталацијама канализације <i>Number of dwellings with sewage disposal system</i>	Од тога са прикљученим инсталацијама на: <i>Of which with installations connected to:</i>			Region Area City – Municipality
	јавну канализацију <i>Public sewage disposal system</i>	септичку јаму <i>Septic tank</i>	остало <sup>2</sup> <i>Other<sup>2</sup></i>	
Urban				
5746	5533	194	19	Dwellings - total
4958	4798	148	12	Occupied dwellings
718	680	31	7	Unoccupied dwellings
20	10	10	-	Dwellings used occasionally
50	45	5	-	Dwellings used for performing work activities
Other				
7338	154	6993	191	Dwellings - total
5801	140	5572	89	Occupied dwellings
1198	13	1100	85	Unoccupied dwellings
286	1	275	10	Dwellings used occasionally
53	-	46	7	Dwellings used for performing work activities
SRBIJA – JUG				
1701894	911714	670664	119516	Dwellings - total
1207357	712236	426195	68926	Occupied dwellings
288409	146330	115127	26952	Unoccupied dwellings
174731	28729	123374	22628	Dwellings used occasionally
31397	24419	5968	1010	Dwellings used for performing work activities
Urban				
831380	778996	43240	9144	Dwellings - total
644016	608302	29170	6544	Occupied dwellings
136495	127390	7190	1915	Unoccupied dwellings
26848	20169	6058	621	Dwellings used occasionally
24021	23135	822	64	Dwellings used for performing work activities
Other				
870514	132718	627424	110372	Dwellings - total
563341	103934	397025	62382	Occupied dwellings
151914	18940	107937	25037	Unoccupied dwellings
147883	8560	117316	22007	Dwellings used occasionally
7376	1284	5146	946	Dwellings used for performing work activities
Region Šumadije i Zapadne Srbije				
942515	497158	384081	61276	Dwellings - total
675034	387305	250612	37117	Occupied dwellings
142212	74785	55296	12131	Unoccupied dwellings
104848	18579	74805	11464	Dwellings used occasionally
20421	16489	3368	564	Dwellings used for performing work activities
Urban				
451492	422848	23825	4819	Dwellings - total
348688	328106	16786	3796	Occupied dwellings
69722	65487	3526	709	Unoccupied dwellings
16952	13529	3135	288	Dwellings used occasionally
16130	15726	378	26	Dwellings used for performing work activities

<sup>1</sup> Dwellings with unknown installations are also included.

<sup>2</sup> Dwellings with installed installations, but not yet connected are also included.

**Табела 1.4. Станови према опрењености инсталацијама водовода и канализације и основу коришћења, по општинама/градовима (наставак)**

Регион Област Град – општина	Укупан број станова <sup>1</sup> <i>Total number of dwellings<sup>1</sup></i>	Број станова са инсталацијама водовода <i>Number of dwellings with water supply system</i>	Од тога са прикљученим инсталацијама на: <i>Of which installations connected to:</i>		
			јавни водовод <i>Public water supply system</i>	сеоски/месни водовод <i>Rural/local water supply system</i>	остало <sup>2</sup> <i>Other<sup>2</sup></i>
Остала					
Станови укупно	555415	492231	181782	178340	132109
Настањени станови	339956	326471	138719	100454	87298
Ненастањени станови	106184	72921	21434	29817	21670
Станови који се користе повремено	103591	88533	20089	46313	22131
Станови који се користе за обављање делатности	5684	4306	1540	1756	1010
<b>Златиборска област</b>					
Станови укупно	163996	155455	101326	50312	3817
Настањени станови	99311	97888	72098	24258	1532
Ненастањени станови	23552	18919	10635	7324	960
Станови који се користе повремено	30335	28102	8885	17968	1249
Станови који се користе за обављање делатности	10798	10546	9708	762	76
Градска					
Станови укупно	76744	76033	74530	1183	320
Настањени станови	53223	53024	52223	664	137
Ненастањени станови	8477	8035	7717	174	144
Станови који се користе повремено	5622	5578	5299	265	14
Станови који се користе за обављање делатности	9422	9396	9291	80	25
Остала					
Станови укупно	87252	79422	26796	49129	3497
Настањени станови	46088	44864	19875	23594	1395
Ненастањени станови	15075	10884	2918	7150	816
Станови који се користе повремено	24713	22524	3586	17703	1235
Станови који се користе за обављање делатности	1376	1150	417	682	51
<b>Град Ужице</b>					
Станови укупно	39565	38030	29478	7707	845
Настањени станови	29070	28761	24930	3552	279
Ненастањени станови	4820	3964	2934	755	275
Станови који се користе повремено	5306	4954	1367	3301	286
Станови који се користе за обављање делатности	369	351	247	99	5
Градска					
Станови укупно	26209	25959	25490	356	113
Настањени станови	22664	22591	22313	231	47
Ненастањени станови	2960	2808	2675	76	57
Станови који се користе повремено	355	332	276	49	7
Станови који се користе за обављање делатности	230	228	226	-	2
Остала					
Станови укупно	13356	12071	3988	7351	732
Настањени станови	6406	6170	2617	3321	232
Ненастањени станови	1860	1156	259	679	218
Станови који се користе повремено	4951	4622	1091	3252	279
Станови који се користе за обављање делатности	139	123	21	99	3

<sup>1</sup> Урачунати су и станови са непознатим инсталацијама.

<sup>2</sup> Урачунати су и станови који имају спроведене инсталације, али оне још нису прикључене.

**Table 1.4. Dwellings by availability of installations of water supply and sewage disposal system, and occupancy status, by municipalities/cities (continued)**

Број станова са инсталацијама канализације <i>Number of dwellings with sewage disposal system</i>	Од тога са прикљученим инсталацијама на: <i>Of which with installations connected to:</i>			Region Area City – Municipality
	јавну канализацију <i>Public sewage disposal system</i>	септичку јаму <i>Septic tank</i>	остало <sup>2</sup> <i>Other<sup>2</sup></i>	
				Other
491023	74310	360256	56457	Dwellings - total
326346	59199	233826	33321	Occupied dwellings
72490	9298	51770	11422	Unoccupied dwellings
87896	5050	71670	11176	Dwellings used occasionally
4291	763	2990	538	Dwellings used for performing work activities
				<b>Zlatiborska oblast</b>
155212	86002	59647	9563	Dwellings - total
97873	61336	31433	5104	Occupied dwellings
18815	9257	7714	1844	Unoccupied dwellings
27980	5914	19544	2522	Dwellings used occasionally
10544	9495	956	93	Dwellings used for performing work activities
				Urban
76020	72381	2896	743	Dwellings - total
53023	50607	1824	592	Occupied dwellings
8027	7463	444	120	Unoccupied dwellings
5574	5028	521	25	Dwellings used occasionally
9396	9283	107	6	Dwellings used for performing work activities
				Other
79192	13621	56751	8820	Dwellings - total
44850	10729	29609	4512	Occupied dwellings
10788	1794	7270	1724	Unoccupied dwellings
22406	886	19023	2497	Dwellings used occasionally
1148	212	849	87	Dwellings used for performing work activities
				<b>Grad Užice</b>
37996	24638	12038	1320	Dwellings - total
28759	21616	6442	701	Occupied dwellings
3956	2563	1173	220	Unoccupied dwellings
4931	227	4309	395	Dwellings used occasionally
350	232	114	4	Dwellings used for performing work activities
				Urban
25952	24187	1409	356	Dwellings - total
22591	21262	1047	282	Occupied dwellings
2803	2540	203	60	Unoccupied dwellings
330	160	156	14	Dwellings used occasionally
228	225	3	-	Dwellings used for performing work activities
				Other
12044	451	10629	964	Dwellings - total
6168	354	5395	419	Occupied dwellings
1153	23	970	160	Unoccupied dwellings
4601	67	4153	381	Dwellings used occasionally
122	7	111	4	Dwellings used for performing work activities

<sup>1</sup> Dwellings with unknown installations are also included.

<sup>2</sup> Dwellings with installed installations, but not yet connected are also included.

**Табела 1.4. Станови према опремљености инсталацијама водовода и канализације и основу коришћења, по општинама/градовима (наставак)**

Регион Област Град – општина	Укупан број станова <sup>1</sup> <i>Total number of dwellings<sup>1</sup></i>	Број станова са инсталацијама водовода <i>Number of dwellings with water supply system</i>	Од тога са прикљученим инсталацијама на: <i>Of which installations connected to:</i>		
			јавни водовод <i>Public water supply system</i>	сеоски/месни водовод <i>Rural/local water supply system</i>	остало <sup>2</sup> <i>Other<sup>2</sup></i>
<b>Ужице</b>					
Станови укупно	36456	35001	26729	7445	827
Настањени станови	26408	26122	22484	3364	274
Ненастањени станови	4501	3682	2705	710	267
Станови који се користе повремено	5188	4856	1303	3272	281
Станови који се користе за обављање делатности	359	341	237	99	5
<b>Градска</b>					
Станови укупно	23100	22930	22741	94	95
Настањени станови	20002	19952	19867	43	42
Ненастањени станови	2641	2526	2446	31	49
Станови који се користе повремено	237	234	212	20	2
Станови који се користе за обављање делатности	220	218	216	-	2
<b>Остала</b>					
Станови укупно	13356	12071	3988	7351	732
Настањени станови	6406	6170	2617	3321	232
Ненастањени станови	1860	1156	259	679	218
Станови који се користе повремено	4951	4622	1091	3252	279
Станови који се користе за обављање делатности	139	123	21	99	3
<b>Севојно</b>					
Станови укупно	3109	3029	2749	262	18
Настањени станови	2662	2639	2446	188	5
Ненастањени станови	319	282	229	45	8
Станови који се користе повремено	118	98	64	29	5
Станови који се користе за обављање делатности	10	10	10	-	-
<b>Градска</b>					
Станови укупно	3109	3029	2749	262	18
Настањени станови	2662	2639	2446	188	5
Ненастањени станови	319	282	229	45	8
Станови који се користе повремено	118	98	64	29	5
Станови који се користе за обављање делатности	10	10	10	-	-
<b>Ариље</b>					
Станови укупно	9985	9517	5687	3574	256
Настањени станови	7055	6926	4844	1956	126
Ненастањени станови	775	574	334	204	36
Станови који се користе повремено	2020	1885	421	1371	93
Станови који се користе за обављање делатности	135	132	88	43	1
<b>Градска</b>					
Станови укупно	3040	3014	2976	16	22
Настањени станови	2595	2587	2565	7	15
Ненастањени станови	228	218	209	7	2
Станови који се користе повремено	142	134	127	2	5
Станови који се користе за обављање делатности	75	75	75	-	-

<sup>1</sup> Урачунати су и станови са непознатим инсталацијама.

<sup>2</sup> Урачунати су и станови који имају спроведене инсталације, али оне још нису прикључене.

**Table 1.4. Dwellings by availability of installations of water supply and sewage disposal system, and occupancy status, by municipalities/cities (continued)**

Број станова са инсталацијама канализације <i>Number of dwellings with sewage disposal system</i>	Од тога са прикљученим инсталацијама на: <i>Of which with installations connected to:</i>			Region Area City – Municipality
	јавну канализацију <i>Public sewage disposal system</i>	септичку јаму <i>Septic tank</i>	остало <sup>2</sup> <i>Other<sup>2</sup></i>	
Užice				
34968	22382	11305	1281	Dwellings - total
26120	19578	5860	682	Occupied dwellings
3675	2369	1096	210	Unoccupied dwellings
4833	213	4235	385	Dwellings used occasionally
340	222	114	4	Dwellings used for performing work activities
Urban				
22924	21931	676	317	Dwellings - total
19952	19224	465	263	Occupied dwellings
2522	2346	126	50	Unoccupied dwellings
232	146	82	4	Dwellings used occasionally
218	215	3	-	Dwellings used for performing work activities
Other				
12044	451	10629	964	Dwellings - total
6168	354	5395	419	Occupied dwellings
1153	23	970	160	Unoccupied dwellings
4601	67	4153	381	Dwellings used occasionally
122	7	111	4	Dwellings used for performing work activities
Sevojno				
3028	2256	733	39	Dwellings - total
2639	2038	582	19	Occupied dwellings
281	194	77	10	Unoccupied dwellings
98	14	74	10	Dwellings used occasionally
10	10	-	-	Dwellings used for performing work activities
Urban				
3028	2256	733	39	Dwellings - total
2639	2038	582	19	Occupied dwellings
281	194	77	10	Unoccupied dwellings
98	14	74	10	Dwellings used occasionally
10	10	-	-	Dwellings used for performing work activities
Arije				
9511	5000	3918	593	Dwellings - total
6924	4330	2279	315	Occupied dwellings
573	295	214	64	Unoccupied dwellings
1882	290	1378	214	Dwellings used occasionally
132	85	47	-	Dwellings used for performing work activities
Urban				
3012	2952	50	10	Dwellings - total
2586	2545	35	6	Occupied dwellings
218	206	9	3	Unoccupied dwellings
133	126	6	1	Dwellings used occasionally
75	75	-	-	Dwellings used for performing work activities

<sup>1</sup> Dwellings with unknown installations are also included.

<sup>2</sup> Dwellings with installed installations, but not yet connected are also included.

**Табела 1.4. Станови према опремљености инсталацијама водовода и канализације и основу коришћења, по општинама/градовима (наставак)**

Регион Област Град – општина	Укупан број станава <sup>1</sup> <i>Total number of dwellings<sup>1</sup></i>	Број станава са инсталацијама водовода <i>Number of dwellings with water supply system</i>	Од тога са прикљученим инсталацијама на: <i>Of which installations connected to:</i>		
			јавни водовод <i>Public water supply system</i>	сеоски/месни водовод <i>Rural/local water supply system</i>	остало <sup>2</sup> <i>Other<sup>2</sup></i>
Остала					
Станови укупно	6945	6503	2711	3558	234
Настањени станови	4460	4339	2279	1949	111
Ненастањени станови	547	356	125	197	34
Станови који се користе повремено	1878	1751	294	1369	88
Станови који се користе за обављање делатности	60	57	13	43	1
Бајина Башта					
Станови укупно	15661	14826	7366	6932	528
Настањени станови	9459	9355	6110	3057	188
Ненастањени станови	1851	1350	555	735	60
Станови који се користе повремено	3994	3766	491	3001	274
Станови који се користе за обављање делатности	357	355	210	139	6
Градска					
Станови укупно	4082	4077	4063	4	10
Настањени станови	3596	3594	3584	3	7
Ненастањени станови	346	343	340	-	3
Станови који се користе повремено	98	98	97	1	-
Станови који се користе за обављање делатности	42	42	42	-	-
Остала					
Станови укупно	11579	10749	3303	6928	518
Настањени станови	5863	5761	2526	3054	181
Ненастањени станови	1505	1007	215	735	57
Станови који се користе повремено	3896	3668	394	3000	274
Станови који се користе за обављање делатности	315	313	168	139	6
Косјерић					
Станови укупно	7251	6599	2109	4216	274
Настањени станови	4333	4232	1627	2500	105
Ненастањени станови	1379	1072	216	761	95
Станови који се користе повремено	1196	1084	135	887	62
Станови који се користе за обављање делатности	343	211	131	68	12
Градска					
Станови укупно	1993	1926	1820	92	14
Настањени станови	1490	1481	1402	75	4
Ненастањени станови	246	197	187	7	3
Станови који се користе повремено	118	115	110	5	-
Станови који се користе за обављање делатности	139	133	121	5	7
Остала					
Станови укупно	5258	4673	289	4124	260
Настањени станови	2843	2751	225	2425	101
Ненастањени станови	1133	875	29	754	92
Станови који се користе повремено	1078	969	25	882	62
Станови који се користе за обављање делатности	204	78	10	63	5

<sup>1</sup> Урачунати су и станови са непознатим инсталацијама.

<sup>2</sup> Урачунати су и станови који имају спроведене инсталације, али оне још нису прикључене.

**Table 1.4. Dwellings by availability of installations of water supply and sewage disposal system, and occupancy status, by municipalities/cities (continued)**

Број станова са инсталацијама канализације <i>Number of dwellings with sewage disposal system</i>	Од тога са прикљученим инсталацијама на: <i>Of which with installations connected to:</i>			Region Area City – Municipality
	јавну канализацију <i>Public sewage disposal system</i>	септичку јаму <i>Septic tank</i>	остало <sup>2</sup> <i>Other<sup>2</sup></i>	
				Other
6499	2048	3868	583	Dwellings - total
4338	1785	2244	309	Occupied dwellings
355	89	205	61	Unoccupied dwellings
1749	164	1372	213	Dwellings used occasionally
57	10	47	-	Dwellings used for performing work activities
				Bajina Bašta
14814	6027	8300	487	Dwellings - total
9354	5159	3987	208	Occupied dwellings
1345	477	779	89	Unoccupied dwellings
3760	306	3267	187	Dwellings used occasionally
355	85	267	3	Dwellings used for performing work activities
				Urban
4077	4039	27	11	Dwellings - total
3594	3560	25	9	Occupied dwellings
343	340	2	1	Unoccupied dwellings
98	97	-	1	Dwellings used occasionally
42	42	-	-	Dwellings used for performing work activities
				Other
10737	1988	8273	476	Dwellings - total
5760	1599	3962	199	Occupied dwellings
1002	137	777	88	Unoccupied dwellings
3662	209	3267	186	Dwellings used occasionally
313	43	267	3	Dwellings used for performing work activities
				Kosjerić
6543	2024	3997	522	Dwellings - total
4230	1567	2410	253	Occupied dwellings
1030	204	640	186	Unoccupied dwellings
1072	123	870	79	Dwellings used occasionally
211	130	77	4	Dwellings used for performing work activities
				Urban
1923	1818	96	9	Dwellings - total
1481	1405	69	7	Occupied dwellings
194	184	8	2	Unoccupied dwellings
115	109	6	-	Dwellings used occasionally
133	120	13	-	Dwellings used for performing work activities
				Other
4620	206	3901	513	Dwellings - total
2749	162	2341	246	Occupied dwellings
836	20	632	184	Unoccupied dwellings
957	14	864	79	Dwellings used occasionally
78	10	64	4	Dwellings used for performing work activities

<sup>1</sup> Dwellings with unknown installations are also included.

<sup>2</sup> Dwellings with installed installations, but not yet connected are also included.

**Табела 1.4. Станови према опремљености инсталацијама водовода и канализације и основу коришћења, по општинама/градовима (наставак)**

Регион Област Град – општина	Укупан број станова <sup>1</sup> <i>Total number of dwellings<sup>1</sup></i>	Број станова са инсталацијама водовода <i>Number of dwellings with water supply system</i>	Од тога са прикљученим инсталацијама на: <i>Of which installations connected to:</i>		
			јавни водовод <i>Public water supply system</i>	сеоски/месни водовод <i>Rural/local water supply system</i>	остало <sup>2</sup> <i>Other<sup>2</sup></i>
<b>Нова Варош</b>					
Станови укупно	10337	9620	4423	4632	565
Настањени станови	5939	5829	3584	2054	191
Ненастањени станови	1879	1494	639	715	140
Станови који се користе повремено	2427	2217	160	1834	223
Станови који се користе за обављање делатности	92	80	40	29	11
<b>Градска</b>					
Станови укупно	3885	3820	3760	9	51
Настањени станови	3068	3058	3037	5	16
Ненастањени станови	691	640	606	3	31
Станови који се користе повремено	89	88	86	1	1
Станови који се користе за обављање делатности	37	34	31	-	3
<b>Остала</b>					
Станови укупно	6452	5800	663	4623	514
Настањени станови	2871	2771	547	2049	175
Ненастањени станови	1188	854	33	712	109
Станови који се користе повремено	2338	2129	74	1833	222
Станови који се користе за обављање делатности	55	46	9	29	8
<b>Пожега</b>					
Станови укупно	14645	13522	9433	3859	230
Настањени станови	9937	9785	7770	1879	136
Ненастањени станови	2304	1742	976	711	55
Станови који се користе повремено	2292	1902	612	1252	38
Станови који се користе за обављање делатности	112	93	75	17	1
<b>Градска</b>					
Станови укупно	5804	5758	5686	13	59
Настањени станови	4894	4875	4840	6	29
Ненастањени станови	810	784	749	7	28
Станови који се користе повремено	30	29	28	-	1
Станови који се користе за обављање делатности	70	70	69	-	1
<b>Остала</b>					
Станови укупно	8841	7764	3747	3846	171
Настањени станови	5043	4910	2930	1873	107
Ненастањени станови	1494	958	227	704	27
Станови који се користе повремено	2262	1873	584	1252	37
Станови који се користе за обављање делатности	42	23	6	17	-
<b>Прибој</b>					
Станови укупно	13409	12597	8186	4269	142
Настањени станови	9198	9023	6696	2274	53
Ненастањени станови	1808	1517	1065	428	24
Станови који се користе повремено	2173	1834	270	1509	55
Станови који се користе за обављање делатности	230	223	155	58	10

<sup>1</sup> Урачунати су и станови са непознатим инсталацијама.

<sup>2</sup> Урачунати су и станови који имају спроведене инсталације, али оне још нису прикључене.



**Table 1.4. Dwellings by availability of installations of water supply and sewage disposal system, and occupancy status, by municipalities/cities (continued)**

Број станова са инсталацијама канализације <i>Number of dwellings with sewage disposal system</i>	Од тога са прикљученим инсталацијама на: <i>Of which with installations connected to:</i>			Region Area City – Municipality
	јавну канализацију <i>Public sewage disposal system</i>	септичку јаму <i>Septic tank</i>	остало <sup>2</sup> <i>Other<sup>2</sup></i>	
Nova Varoš				
9575	3795	4894	886	Dwellings - total
5829	3028	2388	413	Occupied dwellings
1491	627	663	201	Unoccupied dwellings
2176	109	1819	248	Dwellings used occasionally
79	31	24	24	Dwellings used for performing work activities
Urban				
3820	3717	68	35	Dwellings - total
3058	2994	38	26	Occupied dwellings
640	606	27	7	Unoccupied dwellings
88	86	1	1	Dwellings used occasionally
34	31	2	1	Dwellings used for performing work activities
Other				
5755	78	4826	851	Dwellings - total
2771	34	2350	387	Occupied dwellings
851	21	636	194	Unoccupied dwellings
2088	23	1818	247	Dwellings used occasionally
45	-	22	23	Dwellings used for performing work activities
Požega				
13476	5838	6809	829	Dwellings - total
9782	4959	4313	510	Occupied dwellings
1729	759	875	95	Unoccupied dwellings
1872	52	1599	221	Dwellings used occasionally
93	68	22	3	Dwellings used for performing work activities
Urban				
5758	5489	200	69	Dwellings - total
4875	4662	161	52	Occupied dwellings
784	734	37	13	Unoccupied dwellings
29	26	2	1	Dwellings used occasionally
70	67	-	3	Dwellings used for performing work activities
Other				
7718	349	6609	760	Dwellings - total
4907	297	4152	458	Occupied dwellings
945	25	838	82	Unoccupied dwellings
1843	26	1597	220	Dwellings used occasionally
23	1	22	-	Dwellings used for performing work activities
Prijboj				
12590	7815	2675	2100	Dwellings - total
9023	6427	1403	1193	Occupied dwellings
1514	1018	299	197	Unoccupied dwellings
1830	217	921	692	Dwellings used occasionally
223	153	52	18	Dwellings used for performing work activities

<sup>1</sup> Dwellings with unknown installations are also included.

<sup>2</sup> Dwellings with installed installations, but not yet connected are also included.

**Табела 1.4. Станови према опремљености инсталацијама водовода и канализације и основу коришћења, по општинама/градовима (наставак)**

Регион Област Град – општина	Укупан број станава <sup>1</sup> <i>Total number of dwellings<sup>1</sup></i>	Број станава са инсталацијама водовода <i>Number of dwellings with water supply system</i>	Од тога са прикљученим инсталацијама на: <i>Of which installations connected to:</i>		
			јавни водовод <i>Public water supply system</i>	сеоски/месни водовод <i>Rural/local water supply system</i>	остало <sup>2</sup> <i>Other<sup>2</sup></i>
Градска					
Станови укупно	5955	5918	5737	160	21
Настањени станови	5082	5065	4925	134	6
Ненастањени станови	697	682	654	18	10
Станови који се користе повремено	71	71	63	8	-
Станови који се користе за обављање делатности	105	100	95	-	5
Остала					
Станови укупно	7454	6679	2449	4109	121
Настањени станови	4116	3958	1771	2140	47
Ненастањени станови	1111	835	411	410	14
Станови који се користе повремено	2102	1763	207	1501	55
Станови који се користе за обављање делатности	125	123	60	58	5
Пријепоље					
Станови укупно	17677	16504	9620	6200	684
Настањени станови	11365	11202	7926	2962	314
Ненастањени станови	4140	3394	1341	1844	209
Станови који се користе повремено	1867	1628	175	1313	140
Станови који се користе за обављање делатности	305	280	178	81	21
Градска					
Станови укупно	4982	4850	4678	163	9
Настањени станови	4183	4144	4002	138	4
Ненастањени станови	623	542	516	24	2
Станови који се користе повремено	31	28	27	1	-
Станови који се користе за обављање делатности	145	136	133	-	3
Остала					
Станови укупно	12695	11654	4942	6037	675
Настањени станови	7182	7058	3924	2824	310
Ненастањени станови	3517	2852	825	1820	207
Станови који се користе повремено	1836	1600	148	1312	140
Станови који се користе за обављање делатности	160	144	45	81	18
Сјеница					
Станови укупно	10535	9561	5993	3405	163
Настањени станови	7140	6998	4706	2191	101
Ненастањени станови	2569	1924	1143	738	43
Станови који се користе повремено	684	531	122	391	18
Станови који се користе за обављање делатности	142	108	22	85	1
Градска					
Станови укупно	4758	4678	4638	30	10
Настањени станови	3957	3935	3910	20	5
Ненастањени станови	760	708	694	9	5
Станови који се користе повремено	29	24	23	1	-
Станови који се користе за обављање делатности	12	11	11	-	-

<sup>1</sup> Урачунати су и станови са непознатим инсталацијама.

<sup>2</sup> Урачунати су и станови који имају спроведене инсталације, али оне још нису прикључене.

**Table 1.4. Dwellings by availability of installations of water supply and sewage disposal system, and occupancy status, by municipalities/cities (continued)**

Број станова са инсталацијама канализације <i>Number of dwellings with sewage disposal system</i>	Од тога са прикљученим инсталацијама на: <i>Of which with installations connected to:</i>			Region Area City – Municipality
	јавну канализацију <i>Public sewage disposal system</i>	септичку јаму <i>Septic tank</i>	остало <sup>2</sup> <i>Other<sup>2</sup></i>	
Urban				
5918	5666	185	67	Dwellings - total
5065	4867	145	53	Occupied dwellings
682	645	27	10	Unoccupied dwellings
71	59	8	4	Dwellings used occasionally
100	95	5	-	Dwellings used for performing work activities
Other				
6672	2149	2490	2033	Dwellings - total
3958	1560	1258	1140	Occupied dwellings
832	373	272	187	Unoccupied dwellings
1759	158	913	688	Dwellings used occasionally
123	58	47	18	Dwellings used for performing work activities
Prijepolje				
16477	8400	6474	1603	Dwellings - total
11201	7019	3413	769	Occupied dwellings
3370	1081	1723	566	Unoccupied dwellings
1626	128	1246	252	Dwellings used occasionally
280	172	92	16	Dwellings used for performing work activities
Urban				
4850	4610	98	142	Dwellings - total
4144	3939	79	126	Occupied dwellings
542	513	15	14	Unoccupied dwellings
28	27	-	1	Dwellings used occasionally
136	131	4	1	Dwellings used for performing work activities
Other				
11627	3790	6376	1461	Dwellings - total
7057	3080	3334	643	Occupied dwellings
2828	568	1708	552	Unoccupied dwellings
1598	101	1246	251	Dwellings used occasionally
144	41	88	15	Dwellings used for performing work activities
Sjenica				
9554	5479	3256	819	Dwellings - total
6994	4353	2089	552	Occupied dwellings
1922	1011	736	175	Unoccupied dwellings
530	97	360	73	Dwellings used occasionally
108	18	71	19	Dwellings used for performing work activities
Urban				
4677	4514	123	40	Dwellings - total
3935	3801	103	31	Occupied dwellings
708	682	19	7	Unoccupied dwellings
23	20	1	2	Dwellings used occasionally
11	11	-	-	Dwellings used for performing work activities

<sup>1</sup> Dwellings with unknown installations are also included.

<sup>2</sup> Dwellings with installed installations, but not yet connected are also included.

**Табела 1.4. Станови према опремљености инсталацијама водовода и канализације и основу коришћења, по општинама/градовима (наставак)**

Регион Област Град – општина	Укупан број станава <sup>1</sup> <i>Total number of dwellings<sup>1</sup></i>	Број станава са инсталацијама водовода <i>Number of dwellings with water supply system</i>	Од тога са прикљученим инсталацијама на: <i>Of which installations connected to:</i>		
			јавни водовод <i>Public water supply system</i>	сеоски/месни водовод <i>Rural/local water supply system</i>	остало <sup>2</sup> <i>Other<sup>2</sup></i>
Остала					
Станови укупно	5777	4883	1355	3375	153
Настањени станови	3183	3063	796	2171	96
Ненастањени станови	1809	1216	449	729	38
Станови који се користе повремено	655	507	99	390	18
Станови који се користе за обављање делатности	130	97	11	85	1
Чајетина					
Станови укупно	24931	24679	19031	5518	130
Настањени станови	5815	5777	3905	1833	39
Ненастањени станови	2027	1888	1432	433	23
Станови који се користе повремено	8376	8301	5132	3109	60
Станови који се користе за обављање делатности	8713	8713	8562	143	8
Градска					
Станови укупно	16036	16033	15682	340	11
Настањени станови	1694	1694	1645	45	4
Ненастањени станови	1116	1113	1087	23	3
Станови који се користе повремено	4659	4659	4462	197	-
Станови који се користе за обављање делатности	8567	8567	8488	75	4
Остала					
Станови укупно	8895	8646	3349	5178	119
Настањени станови	4121	4083	2260	1788	35
Ненастањени станови	911	775	345	410	20
Станови који се користе повремено	3717	3642	670	2912	60
Станови који се користе за обављање делатности	146	146	74	68	4
Колубарска област					
Станови укупно	94652	85482	49735	13219	22528
Настањени станови	62146	59907	38234	7671	14002
Ненастањени станови	15018	10262	5955	1689	2618
Станови који се користе повремено	16408	14421	4866	3767	5788
Станови који се користе за обављање делатности	1080	892	680	92	120
Градска					
Станови укупно	35304	34733	34046	342	345
Настањени станови	27995	27854	27650	57	147
Ненастањени станови	4940	4682	4559	47	76
Станови који се користе повремено	1791	1625	1292	229	104
Станови који се користе за обављање делатности	578	572	545	9	18
Остала					
Станови укупно	59348	50749	15689	12877	22183
Настањени станови	34151	32053	10584	7614	13855
Ненастањени станови	10078	5580	1396	1642	2542
Станови који се користе повремено	14617	12796	3574	3538	5684
Станови који се користе за обављање делатности	502	320	135	83	102

<sup>1</sup> Урачунати су и станови са непознатим инсталацијама.

<sup>2</sup> Урачунати су и станови који имају спроведене инсталације, али оне још нису прикључене.

**Table 1.4. Dwellings by availability of installations of water supply and sewage disposal system, and occupancy status, by municipalities/cities (continued)**

Број станова са инсталацијама канализације <i>Number of dwellings with sewage disposal system</i>	Од тога са прикљученим инсталацијама на: <i>Of which with installations connected to:</i>			Region Area City – Municipality
	јавну канализацију <i>Public sewage disposal system</i>	септичку јаму <i>Septic tank</i>	остало <sup>2</sup> <i>Other<sup>2</sup></i>	
				Other
4877	965	3133	779	Dwellings - total
3059	552	1986	521	Occupied dwellings
1214	329	717	168	Unoccupied dwellings
507	77	359	71	Dwellings used occasionally
97	7	71	19	Dwellings used for performing work activities
				Čajetina
24676	16986	7286	404	Dwellings - total
5777	2878	2709	190	Occupied dwellings
1885	1222	612	51	Unoccupied dwellings
8301	4365	3775	161	Dwellings used occasionally
8713	8521	190	2	Dwellings used for performing work activities
				Urban
16033	15389	640	4	Dwellings - total
1694	1572	122	-	Occupied dwellings
1113	1013	97	3	Unoccupied dwellings
4659	4318	341	-	Dwellings used occasionally
8567	8486	80	1	Dwellings used for performing work activities
				Other
8643	1597	6646	400	Dwellings - total
4083	1306	2587	190	Occupied dwellings
772	209	515	48	Unoccupied dwellings
3642	47	3434	161	Dwellings used occasionally
146	35	110	1	Dwellings used for performing work activities
				Kolubarska oblast
85272	36185	42634	6453	Dwellings - total
59895	29412	26601	3882	Occupied dwellings
10218	4814	4144	1260	Unoccupied dwellings
14268	1395	11596	1277	Dwellings used occasionally
891	564	293	34	Dwellings used for performing work activities
				Urban
34706	31875	2658	173	Dwellings - total
27852	26156	1593	103	Occupied dwellings
4675	4381	260	34	Unoccupied dwellings
1607	818	756	33	Dwellings used occasionally
572	520	49	3	Dwellings used for performing work activities
				Other
50566	4310	39976	6280	Dwellings - total
32043	3256	25008	3779	Occupied dwellings
5543	433	3884	1226	Unoccupied dwellings
12661	577	10840	1244	Dwellings used occasionally
319	44	244	31	Dwellings used for performing work activities

<sup>1</sup> Dwellings with unknown installations are also included.

<sup>2</sup> Dwellings with installed installations, but not yet connected are also included.

**Табела 1.4. Станови према опремљености инсталацијама водовода и канализације и основу коришћења, по општинама/градовима (наставак)**

Регион Област Град – општина	Укупан број станова <sup>1</sup> <i>Total number of dwellings<sup>1</sup></i>	Број станова са инсталацијама водовода <i>Number of dwellings with water supply system</i>	Од тога са прикљученим инсталацијама на: <i>Of which installations connected to:</i>		
			јавни водовод <i>Public water supply system</i>	сеоски/месни водовод <i>Rural/local water supply system</i>	остало <sup>2</sup> <i>Other<sup>2</sup></i>
<b>Ваљево</b>					
Станови укупно	47670	43643	31917	6352	5374
Настањени станови	33590	32697	26101	3536	3060
Ненастањени станови	7247	5333	3740	770	823
Станови који се користе повремено	6194	5137	1690	1994	1453
Станови који се користе за обављање делатности	639	476	386	52	38
Градска					
Станови укупно	27410	26968	26411	288	269
Настањени станови	22288	22187	22048	33	106
Ненастањени станови	3431	3243	3159	32	52
Станови који се користе повремено	1345	1197	879	218	100
Станови који се користе за обављање делатности	346	341	325	5	11
Остала					
Станови укупно	20260	16675	5506	6064	5105
Настањени станови	11302	10510	4053	3503	2954
Ненастањени станови	3816	2090	581	738	771
Станови који се користе повремено	4849	3940	811	1776	1353
Станови који се користе за обављање делатности	293	135	61	47	27
<b>Лајковац</b>					
Станови укупно	7401	6870	3204	767	2899
Настањени станови	5165	4991	2567	526	1898
Ненастањени станови	1230	933	399	127	407
Станови који се користе повремено	947	888	193	111	584
Станови који се користе за обављање делатности	59	58	45	3	10
Градска					
Станови укупно	1650	1616	1592	8	16
Настањени станови	1292	1278	1265	3	10
Ненастањени станови	277	266	258	3	5
Станови који се користе повремено	40	31	29	1	1
Станови који се користе за обављање делатности	41	41	40	1	-
Остала					
Станови укупно	5751	5254	1612	759	2883
Настањени станови	3873	3713	1302	523	1888
Ненастањени станови	953	667	141	124	402
Станови који се користе повремено	907	857	164	110	583
Станови који се користе за обављање делатности	18	17	5	2	10
<b>Љиг</b>					
Станови укупно	8682	8080	2215	1478	4387
Настањени станови	4692	4537	1400	782	2355
Ненастањени станови	1431	1115	369	241	505
Станови који се користе повремено	2368	2246	316	443	1487
Станови који се користе за обављање делатности	191	182	130	12	40

<sup>1</sup> Урачунати су и станови са непознатим инсталацијама.

<sup>2</sup> Урачунати су и станови који имају спроведене инсталације, али оне још нису прикључене.

**Table 1.4. Dwellings by availability of installations of water supply and sewage disposal system, and occupancy status, by municipalities/cities (continued)**

Број станова са инсталацијама канализације <i>Number of dwellings with sewage disposal system</i>	Од тога са прикљученим инсталацијама на: <i>Of which with installations connected to:</i>			Region Area City – Municipality
	јавну канализацију <i>Public sewage disposal system</i>	септичку јаму <i>Septic tank</i>	остало <sup>2</sup> <i>Other<sup>2</sup></i>	
<i>Valjevo</i>				
43514	27647	13842	2025	<i>Dwellings - total</i>
32689	23044	8449	1196	<i>Occupied dwellings</i>
5311	3330	1541	440	<i>Unoccupied dwellings</i>
5039	920	3751	368	<i>Dwellings used occasionally</i>
475	353	101	21	<i>Dwellings used for performing work activities</i>
Urban				
26942	24895	1902	145	<i>Dwellings - total</i>
22185	21018	1081	86	<i>Occupied dwellings</i>
3237	3058	153	26	<i>Unoccupied dwellings</i>
1179	499	650	30	<i>Dwellings used occasionally</i>
341	320	18	3	<i>Dwellings used for performing work activities</i>
Other				
16572	2752	11940	1880	<i>Dwellings - total</i>
10504	2026	7368	1110	<i>Occupied dwellings</i>
2074	272	1388	414	<i>Unoccupied dwellings</i>
3860	421	3101	338	<i>Dwellings used occasionally</i>
134	33	83	18	<i>Dwellings used for performing work activities</i>
<i>Lajkovac</i>				
6866	2357	4069	440	<i>Dwellings - total</i>
4991	1919	2828	244	<i>Occupied dwellings</i>
930	336	452	142	<i>Unoccupied dwellings</i>
887	61	773	53	<i>Dwellings used occasionally</i>
58	41	16	1	<i>Dwellings used for performing work activities</i>
Urban				
1616	1543	67	6	<i>Dwellings - total</i>
1278	1225	50	3	<i>Occupied dwellings</i>
266	257	8	1	<i>Unoccupied dwellings</i>
31	21	8	2	<i>Dwellings used occasionally</i>
41	40	1	-	<i>Dwellings used for performing work activities</i>
Other				
5250	814	4002	434	<i>Dwellings - total</i>
3713	694	2778	241	<i>Occupied dwellings</i>
664	79	444	141	<i>Unoccupied dwellings</i>
856	40	765	51	<i>Dwellings used occasionally</i>
17	1	15	1	<i>Dwellings used for performing work activities</i>
<i>Ljig</i>				
8063	1696	5479	888	<i>Dwellings - total</i>
4537	1079	3039	419	<i>Occupied dwellings</i>
1114	299	609	206	<i>Unoccupied dwellings</i>
2230	199	1770	261	<i>Dwellings used occasionally</i>
182	119	61	2	<i>Dwellings used for performing work activities</i>

<sup>1</sup> Dwellings with unknown installations are also included.

<sup>2</sup> Dwellings with installed installations, but not yet connected are also included.

**Табела 1.4. Станови према опремљености инсталацијама водовода и канализације и основу коришћења, по општинама/градовима (наставак)**

Регион Област Град – општина	Укупан број станава <sup>1</sup> <i>Total number of dwellings<sup>1</sup></i>	Број станава са инсталацијама водовода <i>Number of dwellings with water supply system</i>	Од тога са прикљученим инсталацијама на: <i>Of which installations connected to:</i>		
			јавни водовод <i>Public water supply system</i>	сеоски/месни водовод <i>Rural/local water supply system</i>	остало <sup>2</sup> <i>Other<sup>2</sup></i>
Градска					
Станови укупно	2010	1973	1901	36	36
Настањени станови	1239	1232	1199	15	18
Ненастањени станови	368	345	326	8	11
Станови који се користе повремено	272	265	253	10	2
Станови који се користе за обављање делатности	131	131	123	3	5
Остала					
Станови укупно	6672	6107	314	1442	4351
Настањени станови	3453	3305	201	767	2337
Ненастањени станови	1063	770	43	233	494
Станови који се користе повремено	2096	1981	63	433	1485
Станови који се користе за обављање делатности	60	51	7	9	35
Мионица					
Станови укупно	9709	9108	6213	1468	1427
Настањени станови	4912	4718	3404	580	734
Ненастањени станови	763	547	375	81	91
Станови који се користе повремено	3931	3744	2348	803	593
Станови који се користе за обављање делатности	103	99	86	4	9
Градска					
Станови укупно	844	841	833	1	7
Настањени станови	643	642	638	-	4
Ненастањени станови	132	131	129	1	1
Станови који се користе повремено	24	23	23	-	-
Станови који се користе за обављање делатности	45	45	43	-	2
Остала					
Станови укупно	8865	8267	5380	1467	1420
Настањени станови	4269	4076	2766	580	730
Ненастањени станови	631	416	246	80	90
Станови који се користе повремено	3907	3721	2325	803	593
Станови који се користе за обављање делатности	58	54	43	4	7
Осечина					
Станови укупно	6568	4928	1495	1706	1727
Настањени станови	4185	3841	1250	1271	1320
Ненастањени станови	1503	535	146	238	151
Станови који се користе повремено	834	513	82	180	251
Станови који се користе за обављање делатности	46	39	17	17	5
Остала					
Станови укупно	6568	4928	1495	1706	1727
Настањени станови	4185	3841	1250	1271	1320
Ненастањени станови	1503	535	146	238	151
Станови који се користе повремено	834	513	82	180	251
Станови који се користе за обављање делатности	46	39	17	17	5

<sup>1</sup> Урачунати су и станови са непознатим инсталацијама.

<sup>2</sup> Урачунати су и станови који имају спроведене инсталације, али оне још нису прикључене.



**Table 1.4. Dwellings by availability of installations of water supply and sewage disposal system, and occupancy status, by municipalities/cities (continued)**

Број станова са инсталацијама канализације <i>Number of dwellings with sewage disposal system</i>	Од тога са прикљученим инсталацијама на: <i>Of which with installations connected to:</i>			Region Area City – Municipality
	јавну канализацију <i>Public sewage disposal system</i>	септичку јаму <i>Septic tank</i>	остало <sup>2</sup> <i>Other<sup>2</sup></i>	
Urban				
1973	1665	302	6	Dwellings - total
1232	1067	162	3	Occupied dwellings
345	295	47	3	Unoccupied dwellings
265	184	81	-	Dwellings used occasionally
131	119	12	-	Dwellings used for performing work activities
Other				
6090	31	5177	882	Dwellings - total
3305	12	2877	416	Occupied dwellings
769	4	562	203	Unoccupied dwellings
1965	15	1689	261	Dwellings used occasionally
51	-	49	2	Dwellings used for performing work activities
Mionica				
9068	851	7911	306	Dwellings - total
4717	625	3916	176	Occupied dwellings
541	119	386	36	Unoccupied dwellings
3711	79	3539	93	Dwellings used occasionally
99	28	70	1	Dwellings used for performing work activities
Urban				
841	662	172	7	Dwellings - total
642	510	125	7	Occupied dwellings
131	111	20	-	Unoccupied dwellings
23	14	9	-	Dwellings used occasionally
45	27	18	-	Dwellings used for performing work activities
Other				
8227	189	7739	299	Dwellings - total
4075	115	3791	169	Occupied dwellings
410	8	366	36	Unoccupied dwellings
3688	65	3530	93	Dwellings used occasionally
54	1	52	1	Dwellings used for performing work activities
Osečina				
4926	172	3189	1565	Dwellings - total
3841	130	2615	1096	Occupied dwellings
533	23	291	219	Unoccupied dwellings
513	10	255	248	Dwellings used occasionally
39	9	28	2	Dwellings used for performing work activities
Other				
4926	172	3189	1565	Dwellings - total
3841	130	2615	1096	Occupied dwellings
533	23	291	219	Unoccupied dwellings
513	10	255	248	Dwellings used occasionally
39	9	28	2	Dwellings used for performing work activities

<sup>1</sup> Dwellings with unknown installations are also included.

<sup>2</sup> Dwellings with installed installations, but not yet connected are also included.

**Табела 1.4. Станови према опремљености инсталацијама водовода и канализације и основу коришћења, по општинама/градовима (наставак)**

Регион Област Град – општина	Укупан број станова <sup>1</sup> <i>Total number of dwellings<sup>1</sup></i>	Број станова са инсталацијама водовода <i>Number of dwellings with water supply system</i>	Од тога са прикљученим инсталацијама на: <i>Of which installations connected to:</i>		
			јавни водовод <i>Public water supply system</i>	сеоски/месни водовод <i>Rural/local water supply system</i>	остало <sup>2</sup> <i>Other<sup>2</sup></i>
<b>УБ</b>					
Станови укупно	14622	12853	4691	1448	6714
Настањени станови	9602	9123	3512	976	4635
Ненастањени станови	2844	1799	926	232	641
Станови који се користе повремено	2134	1893	237	236	1420
Станови који се користе за обављање делатности	42	38	16	4	18
<b>Градска</b>					
Станови укупно	3390	3335	3309	9	17
Настањени станови	2533	2515	2500	6	9
Ненастањени станови	732	697	687	3	7
Станови који се користе повремено	110	109	108	-	1
Станови који се користе за обављање делатности	15	14	14	-	-
<b>Остала</b>					
Станови укупно	11232	9518	1382	1439	6697
Настањени станови	7069	6608	1012	970	4626
Ненастањени станови	2112	1102	239	229	634
Станови који се користе повремено	2024	1784	129	236	1419
Станови који се користе за обављање делатности	27	24	2	4	18
<b>Мачванска област</b>					
<b>Станови укупно</b>	<b>141543</b>	<b>127707</b>	<b>82652</b>	<b>15481</b>	<b>29574</b>
<b>Настањени станови</b>	<b>100006</b>	<b>96553</b>	<b>65360</b>	<b>9766</b>	<b>21427</b>
<b>Ненастањени станови</b>	<b>26934</b>	<b>20125</b>	<b>12387</b>	<b>3145</b>	<b>4593</b>
<b>Станови који се користе повремено</b>	<b>13153</b>	<b>9767</b>	<b>4031</b>	<b>2415</b>	<b>3321</b>
<b>Станови који се користе за обављање делатности</b>	<b>1450</b>	<b>1262</b>	<b>874</b>	<b>155</b>	<b>233</b>
<b>Градска</b>					
Станови укупно	43871	42915	41901	249	765
Настањени станови	34118	33892	33162	151	579
Ненастањени станови	7969	7613	7422	54	137
Станови који се користе повремено	1144	791	707	43	41
Станови који се користе за обављање делатности	640	619	610	1	8
<b>Остала</b>					
Станови укупно	97672	84792	40751	15232	28809
Настањени станови	65888	62661	32198	9615	20848
Ненастањени станови	18965	12512	4965	3091	4456
Станови који се користе повремено	12009	8976	3324	2372	3280
Станови који се користе за обављање делатности	810	643	264	154	225
<b>Шабац</b>					
Станови укупно	53284	48173	31757	1200	15216
Настањени станови	39957	38751	26593	842	11316
Ненастањени станови	9013	6635	4408	142	2085
Станови који се користе повремено	3834	2357	444	211	1702
Станови који се користе за обављање делатности	480	430	312	5	113

<sup>1</sup> Урачунати су и станови са непознатим инсталацијама.

<sup>2</sup> Урачунати су и станови који имају спроведене инсталације, али оне још нису прикључене.

**Table 1.4. Dwellings by availability of installations of water supply and sewage disposal system, and occupancy status, by municipalities/cities (continued)**

Број станова са инсталацијама канализације <i>Number of dwellings with sewage disposal system</i>	Од тога са прикљученим инсталацијама на: <i>Of which with installations connected to:</i>			Region Area City – Municipality
	јавну канализацију <i>Public sewage disposal system</i>	септичку јаму <i>Septic tank</i>	остало <sup>2</sup> <i>Other<sup>2</sup></i>	
Ub				
12835	3462	8144	1229	Dwellings - total
9120	2615	5754	751	Occupied dwellings
1789	707	865	217	Unoccupied dwellings
1888	126	1508	254	Dwellings used occasionally
38	14	17	7	Dwellings used for performing work activities
Urban				
3334	3110	215	9	Dwellings - total
2515	2336	175	4	Occupied dwellings
696	660	32	4	Unoccupied dwellings
109	100	8	1	Dwellings used occasionally
14	14	-	-	Dwellings used for performing work activities
Other				
9501	352	7929	1220	Dwellings - total
6605	279	5579	747	Occupied dwellings
1093	47	833	213	Unoccupied dwellings
1779	26	1500	253	Dwellings used occasionally
24	-	17	7	Dwellings used for performing work activities
Mačvanska oblast				
127602	52105	68882	6615	Dwellings - total
96534	41693	50559	4282	Occupied dwellings
20095	8605	10206	1284	Unoccupied dwellings
9713	1110	7636	967	Dwellings used occasionally
1260	697	481	82	Dwellings used for performing work activities
Urban				
42910	40234	2243	433	Dwellings - total
33891	31730	1821	340	Occupied dwellings
7609	7220	315	74	Unoccupied dwellings
791	674	98	19	Dwellings used occasionally
619	610	9	-	Dwellings used for performing work activities
Other				
84692	11871	66639	6182	Dwellings - total
62643	9963	48738	3942	Occupied dwellings
12486	1385	9891	1210	Unoccupied dwellings
8922	436	7538	948	Dwellings used occasionally
641	87	472	82	Dwellings used for performing work activities
Šabac				
48127	28270	18546	1311	Dwellings - total
38742	23667	14380	695	Occupied dwellings
6625	4052	2310	263	Unoccupied dwellings
2330	246	1770	314	Dwellings used occasionally
430	305	86	39	Dwellings used for performing work activities

<sup>1</sup> Dwellings with unknown installations are also included.

<sup>2</sup> Dwellings with installed installations, but not yet connected are also included.

**Табела 1.4. Станови према опремљености инсталацијама водовода и канализације и основу коришћења, по општинама/градовима (наставак)**

Регион Област Град – општина	Укупан број станава <sup>1</sup> <i>Total number of dwellings<sup>1</sup></i>	Број станава са инсталацијама водовода <i>Number of dwellings with water supply system</i>	Од тога са прикљученим инсталацијама на: <i>Of which installations connected to:</i>		
			јавни водовод <i>Public water supply system</i>	сеоски/месни водовод <i>Rural/local water supply system</i>	остало <sup>2</sup> <i>Other<sup>2</sup></i>
Градска					
Станови укупно	26047	25250	24519	51	680
Настањени станови	21140	20972	20385	40	547
Ненастањени станови	4101	3838	3717	9	112
Станови који се користе повремено	480	133	117	1	15
Станови који се користе за обављање делатности	326	307	300	1	6
Остала					
Станови укупно	27237	22923	7238	1149	14536
Настањени станови	18817	17779	6208	802	10769
Ненастањени станови	4912	2797	691	133	1973
Станови који се користе повремено	3354	2224	327	210	1687
Станови који се користе за обављање делатности	154	123	12	4	107
Богатић					
Станови укупно	11792	10413	2565	199	7649
Настањени станови	8608	8153	1991	126	6036
Ненастањени станови	2326	1720	510	65	1145
Станови који се користе повремено	751	438	24	7	407
Станови који се користе за обављање делатности	107	102	40	1	61
Остала					
Станови укупно	11792	10413	2565	199	7649
Настањени станови	8608	8153	1991	126	6036
Ненастањени станови	2326	1720	510	65	1145
Станови који се користе повремено	751	438	24	7	407
Станови који се користе за обављање делатности	107	102	40	1	61
Владимирци					
Станови укупно	10115	8177	4582	732	2863
Настањени станови	5673	5169	3011	370	1788
Ненастањени станови	2142	1256	553	208	495
Станови који се користе повремено	2185	1675	978	140	557
Станови који се користе за обављање делатности	115	77	40	14	23
Остала					
Станови укупно	10115	8177	4582	732	2863
Настањени станови	5673	5169	3011	370	1788
Ненастањени станови	2142	1256	553	208	495
Станови који се користе повремено	2185	1675	978	140	557
Станови који се користе за обављање делатности	115	77	40	14	23
Коцељева					
Станови укупно	6683	5721	3265	1012	1444
Настањени станови	4381	4003	2480	611	912
Ненастањени станови	1622	1176	506	308	362
Станови који се користе повремено	620	488	245	84	159
Станови који се користе за обављање делатности	60	54	34	9	11

<sup>1</sup> Урачунати су и станови са непознатим инсталацијама.

<sup>2</sup> Урачунати су и станови који имају спроведене инсталације, али оне још нису прикључене.

**Table 1.4. Dwellings by availability of installations of water supply and sewage disposal system, and occupancy status, by municipalities/cities (continued)**

Број станова са инсталацијама канализације <i>Number of dwellings with sewage disposal system</i>	Од тога са прикљученим инсталацијама на: <i>Of which with installations connected to:</i>			Region Area City – Municipality
	јавну канализацију <i>Public sewage disposal system</i>	септичку јаму <i>Septic tank</i>	остало <sup>2</sup> <i>Other<sup>2</sup></i>	
Urban				
25246	24350	836	60	Dwellings - total
20971	20250	686	35	Occupied dwellings
3835	3692	118	25	Unoccupied dwellings
133	108	25	-	Dwellings used occasionally
307	300	7	-	Dwellings used for performing work activities
Other				
22881	3920	17710	1251	Dwellings - total
17771	3417	13694	660	Occupied dwellings
2790	360	2192	238	Unoccupied dwellings
2197	138	1745	314	Dwellings used occasionally
123	5	79	39	Dwellings used for performing work activities
Bogatić				
10413	50	10235	128	Dwellings - total
8153	31	8062	60	Occupied dwellings
1720	16	1657	47	Unoccupied dwellings
438	3	415	20	Dwellings used occasionally
102	-	101	1	Dwellings used for performing work activities
Other				
10413	50	10235	128	Dwellings - total
8153	31	8062	60	Occupied dwellings
1720	16	1657	47	Unoccupied dwellings
438	3	415	20	Dwellings used occasionally
102	-	101	1	Dwellings used for performing work activities
Vladimirci				
8170	578	7161	431	Dwellings - total
5168	430	4523	215	Occupied dwellings
1255	121	1018	116	Unoccupied dwellings
1671	21	1561	89	Dwellings used occasionally
76	6	59	11	Dwellings used for performing work activities
Other				
8170	578	7161	431	Dwellings - total
5168	430	4523	215	Occupied dwellings
1255	121	1018	116	Unoccupied dwellings
1671	21	1561	89	Dwellings used occasionally
76	6	59	11	Dwellings used for performing work activities
Koceljeva				
5715	1626	3274	815	Dwellings - total
4003	1274	2214	515	Occupied dwellings
1173	293	673	207	Unoccupied dwellings
485	35	362	88	Dwellings used occasionally
54	24	25	5	Dwellings used for performing work activities

<sup>1</sup> Dwellings with unknown installations are also included.

<sup>2</sup> Dwellings with installed installations, but not yet connected are also included.

**Табела 1.4. Станови према опремљености инсталацијама водовода и канализације и основу коришћења, по општинама/градовима (наставак)**

Регион Област Град – општина	Укупан број станова <sup>1</sup> <i>Total number of dwellings<sup>1</sup></i>	Број станова са инсталацијама водовода <i>Number of dwellings with water supply system</i>	Од тога са прикљученим инсталацијама на: <i>Of which installations connected to:</i>		
			јавни водовод <i>Public water supply system</i>	сеоски/месни водовод <i>Rural/local water supply system</i>	остало <sup>2</sup> <i>Other<sup>2</sup></i>
Остала					
Станови укупно	6683	5721	3265	1012	1444
Настањени станови	4381	4003	2480	611	912
Ненастањени станови	1622	1176	506	308	362
Станови који се користе повремено	620	488	245	84	159
Станови који се користе за обављање делатности	60	54	34	9	11
<b>Крупањ</b>					
Станови укупно	7337	6622	2055	4198	369
Настањени станови	5216	5030	1673	3122	235
Ненастањени станови	1540	1106	340	695	71
Станови који се користе повремено	539	446	25	362	59
Станови који се користе за обављање делатности	42	40	17	19	4
Градска					
Станови укупно	1950	1915	1889	8	18
Настањени станови	1571	1551	1538	4	9
Ненастањени станови	347	333	321	4	8
Станови који се користе повремено	13	13	13	-	-
Станови који се користе за обављање делатности	19	18	17	-	1
Остала					
Станови укупно	5387	4707	166	4190	351
Настањени станови	3645	3479	135	3118	226
Ненастањени станови	1193	773	19	691	63
Станови који се користе повремено	526	433	12	362	59
Станови који се користе за обављање делатности	23	22	-	19	3
<b>Лозница</b>					
Станови укупно	38410	36260	31779	2782	1699
Настањени станови	27159	26676	24033	1707	936
Ненастањени станови	7448	6380	5393	646	341
Станови који се користе повремено	3367	2777	1962	410	405
Станови који се користе за обављање делатности	436	427	391	19	17
Градска					
Станови укупно	14222	14102	13869	173	60
Настањени станови	9833	9799	9693	90	16
Ненастањени станови	3444	3365	3307	41	17
Станови који се користе повремено	651	645	577	42	26
Станови који се користе за обављање делатности	294	293	292	-	1
Остала					
Станови укупно	24188	22158	17910	2609	1639
Настањени станови	17326	16877	14340	1617	920
Ненастањени станови	4004	3015	2086	605	324
Станови који се користе повремено	2716	2132	1385	368	379
Станови који се користе за обављање делатности	142	134	99	19	16

<sup>1</sup> Урачунати су и станови са непознатим инсталацијама.

<sup>2</sup> Урачунати су и станови који имају спроведене инсталације, али оне још нису прикључене.

**Table 1.4. Dwellings by availability of installations of water supply and sewage disposal system, and occupancy status, by municipalities/cities (continued)**

Број станова са инсталацијама канализације <i>Number of dwellings with sewage disposal system</i>	Од тога са прикљученим инсталацијама на: <i>Of which with installations connected to:</i>			Region Area City – Municipality
	јавну канализацију <i>Public sewage disposal system</i>	септичку јаму <i>Septic tank</i>	остало <sup>2</sup> <i>Other<sup>2</sup></i>	
				Other
5715	1626	3274	815	Dwellings - total
4003	1274	2214	515	Occupied dwellings
1173	293	673	207	Unoccupied dwellings
485	35	362	88	Dwellings used occasionally
54	24	25	5	Dwellings used for performing work activities
				Krupanj
6619	1855	3324	1440	Dwellings - total
5029	1509	2408	1112	Occupied dwellings
1105	309	644	152	Unoccupied dwellings
445	20	254	171	Dwellings used occasionally
40	17	18	5	Dwellings used for performing work activities
				Urban
1915	1774	108	33	Dwellings - total
1551	1442	83	26	Occupied dwellings
333	302	24	7	Unoccupied dwellings
13	13	-	-	Dwellings used occasionally
18	17	1	-	Dwellings used for performing work activities
				Other
4704	81	3216	1407	Dwellings - total
3478	67	2325	1086	Occupied dwellings
772	7	620	145	Unoccupied dwellings
432	7	254	171	Dwellings used occasionally
22	-	17	5	Dwellings used for performing work activities
				Loznica
36233	15870	18554	1809	Dwellings - total
26674	11348	14092	1234	Occupied dwellings
6371	3515	2510	346	Unoccupied dwellings
2762	678	1872	212	Dwellings used occasionally
426	329	80	17	Dwellings used for performing work activities
				Urban
14101	12667	1185	249	Dwellings - total
9799	8668	940	191	Occupied dwellings
3364	3154	171	39	Unoccupied dwellings
645	553	73	19	Dwellings used occasionally
293	292	1	-	Dwellings used for performing work activities
				Other
22132	3203	17369	1560	Dwellings - total
16875	2680	13152	1043	Occupied dwellings
3007	361	2339	307	Unoccupied dwellings
2117	125	1799	193	Dwellings used occasionally
133	37	79	17	Dwellings used for performing work activities

<sup>1</sup> Dwellings with unknown installations are also included.

<sup>2</sup> Dwellings with installed installations, but not yet connected are also included.

**Табела 1.4. Станови према опремљености инсталацијама водовода и канализације и основу коришћења, по општинама/градовима (наставак)**

Регион Област Град – општина	Укупан број станава <sup>1</sup> <i>Total number of dwellings<sup>1</sup></i>	Број станава са инсталацијама водовода <i>Number of dwellings with water supply system</i>	Од тога са прикљученим инсталацијама на: <i>Of which installations connected to:</i>		
			јавни водовод <i>Public water supply system</i>	сеоски/месни водовод <i>Rural/local water supply system</i>	остало <sup>2</sup> <i>Other<sup>2</sup></i>
<b>Љубовија</b>					
Станови укупно	8442	7426	3397	3869	160
Настањени станови	4848	4699	2730	1882	87
Ненастањени станови	2017	1356	391	908	57
Станови који се користе повремено	1405	1266	255	997	14
Станови који се користе за обављање делатности	172	105	21	82	2
Остала					
Станови укупно	8442	7426	3397	3869	160
Настањени станови	4848	4699	2730	1882	87
Ненастањени станови	2017	1356	391	908	57
Станови који се користе повремено	1405	1266	255	997	14
Станови који се користе за обављање делатности	172	105	21	82	2
<b>Мали Зворник</b>					
Станови укупно	5480	4915	3252	1489	174
Настањени станови	4164	4072	2849	1106	117
Ненастањени станови	826	496	286	173	37
Станови који се користе повремено	452	320	98	204	18
Станови који се користе за обављање делатности	38	27	19	6	2
Градска					
Станови укупно	1652	1648	1624	17	7
Настањени станови	1574	1570	1546	17	7
Ненастањени станови	77	77	77	-	-
Станови који се користе повремено	-	-	-	-	-
Станови који се користе за обављање делатности	1	1	1	-	-
Остала					
Станови укупно	3828	3267	1628	1472	167
Настањени станови	2590	2502	1303	1089	110
Ненастањени станови	749	419	209	173	37
Станови који се користе повремено	452	320	98	204	18
Станови који се користе за обављање делатности	37	26	18	6	2
<b>Моравичка област</b>					
Станови укупно	107569	102085	65772	29228	7085
Настањени станови	75553	74487	53820	16675	3992
Ненастањени станови	15154	12416	7227	3997	1192
Станови који се користе повремено	15390	13795	3590	8390	1815
Станови који се користе за обављање делатности	1472	1387	1135	166	86
Градска					
Станови укупно	50823	50435	49554	590	291
Настањени станови	42942	42851	42197	504	150
Ненастањени станови	5875	5639	5472	58	109
Станови који се користе повремено	1004	953	911	28	14
Станови који се користе за обављање делатности	1002	992	974	-	18

<sup>1</sup> Урачунати су и станови са непознатим инсталацијама.

<sup>2</sup> Урачунати су и станови који имају спроведене инсталације, али оне још нису прикључене.



**Table 1.4. Dwellings by availability of installations of water supply and sewage disposal system, and occupancy status, by municipalities/cities (continued)**

Број станова са инсталацијама канализације <i>Number of dwellings with sewage disposal system</i>	Од тога са прикљученим инсталацијама на: <i>Of which with installations connected to:</i>			Region Area City – Municipality
	јавну канализацију <i>Public sewage disposal system</i>	септичку јаму <i>Septic tank</i>	остало <sup>2</sup> <i>Other<sup>2</sup></i>	
Ljubovija				
7414	2139	4909	366	Dwellings - total
4693	1852	2631	210	Occupied dwellings
1352	183	1064	105	Unoccupied dwellings
1264	92	1123	49	Dwellings used occasionally
105	12	91	2	Dwellings used for performing work activities
Other				
7414	2139	4909	366	Dwellings - total
4693	1852	2631	210	Occupied dwellings
1352	183	1064	105	Unoccupied dwellings
1264	92	1123	49	Dwellings used occasionally
105	12	91	2	Dwellings used for performing work activities
Mali Zvornik				
4911	1717	2879	315	Dwellings - total
4072	1582	2249	241	Occupied dwellings
494	116	330	48	Unoccupied dwellings
318	15	279	24	Dwellings used occasionally
27	4	21	2	Dwellings used for performing work activities
Urban				
1648	1443	114	91	Dwellings - total
1570	1370	112	88	Occupied dwellings
77	72	2	3	Unoccupied dwellings
-	-	-	-	Dwellings used occasionally
1	1	-	-	Dwellings used for performing work activities
Other				
3263	274	2765	224	Dwellings - total
2502	212	2137	153	Occupied dwellings
417	44	328	45	Unoccupied dwellings
318	15	279	24	Dwellings used occasionally
26	3	21	2	Dwellings used for performing work activities
Moravička oblast				
101818	56765	37310	7743	Dwellings - total
74468	47468	22397	4603	Occupied dwellings
12343	6485	4500	1358	Unoccupied dwellings
13621	1749	10133	1739	Dwellings used occasionally
1386	1063	280	43	Dwellings used for performing work activities
Urban				
50433	48256	1795	382	Dwellings - total
42851	41111	1430	310	Occupied dwellings
5639	5361	222	56	Unoccupied dwellings
952	826	114	12	Dwellings used occasionally
991	958	29	4	Dwellings used for performing work activities

<sup>1</sup> Dwellings with unknown installations are also included.

<sup>2</sup> Dwellings with installed installations, but not yet connected are also included.

**Табела 1.4. Станови према опремљености инсталацијама водовода и канализације и основу коришћења, по општинама/градовима (наставак)**

Регион Област Град – општина	Укупан број станава <sup>1</sup> <i>Total number of dwellings<sup>1</sup></i>	Број станава са инсталацијама водовода <i>Number of dwellings with water supply system</i>	Од тога са прикљученим инсталацијама на: <i>Of which installations connected to:</i>		
			јавни водовод <i>Public water supply system</i>	сеоски/месни водовод <i>Rural/local water supply system</i>	остало <sup>2</sup> <i>Other<sup>2</sup></i>
Остала					
Станови укупно	56746	51650	16218	28638	6794
Настањени станови	32611	31636	11623	16171	3842
Ненастањени станови	9279	6777	1755	3939	1083
Станови који се користе повремено	14386	12842	2679	8362	1801
Станови који се користе за обављање делатности	470	395	161	166	68
Чачак					
Станови укупно	55028	52857	40058	8977	3822
Настањени станови	40766	40358	32646	5332	2380
Ненастањени станови	7381	6190	4406	1141	643
Станови који се користе повремено	6005	5474	2300	2435	739
Станови који се користе за обављање делатности	876	835	706	69	60
Градска					
Станови укупно	32443	32155	31426	544	185
Настањени станови	27245	27183	26616	472	95
Ненастањени станови	3826	3650	3535	44	71
Станови који се користе повремено	762	715	676	28	11
Станови који се користе за обављање делатности	610	607	599	-	8
Остала					
Станови укупно	22585	20702	8632	8433	3637
Настањени станови	13521	13175	6030	4860	2285
Ненастањени станови	3555	2540	871	1097	572
Станови који се користе повремено	5243	4759	1624	2407	728
Станови који се користе за обављање делатности	266	228	107	69	52
Горњи Милановац					
Станови укупно	24850	23718	15301	6729	1688
Настањени станови	16440	16279	12311	3126	842
Ненастањени станови	4309	3676	1799	1523	354
Станови који се користе повремено	3823	3510	1003	2034	473
Станови који се користе за обављање делатности	278	253	188	46	19
Градска					
Станови укупно	11353	11320	11244	13	63
Настањени станови	9635	9632	9599	8	25
Ненастањени станови	1415	1388	1354	5	29
Станови који се користе повремено	150	148	147	-	1
Станови који се користе за обављање делатности	153	152	144	-	8
Остала					
Станови укупно	13497	12398	4057	6716	1625
Настањени станови	6805	6647	2712	3118	817
Ненастањени станови	2894	2288	445	1518	325
Станови који се користе повремено	3673	3362	856	2034	472
Станови који се користе за обављање делатности	125	101	44	46	11

<sup>1</sup> Урачунати су и станови са непознатим инсталацијама.

<sup>2</sup> Урачунати су и станови који имају спроведене инсталације, али оне још нису прикључене.

**Table 1.4. Dwellings by availability of installations of water supply and sewage disposal system, and occupancy status, by municipalities/cities (continued)**

Број станова са инсталацијама канализације <i>Number of dwellings with sewage disposal system</i>	Од тога са прикљученим инсталацијама на: <i>Of which with installations connected to:</i>			Region Area City – Municipality
	јавну канализацију <i>Public sewage disposal system</i>	септичку јаму <i>Septic tank</i>	остало <sup>2</sup> <i>Other<sup>2</sup></i>	
				Other
51385	8509	35515	7361	Dwellings - total
31617	6357	20967	4293	Occupied dwellings
6704	1124	4278	1302	Unoccupied dwellings
12669	923	10019	1727	Dwellings used occasionally
395	105	251	39	Dwellings used for performing work activities
				Čačak
52801	35759	13793	3249	Dwellings - total
40355	29793	8651	1911	Occupied dwellings
6166	4029	1613	524	Unoccupied dwellings
5445	1262	3392	791	Dwellings used occasionally
835	675	137	23	Dwellings used for performing work activities
				Urban
32154	31058	1022	74	Dwellings - total
27183	26333	812	38	Occupied dwellings
3650	3498	124	28	Unoccupied dwellings
714	630	77	7	Dwellings used occasionally
607	597	9	1	Dwellings used for performing work activities
				Other
20647	4701	12771	3175	Dwellings - total
13172	3460	7839	1873	Occupied dwellings
2516	531	1489	496	Unoccupied dwellings
4731	632	3315	784	Dwellings used occasionally
228	78	128	22	Dwellings used for performing work activities
				Gornji Milanovac
23696	11941	10622	1133	Dwellings - total
16277	9989	5766	522	Occupied dwellings
3661	1498	1810	353	Unoccupied dwellings
3505	299	2956	250	Dwellings used occasionally
253	155	90	8	Dwellings used for performing work activities
				Urban
11320	10669	589	62	Dwellings - total
9632	9126	465	41	Occupied dwellings
1388	1292	78	18	Unoccupied dwellings
148	113	33	2	Dwellings used occasionally
152	138	13	1	Dwellings used for performing work activities
				Other
12376	1272	10033	1071	Dwellings - total
6645	863	5301	481	Occupied dwellings
2273	206	1732	335	Unoccupied dwellings
3357	186	2923	248	Dwellings used occasionally
101	17	77	7	Dwellings used for performing work activities

<sup>1</sup> Dwellings with unknown installations are also included.

<sup>2</sup> Dwellings with installed installations, but not yet connected are also included.

**Табела 1.4. Станови према опремљености инсталацијама водовода и канализације и основу коришћења, по општинама/градовима (наставак)**

Регион Област Град – општина	Укупан број станава <sup>1</sup> <i>Total number of dwellings<sup>1</sup></i>	Број станава са инсталацијама водовода <i>Number of dwellings with water supply system</i>	Од тога са прикљученим инсталацијама на: <i>Of which installations connected to:</i>		
			јавни водовод <i>Public water supply system</i>	сеоски/месни водовод <i>Rural/local water supply system</i>	остало <sup>2</sup> <i>Other<sup>2</sup></i>
<b>Ивањица</b>					
Станови укупно	15324	14040	7219	6470	351
Настањени станови	10863	10619	6206	4249	164
Ненастањени станови	1679	1200	660	522	18
Станови који се користе повремено	2515	1962	124	1669	169
Станови који се користе за обављање делатности	267	259	229	30	-
<b>Градска</b>					
Станови укупно	4866	4821	4767	24	30
Настањени станови	4240	4221	4173	22	26
Ненастањени станови	332	309	303	2	4
Станови који се користе повремено	71	70	70	-	-
Станови који се користе за обављање делатности	223	221	221	-	-
<b>Остала</b>					
Станови укупно	10458	9219	2452	6446	321
Настањени станови	6623	6398	2033	4227	138
Ненастањени станови	1347	891	357	520	14
Станови који се користе повремено	2444	1892	54	1669	169
Станови који се користе за обављање делатности	44	38	8	30	-
<b>Лучани</b>					
Станови укупно	12367	11470	3194	7052	1224
Настањени станови	7484	7231	2657	3968	606
Ненастањени станови	1785	1350	362	811	177
Станови који се користе повремено	3047	2849	163	2252	434
Станови који се користе за обављање делатности	51	40	12	21	7
<b>Градска</b>					
Станови укупно	2161	2139	2117	9	13
Настањени станови	1822	1815	1809	2	4
Ненастањени станови	302	292	280	7	5
Станови који се користе повремено	21	20	18	-	2
Станови који се користе за обављање делатности	16	12	10	-	2
<b>Остала</b>					
Станови укупно	10206	9331	1077	7043	1211
Настањени станови	5662	5416	848	3966	602
Ненастањени станови	1483	1058	82	804	172
Станови који се користе повремено	3026	2829	145	2252	432
Станови који се користе за обављање делатности	35	28	2	21	5
<b>Поморавска област</b>					
<b>Станови укупно</b>	<b>110438</b>	<b>100305</b>	<b>60851</b>	<b>8298</b>	<b>31156</b>
<b>Настањени станови</b>	<b>72752</b>	<b>70879</b>	<b>45218</b>	<b>4752</b>	<b>20909</b>
<b>Ненастањени станови</b>	<b>26525</b>	<b>21608</b>	<b>13375</b>	<b>1853</b>	<b>6380</b>
<b>Станови који се користе повремено</b>	<b>10022</b>	<b>6858</b>	<b>1629</b>	<b>1601</b>	<b>3628</b>
<b>Станови који се користе за обављање делатности</b>	<b>1139</b>	<b>960</b>	<b>629</b>	<b>92</b>	<b>239</b>

<sup>1</sup> Урачунати су и станови са непознатим инсталацијама.

<sup>2</sup> Урачунати су и станови који имају спроведене инсталације, али оне још нису прикључене.

**Table 1.4. Dwellings by availability of installations of water supply and sewage disposal system, and occupancy status, by municipalities/cities (continued)**

Број станова са инсталацијама канализације <i>Number of dwellings with sewage disposal system</i>	Од тога са прикљученим инсталацијама на: <i>Of which with installations connected to:</i>			Region Area City – Municipality
	јавну канализацију <i>Public sewage disposal system</i>	септичку јаму <i>Septic tank</i>	остало <sup>2</sup> <i>Other<sup>2</sup></i>	
Ivanjica				
13857	6299	5945	1613	Dwellings - total
10605	5357	4031	1217	Occupied dwellings
1170	630	396	144	Unoccupied dwellings
1823	87	1489	247	Dwellings used occasionally
259	225	29	5	Dwellings used for performing work activities
Urban				
4821	4434	144	243	Dwellings - total
4221	3856	136	229	Occupied dwellings
309	295	5	9	Unoccupied dwellings
70	66	1	3	Dwellings used occasionally
221	217	2	2	Dwellings used for performing work activities
Other				
9036	1865	5801	1370	Dwellings - total
6384	1501	3895	988	Occupied dwellings
861	335	391	135	Unoccupied dwellings
1753	21	1488	244	Dwellings used occasionally
38	8	27	3	Dwellings used for performing work activities
Lučani				
11464	2766	6950	1748	Dwellings - total
7231	2329	3949	953	Occupied dwellings
1346	328	681	337	Unoccupied dwellings
2848	101	2296	451	Dwellings used occasionally
39	8	24	7	Dwellings used for performing work activities
Urban				
2138	2095	40	3	Dwellings - total
1815	1796	17	2	Occupied dwellings
292	276	15	1	Unoccupied dwellings
20	17	3	-	Dwellings used occasionally
11	6	5	-	Dwellings used for performing work activities
Other				
9326	671	6910	1745	Dwellings - total
5416	533	3932	951	Occupied dwellings
1054	52	666	336	Unoccupied dwellings
2828	84	2293	451	Dwellings used occasionally
28	2	19	7	Dwellings used for performing work activities
Pomoravska oblast				
100200	48601	48143	3456	Dwellings - total
70864	35587	33485	1792	Occupied dwellings
21570	11580	9135	855	Unoccupied dwellings
6808	855	5191	762	Dwellings used occasionally
958	579	332	47	Dwellings used for performing work activities

<sup>1</sup> Dwellings with unknown installations are also included.

<sup>2</sup> Dwellings with installed installations, but not yet connected are also included.

**Табела 1.4. Станови према опрењености инсталацијама водовода и канализације и основу коришћења, по општинама/градовима (наставак)**

Регион Област Град – општина	Укупан број станава <sup>1</sup> <i>Total number of dwellings<sup>1</sup></i>	Број станава са инсталацијама водовода <i>Number of dwellings with water supply system</i>	Од тога са прикљученим инсталацијама на: <i>Of which installations connected to:</i>		
			јавни водовод <i>Public water supply system</i>	сеоски/месни водовод <i>Rural/local water supply system</i>	остало <sup>2</sup> <i>Other<sup>2</sup></i>
Градска					
Станови укупно	49809	48872	46669	219	1984
Настањени станови	35357	35194	34073	76	1045
Ненастањени станови	12051	11607	11228	83	296
Станови који се користе повремено	1776	1478	808	57	613
Станови који се користе за обављање делатности	625	593	560	3	30
Остала					
Станови укупно	60629	51433	14182	8079	29172
Настањени станови	37395	35685	11145	4676	19864
Ненастањени станови	14474	10001	2147	1770	6084
Станови који се користе повремено	8246	5380	821	1544	3015
Станови који се користе за обављање делатности	514	367	69	89	209
<i>Јагодина</i>					
Станови укупно	35823	33535	23563	1796	8176
Настањени станови	25139	24597	17960	988	5649
Ненастањени станови	7631	6434	4747	306	1381
Станови који се користе повремено	2661	2157	580	494	1083
Станови који се користе за обављање делатности	392	347	276	8	63
Градска					
Станови укупно	19501	19353	19007	74	272
Настањени станови	14414	14369	14179	27	163
Ненастањени станови	4464	4395	4344	19	32
Станови који се користе повремено	348	319	218	28	73
Станови који се користе за обављање делатности	275	270	266	-	4
Остала					
Станови укупно	16322	14182	4556	1722	7904
Настањени станови	10725	10228	3781	961	5486
Ненастањени станови	3167	2039	403	287	1349
Станови који се користе повремено	2313	1838	362	466	1010
Станови који се користе за обављање делатности	117	77	10	8	59
<i>Деспотовац</i>					
Станови укупно	13498	12499	5039	2937	4523
Настањени станови	8308	8111	3537	1671	2903
Ненастањени станови	3607	3111	1337	589	1185
Станови који се користе повремено	1387	1120	95	643	382
Станови који се користе за обављање делатности	196	157	70	34	53
Градска					
Станови укупно	3361	3289	3190	29	70
Настањени станови	2217	2204	2151	12	41
Ненастањени станови	990	962	928	10	24
Станови који се користе повремено	71	59	50	6	3
Станови који се користе за обављање делатности	83	64	61	1	2

<sup>1</sup> Урачунати су и станови са непознатим инсталацијама.

<sup>2</sup> Урачунати су и станови који имају спроведене инсталације, али оне још нису прикључене.

**Table 1.4. Dwellings by availability of installations of water supply and sewage disposal system, and occupancy status, by municipalities/cities (continued)**

Број станова са инсталацијама канализације <i>Number of dwellings with sewage disposal system</i>	Од тога са прикљученим инсталацијама на: <i>Of which with installations connected to:</i>			Region Area City – Municipality
	јавну канализацију <i>Public sewage disposal system</i>	септичку јаму <i>Septic tank</i>	остало <sup>2</sup> <i>Other<sup>2</sup></i>	
Urban				
48861	44878	3789	194	Dwellings - total
35191	32831	2286	74	Occupied dwellings
11604	10958	573	73	Unoccupied dwellings
1474	533	898	43	Dwellings used occasionally
592	556	32	4	Dwellings used for performing work activities
Other				
51339	3723	44354	3262	Dwellings - total
35673	2756	31199	1718	Occupied dwellings
9966	622	8562	782	Unoccupied dwellings
5334	322	4293	719	Dwellings used occasionally
366	23	300	43	Dwellings used for performing work activities
<i>Jagodina</i>				
33508	19351	13411	746	Dwellings - total
24594	14514	9735	345	Occupied dwellings
6418	4353	1879	186	Unoccupied dwellings
2149	219	1722	208	Dwellings used occasionally
347	265	75	7	Dwellings used for performing work activities
Urban				
19349	18422	884	43	Dwellings - total
14368	13751	593	24	Occupied dwellings
4394	4280	104	10	Unoccupied dwellings
317	128	181	8	Dwellings used occasionally
270	263	6	1	Dwellings used for performing work activities
Other				
14159	929	12527	703	Dwellings - total
10226	763	9142	321	Occupied dwellings
2024	73	1775	176	Unoccupied dwellings
1832	91	1541	200	Dwellings used occasionally
77	2	69	6	Dwellings used for performing work activities
<i>Despotovac</i>				
12486	3719	8121	646	Dwellings - total
8104	2519	5308	277	Occupied dwellings
3108	1087	1859	162	Unoccupied dwellings
1118	55	877	186	Dwellings used occasionally
156	58	77	21	Dwellings used for performing work activities
Urban				
3286	2930	338	18	Dwellings - total
2202	1979	214	9	Occupied dwellings
962	868	87	7	Unoccupied dwellings
59	25	33	1	Dwellings used occasionally
63	58	4	1	Dwellings used for performing work activities

<sup>1</sup> Dwellings with unknown installations are also included.

<sup>2</sup> Dwellings with installed installations, but not yet connected are also included.

**Табела 1.4. Станови према опремљености инсталацијама водовода и канализације и основу коришћења, по општинама/градовима (наставак)**

Регион Област Град – општина	Укупан број станава <sup>1</sup> <i>Total number of dwellings<sup>1</sup></i>	Број станава са инсталацијама водовода <i>Number of dwellings with water supply system</i>	Од тога са прикљученим инсталацијама на: <i>Of which installations connected to:</i>		
			јавни водовод <i>Public water supply system</i>	сеоски/месни водовод <i>Rural/local water supply system</i>	остало <sup>2</sup> <i>Other<sup>2</sup></i>
Остала					
Станови укупно	10137	9210	1849	2908	4453
Настањени станови	6091	5907	1386	1659	2862
Ненастањени станови	2617	2149	409	579	1161
Станови који се користе повремено	1316	1061	45	637	379
Станови који се користе за обављање делатности	113	93	9	33	51
Параћин					
Станови укупно	24403	22332	14730	1220	6382
Настањени станови	16853	16490	11537	662	4291
Ненастањени станови	5329	4488	2859	303	1326
Станови који се користе повремено	1938	1131	214	230	687
Станови који се користе за обављање делатности	283	223	120	25	78
Градска					
Станови укупно	11490	11294	10773	63	458
Настањени станови	8535	8489	8334	25	130
Ненастањени станови	2435	2336	2204	34	98
Станови који се користе повремено	404	356	129	3	224
Станови који се користе за обављање делатности	116	113	106	1	6
Остала					
Станови укупно	12913	11038	3957	1157	5924
Настањени станови	8318	8001	3203	637	4161
Ненастањени станови	2894	2152	655	269	1228
Станови који се користе повремено	1534	775	85	227	463
Станови који се користе за обављање делатности	167	110	14	24	72
Рековац					
Станови укупно	6772	4895	934	379	3582
Настањени станови	3535	3194	559	266	2369
Ненастањени станови	1575	617	111	36	470
Станови који се користе повремено	1616	1052	242	73	737
Станови који се користе за обављање делатности	46	32	22	4	6
Остала					
Станови укупно	6772	4895	934	379	3582
Настањени станови	3535	3194	559	266	2369
Ненастањени станови	1575	617	111	36	470
Станови који се користе повремено	1616	1052	242	73	737
Станови који се користе за обављање делатности	46	32	22	4	6
Свилајнац					
Станови укупно	14650	13079	7953	987	4139
Настањени станови	8750	8468	5326	551	2591
Ненастањени станови	4343	3578	2078	324	1176
Станови који се користе повремено	1420	911	464	102	345
Станови који се користе за обављање делатности	137	122	85	10	27

<sup>1</sup> Урачунати су и станови са непознатим инсталацијама.

<sup>2</sup> Урачунати су и станови који имају спроведене инсталације, али оне још нису прикључене.



**Table 1.4. Dwellings by availability of installations of water supply and sewage disposal system, and occupancy status, by municipalities/cities (continued)**

Број станова са инсталацијама канализације <i>Number of dwellings with sewage disposal system</i>	Од тога са прикљученим инсталацијама на: <i>Of which with installations connected to:</i>			Region Area City – Municipality
	јавну канализацију <i>Public sewage disposal system</i>	септичку јаму <i>Septic tank</i>	остало <sup>2</sup> <i>Other<sup>2</sup></i>	
				Other
9200	789	7783	628	Dwellings - total
5902	540	5094	268	Occupied dwellings
2146	219	1772	155	Unoccupied dwellings
1059	30	844	185	Dwellings used occasionally
93	-	73	20	Dwellings used for performing work activities
				Paraćin
22321	10235	11135	951	Dwellings - total
16489	7902	8001	586	Occupied dwellings
4479	2150	2086	243	Unoccupied dwellings
1130	77	947	106	Dwellings used occasionally
223	106	101	16	Dwellings used for performing work activities
				Urban
11292	9543	1684	65	Dwellings - total
8489	7331	1130	28	Occupied dwellings
2334	2031	268	35	Unoccupied dwellings
356	75	281	-	Dwellings used occasionally
113	106	5	2	Dwellings used for performing work activities
				Other
11029	692	9451	886	Dwellings - total
8000	571	6871	558	Occupied dwellings
2145	119	1818	208	Unoccupied dwellings
774	2	666	106	Dwellings used occasionally
110	-	96	14	Dwellings used for performing work activities
				Rekovac
4869	748	3464	657	Dwellings - total
3192	462	2341	389	Occupied dwellings
612	84	405	123	Unoccupied dwellings
1033	181	708	144	Dwellings used occasionally
32	21	10	1	Dwellings used for performing work activities
				Other
4869	748	3464	657	Dwellings - total
3192	462	2341	389	Occupied dwellings
612	84	405	123	Unoccupied dwellings
1033	181	708	144	Dwellings used occasionally
32	21	10	1	Dwellings used for performing work activities
				Svilajnac
13069	5742	7056	271	Dwellings - total
8466	3701	4660	105	Occupied dwellings
3573	1682	1801	90	Unoccupied dwellings
909	288	547	74	Dwellings used occasionally
121	71	48	2	Dwellings used for performing work activities

<sup>1</sup> Dwellings with unknown installations are also included.

<sup>2</sup> Dwellings with installed installations, but not yet connected are also included.

**Табела 1.4. Станови према опрењености инсталацијама водовода и канализације и основу коришћења, по општинама/градовима (наставак)**

Регион Област Град – општина	Укупан број станава <sup>1</sup> <i>Total number of dwellings<sup>1</sup></i>	Број станава са инсталацијама водовода <i>Number of dwellings with water supply system</i>	Од тога са прикљученим инсталацијама на: <i>Of which installations connected to:</i>		
			јавни водовод <i>Public water supply system</i>	сеоски/месни водовод <i>Rural/local water supply system</i>	остало <sup>2</sup> <i>Other<sup>2</sup></i>
Градска					
Станови укупно	5833	5732	5359	33	340
Настањени станови	3502	3481	3319	3	159
Ненастањени станови	1711	1661	1588	11	62
Станови који се користе повремено	532	504	381	18	105
Станови који се користе за обављање делатности	88	86	71	1	14
Остала					
Станови укупно	8817	7347	2594	954	3799
Настањени станови	5248	4987	2007	548	2432
Ненастањени станови	2632	1917	490	313	1114
Станови који се користе повремено	888	407	83	84	240
Станови који се користе за обављање делатности	49	36	14	9	13
Ђурђија					
Станови укупно	15292	13965	8632	979	4354
Настањени станови	10167	10019	6299	614	3106
Ненастањени станови	4040	3380	2243	295	842
Станови који се користе повремено	1000	487	34	59	394
Станови који се користе за обављање делатности	85	79	56	11	12
Градска					
Станови укупно	9624	9204	8340	20	844
Настањени станови	6689	6651	6090	9	552
Ненастањени станови	2451	2253	2164	9	80
Станови који се користе повремено	421	240	30	2	208
Станови који се користе за обављање делатности	63	60	56	-	4
Остала					
Станови укупно	5668	4761	292	959	3510
Настањени станови	3478	3368	209	605	2554
Ненастањени станови	1589	1127	79	286	762
Станови који се користе повремено	579	247	4	57	186
Станови који се користе за обављање делатности	22	19	-	11	8
<b>Расинска област</b>					
Станови укупно	106675	99463	67077	15645	16741
Настањени станови	77352	75477	53934	9706	11837
Ненастањени станови	19260	15503	9659	2962	2882
Станови који се користе повремено	8385	7112	2492	2802	1818
Станови који се користе за обављање делатности	1678	1371	992	175	204
Градска					
Станови укупно	39688	39100	38621	111	368
Настањени станови	31636	31427	31145	61	221
Ненастањени станови	6898	6589	6426	43	120
Станови који се користе повремено	390	362	347	3	12
Станови који се користе за обављање делатности	764	722	703	4	15

<sup>1</sup> Урачунати су и станови са непознатим инсталацијама.

<sup>2</sup> Урачунати су и станови који имају спроведене инсталације, али оне још нису прикључене.

**Table 1.4. Dwellings by availability of installations of water supply and sewage disposal system, and occupancy status, by municipalities/cities (continued)**

Број станова са инсталацијама канализације <i>Number of dwellings with sewage disposal system</i>	Од тога са прикљученим инсталацијама на: <i>Of which with installations connected to:</i>			Region Area City – Municipality
	јавну канализацију <i>Public sewage disposal system</i>	септичку јаму <i>Septic tank</i>	остало <sup>2</sup> <i>Other<sup>2</sup></i>	
Urban				
5732	5207	493	32	Dwellings - total
3481	3291	183	7	Occupied dwellings
1661	1573	79	9	Unoccupied dwellings
504	272	216	16	Dwellings used occasionally
86	71	15	-	Dwellings used for performing work activities
Other				
7337	535	6563	239	Dwellings - total
4985	410	4477	98	Occupied dwellings
1912	109	1722	81	Unoccupied dwellings
405	16	331	58	Dwellings used occasionally
35	-	33	2	Dwellings used for performing work activities
Џуприја				
13947	8806	4956	185	Dwellings - total
10019	6489	3440	90	Occupied dwellings
3380	2224	1105	51	Unoccupied dwellings
469	35	390	44	Dwellings used occasionally
79	58	21	-	Dwellings used for performing work activities
Urban				
9202	8776	390	36	Dwellings - total
6651	6479	166	6	Occupied dwellings
2253	2206	35	12	Unoccupied dwellings
238	33	187	18	Dwellings used occasionally
60	58	2	-	Dwellings used for performing work activities
Other				
4745	30	4566	149	Dwellings - total
3368	10	3274	84	Occupied dwellings
1127	18	1070	39	Unoccupied dwellings
231	2	203	26	Dwellings used occasionally
19	-	19	-	Dwellings used for performing work activities
Расинска област				
99357	48618	40632	10107	Dwellings - total
75462	39375	29607	6480	Occupied dwellings
15446	7545	6190	1711	Unoccupied dwellings
7083	887	4396	1800	Dwellings used occasionally
1366	811	439	116	Dwellings used for performing work activities
Urban				
39097	36770	2181	146	Dwellings - total
31426	29706	1626	94	Occupied dwellings
6587	6113	428	46	Unoccupied dwellings
362	288	70	4	Dwellings used occasionally
722	663	57	2	Dwellings used for performing work activities

<sup>1</sup> Dwellings with unknown installations are also included.

<sup>2</sup> Dwellings with installed installations, but not yet connected are also included.

**Табела 1.4. Станови према опремљености инсталацијама водовода и канализације и основу коришћења, по општинама/градовима (наставак)**

Регион Област Град – општина	Укупан број станава <sup>1</sup> <i>Total number of dwellings<sup>1</sup></i>	Број станава са инсталацијама водовода <i>Number of dwellings with water supply system</i>	Од тога са прикљученим инсталацијама на: <i>Of which installations connected to:</i>		
			јавни водовод <i>Public water supply system</i>	сеоски/месни водовод <i>Rural/local water supply system</i>	остало <sup>2</sup> <i>Other<sup>2</sup></i>
Остала					
Станови укупно	66987	60363	28456	15534	16373
Настањени станови	45716	44050	22789	9645	11616
Ненастањени станови	12362	8914	3233	2919	2762
Станови који се користе повремено	7995	6750	2145	2799	1806
Станови који се користе за обављање делатности	914	649	289	171	189
<i>Крушевац</i>					
Станови укупно	55574	52722	44769	4240	3713
Настањени станови	42287	41424	36313	2546	2565
Ненастањени станови	9687	8291	6567	1012	712
Станови који се користе повремено	2694	2315	1348	584	383
Станови који се користе за обављање делатности	906	692	541	98	53
Градска					
Станови укупно	26499	26239	26087	25	127
Настањени станови	21173	21088	20989	15	84
Ненастањени станови	4801	4657	4614	10	33
Станови који се користе повремено	115	114	113	-	1
Станови који се користе за обављање делатности	410	380	371	-	9
Остала					
Станови укупно	29075	26483	18682	4215	3586
Настањени станови	21114	20336	15324	2531	2481
Ненастањени станови	4886	3634	1953	1002	679
Станови који се користе повремено	2579	2201	1235	584	382
Станови који се користе за обављање делатности	496	312	170	98	44
<i>Александровац</i>					
Станови укупно	12299	11177	6378	2752	2047
Настањени станови	7768	7575	5030	1338	1207
Ненастањени станови	2821	2060	878	711	471
Станови који се користе повремено	1504	1384	368	666	350
Станови који се користе за обављање делатности	206	158	102	37	19
Градска					
Станови укупно	2612	2594	2567	6	21
Настањени станови	2043	2039	2019	3	17
Ненастањени станови	474	460	454	3	3
Станови који се користе повремено	19	19	18	-	1
Станови који се користе за обављање делатности	76	76	76	-	-
Остала					
Станови укупно	9687	8583	3811	2746	2026
Настањени станови	5725	5536	3011	1335	1190
Ненастањени станови	2347	1600	424	708	468
Станови који се користе повремено	1485	1365	350	666	349
Станови који се користе за обављање делатности	130	82	26	37	19

<sup>1</sup> Урачунати су и станови са непознатим инсталацијама.

<sup>2</sup> Урачунати су и станови који имају спроведене инсталације, али оне још нису прикључене.

**Table 1.4. Dwellings by availability of installations of water supply and sewage disposal system, and occupancy status, by municipalities/cities (continued)**

Број станова са инсталацијама канализације <i>Number of dwellings with sewage disposal system</i>	Од тога са прикљученим инсталацијама на: <i>Of which with installations connected to:</i>			Region Area City – Municipality
	јавну канализацију <i>Public sewage disposal system</i>	септичку јаму <i>Septic tank</i>	остало <sup>2</sup> <i>Other<sup>2</sup></i>	
				Other
60260	11848	38451	9961	Dwellings - total
44036	9669	27981	6386	Occupied dwellings
8859	1432	5762	1665	Unoccupied dwellings
6721	599	4326	1796	Dwellings used occasionally
644	148	382	114	Dwellings used for performing work activities
				<i>Kruševac</i>
52650	34755	14117	3778	<i>Dwellings - total</i>
41417	28319	10503	2595	<i>Occupied dwellings</i>
8253	5541	2082	630	<i>Unoccupied dwellings</i>
2290	452	1337	501	<i>Dwellings used occasionally</i>
690	443	195	52	<i>Dwellings used for performing work activities</i>
				Urban
26238	26036	157	45	Dwellings - total
21088	20944	111	33	Occupied dwellings
4656	4608	36	12	Unoccupied dwellings
114	113	1	-	Dwellings used occasionally
380	371	9	-	Dwellings used for performing work activities
				Other
26412	8719	13960	3733	Dwellings - total
20329	7375	10392	2562	Occupied dwellings
3597	933	2046	618	Unoccupied dwellings
2176	339	1336	501	Dwellings used occasionally
310	72	186	52	Dwellings used for performing work activities
				<i>Aleksandrovac</i>
11156	3818	5324	2014	Dwellings - total
7571	3014	3316	1241	Occupied dwellings
2047	626	1012	409	Unoccupied dwellings
1381	98	944	339	Dwellings used occasionally
157	80	52	25	Dwellings used for performing work activities
				Urban
2593	2547	35	11	Dwellings - total
2038	2000	30	8	Occupied dwellings
460	454	4	2	Unoccupied dwellings
19	18	-	1	Dwellings used occasionally
76	75	1	-	Dwellings used for performing work activities
				Other
8563	1271	5289	2003	Dwellings - total
5533	1014	3286	1233	Occupied dwellings
1587	172	1008	407	Unoccupied dwellings
1362	80	944	338	Dwellings used occasionally
81	5	51	25	Dwellings used for performing work activities

<sup>1</sup> Dwellings with unknown installations are also included.

<sup>2</sup> Dwellings with installed installations, but not yet connected are also included.

**Табела 1.4. Станови према опремљености инсталацијама водовода и канализације и основу коришћења, по општинама/градовима (наставак)**

Регион Област Град – општина	Укупан број станова <sup>1</sup> <i>Total number of dwellings<sup>1</sup></i>	Број станова са инсталацијама водовода <i>Number of dwellings with water supply system</i>	Од тога са прикљученим инсталацијама на: <i>Of which installations connected to:</i>		
			јавни водовод <i>Public water supply system</i>	сеоски/месни водовод <i>Rural/local water supply system</i>	остало <sup>2</sup> <i>Other<sup>2</sup></i>
<b>Брус</b>					
Станови укупно	8323	7679	3798	3656	225
Настањени станови	5256	5092	2864	2126	102
Ненастањени станови	1114	828	393	381	54
Станови који се користе повремено	1787	1594	405	1127	62
Станови који се користе за обављање делатности	166	165	136	22	7
<b>Градска</b>					
Станови укупно	2017	2008	1989	7	12
Настањени станови	1534	1532	1525	2	5
Ненастањени станови	238	232	227	2	3
Станови који се користе повремено	117	117	116	1	-
Станови који се користе за обављање делатности	128	127	121	2	4
<b>Остала</b>					
Станови укупно	6306	5671	1809	3649	213
Настањени станови	3722	3560	1339	2124	97
Ненастањени станови	876	596	166	379	51
Станови који се користе повремено	1670	1477	289	1126	62
Станови који се користе за обављање делатности	38	38	15	20	3
<b>Варварин</b>					
Станови укупно	8806	7529	1511	808	5210
Настањени станови	5461	5248	1049	524	3675
Ненастањени станови	2054	1350	315	194	841
Станови који се користе повремено	1099	762	76	85	601
Станови који се користе за обављање делатности	192	169	71	5	93
<b>Остала</b>					
Станови укупно	8806	7529	1511	808	5210
Настањени станови	5461	5248	1049	524	3675
Ненастањени станови	2054	1350	315	194	841
Станови који се користе повремено	1099	762	76	85	601
Станови који се користе за обављање делатности	192	169	71	5	93
<b>Трстеник</b>					
Станови укупно	17035	16270	7607	3995	4668
Настањени станови	13559	13258	6439	3054	3765
Ненастањени станови	2531	2148	997	608	543
Станови који се користе повремено	842	767	112	322	333
Станови који се користе за обављање делатности	103	97	59	11	27
<b>Градска</b>					
Станови укупно	6295	6206	6108	42	56
Настањени станови	5310	5273	5213	26	34
Ненастањени станови	872	825	792	16	17
Станови који се користе повремено	56	52	48	-	4
Станови који се користе за обављање делатности	57	56	55	-	1

<sup>1</sup> Урачунати су и станови са непознатим инсталацијама.

<sup>2</sup> Урачунати су и станови који имају спроведене инсталације, али оне још нису прикључене.

**Table 1.4. Dwellings by availability of installations of water supply and sewage disposal system, and occupancy status, by municipalities/cities (continued)**

Број станова са инсталацијама канализације <i>Number of dwellings with sewage disposal system</i>	Од тога са прикљученим инсталацијама на: <i>Of which with installations connected to:</i>			Region Area City – Municipality
	јавну канализацију <i>Public sewage disposal system</i>	септичку јаму <i>Septic tank</i>	остало <sup>2</sup> <i>Other<sup>2</sup></i>	
Brus				
7678	2397	3450	1831	Dwellings - total
5092	1818	2265	1009	Occupied dwellings
828	263	383	182	Unoccupied dwellings
1594	193	772	629	Dwellings used occasionally
164	123	30	11	Dwellings used for performing work activities
Urban				
2008	1911	90	7	Dwellings - total
1532	1460	69	3	Occupied dwellings
232	221	8	3	Unoccupied dwellings
117	110	7	-	Dwellings used occasionally
127	120	6	1	Dwellings used for performing work activities
Other				
5670	486	3360	1824	Dwellings - total
3560	358	2196	1006	Occupied dwellings
596	42	375	179	Unoccupied dwellings
1477	83	765	629	Dwellings used occasionally
37	3	24	10	Dwellings used for performing work activities
Varvarin				
7525	1118	5698	709	Dwellings - total
5247	732	4141	374	Occupied dwellings
1348	251	921	176	Unoccupied dwellings
762	68	552	142	Dwellings used occasionally
168	67	84	17	Dwellings used for performing work activities
Other				
7525	1118	5698	709	Dwellings - total
5247	732	4141	374	Occupied dwellings
1348	251	921	176	Unoccupied dwellings
762	68	552	142	Dwellings used occasionally
168	67	84	17	Dwellings used for performing work activities
Trstenik				
16263	6286	8412	1565	Dwellings - total
13255	5353	6734	1168	Occupied dwellings
2145	816	1096	233	Unoccupied dwellings
766	61	551	154	Dwellings used occasionally
97	56	31	10	Dwellings used for performing work activities
Urban				
6205	6083	81	41	Dwellings - total
5273	5191	49	33	Occupied dwellings
824	790	27	7	Unoccupied dwellings
52	47	4	1	Dwellings used occasionally
56	55	1	-	Dwellings used for performing work activities

<sup>1</sup> Dwellings with unknown installations are also included.

<sup>2</sup> Dwellings with installed installations, but not yet connected are also included.

**Табела 1.4. Станови према опремљености инсталацијама водовода и канализације и основу коришћења, по општинама/градовима (наставак)**

Регион Област Град – општина	Укупан број станава <sup>1</sup> <i>Total number of dwellings<sup>1</sup></i>	Број станава са инсталацијама водовода <i>Number of dwellings with water supply system</i>	Од тога са прикљученим инсталацијама на: <i>Of which installations connected to:</i>		
			јавни водовод <i>Public water supply system</i>	сеоски/месни водовод <i>Rural/local water supply system</i>	остало <sup>2</sup> <i>Other<sup>2</sup></i>
Остала					
Станови укупно	10740	10064	1499	3953	4612
Настањени станови	8249	7985	1226	3028	3731
Ненастањени станови	1659	1323	205	592	526
Станови који се користе повремено	786	715	64	322	329
Станови који се користе за обављање делатности	46	41	4	11	26
Ћићевац					
Станови укупно	4638	4086	3014	194	878
Настањени станови	3021	2880	2239	118	523
Ненастањени станови	1053	826	509	56	261
Станови који се користе повремено	459	290	183	18	89
Станови који се користе за обављање делатности	105	90	83	2	5
Градска					
Станови укупно	2265	2053	1870	31	152
Настањени станови	1576	1495	1399	15	81
Ненастањени станови	513	415	339	12	64
Станови који се користе повремено	83	60	52	2	6
Станови који се користе за обављање делатности	93	83	80	2	1
Остала					
Станови укупно	2373	2033	1144	163	726
Настањени станови	1445	1385	840	103	442
Ненастањени станови	540	411	170	44	197
Станови који се користе повремено	376	230	131	16	83
Станови који се користе за обављање делатности	12	7	3	-	4
<b>Рашка област</b>					
<b>Станови укупно</b>	<b>142742</b>	<b>136391</b>	<b>93329</b>	<b>33065</b>	<b>9997</b>
<b>Настањени станови</b>	<b>99984</b>	<b>98732</b>	<b>72514</b>	<b>20054</b>	<b>6164</b>
<b>Ненастањени станови</b>	<b>26131</b>	<b>22139</b>	<b>13455</b>	<b>6711</b>	<b>1973</b>
<b>Станови који се користе повремено</b>	<b>14291</b>	<b>13448</b>	<b>5729</b>	<b>5969</b>	<b>1750</b>
<b>Станови који се користе за обављање делатности</b>	<b>2336</b>	<b>2072</b>	<b>1631</b>	<b>331</b>	<b>110</b>
Градска					
Станови укупно	72822	71947	70720	839	388
Настањени станови	55342	55016	54270	522	224
Ненастањени станови	11356	10895	10653	106	136
Станови који се користе повремено	4531	4480	4270	205	5
Станови који се користе за обављање делатности	1593	1556	1527	6	23
Остала					
Станови укупно	69920	64444	22609	32226	9609
Настањени станови	44642	43716	18244	19532	5940
Ненастањени станови	14775	11244	2802	6605	1837
Станови који се користе повремено	9760	8968	1459	5764	1745
Станови који се користе за обављање делатности	743	516	104	325	87

<sup>1</sup> Урачунати су и станови са непознатим инсталацијама.

<sup>2</sup> Урачунати су и станови који имају спроведене инсталације, али оне још нису прикључене.



**Table 1.4. Dwellings by availability of installations of water supply and sewage disposal system, and occupancy status, by municipalities/cities (continued)**

Број станова са инсталацијама канализације <i>Number of dwellings with sewage disposal system</i>	Од тога са прикљученим инсталацијама на: <i>Of which with installations connected to:</i>			Region Area City – Municipality
	јавну канализацију <i>Public sewage disposal system</i>	септичку јаму <i>Septic tank</i>	остало <sup>2</sup> <i>Other<sup>2</sup></i>	
				Other
10058	203	8331	1524	Dwellings - total
7982	162	6685	1135	Occupied dwellings
1321	26	1069	226	Unoccupied dwellings
714	14	547	153	Dwellings used occasionally
41	1	30	10	Dwellings used for performing work activities
				Čičevac
4085	244	3631	210	Dwellings - total
2880	139	2648	93	Occupied dwellings
825	48	696	81	Unoccupied dwellings
290	15	240	35	Dwellings used occasionally
90	42	47	1	Dwellings used for performing work activities
				Urban
2053	193	1818	42	Dwellings - total
1495	111	1367	17	Occupied dwellings
415	40	353	22	Unoccupied dwellings
60	-	58	2	Dwellings used occasionally
83	42	40	1	Dwellings used for performing work activities
				Other
2032	51	1813	168	Dwellings - total
1385	28	1281	76	Occupied dwellings
410	8	343	59	Unoccupied dwellings
230	15	182	33	Dwellings used occasionally
7	-	7	-	Dwellings used for performing work activities
				Raška oblast
136233	84277	42739	9217	Dwellings - total
98698	65680	27195	5823	Occupied dwellings
22051	12197	7480	2374	Unoccupied dwellings
13415	4794	7717	904	Dwellings used occasionally
2069	1606	347	116	Dwellings used for performing work activities
				Urban
71903	69474	1946	483	Dwellings - total
55005	53336	1300	369	Occupied dwellings
10865	10463	297	105	Unoccupied dwellings
4478	4150	321	7	Dwellings used occasionally
1555	1525	28	2	Dwellings used for performing work activities
				Other
64330	14803	40793	8734	Dwellings - total
43693	12344	25895	5454	Occupied dwellings
11186	1734	7183	2269	Unoccupied dwellings
8937	644	7396	897	Dwellings used occasionally
514	81	319	114	Dwellings used for performing work activities

<sup>1</sup> Dwellings with unknown installations are also included.

<sup>2</sup> Dwellings with installed installations, but not yet connected are also included.

**Табела 1.4. Станови према опремљености инсталацијама водовода и канализације и основу коришћења, по општинама/градовима (наставак)**

Регион Област Град – општина	Укупан број станава <sup>1</sup> <i>Total number of dwellings<sup>1</sup></i>	Број станава са инсталацијама водовода <i>Number of dwellings with water supply system</i>	Од тога са прикљученим инсталацијама на: <i>Of which installations connected to:</i>		
			јавни водовод <i>Public water supply system</i>	сеоски/месни водовод <i>Rural/local water supply system</i>	остало <sup>2</sup> <i>Other<sup>2</sup></i>
<b>Краљево</b>					
Станови укупно	58430	56034	35680	13653	6701
Настањени станови	42645	42163	29649	7785	4729
Ненастањени станови	10477	9049	4975	2895	1179
Станови који се користе повремено	4706	4299	775	2805	719
Станови који се користе за обављање делатности	602	523	281	168	74
<b>Градска</b>					
Станови укупно	29142	28759	28192	419	148
Настањени станови	24136	24014	23688	233	93
Ненастањени станови	4220	3997	3908	36	53
Станови који се користе повремено	522	499	352	145	2
Станови који се користе за обављање делатности	264	249	244	5	-
<b>Остала</b>					
Станови укупно	29288	27275	7488	13234	6553
Настањени станови	18509	18149	5961	7552	4636
Ненастањени станови	6257	5052	1067	2859	1126
Станови који се користе повремено	4184	3800	423	2660	717
Станови који се користе за обављање делатности	338	274	37	163	74
<b>Врњачка Бања</b>					
Станови укупно	18912	18456	14468	3653	335
Настањени станови	9406	9325	6685	2476	164
Ненастањени станови	3567	3270	2630	548	92
Станови који се користе повремено	5286	5227	4567	590	70
Станови који се користе за обављање делатности	653	634	586	39	9
<b>Градска</b>					
Станови укупно	10305	10248	10166	54	28
Настањени станови	3839	3829	3773	44	12
Ненастањени станови	2119	2081	2061	6	14
Станови који се користе повремено	3779	3770	3766	4	-
Станови који се користе за обављање делатности	568	568	566	-	2
<b>Остала</b>					
Станови укупно	8607	8208	4302	3599	307
Настањени станови	5567	5496	2912	2432	152
Ненастањени станови	1448	1189	569	542	78
Станови који се користе повремено	1507	1457	801	586	70
Станови који се користе за обављање делатности	85	66	20	39	7
<b>Нови Пазар</b>					
Станови укупно	38148	36863	29809	6283	771
Настањени станови	30680	30260	25509	4176	575
Ненастањени станови	5527	4884	3708	1050	126
Станови који се користе повремено	1417	1232	141	1036	55
Станови који се користе за обављање делатности	524	487	451	21	15

<sup>1</sup> Урачунати су и станови са непознатим инсталацијама.

<sup>2</sup> Урачунати су и станови који имају спроведене инсталације, али оне још нису прикључене.

**Table 1.4. Dwellings by availability of installations of water supply and sewage disposal system, and occupancy status, by municipalities/cities (continued)**

Број станова са инсталацијама канализације <i>Number of dwellings with sewage disposal system</i>	Од тога са прикљученим инсталацијама на: <i>Of which with installations connected to:</i>			Region Area City – Municipality
	јавну канализацију <i>Public sewage disposal system</i>	септичку јаму <i>Septic tank</i>	остало <sup>2</sup> <i>Other<sup>2</sup></i>	
<i>Kraljevo</i>				
56001	31853	20700	3448	<i>Dwellings - total</i>
42161	26673	13381	2107	<i>Occupied dwellings</i>
9028	4413	3742	873	<i>Unoccupied dwellings</i>
4291	500	3362	429	<i>Dwellings used occasionally</i>
521	267	215	39	<i>Dwellings used for performing work activities</i>
Urban				
28753	27850	780	123	<i>Dwellings - total</i>
24013	23406	529	78	<i>Occupied dwellings</i>
3993	3870	81	42	<i>Unoccupied dwellings</i>
499	331	165	3	<i>Dwellings used occasionally</i>
248	243	5	-	<i>Dwellings used for performing work activities</i>
Other				
27248	4003	19920	3325	<i>Dwellings - total</i>
18148	3267	12852	2029	<i>Occupied dwellings</i>
5035	543	3661	831	<i>Unoccupied dwellings</i>
3792	169	3197	426	<i>Dwellings used occasionally</i>
273	24	210	39	<i>Dwellings used for performing work activities</i>
<i>Vrnjačka Banja</i>				
18438	12092	5671	675	<i>Dwellings - total</i>
9324	5162	3733	429	<i>Occupied dwellings</i>
3255	2303	801	151	<i>Unoccupied dwellings</i>
5225	4045	1091	89	<i>Dwellings used occasionally</i>
634	582	46	6	<i>Dwellings used for performing work activities</i>
Urban				
10248	10046	182	20	<i>Dwellings - total</i>
3829	3726	92	11	<i>Occupied dwellings</i>
2081	2034	43	4	<i>Unoccupied dwellings</i>
3770	3720	47	3	<i>Dwellings used occasionally</i>
568	566	-	2	<i>Dwellings used for performing work activities</i>
Other				
8190	2046	5489	655	<i>Dwellings - total</i>
5495	1436	3641	418	<i>Occupied dwellings</i>
1174	269	758	147	<i>Unoccupied dwellings</i>
1455	325	1044	86	<i>Dwellings used occasionally</i>
66	16	46	4	<i>Dwellings used for performing work activities</i>
<i>Novi Pazar</i>				
36843	28278	5975	2590	<i>Dwellings - total</i>
30256	24161	4045	2050	<i>Occupied dwellings</i>
4879	3564	885	430	<i>Unoccupied dwellings</i>
1222	104	1010	108	<i>Dwellings used occasionally</i>
486	449	35	2	<i>Dwellings used for performing work activities</i>

<sup>1</sup> Dwellings with unknown installations are also included.

<sup>2</sup> Dwellings with installed installations, but not yet connected are also included.

**Табела 1.4. Станови према опремљености инсталацијама водовода и канализације и основу коришћења, по општинама/градовима (наставак)**

Регион Област Град – општина	Укупан број станава <sup>1</sup> <i>Total number of dwellings<sup>1</sup></i>	Број станава са инсталацијама водовода <i>Number of dwellings with water supply system</i>	Од тога са прикљученим инсталацијама на: <i>Of which installations connected to:</i>		
			јавни водовод <i>Public water supply system</i>	сеоски/месни водовод <i>Rural/local water supply system</i>	остало <sup>2</sup> <i>Other<sup>2</sup></i>
Градска					
Станови укупно	24658	24377	24147	76	154
Настањени станови	20861	20728	20573	57	98
Ненастањени станови	3285	3163	3109	13	41
Станови који се користе повремено	51	42	34	6	2
Станови који се користе за обављање делатности	461	444	431	-	13
Остала					
Станови укупно	13490	12486	5662	6207	617
Настањени станови	9819	9532	4936	4119	477
Ненастањени станови	2242	1721	599	1037	85
Станови који се користе повремено	1366	1190	107	1030	53
Станови који се користе за обављање делатности	63	43	20	21	2
Рашка					
Станови укупно	13605	12896	6716	4872	1308
Настањени станови	8425	8308	5827	2442	39
Ненастањени станови	2893	2406	700	1287	419
Станови који се користе повремено	2172	2074	146	1079	849
Станови који се користе за обављање делатности	115	108	43	64	1
Градска					
Станови укупно	3867	3755	3460	287	8
Настањени станови	3260	3221	3028	188	5
Ненастањени станови	458	395	344	49	2
Станови који се користе повремено	120	110	59	50	1
Станови који се користе за обављање делатности	29	29	29	-	-
Остала					
Станови укупно	9738	9141	3256	4585	1300
Настањени станови	5165	5087	2799	2254	34
Ненастањени станови	2435	2011	356	1238	417
Станови који се користе повремено	2052	1964	87	1029	848
Станови који се користе за обављање делатности	86	79	14	64	1
Тутин					
Станови укупно	13647	12142	6656	4604	882
Настањени станови	8828	8676	4844	3175	657
Ненастањени станови	3667	2530	1442	931	157
Станови који се користе повремено	710	616	100	459	57
Станови који се користе за обављање делатности	442	320	270	39	11
Градска					
Станови укупно	4850	4808	4755	3	50
Настањени станови	3246	3224	3208	-	16
Ненастањени станови	1274	1259	1231	2	26
Станови који се користе повремено	59	59	59	-	-
Станови који се користе за обављање делатности	271	266	257	1	8

<sup>1</sup> Урачунати су и станови са непознатим инсталацијама.

<sup>2</sup> Урачунати су и станови који имају спроведене инсталације, али оне још нису прикључене.

**Table 1.4. Dwellings by availability of installations of water supply and sewage disposal system, and occupancy status, by municipalities/cities (continued)**

Број станова са инсталацијама канализације <i>Number of dwellings with sewage disposal system</i>	Од тога са прикљученим инсталацијама на: <i>Of which with installations connected to:</i>			Region Area City – Municipality
	јавну канализацију <i>Public sewage disposal system</i>	септичку јаму <i>Septic tank</i>	остало <sup>2</sup> <i>Other<sup>2</sup></i>	
Urban				
24375	23774	314	287	Dwellings - total
20727	20245	235	247	Occupied dwellings
3162	3067	56	39	Unoccupied dwellings
42	31	10	1	Dwellings used occasionally
444	431	13	-	Dwellings used for performing work activities
Other				
12468	4504	5661	2303	Dwellings - total
9529	3916	3810	1803	Occupied dwellings
1717	497	829	391	Unoccupied dwellings
1180	73	1000	107	Dwellings used occasionally
42	18	22	2	Dwellings used for performing work activities
Raška				
12839	5659	6134	1046	Dwellings - total
8299	5045	2897	357	Occupied dwellings
2368	509	1343	516	Unoccupied dwellings
2064	67	1878	119	Dwellings used occasionally
108	38	16	54	Dwellings used for performing work activities
Urban				
3719	3067	620	32	Dwellings - total
3212	2766	416	30	Occupied dwellings
370	264	104	2	Unoccupied dwellings
108	9	99	-	Dwellings used occasionally
29	28	1	-	Dwellings used for performing work activities
Other				
9120	2592	5514	1014	Dwellings - total
5087	2279	2481	327	Occupied dwellings
1998	245	1239	514	Unoccupied dwellings
1956	58	1779	119	Dwellings used occasionally
79	10	15	54	Dwellings used for performing work activities
Tutin				
12112	6395	4259	1458	Dwellings - total
8658	4639	3139	880	Occupied dwellings
2521	1408	709	404	Unoccupied dwellings
613	78	376	159	Dwellings used occasionally
320	270	35	15	Dwellings used for performing work activities
Urban				
4808	4737	50	21	Dwellings - total
3224	3193	28	3	Occupied dwellings
1259	1228	13	18	Unoccupied dwellings
59	59	-	-	Dwellings used occasionally
266	257	9	-	Dwellings used for performing work activities

<sup>1</sup> Dwellings with unknown installations are also included.

<sup>2</sup> Dwellings with installed installations, but not yet connected are also included.

**Табела 1.4. Станови према опремљености инсталацијама водовода и канализације и основу коришћења, по општинама/градовима (наставак)**

Регион Област Град – општина	Укупан број станова <sup>1</sup> <i>Total number of dwellings<sup>1</sup></i>	Број станова са инсталацијама водовода <i>Number of dwellings with water supply system</i>	Од тога са прикљученим инсталацијама на: <i>Of which installations connected to:</i>		
			јавни водовод <i>Public water supply system</i>	сеоски/месни водовод <i>Rural/local water supply system</i>	остало <sup>2</sup> <i>Other<sup>2</sup></i>
Остала					
Станови укупно	8797	7334	1901	4601	832
Настањени станови	5582	5452	1636	3175	641
Ненастањени станови	2393	1271	211	929	131
Станови који се користе повремено	651	557	41	459	57
Станови који се користе за обављање делатности	171	54	13	38	3
<b>Шумадијска област</b>					
Станови укупно	146141	136989	103060	17464	16465
Настањени станови	103392	101262	80705	10162	10395
Ненастањени станови	26956	21761	16568	2859	2334
Станови који се користе повремено	13709	12017	4061	4350	3606
Станови који се користе за обављање делатности	2084	1949	1726	93	130
Градска					
Станови укупно	89280	87611	85979	839	793
Настањени станови	69927	69456	68444	555	457
Ненастањени станови	15780	14752	14350	158	244
Станови који се користе повремено	1844	1720	1560	119	41
Станови који се користе за обављање делатности	1729	1683	1625	7	51
Остала					
Станови укупно	56861	49378	17081	16625	15672
Настањени станови	33465	31806	12261	9607	9938
Ненастањени станови	11176	7009	2218	2701	2090
Станови који се користе повремено	11865	10297	2501	4231	3565
Станови који се користе за обављање делатности	355	266	101	86	79
<b>Крагујевац</b>					
Станови укупно	88240	84692	71933	8659	4100
Настањени станови	65919	65048	57644	5055	2349
Ненастањени станови	15616	13504	11653	1240	611
Станови који се користе повремено	5449	4942	1539	2312	1091
Станови који се користе за обављање делатности	1256	1198	1097	52	49
Градска					
Станови укупно	70720	69432	68228	603	601
Настањени станови	56086	55693	54970	376	347
Ненастањени станови	12261	11470	11180	106	184
Станови који се користе повремено	1209	1138	990	115	33
Станови који се користе за обављање делатности	1164	1131	1088	6	37
Остала					
Станови укупно	17520	15260	3705	8056	3499
Настањени станови	9833	9355	2674	4679	2002
Ненастањени станови	3355	2034	473	1134	427
Станови који се користе повремено	4240	3804	549	2197	1058
Станови који се користе за обављање делатности	92	67	9	46	12

<sup>1</sup> Урачунати су и станови са непознатим инсталацијама.

<sup>2</sup> Урачунати су и станови који имају спроведене инсталације, али оне још нису прикључене.

**Table 1.4. Dwellings by availability of installations of water supply and sewage disposal system, and occupancy status, by municipalities/cities (continued)**

Број станова са инсталацијама канализације <i>Number of dwellings with sewage disposal system</i>	Од тога са прикљученим инсталацијама на: <i>Of which with installations connected to:</i>			Region Area City – Municipality
	јавну канализацију <i>Public sewage disposal system</i>	септичку јаму <i>Septic tank</i>	остало <sup>2</sup> <i>Other<sup>2</sup></i>	
				Other
7304	1658	4209	1437	Dwellings - total
5434	1446	3111	877	Occupied dwellings
1262	180	696	386	Unoccupied dwellings
554	19	376	159	Dwellings used occasionally
54	13	26	15	Dwellings used for performing work activities
<b>Šumadijska oblast</b>				
136821	84605	44094	8122	Dwellings - total
101240	66754	29335	5151	Occupied dwellings
21674	14302	5927	1445	Unoccupied dwellings
11960	1875	8592	1493	Dwellings used occasionally
1947	1674	240	33	Dwellings used for performing work activities
<b>Urban</b>				
87562	78980	6317	2265	Dwellings - total
69449	62629	4906	1914	Occupied dwellings
14716	13528	987	201	Unoccupied dwellings
1714	1212	357	145	Dwellings used occasionally
1683	1611	67	5	Dwellings used for performing work activities
<b>Other</b>				
49259	5625	37777	5857	Dwellings - total
31791	4125	24429	3237	Occupied dwellings
6958	774	4940	1244	Unoccupied dwellings
10246	663	8235	1348	Dwellings used occasionally
264	63	173	28	Dwellings used for performing work activities
<b>Kragujevac</b>				
84611	64316	16333	3962	Dwellings - total
65038	51504	10753	2781	Occupied dwellings
13459	10951	1965	543	Unoccupied dwellings
4916	777	3517	622	Dwellings used occasionally
1198	1084	98	16	Dwellings used for performing work activities
<b>Urban</b>				
69389	63852	3355	2182	Dwellings - total
55688	51191	2648	1849	Occupied dwellings
11438	10868	383	187	Unoccupied dwellings
1132	710	281	141	Dwellings used occasionally
1131	1083	43	5	Dwellings used for performing work activities
<b>Other</b>				
15222	464	12978	1780	Dwellings - total
9350	313	8105	932	Occupied dwellings
2021	83	1582	356	Unoccupied dwellings
3784	67	3236	481	Dwellings used occasionally
67	1	55	11	Dwellings used for performing work activities

<sup>1</sup> Dwellings with unknown installations are also included.

<sup>2</sup> Dwellings with installed installations, but not yet connected are also included.

**Табела 1.4. Станови према опремљености инсталацијама водовода и канализације и основу коришћења, по општинама/градовима (наставак)**

Регион Област Град – општина	Укупан број станова <sup>1</sup> <i>Total number of dwellings<sup>1</sup></i>	Број станова са инсталацијама водовода <i>Number of dwellings with water supply system</i>	Од тога са прикљученим инсталацијама на: <i>Of which installations connected to:</i>		
			јавни водовод <i>Public water supply system</i>	сеоски/месни водовод <i>Rural/local water supply system</i>	остало <sup>2</sup> <i>Other<sup>2</sup></i>
<b>Аранђеловац</b>					
Станови укупно	23375	22240	18794	1251	2195
Настањени станови	15934	15668	13793	623	1252
Ненастањени станови	4285	3633	2935	412	286
Станови који се користе повремено	2638	2446	1599	209	638
Станови који се користе за обављање делатности	518	493	467	7	19
<b>Градска</b>					
Станови укупно	11962	11849	11766	8	75
Настањени станови	9043	9028	8973	1	54
Ненастањени станови	2162	2071	2050	7	14
Станови који се користе повремено	356	352	350	-	2
Станови који се користе за обављање делатности	401	398	393	-	5
<b>Остала</b>					
Станови укупно	11413	10391	7028	1243	2120
Настањени станови	6891	6640	4820	622	1198
Ненастањени станови	2123	1562	885	405	272
Станови који се користе повремено	2282	2094	1249	209	636
Станови који се користе за обављање делатности	117	95	74	7	14
<b>Баточина</b>					
Станови укупно	5546	4853	2383	735	1735
Настањени станови	3745	3585	1925	475	1185
Ненастањени станови	1226	816	301	113	402
Станови који се користе повремено	518	405	147	137	121
Станови који се користе за обављање делатности	57	47	10	10	27
<b>Остала</b>					
Станови укупно	5546	4853	2383	735	1735
Настањени станови	3745	3585	1925	475	1185
Ненастањени станови	1226	816	301	113	402
Станови који се користе повремено	518	405	147	137	121
Станови који се користе за обављање делатности	57	47	10	10	27
<b>Кнић</b>					
Станови укупно	9135	7473	1846	3674	1953
Настањени станови	4897	4572	1393	1963	1216
Ненастањени станови	2068	1162	268	589	305
Станови који се користе повремено	2131	1720	182	1114	424
Станови који се користе за обављање делатности	39	19	3	8	8
<b>Остала</b>					
Станови укупно	9135	7473	1846	3674	1953
Настањени станови	4897	4572	1393	1963	1216
Ненастањени станови	2068	1162	268	589	305
Станови који се користе повремено	2131	1720	182	1114	424
Станови који се користе за обављање делатности	39	19	3	8	8

<sup>1</sup> Урачунати су и станови са непознатим инсталацијама.

<sup>2</sup> Урачунати су и станови који имају спроведене инсталације, али оне још нису прикључене.



**Table 1.4. Dwellings by availability of installations of water supply and sewage disposal system, and occupancy status, by municipalities/cities (continued)**

Број станова са инсталацијама канализације <i>Number of dwellings with sewage disposal system</i>	Од тога са прикљученим инсталацијама на: <i>Of which with installations connected to:</i>			Region Area City – Municipality
	јавну канализацију <i>Public sewage disposal system</i>	септичку јаму <i>Septic tank</i>	остало <sup>2</sup> <i>Other<sup>2</sup></i>	
Arandelovac				
22203	14395	6590	1218	Dwellings - total
15666	10789	4091	786	Occupied dwellings
3612	2391	954	267	Unoccupied dwellings
2433	772	1500	161	Dwellings used occasionally
492	443	45	4	Dwellings used for performing work activities
Urban				
11844	11685	114	45	Dwellings - total
9027	8905	85	37	Occupied dwellings
2067	2040	20	7	Unoccupied dwellings
352	347	4	1	Dwellings used occasionally
398	393	5	-	Dwellings used for performing work activities
Other				
10359	2710	6476	1173	Dwellings - total
6639	1884	4006	749	Occupied dwellings
1545	351	934	260	Unoccupied dwellings
2081	425	1496	160	Dwellings used occasionally
94	50	40	4	Dwellings used for performing work activities
Batočina				
4844	1491	3087	266	Dwellings - total
3584	1267	2155	162	Occupied dwellings
812	193	560	59	Unoccupied dwellings
402	22	343	37	Dwellings used occasionally
46	9	29	8	Dwellings used for performing work activities
Other				
4844	1491	3087	266	Dwellings - total
3584	1267	2155	162	Occupied dwellings
812	193	560	59	Unoccupied dwellings
402	22	343	37	Dwellings used occasionally
46	9	29	8	Dwellings used for performing work activities
Knić				
7441	298	5483	1660	Dwellings - total
4565	213	3487	865	Occupied dwellings
1149	52	753	344	Unoccupied dwellings
1708	33	1225	450	Dwellings used occasionally
19	-	18	1	Dwellings used for performing work activities
Other				
7441	298	5483	1660	Dwellings - total
4565	213	3487	865	Occupied dwellings
1149	52	753	344	Unoccupied dwellings
1708	33	1225	450	Dwellings used occasionally
19	-	18	1	Dwellings used for performing work activities

<sup>1</sup> Dwellings with unknown installations are also included.

<sup>2</sup> Dwellings with installed installations, but not yet connected are also included.

**Табела 1.4. Станови према опремљености инсталацијама водовода и канализације и основу коришћења, по општинама/градовима (наставак)**

Регион Област Град – општина	Укупан број станова <sup>1</sup> <i>Total number of dwellings<sup>1</sup></i>	Број станова са инсталацијама водовода <i>Number of dwellings with water supply system</i>	Од тога са прикљученим инсталацијама на: <i>Of which installations connected to:</i>		
			јавни водовод <i>Public water supply system</i>	сеоски/месни водовод <i>Rural/local water supply system</i>	остало <sup>2</sup> <i>Other<sup>2</sup></i>
Лапово					
Станови укупно	3490	3216	2888	218	110
Настањени станови	2441	2393	2185	172	36
Ненастањени станови	790	707	631	38	38
Станови који се користе повремено	243	103	63	7	33
Станови који се користе за обављање делатности	16	13	9	1	3
Градска					
Станови укупно	3028	2874	2583	212	79
Настањени станови	2223	2177	1973	171	33
Ненастањени станови	702	623	548	37	38
Станови који се користе повремено	87	61	53	3	5
Станови који се користе за обављање делатности	16	13	9	1	3
Остала					
Станови укупно	462	342	305	6	31
Настањени станови	218	216	212	1	3
Ненастањени станови	88	84	83	1	-
Станови који се користе повремено	156	42	10	4	28
Станови који се користе за обављање делатности	-	-	-	-	-
Рача					
Станови укупно	5798	4847	1340	1005	2502
Настањени станови	3640	3424	1022	650	1752
Ненастањени станови	1307	742	235	204	303
Станови који се користе повремено	825	661	78	148	435
Станови који се користе за обављање делатности	26	20	5	3	12
Градска					
Станови укупно	1141	1126	1093	8	25
Настањени станови	860	858	840	1	17
Ненастањени станови	218	208	196	6	6
Станови који се користе повремено	57	54	52	1	1
Станови који се користе за обављање делатности	6	6	5	-	1
Остала					
Станови укупно	4657	3721	247	997	2477
Настањени станови	2780	2566	182	649	1735
Ненастањени станови	1089	534	39	198	297
Станови који се користе повремено	768	607	26	147	434
Станови који се користе за обављање делатности	20	14	-	3	11
Топола					
Станови укупно	10557	9668	3876	1922	3870
Настањени станови	6816	6572	2743	1224	2605
Ненастањени станови	1664	1197	545	263	389
Станови који се користе повремено	1905	1740	453	423	864
Станови који се користе за обављање делатности	172	159	135	12	12

<sup>1</sup> Урачунати су и станови са непознатим инсталацијама.

<sup>2</sup> Урачунати су и станови који имају спроведене инсталације, али оне још нису прикључене.

**Table 1.4. Dwellings by availability of installations of water supply and sewage disposal system, and occupancy status, by municipalities/cities (continued)**

Број станова са инсталацијама канализације <i>Number of dwellings with sewage disposal system</i>	Од тога са прикљученим инсталацијама на: <i>Of which with installations connected to:</i>			Region Area City – Municipality
	јавну канализацију <i>Public sewage disposal system</i>	септичку јаму <i>Septic tank</i>	остало <sup>2</sup> <i>Other<sup>2</sup></i>	
Lapovo				
3215	320	2871	24	Dwellings - total
2392	220	2156	16	Occupied dwellings
707	100	601	6	Unoccupied dwellings
103	-	101	2	Dwellings used occasionally
13	-	13	-	Dwellings used for performing work activities
Urban				
2873	266	2586	21	Dwellings - total
2176	186	1976	14	Occupied dwellings
623	80	537	6	Unoccupied dwellings
61	-	60	1	Dwellings used occasionally
13	-	13	-	Dwellings used for performing work activities
Other				
342	54	285	3	Dwellings - total
216	34	180	2	Occupied dwellings
84	20	64	-	Unoccupied dwellings
42	-	41	1	Dwellings used occasionally
-	-	-	-	Dwellings used for performing work activities
Rača				
4844	1086	3204	554	Dwellings - total
3423	836	2277	310	Occupied dwellings
741	195	402	144	Unoccupied dwellings
660	50	512	98	Dwellings used occasionally
20	5	13	2	Dwellings used for performing work activities
Urban				
1126	1067	54	5	Dwellings - total
858	820	34	4	Occupied dwellings
208	193	15	-	Unoccupied dwellings
54	49	4	1	Dwellings used occasionally
6	5	1	-	Dwellings used for performing work activities
Other				
3718	19	3150	549	Dwellings - total
2565	16	2243	306	Occupied dwellings
533	2	387	144	Unoccupied dwellings
606	1	508	97	Dwellings used occasionally
14	-	12	2	Dwellings used for performing work activities
Topola				
9663	2699	6526	438	Dwellings - total
6572	1925	4416	231	Occupied dwellings
1194	420	692	82	Unoccupied dwellings
1738	221	1394	123	Dwellings used occasionally
159	133	24	2	Dwellings used for performing work activities

<sup>1</sup> Dwellings with unknown installations are also included.

<sup>2</sup> Dwellings with installed installations, but not yet connected are also included.

**Табела 1.4. Станови према опремљености инсталацијама водовода и канализације и основу коришћења, по општинама/градовима (наставак)**

Регион Област Град – општина	Укупан број станава <sup>1</sup> <i>Total number of dwellings<sup>1</sup></i>	Број станава са инсталацијама водовода <i>Number of dwellings with water supply system</i>	Од тога са прикљученим инсталацијама на: <i>Of which installations connected to:</i>		
			јавни водовод <i>Public water supply system</i>	сеоски/месни водовод <i>Rural/local water supply system</i>	остало <sup>2</sup> <i>Other<sup>2</sup></i>
Градска					
Станови укупно	2429	2330	2309	8	13
Настањени станови	1715	1700	1688	6	6
Ненастањени станови	437	380	376	2	2
Станови који се користе повремено	135	115	115	-	-
Станови који се користе за обављање делатности	142	135	130	-	5
Остала					
Станови укупно	8128	7338	1567	1914	3857
Настањени станови	5101	4872	1055	1218	2599
Ненастањени станови	1227	817	169	261	387
Станови који се користе повремено	1770	1625	338	423	864
Станови који се користе за обављање делатности	30	24	5	12	7
<b>Регион Јужне и Источне Србије</b>					
Станови укупно	836569	761554	506460	132656	122438
Настањени станови	546183	532488	391935	62857	77696
Ненастањени станови	193023	147535	85980	34229	27326
Станови који се користе повремено	85296	70537	20006	34210	16321
Станови који се користе за обављање делатности	12067	10994	8539	1360	1095
Градска					
Станови укупно	388310	380134	371527	2673	5934
Настањени станови	297469	295368	291215	1492	2661
Ненастањени станови	71711	66893	64306	771	1816
Станови који се користе повремено	11067	9978	8418	389	1171
Станови који се користе за обављање делатности	8063	7895	7588	21	286
Остала					
Станови укупно	448259	381420	134933	129983	116504
Настањени станови	248714	237120	100720	61365	75035
Ненастањени станови	121312	80642	21674	33458	25510
Станови који се користе повремено	74229	60559	11588	33821	15150
Станови који се користе за обављање делатности	4004	3099	951	1339	809
<b>Борска област</b>					
Станови укупно	75557	69157	48463	11839	8855
Настањени станови	47744	46389	34850	6739	4800
Ненастањени станови	19837	16464	10232	3954	2278
Станови који се користе повремено	6958	5365	2579	1096	1690
Станови који се користе за обављање делатности	1018	939	802	50	87
Градска					
Станови укупно	36915	36054	35073	237	744
Настањени станови	26785	26535	26165	103	267
Ненастањени станови	7956	7530	7285	95	150
Станови који се користе повремено	1405	1240	893	37	310
Станови који се користе за обављање делатности	769	749	730	2	17

<sup>1</sup> Урачунати су и станови са непознатим инсталацијама.

<sup>2</sup> Урачунати су и станови који имају спроведене инсталације, али оне још нису прикључене.

**Table 1.4. Dwellings by availability of installations of water supply and sewage disposal system, and occupancy status, by municipalities/cities (continued)**

Број станова са инсталацијама канализације <i>Number of dwellings with sewage disposal system</i>	Од тога са прикљученим инсталацијама на: <i>Of which with installations connected to:</i>			Region Area City – Municipality
	јавну канализацију <i>Public sewage disposal system</i>	септичку јаму <i>Septic tank</i>	остало <sup>2</sup> <i>Other<sup>2</sup></i>	
Urban				
2330	2110	208	12	Dwellings - total
1700	1527	163	10	Occupied dwellings
380	347	32	1	Unoccupied dwellings
115	106	8	1	Dwellings used occasionally
135	130	5	-	Dwellings used for performing work activities
Other				
7333	589	6318	426	Dwellings - total
4872	398	4253	221	Occupied dwellings
814	73	660	81	Unoccupied dwellings
1623	115	1386	122	Dwellings used occasionally
24	3	19	2	Dwellings used for performing work activities
Region Južne i Istočne Srbije				
759379	414556	286583	58240	Dwellings - total
532323	324931	175583	31809	Occupied dwellings
146197	71545	59831	14821	Unoccupied dwellings
69883	10150	48569	11164	Dwellings used occasionally
10976	7930	2600	446	Dwellings used for performing work activities
Urban				
379888	356148	19415	4325	Dwellings - total
295328	280196	12384	2748	Occupied dwellings
66773	61903	3664	1206	Unoccupied dwellings
9896	6640	2923	333	Dwellings used occasionally
7891	7409	444	38	Dwellings used for performing work activities
Other				
379491	58408	267168	53915	Dwellings - total
236995	44735	163199	29061	Occupied dwellings
79424	9642	56167	13615	Unoccupied dwellings
59987	3510	45646	10831	Dwellings used occasionally
3085	521	2156	408	Dwellings used for performing work activities
Borska oblast				
68939	39597	26723	2619	Dwellings - total
46360	28896	16394	1070	Occupied dwellings
16343	8284	7406	653	Unoccupied dwellings
5302	1667	2768	867	Dwellings used occasionally
934	750	155	29	Dwellings used for performing work activities
Urban				
36028	33037	2796	195	Dwellings - total
26525	24939	1487	99	Occupied dwellings
7518	6900	567	51	Unoccupied dwellings
1238	493	707	38	Dwellings used occasionally
747	705	35	7	Dwellings used for performing work activities

<sup>1</sup> Dwellings with unknown installations are also included.

<sup>2</sup> Dwellings with installed installations, but not yet connected are also included.

**Табела 1.4. Станови према опремљености инсталацијама водовода и канализације и основу коришћења, по општинама/градовима (наставак)**

Регион Област Град – општина	Укупан број станава <sup>1</sup> <i>Total number of dwellings<sup>1</sup></i>	Број станава са инсталацијама водовода <i>Number of dwellings with water supply system</i>	Од тога са прикљученим инсталацијама на: <i>Of which installations connected to:</i>		
			јавни водовод <i>Public water supply system</i>	сеоски/месни водовод <i>Rural/local water supply system</i>	остало <sup>2</sup> <i>Other<sup>2</sup></i>
Остала					
Станови укупно	38642	33103	13390	11602	8111
Настањени станови	20959	19854	8685	6636	4533
Ненастањени станови	11881	8934	2947	3859	2128
Станови који се користе повремено	5553	4125	1686	1059	1380
Станови који се користе за обављање делатности	249	190	72	48	70
<b>Бор</b>					
Станови укупно	22613	20465	17966	1454	1045
Настањени станови	16786	16236	14505	1044	687
Ненастањени станови	3641	2528	2111	249	168
Станови који се користе повремено	1996	1526	1180	160	186
Станови који се користе за обављање делатности	190	175	170	1	4
Градска					
Станови укупно	14185	13943	13815	84	44
Настањени станови	11887	11791	11733	23	35
Ненастањени станови	1990	1853	1799	48	6
Станови који се користе повремено	151	144	128	13	3
Станови који се користе за обављање делатности	157	155	155	-	-
Остала					
Станови укупно	8428	6522	4151	1370	1001
Настањени станови	4899	4445	2772	1021	652
Ненастањени станови	1651	675	312	201	162
Станови који се користе повремено	1845	1382	1052	147	183
Станови који се користе за обављање делатности	33	20	15	1	4
<b>Кладово</b>					
Станови укупно	14753	13722	12265	615	842
Настањени станови	9220	9007	8333	304	370
Ненастањени станови	3838	3407	3052	203	152
Станови који се користе повремено	1444	1092	698	98	296
Станови који се користе за обављање делатности	251	216	182	10	24
Градска					
Станови укупно	6179	5963	5793	61	109
Настањени станови	4207	4136	4050	38	48
Ненастањени станови	1546	1445	1401	16	28
Станови који се користе повремено	260	226	193	6	27
Станови који се користе за обављање делатности	166	156	149	1	6
Остала					
Станови укупно	8574	7759	6472	554	733
Настањени станови	5013	4871	4283	266	322
Ненастањени станови	2292	1962	1651	187	124
Станови који се користе повремено	1184	866	505	92	269
Станови који се користе за обављање делатности	85	60	33	9	18

<sup>1</sup> Урачунати су и станови са непознатим инсталацијама.

<sup>2</sup> Урачунати су и станови који имају спроведене инсталације, али оне још нису прикључене.

**Table 1.4. Dwellings by availability of installations of water supply and sewage disposal system, and occupancy status, by municipalities/cities (continued)**

Број станова са инсталацијама канализације <i>Number of dwellings with sewage disposal system</i>	Од тога са прикљученим инсталацијама на: <i>Of which with installations connected to:</i>			Region Area City – Municipality
	јавну канализацију <i>Public sewage disposal system</i>	септичку јаму <i>Septic tank</i>	остало <sup>2</sup> <i>Other<sup>2</sup></i>	
				Other
32911	6560	23927	2424	Dwellings - total
19835	3957	14907	971	Occupied dwellings
8825	1384	6839	602	Unoccupied dwellings
4064	1174	2061	829	Dwellings used occasionally
187	45	120	22	Dwellings used for performing work activities
				<i>Bor</i>
20395	15730	4023	642	Dwellings - total
16228	12690	3105	433	Occupied dwellings
2503	1940	453	110	Unoccupied dwellings
1490	941	451	98	Dwellings used occasionally
174	159	14	1	Dwellings used for performing work activities
				Urban
13936	13803	87	46	Dwellings - total
11787	11716	47	24	Occupied dwellings
1851	1805	34	12	Unoccupied dwellings
144	128	6	10	Dwellings used occasionally
154	154	-	-	Dwellings used for performing work activities
				Other
6459	1927	3936	596	Dwellings - total
4441	974	3058	409	Occupied dwellings
652	135	419	98	Unoccupied dwellings
1346	813	445	88	Dwellings used occasionally
20	5	14	1	Dwellings used for performing work activities
				<i>Kladovo</i>
13692	8332	5007	353	Dwellings - total
9001	5778	3087	136	Occupied dwellings
3395	2042	1293	60	Unoccupied dwellings
1081	354	587	140	Dwellings used occasionally
215	158	40	17	Dwellings used for performing work activities
				Urban
5958	5034	859	65	Dwellings - total
4134	3573	526	35	Occupied dwellings
1443	1217	212	14	Unoccupied dwellings
226	110	105	11	Dwellings used occasionally
155	134	16	5	Dwellings used for performing work activities
				Other
7734	3298	4148	288	Dwellings - total
4867	2205	2561	101	Occupied dwellings
1952	825	1081	46	Unoccupied dwellings
855	244	482	129	Dwellings used occasionally
60	24	24	12	Dwellings used for performing work activities

<sup>1</sup> Dwellings with unknown installations are also included.

<sup>2</sup> Dwellings with installed installations, but not yet connected are also included.

**Табела 1.4. Станови према опремљености инсталацијама водовода и канализације и основу коришћења, по општинама/градовима (наставак)**

Регион Област Град – општина	Укупан број станава <sup>1</sup> <i>Total number of dwellings<sup>1</sup></i>	Број станава са инсталацијама водовода <i>Number of dwellings with water supply system</i>	Од тога са прикљученим инсталацијама на: <i>Of which installations connected to:</i>		
			јавни водовод <i>Public water supply system</i>	сеоски/месни водовод <i>Rural/local water supply system</i>	остало <sup>2</sup> <i>Other<sup>2</sup></i>
<b>Мајданпек</b>					
Станови укупно	10865	9433	5983	1939	1511
Настањени станови	6658	6360	4161	1308	891
Ненастањени станови	2473	1852	1271	297	284
Станови који се користе повремено	1626	1123	487	319	317
Станови који се користе за обављање делатности	108	98	64	15	19
<b>Градска</b>					
Станови укупно	5866	5682	5593	53	36
Настањени станови	3933	3892	3853	24	15
Ненастањени станови	1279	1218	1202	15	1
Станови који се користе повремено	590	510	478	14	18
Станови који се користе за обављање делатности	64	62	60	-	2
<b>Остала</b>					
Станови укупно	4999	3751	390	1886	1475
Настањени станови	2725	2468	308	1284	876
Ненастањени станови	1194	634	69	282	283
Станови који се користе повремено	1036	613	9	305	299
Станови који се користе за обављање делатности	44	36	4	15	17
<b>Неготин</b>					
Станови укупно	27326	25537	12249	7831	5457
Настањени станови	15080	14786	7851	4083	2852
Ненастањени станови	9885	8677	3798	3205	1674
Станови који се користе повремено	1892	1624	214	519	891
Станови који се користе за обављање делатности	469	450	386	24	40
<b>Градска</b>					
Станови укупно	10685	10466	9872	39	555
Настањени станови	6758	6716	6529	18	169
Ненастањени станови	3141	3014	2883	16	115
Станови који се користе повремено	404	360	94	4	262
Станови који се користе за обављање делатности	382	376	366	1	9
<b>Остала</b>					
Станови укупно	16641	15071	2377	7792	4902
Настањени станови	8322	8070	1322	4065	2683
Ненастањени станови	6744	5663	915	3189	1559
Станови који се користе повремено	1488	1264	120	515	629
Станови који се користе за обављање делатности	87	74	20	23	31
<b>Браничевска област</b>					
<b>Станови укупно</b>	<b>100178</b>	<b>89858</b>	<b>48835</b>	<b>15710</b>	<b>25313</b>
<b>Настањени станови</b>	<b>62738</b>	<b>60995</b>	<b>34731</b>	<b>9455</b>	<b>16809</b>
<b>Ненастањени станови</b>	<b>25905</b>	<b>19997</b>	<b>10809</b>	<b>3337</b>	<b>5851</b>
<b>Станови који се користе повремено</b>	<b>9955</b>	<b>7493</b>	<b>2485</b>	<b>2613</b>	<b>2395</b>
<b>Станови који се користе за обављање делатности</b>	<b>1580</b>	<b>1373</b>	<b>810</b>	<b>305</b>	<b>258</b>

<sup>1</sup> Урачунати су и станови са непознатим инсталацијама.

<sup>2</sup> Урачунати су и станови који имају спроведене инсталације, али оне још нису прикључене.



**Table 1.4. Dwellings by availability of installations of water supply and sewage disposal system, and occupancy status, by municipalities/cities (continued)**

Број станова са инсталацијама канализације <i>Number of dwellings with sewage disposal system</i>	Од тога са прикљученим инсталацијама на: <i>Of which with installations connected to:</i>			Region Area City – Municipality
	јавну канализацију <i>Public sewage disposal system</i>	септичку јаму <i>Septic tank</i>	остало <sup>2</sup> <i>Other<sup>2</sup></i>	
<b>Majdanpek</b>				
9395	5232	3659	504	Dwellings - total
6353	3787	2368	198	Occupied dwellings
1826	1192	527	107	Unoccupied dwellings
1119	194	732	193	Dwellings used occasionally
97	59	32	6	Dwellings used for performing work activities
<b>Urban</b>				
5681	5071	590	20	Dwellings - total
3892	3659	225	8	Occupied dwellings
1218	1167	50	1	Unoccupied dwellings
509	188	310	11	Dwellings used occasionally
62	57	5	-	Dwellings used for performing work activities
<b>Other</b>				
3714	161	3069	484	Dwellings - total
2461	128	2143	190	Occupied dwellings
608	25	477	106	Unoccupied dwellings
610	6	422	182	Dwellings used occasionally
35	2	27	6	Dwellings used for performing work activities
<b>Negotin</b>				
25457	10303	14034	1120	Dwellings - total
14778	6641	7834	303	Occupied dwellings
8619	3110	5133	376	Unoccupied dwellings
1612	178	998	436	Dwellings used occasionally
448	374	69	5	Dwellings used for performing work activities
<b>Urban</b>				
10453	9129	1260	64	Dwellings - total
6712	5991	689	32	Occupied dwellings
3006	2711	271	24	Unoccupied dwellings
359	67	286	6	Dwellings used occasionally
376	360	14	2	Dwellings used for performing work activities
<b>Other</b>				
15004	1174	12774	1056	Dwellings - total
8066	650	7145	271	Occupied dwellings
5613	399	4862	352	Unoccupied dwellings
1253	111	712	430	Dwellings used occasionally
72	14	55	3	Dwellings used for performing work activities
<b>Baničevska oblast</b>				
89704	34918	51630	3156	Dwellings - total
60982	24635	34737	1610	Occupied dwellings
19915	8122	10793	1000	Unoccupied dwellings
7436	1446	5508	482	Dwellings used occasionally
1371	715	592	64	Dwellings used for performing work activities

<sup>1</sup> Dwellings with unknown installations are also included.

<sup>2</sup> Dwellings with installed installations, but not yet connected are also included.

**Табела 1.4. Станови према опремљености инсталацијама водовода и канализације и основу коришћења, по општинама/градовима (наставак)**

Регион Област Град – општина	Укупан број станава <sup>1</sup> <i>Total number of dwellings<sup>1</sup></i>	Број станава са инсталацијама водовода <i>Number of dwellings with water supply system</i>	Од тога са прикљученим инсталацијама на: <i>Of which installations connected to:</i>		
			јавни водовод <i>Public water supply system</i>	сеоски/месни водовод <i>Rural/local water supply system</i>	остало <sup>2</sup> <i>Other<sup>2</sup></i>
Градска					
Станови укупно	38157	36916	35538	301	1077
Настањени станови	25931	25701	25166	119	416
Ненастањени станови	9155	8446	8155	97	194
Станови који се користе повремено	2330	2040	1590	83	367
Станови који се користе за обављање делатности	741	729	627	2	100
Остала					
Станови укупно	62021	52942	13297	15409	24236
Настањени станови	36807	35294	9565	9336	16393
Ненастањени станови	16750	11551	2654	3240	5657
Станови који се користе повремено	7625	5453	895	2530	2028
Станови који се користе за обављање делатности	839	644	183	303	158
<i>Град Пожаревац</i>					
<i>Станови укупно</i>	<i>36589</i>	<i>34510</i>	<i>26999</i>	<i>1900</i>	<i>5611</i>
<i>Настањени станови</i>	<i>26000</i>	<i>25635</i>	<i>20390</i>	<i>1294</i>	<i>3951</i>
<i>Ненастањени станови</i>	<i>8383</i>	<i>7162</i>	<i>5484</i>	<i>442</i>	<i>1236</i>
<i>Станови који се користе повремено</i>	<i>1866</i>	<i>1400</i>	<i>886</i>	<i>142</i>	<i>372</i>
<i>Станови који се користе за обављање делатности</i>	<i>340</i>	<i>313</i>	<i>239</i>	<i>22</i>	<i>52</i>
Градска					
Станови укупно	26555	25566	24795	204	567
Настањени станови	19491	19301	18898	82	321
Ненастањени станови	5874	5270	5077	69	124
Станови који се користе повремено	957	772	609	52	111
Станови који се користе за обављање делатности	233	223	211	1	11
Остала					
Станови укупно	10034	8944	2204	1696	5044
Настањени станови	6509	6334	1492	1212	3630
Ненастањени станови	2509	1892	407	373	1112
Станови који се користе повремено	909	628	277	90	261
Станови који се користе за обављање делатности	107	90	28	21	41
<i>Пожаревац</i>					
<i>Станови укупно</i>	<i>30350</i>	<i>28686</i>	<i>21812</i>	<i>1806</i>	<i>5068</i>
<i>Настањени станови</i>	<i>21677</i>	<i>21364</i>	<i>16460</i>	<i>1257</i>	<i>3647</i>
<i>Ненастањени станови</i>	<i>7320</i>	<i>6258</i>	<i>4671</i>	<i>415</i>	<i>1172</i>
<i>Станови који се користе повремено</i>	<i>1075</i>	<i>804</i>	<i>479</i>	<i>122</i>	<i>203</i>
<i>Станови који се користе за обављање делатности</i>	<i>278</i>	<i>260</i>	<i>202</i>	<i>12</i>	<i>46</i>
Градска					
Станови укупно	22670	21792	21151	174	467
Настањени станови	16455	16283	15922	73	288
Ненастањени станови	5298	4741	4565	59	117
Станови који се користе повремено	695	556	464	41	51
Станови који се користе за обављање делатности	222	212	200	1	11

<sup>1</sup> Урачунати су и станови са непознатим инсталацијама.

<sup>2</sup> Урачунати су и станови који имају спроведене инсталације, али оне још нису прикључене.

**Table 1.4. Dwellings by availability of installations of water supply and sewage disposal system, and occupancy status, by municipalities/cities (continued)**

Број станова са инсталацијама канализације <i>Number of dwellings with sewage disposal system</i>	Од тога са прикљученим инсталацијама на: <i>Of which with installations connected to:</i>			Region Area City – Municipality
	јавну канализацију <i>Public sewage disposal system</i>	септичку јаму <i>Septic tank</i>	остало <sup>2</sup> <i>Other<sup>2</sup></i>	
Urban				
36831	32126	4385	320	Dwellings - total
25693	22744	2774	175	Occupied dwellings
8422	7506	820	96	Unoccupied dwellings
1987	1241	701	45	Dwellings used occasionally
729	635	90	4	Dwellings used for performing work activities
Other				
52873	2792	47245	2836	Dwellings - total
35289	1891	31963	1435	Occupied dwellings
11493	616	9973	904	Unoccupied dwellings
5449	205	4807	437	Dwellings used occasionally
642	80	502	60	Dwellings used for performing work activities
<i>Grad Požarevac</i>				
34425	22840	11212	373	<i>Dwellings - total</i>
25627	17502	7916	209	<i>Occupied dwellings</i>
7126	4739	2261	126	<i>Unoccupied dwellings</i>
1359	395	931	33	<i>Dwellings used occasionally</i>
313	204	104	5	<i>Dwellings used for performing work activities</i>
Urban				
25498	22577	2731	190	Dwellings - total
19293	17298	1865	130	Occupied dwellings
5250	4702	503	45	Unoccupied dwellings
732	376	343	13	Dwellings used occasionally
223	201	20	2	Dwellings used for performing work activities
Other				
8927	263	8481	183	Dwellings - total
6334	204	6051	79	Occupied dwellings
1876	37	1758	81	Unoccupied dwellings
627	19	588	20	Dwellings used occasionally
90	3	84	3	Dwellings used for performing work activities
Požarevac				
28640	19559	8791	290	Dwellings - total
21356	14731	6466	159	Occupied dwellings
6232	4265	1865	102	Unoccupied dwellings
792	371	397	24	Dwellings used occasionally
260	192	63	5	Dwellings used for performing work activities
Urban				
21754	19344	2266	144	Dwellings - total
16275	14559	1622	94	Occupied dwellings
4722	4241	445	36	Unoccupied dwellings
545	354	179	12	Dwellings used occasionally
212	190	20	2	Dwellings used for performing work activities

<sup>1</sup> Dwellings with unknown installations are also included.

<sup>2</sup> Dwellings with installed installations, but not yet connected are also included.

**Табела 1.4. Станови према опремљености инсталацијама водовода и канализације и основу коришћења, по општинама/градовима (наставак)**

Регион Област Град – општина	Укупан број станава <sup>1</sup> <i>Total number of dwellings<sup>1</sup></i>	Број станава са инсталацијама водовода <i>Number of dwellings with water supply system</i>	Од тога са прикљученим инсталацијама на: <i>Of which installations connected to:</i>		
			јавни водовод <i>Public water supply system</i>	сеоски/месни водовод <i>Rural/local water supply system</i>	остало <sup>2</sup> <i>Other<sup>2</sup></i>
Остала					
Станови укупно	7680	6894	661	1632	4601
Настањени станови	5222	5081	538	1184	3359
Ненастањени станови	2022	1517	106	356	1055
Станови који се користе повремено	380	248	15	81	152
Станови који се користе за обављање делатности	56	48	2	11	35
Костолац					
Станови укупно	6239	5824	5187	94	543
Настањени станови	4323	4271	3930	37	304
Ненастањени станови	1063	904	813	27	64
Станови који се користе повремено	791	596	407	20	169
Станови који се користе за обављање делатности	62	53	37	10	6
Градска					
Станови укупно	3885	3774	3644	30	100
Настањени станови	3036	3018	2976	9	33
Ненастањени станови	576	529	512	10	7
Станови који се користе повремено	262	216	145	11	60
Станови који се користе за обављање делатности	11	11	11	-	-
Остала					
Станови укупно	2354	2050	1543	64	443
Настањени станови	1287	1253	954	28	271
Ненастањени станови	487	375	301	17	57
Станови који се користе повремено	529	380	262	9	109
Станови који се користе за обављање делатности	51	42	26	10	6
Велико Градиште					
Станови укупно	11208	10540	4612	1373	4555
Настањени станови	6453	6303	2628	1027	2648
Ненастањени станови	2604	2194	1163	268	763
Станови који се користе повремено	1763	1659	549	74	1036
Станови који се користе за обављање делатности	388	384	272	4	108
Градска					
Станови укупно	4520	4472	4074	40	358
Настањени станови	2230	2219	2163	18	38
Ненастањени станови	1170	1152	1110	14	28
Станови који се користе повремено	769	751	531	7	213
Станови који се користе за обављање делатности	351	350	270	1	79
Остала					
Станови укупно	6688	6068	538	1333	4197
Настањени станови	4223	4084	465	1009	2610
Ненастањени станови	1434	1042	53	254	735
Станови који се користе повремено	994	908	18	67	823
Станови који се користе за обављање делатности	37	34	2	3	29

<sup>1</sup> Урачунати су и станови са непознатим инсталацијама.

<sup>2</sup> Урачунати су и станови који имају спроведене инсталације, али оне још нису прикључене.

**Table 1.4. Dwellings by availability of installations of water supply and sewage disposal system, and occupancy status, by municipalities/cities (continued)**

Број станова са инсталацијама канализације <i>Number of dwellings with sewage disposal system</i>	Од тога са прикљученим инсталацијама на: <i>Of which with installations connected to:</i>			Region Area City – Municipality
	јавну канализацију <i>Public sewage disposal system</i>	септичку јаму <i>Septic tank</i>	остало <sup>2</sup> <i>Other<sup>2</sup></i>	
				Other
6886	215	6525	146	Dwellings - total
5081	172	4844	65	Occupied dwellings
1510	24	1420	66	Unoccupied dwellings
247	17	218	12	Dwellings used occasionally
48	2	43	3	Dwellings used for performing work activities
				Kostolac
5785	3281	2421	83	Dwellings - total
4271	2771	1450	50	Occupied dwellings
894	474	396	24	Unoccupied dwellings
567	24	534	9	Dwellings used occasionally
53	12	41	-	Dwellings used for performing work activities
				Urban
3744	3233	465	46	Dwellings - total
3018	2739	243	36	Occupied dwellings
528	461	58	9	Unoccupied dwellings
187	22	164	1	Dwellings used occasionally
11	11	-	-	Dwellings used for performing work activities
				Other
2041	48	1956	37	Dwellings - total
1253	32	1207	14	Occupied dwellings
366	13	338	15	Unoccupied dwellings
380	2	370	8	Dwellings used occasionally
42	1	41	-	Dwellings used for performing work activities
				Veliko Gradište
10525	3596	6787	142	Dwellings - total
6303	1832	4407	64	Occupied dwellings
2190	989	1148	53	Unoccupied dwellings
1648	485	1141	22	Dwellings used occasionally
384	290	91	3	Dwellings used for performing work activities
				Urban
4460	3559	851	50	Dwellings - total
2219	1808	396	15	Occupied dwellings
1151	982	151	18	Unoccupied dwellings
740	479	244	17	Dwellings used occasionally
350	290	60	-	Dwellings used for performing work activities
				Other
6065	37	5936	92	Dwellings - total
4084	24	4011	49	Occupied dwellings
1039	7	997	35	Unoccupied dwellings
908	6	897	5	Dwellings used occasionally
34	-	31	3	Dwellings used for performing work activities

<sup>1</sup> Dwellings with unknown installations are also included.

<sup>2</sup> Dwellings with installed installations, but not yet connected are also included.

**Табела 1.4. Станови према опрењености инсталацијама водовода и канализације и основу коришћења, по општинама/градовима (наставак)**

Регион Област Град – општина	Укупан број станава <sup>1</sup> <i>Total number of dwellings<sup>1</sup></i>	Број станава са инсталацијама водовода <i>Number of dwellings with water supply system</i>	Од тога са прикљученим инсталацијама на: <i>Of which installations connected to:</i>		
			јавни водовод <i>Public water supply system</i>	сеоски/месни водовод <i>Rural/local water supply system</i>	остало <sup>2</sup> <i>Other<sup>2</sup></i>
<b>Голубац</b>					
Станови укупно	5962	5758	2710	2643	405
Настањени станови	2796	2737	1670	908	159
Ненастањени станови	1139	1014	568	336	110
Станови који се користе повремено	1925	1909	395	1388	126
Станови који се користе за обављање делатности	102	98	77	11	10
Остала					
Станови укупно	5962	5758	2710	2643	405
Настањени станови	2796	2737	1670	908	159
Ненастањени станови	1139	1014	568	336	110
Станови који се користе повремено	1925	1909	395	1388	126
Станови који се користе за обављање делатности	102	98	77	11	10
<b>Жабари</b>					
Станови укупно	6500	5097	2855	563	1679
Настањени станови	3898	3670	2207	267	1196
Ненастањени станови	2237	1226	622	188	416
Станови који се користе повремено	312	168	7	103	58
Станови који се користе за обављање делатности	53	33	19	5	9
Остала					
Станови укупно	6500	5097	2855	563	1679
Настањени станови	3898	3670	2207	267	1196
Ненастањени станови	2237	1226	622	188	416
Станови који се користе повремено	312	168	7	103	58
Станови који се користе за обављање делатности	53	33	19	5	9
<b>Жагубица</b>					
Станови укупно	7782	5655	2952	2033	670
Настањени станови	4067	3774	2195	1245	334
Ненастањени станови	2018	1107	605	364	138
Станови који се користе повремено	1573	712	121	399	192
Станови који се користе за обављање делатности	124	62	31	25	6
Остала					
Станови укупно	7782	5655	2952	2033	670
Настањени станови	4067	3774	2195	1245	334
Ненастањени станови	2018	1107	605	364	138
Станови који се користе повремено	1573	712	121	399	192
Станови који се користе за обављање делатности	124	62	31	25	6
<b>Кучево</b>					
Станови укупно	11113	9658	2616	3680	3362
Настањени станови	5862	5625	1521	2079	2025
Ненастањени станови	3893	3048	874	1058	1116
Станови који се користе повремено	996	662	139	335	188
Станови који се користе за обављање делатности	362	323	82	208	33

<sup>1</sup> Урачунати су и станови са непознатим инсталацијама.

<sup>2</sup> Урачунати су и станови који имају спроведене инсталације, али оне још нису прикључене.

**Table 1.4. Dwellings by availability of installations of water supply and sewage disposal system, and occupancy status, by municipalities/cities (continued)**

Број станова са инсталацијама канализације <i>Number of dwellings with sewage disposal system</i>	Од тога са прикљученим инсталацијама на: <i>Of which with installations connected to:</i>			Region Area City – Municipality
	јавну канализацију <i>Public sewage disposal system</i>	септичку јаму <i>Septic tank</i>	остало <sup>2</sup> <i>Other<sup>2</sup></i>	
Golubac				
5754	1153	4426	175	Dwellings - total
2736	654	2000	82	Occupied dwellings
1012	297	655	60	Unoccupied dwellings
1908	143	1735	30	Dwellings used occasionally
98	59	36	3	Dwellings used for performing work activities
Other				
5754	1153	4426	175	Dwellings - total
2736	654	2000	82	Occupied dwellings
1012	297	655	60	Unoccupied dwellings
1908	143	1735	30	Dwellings used occasionally
98	59	36	3	Dwellings used for performing work activities
Žabari				
5079	235	4672	172	Dwellings - total
3669	191	3372	106	Occupied dwellings
1212	41	1140	31	Unoccupied dwellings
167	3	133	31	Dwellings used occasionally
31	-	27	4	Dwellings used for performing work activities
Other				
5079	235	4672	172	Dwellings - total
3669	191	3372	106	Occupied dwellings
1212	41	1140	31	Unoccupied dwellings
167	3	133	31	Dwellings used occasionally
31	-	27	4	Dwellings used for performing work activities
Žagubica				
5651	234	4854	563	Dwellings - total
3773	157	3373	243	Occupied dwellings
1105	60	917	128	Unoccupied dwellings
711	4	522	185	Dwellings used occasionally
62	13	42	7	Dwellings used for performing work activities
Other				
5651	234	4854	563	Dwellings - total
3773	157	3373	243	Occupied dwellings
1105	60	917	128	Unoccupied dwellings
711	4	522	185	Dwellings used occasionally
62	13	42	7	Dwellings used for performing work activities
Kučevo				
9655	2381	6428	846	Dwellings - total
5624	1382	3903	339	Occupied dwellings
3048	801	1862	385	Unoccupied dwellings
660	120	451	89	Dwellings used occasionally
323	78	212	33	Dwellings used for performing work activities

<sup>1</sup> Dwellings with unknown installations are also included.

<sup>2</sup> Dwellings with installed installations, but not yet connected are also included.

**Табела 1.4. Станови према опремљености инсталацијама водовода и канализације и основу коришћења, по општинама/градовима (наставак)**

Регион Област Град – општина	Укупан број станава <sup>1</sup> <i>Total number of dwellings<sup>1</sup></i>	Број станава са инсталацијама водовода <i>Number of dwellings with water supply system</i>	Од тога са прикљученим инсталацијама на: <i>Of which installations connected to:</i>		
			јавни водовод <i>Public water supply system</i>	сеоски/месни водовод <i>Rural/local water supply system</i>	остало <sup>2</sup> <i>Other<sup>2</sup></i>
Градска					
Станови укупно	2732	2588	2484	29	75
Настањени станови	1485	1470	1443	7	20
Ненастањени станови	906	857	827	4	26
Станови који се користе повремено	253	174	137	18	19
Станови који се користе за обављање делатности	88	87	77	-	10
Остала					
Станови укупно	8381	7070	132	3651	3287
Настањени станови	4377	4155	78	2072	2005
Ненастањени станови	2987	2191	47	1054	1090
Станови који се користе повремено	743	488	2	317	169
Станови који се користе за обављање делатности	274	236	5	208	23
Мало Црниће					
Станови укупно	5458	4777	613	553	3611
Настањени станови	3497	3368	453	393	2522
Ненастањени станови	1632	1134	105	138	891
Станови који се користе повремено	244	219	38	14	167
Станови који се користе за обављање делатности	85	56	17	8	31
Остала					
Станови укупно	5458	4777	613	553	3611
Настањени станови	3497	3368	453	393	2522
Ненастањени станови	1632	1134	105	138	891
Станови који се користе повремено	244	219	38	14	167
Станови који се користе за обављање делатности	85	56	17	8	31
Петровац на Млави					
Станови укупно	15566	13863	5478	2965	5420
Настањени станови	10165	9883	3667	2242	3974
Ненастањени станови	3999	3112	1388	543	1181
Станови који се користе повремено	1276	764	350	158	256
Станови који се користе за обављање делатности	126	104	73	22	9
Градска					
Станови укупно	4350	4290	4185	28	77
Настањени станови	2725	2711	2662	12	37
Ненастањени станови	1205	1167	1141	10	16
Станови који се користе повремено	351	343	313	6	24
Станови који се користе за обављање делатности	69	69	69	-	-
Остала					
Станови укупно	11216	9573	1293	2937	5343
Настањени станови	7440	7172	1005	2230	3937
Ненастањени станови	2794	1945	247	533	1165
Станови који се користе повремено	925	421	37	152	232
Станови који се користе за обављање делатности	57	35	4	22	9

<sup>1</sup> Урачунати су и станови са непознатим инсталацијама.

<sup>2</sup> Урачунати су и станови који имају спроведене инсталације, али оне још нису прикључене.



**Table 1.4. Dwellings by availability of installations of water supply and sewage disposal system, and occupancy status, by municipalities/cities (continued)**

Број станова са инсталацијама канализације <i>Number of dwellings with sewage disposal system</i>	Од тога са прикљученим инсталацијама на: <i>Of which with installations connected to:</i>			Region Area City – Municipality
	јавну канализацију <i>Public sewage disposal system</i>	септичку јаму <i>Septic tank</i>	остало <sup>2</sup> <i>Other<sup>2</sup></i>	
Urban				
2586	2290	238	58	Dwellings - total
1470	1332	119	19	Occupied dwellings
857	765	64	28	Unoccupied dwellings
172	118	45	9	Dwellings used occasionally
87	75	10	2	Dwellings used for performing work activities
Other				
7069	91	6190	788	Dwellings - total
4154	50	3784	320	Occupied dwellings
2191	36	1798	357	Unoccupied dwellings
488	2	406	80	Dwellings used occasionally
236	3	202	31	Dwellings used for performing work activities
Malo Crniće				
4773	12	4611	150	Dwellings - total
3368	8	3274	86	Occupied dwellings
1130	4	1083	43	Unoccupied dwellings
219	-	202	17	Dwellings used occasionally
56	-	52	4	Dwellings used for performing work activities
Other				
4773	12	4611	150	Dwellings - total
3368	8	3274	86	Occupied dwellings
1130	4	1083	43	Unoccupied dwellings
219	-	202	17	Dwellings used occasionally
56	-	52	4	Dwellings used for performing work activities
Petrovac na Mlavi				
13842	4467	8640	735	Dwellings - total
9882	2909	6492	481	Occupied dwellings
3092	1191	1727	174	Unoccupied dwellings
764	296	393	75	Dwellings used occasionally
104	71	28	5	Dwellings used for performing work activities
Urban				
4287	3700	565	22	Dwellings - total
2711	2306	394	11	Occupied dwellings
1164	1057	102	5	Unoccupied dwellings
343	268	69	6	Dwellings used occasionally
69	69	-	-	Dwellings used for performing work activities
Other				
9555	767	8075	713	Dwellings - total
7171	603	6098	470	Occupied dwellings
1928	134	1625	169	Unoccupied dwellings
421	28	324	69	Dwellings used occasionally
35	2	28	5	Dwellings used for performing work activities

<sup>1</sup> Dwellings with unknown installations are also included.

<sup>2</sup> Dwellings with installed installations, but not yet connected are also included.

**Табела 1.4. Станови према опремљености инсталацијама водовода и канализације и основу коришћења, по општинама/градовима (наставак)**

Регион Област Град – општина	Укупан број станава <sup>1</sup> <i>Total number of dwellings<sup>1</sup></i>	Број станава са инсталацијама водовода <i>Number of dwellings with water supply system</i>	Од тога са прикљученим инсталацијама на: <i>Of which installations connected to:</i>		
			јавни водовод <i>Public water supply system</i>	сеоски/месни водовод <i>Rural/local water supply system</i>	остало <sup>2</sup> <i>Other<sup>2</sup></i>
<b>Зајечарска област</b>					
Станови укупно	68130	59997	43125	10885	5987
Настањени станови	40431	38991	30226	5349	3416
Ненастањени станови	18682	13311	7818	3967	1526
Станови који се користе повремено	6349	5122	2745	1407	970
Станови који се користе за обављање делатности	2668	2573	2336	162	75
Градска					
Станови укупно	34953	34081	33098	217	766
Настањени станови	24325	24096	23702	98	296
Ненастањени станови	6236	5730	5407	55	268
Станови који се користе повремено	2062	1951	1717	61	173
Станови који се користе за обављање делатности	2330	2304	2272	3	29
Остала					
Станови укупно	33177	25916	10027	10668	5221
Настањени станови	16106	14895	6524	5251	3120
Ненастањени станови	12446	7581	2411	3912	1258
Станови који се користе повремено	4287	3171	1028	1346	797
Станови који се користе за обављање делатности	338	269	64	159	46
<b>Зајечар</b>					
Станови укупно	29100	26199	21558	2405	2236
Настањени станови	19563	19009	16633	1127	1249
Ненастањени станови	7450	5576	3942	1021	613
Станови који се користе повремено	1904	1457	863	242	352
Станови који се користе за обављање делатности	183	157	120	15	22
Градска					
Станови укупно	16351	16053	15794	61	198
Настањени станови	12971	12895	12780	27	88
Ненастањени станови	3012	2844	2749	22	73
Станови који се користе повремено	264	212	169	12	31
Станови који се користе за обављање делатности	104	102	96	-	6
Остала					
Станови укупно	12749	10146	5764	2344	2038
Настањени станови	6592	6114	3853	1100	1161
Ненастањени станови	4438	2732	1193	999	540
Станови који се користе повремено	1640	1245	694	230	321
Станови који се користе за обављање делатности	79	55	24	15	16
<b>Бољевац</b>					
Станови укупно	8577	5923	3256	817	1850
Настањени станови	4637	4155	2347	463	1345
Ненастањени станови	2924	1277	726	208	343
Станови који се користе повремено	912	422	136	142	144
Станови који се користе за обављање делатности	104	69	47	4	18

<sup>1</sup> Урачунати су и станови са непознатим инсталацијама.

<sup>2</sup> Урачунати су и станови који имају спроведене инсталације, али оне још нису прикључене.

**Table 1.4. Dwellings by availability of installations of water supply and sewage disposal system, and occupancy status, by municipalities/cities (continued)**

Број станова са инсталацијама канализације <i>Number of dwellings with sewage disposal system</i>	Од тога са прикљученим инсталацијама на: <i>Of which with installations connected to:</i>			Region Area City – Municipality
	јавну канализацију <i>Public sewage disposal system</i>	септичку јаму <i>Septic tank</i>	остало <sup>2</sup> <i>Other<sup>2</sup></i>	
<b>Zaječarska oblast</b>				
59688	31723	25106	2859	Dwellings - total
38958	22710	14797	1451	Occupied dwellings
13103	5496	6658	949	Unoccupied dwellings
5057	1366	3271	420	Dwellings used occasionally
2570	2151	380	39	Dwellings used for performing work activities
Urban				
34047	30589	3145	313	Dwellings - total
24091	22024	1930	137	Occupied dwellings
5710	5094	482	134	Unoccupied dwellings
1942	1324	583	35	Dwellings used occasionally
2304	2147	150	7	Dwellings used for performing work activities
Other				
25641	1134	21961	2546	Dwellings - total
14867	686	12867	1314	Occupied dwellings
7393	402	6176	815	Unoccupied dwellings
3115	42	2688	385	Dwellings used occasionally
266	4	230	32	Dwellings used for performing work activities
<b>Zaječar</b>				
26109	15312	9755	1042	Dwellings - total
19002	12252	6205	545	Occupied dwellings
5533	2846	2329	358	Unoccupied dwellings
1419	118	1177	124	Dwellings used occasionally
155	96	44	15	Dwellings used for performing work activities
Urban				
16045	14808	1132	105	Dwellings - total
12894	12020	833	41	Occupied dwellings
2839	2601	196	42	Unoccupied dwellings
210	93	95	22	Dwellings used occasionally
102	94	8	-	Dwellings used for performing work activities
Other				
10064	504	8623	937	Dwellings - total
6108	232	5372	504	Occupied dwellings
2694	245	2133	316	Unoccupied dwellings
1209	25	1082	102	Dwellings used occasionally
53	2	36	15	Dwellings used for performing work activities
<b>Bojjevac</b>				
5821	1490	3506	825	Dwellings - total
4133	1128	2476	529	Occupied dwellings
1207	331	684	192	Unoccupied dwellings
413	17	300	96	Dwellings used occasionally
68	14	46	8	Dwellings used for performing work activities

<sup>1</sup> Dwellings with unknown installations are also included.

<sup>2</sup> Dwellings with installed installations, but not yet connected are also included.

**Табела 1.4. Станови према опремљености инсталацијама водовода и канализације и основу коришћења, по општинама/градовима (наставак)**

Регион Област Град – општина	Укупан број станава <sup>1</sup> <i>Total number of dwellings<sup>1</sup></i>	Број станава са инсталацијама водовода <i>Number of dwellings with water supply system</i>	Од тога са прикљученим инсталацијама на: <i>Of which installations connected to:</i>		
			јавни водовод <i>Public water supply system</i>	сеоски/месни водовод <i>Rural/local water supply system</i>	остало <sup>2</sup> <i>Other<sup>2</sup></i>
Градска					
Станови укупно	2306	2104	1998	33	73
Настањени станови	1652	1598	1541	20	37
Ненастањени станови	579	448	410	8	30
Станови који се користе повремено	51	34	28	4	2
Станови који се користе за обављање делатности	24	24	19	1	4
Остала					
Станови укупно	6271	3819	1258	784	1777
Настањени станови	2985	2557	806	443	1308
Ненастањени станови	2345	829	316	200	313
Станови који се користе повремено	861	388	108	138	142
Станови који се користе за обављање делатности	80	45	28	3	14
Књажевац					
Станови укупно	18253	16216	10269	5038	909
Настањени станови	10587	10286	7938	1959	389
Ненастањени станови	5970	4455	1952	2185	318
Станови који се користе повремено	1446	1254	308	765	181
Станови који се користе за обављање делатности	250	221	71	129	21
Градска					
Станови укупно	7752	7465	7278	54	133
Настањени станови	6276	6184	6083	23	78
Ненастањени станови	1241	1094	1052	7	35
Станови који се користе повремено	139	111	84	23	4
Станови који се користе за обављање делатности	96	76	59	1	16
Остала					
Станови укупно	10501	8751	2991	4984	776
Настањени станови	4311	4102	1855	1936	311
Ненастањени станови	4729	3361	900	2178	283
Станови који се користе повремено	1307	1143	224	742	177
Станови који се користе за обављање делатности	154	145	12	128	5
Сокобања					
Станови укупно	12200	11659	8042	2625	992
Настањени станови	5644	5541	3308	1800	433
Ненастањени станови	2338	2003	1198	553	252
Станови који се користе повремено	2087	1989	1438	258	293
Станови који се користе за обављање делатности	2131	2126	2098	14	14
Градска					
Станови укупно	8544	8459	8028	69	362
Настањени станови	3426	3419	3298	28	93
Ненастањени станови	1404	1344	1196	18	130
Станови који се користе повремено	1608	1594	1436	22	136
Станови који се користе за обављање делатности	2106	2102	2098	1	3

<sup>1</sup> Урачунати су и станови са непознатим инсталацијама.

<sup>2</sup> Урачунати су и станови који имају спроведене инсталације, али оне још нису прикључене.

**Table 1.4. Dwellings by availability of installations of water supply and sewage disposal system, and occupancy status, by municipalities/cities (continued)**

Број станова са инсталацијама канализације <i>Number of dwellings with sewage disposal system</i>	Од тога са прикљученим инсталацијама на: <i>Of which with installations connected to:</i>			Region Area City – Municipality
	јавну канализацију <i>Public sewage disposal system</i>	септичку јаму <i>Septic tank</i>	остало <sup>2</sup> <i>Other<sup>2</sup></i>	
Urban				
2082	1455	528	99	Dwellings - total
1594	1105	415	74	Occupied dwellings
436	322	90	24	Unoccupied dwellings
28	14	13	1	Dwellings used occasionally
24	14	10	-	Dwellings used for performing work activities
Other				
3739	35	2978	726	Dwellings - total
2539	23	2061	455	Occupied dwellings
771	9	594	168	Unoccupied dwellings
385	3	287	95	Dwellings used occasionally
44	-	36	8	Dwellings used for performing work activities
Knjaževac				
16114	7631	7820	663	Dwellings - total
10283	6316	3731	236	Occupied dwellings
4366	1180	2917	269	Unoccupied dwellings
1244	73	1026	145	Dwellings used occasionally
221	62	146	13	Dwellings used for performing work activities
Urban				
7461	7043	381	37	Dwellings - total
6184	5890	280	14	Occupied dwellings
1091	1033	44	14	Unoccupied dwellings
110	60	47	3	Dwellings used occasionally
76	60	10	6	Dwellings used for performing work activities
Other				
8653	588	7439	626	Dwellings - total
4099	426	3451	222	Occupied dwellings
3275	147	2873	255	Unoccupied dwellings
1134	13	979	142	Dwellings used occasionally
145	2	136	7	Dwellings used for performing work activities
Soko Banja				
11644	7290	4025	329	Dwellings - total
5540	3014	2385	141	Occupied dwellings
1997	1139	728	130	Unoccupied dwellings
1981	1158	768	55	Dwellings used occasionally
2126	1979	144	3	Dwellings used for performing work activities
Urban				
8459	7283	1104	72	Dwellings - total
3419	3009	402	8	Occupied dwellings
1344	1138	152	54	Unoccupied dwellings
1594	1157	428	9	Dwellings used occasionally
2102	1979	122	1	Dwellings used for performing work activities

<sup>1</sup> Dwellings with unknown installations are also included.

<sup>2</sup> Dwellings with installed installations, but not yet connected are also included.

**Табела 1.4. Станови према опремљености инсталацијама водовода и канализације и основу коришћења, по општинама/градовима (наставак)**

Регион Област Град – општина	Укупан број станава <sup>1</sup> <i>Total number of dwellings<sup>1</sup></i>	Број станава са инсталацијама водовода <i>Number of dwellings with water supply system</i>	Од тога са прикљученим инсталацијама на: <i>Of which installations connected to:</i>		
			јавни водовод <i>Public water supply system</i>	сеоски/месни водовод <i>Rural/local water supply system</i>	остало <sup>2</sup> <i>Other<sup>2</sup></i>
Остала					
Станови укупно	3656	3200	14	2556	630
Настањени станови	2218	2122	10	1772	340
Ненастањени станови	934	659	2	535	122
Станови који се користе повремено	479	395	2	236	157
Станови који се користе за обављање делатности	25	24	-	13	11
<b>Јабланичка област</b>					
<b>Станови укупно</b>	<b>96046</b>	<b>86080</b>	<b>52834</b>	<b>16901</b>	<b>16345</b>
<b>Настањени станови</b>	<b>64143</b>	<b>62594</b>	<b>43714</b>	<b>7812</b>	<b>11068</b>
<b>Ненастањени станови</b>	<b>19416</b>	<b>13319</b>	<b>6473</b>	<b>3720</b>	<b>3126</b>
<b>Станови који се користе повремено</b>	<b>11222</b>	<b>9040</b>	<b>1745</b>	<b>5257</b>	<b>2038</b>
<b>Станови који се користе за обављање делатности</b>	<b>1265</b>	<b>1127</b>	<b>902</b>	<b>112</b>	<b>113</b>
Градска					
Станови укупно	37353	36711	35637	591	483
Настањени станови	30463	30312	29668	393	251
Ненастањени станови	5525	5070	4746	136	188
Станови који се користе повремено	591	568	477	61	30
Станови који се користе за обављање делатности	774	761	746	1	14
Остала					
Станови укупно	58693	49369	17197	16310	15862
Настањени станови	33680	32282	14046	7419	10817
Ненастањени станови	13891	8249	1727	3584	2938
Станови који се користе повремено	10631	8472	1268	5196	2008
Станови који се користе за обављање делатности	491	366	156	111	99
<b>Лесковац</b>					
<i>Станови укупно</i>	<i>56111</i>	<i>52870</i>	<i>36598</i>	<i>7071</i>	<i>9201</i>
<i>Настањени станови</i>	<i>42629</i>	<i>42007</i>	<i>30448</i>	<i>4378</i>	<i>7181</i>
<i>Ненастањени станови</i>	<i>9054</i>	<i>7057</i>	<i>4382</i>	<i>1277</i>	<i>1398</i>
<i>Станови који се користе повремено</i>	<i>3488</i>	<i>2938</i>	<i>1039</i>	<i>1345</i>	<i>554</i>
<i>Станови који се користе за обављање делатности</i>	<i>940</i>	<i>868</i>	<i>729</i>	<i>71</i>	<i>68</i>
Градска					
Станови укупно	26337	26050	25343	443	264
Настањени станови	21645	21583	21113	335	135
Ненастањени станови	3711	3507	3322	84	101
Станови који се користе повремено	328	313	270	23	20
Станови који се користе за обављање делатности	653	647	638	1	8
Остала					
Станови укупно	29774	26820	11255	6628	8937
Настањени станови	20984	20424	9335	4043	7046
Ненастањени станови	5343	3550	1060	1193	1297
Станови који се користе повремено	3160	2625	769	1322	534
Станови који се користе за обављање делатности	287	221	91	70	60

<sup>1</sup> Урачунати су и станови са непознатим инсталацијама.

<sup>2</sup> Урачунати су и станови који имају спроведене инсталације, али оне још нису прикључене.

**Table 1.4. Dwellings by availability of installations of water supply and sewage disposal system, and occupancy status, by municipalities/cities (continued)**

Број станова са инсталацијама канализације <i>Number of dwellings with sewage disposal system</i>	Од тога са прикљученим инсталацијама на: <i>Of which with installations connected to:</i>			Region Area City – Municipality
	јавну канализацију <i>Public sewage disposal system</i>	септичку јаму <i>Septic tank</i>	остало <sup>2</sup> <i>Other<sup>2</sup></i>	
				Other
3185	7	2921	257	Dwellings - total
2121	5	1983	133	Occupied dwellings
653	1	576	76	Unoccupied dwellings
387	1	340	46	Dwellings used occasionally
24	-	22	2	Dwellings used for performing work activities
<b>Jablanička oblast</b>				
85976	40972	33146	11858	Dwellings - total
62587	34115	21235	7237	Occupied dwellings
13235	5258	5673	2304	Unoccupied dwellings
9028	748	6046	2234	Dwellings used occasionally
1126	851	192	83	Dwellings used for performing work activities
<b>Urban</b>				
36704	34691	1549	464	Dwellings - total
30312	28980	1024	308	Occupied dwellings
5065	4593	338	134	Unoccupied dwellings
566	376	168	22	Dwellings used occasionally
761	742	19	-	Dwellings used for performing work activities
<b>Other</b>				
49272	6281	31597	11394	Dwellings - total
32275	5135	20211	6929	Occupied dwellings
8170	665	5335	2170	Unoccupied dwellings
8462	372	5878	2212	Dwellings used occasionally
365	109	173	83	Dwellings used for performing work activities
<b>Leskovac</b>				
52790	28394	18113	6283	Dwellings - total
42002	23825	13908	4269	Occupied dwellings
6990	3548	2383	1059	Unoccupied dwellings
2931	329	1698	904	Dwellings used occasionally
867	692	124	51	Dwellings used for performing work activities
<b>Urban</b>				
26044	24750	1087	207	Dwellings - total
21583	20710	744	129	Occupied dwellings
3503	3220	219	64	Unoccupied dwellings
311	185	112	14	Dwellings used occasionally
647	635	12	-	Dwellings used for performing work activities
<b>Other</b>				
26746	3644	17026	6076	Dwellings - total
20419	3115	13164	4140	Occupied dwellings
3487	328	2164	995	Unoccupied dwellings
2620	144	1586	890	Dwellings used occasionally
220	57	112	51	Dwellings used for performing work activities

<sup>1</sup> Dwellings with unknown installations are also included.

<sup>2</sup> Dwellings with installed installations, but not yet connected are also included.

**Табела 1.4. Станови према опремљености инсталацијама водовода и канализације и основу коришћења, по општинама/градовима (наставак)**

Регион Област Град – општина	Укупан број станава <sup>1</sup> <i>Total number of dwellings<sup>1</sup></i>	Број станава са инсталацијама водовода <i>Number of dwellings with water supply system</i>	Од тога са прикљученим инсталацијама на: <i>Of which installations connected to:</i>		
			јавни водовод <i>Public water supply system</i>	сеоски/месни водовод <i>Rural/local water supply system</i>	остало <sup>2</sup> <i>Other<sup>2</sup></i>
<b>Бојник</b>					
Станови укупно	7956	6716	2182	2545	1989
Настањени станови	3561	3324	1678	956	690
Ненастањени станови	2011	1426	279	528	619
Станови који се користе повремено	2270	1887	179	1044	664
Станови који се користе за обављање делатности	114	79	46	17	16
Остала					
Станови укупно	7956	6716	2182	2545	1989
Настањени станови	3561	3324	1678	956	690
Ненастањени станови	2011	1426	279	528	619
Станови који се користе повремено	2270	1887	179	1044	664
Станови који се користе за обављање делатности	114	79	46	17	16
<b>Власотинце</b>					
Станови укупно	12765	10927	7370	2744	813
Настањени станови	8256	7992	6462	1102	428
Ненастањени станови	3281	1902	746	895	261
Станови који се користе повремено	1164	974	111	744	119
Станови који се користе за обављање делатности	64	59	51	3	5
Градска					
Станови укупно	5611	5446	5389	18	39
Настањени станови	4746	4708	4673	13	22
Ненастањени станови	754	629	611	5	13
Станови који се користе повремено	67	66	65	-	1
Станови који се користе за обављање делатности	44	43	40	-	3
Остала					
Станови укупно	7154	5481	1981	2726	774
Настањени станови	3510	3284	1789	1089	406
Ненастањени станови	2527	1273	135	890	248
Станови који се користе повремено	1097	908	46	744	118
Станови који се користе за обављање делатности	20	16	11	3	2
<b>Лебане</b>					
Станови укупно	10412	8857	4459	860	3538
Настањени станови	6562	6328	3582	379	2367
Ненастањени станови	2735	1699	705	352	642
Станови који се користе повремено	1020	750	127	117	506
Станови који се користе за обављање делатности	95	80	45	12	23
Градска					
Станови укупно	3721	3621	3486	25	110
Настањени станови	2938	2905	2827	17	61
Ненастањени станови	673	613	560	7	46
Станови који се користе повремено	62	60	58	1	1
Станови који се користе за обављање делатности	48	43	41	-	2

<sup>1</sup> Урачунати су и станови са непознатим инсталацијама.

<sup>2</sup> Урачунати су и станови који имају спроведене инсталације, али оне још нису прикључене.



**Table 1.4. Dwellings by availability of installations of water supply and sewage disposal system, and occupancy status, by municipalities/cities (continued)**

Број станова са инсталацијама канализације <i>Number of dwellings with sewage disposal system</i>	Од тога са прикљученим инсталацијама на: <i>Of which with installations connected to:</i>			Region Area City – Municipality
	јавну канализацију <i>Public sewage disposal system</i>	септичку јаму <i>Septic tank</i>	остало <sup>2</sup> <i>Other<sup>2</sup></i>	
Bojnik				
6712	1454	3497	1761	Dwellings - total
3324	1184	1439	701	Occupied dwellings
1423	179	797	447	Unoccupied dwellings
1886	46	1238	602	Dwellings used occasionally
79	45	23	11	Dwellings used for performing work activities
Other				
6712	1454	3497	1761	Dwellings - total
3324	1184	1439	701	Occupied dwellings
1423	179	797	447	Unoccupied dwellings
1886	46	1238	602	Dwellings used occasionally
79	45	23	11	Dwellings used for performing work activities
Vlasotince				
10921	5454	3700	1767	Dwellings - total
7992	4722	2046	1224	Occupied dwellings
1897	611	988	298	Unoccupied dwellings
973	81	653	239	Dwellings used occasionally
59	40	13	6	Dwellings used for performing work activities
Urban				
5446	5317	96	33	Dwellings - total
4708	4613	70	25	Occupied dwellings
629	600	22	7	Unoccupied dwellings
66	64	1	1	Dwellings used occasionally
43	40	3	-	Dwellings used for performing work activities
Other				
5475	137	3604	1734	Dwellings - total
3284	109	1976	1199	Occupied dwellings
1268	11	966	291	Unoccupied dwellings
907	17	652	238	Dwellings used occasionally
16	-	10	6	Dwellings used for performing work activities
Lebane				
8849	3982	3643	1224	Dwellings - total
6327	3194	2462	671	Occupied dwellings
1693	642	713	338	Unoccupied dwellings
749	102	447	200	Dwellings used occasionally
80	44	21	15	Dwellings used for performing work activities
Urban				
3621	3294	158	169	Dwellings - total
2905	2669	112	124	Occupied dwellings
613	531	38	44	Unoccupied dwellings
60	54	5	1	Dwellings used occasionally
43	40	3	-	Dwellings used for performing work activities

<sup>1</sup> Dwellings with unknown installations are also included.

<sup>2</sup> Dwellings with installed installations, but not yet connected are also included.

**Табела 1.4. Станови према опремљености инсталацијама водовода и канализације и основу коришћења, по општинама/градовима (наставак)**

Регион Област Град – општина	Укупан број станава <sup>1</sup> <i>Total number of dwellings<sup>1</sup></i>	Број станава са инсталацијама водовода <i>Number of dwellings with water supply system</i>	Од тога са прикљученим инсталацијама на: <i>Of which installations connected to:</i>		
			јавни водовод <i>Public water supply system</i>	сеоски/месни водовод <i>Rural/local water supply system</i>	остало <sup>2</sup> <i>Other<sup>2</sup></i>
Остала					
Станови укупно	6691	5236	973	835	3428
Настањени станови	3624	3423	755	362	2306
Ненастањени станови	2062	1086	145	345	596
Станови који се користе повремено	958	690	69	116	505
Станови који се користе за обављање делатности	47	37	4	12	21
<b>Медвеђа</b>					
Станови укупно	5843	4412	1934	1689	789
Настањени станови	2540	2388	1403	587	398
Ненастањени станови	2023	1119	344	572	203
Станови који се користе повремено	1237	870	158	525	187
Станови који се користе за обављање делатности	43	35	29	5	1
Градска					
Станови укупно	1684	1594	1419	105	70
Настањени станови	1134	1116	1055	28	33
Ненастањени станови	387	321	253	40	28
Станови који се користе повремено	134	129	84	37	8
Станови који се користе за обављање делатности	29	28	27	-	1
Остала					
Станови укупно	4159	2818	515	1584	719
Настањени станови	1406	1272	348	559	365
Ненастањени станови	1636	798	91	532	175
Станови који се користе повремено	1103	741	74	488	179
Станови који се користе за обављање делатности	14	7	2	5	-
<b>Црна Трава</b>					
Станови укупно	2959	2298	291	1992	15
Настањени станови	595	555	141	410	4
Ненастањени станови	312	116	17	96	3
Станови који се користе повремено	2043	1621	131	1482	8
Станови који се користе за обављање делатности	9	6	2	4	-
Остала					
Станови укупно	2959	2298	291	1992	15
Настањени станови	595	555	141	410	4
Ненастањени станови	312	116	17	96	3
Станови који се користе повремено	2043	1621	131	1482	8
Станови који се користе за обављање делатности	9	6	2	4	-
<b>Нишавска област</b>					
<b>Станови укупно</b>	<b>200250</b>	<b>188609</b>	<b>145467</b>	<b>25456</b>	<b>17686</b>
<b>Настањени станови</b>	<b>139964</b>	<b>137745</b>	<b>114125</b>	<b>12176</b>	<b>11444</b>
<b>Ненастањени станови</b>	<b>41371</b>	<b>34339</b>	<b>24968</b>	<b>6060</b>	<b>3311</b>
<b>Станови који се користе повремено</b>	<b>16441</b>	<b>14215</b>	<b>4365</b>	<b>7049</b>	<b>2801</b>
<b>Станови који се користе за обављање делатности</b>	<b>2474</b>	<b>2310</b>	<b>2009</b>	<b>171</b>	<b>130</b>

<sup>1</sup> Урачунати су и станови са непознатим инсталацијама.

<sup>2</sup> Урачунати су и станови који имају спроведене инсталације, али оне још нису прикључене.

**Table 1.4. Dwellings by availability of installations of water supply and sewage disposal system, and occupancy status, by municipalities/cities (continued)**

Број станова са инсталацијама канализације <i>Number of dwellings with sewage disposal system</i>	Од тога са прикљученим инсталацијама на: <i>Of which with installations connected to:</i>			Region Area City – Municipality
	јавну канализацију <i>Public sewage disposal system</i>	септичку јаму <i>Septic tank</i>	остало <sup>2</sup> <i>Other<sup>2</sup></i>	
				Other
5228	688	3485	1055	Dwellings - total
3422	525	2350	547	Occupied dwellings
1080	111	675	294	Unoccupied dwellings
689	48	442	199	Dwellings used occasionally
37	4	18	15	Dwellings used for performing work activities
				Medveda
4410	1453	2282	675	Dwellings - total
2387	1074	1007	306	Occupied dwellings
1118	264	703	151	Unoccupied dwellings
870	87	565	218	Dwellings used occasionally
35	28	7	-	Dwellings used for performing work activities
				Urban
1593	1330	208	55	Dwellings - total
1116	988	98	30	Occupied dwellings
320	242	59	19	Unoccupied dwellings
129	73	50	6	Dwellings used occasionally
28	27	1	-	Dwellings used for performing work activities
				Other
2817	123	2074	620	Dwellings - total
1271	86	909	276	Occupied dwellings
798	22	644	132	Unoccupied dwellings
741	14	515	212	Dwellings used occasionally
7	1	6	-	Dwellings used for performing work activities
				Crna Trava
2294	235	1911	148	Dwellings - total
555	116	373	66	Occupied dwellings
114	14	89	11	Unoccupied dwellings
1619	103	1445	71	Dwellings used occasionally
6	2	4	-	Dwellings used for performing work activities
				Other
2294	235	1911	148	Dwellings - total
555	116	373	66	Occupied dwellings
114	14	89	11	Unoccupied dwellings
1619	103	1445	71	Dwellings used occasionally
6	2	4	-	Dwellings used for performing work activities
				Nišavska oblast
188117	128247	49001	10869	Dwellings - total
137711	101490	29878	6343	Occupied dwellings
34014	22765	8823	2426	Unoccupied dwellings
14083	2056	9967	2060	Dwellings used occasionally
2309	1936	333	40	Dwellings used for performing work activities

<sup>1</sup> Dwellings with unknown installations are also included.

<sup>2</sup> Dwellings with installed installations, but not yet connected are also included.

**Табела 1.4. Станови према опрењености инсталацијама водовода и канализације и основу коришћења, по општинама/градовима (наставак)**

Регион Област Град – општина	Укупан број станова <sup>1</sup> <i>Total number of dwellings<sup>1</sup></i>	Број станова са инсталацијама водовода <i>Number of dwellings with water supply system</i>	Од тога са прикљученим инсталацијама на: <i>Of which installations connected to:</i>		
			јавни водовод <i>Public water supply system</i>	сеоски/месни водовод <i>Rural/local water supply system</i>	остало <sup>2</sup> <i>Other<sup>2</sup></i>
Градска					
Станови укупно	111113	109815	109061	159	595
Настањени станови	86188	85884	85539	65	280
Ненастањени станови	21507	20702	20416	68	218
Станови који се користе повремено	1554	1404	1310	25	69
Станови који се користе за обављање делатности	1864	1825	1796	1	28
Остала					
Станови укупно	89137	78794	36406	25297	17091
Настањени станови	53776	51861	28586	12111	11164
Ненастањени станови	19864	13637	4552	5992	3093
Станови који се користе повремено	14887	12811	3055	7024	2732
Станови који се користе за обављање делатности	610	485	213	170	102
<i>Град Ниш</i>					
Станови укупно	137100	133532	126137	5668	1727
Настањени станови	103270	102529	99136	2569	824
Ненастањени станови	25249	23177	21866	853	458
Станови који се користе повремено	6660	5958	3329	2210	419
Станови који се користе за обављање делатности	1921	1868	1806	36	26
Градска					
Станови укупно	99665	98761	98263	107	391
Настањени станови	77449	77212	76975	42	195
Ненастањени станови	19312	18751	18556	49	146
Станови који се користе повремено	1217	1127	1070	15	42
Станови који се користе за обављање делатности	1687	1671	1662	1	8
Остала					
Станови укупно	37435	34771	27874	5561	1336
Настањени станови	25821	25317	22161	2527	629
Ненастањени станови	5937	4426	3310	804	312
Станови који се користе повремено	5443	4831	2259	2195	377
Станови који се користе за обављање делатности	234	197	144	35	18
<i>Медијана</i>					
Станови укупно	47963	47748	47637	17	94
Настањени станови	36083	36058	36017	5	36
Ненастањени станови	10413	10239	10177	10	52
Станови који се користе повремено	195	192	190	1	1
Станови који се користе за обављање делатности	1272	1259	1253	1	5
Градска					
Станови укупно	45518	45360	45304	9	47
Настањени станови	34196	34177	34156	1	20
Ненастањени станови	9899	9775	9745	7	23
Станови који се користе повремено	170	168	167	-	1
Станови који се користе за обављање делатности	1253	1240	1236	1	3

<sup>1</sup> Урачунати су и станови са непознатим инсталацијама.

<sup>2</sup> Урачунати су и станови који имају спроведене инсталације, али оне још нису прикључене.

**Table 1.4. Dwellings by availability of installations of water supply and sewage disposal system, and occupancy status, by municipalities/cities (continued)**

Број станова са инсталацијама канализације <i>Number of dwellings with sewage disposal system</i>	Од тога са прикљученим инсталацијама на: <i>Of which with installations connected to:</i>			Region Area City – Municipality
	јавну канализацију <i>Public sewage disposal system</i>	септичку јаму <i>Septic tank</i>	остало <sup>2</sup> <i>Other<sup>2</sup></i>	
Urban				
109793	107507	1875	411	Dwellings - total
85880	84398	1216	266	Occupied dwellings
20689	20205	381	103	Unoccupied dwellings
1399	1110	251	38	Dwellings used occasionally
1825	1794	27	4	Dwellings used for performing work activities
Other				
78324	20740	47126	10458	Dwellings - total
51831	17092	28662	6077	Occupied dwellings
13325	2560	8442	2323	Unoccupied dwellings
12684	946	9716	2022	Dwellings used occasionally
484	142	306	36	Dwellings used for performing work activities
<i>Grad Niš</i>				
133300	115241	14540	3519	<i>Dwellings - total</i>
102512	91238	8925	2349	<i>Occupied dwellings</i>
23027	20677	1760	590	<i>Unoccupied dwellings</i>
5893	1558	3763	572	<i>Dwellings used occasionally</i>
1868	1768	92	8	<i>Dwellings used for performing work activities</i>
Urban				
98749	97323	1145	281	Dwellings - total
77209	76324	686	199	Occupied dwellings
18744	18441	234	69	Unoccupied dwellings
1125	898	214	13	Dwellings used occasionally
1671	1660	11	-	Dwellings used for performing work activities
Other				
34551	17918	13395	3238	Dwellings - total
25303	14914	8239	2150	Occupied dwellings
4283	2236	1526	521	Unoccupied dwellings
4768	660	3549	559	Dwellings used occasionally
197	108	81	8	Dwellings used for performing work activities
<i>Medijana</i>				
47747	47603	117	27	<i>Dwellings - total</i>
36058	35986	64	8	<i>Occupied dwellings</i>
10238	10177	44	17	<i>Unoccupied dwellings</i>
192	188	3	1	<i>Dwellings used occasionally</i>
1259	1252	6	1	<i>Dwellings used for performing work activities</i>
Urban				
45360	45290	54	16	Dwellings - total
34177	34144	28	5	Occupied dwellings
9775	9745	20	10	Unoccupied dwellings
168	166	1	1	Dwellings used occasionally
1240	1235	5	-	Dwellings used for performing work activities

<sup>1</sup> Dwellings with unknown installations are also included.

<sup>2</sup> Dwellings with installed installations, but not yet connected are also included.

**Табела 1.4. Станови према опремљености инсталацијама водовода и канализације и основу коришћења, по општинама/градовима (наставак)**

Регион Област Град – општина	Укупан број станова <sup>1</sup> <i>Total number of dwellings<sup>1</sup></i>	Број станова са инсталацијама водовода <i>Number of dwellings with water supply system</i>	Од тога са прикљученим инсталацијама на: <i>Of which installations connected to:</i>		
			јавни водовод <i>Public water supply system</i>	сеоски/месни водовод <i>Rural/local water supply system</i>	остало <sup>2</sup> <i>Other<sup>2</sup></i>
Остала					
Станови укупно	2445	2388	2333	8	47
Настањени станови	1887	1881	1861	4	16
Ненастањени станови	514	464	432	3	29
Станови који се користе повремено	25	24	23	1	-
Станови који се користе за обављање делатности	19	19	17	-	2
Нишка Бања					
Станови укупно	9582	8976	6902	1745	329
Настањени станови	5905	5798	5328	366	104
Ненастањени станови	1526	1138	855	198	85
Станови који се користе повремено	2090	1989	678	1175	136
Станови који се користе за обављање делатности	61	51	41	6	4
Градска					
Станови укупно	2845	2749	2714	11	24
Настањени станови	2151	2121	2109	5	7
Ненастањени станови	295	238	229	3	6
Станови који се користе повремено	378	369	355	3	11
Станови који се користе за обављање делатности	21	21	21	-	-
Остала					
Станови укупно	6737	6227	4188	1734	305
Настањени станови	3754	3677	3219	361	97
Ненастањени станови	1231	900	626	195	79
Станови који се користе повремено	1712	1620	323	1172	125
Станови који се користе за обављање делатности	40	30	20	6	4
Палилула					
Станови укупно	36461	35404	34060	795	549
Настањени станови	27933	27671	27002	399	270
Ненастањени станови	6653	6066	5738	146	182
Станови који се користе повремено	1658	1462	1127	243	92
Станови који се користе за обављање делатности	217	205	193	7	5
Градска					
Станови укупно	26989	26532	26222	72	238
Настањени станови	20972	20864	20729	26	109
Ненастањени станови	5325	5056	4922	34	100
Станови који се користе повремено	552	473	432	12	29
Станови који се користе за обављање делатности	140	139	139	-	-
Остала					
Станови укупно	9472	8872	7838	723	311
Настањени станови	6961	6807	6273	373	161
Ненастањени станови	1328	1010	816	112	82
Станови који се користе повремено	1106	989	695	231	63
Станови који се користе за обављање делатности	77	66	54	7	5

<sup>1</sup> Урачунати су и станови са непознатим инсталацијама.

<sup>2</sup> Урачунати су и станови који имају спроведене инсталације, али оне још нису прикључене.

**Table 1.4. Dwellings by availability of installations of water supply and sewage disposal system, and occupancy status, by municipalities/cities (continued)**

Број станова са инсталацијама канализације <i>Number of dwellings with sewage disposal system</i>	Од тога са прикљученим инсталацијама на: <i>Of which with installations connected to:</i>			Region Area City – Municipality
	јавну канализацију <i>Public sewage disposal system</i>	септичку јаму <i>Septic tank</i>	остало <sup>2</sup> <i>Other<sup>2</sup></i>	
				Other
2387	2313	63	11	Dwellings - total
1881	1842	36	3	Occupied dwellings
463	432	24	7	Unoccupied dwellings
24	22	2	-	Dwellings used occasionally
19	17	1	1	Dwellings used for performing work activities
				Niška Banja
8815	5152	2724	939	Dwellings - total
5789	4060	1084	645	Occupied dwellings
1013	541	309	163	Unoccupied dwellings
1962	515	1319	128	Dwellings used occasionally
51	36	12	3	Dwellings used for performing work activities
				Urban
2745	2640	99	6	Dwellings - total
2121	2053	67	1	Occupied dwellings
236	225	9	2	Unoccupied dwellings
367	341	23	3	Dwellings used occasionally
21	21	-	-	Dwellings used for performing work activities
				Other
6070	2512	2625	933	Dwellings - total
3668	2007	1017	644	Occupied dwellings
777	316	300	161	Unoccupied dwellings
1595	174	1296	125	Dwellings used occasionally
30	15	12	3	Dwellings used for performing work activities
				Palilula
35387	30779	3178	1430	Dwellings - total
27668	24772	1975	921	Occupied dwellings
6058	5358	429	271	Unoccupied dwellings
1456	469	752	235	Dwellings used occasionally
205	180	22	3	Dwellings used for performing work activities
				Urban
26526	25544	794	188	Dwellings - total
20863	20307	427	129	Occupied dwellings
5051	4824	176	51	Unoccupied dwellings
473	275	190	8	Dwellings used occasionally
139	138	1	-	Dwellings used for performing work activities
				Other
8861	5235	2384	1242	Dwellings - total
6805	4465	1548	792	Occupied dwellings
1007	534	253	220	Unoccupied dwellings
983	194	562	227	Dwellings used occasionally
66	42	21	3	Dwellings used for performing work activities

<sup>1</sup> Dwellings with unknown installations are also included.

<sup>2</sup> Dwellings with installed installations, but not yet connected are also included.

**Табела 1.4. Станови према опремљености инсталацијама водовода и канализације и основу коришћења, по општинама/градовима (наставак)**

Регион Област Град – општина	Укупан број станова <sup>1</sup> <i>Total number of dwellings<sup>1</sup></i>	Број станова са инсталацијама водовода <i>Number of dwellings with water supply system</i>	Од тога са прикљученим инсталацијама на: <i>Of which installations connected to:</i>		
			јавни водовод <i>Public water supply system</i>	сеоски/месни водовод <i>Rural/local water supply system</i>	остало <sup>2</sup> <i>Other<sup>2</sup></i>
<b>Пантелеј</b>					
Станови укупно	29114	28125	25975	1798	352
Настањени станови	22392	22216	20938	1092	186
Ненастањени станови	5182	4612	4261	303	48
Станови који се користе повремено	1331	1101	605	383	113
Станови који се користе за обављање делатности	209	196	171	20	5
<b>Градска</b>					
Станови укупно	19246	19116	19057	10	49
Настањени станови	15499	15458	15420	6	32
Ненастањени станови	3519	3430	3411	4	15
Станови који се користе повремено	87	87	86	-	1
Станови који се користе за обављање делатности	141	141	140	-	1
<b>Остала</b>					
Станови укупно	9868	9009	6918	1788	303
Настањени станови	6893	6758	5518	1086	154
Ненастањени станови	1663	1182	850	299	33
Станови који се користе повремено	1244	1014	519	383	112
Станови који се користе за обављање делатности	68	55	31	20	4
<b>Црвени крст</b>					
Станови укупно	13980	13279	11563	1313	403
Настањени станови	10957	10786	9851	707	228
Ненастањени станови	1475	1122	835	196	91
Станови који се користе повремено	1386	1214	729	408	77
Станови који се користе за обављање делатности	162	157	148	2	7
<b>Градска</b>					
Станови укупно	5067	5004	4966	5	33
Настањени станови	4631	4592	4561	4	27
Ненастањени станови	274	252	249	1	2
Станови који се користе повремено	30	30	30	-	-
Станови који се користе за обављање делатности	132	130	126	-	4
<b>Остала</b>					
Станови укупно	8913	8275	6597	1308	370
Настањени станови	6326	6194	5290	703	201
Ненастањени станови	1201	870	586	195	89
Станови који се користе повремено	1356	1184	699	408	77
Станови који се користе за обављање делатности	30	27	22	2	3
<b>Насеље Ниш</b>					
Станови укупно	96820	96012	95549	96	367
Настањени станови	75298	75091	74866	37	188
Ненастањени станови	19017	18513	18327	46	140
Станови који се користе повремено	839	758	715	12	31
Станови који се користе за обављање делатности	1666	1650	1641	1	8

<sup>1</sup> Урачунати су и станови са непознатим инсталацијама.

<sup>2</sup> Урачунати су и станови који имају спроведене инсталације, али оне још нису прикључене.



**Table 1.4. Dwellings by availability of installations of water supply and sewage disposal system, and occupancy status, by municipalities/cities (continued)**

Број станова са инсталацијама канализације <i>Number of dwellings with sewage disposal system</i>	Од тога са прикљученим инсталацијама на: <i>Of which with installations connected to:</i>			Region Area City – Municipality
	јавну канализацију <i>Public sewage disposal system</i>	септичку јаму <i>Septic tank</i>	остало <sup>2</sup> <i>Other<sup>2</sup></i>	
Panteleј				
28113	24519	3160	434	Dwellings - total
22216	19930	1996	290	Occupied dwellings
4608	4141	417	50	Unoccupied dwellings
1093	284	716	93	Dwellings used occasionally
196	164	31	1	Dwellings used for performing work activities
Urban				
19116	19019	85	12	Dwellings - total
15458	15389	63	6	Occupied dwellings
3430	3404	21	5	Unoccupied dwellings
87	86	-	1	Dwellings used occasionally
141	140	1	-	Dwellings used for performing work activities
Other				
8997	5500	3075	422	Dwellings - total
6758	4541	1933	284	Occupied dwellings
1178	737	396	45	Unoccupied dwellings
1006	198	716	92	Dwellings used occasionally
55	24	30	1	Dwellings used for performing work activities
Crveni krst				
13238	7188	5361	689	Dwellings - total
10781	6490	3806	485	Occupied dwellings
1110	460	561	89	Unoccupied dwellings
1190	102	973	115	Dwellings used occasionally
157	136	21	-	Dwellings used for performing work activities
Urban				
5002	4830	113	59	Dwellings - total
4590	4431	101	58	Occupied dwellings
252	243	8	1	Unoccupied dwellings
30	30	-	-	Dwellings used occasionally
130	126	4	-	Dwellings used for performing work activities
Other				
8236	2358	5248	630	Dwellings - total
6191	2059	3705	427	Occupied dwellings
858	217	553	88	Unoccupied dwellings
1160	72	973	115	Dwellings used occasionally
27	10	17	-	Dwellings used for performing work activities
Settlement Niš				
96004	94683	1046	275	Dwellings - total
75088	74271	619	198	Occupied dwellings
18508	18216	225	67	Unoccupied dwellings
758	557	191	10	Dwellings used occasionally
1650	1639	11	-	Dwellings used for performing work activities

<sup>1</sup> Dwellings with unknown installations are also included.

<sup>2</sup> Dwellings with installed installations, but not yet connected are also included.

**Табела 1.4. Станови према опремљености инсталацијама водовода и канализације и основу коришћења, по општинама/градовима (наставак)**

Регион Област Град – општина	Укупан број станава <sup>1</sup> <i>Total number of dwellings<sup>1</sup></i>	Број станава са инсталацијама водовода <i>Number of dwellings with water supply system</i>	Од тога са прикљученим инсталацијама на: <i>Of which installations connected to:</i>		
			јавни водовод <i>Public water supply system</i>	сеоски/месни водовод <i>Rural/local water supply system</i>	остало <sup>2</sup> <i>Other<sup>2</sup></i>
<b>Алексинач</b>					
Станови укупно	25809	23138	13093	5366	4679
Настањени станови	16348	15834	10237	2861	2736
Ненастањени станови	6414	4751	2240	1452	1059
Станови који се користе повремено	2779	2332	529	966	837
Станови који се користе за обављање делатности	268	221	87	87	47
<b>Градска</b>					
Станови укупно	8101	7803	7631	46	126
Настањени станови	6165	6108	6036	21	51
Ненастањени станови	1637	1460	1401	16	43
Станови који се користе повремено	229	182	152	9	21
Станови који се користе за обављање делатности	70	53	42	-	11
<b>Остала</b>					
Станови укупно	17708	15335	5462	5320	4553
Настањени станови	10183	9726	4201	2840	2685
Ненастањени станови	4777	3291	839	1436	1016
Станови који се користе повремено	2550	2150	377	957	816
Станови који се користе за обављање делатности	198	168	45	87	36
<b>Гаџин Хан</b>					
Станови укупно	8988	7730	1034	6279	417
Настањени станови	3273	3078	638	2264	176
Ненастањени станови	2173	1441	122	1254	65
Станови који се користе повремено	3483	3161	253	2733	175
Станови који се користе за обављање делатности	59	50	21	28	1
<b>Остала</b>					
Станови укупно	8988	7730	1034	6279	417
Настањени станови	3273	3078	638	2264	176
Ненастањени станови	2173	1441	122	1254	65
Станови који се користе повремено	3483	3161	253	2733	175
Станови који се користе за обављање делатности	59	50	21	28	1
<b>Дољевац</b>					
Станови укупно	6987	6430	554	1232	4644
Настањени станови	5260	5116	476	884	3756
Ненастањени станови	824	598	48	146	404
Станови који се користе повремено	827	683	28	201	454
Станови који се користе за обављање делатности	76	33	2	1	30
<b>Остала</b>					
Станови укупно	6987	6430	554	1232	4644
Настањени станови	5260	5116	476	884	3756
Ненастањени станови	824	598	48	146	404
Станови који се користе повремено	827	683	28	201	454
Станови који се користе за обављање делатности	76	33	2	1	30

<sup>1</sup> Урачунати су и станови са непознатим инсталацијама.

<sup>2</sup> Урачунати су и станови који имају спроведене инсталације, али оне још нису прикључене.

**Table 1.4. Dwellings by availability of installations of water supply and sewage disposal system, and occupancy status, by municipalities/cities (continued)**

Број станова са инсталацијама канализације <i>Number of dwellings with sewage disposal system</i>	Од тога са прикљученим инсталацијама на: <i>Of which with installations connected to:</i>			Region Area City – Municipality
	јавну канализацију <i>Public sewage disposal system</i>	септичку јаму <i>Septic tank</i>	остало <sup>2</sup> <i>Other<sup>2</sup></i>	
Aleksinac				
22923	7143	14152	1628	Dwellings - total
15819	5638	9449	732	Occupied dwellings
4611	1328	2860	423	Unoccupied dwellings
2273	133	1688	452	Dwellings used occasionally
220	44	155	21	Dwellings used for performing work activities
Urban				
7793	7054	653	86	Dwellings - total
6107	5579	482	46	Occupied dwellings
1454	1309	126	19	Unoccupied dwellings
179	124	36	19	Dwellings used occasionally
53	42	9	2	Dwellings used for performing work activities
Other				
15130	89	13499	1542	Dwellings - total
9712	59	8967	686	Occupied dwellings
3157	19	2734	404	Unoccupied dwellings
2094	9	1652	433	Dwellings used occasionally
167	2	146	19	Dwellings used for performing work activities
Gadžin Han				
7727	733	5668	1326	Dwellings - total
3078	480	1903	695	Occupied dwellings
1440	82	1135	223	Unoccupied dwellings
3159	151	2601	407	Dwellings used occasionally
50	20	29	1	Dwellings used for performing work activities
Other				
7727	733	5668	1326	Dwellings - total
3078	480	1903	695	Occupied dwellings
1440	82	1135	223	Unoccupied dwellings
3159	151	2601	407	Dwellings used occasionally
50	20	29	1	Dwellings used for performing work activities
Doljevac				
6430	1061	3998	1371	Dwellings - total
5116	919	3188	1009	Occupied dwellings
598	81	334	183	Unoccupied dwellings
683	50	457	176	Dwellings used occasionally
33	11	19	3	Dwellings used for performing work activities
Other				
6430	1061	3998	1371	Dwellings - total
5116	919	3188	1009	Occupied dwellings
598	81	334	183	Unoccupied dwellings
683	50	457	176	Dwellings used occasionally
33	11	19	3	Dwellings used for performing work activities

<sup>1</sup> Dwellings with unknown installations are also included.

<sup>2</sup> Dwellings with installed installations, but not yet connected are also included.

**Табела 1.4. Станови према опремљености инсталацијама водовода и канализације и основу коришћења, по општинама/градовима (наставак)**

Регион Област Град – општина	Укупан број станава <sup>1</sup> <i>Total number of dwellings<sup>1</sup></i>	Број станава са инсталацијама водовода <i>Number of dwellings with water supply system</i>	Од тога са прикљученим инсталацијама на: <i>Of which installations connected to:</i>		
			јавни водовод <i>Public water supply system</i>	сеоски/месни водовод <i>Rural/local water supply system</i>	остало <sup>2</sup> <i>Other<sup>2</sup></i>
<b>Мерошина</b>					
Станови укупно	5945	5478	382	1811	3285
Настањени станови	3975	3838	297	1224	2317
Ненастањени станови	677	484	17	152	315
Станови који се користе повремено	1257	1124	67	419	638
Станови који се користе за обављање делатности	36	32	1	16	15
Остала					
Станови укупно	5945	5478	382	1811	3285
Настањени станови	3975	3838	297	1224	2317
Ненастањени станови	677	484	17	152	315
Станови који се користе повремено	1257	1124	67	419	638
Станови који се користе за обављање делатности	36	32	1	16	15
<b>Ражањ</b>					
Станови укупно	5141	4204	854	1809	1541
Настањени станови	3188	2881	633	1244	1004
Ненастањени станови	1499	1009	172	473	364
Станови који се користе повремено	448	310	49	90	171
Станови који се користе за обављање делатности	6	4	-	2	2
Остала					
Станови укупно	5141	4204	854	1809	1541
Настањени станови	3188	2881	633	1244	1004
Ненастањени станови	1499	1009	172	473	364
Станови који се користе повремено	448	310	49	90	171
Станови који се користе за обављање делатности	6	4	-	2	2
<b>Сврљиг</b>					
Станови укупно	10280	8097	3413	3291	1393
Настањени станови	4650	4469	2708	1130	631
Ненастањени станови	4535	2879	503	1730	646
Станови који се користе повремено	987	647	110	430	107
Станови који се користе за обављање делатности	108	102	92	1	9
Градска					
Станови укупно	3347	3251	3167	6	78
Настањени станови	2574	2564	2528	2	34
Ненастањени станови	558	491	459	3	29
Станови који се користе повремено	108	95	88	1	6
Станови који се користе за обављање делатности	107	101	92	-	9
Остала					
Станови укупно	6933	4846	246	3285	1315
Настањени станови	2076	1905	180	1128	597
Ненастањени станови	3977	2388	44	1727	617
Станови који се користе повремено	879	552	22	429	101
Станови који се користе за обављање делатности	1	1	-	1	-

<sup>1</sup> Урачунати су и станови са непознатим инсталацијама.

<sup>2</sup> Урачунати су и станови који имају спроведене инсталације, али оне још нису прикључене.

**Table 1.4. Dwellings by availability of installations of water supply and sewage disposal system, and occupancy status, by municipalities/cities (continued)**

Број станова са инсталацијама канализације <i>Number of dwellings with sewage disposal system</i>	Од тога са прикљученим инсталацијама на: <i>Of which with installations connected to:</i>			Region Area City – Municipality
	јавну канализацију <i>Public sewage disposal system</i>	септичку јаму <i>Septic tank</i>	остало <sup>2</sup> <i>Other<sup>2</sup></i>	
Merošina				
5477	376	4419	682	Dwellings - total
3838	291	3125	422	Occupied dwellings
483	21	351	111	Unoccupied dwellings
1124	63	915	146	Dwellings used occasionally
32	1	28	3	Dwellings used for performing work activities
Other				
5477	376	4419	682	Dwellings - total
3838	291	3125	422	Occupied dwellings
483	21	351	111	Unoccupied dwellings
1124	63	915	146	Dwellings used occasionally
32	1	28	3	Dwellings used for performing work activities
Ražanj				
4184	538	2875	771	Dwellings - total
2879	420	1870	589	Occupied dwellings
991	111	762	118	Unoccupied dwellings
310	7	241	62	Dwellings used occasionally
4	-	2	2	Dwellings used for performing work activities
Other				
4184	538	2875	771	Dwellings - total
2879	420	1870	589	Occupied dwellings
991	111	762	118	Unoccupied dwellings
310	7	241	62	Dwellings used occasionally
4	-	2	2	Dwellings used for performing work activities
Svrljig				
8076	3155	3349	1572	Dwellings - total
4469	2504	1418	547	Occupied dwellings
2864	465	1621	778	Unoccupied dwellings
641	94	302	245	Dwellings used occasionally
102	92	8	2	Dwellings used for performing work activities
Urban				
3251	3130	77	44	Dwellings - total
2564	2495	48	21	Occupied dwellings
491	455	21	15	Unoccupied dwellings
95	88	1	6	Dwellings used occasionally
101	92	7	2	Dwellings used for performing work activities
Other				
4825	25	3272	1528	Dwellings - total
1905	9	1370	526	Occupied dwellings
2373	10	1600	763	Unoccupied dwellings
546	6	301	239	Dwellings used occasionally
1	-	1	-	Dwellings used for performing work activities

<sup>1</sup> Dwellings with unknown installations are also included.

<sup>2</sup> Dwellings with installed installations, but not yet connected are also included.

**Табела 1.4. Станови према опрењености инсталацијама водовода и канализације и основу коришћења, по општинама/градовима (наставак)**

Регион Област Град – општина	Укупан број станава <sup>1</sup> <i>Total number of dwellings<sup>1</sup></i>	Број станава са инсталацијама водовода <i>Number of dwellings with water supply system</i>	Од тога са прикљученим инсталацијама на: <i>Of which installations connected to:</i>		
			јавни водовод <i>Public water supply system</i>	сеоски/месни водовод <i>Rural/local water supply system</i>	остало <sup>2</sup> <i>Other<sup>2</sup></i>
<b>Пиротска област</b>					
Станови укупно	58345	50330	34121	13497	2712
Настањени станови	32841	31692	26955	4026	711
Ненастањени станови	15138	10067	5451	3574	1042
Станови који се користе повремено	9978	8235	1556	5790	889
Станови који се користе за обављање делатности	388	336	159	107	70
Градска					
Станови укупно	25695	25177	24599	83	495
Настањени станови	20572	20453	20249	31	173
Ненастањени станови	4281	3973	3700	25	248
Станови који се користе повремено	670	588	520	27	41
Станови који се користе за обављање делатности	172	163	130	-	33
Остала					
Станови укупно	32650	25153	9522	13414	2217
Настањени станови	12269	11239	6706	3995	538
Ненастањени станови	10857	6094	1751	3549	794
Станови који се користе повремено	9308	7647	1036	5763	848
Станови који се користе за обављање делатности	216	173	29	107	37
<b>Пирот</b>					
Станови укупно	29877	27717	20516	6146	1055
Настањени станови	19808	19482	17240	1963	279
Ненастањени станови	5654	4388	2642	1375	371
Станови који се користе повремено	4240	3694	546	2768	380
Станови који се користе за обављање делатности	175	153	88	40	25
Градска					
Станови укупно	15728	15496	15355	22	119
Настањени станови	13400	13355	13282	13	60
Ненастањени станови	2130	1966	1907	9	50
Станови који се користе повремено	122	103	98	-	5
Станови који се користе за обављање делатности	76	72	68	-	4
Остала					
Станови укупно	14149	12221	5161	6124	936
Настањени станови	6408	6127	3958	1950	219
Ненастањени станови	3524	2422	735	1366	321
Станови који се користе повремено	4118	3591	448	2768	375
Станови који се користе за обављање делатности	99	81	20	40	21
<b>Бабушница</b>					
Станови укупно	11331	8667	4951	3049	667
Настањени станови	5070	4544	3292	1065	187
Ненастањени станови	4514	2659	1431	946	282
Станови који се користе повремено	1626	1358	185	992	181
Станови који се користе за обављање делатности	121	106	43	46	17

<sup>1</sup> Урачунати су и станови са непознатим инсталацијама.

<sup>2</sup> Урачунати су и станови који имају спроведене инсталације, али оне још нису прикључене.

**Table 1.4. Dwellings by availability of installations of water supply and sewage disposal system, and occupancy status, by municipalities/cities (continued)**

Број станова са инсталацијама канализације <i>Number of dwellings with sewage disposal system</i>	Од тога са прикљученим инсталацијама на: <i>Of which with installations connected to:</i>			Region Area City – Municipality
	јавну канализацију <i>Public sewage disposal system</i>	септичку јаму <i>Septic tank</i>	остало <sup>2</sup> <i>Other<sup>2</sup></i>	
<b>Pirotska oblast</b>				
50105	28614	16635	4856	Dwellings - total
31681	23466	6433	1782	Occupied dwellings
9971	4232	4221	1518	Unoccupied dwellings
8120	778	5813	1529	Dwellings used occasionally
333	138	168	27	Dwellings used for performing work activities
Urban				
25168	24176	725	267	Dwellings - total
20451	19922	414	115	Occupied dwellings
3967	3637	200	130	Unoccupied dwellings
588	491	78	19	Dwellings used occasionally
162	126	33	3	Dwellings used for performing work activities
Other				
24937	4438	15910	4589	Dwellings - total
11230	3544	6019	1667	Occupied dwellings
6004	595	4021	1388	Unoccupied dwellings
7532	287	5735	1510	Dwellings used occasionally
171	12	135	24	Dwellings used for performing work activities
<b>Pirot</b>				
27544	18124	7950	1470	Dwellings - total
19474	15562	3344	568	Occupied dwellings
4327	2261	1719	347	Unoccupied dwellings
3592	225	2818	549	Dwellings used occasionally
151	76	69	6	Dwellings used for performing work activities
Urban				
15496	15210	167	119	Dwellings - total
13355	13168	109	78	Occupied dwellings
1966	1885	43	38	Unoccupied dwellings
103	92	8	3	Dwellings used occasionally
72	65	7	-	Dwellings used for performing work activities
Other				
12048	2914	7783	1351	Dwellings - total
6119	2394	3235	490	Occupied dwellings
2361	376	1676	309	Unoccupied dwellings
3489	133	2810	546	Dwellings used occasionally
79	11	62	6	Dwellings used for performing work activities
<b>Babušnica</b>				
8631	3407	2779	2445	Dwellings - total
4542	2402	1185	955	Occupied dwellings
2630	929	878	823	Unoccupied dwellings
1354	40	662	652	Dwellings used occasionally
105	36	54	15	Dwellings used for performing work activities

<sup>1</sup> Dwellings with unknown installations are also included.

<sup>2</sup> Dwellings with installed installations, but not yet connected are also included.

**Табела 1.4. Станови према опремљености инсталацијама водовода и канализације и основу коришћења, по општинама/градовима (наставак)**

Регион Област Град – општина	Укупан број станава <sup>1</sup> <i>Total number of dwellings<sup>1</sup></i>	Број станава са инсталацијама водовода <i>Number of dwellings with water supply system</i>	Од тога са прикљученим инсталацијама на: <i>Of which installations connected to:</i>		
			јавни водовод <i>Public water supply system</i>	сеоски/месни водовод <i>Rural/local water supply system</i>	остало <sup>2</sup> <i>Other<sup>2</sup></i>
Градска					
Станови укупно	3222	3154	3051	16	87
Настањени станови	2130	2120	2095	3	22
Ненастањени станови	1014	957	895	8	54
Станови који се користе повремено	31	31	25	5	1
Станови који се користе за обављање делатности	47	46	36	-	10
Остала					
Станови укупно	8109	5513	1900	3033	580
Настањени станови	2940	2424	1197	1062	165
Ненастањени станови	3500	1702	536	938	228
Станови који се користе повремено	1595	1327	160	987	180
Станови који се користе за обављање делатности	74	60	7	46	7
Бела Паланка					
Станови укупно	9844	8264	4585	3051	628
Настањени станови	4400	4228	3311	756	161
Ненастањени станови	3025	1956	638	1035	283
Станови који се користе повремено	2359	2029	620	1240	169
Станови који се користе за обављање делатности	60	51	16	20	15
Градска					
Станови укупно	4011	3857	3610	25	222
Настањени станови	2910	2858	2780	12	66
Ненастањени станови	650	587	456	7	124
Станови који се користе повремено	427	388	360	6	22
Станови који се користе за обављање делатности	24	24	14	-	10
Остала					
Станови укупно	5833	4407	975	3026	406
Настањени станови	1490	1370	531	744	95
Ненастањени станови	2375	1369	182	1028	159
Станови који се користе повремено	1932	1641	260	1234	147
Станови који се користе за обављање делатности	36	27	2	20	5
Димитровград					
Станови укупно	7293	5682	4069	1251	362
Настањени станови	3563	3438	3112	242	84
Ненастањени станови	1945	1064	740	218	106
Станови који се користе повремено	1753	1154	205	790	159
Станови који се користе за обављање делатности	32	26	12	1	13
Градска					
Станови укупно	2734	2670	2583	20	67
Настањени станови	2132	2120	2092	3	25
Ненастањени станови	487	463	442	1	20
Станови који се користе повремено	90	66	37	16	13
Станови који се користе за обављање делатности	25	21	12	-	9

<sup>1</sup> Урачунати су и станови са непознатим инсталацијама.

<sup>2</sup> Урачунати су и станови који имају спроведене инсталације, али оне још нису прикључене.



**Table 1.4. Dwellings by availability of installations of water supply and sewage disposal system, and occupancy status, by municipalities/cities (continued)**

Број станова са инсталацијама канализације <i>Number of dwellings with sewage disposal system</i>	Од тога са прикљученим инсталацијама на: <i>Of which with installations connected to:</i>			Region Area City – Municipality
	јавну канализацију <i>Public sewage disposal system</i>	септичку јаму <i>Septic tank</i>	остало <sup>2</sup> <i>Other<sup>2</sup></i>	
Urban				
3146	2928	193	25	Dwellings - total
2119	2022	88	9	Occupied dwellings
951	857	81	13	Unoccupied dwellings
31	14	16	1	Dwellings used occasionally
45	35	8	2	Dwellings used for performing work activities
Other				
5485	479	2586	2420	Dwellings - total
2423	380	1097	946	Occupied dwellings
1679	72	797	810	Unoccupied dwellings
1323	26	646	651	Dwellings used occasionally
60	1	46	13	Dwellings used for performing work activities
Bela Palanka				
8256	3542	4273	441	Dwellings - total
4227	2663	1470	94	Occupied dwellings
1953	475	1241	237	Unoccupied dwellings
2025	390	1529	106	Dwellings used occasionally
51	14	33	4	Dwellings used for performing work activities
Urban				
3856	3455	297	104	Dwellings - total
2857	2640	193	24	Occupied dwellings
587	452	61	74	Unoccupied dwellings
388	349	33	6	Dwellings used occasionally
24	14	10	-	Dwellings used for performing work activities
Other				
4400	87	3976	337	Dwellings - total
1370	23	1277	70	Occupied dwellings
1366	23	1180	163	Unoccupied dwellings
1637	41	1496	100	Dwellings used occasionally
27	-	23	4	Dwellings used for performing work activities
Dimitrovgrad				
5674	3541	1633	500	Dwellings - total
3438	2839	434	165	Occupied dwellings
1061	567	383	111	Unoccupied dwellings
1149	123	804	222	Dwellings used occasionally
26	12	12	2	Dwellings used for performing work activities
Urban				
2670	2583	68	19	Dwellings - total
2120	2092	24	4	Occupied dwellings
463	443	15	5	Unoccupied dwellings
66	36	21	9	Dwellings used occasionally
21	12	8	1	Dwellings used for performing work activities

<sup>1</sup> Dwellings with unknown installations are also included.

<sup>2</sup> Dwellings with installed installations, but not yet connected are also included.

**Табела 1.4. Станови према опремљености инсталацијама водовода и канализације и основу коришћења, по општинама/градовима (наставак)**

Регион Област Град – општина	Укупан број станава <sup>1</sup> <i>Total number of dwellings<sup>1</sup></i>	Број станава са инсталацијама водовода <i>Number of dwellings with water supply system</i>	Од тога са прикљученим инсталацијама на: <i>Of which installations connected to:</i>		
			јавни водовод <i>Public water supply system</i>	сеоски/месни водовод <i>Rural/local water supply system</i>	остало <sup>2</sup> <i>Other<sup>2</sup></i>
Остала					
Станови укупно	4559	3012	1486	1231	295
Настањени станови	1431	1318	1020	239	59
Ненастањени станови	1458	601	298	217	86
Станови који се користе повремено	1663	1088	168	774	146
Станови који се користе за обављање делатности	7	5	-	1	4
<b>Подунавска област</b>					
<b>Станови укупно</b>	<b>88946</b>	<b>81630</b>	<b>53836</b>	<b>5271</b>	<b>22523</b>
<b>Настањени станови</b>	<b>65982</b>	<b>63988</b>	<b>44192</b>	<b>3617</b>	<b>16179</b>
<b>Ненастањени станови</b>	<b>16224</b>	<b>12407</b>	<b>7386</b>	<b>863</b>	<b>4158</b>
<b>Станови који се користе повремено</b>	<b>5830</b>	<b>4418</b>	<b>1678</b>	<b>734</b>	<b>2006</b>
<b>Станови који се користе за обављање делатности</b>	<b>910</b>	<b>817</b>	<b>580</b>	<b>57</b>	<b>180</b>
Градска					
Станови укупно	45941	44378	43414	210	754
Настањени станови	36744	36288	35760	103	425
Ненастањени станови	7492	6625	6335	80	210
Станови који се користе повремено	1155	929	803	22	104
Станови који се користе за обављање делатности	550	536	516	5	15
Остала					
Станови укупно	43005	37252	10422	5061	21769
Настањени станови	29238	27700	8432	3514	15754
Ненастањени станови	8732	5782	1051	783	3948
Станови који се користе повремено	4675	3489	875	712	1902
Станови који се користе за обављање делатности	360	281	64	52	165
<b>Смедерево</b>					
<i>Станови укупно</i>	<i>46888</i>	<i>43940</i>	<i>34621</i>	<i>3012</i>	<i>6307</i>
<i>Настањени станови</i>	<i>36279</i>	<i>35518</i>	<i>28929</i>	<i>2139</i>	<i>4450</i>
<i>Ненастањени станови</i>	<i>7020</i>	<i>5653</i>	<i>4097</i>	<i>392</i>	<i>1164</i>
<i>Станови који се користе повремено</i>	<i>3063</i>	<i>2294</i>	<i>1228</i>	<i>453</i>	<i>613</i>
<i>Станови који се користе за обављање делатности</i>	<i>526</i>	<i>475</i>	<i>367</i>	<i>28</i>	<i>80</i>
Градска					
Станови укупно	27704	26922	26604	79	239
Настањени станови	22876	22649	22477	37	135
Ненастањени станови	3839	3446	3335	35	76
Станови који се користе повремено	658	505	480	6	19
Станови који се користе за обављање делатности	331	322	312	1	9
Остала					
Станови укупно	19184	17018	8017	2933	6068
Настањени станови	13403	12869	6452	2102	4315
Ненастањени станови	3181	2207	762	357	1088
Станови који се користе повремено	2405	1789	748	447	594
Станови који се користе за обављање делатности	195	153	55	27	71

<sup>1</sup> Урачунати су и станови са непознатим инсталацијама.

<sup>2</sup> Урачунати су и станови који имају спроведене инсталације, али оне још нису прикључене.

**Table 1.4. Dwellings by availability of installations of water supply and sewage disposal system, and occupancy status, by municipalities/cities (continued)**

Број станова са инсталацијама канализације <i>Number of dwellings with sewage disposal system</i>	Од тога са прикљученим инсталацијама на: <i>Of which with installations connected to:</i>			Region Area City – Municipality
	јавну канализацију <i>Public sewage disposal system</i>	септичку јаму <i>Septic tank</i>	остало <sup>2</sup> <i>Other<sup>2</sup></i>	
				Other
3004	958	1565	481	Dwellings - total
1318	747	410	161	Occupied dwellings
598	124	368	106	Unoccupied dwellings
1083	87	783	213	Dwellings used occasionally
5	-	4	1	Dwellings used for performing work activities
<b>Podunavska oblast</b>				
81500	41990	37795	1715	Dwellings - total
63972	34570	28419	983	Occupied dwellings
12348	6216	5688	444	Unoccupied dwellings
4366	694	3408	264	Dwellings used occasionally
814	510	280	24	Dwellings used for performing work activities
<b>Urban</b>				
44338	40880	2963	495	Dwellings - total
36281	33765	2214	302	Occupied dwellings
6600	6048	434	118	Unoccupied dwellings
922	573	283	66	Dwellings used occasionally
535	494	32	9	Dwellings used for performing work activities
<b>Other</b>				
37162	1110	34832	1220	Dwellings - total
27691	805	26205	681	Occupied dwellings
5748	168	5254	326	Unoccupied dwellings
3444	121	3125	198	Dwellings used occasionally
279	16	248	15	Dwellings used for performing work activities
<b>Smederevo</b>				
43856	26640	16583	633	Dwellings - total
35509	22442	12680	387	Occupied dwellings
5623	3413	2079	131	Unoccupied dwellings
2251	470	1675	106	Dwellings used occasionally
473	315	149	9	Dwellings used for performing work activities
<b>Urban</b>				
26909	25630	1010	269	Dwellings - total
22645	21701	759	185	Occupied dwellings
3439	3267	130	42	Unoccupied dwellings
503	362	104	37	Dwellings used occasionally
322	300	17	5	Dwellings used for performing work activities
<b>Other</b>				
16947	1010	15573	364	Dwellings - total
12864	741	11921	202	Occupied dwellings
2184	146	1949	89	Unoccupied dwellings
1748	108	1571	69	Dwellings used occasionally
151	15	132	4	Dwellings used for performing work activities

<sup>1</sup> Dwellings with unknown installations are also included.

<sup>2</sup> Dwellings with installed installations, but not yet connected are also included.

**Табела 1.4. Станови према опремљености инсталацијама водовода и канализације и основу коришћења, по општинама/градовима (наставак)**

Регион Област Град – општина	Укупан број станава <sup>1</sup> <i>Total number of dwellings<sup>1</sup></i>	Број станава са инсталацијама водовода <i>Number of dwellings with water supply system</i>	Од тога са прикљученим инсталацијама на: <i>Of which installations connected to:</i>		
			јавни водовод <i>Public water supply system</i>	сеоски/месни водовод <i>Rural/local water supply system</i>	остало <sup>2</sup> <i>Other<sup>2</sup></i>
<b>Велика Плана</b>					
Станови укупно	18268	16448	8314	814	7320
Настањени станови	12929	12392	6649	515	5228
Ненастањени станови	4294	3235	1380	226	1629
Станови који се користе повремено	876	670	192	67	411
Станови који се користе за обављање делатности	169	151	93	6	52
Градска					
Станови укупно	7087	6716	6510	68	138
Настањени станови	5396	5281	5170	34	77
Ненастањени станови	1434	1207	1139	24	44
Станови који се користе повремено	165	138	117	7	14
Станови који се користе за обављање делатности	92	90	84	3	3
Остала					
Станови укупно	11181	9732	1804	746	7182
Настањени станови	7533	7111	1479	481	5151
Ненастањени станови	2860	2028	241	202	1585
Станови који се користе повремено	711	532	75	60	397
Станови који се користе за обављање делатности	77	61	9	3	49
<b>Смедеревска Паланка</b>					
Станови укупно	23790	21242	10901	1445	8896
Настањени станови	16774	16078	8614	963	6501
Ненастањени станови	4910	3519	1909	245	1365
Станови који се користе повремено	1891	1454	258	214	982
Станови који се користе за обављање делатности	215	191	120	23	48
Градска					
Станови укупно	11150	10740	10300	63	377
Настањени станови	8472	8358	8113	32	213
Ненастањени станови	2219	1972	1861	21	90
Станови који се користе повремено	332	286	206	9	71
Станови који се користе за обављање делатности	127	124	120	1	3
Остала					
Станови укупно	12640	10502	601	1382	8519
Настањени станови	8302	7720	501	931	6288
Ненастањени станови	2691	1547	48	224	1275
Станови који се користе повремено	1559	1168	52	205	911
Станови који се користе за обављање делатности	88	67	-	22	45
<b>Пчињска област</b>					
Станови укупно	96524	87610	55412	17459	14739
Настањени станови	62500	60979	44633	7514	8832
Ненастањени станови	23411	17337	8726	4695	3916
Станови који се користе повремено	9302	8167	1357	4949	1861
Станови који се користе за обављање делатности	1311	1127	696	301	130

<sup>1</sup> Урачунати су и станови са непознатим инсталацијама.

<sup>2</sup> Урачунати су и станови који имају спроведене инсталације, али оне још нису прикључене.

**Table 1.4. Dwellings by availability of installations of water supply and sewage disposal system, and occupancy status, by municipalities/cities (continued)**

Број станова са инсталацијама канализације <i>Number of dwellings with sewage disposal system</i>	Од тога са прикљученим инсталацијама на: <i>Of which with installations connected to:</i>			Region Area City – Municipality
	јавну канализацију <i>Public sewage disposal system</i>	септичку јаму <i>Septic tank</i>	остало <sup>2</sup> <i>Other<sup>2</sup></i>	
Velika Plana				
16415	5695	10209	511	Dwellings - total
12389	4530	7566	293	Occupied dwellings
3214	1013	2041	160	Unoccupied dwellings
662	71	539	52	Dwellings used occasionally
150	81	63	6	Dwellings used for performing work activities
Urban				
6698	5646	921	131	Dwellings - total
5280	4495	722	63	Occupied dwellings
1196	1006	141	49	Unoccupied dwellings
133	64	53	16	Dwellings used occasionally
89	81	5	3	Dwellings used for performing work activities
Other				
9717	49	9288	380	Dwellings - total
7109	35	6844	230	Occupied dwellings
2018	7	1900	111	Unoccupied dwellings
529	7	486	36	Dwellings used occasionally
61	-	58	3	Dwellings used for performing work activities
Smederevska Palanka				
21229	9655	11003	571	Dwellings - total
16074	7598	8173	303	Occupied dwellings
3511	1790	1568	153	Unoccupied dwellings
1453	153	1194	106	Dwellings used occasionally
191	114	68	9	Dwellings used for performing work activities
Urban				
10731	9604	1032	95	Dwellings - total
8356	7569	733	54	Occupied dwellings
1965	1775	163	27	Unoccupied dwellings
286	147	126	13	Dwellings used occasionally
124	113	10	1	Dwellings used for performing work activities
Other				
10498	51	9971	476	Dwellings - total
7718	29	7440	249	Occupied dwellings
1546	15	1405	126	Unoccupied dwellings
1167	6	1068	93	Dwellings used occasionally
67	1	58	8	Dwellings used for performing work activities
Pčinjska oblast				
87193	48380	25167	13646	Dwellings - total
60964	39035	13653	8276	Occupied dwellings
17050	8006	5699	3345	Unoccupied dwellings
8052	702	5405	1945	Dwellings used occasionally
1127	637	410	80	Dwellings used for performing work activities

<sup>1</sup> Dwellings with unknown installations are also included.

<sup>2</sup> Dwellings with installed installations, but not yet connected are also included.

**Табела 1.4. Станови према опремљености инсталацијама водовода и канализације и основу коришћења, по општинама/градовима (наставак)**

Регион Област Град – општина	Укупан број станова <sup>1</sup> <i>Total number of dwellings<sup>1</sup></i>	Број станова са инсталацијама водовода <i>Number of dwellings with water supply system</i>	Од тога са прикљученим инсталацијама на: <i>Of which installations connected to:</i>		
			јавни водовод <i>Public water supply system</i>	сеоски/месни водовод <i>Rural/local water supply system</i>	остало <sup>2</sup> <i>Other<sup>2</sup></i>
Градска					
Станови укупно	37926	37098	35803	641	654
Настањени станови	30613	30359	29512	459	388
Ненастањени станови	6045	5531	5218	135	178
Станови који се користе повремено	652	620	522	42	56
Станови који се користе за обављање делатности	616	588	551	5	32
Остала					
Станови укупно	58598	50512	19609	16818	14085
Настањени станови	31887	30620	15121	7055	8444
Ненастањени станови	17366	11806	3508	4560	3738
Станови који се користе повремено	8650	7547	835	4907	1805
Станови који се користе за обављање делатности	695	539	145	296	98
Град Врање					
Станови укупно	37289	34362	24718	6175	3469
Настањени станови	26853	26358	20953	3352	2053
Ненастањени станови	7289	5246	2767	1647	832
Станови који се користе повремено	2411	2111	493	1097	521
Станови који се користе за обављање делатности	736	647	505	79	63
Градска					
Станови укупно	23672	23102	22275	484	343
Настањени станови	19695	19538	18979	364	195
Ненастањени станови	3129	2754	2588	87	79
Станови који се користе повремено	338	324	249	30	45
Станови који се користе за обављање делатности	510	486	459	3	24
Остала					
Станови укупно	13617	11260	2443	5691	3126
Настањени станови	7158	6820	1974	2988	1858
Ненастањени станови	4160	2492	179	1560	753
Станови који се користе повремено	2073	1787	244	1067	476
Станови који се користе за обављање делатности	226	161	46	76	39
Врање					
Станови укупно	32327	29753	21903	4615	3235
Настањени станови	24051	23593	18877	2750	1966
Ненастањени станови	6130	4353	2386	1204	763
Станови који се користе повремено	1529	1260	205	602	453
Станови који се користе за обављање делатности	617	547	435	59	53
Градска					
Станови укупно	21489	21005	20296	433	276
Настањени станови	18188	18048	17518	355	175
Ненастањени станови	2680	2358	2243	56	59
Станови који се користе повремено	187	176	129	21	26
Станови који се користе за обављање делатности	434	423	406	1	16

<sup>1</sup> Урачунати су и станови са непознатим инсталацијама.

<sup>2</sup> Урачунати су и станови који имају спроведене инсталације, али оне још нису прикључене.

**Table 1.4. Dwellings by availability of installations of water supply and sewage disposal system, and occupancy status, by municipalities/cities (continued)**

Број станова са инсталацијама канализације <i>Number of dwellings with sewage disposal system</i>	Од тога са прикљученим инсталацијама на: <i>Of which with installations connected to:</i>			Region Area City – Municipality
	јавну канализацију <i>Public sewage disposal system</i>	септичку јаму <i>Septic tank</i>	остало <sup>2</sup> <i>Other<sup>2</sup></i>	
				Urban
37090	34671	1275	1144	Dwellings - total
30357	28600	865	892	Occupied dwellings
5526	5041	272	213	Unoccupied dwellings
619	484	99	36	Dwellings used occasionally
588	546	39	3	Dwellings used for performing work activities
				Other
50103	13709	23892	12502	Dwellings - total
30607	10435	12788	7384	Occupied dwellings
11524	2965	5427	3132	Unoccupied dwellings
7433	218	5306	1909	Dwellings used occasionally
539	91	371	77	Dwellings used for performing work activities
				<i>Grad Vranje</i>
34280	22261	8321	3698	<i>Dwellings - total</i>
26356	18964	5239	2153	<i>Occupied dwellings</i>
5180	2562	1553	1065	<i>Unoccupied dwellings</i>
2097	266	1388	443	<i>Dwellings used occasionally</i>
647	469	141	37	<i>Dwellings used for performing work activities</i>
				Urban
23094	21607	756	731	Dwellings - total
19536	18408	505	623	Occupied dwellings
2749	2520	148	81	Unoccupied dwellings
323	224	75	24	Dwellings used occasionally
486	455	28	3	Dwellings used for performing work activities
				Other
11186	654	7565	2967	Dwellings - total
6820	556	4734	1530	Occupied dwellings
2431	42	1405	984	Unoccupied dwellings
1774	42	1313	419	Dwellings used occasionally
161	14	113	34	Dwellings used for performing work activities
				Vranje
29671	20443	6262	2966	Dwellings - total
23591	17632	4071	1888	Occupied dwellings
4287	2238	1272	777	Unoccupied dwellings
1246	157	810	279	Dwellings used occasionally
547	416	109	22	Dwellings used for performing work activities
				Urban
20997	19805	491	701	Dwellings - total
18046	17087	355	604	Occupied dwellings
2353	2197	84	72	Unoccupied dwellings
175	119	33	23	Dwellings used occasionally
423	402	19	2	Dwellings used for performing work activities

<sup>1</sup> Dwellings with unknown installations are also included.

<sup>2</sup> Dwellings with installed installations, but not yet connected are also included.

**Табела 1.4. Станови према опремљености инсталацијама водовода и канализације и основу коришћења, по општинама/градовима (наставак)**

Регион Област Град – општина	Укупан број станава <sup>1</sup> <i>Total number of dwellings<sup>1</sup></i>	Број станава са инсталацијама водовода <i>Number of dwellings with water supply system</i>	Од тога са прикљученим инсталацијама на: <i>Of which installations connected to:</i>		
			јавни водовод <i>Public water supply system</i>	сеоски/месни водовод <i>Rural/local water supply system</i>	остало <sup>2</sup> <i>Other<sup>2</sup></i>
Остала					
Станови укупно	10838	8748	1607	4182	2959
Настањени станови	5863	5545	1359	2395	1791
Ненастањени станови	3450	1995	143	1148	704
Станови који се користе повремено	1342	1084	76	581	427
Станови који се користе за обављање делатности	183	124	29	58	37
Врањска Бања					
Станови укупно	4962	4609	2815	1560	234
Настањени станови	2802	2765	2076	602	87
Ненастањени станови	1159	893	381	443	69
Станови који се користе повремено	882	851	288	495	68
Станови који се користе за обављање делатности	119	100	70	20	10
Градска					
Станови укупно	2183	2097	1979	51	67
Настањени станови	1507	1490	1461	9	20
Ненастањени станови	449	396	345	31	20
Станови који се користе повремено	151	148	120	9	19
Станови који се користе за обављање делатности	76	63	53	2	8
Остала					
Станови укупно	2779	2512	836	1509	167
Настањени станови	1295	1275	615	593	67
Ненастањени станови	710	497	36	412	49
Станови који се користе повремено	731	703	168	486	49
Станови који се користе за обављање делатности	43	37	17	18	2
Босилеград					
Станови укупно	6033	4699	2387	1828	484
Настањени станови	3061	2840	1933	711	196
Ненастањени станови	2341	1338	432	675	231
Станови који се користе повремено	594	488	13	422	53
Станови који се користе за обављање делатности	37	33	9	20	4
Градска					
Станови укупно	1614	1585	1451	42	92
Настањени станови	1240	1223	1162	18	43
Ненастањени станови	350	338	274	20	44
Станови који се користе повремено	13	13	6	4	3
Станови који се користе за обављање делатности	11	11	9	-	2
Остала					
Станови укупно	4419	3114	936	1786	392
Настањени станови	1821	1617	771	693	153
Ненастањени станови	1991	1000	158	655	187
Станови који се користе повремено	581	475	7	418	50
Станови који се користе за обављање делатности	26	22	-	20	2

<sup>1</sup> Урачунати су и станови са непознатим инсталацијама.

<sup>2</sup> Урачунати су и станови који имају спроведене инсталације, али оне још нису прикључене.



**Table 1.4. Dwellings by availability of installations of water supply and sewage disposal system, and occupancy status, by municipalities/cities (continued)**

Број станова са инсталацијама канализације <i>Number of dwellings with sewage disposal system</i>	Од тога са прикљученим инсталацијама на: <i>Of which with installations connected to:</i>			Region Area City – Municipality
	јавну канализацију <i>Public sewage disposal system</i>	септичку јаму <i>Septic tank</i>	остало <sup>2</sup> <i>Other<sup>2</sup></i>	
				Other
8674	638	5771	2265	Dwellings - total
5545	545	3716	1284	Occupied dwellings
1934	41	1188	705	Unoccupied dwellings
1071	38	777	256	Dwellings used occasionally
124	14	90	20	Dwellings used for performing work activities
				Vranjska Banja
4609	1818	2059	732	Dwellings - total
2765	1332	1168	265	Occupied dwellings
893	324	281	288	Unoccupied dwellings
851	109	578	164	Dwellings used occasionally
100	53	32	15	Dwellings used for performing work activities
				Urban
2097	1802	265	30	Dwellings - total
1490	1321	150	19	Occupied dwellings
396	323	64	9	Unoccupied dwellings
148	105	42	1	Dwellings used occasionally
63	53	9	1	Dwellings used for performing work activities
				Other
2512	16	1794	702	Dwellings - total
1275	11	1018	246	Occupied dwellings
497	1	217	279	Unoccupied dwellings
703	4	536	163	Dwellings used occasionally
37	-	23	14	Dwellings used for performing work activities
				Bosilegrad
4696	2213	1883	600	Dwellings - total
2840	1808	789	243	Occupied dwellings
1335	390	660	285	Unoccupied dwellings
488	6	411	71	Dwellings used occasionally
33	9	23	1	Dwellings used for performing work activities
				Urban
1585	1376	153	56	Dwellings - total
1223	1106	94	23	Occupied dwellings
338	255	53	30	Unoccupied dwellings
13	6	4	3	Dwellings used occasionally
11	9	2	-	Dwellings used for performing work activities
				Other
3111	837	1730	544	Dwellings - total
1617	702	695	220	Occupied dwellings
997	135	607	255	Unoccupied dwellings
475	-	407	68	Dwellings used occasionally
22	-	21	1	Dwellings used for performing work activities

<sup>1</sup> Dwellings with unknown installations are also included.

<sup>2</sup> Dwellings with installed installations, but not yet connected are also included.

**Табела 1.4. Станови према опремљености инсталацијама водовода и канализације и основу коришћења, по општинама/градовима (наставак)**

Регион Област Град – општина	Укупан број станова <sup>1</sup> <i>Total number of dwellings<sup>1</sup></i>	Број станова са инсталацијама водовода <i>Number of dwellings with water supply system</i>	Од тога са прикљученим инсталацијама на: <i>Of which installations connected to:</i>		
			јавни водовод <i>Public water supply system</i>	сеоски/месни водовод <i>Rural/local water supply system</i>	остало <sup>2</sup> <i>Other<sup>2</sup></i>
<b>Бујановац</b>					
Станови укупно	13610	12721	9376	1504	1841
Настањени станови	9810	9612	7275	947	1390
Ненастањени станови	2946	2459	1847	275	337
Станови који се користе повремено	771	593	230	258	105
Станови који се користе за обављање делатности	83	57	24	24	9
<b>Градска</b>					
Станови укупно	4065	3945	3904	15	26
Настањени станови	2929	2872	2843	10	19
Ненастањени станови	1007	959	950	3	6
Станови који се користе повремено	110	99	99	-	-
Станови који се користе за обављање делатности	19	15	12	2	1
<b>Остала</b>					
Станови укупно	9545	8776	5472	1489	1815
Настањени станови	6881	6740	4432	937	1371
Ненастањени станови	1939	1500	897	272	331
Станови који се користе повремено	661	494	131	258	105
Станови који се користе за обављање делатности	64	42	12	22	8
<b>Владичин Хан</b>					
Станови укупно	11433	10105	6502	523	3080
Настањени станови	7273	7046	5253	290	1503
Ненастањени станови	2274	1506	815	140	551
Станови који се користе повремено	1783	1466	371	84	1011
Станови који се користе за обављање делатности	103	87	63	9	15
<b>Градска</b>					
Станови укупно	3628	3557	3392	25	140
Настањени станови	2970	2954	2827	16	111
Ненастањени станови	569	514	480	7	27
Станови који се користе повремено	51	51	49	2	-
Станови који се користе за обављање делатности	38	38	36	-	2
<b>Остала</b>					
Станови укупно	7805	6548	3110	498	2940
Настањени станови	4303	4092	2426	274	1392
Ненастањени станови	1705	992	335	133	524
Станови који се користе повремено	1732	1415	322	82	1011
Станови који се користе за обављање делатности	65	49	27	9	13
<b>Прешево</b>					
Станови укупно	11598	11346	4732	1076	5538
Настањени станови	7400	7373	3090	730	3553
Ненастањени станови	3935	3737	1593	279	1865
Станови који се користе повремено	179	164	6	64	94
Станови који се користе за обављање делатности	84	72	43	3	26

<sup>1</sup> Урачунати су и станови са непознатим инсталацијама.

<sup>2</sup> Урачунати су и станови који имају спроведене инсталације, али оне још нису прикључене.

**Table 1.4. Dwellings by availability of installations of water supply and sewage disposal system, and occupancy status, by municipalities/cities (continued)**

Број станова са инсталацијама канализације <i>Number of dwellings with sewage disposal system</i>	Од тога са прикљученим инсталацијама на: <i>Of which with installations connected to:</i>			Region Area City – Municipality
	јавну канализацију <i>Public sewage disposal system</i>	септичку јаму <i>Septic tank</i>	остало <sup>2</sup> <i>Other<sup>2</sup></i>	
Bujanovac				
12662	6975	2400	3287	Dwellings - total
9610	5417	1637	2556	Occupied dwellings
2451	1408	411	632	Unoccupied dwellings
544	128	319	97	Dwellings used occasionally
57	22	33	2	Dwellings used for performing work activities
Urban				
3945	3624	101	220	Dwellings - total
2872	2638	83	151	Occupied dwellings
959	875	15	69	Unoccupied dwellings
99	99	-	-	Dwellings used occasionally
15	12	3	-	Dwellings used for performing work activities
Other				
8717	3351	2299	3067	Dwellings - total
6738	2779	1554	2405	Occupied dwellings
1492	533	396	563	Unoccupied dwellings
445	29	319	97	Dwellings used occasionally
42	10	30	2	Dwellings used for performing work activities
Vladičin Han				
10089	4427	2063	3599	Dwellings - total
7046	3697	1395	1954	Occupied dwellings
1490	573	274	643	Unoccupied dwellings
1466	117	358	991	Dwellings used occasionally
87	40	36	11	Dwellings used for performing work activities
Urban				
3557	3339	147	71	Dwellings - total
2954	2785	118	51	Occupied dwellings
514	472	24	18	Unoccupied dwellings
51	47	2	2	Dwellings used occasionally
38	35	3	-	Dwellings used for performing work activities
Other				
6532	1088	1916	3528	Dwellings - total
4092	912	1277	1903	Occupied dwellings
976	101	250	625	Unoccupied dwellings
1415	70	356	989	Dwellings used occasionally
49	5	33	11	Dwellings used for performing work activities
Preševo				
11346	6169	4208	969	Dwellings - total
7373	4092	2699	582	Occupied dwellings
3737	2020	1402	315	Unoccupied dwellings
164	10	91	63	Dwellings used occasionally
72	47	16	9	Dwellings used for performing work activities

<sup>1</sup> Dwellings with unknown installations are also included.

<sup>2</sup> Dwellings with installed installations, but not yet connected are also included.

**Табела 1.4. Станови према опремљености инсталацијама водовода и канализације и основу коришћења, по општинама/градовима (наставак)**

Регион Област Град – општина	Укупан број станава <sup>1</sup> <i>Total number of dwellings<sup>1</sup></i>	Број станава са инсталацијама водовода <i>Number of dwellings with water supply system</i>	Од тога са прикљученим инсталацијама на: <i>Of which installations connected to:</i>		
			јавни водовод <i>Public water supply system</i>	сеоски/месни водовод <i>Rural/local water supply system</i>	остало <sup>2</sup> <i>Other<sup>2</sup></i>
Остала					
Станови укупно	11598	11346	4732	1076	5538
Настањени станови	7400	7373	3090	730	3553
Ненастањени станови	3935	3737	1593	279	1865
Станови који се користе повремено	179	164	6	64	94
Станови који се користе за обављање делатности	84	72	43	3	26
Сурдулица					
Станови укупно	13210	12330	6933	5167	230
Настањени станови	6525	6340	5480	771	89
Ненастањени станови	3307	2710	1212	1420	78
Станови који се користе повремено	3208	3118	197	2869	52
Станови који се користе за обављање делатности	170	162	44	107	11
Градска					
Станови укупно	4947	4909	4781	75	53
Настањени станови	3779	3772	3701	51	20
Ненастањени станови	990	966	926	18	22
Станови који се користе повремено	140	133	119	6	8
Станови који се користе за обављање делатности	38	38	35	-	3
Остала					
Станови укупно	8263	7421	2152	5092	177
Настањени станови	2746	2568	1779	720	69
Ненастањени станови	2317	1744	286	1402	56
Станови који се користе повремено	3068	2985	78	2863	44
Станови који се користе за обављање делатности	132	124	9	107	8
Трговиште					
Станови укупно	3351	2047	764	1186	97
Настањени станови	1578	1410	649	713	48
Ненастањени станови	1319	341	60	259	22
Станови који се користе повремено	356	227	47	155	25
Станови који се користе за обављање делатности	98	69	8	59	2
Остала					
Станови укупно	3351	2047	764	1186	97
Настањени станови	1578	1410	649	713	48
Ненастањени станови	1319	341	60	259	22
Станови који се користе повремено	356	227	47	155	25
Станови који се користе за обављање делатности	98	69	8	59	2
Топличка област					
<b>Станови укупно</b>	<b>52593</b>	<b>48283</b>	<b>24367</b>	<b>15638</b>	<b>8278</b>
<b>Настањени станови</b>	<b>29840</b>	<b>29115</b>	<b>18509</b>	<b>6169</b>	<b>4437</b>
<b>Ненастањени станови</b>	<b>13039</b>	<b>10294</b>	<b>4117</b>	<b>4059</b>	<b>2118</b>
<b>Станови који се користе повремено</b>	<b>9261</b>	<b>8482</b>	<b>1496</b>	<b>5315</b>	<b>1671</b>
<b>Станови који се користе за обављање делатности</b>	<b>453</b>	<b>392</b>	<b>245</b>	<b>95</b>	<b>52</b>

<sup>1</sup> Урачунати су и станови са непознатим инсталацијама.

<sup>2</sup> Урачунати су и станови који имају спроведене инсталације, али оне још нису прикључене.

**Table 1.4. Dwellings by availability of installations of water supply and sewage disposal system, and occupancy status, by municipalities/cities (continued)**

Број станова са инсталацијама канализације <i>Number of dwellings with sewage disposal system</i>	Од тога са прикљученим инсталацијама на: <i>Of which with installations connected to:</i>			Region Area City – Municipality
	јавну канализацију <i>Public sewage disposal system</i>	септичку јаму <i>Septic tank</i>	остало <sup>2</sup> <i>Other<sup>2</sup></i>	
				Other
11346	6169	4208	969	Dwellings - total
7373	4092	2699	582	Occupied dwellings
3737	2020	1402	315	Unoccupied dwellings
164	10	91	63	Dwellings used occasionally
72	47	16	9	Dwellings used for performing work activities
				Surdulica
12207	5589	5218	1400	Dwellings - total
6338	4424	1185	729	Occupied dwellings
2632	992	1250	390	Unoccupied dwellings
3075	132	2681	262	Dwellings used occasionally
162	41	102	19	Dwellings used for performing work activities
				Urban
4909	4725	118	66	Dwellings - total
3772	3663	65	44	Occupied dwellings
966	919	32	15	Unoccupied dwellings
133	108	18	7	Dwellings used occasionally
38	35	3	-	Dwellings used for performing work activities
				Other
7298	864	5100	1334	Dwellings - total
2566	761	1120	685	Occupied dwellings
1666	73	1218	375	Unoccupied dwellings
2942	24	2663	255	Dwellings used occasionally
124	6	99	19	Dwellings used for performing work activities
				Trgovište
1913	746	1074	93	Dwellings - total
1401	633	709	59	Occupied dwellings
225	61	149	15	Unoccupied dwellings
218	43	157	18	Dwellings used occasionally
69	9	59	1	Dwellings used for performing work activities
				Other
1913	746	1074	93	Dwellings - total
1401	633	709	59	Occupied dwellings
225	61	149	15	Unoccupied dwellings
218	43	157	18	Dwellings used occasionally
69	9	59	1	Dwellings used for performing work activities
				Toplička oblast
48157	20115	21380	6662	Dwellings - total
29108	16014	10037	3057	Occupied dwellings
10218	3166	4870	2182	Unoccupied dwellings
8439	693	6383	1363	Dwellings used occasionally
392	242	90	60	Dwellings used for performing work activities

<sup>1</sup> Dwellings with unknown installations are also included.

<sup>2</sup> Dwellings with installed installations, but not yet connected are also included.

**Табела 1.4. Станови према опремљености инсталацијама водовода и канализације и основу коришћења, по општинама/градовима (наставак)**

Регион Област Град – општина	Укупан број станава <sup>1</sup> <i>Total number of dwellings<sup>1</sup></i>	Број станава са инсталацијама водовода <i>Number of dwellings with water supply system</i>	Од тога са прикљученим инсталацијама на: <i>Of which installations connected to:</i>		
			јавни водовод <i>Public water supply system</i>	сеоски/месни водовод <i>Rural/local water supply system</i>	остало <sup>2</sup> <i>Other<sup>2</sup></i>
Градска					
Станови укупно	20257	19904	19304	234	366
Настањени станови	15848	15740	15454	121	165
Ненастањени станови	3514	3286	3044	80	162
Станови који се користе повремено	648	638	586	31	21
Станови који се користе за обављање делатности	247	240	220	2	18
Остала					
Станови укупно	32336	28379	5063	15404	7912
Настањени станови	13992	13375	3055	6048	4272
Ненастањени станови	9525	7008	1073	3979	1956
Станови који се користе повремено	8613	7844	910	5284	1650
Станови који се користе за обављање делатности	206	152	25	93	34
<i>Прокупље</i>					
Станови укупно	24813	23259	12791	7983	2485
Настањени станови	14683	14418	10053	3403	962
Ненастањени станови	5651	4552	1967	1970	615
Станови који се користе повремено	4279	4107	621	2596	890
Станови који се користе за обављање делатности	200	182	150	14	18
Градска					
Станови укупно	11687	11421	11113	195	113
Настањени станови	9215	9129	8976	98	55
Ненастањени станови	2087	1916	1805	68	43
Станови који се користе повремено	222	215	183	29	3
Станови који се користе за обављање делатности	163	161	149	-	12
Остала					
Станови укупно	13126	11838	1678	7788	2372
Настањени станови	5468	5289	1077	3305	907
Ненастањени станови	3564	2636	162	1902	572
Станови који се користе повремено	4057	3892	438	2567	887
Станови који се користе за обављање делатности	37	21	1	14	6
<i>Блаце</i>					
Станови укупно	7593	7012	4366	2068	578
Настањени станови	4064	3939	2779	934	226
Ненастањени станови	2145	1770	1021	506	243
Станови који се користе повремено	1361	1283	557	618	108
Станови који се користе за обављање делатности	23	20	9	10	1
Градска					
Станови укупно	2490	2452	2415	11	26
Настањени станови	1863	1856	1843	2	11
Ненастањени станови	426	399	378	8	13
Станови који се користе повремено	193	191	189	-	2
Станови који се користе за обављање делатности	8	6	5	1	-

<sup>1</sup> Урачунати су и станови са непознатим инсталацијама.

<sup>2</sup> Урачунати су и станови који имају спроведене инсталације, али оне још нису прикључене.

**Table 1.4. Dwellings by availability of installations of water supply and sewage disposal system, and occupancy status, by municipalities/cities (continued)**

Број станова са инсталацијама канализације <i>Number of dwellings with sewage disposal system</i>	Од тога са прикљученим инсталацијама на: <i>Of which with installations connected to:</i>			Region Area City – Municipality
	јавну канализацију <i>Public sewage disposal system</i>	септичку јаму <i>Septic tank</i>	остало <sup>2</sup> <i>Other<sup>2</sup></i>	
Urban				
19889	18471	702	716	Dwellings - total
15738	14824	460	454	Occupied dwellings
3276	2879	170	227	Unoccupied dwellings
635	548	53	34	Dwellings used occasionally
240	220	19	1	Dwellings used for performing work activities
Other				
28268	1644	20678	5946	Dwellings - total
13370	1190	9577	2603	Occupied dwellings
6942	287	4700	1955	Unoccupied dwellings
7804	145	6330	1329	Dwellings used occasionally
152	22	71	59	Dwellings used for performing work activities
<i>Prokuplje</i>				
23240	11099	9484	2657	<i>Dwellings - total</i>
14416	8965	3961	1490	<i>Occupied dwellings</i>
4546	1775	2063	708	<i>Unoccupied dwellings</i>
4096	209	3435	452	<i>Dwellings used occasionally</i>
182	150	25	7	<i>Dwellings used for performing work activities</i>
Urban				
11420	10819	380	221	Dwellings - total
9129	8746	207	176	Occupied dwellings
1916	1755	123	38	Unoccupied dwellings
214	169	38	7	Dwellings used occasionally
161	149	12	-	Dwellings used for performing work activities
Other				
11820	280	9104	2436	Dwellings - total
5287	219	3754	1314	Occupied dwellings
2630	20	1940	670	Unoccupied dwellings
3882	40	3397	445	Dwellings used occasionally
21	1	13	7	Dwellings used for performing work activities
Blace				
6998	2349	3971	678	Dwellings - total
3939	1790	1817	332	Occupied dwellings
1758	373	1208	177	Unoccupied dwellings
1281	180	937	164	Dwellings used occasionally
20	6	9	5	Dwellings used for performing work activities
Urban				
2448	2311	104	33	Dwellings - total
1856	1774	70	12	Occupied dwellings
395	361	21	13	Unoccupied dwellings
191	171	12	8	Dwellings used occasionally
6	5	1	-	Dwellings used for performing work activities

<sup>1</sup> Dwellings with unknown installations are also included.

<sup>2</sup> Dwellings with installed installations, but not yet connected are also included.

**Табела 1.4. Станови према опремљености инсталацијама водовода и канализације и основу коришћења, по општинама/градовима (наставак)**

Регион Област Град – општина	Укупан број станава <sup>1</sup> <i>Total number of dwellings<sup>1</sup></i>	Број станава са инсталацијама водовода <i>Number of dwellings with water supply system</i>	Од тога са прикљученим инсталацијама на: <i>Of which installations connected to:</i>		
			јавни водовод <i>Public water supply system</i>	сеоски/месни водовод <i>Rural/local water supply system</i>	остало <sup>2</sup> <i>Other<sup>2</sup></i>
Остала					
Станови укупно	5103	4560	1951	2057	552
Настањени станови	2201	2083	936	932	215
Ненастањени станови	1719	1371	643	498	230
Станови који се користе повремено	1168	1092	368	618	106
Станови који се користе за обављање делатности	15	14	4	9	1
Житорађа					
Станови укупно	6788	5937	1254	783	3900
Настањени станови	4319	4135	950	341	2844
Ненастањени станови	1901	1285	248	316	721
Станови који се користе повремено	515	471	38	121	312
Станови који се користе за обављање делатности	53	46	18	5	23
Остала					
Станови укупно	6788	5937	1254	783	3900
Настањени станови	4319	4135	950	341	2844
Ненастањени станови	1901	1285	248	316	721
Станови који се користе повремено	515	471	38	121	312
Станови који се користе за обављање делатности	53	46	18	5	23
Куршумлија					
Станови укупно	13399	12075	5956	4804	1315
Настањени станови	6774	6623	4727	1491	405
Ненастањени станови	3342	2687	881	1267	539
Станови који се користе повремено	3106	2621	280	1980	361
Станови који се користе за обављање делатности	177	144	68	66	10
Градска					
Станови укупно	6080	6031	5776	28	227
Настањени станови	4770	4755	4635	21	99
Ненастањени станови	1001	971	861	4	106
Станови који се користе повремено	233	232	214	2	16
Станови који се користе за обављање делатности	76	73	66	1	6
Остала					
Станови укупно	7319	6044	180	4776	1088
Настањени станови	2004	1868	92	1470	306
Ненастањени станови	2341	1716	20	1263	433
Станови који се користе повремено	2873	2389	66	1978	345
Станови који се користе за обављање делатности	101	71	2	65	4
<b>Регион Косово и Метохија</b>	...	...	...	...	...

<sup>1</sup> Урачунати су и станови са непознатим инсталацијама.

<sup>2</sup> Урачунати су и станови који имају спроведене инсталације, али оне још нису прикључене.



**Table 1.4. Dwellings by availability of installations of water supply and sewage disposal system, and occupancy status, by municipalities/cities (continued)**

Број станова са инсталацијама канализације <i>Number of dwellings with sewage disposal system</i>	Од тога са прикљученим инсталацијама на: <i>Of which with installations connected to:</i>			Region Area City – Municipality
	јавну канализацију <i>Public sewage disposal system</i>	септичку јаму <i>Septic tank</i>	остало <sup>2</sup> <i>Other<sup>2</sup></i>	
				Other
4550	38	3867	645	Dwellings - total
2083	16	1747	320	Occupied dwellings
1363	12	1187	164	Unoccupied dwellings
1090	9	925	156	Dwellings used occasionally
14	1	8	5	Dwellings used for performing work activities
				Žitorađa
5929	1182	3928	819	Dwellings - total
4134	885	2768	481	Occupied dwellings
1279	241	830	208	Unoccupied dwellings
470	38	306	126	Dwellings used occasionally
46	18	24	4	Dwellings used for performing work activities
				Other
5929	1182	3928	819	Dwellings - total
4134	885	2768	481	Occupied dwellings
1279	241	830	208	Unoccupied dwellings
470	38	306	126	Dwellings used occasionally
46	18	24	4	Dwellings used for performing work activities
				Kuršumlija
11990	5485	3997	2508	Dwellings - total
6619	4374	1491	754	Occupied dwellings
2635	777	769	1089	Unoccupied dwellings
2592	266	1705	621	Dwellings used occasionally
144	68	32	44	Dwellings used for performing work activities
				Urban
6021	5341	218	462	Dwellings - total
4753	4304	183	266	Occupied dwellings
965	763	26	176	Unoccupied dwellings
230	208	3	19	Dwellings used occasionally
73	66	6	1	Dwellings used for performing work activities
				Other
5969	144	3779	2046	Dwellings - total
1866	70	1308	488	Occupied dwellings
1670	14	743	913	Unoccupied dwellings
2362	58	1702	602	Dwellings used occasionally
71	2	26	43	Dwellings used for performing work activities
...	...	...	...	Region Kosovo i Metohija

<sup>1</sup> Dwellings with unknown installations are also included.

<sup>2</sup> Dwellings with installed installations, but not yet connected are also included.

**Табела 2.1. Станови према опрењености инсталацијама електричне енергије, гаса и грејања и основу коришћења, по областима**

**Table 2.1. Dwellings by availability of installations of electric energy, gas and heating, and occupancy status, by areas**

Регион Област	Станови укупно <sup>1</sup> <i>Dwellings - total<sup>1</sup></i>	Станови са инсталацијама електричне енергије <i>Dwellings with electric energy installations</i>	Станови који су прикључени на гасоводну мрежу <i>Dwellings connected to piped gas</i>	Станови са инсталацијама грејања <i>Dwellings with heating installations</i>	Region Area
<b>РЕПУБЛИКА СРБИЈА</b>			<b>REPUBLIC OF SERBIA</b>		
Станови укупно	3613352	3589611	404405	1829990	Dwellings - total
Настањени станови	2625711	2625551	347881	1526538	Occupied dwellings
Ненастањени станови	633842	618155	44356	220141	Unoccupied dwellings
Станови који се користе повремено	288883	281541	6363	46372	Dwellings used occasionally
Станови који се користе за обављање делатности	64916	64364	5805	36939	Dwellings used for performing work activities
<b>СРБИЈА – СЕВЕР</b>			<b>SRBIJA – SEVER</b>		
Станови укупно	1763027	1758622	323026	1079270	Dwellings - total
Настањени станови	1389032	1389005	282246	920822	Occupied dwellings
Ненастањени станови	261289	259065	32045	124641	Unoccupied dwellings
Станови који се користе повремено	81894	79813	5038	13893	Dwellings used occasionally
Станови који се користе за обављање делатности	30812	30739	3697	19914	Dwellings used for performing work activities
<b>Београдски регион</b>			<b>Beogradski region</b>		
Станови укупно	868752	867751	53335	598061	Dwellings - total
Настањени станови	696091	696091	45850	505466	Occupied dwellings
Ненастањени станови	118735	117952	5785	71209	Unoccupied dwellings
Станови који се користе повремено	34924	34724	705	8049	Dwellings used occasionally
Станови који се користе за обављање делатности	19002	18984	995	13337	Dwellings used for performing work activities
<b>Београдска област (Град Београд)</b>			<b>Beogradska oblast (Grad Beograd)</b>		
Станови укупно	868752	867751	53335	598061	Dwellings - total
Настањени станови	696091	696091	45850	505466	Occupied dwellings
Ненастањени станови	118735	117952	5785	71209	Unoccupied dwellings
Станови који се користе повремено	34924	34724	705	8049	Dwellings used occasionally
Станови који се користе за обављање делатности	19002	18984	995	13337	Dwellings used for performing work activities
<b>Регион Војводине</b>			<b>Region Vojvodine</b>		
Станови укупно	894275	890871	269691	481209	Dwellings - total
Настањени станови	692941	692914	236396	415356	Occupied dwellings
Ненастањени станови	142554	141113	26260	53432	Unoccupied dwellings
Станови који се користе повремено	46970	45089	4333	5844	Dwellings used occasionally
Станови који се користе за обављање делатности	11810	11755	2702	6577	Dwellings used for performing work activities
<b>Западнобачка област</b>			<b>Zapadnobačka oblast</b>		
Станови укупно	81031	80611	8282	32429	Dwellings - total
Настањени станови	62766	62764	7399	29031	Occupied dwellings
Ненастањени станови	14265	14154	692	2868	Unoccupied dwellings
Станови који се користе повремено	3106	2801	50	206	Dwellings used occasionally
Станови који се користе за обављање делатности	894	892	141	324	Dwellings used for performing work activities

<sup>1</sup> Урачунати су и станови са непознатим инсталацијама. / <sup>1</sup> Dwellings with unknown installations are also included.

**Табела 2.1. Станови према опремљености инсталацијама електричне енергије, гаса и грејања и основу коришћења, по областима (наставак)**

**Table 2.1. Dwellings by availability of installations of electric energy, gas and heating, and occupancy status, by areas (continued)**

Регион Област	Станови укупно <sup>1</sup> <i>Dwellings - total<sup>1</sup></i>	Станови са инсталацијама електричне енергије <i>Dwellings with electric energy installations</i>	Станови који су прикључени на гасоводну мрежу <i>Dwellings connected to piped gas</i>	Станови са инсталацијама грејања <i>Dwellings with heating installations</i>	Region Area
<b>Јужнобанатска област</b>					<b>Južnobanatska oblast</b>
Станови укупно	131798	131116	38341	61394	Dwellings - total
Настањени станови	99616	99609	32657	54226	Occupied dwellings
Ненастањени станови	22631	22325	4715	5866	Unoccupied dwellings
Станови који се користе повремено	8240	7881	624	839	Dwellings used occasionally
Станови који се користе за обављање делатности	1311	1301	345	463	Dwellings used for performing work activities
<b>Јужнобачка област</b>					<b>Južnobačka oblast</b>
Станови укупно	307242	306705	98570	217226	Dwellings - total
Настањени станови	245620	245619	87018	182521	Occupied dwellings
Ненастањени станови	44228	44020	8793	28243	Unoccupied dwellings
Станови који се користе повремено	12232	11921	1806	2439	Dwellings used occasionally
Станови који се користе за обављање делатности	5162	5145	953	4023	Dwellings used for performing work activities
<b>Севернобанатска област</b>					<b>Severnobanatska oblast</b>
Станови укупно	65444	65085	23246	27973	Dwellings - total
Настањени станови	49860	49857	20701	24853	Occupied dwellings
Ненастањени станови	12824	12625	2222	2725	Unoccupied dwellings
Станови који се користе повремено	2098	1948	148	168	Dwellings used occasionally
Станови који се користе за обављање делатности	662	655	175	227	Dwellings used for performing work activities
<b>Севернобачка област</b>					<b>Severnobačka oblast</b>
Станови укупно	85700	85494	14493	43783	Dwellings - total
Настањени станови	67360	67360	12510	38039	Occupied dwellings
Ненастањени станови	14854	14660	1626	4757	Unoccupied dwellings
Станови који се користе повремено	2137	2127	87	353	Dwellings used occasionally
Станови који се користе за обављање делатности	1349	1347	270	634	Dwellings used for performing work activities
<b>Средњобанатска област</b>					<b>Srednjobanatska oblast</b>
Станови укупно	81036	80576	38042	33958	Dwellings - total
Настањени станови	62848	62838	33282	30603	Occupied dwellings
Ненастањени станови	13683	13507	3855	2866	Unoccupied dwellings
Станови који се користе повремено	3613	3351	561	211	Dwellings used occasionally
Станови који се користе за обављање делатности	892	880	344	278	Dwellings used for performing work activities
<b>Сремска област</b>					<b>Sremska oblast</b>
Станови укупно	142024	141284	48717	64446	Dwellings - total
Настањени станови	104871	104867	42829	56083	Occupied dwellings
Ненастањени станови	20069	19822	4357	6107	Unoccupied dwellings
Станови који се користе повремено	15544	15060	1057	1628	Dwellings used occasionally
Станови који се користе за обављање делатности	1540	1535	474	628	Dwellings used for performing work activities

<sup>1</sup> Урачунати су и станови са непознатим инсталацијама. / <sup>1</sup> Dwellings with unknown installations are also included.

**Табела 2.1. Станови према опремљености инсталацијама електричне енергије, гаса и грејања и основу коришћења, по областима (наставак)**

**Table 2.1. Dwellings by availability of installations of electric energy, gas and heating, and occupancy status, by areas (continued)**

Регион Област	Станови укупно <sup>1</sup> <i>Dwellings - total<sup>1</sup></i>	Станови са инсталацијама електричне енергије <i>Dwellings with electric energy installations</i>	Станови који су прикључени на гасоводну мрежу <i>Dwellings connected to piped gas</i>	Станови са инсталацијама грејања <i>Dwellings with heating installations</i>	Region Area
<b>СРБИЈА – ЈУГ</b>					
Станови укупно	1850325	1830989	81379	750720	Dwellings - total
Настањени станови	1236679	1236546	65635	605716	Occupied dwellings
Ненастањени станови	372553	359090	12311	95500	Unoccupied dwellings
Станови који се користе повремено	206989	201728	1325	32479	Dwellings used occasionally
Станови који се користе за обављање делатности	34104	33625	2108	17025	Dwellings used for performing work activities
<b>Регион Шумадије и Западне Србије</b>					
Станови укупно	1013756	1005776	70703	444142	Dwellings - total
Настањени станови	690496	690431	56889	354209	Occupied dwellings
Ненастањени станови	179530	174278	10700	51646	Unoccupied dwellings
Станови који се користе повремено	121693	119266	1193	25113	Dwellings used occasionally
Станови који се користе за обављање делатности	22037	21801	1921	13174	Dwellings used for performing work activities
<b>Златиборска област</b>					
Станови укупно	163996	163100	6690	71753	Dwellings - total
Настањени станови	99311	99304	5304	49962	Occupied dwellings
Ненастањени станови	23552	22960	471	5533	Unoccupied dwellings
Станови који се користе повремено	30335	30115	96	7301	Dwellings used occasionally
Станови који се користе за обављање делатности	10798	10721	819	8957	Dwellings used for performing work activities
<b>Колубарска област</b>					
Станови укупно	94652	94072	235	42342	Dwellings - total
Настањени станови	62146	62136	208	33986	Occupied dwellings
Ненастањени станови	15018	14518	20	3579	Unoccupied dwellings
Станови који се користе повремено	16408	16347	5	4319	Dwellings used occasionally
Станови који се користе за обављање делатности	1080	1071	2	458	Dwellings used for performing work activities
<b>Мачванска област</b>					
Станови укупно	141543	140442	9526	60594	Dwellings - total
Настањени станови	100006	99996	7324	50647	Occupied dwellings
Ненастањени станови	26934	26253	1864	7413	Unoccupied dwellings
Станови који се користе повремено	13153	12763	182	1982	Dwellings used occasionally
Станови који се користе за обављање делатности	1450	1430	156	552	Dwellings used for performing work activities
<b>Моравичка област</b>					
Станови укупно	107569	107192	13025	47300	Dwellings - total
Настањени станови	75553	75551	11413	39846	Occupied dwellings
Ненастањени станови	15154	14824	1162	3957	Unoccupied dwellings
Станови који се користе повремено	15390	15346	226	2877	Dwellings used occasionally
Станови који се користе за обављање делатности	1472	1471	224	620	Dwellings used for performing work activities

<sup>1</sup> Урачунати су и станови са непознатим инсталацијама. / <sup>1</sup> Dwellings with unknown installations are also included.

**Табела 2.1. Станови према опремљености инсталацијама електричне енергије, гаса и грејања и основу коришћења, по областима (наставак)**

**Table 2.1. Dwellings by availability of installations of electric energy, gas and heating, and occupancy status, by areas (continued)**

Регион Област	Станови укупно <sup>1</sup> <i>Dwellings - total<sup>1</sup></i>	Станови са инсталацијама електричне енергије <i>Dwellings with electric energy installations</i>	Станови који су прикључени на гасоводну мрежу <i>Dwellings connected to piped gas</i>	Станови са инсталацијама грејања <i>Dwellings with heating installations</i>	Region Area
<b>Поморавска област</b>					<b>Pomoravska oblast</b>
Станови укупно	110438	108533	10995	43630	Dwellings - total
Настањени станови	72752	72742	8561	34138	Occupied dwellings
Ненастањени станови	26525	25728	2162	7952	Unoccupied dwellings
Станови који се користе повремено	10022	8970	111	1216	Dwellings used occasionally
Станови који се користе за обављање делатности	1139	1093	161	324	Dwellings used for performing work activities
<b>Расинска област</b>					<b>Rasinska oblast</b>
Станови укупно	106675	105766	5008	46697	Dwellings - total
Настањени станови	77352	77332	4123	39631	Occupied dwellings
Ненастањени станови	19260	18651	791	5441	Unoccupied dwellings
Станови који се користе повремено	8385	8144	38	1074	Dwellings used occasionally
Станови који се користе за обављање делатности	1678	1639	56	551	Dwellings used for performing work activities
<b>Рашка област</b>					<b>Raška oblast</b>
Станови укупно	142742	141909	2626	65058	Dwellings - total
Настањени станови	99984	99983	1915	51237	Occupied dwellings
Ненастањени станови	26131	25405	378	9067	Unoccupied dwellings
Станови који се користе повремено	14291	14210	264	3996	Dwellings used occasionally
Станови који се користе за обављање делатности	2336	2311	69	758	Dwellings used for performing work activities
<b>Шумадијска област</b>					<b>Šumadijska oblast</b>
Станови укупно	146141	144762	22598	66768	Dwellings - total
Настањени станови	103392	103387	18041	54762	Occupied dwellings
Ненастањени станови	26956	25939	3852	8704	Unoccupied dwellings
Станови који се користе повремено	13709	13371	271	2348	Dwellings used occasionally
Станови који се користе за обављање делатности	2084	2065	434	954	Dwellings used for performing work activities
<b>Регион Јужне и Источне Србије</b>					<b>Region Južne i Istočne Srbije</b>
Станови укупно	836569	825213	10676	306578	Dwellings - total
Настањени станови	546183	546115	8746	251507	Occupied dwellings
Ненастањени станови	193023	184812	1611	43854	Unoccupied dwellings
Станови који се користе повремено	85296	82462	132	7366	Dwellings used occasionally
Станови који се користе за обављање делатности	12067	11824	187	3851	Dwellings used for performing work activities
<b>Борска област</b>					<b>Borska oblast</b>
Станови укупно	75557	74801	216	38126	Dwellings - total
Настањени станови	47744	47739	168	29327	Occupied dwellings
Ненастањени станови	19837	19328	42	7084	Unoccupied dwellings
Станови који се користе повремено	6958	6721	2	1255	Dwellings used occasionally
Станови који се користе за обављање делатности	1018	1013	4	460	Dwellings used for performing work activities

<sup>1</sup> Урачунати су и станови са непознатим инсталацијама. / <sup>1</sup> Dwellings with unknown installations are also included.

**Табела 2.1. Станови према опремљености инсталацијама електричне енергије, гаса и грејања и основу коришћења, по областима (наставак)**

**Table 2.1. Dwellings by availability of installations of electric energy, gas and heating, and occupancy status, by areas (continued)**

Регион Област	Станови укупно <sup>1</sup> <i>Dwellings - total<sup>1</sup></i>	Станови са инсталацијама електричне енергије <i>Dwellings with electric energy installations</i>	Станови који су прикључени на гасоводну мрежу <i>Dwellings connected to piped gas</i>	Станови са инсталацијама грејања <i>Dwellings with heating installations</i>	Region Area
<b>Браничевска област</b>					
Станови укупно	100178	98036	549	49164	Dwellings - total
Настањени станови	62738	62729	412	38581	Occupied dwellings
Ненастањени станови	25905	24784	97	9234	Unoccupied dwellings
Станови који се користе повремено	9955	9016	29	984	Dwellings used occasionally
Станови који се користе за обављање делатности	1580	1507	11	365	Dwellings used for performing work activities
<b>Зајечарска област</b>					
Станови укупно	68130	66963	129	24124	Dwellings - total
Настањени станови	40431	40426	60	19834	Occupied dwellings
Ненастањени станови	18682	17744	42	2743	Unoccupied dwellings
Станови који се користе повремено	6349	6135	15	711	Dwellings used occasionally
Станови који се користе за обављање делатности	2668	2658	12	836	Dwellings used for performing work activities
<b>Јабланичка област</b>					
Станови укупно	96046	94360	292	27286	Dwellings - total
Настањени станови	64143	64131	232	23773	Occupied dwellings
Ненастањени станови	19416	18174	51	2377	Unoccupied dwellings
Станови који се користе повремено	11222	10833	4	695	Dwellings used occasionally
Станови који се користе за обављање делатности	1265	1222	5	441	Dwellings used for performing work activities
<b>Нишавска област</b>					
Станови укупно	200250	198243	4795	85211	Dwellings - total
Настањени станови	139964	139951	3899	69846	Occupied dwellings
Ненастањени станови	41371	39860	765	12417	Unoccupied dwellings
Станови који се користе повремено	16441	16001	29	1862	Dwellings used occasionally
Станови који се користе за обављање делатности	2474	2431	102	1086	Dwellings used for performing work activities
<b>Пиротска област</b>					
Станови укупно	58345	57114	121	13090	Dwellings - total
Настањени станови	32841	32832	91	11684	Occupied dwellings
Ненастањени станови	15138	14152	28	1105	Unoccupied dwellings
Станови који се користе повремено	9978	9749	2	227	Dwellings used occasionally
Станови који се користе за обављање делатности	388	381	0	74	Dwellings used for performing work activities
<b>Подунавска област</b>					
Станови укупно	88946	88166	4066	31067	Dwellings - total
Настањени станови	65982	65972	3485	27259	Occupied dwellings
Ненастањени станови	16224	15700	503	3124	Unoccupied dwellings
Станови који се користе повремено	5830	5597	34	441	Dwellings used occasionally
Станови који се користе за обављање делатности	910	897	44	243	Dwellings used for performing work activities

<sup>1</sup> Урачунати су и станови са непознатим инсталацијама. / <sup>1</sup> Dwellings with unknown installations are also included.

**Табела 2.1. Станови према опремљености инсталацијама електричне енергије, гаса и грејања и основу коришћења, по областима (наставак)**

**Table 2.1. Dwellings by availability of installations of electric energy, gas and heating, and occupancy status, by areas (continued)**

Регион Област	Станови укупно <sup>1</sup> <i>Dwellings - total<sup>1</sup></i>	Станови са инсталацијама електричне енергије <i>Dwellings with electric energy installations</i>	Станови који су прикључени на гасоводну мрежу <i>Dwellings connected to piped gas</i>	Станови са инсталацијама грејања <i>Dwellings with heating installations</i>	Region Area
<b>Пчињска област</b>			<b>Pčinjска oblast</b>		
Станови укупно	96524	95447	344	26828	Dwellings - total
Настањени станови	62500	62496	276	21362	Occupied dwellings
Ненастањени станови	23411	22492	57	4451	Unoccupied dwellings
Станови који се користе повремено	9302	9188	4	756	Dwellings used occasionally
Станови који се користе за обављање делатности	1311	1271	7	259	Dwellings used for performing work activities
<b>Топличка област</b>			<b>Topličка oblast</b>		
Станови укупно	52593	52083	164	11682	Dwellings - total
Настањени станови	29840	29839	123	9841	Occupied dwellings
Ненастањени станови	13039	12578	26	1319	Unoccupied dwellings
Станови који се користе повремено	9261	9222	13	435	Dwellings used occasionally
Станови који се користе за обављање делатности	453	444	2	87	Dwellings used for performing work activities
<b>Регион Косово и Метохија</b>	...	...	...	...	<b>Region Kosovo i Metohija</b>

<sup>1</sup> Урачунати су и станови са непознатим инсталацијама. / <sup>1</sup> Dwellings with unknown installations are also included.

**Табела 2.2. Станови према опрењености инсталацијама електричне енергије, гаса и грејања, по областима (% учешће у Републици Србији)**

**Table 2.2. Dwellings by availability of installations of electric energy, gas and heating, by areas (% share in the Republic of Serbia)**

Регион Област	Станови укупно <sup>1</sup> <i>Dwellings - total<sup>1</sup></i>	Станови са инсталацијама електричне енергије <i>Dwellings with electric energy installations</i>	Станови који су прикључени на гасоводну мрежу <i>Dwellings connected to piped gas</i>	Станови са инсталацијама грејања <i>Dwellings with heating installations</i>	Region Area
<b>РЕПУБЛИКА СРБИЈА</b>	<b>100</b>	<b>100</b>	<b>100</b>	<b>100</b>	<b>REPUBLIC OF SERBIA</b>
СРБИЈА – СЕВЕР	48,79	48,99	79,88	58,98	SRBIJA – SEVER
Београдски регион	24,04	24,17	13,19	32,68	Beogradski region
Београдска област (Град Београд)	24,04	24,17	13,19	32,68	Beogradska oblast (Grad Beograd)
Регион Војводине	24,75	24,82	66,69	26,3	Region Vojvodine
Западнобачка област	2,24	2,25	2,05	1,77	Zapadnobačka oblast
Јужнобанатска област	3,65	3,65	9,48	3,35	Južnobanatska oblast
Јужнобачка област	8,5	8,54	24,37	11,87	Južnobačka oblast
Севернобанатска област	1,81	1,81	5,75	1,53	Severnobanatska oblast
Севернобачка област	2,37	2,38	3,58	2,39	Severnobačka oblast
Средњобанатска област	2,24	2,24	9,41	1,86	Srednjobanatska oblast
Сремска област	3,93	3,94	12,05	3,52	Sremska oblast
СРБИЈА – ЈУГ	51,21	51,01	20,12	41,02	SRBIJA – JUG
<b>Регион Шумадије и Западне Србије</b>	<b>28,06</b>	<b>28,02</b>	<b>17,48</b>	<b>24,27</b>	<b>Region Šumadije i Zapadne Srbije</b>
Златиборска област	4,54	4,54	1,65	3,92	Zlatiborska oblast
Колубарска област	2,62	2,62	0,06	2,31	Kolubarska oblast
Мачванска област	3,92	3,91	2,36	3,31	Mačvanska oblast
Моравичка област	2,98	2,99	3,22	2,58	Moravička oblast
Поморавска област	3,06	3,02	2,72	2,38	Pomoravska oblast
Расинска област	2,95	2,95	1,24	2,55	Rasinska oblast
Рашка област	3,95	3,95	0,65	3,56	Raška oblast
Шумадијска област	4,04	4,03	5,59	3,65	Šumadijska oblast
<b>Регион Јужне и Источне Србије</b>	<b>23,15</b>	<b>22,99</b>	<b>2,64</b>	<b>16,75</b>	<b>Region Južne i Istočne Srbije</b>
Борска област	2,09	2,08	0,05	2,08	Borska oblast
Браничевска област	2,77	2,73	0,14	2,69	Braničevska oblast
Зајечарска област	1,89	1,87	0,03	1,32	Zaječarska oblast
Јабланичка област	2,66	2,63	0,07	1,49	Jablanička oblast
Нишавска област	5,54	5,52	1,19	4,66	Nišavska oblast
Пиротска област	1,61	1,59	0,03	0,72	Pirotska oblast
Подунавска област	2,46	2,46	1,01	1,7	Podunavska oblast
Пчињска област	2,67	2,66	0,09	1,47	Pčinjska oblast
Топличка област	1,46	1,45	0,04	0,64	Toplička oblast
<b>Регион Косово и Метохија</b>	<b>...</b>	<b>...</b>	<b>...</b>	<b>...</b>	<b>Region Kosovo i Metohija</b>

<sup>1</sup> Урачунати су и станови са непознатим инсталацијама. / <sup>1</sup> Dwellings with unknown installations are also included.



**Табела 2.3. Станови према опремљености инсталацијама електричне енергије, гаса и грејања и основу коришћења, по областима (% учешће у региону/области)**

**Table 2.3. Dwellings by availability of installations of electric energy, gas and heating and occupancy status, by areas (% share in the region/area)**

Регион Област	Станови укупно <sup>1</sup> <i>Dwellings - total<sup>1</sup></i>	Станови са инсталацијама електричне енергије <i>Dwellings with electric energy installations</i>	Станови који су прикључени на гасоводну мрежу <i>Dwellings connected to piped gas</i>	Станови са инсталацијама грејања <i>Dwellings with heating installations</i>	Region Area
<b>РЕПУБЛИКА СРБИЈА</b>					<b>REPUBLIC OF SERBIA</b>
Станови укупно	100	99,34	11,19	50,65	Dwellings - total
Настањени станови	100	99,99	13,25	58,14	Occupied dwellings
Ненастањени станови	100	97,53	7,00	34,73	Unoccupied dwellings
Станови који се користе повремено	100	97,46	2,20	16,05	Dwellings used occasionally
Станови који се користе за обављање делатности	100	99,15	8,94	56,90	Dwellings used for performing work activities
<b>СРБИЈА – СЕВЕР</b>					<b>SRBIJA – SEVER</b>
Станови укупно	100	99,75	18,32	61,22	Dwellings - total
Настањени станови	100	100,00	20,32	66,29	Occupied dwellings
Ненастањени станови	100	99,15	12,26	47,70	Unoccupied dwellings
Станови који се користе повремено	100	97,46	6,15	16,96	Dwellings used occasionally
Станови који се користе за обављање делатности	100	99,76	12,00	64,63	Dwellings used for performing work activities
<b>Београдски регион</b>					<b>Beogradski region</b>
Станови укупно	100	99,88	6,14	68,84	Dwellings - total
Настањени станови	100	100,00	6,59	72,61	Occupied dwellings
Ненастањени станови	100	99,34	4,87	59,97	Unoccupied dwellings
Станови који се користе повремено	100	99,43	2,02	23,05	Dwellings used occasionally
Станови који се користе за обављање делатности	100	99,91	5,24	70,19	Dwellings used for performing work activities
<b>Београдска област (Град Београд)</b>					<b>Beogradska oblast (Grad Beograd)</b>
Станови укупно	100	99,88	6,14	68,84	Dwellings - total
Настањени станови	100	100,00	6,59	72,61	Occupied dwellings
Ненастањени станови	100	99,34	4,87	59,97	Unoccupied dwellings
Станови који се користе повремено	100	99,43	2,02	23,05	Dwellings used occasionally
Станови који се користе за обављање делатности	100	99,91	5,24	70,19	Dwellings used for performing work activities
<b>Регион Војводине</b>					<b>Region Vojvodine</b>
Станови укупно	100	99,62	30,16	53,81	Dwellings - total
Настањени станови	100	100,00	34,11	59,94	Occupied dwellings
Ненастањени станови	100	98,99	18,42	37,48	Unoccupied dwellings
Станови који се користе повремено	100	96,00	9,23	12,44	Dwellings used occasionally
Станови који се користе за обављање делатности	100	99,53	22,88	55,69	Dwellings used for performing work activities
<b>Западнобачка област</b>					<b>Zapadnobačka oblast</b>
Станови укупно	100	99,48	10,22	40,02	Dwellings - total
Настањени станови	100	100,00	11,79	46,25	Occupied dwellings
Ненастањени станови	100	99,22	4,85	20,11	Unoccupied dwellings
Станови који се користе повремено	100	90,18	1,61	6,63	Dwellings used occasionally
Станови који се користе за обављање делатности	100	99,78	15,77	36,24	Dwellings used for performing work activities
<b>Јужнобанатска област</b>					<b>Južnobanatska oblast</b>
Станови укупно	100	99,48	29,09	46,58	Dwellings - total
Настањени станови	100	99,99	32,78	54,44	Occupied dwellings
Ненастањени станови	100	98,65	20,83	25,92	Unoccupied dwellings
Станови који се користе повремено	100	95,64	7,57	10,18	Dwellings used occasionally
Станови који се користе за обављање делатности	100	99,24	26,32	35,32	Dwellings used for performing work activities

<sup>1</sup> Урачунати су и станови са непознатим инсталацијама. / <sup>1</sup> Dwellings with unknown installations are also included.

**Табела 2.3. Станови према опремљености инсталацијама електричне енергије, гаса и грејања и основу коришћења, по областима (% учешће у региону/области) (наставак)**  
**Table 2.3. Dwellings by availability of installations of electric energy, gas and heating and occupancy status, by areas (% share in the region/area) (continued)**

Регион Област	Станови укупно <sup>1</sup> <i>Dwellings - total<sup>1</sup></i>	Станови са инсталацијама електричне енергије <i>Dwellings with electric energy installations</i>	Станови који су прикључени на гасоводну мрежу <i>Dwellings connected to piped gas</i>	Станови са инсталацијама грејања <i>Dwellings with heating installations</i>	Region Area
<b>Јужнобачка област</b>					
Станови укупно	100	99,83	32,08	70,70	Dwellings - total
Настањени станови	100	100,00	35,43	74,31	Occupied dwellings
Ненастањени станови	100	99,53	19,88	63,86	Unoccupied dwellings
Станови који се користе повремено	100	97,46	14,76	19,94	Dwellings used occasionally
Станови који се користе за обављање делатности	100	99,67	18,46	77,93	Dwellings used for performing work activities
<b>Севернобанатска област</b>					
Станови укупно	100	99,45	35,52	42,74	Dwellings - total
Настањени станови	100	99,99	41,52	49,85	Occupied dwellings
Ненастањени станови	100	98,45	17,33	21,25	Unoccupied dwellings
Станови који се користе повремено	100	92,85	7,05	8,01	Dwellings used occasionally
Станови који се користе за обављање делатности	100	98,94	26,44	34,29	Dwellings used for performing work activities
<b>Севернобачка област</b>					
Станови укупно	100	99,76	16,91	51,09	Dwellings - total
Настањени станови	100	100,00	18,57	56,47	Occupied dwellings
Ненастањени станови	100	98,69	10,95	32,03	Unoccupied dwellings
Станови који се користе повремено	100	99,53	4,07	16,52	Dwellings used occasionally
Станови који се користе за обављање делатности	100	99,85	20,01	47,00	Dwellings used for performing work activities
<b>Средњобанатска област</b>					
Станови укупно	100	99,43	46,94	41,90	Dwellings - total
Настањени станови	100	99,98	52,96	48,69	Occupied dwellings
Ненастањени станови	100	98,71	28,17	20,95	Unoccupied dwellings
Станови који се користе повремено	100	92,75	15,53	5,84	Dwellings used occasionally
Станови који се користе за обављање делатности	100	98,65	38,57	31,17	Dwellings used for performing work activities
<b>Сремска област</b>					
Станови укупно	100	99,48	34,30	45,38	Dwellings - total
Настањени станови	100	100,00	40,84	53,48	Occupied dwellings
Ненастањени станови	100	98,77	21,71	30,43	Unoccupied dwellings
Станови који се користе повремено	100	96,89	6,80	10,47	Dwellings used occasionally
Станови који се користе за обављање делатности	100	99,68	30,78	40,78	Dwellings used for performing work activities
<b>СРБИЈА – ЈУГ</b>					
Станови укупно	100	98,95	4,40	40,57	Dwellings - total
Настањени станови	100	99,99	5,31	48,98	Occupied dwellings
Ненастањени станови	100	96,39	3,30	25,63	Unoccupied dwellings
Станови који се користе повремено	100	97,46	0,64	15,69	Dwellings used occasionally
Станови који се користе за обављање делатности	100	98,60	6,18	49,92	Dwellings used for performing work activities
<b>Регион Шумадије и Западне Србије</b>					
Станови укупно	100	99,21	6,97	43,81	Dwellings - total
Настањени станови	100	99,99	8,24	51,30	Occupied dwellings
Ненастањени станови	100	97,07	5,96	28,77	Unoccupied dwellings
Станови који се користе повремено	100	98,01	0,98	20,64	Dwellings used occasionally
Станови који се користе за обављање делатности	100	98,93	8,72	59,78	Dwellings used for performing work activities

<sup>1</sup> Урачунати су и станови са непознатим инсталацијама. / <sup>1</sup> Dwellings with unknown installations are also included.

**Табела 2.3. Станови према опремљености инсталацијама електричне енергије, гаса и грејања и основу коришћења, по областима (% учешће у региону/области) (наставак)**  
**Table 2.3. Dwellings by availability of installations of electric energy, gas and heating and occupancy status, by areas (% share in the region/area) (continued)**

Регион Област	Станови укупно <sup>1</sup> <i>Dwellings - total<sup>1</sup></i>	Станови са инсталацијама електричне енергије <i>Dwellings with electric energy installations</i>	Станови који су прикључени на гасоводну мрежу <i>Dwellings connected to piped gas</i>	Станови са инсталацијама грејања <i>Dwellings with heating installations</i>	Region Area
<b>Златиборска област</b>					<b>Zlatiborska oblast</b>
Станови укупно	100	99,45	4,08	43,75	Dwellings - total
Настањени станови	100	99,99	5,34	50,31	Occupied dwellings
Ненастањени станови	100	97,49	2,00	23,49	Unoccupied dwellings
Станови који се користе повремено	100	99,27	0,32	24,07	Dwellings used occasionally
Станови који се користе за обављање делатности	100	99,29	7,58	82,95	Dwellings used for performing work activities
<b>Колубарска област</b>					<b>Kolubarska oblast</b>
Станови укупно	100	99,39	0,25	44,73	Dwellings - total
Настањени станови	100	99,98	0,33	54,69	Occupied dwellings
Ненастањени станови	100	96,67	0,13	23,83	Unoccupied dwellings
Станови који се користе повремено	100	99,63	0,03	26,32	Dwellings used occasionally
Станови који се користе за обављање делатности	100	99,17	0,19	42,41	Dwellings used for performing work activities
<b>Мачванска област</b>					<b>Mačvanska oblast</b>
Станови укупно	100	99,22	6,73	42,81	Dwellings - total
Настањени станови	100	99,99	7,32	50,64	Occupied dwellings
Ненастањени станови	100	97,47	6,92	27,52	Unoccupied dwellings
Станови који се користе повремено	100	97,03	1,38	15,07	Dwellings used occasionally
Станови који се користе за обављање делатности	100	98,62	10,76	38,07	Dwellings used for performing work activities
<b>Моравичка област</b>					<b>Moravička oblast</b>
Станови укупно	100	99,65	12,11	43,97	Dwellings - total
Настањени станови	100	100,00	15,11	52,74	Occupied dwellings
Ненастањени станови	100	97,82	7,67	26,11	Unoccupied dwellings
Станови који се користе повремено	100	99,71	1,47	18,69	Dwellings used occasionally
Станови који се користе за обављање делатности	100	99,93	15,22	42,12	Dwellings used for performing work activities
<b>Поморавска област</b>					<b>Pomoravska oblast</b>
Станови укупно	100	98,28	9,96	39,51	Dwellings - total
Настањени станови	100	99,99	11,77	46,92	Occupied dwellings
Ненастањени станови	100	97,00	8,15	29,98	Unoccupied dwellings
Станови који се користе повремено	100	89,50	1,11	12,13	Dwellings used occasionally
Станови који се користе за обављање делатности	100	95,96	14,14	28,45	Dwellings used for performing work activities
<b>Расинска област</b>					<b>Rasinska oblast</b>
Станови укупно	100	99,15	4,69	43,78	Dwellings - total
Настањени станови	100	99,97	5,33	51,23	Occupied dwellings
Ненастањени станови	100	96,84	4,11	28,25	Unoccupied dwellings
Станови који се користе повремено	100	97,13	0,45	12,81	Dwellings used occasionally
Станови који се користе за обављање делатности	100	97,68	3,34	32,84	Dwellings used for performing work activities
<b>Рашка област</b>					<b>Raška oblast</b>
Станови укупно	100	99,42	1,84	45,58	Dwellings - total
Настањени станови	100	100,00	1,92	51,25	Occupied dwellings
Ненастањени станови	100	97,22	1,45	34,70	Unoccupied dwellings
Станови који се користе повремено	100	99,43	1,85	27,96	Dwellings used occasionally
Станови који се користе за обављање делатности	100	98,93	2,95	32,45	Dwellings used for performing work activities

<sup>1</sup> Урачунати су и станови са непознатим инсталацијама. / <sup>1</sup> Dwellings with unknown installations are also included.

**Табела 2.3. Станови према опремљености инсталацијама електричне енергије, гаса и грејања и основу коришћења, по областима (% учешће у региону/области) (наставак)**  
**Table 2.3. Dwellings by availability of installations of electric energy, gas and heating and occupancy status, by areas (% share in the region/area) (continued)**

Регион Област	Станови укупно <sup>1</sup> <i>Dwellings - total<sup>1</sup></i>	Станови са инсталацијама електричне енергије <i>Dwellings with electric energy installations</i>	Станови који су прикључени на гасоводну мрежу <i>Dwellings connected to piped gas</i>	Станови са инсталацијама грејања <i>Dwellings with heating installations</i>	Region Area
<b>Шумадијска област</b>					<b>Šumadijska oblast</b>
Станови укупно	100	99,06	15,46	45,69	Dwellings - total
Настањени станови	100	100,00	17,45	52,97	Occupied dwellings
Ненастањени станови	100	96,23	14,29	32,29	Unoccupied dwellings
Станови који се користе повремено	100	97,53	1,98	17,13	Dwellings used occasionally
Станови који се користе за обављање делатности	100	99,09	20,83	45,78	Dwellings used for performing work activities
<b>Регион Јужне и Источне Србије</b>					<b>Region Južne i Istočne Srbije</b>
Станови укупно	100	98,64	1,28	36,65	Dwellings - total
Настањени станови	100	99,99	1,60	46,05	Occupied dwellings
Ненастањени станови	100	95,75	0,83	22,72	Unoccupied dwellings
Станови који се користе повремено	100	96,68	0,15	8,64	Dwellings used occasionally
Станови који се користе за обављање делатности	100	97,99	1,55	31,91	Dwellings used for performing work activities
<b>Борска област</b>					<b>Borska oblast</b>
Станови укупно	100	99,00	0,29	50,46	Dwellings - total
Настањени станови	100	99,99	0,35	61,43	Occupied dwellings
Ненастањени станови	100	97,43	0,21	35,71	Unoccupied dwellings
Станови који се користе повремено	100	96,59	0,03	18,04	Dwellings used occasionally
Станови који се користе за обављање делатности	100	99,51	0,39	45,19	Dwellings used for performing work activities
<b>Браничевска област</b>					<b>Braničevska oblast</b>
Станови укупно	100	97,86	0,55	49,08	Dwellings - total
Настањени станови	100	99,99	0,66	61,50	Occupied dwellings
Ненастањени станови	100	95,67	0,37	35,65	Unoccupied dwellings
Станови који се користе повремено	100	90,57	0,29	9,88	Dwellings used occasionally
Станови који се користе за обављање делатности	100	95,38	0,70	23,10	Dwellings used for performing work activities
<b>Зајечарска област</b>					<b>Zaječarska oblast</b>
Станови укупно	100	98,29	0,19	35,41	Dwellings - total
Настањени станови	100	99,99	0,15	49,06	Occupied dwellings
Ненастањени станови	100	94,98	0,22	14,68	Unoccupied dwellings
Станови који се користе повремено	100	96,63	0,24	11,20	Dwellings used occasionally
Станови који се користе за обављање делатности	100	99,63	0,45	31,33	Dwellings used for performing work activities
<b>Јабланичка област</b>					<b>Jablanička oblast</b>
Станови укупно	100	98,24	0,30	28,41	Dwellings - total
Настањени станови	100	99,98	0,36	37,06	Occupied dwellings
Ненастањени станови	100	93,60	0,26	12,24	Unoccupied dwellings
Станови који се користе повремено	100	96,53	0,04	6,19	Dwellings used occasionally
Станови који се користе за обављање делатности	100	96,60	0,40	34,86	Dwellings used for performing work activities
<b>Нишавска област</b>					<b>Nišavska oblast</b>
Станови укупно	100	99,00	2,39	42,55	Dwellings - total
Настањени станови	100	99,99	2,79	49,90	Occupied dwellings
Ненастањени станови	100	96,35	1,85	30,01	Unoccupied dwellings
Станови који се користе повремено	100	97,32	0,18	11,33	Dwellings used occasionally
Станови који се користе за обављање делатности	100	98,26	4,12	43,90	Dwellings used for performing work activities

<sup>1</sup> Урачунати су и станови са непознатим инсталацијама. / <sup>1</sup> Dwellings with unknown installations are also included.

**Табела 2.3. Станови према опремљености инсталацијама електричне енергије, гаса и грејања и основу коришћења, по областима (% учешће у региону/области) (наставак)**  
**Table 2.3. Dwellings by availability of installations of electric energy, gas and heating and occupancy status, by areas (% share in the region/area) (continued)**

Регион Област	Станови укупно <sup>1</sup> <i>Dwellings - total<sup>1</sup></i>	Станови са инсталацијама електричне енергије <i>Dwellings with electric energy installations</i>	Станови који су прикључени на гасоводну мрежу <i>Dwellings connected to piped gas</i>	Станови са инсталацијама грејања <i>Dwellings with heating installations</i>	Region Area
<b>Пиротска област</b>					<b>Pirotska oblast</b>
Станови укупно	100	97,89	0,21	22,44	Dwellings - total
Настањени станови	100	99,97	0,28	35,58	Occupied dwellings
Ненастањени станови	100	93,49	0,18	7,30	Unoccupied dwellings
Станови који се користе повремено	100	97,70	0,02	2,28	Dwellings used occasionally
Станови који се користе за обављање делатности	100	98,20	0,00	19,07	Dwellings used for performing work activities
<b>Подунавска област</b>					<b>Podunavska oblast</b>
Станови укупно	100	99,12	4,57	34,93	Dwellings - total
Настањени станови	100	99,98	5,28	41,31	Occupied dwellings
Ненастањени станови	100	96,77	3,10	19,26	Unoccupied dwellings
Станови који се користе повремено	100	96,00	0,58	7,56	Dwellings used occasionally
Станови који се користе за обављање делатности	100	98,57	4,84	26,70	Dwellings used for performing work activities
<b>Пчињска област</b>					<b>Pčinjska oblast</b>
Станови укупно	100	98,88	0,36	27,79	Dwellings - total
Настањени станови	100	99,99	0,44	34,18	Occupied dwellings
Ненастањени станови	100	96,07	0,24	19,01	Unoccupied dwellings
Станови који се користе повремено	100	98,77	0,04	8,13	Dwellings used occasionally
Станови који се користе за обављање делатности	100	96,95	0,53	19,76	Dwellings used for performing work activities
<b>Топличка област</b>					<b>Toplička oblast</b>
Станови укупно	100	99,03	0,31	22,21	Dwellings - total
Настањени станови	100	100,00	0,41	32,98	Occupied dwellings
Ненастањени станови	100	96,46	0,20	10,12	Unoccupied dwellings
Станови који се користе повремено	100	99,58	0,14	4,70	Dwellings used occasionally
Станови који се користе за обављање делатности	100	98,01	0,44	19,21	Dwellings used for performing work activities
<b>Регион Косово и Метохија</b>	...	...	...	...	<b>Region Kosovo i Metohija</b>

<sup>1</sup> Урачунати су и станови са непознатим инсталацијама. / <sup>1</sup> Dwellings with unknown installations are also included.

**Табела 2.4. Станови према опремљености инсталацијама електричне енергије гаса и грејања и основу коришћења, по општинама/градовима**

Регион Област Град – општина	Станови, укупно <sup>1</sup> Dwellings - total <sup>1</sup>		Станови са инсталацијама електричне енергије <sup>2</sup> Dwellings with electric energy installations <sup>2</sup>		Станови који су прикључени на гасоводну мрежу Dwellings connected to piped gas	
	број Number	површина у хиљ. м <sup>2</sup> Floor space in thous. m <sup>2</sup>	број Number	површина у хиљ. м <sup>2</sup> Floor space in thous. m <sup>2</sup>	број Number	површина у хиљ. м <sup>2</sup> Floor space in thous. m <sup>2</sup>
<b>РЕПУБЛИКА СРБИЈА</b>						
Станови укупно	3613352	269747120	3589611	268789561	404405	37339017
Настањени станови	2625711	205904580	2625551	205900199	347881	33062221
Ненастањени станови	633842	41583510	618155	40899404	44356	3281935
Станови који се користе повремено	288883	18309506	281541	18064949	6363	578818
Станови који се користе за обављање делатности	64916	3949524	64364	3925009	5805	416043
Градска						
Станови укупно	2104772	147511208	2102368	147420131	302553	26505949
Настањени станови	1678990	121468803	1678970	121468256	258909	23505303
Ненастањени станови	323744	19832017	322531	19774358	35470	2392478
Станови који се користе повремено	50980	3180230	49843	3149186	3017	251291
Станови који се користе за обављање делатности	51058	3030158	51024	3028331	5157	356877
Остала						
Станови укупно	1508580	122235912	1487243	121369430	101852	10833068
Настањени станови	946721	84435777	946581	84431943	88972	9556918
Ненастањени станови	310098	21751493	295624	21125046	8886	889457
Станови који се користе повремено	237903	15129276	231698	14915763	3346	327527
Станови који се користе за обављање делатности	13858	919366	13340	896678	648	59166
<b>СРБИЈА – СЕВЕР</b>						
Станови укупно	1763027	130825369	1758622	130645134	323026	30374669
Настањени станови	1389032	106189659	1389005	106188837	282246	27128955
Ненастањени станови	261289	16973895	259065	16861498	32045	2475264
Станови који се користе повремено	81894	5554745	79813	5491523	5038	470714
Станови који се користе за обављање делатности	30812	2107070	30739	2103276	3697	299736
Градска						
Станови укупно	1258121	86525139	1256938	86480670	228725	20411142
Настањени станови	1030981	72859223	1030974	72858998	199778	18326962
Ненастањени станови	178687	10523573	178185	10498686	23837	1664929
Станови који се користе повремено	21811	1350986	21157	1332899	2026	175475
Станови који се користе за обављање делатности	26642	1791357	26622	1790087	3084	243776
Остала						
Станови укупно	504906	44300230	501684	44164464	94301	9963527
Настањени станови	358051	33330436	358031	33329839	82468	8801993
Ненастањени станови	82602	6450322	80880	6362812	8208	810335
Станови који се користе повремено	60083	4203759	58656	4158624	3012	295239
Станови који се користе за обављање делатности	4170	315713	4117	313189	613	55960

<sup>1</sup> Урачунати су и станови са непознатим инсталацијама.

<sup>2</sup> Урачунати су и станови који имају спроведене инсталације, али оне још нису прикључене.

**Table 2.4. Dwellings by availability of installations of electric energy, gas and heating and occupancy status, by municipalities/cities**

Станови са инсталацијама грејања <i>Dwellings with heating installations<sup>1</sup></i>		Број станова са инсталацијама <i>Number of dwellings with installations</i>		Region Area City – Municipality
број <i>Number</i>	површина у хиљ. м <sup>2</sup> <i>Floor space in thous. m<sup>2</sup></i>	централног грејања <i>Central heating</i>	етажног грејања <sup>2</sup> <i>District heating<sup>2</sup></i>	
REPUBLIC OF SERBIA				
1829990	143403242	718467	1111523	Dwellings - total
1526538	123092908	593787	932751	Occupied dwellings
220141	14599081	104421	115720	Unoccupied dwellings
46372	3459168	3110	43262	Dwellings used occasionally
36939	2252085	17149	19790	Dwellings used for performing work activities
Urban				
1365977	96747245	702377	663600	Dwellings - total
1142617	83498808	580104	562513	Occupied dwellings
173691	10153055	102591	71100	Unoccupied dwellings
15751	1076388	2707	13044	Dwellings used occasionally
33918	2018994	16975	16943	Dwellings used for performing work activities
Other				
464013	46655997	16090	447923	Dwellings - total
383921	39594100	13683	370238	Occupied dwellings
46450	4446026	1830	44620	Unoccupied dwellings
30621	2382780	403	30218	Dwellings used occasionally
3021	233091	174	2847	Dwellings used for performing work activities
SRBIJA – SEVER				
1079270	80899675	535734	543536	Dwellings - total
920822	70853546	446704	474118	Occupied dwellings
124641	7500509	73421	51220	Unoccupied dwellings
13893	1175175	1760	12133	Dwellings used occasionally
19914	1370445	13849	6065	Dwellings used for performing work activities
Urban				
883223	61024933	524322	358901	Dwellings - total
750121	53249280	436811	313310	Occupied dwellings
109491	6132747	72253	37238	Unoccupied dwellings
4858	370898	1540	3318	Dwellings used occasionally
18753	1272008	13718	5035	Dwellings used for performing work activities
Other				
196047	19874742	11412	184635	Dwellings - total
170701	17604266	9893	160808	Occupied dwellings
15150	1367762	1168	13982	Unoccupied dwellings
9035	804277	220	8815	Dwellings used occasionally
1161	98437	131	1030	Dwellings used for performing work activities

<sup>1</sup> Dwellings with unknown installations are also included.

<sup>2</sup> Dwellings with installed installations, but not yet connected are also included.

**Табела 2.4. Станови према опремљености инсталацијама електричне енергије гаса и грејања и основу коришћења, по општинама/градовима (наставак)**

Регион Област Град – општина	Станови, укупно <sup>1</sup> Dwellings - total <sup>1</sup>		Станови са инсталацијама електричне енергије <sup>2</sup> Dwellings with electric energy installations <sup>2</sup>		Станови који су прикључени на гасоводну мрежу Dwellings connected to piped gas	
	број Number	површина у хиљ. м <sup>2</sup> Floor space in thous. m <sup>2</sup>	број Number	површина у хиљ. м <sup>2</sup> Floor space in thous. m <sup>2</sup>	број Number	површина у хиљ. м <sup>2</sup> Floor space in thous. m <sup>2</sup>
<b>Београдски регион</b>						
<b>Станови укупно</b>	868752	57614701	867751	57572218	53335	4190233
<b>Настањени станови</b>	696091	46986252	696091	46986252	45850	3672141
<b>Ненастањени станови</b>	118735	6810343	117952	6775845	5785	369165
<b>Станови који се користе повремено</b>	34924	2555363	34724	2548278	705	66015
<b>Станови који се користе за обављање делатности</b>	19002	1262743	18984	1261843	995	82912
Градска						
Станови укупно	710040	44514808	709883	44508323	47423	3526955
Настањени станови	588497	37641060	588497	37641060	40636	3086905
Ненастањени станови	97352	5283814	97259	5279489	5508	339324
Станови који се користе повремено	6250	404441	6188	402521	327	21789
Станови који се користе за обављање делатности	17941	1185493	17939	1185253	952	78937
Остала						
Станови укупно	158712	13099893	157868	13063895	5912	663278
Настањени станови	107594	9345192	107594	9345192	5214	585236
Ненастањени станови	21383	1526529	20693	1496356	277	29841
Станови који се користе повремено	28674	2150922	28536	2145757	378	44226
Станови који се користе за обављање делатности	1061	77250	1045	76590	43	3975
<b>Београдска област (Град Београд)</b>						
<b>Станови укупно</b>	868752	57614701	867751	57572218	53335	4190233
<b>Настањени станови</b>	696091	46986252	696091	46986252	45850	3672141
<b>Ненастањени станови</b>	118735	6810343	117952	6775845	5785	369165
<b>Станови који се користе повремено</b>	34924	2555363	34724	2548278	705	66015
<b>Станови који се користе за обављање делатности</b>	19002	1262743	18984	1261843	995	82912
Градска						
Станови укупно	710040	44514808	709883	44508323	47423	3526955
Настањени станови	588497	37641060	588497	37641060	40636	3086905
Ненастањени станови	97352	5283814	97259	5279489	5508	339324
Станови који се користе повремено	6250	404441	6188	402521	327	21789
Станови који се користе за обављање делатности	17941	1185493	17939	1185253	952	78937
Остала						
Станови укупно	158712	13099893	157868	13063895	5912	663278
Настањени станови	107594	9345192	107594	9345192	5214	585236
Ненастањени станови	21383	1526529	20693	1496356	277	29841
Станови који се користе повремено	28674	2150922	28536	2145757	378	44226
Станови који се користе за обављање делатности	1061	77250	1045	76590	43	3975

<sup>1</sup> Урачунати су и станови са непознатим инсталацијама.

<sup>2</sup> Урачунати су и станови који имају спроведене инсталације, али оне још нису прикључене.



**Table 2.4. Dwellings by availability of installations of electric energy, gas and heating and occupancy status, by municipalities/cities (continued)**

Станови са инсталацијама грејања <i>Dwellings with heating installations<sup>a</sup></i>		Број станова са инсталацијама <i>Number of dwellings with installations</i>		Region Area City – Municipality
број <i>Number</i>	површина у хиљ. м <sup>2</sup> <i>Floor space in thous. m<sup>2</sup></i>	централног грејања <i>Central heating</i>	етажног грејања <sup>2</sup> <i>District heating<sup>2</sup></i>	
<b>Beogradski region</b>				
598061	40193133	359795	238266	Dwellings - total
505466	34567471	302986	202480	Occupied dwellings
71209	4064405	45896	25313	Unoccupied dwellings
8049	659686	1034	7015	Dwellings used occasionally
13337	901571	9879	3458	Dwellings used for performing work activities
Urban				
525720	33569143	353988	171732	Dwellings - total
445532	28965681	297998	147534	Occupied dwellings
64960	3570642	45222	19738	Unoccupied dwellings
2313	165037	925	1388	Dwellings used occasionally
12915	867783	9843	3072	Dwellings used for performing work activities
Other				
72341	6623990	5807	66534	Dwellings - total
59934	5601790	4988	54946	Occupied dwellings
6249	493763	674	5575	Unoccupied dwellings
5736	494649	109	5627	Dwellings used occasionally
422	33788	36	386	Dwellings used for performing work activities
<b>Beogradska oblast (Grad Beograd)</b>				
598061	40193133	359795	238266	Dwellings - total
505466	34567471	302986	202480	Occupied dwellings
71209	4064405	45896	25313	Unoccupied dwellings
8049	659686	1034	7015	Dwellings used occasionally
13337	901571	9879	3458	Dwellings used for performing work activities
Urban				
525720	33569143	353988	171732	Dwellings - total
445532	28965681	297998	147534	Occupied dwellings
64960	3570642	45222	19738	Unoccupied dwellings
2313	165037	925	1388	Dwellings used occasionally
12915	867783	9843	3072	Dwellings used for performing work activities
Other				
72341	6623990	5807	66534	Dwellings - total
59934	5601790	4988	54946	Occupied dwellings
6249	493763	674	5575	Unoccupied dwellings
5736	494649	109	5627	Dwellings used occasionally
422	33788	36	386	Dwellings used for performing work activities

<sup>1</sup> Dwellings with unknown installations are also included.

<sup>2</sup> Dwellings with installed installations, but not yet connected are also included.

**Табела 2.4. Станови према опремљености инсталацијама електричне енергије гаса и грејања и основу коришћења, по општинама/градовима (наставак)**

Регион Област Град – општина	Станови, укупно <sup>1</sup> Dwellings - total <sup>1</sup>		Станови са инсталацијама електричне енергије <sup>2</sup> Dwellings with electric energy installations <sup>2</sup>		Станови који су прикључени на гасоводну мрежу Dwellings connected to piped gas	
	број Number	површина у хиљ. м <sup>2</sup> Floor space in thous. m <sup>2</sup>	број Number	површина у хиљ. м <sup>2</sup> Floor space in thous. m <sup>2</sup>	број Number	површина у хиљ. м <sup>2</sup> Floor space in thous. m <sup>2</sup>
<b>Барајево</b>						
Станови укупно	18481	1522934	18386	1518856	52	5030
Настањени станови	10081	897339	10081	897339	35	3765
Ненастањени станови	2357	163291	2273	159552	8	573
Станови који се користе повремено	5848	449154	5838	448865	8	660
Станови који се користе за обављање делатности	195	13150	194	13100	1	32
Остала						
Станови укупно	18481	1522934	18386	1518856	52	5030
Настањени станови	10081	897339	10081	897339	35	3765
Ненастањени станови	2357	163291	2273	159552	8	573
Станови који се користе повремено	5848	449154	5838	448865	8	660
Станови који се користе за обављање делатности	195	13150	194	13100	1	32
<b>Вождовац</b>						
Станови укупно	89448	5721705	89388	5718603	6068	485898
Настањени станови	72606	4762061	72606	4762061	5142	426333
Ненастањени станови	13791	739267	13732	736187	808	50689
Станови који се користе повремено	1996	151464	1995	151442	16	1052
Станови који се користе за обављање делатности	1055	68913	1055	68913	102	7824
Градска						
Станови укупно	82931	5171656	82919	5171057	6019	480849
Настањени станови	68607	4394212	68607	4394212	5096	421609
Ненастањени станови	12860	676816	12849	676239	807	50539
Станови који се користе повремено	438	34442	437	34420	14	877
Станови који се користе за обављање делатности	1026	66186	1026	66186	102	7824
Остала						
Станови укупно	6517	550049	6469	547546	49	5049
Настањени станови	3999	367849	3999	367849	46	4724
Ненастањени станови	931	62451	883	59948	1	150
Станови који се користе повремено	1558	117022	1558	117022	2	175
Станови који се користе за обављање делатности	29	2727	29	2727	-	-
<b>Врачар</b>						
Станови укупно	37432	2386140	37431	2386124	396	28468
Настањени станови	27184	1763491	27184	1763491	227	16081
Ненастањени станови	7669	444805	7668	444789	132	9316
Станови који се користе повремено	196	12091	196	12091	4	328
Станови који се користе за обављање делатности	2383	165753	2383	165753	33	2743
Градска						
Станови укупно	37432	2386140	37431	2386124	396	28468
Настањени станови	27184	1763491	27184	1763491	227	16081
Ненастањени станови	7669	444805	7668	444789	132	9316
Станови који се користе повремено	196	12091	196	12091	4	328
Станови који се користе за обављање делатности	2383	165753	2383	165753	33	2743

<sup>1</sup> Урачунати су и станови са непознатим инсталацијама.

<sup>2</sup> Урачунати су и станови који имају спроведене инсталације, али оне још нису прикључене.

**Table 2.4. Dwellings by availability of installations of electric energy, gas and heating and occupancy status, by municipalities/cities (continued)**

Станови са инсталацијама грејања <i>Dwellings with heating installations<sup>a</sup></i>		Број станова са инсталацијама <i>Number of dwellings with installations</i>		Region Area City – Municipality
број <i>Number</i>	површина у хиљ. м <sup>2</sup> <i>Floor space in thous. m<sup>2</sup></i>	централног грејања <i>Central heating</i>	етажног грејања <sup>2</sup> <i>District heating<sup>2</sup></i>	
Barajevo				
6214	593262	772	5442	Dwellings - total
5016	483656	659	4357	Occupied dwellings
390	30109	104	286	Unoccupied dwellings
723	73123	8	715	Dwellings used occasionally
85	6374	1	84	Dwellings used for performing work activities
Other				
6214	593262	772	5442	Dwellings - total
5016	483656	659	4357	Occupied dwellings
390	30109	104	286	Unoccupied dwellings
723	73123	8	715	Dwellings used occasionally
85	6374	1	84	Dwellings used for performing work activities
Voždovac				
64699	4172792	40341	24358	Dwellings - total
54197	3587480	33607	20590	Occupied dwellings
8969	479200	6088	2881	Unoccupied dwellings
696	51889	87	609	Dwellings used occasionally
837	54223	559	278	Dwellings used for performing work activities
Urban				
62253	3940310	40317	21936	Dwellings - total
52390	3400942	33590	18800	Occupied dwellings
8766	464232	6086	2680	Unoccupied dwellings
269	21993	82	187	Dwellings used occasionally
828	53143	559	269	Dwellings used for performing work activities
Other				
2446	232482	24	2422	Dwellings - total
1807	186538	17	1790	Occupied dwellings
203	14968	2	201	Unoccupied dwellings
427	29896	5	422	Dwellings used occasionally
9	1080	-	9	Dwellings used for performing work activities
Vračar				
30417	1990973	25082	5335	Dwellings - total
22305	1485577	18249	4056	Occupied dwellings
6127	366042	5199	928	Unoccupied dwellings
170	10373	137	33	Dwellings used occasionally
1815	128981	1497	318	Dwellings used for performing work activities
Urban				
30417	1990973	25082	5335	Dwellings - total
22305	1485577	18249	4056	Occupied dwellings
6127	366042	5199	928	Unoccupied dwellings
170	10373	137	33	Dwellings used occasionally
1815	128981	1497	318	Dwellings used for performing work activities

<sup>1</sup> Dwellings with unknown installations are also included.

<sup>2</sup> Dwellings with installed installations, but not yet connected are also included.

**Табела 2.4. Станови према опремљености инсталацијама електричне енергије гаса и грејања и основу коришћења, по општинама/градовима (наставак)**

Регион Област Град – општина	Станови, укупно <sup>1</sup> Dwellings - total <sup>1</sup>		Станови са инсталацијама електричне енергије <sup>2</sup> Dwellings with electric energy installations <sup>2</sup>		Станови који су прикључени на гасоводну мрежу Dwellings connected to piped gas	
	број Number	површина у хиљ. м <sup>2</sup> Floor space in thous. м <sup>2</sup>	број Number	површина у хиљ. м <sup>2</sup> Floor space in thous. м <sup>2</sup>	број Number	површина у хиљ. м <sup>2</sup> Floor space in thous. м <sup>2</sup>
<b>Гроцка</b>						
Станови укупно	46708	3649977	46557	3644143	487	48603
Настањени станови	32355	2603207	32355	2603207	427	43599
Ненастањени станови	7469	547935	7387	544567	37	2887
Станови који се користе повремено	6622	480597	6556	478271	21	1929
Станови који се користе за обављање делатности	262	18238	259	18098	2	188
<b>Градска</b>						
Станови укупно	5927	428188	5910	427618	22	1685
Настањени станови	3442	263062	3442	263062	16	1175
Ненастањени станови	692	41112	688	40967	1	90
Станови који се користе повремено	1753	121499	1740	121074	4	300
Станови који се користе за обављање делатности	40	2515	40	2515	1	120
<b>Остала</b>						
Станови укупно	40781	3221789	40647	3216525	465	46918
Настањени станови	28913	2340145	28913	2340145	411	42424
Ненастањени станови	6777	506823	6699	503600	36	2797
Станови који се користе повремено	4869	359098	4816	357197	17	1629
Станови који се користе за обављање делатности	222	15723	219	15583	1	68
<b>Звездара</b>						
Станови укупно	95363	5479190	95350	5478598	4400	279458
Настањени станови	77622	4595630	77622	4595630	3580	238665
Ненастањени станови	15778	770976	15765	770384	754	36951
Станови који се користе повремено	191	11960	191	11960	9	459
Станови који се користе за обављање делатности	1772	100624	1772	100624	57	3383
<b>Градска</b>						
Станови укупно	95363	5479190	95350	5478598	4400	279458
Настањени станови	77622	4595630	77622	4595630	3580	238665
Ненастањени станови	15778	770976	15765	770384	754	36951
Станови који се користе повремено	191	11960	191	11960	9	459
Станови који се користе за обављање делатности	1772	100624	1772	100624	57	3383
<b>Земун</b>						
Станови укупно	82517	5419419	82475	5418134	4470	362231
Настањени станови	70428	4715609	70428	4715609	4023	334172
Ненастањени станови	10064	570979	10052	570557	380	23155
Станови који се користе повремено	409	26653	380	25810	4	209
Станови који се користе за обављање делатности	1616	106178	1615	106158	63	4695
<b>Градска</b>						
Станови укупно	77953	5011061	77912	5009816	4431	358783
Настањени станови	66436	4354919	66436	4354919	3985	330784
Ненастањени станови	9605	531632	9594	531250	379	23095
Станови који се користе повремено	336	22022	307	21179	4	209
Станови који се користе за обављање делатности	1576	102488	1575	102468	63	4695

<sup>1</sup> Урачунати су и станови са непознатим инсталацијама.

<sup>2</sup> Урачунати су и станови који имају спроведене инсталације, али оне још нису прикључене.

**Table 2.4. Dwellings by availability of installations of electric energy, gas and heating and occupancy status, by municipalities/cities (continued)**

Станови са инсталацијама грејања <i>Dwellings with heating installations<sup>a</sup></i>		Број станова са инсталацијама <i>Number of dwellings with installations</i>		Region Area City – Municipality
број <i>Number</i>	површина у хиљ. м <sup>2</sup> <i>Floor space in thous. m<sup>2</sup></i>	централног грејања <i>Central heating</i>	етажног грејања <sup>2</sup> <i>District heating<sup>2</sup></i>	
Grocka				
23980	2016539	463	23517	Dwellings - total
19468	1655070	372	19096	Occupied dwellings
3135	245714	76	3059	Unoccupied dwellings
1254	106582	9	1245	Dwellings used occasionally
123	9173	6	117	Dwellings used for performing work activities
Urban				
2568	210513	198	2370	Dwellings - total
1982	162652	144	1838	Occupied dwellings
228	13976	45	183	Unoccupied dwellings
342	32771	5	337	Dwellings used occasionally
16	1114	4	12	Dwellings used for performing work activities
Other				
21412	1806026	265	21147	Dwellings - total
17486	1492418	228	17258	Occupied dwellings
2907	231738	31	2876	Unoccupied dwellings
912	73811	4	908	Dwellings used occasionally
107	8059	2	105	Dwellings used for performing work activities
Zvezdara				
71774	4172261	41787	29987	Dwellings - total
59478	3558145	34963	24515	Occupied dwellings
10972	539858	6065	4907	Unoccupied dwellings
127	7334	75	52	Dwellings used occasionally
1197	66924	684	513	Dwellings used for performing work activities
Urban				
71774	4172261	41787	29987	Dwellings - total
59478	3558145	34963	24515	Occupied dwellings
10972	539858	6065	4907	Unoccupied dwellings
127	7334	75	52	Dwellings used occasionally
1197	66924	684	513	Dwellings used for performing work activities
Zemun				
55704	3703493	25256	30448	Dwellings - total
48564	3296601	22018	26546	Occupied dwellings
6043	334478	2821	3222	Unoccupied dwellings
101	6993	33	68	Dwellings used occasionally
996	65421	384	612	Dwellings used for performing work activities
Urban				
53631	3496865	25240	28391	Dwellings - total
46570	3097255	22002	24568	Occupied dwellings
5984	328704	2821	3163	Unoccupied dwellings
95	6533	33	62	Dwellings used occasionally
982	64373	384	598	Dwellings used for performing work activities

<sup>1</sup> Dwellings with unknown installations are also included.

<sup>2</sup> Dwellings with installed installations, but not yet connected are also included.

**Табела 2.4. Станови према опрељености инсталацијама електричне енергије гаса и грејања и основу коришћења, по општинама/градовима (наставак)**

Регион Област Град – општина	Станови, укупно <sup>1</sup> Dwellings - total <sup>1</sup>		Станови са инсталацијама електричне енергије <sup>2</sup> Dwellings with electric energy installations <sup>2</sup>		Станови који су прикључени на гасоводну мрежу Dwellings connected to piped gas	
	број Number	површина у хиљ. м <sup>2</sup> Floor space in thous. m <sup>2</sup>	број Number	површина у хиљ. м <sup>2</sup> Floor space in thous. m <sup>2</sup>	број Number	површина у хиљ. м <sup>2</sup> Floor space in thous. m <sup>2</sup>
Остала						
Станови укупно	4564	408358	4563	408318	39	3448
Настањени станови	3992	360690	3992	360690	38	3388
Ненастањени станови	459	39347	458	39307	1	60
Станови који се користе повремено	73	4631	73	4631	-	-
Станови који се користе за обављање делатности	40	3690	40	3690	-	-
Лазаревац						
Станови укупно	26375	2171446	26261	2166318	268	20671
Настањени станови	20431	1771362	20431	1771362	241	19214
Ненастањени станови	3438	233581	3341	229120	27	1457
Станови који се користе повремено	2335	155234	2320	154647	-	-
Станови који се користе за обављање делатности	171	11269	169	11189	-	-
Градска						
Станови укупно	12041	966926	12035	966671	226	16448
Настањени станови	10468	858656	10468	858656	206	15333
Ненастањени станови	1335	91070	1330	90855	20	1115
Станови који се користе повремено	148	12139	147	12099	-	-
Станови који се користе за обављање делатности	90	5061	90	5061	-	-
Остала						
Станови укупно	14334	1204520	14226	1199647	42	4223
Настањени станови	9963	912706	9963	912706	35	3881
Ненастањени станови	2103	142511	2011	138265	7	342
Станови који се користе повремено	2187	143095	2173	142548	-	-
Станови који се користе за обављање делатности	81	6208	79	6128	-	-
Младеновац						
Станови укупно	23997	1984992	23815	1977931	5270	509148
Настањени станови	17318	1507055	17318	1507055	4547	449244
Ненастањени станови	3644	252456	3492	246524	575	45045
Станови који се користе повремено	2771	208849	2746	207900	111	12267
Станови који се користе за обављање делатности	264	16632	259	16452	37	2592
Градска						
Станови укупно	10864	797804	10855	797327	3815	334986
Настањени станови	8511	639535	8511	639535	3204	289668
Ненастањени станови	1963	131646	1954	131169	516	36970
Станови који се користе повремено	205	15703	205	15703	65	6336
Станови који се користе за обављање делатности	185	10920	185	10920	30	2012
Остала						
Станови укупно	13133	1187188	12960	1180604	1455	174162
Настањени станови	8807	867520	8807	867520	1343	159576
Ненастањени станови	1681	120810	1538	115355	59	8075
Станови који се користе повремено	2566	193146	2541	192197	46	5931
Станови који се користе за обављање делатности	79	5712	74	5532	7	580

<sup>1</sup> Урачунати су и станови са непознатим инсталацијама.

<sup>2</sup> Урачунати су и станови који имају спроведене инсталације, али оне још нису прикључене.

**Table 2.4. Dwellings by availability of installations of electric energy, gas and heating and occupancy status, by municipalities/cities (continued)**

Станови са инсталацијама грејања <i>Dwellings with heating installations<sup>a</sup></i>		Број станова са инсталацијама <i>Number of dwellings with installations</i>		Region Area City – Municipality
број <i>Number</i>	површина у хиљ. м <sup>2</sup> <i>Floor space in thous. m<sup>2</sup></i>	централног грејања <i>Central heating</i>	етажног грејања <sup>2</sup> <i>District heating<sup>2</sup></i>	
Other				
2073	206628	16	2057	Dwellings - total
1994	199346	16	1978	Occupied dwellings
59	5774	-	59	Unoccupied dwellings
6	460	-	6	Dwellings used occasionally
14	1048	-	14	Dwellings used for performing work activities
Lazarevac				
18344	1560360	7701	10643	Dwellings - total
15969	1393506	6725	9244	Occupied dwellings
1572	107311	870	702	Unoccupied dwellings
678	51014	36	642	Dwellings used occasionally
125	8529	70	55	Dwellings used for performing work activities
Urban				
10180	792323	6838	3342	Dwellings - total
9078	723886	5956	3122	Occupied dwellings
975	59346	793	182	Unoccupied dwellings
52	4929	26	26	Dwellings used occasionally
75	4162	63	12	Dwellings used for performing work activities
Other				
8164	768037	863	7301	Dwellings - total
6891	669620	769	6122	Occupied dwellings
597	47965	77	520	Unoccupied dwellings
626	46085	10	616	Dwellings used occasionally
50	4367	7	43	Dwellings used for performing work activities
Mladenovac				
8261	764292	2272	5989	Dwellings - total
7140	671770	1927	5213	Occupied dwellings
799	61102	288	511	Unoccupied dwellings
257	27297	25	232	Dwellings used occasionally
65	4123	32	33	Dwellings used for performing work activities
Urban				
5081	397392	2085	2996	Dwellings - total
4331	346994	1758	2573	Occupied dwellings
639	42458	284	355	Unoccupied dwellings
57	4597	12	45	Dwellings used occasionally
54	3343	31	23	Dwellings used for performing work activities
Other				
3180	366900	187	2993	Dwellings - total
2809	324776	169	2640	Occupied dwellings
160	18644	4	156	Unoccupied dwellings
200	22700	13	187	Dwellings used occasionally
11	780	1	10	Dwellings used for performing work activities

<sup>1</sup> Dwellings with unknown installations are also included.

<sup>2</sup> Dwellings with installed installations, but not yet connected are also included.

**Табела 2.4. Станови према опремљености инсталацијама електричне енергије гаса и грејања и основу коришћења, по општинама/градовима (наставак)**

Регион Област Град – општина	Станови, укупно <sup>1</sup> Dwellings - total <sup>1</sup>		Станови са инсталацијама електричне енергије <sup>2</sup> Dwellings with electric energy installations <sup>2</sup>		Станови који су прикључени на гасоводну мрежу Dwellings connected to piped gas	
	број Number	површина у хиљ. м <sup>2</sup> Floor space in thous. m <sup>2</sup>	број Number	површина у хиљ. м <sup>2</sup> Floor space in thous. m <sup>2</sup>	број Number	површина у хиљ. м <sup>2</sup> Floor space in thous. m <sup>2</sup>
Нови Београд						
Станови укупно	101428	6413194	101428	6413194	1499	105476
Настањени станови	88702	5664601	88702	5664601	1181	85146
Ненастањени станови	9576	543657	9576	543657	204	12709
Станови који се користе повремено	245	14988	245	14988	36	2620
Станови који се користе за обављање делатности	2905	189948	2905	189948	78	5001
Градска						
Станови укупно	101428	6413194	101428	6413194	1499	105476
Настањени станови	88702	5664601	88702	5664601	1181	85146
Ненастањени станови	9576	543657	9576	543657	204	12709
Станови који се користе повремено	245	14988	245	14988	36	2620
Станови који се користе за обављање делатности	2905	189948	2905	189948	78	5001
Обреновац						
Станови укупно	34996	2675626	34866	2669421	188	14254
Настањени станови	25214	2008085	25214	2008085	144	11393
Ненастањени станови	4465	285790	4344	279960	20	1166
Станови који се користе повремено	5006	362595	5002	362430	19	1325
Станови који се користе за обављање делатности	311	19156	306	18946	5	370
Градска						
Станови укупно	11437	769153	11433	768998	83	4811
Настањени станови	9749	671579	9749	671579	68	4119
Ненастањени станови	1381	78233	1379	78148	11	492
Станови који се користе повремено	166	11622	164	11552	-	-
Станови који се користе за обављање делатности	141	7719	141	7719	4	200
Остала						
Станови укупно	23559	1906473	23433	1900423	105	9443
Настањени станови	15465	1336506	15465	1336506	76	7274
Ненастањени станови	3084	207557	2965	201812	9	674
Станови који се користе повремено	4840	350973	4838	350878	19	1325
Станови који се користе за обављање делатности	170	11437	165	11227	1	170
Палилула						
Станови укупно	91678	5591654	91658	5590964	2105	124761
Настањени станови	76756	4819639	76756	4819639	1595	98949
Ненастањени станови	12611	637628	12608	637488	399	20124
Станови који се користе повремено	1182	64026	1165	63476	93	4659
Станови који се користе за обављање делатности	1129	70361	1129	70361	18	1029
Градска						
Станови укупно	86511	5244727	86492	5244067	2087	123781
Настањени станови	72172	4506814	72172	4506814	1580	98139
Ненастањени станови	12078	606942	12075	606802	396	19954
Станови који се користе повремено	1142	61350	1126	60830	93	4659
Станови који се користе за обављање делатности	1119	69621	1119	69621	18	1029

<sup>1</sup> Урачунати су и станови са непознатим инсталацијама.

<sup>2</sup> Урачунати су и станови који имају спроведене инсталације, али оне још нису прикључене.



**Table 2.4. Dwellings by availability of installations of electric energy, gas and heating and occupancy status, by municipalities/cities (continued)**

Станови са инсталацијама грејања <i>Dwellings with heating installations<sup>a</sup></i>		Број станова са инсталацијама <i>Number of dwellings with installations</i>		Region Area City – Municipality
број <i>Number</i>	површина у хиљ. м <sup>2</sup> <i>Floor space in thous. m<sup>2</sup></i>	централног грејања <i>Central heating</i>	етажног грејања <sup>2</sup> <i>District heating<sup>2</sup></i>	
Novi Beograd				
96458	6143663	90194	6264	Dwellings - total
84533	5429967	79008	5525	Occupied dwellings
8981	517585	8386	595	Unoccupied dwellings
241	14808	199	42	Dwellings used occasionally
2703	181303	2601	102	Dwellings used for performing work activities
Urban				
96458	6143663	90194	6264	Dwellings - total
84533	5429967	79008	5525	Occupied dwellings
8981	517585	8386	595	Unoccupied dwellings
241	14808	199	42	Dwellings used occasionally
2703	181303	2601	102	Dwellings used for performing work activities
Obrenovac				
21437	1678786	12987	8450	Dwellings - total
17984	1441025	11189	6795	Occupied dwellings
2002	124356	1490	512	Unoccupied dwellings
1252	101342	159	1093	Dwellings used occasionally
199	12063	149	50	Dwellings used for performing work activities
Urban				
10881	730699	10388	493	Dwellings - total
9419	646668	9041	378	Occupied dwellings
1200	67084	1120	80	Unoccupied dwellings
124	9452	98	26	Dwellings used occasionally
138	7495	129	9	Dwellings used for performing work activities
Other				
10556	948087	2599	7957	Dwellings - total
8565	794357	2148	6417	Occupied dwellings
802	57272	370	432	Unoccupied dwellings
1128	91890	61	1067	Dwellings used occasionally
61	4568	20	41	Dwellings used for performing work activities
Paliula				
50733	3287652	22163	28570	Dwellings - total
44071	2929005	18747	25324	Occupied dwellings
5667	296313	2933	2734	Unoccupied dwellings
363	20821	77	286	Dwellings used occasionally
632	41513	406	226	Dwellings used for performing work activities
Urban				
48312	3095457	22130	26182	Dwellings - total
41804	2745754	18719	23085	Occupied dwellings
5528	288603	2928	2600	Unoccupied dwellings
352	19967	77	275	Dwellings used occasionally
628	41133	406	222	Dwellings used for performing work activities

<sup>1</sup> Dwellings with unknown installations are also included.

<sup>2</sup> Dwellings with installed installations, but not yet connected are also included.

**Табела 2.4. Станови према опрељености инсталацијама електричне енергије гаса и грејања и основу коришћења, по општинама/градовима (наставак)**

Регион Област Град – општина	Станови, укупно <sup>1</sup> Dwellings - total <sup>1</sup>		Станови са инсталацијама електричне енергије <sup>2</sup> Dwellings with electric energy installations <sup>2</sup>		Станови који су прикључени на гасоводну мрежу Dwellings connected to piped gas	
	број Number	површина у хиљ. м <sup>2</sup> Floor space in thous. m <sup>2</sup>	број Number	површина у хиљ. м <sup>2</sup> Floor space in thous. m <sup>2</sup>	број Number	површина у хиљ. м <sup>2</sup> Floor space in thous. m <sup>2</sup>
Остала						
Станови укупно	5167	346927	5166	346897	18	980
Настањени станови	4584	312825	4584	312825	15	810
Ненастањени станови	533	30686	533	30686	3	170
Станови који се користе повремено	40	2676	39	2646	-	-
Станови који се користе за обављање делатности	10	740	10	740	-	-
Раковица						
Станови укупно	48572	2811365	48566	2811005	3721	232910
Настањени станови	43072	2551005	43072	2551005	3392	216412
Ненастањени станови	5022	231621	5016	231261	298	14400
Станови који се користе повремено	116	6961	116	6961	8	307
Станови који се користе за обављање делатности	362	21778	362	21778	23	1791
Градска						
Станови укупно	48572	2811365	48566	2811005	3721	232910
Настањени станови	43072	2551005	43072	2551005	3392	216412
Ненастањени станови	5022	231621	5016	231261	298	14400
Станови који се користе повремено	116	6961	116	6961	8	307
Станови који се користе за обављање делатности	362	21778	362	21778	23	1791
Савски венац						
Станови укупно	23792	1708605	23792	1708605	2654	285180
Настањени станови	16981	1221880	16981	1221880	1936	210344
Ненастањени станови	5019	344216	5019	344216	452	44753
Станови који се користе повремено	43	2724	43	2724	-	-
Станови који се користе за обављање делатности	1749	139785	1749	139785	266	30083
Градска						
Станови укупно	23792	1708605	23792	1708605	2654	285180
Настањени станови	16981	1221880	16981	1221880	1936	210344
Ненастањени станови	5019	344216	5019	344216	452	44753
Станови који се користе повремено	43	2724	43	2724	-	-
Станови који се користе за обављање делатности	1749	139785	1749	139785	266	30083
Сопот						
Станови укупно	15138	1265850	15005	1260091	1287	150389
Настањени станови	7193	656776	7193	656776	922	107426
Ненастањени станови	1934	130713	1822	126038	86	9730
Станови који се користе повремено	5902	470172	5881	469088	250	30745
Станови који се користе за обављање делатности	109	8189	109	8189	29	2488
Градска						
Станови укупно	1007	78989	1007	78989	280	27021
Настањени станови	778	63527	778	63527	231	23326
Ненастањени станови	154	10530	154	10530	23	1771
Станови који се користе повремено	33	2538	33	2538	9	701
Станови који се користе за обављање делатности	42	2394	42	2394	17	1223

<sup>1</sup> Урачунати су и станови са непознатим инсталацијама.

<sup>2</sup> Урачунати су и станови који имају спроведене инсталације, али оне још нису прикључене.

**Table 2.4. Dwellings by availability of installations of electric energy, gas and heating and occupancy status, by municipalities/cities (continued)**

Станови са инсталацијама грејања <i>Dwellings with heating installations<sup>a</sup></i>		Број станова са инсталацијама <i>Number of dwellings with installations</i>		Region Area City – Municipality
број <i>Number</i>	површина у хиљ. м <sup>2</sup> <i>Floor space in thous. m<sup>2</sup></i>	централног грејања <i>Central heating</i>	етажног грејања <sup>2</sup> <i>District heating<sup>2</sup></i>	
Other				
2421	192195	33	2388	Dwellings - total
2267	183251	28	2239	Occupied dwellings
139	7710	5	134	Unoccupied dwellings
11	854	-	11	Dwellings used occasionally
4	380	-	4	Dwellings used for performing work activities
Rakovica				
37125	2180396	23941	13184	Dwellings - total
33669	2013434	21802	11867	Occupied dwellings
3194	150823	2044	1150	Unoccupied dwellings
48	2933	20	28	Dwellings used occasionally
214	13206	75	139	Dwellings used for performing work activities
Urban				
37125	2180396	23941	13184	Dwellings - total
33669	2013434	21802	11867	Occupied dwellings
3194	150823	2044	1150	Unoccupied dwellings
48	2933	20	28	Dwellings used occasionally
214	13206	75	139	Dwellings used for performing work activities
Savski venac				
15965	1166519	13091	2874	Dwellings - total
11373	838020	9179	2194	Occupied dwellings
3308	228920	2896	412	Unoccupied dwellings
24	1538	22	2	Dwellings used occasionally
1260	98041	994	266	Dwellings used for performing work activities
Urban				
15965	1166519	13091	2874	Dwellings - total
11373	838020	9179	2194	Occupied dwellings
3308	228920	2896	412	Unoccupied dwellings
24	1538	22	2	Dwellings used occasionally
1260	98041	994	266	Dwellings used for performing work activities
Sopot				
5175	506560	-	5175	Dwellings - total
3128	326885	-	3128	Occupied dwellings
483	36996	-	483	Unoccupied dwellings
1511	138434	-	1511	Dwellings used occasionally
53	4245	-	53	Dwellings used for performing work activities
Urban				
501	43108	-	501	Dwellings - total
398	36380	-	398	Occupied dwellings
61	3788	-	61	Unoccupied dwellings
11	1041	-	11	Dwellings used occasionally
31	1899	-	31	Dwellings used for performing work activities

<sup>1</sup> Dwellings with unknown installations are also included.

<sup>2</sup> Dwellings with installed installations, but not yet connected are also included.

**Табела 2.4. Станови према опрељености инсталацијама електричне енергије гаса и грејања и основу коришћења, по општинама/градовима (наставак)**

Регион Област Град – општина	Станови, укупно <sup>1</sup> Dwellings - total <sup>1</sup>		Станови са инсталацијама електричне енергије <sup>2</sup> Dwellings with electric energy installations <sup>2</sup>		Станови који су прикључени на гасоводну мрежу Dwellings connected to piped gas	
	број Number	површина у хиљ. м <sup>2</sup> Floor space in thous. m <sup>2</sup>	број Number	површина у хиљ. м <sup>2</sup> Floor space in thous. m <sup>2</sup>	број Number	површина у хиљ. м <sup>2</sup> Floor space in thous. m <sup>2</sup>
Остала						
Станови укупно	14131	1186861	13998	1181102	1007	123368
Настањени станови	6415	593249	6415	593249	691	84100
Ненастањени станови	1780	120183	1668	115508	63	7959
Станови који се користе повремено	5869	467634	5848	466550	241	30044
Станови који се користе за обављање делатности	67	5795	67	5795	12	1265
Стари град						
Станови укупно	31861	1977374	31860	1977327	378	24582
Настањени станови	22387	1408573	22387	1408573	267	17971
Ненастањени станови	5661	317799	5660	317752	77	4198
Станови који се користе повремено	243	13399	243	13399	3	133
Станови који се користе за обављање делатности	3570	237603	3570	237603	31	2280
Градска						
Станови укупно	31861	1977374	31860	1977327	378	24582
Настањени станови	22387	1408573	22387	1408573	267	17971
Ненастањени станови	5661	317799	5660	317752	77	4198
Станови који се користе повремено	243	13399	243	13399	3	133
Станови који се користе за обављање делатности	3570	237603	3570	237603	31	2280
Сурчин						
Станови укупно	18795	1614055	18765	1612903	3573	371230
Настањени станови	15493	1386128	15493	1386128	3311	349898
Ненастањени станови	1914	139428	1897	138766	145	12932
Станови који се користе повремено	997	62012	985	61742	58	4174
Станови који се користе за обављање делатности	391	26487	390	26267	59	4226
Градска						
Станови укупно	11925	992567	11912	991935	2377	235958
Настањени станови	9796	853485	9796	853485	2168	220581
Ненастањени станови	1259	84810	1247	84398	109	8775
Станови који се користе повремено	586	35363	586	35363	49	3156
Станови који се користе за обављање делатности	284	18909	283	18689	51	3446
Остала						
Станови укупно	6870	621488	6853	620968	1196	135272
Настањени станови	5697	532643	5697	532643	1143	129317
Ненастањени станови	655	54618	650	54368	36	4157
Станови који се користе повремено	411	26649	399	26379	9	1018
Станови који се користе за обављање делатности	107	7578	107	7578	8	780
Чукарица						
Станови укупно	82171	5221175	82148	5220001	16519	1141944
Настањени станови	72268	4653811	72268	4653811	14880	1043529
Ненастањени станови	8323	456201	8300	455027	1383	79080
Станови који се користе повремено	822	62484	822	62484	65	5148
Станови који се користе за обављање делатности	758	48679	758	48679	191	14187

<sup>1</sup> Урачунати су и станови са непознатим инсталацијама.

<sup>2</sup> Урачунати су и станови који имају спроведене инсталације, али оне још нису прикључене.

**Table 2.4. Dwellings by availability of installations of electric energy, gas and heating and occupancy status, by municipalities/cities (continued)**

Станови са инсталацијама грејања <i>Dwellings with heating installations<sup>a</sup></i>		Број станова са инсталацијама <i>Number of dwellings with installations</i>		Region Area City – Municipality
број <i>Number</i>	површина у хиљ. м <sup>2</sup> <i>Floor space in thous. m<sup>2</sup></i>	централног грејања <i>Central heating</i>	етажног грејања <sup>2</sup> <i>District heating<sup>2</sup></i>	
Other				
4674	463452	-	4674	Dwellings - total
2730	290505	-	2730	Occupied dwellings
422	33208	-	422	Unoccupied dwellings
1500	137393	-	1500	Dwellings used occasionally
22	2346	-	22	Dwellings used for performing work activities
Stari grad				
22550	1450170	19611	2939	Dwellings - total
16171	1052692	13962	2209	Occupied dwellings
3905	226356	3476	429	Unoccupied dwellings
108	6594	92	16	Dwellings used occasionally
2366	164528	2081	285	Dwellings used for performing work activities
Urban				
22550	1450170	19611	2939	Dwellings - total
16171	1052692	13962	2209	Occupied dwellings
3905	226356	3476	429	Unoccupied dwellings
108	6594	92	16	Dwellings used occasionally
2366	164528	2081	285	Dwellings used for performing work activities
Surčin				
11180	1043167	136	11044	Dwellings - total
10072	962647	128	9944	Occupied dwellings
768	56461	5	763	Unoccupied dwellings
199	14714	3	196	Dwellings used occasionally
141	9345	-	141	Dwellings used for performing work activities
Urban				
7373	652218	136	7237	Dwellings - total
6520	595084	128	6392	Occupied dwellings
604	40430	5	599	Unoccupied dwellings
135	9485	3	132	Dwellings used occasionally
114	7219	-	114	Dwellings used for performing work activities
Other				
3807	390949	-	3807	Dwellings - total
3552	367563	-	3552	Occupied dwellings
164	16031	-	164	Unoccupied dwellings
64	5229	-	64	Dwellings used occasionally
27	2126	-	27	Dwellings used for performing work activities
Čukarica				
58045	3762248	33998	24047	Dwellings - total
52328	3441991	30451	21877	Occupied dwellings
4894	262781	3155	1739	Unoccupied dwellings
297	23897	52	245	Dwellings used occasionally
526	33579	340	186	Dwellings used for performing work activities

<sup>1</sup> Dwellings with unknown installations are also included.

<sup>2</sup> Dwellings with installed installations, but not yet connected are also included.

**Табела 2.4. Станови према опремљености инсталацијама електричне енергије гаса и грејања и основу коришћења, по општинама/градовима (наставак)**

Регион Област Град – општина	Станови, укупно <sup>1</sup> Dwellings - total <sup>1</sup>		Станови са инсталацијама електричне енергије <sup>2</sup> Dwellings with electric energy installations <sup>2</sup>		Станови који су прикључени на гасоводну мрежу Dwellings connected to piped gas	
	број Number	површина у хиљ. м <sup>2</sup> Floor space in thous. m <sup>2</sup>	број Number	површина у хиљ. м <sup>2</sup> Floor space in thous. m <sup>2</sup>	број Number	површина у хиљ. м <sup>2</sup> Floor space in thous. m <sup>2</sup>
<b>Градска</b>						
Станови укупно	70996	4277869	70981	4276992	15035	986559
Настањени станови	62590	3830091	62590	3830091	13499	897552
Ненастањени станови	7300	377949	7285	377072	1329	74196
Станови који се користе повремено	409	25640	409	25640	29	1704
Станови који се користе за обављање делатности	697	44189	697	44189	178	13107
<b>Остала</b>						
Станови укупно	11175	943306	11167	943009	1484	155385
Настањени станови	9678	823720	9678	823720	1381	145977
Ненастањени станови	1023	78252	1015	77955	54	4884
Станови који се користе повремено	413	36844	413	36844	36	3444
Станови који се користе за обављање делатности	61	4490	61	4490	13	1080
<b>Насеље Београд</b>						
Станови укупно	625763	38210449	625675	38206713	39920	2851121
Настањени станови	518968	32282762	518968	32282762	34132	2482699
Ненастањени станови	87441	4656688	87386	4654022	4756	286194
Станови који се користе повремено	2442	148458	2410	147408	192	10740
Станови који се користе за обављање делатности	16912	1122541	16911	1122521	840	71488
<b>Регион Војводине</b>						
Станови укупно	894275	73210668	890871	73072916	269691	26184436
Настањени станови	692941	59203407	692914	59202585	236396	23456814
Ненастањени станови	142554	10163552	141113	10085653	26260	2106099
Станови који се користе повремено	46970	2999382	45089	2943245	4333	404699
Станови који се користе за обављање делатности	11810	844327	11755	841433	2702	216824
<b>Градска</b>						
Станови укупно	548081	42010331	547055	41972347	181302	16884187
Настањени станови	442484	35218163	442477	35217938	159142	15240057
Ненастањени станови	81335	5239759	80926	5219197	18329	1325605
Станови који се користе повремено	15561	946545	14969	930378	1699	153686
Станови који се користе за обављање делатности	8701	605864	8683	604834	2132	164839
<b>Остала</b>						
Станови укупно	346194	31200337	343816	31100569	88389	9300249
Настањени станови	250457	23985244	250437	23984647	77254	8216757
Ненастањени станови	61219	4923793	60187	4866456	7931	780494
Станови који се користе повремено	31409	2052837	30120	2012867	2634	251013
Станови који се користе за обављање делатности	3109	238463	3072	236599	570	51985

<sup>1</sup> Урачунати су и станови са непознатим инсталацијама.

<sup>2</sup> Урачунати су и станови који имају спроведене инсталације, али оне још нису прикључене.

**Table 2.4. Dwellings by availability of installations of electric energy, gas and heating and occupancy status, by municipalities/cities (continued)**

Станови са инсталацијама грејања <i>Dwellings with heating installations<sup>a</sup></i>		Број станова са инсталацијама <i>Number of dwellings with installations</i>		Region Area City – Municipality
број <i>Number</i>	површина у хиљ. м <sup>2</sup> <i>Floor space in thous. m<sup>2</sup></i>	централног грејања <i>Central heating</i>	етажног грејања <sup>2</sup> <i>District heating<sup>2</sup></i>	
Urban				
50651	3106276	32950	17701	Dwellings - total
45511	2832231	29497	16014	Occupied dwellings
4488	232437	3074	1414	Unoccupied dwellings
158	10689	44	114	Dwellings used occasionally
494	30919	335	159	Dwellings used for performing work activities
Other				
7394	655972	1048	6346	Dwellings - total
6817	609760	954	5863	Occupied dwellings
406	30344	81	325	Unoccupied dwellings
139	13208	8	131	Dwellings used occasionally
32	2660	5	27	Dwellings used for performing work activities
Naselje Beograd				
470524	29328166	330021	140503	Dwellings - total
396532	25125804	276935	119597	Occupied dwellings
60213	3280631	42701	17512	Unoccupied dwellings
1378	84566	774	604	Dwellings used occasionally
12401	837165	9611	2790	Dwellings used for performing work activities
Region Vojvodine				
481209	40706542	175939	305270	Dwellings - total
415356	36286075	143718	271638	Occupied dwellings
53432	3436104	27525	25907	Unoccupied dwellings
5844	515489	726	5118	Dwellings used occasionally
6577	468874	3970	2607	Dwellings used for performing work activities
Urban				
357503	27455790	170334	187169	Dwellings - total
304589	24283599	138813	165776	Occupied dwellings
44531	2562105	27031	17500	Unoccupied dwellings
2545	205861	615	1930	Dwellings used occasionally
5838	404225	3875	1963	Dwellings used for performing work activities
Other				
123706	13250752	5605	118101	Dwellings - total
110767	12002476	4905	105862	Occupied dwellings
8901	873999	494	8407	Unoccupied dwellings
3299	309628	111	3188	Dwellings used occasionally
739	64649	95	644	Dwellings used for performing work activities

<sup>1</sup> Dwellings with unknown installations are also included.

<sup>2</sup> Dwellings with installed installations, but not yet connected are also included.

**Табела 2.4. Станови према опремљености инсталацијама електричне енергије гаса и грејања и основу коришћења, по општинама/градовима (наставак)**

Регион Област Град – општина	Станови, укупно <sup>1</sup> Dwellings - total <sup>1</sup>		Станови са инсталацијама електричне енергије <sup>2</sup> Dwellings with electric energy installations <sup>2</sup>		Станови који су прикључени на гасоводну мрежу Dwellings connected to piped gas	
	број Number	површина у хиљ. м <sup>2</sup> Floor space in thous. m <sup>2</sup>	број Number	површина у хиљ. м <sup>2</sup> Floor space in thous. m <sup>2</sup>	број Number	површина у хиљ. м <sup>2</sup> Floor space in thous. m <sup>2</sup>
<b>Западнобачка област</b>						
Станови укупно	81031	6882946	80611	6865930	8282	822810
Настањени станови	62766	5554639	62764	5554579	7399	757240
Ненастањени станови	14265	1087631	14154	1080843	692	49804
Станови који се користе повремено	3106	170578	2801	160510	50	3951
Станови који се користе за обављање делатности	894	70098	892	69998	141	11815
Градска						
Станови укупно	43110	3532486	43029	3529840	6946	672040
Настањени станови	35283	2978716	35283	2978716	6134	613819
Ненастањени станови	6566	467000	6530	465142	638	44167
Станови који се користе повремено	656	39933	611	39145	39	2774
Станови који се користе за обављање делатности	605	46837	605	46837	135	11280
Остала						
Станови укупно	37921	3350460	37582	3336090	1336	150770
Настањени станови	27483	2575923	27481	2575863	1265	143421
Ненастањени станови	7699	620631	7624	615701	54	5637
Станови који се користе повремено	2450	130645	2190	121365	11	1177
Станови који се користе за обављање делатности	289	23261	287	23161	6	535
<b>Сомбор</b>						
Станови укупно	38041	3220081	37761	3207690	3979	368550
Настањени станови	28985	2569413	28985	2569413	3379	327173
Ненастањени станови	6731	506869	6668	502866	456	30105
Станови који се користе повремено	1758	98538	1541	90150	23	1307
Станови који се користе за обављање делатности	567	45261	567	45261	121	9965
Градска						
Станови укупно	21245	1716744	21225	1715769	3884	356791
Настањени станови	17253	1436695	17253	1436695	3288	315874
Ненастањени станови	3194	220525	3178	219650	452	29645
Станови који се користе повремено	362	24962	358	24862	23	1307
Станови који се користе за обављање делатности	436	34562	436	34562	121	9965
Остала						
Станови укупно	16796	1503337	16536	1491921	95	11759
Настањени станови	11732	1132718	11732	1132718	91	11299
Ненастањени станови	3537	286344	3490	283216	4	460
Станови који се користе повремено	1396	73576	1183	65288	-	-
Станови који се користе за обављање делатности	131	10699	131	10699	-	-
<b>Апатин</b>						
Станови укупно	13142	1061008	13032	1057821	1569	159923
Настањени станови	9811	843909	9810	843879	1435	148302
Ненастањени станови	2403	180274	2380	178747	124	10414
Станови који се користе повремено	855	31660	769	30030	7	1020
Станови који се користе за обављање делатности	73	5165	73	5165	3	187

<sup>1</sup> Урачунати су и станови са непознатим инсталацијама.

<sup>2</sup> Урачунати су и станови који имају спроведене инсталације, али оне још нису прикључене.



**Table 2.4. Dwellings by availability of installations of electric energy, gas and heating and occupancy status, by municipalities/cities (continued)**

Станови са инсталацијама грејања <i>Dwellings with heating installations<sup>a</sup></i>		Број станова са инсталацијама <i>Number of dwellings with installations</i>		Region Area City – Municipality
број <i>Number</i>	површина у хиљ. м <sup>2</sup> <i>Floor space in thous. m<sup>2</sup></i>	централног грејања <i>Central heating</i>	етажног грејања <sup>2</sup> <i>District heating<sup>2</sup></i>	
<b>Zapadnobačka oblast</b>				
32429	3082401	5053	27376	Dwellings - total
29031	2808105	4211	24820	Occupied dwellings
2868	226610	753	2115	Unoccupied dwellings
206	19937	3	203	Dwellings used occasionally
324	27749	86	238	Dwellings used for performing work activities
Urban				
21167	1875333	4842	16325	Dwellings - total
18828	1707741	4025	14803	Occupied dwellings
1983	137013	733	1250	Unoccupied dwellings
89	7241	2	87	Dwellings used occasionally
267	23338	82	185	Dwellings used for performing work activities
Other				
11262	1207068	211	11051	Dwellings - total
10203	1100364	186	10017	Occupied dwellings
885	89597	20	865	Unoccupied dwellings
117	12696	1	116	Dwellings used occasionally
57	4411	4	53	Dwellings used for performing work activities
<b>Sombor</b>				
17297	1571271	4888	12409	Dwellings - total
15104	1405450	4065	11039	Occupied dwellings
1860	136638	738	1122	Unoccupied dwellings
106	9391	3	103	Dwellings used occasionally
227	19792	82	145	Dwellings used for performing work activities
Urban				
12159	1007280	4760	7399	Dwellings - total
10499	895836	3950	6549	Occupied dwellings
1391	88331	726	665	Unoccupied dwellings
53	4312	2	51	Dwellings used occasionally
216	18801	82	134	Dwellings used for performing work activities
Other				
5138	563991	128	5010	Dwellings - total
4605	509614	115	4490	Occupied dwellings
469	48307	12	457	Unoccupied dwellings
53	5079	1	52	Dwellings used occasionally
11	991	-	11	Dwellings used for performing work activities
<b>Apatin</b>				
3659	367270	-	3659	Dwellings - total
3306	335259	-	3306	Occupied dwellings
300	27762	-	300	Unoccupied dwellings
35	3077	-	35	Dwellings used occasionally
18	1172	-	18	Dwellings used for performing work activities

<sup>1</sup> Dwellings with unknown installations are also included.

<sup>2</sup> Dwellings with installed installations, but not yet connected are also included.

**Табела 2.4. Станови према опремљености инсталацијама електричне енергије гаса и грејања и основу коришћења, по општинама/градовима (наставак)**

Регион Област Град – општина	Станови, укупно <sup>1</sup> Dwellings - total <sup>1</sup>		Станови са инсталацијама електричне енергије <sup>2</sup> Dwellings with electric energy installations <sup>2</sup>		Станови који су прикључени на гасоводну мрежу Dwellings connected to piped gas	
	број Number	површина у хиљ. м <sup>2</sup> Floor space in thous. m <sup>2</sup>	број Number	површина у хиљ. м <sup>2</sup> Floor space in thous. m <sup>2</sup>	број Number	површина у хиљ. м <sup>2</sup> Floor space in thous. m <sup>2</sup>
Градска						
Станови укупно	7672	618845	7625	617817	1332	132509
Настањени станови	6154	515639	6154	515639	1215	123065
Ненастањени станови	1277	93046	1271	92706	111	8737
Станови који се користе повремено	199	7578	158	6890	3	520
Станови који се користе за обављање делатности	42	2582	42	2582	3	187
Остала						
Станови укупно	5470	442163	5407	440004	237	27414
Настањени станови	3657	328270	3656	328240	220	25237
Ненастањени станови	1126	87228	1109	86041	13	1677
Станови који се користе повремено	656	24082	611	23140	4	500
Станови који се користе за обављање делатности	31	2583	31	2583	-	-
Кула						
Станови укупно	17277	1531374	17257	1530341	2022	218281
Настањени станови	14060	1275346	14060	1275346	1916	208729
Ненастањени станови	2817	222801	2799	221868	75	6787
Станови који се користе повремено	225	20156	225	20156	16	1257
Станови који се користе за обављање делатности	175	13071	173	12971	15	1508
Градска						
Станови укупно	10468	904963	10455	904360	1424	150924
Настањени станови	8725	773558	8725	773558	1349	144503
Ненастањени станови	1556	117429	1543	116826	51	4346
Станови који се користе повремено	75	5598	75	5598	13	947
Станови који се користе за обављање делатности	112	8378	112	8378	11	1128
Остала						
Станови укупно	6809	626411	6802	625981	598	67357
Настањени станови	5335	501788	5335	501788	567	64226
Ненастањени станови	1261	105372	1256	105042	24	2441
Станови који се користе повремено	150	14558	150	14558	3	310
Станови који се користе за обављање делатности	63	4693	61	4593	4	380
Оџаци						
Станови укупно	12571	1070483	12561	1070078	712	76056
Настањени станови	9910	865971	9909	865941	669	73036
Ненастањени станови	2314	177687	2307	177362	37	2498
Станови који се користе повремено	268	20224	266	20174	4	367
Станови који се користе за обављање делатности	79	6601	79	6601	2	155
Градска						
Станови укупно	3725	291934	3724	291894	306	31816
Настањени станови	3151	252824	3151	252824	282	30377
Ненастањени станови	539	36000	538	35960	24	1439
Станови који се користе повремено	20	1795	20	1795	-	-
Станови који се користе за обављање делатности	15	1315	15	1315	-	-

<sup>1</sup> Урачунати су и станови са непознатим инсталацијама.

<sup>2</sup> Урачунати су и станови који имају спроведене инсталације, али оне још нису прикључене.

**Table 2.4. Dwellings by availability of installations of electric energy, gas and heating and occupancy status, by municipalities/cities (continued)**

Станови са инсталацијама грејања <i>Dwellings with heating installations<sup>a</sup></i>		Број станова са инсталацијама <i>Number of dwellings with installations</i>		Region Area City – Municipality
број <i>Number</i>	површина у хиљ. м <sup>2</sup> <i>Floor space in thous. m<sup>2</sup></i>	централног грејања <i>Central heating</i>	етажног грејања <sup>2</sup> <i>District heating<sup>2</sup></i>	
Urban				
2491	241837	-	2491	Dwellings - total
2256	222277	-	2256	Occupied dwellings
208	17726	-	208	Unoccupied dwellings
15	1095	-	15	Dwellings used occasionally
12	739	-	12	Dwellings used for performing work activities
Other				
1168	125433	-	1168	Dwellings - total
1050	112982	-	1050	Occupied dwellings
92	10036	-	92	Unoccupied dwellings
20	1982	-	20	Dwellings used occasionally
6	433	-	6	Dwellings used for performing work activities
Kula				
7721	764913	-	7721	Dwellings - total
7173	715417	-	7173	Occupied dwellings
452	39975	-	452	Unoccupied dwellings
41	4464	-	41	Dwellings used occasionally
55	5057	-	55	Dwellings used for performing work activities
Urban				
5283	509088	-	5283	Dwellings - total
4911	477586	-	4911	Occupied dwellings
316	26145	-	316	Unoccupied dwellings
20	1754	-	20	Dwellings used occasionally
36	3603	-	36	Dwellings used for performing work activities
Other				
2438	255825	-	2438	Dwellings - total
2262	237831	-	2262	Occupied dwellings
136	13830	-	136	Unoccupied dwellings
21	2710	-	21	Dwellings used occasionally
19	1454	-	19	Dwellings used for performing work activities
Odžaci				
3752	378947	165	3587	Dwellings - total
3448	351979	146	3302	Occupied dwellings
256	22235	15	241	Unoccupied dwellings
24	3005	-	24	Dwellings used occasionally
24	1728	4	20	Dwellings used for performing work activities
Urban				
1234	117128	82	1152	Dwellings - total
1162	112042	75	1087	Occupied dwellings
68	4811	7	61	Unoccupied dwellings
1	80	-	1	Dwellings used occasionally
3	195	-	3	Dwellings used for performing work activities

<sup>1</sup> Dwellings with unknown installations are also included.

<sup>2</sup> Dwellings with installed installations, but not yet connected are also included.

**Табела 2.4. Станови према опрељености инсталацијама електричне енергије гаса и грејања и основу коришћења, по општинама/градовима (наставак)**

Регион Област Град – општина	Станови, укупно <sup>1</sup> Dwellings - total <sup>1</sup>		Станови са инсталацијама електричне енергије <sup>2</sup> Dwellings with electric energy installations <sup>2</sup>		Станови који су прикључени на гасоводну мрежу Dwellings connected to piped gas	
	број Number	површина у хиљ. м <sup>2</sup> Floor space in thous. m <sup>2</sup>	број Number	површина у хиљ. м <sup>2</sup> Floor space in thous. m <sup>2</sup>	број Number	површина у хиљ. м <sup>2</sup> Floor space in thous. m <sup>2</sup>
Остала						
Станови укупно	8846	778549	8837	778184	406	44240
Настањени станови	6759	613147	6758	613117	387	42659
Ненастањени станови	1775	141687	1769	141402	13	1059
Станови који се користе повремено	248	18429	246	18379	4	367
Станови који се користе за обављање делатности	64	5286	64	5286	2	155
<b>Јужнобанатска област</b>						
<b>Станови укупно</b>	<b>131798</b>	<b>11273098</b>	<b>131116</b>	<b>11245030</b>	<b>38341</b>	<b>3778748</b>
<b>Настањени станови</b>	<b>99616</b>	<b>8830068</b>	<b>99609</b>	<b>8829868</b>	<b>32657</b>	<b>3270771</b>
<b>Ненастањени станови</b>	<b>22631</b>	<b>1805055</b>	<b>22325</b>	<b>1787680</b>	<b>4715</b>	<b>421717</b>
<b>Станови који се користе повремено</b>	<b>8240</b>	<b>543584</b>	<b>7881</b>	<b>533514</b>	<b>624</b>	<b>59357</b>
<b>Станови који се користе за обављање делатности</b>	<b>1311</b>	<b>94391</b>	<b>1301</b>	<b>93968</b>	<b>345</b>	<b>26903</b>
Градска						
Станови укупно	76616	6127994	76479	6123795	24375	2268595
Настањени станови	61295	5043423	61295	5043423	20898	1988973
Ненастањени станови	11007	807459	10974	805921	3052	246413
Станови који се користе повремено	3411	214289	3308	211658	141	12522
Станови који се користе за обављање делатности	903	62823	902	62793	284	20687
Остала						
Станови укупно	55182	5145104	54637	5121235	13966	1510153
Настањени станови	38321	3786645	38314	3786445	11759	1281798
Ненастањени станови	11624	997596	11351	981759	1663	175304
Станови који се користе повремено	4829	329295	4573	321856	483	46835
Станови који се користе за обављање делатности	408	31568	399	31175	61	6216
<b>Панчево</b>						
Станови укупно	54506	4271203	54393	4267209	10042	988014
Настањени станови	44672	3608856	44671	3608836	9198	916628
Ненастањени станови	6748	474707	6713	472731	675	54511
Станови који се користе повремено	2527	145210	2452	143272	113	11692
Станови који се користе за обављање делатности	559	42430	557	42370	56	5183
Градска						
Станови укупно	41319	3024551	41294	3023638	6600	600842
Настањени станови	34732	2615652	34732	2615652	6038	561470
Ненастањени станови	4860	310613	4854	310254	488	33061
Станови који се користе повремено	1271	64596	1253	64072	27	2201
Станови који се користе за обављање делатности	456	33690	455	33660	47	4110
Остала						
Станови укупно	13187	1246652	13099	1243571	3442	387172
Настањени станови	9940	993204	9939	993184	3160	355158
Ненастањени станови	1888	164094	1859	162477	187	21450
Станови који се користе повремено	1256	80614	1199	79200	86	9491
Станови који се користе за обављање делатности	103	8740	102	8710	9	1073

<sup>1</sup> Урачунати су и станови са непознатим инсталацијама.

<sup>2</sup> Урачунати су и станови који имају спроведене инсталације, али оне још нису прикључене.

**Table 2.4. Dwellings by availability of installations of electric energy, gas and heating and occupancy status, by municipalities/cities (continued)**

Станови са инсталацијама грејања <i>Dwellings with heating installations<sup>1</sup></i>		Број станова са инсталацијама <i>Number of dwellings with installations</i>		Region Area City – Municipality
број <i>Number</i>	површина у хиљ. м <sup>2</sup> <i>Floor space in thous. m<sup>2</sup></i>	централног грејања <i>Central heating</i>	етажног грејања <sup>2</sup> <i>District heating<sup>2</sup></i>	
Other				
2518	261819	83	2435	Dwellings - total
2286	239937	71	2215	Occupied dwellings
188	17424	8	180	Unoccupied dwellings
23	2925	-	23	Dwellings used occasionally
21	1533	4	17	Dwellings used for performing work activities
Južnobanatska oblast				
61394	5638034	15302	46092	Dwellings - total
54226	5059665	13469	40757	Occupied dwellings
5866	470608	1648	4218	Unoccupied dwellings
839	73801	61	778	Dwellings used occasionally
463	33960	124	339	Dwellings used for performing work activities
Urban				
44377	3697708	15189	29188	Dwellings - total
39229	3334458	13367	25862	Occupied dwellings
4404	307821	1639	2765	Unoccupied dwellings
325	25712	59	266	Dwellings used occasionally
419	29717	124	295	Dwellings used for performing work activities
Other				
17017	1940326	113	16904	Dwellings - total
14997	1725207	102	14895	Occupied dwellings
1462	162787	9	1453	Unoccupied dwellings
514	48089	2	512	Dwellings used occasionally
44	4243	-	44	Dwellings used for performing work activities
Pančevo				
33547	2716449	12696	20851	Dwellings - total
29958	2468838	11301	18657	Occupied dwellings
2996	202069	1262	1734	Unoccupied dwellings
328	25497	34	294	Dwellings used occasionally
265	20045	99	166	Dwellings used for performing work activities
Urban				
27966	2108182	12643	15323	Dwellings - total
24939	1917597	11255	13684	Occupied dwellings
2639	163377	1257	1382	Unoccupied dwellings
135	8571	32	103	Dwellings used occasionally
253	18637	99	154	Dwellings used for performing work activities
Other				
5581	608267	53	5528	Dwellings - total
5019	551241	46	4973	Occupied dwellings
357	38692	5	352	Unoccupied dwellings
193	16926	2	191	Dwellings used occasionally
12	1408	-	12	Dwellings used for performing work activities

<sup>1</sup> Dwellings with unknown installations are also included.

<sup>2</sup> Dwellings with installed installations, but not yet connected are also included.

**Табела 2.4. Станови према опрељености инсталацијама електричне енергије гаса и грејања и основу коришћења, по општинама/градовима (наставак)**

Регион Област Град – општина	Станови, укупно <sup>1</sup> Dwellings - total <sup>1</sup>		Станови са инсталацијама електричне енергије <sup>2</sup> Dwellings with electric energy installations <sup>2</sup>		Станови који су прикључени на гасоводну мрежу Dwellings connected to piped gas	
	број Number	површина у хиљ. м <sup>2</sup> Floor space in thous. m <sup>2</sup>	број Number	површина у хиљ. м <sup>2</sup> Floor space in thous. m <sup>2</sup>	број Number	површина у хиљ. м <sup>2</sup> Floor space in thous. m <sup>2</sup>
<b>Алибунар</b>						
Станови укупно	9760	919468	9728	917200	4677	496892
Настањени станови	6568	646362	6568	646362	3912	417586
Ненастањени станови	1949	176260	1927	174340	650	68521
Станови који се користе повремено	1142	89182	1132	88834	78	7726
Станови који се користе за обављање делатности	101	7664	101	7664	37	3059
<b>Градска</b>						
Станови укупно	4341	375410	4334	375164	2405	223728
Настањени станови	2818	253859	2818	253859	2066	193978
Ненастањени станови	558	46462	555	46322	291	25733
Станови који се користе повремено	927	72577	923	72471	29	2806
Станови који се користе за обављање делатности	38	2512	38	2512	19	1211
<b>Остала</b>						
Станови укупно	5419	544058	5394	542036	2272	273164
Настањени станови	3750	392503	3750	392503	1846	223608
Ненастањени станови	1391	129798	1372	128018	359	42788
Станови који се користе повремено	215	16605	209	16363	49	4920
Станови који се користе за обављање делатности	63	5152	63	5152	18	1848
<b>Бела Црква</b>						
Станови укупно	8834	756698	8741	752925	43	3880
Настањени станови	5519	495947	5517	495907	30	2798
Ненастањени станови	2270	185479	2225	183291	10	873
Станови који се користе повремено	898	66852	853	65415	1	80
Станови који се користе за обављање делатности	147	8420	146	8312	2	129
<b>Градска</b>						
Станови укупно	4368	377061	4362	376831	33	2778
Настањени станови	3031	265786	3031	265786	23	2086
Ненастањени станови	1032	86280	1029	86110	7	483
Станови који се користе повремено	206	19661	203	19601	1	80
Станови који се користе за обављање делатности	99	5334	99	5334	2	129
<b>Остала</b>						
Станови укупно	4466	379637	4379	376094	10	1102
Настањени станови	2488	230161	2486	230121	7	712
Ненастањени станови	1238	99199	1196	97181	3	390
Станови који се користе повремено	692	47191	650	45814	-	-
Станови који се користе за обављање делатности	48	3086	47	2978	-	-
<b>Вршац</b>						
Станови укупно	24025	2135045	23902	2130226	14503	1396405
Настањени станови	17486	1634362	17484	1634302	11943	1178968
Ненастањени станови	4805	390567	4748	387547	2272	194759
Станови који се користе повремено	1411	87558	1352	85974	88	8069
Станови који се користе за обављање делатности	323	22558	318	22403	200	14609

<sup>1</sup> Урачунати су и станови са непознатим инсталацијама.

<sup>2</sup> Урачунати су и станови који имају спроведене инсталације, али оне још нису прикључене.

**Table 2.4. Dwellings by availability of installations of electric energy, gas and heating and occupancy status, by municipalities/cities (continued)**

Станови са инсталацијама грејања <i>Dwellings with heating installations<sup>1</sup></i>		Број станова са инсталацијама <i>Number of dwellings with installations</i>		Region Area City – Municipality
број <i>Number</i>	површина у хиљ. м <sup>2</sup> <i>Floor space in thous. m<sup>2</sup></i>	централног грејања <i>Central heating</i>	етажног грејања <sup>2</sup> <i>District heating<sup>2</sup></i>	
Alibunar				
2526	285156	-	2526	Dwellings - total
2223	252805	-	2223	Occupied dwellings
267	28687	-	267	Unoccupied dwellings
25	2759	-	25	Dwellings used occasionally
11	905	-	11	Dwellings used for performing work activities
Urban				
1292	127703	-	1292	Dwellings - total
1160	116758	-	1160	Occupied dwellings
114	9391	-	114	Unoccupied dwellings
10	1084	-	10	Dwellings used occasionally
8	470	-	8	Dwellings used for performing work activities
Other				
1234	157453	-	1234	Dwellings - total
1063	136047	-	1063	Occupied dwellings
153	19296	-	153	Unoccupied dwellings
15	1675	-	15	Dwellings used occasionally
3	435	-	3	Dwellings used for performing work activities
Bela Crkva				
2301	243188	-	2301	Dwellings - total
1882	200234	-	1882	Occupied dwellings
339	34512	-	339	Unoccupied dwellings
72	7789	-	72	Dwellings used occasionally
8	653	-	8	Dwellings used for performing work activities
Urban				
1438	141090	-	1438	Dwellings - total
1203	119066	-	1203	Occupied dwellings
187	17177	-	187	Unoccupied dwellings
40	4194	-	40	Dwellings used occasionally
8	653	-	8	Dwellings used for performing work activities
Other				
863	102098	-	863	Dwellings - total
679	81168	-	679	Occupied dwellings
152	17335	-	152	Unoccupied dwellings
32	3595	-	32	Dwellings used occasionally
-	-	-	-	Dwellings used for performing work activities
Vršac				
9736	964469	1614	8122	Dwellings - total
8276	846539	1297	6979	Occupied dwellings
1188	96908	283	905	Unoccupied dwellings
135	11831	23	112	Dwellings used occasionally
137	9191	11	126	Dwellings used for performing work activities

<sup>1</sup> Dwellings with unknown installations are also included.

<sup>2</sup> Dwellings with installed installations, but not yet connected are also included.

**Табела 2.4. Станови према опремљености инсталацијама електричне енергије гаса и грејања и основу коришћења, по општинама/градовима (наставак)**

Регион Област Град – општина	Станови, укупно <sup>1</sup> Dwellings - total <sup>1</sup>		Станови са инсталацијама електричне енергије <sup>2</sup> Dwellings with electric energy installations <sup>2</sup>		Станови који су прикључени на гасоводну мрежу Dwellings connected to piped gas	
	број Number	површина у хиљ. м <sup>2</sup> Floor space in thous. м <sup>2</sup>	број Number	површина у хиљ. м <sup>2</sup> Floor space in thous. м <sup>2</sup>	број Number	површина у хиљ. м <sup>2</sup> Floor space in thous. м <sup>2</sup>
Градска						
Станови укупно	16417	1441006	16404	1440472	12721	1185408
Настањени станови	12654	1156544	12654	1156544	10390	996437
Ненастањени станови	2975	235253	2966	234835	2077	169893
Станови који се користе повремено	547	32279	543	32163	70	5895
Станови који се користе за обављање делатности	241	16930	241	16930	184	13183
Остала						
Станови укупно	7608	694039	7498	689754	1782	210997
Настањени станови	4832	477818	4830	477758	1553	182531
Ненастањени станови	1830	155314	1782	152712	195	24866
Станови који се користе повремено	864	55279	809	53811	18	2174
Станови који се користе за обављање делатности	82	5628	77	5473	16	1426
Ковачица						
Станови укупно	10997	1070099	10861	1063919	157	20924
Настањени станови	8072	820209	8071	820169	151	20349
Ненастањени станови	2512	222469	2450	218114	6	575
Станови који се користе повремено	351	22435	279	20690	-	-
Станови који се користе за обављање делатности	62	4986	61	4946	-	-
Градска						
Станови укупно	2790	262376	2724	260764	11	1277
Настањени станови	2104	209995	2104	209995	9	1062
Ненастањени станови	554	48635	553	48603	2	215
Станови који се користе повремено	126	3326	61	1746	-	-
Станови који се користе за обављање делатности	6	420	6	420	-	-
Остала						
Станови укупно	8207	807723	8137	803155	146	19647
Настањени станови	5968	610214	5967	610174	142	19287
Ненастањени станови	1958	173834	1897	169511	4	360
Станови који се користе повремено	225	19109	218	18944	-	-
Станови који се користе за обављање делатности	56	4566	55	4526	-	-
Ковин						
Станови укупно	14643	1255367	14503	1250198	5185	522583
Настањени станови	10580	953209	10579	953169	4555	460790
Ненастањени станови	2619	208374	2542	204968	480	47559
Станови који се користе повремено	1347	87190	1286	85527	110	11260
Станови који се користе за обављање делатности	97	6594	96	6534	40	2974
Градска						
Станови укупно	5691	469121	5672	468532	2605	254562
Настањени станови	4547	388798	4547	388798	2372	233940
Ненастањени станови	788	58214	777	57795	187	17028
Станови који се користе повремено	296	18292	288	18122	14	1540
Станови који се користе за обављање делатности	60	3817	60	3817	32	2054

<sup>1</sup> Урачунати су и станови са непознатим инсталацијама.

<sup>2</sup> Урачунати су и станови који имају спроведене инсталације, али оне још нису прикључене.



**Table 2.4. Dwellings by availability of installations of electric energy, gas and heating and occupancy status, by municipalities/cities (continued)**

Станови са инсталацијама грејања <i>Dwellings with heating installations<sup>a</sup></i>		Број станова са инсталацијама <i>Number of dwellings with installations</i>		Region Area City – Municipality
број <i>Number</i>	површина у хиљ. м <sup>2</sup> <i>Floor space in thous. m<sup>2</sup></i>	централног грејања <i>Central heating</i>	етажног грејања <sup>2</sup> <i>District heating<sup>2</sup></i>	
Urban				
8150	766962	1607	6543	Dwellings - total
6851	667502	1290	5561	Occupied dwellings
1088	83956	283	805	Unoccupied dwellings
89	7238	23	66	Dwellings used occasionally
122	8266	11	111	Dwellings used for performing work activities
Other				
1586	197507	7	1579	Dwellings - total
1425	179037	7	1418	Occupied dwellings
100	12952	-	100	Unoccupied dwellings
46	4593	-	46	Dwellings used occasionally
15	925	-	15	Dwellings used for performing work activities
Kovačica				
4885	550201	-	4885	Dwellings - total
4415	499868	-	4415	Occupied dwellings
430	45642	-	430	Unoccupied dwellings
30	3650	-	30	Dwellings used occasionally
10	1041	-	10	Dwellings used for performing work activities
Urban				
1494	161028	-	1494	Dwellings - total
1361	148114	-	1361	Occupied dwellings
132	12794	-	132	Unoccupied dwellings
-	-	-	-	Dwellings used occasionally
1	120	-	1	Dwellings used for performing work activities
Other				
3391	389173	-	3391	Dwellings - total
3054	351754	-	3054	Occupied dwellings
298	32848	-	298	Unoccupied dwellings
30	3650	-	30	Dwellings used occasionally
9	921	-	9	Dwellings used for performing work activities
Kovin				
5405	537515	992	4413	Dwellings - total
4819	483865	871	3948	Occupied dwellings
402	38650	103	299	Unoccupied dwellings
156	13239	4	152	Dwellings used occasionally
28	1761	14	14	Dwellings used for performing work activities
Urban				
3049	276692	939	2110	Dwellings - total
2793	256893	822	1971	Occupied dwellings
199	15644	99	100	Unoccupied dwellings
31	2634	4	27	Dwellings used occasionally
26	1521	14	12	Dwellings used for performing work activities

<sup>1</sup> Dwellings with unknown installations are also included.

<sup>2</sup> Dwellings with installed installations, but not yet connected are also included.

**Табела 2.4. Станови према опрељености инсталацијама електричне енергије гаса и грејања и основу коришћења, по општинама/градовима (наставак)**

Регион Област Град – општина	Станови, укупно <sup>1</sup> Dwellings - total <sup>1</sup>		Станови са инсталацијама електричне енергије <sup>2</sup> Dwellings with electric energy installations <sup>2</sup>		Станови који су прикључени на гасоводну мрежу Dwellings connected to piped gas	
	број Number	површина у хиљ. м <sup>2</sup> Floor space in thous. m <sup>2</sup>	број Number	површина у хиљ. м <sup>2</sup> Floor space in thous. m <sup>2</sup>	број Number	површина у хиљ. м <sup>2</sup> Floor space in thous. m <sup>2</sup>
Остала						
Станови укупно	8952	786246	8831	781666	2580	268021
Настањени станови	6033	564411	6032	564371	2183	226850
Ненастањени станови	1831	150160	1765	147173	293	30531
Станови који се користе повремено	1051	68898	998	67405	96	9720
Станови који се користе за обављање делатности	37	2777	36	2717	8	920
Опово						
Станови укупно	4057	426160	4029	424847	-	-
Настањени станови	3234	351765	3234	351765	-	-
Ненастањени станови	656	60805	653	60585	-	-
Станови који се користе повремено	159	13050	134	11957	-	-
Станови који се користе за обављање делатности	8	540	8	540	-	-
Градска						
Станови укупно	1690	178469	1689	178394	-	-
Настањени станови	1409	152789	1409	152789	-	-
Ненастањени станови	240	22002	240	22002	-	-
Станови који се користе повремено	38	3558	37	3483	-	-
Станови који се користе за обављање делатности	3	120	3	120	-	-
Остала						
Станови укупно	2367	247691	2340	246453	-	-
Настањени станови	1825	198976	1825	198976	-	-
Ненастањени станови	416	38803	413	38583	-	-
Станови који се користе повремено	121	9492	97	8474	-	-
Станови који се користе за обављање делатности	5	420	5	420	-	-
Пландиште						
Станови укупно	4976	439058	4959	438506	3734	350050
Настањени станови	3485	319358	3485	319358	2868	273652
Ненастањени станови	1072	86394	1067	86104	622	54919
Станови који се користе повремено	405	32107	393	31845	234	20530
Станови који се користе за обављање делатности	14	1199	14	1199	10	949
Остала						
Станови укупно	4976	439058	4959	438506	3734	350050
Настањени станови	3485	319358	3485	319358	2868	273652
Ненастањени станови	1072	86394	1067	86104	622	54919
Станови који се користе повремено	405	32107	393	31845	234	20530
Станови који се користе за обављање делатности	14	1199	14	1199	10	949
Јужнобачка област						
Станови укупно	307242	23280493	306705	23257831	98570	9135439
Настањени станови	245620	19406848	245619	19406828	87018	8295167
Ненастањени станови	44228	2712344	44020	2700690	8793	600204
Станови који се користе повремено	12232	805087	11921	794832	1806	167431
Станови који се користе за обављање делатности	5162	356214	5145	355481	953	72637

<sup>1</sup> Урачунати су и станови са непознатим инсталацијама.

<sup>2</sup> Урачунати су и станови који имају спроведене инсталације, али оне још нису прикључене.

**Table 2.4. Dwellings by availability of installations of electric energy, gas and heating and occupancy status, by municipalities/cities (continued)**

Станови са инсталацијама грејања <i>Dwellings with heating installations<sup>a</sup></i>		Број станова са инсталацијама <i>Number of dwellings with installations</i>		Region Area City – Municipality
број <i>Number</i>	површина у хиљ. м <sup>2</sup> <i>Floor space in thous. m<sup>2</sup></i>	централног грејања <i>Central heating</i>	етажног грејања <sup>2</sup> <i>District heating<sup>2</sup></i>	
Other				
2356	260823	53	2303	Dwellings - total
2026	226972	49	1977	Occupied dwellings
203	23006	4	199	Unoccupied dwellings
125	10605	-	125	Dwellings used occasionally
2	240	-	2	Dwellings used for performing work activities
Opovo				
1704	210570	-	1704	Dwellings - total
1597	198575	-	1597	Occupied dwellings
73	8564	-	73	Unoccupied dwellings
33	3381	-	33	Dwellings used occasionally
1	50	-	1	Dwellings used for performing work activities
Urban				
988	116051	-	988	Dwellings - total
922	108528	-	922	Occupied dwellings
45	5482	-	45	Unoccupied dwellings
20	1991	-	20	Dwellings used occasionally
1	50	-	1	Dwellings used for performing work activities
Other				
716	94519	-	716	Dwellings - total
675	90047	-	675	Occupied dwellings
28	3082	-	28	Unoccupied dwellings
13	1390	-	13	Dwellings used occasionally
-	-	-	-	Dwellings used for performing work activities
Plandište				
1290	130486	-	1290	Dwellings - total
1056	108941	-	1056	Occupied dwellings
171	15576	-	171	Unoccupied dwellings
60	5655	-	60	Dwellings used occasionally
3	314	-	3	Dwellings used for performing work activities
Other				
1290	130486	-	1290	Dwellings - total
1056	108941	-	1056	Occupied dwellings
171	15576	-	171	Unoccupied dwellings
60	5655	-	60	Dwellings used occasionally
3	314	-	3	Dwellings used for performing work activities
Južnobačka oblast				
217226	16170554	117137	100089	Dwellings - total
182521	14166029	94004	88517	Occupied dwellings
28243	1527606	19428	8815	Unoccupied dwellings
2439	204106	546	1893	Dwellings used occasionally
4023	272813	3159	864	Dwellings used for performing work activities

<sup>1</sup> Dwellings with unknown installations are also included.

<sup>2</sup> Dwellings with installed installations, but not yet connected are also included.

**Табела 2.4. Станови према опремљености инсталацијама електричне енергије гаса и грејања и основу коришћења, по општинама/градовима (наставак)**

Регион Област Град – општина	Станови, укупно <sup>1</sup> Dwellings - total <sup>1</sup>		Станови са инсталацијама електричне енергије <sup>2</sup> Dwellings with electric energy installations <sup>2</sup>		Станови који су прикључени на гасоводну мрежу Dwellings connected to piped gas	
	број Number	површина у хиљ. м <sup>2</sup> Floor space in thous. m <sup>2</sup>	број Number	површина у хиљ. м <sup>2</sup> Floor space in thous. m <sup>2</sup>	број Number	површина у хиљ. м <sup>2</sup> Floor space in thous. m <sup>2</sup>
Градска						
Станови укупно	232295	16133812	232072	16124235	73374	6398435
Настањени станови	186721	13519688	186721	13519688	64077	5781714
Ненастањени станови	34486	1891731	34390	1886551	7408	460505
Станови који се користе повремено	6670	425718	6549	421576	1103	98694
Станови који се користе за обављање делатности	4418	296675	4412	296420	786	57522
Остала						
Станови укупно	74947	7146681	74633	7133596	25196	2737004
Настањени станови	58899	5887160	58898	5887140	22941	2513453
Ненастањени станови	9742	820613	9630	814139	1385	139699
Станови који се користе повремено	5562	379369	5372	373256	703	68737
Станови који се користе за обављање делатности	744	59539	733	59061	167	15115
<i>Нови Сад</i>						
Станови укупно	193620	12956820	193551	12954333	61562	5292411
Настањени станови	155449	10861652	155449	10861652	53372	4756409
Ненастањени станови	28729	1472824	28705	1471643	6259	373525
Станови који се користе повремено	5434	357762	5391	356526	1230	112141
Станови који се користе за обављање делатности	4008	264582	4006	264512	701	50336
Градска						
Станови укупно	168495	10472842	168446	10471334	46440	3672642
Настањени станови	134083	8680387	134083	8680387	39371	3246515
Ненастањени станови	26611	1291701	26601	1291336	5508	301214
Станови који се користе повремено	3975	251096	3937	249983	934	81458
Станови који се користе за обављање делатности	3826	249658	3825	249628	627	43455
Остала						
Станови укупно	25125	2483978	25105	2482999	15122	1619769
Настањени станови	21366	2181265	21366	2181265	14001	1509894
Ненастањени станови	2118	181123	2104	180307	751	72311
Станови који се користе повремено	1459	106666	1454	106543	296	30683
Станови који се користе за обављање делатности	182	14924	181	14884	74	6881
<i>Бач</i>						
Станови укупно	5911	563550	5897	562837	-	-
Настањени станови	4524	448790	4524	448790	-	-
Ненастањени станови	1185	98196	1172	97558	-	-
Станови који се користе повремено	160	13014	159	12939	-	-
Станови који се користе за обављање делатности	42	3550	42	3550	-	-
Градска						
Станови укупно	2198	212017	2197	211987	-	-
Настањени станови	1779	176642	1779	176642	-	-
Ненастањени станови	376	31988	375	31958	-	-
Станови који се користе повремено	32	2189	32	2189	-	-
Станови који се користе за обављање делатности	11	1198	11	1198	-	-

<sup>1</sup> Урачунати су и станови са непознатим инсталацијама.

<sup>2</sup> Урачунати су и станови који имају спроведене инсталације, али оне још нису прикључене.

**Table 2.4. Dwellings by availability of installations of electric energy, gas and heating and occupancy status, by municipalities/cities (continued)**

Станови са инсталацијама грејања <i>Dwellings with heating installations<sup>a</sup></i>		Број станова са инсталацијама <i>Number of dwellings with installations</i>		Region Area City – Municipality
број <i>Number</i>	површина у хиљ. м <sup>2</sup> <i>Floor space in thous. m<sup>2</sup></i>	централног грејања <i>Central heating</i>	етажног грејања <sup>2</sup> <i>District heating<sup>2</sup></i>	
Urban				
180944	12261390	114867	66077	Dwellings - total
149555	10577955	91967	57588	Occupied dwellings
26018	1307953	19283	6735	Unoccupied dwellings
1597	125529	493	1104	Dwellings used occasionally
3774	249953	3124	650	Dwellings used for performing work activities
Other				
36282	3909164	2270	34012	Dwellings - total
32966	3588074	2037	30929	Occupied dwellings
2225	219653	145	2080	Unoccupied dwellings
842	78577	53	789	Dwellings used occasionally
249	22860	35	214	Dwellings used for performing work activities
<i>Novi Sad</i>				
164229	10773660	110795	53434	Dwellings - total
134651	9216770	88484	46167	Occupied dwellings
24321	1189304	18721	5600	Unoccupied dwellings
1617	127844	499	1118	Dwellings used occasionally
3640	239742	3091	549	Dwellings used for performing work activities
Urban				
148098	9070385	109062	39036	Dwellings - total
119926	7642416	86910	33016	Occupied dwellings
23475	1110041	18621	4854	Unoccupied dwellings
1148	86476	467	681	Dwellings used occasionally
3549	231452	3064	485	Dwellings used for performing work activities
Other				
16131	1703275	1733	14398	Dwellings - total
14725	1574354	1574	13151	Occupied dwellings
846	79263	100	746	Unoccupied dwellings
469	41368	32	437	Dwellings used occasionally
91	8290	27	64	Dwellings used for performing work activities
<i>Bač</i>				
2362	267411	-	2362	Dwellings - total
2088	238699	-	2088	Occupied dwellings
239	24947	-	239	Unoccupied dwellings
20	2256	-	20	Dwellings used occasionally
15	1509	-	15	Dwellings used for performing work activities
Urban				
1089	118304	-	1089	Dwellings - total
940	103235	-	940	Occupied dwellings
135	13458	-	135	Unoccupied dwellings
5	542	-	5	Dwellings used occasionally
9	1069	-	9	Dwellings used for performing work activities

<sup>1</sup> Dwellings with unknown installations are also included.

<sup>2</sup> Dwellings with installed installations, but not yet connected are also included.

**Табела 2.4. Станови према опрељености инсталацијама електричне енергије гаса и грејања и основу коришћења, по општинама/градовима (наставак)**

Регион Област Град – општина	Станови, укупно <sup>1</sup> Dwellings - total <sup>1</sup>		Станови са инсталацијама електричне енергије <sup>2</sup> Dwellings with electric energy installations <sup>2</sup>		Станови који су прикључени на гасоводну мрежу Dwellings connected to piped gas	
	број Number	површина у хиљ. м <sup>2</sup> Floor space in thous. m <sup>2</sup>	број Number	површина у хиљ. м <sup>2</sup> Floor space in thous. m <sup>2</sup>	број Number	површина у хиљ. м <sup>2</sup> Floor space in thous. m <sup>2</sup>
Остала						
Станови укупно	3713	351533	3700	350850	-	-
Настањени станови	2745	272148	2745	272148	-	-
Ненастањени станови	809	66208	797	65600	-	-
Станови који се користе повремено	128	10825	127	10750	-	-
Станови који се користе за обављање делатности	31	2352	31	2352	-	-
Бачка Паланка						
Станови укупно	22223	2050173	22199	2048986	8115	791598
Настањени станови	18324	1742365	18324	1742365	7451	740238
Ненастањени станови	3026	246681	3009	245819	580	44833
Станови који се користе повремено	693	48275	687	48050	46	3878
Станови који се користе за обављање делатности	180	12852	179	12752	38	2649
Градска						
Станови укупно	10904	972121	10896	971771	6855	666038
Настањени станови	9564	874114	9564	874114	6296	623465
Ненастањени станови	1157	85420	1154	85270	507	38490
Станови који се користе повремено	117	7687	112	7487	23	1964
Станови који се користе за обављање делатности	66	4900	66	4900	29	2119
Остала						
Станови укупно	11319	1078052	11303	1077215	1260	125560
Настањени станови	8760	868251	8760	868251	1155	116773
Ненастањени станови	1869	161261	1855	160549	73	6343
Станови који се користе повремено	576	40588	575	40563	23	1914
Станови који се користе за обављање делатности	114	7952	113	7852	9	530
Бачки Петровац						
Станови укупно	5771	602364	5760	601649	1939	234794
Настањени станови	4489	493414	4489	493414	1785	219153
Ненастањени станови	1011	87911	1004	87311	119	12583
Станови који се користе повремено	194	14030	190	13915	19	2097
Станови који се користе за обављање делатности	77	7009	77	7009	16	961
Градска						
Станови укупно	2781	290576	2777	290361	896	109099
Настањени станови	2148	235549	2148	235549	818	100955
Ненастањени станови	543	47357	541	47207	64	6574
Станови који се користе повремено	71	5508	69	5443	11	1330
Станови који се користе за обављање делатности	19	2162	19	2162	3	240
Остала						
Станови укупно	2990	311788	2983	311288	1043	125695
Настањени станови	2341	257865	2341	257865	967	118198
Ненастањени станови	468	40554	463	40104	55	6009
Станови који се користе повремено	123	8522	121	8472	8	767
Станови који се користе за обављање делатности	58	4847	58	4847	13	721

<sup>1</sup> Урачунати су и станови са непознатим инсталацијама.

<sup>2</sup> Урачунати су и станови који имају спроведене инсталације, али оне још нису прикључене.

**Table 2.4. Dwellings by availability of installations of electric energy, gas and heating and occupancy status, by municipalities/cities (continued)**

Станови са инсталацијама грејања <i>Dwellings with heating installations<sup>a</sup></i>		Број станова са инсталацијама <i>Number of dwellings with installations</i>		Region Area City – Municipality
број <i>Number</i>	површина у хиљ. м <sup>2</sup> <i>Floor space in thous. m<sup>2</sup></i>	централног грејања <i>Central heating</i>	етажног грејања <sup>2</sup> <i>District heating<sup>2</sup></i>	
Other				
1273	149107	-	1273	Dwellings - total
1148	135464	-	1148	Occupied dwellings
104	11489	-	104	Unoccupied dwellings
15	1714	-	15	Dwellings used occasionally
6	440	-	6	Dwellings used for performing work activities
Bačka Palanka				
10702	1073553	1239	9463	Dwellings - total
9735	993815	1045	8690	Occupied dwellings
843	69315	174	669	Unoccupied dwellings
55	5491	8	47	Dwellings used occasionally
69	4932	12	57	Dwellings used for performing work activities
Urban				
5909	559562	1106	4803	Dwellings - total
5340	520545	943	4397	Occupied dwellings
502	33820	145	357	Unoccupied dwellings
28	2449	6	22	Dwellings used occasionally
39	2748	12	27	Dwellings used for performing work activities
Other				
4793	513991	133	4660	Dwellings - total
4395	473270	102	4293	Occupied dwellings
341	35495	29	312	Unoccupied dwellings
27	3042	2	25	Dwellings used occasionally
30	2184	-	30	Dwellings used for performing work activities
Bački Petrovac				
2789	332519	-	2789	Dwellings - total
2560	309776	-	2560	Occupied dwellings
180	18059	-	180	Unoccupied dwellings
35	3198	-	35	Dwellings used occasionally
14	1486	-	14	Dwellings used for performing work activities
Urban				
1346	157814	-	1346	Dwellings - total
1208	144442	-	1208	Occupied dwellings
114	11041	-	114	Unoccupied dwellings
19	1831	-	19	Dwellings used occasionally
5	500	-	5	Dwellings used for performing work activities
Other				
1443	174705	-	1443	Dwellings - total
1352	165334	-	1352	Occupied dwellings
66	7018	-	66	Unoccupied dwellings
16	1367	-	16	Dwellings used occasionally
9	986	-	9	Dwellings used for performing work activities

<sup>1</sup> Dwellings with unknown installations are also included.

<sup>2</sup> Dwellings with installed installations, but not yet connected are also included.

**Табела 2.4. Станови према опремљености инсталацијама електричне енергије гаса и грејања и основу коришћења, по општинама/градовима (наставак)**

Регион Област Град – општина	Станови, укупно <sup>1</sup> Dwellings - total <sup>1</sup>		Станови са инсталацијама електричне енергије <sup>2</sup> Dwellings with electric energy installations <sup>2</sup>		Станови који су прикључени на гасоводну мрежу Dwellings connected to piped gas	
	број Number	површина у хиљ. м <sup>2</sup> Floor space in thous. m <sup>2</sup>	број Number	површина у хиљ. м <sup>2</sup> Floor space in thous. m <sup>2</sup>	број Number	површина у хиљ. м <sup>2</sup> Floor space in thous. m <sup>2</sup>
<b>Беоцин</b>						
Станови укупно	8539	685024	8487	682929	2508	251420
Настањени станови	5326	466454	5326	466454	2040	207896
Ненастањени станови	849	61389	829	60499	144	12962
Станови који се користе повремено	2298	151920	2268	150765	313	29482
Станови који се користе за обављање делатности	66	5261	64	5211	11	1080
<b>Градска</b>						
Станови укупно	3294	253318	3285	252898	1103	102323
Настањени станови	2770	218049	2770	218049	993	92907
Ненастањени станови	300	19441	295	19211	72	5725
Станови који се користе повремено	210	15070	206	14880	36	3591
Станови који се користе за обављање делатности	14	758	14	758	2	100
<b>Остала</b>						
Станови укупно	5245	431706	5202	430031	1405	149097
Настањени станови	2556	248405	2556	248405	1047	114989
Ненастањени станови	549	41948	534	41288	72	7237
Станови који се користе повремено	2088	136850	2062	135885	277	25891
Станови који се користе за обављање делатности	52	4503	50	4453	9	980
<b>Бечеј</b>						
Станови укупно	16341	1392499	16200	1387286	2851	306084
Настањени станови	12798	1133569	12798	1133569	2657	286587
Ненастањени станови	2767	210124	2738	208385	150	15289
Станови који се користе повремено	610	34861	500	31472	25	2492
Станови који се користе за обављање делатности	166	13945	164	13860	19	1716
<b>Градска</b>						
Станови укупно	10119	858182	10086	856742	1996	211178
Настањени станови	8164	715978	8164	715978	1891	201767
Ненастањени станови	1616	120100	1603	119280	88	7971
Станови који се користе повремено	230	13005	211	12430	2	200
Станови који се користе за обављање делатности	109	9099	108	9054	15	1240
<b>Остала</b>						
Станови укупно	6222	534317	6114	530544	855	94906
Настањени станови	4634	417591	4634	417591	766	84820
Ненастањени станови	1151	90024	1135	89105	62	7318
Станови који се користе повремено	380	21856	289	19042	23	2292
Станови који се користе за обављање делатности	57	4846	56	4806	4	476
<b>Врбас</b>						
Станови укупно	15571	1385841	15557	1384926	3080	317354
Настањени станови	13477	1225313	13477	1225313	2908	301961
Ненастањени станови	1752	134054	1742	133323	113	9580
Станови који се користе повремено	152	11470	149	11326	10	877
Станови који се користе за обављање делатности	190	15004	189	14964	49	4936

<sup>1</sup> Урачунати су и станови са непознатим инсталацијама.

<sup>2</sup> Урачунати су и станови који имају спроведене инсталације, али оне још нису прикључене.



**Table 2.4. Dwellings by availability of installations of electric energy, gas and heating and occupancy status, by municipalities/cities (continued)**

Станови са инсталацијама грејања <i>Dwellings with heating installations<sup>a</sup></i>		Број станова са инсталацијама <i>Number of dwellings with installations</i>		Region Area City – Municipality
број <i>Number</i>	површина у хиљ. м <sup>2</sup> <i>Floor space in thous. m<sup>2</sup></i>	централног грејања <i>Central heating</i>	етажног грејања <sup>2</sup> <i>District heating<sup>2</sup></i>	
Beočin				
3429	311636	806	2623	Dwellings - total
2947	269470	724	2223	Occupied dwellings
214	16363	57	157	Unoccupied dwellings
249	24361	19	230	Dwellings used occasionally
19	1442	6	13	Dwellings used for performing work activities
Urban				
2150	170241	752	1398	Dwellings - total
1904	152315	687	1217	Occupied dwellings
150	10356	51	99	Unoccupied dwellings
90	7293	9	81	Dwellings used occasionally
6	277	5	1	Dwellings used for performing work activities
Other				
1279	141395	54	1225	Dwellings - total
1043	117155	37	1006	Occupied dwellings
64	6007	6	58	Unoccupied dwellings
159	17068	10	149	Dwellings used occasionally
13	1165	1	12	Dwellings used for performing work activities
Bečej				
6531	639469	1155	5376	Dwellings - total
5852	579666	1015	4837	Occupied dwellings
560	48772	123	437	Unoccupied dwellings
69	6332	9	60	Dwellings used occasionally
50	4699	8	42	Dwellings used for performing work activities
Urban				
4390	424455	960	3430	Dwellings - total
3971	390185	837	3134	Occupied dwellings
361	29508	115	246	Unoccupied dwellings
23	1758	1	22	Dwellings used occasionally
35	3004	7	28	Dwellings used for performing work activities
Other				
2141	215014	195	1946	Dwellings - total
1881	189481	178	1703	Occupied dwellings
199	19264	8	191	Unoccupied dwellings
46	4574	8	38	Dwellings used occasionally
15	1695	1	14	Dwellings used for performing work activities
Vrbas				
7340	710859	1877	5463	Dwellings - total
6819	669863	1688	5131	Occupied dwellings
419	32480	153	266	Unoccupied dwellings
30	2207	3	27	Dwellings used occasionally
72	6309	33	39	Dwellings used for performing work activities

<sup>1</sup> Dwellings with unknown installations are also included.

<sup>2</sup> Dwellings with installed installations, but not yet connected are also included.

**Табела 2.4. Станови према опремљености инсталацијама електричне енергије гаса и грејања и основу коришћења, по општинама/градовима (наставак)**

Регион Област Град – општина	Станови, укупно <sup>1</sup> Dwellings - total <sup>1</sup>		Станови са инсталацијама електричне енергије <sup>2</sup> Dwellings with electric energy installations <sup>2</sup>		Станови који су прикључени на гасоводну мрежу Dwellings connected to piped gas	
	број Number	површина у хиљ. м <sup>2</sup> Floor space in thous. m <sup>2</sup>	број Number	површина у хиљ. м <sup>2</sup> Floor space in thous. m <sup>2</sup>	број Number	површина у хиљ. м <sup>2</sup> Floor space in thous. m <sup>2</sup>
Градска						
Станови укупно	8945	755157	8941	754982	2518	252001
Настањени станови	7854	679940	7854	679940	2364	238724
Ненастањени станови	878	59261	877	59210	100	7990
Станови који се користе повремено	70	4600	68	4516	6	539
Станови који се користе за обављање делатности	143	11356	142	11316	48	4748
Остала						
Станови укупно	6626	630684	6616	629944	562	65353
Настањени станови	5623	545373	5623	545373	544	63237
Ненастањени станови	874	74793	865	74113	13	1590
Станови који се користе повремено	82	6870	81	6810	4	338
Станови који се користе за обављање делатности	47	3648	47	3648	1	188
Жабалъ						
Станови укупно	10073	958908	9993	956147	4025	443676
Настањени станови	8219	809797	8218	809777	3720	410164
Ненастањени станови	1318	115512	1306	114983	259	28287
Станови који се користе повремено	399	21653	335	19539	18	2045
Станови који се користе за обављање делатности	137	11946	134	11848	28	3180
Градска						
Станови укупно	3527	325602	3514	325104	1738	179554
Настањени станови	2941	279120	2941	279120	1627	168087
Ненастањени станови	384	32654	377	32384	102	10291
Станови који се користе повремено	150	9751	144	9523	6	840
Станови који се користе за обављање делатности	52	4077	52	4077	3	336
Остала						
Станови укупно	6546	633306	6479	631043	2287	264122
Настањени станови	5278	530677	5277	530657	2093	242077
Ненастањени станови	934	82858	929	82599	157	17996
Станови који се користе повремено	249	11902	191	10016	12	1205
Станови који се користе за обављање делатности	85	7869	82	7771	25	2844
Србобран						
Станови укупно	7035	607297	6983	604482	3029	298539
Настањени станови	5639	502709	5639	502709	2748	273590
Ненастањени станови	990	74492	948	72157	210	18396
Станови који се користе повремено	289	22005	281	21625	47	4651
Станови који се користе за обављање делатности	117	8091	115	7991	24	1902
Градска						
Станови укупно	5077	432571	5032	429976	2254	217807
Настањени станови	4155	363181	4155	363181	2050	199701
Ненастањени станови	753	57016	715	54811	179	15749
Станови који се користе повремено	99	7442	93	7102	12	1255
Станови који се користе за обављање делатности	70	4932	69	4882	13	1102

<sup>1</sup> Урачунати су и станови са непознатим инсталацијама.

<sup>2</sup> Урачунати су и станови који имају спроведене инсталације, али оне још нису прикључене.

**Table 2.4. Dwellings by availability of installations of electric energy, gas and heating and occupancy status, by municipalities/cities (continued)**

Станови са инсталацијама грејања <i>Dwellings with heating installations<sup>a</sup></i>		Број станова са инсталацијама <i>Number of dwellings with installations</i>		Region Area City – Municipality
број <i>Number</i>	површина у хиљ. м <sup>2</sup> <i>Floor space in thous. m<sup>2</sup></i>	централног грејања <i>Central heating</i>	етажног грејања <sup>2</sup> <i>District heating<sup>2</sup></i>	
Urban				
4363	397202	1780	2583	Dwellings - total
4060	375947	1598	2462	Occupied dwellings
237	15518	152	85	Unoccupied dwellings
9	749	3	6	Dwellings used occasionally
57	4988	27	30	Dwellings used for performing work activities
Other				
2977	313657	97	2880	Dwellings - total
2759	293916	90	2669	Occupied dwellings
182	16962	1	181	Unoccupied dwellings
21	1458	-	21	Dwellings used occasionally
15	1321	6	9	Dwellings used for performing work activities
Žabalj				
4222	466370	55	4167	Dwellings - total
3937	436464	54	3883	Occupied dwellings
232	24570	-	232	Unoccupied dwellings
14	1163	1	13	Dwellings used occasionally
39	4173	-	39	Dwellings used for performing work activities
Urban				
1285	140050	11	1274	Dwellings - total
1234	134709	11	1223	Occupied dwellings
45	4844	-	45	Unoccupied dwellings
3	213	-	3	Dwellings used occasionally
3	284	-	3	Dwellings used for performing work activities
Other				
2937	326320	44	2893	Dwellings - total
2703	301755	43	2660	Occupied dwellings
187	19726	-	187	Unoccupied dwellings
11	950	1	10	Dwellings used occasionally
36	3889	-	36	Dwellings used for performing work activities
Srbobran				
2829	276181	244	2585	Dwellings - total
2566	254923	204	2362	Occupied dwellings
208	16200	37	171	Unoccupied dwellings
34	3371	3	31	Dwellings used occasionally
21	1687	-	21	Dwellings used for performing work activities
Urban				
2322	217904	240	2082	Dwellings - total
2092	200076	200	1892	Occupied dwellings
195	14859	37	158	Unoccupied dwellings
18	1617	3	15	Dwellings used occasionally
17	1352	-	17	Dwellings used for performing work activities

<sup>1</sup> Dwellings with unknown installations are also included.

<sup>2</sup> Dwellings with installed installations, but not yet connected are also included.

**Табела 2.4. Станови према опрељености инсталацијама електричне енергије гаса и грејања и основу коришћења, по општинама/градовима (наставак)**

Регион Област Град – општина	Станови, укупно <sup>1</sup> Dwellings - total <sup>1</sup>		Станови са инсталацијама електричне енергије <sup>2</sup> Dwellings with electric energy installations <sup>2</sup>		Станови који су прикључени на гасоводну мрежу Dwellings connected to piped gas	
	број Number	површина у хиљ. м <sup>2</sup> Floor space in thous. m <sup>2</sup>	број Number	површина у хиљ. м <sup>2</sup> Floor space in thous. m <sup>2</sup>	број Number	површина у хиљ. м <sup>2</sup> Floor space in thous. m <sup>2</sup>
Остала						
Станови укупно	1958	174726	1951	174506	775	80732
Настањени станови	1484	139528	1484	139528	698	73889
Ненастањени станови	237	17476	233	17346	31	2647
Станови који се користе повремено	190	14563	188	14523	35	3396
Станови који се користе за обављање делатности	47	3159	46	3109	11	800
Сремски Карловци						
Станови укупно	5037	396486	5003	395314	2166	206076
Настањени станови	3097	272798	3097	272798	1931	186486
Ненастањени станови	452	32951	449	32791	194	15277
Станови који се користе повремено	1457	87963	1426	86951	31	3133
Станови који се користе за обављање делатности	31	2774	31	2774	10	1180
Градска						
Станови укупно	5037	396486	5003	395314	2166	206076
Настањени станови	3097	272798	3097	272798	1931	186486
Ненастањени станови	452	32951	449	32791	194	15277
Станови који се користе повремено	1457	87963	1426	86951	31	3133
Станови који се користе за обављање делатности	31	2774	31	2774	10	1180
Темерин						
Станови укупно	10833	1085743	10817	1084798	8077	854257
Настањени станови	9330	960711	9330	960711	7307	785892
Ненастањени станови	1302	108735	1294	108175	682	60066
Станови који се користе повремено	131	11045	126	10800	50	5117
Станови који се користе за обављање делатности	70	5252	67	5112	38	3182
Градска						
Станови укупно	9650	969077	9636	968232	7253	763776
Настањени станови	8364	862593	8364	862593	6588	705943
Ненастањени станови	1115	92666	1107	92106	592	50959
Станови који се користе повремено	106	8906	101	8661	37	3872
Станови који се користе за обављање делатности	65	4912	64	4872	36	3002
Остала						
Станови укупно	1183	116666	1181	116566	824	90481
Настањени станови	966	98118	966	98118	719	79949
Ненастањени станови	187	16069	187	16069	90	9107
Станови који се користе повремено	25	2139	25	2139	13	1245
Станови који се користе за обављање делатности	5	340	3	240	2	180
Тител						
Станови укупно	6288	595788	6258	594144	1218	139230
Настањени станови	4948	489276	4948	489276	1099	126791
Ненастањени станови	847	69475	824	68046	83	9406
Станови који се користе повремено	415	31089	409	30924	17	1518
Станови који се користе за обављање делатности	78	5948	77	5898	19	1515

<sup>1</sup> Урачунати су и станови са непознатим инсталацијама.

<sup>2</sup> Урачунати су и станови који имају спроведене инсталације, али оне још нису прикључене.

**Table 2.4. Dwellings by availability of installations of electric energy, gas and heating and occupancy status, by municipalities/cities (continued)**

Станови са инсталацијама грејања <i>Dwellings with heating installations<sup>a</sup></i>		Број станова са инсталацијама <i>Number of dwellings with installations</i>		Region Area City – Municipality
број <i>Number</i>	површина у хиљ. м <sup>2</sup> <i>Floor space in thous. m<sup>2</sup></i>	централног грејања <i>Central heating</i>	етажног грејања <sup>2</sup> <i>District heating<sup>2</sup></i>	
Other				
507	58277	4	503	Dwellings - total
474	54847	4	470	Occupied dwellings
13	1341	-	13	Unoccupied dwellings
16	1754	-	16	Dwellings used occasionally
4	335	-	4	Dwellings used for performing work activities
Sremski Karlovci				
2596	228516	630	1966	Dwellings - total
2150	193376	524	1626	Occupied dwellings
235	17338	96	139	Unoccupied dwellings
198	16777	4	194	Dwellings used occasionally
13	1025	6	7	Dwellings used for performing work activities
Urban				
2596	228516	630	1966	Dwellings - total
2150	193376	524	1626	Occupied dwellings
235	17338	96	139	Unoccupied dwellings
198	16777	4	194	Dwellings used occasionally
13	1025	6	7	Dwellings used for performing work activities
Temerin				
7246	764807	323	6923	Dwellings - total
6549	705627	253	6296	Occupied dwellings
609	51345	67	542	Unoccupied dwellings
46	4487	-	46	Dwellings used occasionally
42	3348	3	39	Dwellings used for performing work activities
Urban				
6563	691092	321	6242	Dwellings - total
5936	638832	252	5684	Occupied dwellings
548	45285	66	482	Unoccupied dwellings
39	3807	-	39	Dwellings used occasionally
40	3168	3	37	Dwellings used for performing work activities
Other				
683	73715	2	681	Dwellings - total
613	66795	1	612	Occupied dwellings
61	6060	1	60	Unoccupied dwellings
7	680	-	7	Dwellings used occasionally
2	180	-	2	Dwellings used for performing work activities
Titel				
2951	325573	13	2938	Dwellings - total
2667	297580	13	2654	Occupied dwellings
183	18913	-	183	Unoccupied dwellings
72	6619	-	72	Dwellings used occasionally
29	2461	-	29	Dwellings used for performing work activities

<sup>1</sup> Dwellings with unknown installations are also included.

<sup>2</sup> Dwellings with installed installations, but not yet connected are also included.

**Табела 2.4. Станови према опремљености инсталацијама електричне енергије гаса и грејања и основу коришћења, по општинама/градовима (наставак)**

Регион Област Град – општина	Станови, укупно <sup>1</sup> Dwellings - total <sup>1</sup>		Станови са инсталацијама електричне енергије <sup>2</sup> Dwellings with electric energy installations <sup>2</sup>		Станови који су прикључени на гасоводну мрежу Dwellings connected to piped gas	
	број Number	површина у хиљ. м <sup>2</sup> Floor space in thous. m <sup>2</sup>	број Number	површина у хиљ. м <sup>2</sup> Floor space in thous. m <sup>2</sup>	број Number	површина у хиљ. м <sup>2</sup> Floor space in thous. m <sup>2</sup>
Градска						
Станови укупно	2268	195863	2259	195534	155	17941
Настањени станови	1802	161337	1802	161337	148	17164
Ненастањени станови	301	21176	296	20987	2	265
Станови који се користе повремено	153	12501	150	12411	5	512
Станови који се користе за обављање делатности	12	849	11	799	-	-
Остала						
Станови укупно	4020	399925	3999	398610	1063	121289
Настањени станови	3146	327939	3146	327939	951	109627
Ненастањени станови	546	48299	528	47059	81	9141
Станови који се користе повремено	262	18588	259	18513	12	1006
Станови који се користе за обављање делатности	66	5099	66	5099	19	1515
<b>Севернобанатска област</b>						
<b>Станови укупно</b>	<b>65444</b>	<b>5589148</b>	<b>65085</b>	<b>5574333</b>	<b>23246</b>	<b>2346950</b>
<b>Настањени станови</b>	<b>49860</b>	<b>4457675</b>	<b>49857</b>	<b>4457555</b>	<b>20701</b>	<b>2109173</b>
<b>Ненастањени станови</b>	<b>12824</b>	<b>972953</b>	<b>12625</b>	<b>962911</b>	<b>2222</b>	<b>205248</b>
<b>Станови који се користе повремено</b>	<b>2098</b>	<b>106352</b>	<b>1948</b>	<b>102027</b>	<b>148</b>	<b>14801</b>
<b>Станови који се користе за обављање делатности</b>	<b>662</b>	<b>52168</b>	<b>655</b>	<b>51840</b>	<b>175</b>	<b>17728</b>
Градска						
Станови укупно	41223	3483985	40989	3474923	16191	1632295
Настањени станови	32172	2850655	32170	2850575	14558	1482557
Ненастањени станови	7111	532723	6989	526809	1425	129142
Станови који се користе повремено	1501	66528	1393	63540	62	6160
Станови који се користе за обављање делатности	439	34079	437	33999	146	14436
Остала						
Станови укупно	24221	2105163	24096	2099410	7055	714655
Настањени станови	17688	1607020	17687	1606980	6143	626616
Ненастањени станови	5713	440230	5636	436102	797	76106
Станови који се користе повремено	597	39824	555	38487	86	8641
Станови који се користе за обављање делатности	223	18089	218	17841	29	3292
<i>Кикинда</i>						
<i>Станови укупно</i>	<i>24016</i>	<i>2098099</i>	<i>23878</i>	<i>2093252</i>	<i>13804</i>	<i>1367800</i>
<i>Настањени станови</i>	<i>19762</i>	<i>1772955</i>	<i>19762</i>	<i>1772955</i>	<i>12338</i>	<i>1234154</i>
<i>Ненастањени станови</i>	<i>3473</i>	<i>277057</i>	<i>3431</i>	<i>274891</i>	<i>1301</i>	<i>117799</i>
<i>Станови који се користе повремено</i>	<i>564</i>	<i>32243</i>	<i>472</i>	<i>29730</i>	<i>87</i>	<i>8642</i>
<i>Станови који се користе за обављање делатности</i>	<i>217</i>	<i>15844</i>	<i>213</i>	<i>15676</i>	<i>78</i>	<i>7205</i>
Градска						
Станови укупно	15354	1290815	15259	1288378	8475	828830
Настањени станови	12967	1123062	12967	1123062	7702	761431
Ненастањени станови	1833	138515	1825	138250	696	60519
Станови који се користе повремено	402	18696	316	16544	16	1352
Станови који се користе за обављање делатности	152	10542	151	10522	61	5528

<sup>1</sup> Урачунати су и станови са непознатим инсталацијама.

<sup>2</sup> Урачунати су и станови који имају спроведене инсталације, али оне још нису прикључене.

**Table 2.4. Dwellings by availability of installations of electric energy, gas and heating and occupancy status, by municipalities/cities (continued)**

Станови са инсталацијама грејања <i>Dwellings with heating installations<sup>a</sup></i>		Број станова са инсталацијама <i>Number of dwellings with installations</i>		Region Area City – Municipality
број <i>Number</i>	површина у хиљ. м <sup>2</sup> <i>Floor space in thous. m<sup>2</sup></i>	централног грејања <i>Central heating</i>	етажног грејања <sup>2</sup> <i>District heating<sup>2</sup></i>	
Urban				
833	85865	5	828	Dwellings - total
794	81877	5	789	Occupied dwellings
21	1885	-	21	Unoccupied dwellings
17	2017	-	17	Dwellings used occasionally
1	86	-	1	Dwellings used for performing work activities
Other				
2118	239708	8	2110	Dwellings - total
1873	215703	8	1865	Occupied dwellings
162	17028	-	162	Unoccupied dwellings
55	4602	-	55	Dwellings used occasionally
28	2375	-	28	Dwellings used for performing work activities
Severnobanatska oblast				
27973	2644814	6202	21771	Dwellings - total
24853	2393864	5184	19669	Occupied dwellings
2725	216635	923	1802	Unoccupied dwellings
168	14472	6	162	Dwellings used occasionally
227	19843	89	138	Dwellings used for performing work activities
Urban				
20708	1897241	6087	14621	Dwellings - total
18317	1713306	5077	13240	Occupied dwellings
2118	160427	918	1200	Unoccupied dwellings
76	6978	6	70	Dwellings used occasionally
197	16530	86	111	Dwellings used for performing work activities
Other				
7265	747573	115	7150	Dwellings - total
6536	680558	107	6429	Occupied dwellings
607	56208	5	602	Unoccupied dwellings
92	7494	-	92	Dwellings used occasionally
30	3313	3	27	Dwellings used for performing work activities
Kikinda				
11385	1047222	3779	7606	Dwellings - total
10471	977811	3326	7145	Occupied dwellings
791	59104	416	375	Unoccupied dwellings
38	3526	2	36	Dwellings used occasionally
85	6781	35	50	Dwellings used for performing work activities
Urban				
8681	755452	3755	4926	Dwellings - total
7947	704286	3302	4645	Occupied dwellings
644	44275	416	228	Unoccupied dwellings
13	1075	2	11	Dwellings used occasionally
77	5816	35	42	Dwellings used for performing work activities

<sup>1</sup> Dwellings with unknown installations are also included.

<sup>2</sup> Dwellings with installed installations, but not yet connected are also included.

**Табела 2.4. Станови према опрељености инсталацијама електричне енергије гаса и грејања и основу коришћења, по општинама/градовима (наставак)**

Регион Област Град – општина	Станови, укупно <sup>1</sup> Dwellings - total <sup>1</sup>		Станови са инсталацијама електричне енергије <sup>2</sup> Dwellings with electric energy installations <sup>2</sup>		Станови који су прикључени на гасоводну мрежу Dwellings connected to piped gas	
	број Number	површина у хиљ. м <sup>2</sup> Floor space in thous. m <sup>2</sup>	број Number	површина у хиљ. м <sup>2</sup> Floor space in thous. m <sup>2</sup>	број Number	површина у хиљ. м <sup>2</sup> Floor space in thous. m <sup>2</sup>
Остала						
Станови укупно	8662	807284	8619	804874	5329	538970
Настањени станови	6795	649893	6795	649893	4636	472723
Ненастањени станови	1640	138542	1606	136641	605	57280
Станови који се користе повремено	162	13547	156	13186	71	7290
Станови који се користе за обављање делатности	65	5302	62	5154	17	1677
Ада						
Станови укупно	7913	676347	7800	670308	1210	130205
Настањени станови	5805	521810	5804	521770	1084	118161
Ненастањени станови	1847	138423	1750	133144	118	11116
Станови који се користе повремено	212	12505	198	11845	2	213
Станови који се користе за обављање делатности	49	3609	48	3549	6	715
Градска						
Станови укупно	7229	627056	7124	621401	1210	130205
Настањени станови	5346	486273	5345	486233	1084	118161
Ненастањени станови	1645	126351	1555	121396	118	11116
Станови који се користе повремено	193	11057	180	10457	2	213
Станови који се користе за обављање делатности	45	3375	44	3315	6	715
Остала						
Станови укупно	684	49291	676	48907	-	-
Настањени станови	459	35537	459	35537	-	-
Ненастањени станови	202	12072	195	11748	-	-
Станови који се користе повремено	19	1448	18	1388	-	-
Станови који се користе за обављање делатности	4	234	4	234	-	-
Кањижа						
Станови укупно	11899	1056011	11871	1054797	3915	403230
Настањени станови	8818	820645	8817	820605	3398	353822
Ненастањени станови	2657	205796	2636	204844	428	40361
Станови који се користе повремено	280	17277	274	17055	30	3096
Станови који се користе за обављање делатности	144	12293	144	12293	59	5951
Градска						
Станови укупно	4589	420899	4581	420621	2195	228216
Настањени станови	3529	338226	3529	338226	1896	200515
Ненастањени станови	886	70085	882	69949	237	21620
Станови који се користе повремено	89	5421	85	5279	15	1745
Станови који се користе за обављање делатности	85	7167	85	7167	47	4336
Остала						
Станови укупно	7310	635112	7290	634176	1720	175014
Настањени станови	5289	482419	5288	482379	1502	153307
Ненастањени станови	1771	135711	1754	134895	191	18741
Станови који се користе повремено	191	11856	189	11776	15	1351
Станови који се користе за обављање делатности	59	5126	59	5126	12	1615

<sup>1</sup> Урачунати су и станови са непознатим инсталацијама.

<sup>2</sup> Урачунати су и станови који имају спроведене инсталације, али оне још нису прикључене.



**Table 2.4. Dwellings by availability of installations of electric energy, gas and heating and occupancy status, by municipalities/cities (continued)**

Станови са инсталацијама грејања <i>Dwellings with heating installations<sup>a</sup></i>		Број станова са инсталацијама <i>Number of dwellings with installations</i>		Region Area City – Municipality
број <i>Number</i>	површина у хиљ. м <sup>2</sup> <i>Floor space in thous. m<sup>2</sup></i>	централног грејања <i>Central heating</i>	етажног грејања <sup>2</sup> <i>District heating<sup>2</sup></i>	
Other				
2704	291770	24	2680	Dwellings - total
2524	273525	24	2500	Occupied dwellings
147	14829	-	147	Unoccupied dwellings
25	2451	-	25	Dwellings used occasionally
8	965	-	8	Dwellings used for performing work activities
Ada				
2650	274744	32	2618	Dwellings - total
2388	249967	30	2358	Occupied dwellings
242	22723	1	241	Unoccupied dwellings
8	903	-	8	Dwellings used occasionally
12	1151	1	11	Dwellings used for performing work activities
Urban				
2472	257454	32	2440	Dwellings - total
2222	233846	30	2192	Occupied dwellings
233	22004	1	232	Unoccupied dwellings
6	513	-	6	Dwellings used occasionally
11	1091	1	10	Dwellings used for performing work activities
Other				
178	17290	-	178	Dwellings - total
166	16121	-	166	Occupied dwellings
9	719	-	9	Unoccupied dwellings
2	390	-	2	Dwellings used occasionally
1	60	-	1	Dwellings used for performing work activities
Kanjiža				
5206	529795	196	5010	Dwellings - total
4508	467323	171	4337	Occupied dwellings
579	52097	18	561	Unoccupied dwellings
70	5125	-	70	Dwellings used occasionally
49	5250	7	42	Dwellings used for performing work activities
Urban				
2523	257409	140	2383	Dwellings - total
2190	227457	122	2068	Occupied dwellings
285	24958	14	271	Unoccupied dwellings
16	1622	-	16	Dwellings used occasionally
32	3372	4	28	Dwellings used for performing work activities
Other				
2683	272386	56	2627	Dwellings - total
2318	239866	49	2269	Occupied dwellings
294	27139	4	290	Unoccupied dwellings
54	3503	-	54	Dwellings used occasionally
17	1878	3	14	Dwellings used for performing work activities

<sup>1</sup> Dwellings with unknown installations are also included.

<sup>2</sup> Dwellings with installed installations, but not yet connected are also included.

**Табела 2.4. Станови према опремљености инсталацијама електричне енергије гаса и грејања и основу коришћења, по општинама/градовима (наставак)**

Регион Област Град – општина	Станови, укупно <sup>1</sup> Dwellings - total <sup>1</sup>		Станови са инсталацијама електричне енергије <sup>2</sup> Dwellings with electric energy installations <sup>2</sup>		Станови који су прикључени на гасоводну мрежу Dwellings connected to piped gas	
	број Number	површина у хиљ. м <sup>2</sup> Floor space in thous. m <sup>2</sup>	број Number	површина у хиљ. м <sup>2</sup> Floor space in thous. m <sup>2</sup>	број Number	површина у хиљ. м <sup>2</sup> Floor space in thous. m <sup>2</sup>
Нови Кнежевац						
Станови укупно	5012	419718	5007	419446	1586	163987
Настањени станови	3603	317436	3603	317436	1414	146821
Ненастањени станови	1216	88543	1212	88321	141	14178
Станови који се користе повремено	150	10428	149	10378	26	2530
Станови који се користе за обављање делатности	43	3311	43	3311	5	458
Градска						
Станови укупно	2995	269258	2995	269258	1586	163987
Настањени станови	2361	220036	2361	220036	1414	146821
Ненастањени станови	516	41351	516	41351	141	14178
Станови који се користе повремено	100	6445	100	6445	26	2530
Станови који се користе за обављање делатности	18	1426	18	1426	5	458
Остала						
Станови укупно	2017	150460	2012	150188	-	-
Настањени станови	1242	97400	1242	97400	-	-
Ненастањени станови	700	47192	696	46970	-	-
Станови који се користе повремено	50	3983	49	3933	-	-
Станови који се користе за обављање делатности	25	1885	25	1885	-	-
Сента						
Станови укупно	11211	881910	11185	881218	1949	201511
Настањени станови	8070	685730	8069	685690	1768	183859
Ненастањени станови	2284	159557	2264	158999	154	14146
Станови који се користе повремено	726	25692	721	25598	3	320
Станови који се користе за обављање делатности	131	10931	131	10931	24	3186
Градска						
Станови укупно	9262	719493	9236	718801	1943	200840
Настањени станови	6573	556892	6572	556852	1763	183273
Ненастањени станови	1852	127621	1832	127063	153	14061
Станови који се користе повремено	714	24679	709	24585	3	320
Станови који се користе за обављање делатности	123	10301	123	10301	24	3186
Остала						
Станови укупно	1949	162417	1949	162417	6	671
Настањени станови	1497	128838	1497	128838	5	586
Ненастањени станови	432	31936	432	31936	1	85
Станови који се користе повремено	12	1013	12	1013	-	-
Станови који се користе за обављање делатности	8	630	8	630	-	-
Чока						
Станови укупно	5393	457063	5344	455312	782	80217
Настањени станови	3802	339099	3802	339099	699	72356
Ненастањени станови	1347	103577	1332	102712	80	7648
Станови који се користе повремено	166	8207	134	7421	-	-
Станови који се користе за обављање делатности	78	6180	76	6080	3	213

<sup>1</sup> Урачунати су и станови са непознатим инсталацијама.

<sup>2</sup> Урачунати су и станови који имају спроведене инсталације, али оне још нису прикључене.

**Table 2.4. Dwellings by availability of installations of electric energy, gas and heating and occupancy status, by municipalities/cities (continued)**

Станови са инсталацијама грејања <i>Dwellings with heating installations<sup>a</sup></i>		Број станова са инсталацијама <i>Number of dwellings with installations</i>		Region Area City – Municipality
број <i>Number</i>	површина у хиљ. м <sup>2</sup> <i>Floor space in thous. m<sup>2</sup></i>	централног грејања <i>Central heating</i>	етажног грејања <sup>2</sup> <i>District heating<sup>2</sup></i>	
Novi Kneževac				
1804	173730	-	1804	Dwellings - total
1574	153708	-	1574	Occupied dwellings
201	17091	-	201	Unoccupied dwellings
25	2551	-	25	Dwellings used occasionally
4	380	-	4	Dwellings used for performing work activities
Urban				
1420	140957	-	1420	Dwellings - total
1257	126316	-	1257	Occupied dwellings
138	12100	-	138	Unoccupied dwellings
21	2161	-	21	Dwellings used occasionally
4	380	-	4	Dwellings used for performing work activities
Other				
384	32773	-	384	Dwellings - total
317	27392	-	317	Occupied dwellings
63	4991	-	63	Unoccupied dwellings
4	390	-	4	Dwellings used occasionally
-	-	-	-	Dwellings used for performing work activities
Senta				
5945	510169	2195	3750	Dwellings - total
5012	444591	1657	3355	Occupied dwellings
835	57560	488	347	Unoccupied dwellings
22	1857	4	18	Dwellings used occasionally
76	6161	46	30	Dwellings used for performing work activities
Urban				
5216	439758	2160	3056	Dwellings - total
4326	377834	1623	2703	Occupied dwellings
797	54446	487	310	Unoccupied dwellings
20	1607	4	16	Dwellings used occasionally
73	5871	46	27	Dwellings used for performing work activities
Other				
729	70411	35	694	Dwellings - total
686	66757	34	652	Occupied dwellings
38	3114	1	37	Unoccupied dwellings
2	250	-	2	Dwellings used occasionally
3	290	-	3	Dwellings used for performing work activities
Čoka				
983	109154	-	983	Dwellings - total
900	100464	-	900	Occupied dwellings
77	8060	-	77	Unoccupied dwellings
5	510	-	5	Dwellings used occasionally
1	120	-	1	Dwellings used for performing work activities

<sup>1</sup> Dwellings with unknown installations are also included.

<sup>2</sup> Dwellings with installed installations, but not yet connected are also included.

**Табела 2.4. Станови према опремљености инсталацијама електричне енергије гаса и грејања и основу коришћења, по општинама/градовима (наставак)**

Регион Област Град – општина	Станови, укупно <sup>1</sup> Dwellings - total <sup>1</sup>		Станови са инсталацијама електричне енергије <sup>2</sup> Dwellings with electric energy installations <sup>2</sup>		Станови који су прикључени на гасоводну мрежу Dwellings connected to piped gas	
	број Number	површина у хиљ. м <sup>2</sup> Floor space in thous. m <sup>2</sup>	број Number	површина у хиљ. м <sup>2</sup> Floor space in thous. m <sup>2</sup>	број Number	површина у хиљ. м <sup>2</sup> Floor space in thous. m <sup>2</sup>
<b>Градска</b>						
Станови укупно	1794	156464	1794	156464	782	80217
Настањени станови	1396	126166	1396	126166	699	72356
Ненастањени станови	379	28800	379	28800	80	7648
Станови који се користе повремено	3	230	3	230	-	-
Станови који се користе за обављање делатности	16	1268	16	1268	3	213
<b>Остала</b>						
Станови укупно	3599	300599	3550	298848	-	-
Настањени станови	2406	212933	2406	212933	-	-
Ненастањени станови	968	74777	953	73912	-	-
Станови који се користе повремено	163	7977	131	7191	-	-
Станови који се користе за обављање делатности	62	4912	60	4812	-	-
<b>Севернобачка област</b>						
<b>Станови укупно</b>	<b>85700</b>	<b>6937924</b>	<b>85494</b>	<b>6926664</b>	<b>14493</b>	<b>1389246</b>
<b>Настањени станови</b>	<b>67360</b>	<b>5656715</b>	<b>67360</b>	<b>5656715</b>	<b>12510</b>	<b>1247541</b>
<b>Ненастањени станови</b>	<b>14854</b>	<b>1047675</b>	<b>14660</b>	<b>1036968</b>	<b>1626</b>	<b>112036</b>
<b>Станови који се користе повремено</b>	<b>2137</b>	<b>136571</b>	<b>2127</b>	<b>136143</b>	<b>87</b>	<b>7989</b>
<b>Станови који се користе за обављање делатности</b>	<b>1349</b>	<b>96963</b>	<b>1347</b>	<b>96838</b>	<b>270</b>	<b>21680</b>
<b>Градска</b>						
Станови укупно	55765	4372651	55706	4369682	13713	1302291
Настањени станови	44942	3648606	44942	3648606	11786	1166269
Ненастањени станови	8568	575012	8513	572201	1581	107363
Станови који се користе повремено	1126	69935	1122	69777	81	7449
Станови који се користе за обављање делатности	1129	79098	1129	79098	265	21210
<b>Остала</b>						
Станови укупно	29935	2565273	29788	2556982	780	86955
Настањени станови	22418	2008109	22418	2008109	724	81272
Ненастањени станови	6286	472663	6147	464767	45	4673
Станови који се користе повремено	1011	66636	1005	66366	6	540
Станови који се користе за обављање делатности	220	17865	218	17740	5	470
<b>Суботица</b>						
Станови укупно	65642	5165665	65505	5158455	12310	1151104
Настањени станови	52058	4249954	52058	4249954	10455	1021874
Ненастањени станови	10517	715508	10389	708666	1516	101613
Станови који се користе повремено	1931	120310	1922	119942	84	7649
Станови који се користе за обављање делатности	1136	79893	1136	79893	255	19968
<b>Градска</b>						
Станови укупно	49613	3828107	49560	3825468	12166	1135846
Настањени станови	39924	3191267	39924	3191267	10327	1007966
Ненастањени станови	7534	495884	7485	493403	1505	100623
Станови који се користе повремено	1105	68207	1101	68049	80	7369
Станови који се користе за обављање делатности	1050	72749	1050	72749	254	19888

<sup>1</sup> Урачунати су и станови са непознатим инсталацијама.

<sup>2</sup> Урачунати су и станови који имају спроведене инсталације, али оне још нису прикључене.

**Table 2.4. Dwellings by availability of installations of electric energy, gas and heating and occupancy status, by municipalities/cities (continued)**

Станови са инсталацијама грејања <i>Dwellings with heating installations<sup>a</sup></i>		Број станова са инсталацијама <i>Number of dwellings with installations</i>		Region Area City – Municipality
број <i>Number</i>	површина у хиљ. м <sup>2</sup> <i>Floor space in thous. m<sup>2</sup></i>	централног грејања <i>Central heating</i>	етажног грејања <sup>2</sup> <i>District heating<sup>2</sup></i>	
Urban				
396	46211	-	396	Dwellings - total
375	43567	-	375	Occupied dwellings
21	2644	-	21	Unoccupied dwellings
-	-	-	-	Dwellings used occasionally
-	-	-	-	Dwellings used for performing work activities
Other				
587	62943	-	587	Dwellings - total
525	56897	-	525	Occupied dwellings
56	5416	-	56	Unoccupied dwellings
5	510	-	5	Dwellings used occasionally
1	120	-	1	Dwellings used for performing work activities
Severnobačka oblast				
43783	3757318	13976	29807	Dwellings - total
38039	3363917	11342	26697	Occupied dwellings
4757	317230	2282	2475	Unoccupied dwellings
353	29971	36	317	Dwellings used occasionally
634	46200	316	318	Dwellings used for performing work activities
Urban				
33234	2703936	13723	19511	Dwellings - total
28382	2389489	11119	17263	Occupied dwellings
4029	253047	2254	1775	Unoccupied dwellings
226	18644	35	191	Dwellings used occasionally
597	42756	315	282	Dwellings used for performing work activities
Other				
10549	1053382	253	10296	Dwellings - total
9657	974428	223	9434	Occupied dwellings
728	64183	28	700	Unoccupied dwellings
127	11327	1	126	Dwellings used occasionally
37	3444	1	36	Dwellings used for performing work activities
Subotica				
36807	3039489	13507	23300	Dwellings - total
31625	2697281	10923	20702	Occupied dwellings
4260	272338	2236	2024	Unoccupied dwellings
325	27185	35	290	Dwellings used occasionally
597	42685	313	284	Dwellings used for performing work activities
Urban				
30593	2437679	13477	17116	Dwellings - total
25930	2140509	10896	15034	Occupied dwellings
3861	237964	2233	1628	Unoccupied dwellings
222	18124	35	187	Dwellings used occasionally
580	41082	313	267	Dwellings used for performing work activities

<sup>1</sup> Dwellings with unknown installations are also included.

<sup>2</sup> Dwellings with installed installations, but not yet connected are also included.

**Табела 2.4. Станови према опрељености инсталацијама електричне енергије гаса и грејања и основу коришћења, по општинама/градовима (наставка)**

Регион Област Град – општина	Станови, укупно <sup>1</sup> Dwellings - total <sup>1</sup>		Станови са инсталацијама електричне енергије <sup>2</sup> Dwellings with electric energy installations <sup>2</sup>		Станови који су прикључени на гасоводну мрежу Dwellings connected to piped gas	
	број Number	површина у хиљ. м <sup>2</sup> Floor space in thous. m <sup>2</sup>	број Number	површина у хиљ. м <sup>2</sup> Floor space in thous. m <sup>2</sup>	број Number	површина у хиљ. м <sup>2</sup> Floor space in thous. m <sup>2</sup>
Остала						
Станови укупно	16029	1337558	15945	1332987	144	15258
Настањени станови	12134	1058687	12134	1058687	128	13908
Ненастањени станови	2983	219624	2904	215263	11	990
Станови који се користе повремено	826	52103	821	51893	4	280
Станови који се користе за обављање делатности	86	7144	86	7144	1	80
Бачка Топола						
Станови укупно	14840	1290677	14817	1289434	1679	180717
Настањени станови	11344	1030156	11344	1030156	1579	171310
Ненастањени станови	3191	235941	3169	234768	87	7905
Станови који се користе повремено	160	12702	160	12702	1	80
Станови који се користе за обављање делатности	145	11878	144	11808	12	1422
Градска						
Станови укупно	6152	544544	6146	544214	1547	166445
Настањени станови	5018	457339	5018	457339	1459	158303
Ненастањени станови	1034	79128	1028	78798	76	6740
Станови који се користе повремено	21	1728	21	1728	1	80
Станови који се користе за обављање делатности	79	6349	79	6349	11	1322
Остала						
Станови укупно	8688	746133	8671	745220	132	14272
Настањени станови	6326	572817	6326	572817	120	13007
Ненастањени станови	2157	156813	2141	155970	11	1165
Станови који се користе повремено	139	10974	139	10974	-	-
Станови који се користе за обављање делатности	66	5529	65	5459	1	100
Мали Иђош						
Станови укупно	5218	481582	5172	478775	504	57425
Настањени станови	3958	376605	3958	376605	476	54357
Ненастањени станови	1146	96226	1102	93534	23	2518
Станови који се користе повремено	46	3559	45	3499	2	260
Станови који се користе за обављање делатности	68	5192	67	5137	3	290
Остала						
Станови укупно	5218	481582	5172	478775	504	57425
Настањени станови	3958	376605	3958	376605	476	54357
Ненастањени станови	1146	96226	1102	93534	23	2518
Станови који се користе повремено	46	3559	45	3499	2	260
Станови који се користе за обављање делатности	68	5192	67	5137	3	290
Средњобанатска област						
Станови укупно	81036	7129171	80576	7111673	38042	3883813
Настањени станови	62848	5751098	62838	5750796	33282	3441710
Ненастањени станови	13683	1078019	13507	1068441	3855	360462
Станови који се користе повремено	3613	232103	3351	225370	561	54263
Станови који се користе за обављање делатности	892	67951	880	67066	344	27378

<sup>1</sup> Урачунати су и станови са непознатим инсталацијама.

<sup>2</sup> Урачунати су и станови који имају спроведене инсталације, али оне још нису прикључене.

**Table 2.4. Dwellings by availability of installations of electric energy, gas and heating and occupancy status, by municipalities/cities (continued)**

Станови са инсталацијама грејања <i>Dwellings with heating installations<sup>a</sup></i>		Број станова са инсталацијама <i>Number of dwellings with installations</i>		Region Area City – Municipality
број <i>Number</i>	површина у хиљ. м <sup>2</sup> <i>Floor space in thous. m<sup>2</sup></i>	централног грејања <i>Central heating</i>	етажног грејања <sup>2</sup> <i>District heating<sup>2</sup></i>	
Other				
6214	601810	30	6184	Dwellings - total
5695	556772	27	5668	Occupied dwellings
399	34374	3	396	Unoccupied dwellings
103	9061	-	103	Dwellings used occasionally
17	1603	-	17	Dwellings used for performing work activities
Bačka Topola				
5311	542073	261	5050	Dwellings - total
4882	503321	237	4645	Occupied dwellings
380	33888	22	358	Unoccupied dwellings
21	2164	-	21	Dwellings used occasionally
28	2700	2	26	Dwellings used for performing work activities
Urban				
2641	266257	246	2395	Dwellings - total
2452	248980	223	2229	Occupied dwellings
168	15083	21	147	Unoccupied dwellings
4	520	-	4	Dwellings used occasionally
17	1674	2	15	Dwellings used for performing work activities
Other				
2670	275816	15	2655	Dwellings - total
2430	254341	14	2416	Occupied dwellings
212	18805	1	211	Unoccupied dwellings
17	1644	-	17	Dwellings used occasionally
11	1026	-	11	Dwellings used for performing work activities
Mali Idoš				
1665	175756	208	1457	Dwellings - total
1532	163315	182	1350	Occupied dwellings
117	11004	24	93	Unoccupied dwellings
7	622	1	6	Dwellings used occasionally
9	815	1	8	Dwellings used for performing work activities
Other				
1665	175756	208	1457	Dwellings - total
1532	163315	182	1350	Occupied dwellings
117	11004	24	93	Unoccupied dwellings
7	622	1	6	Dwellings used occasionally
9	815	1	8	Dwellings used for performing work activities
Srednjobanatska oblast				
33958	3242070	8926	25032	Dwellings - total
30603	2973937	7613	22990	Occupied dwellings
2866	222899	1234	1632	Unoccupied dwellings
211	22185	5	206	Dwellings used occasionally
278	23049	74	204	Dwellings used for performing work activities

<sup>1</sup> Dwellings with unknown installations are also included.

<sup>2</sup> Dwellings with installed installations, but not yet connected are also included.

**Табела 2.4. Станови према опремљености инсталацијама електричне енергије гаса и грејања и основу коришћења, по општинама/градовима (наставак)**

Регион Област Град – општина	Станови, укупно <sup>1</sup> Dwellings - total <sup>1</sup>		Станови са инсталацијама електричне енергије <sup>2</sup> Dwellings with electric energy installations <sup>2</sup>		Станови који су прикључени на гасоводну мрежу Dwellings connected to piped gas	
	број Number	површина у хиљ. м <sup>2</sup> Floor space in thous. m <sup>2</sup>	број Number	површина у хиљ. м <sup>2</sup> Floor space in thous. m <sup>2</sup>	број Number	површина у хиљ. м <sup>2</sup> Floor space in thous. m <sup>2</sup>
Градска						
Станови укупно	40340	3409346	40188	3404244	19942	2029750
Настањени станови	33390	2913748	33386	2913628	17979	1853006
Ненастањени станови	5351	396442	5314	394892	1607	146320
Станови који се користе повремено	1051	57988	947	55101	132	13147
Станови који се користе за обављање делатности	548	41168	541	40623	224	17277
Остала						
Станови укупно	40696	3719825	40388	3707429	18100	1854063
Настањени станови	29458	2837350	29452	2837168	15303	1588704
Ненастањени станови	8332	681577	8193	673549	2248	214142
Станови који се користе повремено	2562	174115	2404	170269	429	41116
Станови који се користе за обављање делатности	344	26783	339	26443	120	10101
<b>Зрењанин</b>						
Станови укупно	52718	4558023	52433	4549753	24110	2484166
Настањени станови	41958	3783598	41956	3783528	21638	2254900
Ненастањени станови	7688	592257	7616	589089	2091	196794
Станови који се користе повремено	2565	145229	2358	140377	171	16752
Станови који се користе за обављање делатности	507	36939	503	36759	210	15720
Градска						
Станови укупно	32404	2694807	32315	2692018	16518	1677434
Настањени станови	27259	2345942	27258	2345902	15020	1546608
Ненастањени станови	4075	290556	4048	289535	1250	111144
Станови који се користе повремено	680	30649	620	28981	62	6027
Станови који се користе за обављање делатности	390	27660	389	27600	186	13655
Остала						
Станови укупно	20314	1863216	20118	1857735	7592	806732
Настањени станови	14699	1437656	14698	1437626	6618	708292
Ненастањени станови	3613	301701	3568	299554	841	85650
Станови који се користе повремено	1885	114580	1738	111396	109	10725
Станови који се користе за обављање делатности	117	9279	114	9159	24	2065
<b>Житиште</b>						
Станови укупно	7743	719685	7721	718167	4309	432591
Настањени станови	5460	527895	5459	527868	3481	355971
Ненастањени станови	1886	157573	1869	156442	639	59220
Станови који се користе повремено	323	28906	319	28546	162	15219
Станови који се користе за обављање делатности	74	5311	74	5311	27	2181
Градска						
Станови укупно	1232	117684	1232	117684	956	95434
Настањени станови	1010	97356	1010	97356	832	83341
Ненастањени станови	152	14605	152	14605	85	8545
Станови који се користе повремено	45	3967	45	3967	30	2848
Станови који се користе за обављање делатности	25	1756	25	1756	9	700

<sup>1</sup> Урачунати су и станови са непознатим инсталацијама.

<sup>2</sup> Урачунати су и станови који имају спроведене инсталације, али оне још нису прикључене.



**Table 2.4. Dwellings by availability of installations of electric energy, gas and heating and occupancy status, by municipalities/cities (continued)**

Станови са инсталацијама грејања <i>Dwellings with heating installations<sup>a</sup></i>		Број станова са инсталацијама <i>Number of dwellings with installations</i>		Region Area City – Municipality
број <i>Number</i>	површина у хиљ. м <sup>2</sup> <i>Floor space in thous. m<sup>2</sup></i>	централног грејања <i>Central heating</i>	етажног грејања <sup>2</sup> <i>District heating<sup>2</sup></i>	
Urban				
23591	2064932	8630	14961	Dwellings - total
21088	1889404	7342	13746	Occupied dwellings
2204	150451	1214	990	Unoccupied dwellings
71	6937	3	68	Dwellings used occasionally
228	18140	71	157	Dwellings used for performing work activities
Other				
10367	1177138	296	10071	Dwellings - total
9515	1084533	271	9244	Occupied dwellings
662	72448	20	642	Unoccupied dwellings
140	15248	2	138	Dwellings used occasionally
50	4909	3	47	Dwellings used for performing work activities
<i>Zrenjanin</i>				
26765	2468369	8559	18206	Dwellings - total
24092	2268486	7275	16817	Occupied dwellings
2338	170669	1211	1127	Unoccupied dwellings
130	13064	3	127	Dwellings used occasionally
205	16150	70	135	Dwellings used for performing work activities
Urban				
21044	1798893	8475	12569	Dwellings - total
18762	1646455	7194	11568	Occupied dwellings
2039	133210	1209	830	Unoccupied dwellings
44	4015	2	42	Dwellings used occasionally
199	15213	70	129	Dwellings used for performing work activities
Other				
5721	669476	84	5637	Dwellings - total
5330	622031	81	5249	Occupied dwellings
299	37459	2	297	Unoccupied dwellings
86	9049	1	85	Dwellings used occasionally
6	937	-	6	Dwellings used for performing work activities
<i>Žitište</i>				
2016	222273	116	1900	Dwellings - total
1818	202525	112	1706	Occupied dwellings
175	17379	3	172	Unoccupied dwellings
22	2279	1	21	Dwellings used occasionally
1	90	-	1	Dwellings used for performing work activities
Urban				
483	50877	64	419	Dwellings - total
449	47067	63	386	Occupied dwellings
28	3200	1	27	Unoccupied dwellings
5	520	-	5	Dwellings used occasionally
1	90	-	1	Dwellings used for performing work activities

<sup>1</sup> Dwellings with unknown installations are also included.

<sup>2</sup> Dwellings with installed installations, but not yet connected are also included.

**Табела 2.4. Станови према опремљености инсталацијама електричне енергије гаса и грејања и основу коришћења, по општинама/градовима (наставак)**

Регион Област Град – општина	Станови, укупно <sup>1</sup> Dwellings - total <sup>1</sup>		Станови са инсталацијама електричне енергије <sup>2</sup> Dwellings with electric energy installations <sup>2</sup>		Станови који су прикључени на гасоводну мрежу Dwellings connected to piped gas	
	број Number	површина у хиљ. м <sup>2</sup> Floor space in thous. m <sup>2</sup>	број Number	површина у хиљ. м <sup>2</sup> Floor space in thous. m <sup>2</sup>	број Number	површина у хиљ. м <sup>2</sup> Floor space in thous. m <sup>2</sup>
Остала						
Станови укупно	6511	602001	6489	600483	3353	337157
Настањени станови	4450	430539	4449	430512	2649	272630
Ненастањени станови	1734	142968	1717	141837	554	50675
Станови који се користе повремено	278	24939	274	24579	132	12371
Станови који се користе за обављање делатности	49	3555	49	3555	18	1481
Нова Црња						
Станови укупно	4670	411824	4663	411444	2380	233662
Настањени станови	3319	307412	3319	307412	1977	197027
Ненастањени станови	1137	86985	1130	86605	291	26715
Станови који се користе повремено	150	12875	150	12875	76	6979
Станови који се користе за обављање делатности	64	4552	64	4552	36	2941
Остала						
Станови укупно	4670	411824	4663	411444	2380	233662
Настањени станови	3319	307412	3319	307412	1977	197027
Ненастањени станови	1137	86985	1130	86605	291	26715
Станови који се користе повремено	150	12875	150	12875	76	6979
Станови који се користе за обављање делатности	64	4552	64	4552	36	2941
Нови Бечеј						
Станови укупно	9838	895735	9734	891002	4087	427604
Настањени станови	7744	730394	7737	730189	3602	379627
Ненастањени станови	1598	128068	1557	125646	400	39455
Станови који се користе повремено	287	18908	239	17507	28	3029
Станови који се користе за обављање делатности	209	18365	201	17660	57	5493
Градска						
Станови укупно	5478	492689	5418	490541	2000	211163
Настањени станови	4283	397941	4280	397861	1759	186405
Ненастањени станови	850	69663	841	69239	204	20751
Станови који се користе повремено	229	14462	187	13303	12	1339
Станови који се користе за обављање делатности	116	10623	110	10138	25	2668
Остала						
Станови укупно	4360	403046	4316	400461	2087	216441
Настањени станови	3461	332453	3457	332328	1843	193222
Ненастањени станови	748	58405	716	56407	196	18704
Станови који се користе повремено	58	4446	52	4204	16	1690
Станови који се користе за обављање делатности	93	7742	91	7522	32	2825
Сечањ						
Станови укупно	6067	543904	6025	541307	3156	305790
Настањени станови	4367	401799	4367	401799	2584	254185
Ненастањени станови	1374	113136	1335	110659	434	38278
Станови који се користе повремено	288	26185	285	26065	124	12284
Станови који се користе за обављање делатности	38	2784	38	2784	14	1043

<sup>1</sup> Урачунати су и станови са непознатим инсталацијама.

<sup>2</sup> Урачунати су и станови који имају спроведене инсталације, али оне још нису прикључене.

**Table 2.4. Dwellings by availability of installations of electric energy, gas and heating and occupancy status, by municipalities/cities (continued)**

Станови са инсталацијама грејања <i>Dwellings with heating installations<sup>a</sup></i>		Број станова са инсталацијама <i>Number of dwellings with installations</i>		Region Area City – Municipality
број <i>Number</i>	површина у хиљ. м <sup>2</sup> <i>Floor space in thous. m<sup>2</sup></i>	централног грејања <i>Central heating</i>	етажног грејања <sup>2</sup> <i>District heating<sup>2</sup></i>	
Other				
1533	171396	52	1481	Dwellings - total
1369	155458	49	1320	Occupied dwellings
147	14179	2	145	Unoccupied dwellings
17	1759	1	16	Dwellings used occasionally
-	-	-	-	Dwellings used for performing work activities
Nova Crnja				
1017	113900	-	1017	Dwellings - total
906	101888	-	906	Occupied dwellings
76	8159	-	76	Unoccupied dwellings
14	1746	-	14	Dwellings used occasionally
21	2107	-	21	Dwellings used for performing work activities
Other				
1017	113900	-	1017	Dwellings - total
906	101888	-	906	Occupied dwellings
76	8159	-	76	Unoccupied dwellings
14	1746	-	14	Dwellings used occasionally
21	2107	-	21	Dwellings used for performing work activities
Novi Bečej				
3064	319662	197	2867	Dwellings - total
2763	290527	179	2584	Occupied dwellings
227	22181	13	214	Unoccupied dwellings
23	2252	1	22	Dwellings used occasionally
51	4702	4	47	Dwellings used for performing work activities
Urban				
1929	199725	88	1841	Dwellings - total
1752	181935	82	1670	Occupied dwellings
134	13621	4	130	Unoccupied dwellings
15	1332	1	14	Dwellings used occasionally
28	2837	1	27	Dwellings used for performing work activities
Other				
1135	119937	109	1026	Dwellings - total
1011	108592	97	914	Occupied dwellings
93	8560	9	84	Unoccupied dwellings
8	920	-	8	Dwellings used occasionally
23	1865	3	20	Dwellings used for performing work activities
Sečanj				
1096	117866	54	1042	Dwellings - total
1024	110511	47	977	Occupied dwellings
50	4511	7	43	Unoccupied dwellings
22	2844	-	22	Dwellings used occasionally
-	-	-	-	Dwellings used for performing work activities

<sup>1</sup> Dwellings with unknown installations are also included.

<sup>2</sup> Dwellings with installed installations, but not yet connected are also included.

**Табела 2.4. Станови према опремљености инсталацијама електричне енергије гаса и грејања и основу коришћења, по општинама/градовима (наставак)**

Регион Област Град – општина	Станови, укупно <sup>1</sup> Dwellings - total <sup>1</sup>		Станови са инсталацијама електричне енергије <sup>2</sup> Dwellings with electric energy installations <sup>2</sup>		Станови који су прикључени на гасоводну мрежу Dwellings connected to piped gas	
	број Number	површина у хиљ. м <sup>2</sup> Floor space in thous. m <sup>2</sup>	број Number	површина у хиљ. м <sup>2</sup> Floor space in thous. m <sup>2</sup>	број Number	површина у хиљ. м <sup>2</sup> Floor space in thous. m <sup>2</sup>
<b>Градска</b>						
Станови укупно	1226	104166	1223	104001	468	45719
Настањени станови	838	72509	838	72509	368	36652
Ненастањени станови	274	21618	273	21513	68	5880
Станови који се користе повремено	97	8910	95	8850	28	2933
Станови који се користе за обављање делатности	17	1129	17	1129	4	254
<b>Остала</b>						
Станови укупно	4841	439738	4802	437306	2688	260071
Настањени станови	3529	329290	3529	329290	2216	217533
Ненастањени станови	1100	91518	1062	89146	366	32398
Станови који се користе повремено	191	17275	190	17215	96	9351
Станови који се користе за обављање делатности	21	1655	21	1655	10	789
<b>Сремска област</b>						
<b>Станови укупно</b>	<b>142024</b>	<b>12117888</b>	<b>141284</b>	<b>12091455</b>	<b>48717</b>	<b>4827430</b>
<b>Настањени станови</b>	<b>104871</b>	<b>9546364</b>	<b>104867</b>	<b>9546244</b>	<b>42829</b>	<b>4335212</b>
<b>Ненастањени станови</b>	<b>20069</b>	<b>1459875</b>	<b>19822</b>	<b>1448120</b>	<b>4357</b>	<b>356628</b>
<b>Станови који се користе повремено</b>	<b>15544</b>	<b>1005107</b>	<b>15060</b>	<b>990849</b>	<b>1057</b>	<b>96907</b>
<b>Станови који се користе за обављање делатности</b>	<b>1540</b>	<b>106542</b>	<b>1535</b>	<b>106242</b>	<b>474</b>	<b>38683</b>
<b>Градска</b>						
Станови укупно	58732	4950057	58592	4945628	26761	2580781
Настањени станови	48681	4263327	48680	4263302	23710	2353719
Ненастањени станови	8246	569392	8216	567681	2618	191695
Станови који се користе повремено	1146	72154	1039	69581	141	12940
Станови који се користе за обављање делатности	659	45184	657	45064	292	22427
<b>Остала</b>						
Станови укупно	83292	7167831	82692	7145827	21956	2246649
Настањени станови	56190	5283037	56187	5282942	19119	1981493
Ненастањени станови	11823	890483	11606	880439	1739	164933
Станови који се користе повремено	14398	932953	14021	921268	916	83967
Станови који се користе за обављање делатности	881	61358	878	61178	182	16256
<b>Сремска Митровица</b>						
Станови укупно	35132	2859112	34885	2850463	6973	729262
Настањени станови	27104	2334447	27104	2334447	6400	681627
Ненастањени станови	5485	372726	5393	368691	485	40459
Станови који се користе повремено	2207	128941	2054	124447	31	2737
Станови који се користе за обављање делатности	336	22998	334	22878	57	4439
<b>Градска</b>						
Станови укупно	18559	1447157	18539	1446353	5436	553845
Настањени станови	15517	1250409	15517	1250409	4946	514477
Ненастањени станови	2743	176912	2731	176463	429	34402
Станови који се користе повремено	145	9461	138	9146	14	1257
Станови који се користе за обављање делатности	154	10375	153	10335	47	3709

<sup>1</sup> Урачунати су и станови са непознатим инсталацијама.

<sup>2</sup> Урачунати су и станови који имају спроведене инсталације, али оне још нису прикључене.

**Table 2.4. Dwellings by availability of installations of electric energy, gas and heating and occupancy status, by municipalities/cities (continued)**

Станови са инсталацијама грејања <i>Dwellings with heating installations<sup>a</sup></i>		Број станова са инсталацијама <i>Number of dwellings with installations</i>		Region Area City – Municipality
број <i>Number</i>	површина у хиљ. м <sup>2</sup> <i>Floor space in thous. m<sup>2</sup></i>	централног грејања <i>Central heating</i>	етажног грејања <sup>2</sup> <i>District heating<sup>2</sup></i>	
Urban				
135	15437	3	132	Dwellings - total
125	13947	3	122	Occupied dwellings
3	420	-	3	Unoccupied dwellings
7	1070	-	7	Dwellings used occasionally
-	-	-	-	Dwellings used for performing work activities
Other				
961	102429	51	910	Dwellings - total
899	96564	44	855	Occupied dwellings
47	4091	7	40	Unoccupied dwellings
15	1774	-	15	Dwellings used occasionally
-	-	-	-	Dwellings used for performing work activities
Sremska oblast				
64446	6171351	9343	55103	Dwellings - total
56083	5520558	7895	48188	Occupied dwellings
6107	454516	1257	4850	Unoccupied dwellings
1628	151017	69	1559	Dwellings used occasionally
628	45260	122	506	Dwellings used for performing work activities
Urban				
33482	2955250	6996	26486	Dwellings - total
29190	2671246	5916	23274	Occupied dwellings
3775	245393	990	2785	Unoccupied dwellings
161	14820	17	144	Dwellings used occasionally
356	23791	73	283	Dwellings used for performing work activities
Other				
30964	3216101	2347	28617	Dwellings - total
26893	2849312	1979	24914	Occupied dwellings
2332	209123	267	2065	Unoccupied dwellings
1467	136197	52	1415	Dwellings used occasionally
272	21469	49	223	Dwellings used for performing work activities
Sremska Mitrovica				
15452	1380863	3707	11745	Dwellings - total
13692	1258595	3230	10462	Occupied dwellings
1403	96371	436	967	Unoccupied dwellings
242	18041	8	234	Dwellings used occasionally
115	7856	33	82	Dwellings used for performing work activities
Urban				
10283	818074	3526	6757	Dwellings - total
9000	738458	3071	5929	Occupied dwellings
1168	72027	417	751	Unoccupied dwellings
24	1830	5	19	Dwellings used occasionally
91	5759	33	58	Dwellings used for performing work activities

<sup>1</sup> Dwellings with unknown installations are also included.

<sup>2</sup> Dwellings with installed installations, but not yet connected are also included.

**Табела 2.4. Станови према опрељености инсталацијама електричне енергије гаса и грејања и основу коришћења, по општинама/градовима (наставак)**

Регион Област Град – општина	Станови, укупно <sup>1</sup> Dwellings - total <sup>1</sup>		Станови са инсталацијама електричне енергије <sup>2</sup> Dwellings with electric energy installations <sup>2</sup>		Станови који су прикључени на гасоводну мрежу Dwellings connected to piped gas	
	број Number	површина у хиљ. м <sup>2</sup> Floor space in thous. m <sup>2</sup>	број Number	површина у хиљ. м <sup>2</sup> Floor space in thous. m <sup>2</sup>	број Number	површина у хиљ. м <sup>2</sup> Floor space in thous. m <sup>2</sup>
Остала						
Станови укупно	16573	1411955	16346	1404110	1537	175417
Настањени станови	11587	1084038	11587	1084038	1454	167150
Ненастањени станови	2742	195814	2662	192228	56	6057
Станови који се користе повремено	2062	119480	1916	115301	17	1480
Станови који се користе за обављање делатности	182	12623	181	12543	10	730
Инђија						
Станови укупно	26967	2217556	26896	2214882	13453	1302165
Настањени станови	15952	1495595	15952	1495595	11643	1157854
Ненастањени станови	3069	217260	3045	216142	1327	98999
Станови који се користе повремено	7726	486723	7679	485167	353	33733
Станови који се користе за обављање делатности	220	17978	220	17978	130	11579
Градска						
Станови укупно	10945	972897	10924	971884	8771	817549
Настањени станови	9078	844188	9078	844188	7631	737865
Ненастањени станови	1627	110462	1620	109961	1006	67722
Станови који се користе повремено	124	8682	110	8170	49	4423
Станови који се користе за обављање делатности	116	9565	116	9565	85	7539
Остала						
Станови укупно	16022	1244659	15972	1242998	4682	484616
Настањени станови	6874	651407	6874	651407	4012	419989
Ненастањени станови	1442	106798	1425	106181	321	31277
Станови који се користе повремено	7602	478041	7569	476997	304	29310
Станови који се користе за обављање делатности	104	8413	104	8413	45	4040
Ириг						
Станови укупно	7437	568783	7406	567808	590	56964
Настањени станови	3646	313560	3646	313560	463	47168
Ненастањени станови	1191	82053	1181	81573	36	2660
Станови који се користе повремено	2406	163310	2385	162815	83	6546
Станови који се користе за обављање делатности	194	9860	194	9860	8	590
Градска						
Станови укупно	2296	186704	2287	186523	467	46917
Настањени станови	1451	130338	1451	130338	427	43561
Ненастањени станови	230	16675	229	16659	21	1648
Станови који се користе повремено	587	37821	579	37656	16	1518
Станови који се користе за обављање делатности	28	1870	28	1870	3	190
Остала						
Станови укупно	5141	382079	5119	381285	123	10047
Настањени станови	2195	183222	2195	183222	36	3607
Ненастањени станови	961	65378	952	64914	15	1012
Станови који се користе повремено	1819	125489	1806	125159	67	5028
Станови који се користе за обављање делатности	166	7990	166	7990	5	400

<sup>1</sup> Урачунати су и станови са непознатим инсталацијама.

<sup>2</sup> Урачунати су и станови који имају спроведене инсталације, али оне још нису прикључене.

**Table 2.4. Dwellings by availability of installations of electric energy, gas and heating and occupancy status, by municipalities/cities (continued)**

Станови са инсталацијама грејања <i>Dwellings with heating installations<sup>a</sup></i>		Број станова са инсталацијама <i>Number of dwellings with installations</i>		Region Area City – Municipality
број <i>Number</i>	површина у хиљ. м <sup>2</sup> <i>Floor space in thous. m<sup>2</sup></i>	централног грејања <i>Central heating</i>	етажног грејања <sup>2</sup> <i>District heating<sup>2</sup></i>	
Other				
5169	562789	181	4988	Dwellings - total
4692	520137	159	4533	Occupied dwellings
235	24344	19	216	Unoccupied dwellings
218	16211	3	215	Dwellings used occasionally
24	2097	-	24	Dwellings used for performing work activities
Indija				
10681	1027570	480	10201	Dwellings - total
9133	909445	386	8747	Occupied dwellings
1078	74321	70	1008	Unoccupied dwellings
372	35383	23	349	Dwellings used occasionally
98	8421	1	97	Dwellings used for performing work activities
Urban				
6777	624570	321	6456	Dwellings - total
5890	567552	261	5629	Occupied dwellings
824	51503	60	764	Unoccupied dwellings
8	1060	-	8	Dwellings used occasionally
55	4455	-	55	Dwellings used for performing work activities
Other				
3904	403000	159	3745	Dwellings - total
3243	341893	125	3118	Occupied dwellings
254	22818	10	244	Unoccupied dwellings
364	34323	23	341	Dwellings used occasionally
43	3966	1	42	Dwellings used for performing work activities
Irig				
1675	165007	12	1663	Dwellings - total
1151	118673	11	1140	Occupied dwellings
175	15247	1	174	Unoccupied dwellings
301	28386	-	301	Dwellings used occasionally
48	2701	-	48	Dwellings used for performing work activities
Urban				
801	78658	12	789	Dwellings - total
637	64493	11	626	Occupied dwellings
72	5968	1	71	Unoccupied dwellings
78	7037	-	78	Dwellings used occasionally
14	1160	-	14	Dwellings used for performing work activities
Other				
874	86349	-	874	Dwellings - total
514	54180	-	514	Occupied dwellings
103	9279	-	103	Unoccupied dwellings
223	21349	-	223	Dwellings used occasionally
34	1541	-	34	Dwellings used for performing work activities

<sup>1</sup> Dwellings with unknown installations are also included.

<sup>2</sup> Dwellings with installed installations, but not yet connected are also included.

**Табела 2.4. Станови према опремљености инсталацијама електричне енергије гаса и грејања и основу коришћења, по општинама/градовима (наставак)**

Регион Област Град – општина	Станови, укупно <sup>1</sup> Dwellings - total <sup>1</sup>		Станови са инсталацијама електричне енергије <sup>2</sup> Dwellings with electric energy installations <sup>2</sup>		Станови који су прикључени на гасоводну мрежу Dwellings connected to piped gas	
	број Number	површина у хиљ. м <sup>2</sup> Floor space in thous. m <sup>2</sup>	број Number	површина у хиљ. м <sup>2</sup> Floor space in thous. m <sup>2</sup>	број Number	површина у хиљ. м <sup>2</sup> Floor space in thous. m <sup>2</sup>
<b>Пећинци</b>						
Станови укупно	7945	769787	7870	766557	174	22053
Настањени станови	6157	631289	6156	631259	165	20927
Ненастањени станови	1073	82289	1049	81110	3	340
Станови који се користе повремено	576	45828	526	43807	1	120
Станови који се користе за обављање делатности	139	10381	139	10381	5	666
<b>Остала</b>						
Станови укупно	7945	769787	7870	766557	174	22053
Настањени станови	6157	631289	6156	631259	165	20927
Ненастањени станови	1073	82289	1049	81110	3	340
Станови који се користе повремено	576	45828	526	43807	1	120
Станови који се користе за обављање делатности	139	10381	139	10381	5	666
<b>Рума</b>						
Станови укупно	22676	1941139	22630	1938764	9499	949672
Настањени станови	18634	1654472	18633	1654447	8497	866841
Ненастањени станови	3087	223779	3050	221762	804	66660
Станови који се користе повремено	710	46640	703	46377	98	9200
Станови који се користе за обављање делатности	245	16248	244	16178	100	6971
<b>Градска</b>						
Станови укупно	12774	1074383	12765	1073698	6735	648454
Настањени станови	10736	933881	10736	933881	5954	589222
Ненастањени станови	1747	119255	1739	118610	645	48839
Станови који се користе повремено	95	8397	94	8357	50	4422
Станови који се користе за обављање делатности	196	12850	196	12850	86	5971
<b>Остала</b>						
Станови укупно	9902	866756	9865	865066	2764	301218
Настањени станови	7898	720591	7897	720566	2543	277619
Ненастањени станови	1340	104524	1311	103152	159	17821
Станови који се користе повремено	615	38243	609	38020	48	4778
Станови који се користе за обављање делатности	49	3398	48	3328	14	1000
<b>Стара Пазова</b>						
Станови укупно	27489	2497493	27471	2496568	17994	1764128
Настањени станови	22393	2086403	22392	2086378	15637	1558584
Ненастањени станови	3638	294687	3623	293907	1692	146535
Станови који се користе повремено	1161	94521	1160	94481	491	44571
Станови који се користе за обављање делатности	297	21882	296	21802	174	14438
<b>Градска</b>						
Станови укупно	8133	721406	8129	721201	5318	510830
Настањени станови	6916	631047	6915	631022	4728	466383
Ненастањени станови	1067	80211	1065	80111	507	38109
Станови који се користе повремено	35	2788	35	2788	12	1320
Станови који се користе за обављање делатности	115	7360	114	7280	71	5018

<sup>1</sup> Урачунати су и станови са непознатим инсталацијама.

<sup>2</sup> Урачунати су и станови који имају спроведене инсталације, али оне још нису прикључене.



**Table 2.4. Dwellings by availability of installations of electric energy, gas and heating and occupancy status, by municipalities/cities (continued)**

Станови са инсталацијама грејања <i>Dwellings with heating installations<sup>1</sup></i>		Број станова са инсталацијама <i>Number of dwellings with installations</i>		Region Area City – Municipality
број <i>Number</i>	површина у хиљ. м <sup>2</sup> <i>Floor space in thous. m<sup>2</sup></i>	централног грејања <i>Central heating</i>	етажног грејања <sup>2</sup> <i>District heating<sup>2</sup></i>	
Pećinci				
4175	469044	173	4002	Dwellings - total
3725	429073	150	3575	Occupied dwellings
262	22164	18	244	Unoccupied dwellings
137	13393	1	136	Dwellings used occasionally
51	4414	4	47	Dwellings used for performing work activities
Other				
4175	469044	173	4002	Dwellings - total
3725	429073	150	3575	Occupied dwellings
262	22164	18	244	Unoccupied dwellings
137	13393	1	136	Dwellings used occasionally
51	4414	4	47	Dwellings used for performing work activities
Ruma				
11351	1043416	2110	9241	Dwellings - total
9927	940428	1803	8124	Occupied dwellings
1154	81537	284	870	Unoccupied dwellings
160	14182	13	147	Dwellings used occasionally
110	7269	10	100	Dwellings used for performing work activities
Urban				
7741	663300	1945	5796	Dwellings - total
6634	591591	1656	4978	Occupied dwellings
976	62559	272	704	Unoccupied dwellings
35	3031	7	28	Dwellings used occasionally
96	6119	10	86	Dwellings used for performing work activities
Other				
3610	380116	165	3445	Dwellings - total
3293	348837	147	3146	Occupied dwellings
178	18978	12	166	Unoccupied dwellings
125	11151	6	119	Dwellings used occasionally
14	1150	-	14	Dwellings used for performing work activities
Stara Pazova				
15997	1532187	2703	13294	Dwellings - total
13846	1358842	2175	11671	Occupied dwellings
1640	127944	430	1210	Unoccupied dwellings
323	32582	24	299	Dwellings used occasionally
188	12819	74	114	Dwellings used for performing work activities
Urban				
5243	484090	1034	4209	Dwellings - total
4574	438717	777	3797	Occupied dwellings
570	38943	222	348	Unoccupied dwellings
11	1172	5	6	Dwellings used occasionally
88	5258	30	58	Dwellings used for performing work activities

<sup>1</sup> Dwellings with unknown installations are also included.

<sup>2</sup> Dwellings with installed installations, but not yet connected are also included.

**Табела 2.4. Станови према опрељености инсталацијама електричне енергије гаса и грејања и основу коришћења, по општинама/градовима (наставак)**

Регион Област Град – општина	Станови, укупно <sup>1</sup> Dwellings - total <sup>1</sup>		Станови са инсталацијама електричне енергије <sup>2</sup> Dwellings with electric energy installations <sup>2</sup>		Станови који су прикључени на гасоводну мрежу Dwellings connected to piped gas	
	број Number	површина у хиљ. м <sup>2</sup> Floor space in thous. m <sup>2</sup>	број Number	површина у хиљ. м <sup>2</sup> Floor space in thous. m <sup>2</sup>	број Number	површина у хиљ. м <sup>2</sup> Floor space in thous. m <sup>2</sup>
Остала						
Станови укупно	19356	1776087	19342	1775367	12676	1253298
Настањени станови	15477	1455356	15477	1455356	10909	1092201
Ненастањени станови	2571	214476	2558	213796	1185	108426
Станови који се користе повремено	1126	91733	1125	91693	479	43251
Станови који се користе за обављање делатности	182	14522	182	14522	103	9420
Шид						
Станови укупно	14378	1264018	14126	1256413	34	3186
Настањени станови	10985	1030598	10984	1030558	24	2211
Ненастањени станови	2526	187081	2481	184935	10	975
Станови који се користе повремено	758	39144	553	33755	-	-
Станови који се користе за обављање делатности	109	7195	108	7165	-	-
Градска						
Станови укупно	6025	547510	5948	545969	34	3186
Настањени станови	4983	473464	4983	473464	24	2211
Ненастањени станови	832	65877	832	65877	10	975
Станови који се користе повремено	160	5005	83	3464	-	-
Станови који се користе за обављање делатности	50	3164	50	3164	-	-
Остала						
Станови укупно	8353	716508	8178	710444	-	-
Настањени станови	6002	557134	6001	557094	-	-
Ненастањени станови	1694	121204	1649	119058	-	-
Станови који се користе повремено	598	34139	470	30291	-	-
Станови који се користе за обављање делатности	59	4031	58	4001	-	-
СРБИЈА – ЈУГ						
Станови укупно	1850325	138921751	1830989	138144427	81379	6964348
Настањени станови	1236679	99714921	1236546	99711362	65635	5933266
Ненастањени станови	372553	24609615	359090	24037906	12311	806671
Станови који се користе повремено	206989	12754761	201728	12573426	1325	108104
Станови који се користе за обављање делатности	34104	1842454	33625	1821733	2108	116307
Градска						
Станови укупно	846651	60986069	845430	60939461	73828	6094807
Настањени станови	648009	48609580	647996	48609258	59131	5178341
Ненастањени станови	145057	9308444	144346	9275672	11633	727549
Станови који се користе повремено	29169	1829244	28686	1816287	991	75816
Станови који се користе за обављање делатности	24416	1238801	24402	1238244	2073	113101
Остала						
Станови укупно	1003674	77935682	985559	77204966	7551	869541
Настањени станови	588670	51105341	588550	51102104	6504	754925
Ненастањени станови	227496	15301171	214744	14762234	678	79122
Станови који се користе повремено	177820	10925517	173042	10757139	334	32288
Станови који се користе за обављање делатности	9688	603653	9223	583489	35	3206

<sup>1</sup> Урачунати су и станови са непознатим инсталацијама.

<sup>2</sup> Урачунати су и станови који имају спроведене инсталације, али оне још нису прикључене.

**Table 2.4. Dwellings by availability of installations of electric energy, gas and heating and occupancy status, by municipalities/cities (continued)**

Станови са инсталацијама грејања <i>Dwellings with heating installations<sup>a</sup></i>		Број станова са инсталацијама <i>Number of dwellings with installations</i>		Region Area City – Municipality
број <i>Number</i>	површина у хиљ. м <sup>2</sup> <i>Floor space in thous. m<sup>2</sup></i>	централног грејања <i>Central heating</i>	етажног грејања <sup>2</sup> <i>District heating<sup>2</sup></i>	
Other				
10754	1048097	1669	9085	Dwellings - total
9272	920125	1398	7874	Occupied dwellings
1070	89001	208	862	Unoccupied dwellings
312	31410	19	293	Dwellings used occasionally
100	7561	44	56	Dwellings used for performing work activities
Šid				
5115	553264	158	4957	Dwellings - total
4609	505502	140	4469	Occupied dwellings
395	36932	18	377	Unoccupied dwellings
93	9050	-	93	Dwellings used occasionally
18	1780	-	18	Dwellings used for performing work activities
Urban				
2637	286558	158	2479	Dwellings - total
2455	270435	140	2315	Occupied dwellings
165	14393	18	147	Unoccupied dwellings
5	690	-	5	Dwellings used occasionally
12	1040	-	12	Dwellings used for performing work activities
Other				
2478	266706	-	2478	Dwellings - total
2154	235067	-	2154	Occupied dwellings
230	22539	-	230	Unoccupied dwellings
88	8360	-	88	Dwellings used occasionally
6	740	-	6	Dwellings used for performing work activities
SRBIJA – JUG				
750720	62503567	182733	567987	Dwellings - total
605716	52239362	147083	458633	Occupied dwellings
95500	7098572	31000	64500	Unoccupied dwellings
32479	2283993	1350	31129	Dwellings used occasionally
17025	881640	3300	13725	Dwellings used for performing work activities
Urban				
482754	35722312	178055	304699	Dwellings - total
392496	30249528	143293	249203	Occupied dwellings
64200	4020308	30338	33862	Unoccupied dwellings
10893	705490	1167	9726	Dwellings used occasionally
15165	746986	3257	11908	Dwellings used for performing work activities
Other				
267966	26781255	4678	263288	Dwellings - total
213220	21989834	3790	209430	Occupied dwellings
31300	3078264	662	30638	Unoccupied dwellings
21586	1578503	183	21403	Dwellings used occasionally
1860	134654	43	1817	Dwellings used for performing work activities

<sup>1</sup> Dwellings with unknown installations are also included.

<sup>2</sup> Dwellings with installed installations, but not yet connected are also included.

**Табела 2.4. Станови према опремљености инсталацијама електричне енергије гаса и грејања и основу коришћења, по општинама/градовима (наставак)**

Регион Област Град – општина	Станови, укупно <sup>1</sup> Dwellings - total <sup>1</sup>		Станови са инсталацијама електричне енергије <sup>2</sup> Dwellings with electric energy installations <sup>2</sup>		Станови који су прикључени на гасоводну мрежу Dwellings connected to piped gas	
	број Number	површина у хиљ. м <sup>2</sup> Floor space in thous. m <sup>2</sup>	број Number	површина у хиљ. м <sup>2</sup> Floor space in thous. m <sup>2</sup>	број Number	површина у хиљ. м <sup>2</sup> Floor space in thous. m <sup>2</sup>
<b>Регион Шумадије и Западне Србије</b>						
Станови укупно	1013756	75438896	1005776	75135763	70703	6051876
Настањени станови	690496	55424192	690431	55422403	56889	5156043
Ненастањени станови	179530	11520314	174278	11305350	10700	696680
Станови који се користе повремено	121693	7356286	119266	7280115	1193	96354
Станови који се користе за обављање делатности	22037	1138104	21801	1127895	1921	102799
Градска						
Станови укупно	458341	32836037	457714	32813887	64592	5343972
Настањени станови	350540	26407221	350535	26407093	51629	4542520
Ненастањени станови	73346	4587813	73055	4573633	10170	633079
Станови који се користе повремено	18102	1057192	17774	1049560	901	68185
Станови који се користе за обављање делатности	16353	783811	16350	783601	1892	100188
Остала						
Станови укупно	555415	42602859	548062	42321876	6111	707904
Настањени станови	339956	29016971	339896	29015310	5260	613523
Ненастањени станови	106184	6932501	101223	6731717	530	63601
Станови који се користе повремено	103591	6299094	101492	6230555	292	28169
Станови који се користе за обављање делатности	5684	354293	5451	344294	29	2611
<b>Златиборска област</b>						
Станови укупно	163996	10328121	163100	10297713	6690	441753
Настањени станови	99311	6911118	99304	6910948	5304	375630
Ненастањени станови	23552	1312082	22960	1291411	471	28923
Станови који се користе повремено	30335	1646305	30115	1639644	96	6238
Станови који се користе за обављање делатности	10798	458616	10721	455710	819	30962
Градска						
Станови укупно	76744	4789969	76705	4788207	6665	439936
Настањени станови	53223	3604712	53223	3604712	5284	374221
Ненастањени станови	8477	504686	8444	503169	467	28665
Станови који се користе повремено	5622	296460	5616	296215	95	6088
Станови који се користе за обављање делатности	9422	384111	9422	384111	819	30962
Остала						
Станови укупно	87252	5538152	86395	5509506	25	1817
Настањени станови	46088	3306406	46081	3306236	20	1409
Ненастањени станови	15075	807396	14516	788242	4	258
Станови који се користе повремено	24713	1349845	24499	1343429	1	150
Станови који се користе за обављање делатности	1376	74505	1299	71599	-	-

<sup>1</sup> Урачунати су и станови са непознатим инсталацијама.

<sup>2</sup> Урачунати су и станови који имају спроведене инсталације, али оне још нису прикључене.

**Table 2.4. Dwellings by availability of installations of electric energy, gas and heating and occupancy status, by municipalities/cities (continued)**

Станови са инсталацијама грејања <i>Dwellings with heating installations<sup>a</sup></i>		Број станова са инсталацијама <i>Number of dwellings with installations</i>		Region Area City – Municipality
број <i>Number</i>	површина у хиљ. м <sup>2</sup> <i>Floor space in thous. m<sup>2</sup></i>	централног грејања <i>Central heating</i>	етажног грејања <sup>2</sup> <i>District heating<sup>2</sup></i>	
<b>Region Šumadije i Zapadne Srbije</b>				
444142	36175323	100746	343396	Dwellings - total
354209	30227656	81157	273052	Occupied dwellings
51646	3598199	16301	35345	Unoccupied dwellings
25113	1709138	930	24183	Dwellings used occasionally
13174	640330	2358	10816	Dwellings used for performing work activities
Urban				
281279	20534525	98843	182436	Dwellings - total
224526	17244073	79592	144934	Occupied dwellings
36100	2211371	16093	20007	Unoccupied dwellings
8684	526057	813	7871	Dwellings used occasionally
11969	553024	2345	9624	Dwellings used for performing work activities
Other				
162863	15640798	1903	160960	Dwellings - total
129683	12983583	1565	128118	Occupied dwellings
15546	1386828	208	15338	Unoccupied dwellings
16429	1183081	117	16312	Dwellings used occasionally
1205	87306	13	1192	Dwellings used for performing work activities
<b>Zlatiborska oblast</b>				
71753	4815099	12175	59578	Dwellings - total
49962	3679240	10037	39925	Occupied dwellings
5533	341286	1091	4442	Unoccupied dwellings
7301	425174	135	7166	Dwellings used occasionally
8957	369399	912	8045	Dwellings used for performing work activities
Urban				
51283	3181964	12007	39276	Dwellings - total
34424	2372007	9923	24501	Occupied dwellings
4042	239805	1056	2986	Unoccupied dwellings
4205	220410	118	4087	Dwellings used occasionally
8612	349742	910	7702	Dwellings used for performing work activities
Other				
20470	1633135	168	20302	Dwellings - total
15538	1307233	114	15424	Occupied dwellings
1491	101481	35	1456	Unoccupied dwellings
3096	204764	17	3079	Dwellings used occasionally
345	19657	2	343	Dwellings used for performing work activities

<sup>1</sup> Dwellings with unknown installations are also included.

<sup>2</sup> Dwellings with installed installations, but not yet connected are also included.

**Табела 2.4. Станови према опремљености инсталацијама електричне енергије гаса и грејања и основу коришћења, по општинама/градовима (наставак)**

Регион Област Град – општина	Станови, укупно <sup>1</sup> Dwellings - total <sup>1</sup>		Станови са инсталацијама електричне енергије <sup>2</sup> Dwellings with electric energy installations <sup>2</sup>		Станови који су прикључени на гасоводну мрежу Dwellings connected to piped gas	
	број Number	површина у хиљ. м <sup>2</sup> Floor space in thous. m <sup>2</sup>	број Number	површина у хиљ. м <sup>2</sup> Floor space in thous. m <sup>2</sup>	број Number	површина у хиљ. м <sup>2</sup> Floor space in thous. m <sup>2</sup>
<b>Град Ужице</b>						
Станови укупно	39565	2417317	39394	2411820	4943	343250
Настањени станови	29070	1869445	29067	1869381	4530	317567
Ненастањени станови	4820	250538	4689	246284	356	21937
Станови који се користе повремено	5306	279270	5269	278091	15	1154
Станови који се користе за обављање делатности	369	18064	369	18064	42	2592
<b>Градска</b>						
Станови укупно	26209	1622175	26191	1621406	4934	342716
Настањени станови	22664	1428115	22664	1428115	4521	317033
Ненастањени станови	2960	163579	2945	162906	356	21937
Станови који се користе повремено	355	18878	352	18782	15	1154
Станови који се користе за обављање делатности	230	11603	230	11603	42	2592
<b>Остала</b>						
Станови укупно	13356	795142	13203	790414	9	534
Настањени станови	6406	441330	6403	441266	9	534
Ненастањени станови	1860	86959	1744	83378	-	-
Станови који се користе повремено	4951	260392	4917	259309	-	-
Станови који се користе за обављање делатности	139	6461	139	6461	-	-
<b>Ужице</b>						
Станови укупно	36456	2213511	36288	2208105	4493	308935
Настањени станови	26408	1691340	26405	1691276	4109	285377
Ненастањени станови	4501	231764	4371	227545	330	19962
Станови који се користе повремено	5188	272715	5153	271592	15	1154
Станови који се користе за обављање делатности	359	17692	359	17692	39	2442
<b>Градска</b>						
Станови укупно	23100	1418369	23085	1417691	4484	308401
Настањени станови	20002	1250010	20002	1250010	4100	284843
Ненастањени станови	2641	144805	2627	144167	330	19962
Станови који се користе повремено	237	12323	236	12283	15	1154
Станови који се користе за обављање делатности	220	11231	220	11231	39	2442
<b>Остала</b>						
Станови укупно	13356	795142	13203	790414	9	534
Настањени станови	6406	441330	6403	441266	9	534
Ненастањени станови	1860	86959	1744	83378	-	-
Станови који се користе повремено	4951	260392	4917	259309	-	-
Станови који се користе за обављање делатности	139	6461	139	6461	-	-
<b>Севојно</b>						
Станови укупно	3109	203806	3106	203715	450	34315
Настањени станови	2662	178105	2662	178105	421	32190
Ненастањени станови	319	18774	318	18739	26	1975
Станови који се користе повремено	118	6555	116	6499	-	-
Станови који се користе за обављање делатности	10	372	10	372	3	150

<sup>1</sup> Урачунати су и станови са непознатим инсталацијама.

<sup>2</sup> Урачунати су и станови који имају спроведене инсталације, али оне још нису прикључене.

**Table 2.4. Dwellings by availability of installations of electric energy, gas and heating and occupancy status, by municipalities/cities (continued)**

Станови са инсталацијама грејања <i>Dwellings with heating installations<sup>a</sup></i>		Број станова са инсталацијама <i>Number of dwellings with installations</i>		Region Area City – Municipality
број <i>Number</i>	површина у хиљ. м <sup>2</sup> <i>Floor space in thous. m<sup>2</sup></i>	централног грејања <i>Central heating</i>	етажног грејања <sup>2</sup> <i>District heating<sup>2</sup></i>	
<i>Grad Užice</i>				
22098	1435733	7000	15098	<i>Dwellings - total</i>
19637	1298240	6266	13371	<i>Occupied dwellings</i>
1564	86936	625	939	<i>Unoccupied dwellings</i>
624	37024	14	610	<i>Dwellings used occasionally</i>
273	13533	95	178	<i>Dwellings used for performing work activities</i>
Urban				
18679	1183373	6997	11682	<i>Dwellings - total</i>
16973	1089189	6263	10710	<i>Occupied dwellings</i>
1415	78467	625	790	<i>Unoccupied dwellings</i>
111	6416	14	97	<i>Dwellings used occasionally</i>
180	9301	95	85	<i>Dwellings used for performing work activities</i>
Other				
3419	252360	3	3416	<i>Dwellings - total</i>
2664	209051	3	2661	<i>Occupied dwellings</i>
149	8469	-	149	<i>Unoccupied dwellings</i>
513	30608	-	513	<i>Dwellings used occasionally</i>
93	4232	-	93	<i>Dwellings used for performing work activities</i>
<i>Užice</i>				
20226	1306522	6143	14083	<i>Dwellings - total</i>
17874	1175614	5461	12413	<i>Occupied dwellings</i>
1476	81630	578	898	<i>Unoccupied dwellings</i>
610	35978	13	597	<i>Dwellings used occasionally</i>
266	13300	91	175	<i>Dwellings used for performing work activities</i>
Urban				
16807	1054162	6140	10667	<i>Dwellings - total</i>
15210	966563	5458	9752	<i>Occupied dwellings</i>
1327	73161	578	749	<i>Unoccupied dwellings</i>
97	5370	13	84	<i>Dwellings used occasionally</i>
173	9068	91	82	<i>Dwellings used for performing work activities</i>
Other				
3419	252360	3	3416	<i>Dwellings - total</i>
2664	209051	3	2661	<i>Occupied dwellings</i>
149	8469	-	149	<i>Unoccupied dwellings</i>
513	30608	-	513	<i>Dwellings used occasionally</i>
93	4232	-	93	<i>Dwellings used for performing work activities</i>
<i>Sevojno</i>				
1872	129211	857	1015	<i>Dwellings - total</i>
1763	122626	805	958	<i>Occupied dwellings</i>
88	5306	47	41	<i>Unoccupied dwellings</i>
14	1046	1	13	<i>Dwellings used occasionally</i>
7	233	4	3	<i>Dwellings used for performing work activities</i>

<sup>1</sup> Dwellings with unknown installations are also included.

<sup>2</sup> Dwellings with installed installations, but not yet connected are also included.

**Табела 2.4. Станови према опрељености инсталацијама електричне енергије гаса и грејања и основу коришћења, по општинама/градовима (наставак)**

Регион Област Град – општина	Станови, укупно <sup>1</sup> Dwellings - total <sup>1</sup>		Станови са инсталацијама електричне енергије <sup>2</sup> Dwellings with electric energy installations <sup>2</sup>		Станови који су прикључени на гасоводну мрежу Dwellings connected to piped gas	
	број Number	површина у хиљ. м <sup>2</sup> Floor space in thous. м <sup>2</sup>	број Number	површина у хиљ. м <sup>2</sup> Floor space in thous. м <sup>2</sup>	број Number	површина у хиљ. м <sup>2</sup> Floor space in thous. м <sup>2</sup>
Градска						
Станови укупно	3109	203806	3106	203715	450	34315
Настањени станови	2662	178105	2662	178105	421	32190
Ненастањени станови	319	18774	318	18739	26	1975
Станови који се користе повремено	118	6555	116	6499	-	-
Станови који се користе за обављање делатности	10	372	10	372	3	150
Ариље						
Станови укупно	9985	666543	9934	664968	19	1559
Настањени станови	7055	511997	7054	511972	16	1331
Ненастањени станови	775	40674	732	39328	1	50
Станови који се користе повремено	2020	105495	2014	105319	1	88
Станови који се користе за обављање делатности	135	8377	134	8349	1	90
Градска						
Станови укупно	3040	223289	3039	223249	19	1559
Настањени станови	2595	194650	2595	194650	16	1331
Ненастањени станови	228	13873	227	13833	1	50
Станови који се користе повремено	142	9762	142	9762	1	88
Станови који се користе за обављање делатности	75	5004	75	5004	1	90
Остала						
Станови укупно	6945	443254	6895	441719	-	-
Настањени станови	4460	317347	4459	317322	-	-
Ненастањени станови	547	26801	505	25495	-	-
Станови који се користе повремено	1878	95733	1872	95557	-	-
Станови који се користе за обављање делатности	60	3373	59	3345	-	-
Бајина Башта						
Станови укупно	15661	1070944	15559	1067485	59	4397
Настањени станови	9459	713244	9459	713244	47	3501
Ненастањени станови	1851	99750	1774	96825	10	706
Станови који се користе повремено	3994	237979	3969	237445	1	150
Станови који се користе за обављање делатности	357	19971	357	19971	1	40
Градска						
Станови укупно	4082	307006	4082	307006	49	3483
Настањени станови	3596	275759	3596	275759	41	2939
Ненастањени станови	346	22205	346	22205	7	504
Станови који се користе повремено	98	6745	98	6745	-	-
Станови који се користе за обављање делатности	42	2297	42	2297	1	40
Остала						
Станови укупно	11579	763938	11477	760479	10	914
Настањени станови	5863	437485	5863	437485	6	562
Ненастањени станови	1505	77545	1428	74620	3	202
Станови који се користе повремено	3896	231234	3871	230700	1	150
Станови који се користе за обављање делатности	315	17674	315	17674	-	-

<sup>1</sup> Урачунати су и станови са непознатим инсталацијама.

<sup>2</sup> Урачунати су и станови који имају спроведене инсталације, али оне још нису прикључене.



**Table 2.4. Dwellings by availability of installations of electric energy, gas and heating and occupancy status, by municipalities/cities (continued)**

Станови са инсталацијама грејања <i>Dwellings with heating installations<sup>a</sup></i>		Број станова са инсталацијама <i>Number of dwellings with installations</i>		Region Area City – Municipality
број <i>Number</i>	површина у хиљ. м <sup>2</sup> <i>Floor space in thous. m<sup>2</sup></i>	централног грејања <i>Central heating</i>	етажног грејања <sup>2</sup> <i>District heating<sup>2</sup></i>	
Urban				
1872	129211	857	1015	Dwellings - total
1763	122626	805	958	Occupied dwellings
88	5306	47	41	Unoccupied dwellings
14	1046	1	13	Dwellings used occasionally
7	233	4	3	Dwellings used for performing work activities
Arije				
3707	288314	22	3685	Dwellings - total
3242	260766	19	3223	Occupied dwellings
166	10511	2	164	Unoccupied dwellings
233	12568	-	233	Dwellings used occasionally
66	4469	1	65	Dwellings used for performing work activities
Urban				
1847	138577	22	1825	Dwellings - total
1630	124108	19	1611	Occupied dwellings
106	6882	2	104	Unoccupied dwellings
47	3218	-	47	Dwellings used occasionally
64	4369	1	63	Dwellings used for performing work activities
Other				
1860	149737	-	1860	Dwellings - total
1612	136658	-	1612	Occupied dwellings
60	3629	-	60	Unoccupied dwellings
186	9350	-	186	Dwellings used occasionally
2	100	-	2	Dwellings used for performing work activities
Bajina Bašta				
6302	499524	970	5332	Dwellings - total
4996	406929	790	4206	Occupied dwellings
392	25729	123	269	Unoccupied dwellings
781	59078	32	749	Dwellings used occasionally
133	7788	25	108	Dwellings used for performing work activities
Urban				
2567	193053	911	1656	Dwellings - total
2300	176391	748	1552	Occupied dwellings
190	11919	114	76	Unoccupied dwellings
47	3050	24	23	Dwellings used occasionally
30	1693	25	5	Dwellings used for performing work activities
Other				
3735	306471	59	3676	Dwellings - total
2696	230538	42	2654	Occupied dwellings
202	13810	9	193	Unoccupied dwellings
734	56028	8	726	Dwellings used occasionally
103	6095	-	103	Dwellings used for performing work activities

<sup>1</sup> Dwellings with unknown installations are also included.

<sup>2</sup> Dwellings with installed installations, but not yet connected are also included.

**Табела 2.4. Станови према опремљености инсталацијама електричне енергије гаса и грејања и основу коришћења, по општинама/градовима (наставак)**

Регион Област Град – општина	Станови, укупно <sup>1</sup> Dwellings - total <sup>1</sup>		Станови са инсталацијама електричне енергије <sup>2</sup> Dwellings with electric energy installations <sup>2</sup>		Станови који су прикључени на гасоводну мрежу Dwellings connected to piped gas	
	број Number	површина у хиљ. м <sup>2</sup> Floor space in thous. m <sup>2</sup>	број Number	површина у хиљ. м <sup>2</sup> Floor space in thous. m <sup>2</sup>	број Number	површина у хиљ. м <sup>2</sup> Floor space in thous. m <sup>2</sup>
Косјерић						
Станови укупно	7251	502053	7109	496709	45	2668
Настањени станови	4333	331077	4333	331077	34	2080
Ненастањени станови	1379	78546	1308	75979	8	354
Станови који се користе повремено	1196	73252	1191	73092	2	84
Станови који се користе за обављање делатности	343	19178	277	16561	1	150
Градска						
Станови укупно	1993	144141	1987	143871	45	2668
Настањени станови	1490	112254	1490	112254	34	2080
Ненастањени станови	246	15812	241	15612	8	354
Станови који се користе повремено	118	8024	117	7954	2	84
Станови који се користе за обављање делатности	139	8051	139	8051	1	150
Остала						
Станови укупно	5258	357912	5122	352838	-	-
Настањени станови	2843	218823	2843	218823	-	-
Ненастањени станови	1133	62734	1067	60367	-	-
Станови који се користе повремено	1078	65228	1074	65138	-	-
Станови који се користе за обављање делатности	204	11127	138	8510	-	-
Нова Варош						
Станови укупно	10337	587331	10252	584706	14	834
Настањени станови	5939	365631	5939	365631	10	604
Ненастањени станови	1879	96111	1818	94156	4	230
Станови који се користе повремено	2427	120591	2404	119951	-	-
Станови који се користе за обављање делатности	92	4998	91	4968	-	-
Градска						
Станови укупно	3885	238013	3882	237949	14	834
Настањени станови	3068	193135	3068	193135	10	604
Ненастањени станови	691	38088	688	38024	4	230
Станови који се користе повремено	89	4850	89	4850	-	-
Станови који се користе за обављање делатности	37	1940	37	1940	-	-
Остала						
Станови укупно	6452	349318	6370	346757	-	-
Настањени станови	2871	172496	2871	172496	-	-
Ненастањени станови	1188	58023	1130	56132	-	-
Станови који се користе повремено	2338	115741	2315	115101	-	-
Станови који се користе за обављање делатности	55	3058	54	3028	-	-
Пожега						
Станови укупно	14645	1005772	14512	1001439	618	45693
Настањени станови	9937	739499	9935	739446	539	40917
Ненастањени станови	2304	129401	2236	126953	67	3848
Станови који се користе повремено	2292	129133	2233	127386	-	-
Станови који се користе за обављање делатности	112	7739	108	7654	12	928

<sup>1</sup> Урачунати су и станови са непознатим инсталацијама.

<sup>2</sup> Урачунати су и станови који имају спроведене инсталације, али оне још нису прикључене.

**Table 2.4. Dwellings by availability of installations of electric energy, gas and heating and occupancy status, by municipalities/cities (continued)**

Станови са инсталацијама грејања <i>Dwellings with heating installations<sup>a</sup></i>		Број станова са инсталацијама <i>Number of dwellings with installations</i>		Region Area City – Municipality
број <i>Number</i>	површина у хиљ. м <sup>2</sup> <i>Floor space in thous. m<sup>2</sup></i>	централног грејања <i>Central heating</i>	етажног грејања <sup>2</sup> <i>District heating<sup>2</sup></i>	
Kosjerić				
2518	208203	284	2234	Dwellings - total
2137	180457	224	1913	Occupied dwellings
155	10936	32	123	Unoccupied dwellings
151	11820	16	135	Dwellings used occasionally
75	4990	12	63	Dwellings used for performing work activities
Urban				
1471	111056	275	1196	Dwellings - total
1216	93962	219	997	Occupied dwellings
110	7106	31	79	Unoccupied dwellings
71	5138	13	58	Dwellings used occasionally
74	4850	12	62	Dwellings used for performing work activities
Other				
1047	97147	9	1038	Dwellings - total
921	86495	5	916	Occupied dwellings
45	3830	1	44	Unoccupied dwellings
80	6682	3	77	Dwellings used occasionally
1	140	-	1	Dwellings used for performing work activities
Nova Varoš				
3320	200937	590	2730	Dwellings - total
2511	157572	519	1992	Occupied dwellings
454	24762	63	391	Unoccupied dwellings
327	17070	7	320	Dwellings used occasionally
28	1533	1	27	Dwellings used for performing work activities
Urban				
2043	126202	582	1461	Dwellings - total
1713	108181	511	1202	Occupied dwellings
273	15142	63	210	Unoccupied dwellings
39	1976	7	32	Dwellings used occasionally
18	903	1	17	Dwellings used for performing work activities
Other				
1277	74735	8	1269	Dwellings - total
798	49391	8	790	Occupied dwellings
181	9620	-	181	Unoccupied dwellings
288	15094	-	288	Dwellings used occasionally
10	630	-	10	Dwellings used for performing work activities
Požega				
5739	467697	35	5704	Dwellings - total
5095	421961	31	5064	Occupied dwellings
416	27902	4	412	Unoccupied dwellings
190	14703	-	190	Dwellings used occasionally
38	3131	-	38	Dwellings used for performing work activities

<sup>1</sup> Dwellings with unknown installations are also included.

<sup>2</sup> Dwellings with installed installations, but not yet connected are also included.

**Табела 2.4. Станови према опремљености инсталацијама електричне енергије гаса и грејања и основу коришћења, по општинама/градовима (наставак)**

Регион Област Град – општина	Станови, укупно <sup>1</sup> Dwellings - total <sup>1</sup>		Станови са инсталацијама електричне енергије <sup>2</sup> Dwellings with electric energy installations <sup>2</sup>		Станови који су прикључени на гасоводну мрежу Dwellings connected to piped gas	
	број Number	површина у хиљ. м <sup>2</sup> Floor space in thous. m <sup>2</sup>	број Number	површина у хиљ. м <sup>2</sup> Floor space in thous. m <sup>2</sup>	број Number	површина у хиљ. м <sup>2</sup> Floor space in thous. m <sup>2</sup>
Градска						
Станови укупно	5804	401908	5804	401908	618	45693
Настањени станови	4894	345004	4894	345004	539	40917
Ненастањени станови	810	49469	810	49469	67	3848
Станови који се користе повремено	30	2193	30	2193	-	-
Станови који се користе за обављање делатности	70	5242	70	5242	12	928
Остала						
Станови укупно	8841	603864	8708	599531	-	-
Настањени станови	5043	394495	5041	394442	-	-
Ненастањени станови	1494	79932	1426	77484	-	-
Станови који се користе повремено	2262	126940	2203	125193	-	-
Станови који се користе за обављање делатности	42	2497	38	2412	-	-
Прибој						
Станови укупно	13409	716992	13325	714276	34	1599
Настањени станови	9198	515644	9198	515644	29	1380
Ненастањени станови	1808	90695	1764	89325	3	144
Станови који се користе повремено	2173	97773	2134	96457	2	75
Станови који се користе за обављање делатности	230	12880	229	12850	-	-
Градска						
Станови укупно	5955	335907	5953	335797	28	1230
Настањени станови	5082	289623	5082	289623	24	1067
Ненастањени станови	697	37692	695	37582	2	88
Станови који се користе повремено	71	2913	71	2913	2	75
Станови који се користе за обављање делатности	105	5679	105	5679	-	-
Остала						
Станови укупно	7454	381085	7372	378479	6	369
Настањени станови	4116	226021	4116	226021	5	313
Ненастањени станови	1111	53003	1069	51743	1	56
Станови који се користе повремено	2102	94860	2063	93544	-	-
Станови који се користе за обављање делатности	125	7201	124	7171	-	-
Пријеполје						
Станови укупно	17677	1252605	17617	1250287	56	4397
Настањени станови	11365	873473	11364	873445	40	3243
Ненастањени станови	4140	256533	4088	254466	13	918
Станови који се користе повремено	1867	107961	1860	107738	-	-
Станови који се користе за обављање делатности	305	14638	305	14638	3	236
Градска						
Станови укупно	4982	363616	4979	363446	56	4397
Настањени станови	4183	314740	4183	314740	40	3243
Ненастањени станови	623	40270	620	40100	13	918
Станови који се користе повремено	31	2303	31	2303	-	-
Станови који се користе за обављање делатности	145	6303	145	6303	3	236

<sup>1</sup> Урачунати су и станови са непознатим инсталацијама.

<sup>2</sup> Урачунати су и станови који имају спроведене инсталације, али оне још нису прикључене.

**Table 2.4. Dwellings by availability of installations of electric energy, gas and heating and occupancy status, by municipalities/cities (continued)**

Станови са инсталацијама грејања <i>Dwellings with heating installations<sup>a</sup></i>		Број станова са инсталацијама <i>Number of dwellings with installations</i>		Region Area City – Municipality
број <i>Number</i>	површина у хиљ. м <sup>2</sup> <i>Floor space in thous. m<sup>2</sup></i>	централног грејања <i>Central heating</i>	етажног грејања <sup>2</sup> <i>District heating<sup>2</sup></i>	
Urban				
3346	252700	35	3311	Dwellings - total
3032	231127	31	3001	Occupied dwellings
270	17802	4	266	Unoccupied dwellings
8	730	-	8	Dwellings used occasionally
36	3041	-	36	Dwellings used for performing work activities
Other				
2393	214997	-	2393	Dwellings - total
2063	190834	-	2063	Occupied dwellings
146	10100	-	146	Unoccupied dwellings
182	13973	-	182	Dwellings used occasionally
2	90	-	2	Dwellings used for performing work activities
Prijobj				
3655	221453	1727	1928	Dwellings - total
3136	191409	1562	1574	Occupied dwellings
373	21284	139	234	Unoccupied dwellings
79	4360	4	75	Dwellings used occasionally
67	4400	22	45	Dwellings used for performing work activities
Urban				
2636	157240	1704	932	Dwellings - total
2369	141523	1551	818	Occupied dwellings
215	12251	130	85	Unoccupied dwellings
6	386	1	5	Dwellings used occasionally
46	3080	22	24	Dwellings used for performing work activities
Other				
1019	64213	23	996	Dwellings - total
767	49886	11	756	Occupied dwellings
158	9033	9	149	Unoccupied dwellings
73	3974	3	70	Dwellings used occasionally
21	1320	-	21	Dwellings used for performing work activities
Prijepolje				
3816	314760	667	3149	Dwellings - total
3302	273284	567	2735	Occupied dwellings
414	33648	91	323	Unoccupied dwellings
52	4354	4	48	Dwellings used occasionally
48	3474	5	43	Dwellings used for performing work activities
Urban				
2043	152326	630	1413	Dwellings - total
1829	138292	543	1286	Occupied dwellings
182	11792	82	100	Unoccupied dwellings
10	953	1	9	Dwellings used occasionally
22	1289	4	18	Dwellings used for performing work activities

<sup>1</sup> Dwellings with unknown installations are also included.

<sup>2</sup> Dwellings with installed installations, but not yet connected are also included.

**Табела 2.4. Станови према опрељености инсталацијама електричне енергије гаса и грејања и основу коришћења, по општинама/градовима (наставак)**

Регион Област Град – општина	Станови, укупно <sup>1</sup> Dwellings - total <sup>1</sup>		Станови са инсталацијама електричне енергије <sup>2</sup> Dwellings with electric energy installations <sup>2</sup>		Станови који су прикључени на гасоводну мрежу Dwellings connected to piped gas	
	број Number	површина у хиљ. м <sup>2</sup> Floor space in thous. m <sup>2</sup>	број Number	површина у хиљ. м <sup>2</sup> Floor space in thous. m <sup>2</sup>	број Number	површина у хиљ. м <sup>2</sup> Floor space in thous. m <sup>2</sup>
Остала						
Станови укупно	12695	888989	12638	886841	-	-
Настањени станови	7182	558733	7181	558705	-	-
Ненастањени станови	3517	216263	3468	214366	-	-
Станови који се користе повремено	1836	105658	1829	105435	-	-
Станови који се користе за обављање делатности	160	8335	160	8335	-	-
Сјеница						
Станови укупно	10535	776375	10483	774434	34	3069
Настањени станови	7140	569381	7140	569381	27	2513
Ненастањени станови	2569	162629	2534	161230	5	471
Станови који се користе повремено	684	36702	671	36276	2	85
Станови који се користе за обављање делатности	142	7663	138	7547	-	-
Градска						
Станови укупно	4758	398191	4752	397852	34	3069
Настањени станови	3957	333285	3957	333285	27	2513
Ненастањени станови	760	62377	756	62117	5	471
Станови који се користе повремено	29	1658	27	1579	2	85
Станови који се користе за обављање делатности	12	871	12	871	-	-
Остала						
Станови укупно	5777	378184	5731	376582	-	-
Настањени станови	3183	236096	3183	236096	-	-
Ненастањени станови	1809	100252	1778	99113	-	-
Станови који се користе повремено	655	35044	644	34697	-	-
Станови који се користе за обављање делатности	130	6792	126	6676	-	-
Чајетина						
Станови укупно	24931	1332189	24915	1331589	868	34287
Настањени станови	5815	421727	5815	421727	32	2494
Ненастањени станови	2027	107205	2017	106865	4	265
Станови који се користе повремено	8376	458149	8370	457889	73	4602
Станови који се користе за обављање делатности	8713	345108	8713	345108	759	26926
Градска						
Станови укупно	16036	755723	16036	755723	868	34287
Настањени станови	1694	118147	1694	118147	32	2494
Ненастањени станови	1116	61321	1116	61321	4	265
Станови који се користе повремено	4659	239134	4659	239134	73	4602
Станови који се користе за обављање делатности	8567	337121	8567	337121	759	26926
Остала						
Станови укупно	8895	576466	8879	575866	-	-
Настањени станови	4121	303580	4121	303580	-	-
Ненастањени станови	911	45884	901	45544	-	-
Станови који се користе повремено	3717	219015	3711	218755	-	-
Станови који се користе за обављање делатности	146	7987	146	7987	-	-

<sup>1</sup> Урачунати су и станови са непознатим инсталацијама.

<sup>2</sup> Урачунати су и станови који имају спроведене инсталације, али оне још нису прикључене.

**Table 2.4. Dwellings by availability of installations of electric energy, gas and heating and occupancy status, by municipalities/cities (continued)**

Станови са инсталацијама грејања <i>Dwellings with heating installations<sup>a</sup></i>		Број станова са инсталацијама <i>Number of dwellings with installations</i>		Region Area City – Municipality
број <i>Number</i>	површина у хиљ. м <sup>2</sup> <i>Floor space in thous. m<sup>2</sup></i>	централног грејања <i>Central heating</i>	етажног грејања <sup>2</sup> <i>District heating<sup>2</sup></i>	
Other				
1773	162434	37	1736	Dwellings - total
1473	134992	24	1449	Occupied dwellings
232	21856	9	223	Unoccupied dwellings
42	3401	3	39	Dwellings used occasionally
26	2185	1	25	Dwellings used for performing work activities
Sjenica				
2781	246679	25	2756	Dwellings - total
2339	209151	21	2318	Occupied dwellings
410	34368	3	407	Unoccupied dwellings
19	2191	1	18	Dwellings used occasionally
13	969	-	13	Dwellings used for performing work activities
Urban				
2111	184704	25	2086	Dwellings - total
1808	159729	21	1787	Occupied dwellings
293	24236	3	290	Unoccupied dwellings
3	155	1	2	Dwellings used occasionally
7	584	-	7	Dwellings used for performing work activities
Other				
670	61975	-	670	Dwellings - total
531	49422	-	531	Occupied dwellings
117	10132	-	117	Unoccupied dwellings
16	2036	-	16	Dwellings used occasionally
6	385	-	6	Dwellings used for performing work activities
Čajetina				
17817	931799	855	16962	Dwellings - total
3567	279471	38	3529	Occupied dwellings
1189	65210	9	1180	Unoccupied dwellings
4845	262006	57	4788	Dwellings used occasionally
8216	325112	751	7465	Dwellings used for performing work activities
Urban				
14540	682733	826	13714	Dwellings - total
1554	109505	17	1537	Occupied dwellings
988	54208	2	986	Unoccupied dwellings
3863	198388	57	3806	Dwellings used occasionally
8135	320632	750	7385	Dwellings used for performing work activities
Other				
3277	249066	29	3248	Dwellings - total
2013	169966	21	1992	Occupied dwellings
201	11002	7	194	Unoccupied dwellings
982	63618	-	982	Dwellings used occasionally
81	4480	1	80	Dwellings used for performing work activities

<sup>1</sup> Dwellings with unknown installations are also included.

<sup>2</sup> Dwellings with installed installations, but not yet connected are also included.

**Табела 2.4. Станови према опремљености инсталацијама електричне енергије гаса и грејања и основу коришћења, по општинама/градовима (наставак)**

Регион Област Град – општина	Станови, укупно <sup>1</sup> Dwellings - total <sup>1</sup>		Станови са инсталацијама електричне енергије <sup>2</sup> Dwellings with electric energy installations <sup>2</sup>		Станови који су прикључени на гасоводну мрежу Dwellings connected to piped gas	
	број Number	површина у хиљ. м <sup>2</sup> Floor space in thous. m <sup>2</sup>	број Number	површина у хиљ. м <sup>2</sup> Floor space in thous. m <sup>2</sup>	број Number	површина у хиљ. м <sup>2</sup> Floor space in thous. m <sup>2</sup>
<b>Колубарска област</b>						
Станови укупно	94652	6997825	94072	6973039	235	14836
Настањени станови	62146	4921723	62136	4921438	208	13022
Ненастањени станови	15018	928918	14518	906745	20	1210
Станови који се користе повремено	16408	1080536	16347	1078518	5	354
Станови који се користе за обављање делатности	1080	66648	1071	66338	2	250
Градска						
Станови укупно	35304	2608932	35288	2607952	224	14031
Настањени станови	27995	2135283	27994	2135263	200	12426
Ненастањени станови	4940	315672	4925	314712	20	1210
Станови који се користе повремено	1791	122008	1791	122008	2	145
Станови који се користе за обављање делатности	578	35969	578	35969	2	250
Остала						
Станови укупно	59348	4388893	58784	4365087	11	805
Настањени станови	34151	2786440	34142	2786175	8	596
Ненастањени станови	10078	613246	9593	592033	-	-
Станови који се користе повремено	14617	958528	14556	956510	3	209
Станови који се користе за обављање делатности	502	30679	493	30369	-	-
<b>Ваљево</b>						
Станови укупно	47670	3351168	47441	3342651	224	14031
Настањени станови	33590	2509490	33587	2509425	200	12426
Ненастањени станови	7247	426853	7057	419468	20	1210
Станови који се користе повремено	6194	376882	6164	375975	2	145
Станови који се користе за обављање делатности	639	37943	633	37783	2	250
Градска						
Станови укупно	27410	1977556	27405	1977398	224	14031
Настањени станови	22288	1659089	22288	1659089	200	12426
Ненастањени станови	3431	209432	3426	209274	20	1210
Станови који се користе повремено	1345	86986	1345	86986	2	145
Станови који се користе за обављање делатности	346	22049	346	22049	2	250
Остала						
Станови укупно	20260	1373612	20036	1365253	-	-
Настањени станови	11302	850401	11299	850336	-	-
Ненастањени станови	3816	217421	3631	210194	-	-
Станови који се користе повремено	4849	289896	4819	288989	-	-
Станови који се користе за обављање делатности	293	15894	287	15734	-	-
<b>Лајковац</b>						
Станови укупно	7401	605933	7357	603954	-	-
Настањени станови	5165	456104	5164	456084	-	-
Ненастањени станови	1230	75886	1187	73927	-	-
Станови који се користе повремено	947	69572	947	69572	-	-
Станови који се користе за обављање делатности	59	4371	59	4371	-	-

<sup>1</sup> Урачунати су и станови са непознатим инсталацијама.

<sup>2</sup> Урачунати су и станови који имају спроведене инсталације, али оне још нису прикључене.



**Table 2.4. Dwellings by availability of installations of electric energy, gas and heating and occupancy status, by municipalities/cities (continued)**

Станови са инсталацијама грејања <i>Dwellings with heating installations<sup>a</sup></i>		Број станова са инсталацијама <i>Number of dwellings with installations</i>		Region Area City – Municipality
број <i>Number</i>	површина у хиљ. м <sup>2</sup> <i>Floor space in thous. m<sup>2</sup></i>	централног грејања <i>Central heating</i>	етажног грејања <sup>2</sup> <i>District heating<sup>2</sup></i>	
<b>Kolubarska oblast</b>				
42342	3568637	5598	36744	Dwellings - total
33986	2974615	4612	29374	Occupied dwellings
3579	255301	838	2741	Unoccupied dwellings
4319	307197	55	4264	Dwellings used occasionally
458	31524	93	365	Dwellings used for performing work activities
Urban				
24902	1956882	5486	19416	Dwellings - total
20652	1676088	4531	16121	Occupied dwellings
2570	167326	814	1756	Unoccupied dwellings
1326	92030	48	1278	Dwellings used occasionally
354	21438	93	261	Dwellings used for performing work activities
Other				
17440	1611755	112	17328	Dwellings - total
13334	1298527	81	13253	Occupied dwellings
1009	87975	24	985	Unoccupied dwellings
2993	215167	7	2986	Dwellings used occasionally
104	10086	-	104	Dwellings used for performing work activities
<b>Valjevo</b>				
25737	2034216	5288	20449	Dwellings - total
21226	1733041	4401	16825	Occupied dwellings
2148	143433	767	1381	Unoccupied dwellings
2125	139766	45	2080	Dwellings used occasionally
238	17976	75	163	Dwellings used for performing work activities
Urban				
19271	1483808	5255	14016	Dwellings - total
16304	1294074	4376	11928	Occupied dwellings
1662	103647	762	900	Unoccupied dwellings
1120	74246	42	1078	Dwellings used occasionally
185	11841	75	110	Dwellings used for performing work activities
Other				
6466	550408	33	6433	Dwellings - total
4922	438967	25	4897	Occupied dwellings
486	39786	5	481	Unoccupied dwellings
1005	65520	3	1002	Dwellings used occasionally
53	6135	-	53	Dwellings used for performing work activities
<b>Lajkovac</b>				
3439	325602	-	3439	Dwellings - total
2964	288516	-	2964	Occupied dwellings
275	20224	-	275	Unoccupied dwellings
167	14690	-	167	Dwellings used occasionally
33	2172	-	33	Dwellings used for performing work activities

<sup>1</sup> Dwellings with unknown installations are also included.

<sup>2</sup> Dwellings with installed installations, but not yet connected are also included.

**Табела 2.4. Станови према опремљености инсталацијама електричне енергије гаса и грејања и основу коришћења, по општинама/градовима (наставак)**

Регион Област Град – општина	Станови, укупно <sup>1</sup> Dwellings - total <sup>1</sup>		Станови са инсталацијама електричне енергије <sup>2</sup> Dwellings with electric energy installations <sup>2</sup>		Станови који су прикључени на гасоводну мрежу Dwellings connected to piped gas	
	број Number	површина у хиљ. м <sup>2</sup> Floor space in thous. m <sup>2</sup>	број Number	површина у хиљ. м <sup>2</sup> Floor space in thous. m <sup>2</sup>	број Number	површина у хиљ. м <sup>2</sup> Floor space in thous. m <sup>2</sup>
Градска						
Станови укупно	1650	125166	1649	125146	-	-
Настањени станови	1292	102105	1291	102085	-	-
Ненастањени станови	277	17737	277	17737	-	-
Станови који се користе повремено	40	2572	40	2572	-	-
Станови који се користе за обављање делатности	41	2752	41	2752	-	-
Остала						
Станови укупно	5751	480767	5708	478808	-	-
Настањени станови	3873	353999	3873	353999	-	-
Ненастањени станови	953	58149	910	56190	-	-
Станови који се користе повремено	907	67000	907	67000	-	-
Станови који се користе за обављање делатности	18	1619	18	1619	-	-
Љиг						
Станови укупно	8682	626028	8638	624101	-	-
Настањени станови	4692	372473	4692	372473	-	-
Ненастањени станови	1431	86376	1398	84781	-	-
Станови који се користе повремено	2368	155566	2358	155264	-	-
Станови који се користе за обављање делатности	191	11613	190	11583	-	-
Градска						
Станови укупно	2010	153114	2001	152412	-	-
Настањени станови	1239	99394	1239	99394	-	-
Ненастањени станови	368	26564	359	25862	-	-
Станови који се користе повремено	272	19927	272	19927	-	-
Станови који се користе за обављање делатности	131	7229	131	7229	-	-
Остала						
Станови укупно	6672	472914	6637	471689	-	-
Настањени станови	3453	273079	3453	273079	-	-
Ненастањени станови	1063	59812	1039	58919	-	-
Станови који се користе повремено	2096	135639	2086	135337	-	-
Станови који се користе за обављање делатности	60	4384	59	4354	-	-
Мионица						
Станови укупно	9709	723830	9673	722277	-	-
Настањени станови	4912	405202	4912	405202	-	-
Ненастањени станови	763	49742	732	48399	-	-
Станови који се користе повремено	3931	261967	3927	261827	-	-
Станови који се користе за обављање делатности	103	6919	102	6849	-	-
Градска						
Станови укупно	844	67813	844	67813	-	-
Настањени станови	643	53070	643	53070	-	-
Ненастањени станови	132	9742	132	9742	-	-
Станови који се користе повремено	24	1981	24	1981	-	-
Станови који се користе за обављање делатности	45	3020	45	3020	-	-

<sup>1</sup> Урачунати су и станови са непознатим инсталацијама.

<sup>2</sup> Урачунати су и станови који имају спроведене инсталације, али оне још нису прикључене.

**Table 2.4. Dwellings by availability of installations of electric energy, gas and heating and occupancy status, by municipalities/cities (continued)**

Станови са инсталацијама грејања <i>Dwellings with heating installations<sup>a</sup></i>		Број станова са инсталацијама <i>Number of dwellings with installations</i>		Region Area City – Municipality
број <i>Number</i>	површина у хиљ. м <sup>2</sup> <i>Floor space in thous. m<sup>2</sup></i>	централног грејања <i>Central heating</i>	етажног грејања <sup>2</sup> <i>District heating<sup>2</sup></i>	
Urban				
1274	103245	-	1274	Dwellings - total
1066	88427	-	1066	Occupied dwellings
159	11359	-	159	Unoccupied dwellings
18	1385	-	18	Dwellings used occasionally
31	2074	-	31	Dwellings used for performing work activities
Other				
2165	222357	-	2165	Dwellings - total
1898	200089	-	1898	Occupied dwellings
116	8865	-	116	Unoccupied dwellings
149	13305	-	149	Dwellings used occasionally
2	98	-	2	Dwellings used for performing work activities
Ljig				
3176	266570	203	2973	Dwellings - total
2100	188567	134	1966	Occupied dwellings
302	21404	47	255	Unoccupied dwellings
636	48768	4	632	Dwellings used occasionally
138	7831	18	120	Dwellings used for performing work activities
Urban				
1282	102573	203	1079	Dwellings - total
852	72689	134	718	Occupied dwellings
193	13514	47	146	Unoccupied dwellings
113	9786	4	109	Dwellings used occasionally
124	6584	18	106	Dwellings used for performing work activities
Other				
1894	163997	-	1894	Dwellings - total
1248	115878	-	1248	Occupied dwellings
109	7890	-	109	Unoccupied dwellings
523	38982	-	523	Dwellings used occasionally
14	1247	-	14	Dwellings used for performing work activities
Mionica				
2918	247963	-	2918	Dwellings - total
1762	168425	-	1762	Occupied dwellings
87	8248	-	87	Unoccupied dwellings
1056	70193	-	1056	Dwellings used occasionally
13	1097	-	13	Dwellings used for performing work activities
Urban				
335	30808	-	335	Dwellings - total
298	27532	-	298	Occupied dwellings
24	2236	-	24	Unoccupied dwellings
6	510	-	6	Dwellings used occasionally
7	530	-	7	Dwellings used for performing work activities

<sup>1</sup> Dwellings with unknown installations are also included.

<sup>2</sup> Dwellings with installed installations, but not yet connected are also included.

**Табела 2.4. Станови према опремљености инсталацијама електричне енергије гаса и грејања и основу коришћења, по општинама/градовима (наставка)**

Регион Област Град – општина	Станови, укупно <sup>1</sup> Dwellings - total <sup>1</sup>		Станови са инсталацијама електричне енергије <sup>2</sup> Dwellings with electric energy installations <sup>2</sup>		Станови који су прикључени на гасоводну мрежу Dwellings connected to piped gas	
	број Number	површина у хиљ. м <sup>2</sup> Floor space in thous. m <sup>2</sup>	број Number	површина у хиљ. м <sup>2</sup> Floor space in thous. m <sup>2</sup>	број Number	површина у хиљ. м <sup>2</sup> Floor space in thous. m <sup>2</sup>
Остала						
Станови укупно	8865	656017	8829	654464	-	-
Настањени станови	4269	352132	4269	352132	-	-
Ненастањени станови	631	40000	600	38657	-	-
Станови који се користе повремено	3907	259986	3903	259846	-	-
Станови који се користе за обављање делатности	58	3899	57	3829	-	-
Осечина						
Станови укупно	6568	484008	6505	481322	-	-
Настањени станови	4185	340042	4181	339912	-	-
Ненастањени станови	1503	86817	1449	84471	-	-
Станови који се користе повремено	834	54307	830	54147	-	-
Станови који се користе за обављање делатности	46	2842	45	2792	-	-
Остала						
Станови укупно	6568	484008	6505	481322	-	-
Настањени станови	4185	340042	4181	339912	-	-
Ненастањени станови	1503	86817	1449	84471	-	-
Станови који се користе повремено	834	54307	830	54147	-	-
Станови који се користе за обављање делатности	46	2842	45	2792	-	-
УБ						
Станови укупно	14622	1206858	14458	1198734	11	805
Настањени станови	9602	838412	9600	838342	8	596
Ненастањени станови	2844	203244	2695	195699	-	-
Станови који се користе повремено	2134	162242	2121	161733	3	209
Станови који се користе за обављање делатности	42	2960	42	2960	-	-
Градска						
Станови укупно	3390	285283	3389	285183	-	-
Настањени станови	2533	221625	2533	221625	-	-
Ненастањени станови	732	52197	731	52097	-	-
Станови који се користе повремено	110	10542	110	10542	-	-
Станови који се користе за обављање делатности	15	919	15	919	-	-
Остала						
Станови укупно	11232	921575	11069	913551	11	805
Настањени станови	7069	616787	7067	616717	8	596
Ненастањени станови	2112	151047	1964	143602	-	-
Станови који се користе повремено	2024	151700	2011	151191	3	209
Станови који се користе за обављање делатности	27	2041	27	2041	-	-
<b>Мачванска област</b>						
<b>Станови укупно</b>	<b>141543</b>	<b>10955173</b>	<b>140442</b>	<b>10915480</b>	<b>9526</b>	<b>793582</b>
<b>Настањени станови</b>	<b>100006</b>	<b>8297939</b>	<b>99996</b>	<b>8297679</b>	<b>7324</b>	<b>660939</b>
<b>Ненастањени станови</b>	<b>26934</b>	<b>1740940</b>	<b>26253</b>	<b>1712361</b>	<b>1864</b>	<b>111429</b>
<b>Станови који се користе повремено</b>	<b>13153</b>	<b>826110</b>	<b>12763</b>	<b>815984</b>	<b>182</b>	<b>12261</b>
<b>Станови који се користе за обављање делатности</b>	<b>1450</b>	<b>90184</b>	<b>1430</b>	<b>89456</b>	<b>156</b>	<b>8953</b>

<sup>1</sup> Урачунати су и станови са непознатим инсталацијама.

<sup>2</sup> Урачунати су и станови који имају спроведене инсталације, али оне још нису прикључене.

**Table 2.4. Dwellings by availability of installations of electric energy, gas and heating and occupancy status, by municipalities/cities (continued)**

Станови са инсталацијама грејања <i>Dwellings with heating installations<sup>a</sup></i>		Број станова са инсталацијама <i>Number of dwellings with installations</i>		Region Area City – Municipality
број <i>Number</i>	површина у хиљ. м <sup>2</sup> <i>Floor space in thous. m<sup>2</sup></i>	централног грејања <i>Central heating</i>	етажног грејања <sup>2</sup> <i>District heating<sup>2</sup></i>	
Other				
2583	217155	-	2583	Dwellings - total
1464	140893	-	1464	Occupied dwellings
63	6012	-	63	Unoccupied dwellings
1050	69683	-	1050	Dwellings used occasionally
6	567	-	6	Dwellings used for performing work activities
Osečina				
1574	151971	66	1508	Dwellings - total
1426	140990	48	1378	Occupied dwellings
72	5294	18	54	Unoccupied dwellings
51	4086	-	51	Dwellings used occasionally
25	1601	-	25	Dwellings used for performing work activities
Other				
1574	151971	66	1508	Dwellings - total
1426	140990	48	1378	Occupied dwellings
72	5294	18	54	Unoccupied dwellings
51	4086	-	51	Dwellings used occasionally
25	1601	-	25	Dwellings used for performing work activities
Ub				
5498	542315	41	5457	Dwellings - total
4508	455076	29	4479	Occupied dwellings
695	56698	6	689	Unoccupied dwellings
284	29694	6	278	Dwellings used occasionally
11	847	-	11	Dwellings used for performing work activities
Urban				
2740	236448	28	2712	Dwellings - total
2132	193366	21	2111	Occupied dwellings
532	36570	5	527	Unoccupied dwellings
69	6103	2	67	Dwellings used occasionally
7	409	-	7	Dwellings used for performing work activities
Other				
2758	305867	13	2745	Dwellings - total
2376	261710	8	2368	Occupied dwellings
163	20128	1	162	Unoccupied dwellings
215	23591	4	211	Dwellings used occasionally
4	438	-	4	Dwellings used for performing work activities
Mačvanska oblast				
60594	5318785	13993	46601	Dwellings - total
50647	4595906	11290	39357	Occupied dwellings
7413	518120	2369	5044	Unoccupied dwellings
1982	167557	154	1828	Dwellings used occasionally
552	37202	180	372	Dwellings used for performing work activities

<sup>1</sup> Dwellings with unknown installations are also included.

<sup>2</sup> Dwellings with installed installations, but not yet connected are also included.

**Табела 2.4. Станови према опремљености инсталацијама електричне енергије гаса и грејања и основу коришћења, по општинама/градовима (наставак)**

Регион Област Град – општина	Станови, укупно <sup>1</sup> Dwellings - total <sup>1</sup>		Станови са инсталацијама електричне енергије <sup>2</sup> Dwellings with electric energy installations <sup>2</sup>		Станови који су прикључени на гасоводну мрежу Dwellings connected to piped gas	
	број Number	површина у хиљ. м <sup>2</sup> Floor space in thous. m <sup>2</sup>	број Number	површина у хиљ. м <sup>2</sup> Floor space in thous. m <sup>2</sup>	број Number	површина у хиљ. м <sup>2</sup> Floor space in thous. m <sup>2</sup>
Градска						
Станови укупно	43871	3053781	43687	3049753	7999	628807
Настањени станови	34118	2498595	34118	2498595	5957	512628
Ненастањени станови	7969	461034	7947	459719	1749	99509
Станови који се користе повремено	1144	57082	982	54369	145	8583
Станови који се користе за обављање делатности	640	37070	640	37070	148	8087
Остала						
Станови укупно	97672	7901392	96755	7865727	1527	164775
Настањени станови	65888	5799344	65878	5799084	1367	148311
Ненастањени станови	18965	1279906	18306	1252642	115	11920
Станови који се користе повремено	12009	769028	11781	761615	37	3678
Станови који се користе за обављање делатности	810	53114	790	52386	8	866
<i>Шабач</i>						
Станови укупно	53284	4129616	52837	4115023	3983	352789
Настањени станови	39957	3264320	39954	3264238	3418	314911
Ненастањени станови	9013	604077	8826	595613	494	33050
Станови који се користе повремено	3834	230550	3578	224553	18	1279
Станови који се користе за обављање делатности	480	30669	479	30619	53	3549
Градска						
Станови укупно	26047	1828970	25871	1825320	3916	347767
Настањени станови	21140	1548171	21140	1548171	3366	310944
Ненастањени станови	4101	240683	4087	239746	483	32245
Станови који се користе повремено	480	18963	318	16250	15	1099
Станови који се користе за обављање делатности	326	21153	326	21153	52	3479
Остала						
Станови укупно	27237	2300646	26966	2289703	67	5022
Настањени станови	18817	1716149	18814	1716067	52	3967
Ненастањени станови	4912	363394	4739	355867	11	805
Станови који се користе повремено	3354	211587	3260	208303	3	180
Станови који се користе за обављање делатности	154	9516	153	9466	1	70
<i>Богатић</i>						
Станови укупно	11792	997999	11651	992974	-	-
Настањени станови	8608	787346	8607	787306	-	-
Ненастањени станови	2326	159767	2246	156469	-	-
Станови који се користе повремено	751	43441	691	41754	-	-
Станови који се користе за обављање делатности	107	7445	107	7445	-	-
Остала						
Станови укупно	11792	997999	11651	992974	-	-
Настањени станови	8608	787346	8607	787306	-	-
Ненастањени станови	2326	159767	2246	156469	-	-
Станови који се користе повремено	751	43441	691	41754	-	-
Станови који се користе за обављање делатности	107	7445	107	7445	-	-

<sup>1</sup> Урачунати су и станови са непознатим инсталацијама.

<sup>2</sup> Урачунати су и станови који имају спроведене инсталације, али оне још нису прикључене.

**Table 2.4. Dwellings by availability of installations of electric energy, gas and heating and occupancy status, by municipalities/cities (continued)**

Станови са инсталацијама грејања <i>Dwellings with heating installations<sup>a</sup></i>		Број станова са инсталацијама <i>Number of dwellings with installations</i>		Region Area City – Municipality
број <i>Number</i>	површина у хиљ. м <sup>2</sup> <i>Floor space in thous. m<sup>2</sup></i>	централног грејања <i>Central heating</i>	етажног грејања <sup>2</sup> <i>District heating<sup>2</sup></i>	
Urban				
29114	2087871	13605	15509	Dwellings - total
23550	1776214	10956	12594	Occupied dwellings
4683	258404	2335	2348	Unoccupied dwellings
516	31052	139	377	Dwellings used occasionally
365	22201	175	190	Dwellings used for performing work activities
Other				
31480	3230914	388	31092	Dwellings - total
27097	2819692	334	26763	Occupied dwellings
2730	259716	34	2696	Unoccupied dwellings
1466	136505	15	1451	Dwellings used occasionally
187	15001	5	182	Dwellings used for performing work activities
<i>Sabac</i>				
26839	2273091	9579	17260	Dwellings - total
23321	2017435	7987	15334	Occupied dwellings
2935	201177	1488	1447	Unoccupied dwellings
356	38404	13	343	Dwellings used occasionally
227	16075	91	136	Dwellings used for performing work activities
Urban				
17989	1301633	9493	8496	Dwellings - total
15391	1151413	7910	7481	Occupied dwellings
2328	131067	1480	848	Unoccupied dwellings
73	5536	12	61	Dwellings used occasionally
197	13617	91	106	Dwellings used for performing work activities
Other				
8850	971458	86	8764	Dwellings - total
7930	866022	77	7853	Occupied dwellings
607	70110	8	599	Unoccupied dwellings
283	32868	1	282	Dwellings used occasionally
30	2458	-	30	Dwellings used for performing work activities
<i>Bogatić</i>				
3327	363224	17	3310	Dwellings - total
2962	329816	15	2947	Occupied dwellings
284	25924	2	282	Unoccupied dwellings
44	4605	-	44	Dwellings used occasionally
37	2879	-	37	Dwellings used for performing work activities
Other				
3327	363224	17	3310	Dwellings - total
2962	329816	15	2947	Occupied dwellings
284	25924	2	282	Unoccupied dwellings
44	4605	-	44	Dwellings used occasionally
37	2879	-	37	Dwellings used for performing work activities

<sup>1</sup> Dwellings with unknown installations are also included.

<sup>2</sup> Dwellings with installed installations, but not yet connected are also included.

**Табела 2.4. Станови према опремљености инсталацијама електричне енергије гаса и грејања и основу коришћења, по општинама/градовима (наставак)**

Регион Област Град – општина	Станови, укупно <sup>1</sup> Dwellings - total <sup>1</sup>		Станови са инсталацијама електричне енергије <sup>2</sup> Dwellings with electric energy installations <sup>2</sup>		Станови који су прикључени на гасоводну мрежу Dwellings connected to piped gas	
	број Number	површина у хиљ. м <sup>2</sup> Floor space in thous. m <sup>2</sup>	број Number	површина у хиљ. м <sup>2</sup> Floor space in thous. m <sup>2</sup>	број Number	површина у хиљ. м <sup>2</sup> Floor space in thous. m <sup>2</sup>
<b>Владимирци</b>						
Станови укупно	10115	760045	9955	753802	-	-
Настањени станови	5673	462930	5672	462910	-	-
Ненастањени станови	2142	137652	2011	132412	-	-
Станови који се користе повремено	2185	151254	2159	150335	-	-
Станови који се користе за обављање делатности	115	8209	113	8145	-	-
Остала						
Станови укупно	10115	760045	9955	753802	-	-
Настањени станови	5673	462930	5672	462910	-	-
Ненастањени станови	2142	137652	2011	132412	-	-
Станови који се користе повремено	2185	151254	2159	150335	-	-
Станови који се користе за обављање делатности	115	8209	113	8145	-	-
<b>Коцељева</b>						
Станови укупно	6683	504912	6661	503927	15	1421
Настањени станови	4381	352929	4381	352929	14	1301
Ненастањени станови	1622	105629	1601	104704	1	120
Станови који се користе повремено	620	42102	620	42102	-	-
Станови који се користе за обављање делатности	60	4252	59	4192	-	-
Остала						
Станови укупно	6683	504912	6661	503927	15	1421
Настањени станови	4381	352929	4381	352929	14	1301
Ненастањени станови	1622	105629	1601	104704	1	120
Станови који се користе повремено	620	42102	620	42102	-	-
Станови који се користе за обављање делатности	60	4252	59	4192	-	-
<b>Крупањ</b>						
Станови укупно	7337	528583	7303	527276	-	-
Настањени станови	5216	402967	5214	402923	-	-
Ненастањени станови	1540	91575	1510	90417	-	-
Станови који се користе повремено	539	31643	537	31538	-	-
Станови који се користе за обављање делатности	42	2398	42	2398	-	-
Градска						
Станови укупно	1950	152079	1948	151954	-	-
Настањени станови	1571	126742	1571	126742	-	-
Ненастањени станови	347	23297	345	23172	-	-
Станови који се користе повремено	13	1208	13	1208	-	-
Станови који се користе за обављање делатности	19	832	19	832	-	-
Остала						
Станови укупно	5387	376504	5355	375322	-	-
Настањени станови	3645	276225	3643	276181	-	-
Ненастањени станови	1193	68278	1165	67245	-	-
Станови који се користе повремено	526	30435	524	30330	-	-
Станови који се користе за обављање делатности	23	1566	23	1566	-	-

<sup>1</sup> Урачунати су и станови са непознатим инсталацијама.

<sup>2</sup> Урачунати су и станови који имају спроведене инсталације, али оне још нису прикључене.



**Table 2.4. Dwellings by availability of installations of electric energy, gas and heating and occupancy status, by municipalities/cities (continued)**

Станови са инсталацијама грејања <i>Dwellings with heating installations<sup>a</sup></i>		Број станова са инсталацијама <i>Number of dwellings with installations</i>		Region Area City – Municipality
број <i>Number</i>	површина у хиљ. м <sup>2</sup> <i>Floor space in thous. m<sup>2</sup></i>	централног грејања <i>Central heating</i>	етажног грејања <sup>2</sup> <i>District heating<sup>2</sup></i>	
Vladimirci				
2610	242172	25	2585	Dwellings - total
2032	191568	22	2010	Occupied dwellings
251	23335	3	248	Unoccupied dwellings
307	25386	-	307	Dwellings used occasionally
20	1883	-	20	Dwellings used for performing work activities
Other				
2610	242172	25	2585	Dwellings - total
2032	191568	22	2010	Occupied dwellings
251	23335	3	248	Unoccupied dwellings
307	25386	-	307	Dwellings used occasionally
20	1883	-	20	Dwellings used for performing work activities
Koceljeva				
1738	171327	-	1738	Dwellings - total
1505	149498	-	1505	Occupied dwellings
147	14515	-	147	Unoccupied dwellings
71	6108	-	71	Dwellings used occasionally
15	1206	-	15	Dwellings used for performing work activities
Other				
1738	171327	-	1738	Dwellings - total
1505	149498	-	1505	Occupied dwellings
147	14515	-	147	Unoccupied dwellings
71	6108	-	71	Dwellings used occasionally
15	1206	-	15	Dwellings used for performing work activities
Krupanj				
2264	189856	-	2264	Dwellings - total
1876	164288	-	1876	Occupied dwellings
306	19853	-	306	Unoccupied dwellings
62	4512	-	62	Dwellings used occasionally
20	1203	-	20	Dwellings used for performing work activities
Urban				
811	72149	-	811	Dwellings - total
721	65366	-	721	Occupied dwellings
79	5916	-	79	Unoccupied dwellings
4	480	-	4	Dwellings used occasionally
7	387	-	7	Dwellings used for performing work activities
Other				
1453	117707	-	1453	Dwellings - total
1155	98922	-	1155	Occupied dwellings
227	13937	-	227	Unoccupied dwellings
58	4032	-	58	Dwellings used occasionally
13	816	-	13	Dwellings used for performing work activities

<sup>1</sup> Dwellings with unknown installations are also included.

<sup>2</sup> Dwellings with installed installations, but not yet connected are also included.

**Табела 2.4. Станови према опрељености инсталацијама електричне енергије гаса и грејања и основу коришћења, по општинама/градовима (наставак)**

Регион Област Град – општина	Станови, укупно <sup>1</sup> Dwellings - total <sup>1</sup>		Станови са инсталацијама електричне енергије <sup>2</sup> Dwellings with electric energy installations <sup>2</sup>		Станови који су прикључени на гасоводну мрежу Dwellings connected to piped gas	
	број Number	површина у хиљ. м <sup>2</sup> Floor space in thous. m <sup>2</sup>	број Number	површина у хиљ. м <sup>2</sup> Floor space in thous. m <sup>2</sup>	број Number	површина у хиљ. м <sup>2</sup> Floor space in thous. m <sup>2</sup>
<b>Лозница</b>						
Станови укупно	38410	3052309	38228	3045284	5361	428752
Настањени станови	27159	2326737	27157	2326699	3743	335208
Ненастањени станови	7448	481412	7314	475813	1352	77308
Станови који се користе повремено	3367	218010	3322	216642	164	10982
Станови који се користе за обављање делатности	436	26150	435	26130	102	5254
<b>Градска</b>						
Станови укупно	14222	953394	14216	953141	3974	275002
Настањени станови	9833	708981	9833	708981	2493	196275
Ненастањени станови	3444	192502	3438	192249	1255	66635
Станови који се користе повремено	651	36911	651	36911	130	7484
Станови који се користе за обављање делатности	294	15000	294	15000	96	4608
<b>Остала</b>						
Станови укупно	24188	2098915	24012	2092143	1387	153750
Настањени станови	17326	1617756	17324	1617718	1250	138933
Ненастањени станови	4004	288910	3876	283564	97	10673
Станови који се користе повремено	2716	181099	2671	179731	34	3498
Станови који се користе за обављање делатности	142	11150	141	11130	6	646
<b>Љубовија</b>						
Станови укупно	8442	570660	8375	568148	58	4582
Настањени станови	4848	375465	4847	375429	51	4110
Ненастањени станови	2017	108677	1962	106583	6	322
Станови који се користе повремено	1405	77689	1404	77639	-	-
Станови који се користе за обављање делатности	172	8829	162	8497	1	150
<b>Остала</b>						
Станови укупно	8442	570660	8375	568148	58	4582
Настањени станови	4848	375465	4847	375429	51	4110
Ненастањени станови	2017	108677	1962	106583	6	322
Станови који се користе повремено	1405	77689	1404	77639	-	-
Станови који се користе за обављање делатности	172	8829	162	8497	1	150
<b>Мали Зворник</b>						
Станови укупно	5480	411049	5432	409046	109	6038
Настањени станови	4164	325245	4164	325245	98	5409
Ненастањени станови	826	52151	783	50350	11	629
Станови који се користе повремено	452	31421	452	31421	-	-
Станови који се користе за обављање делатности	38	2232	33	2030	-	-
<b>Градска</b>						
Станови укупно	1652	119338	1652	119338	109	6038
Настањени станови	1574	114701	1574	114701	98	5409
Ненастањени станови	77	4552	77	4552	11	629
Станови који се користе повремено	-	-	-	-	-	-
Станови који се користе за обављање делатности	1	85	1	85	-	-

<sup>1</sup> Урачунати су и станови са непознатим инсталацијама.

<sup>2</sup> Урачунати су и станови који имају спроведене инсталације, али оне још нису прикључене.

**Table 2.4. Dwellings by availability of installations of electric energy, gas and heating and occupancy status, by municipalities/cities (continued)**

Станови са инсталацијама грејања <i>Dwellings with heating installations<sup>a</sup></i>		Број станова са инсталацијама <i>Number of dwellings with installations</i>		Region Area City – Municipality
број <i>Number</i>	површина у хиљ. м <sup>2</sup> <i>Floor space in thous. m<sup>2</sup></i>	централног грејања <i>Central heating</i>	етажног грејања <sup>2</sup> <i>District heating<sup>2</sup></i>	
<i>Loznica</i>				
19670	1724825	4016	15654	<i>Dwellings - total</i>
15409	1430832	2947	12462	<i>Occupied dwellings</i>
3140	210258	853	2287	<i>Unoccupied dwellings</i>
921	71911	131	790	<i>Dwellings used occasionally</i>
200	11824	85	115	<i>Dwellings used for performing work activities</i>
Urban				
9473	649728	3825	5648	<i>Dwellings - total</i>
6630	496991	2779	3851	<i>Occupied dwellings</i>
2243	119504	835	1408	<i>Unoccupied dwellings</i>
439	25036	127	312	<i>Dwellings used occasionally</i>
161	8197	84	77	<i>Dwellings used for performing work activities</i>
Other				
10197	1075097	191	10006	<i>Dwellings - total</i>
8779	933841	168	8611	<i>Occupied dwellings</i>
897	90754	18	879	<i>Unoccupied dwellings</i>
482	46875	4	478	<i>Dwellings used occasionally</i>
39	3627	1	38	<i>Dwellings used for performing work activities</i>
<i>Ljubovija</i>				
2115	182589	64	2051	<i>Dwellings - total</i>
1703	156328	47	1656	<i>Occupied dwellings</i>
249	15132	3	246	<i>Unoccupied dwellings</i>
139	9631	10	129	<i>Dwellings used occasionally</i>
24	1498	4	20	<i>Dwellings used for performing work activities</i>
Other				
2115	182589	64	2051	<i>Dwellings - total</i>
1703	156328	47	1656	<i>Occupied dwellings</i>
249	15132	3	246	<i>Unoccupied dwellings</i>
139	9631	10	129	<i>Dwellings used occasionally</i>
24	1498	4	20	<i>Dwellings used for performing work activities</i>
<i>Mali Zvornik</i>				
2031	171701	292	1739	<i>Dwellings - total</i>
1839	156141	272	1567	<i>Occupied dwellings</i>
101	7926	20	81	<i>Unoccupied dwellings</i>
82	7000	-	82	<i>Dwellings used occasionally</i>
9	634	-	9	<i>Dwellings used for performing work activities</i>
Urban				
841	64361	287	554	<i>Dwellings - total</i>
808	62444	267	541	<i>Occupied dwellings</i>
33	1917	20	13	<i>Unoccupied dwellings</i>
-	-	-	-	<i>Dwellings used occasionally</i>
-	-	-	-	<i>Dwellings used for performing work activities</i>

<sup>1</sup> Dwellings with unknown installations are also included.

<sup>2</sup> Dwellings with installed installations, but not yet connected are also included.

**Табела 2.4. Станови према опрељености инсталацијама електричне енергије гаса и грејања и основу коришћења, по општинама/градовима (наставак)**

Регион Област Град – општина	Станови, укупно <sup>1</sup> Dwellings - total <sup>1</sup>		Станови са инсталацијама електричне енергије <sup>2</sup> Dwellings with electric energy installations <sup>2</sup>		Станови који су прикључени на гасоводну мрежу Dwellings connected to piped gas	
	број Number	површина у хиљ. м <sup>2</sup> Floor space in thous. m <sup>2</sup>	број Number	површина у хиљ. м <sup>2</sup> Floor space in thous. m <sup>2</sup>	број Number	површина у хиљ. м <sup>2</sup> Floor space in thous. m <sup>2</sup>
Остала						
Станови укупно	3828	291711	3780	289708	-	-
Настањени станови	2590	210544	2590	210544	-	-
Ненастањени станови	749	47599	706	45798	-	-
Станови који се користе повремено	452	31421	452	31421	-	-
Станови који се користе за обављање делатности	37	2147	32	1945	-	-
<b>Моравичка област</b>						
<b>Станови укупно</b>	<b>107569</b>	<b>7468426</b>	<b>107192</b>	<b>7454446</b>	<b>13025</b>	<b>1079118</b>
<b>Настањени станови</b>	<b>75553</b>	<b>5609019</b>	<b>75551</b>	<b>5608954</b>	<b>11413</b>	<b>970047</b>
<b>Ненастањени станови</b>	<b>15154</b>	<b>867733</b>	<b>14824</b>	<b>855235</b>	<b>1162</b>	<b>75875</b>
<b>Станови који се користе повремено</b>	<b>15390</b>	<b>896929</b>	<b>15346</b>	<b>895542</b>	<b>226</b>	<b>17706</b>
<b>Станови који се користе за обављање делатности</b>	<b>1472</b>	<b>94745</b>	<b>1471</b>	<b>94715</b>	<b>224</b>	<b>15490</b>
Градска						
Станови укупно	50823	3648419	50806	3647487	12018	982591
Настањени станови	42942	3162230	42942	3162230	10549	885173
Ненастањени станови	5875	354913	5858	353981	1095	69938
Станови који се користе повремено	1004	67993	1004	67993	158	12663
Станови који се користе за обављање делатности	1002	63283	1002	63283	216	14817
Остала						
Станови укупно	56746	3820007	56386	3806959	1007	96527
Настањени станови	32611	2446789	32609	2446724	864	84874
Ненастањени станови	9279	512820	8966	501254	67	5937
Станови који се користе повремено	14386	828936	14342	827549	68	5043
Станови који се користе за обављање делатности	470	31462	469	31432	8	673
<b>Чачак</b>						
Станови укупно	55028	3971711	54883	3966342	8169	701897
Настањени станови	40766	3106547	40766	3106547	7103	631519
Ненастањени станови	7381	428018	7249	422992	746	46942
Станови који се користе повремено	6005	377280	5992	376937	161	12405
Станови који се користе за обављање делатности	876	59866	876	59866	159	11031
Градска						
Станови укупно	32443	2336132	32435	2335747	7407	627251
Настањени станови	27245	2019206	27245	2019206	6432	564277
Ненастањени станови	3826	226662	3818	226277	705	43214
Станови који се користе повремено	762	50699	762	50699	116	9082
Станови који се користе за обављање делатности	610	39565	610	39565	154	10678
Остала						
Станови укупно	22585	1635579	22448	1630595	762	74646
Настањени станови	13521	1087341	13521	1087341	671	67242
Ненастањени станови	3555	201356	3431	196715	41	3728
Станови који се користе повремено	5243	326581	5230	326238	45	3323
Станови који се користе за обављање делатности	266	20301	266	20301	5	353

<sup>1</sup> Урачунати су и станови са непознатим инсталацијама.

<sup>2</sup> Урачунати су и станови који имају спроведене инсталације, али оне још нису прикључене.

**Table 2.4. Dwellings by availability of installations of electric energy, gas and heating and occupancy status, by municipalities/cities (continued)**

Станови са инсталацијама грејања <i>Dwellings with heating installations<sup>a</sup></i>		Број станова са инсталацијама <i>Number of dwellings with installations</i>		Region Area City – Municipality
број <i>Number</i>	површина у хиљ. м <sup>2</sup> <i>Floor space in thous. m<sup>2</sup></i>	централног грејања <i>Central heating</i>	етажног грејања <sup>2</sup> <i>District heating<sup>2</sup></i>	
Other				
1190	107340	5	1185	Dwellings - total
1031	93697	5	1026	Occupied dwellings
68	6009	-	68	Unoccupied dwellings
82	7000	-	82	Dwellings used occasionally
9	634	-	9	Dwellings used for performing work activities
Moravička oblast				
47300	3608961	12603	34697	Dwellings - total
39846	3122089	10734	29112	Occupied dwellings
3957	248020	1440	2517	Unoccupied dwellings
2877	196591	231	2646	Dwellings used occasionally
620	42261	198	422	Dwellings used for performing work activities
Urban				
32852	2409969	12384	20468	Dwellings - total
28842	2162547	10571	18271	Occupied dwellings
2991	178833	1424	1567	Unoccupied dwellings
467	31849	194	273	Dwellings used occasionally
552	36740	195	357	Dwellings used for performing work activities
Other				
14448	1198992	219	14229	Dwellings - total
11004	959542	163	10841	Occupied dwellings
966	69187	16	950	Unoccupied dwellings
2410	164742	37	2373	Dwellings used occasionally
68	5521	3	65	Dwellings used for performing work activities
Čačak				
27984	2139529	10062	17922	Dwellings - total
23692	1857896	8488	15204	Occupied dwellings
2399	144266	1172	1227	Unoccupied dwellings
1482	109518	222	1260	Dwellings used occasionally
411	27849	180	231	Dwellings used for performing work activities
Urban				
21921	1592637	9917	12004	Dwellings - total
19049	1421133	8383	10666	Occupied dwellings
2129	122952	1163	966	Unoccupied dwellings
368	24089	193	175	Dwellings used occasionally
375	24463	178	197	Dwellings used for performing work activities
Other				
6063	546892	145	5918	Dwellings - total
4643	436763	105	4538	Occupied dwellings
270	21314	9	261	Unoccupied dwellings
1114	85429	29	1085	Dwellings used occasionally
36	3386	2	34	Dwellings used for performing work activities

<sup>1</sup> Dwellings with unknown installations are also included.

<sup>2</sup> Dwellings with installed installations, but not yet connected are also included.

**Табела 2.4. Станови према опремљености инсталацијама електричне енергије гаса и грејања и основу коришћења, по општинама/градовима (наставак)**

Регион Област Град – општина	Станови, укупно <sup>1</sup> Dwellings - total <sup>1</sup>		Станови са инсталацијама електричне енергије <sup>2</sup> Dwellings with electric energy installations <sup>2</sup>		Станови који су прикључени на гасоводну мрежу Dwellings connected to piped gas	
	број Number	површина у хиљ. м <sup>2</sup> Floor space in thous. m <sup>2</sup>	број Number	површина у хиљ. м <sup>2</sup> Floor space in thous. m <sup>2</sup>	број Number	површина у хиљ. м <sup>2</sup> Floor space in thous. m <sup>2</sup>
<b>Горњи Милановац</b>						
Станови укупно	24850	1679917	24735	1675880	4651	358064
Настањени станови	16440	1192905	16440	1192905	4124	321280
Ненастањени станови	4309	247968	4206	244305	403	27749
Станови који се користе повремено	3823	222404	3811	222030	60	4656
Станови који се користе за обављање делатности	278	16640	278	16640	64	4379
<b>Градска</b>						
Станови укупно	11353	803777	11347	803505	4492	344583
Настањени станови	9635	692946	9635	692946	4003	310643
Ненастањени станови	1415	90791	1409	90519	386	26520
Станови који се користе повремено	150	10340	150	10340	41	3281
Станови који се користе за обављање делатности	153	9700	153	9700	62	4139
<b>Остала</b>						
Станови укупно	13497	876140	13388	872375	159	13481
Настањени станови	6805	499959	6805	499959	121	10637
Ненастањени станови	2894	157177	2797	153786	17	1229
Станови који се користе повремено	3673	212064	3661	211690	19	1375
Станови који се користе за обављање делатности	125	6940	125	6940	2	240
<b>Ивањица</b>						
Станови укупно	15324	1013182	15309	1012488	87	9194
Настањени станови	10863	779449	10863	779449	77	8079
Ненастањени станови	1679	93626	1666	92994	7	840
Станови који се користе повремено	2515	124411	2513	124349	2	195
Станови који се користе за обављање делатности	267	15696	267	15696	1	80
<b>Градска</b>						
Станови укупно	4866	366756	4863	366481	25	2499
Настањени станови	4240	327416	4240	327416	25	2499
Ненастањени станови	332	20720	329	20445	-	-
Станови који се користе повремено	71	5342	71	5342	-	-
Станови који се користе за обављање делатности	223	13278	223	13278	-	-
<b>Остала</b>						
Станови укупно	10458	646426	10446	646007	62	6695
Настањени станови	6623	452033	6623	452033	52	5580
Ненастањени станови	1347	72906	1337	72549	7	840
Станови који се користе повремено	2444	119069	2442	119007	2	195
Станови који се користе за обављање делатности	44	2418	44	2418	1	80
<b>Лучани</b>						
Станови укупно	12367	803616	12265	799736	118	9963
Настањени станови	7484	530118	7482	530053	109	9169
Ненастањени станови	1785	98121	1703	94944	6	344
Станови који се користе повремено	3047	172834	3030	172226	3	450
Станови који се користе за обављање делатности	51	2543	50	2513	-	-

<sup>1</sup> Урачунати су и станови са непознатим инсталацијама.

<sup>2</sup> Урачунати су и станови који имају спроведене инсталације, али оне још нису прикључене.

**Table 2.4. Dwellings by availability of installations of electric energy, gas and heating and occupancy status, by municipalities/cities (continued)**

Станови са инсталацијама грејања <i>Dwellings with heating installations<sup>a</sup></i>		Број станова са инсталацијама <i>Number of dwellings with installations</i>		Region Area City – Municipality
број <i>Number</i>	површина у хиљ. м <sup>2</sup> <i>Floor space in thous. m<sup>2</sup></i>	централног грејања <i>Central heating</i>	етажног грејања <sup>2</sup> <i>District heating<sup>2</sup></i>	
Gornji Milanovac				
8348	629169	1037	7311	Dwellings - total
7192	550435	915	6277	Occupied dwellings
756	50092	105	651	Unoccupied dwellings
318	23036	4	314	Dwellings used occasionally
82	5606	13	69	Dwellings used for performing work activities
Urban				
6416	469378	1022	5394	Dwellings - total
5731	423414	908	4823	Occupied dwellings
557	36987	101	456	Unoccupied dwellings
58	4266	1	57	Dwellings used occasionally
70	4711	12	58	Dwellings used for performing work activities
Other				
1932	159791	15	1917	Dwellings - total
1461	127021	7	1454	Occupied dwellings
199	13105	4	195	Unoccupied dwellings
260	18770	3	257	Dwellings used occasionally
12	895	1	11	Dwellings used for performing work activities
Ivanjica				
6098	489187	207	5891	Dwellings - total
5372	438427	200	5172	Occupied dwellings
452	32715	4	448	Unoccupied dwellings
166	10336	1	165	Dwellings used occasionally
108	7709	2	106	Dwellings used for performing work activities
Urban				
2685	227614	176	2509	Dwellings - total
2453	209754	170	2283	Occupied dwellings
99	7707	4	95	Unoccupied dwellings
34	2964	-	34	Dwellings used occasionally
99	7189	2	97	Dwellings used for performing work activities
Other				
3413	261573	31	3382	Dwellings - total
2919	228673	30	2889	Occupied dwellings
353	25008	-	353	Unoccupied dwellings
132	7372	1	131	Dwellings used occasionally
9	520	-	9	Dwellings used for performing work activities
Lučani				
4870	351076	1297	3573	Dwellings - total
3590	275331	1131	2459	Occupied dwellings
350	20947	159	191	Unoccupied dwellings
911	53701	4	907	Dwellings used occasionally
19	1097	3	16	Dwellings used for performing work activities

<sup>1</sup> Dwellings with unknown installations are also included.

<sup>2</sup> Dwellings with installed installations, but not yet connected are also included.

**Табела 2.4. Станови према опремљености инсталацијама електричне енергије гаса и грејања и основу коришћења, по општинама/градовима (наставак)**

Регион Област Град – општина	Станови, укупно <sup>1</sup> Dwellings - total <sup>1</sup>		Станови са инсталацијама електричне енергије <sup>2</sup> Dwellings with electric energy installations <sup>2</sup>		Станови који су прикључени на гасоводну мрежу Dwellings connected to piped gas	
	број Number	површина у хиљ. м <sup>2</sup> Floor space in thous. m <sup>2</sup>	број Number	површина у хиљ. м <sup>2</sup> Floor space in thous. m <sup>2</sup>	број Number	површина у хиљ. м <sup>2</sup> Floor space in thous. m <sup>2</sup>
Градска						
Станови укупно	2161	141754	2161	141754	94	8258
Настањени станови	1822	122662	1822	122662	89	7754
Ненастањени станови	302	16740	302	16740	4	204
Станови који се користе повремено	21	1612	21	1612	1	300
Станови који се користе за обављање делатности	16	740	16	740	-	-
Остала						
Станови укупно	10206	661862	10104	657982	24	1705
Настањени станови	5662	407456	5660	407391	20	1415
Ненастањени станови	1483	81381	1401	78204	2	140
Станови који се користе повремено	3026	171222	3009	170614	2	150
Станови који се користе за обављање делатности	35	1803	34	1773	-	-
<b>Поморавска област</b>						
<b>Станови укупно</b>	<b>110438</b>	<b>9242263</b>	<b>108533</b>	<b>9171497</b>	<b>10995</b>	<b>1074562</b>
<b>Настањени станови</b>	<b>72752</b>	<b>6544910</b>	<b>72742</b>	<b>6544657</b>	<b>8561</b>	<b>887210</b>
<b>Ненастањени станови</b>	<b>26525</b>	<b>2018338</b>	<b>25728</b>	<b>1984537</b>	<b>2162</b>	<b>164890</b>
<b>Станови који се користе повремено</b>	<b>10022</b>	<b>607117</b>	<b>8970</b>	<b>572413</b>	<b>111</b>	<b>12301</b>
<b>Станови који се користе за обављање делатности</b>	<b>1139</b>	<b>71898</b>	<b>1093</b>	<b>69890</b>	<b>161</b>	<b>10161</b>
Градска						
Станови укупно	49809	3844300	49613	3837240	9515	872979
Настањени станови	35357	2878416	35355	2878368	7292	717614
Ненастањени станови	12051	825625	11990	822566	2001	140056
Станови који се користе повремено	1776	100645	1644	96812	62	5218
Станови који се користе за обављање делатности	625	39614	624	39494	160	10091
Остала						
Станови укупно	60629	5397963	58920	5334257	1480	201583
Настањени станови	37395	3666494	37387	3666289	1269	169596
Ненастањени станови	14474	1192713	13738	1161971	161	24834
Станови који се користе повремено	8246	506472	7326	475601	49	7083
Станови који се користе за обављање делатности	514	32284	469	30396	1	70
<i>Јагодина</i>						
<i>Станови укупно</i>	<i>35823</i>	<i>2659027</i>	<i>35606</i>	<i>2651019</i>	<i>6214</i>	<i>523526</i>
<i>Настањени станови</i>	<i>25139</i>	<i>1948106</i>	<i>25136</i>	<i>1948028</i>	<i>4680</i>	<i>423206</i>
<i>Ненастањени станови</i>	<i>7631</i>	<i>506531</i>	<i>7483</i>	<i>500567</i>	<i>1348</i>	<i>85111</i>
<i>Станови који се користе повремено</i>	<i>2661</i>	<i>181367</i>	<i>2596</i>	<i>179441</i>	<i>65</i>	<i>7746</i>
<i>Станови који се користе за обављање делатности</i>	<i>392</i>	<i>23023</i>	<i>391</i>	<i>22983</i>	<i>121</i>	<i>7463</i>
Градска						
Станови укупно	19501	1271041	19481	1270224	5408	419453
Настањени станови	14414	984828	14412	984780	3971	333143
Ненастањени станови	4464	250527	4448	249807	1296	77612
Станови који се користе повремено	348	19671	346	19622	21	1305
Станови који се користе за обављање делатности	275	16015	275	16015	120	7393

<sup>1</sup> Урачунати су и станови са непознатим инсталацијама.

<sup>2</sup> Урачунати су и станови који имају спроведене инсталације, али оне још нису прикључене.



**Table 2.4. Dwellings by availability of installations of electric energy, gas and heating and occupancy status, by municipalities/cities (continued)**

Станови са инсталацијама грејања <i>Dwellings with heating installations<sup>a</sup></i>		Број станова са инсталацијама <i>Number of dwellings with installations</i>		Region Area City – Municipality
број <i>Number</i>	површина у хиљ. м <sup>2</sup> <i>Floor space in thous. m<sup>2</sup></i>	централног грејања <i>Central heating</i>	етажног грејања <sup>2</sup> <i>District heating<sup>2</sup></i>	
Urban				
1830	120340	1269	561	Dwellings - total
1609	108246	1110	499	Occupied dwellings
206	11187	156	50	Unoccupied dwellings
7	530	-	7	Dwellings used occasionally
8	377	3	5	Dwellings used for performing work activities
Other				
3040	230736	28	3012	Dwellings - total
1981	167085	21	1960	Occupied dwellings
144	9760	3	141	Unoccupied dwellings
904	53171	4	900	Dwellings used occasionally
11	720	-	11	Dwellings used for performing work activities
Pomoravska oblast				
43630	4207680	7477	36153	Dwellings - total
34138	3397000	5655	28483	Occupied dwellings
7952	691386	1706	6246	Unoccupied dwellings
1216	97681	44	1172	Dwellings used occasionally
324	21613	72	252	Dwellings used for performing work activities
Urban				
24800	2044883	7224	17576	Dwellings - total
19055	1639250	5431	13624	Occupied dwellings
5173	364371	1686	3487	Unoccupied dwellings
354	27088	35	319	Dwellings used occasionally
218	14174	72	146	Dwellings used for performing work activities
Other				
18830	2162797	253	18577	Dwellings - total
15083	1757750	224	14859	Occupied dwellings
2779	327015	20	2759	Unoccupied dwellings
862	70593	9	853	Dwellings used occasionally
106	7439	-	106	Dwellings used for performing work activities
Jagodina				
15397	1159241	6084	9313	Dwellings - total
12074	943517	4575	7499	Occupied dwellings
2856	180426	1406	1450	Unoccupied dwellings
344	27834	39	305	Dwellings used occasionally
123	7464	64	59	Dwellings used for performing work activities
Urban				
11112	704524	5900	5212	Dwellings - total
8441	554483	4413	4028	Occupied dwellings
2447	136351	1392	1055	Unoccupied dwellings
108	6618	31	77	Dwellings used occasionally
116	7072	64	52	Dwellings used for performing work activities

<sup>1</sup> Dwellings with unknown installations are also included.

<sup>2</sup> Dwellings with installed installations, but not yet connected are also included.

**Табела 2.4. Станови према опрељености инсталацијама електричне енергије гаса и грејања и основу коришћења, по општинама/градовима (наставак)**

Регион Област Град – општина	Станови, укупно <sup>1</sup> Dwellings - total <sup>1</sup>		Станови са инсталацијама електричне енергије <sup>2</sup> Dwellings with electric energy installations <sup>2</sup>		Станови који су прикључени на гасоводну мрежу Dwellings connected to piped gas	
	број Number	површина у хиљ. м <sup>2</sup> Floor space in thous. м <sup>2</sup>	број Number	површина у хиљ. м <sup>2</sup> Floor space in thous. м <sup>2</sup>	број Number	површина у хиљ. м <sup>2</sup> Floor space in thous. м <sup>2</sup>
Остала						
Станови укупно	16322	1387986	16125	1380795	806	104073
Настањени станови	10725	963278	10724	963248	709	90063
Ненастањени станови	3167	256004	3035	250760	52	7499
Станови који се користе повремено	2313	161696	2250	159819	44	6441
Станови који се користе за обављање делатности	117	7008	116	6968	1	70
Деспотовац						
Станови укупно	13498	1209234	13344	1202275	134	16261
Настањени станови	8308	813968	8308	813968	112	13821
Ненастањени станови	3607	299371	3528	295480	22	2440
Станови који се користе повремено	1387	82721	1312	79653	-	-
Станови који се користе за обављање делатности	196	13174	196	13174	-	-
Градска						
Станови укупно	3361	277306	3358	277070	105	12123
Настањени станови	2217	188794	2217	188794	89	10673
Ненастањени станови	990	78286	987	78050	16	1450
Станови који се користе повремено	71	5081	71	5081	-	-
Станови који се користе за обављање делатности	83	5145	83	5145	-	-
Остала						
Станови укупно	10137	931928	9986	925205	29	4138
Настањени станови	6091	625174	6091	625174	23	3148
Ненастањени станови	2617	221085	2541	217430	6	990
Станови који се користе повремено	1316	77640	1241	74572	-	-
Станови који се користе за обављање делатности	113	8029	113	8029	-	-
Параћин						
Станови укупно	24403	2124892	23783	2102263	2382	272633
Настањени станови	16853	1591897	16851	1591857	1971	232845
Ненастањени станови	5329	411645	5142	403555	368	36372
Станови који се користе повремено	1938	104912	1541	91806	23	2077
Станови који се користе за обављање делатности	283	16438	249	15045	20	1339
Градска						
Станови укупно	11490	973756	11436	971571	2056	225037
Настањени станови	8535	766748	8535	766748	1689	192576
Ненастањени станови	2435	176134	2423	175642	328	29632
Станови који се користе повремено	404	23847	362	22154	19	1490
Станови који се користе за обављање делатности	116	7027	116	7027	20	1339
Остала						
Станови укупно	12913	1151136	12347	1130692	326	47596
Настањени станови	8318	825149	8316	825109	282	40269
Ненастањени станови	2894	235511	2719	227913	40	6740
Станови који се користе повремено	1534	81065	1179	69652	4	587
Станови који се користе за обављање делатности	167	9411	133	8018	-	-

<sup>1</sup> Урачунати су и станови са непознатим инсталацијама.

<sup>2</sup> Урачунати су и станови који имају спроведене инсталације, али оне још нису прикључене.

**Table 2.4. Dwellings by availability of installations of electric energy, gas and heating and occupancy status, by municipalities/cities (continued)**

Станови са инсталацијама грејања <i>Dwellings with heating installations<sup>a</sup></i>		Број станова са инсталацијама <i>Number of dwellings with installations</i>		Region Area City – Municipality
број <i>Number</i>	површина у хиљ. м <sup>2</sup> <i>Floor space in thous. m<sup>2</sup></i>	централног грејања <i>Central heating</i>	етажног грејања <sup>2</sup> <i>District heating<sup>2</sup></i>	
Other				
4285	454717	184	4101	Dwellings - total
3633	389034	162	3471	Occupied dwellings
409	44075	14	395	Unoccupied dwellings
236	21216	8	228	Dwellings used occasionally
7	392	-	7	Dwellings used for performing work activities
Despotovac				
4780	505187	704	4076	Dwellings - total
3617	392573	548	3069	Occupied dwellings
1006	98823	154	852	Unoccupied dwellings
126	11178	2	124	Dwellings used occasionally
31	2613	-	31	Dwellings used for performing work activities
Urban				
1604	129340	704	900	Dwellings - total
1113	92333	548	565	Occupied dwellings
476	35905	154	322	Unoccupied dwellings
7	597	2	5	Dwellings used occasionally
8	505	-	8	Dwellings used for performing work activities
Other				
3176	375847	-	3176	Dwellings - total
2504	300240	-	2504	Occupied dwellings
530	62918	-	530	Unoccupied dwellings
119	10581	-	119	Dwellings used occasionally
23	2108	-	23	Dwellings used for performing work activities
Paraćin				
9803	1027974	444	9359	Dwellings - total
7883	860627	342	7541	Occupied dwellings
1411	130995	97	1314	Unoccupied dwellings
413	30914	1	412	Dwellings used occasionally
96	5438	4	92	Dwellings used for performing work activities
Urban				
5009	496740	412	4597	Dwellings - total
3979	416372	313	3666	Occupied dwellings
837	66322	94	743	Unoccupied dwellings
154	11759	1	153	Dwellings used occasionally
39	2287	4	35	Dwellings used for performing work activities
Other				
4794	531234	32	4762	Dwellings - total
3904	444255	29	3875	Occupied dwellings
574	64673	3	571	Unoccupied dwellings
259	19155	-	259	Dwellings used occasionally
57	3151	-	57	Dwellings used for performing work activities

<sup>1</sup> Dwellings with unknown installations are also included.

<sup>2</sup> Dwellings with installed installations, but not yet connected are also included.

**Табела 2.4. Станови према опремљености инсталацијама електричне енергије гаса и грејања и основу коришћења, по општинама/градовима (наставак)**

Регион Област Град – општина	Станови, укупно <sup>1</sup> Dwellings - total <sup>1</sup>		Станови са инсталацијама електричне енергије <sup>2</sup> Dwellings with electric energy installations <sup>2</sup>		Станови који су прикључени на гасоводну мрежу Dwellings connected to piped gas	
	број Number	површина у хиљ. м <sup>2</sup> Floor space in thous. m <sup>2</sup>	број Number	површина у хиљ. м <sup>2</sup> Floor space in thous. m <sup>2</sup>	број Number	површина у хиљ. м <sup>2</sup> Floor space in thous. m <sup>2</sup>
<b>Рековац</b>						
Станови укупно	6772	501462	6619	495876	29	4274
Настањени станови	3535	298158	3534	298138	25	3519
Ненастањени станови	1575	92709	1467	88829	3	700
Станови који се користе повремено	1616	107789	1577	106343	1	55
Станови који се користе за обављање делатности	46	2806	41	2566	-	-
Остала						
Станови укупно	6772	501462	6619	495876	29	4274
Настањени станови	3535	298158	3534	298138	25	3519
Ненастањени станови	1575	92709	1467	88829	3	700
Станови који се користе повремено	1616	107789	1577	106343	1	55
Станови који се користе за обављање делатности	46	2806	41	2566	-	-
<b>Свилајнац</b>						
Станови укупно	14650	1442761	14228	1426848	577	77784
Настањени станови	8750	952914	8746	952799	472	64799
Ненастањени станови	4343	395068	4166	387641	82	10740
Станови који се користе повремено	1420	83698	1183	75582	18	1741
Станови који се користе за обављање делатности	137	11081	133	10826	5	504
Градска						
Станови укупно	5833	546001	5799	544593	520	69657
Настањени станови	3502	357406	3502	357406	427	58251
Ненастањени станови	1711	146037	1693	145201	70	9161
Станови који се користе повремено	532	35151	517	34699	18	1741
Станови који се користе за обављање делатности	88	7407	87	7287	5	504
Остала						
Станови укупно	8817	896760	8429	882255	57	8127
Настањени станови	5248	595508	5244	595393	45	6548
Ненастањени станови	2632	249031	2473	242440	12	1579
Станови који се користе повремено	888	48547	666	40883	-	-
Станови који се користе за обављање делатности	49	3674	46	3539	-	-
<b>Ђуприја</b>						
Станови укупно	15292	1304887	14953	1293216	1659	180084
Настањени станови	10167	939867	10167	939867	1301	149020
Ненастањени станови	4040	313014	3942	308465	339	29527
Станови који се користе повремено	1000	46630	761	39588	4	682
Станови који се користе за обављање делатности	85	5376	83	5296	15	855
Градска						
Станови укупно	9624	776196	9539	773782	1426	146709
Настањени станови	6689	580640	6689	580640	1116	122971
Ненастањени станови	2451	174641	2439	173866	291	22201
Станови који се користе повремено	421	16895	348	15256	4	682
Станови који се користе за обављање делатности	63	4020	63	4020	15	855

<sup>1</sup> Урачунати су и станови са непознатим инсталацијама.

<sup>2</sup> Урачунати су и станови који имају спроведене инсталације, али оне још нису прикључене.

**Table 2.4. Dwellings by availability of installations of electric energy, gas and heating and occupancy status, by municipalities/cities (continued)**

Станови са инсталацијама грејања <i>Dwellings with heating installations<sup>a</sup></i>		Број станова са инсталацијама <i>Number of dwellings with installations</i>		Region Area City – Municipality
број <i>Number</i>	површина у хиљ. м <sup>2</sup> <i>Floor space in thous. m<sup>2</sup></i>	централног грејања <i>Central heating</i>	етажног грејања <sup>2</sup> <i>District heating<sup>2</sup></i>	
Rekovac				
875	85542	12	863	Dwellings - total
648	66790	10	638	Occupied dwellings
63	5968	1	62	Unoccupied dwellings
162	12564	1	161	Dwellings used occasionally
2	220	-	2	Dwellings used for performing work activities
Other				
875	85542	12	863	Dwellings - total
648	66790	10	638	Occupied dwellings
63	5968	1	62	Unoccupied dwellings
162	12564	1	161	Dwellings used occasionally
2	220	-	2	Dwellings used for performing work activities
Svilajnac				
6328	752437	116	6212	Dwellings - total
4650	569382	77	4573	Occupied dwellings
1498	167736	36	1462	Unoccupied dwellings
133	11184	-	133	Dwellings used occasionally
47	4135	3	44	Dwellings used for performing work activities
Urban				
3065	328008	116	2949	Dwellings - total
2183	242760	77	2106	Occupied dwellings
773	75346	36	737	Unoccupied dwellings
75	6887	-	75	Dwellings used occasionally
34	3015	3	31	Dwellings used for performing work activities
Other				
3263	424429	-	3263	Dwellings - total
2467	326622	-	2467	Occupied dwellings
725	92390	-	725	Unoccupied dwellings
58	4297	-	58	Dwellings used occasionally
13	1120	-	13	Dwellings used for performing work activities
Čuprija				
6447	677299	117	6330	Dwellings - total
5266	564111	103	5163	Occupied dwellings
1118	107438	12	1106	Unoccupied dwellings
38	4007	1	37	Dwellings used occasionally
25	1743	1	24	Dwellings used for performing work activities
Urban				
4010	386271	92	3918	Dwellings - total
3339	333302	80	3259	Occupied dwellings
640	50447	10	630	Unoccupied dwellings
10	1227	1	9	Dwellings used occasionally
21	1295	1	20	Dwellings used for performing work activities

<sup>1</sup> Dwellings with unknown installations are also included.

<sup>2</sup> Dwellings with installed installations, but not yet connected are also included.

**Табела 2.4. Станови према опрељености инсталацијама електричне енергије гаса и грејања и основу коришћења, по општинама/градовима (наставак)**

Регион Област Град – општина	Станови, укупно <sup>1</sup> Dwellings - total <sup>1</sup>		Станови са инсталацијама електричне енергије <sup>2</sup> Dwellings with electric energy installations <sup>2</sup>		Станови који су прикључени на гасоводну мрежу Dwellings connected to piped gas	
	број Number	површина у хиљ. м <sup>2</sup> Floor space in thous. m <sup>2</sup>	број Number	површина у хиљ. м <sup>2</sup> Floor space in thous. m <sup>2</sup>	број Number	површина у хиљ. м <sup>2</sup> Floor space in thous. m <sup>2</sup>
Остала						
Станови укупно	5668	528691	5414	519434	233	33375
Настањени станови	3478	359227	3478	359227	185	26049
Ненастањени станови	1589	138373	1503	134599	48	7326
Станови који се користе повремено	579	29735	413	24332	-	-
Станови који се користе за обављање делатности	22	1356	20	1276	-	-
<b>Расинска област</b>						
<b>Станови укупно</b>	<b>106675</b>	<b>8629744</b>	<b>105766</b>	<b>8593523</b>	<b>5008</b>	<b>467543</b>
<b>Настањени станови</b>	<b>77352</b>	<b>6625598</b>	<b>77332</b>	<b>6625007</b>	<b>4123</b>	<b>407423</b>
<b>Ненастањени станови</b>	<b>19260</b>	<b>1327608</b>	<b>18651</b>	<b>1301721</b>	<b>791</b>	<b>53789</b>
<b>Станови који се користе повремено</b>	<b>8385</b>	<b>573288</b>	<b>8144</b>	<b>565489</b>	<b>38</b>	<b>3151</b>
<b>Станови који се користе за обављање делатности</b>	<b>1678</b>	<b>103250</b>	<b>1639</b>	<b>101306</b>	<b>56</b>	<b>3180</b>
Градска						
Станови укупно	39688	2854375	39641	2852571	4040	353624
Настањени станови	31636	2356611	31635	2356581	3292	307198
Ненастањени станови	6898	432454	6860	430950	694	43415
Станови који се користе повремено	390	25608	382	25338	5	205
Станови који се користе за обављање делатности	764	39702	764	39702	49	2806
Остала						
Станови укупно	66987	5775369	66125	5740952	968	113919
Настањени станови	45716	4268987	45697	4268426	831	100225
Ненастањени станови	12362	895154	11791	870771	97	10374
Станови који се користе повремено	7995	547680	7762	540151	33	2946
Станови који се користе за обављање делатности	914	63548	875	61604	7	374
<b>Крушевац</b>						
Станови укупно	55574	4430018	55311	4419333	4295	386570
Настањени станови	42287	3531521	42284	3531444	3493	334007
Ненастањени станови	9687	646471	9511	639512	728	47314
Станови који се користе повремено	2694	194830	2644	192973	34	2740
Станови који се користе за обављање делатности	906	57196	872	55404	40	2509
Градска						
Станови укупно	26499	1862002	26489	1861662	3571	303407
Настањени станови	21173	1548495	21172	1548465	2881	262000
Ненастањени станови	4801	285100	4792	284790	649	38963
Станови који се користе повремено	115	6388	115	6388	5	205
Станови који се користе за обављање делатности	410	22019	410	22019	36	2239
Остала						
Станови укупно	29075	2568016	28822	2557671	724	83163
Настањени станови	21114	1983026	21112	1982979	612	72007
Ненастањени станови	4886	361371	4719	354722	79	8351
Станови који се користе повремено	2579	188442	2529	186585	29	2535
Станови који се користе за обављање делатности	496	35177	462	33385	4	270

<sup>1</sup> Урачунати су и станови са непознатим инсталацијама.

<sup>2</sup> Урачунати су и станови који имају спроведене инсталације, али оне још нису прикључене.

**Table 2.4. Dwellings by availability of installations of electric energy, gas and heating and occupancy status, by municipalities/cities (continued)**

Станови са инсталацијама грејања <i>Dwellings with heating installations<sup>1</sup></i>		Број станова са инсталацијама <i>Number of dwellings with installations</i>		Region Area City – Municipality
број <i>Number</i>	површина у хиљ. м <sup>2</sup> <i>Floor space in thous. m<sup>2</sup></i>	централног грејања <i>Central heating</i>	етажног грејања <sup>2</sup> <i>District heating<sup>2</sup></i>	
Other				
2437	291028	25	2412	Dwellings - total
1927	230809	23	1904	Occupied dwellings
478	56991	2	476	Unoccupied dwellings
28	2780	-	28	Dwellings used occasionally
4	448	-	4	Dwellings used for performing work activities
Rasinska oblast				
46697	4083239	12884	33813	Dwellings - total
39631	3547654	10399	29232	Occupied dwellings
5441	402358	2234	3207	Unoccupied dwellings
1074	98387	66	1008	Dwellings used occasionally
551	34840	185	366	Dwellings used for performing work activities
Urban				
26204	1886704	12667	13537	Dwellings - total
21906	1632302	10202	11704	Occupied dwellings
3781	224687	2219	1562	Unoccupied dwellings
127	7705	62	65	Dwellings used occasionally
390	22010	184	206	Dwellings used for performing work activities
Other				
20493	2196535	217	20276	Dwellings - total
17725	1915352	197	17528	Occupied dwellings
1660	177671	15	1645	Unoccupied dwellings
947	90682	4	943	Dwellings used occasionally
161	12830	1	160	Dwellings used for performing work activities
Kruševac				
31411	2606339	10747	20664	Dwellings - total
26442	2258297	8535	17907	Occupied dwellings
4005	271079	1974	2031	Unoccupied dwellings
592	53139	66	526	Dwellings used occasionally
372	23824	172	200	Dwellings used for performing work activities
Urban				
19555	1371825	10546	9009	Dwellings - total
16149	1177286	8353	7796	Occupied dwellings
3063	175652	1960	1103	Unoccupied dwellings
93	4950	62	31	Dwellings used occasionally
250	13937	171	79	Dwellings used for performing work activities
Other				
11856	1234514	201	11655	Dwellings - total
10293	1081011	182	10111	Occupied dwellings
942	95427	14	928	Unoccupied dwellings
499	48189	4	495	Dwellings used occasionally
122	9887	1	121	Dwellings used for performing work activities

<sup>1</sup> Dwellings with unknown installations are also included.

<sup>2</sup> Dwellings with installed installations, but not yet connected are also included.

**Табела 2.4. Станови према опремљености инсталацијама електричне енергије гаса и грејања и основу коришћења, по општинама/градовима (наставак)**

Регион Област Град – општина	Станови, укупно <sup>1</sup> Dwellings - total <sup>1</sup>		Станови са инсталацијама електричне енергије <sup>2</sup> Dwellings with electric energy installations <sup>2</sup>		Станови који су прикључени на гасоводну мрежу Dwellings connected to piped gas	
	број Number	површина у хиљ. м <sup>2</sup> Floor space in thous. m <sup>2</sup>	број Number	површина у хиљ. м <sup>2</sup> Floor space in thous. m <sup>2</sup>	број Number	површина у хиљ. м <sup>2</sup> Floor space in thous. m <sup>2</sup>
<b>Александровац</b>						
Станови укупно	12299	1095469	12112	1086691	526	62649
Настањени станови	7768	770574	7764	770449	477	57501
Ненастањени станови	2821	202224	2654	194249	36	4290
Станови који се користе повремено	1504	109904	1490	109298	3	355
Станови који се користе за обављање делатности	206	12767	204	12695	10	503
<b>Градска</b>						
Станови укупно	2612	227680	2610	227630	373	43407
Настањени станови	2043	182809	2043	182809	336	39784
Ненастањени станови	474	38571	472	38521	27	3120
Станови који се користе повремено	19	2189	19	2189	-	-
Станови који се користе за обављање делатности	76	4111	76	4111	10	503
<b>Остала</b>						
Станови укупно	9687	867789	9502	859061	153	19242
Настањени станови	5725	587765	5721	587640	141	17717
Ненастањени станови	2347	163653	2182	155728	9	1170
Станови који се користе повремено	1485	107715	1471	107109	3	355
Станови који се користе за обављање делатности	130	8656	128	8584	-	-
<b>Брус</b>						
Станови укупно	8323	624558	8281	623131	10	596
Настањени станови	5256	433149	5246	432855	9	572
Ненастањени станови	1114	68962	1089	68074	-	-
Станови који се користе повремено	1787	111928	1780	111683	-	-
Станови који се користе за обављање делатности	166	10519	166	10519	1	24
<b>Градска</b>						
Станови укупно	2017	148853	2017	148853	10	596
Настањени станови	1534	117443	1534	117443	9	572
Ненастањени станови	238	16707	238	16707	-	-
Станови који се користе повремено	117	7588	117	7588	-	-
Станови који се користе за обављање делатности	128	7115	128	7115	1	24
<b>Остала</b>						
Станови укупно	6306	475705	6264	474278	-	-
Настањени станови	3722	315706	3712	315412	-	-
Ненастањени станови	876	52255	851	51367	-	-
Станови који се користе повремено	1670	104340	1663	104095	-	-
Станови који се користе за обављање делатности	38	3404	38	3404	-	-
<b>Варварин</b>						
Станови укупно	8806	727942	8534	718139	91	11514
Настањени станови	5461	491011	5461	491011	78	10501
Ненастањени станови	2054	158018	1885	150958	9	853
Станови који се користе повремено	1099	66239	998	63546	1	56
Станови који се користе за обављање делатности	192	12674	190	12624	3	104

<sup>1</sup> Урачунати су и станови са непознатим инсталацијама.

<sup>2</sup> Урачунати су и станови који имају спроведене инсталације, али оне још нису прикључене.



**Table 2.4. Dwellings by availability of installations of electric energy, gas and heating and occupancy status, by municipalities/cities (continued)**

Станови са инсталацијама грејања <i>Dwellings with heating installations<sup>1</sup></i>		Број станова са инсталацијама <i>Number of dwellings with installations</i>		Region Area City – Municipality
број <i>Number</i>	површина у хиљ. м <sup>2</sup> <i>Floor space in thous. m<sup>2</sup></i>	централног грејања <i>Central heating</i>	етажног грејања <sup>2</sup> <i>District heating<sup>2</sup></i>	
Aleksandrovac				
3223	359691	47	3176	Dwellings - total
2615	304536	40	2575	Occupied dwellings
390	38049	5	385	Unoccupied dwellings
135	12461	-	135	Dwellings used occasionally
83	4645	2	81	Dwellings used for performing work activities
Urban				
1014	100732	47	967	Dwellings - total
792	83514	40	752	Occupied dwellings
147	12967	5	142	Unoccupied dwellings
2	380	-	2	Dwellings used occasionally
73	3871	2	71	Dwellings used for performing work activities
Other				
2209	258959	-	2209	Dwellings - total
1823	221022	-	1823	Occupied dwellings
243	25082	-	243	Unoccupied dwellings
133	12081	-	133	Dwellings used occasionally
10	774	-	10	Dwellings used for performing work activities
Brus				
1543	157881	-	1543	Dwellings - total
1365	141057	-	1365	Occupied dwellings
64	5556	-	64	Unoccupied dwellings
88	8711	-	88	Dwellings used occasionally
26	2557	-	26	Dwellings used for performing work activities
Urban				
608	52226	-	608	Dwellings - total
529	46191	-	529	Occupied dwellings
37	2246	-	37	Unoccupied dwellings
18	1552	-	18	Dwellings used occasionally
24	2237	-	24	Dwellings used for performing work activities
Other				
935	105655	-	935	Dwellings - total
836	94866	-	836	Occupied dwellings
27	3310	-	27	Unoccupied dwellings
70	7159	-	70	Dwellings used occasionally
2	320	-	2	Dwellings used for performing work activities
Varvarin				
2039	224626	-	2039	Dwellings - total
1666	180295	-	1666	Occupied dwellings
178	27430	-	178	Unoccupied dwellings
173	15542	-	173	Dwellings used occasionally
22	1359	-	22	Dwellings used for performing work activities

<sup>1</sup> Dwellings with unknown installations are also included.

<sup>2</sup> Dwellings with installed installations, but not yet connected are also included.

**Табела 2.4. Станови према опрељености инсталацијама електричне енергије гаса и грејања и основу коришћења, по општинама/градовима (наставак)**

Регион Област Град – општина	Станови, укупно <sup>1</sup> Dwellings - total <sup>1</sup>		Станови са инсталацијама електричне енергије <sup>2</sup> Dwellings with electric energy installations <sup>2</sup>		Станови који су прикључени на гасоводну мрежу Dwellings connected to piped gas	
	број Number	површина у хиљ. м <sup>2</sup> Floor space in thous. m <sup>2</sup>	број Number	површина у хиљ. м <sup>2</sup> Floor space in thous. m <sup>2</sup>	број Number	површина у хиљ. м <sup>2</sup> Floor space in thous. m <sup>2</sup>
Остала						
Станови укупно	8806	727942	8534	718139	91	11514
Настањени станови	5461	491011	5461	491011	78	10501
Ненастањени станови	2054	158018	1885	150958	9	853
Станови који се користе повремено	1099	66239	998	63546	1	56
Станови који се користе за обављање делатности	192	12674	190	12624	3	104
Трстеник						
Станови укупно	17035	1382768	17000	1381236	75	5241
Настањени станови	13559	1135419	13558	1135394	58	4129
Ненастањени станови	2531	179566	2502	178267	16	1092
Станови који се користе повремено	842	62388	838	62210	-	-
Станови који се користе за обављање делатности	103	5395	102	5365	1	20
Градска						
Станови укупно	6295	440038	6287	439599	75	5241
Настањени станови	5310	376969	5310	376969	58	4129
Ненастањени станови	872	56044	865	55645	16	1092
Станови који се користе повремено	56	4489	55	4449	-	-
Станови који се користе за обављање делатности	57	2536	57	2536	1	20
Остала						
Станови укупно	10740	942730	10713	941637	-	-
Настањени станови	8249	758450	8248	758425	-	-
Ненастањени станови	1659	123522	1637	122622	-	-
Станови који се користе повремено	786	57899	783	57761	-	-
Станови који се користе за обављање делатности	46	2859	45	2829	-	-
Ђићевац						
Станови укупно	4638	368989	4528	364993	11	973
Настањени станови	3021	263924	3019	263854	8	713
Ненастањени станови	1053	72367	1010	70661	2	240
Станови који се користе повремено	459	27999	394	25779	-	-
Станови који се користе за обављање делатности	105	4699	105	4699	1	20
Градска						
Станови укупно	2265	175802	2238	174827	11	973
Настањени станови	1576	130895	1576	130895	8	713
Ненастањени станови	513	36032	493	35287	2	240
Станови који се користе повремено	83	4954	76	4724	-	-
Станови који се користе за обављање делатности	93	3921	93	3921	1	20
Остала						
Станови укупно	2373	193187	2290	190166	-	-
Настањени станови	1445	133029	1443	132959	-	-
Ненастањени станови	540	36335	517	35374	-	-
Станови који се користе повремено	376	23045	318	21055	-	-
Станови који се користе за обављање делатности	12	778	12	778	-	-

<sup>1</sup> Урачунати су и станови са непознатим инсталацијама.

<sup>2</sup> Урачунати су и станови који имају спроведене инсталације, али оне још нису прикључене.

**Table 2.4. Dwellings by availability of installations of electric energy, gas and heating and occupancy status, by municipalities/cities (continued)**

Станови са инсталацијама грејања <i>Dwellings with heating installations<sup>a</sup></i>		Број станова са инсталацијама <i>Number of dwellings with installations</i>		Region Area City – Municipality
број <i>Number</i>	површина у хиљ. м <sup>2</sup> <i>Floor space in thous. m<sup>2</sup></i>	централног грејања <i>Central heating</i>	етажног грејања <sup>2</sup> <i>District heating<sup>2</sup></i>	
Other				
2039	224626	-	2039	Dwellings - total
1666	180295	-	1666	Occupied dwellings
178	27430	-	178	Unoccupied dwellings
173	15542	-	173	Dwellings used occasionally
22	1359	-	22	Dwellings used for performing work activities
Trstenik				
7219	604494	2090	5129	Dwellings - total
6473	550915	1824	4649	Occupied dwellings
644	45224	255	389	Unoccupied dwellings
62	6466	-	62	Dwellings used occasionally
40	1889	11	29	Dwellings used for performing work activities
Urban				
4349	293327	2074	2275	Dwellings - total
3865	266237	1809	2056	Occupied dwellings
444	25320	254	190	Unoccupied dwellings
4	221	-	4	Dwellings used occasionally
36	1549	11	25	Dwellings used for performing work activities
Other				
2870	311167	16	2854	Dwellings - total
2608	284678	15	2593	Occupied dwellings
200	19904	1	199	Unoccupied dwellings
58	6245	-	58	Dwellings used occasionally
4	340	-	4	Dwellings used for performing work activities
Čičevac				
1262	130208	-	1262	Dwellings - total
1070	112554	-	1070	Occupied dwellings
160	15020	-	160	Unoccupied dwellings
24	2068	-	24	Dwellings used occasionally
8	566	-	8	Dwellings used for performing work activities
Urban				
678	68594	-	678	Dwellings - total
571	59074	-	571	Occupied dwellings
90	8502	-	90	Unoccupied dwellings
10	602	-	10	Dwellings used occasionally
7	416	-	7	Dwellings used for performing work activities
Other				
584	61614	-	584	Dwellings - total
499	53480	-	499	Occupied dwellings
70	6518	-	70	Unoccupied dwellings
14	1466	-	14	Dwellings used occasionally
1	150	-	1	Dwellings used for performing work activities

<sup>1</sup> Dwellings with unknown installations are also included.

<sup>2</sup> Dwellings with installed installations, but not yet connected are also included.

**Табела 2.4. Станови према опремљености инсталацијама електричне енергије гаса и грејања и основу коришћења, по општинама/градовима (наставак)**

Регион Област Град – општина	Станови, укупно <sup>1</sup> Dwellings - total <sup>1</sup>		Станови са инсталацијама електричне енергије <sup>2</sup> Dwellings with electric energy installations <sup>2</sup>		Станови који су прикључени на гасоводну мрежу Dwellings connected to piped gas	
	број Number	површина у хиљ. м <sup>2</sup> Floor space in thous. m <sup>2</sup>	број Number	површина у хиљ. м <sup>2</sup> Floor space in thous. m <sup>2</sup>	број Number	површина у хиљ. м <sup>2</sup> Floor space in thous. m <sup>2</sup>
<b>Рашка област</b>						
Станови укупно	142742	10847423	141909	10809044	2626	262190
Настањени станови	99984	8192953	99983	8192923	1915	207921
Ненастањени станови	26131	1697969	25405	1663694	378	30693
Станови који се користе повремено	14291	826347	14210	823542	264	18212
Станови који се користе за обављање делатности	2336	130154	2311	128885	69	5364
Градска						
Станови укупно	72822	5430748	72806	5429861	2164	207815
Настањени станови	55342	4348486	55342	4348486	1561	164173
Ненастањени станови	11356	752451	11341	751654	344	26703
Станови који се користе повремено	4531	242823	4530	242733	191	11625
Станови који се користе за обављање делатности	1593	86988	1593	86988	68	5314
Остала						
Станови укупно	69920	5416675	69103	5379183	462	54375
Настањени станови	44642	3844467	44641	3844437	354	43748
Ненастањени станови	14775	945518	14064	912040	34	3990
Станови који се користе повремено	9760	583524	9680	580809	73	6587
Станови који се користе за обављање делатности	743	43166	718	41897	1	50
<i>Краљево</i>						
Станови укупно	58430	4467757	58105	4454714	725	59540
Настањени станови	42645	3458436	42644	3458406	508	45502
Ненастањени станови	10477	675073	10209	663906	206	12937
Станови који се користе повремено	4706	296081	4651	294256	6	357
Станови који се користе за обављање делатности	602	38167	601	38146	5	744
Градска						
Станови укупно	29142	2162836	29141	2162764	678	55110
Настањени станови	24136	1830355	24136	1830355	471	41862
Ненастањени станови	4220	276942	4219	276870	197	12207
Станови који се користе повремено	522	39565	522	39565	5	297
Станови који се користе за обављање делатности	264	15974	264	15974	5	744
Остала						
Станови укупно	29288	2304921	28964	2291950	47	4430
Настањени станови	18509	1628081	18508	1628051	37	3640
Ненастањени станови	6257	398131	5990	387036	9	730
Станови који се користе повремено	4184	256516	4129	254691	1	60
Станови који се користе за обављање делатности	338	22193	337	22172	-	-
<i>Врњачка Бања</i>						
Станови укупно	18912	1454545	18849	1452249	1430	155350
Настањени станови	9406	887777	9406	887777	1003	120915
Ненастањени станови	3567	240407	3512	238430	129	13932
Станови који се користе повремено	5286	294414	5280	294160	252	17678
Станови који се користе за обављање делатности	653	31947	651	31882	46	2825

<sup>1</sup> Урачунати су и станови са непознатим инсталацијама.

<sup>2</sup> Урачунати су и станови који имају спроведене инсталације, али оне још нису прикључене.

**Table 2.4. Dwellings by availability of installations of electric energy, gas and heating and occupancy status, by municipalities/cities (continued)**

Станови са инсталацијама грејања <i>Dwellings with heating installations<sup>a</sup></i>		Број станова са инсталацијама <i>Number of dwellings with installations</i>		Region Area City – Municipality
број <i>Number</i>	површина у хиљ. м <sup>2</sup> <i>Floor space in thous. m<sup>2</sup></i>	централног грејања <i>Central heating</i>	етажног грејања <sup>2</sup> <i>District heating<sup>2</sup></i>	
<b>Raška oblast</b>				
65058	5270352	10783	54275	Dwellings - total
51237	4374045	8677	42560	Occupied dwellings
9067	620639	1841	7226	Unoccupied dwellings
3996	229064	114	3882	Dwellings used occasionally
758	46604	151	607	Dwellings used for performing work activities
Urban				
39206	3023485	10540	28666	Dwellings - total
32274	2570949	8476	23798	Occupied dwellings
5346	359839	1817	3529	Unoccupied dwellings
999	57499	98	901	Dwellings used occasionally
587	35198	149	438	Dwellings used for performing work activities
Other				
25852	2246867	243	25609	Dwellings - total
18963	1803096	201	18762	Occupied dwellings
3721	260800	24	3697	Unoccupied dwellings
2997	171565	16	2981	Dwellings used occasionally
171	11406	2	169	Dwellings used for performing work activities
<b>Kraljevo</b>				
26639	2154289	8139	18500	Dwellings - total
21864	1830086	6562	15302	Occupied dwellings
3471	231624	1422	2049	Unoccupied dwellings
1123	80037	70	1053	Dwellings used occasionally
181	12542	85	96	Dwellings used for performing work activities
Urban				
16945	1245165	8082	8863	Dwellings - total
14590	1098172	6513	8077	Occupied dwellings
2065	126467	1417	648	Unoccupied dwellings
172	13294	69	103	Dwellings used occasionally
118	7232	83	35	Dwellings used for performing work activities
Other				
9694	909124	57	9637	Dwellings - total
7274	731914	49	7225	Occupied dwellings
1406	105157	5	1401	Unoccupied dwellings
951	66743	1	950	Dwellings used occasionally
63	5310	2	61	Dwellings used for performing work activities
<b>Vrnjačka Bana</b>				
5122	495616	208	4914	Dwellings - total
3359	375495	147	3212	Occupied dwellings
560	45620	10	550	Unoccupied dwellings
1063	67589	43	1020	Dwellings used occasionally
140	6912	8	132	Dwellings used for performing work activities

<sup>1</sup> Dwellings with unknown installations are also included.

<sup>2</sup> Dwellings with installed installations, but not yet connected are also included.

**Табела 2.4. Станови према опремљености инсталацијама електричне енергије гаса и грејања и основу коришћења, по општинама/градовима (наставак)**

Регион Област Град – општина	Станови, укупно <sup>1</sup> Dwellings - total <sup>1</sup>		Станови са инсталацијама електричне енергије <sup>2</sup> Dwellings with electric energy installations <sup>2</sup>		Станови који су прикључени на гасоводну мрежу Dwellings connected to piped gas	
	број Number	површина у хиљ. м <sup>2</sup> Floor space in thous. м <sup>2</sup>	број Number	површина у хиљ. м <sup>2</sup> Floor space in thous. м <sup>2</sup>	број Number	површина у хиљ. м <sup>2</sup> Floor space in thous. м <sup>2</sup>
<b>Градска</b>						
Станови укупно	10305	671710	10302	671530	1046	107907
Настањени станови	3839	332895	3839	332895	709	82972
Ненастањени станови	2119	125977	2117	125887	106	10832
Станови који се користе повремено	3779	186811	3778	186721	186	11328
Станови који се користе за обављање делатности	568	26027	568	26027	45	2775
<b>Остала</b>						
Станови укупно	8607	782835	8547	780719	384	47443
Настањени станови	5567	554882	5567	554882	294	37943
Ненастањени станови	1448	114430	1395	112543	23	3100
Станови који се користе повремено	1507	107603	1502	107439	66	6350
Станови који се користе за обављање делатности	85	5920	83	5855	1	50
<b>Нови Пазар</b>						
Станови укупно	38148	3021278	38113	3019631	400	42053
Настањени станови	30680	2515451	30680	2515451	362	37945
Ненастањени станови	5527	383495	5499	382183	31	2898
Станови који се користе повремено	1417	92706	1410	92371	-	-
Станови који се користе за обављање делатности	524	29626	524	29626	7	1210
<b>Градска</b>						
Станови укупно	24658	1950179	24653	1949839	385	40383
Настањени станови	20861	1696177	20861	1696177	348	36405
Ненастањени станови	3285	224546	3280	224206	30	2768
Станови који се користе повремено	51	3689	51	3689	-	-
Станови који се користе за обављање делатности	461	25767	461	25767	7	1210
<b>Остала</b>						
Станови укупно	13490	1071099	13460	1069792	15	1670
Настањени станови	9819	819274	9819	819274	14	1540
Ненастањени станови	2242	158949	2219	157977	1	130
Станови који се користе повремено	1366	89017	1359	88682	-	-
Станови који се користе за обављање делатности	63	3859	63	3859	-	-
<b>Рашка</b>						
Станови укупно	13605	865309	13502	860557	29	1754
Настањени станови	8425	602779	8425	602779	20	1439
Ненастањени станови	2893	156393	2797	151851	3	138
Станови који се користе повремено	2172	100784	2165	100574	6	177
Станови који се користе за обављање делатности	115	5353	115	5353	-	-
<b>Градска</b>						
Станови укупно	3867	255422	3861	255167	13	922
Настањени станови	3260	216472	3260	216472	11	814
Ненастањени станови	458	28072	452	27817	2	108
Станови који се користе повремено	120	9084	120	9084	-	-
Станови који се користе за обављање делатности	29	1794	29	1794	-	-

<sup>1</sup> Урачунати су и станови са непознатим инсталацијама.

<sup>2</sup> Урачунати су и станови који имају спроведене инсталације, али оне још нису прикључене.

**Table 2.4. Dwellings by availability of installations of electric energy, gas and heating and occupancy status, by municipalities/cities (continued)**

Станови са инсталацијама грејања <i>Dwellings with heating installations<sup>a</sup></i>		Број станова са инсталацијама <i>Number of dwellings with installations</i>		Region Area City – Municipality
број <i>Number</i>	површина у хиљ. м <sup>2</sup> <i>Floor space in thous. m<sup>2</sup></i>	централног грејања <i>Central heating</i>	етажног грејања <sup>2</sup> <i>District heating<sup>2</sup></i>	
Urban				
2606	211834	150	2456	Dwellings - total
1337	140569	104	1233	Occupied dwellings
377	26029	9	368	Unoccupied dwellings
762	39576	29	733	Dwellings used occasionally
130	5660	8	122	Dwellings used for performing work activities
Other				
2516	283782	58	2458	Dwellings - total
2022	234926	43	1979	Occupied dwellings
183	19591	1	182	Unoccupied dwellings
301	28013	14	287	Dwellings used occasionally
10	1252	-	10	Dwellings used for performing work activities
<i>Novi Pazar</i>				
20686	1685242	2192	18494	Dwellings - total
17625	1470595	1877	15748	Occupied dwellings
2562	181527	257	2305	Unoccupied dwellings
261	18820	-	261	Dwellings used occasionally
238	14300	58	180	Dwellings used for performing work activities
Urban				
15437	1232840	2113	13324	Dwellings - total
13212	1082799	1812	11400	Occupied dwellings
1984	135502	243	1741	Unoccupied dwellings
17	1129	-	17	Dwellings used occasionally
224	13410	58	166	Dwellings used for performing work activities
Other				
5249	452402	79	5170	Dwellings - total
4413	387796	65	4348	Occupied dwellings
578	46025	14	564	Unoccupied dwellings
244	17691	-	244	Dwellings used occasionally
14	890	-	14	Dwellings used for performing work activities
<i>Raška</i>				
6039	375285	31	6008	Dwellings - total
3578	274740	26	3552	Occupied dwellings
1082	49393	4	1078	Unoccupied dwellings
1315	48851	1	1314	Dwellings used occasionally
64	2301	-	64	Dwellings used for performing work activities
Urban				
1640	117807	20	1620	Dwellings - total
1494	107048	19	1475	Occupied dwellings
119	8414	1	118	Unoccupied dwellings
21	1920	-	21	Dwellings used occasionally
6	425	-	6	Dwellings used for performing work activities

<sup>1</sup> Dwellings with unknown installations are also included.

<sup>2</sup> Dwellings with installed installations, but not yet connected are also included.

**Табела 2.4. Станови према опрељености инсталацијама електричне енергије гаса и грејања и основу коришћења, по општинама/градовима (наставак)**

Регион Област Град – општина	Станови, укупно <sup>1</sup> Dwellings - total <sup>1</sup>		Станови са инсталацијама електричне енергије <sup>2</sup> Dwellings with electric energy installations <sup>2</sup>		Станови који су прикључени на гасоводну мрежу Dwellings connected to piped gas	
	број Number	површина у хиљ. м <sup>2</sup> Floor space in thous. m <sup>2</sup>	број Number	површина у хиљ. м <sup>2</sup> Floor space in thous. m <sup>2</sup>	број Number	површина у хиљ. м <sup>2</sup> Floor space in thous. m <sup>2</sup>
Остала						
Станови укупно	9738	609887	9641	605390	16	832
Настањени станови	5165	386307	5165	386307	9	625
Ненастањени станови	2435	128321	2345	124034	1	30
Станови који се користе повремено	2052	91700	2045	91490	6	177
Станови који се користе за обављање делатности	86	3559	86	3559	-	-
Тутин						
Станови укупно	13647	1038534	13340	1021893	42	3493
Настањени станови	8828	728510	8828	728510	22	2120
Ненастањени станови	3667	242601	3388	227324	9	788
Станови који се користе повремено	710	42362	704	42181	-	-
Станови који се користе за обављање делатности	442	25061	420	23878	11	585
Градска						
Станови укупно	4850	390601	4849	390561	42	3493
Настањени станови	3246	272587	3246	272587	22	2120
Ненастањени станови	1274	96914	1273	96874	9	788
Станови који се користе повремено	59	3674	59	3674	-	-
Станови који се користе за обављање делатности	271	17426	271	17426	11	585
Остала						
Станови укупно	8797	647933	8491	631332	-	-
Настањени станови	5582	455923	5582	455923	-	-
Ненастањени станови	2393	145687	2115	130450	-	-
Станови који се користе повремено	651	38688	645	38507	-	-
Станови који се користе за обављање делатности	171	7635	149	6452	-	-
Шумадијска област						
Станови укупно	146141	10969921	144762	10921021	22598	1918292
Настањени станови	103392	8320932	103387	8320797	18041	1633851
Ненастањени станови	26956	1626726	25939	1589646	3852	229871
Станови који се користе повремено	13709	899654	13371	888983	271	26131
Станови који се користе за обављање делатности	2084	122609	2065	121595	434	28439
Градска						
Станови укупно	89280	6605513	89168	6600816	21967	1844189
Настањени станови	69927	5422888	69926	5422858	17494	1569087
Ненастањени станови	15780	940978	15690	936882	3800	223583
Станови који се користе повремено	1844	144573	1825	144092	243	23658
Станови који се користе за обављање делатности	1729	97074	1727	96984	430	27861
Остала						
Станови укупно	56861	4364408	55594	4320205	631	74103
Настањени станови	33465	2898044	33461	2897939	547	64764
Ненастањени станови	11176	685748	10249	652764	52	6288
Станови који се користе повремено	11865	755081	11546	744891	28	2473
Станови који се користе за обављање делатности	355	25535	338	24611	4	578

<sup>1</sup> Урачунати су и станови са непознатим инсталацијама.

<sup>2</sup> Урачунати су и станови који имају спроведене инсталације, али оне још нису прикључене.



**Table 2.4. Dwellings by availability of installations of electric energy, gas and heating and occupancy status, by municipalities/cities (continued)**

Станови са инсталацијама грејања <i>Dwellings with heating installations<sup>a</sup></i>		Број станова са инсталацијама <i>Number of dwellings with installations</i>		Region Area City – Municipality
број <i>Number</i>	површина у хиљ. м <sup>2</sup> <i>Floor space in thous. m<sup>2</sup></i>	централног грејања <i>Central heating</i>	етажног грејања <sup>2</sup> <i>District heating<sup>2</sup></i>	
Other				
4399	257478	11	4388	Dwellings - total
2084	167692	7	2077	Occupied dwellings
963	40979	3	960	Unoccupied dwellings
1294	46931	1	1293	Dwellings used occasionally
58	1876	-	58	Dwellings used for performing work activities
Tutin				
6572	559920	213	6359	Dwellings - total
4811	423129	65	4746	Occupied dwellings
1392	112475	148	1244	Unoccupied dwellings
234	13767	-	234	Dwellings used occasionally
135	10549	-	135	Dwellings used for performing work activities
Urban				
2578	215839	175	2403	Dwellings - total
1641	142361	28	1613	Occupied dwellings
801	63427	147	654	Unoccupied dwellings
27	1580	-	27	Dwellings used occasionally
109	8471	-	109	Dwellings used for performing work activities
Other				
3994	344081	38	3956	Dwellings - total
3170	280768	37	3133	Occupied dwellings
591	49048	1	590	Unoccupied dwellings
207	12187	-	207	Dwellings used occasionally
26	2078	-	26	Dwellings used for performing work activities
Šumadijska oblast				
66768	5302570	25233	41535	Dwellings - total
54762	4537107	19753	35009	Occupied dwellings
8704	521089	4782	3922	Unoccupied dwellings
2348	187487	131	2217	Dwellings used occasionally
954	56887	567	387	Dwellings used for performing work activities
Urban				
52918	3942767	24930	27988	Dwellings - total
43823	3414716	19502	24321	Occupied dwellings
7514	418106	4742	2772	Unoccupied dwellings
690	58424	119	571	Dwellings used occasionally
891	51521	567	324	Dwellings used for performing work activities
Other				
13850	1359803	303	13547	Dwellings - total
10939	1122391	251	10688	Occupied dwellings
1190	102983	40	1150	Unoccupied dwellings
1658	129063	12	1646	Dwellings used occasionally
63	5366	-	63	Dwellings used for performing work activities

<sup>1</sup> Dwellings with unknown installations are also included.

<sup>2</sup> Dwellings with installed installations, but not yet connected are also included.

**Табела 2.4. Станови према опремљености инсталацијама електричне енергије гаса и грејања и основу коришћења, по општинама/градовима (наставак)**

Регион Област Град – општина	Станови, укупно <sup>1</sup> Dwellings - total <sup>1</sup>		Станови са инсталацијама електричне енергије <sup>2</sup> Dwellings with electric energy installations <sup>2</sup>		Станови који су прикључени на гасоводну мрежу Dwellings connected to piped gas	
	број Number	површина у хиљ. м <sup>2</sup> Floor space in thous. m <sup>2</sup>	број Number	површина у хиљ. м <sup>2</sup> Floor space in thous. m <sup>2</sup>	број Number	површина у хиљ. м <sup>2</sup> Floor space in thous. m <sup>2</sup>
<i>Крагујевац</i>						
Станови укупно	88240	6307818	87790	6291885	16138	1298857
Настањени станови	65919	5018429	65918	5018414	12530	1092950
Ненастањени станови	15616	868775	15236	855091	3209	177010
Станови који се користе повремено	5449	351000	5389	349142	122	11496
Станови који се користе за обављање делатности	1256	69614	1247	69238	277	17401
Градска						
Станови укупно	70720	5058349	70650	5055127	16122	1297238
Настањени станови	56086	4221817	56086	4221817	12518	1091701
Ненастањени станови	12261	682195	12197	679175	3207	176880
Станови који се користе повремено	1209	90704	1205	90592	120	11256
Станови који се користе за обављање делатности	1164	63633	1162	63543	277	17401
Остала						
Станови укупно	17520	1249469	17140	1236758	16	1619
Настањени станови	9833	796612	9832	796597	12	1249
Ненастањени станови	3355	186580	3039	175916	2	130
Станови који се користе повремено	4240	260296	4184	258550	2	240
Станови који се користе за обављање делатности	92	5981	85	5695	-	-
<i>Аранђеловац</i>						
Станови укупно	23375	1850606	23289	1847049	5482	502732
Настањени станови	15934	1344605	15934	1344605	4666	438747
Ненастањени станови	4285	283596	4204	280194	536	40718
Станови који се користе повремено	2638	190050	2633	189895	131	13012
Станови који се користе за обављање делатности	518	32355	518	32355	149	10255
Градска						
Станови укупно	11962	937855	11960	937730	5206	472208
Настањени станови	9043	737676	9043	737676	4425	411691
Ненастањени станови	2162	145414	2160	145289	518	38905
Станови који се користе повремено	356	31181	356	31181	116	11585
Станови који се користе за обављање делатности	401	23584	401	23584	147	10027
Остала						
Станови укупно	11413	912751	11329	909319	276	30524
Настањени станови	6891	606929	6891	606929	241	27056
Ненастањени станови	2123	138182	2044	134905	18	1813
Станови који се користе повремено	2282	158869	2277	158714	15	1427
Станови који се користе за обављање делатности	117	8771	117	8771	2	228
<i>Баточина</i>						
Станови укупно	5546	487619	5432	483328	207	25609
Настањени станови	3745	357638	3745	357638	189	23419
Ненастањени станови	1226	92824	1152	89804	12	1545
Станови који се користе повремено	518	32720	478	31449	5	425
Станови који се користе за обављање делатности	57	4437	57	4437	1	220

<sup>1</sup> Урачунати су и станови са непознатим инсталацијама.

<sup>2</sup> Урачунати су и станови који имају спроведене инсталације, али оне још нису прикључене.

**Table 2.4. Dwellings by availability of installations of electric energy, gas and heating and occupancy status, by municipalities/cities (continued)**

Станови са инсталацијама грејања <i>Dwellings with heating installations<sup>a</sup></i>		Број станова са инсталацијама <i>Number of dwellings with installations</i>		Region Area City – Municipality
број <i>Number</i>	површина у хиљ. м <sup>2</sup> <i>Floor space in thous. m<sup>2</sup></i>	централног грејања <i>Central heating</i>	етажног грејања <sup>2</sup> <i>District heating<sup>2</sup></i>	
<i>Kragujevac</i>				
50520	3658675	24584	25936	<i>Dwellings - total</i>
40867	3106317	19208	21659	<i>Occupied dwellings</i>
7263	390700	4704	2559	<i>Unoccupied dwellings</i>
1613	118263	114	1499	<i>Dwellings used occasionally</i>
777	43395	558	219	<i>Dwellings used for performing work activities</i>
Urban				
45143	3194663	24546	20597	<i>Dwellings - total</i>
37137	2758419	19182	17955	<i>Occupied dwellings</i>
6709	349804	4698	2011	<i>Unoccupied dwellings</i>
548	45190	108	440	<i>Dwellings used occasionally</i>
749	41250	558	191	<i>Dwellings used for performing work activities</i>
Other				
5377	464012	38	5339	<i>Dwellings - total</i>
3730	347898	26	3704	<i>Occupied dwellings</i>
554	40896	6	548	<i>Unoccupied dwellings</i>
1065	73073	6	1059	<i>Dwellings used occasionally</i>
28	2145	-	28	<i>Dwellings used for performing work activities</i>
<i>Arandelovac</i>				
7695	745492	251	7444	<i>Dwellings - total</i>
6608	652566	209	6399	<i>Occupied dwellings</i>
650	52135	19	631	<i>Unoccupied dwellings</i>
310	31386	14	296	<i>Dwellings used occasionally</i>
127	9405	9	118	<i>Dwellings used for performing work activities</i>
Urban				
5171	474770	223	4948	<i>Dwellings - total</i>
4449	419061	188	4261	<i>Occupied dwellings</i>
501	37918	16	485	<i>Unoccupied dwellings</i>
110	10063	10	100	<i>Dwellings used occasionally</i>
111	7728	9	102	<i>Dwellings used for performing work activities</i>
Other				
2524	270722	28	2496	<i>Dwellings - total</i>
2159	233505	21	2138	<i>Occupied dwellings</i>
149	14217	3	146	<i>Unoccupied dwellings</i>
200	21323	4	196	<i>Dwellings used occasionally</i>
16	1677	-	16	<i>Dwellings used for performing work activities</i>
<i>Batočina</i>				
1881	193393	197	1684	<i>Dwellings - total</i>
1619	168606	178	1441	<i>Occupied dwellings</i>
196	18669	17	179	<i>Unoccupied dwellings</i>
55	5244	2	53	<i>Dwellings used occasionally</i>
11	874	-	11	<i>Dwellings used for performing work activities</i>

<sup>1</sup> Dwellings with unknown installations are also included.

<sup>2</sup> Dwellings with installed installations, but not yet connected are also included.

**Табела 2.4. Станови према опремљености инсталацијама електричне енергије гаса и грејања и основу коришћења, по општинама/градовима (наставак)**

Регион Област Град – општина	Станови, укупно <sup>1</sup> Dwellings - total <sup>1</sup>		Станови са инсталацијама електричне енергије <sup>2</sup> Dwellings with electric energy installations <sup>2</sup>		Станови који су прикључени на гасоводну мрежу Dwellings connected to piped gas	
	број Number	површина у хиљ. м <sup>2</sup> Floor space in thous. m <sup>2</sup>	број Number	површина у хиљ. м <sup>2</sup> Floor space in thous. m <sup>2</sup>	број Number	површина у хиљ. м <sup>2</sup> Floor space in thous. m <sup>2</sup>
Остала						
Станови укупно	5546	487619	5432	483328	207	25609
Настањени станови	3745	357638	3745	357638	189	23419
Ненастањени станови	1226	92824	1152	89804	12	1545
Станови који се користе повремено	518	32720	478	31449	5	425
Станови који се користе за обављање делатности	57	4437	57	4437	1	220
Кнић						
Станови укупно	9135	646054	8788	634658	-	-
Настањени станови	4897	404675	4896	404650	-	-
Ненастањени станови	2068	112536	1833	105123	-	-
Станови који се користе повремено	2131	126322	2028	122942	-	-
Станови који се користе за обављање делатности	39	2521	31	1943	-	-
Остала						
Станови укупно	9135	646054	8788	634658	-	-
Настањени станови	4897	404675	4896	404650	-	-
Ненастањени станови	2068	112536	1833	105123	-	-
Станови који се користе повремено	2131	126322	2028	122942	-	-
Станови који се користе за обављање делатности	39	2521	31	1943	-	-
Лапово						
Станови укупно	3490	327377	3378	324143	281	34495
Настањени станови	2441	244937	2440	244907	237	28944
Ненастањени станови	790	68570	767	67619	40	4956
Станови који се користе повремено	243	12566	155	10313	3	455
Станови који се користе за обављање делатности	16	1304	16	1304	1	140
Градска						
Станови укупно	3028	294449	2991	293174	251	30726
Настањени станови	2223	224542	2222	224512	218	26670
Ненастањени станови	702	61375	680	60474	29	3461
Станови који се користе повремено	87	7228	73	6884	3	455
Станови који се користе за обављање делатности	16	1304	16	1304	1	140
Остала						
Станови укупно	462	32928	387	30969	30	3769
Настањени станови	218	20395	218	20395	19	2274
Ненастањени станови	88	7195	87	7145	11	1495
Станови који се користе повремено	156	5338	82	3429	-	-
Станови који се користе за обављање делатности	-	-	-	-	-	-
Рача						
Станови укупно	5798	457523	5598	449877	151	17869
Настањени станови	3640	318647	3640	318647	131	15708
Ненастањени станови	1307	84702	1146	78680	18	2011
Станови који се користе повремено	825	52315	787	50711	1	20
Станови који се користе за обављање делатности	26	1859	25	1839	1	130

<sup>1</sup> Урачунати су и станови са непознатим инсталацијама.

<sup>2</sup> Урачунати су и станови који имају спроведене инсталације, али оне још нису прикључене.

**Table 2.4. Dwellings by availability of installations of electric energy, gas and heating and occupancy status, by municipalities/cities (continued)**

Станови са инсталацијама грејања <i>Dwellings with heating installations<sup>1</sup></i>		Број станова са инсталацијама <i>Number of dwellings with installations</i>		Region Area City – Municipality
број <i>Number</i>	површина у хиљ. м <sup>2</sup> <i>Floor space in thous. m<sup>2</sup></i>	централног грејања <i>Central heating</i>	етажног грејања <sup>2</sup> <i>District heating<sup>2</sup></i>	
Other				
1881	193393	197	1684	Dwellings - total
1619	168606	178	1441	Occupied dwellings
196	18669	17	179	Unoccupied dwellings
55	5244	2	53	Dwellings used occasionally
11	874	-	11	Dwellings used for performing work activities
Knić				
1482	148716	-	1482	Dwellings - total
1262	129851	-	1262	Occupied dwellings
51	4701	-	51	Unoccupied dwellings
167	13989	-	167	Dwellings used occasionally
2	175	-	2	Dwellings used for performing work activities
Other				
1482	148716	-	1482	Dwellings - total
1262	129851	-	1262	Occupied dwellings
51	4701	-	51	Unoccupied dwellings
167	13989	-	167	Dwellings used occasionally
2	175	-	2	Dwellings used for performing work activities
Lapovo				
911	99008	126	785	Dwellings - total
741	81829	90	651	Occupied dwellings
142	15274	36	106	Unoccupied dwellings
26	1650	-	26	Dwellings used occasionally
2	255	-	2	Dwellings used for performing work activities
Urban				
772	86087	86	686	Dwellings - total
655	72851	64	591	Occupied dwellings
109	12191	22	87	Unoccupied dwellings
6	790	-	6	Dwellings used occasionally
2	255	-	2	Dwellings used for performing work activities
Other				
139	12921	40	99	Dwellings - total
86	8978	26	60	Occupied dwellings
33	3083	14	19	Unoccupied dwellings
20	860	-	20	Dwellings used occasionally
-	-	-	-	Dwellings used for performing work activities
Rača				
1726	176572	35	1691	Dwellings - total
1447	149571	30	1417	Occupied dwellings
200	19167	5	195	Unoccupied dwellings
74	7354	-	74	Dwellings used occasionally
5	480	-	5	Dwellings used for performing work activities

<sup>1</sup> Dwellings with unknown installations are also included.

<sup>2</sup> Dwellings with installed installations, but not yet connected are also included.

**Табела 2.4. Станови према опремљености инсталацијама електричне енергије гаса и грејања и основу коришћења, по општинама/градовима (наставак)**

Регион Област Град – општина	Станови, укупно <sup>1</sup> Dwellings - total <sup>1</sup>		Станови са инсталацијама електричне енергије <sup>2</sup> Dwellings with electric energy installations <sup>2</sup>		Станови који су прикључени на гасоводну мрежу Dwellings connected to piped gas	
	број Number	површина у хиљ. м <sup>2</sup> Floor space in thous. м <sup>2</sup>	број Number	површина у хиљ. м <sup>2</sup> Floor space in thous. м <sup>2</sup>	број Number	површина у хиљ. м <sup>2</sup> Floor space in thous. м <sup>2</sup>
<b>Градска</b>						
Станови укупно	1141	99076	1139	99031	119	14419
Настањени станови	860	76751	860	76751	105	12998
Ненастањени станови	218	17775	217	17755	13	1401
Станови који се користе повремено	57	4064	56	4039	1	20
Станови који се користе за обављање делатности	6	486	6	486	-	-
<b>Остала</b>						
Станови укупно	4657	358447	4459	350846	32	3450
Настањени станови	2780	241896	2780	241896	26	2710
Ненастањени станови	1089	66927	929	60925	5	610
Станови који се користе повремено	768	48251	731	46672	-	-
Станови који се користе за обављање делатности	20	1373	19	1353	1	130
<b>Топола</b>						
Станови укупно	10557	892924	10487	890081	339	38730
Настањени станови	6816	632001	6814	631936	288	34083
Ненастањени станови	1664	115723	1601	113135	37	3631
Станови који се користе повремено	1905	134681	1901	134531	9	723
Станови који се користе за обављање делатности	172	10519	171	10479	5	293
<b>Градска</b>						
Станови укупно	2429	215784	2428	215754	269	29598
Настањени станови	1715	162102	1715	162102	228	26027
Ненастањени станови	437	34219	436	34189	33	2936
Станови који се користе повремено	135	11396	135	11396	3	342
Станови који се користе за обављање делатности	142	8067	142	8067	5	293
<b>Остала</b>						
Станови укупно	8128	677140	8059	674327	70	9132
Настањени станови	5101	469899	5099	469834	60	8056
Ненастањени станови	1227	81504	1165	78946	4	695
Станови који се користе повремено	1770	123285	1766	123135	6	381
Станови који се користе за обављање делатности	30	2452	29	2412	-	-
<b>Регион Јужне и Источне Србије</b>						
Станови укупно	836569	63482855	825213	63008664	10676	912472
Настањени станови	546183	44290729	546115	44288959	8746	777223
Ненастањени станови	193023	13089301	184812	12732556	1611	109991
Станови који се користе повремено	85296	5398475	82462	5293311	132	11750
Станови који се користе за обављање делатности	12067	704350	11824	693838	187	13508
<b>Градска</b>						
Станови укупно	388310	28150032	387716	28125574	9236	750835
Настањени станови	297469	22202359	297461	22202165	7502	635821
Ненастањени станови	71711	4720631	71291	4702039	1463	94470
Станови који се користе повремено	11067	772052	10912	766727	90	7631
Станови који се користе за обављање делатности	8063	454990	8052	454643	181	12913

<sup>1</sup> Урачунати су и станови са непознатим инсталацијама.

<sup>2</sup> Урачунати су и станови који имају спроведене инсталације, али оне још нису прикључене.

**Table 2.4. Dwellings by availability of installations of electric energy, gas and heating and occupancy status, by municipalities/cities (continued)**

Станови са инсталацијама грејања <i>Dwellings with heating installations<sup>a</sup></i>		Број станова са инсталацијама <i>Number of dwellings with installations</i>		Region Area City – Municipality
број <i>Number</i>	површина у хиљ. м <sup>2</sup> <i>Floor space in thous. m<sup>2</sup></i>	централног грејања <i>Central heating</i>	етажног грејања <sup>2</sup> <i>District heating<sup>2</sup></i>	
Urban				
590	59532	35	555	Dwellings - total
519	52174	30	489	Occupied dwellings
57	6142	5	52	Unoccupied dwellings
10	866	-	10	Dwellings used occasionally
4	350	-	4	Dwellings used for performing work activities
Other				
1136	117040	-	1136	Dwellings - total
928	97397	-	928	Occupied dwellings
143	13025	-	143	Unoccupied dwellings
64	6488	-	64	Dwellings used occasionally
1	130	-	1	Dwellings used for performing work activities
Topola				
2553	280714	40	2513	Dwellings - total
2218	248367	38	2180	Occupied dwellings
202	20443	1	201	Unoccupied dwellings
103	9601	1	102	Dwellings used occasionally
30	2303	-	30	Dwellings used for performing work activities
Urban				
1242	127715	40	1202	Dwellings - total
1063	112211	38	1025	Occupied dwellings
138	12051	1	137	Unoccupied dwellings
16	1515	1	15	Dwellings used occasionally
25	1938	-	25	Dwellings used for performing work activities
Other				
1311	152999	-	1311	Dwellings - total
1155	136156	-	1155	Occupied dwellings
64	8392	-	64	Unoccupied dwellings
87	8086	-	87	Dwellings used occasionally
5	365	-	5	Dwellings used for performing work activities
Region Južne i Istočne Srbije				
306578	26328244	81987	224591	Dwellings - total
251507	22011706	65926	185581	Occupied dwellings
43854	3500373	14699	29155	Unoccupied dwellings
7366	574855	420	6946	Dwellings used occasionally
3851	241310	942	2909	Dwellings used for performing work activities
Urban				
201475	15187787	79212	122263	Dwellings - total
167970	13005455	63701	104269	Occupied dwellings
28100	1808937	14245	13855	Unoccupied dwellings
2209	179433	354	1855	Dwellings used occasionally
3196	193962	912	2284	Dwellings used for performing work activities

<sup>1</sup> Dwellings with unknown installations are also included.

<sup>2</sup> Dwellings with installed installations, but not yet connected are also included.

**Табела 2.4. Станови према опрељености инсталацијама електричне енергије гаса и грејања и основу коришћења, по општинама/градовима (наставак)**

Регион Област Град – општина	Станови, укупно <sup>1</sup> Dwellings - total <sup>1</sup>		Станови са инсталацијама електричне енергије <sup>2</sup> Dwellings with electric energy installations <sup>2</sup>		Станови који су прикључени на гасоводну мрежу Dwellings connected to piped gas	
	број Number	површина у хиљ. м <sup>2</sup> Floor space in thous. m <sup>2</sup>	број Number	површина у хиљ. м <sup>2</sup> Floor space in thous. m <sup>2</sup>	број Number	површина у хиљ. м <sup>2</sup> Floor space in thous. m <sup>2</sup>
Остала						
Станови укупно	448259	35332823	437497	34883090	1440	161637
Настањени станови	248714	22088370	248654	22086794	1244	141402
Ненастањени станови	121312	8368670	113521	8030517	148	15521
Станови који се користе повремено	74229	4626423	71550	4526584	42	4119
Станови који се користе за обављање делатности	4004	249360	3772	239195	6	595
<b>Борска област</b>						
<b>Станови укупно</b>	<b>75557</b>	<b>5815590</b>	<b>74801</b>	<b>5787317</b>	<b>216</b>	<b>13661</b>
<b>Настањени станови</b>	<b>47744</b>	<b>3801751</b>	<b>47739</b>	<b>3801611</b>	<b>168</b>	<b>10841</b>
<b>Ненастањени станови</b>	<b>19837</b>	<b>1513885</b>	<b>19328</b>	<b>1494681</b>	<b>42</b>	<b>2392</b>
<b>Станови који се користе повремено</b>	<b>6958</b>	<b>436771</b>	<b>6721</b>	<b>428102</b>	<b>2</b>	<b>87</b>
<b>Станови који се користе за обављање делатности</b>	<b>1018</b>	<b>63183</b>	<b>1013</b>	<b>62923</b>	<b>4</b>	<b>341</b>
Градска						
Станови укупно	36915	2515147	36857	2512932	208	12758
Настањени станови	26785	1843328	26785	1843328	163	10304
Ненастањени станови	7956	532256	7909	530396	39	2026
Станови који се користе повремено	1405	93737	1394	93382	2	87
Станови који се користе за обављање делатности	769	45826	769	45826	4	341
Остала						
Станови укупно	38642	3300443	37944	3274385	8	903
Настањени станови	20959	1958423	20954	1958283	5	537
Ненастањени станови	11881	981629	11419	964285	3	366
Станови који се користе повремено	5553	343034	5327	334720	-	-
Станови који се користе за обављање делатности	249	17357	244	17097	-	-
<b>Бор</b>						
Станови укупно	22613	1572879	22401	1564792	129	7935
Настањени станови	16786	1222120	16782	1222000	113	7002
Ненастањени станови	3641	215794	3500	210340	14	732
Станови који се користе повремено	1996	125107	1931	122674	-	-
Станови који се користе за обављање делатности	190	9858	188	9778	2	201
Градска						
Станови укупно	14185	888041	14164	887125	129	7935
Настањени станови	11887	762316	11887	762316	113	7002
Ненастањени станови	1990	107881	1969	106965	14	732
Станови који се користе повремено	151	10266	151	10266	-	-
Станови који се користе за обављање делатности	157	7578	157	7578	2	201
Остала						
Станови укупно	8428	684838	8237	677667	-	-
Настањени станови	4899	459804	4895	459684	-	-
Ненастањени станови	1651	107913	1531	103375	-	-
Станови који се користе повремено	1845	114841	1780	112408	-	-
Станови који се користе за обављање делатности	33	2280	31	2200	-	-

<sup>1</sup> Урачунати су и станови са непознатим инсталацијама.

<sup>2</sup> Урачунати су и станови који имају спроведене инсталације, али оне још нису прикључене.



**Table 2.4. Dwellings by availability of installations of electric energy, gas and heating and occupancy status, by municipalities/cities (continued)**

Станови са инсталацијама грејања <i>Dwellings with heating installations<sup>a</sup></i>		Број станова са инсталацијама <i>Number of dwellings with installations</i>		Region Area City – Municipality
број <i>Number</i>	површина у хиљ. м <sup>2</sup> <i>Floor space in thous. m<sup>2</sup></i>	централног грејања <i>Central heating</i>	етажног грејања <sup>2</sup> <i>District heating<sup>2</sup></i>	
Other				
105103	11140457	2775	102328	Dwellings - total
83537	9006251	2225	81312	Occupied dwellings
15754	1691436	454	15300	Unoccupied dwellings
5157	395422	66	5091	Dwellings used occasionally
655	47348	30	625	Dwellings used for performing work activities
Borska oblast				
38126	3093630	15858	22268	Dwellings - total
29327	2381204	13116	16211	Occupied dwellings
7084	590054	2546	4538	Unoccupied dwellings
1255	93111	78	1177	Dwellings used occasionally
460	29261	118	342	Dwellings used for performing work activities
Urban				
24710	1674506	15623	9087	Dwellings - total
19746	1345936	12911	6835	Occupied dwellings
4096	265355	2520	1576	Unoccupied dwellings
450	37956	76	374	Dwellings used occasionally
418	25259	116	302	Dwellings used for performing work activities
Other				
13416	1419124	235	13181	Dwellings - total
9581	1035268	205	9376	Occupied dwellings
2988	324699	26	2962	Unoccupied dwellings
805	55155	2	803	Dwellings used occasionally
42	4002	2	40	Dwellings used for performing work activities
Bar				
14182	976125	10252	3930	Dwellings - total
12320	865804	9000	3320	Occupied dwellings
1421	80543	1169	252	Unoccupied dwellings
338	24080	35	303	Dwellings used occasionally
103	5698	48	55	Dwellings used for performing work activities
Urban				
11459	695731	10069	1390	Dwellings - total
10050	620954	8836	1214	Occupied dwellings
1277	67675	1151	126	Unoccupied dwellings
37	2296	34	3	Dwellings used occasionally
95	4806	48	47	Dwellings used for performing work activities
Other				
2723	280394	183	2540	Dwellings - total
2270	244850	164	2106	Occupied dwellings
144	12868	18	126	Unoccupied dwellings
301	21784	1	300	Dwellings used occasionally
8	892	-	8	Dwellings used for performing work activities

<sup>1</sup> Dwellings with unknown installations are also included.

<sup>2</sup> Dwellings with installed installations, but not yet connected are also included.

**Табела 2.4. Станови према опремљености инсталацијама електричне енергије гаса и грејања и основу коришћења, по општинама/градовима (наставак)**

Регион Област Град – општина	Станови, укупно <sup>1</sup> Dwellings - total <sup>1</sup>		Станови са инсталацијама електричне енергије <sup>2</sup> Dwellings with electric energy installations <sup>2</sup>		Станови који су прикључени на гасоводну мрежу Dwellings connected to piped gas	
	број Number	површина у хиљ. м <sup>2</sup> Floor space in thous. m <sup>2</sup>	број Number	површина у хиљ. м <sup>2</sup> Floor space in thous. m <sup>2</sup>	број Number	површина у хиљ. м <sup>2</sup> Floor space in thous. m <sup>2</sup>
<b>Кладово</b>						
Станови укупно	14753	1293974	14604	1288318	30	2401
Настањени станови	9220	829671	9220	829671	21	1734
Ненастањени станови	3838	348584	3759	345352	7	575
Станови који се користе повремено	1444	100985	1376	98711	1	52
Станови који се користе за обављање делатности	251	14734	249	14584	1	40
<b>Градска</b>						
Станови укупно	6179	467354	6153	466350	22	1498
Настањени станови	4207	323251	4207	323251	16	1197
Ненастањени станови	1546	117524	1524	116685	4	209
Станови који се користе повремено	260	17793	256	17628	1	52
Станови који се користе за обављање делатности	166	8786	166	8786	1	40
<b>Остала</b>						
Станови укупно	8574	826620	8451	821968	8	903
Настањени станови	5013	506420	5013	506420	5	537
Ненастањени станови	2292	231060	2235	228667	3	366
Станови који се користе повремено	1184	83192	1120	81083	-	-
Станови који се користе за обављање делатности	85	5948	83	5798	-	-
<b>Мајданпек</b>						
Станови укупно	10865	630851	10681	624885	23	1156
Настањени станови	6658	412915	6657	412895	14	761
Ненастањени станови	2473	122698	2320	117745	8	360
Станови који се користе повремено	1626	89601	1596	88608	1	35
Станови који се користе за обављање делатности	108	5637	108	5637	-	-
<b>Градска</b>						
Станови укупно	5866	312552	5860	312392	23	1156
Настањени станови	3933	217422	3933	217422	14	761
Ненастањени станови	1279	60242	1278	60222	8	360
Станови који се користе повремено	590	31717	585	31577	1	35
Станови који се користе за обављање делатности	64	3171	64	3171	-	-
<b>Остала</b>						
Станови укупно	4999	318299	4821	312493	-	-
Настањени станови	2725	195493	2724	195473	-	-
Ненастањени станови	1194	62456	1042	57523	-	-
Станови који се користе повремено	1036	57884	1011	57031	-	-
Станови који се користе за обављање делатности	44	2466	44	2466	-	-
<b>Неготин</b>						
Станови укупно	27326	2317886	27115	2309322	34	2169
Настањени станови	15080	1337045	15080	1337045	20	1344
Ненастањени станови	9885	826809	9749	821244	13	725
Станови који се користе повремено	1892	121078	1818	118109	-	-
Станови који се користе за обављање делатности	469	32954	468	32924	1	100

<sup>1</sup> Урачунати су и станови са непознатим инсталацијама.

<sup>2</sup> Урачунати су и станови који имају спроведене инсталације, али оне још нису прикључене.

**Table 2.4. Dwellings by availability of installations of electric energy, gas and heating and occupancy status, by municipalities/cities (continued)**

Станови са инсталацијама грејања <i>Dwellings with heating installations<sup>a</sup></i>		Број станова са инсталацијама <i>Number of dwellings with installations</i>		Region Area City – Municipality
број <i>Number</i>	површина у хиљ. м <sup>2</sup> <i>Floor space in thous. m<sup>2</sup></i>	централног грејања <i>Central heating</i>	етажног грејања <sup>2</sup> <i>District heating<sup>2</sup></i>	
Kladovo				
7020	649808	1919	5101	Dwellings - total
5052	468861	1313	3739	Occupied dwellings
1610	154757	537	1073	Unoccupied dwellings
235	18884	16	219	Dwellings used occasionally
123	7306	53	70	Dwellings used for performing work activities
Urban				
3766	284787	1896	1870	Dwellings - total
2691	207124	1294	1397	Occupied dwellings
895	65461	534	361	Unoccupied dwellings
73	6321	15	58	Dwellings used occasionally
107	5881	53	54	Dwellings used for performing work activities
Other				
3254	365021	23	3231	Dwellings - total
2361	261737	19	2342	Occupied dwellings
715	89296	3	712	Unoccupied dwellings
162	12563	1	161	Dwellings used occasionally
16	1425	-	16	Dwellings used for performing work activities
Majdanpek				
3642	230244	2146	1496	Dwellings - total
2972	193413	1657	1315	Occupied dwellings
577	29840	456	121	Unoccupied dwellings
81	6221	26	55	Dwellings used occasionally
12	770	7	5	Dwellings used for performing work activities
Urban				
2909	160020	2139	770	Dwellings - total
2331	131561	1650	681	Occupied dwellings
539	26311	456	83	Unoccupied dwellings
32	1838	26	6	Dwellings used occasionally
7	310	7	-	Dwellings used for performing work activities
Other				
733	70224	7	726	Dwellings - total
641	61852	7	634	Occupied dwellings
38	3529	-	38	Unoccupied dwellings
49	4383	-	49	Dwellings used occasionally
5	460	-	5	Dwellings used for performing work activities
Negotin				
13282	1237453	1541	11741	Dwellings - total
8983	853126	1146	7837	Occupied dwellings
3476	324914	384	3092	Unoccupied dwellings
601	43926	1	600	Dwellings used occasionally
222	15487	10	212	Dwellings used for performing work activities

<sup>1</sup> Dwellings with unknown installations are also included.

<sup>2</sup> Dwellings with installed installations, but not yet connected are also included.

**Табела 2.4. Станови према опремљености инсталацијама електричне енергије гаса и грејања и основу коришћења, по општинама/градовима (наставак)**

Регион Област Град – општина	Станови, укупно <sup>1</sup> Dwellings - total <sup>1</sup>		Станови са инсталацијама електричне енергије <sup>2</sup> Dwellings with electric energy installations <sup>2</sup>		Станови који су прикључени на гасоводну мрежу Dwellings connected to piped gas	
	број Number	површина у хиљ. м <sup>2</sup> Floor space in thous. m <sup>2</sup>	број Number	површина у хиљ. м <sup>2</sup> Floor space in thous. m <sup>2</sup>	број Number	површина у хиљ. м <sup>2</sup> Floor space in thous. m <sup>2</sup>
<b>Градска</b>						
Станови укупно	10685	847200	10680	847065	34	2169
Настањени станови	6758	540339	6758	540339	20	1344
Ненастањени станови	3141	246609	3138	246524	13	725
Станови који се користе повремено	404	33961	402	33911	-	-
Станови који се користе за обављање делатности	382	26291	382	26291	1	100
<b>Остала</b>						
Станови укупно	16641	1470686	16435	1462257	-	-
Настањени станови	8322	796706	8322	796706	-	-
Ненастањени станови	6744	580200	6611	574720	-	-
Станови који се користе повремено	1488	87117	1416	84198	-	-
Станови који се користе за обављање делатности	87	6663	86	6633	-	-
<b>Браничевска област</b>						
<b>Станови укупно</b>	<b>100178</b>	<b>9168838</b>	<b>98036</b>	<b>9091236</b>	<b>549</b>	<b>57494</b>
<b>Настањени станови</b>	<b>62738</b>	<b>6288755</b>	<b>62729</b>	<b>6288526</b>	<b>412</b>	<b>45497</b>
<b>Ненастањени станови</b>	<b>25905</b>	<b>2149927</b>	<b>24784</b>	<b>2107423</b>	<b>97</b>	<b>7885</b>
<b>Станови који се користе повремено</b>	<b>9955</b>	<b>628582</b>	<b>9016</b>	<b>597433</b>	<b>29</b>	<b>2955</b>
<b>Станови који се користе за обављање делатности</b>	<b>1580</b>	<b>101574</b>	<b>1507</b>	<b>97854</b>	<b>11</b>	<b>1157</b>
<b>Градска</b>						
Станови укупно	38157	3174627	38070	3171200	392	37950
Настањени станови	25931	2258977	25930	2258951	281	28656
Ненастањени станови	9155	693014	9107	690697	76	5877
Станови који се користе повремено	2330	177257	2292	176173	24	2260
Станови који се користе за обављање делатности	741	45379	741	45379	11	1157
<b>Остала</b>						
Станови укупно	62021	5994211	59966	5920036	157	19544
Настањени станови	36807	4029778	36799	4029575	131	16841
Ненастањени станови	16750	1456913	15677	1416726	21	2008
Станови који се користе повремено	7625	451325	6724	421260	5	695
Станови који се користе за обављање делатности	839	56195	766	52475	-	-
<b>Град Пожаревац</b>						
Станови укупно	36589	3194429	36331	3185138	344	34547
Настањени станови	26000	2401841	25998	2401795	271	28893
Ненастањени станови	8383	650888	8264	645634	57	4252
Станови који се користе повремено	1866	117463	1732	113562	12	950
Станови који се користе за обављање делатности	340	24237	337	24147	4	452
<b>Градска</b>						
Станови укупно	26555	2175405	26494	2173169	301	30333
Настањени станови	19491	1661832	19490	1661806	242	25639
Ненастањени станови	5874	427281	5837	425607	44	3392
Станови који се користе повремено	957	68869	934	68333	11	850
Станови који се користе за обављање делатности	233	17423	233	17423	4	452

<sup>1</sup> Урачунати су и станови са непознатим инсталацијама.

<sup>2</sup> Урачунати су и станови који имају спроведене инсталације, али оне још нису прикључене.

**Table 2.4. Dwellings by availability of installations of electric energy, gas and heating and occupancy status, by municipalities/cities (continued)**

Станови са инсталацијама грејања <i>Dwellings with heating installations<sup>a</sup></i>		Број станова са инсталацијама <i>Number of dwellings with installations</i>		Region Area City – Municipality
број <i>Number</i>	површина у хиљ. м <sup>2</sup> <i>Floor space in thous. m<sup>2</sup></i>	централног грејања <i>Central heating</i>	етажног грејања <sup>2</sup> <i>District heating<sup>2</sup></i>	
Urban				
6576	533968	1519	5057	Dwellings - total
4674	386297	1131	3543	Occupied dwellings
1385	105908	379	1006	Unoccupied dwellings
308	27501	1	307	Dwellings used occasionally
209	14262	8	201	Dwellings used for performing work activities
Other				
6706	703485	22	6684	Dwellings - total
4309	466829	15	4294	Occupied dwellings
2091	219006	5	2086	Unoccupied dwellings
293	16425	-	293	Dwellings used occasionally
13	1225	2	11	Dwellings used for performing work activities
<b>Bраничевska oblast</b>				
49164	5241926	17704	31460	Dwellings - total
38581	4210198	13499	25082	Occupied dwellings
9234	911001	3857	5377	Unoccupied dwellings
984	92028	156	828	Dwellings used occasionally
365	28699	192	173	Dwellings used for performing work activities
Urban				
25321	2162423	16049	9272	Dwellings - total
19692	1742783	12242	7450	Occupied dwellings
4966	360550	3521	1445	Unoccupied dwellings
439	41323	117	322	Dwellings used occasionally
224	17767	169	55	Dwellings used for performing work activities
Other				
23843	3079503	1655	22188	Dwellings - total
18889	2467415	1257	17632	Occupied dwellings
4268	550451	336	3932	Unoccupied dwellings
545	50705	39	506	Dwellings used occasionally
141	10932	23	118	Dwellings used for performing work activities
<i>Grad Požarevac</i>				
26334	2349588	17228	9106	<i>Dwellings - total</i>
20712	1922235	13252	7460	<i>Occupied dwellings</i>
5060	381222	3662	1398	<i>Unoccupied dwellings</i>
347	30004	146	201	<i>Dwellings used occasionally</i>
215	16127	168	47	<i>Dwellings used for performing work activities</i>
Urban				
21242	1730656	15626	5616	Dwellings - total
16710	1416852	12033	4677	Occupied dwellings
4107	278979	3339	768	Unoccupied dwellings
249	21557	108	141	Dwellings used occasionally
176	13268	146	30	Dwellings used for performing work activities

<sup>1</sup> Dwellings with unknown installations are also included.

<sup>2</sup> Dwellings with installed installations, but not yet connected are also included.

**Табела 2.4. Станови према опрељености инсталацијама електричне енергије гаса и грејања и основу коришћења, по општинама/градовима (наставак)**

Регион Област Град – општина	Станови, укупно <sup>1</sup> Dwellings - total <sup>1</sup>		Станови са инсталацијама електричне енергије <sup>2</sup> Dwellings with electric energy installations <sup>2</sup>		Станови који су прикључени на гасоводну мрежу Dwellings connected to piped gas	
	број Number	површина у хиљ. м <sup>2</sup> Floor space in thous. m <sup>2</sup>	број Number	површина у хиљ. м <sup>2</sup> Floor space in thous. m <sup>2</sup>	број Number	површина у хиљ. м <sup>2</sup> Floor space in thous. m <sup>2</sup>
Остала						
Станови укупно	10034	1019024	9837	1011969	43	4214
Настањени станови	6509	740009	6508	739989	29	3254
Ненастањени станови	2509	223607	2427	220027	13	860
Станови који се користе повремено	909	48594	798	45229	1	100
Станови који се користе за обављање делатности	107	6814	104	6724	-	-
Пожаревац						
Станови укупно	30350	2680185	30174	2673133	304	31859
Настањени станови	21677	2013173	21675	2013127	250	27093
Ненастањени станови	7320	566319	7214	561523	44	3554
Станови који се користе повремено	1075	80257	1007	78047	6	760
Станови који се користе за обављање делатности	278	20436	278	20436	4	452
Градска						
Станови укупно	22670	1874710	22615	1872612	281	29304
Настањени станови	16455	1414624	16454	1414598	233	25078
Ненастањени станови	5298	385078	5264	383499	39	3114
Станови који се користе повремено	695	58389	675	57896	5	660
Станови који се користе за обављање делатности	222	16619	222	16619	4	452
Остала						
Станови укупно	7680	805475	7559	800521	23	2555
Настањени станови	5222	598549	5221	598529	17	2015
Ненастањени станови	2022	181241	1950	178024	5	440
Станови који се користе повремено	380	21868	332	20151	1	100
Станови који се користе за обављање делатности	56	3817	56	3817	-	-
Костолац						
Станови укупно	6239	514244	6157	512005	40	2688
Настањени станови	4323	388668	4323	388668	21	1800
Ненастањени станови	1063	84569	1050	84111	13	698
Станови који се користе повремено	791	37206	725	35515	6	190
Станови који се користе за обављање делатности	62	3801	59	3711	-	-
Градска						
Станови укупно	3885	300695	3879	300557	20	1029
Настањени станови	3036	247208	3036	247208	9	561
Ненастањени станови	576	42203	573	42108	5	278
Станови који се користе повремено	262	10480	259	10437	6	190
Станови који се користе за обављање делатности	11	804	11	804	-	-
Остала						
Станови укупно	2354	213549	2278	211448	20	1659
Настањени станови	1287	141460	1287	141460	12	1239
Ненастањени станови	487	42366	477	42003	8	420
Станови који се користе повремено	529	26726	466	25078	-	-
Станови који се користе за обављање делатности	51	2997	48	2907	-	-

<sup>1</sup> Урачунати су и станови са непознатим инсталацијама.

<sup>2</sup> Урачунати су и станови који имају спроведене инсталације, али оне још нису прикључене.

**Table 2.4. Dwellings by availability of installations of electric energy, gas and heating and occupancy status, by municipalities/cities (continued)**

Станови са инсталацијама грејања <i>Dwellings with heating installations<sup>a</sup></i>		Број станова са инсталацијама <i>Number of dwellings with installations</i>		Region Area City – Municipality
број <i>Number</i>	површина у хиљ. м <sup>2</sup> <i>Floor space in thous. m<sup>2</sup></i>	централног грејања <i>Central heating</i>	етажног грејања <sup>2</sup> <i>District heating<sup>2</sup></i>	
Other				
5092	618932	1602	3490	Dwellings - total
4002	505383	1219	2783	Occupied dwellings
953	102243	323	630	Unoccupied dwellings
98	8447	38	60	Dwellings used occasionally
39	2859	22	17	Dwellings used for performing work activities
Požarevac				
21486	1914445	12861	8625	Dwellings - total
16743	1559013	9682	7061	Occupied dwellings
4291	317808	2957	1334	Unoccupied dwellings
272	23995	87	185	Dwellings used occasionally
180	13629	135	45	Dwellings used for performing work activities
Urban				
17742	1449226	12454	5288	Dwellings - total
13746	1174432	9335	4411	Occupied dwellings
3610	242463	2897	713	Unoccupied dwellings
221	19867	87	134	Dwellings used occasionally
165	12464	135	30	Dwellings used for performing work activities
Other				
3744	465219	407	3337	Dwellings - total
2997	384581	347	2650	Occupied dwellings
681	75345	60	621	Unoccupied dwellings
51	4128	-	51	Dwellings used occasionally
15	1165	-	15	Dwellings used for performing work activities
Kostolac				
4848	435143	4367	481	Dwellings - total
3969	363222	3570	399	Occupied dwellings
769	63414	705	64	Unoccupied dwellings
75	6009	59	16	Dwellings used occasionally
35	2498	33	2	Dwellings used for performing work activities
Urban				
3500	281430	3172	328	Dwellings - total
2964	242420	2698	266	Occupied dwellings
497	36516	442	55	Unoccupied dwellings
28	1690	21	7	Dwellings used occasionally
11	804	11	-	Dwellings used for performing work activities
Other				
1348	153713	1195	153	Dwellings - total
1005	120802	872	133	Occupied dwellings
272	26898	263	9	Unoccupied dwellings
47	4319	38	9	Dwellings used occasionally
24	1694	22	2	Dwellings used for performing work activities

<sup>1</sup> Dwellings with unknown installations are also included.

<sup>2</sup> Dwellings with installed installations, but not yet connected are also included.

**Табела 2.4. Станови према опремљености инсталацијама електричне енергије гаса и грејања и основу коришћења, по општинама/градовима (наставак)**

Регион Област Град – општина	Станови, укупно <sup>1</sup> Dwellings - total <sup>1</sup>		Станови са инсталацијама електричне енергије <sup>2</sup> Dwellings with electric energy installations <sup>2</sup>		Станови који су прикључени на гасоводну мрежу Dwellings connected to piped gas	
	број Number	површина у хиљ. м <sup>2</sup> Floor space in thous. m <sup>2</sup>	број Number	површина у хиљ. м <sup>2</sup> Floor space in thous. m <sup>2</sup>	број Number	површина у хиљ. м <sup>2</sup> Floor space in thous. m <sup>2</sup>
Велико Градиште						
Станови укупно	11208	1148209	11134	1144469	99	12337
Настањени станови	6453	757265	6453	757265	78	10017
Ненастањени станови	2604	236390	2533	232755	11	1100
Станови који се користе повремено	1763	133481	1760	133376	7	850
Станови који се користе за обављање делатности	388	21073	388	21073	3	370
Градска						
Станови укупно	4520	379441	4517	379351	21	2112
Настањени станови	2230	211497	2230	211497	6	510
Ненастањени станови	1170	88779	1169	88754	5	382
Станови који се користе повремено	769	61245	767	61180	7	850
Станови који се користе за обављање делатности	351	17920	351	17920	3	370
Остала						
Станови укупно	6688	768768	6617	765118	78	10225
Настањени станови	4223	545768	4223	545768	72	9507
Ненастањени станови	1434	147611	1364	144001	6	718
Станови који се користе повремено	994	72236	993	72196	-	-
Станови који се користе за обављање делатности	37	3153	37	3153	-	-
Голубац						
Станови укупно	5962	531158	5934	530198	21	3125
Настањени станови	2796	293755	2795	293730	15	2100
Ненастањени станови	1139	104059	1117	103269	2	430
Станови који се користе повремено	1925	126151	1923	126101	4	595
Станови који се користе за обављање делатности	102	7193	99	7098	-	-
Остала						
Станови укупно	5962	531158	5934	530198	21	3125
Настањени станови	2796	293755	2795	293730	15	2100
Ненастањени станови	1139	104059	1117	103269	2	430
Станови који се користе повремено	1925	126151	1923	126101	4	595
Станови који се користе за обављање делатности	102	7193	99	7098	-	-
Жабари						
Станови укупно	6500	622864	6378	618089	-	-
Настањени станови	3898	407982	3895	407897	-	-
Ненастањени станови	2237	190849	2145	187202	-	-
Станови који се користе повремено	312	20654	292	19921	-	-
Станови који се користе за обављање делатности	53	3379	46	3069	-	-
Остала						
Станови укупно	6500	622864	6378	618089	-	-
Настањени станови	3898	407982	3895	407897	-	-
Ненастањени станови	2237	190849	2145	187202	-	-
Станови који се користе повремено	312	20654	292	19921	-	-
Станови који се користе за обављање делатности	53	3379	46	3069	-	-

<sup>1</sup> Урачунати су и станови са непознатим инсталацијама.

<sup>2</sup> Урачунати су и станови који имају спроведене инсталације, али оне још нису прикључене.



**Table 2.4. Dwellings by availability of installations of electric energy, gas and heating and occupancy status, by municipalities/cities (continued)**

Станови са инсталацијама грејања <i>Dwellings with heating installations<sup>a</sup></i>		Број станова са инсталацијама <i>Number of dwellings with installations</i>		Region Area City – Municipality
број <i>Number</i>	површина у хиљ. м <sup>2</sup> <i>Floor space in thous. m<sup>2</sup></i>	централног грејања <i>Central heating</i>	етажног грејања <sup>2</sup> <i>District heating<sup>2</sup></i>	
Veliko Gradište				
3934	556819	11	3923	Dwellings - total
3153	453149	4	3149	Occupied dwellings
666	90110	3	663	Unoccupied dwellings
96	11408	3	93	Dwellings used occasionally
19	2152	1	18	Dwellings used for performing work activities
Urban				
1035	120223	11	1024	Dwellings - total
777	92122	4	773	Occupied dwellings
204	21055	3	201	Unoccupied dwellings
43	5579	3	40	Dwellings used occasionally
11	1467	1	10	Dwellings used for performing work activities
Other				
2899	436596	-	2899	Dwellings - total
2376	361027	-	2376	Occupied dwellings
462	69055	-	462	Unoccupied dwellings
53	5829	-	53	Dwellings used occasionally
8	685	-	8	Dwellings used for performing work activities
Golubac				
1582	201713	-	1582	Dwellings - total
1203	155367	-	1203	Occupied dwellings
308	38147	-	308	Unoccupied dwellings
62	7354	-	62	Dwellings used occasionally
9	845	-	9	Dwellings used for performing work activities
Other				
1582	201713	-	1582	Dwellings - total
1203	155367	-	1203	Occupied dwellings
308	38147	-	308	Unoccupied dwellings
62	7354	-	62	Dwellings used occasionally
9	845	-	9	Dwellings used for performing work activities
Žabari				
2497	313255	16	2481	Dwellings - total
1976	249061	11	1965	Occupied dwellings
451	57362	4	447	Unoccupied dwellings
63	6343	1	62	Dwellings used occasionally
7	489	-	7	Dwellings used for performing work activities
Other				
2497	313255	16	2481	Dwellings - total
1976	249061	11	1965	Occupied dwellings
451	57362	4	447	Unoccupied dwellings
63	6343	1	62	Dwellings used occasionally
7	489	-	7	Dwellings used for performing work activities

<sup>1</sup> Dwellings with unknown installations are also included.

<sup>2</sup> Dwellings with installed installations, but not yet connected are also included.

**Табела 2.4. Станови према опремљености инсталацијама електричне енергије гаса и грејања и основу коришћења, по општинама/градовима (наставак)**

Регион Област Град – општина	Станови, укупно <sup>1</sup> Dwellings - total <sup>1</sup>		Станови са инсталацијама електричне енергије <sup>2</sup> Dwellings with electric energy installations <sup>2</sup>		Станови који су прикључени на гасоводну мрежу Dwellings connected to piped gas	
	број Number	површина у хиљ. м <sup>2</sup> Floor space in thous. m <sup>2</sup>	број Number	површина у хиљ. м <sup>2</sup> Floor space in thous. m <sup>2</sup>	број Number	површина у хиљ. м <sup>2</sup> Floor space in thous. m <sup>2</sup>
<b>Жагубица</b>						
Станови укупно	7782	557998	7121	536781	-	-
Настањени станови	4067	347673	4065	347628	-	-
Ненастањени станови	2018	127281	1701	118489	-	-
Станови који се користе повремено	1573	75363	1262	64556	-	-
Станови који се користе за обављање делатности	124	7681	93	6108	-	-
Остала						
Станови укупно	7782	557998	7121	536781	-	-
Настањени станови	4067	347673	4065	347628	-	-
Ненастањени станови	2018	127281	1701	118489	-	-
Станови који се користе повремено	1573	75363	1262	64556	-	-
Станови који се користе за обављање делатности	124	7681	93	6108	-	-
<b>Кучево</b>						
Станови укупно	11113	978764	10753	965901	43	3156
Настањени станови	5862	561361	5862	561361	21	1398
Ненастањени станови	3893	336688	3666	328137	17	1373
Станови који се користе повремено	996	59682	869	55583	2	230
Станови који се користе за обављање делатности	362	21033	356	20820	3	155
Градска						
Станови укупно	2732	223391	2715	222513	43	3156
Настањени станови	1485	122711	1485	122711	21	1398
Ненастањени станови	906	78635	900	78165	17	1373
Станови који се користе повремено	253	17575	242	17167	2	230
Станови који се користе за обављање делатности	88	4470	88	4470	3	155
Остала						
Станови укупно	8381	755373	8038	743388	-	-
Настањени станови	4377	438650	4377	438650	-	-
Ненастањени станови	2987	258053	2766	249972	-	-
Станови који се користе повремено	743	42107	627	38416	-	-
Станови који се користе за обављање делатности	274	16563	268	16350	-	-
<b>Мало Црниће</b>						
Станови укупно	5458	566566	5392	563343	15	1980
Настањени станови	3497	398032	3496	398004	15	1980
Ненастањени станови	1632	144127	1586	141995	-	-
Станови који се користе повремено	244	17743	238	17570	-	-
Станови који се користе за обављање делатности	85	6664	72	5774	-	-
Остала						
Станови укупно	5458	566566	5392	563343	15	1980
Настањени станови	3497	398032	3496	398004	15	1980
Ненастањени станови	1632	144127	1586	141995	-	-
Станови који се користе повремено	244	17743	238	17570	-	-
Станови који се користе за обављање делатности	85	6664	72	5774	-	-

<sup>1</sup> Урачунати су и станови са непознатим инсталацијама.

<sup>2</sup> Урачунати су и станови који имају спроведене инсталације, али оне још нису прикључене.

**Table 2.4. Dwellings by availability of installations of electric energy, gas and heating and occupancy status, by municipalities/cities (continued)**

Станови са инсталацијама грејања <i>Dwellings with heating installations<sup>a</sup></i>		Број станова са инсталацијама <i>Number of dwellings with installations</i>		Region Area City – Municipality
број <i>Number</i>	површина у хиљ. м <sup>2</sup> <i>Floor space in thous. m<sup>2</sup></i>	централног грејања <i>Central heating</i>	етажног грејања <sup>2</sup> <i>District heating<sup>2</sup></i>	
<b>Žagubica</b>				
2014	214900	-	2014	Dwellings - total
1555	167573	-	1555	Occupied dwellings
297	34528	-	297	Unoccupied dwellings
139	11108	-	139	Dwellings used occasionally
23	1691	-	23	Dwellings used for performing work activities
Other				
2014	214900	-	2014	Dwellings - total
1555	167573	-	1555	Occupied dwellings
297	34528	-	297	Unoccupied dwellings
139	11108	-	139	Dwellings used occasionally
23	1691	-	23	Dwellings used for performing work activities
<b>Kučevo</b>				
2864	357269	16	2848	Dwellings - total
2111	258621	5	2106	Occupied dwellings
684	92430	10	674	Unoccupied dwellings
38	3956	-	38	Dwellings used occasionally
31	2262	1	30	Dwellings used for performing work activities
Urban				
797	84311	16	781	Dwellings - total
576	60422	5	571	Occupied dwellings
198	21837	10	188	Unoccupied dwellings
10	1140	-	10	Dwellings used occasionally
13	912	1	12	Dwellings used for performing work activities
Other				
2067	272958	-	2067	Dwellings - total
1535	198199	-	1535	Occupied dwellings
486	70593	-	486	Unoccupied dwellings
28	2816	-	28	Dwellings used occasionally
18	1350	-	18	Dwellings used for performing work activities
<b>Malo Crniče</b>				
2247	295944	-	2247	Dwellings - total
1816	239110	-	1816	Occupied dwellings
377	52411	-	377	Unoccupied dwellings
27	2397	-	27	Dwellings used occasionally
27	2026	-	27	Dwellings used for performing work activities
Other				
2247	295944	-	2247	Dwellings - total
1816	239110	-	1816	Occupied dwellings
377	52411	-	377	Unoccupied dwellings
27	2397	-	27	Dwellings used occasionally
27	2026	-	27	Dwellings used for performing work activities

<sup>1</sup> Dwellings with unknown installations are also included.

<sup>2</sup> Dwellings with installed installations, but not yet connected are also included.

**Табела 2.4. Станови према опремљености инсталацијама електричне енергије гаса и грејања и основу коришћења, по општинама/градовима (наставак)**

Регион Област Град – општина	Станови, укупно <sup>1</sup> Dwellings - total <sup>1</sup>		Станови са инсталацијама електричне енергије <sup>2</sup> Dwellings with electric energy installations <sup>2</sup>		Станови који су прикључени на гасоводну мрежу Dwellings connected to piped gas	
	број Number	површина у хиљ. м <sup>2</sup> Floor space in thous. m <sup>2</sup>	број Number	површина у хиљ. м <sup>2</sup> Floor space in thous. m <sup>2</sup>	број Number	површина у хиљ. м <sup>2</sup> Floor space in thous. m <sup>2</sup>
<b>Петровац на Млави</b>						
Станови укупно	15566	1568850	14993	1547317	27	2349
Настањени станови	10165	1120846	10165	1120846	12	1109
Ненастањени станови	3999	359645	3772	349942	10	730
Станови који се користе повремено	1276	78045	940	66764	4	330
Станови који се користе за обављање делатности	126	10314	116	9765	1	180
<b>Градска</b>						
Станови укупно	4350	396390	4344	396167	27	2349
Настањени станови	2725	262937	2725	262937	12	1109
Ненастањени станови	1205	98319	1201	98171	10	730
Станови који се користе повремено	351	29568	349	29493	4	330
Станови који се користе за обављање делатности	69	5566	69	5566	1	180
<b>Остала</b>						
Станови укупно	11216	1172460	10649	1151150	-	-
Настањени станови	7440	857909	7440	857909	-	-
Ненастањени станови	2794	261326	2571	251771	-	-
Станови који се користе повремено	925	48477	591	37271	-	-
Станови који се користе за обављање делатности	57	4748	47	4199	-	-
<b>Зајечарска област</b>						
<b>Станови укупно</b>	<b>68130</b>	<b>5068109</b>	<b>66963</b>	<b>5020741</b>	<b>129</b>	<b>8997</b>
<b>Настањени станови</b>	<b>40431</b>	<b>3328272</b>	<b>40426</b>	<b>3328148</b>	<b>60</b>	<b>4717</b>
<b>Ненастањени станови</b>	<b>18682</b>	<b>1220530</b>	<b>17744</b>	<b>1182286</b>	<b>42</b>	<b>2790</b>
<b>Станови који се користе повремено</b>	<b>6349</b>	<b>395242</b>	<b>6135</b>	<b>386692</b>	<b>15</b>	<b>989</b>
<b>Станови који се користе за обављање делатности</b>	<b>2668</b>	<b>124065</b>	<b>2658</b>	<b>123615</b>	<b>12</b>	<b>501</b>
<b>Градска</b>						
Станови укупно	34953	2603892	34866	2600577	129	8997
Настањени станови	24325	1952892	24324	1952872	60	4717
Ненастањени станови	6236	423973	6168	421247	42	2790
Станови који се користе повремено	2062	122635	2044	122066	15	989
Станови који се користе за обављање делатности	2330	104392	2330	104392	12	501
<b>Остала</b>						
Станови укупно	33177	2464217	32097	2420164	-	-
Настањени станови	16106	1375380	16102	1375276	-	-
Ненастањени станови	12446	796557	11576	761039	-	-
Станови који се користе повремено	4287	272607	4091	264626	-	-
Станови који се користе за обављање делатности	338	19673	328	19223	-	-
<b>Зајечар</b>						
Станови укупно	29100	2224518	28609	2205329	53	3951
Настањени станови	19563	1581848	19563	1581848	21	1718
Ненастањени станови	7450	507687	7019	490631	31	2183
Станови који се користе повремено	1904	123578	1849	121650	-	-
Станови који се користе за обављање делатности	183	11405	178	11200	1	50

<sup>1</sup> Урачунати су и станови са непознатим инсталацијама.

<sup>2</sup> Урачунати су и станови који имају спроведене инсталације, али оне још нису прикључене.

**Table 2.4. Dwellings by availability of installations of electric energy, gas and heating and occupancy status, by municipalities/cities (continued)**

Станови са инсталацијама грејања <i>Dwellings with heating installations<sup>a</sup></i>		Број станова са инсталацијама <i>Number of dwellings with installations</i>		Region Area City – Municipality
број <i>Number</i>	површина у хиљ. м <sup>2</sup> <i>Floor space in thous. m<sup>2</sup></i>	централног грејања <i>Central heating</i>	етажног грејања <sup>2</sup> <i>District heating<sup>2</sup></i>	
<b>Petrovac na Mlavi</b>				
7692	952438	433	7259	Dwellings - total
6055	765082	227	5828	Occupied dwellings
1391	164791	178	1213	Unoccupied dwellings
212	19458	6	206	Dwellings used occasionally
34	3107	22	12	Dwellings used for performing work activities
Urban				
2247	227233	396	1851	Dwellings - total
1629	173387	200	1429	Occupied dwellings
457	38679	169	288	Unoccupied dwellings
137	13047	6	131	Dwellings used occasionally
24	2120	21	3	Dwellings used for performing work activities
Other				
5445	725205	37	5408	Dwellings - total
4426	591695	27	4399	Occupied dwellings
934	126112	9	925	Unoccupied dwellings
75	6411	-	75	Dwellings used occasionally
10	987	1	9	Dwellings used for performing work activities
<b>Zaječarska oblast</b>				
24124	2123825	3013	21111	Dwellings - total
19834	1799097	2527	17307	Occupied dwellings
2743	230919	465	2278	Unoccupied dwellings
711	51473	5	706	Dwellings used occasionally
836	42336	16	820	Dwellings used for performing work activities
Urban				
17663	1458358	2969	14694	Dwellings - total
14826	1273577	2492	12334	Occupied dwellings
1765	127107	458	1307	Unoccupied dwellings
372	22928	4	368	Dwellings used occasionally
700	34746	15	685	Dwellings used for performing work activities
Other				
6461	665467	44	6417	Dwellings - total
5008	525520	35	4973	Occupied dwellings
978	103812	7	971	Unoccupied dwellings
339	28545	1	338	Dwellings used occasionally
136	7590	1	135	Dwellings used for performing work activities
<b>Zaječar</b>				
12791	1137221	2192	10599	Dwellings - total
11182	995818	1837	9345	Occupied dwellings
1384	121245	352	1032	Unoccupied dwellings
174	17009	2	172	Dwellings used occasionally
51	3149	1	50	Dwellings used for performing work activities

<sup>1</sup> Dwellings with unknown installations are also included.

<sup>2</sup> Dwellings with installed installations, but not yet connected are also included.

**Табела 2.4. Станови према опремљености инсталацијама електричне енергије гаса и грејања и основу коришћења, по општинама/градовима (наставак)**

Регион Област Град – општина	Станови, укупно <sup>1</sup> Dwellings - total <sup>1</sup>		Станови са инсталацијама електричне енергије <sup>2</sup> Dwellings with electric energy installations <sup>2</sup>		Станови који су прикључени на гасоводну мрежу Dwellings connected to piped gas	
	број Number	површина у хиљ. м <sup>2</sup> Floor space in thous. m <sup>2</sup>	број Number	површина у хиљ. м <sup>2</sup> Floor space in thous. m <sup>2</sup>	број Number	површина у хиљ. м <sup>2</sup> Floor space in thous. m <sup>2</sup>
Градска						
Станови укупно	16351	1284399	16332	1283670	53	3951
Настањени станови	12971	1037386	12971	1037386	21	1718
Ненастањени станови	3012	221932	3001	221443	31	2183
Станови који се користе повремено	264	18564	256	18324	-	-
Станови који се користе за обављање делатности	104	6517	104	6517	1	50
Остала						
Станови укупно	12749	940119	12277	921659	-	-
Настањени станови	6592	544462	6592	544462	-	-
Ненастањени станови	4438	285755	4018	269188	-	-
Станови који се користе повремено	1640	105014	1593	103326	-	-
Станови који се користе за обављање делатности	79	4888	74	4683	-	-
Бољевац						
Станови укупно	8577	638766	8201	623430	-	-
Настањени станови	4637	392219	4633	392119	-	-
Ненастањени станови	2924	189366	2681	179634	-	-
Станови који се користе повремено	912	49748	787	44459	-	-
Станови који се користе за обављање делатности	104	7433	100	7218	-	-
Градска						
Станови укупно	2306	177925	2277	176730	-	-
Настањени станови	1652	133745	1651	133725	-	-
Ненастањени станови	579	38684	556	37658	-	-
Станови који се користе повремено	51	3799	46	3650	-	-
Станови који се користе за обављање делатности	24	1697	24	1697	-	-
Остала						
Станови укупно	6271	460841	5924	446700	-	-
Настањени станови	2985	258474	2982	258394	-	-
Ненастањени станови	2345	150682	2125	141976	-	-
Станови који се користе повремено	861	45949	741	40809	-	-
Станови који се користе за обављање делатности	80	5736	76	5521	-	-
Књажевац						
Станови укупно	18253	1346010	18055	1337365	33	2356
Настањени станови	10587	859011	10586	858987	28	2086
Ненастањени станови	5970	379627	5783	371362	5	270
Станови који се користе повремено	1446	95170	1437	94844	-	-
Станови који се користе за обављање делатности	250	12202	249	12172	-	-
Градска						
Станови укупно	7752	617846	7736	617251	33	2356
Настањени станови	6276	514378	6276	514378	28	2086
Ненастањени станови	1241	88218	1229	87773	5	270
Станови који се користе повремено	139	10263	135	10113	-	-
Станови који се користе за обављање делатности	96	4987	96	4987	-	-

<sup>1</sup> Урачунати су и станови са непознатим инсталацијама.

<sup>2</sup> Урачунати су и станови који имају спроведене инсталације, али оне још нису прикључене.

**Table 2.4. Dwellings by availability of installations of electric energy, gas and heating and occupancy status, by municipalities/cities (continued)**

Станови са инсталацијама грејања <i>Dwellings with heating installations<sup>a</sup></i>		Број станова са инсталацијама <i>Number of dwellings with installations</i>		Region Area City – Municipality
број <i>Number</i>	површина у хиљ. м <sup>2</sup> <i>Floor space in thous. m<sup>2</sup></i>	централног грејања <i>Central heating</i>	етажног грејања <sup>2</sup> <i>District heating<sup>2</sup></i>	
Urban				
9892	834181	2158	7734	Dwellings - total
8748	745958	1809	6939	Occupied dwellings
1058	82057	346	712	Unoccupied dwellings
42	3547	2	40	Dwellings used occasionally
44	2619	1	43	Dwellings used for performing work activities
Other				
2899	303040	34	2865	Dwellings - total
2434	249860	28	2406	Occupied dwellings
326	39188	6	320	Unoccupied dwellings
132	13462	-	132	Dwellings used occasionally
7	530	-	7	Dwellings used for performing work activities
Boljevac				
2429	239064	15	2414	Dwellings - total
1996	191902	12	1984	Occupied dwellings
368	41345	3	365	Unoccupied dwellings
41	3269	-	41	Dwellings used occasionally
24	2548	-	24	Dwellings used for performing work activities
Urban				
1227	99256	15	1212	Dwellings - total
1057	87965	12	1045	Occupied dwellings
161	10637	3	158	Unoccupied dwellings
2	85	-	2	Dwellings used occasionally
7	569	-	7	Dwellings used for performing work activities
Other				
1202	139808	-	1202	Dwellings - total
939	103937	-	939	Occupied dwellings
207	30708	-	207	Unoccupied dwellings
39	3184	-	39	Dwellings used occasionally
17	1979	-	17	Dwellings used for performing work activities
Knjaževac				
5470	466493	783	4687	Dwellings - total
4480	399474	665	3815	Occupied dwellings
704	51024	109	595	Unoccupied dwellings
159	10334	2	157	Dwellings used occasionally
127	5661	7	120	Dwellings used for performing work activities
Urban				
3700	319668	773	2927	Dwellings - total
3370	295656	658	2712	Occupied dwellings
297	21655	108	189	Unoccupied dwellings
16	1537	1	15	Dwellings used occasionally
17	820	6	11	Dwellings used for performing work activities

<sup>1</sup> Dwellings with unknown installations are also included.

<sup>2</sup> Dwellings with installed installations, but not yet connected are also included.

**Табела 2.4. Станови према опрељености инсталацијама електричне енергије гаса и грејања и основу коришћења, по општинама/градовима (наставка)**

Регион Област Град – општина	Станови, укупно <sup>1</sup> Dwellings - total <sup>1</sup>		Станови са инсталацијама електричне енергије <sup>2</sup> Dwellings with electric energy installations <sup>2</sup>		Станови који су прикључени на гасоводну мрежу Dwellings connected to piped gas	
	број Number	површина у хиљ. м <sup>2</sup> Floor space in thous. m <sup>2</sup>	број Number	површина у хиљ. м <sup>2</sup> Floor space in thous. m <sup>2</sup>	број Number	површина у хиљ. м <sup>2</sup> Floor space in thous. m <sup>2</sup>
Остала						
Станови укупно	10501	728164	10319	720114	-	-
Настањени станови	4311	344633	4310	344609	-	-
Ненастањени станови	4729	291409	4554	283589	-	-
Станови који се користе повремено	1307	84907	1302	84731	-	-
Станови који се користе за обављање делатности	154	7215	153	7185	-	-
Сокобања						
Станови укупно	12200	858815	12098	854617	43	2690
Настањени станови	5644	495194	5644	495194	11	913
Ненастањени станови	2338	143850	2261	140659	6	337
Станови који се користе повремено	2087	126746	2062	125739	15	989
Станови који се користе за обављање делатности	2131	93025	2131	93025	11	451
Градска						
Станови укупно	8544	523722	8521	522926	43	2690
Настањени станови	3426	267383	3426	267383	11	913
Ненастањени станови	1404	75139	1382	74373	6	337
Станови који се користе повремено	1608	90009	1607	89979	15	989
Станови који се користе за обављање делатности	2106	91191	2106	91191	11	451
Остала						
Станови укупно	3656	335093	3577	331691	-	-
Настањени станови	2218	227811	2218	227811	-	-
Ненастањени станови	934	68711	879	66286	-	-
Станови који се користе повремено	479	36737	455	35760	-	-
Станови који се користе за обављање делатности	25	1834	25	1834	-	-
Јабланичка област						
Станови укупно	96046	7199993	94360	7123468	292	23465
Настањени станови	64143	5198083	64131	5197765	232	18644
Ненастањени станови	19416	1236994	18174	1179262	51	4226
Станови који се користе повремено	11222	690527	10833	673823	4	350
Станови који се користе за обављање делатности	1265	74389	1222	72618	5	245
Градска						
Станови укупно	37353	2834938	37279	2831889	249	19121
Настањени станови	30463	2373320	30462	2373280	197	15110
Ненастањени станови	5525	379363	5460	376660	44	3476
Станови који се користе повремено	591	39921	587	39761	3	290
Станови који се користе за обављање делатности	774	42334	770	42188	5	245
Остала						
Станови укупно	58693	4365055	57081	4291579	43	4344
Настањени станови	33680	2824763	33669	2824485	35	3534
Ненастањени станови	13891	857631	12714	802602	7	750
Станови који се користе повремено	10631	650606	10246	634062	1	60
Станови који се користе за обављање делатности	491	32055	452	30430	-	-

<sup>1</sup> Урачунати су и станови са непознатим инсталацијама.

<sup>2</sup> Урачунати су и станови који имају спроведене инсталације, али оне још нису прикључене.



**Table 2.4. Dwellings by availability of installations of electric energy, gas and heating and occupancy status, by municipalities/cities (continued)**

Станови са инсталацијама грејања <i>Dwellings with heating installations<sup>a</sup></i>		Број станова са инсталацијама <i>Number of dwellings with installations</i>		Region Area City – Municipality
број <i>Number</i>	површина у хиљ. м <sup>2</sup> <i>Floor space in thous. m<sup>2</sup></i>	централног грејања <i>Central heating</i>	етажног грејања <sup>2</sup> <i>District heating<sup>2</sup></i>	
Other				
1770	146825	10	1760	Dwellings - total
1110	103818	7	1103	Occupied dwellings
407	29369	1	406	Unoccupied dwellings
143	8797	1	142	Dwellings used occasionally
110	4841	1	109	Dwellings used for performing work activities
Sokobanja				
3434	281047	23	3411	Dwellings - total
2176	211903	13	2163	Occupied dwellings
287	17305	1	286	Unoccupied dwellings
337	20861	1	336	Dwellings used occasionally
634	30978	8	626	Dwellings used for performing work activities
Urban				
2844	205253	23	2821	Dwellings - total
1651	143998	13	1638	Occupied dwellings
249	12758	1	248	Unoccupied dwellings
312	17759	1	311	Dwellings used occasionally
632	30738	8	624	Dwellings used for performing work activities
Other				
590	75794	-	590	Dwellings - total
525	67905	-	525	Occupied dwellings
38	4547	-	38	Unoccupied dwellings
25	3102	-	25	Dwellings used occasionally
2	240	-	2	Dwellings used for performing work activities
Jablanička oblast				
27286	2389290	4533	22753	Dwellings - total
23773	2133236	3819	19954	Occupied dwellings
2377	180760	641	1736	Unoccupied dwellings
695	50042	2	693	Dwellings used occasionally
441	25252	71	370	Dwellings used for performing work activities
Urban				
16614	1341584	4451	12163	Dwellings - total
14477	1196863	3747	10730	Occupied dwellings
1636	113096	633	1003	Unoccupied dwellings
131	11869	-	131	Dwellings used occasionally
370	19756	71	299	Dwellings used for performing work activities
Other				
10672	1047706	82	10590	Dwellings - total
9296	936373	72	9224	Occupied dwellings
741	67664	8	733	Unoccupied dwellings
564	38173	2	562	Dwellings used occasionally
71	5496	-	71	Dwellings used for performing work activities

<sup>1</sup> Dwellings with unknown installations are also included.

<sup>2</sup> Dwellings with installed installations, but not yet connected are also included.

**Табела 2.4. Станови према опрељености инсталацијама електричне енергије гаса и грејања и основу коришћења, по општинама/градовима (наставка)**

Регион Област Град – општина	Станови, укупно <sup>1</sup> Dwellings - total <sup>1</sup>		Станови са инсталацијама електричне енергије <sup>2</sup> Dwellings with electric energy installations <sup>2</sup>		Станови који су прикључени на гасоводну мрежу Dwellings connected to piped gas	
	број Number	површина у хиљ. м <sup>2</sup> Floor space in thous. м <sup>2</sup>	број Number	површина у хиљ. м <sup>2</sup> Floor space in thous. м <sup>2</sup>	број Number	површина у хиљ. м <sup>2</sup> Floor space in thous. м <sup>2</sup>
<b>Лесковац</b>						
Станови укупно	56111	4324433	55531	4300977	214	16371
Настањени станови	42629	3456815	42626	3456729	163	12240
Ненастањени станови	9054	597783	8695	582260	43	3626
Станови који се користе повремено	3488	215735	3290	208644	3	260
Станови који се користе за обављање делатности	940	54100	920	53344	5	245
<b>Градска</b>						
Станови укупно	26337	1928136	26293	1926619	181	13087
Настањени станови	21645	1627071	21644	1627031	138	9766
Ненастањени станови	3711	246285	3672	244968	36	2876
Станови који се користе повремено	328	20483	324	20323	2	200
Станови који се користе за обављање делатности	653	34297	653	34297	5	245
<b>Остала</b>						
Станови укупно	29774	2396297	29238	2374358	33	3284
Настањени станови	20984	1829744	20982	1829698	25	2474
Ненастањени станови	5343	351498	5023	337292	7	750
Станови који се користе повремено	3160	195252	2966	188321	1	60
Станови који се користе за обављање делатности	287	19803	267	19047	-	-
<b>Бојник</b>						
Станови укупно	7956	525334	7729	514500	-	-
Настањени станови	3561	263602	3558	263522	-	-
Ненастањени станови	2011	123447	1858	115914	-	-
Станови који се користе повремено	2270	131853	2210	129153	-	-
Станови који се користе за обављање делатности	114	6432	103	5911	-	-
<b>Остала</b>						
Станови укупно	7956	525334	7729	514500	-	-
Настањени станови	3561	263602	3558	263522	-	-
Ненастањени станови	2011	123447	1858	115914	-	-
Станови који се користе повремено	2270	131853	2210	129153	-	-
Станови који се користе за обављање делатности	114	6432	103	5911	-	-
<b>Власотинце</b>						
Станови укупно	12765	1013830	12511	1002932	55	5088
Настањени станови	8256	739327	8254	739277	49	4661
Ненастањени станови	3281	197101	3035	186559	5	337
Станови који се користе повремено	1164	73877	1160	73687	1	90
Станови који се користе за обављање делатности	64	3525	62	3409	-	-
<b>Градска</b>						
Станови укупно	5611	514717	5607	514397	45	4028
Настањени станови	4746	444942	4746	444942	39	3601
Ненастањени станови	754	62591	751	62341	5	337
Станови који се користе повремено	67	4975	67	4975	1	90
Станови који се користе за обављање делатности	44	2209	43	2139	-	-

<sup>1</sup> Урачунати су и станови са непознатим инсталацијама.

<sup>2</sup> Урачунати су и станови који имају спроведене инсталације, али оне још нису прикључене.

**Table 2.4. Dwellings by availability of installations of electric energy, gas and heating and occupancy status, by municipalities/cities (continued)**

Станови са инсталацијама грејања <i>Dwellings with heating installations<sup>a</sup></i>		Број станова са инсталацијама <i>Number of dwellings with installations</i>		Region Area City – Municipality
број <i>Number</i>	површина у хиљ. м <sup>2</sup> <i>Floor space in thous. m<sup>2</sup></i>	централног грејања <i>Central heating</i>	етажног грејања <sup>2</sup> <i>District heating<sup>2</sup></i>	
<i>Leskovac</i>				
19874	1691159	4399	15475	<i>Dwellings - total</i>
17506	1522377	3703	13803	<i>Occupied dwellings</i>
1731	126076	624	1107	<i>Unoccupied dwellings</i>
263	22426	1	262	<i>Dwellings used occasionally</i>
374	20280	71	303	<i>Dwellings used for performing work activities</i>
Urban				
12945	993199	4349	8596	<i>Dwellings - total</i>
11217	881602	3660	7557	<i>Occupied dwellings</i>
1302	86886	618	684	<i>Unoccupied dwellings</i>
87	7265	-	87	<i>Dwellings used occasionally</i>
339	17446	71	268	<i>Dwellings used for performing work activities</i>
Other				
6929	697960	50	6879	<i>Dwellings - total</i>
6289	640775	43	6246	<i>Occupied dwellings</i>
429	39190	6	423	<i>Unoccupied dwellings</i>
176	15161	1	175	<i>Dwellings used occasionally</i>
35	2834	-	35	<i>Dwellings used for performing work activities</i>
<i>Bojnik</i>				
1201	91819	-	1201	<i>Dwellings - total</i>
816	69519	-	816	<i>Occupied dwellings</i>
64	4913	-	64	<i>Unoccupied dwellings</i>
298	15994	-	298	<i>Dwellings used occasionally</i>
23	1393	-	23	<i>Dwellings used for performing work activities</i>
Other				
1201	91819	-	1201	<i>Dwellings - total</i>
816	69519	-	816	<i>Occupied dwellings</i>
64	4913	-	64	<i>Unoccupied dwellings</i>
298	15994	-	298	<i>Dwellings used occasionally</i>
23	1393	-	23	<i>Dwellings used for performing work activities</i>
<i>Vlasotince</i>				
3270	328140	102	3168	<i>Dwellings - total</i>
2984	306553	87	2897	<i>Occupied dwellings</i>
245	18640	15	230	<i>Unoccupied dwellings</i>
21	1872	-	21	<i>Dwellings used occasionally</i>
20	1075	-	20	<i>Dwellings used for performing work activities</i>
Urban				
2287	227852	102	2185	<i>Dwellings - total</i>
2089	212735	87	2002	<i>Occupied dwellings</i>
175	13508	15	160	<i>Unoccupied dwellings</i>
10	1004	-	10	<i>Dwellings used occasionally</i>
13	605	-	13	<i>Dwellings used for performing work activities</i>

<sup>1</sup> Dwellings with unknown installations are also included.

<sup>2</sup> Dwellings with installed installations, but not yet connected are also included.

**Табела 2.4. Станови према опрељености инсталацијама електричне енергије гаса и грејања и основу коришћења, по општинама/градовима (наставка)**

Регион Област Град – општина	Станови, укупно <sup>1</sup> Dwellings - total <sup>1</sup>		Станови са инсталацијама електричне енергије <sup>2</sup> Dwellings with electric energy installations <sup>2</sup>		Станови који су прикључени на гасоводну мрежу Dwellings connected to piped gas	
	број Number	површина у хиљ. м <sup>2</sup> Floor space in thous. m <sup>2</sup>	број Number	површина у хиљ. м <sup>2</sup> Floor space in thous. m <sup>2</sup>	број Number	површина у хиљ. м <sup>2</sup> Floor space in thous. m <sup>2</sup>
Остала						
Станови укупно	7154	499113	6904	488535	10	1060
Настањени станови	3510	294385	3508	294335	10	1060
Ненастањени станови	2527	134510	2284	124218	-	-
Станови који се користе повремено	1097	68902	1093	68712	-	-
Станови који се користе за обављање делатности	20	1316	19	1270	-	-
Лебане						
Станови укупно	10412	749636	10189	738945	15	1396
Настањени станови	6562	515097	6560	515045	14	1358
Ненастањени станови	2735	165387	2538	155858	1	38
Станови који се користе повремено	1020	62996	1001	62036	-	-
Станови који се користе за обављање делатности	95	6156	90	6006	-	-
Градска						
Станови укупно	3721	269555	3703	268652	15	1396
Настањени станови	2938	217166	2938	217166	14	1358
Ненастањени станови	673	44724	658	43897	1	38
Станови који се користе повремено	62	4679	62	4679	-	-
Станови који се користе за обављање делатности	48	2986	45	2910	-	-
Остала						
Станови укупно	6691	480081	6486	470293	-	-
Настањени станови	3624	297931	3622	297879	-	-
Ненастањени станови	2062	120663	1880	111961	-	-
Станови који се користе повремено	958	58317	939	57357	-	-
Станови који се користе за обављање делатности	47	3170	45	3096	-	-
Медвеђа						
Станови укупно	5843	406546	5573	393075	8	610
Настањени станови	2540	187586	2538	187536	6	385
Ненастањени станови	2023	134062	1779	121751	2	225
Станови који се користе повремено	1237	81205	1216	80235	-	-
Станови који се користе за обављање делатности	43	3693	40	3553	-	-
Градска						
Станови укупно	1684	122530	1676	122221	8	610
Настањени станови	1134	84141	1134	84141	6	385
Ненастањени станови	387	25763	379	25454	2	225
Станови који се користе повремено	134	9784	134	9784	-	-
Станови који се користе за обављање делатности	29	2842	29	2842	-	-
Остала						
Станови укупно	4159	284016	3897	270854	-	-
Настањени станови	1406	103445	1404	103395	-	-
Ненастањени станови	1636	108299	1400	96297	-	-
Станови који се користе повремено	1103	71421	1082	70451	-	-
Станови који се користе за обављање делатности	14	851	11	711	-	-

<sup>1</sup> Урачунати су и станови са непознатим инсталацијама.

<sup>2</sup> Урачунати су и станови који имају спроведене инсталације, али оне још нису прикључене.

**Table 2.4. Dwellings by availability of installations of electric energy, gas and heating and occupancy status, by municipalities/cities (continued)**

Станови са инсталацијама грејања <i>Dwellings with heating installations<sup>a</sup></i>		Број станова са инсталацијама <i>Number of dwellings with installations</i>		Region Area City – Municipality
број <i>Number</i>	површина у хиљ. м <sup>2</sup> <i>Floor space in thous. m<sup>2</sup></i>	централног грејања <i>Central heating</i>	етажног грејања <sup>2</sup> <i>District heating<sup>2</sup></i>	
Other				
983	100288	-	983	Dwellings - total
895	93818	-	895	Occupied dwellings
70	5132	-	70	Unoccupied dwellings
11	868	-	11	Dwellings used occasionally
7	470	-	7	Dwellings used for performing work activities
Lebane				
2266	218968	32	2234	Dwellings - total
1980	192262	29	1951	Occupied dwellings
215	20535	2	213	Unoccupied dwellings
64	5347	1	63	Dwellings used occasionally
7	824	-	7	Dwellings used for performing work activities
Urban				
932	80787	-	932	Dwellings - total
821	71679	-	821	Occupied dwellings
93	7198	-	93	Unoccupied dwellings
16	1785	-	16	Dwellings used occasionally
2	125	-	2	Dwellings used for performing work activities
Other				
1334	138181	32	1302	Dwellings - total
1159	120583	29	1130	Occupied dwellings
122	13337	2	120	Unoccupied dwellings
48	3562	1	47	Dwellings used occasionally
5	699	-	5	Dwellings used for performing work activities
Medveda				
643	57030	-	643	Dwellings - total
476	41637	-	476	Occupied dwellings
120	10500	-	120	Unoccupied dwellings
30	3213	-	30	Dwellings used occasionally
17	1680	-	17	Dwellings used for performing work activities
Urban				
450	39746	-	450	Dwellings - total
350	30847	-	350	Occupied dwellings
66	5504	-	66	Unoccupied dwellings
18	1815	-	18	Dwellings used occasionally
16	1580	-	16	Dwellings used for performing work activities
Other				
193	17284	-	193	Dwellings - total
126	10790	-	126	Occupied dwellings
54	4996	-	54	Unoccupied dwellings
12	1398	-	12	Dwellings used occasionally
1	100	-	1	Dwellings used for performing work activities

<sup>1</sup> Dwellings with unknown installations are also included.

<sup>2</sup> Dwellings with installed installations, but not yet connected are also included.

**Табела 2.4. Станови према опремљености инсталацијама електричне енергије гаса и грејања и основу коришћења, по општинама/градовима (наставак)**

Регион Област Град – општина	Станови, укупно <sup>1</sup> Dwellings - total <sup>1</sup>		Станови са инсталацијама електричне енергије <sup>2</sup> Dwellings with electric energy installations <sup>2</sup>		Станови који су прикључени на гасоводну мрежу Dwellings connected to piped gas	
	број Number	површина у хиљ. м <sup>2</sup> Floor space in thous. m <sup>2</sup>	број Number	површина у хиљ. м <sup>2</sup> Floor space in thous. m <sup>2</sup>	број Number	површина у хиљ. м <sup>2</sup> Floor space in thous. m <sup>2</sup>
<b>Црна Трава</b>						
Станови укупно	2959	180214	2827	173039	-	-
Настањени станови	595	35656	595	35656	-	-
Ненастањени станови	312	19214	269	16920	-	-
Станови који се користе повремено	2043	124861	1956	120068	-	-
Станови који се користе за обављање делатности	9	483	7	395	-	-
Остала						
Станови укупно	2959	180214	2827	173039	-	-
Настањени станови	595	35656	595	35656	-	-
Ненастањени станови	312	19214	269	16920	-	-
Станови који се користе повремено	2043	124861	1956	120068	-	-
Станови који се користе за обављање делатности	9	483	7	395	-	-
<b>Нишавска област</b>						
<b>Станови укупно</b>	<b>200250</b>	<b>13584515</b>	<b>198243</b>	<b>13502090</b>	<b>4795</b>	<b>343160</b>
<b>Настањени станови</b>	<b>139964</b>	<b>9942012</b>	<b>139951</b>	<b>9941674</b>	<b>3899</b>	<b>289754</b>
<b>Ненастањени станови</b>	<b>41371</b>	<b>2424237</b>	<b>39860</b>	<b>2359609</b>	<b>765</b>	<b>45081</b>
<b>Станови који се користе повремено</b>	<b>16441</b>	<b>1063339</b>	<b>16001</b>	<b>1047449</b>	<b>29</b>	<b>1850</b>
<b>Станови који се користе за обављање делатности</b>	<b>2474</b>	<b>154927</b>	<b>2431</b>	<b>153358</b>	<b>102</b>	<b>6475</b>
Градска						
Станови укупно	111113	7099210	111009	7094629	4283	298755
Настањени станови	86188	5677246	86188	5677246	3456	250899
Ненастањени станови	21507	1200758	21447	1198014	711	40564
Станови који се користе повремено	1554	103374	1515	101634	17	1056
Станови који се користе за обављање делатности	1864	117832	1859	117735	99	6236
Остала						
Станови укупно	89137	6485305	87234	6407461	512	44405
Настањени станови	53776	4264766	53763	4264428	443	38855
Ненастањени станови	19864	1223479	18413	1161595	54	4517
Станови који се користе повремено	14887	959965	14486	945815	12	794
Станови који се користе за обављање делатности	610	37095	572	35623	3	239
<b>Град Ниш</b>						
Станови укупно	137100	8930773	136729	8915212	4287	290167
Настањени станови	103270	6951935	103267	6951848	3442	241263
Ненастањени станови	25249	1434989	24983	1423822	719	40959
Станови који се користе повремено	6660	418985	6569	415048	26	1600
Станови који се користе за обављање делатности	1921	124864	1910	124494	100	6345
Градска						
Станови укупно	99665	6207086	99609	6204590	3860	254904
Настањени станови	77449	4966806	77449	4966806	3068	209899
Ненастањени станови	19312	1052502	19286	1051391	681	38093
Станови који се користе повремено	1217	78844	1187	77459	14	806
Станови који се користе за обављање делатности	1687	108934	1687	108934	97	6106

<sup>1</sup> Урачунати су и станови са непознатим инсталацијама.

<sup>2</sup> Урачунати су и станови који имају спроведене инсталације, али оне још нису прикључене.

**Table 2.4. Dwellings by availability of installations of electric energy, gas and heating and occupancy status, by municipalities/cities (continued)**

Станови са инсталацијама грејања <i>Dwellings with heating installations<sup>a</sup></i>		Број станова са инсталацијама <i>Number of dwellings with installations</i>		Region Area City – Municipality
број <i>Number</i>	површина у хиљ. м <sup>2</sup> <i>Floor space in thous. m<sup>2</sup></i>	централног грејања <i>Central heating</i>	етажног грејања <sup>2</sup> <i>District heating<sup>2</sup></i>	
<b>Crna Trava</b>				
32	2174	-	32	Dwellings - total
11	888	-	11	Occupied dwellings
2	96	-	2	Unoccupied dwellings
19	1190	-	19	Dwellings used occasionally
-	-	-	-	Dwellings used for performing work activities
<b>Other</b>				
32	2174	-	32	Dwellings - total
11	888	-	11	Occupied dwellings
2	96	-	2	Unoccupied dwellings
19	1190	-	19	Dwellings used occasionally
-	-	-	-	Dwellings used for performing work activities
<b>Nišavska oblast</b>				
85211	6049897	30443	54768	Dwellings - total
69846	5118384	24228	45618	Occupied dwellings
12417	727560	5670	6747	Unoccupied dwellings
1862	134794	128	1734	Dwellings used occasionally
1086	69159	417	669	Dwellings used for performing work activities
<b>Urban</b>				
62791	4103333	30155	32636	Dwellings - total
51275	3461403	23981	27294	Occupied dwellings
10159	553663	5643	4516	Unoccupied dwellings
391	27578	116	275	Dwellings used occasionally
966	60689	415	551	Dwellings used for performing work activities
<b>Other</b>				
22420	1946564	288	22132	Dwellings - total
18571	1656981	247	18324	Occupied dwellings
2258	173897	27	2231	Unoccupied dwellings
1471	107216	12	1459	Dwellings used occasionally
120	8470	2	118	Dwellings used for performing work activities
<b>Grad Niš</b>				
70499	4709062	30340	40159	Dwellings - total
58069	3999748	24144	33925	Occupied dwellings
10430	575720	5656	4774	Unoccupied dwellings
1067	72580	125	942	Dwellings used occasionally
933	61014	415	518	Dwellings used for performing work activities
<b>Urban</b>				
58573	3736382	30091	28482	Dwellings - total
47687	3139746	23934	23753	Occupied dwellings
9747	522616	5631	4116	Unoccupied dwellings
262	17861	113	149	Dwellings used occasionally
877	56159	413	464	Dwellings used for performing work activities

<sup>1</sup> Dwellings with unknown installations are also included.

<sup>2</sup> Dwellings with installed installations, but not yet connected are also included.

**Табела 2.4. Станови према опрељености инсталацијама електричне енергије гаса и грејања и основу коришћења, по општинама/градовима (наставка)**

Регион Област Град – општина	Станови, укупно <sup>1</sup> Dwellings - total <sup>1</sup>		Станови са инсталацијама електричне енергије <sup>2</sup> Dwellings with electric energy installations <sup>2</sup>		Станови који су прикључени на гасоводну мрежу Dwellings connected to piped gas	
	број Number	површина у хиљ. м <sup>2</sup> Floor space in thous. m <sup>2</sup>	број Number	површина у хиљ. м <sup>2</sup> Floor space in thous. m <sup>2</sup>	број Number	површина у хиљ. м <sup>2</sup> Floor space in thous. m <sup>2</sup>
Остала						
Станови укупно	37435	2723687	37120	2710622	427	35263
Настањени станови	25821	1985129	25818	1985042	374	31364
Ненастањени станови	5937	382487	5697	372431	38	2866
Станови који се користе повремено	5443	340141	5382	337589	12	794
Станови који се користе за обављање делатности	234	15930	223	15560	3	239
Медијана						
Станови укупно	47963	2864439	47959	2864156	2344	151984
Настањени станови	36083	2223132	36083	2223132	1850	124075
Ненастањени станови	10413	549460	10409	549177	409	22730
Станови који се користе повремено	195	10423	195	10423	4	274
Станови који се користе за обављање делатности	1272	81424	1272	81424	81	4905
Градска						
Станови укупно	45518	2682129	45516	2682016	2148	135299
Настањени станови	34196	2081133	34196	2081133	1674	109063
Ненастањени станови	9899	512082	9897	511969	393	21386
Станови који се користе повремено	170	8813	170	8813	2	104
Станови који се користе за обављање делатности	1253	80101	1253	80101	79	4746
Остала						
Станови укупно	2445	182310	2443	182140	196	16685
Настањени станови	1887	141999	1887	141999	176	15012
Ненастањени станови	514	37378	512	37208	16	1344
Станови који се користе повремено	25	1610	25	1610	2	170
Станови који се користе за обављање делатности	19	1323	19	1323	2	159
Нишка Бања						
Станови укупно	9582	656251	9506	653546	156	12452
Настањени станови	5905	427622	5903	427565	136	11048
Ненастањени станови	1526	93252	1460	90885	14	1010
Станови који се користе повремено	2090	131403	2086	131254	6	394
Станови који се користе за обављање делатности	61	3974	57	3842	-	-
Градска						
Станови укупно	2845	196496	2843	196416	8	600
Настањени станови	2151	152177	2151	152177	5	430
Ненастањени станови	295	18316	293	18236	2	120
Станови који се користе повремено	378	24498	378	24498	1	50
Станови који се користе за обављање делатности	21	1505	21	1505	-	-
Остала						
Станови укупно	6737	459755	6663	457130	148	11852
Настањени станови	3754	275445	3752	275388	131	10618
Ненастањени станови	1231	74936	1167	72649	12	890
Станови који се користе повремено	1712	106905	1708	106756	5	344
Станови који се користе за обављање делатности	40	2469	36	2337	-	-

<sup>1</sup> Урачунати су и станови са непознатим инсталацијама.

<sup>2</sup> Урачунати су и станови који имају спроведене инсталације, али оне још нису прикључене.



**Table 2.4. Dwellings by availability of installations of electric energy, gas and heating and occupancy status, by municipalities/cities (continued)**

Станови са инсталацијама грејања <i>Dwellings with heating installations<sup>a</sup></i>		Број станова са инсталацијама <i>Number of dwellings with installations</i>		Region Area City – Municipality
број <i>Number</i>	површина у хиљ. м <sup>2</sup> <i>Floor space in thous. m<sup>2</sup></i>	централног грејања <i>Central heating</i>	етажног грејања <sup>2</sup> <i>District heating<sup>2</sup></i>	
Other				
11926	972680	249	11677	Dwellings - total
10382	860002	210	10172	Occupied dwellings
683	53104	25	658	Unoccupied dwellings
805	54719	12	793	Dwellings used occasionally
56	4855	2	54	Dwellings used for performing work activities
Medijana				
33539	2025935	24318	9221	Dwellings - total
26236	1638328	19240	6996	Occupied dwellings
6494	337586	4612	1882	Unoccupied dwellings
116	6001	88	28	Dwellings used occasionally
693	44020	378	315	Dwellings used for performing work activities
Urban				
32343	1931370	24305	8038	Dwellings - total
25164	1553464	19228	5936	Occupied dwellings
6389	329280	4612	1777	Unoccupied dwellings
109	5494	88	21	Dwellings used occasionally
681	43132	377	304	Dwellings used for performing work activities
Other				
1196	94565	13	1183	Dwellings - total
1072	84864	12	1060	Occupied dwellings
105	8306	-	105	Unoccupied dwellings
7	507	-	7	Dwellings used occasionally
12	888	1	11	Dwellings used for performing work activities
Niška Banja				
3116	239148	69	3047	Dwellings - total
2465	196820	49	2416	Occupied dwellings
201	14560	10	191	Unoccupied dwellings
439	26831	10	429	Dwellings used occasionally
11	937	-	11	Dwellings used for performing work activities
Urban				
871	73076	9	862	Dwellings - total
775	65673	6	769	Occupied dwellings
67	4367	1	66	Unoccupied dwellings
27	2926	2	25	Dwellings used occasionally
2	110	-	2	Dwellings used for performing work activities
Other				
2245	166072	60	2185	Dwellings - total
1690	131147	43	1647	Occupied dwellings
134	10193	9	125	Unoccupied dwellings
412	23905	8	404	Dwellings used occasionally
9	827	-	9	Dwellings used for performing work activities

<sup>1</sup> Dwellings with unknown installations are also included.

<sup>2</sup> Dwellings with installed installations, but not yet connected are also included.

**Табела 2.4. Станови према опрељености инсталацијама електричне енергије гаса и грејања и основу коришћења, по општинама/градовима (наставак)**

Регион Област Град – општина	Станови, укупно <sup>1</sup> Dwellings - total <sup>1</sup>		Станови са инсталацијама електричне енергије <sup>2</sup> Dwellings with electric energy installations <sup>2</sup>		Станови који су прикључени на гасоводну мрежу Dwellings connected to piped gas	
	број Number	површина у хиљ. м <sup>2</sup> Floor space in thous. m <sup>2</sup>	број Number	површина у хиљ. м <sup>2</sup> Floor space in thous. m <sup>2</sup>	број Number	површина у хиљ. м <sup>2</sup> Floor space in thous. m <sup>2</sup>
Палилула						
Станови укупно	36461	2449681	36332	2443888	980	66675
Настањени станови	27933	1934095	27933	1934095	753	53633
Ненастањени станови	6653	388963	6582	385811	211	12020
Станови који се користе повремено	1658	111357	1602	108801	9	587
Станови који се користе за обављање делатности	217	15266	215	15181	7	435
Градска						
Станови укупно	26989	1734822	26941	1732689	930	62657
Настањени станови	20972	1388205	20972	1388205	714	50312
Ненастањени станови	5325	299619	5307	298871	206	11683
Станови који се користе повремено	552	37830	522	36445	4	307
Станови који се користе за обављање делатности	140	9168	140	9168	6	355
Остала						
Станови укупно	9472	714859	9391	711199	50	4018
Настањени станови	6961	545890	6961	545890	39	3321
Ненастањени станови	1328	89344	1275	86940	5	337
Станови који се користе повремено	1106	73527	1080	72356	5	280
Станови који се користе за обављање делатности	77	6098	75	6013	1	80
Пантелеј						
Станови укупно	29114	1937505	29037	1934349	610	43669
Настањени станови	22392	1531077	22391	1531047	514	37813
Ненастањени станови	5182	310996	5120	308359	78	4608
Станови који се користе повремено	1331	81852	1321	81486	7	345
Станови који се користе за обављање делатности	209	13580	205	13457	11	903
Градска						
Станови укупно	19246	1228953	19244	1228883	577	40961
Настањени станови	15499	1007129	15499	1007129	486	35400
Ненастањени станови	3519	206424	3517	206354	73	4313
Станови који се користе повремено	87	5727	87	5727	7	345
Станови који се користе за обављање делатности	141	9673	141	9673	11	903
Остала						
Станови укупно	9868	708552	9793	705466	33	2708
Настањени станови	6893	523948	6892	523918	28	2413
Ненастањени станови	1663	104572	1603	102005	5	295
Станови који се користе повремено	1244	76125	1234	75759	-	-
Станови који се користе за обављање делатности	68	3907	64	3784	-	-
Црвени крст						
Станови укупно	13980	1022897	13895	1019273	197	15387
Настањени станови	10957	836009	10957	836009	189	14694
Ненастањени станови	1475	92318	1412	89590	7	591
Станови који се користе повремено	1386	83950	1365	83084	-	-
Станови који се користе за обављање делатности	162	10620	161	10590	1	102

<sup>1</sup> Урачунати су и станови са непознатим инсталацијама.

<sup>2</sup> Урачунати су и станови који имају спроведене инсталације, али оне још нису прикључене.

**Table 2.4. Dwellings by availability of installations of electric energy, gas and heating and occupancy status, by municipalities/cities (continued)**

Станови са инсталацијама грејања <i>Dwellings with heating installations<sup>a</sup></i>		Број станова са инсталацијама <i>Number of dwellings with installations</i>		Region Area City – Municipality
број <i>Number</i>	површина у хиљ. м <sup>2</sup> <i>Floor space in thous. m<sup>2</sup></i>	централног грејања <i>Central heating</i>	етажног грејања <sup>2</sup> <i>District heating<sup>2</sup></i>	
Paliuła				
15824	1119528	3834	11990	Dwellings - total
13463	978262	3057	10406	Occupied dwellings
2047	116799	747	1300	Unoccupied dwellings
220	17603	14	206	Dwellings used occasionally
94	6864	16	78	Dwellings used for performing work activities
Urban				
12903	874852	3724	9179	Dwellings - total
10849	757945	2963	7886	Occupied dwellings
1896	105378	733	1163	Unoccupied dwellings
83	6561	12	71	Dwellings used occasionally
75	4968	16	59	Dwellings used for performing work activities
Other				
2921	244676	110	2811	Dwellings - total
2614	220317	94	2520	Occupied dwellings
151	11421	14	137	Unoccupied dwellings
137	11042	2	135	Dwellings used occasionally
19	1896	-	19	Dwellings used for performing work activities
Panteleј				
13369	941344	1465	11904	Dwellings - total
11634	832376	1212	10422	Occupied dwellings
1444	89102	230	1214	Unoccupied dwellings
207	14440	9	198	Dwellings used occasionally
84	5426	14	70	Dwellings used for performing work activities
Urban				
10114	681200	1443	8671	Dwellings - total
8747	598844	1191	7556	Occupied dwellings
1258	75446	230	1028	Unoccupied dwellings
33	2203	9	24	Dwellings used occasionally
76	4707	13	63	Dwellings used for performing work activities
Other				
3255	260144	22	3233	Dwellings - total
2887	233532	21	2866	Occupied dwellings
186	13656	-	186	Unoccupied dwellings
174	12237	-	174	Dwellings used occasionally
8	719	1	7	Dwellings used for performing work activities
Crveni krst				
4651	383107	654	3997	Dwellings - total
4271	353962	586	3685	Occupied dwellings
244	17673	57	187	Unoccupied dwellings
85	7705	4	81	Dwellings used occasionally
51	3767	7	44	Dwellings used for performing work activities

<sup>1</sup> Dwellings with unknown installations are also included.

<sup>2</sup> Dwellings with installed installations, but not yet connected are also included.

**Табела 2.4. Станови према опремљености инсталацијама електричне енергије гаса и грејања и основу коришћења, по општинама/градовима (наставак)**

Регион Област Град – општина	Станови, укупно <sup>1</sup> Dwellings - total <sup>1</sup>		Станови са инсталацијама електричне енергије <sup>2</sup> Dwellings with electric energy installations <sup>2</sup>		Станови који су прикључени на гасоводну мрежу Dwellings connected to piped gas	
	број Number	површина у хиљ. м <sup>2</sup> Floor space in thous. m <sup>2</sup>	број Number	површина у хиљ. м <sup>2</sup> Floor space in thous. m <sup>2</sup>	број Number	површина у хиљ. м <sup>2</sup> Floor space in thous. m <sup>2</sup>
<b>Градска</b>						
Станови укупно	5067	364686	5065	364586	197	15387
Настањени станови	4631	338162	4631	338162	189	14694
Ненастањени станови	274	16061	272	15961	7	591
Станови који се користе повремено	30	1976	30	1976	-	-
Станови који се користе за обављање делатности	132	8487	132	8487	1	102
<b>Остала</b>						
Станови укупно	8913	658211	8830	654687	-	-
Настањени станови	6326	497847	6326	497847	-	-
Ненастањени станови	1201	76257	1140	73629	-	-
Станови који се користе повремено	1356	81974	1335	81108	-	-
Станови који се користе за обављање делатности	30	2133	29	2103	-	-
<b>Насеље Ниш</b>						
Станови укупно	96820	6010590	96766	6008174	3852	254304
Настањени станови	75298	4814629	75298	4814629	3063	209469
Ненастањени станови	19017	1034186	18993	1033155	679	37973
Станови који се користе повремено	839	54346	809	52961	13	756
Станови који се користе за обављање делатности	1666	107429	1666	107429	97	6106
<b>Алексинач</b>						
Станови укупно	25809	2010558	25468	1996902	408	42992
Настањени станови	16348	1363755	16344	1363650	381	40704
Ненастањени станови	6414	418136	6171	407701	23	1988
Станови који се користе повремено	2779	213626	2696	210894	2	170
Станови који се користе за обављање делатности	268	15041	257	14657	2	130
<b>Градска</b>						
Станови укупно	8101	624708	8076	623676	398	41902
Настањени станови	6165	497715	6165	497715	373	39844
Ненастањени станови	1637	106634	1624	106004	21	1758
Станови који се користе повремено	229	16958	222	16653	2	170
Станови који се користе за обављање делатности	70	3401	65	3304	2	130
<b>Остала</b>						
Станови укупно	17708	1385850	17392	1373226	10	1090
Настањени станови	10183	866040	10179	865935	8	860
Ненастањени станови	4777	311502	4547	301697	2	230
Станови који се користе повремено	2550	196668	2474	194241	-	-
Станови који се користе за обављање делатности	198	11640	192	11353	-	-
<b>Гаџин Хан</b>						
Станови укупно	8988	521162	8770	511789	9	616
Настањени станови	3273	207507	3273	207507	5	342
Ненастањени станови	2173	110866	1978	102301	4	274
Станови који се користе повремено	3483	199912	3460	199104	-	-
Станови који се користе за обављање делатности	59	2877	59	2877	-	-

<sup>1</sup> Урачунати су и станови са непознатим инсталацијама.

<sup>2</sup> Урачунати су и станови који имају спроведене инсталације, али оне још нису прикључене.

**Table 2.4. Dwellings by availability of installations of electric energy, gas and heating and occupancy status, by municipalities/cities (continued)**

Станови са инсталацијама грејања <i>Dwellings with heating installations<sup>a</sup></i>		Број станова са инсталацијама <i>Number of dwellings with installations</i>		Region Area City – Municipality
број <i>Number</i>	површина у хиљ. м <sup>2</sup> <i>Floor space in thous. m<sup>2</sup></i>	централног грејања <i>Central heating</i>	етажног грејања <sup>2</sup> <i>District heating<sup>2</sup></i>	
Urban				
2342	175884	610	1732	Dwellings - total
2152	163820	546	1606	Occupied dwellings
137	8145	55	82	Unoccupied dwellings
10	677	2	8	Dwellings used occasionally
43	3242	7	36	Dwellings used for performing work activities
Other				
2309	207223	44	2265	Dwellings - total
2119	190142	40	2079	Occupied dwellings
107	9528	2	105	Unoccupied dwellings
75	7028	2	73	Dwellings used occasionally
8	525	-	8	Dwellings used for performing work activities
Naselje Niš				
57702	3663306	30082	27620	Dwellings - total
46912	3074073	23928	22984	Occupied dwellings
9680	518249	5630	4050	Unoccupied dwellings
235	14935	111	124	Dwellings used occasionally
875	56049	413	462	Dwellings used for performing work activities
Aleksinac				
5840	548435	89	5751	Dwellings - total
4482	441605	78	4404	Occupied dwellings
1006	80276	9	997	Unoccupied dwellings
296	23416	1	295	Dwellings used occasionally
56	3138	1	55	Dwellings used for performing work activities
Urban				
1865	178016	50	1815	Dwellings - total
1657	160895	41	1616	Occupied dwellings
124	10753	7	117	Unoccupied dwellings
76	5752	1	75	Dwellings used occasionally
8	616	1	7	Dwellings used for performing work activities
Other				
3975	370419	39	3936	Dwellings - total
2825	280710	37	2788	Occupied dwellings
882	69523	2	880	Unoccupied dwellings
220	17664	-	220	Dwellings used occasionally
48	2522	-	48	Dwellings used for performing work activities
Gadžin Han				
628	44345	-	628	Dwellings - total
478	35215	-	478	Occupied dwellings
68	4155	-	68	Unoccupied dwellings
81	4907	-	81	Dwellings used occasionally
1	68	-	1	Dwellings used for performing work activities

<sup>1</sup> Dwellings with unknown installations are also included.

<sup>2</sup> Dwellings with installed installations, but not yet connected are also included.

**Табела 2.4. Станови према опремљености инсталацијама електричне енергије гаса и грејања и основу коришћења, по општинама/градовима (наставак)**

Регион Област Град – општина	Станови, укупно <sup>1</sup> Dwellings - total <sup>1</sup>		Станови са инсталацијама електричне енергије <sup>2</sup> Dwellings with electric energy installations <sup>2</sup>		Станови који су прикључени на гасоводну мрежу Dwellings connected to piped gas	
	број Number	површина у хиљ. м <sup>2</sup> Floor space in thous. m <sup>2</sup>	број Number	површина у хиљ. м <sup>2</sup> Floor space in thous. m <sup>2</sup>	број Number	површина у хиљ. м <sup>2</sup> Floor space in thous. m <sup>2</sup>
Остала						
Станови укупно	8988	521162	8770	511789	9	616
Настањени станови	3273	207507	3273	207507	5	342
Ненастањени станови	2173	110866	1978	102301	4	274
Станови који се користе повремено	3483	199912	3460	199104	-	-
Станови који се користе за обављање делатности	59	2877	59	2877	-	-
Дољевац						
Станови укупно	6987	580006	6857	574085	13	1255
Настањени станови	5260	459506	5259	459486	12	1190
Ненастањени станови	824	58440	764	55173	1	65
Станови који се користе повремено	827	58472	779	56653	-	-
Станови који се користе за обављање делатности	76	3588	55	2773	-	-
Остала						
Станови укупно	6987	580006	6857	574085	13	1255
Настањени станови	5260	459506	5259	459486	12	1190
Ненастањени станови	824	58440	764	55173	1	65
Станови који се користе повремено	827	58472	779	56653	-	-
Станови који се користе за обављање делатности	76	3588	55	2773	-	-
Мерошина						
Станови укупно	5945	493574	5884	490584	-	-
Настањени станови	3975	351587	3975	351587	-	-
Ненастањени станови	677	46703	628	44139	-	-
Станови који се користе повремено	1257	92576	1245	92150	-	-
Станови који се користе за обављање делатности	36	2708	36	2708	-	-
Остала						
Станови укупно	5945	493574	5884	490584	-	-
Настањени станови	3975	351587	3975	351587	-	-
Ненастањени станови	677	46703	628	44139	-	-
Станови који се користе повремено	1257	92576	1245	92150	-	-
Станови који се користе за обављање делатности	36	2708	36	2708	-	-
Ражањ						
Станови укупно	5141	377980	5036	373379	53	6181
Настањени станови	3188	254982	3188	254982	44	5099
Ненастањени станови	1499	95055	1424	91498	9	1082
Станови који се користе повремено	448	27663	418	26619	-	-
Станови који се користе за обављање делатности	6	280	6	280	-	-
Остала						
Станови укупно	5141	377980	5036	373379	53	6181
Настањени станови	3188	254982	3188	254982	44	5099
Ненастањени станови	1499	95055	1424	91498	9	1082
Станови који се користе повремено	448	27663	418	26619	-	-
Станови који се користе за обављање делатности	6	280	6	280	-	-

<sup>1</sup> Урачунати су и станови са непознатим инсталацијама.

<sup>2</sup> Урачунати су и станови који имају спроведене инсталације, али оне још нису прикључене.

**Table 2.4. Dwellings by availability of installations of electric energy, gas and heating and occupancy status, by municipalities/cities (continued)**

Станови са инсталацијама грејања <i>Dwellings with heating installations<sup>a</sup></i>		Број станова са инсталацијама <i>Number of dwellings with installations</i>		Region Area City – Municipality
број <i>Number</i>	површина у хиљ. м <sup>2</sup> <i>Floor space in thous. m<sup>2</sup></i>	централног грејања <i>Central heating</i>	етажног грејања <sup>2</sup> <i>District heating<sup>2</sup></i>	
Other				
628	44345	-	628	Dwellings - total
478	35215	-	478	Occupied dwellings
68	4155	-	68	Unoccupied dwellings
81	4907	-	81	Dwellings used occasionally
1	68	-	1	Dwellings used for performing work activities
Doljevac				
2548	248554	-	2548	Dwellings - total
2268	224561	-	2268	Occupied dwellings
152	13045	-	152	Unoccupied dwellings
121	10591	-	121	Dwellings used occasionally
7	357	-	7	Dwellings used for performing work activities
Other				
2548	248554	-	2548	Dwellings - total
2268	224561	-	2268	Occupied dwellings
152	13045	-	152	Unoccupied dwellings
121	10591	-	121	Dwellings used occasionally
7	357	-	7	Dwellings used for performing work activities
Merošina				
1563	157516	-	1563	Dwellings - total
1348	139797	-	1348	Occupied dwellings
97	7247	-	97	Unoccupied dwellings
110	9804	-	110	Dwellings used occasionally
8	668	-	8	Dwellings used for performing work activities
Other				
1563	157516	-	1563	Dwellings - total
1348	139797	-	1348	Occupied dwellings
97	7247	-	97	Unoccupied dwellings
110	9804	-	110	Dwellings used occasionally
8	668	-	8	Dwellings used for performing work activities
Ražanj				
857	88011	-	857	Dwellings - total
768	78331	-	768	Occupied dwellings
70	7595	-	70	Unoccupied dwellings
19	2085	-	19	Dwellings used occasionally
-	-	-	-	Dwellings used for performing work activities
Other				
857	88011	-	857	Dwellings - total
768	78331	-	768	Occupied dwellings
70	7595	-	70	Unoccupied dwellings
19	2085	-	19	Dwellings used occasionally
-	-	-	-	Dwellings used for performing work activities

<sup>1</sup> Dwellings with unknown installations are also included.

<sup>2</sup> Dwellings with installed installations, but not yet connected are also included.

**Табела 2.4. Станови према опремљености инсталацијама електричне енергије гаса и грејања и основу коришћења, по општинама/градовима (наставак)**

Регион Област Град – општина	Станови, укупно <sup>1</sup> Dwellings - total <sup>1</sup>		Станови са инсталацијама електричне енергије <sup>2</sup> Dwellings with electric energy installations <sup>2</sup>		Станови који су прикључени на гасоводну мрежу Dwellings connected to piped gas	
	број Number	површина у хиљ. м <sup>2</sup> Floor space in thous. m <sup>2</sup>	број Number	површина у хиљ. м <sup>2</sup> Floor space in thous. m <sup>2</sup>	број Number	површина у хиљ. м <sup>2</sup> Floor space in thous. m <sup>2</sup>
<b>Сврљиг</b>						
Станови укупно	10280	670462	9499	640139	25	1949
Настањени станови	4650	352740	4645	352614	15	1156
Ненастањени станови	4535	260048	3912	234975	9	713
Станови који се користе повремено	987	52105	834	46981	1	80
Станови који се користе за обављање делатности	108	5569	108	5569	-	-
<b>Градска</b>						
Станови укупно	3347	267416	3324	266363	25	1949
Настањени станови	2574	212725	2574	212725	15	1156
Ненастањени станови	558	41622	537	40619	9	713
Станови који се користе повремено	108	7572	106	7522	1	80
Станови који се користе за обављање делатности	107	5497	107	5497	-	-
<b>Остала</b>						
Станови укупно	6933	403046	6175	373776	-	-
Настањени станови	2076	140015	2071	139889	-	-
Ненастањени станови	3977	218426	3375	194356	-	-
Станови који се користе повремено	879	44533	728	39459	-	-
Станови који се користе за обављање делатности	1	72	1	72	-	-
<b>Пиротска област</b>						
<b>Станови укупно</b>	<b>58345</b>	<b>3908817</b>	<b>57114</b>	<b>3855726</b>	<b>121</b>	<b>8295</b>
<b>Настањени станови</b>	<b>32841</b>	<b>2440194</b>	<b>32832</b>	<b>2439972</b>	<b>91</b>	<b>6334</b>
<b>Ненастањени станови</b>	<b>15138</b>	<b>868068</b>	<b>14152</b>	<b>823579</b>	<b>28</b>	<b>1671</b>
<b>Станови који се користе повремено</b>	<b>9978</b>	<b>578579</b>	<b>9749</b>	<b>570464</b>	<b>2</b>	<b>290</b>
<b>Станови који се користе за обављање делатности</b>	<b>388</b>	<b>21976</b>	<b>381</b>	<b>21711</b>	<b>-</b>	<b>-</b>
<b>Градска</b>						
Станови укупно	25695	1904849	25657	1903172	114	7790
Настањени станови	20572	1571405	20571	1571385	86	5904
Ненастањени станови	4281	281221	4252	279776	26	1596
Станови који се користе повремено	670	42334	662	42122	2	290
Станови који се користе за обављање делатности	172	9889	172	9889	-	-
<b>Остала</b>						
Станови укупно	32650	2003968	31457	1952554	7	505
Настањени станови	12269	868789	12261	868587	5	430
Ненастањени станови	10857	586847	9900	543803	2	75
Станови који се користе повремено	9308	536245	9087	528342	-	-
Станови који се користе за обављање делатности	216	12087	209	11822	-	-
<b>Пирот</b>						
Станови укупно	29877	2192082	29496	2174177	89	6044
Настањени станови	19808	1563102	19803	1562967	68	4735
Ненастањени станови	5654	351493	5364	336870	20	1169
Станови који се користе повремено	4240	266649	4156	263602	1	140
Станови који се користе за обављање делатности	175	10838	173	10738	-	-

<sup>1</sup> Урачунати су и станови са непознатим инсталацијама.

<sup>2</sup> Урачунати су и станови који имају спроведене инсталације, али оне још нису прикључене.



**Table 2.4. Dwellings by availability of installations of electric energy, gas and heating and occupancy status, by municipalities/cities (continued)**

Станови са инсталацијама грејања <i>Dwellings with heating installations<sup>a</sup></i>		Број станова са инсталацијама <i>Number of dwellings with installations</i>		Region Area City – Municipality
број <i>Number</i>	површина у хиљ. м <sup>2</sup> <i>Floor space in thous. m<sup>2</sup></i>	централног грејања <i>Central heating</i>	етажног грејања <sup>2</sup> <i>District heating<sup>2</sup></i>	
<b>Svrnjig</b>				
3276	253974	14	3262	Dwellings - total
2433	199127	6	2427	Occupied dwellings
594	39522	5	589	Unoccupied dwellings
168	11411	2	166	Dwellings used occasionally
81	3914	1	80	Dwellings used for performing work activities
<b>Urban</b>				
2353	188935	14	2339	Dwellings - total
1931	160762	6	1925	Occupied dwellings
288	20294	5	283	Unoccupied dwellings
53	3965	2	51	Dwellings used occasionally
81	3914	1	80	Dwellings used for performing work activities
<b>Other</b>				
923	65039	-	923	Dwellings - total
502	38365	-	502	Occupied dwellings
306	19228	-	306	Unoccupied dwellings
115	7446	-	115	Dwellings used occasionally
-	-	-	-	Dwellings used for performing work activities
<b>Pirotska oblast</b>				
13090	1064032	2397	10693	Dwellings - total
11684	966568	2107	9577	Occupied dwellings
1105	75368	259	846	Unoccupied dwellings
227	17569	12	215	Dwellings used occasionally
74	4527	19	55	Dwellings used for performing work activities
<b>Urban</b>				
10922	870514	2388	8534	Dwellings - total
9884	802031	2101	7783	Occupied dwellings
902	58837	259	643	Unoccupied dwellings
74	5832	9	65	Dwellings used occasionally
62	3814	19	43	Dwellings used for performing work activities
<b>Other</b>				
2168	193518	9	2159	Dwellings - total
1800	164537	6	1794	Occupied dwellings
203	16531	-	203	Unoccupied dwellings
153	11737	3	150	Dwellings used occasionally
12	713	-	12	Dwellings used for performing work activities
<b>Pirot</b>				
10104	830770	2397	7707	Dwellings - total
9187	769139	2107	7080	Occupied dwellings
795	52738	259	536	Unoccupied dwellings
67	5519	12	55	Dwellings used occasionally
55	3374	19	36	Dwellings used for performing work activities

<sup>1</sup> Dwellings with unknown installations are also included.

<sup>2</sup> Dwellings with installed installations, but not yet connected are also included.

**Табела 2.4. Станови према опремљености инсталацијама електричне енергије гаса и грејања и основу коришћења, по општинама/градовима (наставак)**

Регион Област Град – општина	Станови, укупно <sup>1</sup> Dwellings - total <sup>1</sup>		Станови са инсталацијама електричне енергије <sup>2</sup> Dwellings with electric energy installations <sup>2</sup>		Станови који су прикључени на гасоводну мрежу Dwellings connected to piped gas	
	број Number	површина у хиљ. м <sup>2</sup> Floor space in thous. m <sup>2</sup>	број Number	површина у хиљ. м <sup>2</sup> Floor space in thous. m <sup>2</sup>	број Number	површина у хиљ. м <sup>2</sup> Floor space in thous. m <sup>2</sup>
Градска						
Станови укупно	15728	1224248	15714	1223416	82	5539
Настањени станови	13400	1063739	13400	1063739	63	4305
Ненастањени станови	2130	147201	2118	146431	18	1094
Станови који се користе повремено	122	8672	120	8610	1	140
Станови који се користе за обављање делатности	76	4636	76	4636	-	-
Остала						
Станови укупно	14149	967834	13782	950761	7	505
Настањени станови	6408	499363	6403	499228	5	430
Ненастањени станови	3524	204292	3246	190439	2	75
Станови који се користе повремено	4118	257977	4036	254992	-	-
Станови који се користе за обављање делатности	99	6202	97	6102	-	-
Бабушница						
Станови укупно	11331	691855	11120	680978	12	875
Настањени станови	5070	336439	5069	336423	7	543
Ненастањени станови	4514	257794	4313	247421	5	332
Станови који се користе повремено	1626	90386	1619	89978	-	-
Станови који се користе за обављање делатности	121	7236	119	7156	-	-
Градска						
Станови укупно	3222	223968	3222	223968	12	875
Настањени станови	2130	155207	2130	155207	7	543
Ненастањени станови	1014	63770	1014	63770	5	332
Станови који се користе повремено	31	2098	31	2098	-	-
Станови који се користе за обављање делатности	47	2893	47	2893	-	-
Остала						
Станови укупно	8109	467887	7898	457010	-	-
Настањени станови	2940	181232	2939	181216	-	-
Ненастањени станови	3500	194024	3299	183651	-	-
Станови који се користе повремено	1595	88288	1588	87880	-	-
Станови који се користе за обављање делатности	74	4343	72	4263	-	-
Бела Паланка						
Станови укупно	9844	580424	9475	567745	11	786
Настањени станови	4400	299168	4398	299117	9	606
Ненастањени станови	3025	150194	2727	139704	1	30
Станови који се користе повремено	2359	128448	2293	126395	1	150
Станови који се користе за обављање делатности	60	2614	57	2529	-	-
Градска						
Станови укупно	4011	275764	3992	275089	11	786
Настањени станови	2910	206980	2910	206980	9	606
Ненастањени станови	650	40379	635	39804	1	30
Станови који се користе повремено	427	27128	423	27028	1	150
Станови који се користе за обављање делатности	24	1277	24	1277	-	-

<sup>1</sup> Урачунати су и станови са непознатим инсталацијама.

<sup>2</sup> Урачунати су и станови који имају спроведене инсталације, али оне још нису прикључене.

**Table 2.4. Dwellings by availability of installations of electric energy, gas and heating and occupancy status, by municipalities/cities (continued)**

Станови са инсталацијама грејања <i>Dwellings with heating installations<sup>a</sup></i>		Број станова са инсталацијама <i>Number of dwellings with installations</i>		Region Area City – Municipality
број <i>Number</i>	површина у хиљ. м <sup>2</sup> <i>Floor space in thous. m<sup>2</sup></i>	централног грејања <i>Central heating</i>	етажног грејања <sup>2</sup> <i>District heating<sup>2</sup></i>	
Urban				
8695	695444	2388	6307	Dwellings - total
7960	649656	2101	5859	Occupied dwellings
667	41696	259	408	Unoccupied dwellings
20	1306	9	11	Dwellings used occasionally
48	2786	19	29	Dwellings used for performing work activities
Other				
1409	135326	9	1400	Dwellings - total
1227	119483	6	1221	Occupied dwellings
128	11042	-	128	Unoccupied dwellings
47	4213	3	44	Dwellings used occasionally
7	588	-	7	Dwellings used for performing work activities
Babušnica				
759	58581	-	759	Dwellings - total
626	48637	-	626	Occupied dwellings
104	7838	-	104	Unoccupied dwellings
20	1456	-	20	Dwellings used occasionally
9	650	-	9	Dwellings used for performing work activities
Urban				
569	44338	-	569	Dwellings - total
470	36909	-	470	Occupied dwellings
85	6253	-	85	Unoccupied dwellings
6	571	-	6	Dwellings used occasionally
8	605	-	8	Dwellings used for performing work activities
Other				
190	14243	-	190	Dwellings - total
156	11728	-	156	Occupied dwellings
19	1585	-	19	Unoccupied dwellings
14	885	-	14	Dwellings used occasionally
1	45	-	1	Dwellings used for performing work activities
Bela Palanka				
1409	108017	-	1409	Dwellings - total
1138	88574	-	1138	Occupied dwellings
168	11684	-	168	Unoccupied dwellings
98	7389	-	98	Dwellings used occasionally
5	370	-	5	Dwellings used for performing work activities
Urban				
1169	90660	-	1169	Dwellings - total
989	77214	-	989	Occupied dwellings
131	9406	-	131	Unoccupied dwellings
44	3670	-	44	Dwellings used occasionally
5	370	-	5	Dwellings used for performing work activities

<sup>1</sup> Dwellings with unknown installations are also included.

<sup>2</sup> Dwellings with installed installations, but not yet connected are also included.

**Табела 2.4. Станови према опрељености инсталацијама електричне енергије гаса и грејања и основу коришћења, по општинама/градовима (наставак)**

Регион Област Град – општина	Станови, укупно <sup>1</sup> Dwellings - total <sup>1</sup>		Станови са инсталацијама електричне енергије <sup>2</sup> Dwellings with electric energy installations <sup>2</sup>		Станови који су прикључени на гасоводну мрежу Dwellings connected to piped gas	
	број Number	површина у хиљ. м <sup>2</sup> Floor space in thous. m <sup>2</sup>	број Number	површина у хиљ. м <sup>2</sup> Floor space in thous. m <sup>2</sup>	број Number	површина у хиљ. м <sup>2</sup> Floor space in thous. m <sup>2</sup>
Остала						
Станови укупно	5833	304660	5483	292656	-	-
Настањени станови	1490	92188	1488	92137	-	-
Ненастањени станови	2375	109815	2092	99900	-	-
Станови који се користе повремено	1932	101320	1870	99367	-	-
Станови који се користе за обављање делатности	36	1337	33	1252	-	-
<b>Димитровград</b>						
Станови укупно	7293	444456	7023	432826	9	590
Настањени станови	3563	241485	3562	241465	7	450
Ненастањени станови	1945	108587	1748	99584	2	140
Станови који се користе повремено	1753	93096	1681	90489	-	-
Станови који се користе за обављање делатности	32	1288	32	1288	-	-
Градска						
Станови укупно	2734	180869	2729	180699	9	590
Настањени станови	2132	145479	2131	145459	7	450
Ненастањени станови	487	29871	485	29771	2	140
Станови који се користе повремено	90	4436	88	4386	-	-
Станови који се користе за обављање делатности	25	1083	25	1083	-	-
Остала						
Станови укупно	4559	263587	4294	252127	-	-
Настањени станови	1431	96006	1431	96006	-	-
Ненастањени станови	1458	78716	1263	69813	-	-
Станови који се користе повремено	1663	88660	1593	86103	-	-
Станови који се користе за обављање делатности	7	205	7	205	-	-
<b>Подунавска област</b>						
Станови укупно	88946	7243290	88166	7210707	4066	415334
Настањени станови	65982	5575334	65972	5575075	3485	367778
Ненастањени станови	16224	1178589	15700	1156323	503	39792
Станови који се користе повремено	5830	427008	5597	417449	34	3715
Станови који се користе за обављање делатности	910	62359	897	61860	44	4049
Градска						
Станови укупно	45941	3549034	45849	3545525	3437	333201
Настањени станови	36744	2893255	36741	2893187	2931	294968
Ненастањени станови	7492	524454	7441	522272	447	32515
Станови који се користе повремено	1155	93789	1118	92584	17	1775
Станови који се користе за обављање делатности	550	37536	549	37482	42	3943
Остала						
Станови укупно	43005	3694256	42317	3665182	629	82133
Настањени станови	29238	2682079	29231	2681888	554	72810
Ненастањени станови	8732	654135	8259	634051	56	7277
Станови који се користе повремено	4675	333219	4479	324865	17	1940
Станови који се користе за обављање делатности	360	24823	348	24378	2	106

<sup>1</sup> Урачунати су и станови са непознатим инсталацијама.

<sup>2</sup> Урачунати су и станови који имају спроведене инсталације, али оне још нису прикључене.

**Table 2.4. Dwellings by availability of installations of electric energy, gas and heating and occupancy status, by municipalities/cities (continued)**

Станови са инсталацијама грејања <i>Dwellings with heating installations<sup>a</sup></i>		Број станова са инсталацијама <i>Number of dwellings with installations</i>		Region Area City – Municipality
број <i>Number</i>	површина у хиљ. м <sup>2</sup> <i>Floor space in thous. m<sup>2</sup></i>	централног грејања <i>Central heating</i>	етажног грејања <sup>2</sup> <i>District heating<sup>2</sup></i>	
Other				
240	17357	-	240	Dwellings - total
149	11360	-	149	Occupied dwellings
37	2278	-	37	Unoccupied dwellings
54	3719	-	54	Dwellings used occasionally
-	-	-	-	Dwellings used for performing work activities
Dimitrovgrad				
818	66664	-	818	Dwellings - total
733	60218	-	733	Occupied dwellings
38	3108	-	38	Unoccupied dwellings
42	3205	-	42	Dwellings used occasionally
5	133	-	5	Dwellings used for performing work activities
Urban				
489	40072	-	489	Dwellings - total
465	38252	-	465	Occupied dwellings
19	1482	-	19	Unoccupied dwellings
4	285	-	4	Dwellings used occasionally
1	53	-	1	Dwellings used for performing work activities
Other				
329	26592	-	329	Dwellings - total
268	21966	-	268	Occupied dwellings
19	1626	-	19	Unoccupied dwellings
38	2920	-	38	Dwellings used occasionally
4	80	-	4	Dwellings used for performing work activities
Podunavska oblast				
31067	2825171	6073	24994	Dwellings - total
27259	2503654	5087	22172	Occupied dwellings
3124	256663	895	2229	Unoccupied dwellings
441	46604	26	415	Dwellings used occasionally
243	18250	65	178	Dwellings used for performing work activities
Urban				
21103	1713127	5875	15228	Dwellings - total
18441	1524871	4915	13526	Occupied dwellings
2317	160858	875	1442	Unoccupied dwellings
132	12170	20	112	Dwellings used occasionally
213	15228	65	148	Dwellings used for performing work activities
Other				
9964	1112044	198	9766	Dwellings - total
8818	978783	172	8646	Occupied dwellings
807	95805	20	787	Unoccupied dwellings
309	34434	6	303	Dwellings used occasionally
30	3022	-	30	Dwellings used for performing work activities

<sup>1</sup> Dwellings with unknown installations are also included.

<sup>2</sup> Dwellings with installed installations, but not yet connected are also included.

**Табела 2.4. Станови према опрељености инсталацијама електричне енергије гаса и грејања и основу коришћења, по општинама/градовима (наставак)**

Регион Област Град – општина	Станови, укупно <sup>1</sup> Dwellings - total <sup>1</sup>		Станови са инсталацијама електричне енергије <sup>2</sup> Dwellings with electric energy installations <sup>2</sup>		Станови који су прикључени на гасоводну мрежу Dwellings connected to piped gas	
	број Number	површина у хиљ. м <sup>2</sup> Floor space in thous. m <sup>2</sup>	број Number	површина у хиљ. м <sup>2</sup> Floor space in thous. m <sup>2</sup>	број Number	површина у хиљ. м <sup>2</sup> Floor space in thous. m <sup>2</sup>
<b>Смедерево</b>						
Станови укупно	46888	3619719	46707	3611741	1730	141615
Настањени станови	36279	2857800	36278	2857770	1430	121350
Ненастањени станови	7020	495422	6911	490395	264	16422
Станови који се користе повремено	3063	230689	2997	227941	10	1077
Станови који се користе за обављање делатности	526	35808	521	35635	26	2766
<b>Градска</b>						
Станови укупно	27704	2015953	27683	2015134	1687	137650
Настањени станови	22876	1687165	22875	1687135	1398	118460
Ненастањени станови	3839	251589	3826	251073	257	15907
Станови који се користе повремено	658	54417	651	54144	7	557
Станови који се користе за обављање делатности	331	22782	331	22782	25	2726
<b>Остала</b>						
Станови укупно	19184	1603766	19024	1596607	43	3965
Настањени станови	13403	1170635	13403	1170635	32	2890
Ненастањени станови	3181	243833	3085	239322	7	515
Станови који се користе повремено	2405	176272	2346	173797	3	520
Станови који се користе за обављање делатности	195	13026	190	12853	1	40
<b>Велика Плана</b>						
Станови укупно	18268	1626922	18078	1619596	1270	146334
Настањени станови	12929	1223912	12926	1223858	1114	131618
Ненастањени станови	4294	329481	4150	323784	140	13163
Станови који се користе повремено	876	61500	836	60056	9	871
Станови који се користе за обављање делатности	169	12029	166	11898	7	682
<b>Градска</b>						
Станови укупно	7087	613429	7052	612191	891	94980
Настањени станови	5396	487833	5394	487795	775	85979
Ненастањени станови	1434	108368	1408	107432	105	7903
Станови који се користе повремено	165	11159	159	10949	4	416
Станови који се користе за обављање делатности	92	6069	91	6015	7	682
<b>Остала</b>						
Станови укупно	11181	1013493	11026	1007405	379	51354
Настањени станови	7533	736079	7532	736063	339	45639
Ненастањени станови	2860	221113	2742	216352	35	5260
Станови који се користе повремено	711	50341	677	49107	5	455
Станови који се користе за обављање делатности	77	5960	75	5883	-	-
<b>Смедеревска Паланка</b>						
Станови укупно	23790	1996649	23381	1979370	1066	127385
Настањени станови	16774	1493622	16768	1493447	941	114810
Ненастањени станови	4910	353686	4639	342144	99	10207
Станови који се користе повремено	1891	134819	1764	129452	15	1767
Станови који се користе за обављање делатности	215	14522	210	14327	11	601

<sup>1</sup> Урачунати су и станови са непознатим инсталацијама.

<sup>2</sup> Урачунати су и станови који имају спроведене инсталације, али оне још нису прикључене.

**Table 2.4. Dwellings by availability of installations of electric energy, gas and heating and occupancy status, by municipalities/cities (continued)**

Станови са инсталацијама грејања <i>Dwellings with heating installations<sup>a</sup></i>		Број станова са инсталацијама <i>Number of dwellings with installations</i>		Region Area City – Municipality
број <i>Number</i>	површина у хиљ. м <sup>2</sup> <i>Floor space in thous. m<sup>2</sup></i>	централног грејања <i>Central heating</i>	етажног грејања <sup>2</sup> <i>District heating<sup>2</sup></i>	
<i>Smederevo</i>				
20779	1721352	5211	15568	<i>Dwellings - total</i>
18456	1542636	4413	14043	<i>Occupied dwellings</i>
1875	136753	728	1147	<i>Unoccupied dwellings</i>
280	29085	15	265	<i>Dwellings used occasionally</i>
168	12878	55	113	<i>Dwellings used for performing work activities</i>
Urban				
15173	1147775	5133	10040	<i>Dwellings - total</i>
13463	1034487	4349	9114	<i>Occupied dwellings</i>
1494	95766	719	775	<i>Unoccupied dwellings</i>
73	6966	10	63	<i>Dwellings used occasionally</i>
143	10556	55	88	<i>Dwellings used for performing work activities</i>
Other				
5606	573577	78	5528	<i>Dwellings - total</i>
4993	508149	64	4929	<i>Occupied dwellings</i>
381	40987	9	372	<i>Unoccupied dwellings</i>
207	22119	5	202	<i>Dwellings used occasionally</i>
25	2322	-	25	<i>Dwellings used for performing work activities</i>
<i>Velika Plana</i>				
5736	602839	779	4957	<i>Dwellings - total</i>
4821	520094	606	4215	<i>Occupied dwellings</i>
776	71370	153	623	<i>Unoccupied dwellings</i>
82	7448	10	72	<i>Dwellings used occasionally</i>
57	3927	10	47	<i>Dwellings used for performing work activities</i>
Urban				
3236	299532	694	2542	<i>Dwellings - total</i>
2647	254997	526	2121	<i>Occupied dwellings</i>
497	37910	148	349	<i>Unoccupied dwellings</i>
36	2728	10	26	<i>Dwellings used occasionally</i>
56	3897	10	46	<i>Dwellings used for performing work activities</i>
Other				
2500	303307	85	2415	<i>Dwellings - total</i>
2174	265097	80	2094	<i>Occupied dwellings</i>
279	33460	5	274	<i>Unoccupied dwellings</i>
46	4720	-	46	<i>Dwellings used occasionally</i>
1	30	-	1	<i>Dwellings used for performing work activities</i>
<i>Smederevska Palanka</i>				
4552	500980	83	4469	<i>Dwellings - total</i>
3982	440924	68	3914	<i>Occupied dwellings</i>
473	48540	14	459	<i>Unoccupied dwellings</i>
79	10071	1	78	<i>Dwellings used occasionally</i>
18	1445	-	18	<i>Dwellings used for performing work activities</i>

<sup>1</sup> Dwellings with unknown installations are also included.

<sup>2</sup> Dwellings with installed installations, but not yet connected are also included.

**Табела 2.4. Станови према опремљености инсталацијама електричне енергије гаса и грејања и основу коришћења, по општинама/градовима (наставак)**

Регион Област Град – општина	Станови, укупно <sup>1</sup> Dwellings - total <sup>1</sup>		Станови са инсталацијама електричне енергије <sup>2</sup> Dwellings with electric energy installations <sup>2</sup>		Станови који су прикључени на гасоводну мрежу Dwellings connected to piped gas	
	број Number	површина у хиљ. м <sup>2</sup> Floor space in thous. m <sup>2</sup>	број Number	површина у хиљ. м <sup>2</sup> Floor space in thous. m <sup>2</sup>	број Number	површина у хиљ. м <sup>2</sup> Floor space in thous. m <sup>2</sup>
Градска						
Станови укупно	11150	919652	11114	918200	859	100571
Настањени станови	8472	718257	8472	718257	758	90529
Ненастањени станови	2219	164497	2207	163767	85	8705
Станови који се користе повремено	332	28213	308	27491	6	802
Станови који се користе за обављање делатности	127	8685	127	8685	10	535
Остала						
Станови укупно	12640	1076997	12267	1061170	207	26814
Настањени станови	8302	775365	8296	775190	183	24281
Ненастањени станови	2691	189189	2432	178377	14	1502
Станови који се користе повремено	1559	106606	1456	101961	9	965
Станови који се користе за обављање делатности	88	5837	83	5642	1	66
<b>Пчињска област</b>						
<b>Станови укупно</b>	<b>96524</b>	<b>7673524</b>	<b>95447</b>	<b>7620652</b>	<b>344</b>	<b>29523</b>
<b>Настањени станови</b>	<b>62500</b>	<b>5343817</b>	<b>62496</b>	<b>5343717</b>	<b>276</b>	<b>24036</b>
<b>Ненастањени станови</b>	<b>23411</b>	<b>1690096</b>	<b>22492</b>	<b>1643772</b>	<b>57</b>	<b>4622</b>
<b>Станови који се користе повремено</b>	<b>9302</b>	<b>562117</b>	<b>9188</b>	<b>55217</b>	<b>4</b>	<b>430</b>
<b>Станови који се користе за обављање делатности</b>	<b>1311</b>	<b>77494</b>	<b>1271</b>	<b>75946</b>	<b>7</b>	<b>435</b>
Градска						
Станови укупно	37926	2977025	37894	2975520	279	21642
Настањени станови	30613	2432283	30612	2432263	215	16643
Ненастањени станови	6045	455698	6014	454213	53	4134
Станови који се користе повремено	652	50773	652	50773	4	430
Станови који се користе за обављање делатности	616	38271	616	38271	7	435
Остала						
Станови укупно	58598	4696499	57553	4645132	65	7881
Настањени станови	31887	2911534	31884	2911454	61	7393
Ненастањени станови	17366	1234398	16478	1189559	4	488
Станови који се користе повремено	8650	511344	8536	506444	-	-
Станови који се користе за обављање делатности	695	39223	655	37675	-	-
<b>Град Врање</b>						
Станови укупно	37289	2717788	36894	2699005	152	11112
Настањени станови	26853	2076859	26849	2076759	123	9395
Ненастањени станови	7289	449595	6958	433348	22	1272
Станови који се користе повремено	2411	145637	2370	143879	1	90
Станови који се користе за обављање делатности	736	45697	717	45019	6	355
Градска						
Станови укупно	23672	1815079	23654	1814314	152	11112
Настањени станови	19695	1542807	19694	1542787	123	9395
Ненастањени станови	3129	216282	3112	215537	22	1272
Станови који се користе повремено	338	24267	338	24267	1	90
Станови који се користе за обављање делатности	510	31723	510	31723	6	355

<sup>1</sup> Урачунати су и станови са непознатим инсталацијама.

<sup>2</sup> Урачунати су и станови који имају спроведене инсталације, али оне још нису прикључене.



**Table 2.4. Dwellings by availability of installations of electric energy, gas and heating and occupancy status, by municipalities/cities (continued)**

Станови са инсталацијама грејања <i>Dwellings with heating installations<sup>a</sup></i>		Број станова са инсталацијама <i>Number of dwellings with installations</i>		Region Area City – Municipality
број <i>Number</i>	површина у хиљ. м <sup>2</sup> <i>Floor space in thous. m<sup>2</sup></i>	централног грејања <i>Central heating</i>	етажног грејања <sup>2</sup> <i>District heating<sup>2</sup></i>	
Urban				
2694	265820	48	2646	Dwellings - total
2331	235387	40	2291	Occupied dwellings
326	27182	8	318	Unoccupied dwellings
23	2476	-	23	Dwellings used occasionally
14	775	-	14	Dwellings used for performing work activities
Other				
1858	235160	35	1823	Dwellings - total
1651	205537	28	1623	Occupied dwellings
147	21358	6	141	Unoccupied dwellings
56	7595	1	55	Dwellings used occasionally
4	670	-	4	Dwellings used for performing work activities
Pčinjska oblast				
26828	2517209	1854	24974	Dwellings - total
21362	2020467	1456	19906	Occupied dwellings
4451	427364	345	4106	Unoccupied dwellings
756	51560	9	747	Dwellings used occasionally
259	17818	44	215	Dwellings used for performing work activities
Urban				
14773	1251151	1603	13170	Dwellings - total
12967	1112045	1235	11732	Occupied dwellings
1504	115343	317	1187	Unoccupied dwellings
126	11088	9	117	Dwellings used occasionally
176	12675	42	134	Dwellings used for performing work activities
Other				
12055	1266058	251	11804	Dwellings - total
8395	908422	221	8174	Occupied dwellings
2947	312021	28	2919	Unoccupied dwellings
630	40472	-	630	Dwellings used occasionally
83	5143	2	81	Dwellings used for performing work activities
Grad Vranje				
12277	986507	1510	10767	Dwellings - total
10605	875125	1162	9443	Occupied dwellings
1080	71991	302	778	Unoccupied dwellings
379	25249	3	376	Dwellings used occasionally
213	14142	43	170	Dwellings used for performing work activities
Urban				
10048	818334	1488	8560	Dwellings - total
8943	741924	1142	7801	Occupied dwellings
889	60672	301	588	Unoccupied dwellings
60	4776	3	57	Dwellings used occasionally
156	10962	42	114	Dwellings used for performing work activities

<sup>1</sup> Dwellings with unknown installations are also included.

<sup>2</sup> Dwellings with installed installations, but not yet connected are also included.

**Табела 2.4. Станови према опрељености инсталацијама електричне енергије гаса и грејања и основу коришћења, по општинама/градовима (наставак)**

Регион Област Град – општина	Станови, укупно <sup>1</sup> Dwellings - total <sup>1</sup>		Станови са инсталацијама електричне енергије <sup>2</sup> Dwellings with electric energy installations <sup>2</sup>		Станови који су прикључени на гасоводну мрежу Dwellings connected to piped gas	
	број Number	површина у хиљ. м <sup>2</sup> Floor space in thous. m <sup>2</sup>	број Number	површина у хиљ. м <sup>2</sup> Floor space in thous. m <sup>2</sup>	број Number	површина у хиљ. м <sup>2</sup> Floor space in thous. m <sup>2</sup>
Остала						
Станови укупно	13617	902709	13240	884691	-	-
Настањени станови	7158	534052	7155	533972	-	-
Ненастањени станови	4160	233313	3846	217811	-	-
Станови који се користе повремено	2073	121370	2032	119612	-	-
Станови који се користе за обављање делатности	226	13974	207	13296	-	-
Врање						
Станови укупно	32327	2369704	31966	2352504	146	10714
Настањени станови	24051	1858856	24047	1858756	119	9137
Ненастањени станови	6130	376092	5832	361388	21	1222
Станови који се користе повремено	1529	96088	1489	94370	-	-
Станови који се користе за обављање делатности	617	38668	598	37990	6	355
Градска						
Станови укупно	21489	1643423	21481	1643138	146	10714
Настањени станови	18188	1420759	18187	1420739	119	9137
Ненастањени станови	2680	181113	2673	180848	21	1222
Станови који се користе повремено	187	14643	187	14643	-	-
Станови који се користе за обављање делатности	434	26908	434	26908	6	355
Остала						
Станови укупно	10838	726281	10485	709366	-	-
Настањени станови	5863	438097	5860	438017	-	-
Ненастањени станови	3450	194979	3159	180540	-	-
Станови који се користе повремено	1342	81445	1302	79727	-	-
Станови који се користе за обављање делатности	183	11760	164	11082	-	-
Врањска Бања						
Станови укупно	4962	348084	4928	346501	6	398
Настањени станови	2802	218003	2802	218003	4	258
Ненастањени станови	1159	73503	1126	71960	1	50
Станови који се користе повремено	882	49549	881	49509	1	90
Станови који се користе за обављање делатности	119	7029	119	7029	-	-
Градска						
Станови укупно	2183	171656	2173	171176	6	398
Настањени станови	1507	122048	1507	122048	4	258
Ненастањени станови	449	35169	439	34689	1	50
Станови који се користе повремено	151	9624	151	9624	1	90
Станови који се користе за обављање делатности	76	4815	76	4815	-	-
Остала						
Станови укупно	2779	176428	2755	175325	-	-
Настањени станови	1295	95955	1295	95955	-	-
Ненастањени станови	710	38334	687	37271	-	-
Станови који се користе повремено	731	39925	730	39885	-	-
Станови који се користе за обављање делатности	43	2214	43	2214	-	-

<sup>1</sup> Урачунати су и станови са непознатим инсталацијама.

<sup>2</sup> Урачунати су и станови који имају спроведене инсталације, али оне још нису прикључене.

**Table 2.4. Dwellings by availability of installations of electric energy, gas and heating and occupancy status, by municipalities/cities (continued)**

Станови са инсталацијама грејања <i>Dwellings with heating installations<sup>a</sup></i>		Број станова са инсталацијама <i>Number of dwellings with installations</i>		Region Area City – Municipality
број <i>Number</i>	површина у хиљ. м <sup>2</sup> <i>Floor space in thous. m<sup>2</sup></i>	централног грејања <i>Central heating</i>	етажног грејања <sup>2</sup> <i>District heating<sup>2</sup></i>	
Other				
2229	168173	22	2207	Dwellings - total
1662	133201	20	1642	Occupied dwellings
191	11319	1	190	Unoccupied dwellings
319	20473	-	319	Dwellings used occasionally
57	3180	1	56	Dwellings used for performing work activities
Vranje				
11078	895589	1384	9694	Dwellings - total
9803	811056	1057	8746	Occupied dwellings
939	61291	290	649	Unoccupied dwellings
165	11619	3	162	Dwellings used occasionally
171	11623	34	137	Dwellings used for performing work activities
Urban				
9672	783385	1365	8307	Dwellings - total
8630	714035	1039	7591	Occupied dwellings
844	55137	289	555	Unoccupied dwellings
54	4206	3	51	Dwellings used occasionally
144	10007	34	110	Dwellings used for performing work activities
Other				
1406	112204	19	1387	Dwellings - total
1173	97021	18	1155	Occupied dwellings
95	6154	1	94	Unoccupied dwellings
111	7413	-	111	Dwellings used occasionally
27	1616	-	27	Dwellings used for performing work activities
Vranjska Bawa				
1199	90918	126	1073	Dwellings - total
802	64069	105	697	Occupied dwellings
141	10700	12	129	Unoccupied dwellings
214	13630	-	214	Dwellings used occasionally
42	2519	9	33	Dwellings used for performing work activities
Urban				
376	34949	123	253	Dwellings - total
313	27889	103	210	Occupied dwellings
45	5535	12	33	Unoccupied dwellings
6	570	-	6	Dwellings used occasionally
12	955	8	4	Dwellings used for performing work activities
Other				
823	55969	3	820	Dwellings - total
489	36180	2	487	Occupied dwellings
96	5165	-	96	Unoccupied dwellings
208	13060	-	208	Dwellings used occasionally
30	1564	1	29	Dwellings used for performing work activities

<sup>1</sup> Dwellings with unknown installations are also included.

<sup>2</sup> Dwellings with installed installations, but not yet connected are also included.

**Табела 2.4. Станови према опремљености инсталацијама електричне енергије гаса и грејања и основу коришћења, по општинама/градовима (наставак)**

Регион Област Град – општина	Станови, укупно <sup>1</sup> Dwellings - total <sup>1</sup>		Станови са инсталацијама електричне енергије <sup>2</sup> Dwellings with electric energy installations <sup>2</sup>		Станови који су прикључени на гасоводну мрежу Dwellings connected to piped gas	
	број Number	површина у хиљ. м <sup>2</sup> Floor space in thous. m <sup>2</sup>	број Number	површина у хиљ. м <sup>2</sup> Floor space in thous. m <sup>2</sup>	број Number	површина у хиљ. м <sup>2</sup> Floor space in thous. m <sup>2</sup>
<b>Босилеград</b>						
Станови укупно	6033	374293	6000	372676	11	787
Настањени станови	3061	202637	3061	202637	10	687
Ненастањени станови	2341	134497	2320	133480	-	-
Станови који се користе повремено	594	35275	582	34675	1	100
Станови који се користе за обављање делатности	37	1884	37	1884	-	-
<b>Градска</b>						
Станови укупно	1614	109540	1611	109390	11	787
Настањени станови	1240	85454	1240	85454	10	687
Ненастањени станови	350	22849	347	22699	-	-
Станови који се користе повремено	13	706	13	706	1	100
Станови који се користе за обављање делатности	11	531	11	531	-	-
<b>Остала</b>						
Станови укупно	4419	264753	4389	263286	-	-
Настањени станови	1821	117183	1821	117183	-	-
Ненастањени станови	1991	111648	1973	110781	-	-
Станови који се користе повремено	581	34569	569	33969	-	-
Станови који се користе за обављање делатности	26	1353	26	1353	-	-
<b>Бујановац</b>						
Станови укупно	13610	1402863	13512	1397608	86	9595
Настањени станови	9810	1063922	9810	1063922	72	7958
Ненастањени станови	2946	280916	2860	276208	12	1377
Станови који се користе повремено	771	53307	762	52890	1	180
Станови који се користе за обављање делатности	83	4718	80	4588	1	80
<b>Градска</b>						
Станови укупно	4065	402736	4064	402686	41	4104
Настањени станови	2929	293153	2929	293153	28	2587
Ненастањени станови	1007	98083	1006	98033	11	1257
Станови који се користе повремено	110	10175	110	10175	1	180
Станови који се користе за обављање делатности	19	1325	19	1325	1	80
<b>Остала</b>						
Станови укупно	9545	1000127	9448	994922	45	5491
Настањени станови	6881	770769	6881	770769	44	5371
Ненастањени станови	1939	182833	1854	178175	1	120
Станови који се користе повремено	661	43132	652	42715	-	-
Станови који се користе за обављање делатности	64	3393	61	3263	-	-
<b>Владичин Хан</b>						
Станови укупно	11433	810765	11256	802142	32	2543
Настањени станови	7273	546423	7273	546423	22	1683
Ненастањени станови	2274	144667	2122	137387	9	800
Станови који се користе повремено	1783	112916	1765	111978	1	60
Станови који се користе за обављање делатности	103	6759	96	6354	-	-

<sup>1</sup> Урачунати су и станови са непознатим инсталацијама.

<sup>2</sup> Урачунати су и станови који имају спроведене инсталације, али оне још нису прикључене.

**Table 2.4. Dwellings by availability of installations of electric energy, gas and heating and occupancy status, by municipalities/cities (continued)**

Станови са инсталацијама грејања <i>Dwellings with heating installations<sup>a</sup></i>		Број станова са инсталацијама <i>Number of dwellings with installations</i>		Region Area City – Municipality
број <i>Number</i>	површина у хиљ. м <sup>2</sup> <i>Floor space in thous. m<sup>2</sup></i>	централног грејања <i>Central heating</i>	етажног грејања <sup>2</sup> <i>District heating<sup>2</sup></i>	
Bosilegrad				
331	24287	-	331	Dwellings - total
303	22538	-	303	Occupied dwellings
23	1454	-	23	Unoccupied dwellings
5	295	-	5	Dwellings used occasionally
-	-	-	-	Dwellings used for performing work activities
Urban				
212	15759	-	212	Dwellings - total
202	15061	-	202	Occupied dwellings
10	698	-	10	Unoccupied dwellings
-	-	-	-	Dwellings used occasionally
-	-	-	-	Dwellings used for performing work activities
Other				
119	8528	-	119	Dwellings - total
101	7477	-	101	Occupied dwellings
13	756	-	13	Unoccupied dwellings
5	295	-	5	Dwellings used occasionally
-	-	-	-	Dwellings used for performing work activities
Bujanovac				
3975	461138	255	3720	Dwellings - total
3051	360097	222	2829	Occupied dwellings
852	94753	28	824	Unoccupied dwellings
67	6003	5	62	Dwellings used occasionally
5	285	-	5	Dwellings used for performing work activities
Urban				
1783	183686	100	1683	Dwellings - total
1291	138013	83	1208	Occupied dwellings
449	41413	12	437	Unoccupied dwellings
41	4100	5	36	Dwellings used occasionally
2	160	-	2	Dwellings used for performing work activities
Other				
2192	277452	155	2037	Dwellings - total
1760	222084	139	1621	Occupied dwellings
403	53340	16	387	Unoccupied dwellings
26	1903	-	26	Dwellings used occasionally
3	125	-	3	Dwellings used for performing work activities
Vladičin Han				
2320	192287	-	2320	Dwellings - total
2122	176316	-	2122	Occupied dwellings
153	12427	-	153	Unoccupied dwellings
33	2602	-	33	Dwellings used occasionally
12	942	-	12	Dwellings used for performing work activities

<sup>1</sup> Dwellings with unknown installations are also included.

<sup>2</sup> Dwellings with installed installations, but not yet connected are also included.

**Табела 2.4. Станови према опремљености инсталацијама електричне енергије гаса и грејања и основу коришћења, по општинама/градовима (наставак)**

Регион Област Град – општина	Станови, укупно <sup>1</sup> Dwellings - total <sup>1</sup>		Станови са инсталацијама електричне енергије <sup>2</sup> Dwellings with electric energy installations <sup>2</sup>		Станови који су прикључени на гасоводну мрежу Dwellings connected to piped gas	
	број Number	површина у хиљ. м <sup>2</sup> Floor space in thous. m <sup>2</sup>	број Number	површина у хиљ. м <sup>2</sup> Floor space in thous. m <sup>2</sup>	број Number	површина у хиљ. м <sup>2</sup> Floor space in thous. m <sup>2</sup>
Градска						
Станови укупно	3628	265107	3624	264827	26	1983
Настањени станови	2970	218867	2970	218867	16	1123
Ненастањени станови	569	40502	565	40222	9	800
Станови који се користе повремено	51	3493	51	3493	1	60
Станови који се користе за обављање делатности	38	2245	38	2245	-	-
Остала						
Станови укупно	7805	545658	7632	537315	6	560
Настањени станови	4303	327556	4303	327556	6	560
Ненастањени станови	1705	104165	1557	97165	-	-
Станови који се користе повремено	1732	109423	1714	108485	-	-
Станови који се користе за обављање делатности	65	4514	58	4109	-	-
Прешево						
Станови укупно	11598	1302625	11576	1301620	14	1830
Настањени станови	7400	866450	7400	866450	11	1462
Ненастањени станови	3935	418415	3924	417806	3	368
Станови који се користе повремено	179	12546	173	12365	-	-
Станови који се користе за обављање делатности	84	5214	79	4999	-	-
Остала						
Станови укупно	11598	1302625	11576	1301620	14	1830
Настањени станови	7400	866450	7400	866450	11	1462
Ненастањени станови	3935	418415	3924	417806	3	368
Станови који се користе повремено	179	12546	173	12365	-	-
Станови који се користе за обављање делатности	84	5214	79	4999	-	-
Сурдулица						
Станови укупно	13210	888984	13009	877399	49	3656
Настањени станови	6525	491363	6525	491363	38	2851
Ненастањени станови	3307	202696	3109	191230	11	805
Станови који се користе повремено	3208	185744	3205	185625	-	-
Станови који се користе за обављање делатности	170	9181	170	9181	-	-
Градска						
Станови укупно	4947	384563	4941	384303	49	3656
Настањени станови	3779	292002	3779	292002	38	2851
Ненастањени станови	990	77982	984	77722	11	805
Станови који се користе повремено	140	12132	140	12132	-	-
Станови који се користе за обављање делатности	38	2447	38	2447	-	-
Остала						
Станови укупно	8263	504421	8068	493096	-	-
Настањени станови	2746	199361	2746	199361	-	-
Ненастањени станови	2317	124714	2125	113508	-	-
Станови који се користе повремено	3068	173612	3065	173493	-	-
Станови који се користе за обављање делатности	132	6734	132	6734	-	-

<sup>1</sup> Урачунати су и станови са непознатим инсталацијама.

<sup>2</sup> Урачунати су и станови који имају спроведене инсталације, али оне још нису прикључене.

**Table 2.4. Dwellings by availability of installations of electric energy, gas and heating and occupancy status, by municipalities/cities (continued)**

Станови са инсталацијама грејања <i>Dwellings with heating installations<sup>a</sup></i>		Број станова са инсталацијама <i>Number of dwellings with installations</i>		Region Area City – Municipality
број <i>Number</i>	површина у хиљ. м <sup>2</sup> <i>Floor space in thous. m<sup>2</sup></i>	централног грејања <i>Central heating</i>	етажног грејања <sup>2</sup> <i>District heating<sup>2</sup></i>	
Urban				
1451	114953	-	1451	Dwellings - total
1314	104460	-	1314	Occupied dwellings
113	8879	-	113	Unoccupied dwellings
15	960	-	15	Dwellings used occasionally
9	654	-	9	Dwellings used for performing work activities
Other				
869	77334	-	869	Dwellings - total
808	71856	-	808	Occupied dwellings
40	3548	-	40	Unoccupied dwellings
18	1642	-	18	Dwellings used occasionally
3	288	-	3	Dwellings used for performing work activities
Preševo				
5447	645446	74	5373	Dwellings - total
3320	411315	62	3258	Occupied dwellings
2108	232446	11	2097	Unoccupied dwellings
3	315	-	3	Dwellings used occasionally
16	1370	1	15	Dwellings used for performing work activities
Other				
5447	645446	74	5373	Dwellings - total
3320	411315	62	3258	Occupied dwellings
2108	232446	11	2097	Unoccupied dwellings
3	315	-	3	Dwellings used occasionally
16	1370	1	15	Dwellings used for performing work activities
Surdulica				
2360	198684	15	2345	Dwellings - total
1850	166635	10	1840	Occupied dwellings
233	14174	4	229	Unoccupied dwellings
268	16976	1	267	Dwellings used occasionally
9	899	-	9	Dwellings used for performing work activities
Urban				
1279	118419	15	1264	Dwellings - total
1217	112587	10	1207	Occupied dwellings
43	3681	4	39	Unoccupied dwellings
10	1252	1	9	Dwellings used occasionally
9	899	-	9	Dwellings used for performing work activities
Other				
1081	80265	-	1081	Dwellings - total
633	54048	-	633	Occupied dwellings
190	10493	-	190	Unoccupied dwellings
258	15724	-	258	Dwellings used occasionally
-	-	-	-	Dwellings used for performing work activities

<sup>1</sup> Dwellings with unknown installations are also included.

<sup>2</sup> Dwellings with installed installations, but not yet connected are also included.

**Табела 2.4. Станови према опремљености инсталацијама електричне енергије гаса и грејања и основу коришћења, по општинама/градовима (наставак)**

Регион Област Град – општина	Станови, укупно <sup>1</sup> Dwellings - total <sup>1</sup>		Станови са инсталацијама електричне енергије <sup>2</sup> Dwellings with electric energy installations <sup>2</sup>		Станови који су прикључени на гасоводну мрежу Dwellings connected to piped gas	
	број Number	површина у хиљ. м <sup>2</sup> Floor space in thous. м <sup>2</sup>	број Number	површина у хиљ. м <sup>2</sup> Floor space in thous. м <sup>2</sup>	број Number	површина у хиљ. м <sup>2</sup> Floor space in thous. м <sup>2</sup>
<b>Трговиште</b>						
Станови укупно	3351	176206	3200	170202	-	-
Настањени станови	1578	96163	1578	96163	-	-
Ненастањени станови	1319	59310	1199	54313	-	-
Станови који се користе повремено	356	16692	331	15805	-	-
Станови који се користе за обављање делатности	98	4041	92	3921	-	-
Остала						
Станови укупно	3351	176206	3200	170202	-	-
Настањени станови	1578	96163	1578	96163	-	-
Ненастањени станови	1319	59310	1199	54313	-	-
Станови који се користе повремено	356	16692	331	15805	-	-
Станови који се користе за обављање делатности	98	4041	92	3921	-	-
<b>Топличка област</b>						
<b>Станови укупно</b>	<b>52593</b>	<b>3820179</b>	<b>52083</b>	<b>3796727</b>	<b>164</b>	<b>12543</b>
<b>Настањени станови</b>	<b>29840</b>	<b>2372511</b>	<b>29839</b>	<b>2372471</b>	<b>123</b>	<b>9622</b>
<b>Ненастањени станови</b>	<b>13039</b>	<b>806975</b>	<b>12578</b>	<b>785621</b>	<b>26</b>	<b>1532</b>
<b>Станови који се користе повремено</b>	<b>9261</b>	<b>616310</b>	<b>9222</b>	<b>614682</b>	<b>13</b>	<b>1084</b>
<b>Станови који се користе за обављање делатности</b>	<b>453</b>	<b>24383</b>	<b>444</b>	<b>23953</b>	<b>2</b>	<b>305</b>
Градска						
Станови укупно	20257	1491310	20235	1490130	145	10621
Настањени станови	15848	1199653	15848	1199653	113	8620
Ненастањени станови	3514	229894	3493	228764	25	1492
Станови који се користе повремено	648	48232	648	48232	6	454
Станови који се користе за обављање делатности	247	13531	246	13481	1	55
Остала						
Станови укупно	32336	2328869	31848	2306597	19	1922
Настањени станови	13992	1172858	13991	1172818	10	1002
Ненастањени станови	9525	577081	9085	556857	1	40
Станови који се користе повремено	8613	568078	8574	566450	7	630
Станови који се користе за обављање делатности	206	10852	198	10472	1	250
<b>Прокупље</b>						
Станови укупно	24813	1842277	24494	1828146	67	5117
Настањени станови	14683	1176719	14683	1176719	40	3270
Ненастањени станови	5651	355210	5355	342027	18	1098
Станови који се користе повремено	4279	299670	4261	298872	8	694
Станови који се користе за обављање делатности	200	10678	195	10528	1	55
Градска						
Станови укупно	11687	878684	11668	877634	54	3895
Настањени станови	9215	715549	9215	715549	34	2668
Ненастањени станови	2087	138269	2068	137219	17	1058
Станови који се користе повремено	222	16471	222	16471	2	114
Станови који се користе за обављање делатности	163	8395	163	8395	1	55

<sup>1</sup> Урачунати су и станови са непознатим инсталацијама.

<sup>2</sup> Урачунати су и станови који имају спроведене инсталације, али оне још нису прикључене.



**Table 2.4. Dwellings by availability of installations of electric energy, gas and heating and occupancy status, by municipalities/cities (continued)**

Станови са инсталацијама грејања <i>Dwellings with heating installations<sup>a</sup></i>		Број станова са инсталацијама <i>Number of dwellings with installations</i>		Region Area City – Municipality
број <i>Number</i>	површина у хиљ. м <sup>2</sup> <i>Floor space in thous. m<sup>2</sup></i>	централног грејања <i>Central heating</i>	етажног грејања <sup>2</sup> <i>District heating<sup>2</sup></i>	
<b>Трговиште</b>				
118	8860	-	118	Dwellings - total
111	8441	-	111	Occupied dwellings
2	119	-	2	Unoccupied dwellings
1	120	-	1	Dwellings used occasionally
4	180	-	4	Dwellings used for performing work activities
Other				
118	8860	-	118	Dwellings - total
111	8441	-	111	Occupied dwellings
2	119	-	2	Unoccupied dwellings
1	120	-	1	Dwellings used occasionally
4	180	-	4	Dwellings used for performing work activities
<b>Топличка област</b>				
11682	1023264	112	11570	Dwellings - total
9841	878898	87	9754	Occupied dwellings
1319	100684	21	1298	Unoccupied dwellings
435	37674	4	431	Dwellings used occasionally
87	6008	-	87	Dwellings used for performing work activities
Urban				
7578	612791	99	7479	Dwellings - total
6662	545946	77	6585	Occupied dwellings
755	54128	19	736	Unoccupied dwellings
94	8689	3	91	Dwellings used occasionally
67	4028	-	67	Dwellings used for performing work activities
Other				
4104	410473	13	4091	Dwellings - total
3179	332952	10	3169	Occupied dwellings
564	46556	2	562	Unoccupied dwellings
341	28985	1	340	Dwellings used occasionally
20	1980	-	20	Dwellings used for performing work activities
<b>Прокупље</b>				
6723	585598	83	6640	<i>Dwellings - total</i>
5732	506888	64	5668	<i>Occupied dwellings</i>
726	55499	19	707	<i>Unoccupied dwellings</i>
217	20535	-	217	<i>Dwellings used occasionally</i>
48	2676	-	48	<i>Dwellings used for performing work activities</i>
Urban				
5082	421159	83	4999	Dwellings - total
4396	371079	64	4332	Occupied dwellings
593	42737	19	574	Unoccupied dwellings
47	4807	-	47	Dwellings used occasionally
46	2536	-	46	Dwellings used for performing work activities

<sup>1</sup> Dwellings with unknown installations are also included.

<sup>2</sup> Dwellings with installed installations, but not yet connected are also included.

**Табела 2.4. Станови према опрељености инсталацијама електричне енергије гаса и грејања и основу коришћења, по општинама/градовима (наставка)**

Регион Област Град – општина	Станови, укупно <sup>1</sup> Dwellings - total <sup>1</sup>		Станови са инсталацијама електричне енергије <sup>2</sup> Dwellings with electric energy installations <sup>2</sup>		Станови који су прикључени на гасоводну мрежу Dwellings connected to piped gas	
	број Number	површина у хиљ. м <sup>2</sup> Floor space in thous. m <sup>2</sup>	број Number	површина у хиљ. м <sup>2</sup> Floor space in thous. m <sup>2</sup>	број Number	површина у хиљ. м <sup>2</sup> Floor space in thous. m <sup>2</sup>
Остала						
Станови укупно	13126	963593	12826	950512	13	1222
Настањени станови	5468	461170	5468	461170	6	602
Ненастањени станови	3564	216941	3287	204808	1	40
Станови који се користе повремено	4057	283199	4039	282401	6	580
Станови који се користе за обављање делатности	37	2283	32	2133	-	-
Блаце						
Станови укупно	7593	538019	7536	535745	49	3776
Настањени станови	4064	312551	4063	312511	45	3442
Ненастањени станови	2145	131142	2093	129053	2	124
Станови који се користе повремено	1361	92911	1357	92766	2	210
Станови који се користе за обављање делатности	23	1415	23	1415	-	-
Градска						
Станови укупно	2490	197654	2488	197574	49	3776
Настањени станови	1863	151164	1863	151164	45	3442
Ненастањени станови	426	30487	424	30407	2	124
Станови који се користе повремено	193	15563	193	15563	2	210
Станови који се користе за обављање делатности	8	440	8	440	-	-
Остала						
Станови укупно	5103	340365	5048	338171	-	-
Настањени станови	2201	161387	2200	161347	-	-
Ненастањени станови	1719	100655	1669	98646	-	-
Станови који се користе повремено	1168	77348	1164	77203	-	-
Станови који се користе за обављање делатности	15	975	15	975	-	-
Житорађа						
Станови укупно	6788	586441	6690	581013	6	700
Настањени станови	4319	414074	4319	414074	4	400
Ненастањени станови	1901	131527	1815	126704	-	-
Станови који се користе повремено	515	36792	506	36417	1	50
Станови који се користе за обављање делатности	53	4048	50	3818	1	250
Остала						
Станови укупно	6788	586441	6690	581013	6	700
Настањени станови	4319	414074	4319	414074	4	400
Ненастањени станови	1901	131527	1815	126704	-	-
Станови који се користе повремено	515	36792	506	36417	1	50
Станови који се користе за обављање делатности	53	4048	50	3818	1	250
Куршумлија						
Станови укупно	13399	853442	13363	851823	42	2950
Настањени станови	6774	469167	6774	469167	34	2510
Ненастањени станови	3342	189096	3315	187837	6	310
Станови који се користе повремено	3106	186937	3098	186627	2	130
Станови који се користе за обављање делатности	177	8242	176	8192	-	-

<sup>1</sup> Урачунати су и станови са непознатим инсталацијама.

<sup>2</sup> Урачунати су и станови који имају спроведене инсталације, али оне још нису прикључене.

**Table 2.4. Dwellings by availability of installations of electric energy, gas and heating and occupancy status, by municipalities/cities (continued)**

Станови са инсталацијама грејања <i>Dwellings with heating installations<sup>a</sup></i>		Број станова са инсталацијама <i>Number of dwellings with installations</i>		Region Area City – Municipality
број <i>Number</i>	површина у хиљ. м <sup>2</sup> <i>Floor space in thous. m<sup>2</sup></i>	централног грејања <i>Central heating</i>	етажног грејања <sup>2</sup> <i>District heating<sup>2</sup></i>	
Other				
1641	164439	-	1641	Dwellings - total
1336	135809	-	1336	Occupied dwellings
133	12762	-	133	Unoccupied dwellings
170	15728	-	170	Dwellings used occasionally
2	140	-	2	Dwellings used for performing work activities
Blace				
1166	99082	18	1148	Dwellings - total
883	79029	14	869	Occupied dwellings
202	14315	-	202	Unoccupied dwellings
79	5648	4	75	Dwellings used occasionally
2	90	-	2	Dwellings used for performing work activities
Urban				
625	58042	16	609	Dwellings - total
559	52303	13	546	Occupied dwellings
50	4214	-	50	Unoccupied dwellings
16	1525	3	13	Dwellings used occasionally
-	-	-	-	Dwellings used for performing work activities
Other				
541	41040	2	539	Dwellings - total
324	26726	1	323	Occupied dwellings
152	10101	-	152	Unoccupied dwellings
63	4123	1	62	Dwellings used occasionally
2	90	-	2	Dwellings used for performing work activities
Žitorađa				
1817	196290	11	1806	Dwellings - total
1445	163638	9	1436	Occupied dwellings
264	22847	2	262	Unoccupied dwellings
95	8235	-	95	Dwellings used occasionally
13	1570	-	13	Dwellings used for performing work activities
Other				
1817	196290	11	1806	Dwellings - total
1445	163638	9	1436	Occupied dwellings
264	22847	2	262	Unoccupied dwellings
95	8235	-	95	Dwellings used occasionally
13	1570	-	13	Dwellings used for performing work activities
Kuršumljia				
1976	142294	-	1976	Dwellings - total
1781	129343	-	1781	Occupied dwellings
127	8023	-	127	Unoccupied dwellings
44	3256	-	44	Dwellings used occasionally
24	1672	-	24	Dwellings used for performing work activities

<sup>1</sup> Dwellings with unknown installations are also included.

<sup>2</sup> Dwellings with installed installations, but not yet connected are also included.

**Табела 2.4. Станови према опремљености инсталацијама електричне енергије гаса и грејања и основу коришћења, по општинама/градовима (наставак)**

Регион Област Град – општина	Станови, укупно <sup>1</sup> Dwellings - total <sup>1</sup>		Станови са инсталацијама електричне енергије <sup>2</sup> Dwellings with electric energy installations <sup>2</sup>		Станови који су прикључени на гасоводну мрежу Dwellings connected to piped gas	
	број Number	површина у хиљ. м <sup>2</sup> Floor space in thous. m <sup>2</sup>	број Number	површина у хиљ. м <sup>2</sup> Floor space in thous. m <sup>2</sup>	број Number	површина у хиљ. м <sup>2</sup> Floor space in thous. m <sup>2</sup>
Градска						
Станови укупно	6080	414972	6079	414922	42	2950
Настањени станови	4770	332940	4770	332940	34	2510
Ненастањени станови	1001	61138	1001	61138	6	310
Станови који се користе повремено	233	16198	233	16198	2	130
Станови који се користе за обављање делатности	76	4696	75	4646	-	-
Остала						
Станови укупно	7319	438470	7284	436901	-	-
Настањени станови	2004	136227	2004	136227	-	-
Ненастањени станови	2341	127958	2314	126699	-	-
Станови који се користе повремено	2873	170739	2865	170429	-	-
Станови који се користе за обављање делатности	101	3546	101	3546	-	-
<b>Регион Косово и Метохија</b>	...	...	...	...	...	...

<sup>1</sup> Урачунати су и станови са непознатим инсталацијама.

<sup>2</sup> Урачунати су и станови који имају спроведене инсталације, али оне још нису прикључене.

**Table 2.4. Dwellings by availability of installations of electric energy, gas and heating and occupancy status, by municipalities/cities (continued)**

Станови са инсталацијама грејања <i>Dwellings with heating installations<sup>a</sup></i>		Број станова са инсталацијама <i>Number of dwellings with installations</i>		Region Area City – Municipality
број <i>Number</i>	површина у хиљ. м <sup>2</sup> <i>Floor space in thous. m<sup>2</sup></i>	централног грејања <i>Central heating</i>	етажног грејања <sup>2</sup> <i>District heating<sup>2</sup></i>	
Urban				
1871	133590	-	1871	Dwellings - total
1707	122564	-	1707	Occupied dwellings
112	7177	-	112	Unoccupied dwellings
31	2357	-	31	Dwellings used occasionally
21	1492	-	21	Dwellings used for performing work activities
Other				
105	8704	-	105	Dwellings - total
74	6779	-	74	Occupied dwellings
15	846	-	15	Unoccupied dwellings
13	899	-	13	Dwellings used occasionally
3	180	-	3	Dwellings used for performing work activities
...	...	...	...	Region Kosovo i Metohija

<sup>1</sup> Dwellings with unknown installations are also included.

<sup>2</sup> Dwellings with installed installations, but not yet connected are also included.



## ПРИЛОГ (Обрасци П-1 и П-2)

ANNEX (Forms P-1 and P-2)

ПОПИС 2022



C4

СТАНОВИ  
DWELLINGS







Закон о попису становништва,  
домаћинства и станова 2022. године  
(„Службени гласник РС“, број 9/2020  
и 35/2021)

Овај пројекат је финансиран  
средствима Европске уније и  
кофинансиран средствима  
Владе Републике Србије



#ЕУ  
ЗА ТЕБЕ



Република Србија  
Републички завод за статистику

Попис становништва, домаћинства и станова 2022. године

## ПОПИСНИЦА



Подаци из овог обрасца су тајна и користеће се само у статистичке сврхе







Шифра општине





Пописни круг




Зграда




Стан



Домаћинство




Лице

ИМЕ

ПРЕЗИМЕ

1. ПОЛ

1  Мушки

2  Женски

2. ДАТУМ РОЂЕЊА



дан



месец





година

### МИГРАЦИЈЕ

3. МЕСТО РОЂЕЊА

1  У Републици Србији

(општина)

(насељено место)

2  У другој држави

(држава)

4. МЕСТО СТАЛНОГ СТАНОВАЊА МАЈКЕ У ВРЕМЕ  
КАД ЈЕ ЛИЦЕ РОЂЕНО

1  У Републици Србији

(општина)

(насељено место)

2  У другој држави

(држава)

Питање 5 се не постоји за привремено присутна лица

5. ДА ЛИ ЛИЦЕ ОД РОЂЕЊА ЖИВИ НА ОВОЈ АДРЕСИ  
(НА АДРЕСИ НА КОЈОЈ СЕ ПОПИСУЈЕ)

1  Да → питање 7

2  Не

5.1. ДА ЛИ СЕ ЛИЦЕ ДОСЕЛИЛО У МЕСТО ПОПИСА ИЗ ДРУГОГ  
МЕСТА У РЕПУБЛИЦИ СРБИЈИ ИЛИ ИЗ ДРУГЕ ДРЖАВЕ

1  Не, лице је мењало адресу  
само у оквиру места пописа → питање 7

2  Да, лице се доселило из другог места у Републици Србији

(општина)

(насељено место)

3  Да, лице се доселило из друге државе

(држава)

5.2. КАДА СЕ ЛИЦЕ ДОСЕЛИЛО

(Уписајте месец само за досељене  
током 2021)





година



месец

5.3. ГЛАВНИ РАЗЛОГ ДОСЕЉЕЊА

1  Пosaо

2  Школовање

3  Породични разлози  
(брак, формирање или спајање  
породице и др. породични разлози)

4  Настањење

5  Принудно пресељење

6  Друго

6. ДА ЛИ ЈЕ ЛИЦЕ ИНТЕРНО РАСЕЉЕНО ИЗ АП КОСОВО  
И МЕТОХИЈА ПОСЛЕ 24. МАРТА 1999. ГОДИНЕ

1  Да

2  Не

→ питање 7

6.1. ОДАКЛЕ ЈЕ ЛИЦЕ  
РАСЕЉЕНО

(општина)

(насељено место)

6.2. КАДА ЈЕ ЛИЦЕ РАСЕЉЕНО





година

7. ДА ЛИ ЈЕ ЛИЦЕ ИКАДА ЖИВЕЛО/БОРАВИЛО ВАН РЕПУБЛИКЕ  
СРБИЈЕ НЕПРЕКИДНО ГОДИНУ ДАНА ИЛИ ДУЖЕ

(за лице које је више пута боравило у иностранству питање се односи  
на последњи боравак)

1  Да

2  Не

3  Лице је у иностранству  
(годину дана или дуже) } → питање 8

7.1. ДРЖАВА У КОЈОЈ ЈЕ ЛИЦЕ ЖИВЕЛО/БОРАВИЛО

(држава)

7.2. ПЕРИОД БОРАВКА ВАН РЕПУБЛИКЕ СРБИЈЕ

Од 




година

До 




година

7.3. ГЛАВНИ РАЗЛОГ ПОВРАТКА/  
ДОСЕЉЕЊА У РЕПУБЛИКУ СРБИЈУ

1  Пosaо

2  Школовање

3  Породични разлози  
(брак, формирање или спајање  
породице и др. породични разлози)

4  Настањење

5  Принудно пресељење

6  Повратак након  
стицања пензије

7  Друго

8. ДРЖАВЉАНСТВО

1  Републике Србије

2  Републике Србије  
и друге државе

3  Друге државе

4  Без држављанства

(држава)



## ЕКОНОМСКА АКТИВНОСТ

Пићања од 19 до 30 се њосћављају за  
лице сћаро 15 и више година

19. ДА ЛИ ЈЕ ЛИЦЕ У СЕДМИЦИ КОЈА ЈЕ ПРЕТХОДИЛА ПОПISУ (од 24. до 30. септембра) БАР ЈЕДАН САТ ОБАВЉАЛО БИЛО КАКАВ ПЛАЋЕНИ ПОСАО (у новцу, роби или услугама), ИЛИ ЈЕ РАДИЛО КАО ПОМАЖУЋИ ЧЛАН У ПОРОДИЧНОМ ПОСЛУ КОЈИ ДОНОСИ ПРИХОД

1  Да → питање 24      2  Не → питање 20

20. ДА ЛИ ЛИЦЕ ИМА ПЛАЋЕНИ ПОСАО СА КОЈЕГ ЈЕ У СЕДМИЦИ КОЈА ЈЕ ПРЕТХОДИЛА ПОПISУ ОДСУСТВОВАЛО ЗБОГ БОЛОВАЊА, ГОДИШЊЕГ ОДМОРА ИЛИ ИЗ НЕКОГ ДРУГОГ РАЗЛОГА, А НА КОЈИ ЋЕ СЕ ВРАТИТИ НАКОН ИСТЕКА ОДСУСТВА

1  Да → питање 24      2  Не → питање 21

21. ДА ЛИ ЈЕ ЛИЦЕ ТОКОМ ЧЕТИРИ СЕДМИЦЕ КОЈЕ СУ ПРЕТХОДИЛЕ ПОПISУ (у септембру) АКТИВНО ТРАЖИЛО ПОСАО ИЛИ ПОКУШАВАЛО ДА ЗАПОЧНЕ САМОСТАЛНИ ПОСАО

1  Да → питање 22      2  Не → питање 23

22. ДА ЛИ БИ ЛИЦЕ МОГЛО ДА ПОЧНЕ ДА РАДИ У НАРЕДНЕ ДВЕ СЕДМИЦЕ АКО БИ МУ БИО ПОНУЂЕН ПОСАО

1  Да → питање 32      2  Не → питање 23

23. КОЈОЈ ГРУПИ ЕКОНОМСКИ НЕАКТИВНО ЛИЦЕ ПРИПАДА

1  Ученици/студенти → питање 31  
(ако је на њићања 16.2 обележена шифра 1 или 2)  
→ питање 32  
(ако је на њићања 16.2 обележена шифра 3)

2  Пензионери  
3  Лица са приходима од имовине или инвестиција  
4  Лица која се баве производњом добара за потребе свог домаћинства } → питање 32  
5  Лица која обављају неплаћене кућне послове у свом домаћинству  
6  Остала лица

24. ЗАНИМАЊЕ

(главни њосао који лице обавља)

25. ПОЛОЖАЈ/СТАТУС ЗАПОСЛЕНОГ ЛИЦА

1  Запослено лице код послодавца  
2  Послодавац (запошљава најмање једно лице)  
3  Самостално обавља делатност (не запошљава друге)  
4  Индивидуални пољопривредник  
5  Помажући члан у породичном послу који доноси приход  
6  Ради на основу уговора о делу, ауторског уговора и сл.  
7  Остало

26. ГДЕ ЛИЦЕ РАДИ

- 1  На адреси на којој се пописује на кућној адреси је  
1  регистрован пословни субјекат (СТР, СЗР, њрегузеће и сл.) → питања 27, 29, 32  
2  на кућној адреси није регистрован пословни субјекат → питања 29, 32  
3  ради од куће за пословни субјекат који је регистрован на другој адреси у Републици Србији → питања 27, 28, 29, 32  
4  ради од куће за страног послодавца (регистрован у иносћрансћву) → питања 29, 32  
2  На другој адреси у Републици Србији (у предузећу, радњи, установи) → питање 27  
3  На пољопривредном имању  
1  у месту пописа → питање 29  
2  у другом месту у Републици Србији → питање 28  
4  У иностранству  
 (држава) → питање 29  
5  Без сталног места рада → питање 29

27. ПУН НАЗИВ ПОСЛОВНОГ СУБЈЕКТА (ПРЕДУЗЕЋА, РАДЊЕ, УСТАНОВЕ)

28. ЛОКАЦИЈА МЕСТА РАДА/ПОСЛОВНОГ СУБЈЕКТА

(општина)

(насељено место)

Адреса

(улица)

(кућни број)

29. ДЕЛАТНОСТ

30. КОЛИКО ЧЕСТО ЛИЦЕ ПУТУЈЕ СА АДРЕСЕ НА КОЈОЈ СЕ ПОПISУЈЕ ДО ПОСЛА И НАЗАД

- 1  Свакодневно или више пута седмично  
2  Једном седмично или ређе

## СРЕДСТВО ПУТОВАЊА

Пићање 31 се њосћавља за лице за које је код њићања 16.2 обележена шифра 1 или 2 и/или код њићања 26 обележена једна од шифара од 2 до 5

31. НАЧИН ПУТОВАЊА ДО ПОСЛА/ШКОЛЕ

моћуће је обележити највише два одговора

- 1  Аутомобилом  
моћуће је обележити један одговор  
1  лице је возач  
2  лице је сапутник  
2  Јавним градским превозом  
моћуће је обележити највише два одговора  
1  аутобусом  
2  трамвајем  
3  тролејбусом  
4  возом  
3  Таксијем  
4  Међуградским аутобусом  
5  Међуградским возом  
6  Организованим превозом (аутобусом, комбијем итд.)  
7  Мотоциклом/мопедом  
8  Бициклом  
9  Пешице  
10  Остало (трактор, камион, скела, тротинет итд.)





Закон о попису становништва,  
домаћинства и станова 2022. године  
(„Службени гласник РС“, број 9/2020  
и 35/2021)

Овај пројекат је финансиран  
средствима Европске уније и  
кофинансиран средствима  
Владе Републике Србије



#ЕУ  
ЗА ТЕБЕ



Република Србија  
Републички завод за статистику

Попис становништва, домаћинства и станова 2022. године

## УПИТНИК ЗА ДОМАЋИНСТВО И СТАН



Подаци из овог обрасца су тајна и користе се само у статистичке сврхе






Шифра општине





Пописни круг




Зграда




Стан



Домаћинство

Општина

Насељено место

### ПОДАЦИ О АДРЕСИ

#### 1. АДРЕСА (на мапи)



(улица)

(кућни број)

#### 2. ПОДАЦИ О АДРЕСИ НА ТЕРЕНУ

- 1  Слажу се са подацима на мапи → питање 3
- 2  Не слажу се са подацима на мапи } → питање 2.1
- 3  Адреса (улица и кућни број) не постоји на мапи
- 4  Не постоји зграда на овој адреси (празан плац, порушена зграда и сл.) **КРАЈ**

##### 2.1. АДРЕСА НА ТЕРЕНУ



(улица)

(кућни број)

#### 3. ДА ЛИ КУЋНИ БРОЈ ПРИПАДА ЗГРАДИ СА ВИШЕ УЛАЗА (КУЋНИХ БРОЈЕВА)

- 1  Да → питање 3.1
- 2  Не → питање 4

##### 3.1. КОЛИКО КУЋНИХ БРОЈЕВА ПРИПАДА ДАТОЈ ЗГРАДИ

##### 3.2. ДА ЛИ СУ СВИ КУЋНИ БРОЈЕВИ У ИСТОМ ПОПИСНОМ КРУГУ

1  Да 2  Не

### ПОДАЦИ О ЗГРАДИ

#### 4. ВРСТА ЗГРАДЕ

- 1  Стамбена зграда/кућа → питање 5
- 2  Зграда за колективни смештај → питање 6
- 3  Зграда/објект настанен из нужде (гаража, шупа и сл.) → питање 8
- 4  Нестамбена зграда (школа, хотел, фабрика и сл.) → питање 7
- 5  Помоћна зграда која се не пописује } **КРАЈ**
- 6  Зграда у изградњи која се не пописује

#### 5. ВРСТА СТАМБЕНЕ ЗГРАДЕ

- 1  Породична кућа са једним станом
- 2  Породична кућа са два стана, један изнад другог
- 3  Породична кућа са два припојена стана
- 4  Стамбена зграда у низу (с најмање три припојена стана, сваки стан има свој улаз)
- 5  Стамбена зграда са 3–9 станова
- 6  Стамбена зграда са 10 и више станова
- питање 8

#### 6. ВРСТА КОЛЕКТИВНОГ СМЕШТАЈА

- 1  Студентски/ђачки дом, интернат
- 2  Установа социјалне заштите (дом за стара лица, установа за смештај деце без родитељског старања и др.)
- 3  Специјална болница за психијатријске болести
- 4  Прихватилиште за бескућнике
- 5  Верска установа (манастир, самостан и др.)
- 6  Колективни центар за избеглице и интерно расељена лица
- 7  Прихватни центар, центар за азил
- 8  Установа за извршење кривичних санкција
- 9  Објект за привремени смештај радника (барака, камп и сл.)
- 10  Друго (самачки хотели, објекти војске, полиције и др.)

#### 7. УПИСАТИ ПУН НАЗИВ НЕСТАМБЕНЕ ЗГРАДЕ/ЗГРАДЕ ЗА КОЛЕКТИВНИ СМЕШТАЈ

(нпр. ОШ „Вук Караџић“, манасџир Сојоћани...)



#### 8. УКУПАН БРОЈ СТАНОВА НА ДАТОМ КУЋНОМ БРОЈУ

(уписати укупан број станова, настанених условних историја, историја настанених из нужде и колективних станова)




Ако је број станова = 0 **КРАЈ**

#### 9. МАТЕРИЈАЛ СПОЉНИХ ЗИДОВА ЗГРАДЕ

(обележити само један одговор)

- 1  Опека/цигла, бетон, камен
- 2  Дрво
- 3  Ђерпич
- 4  Набој, плетер, даска и други материјали

#### 10. ЛИФТ У ЗГРАДИ

- 1  Има
- 2  Нема

У Списак лица уписују се сви чланови домаћинства без обзира на то да ли су у критичном моменту пописа сви били под редним бројем 1 уписује се лице на које се води домаћинство (било који пунолетан члан домаћинства, без обзира на Након тога, уписују се остали чланови домаћинства који не припадају ниједној породици. На крају Списка се уписују

Редни број лица	Име	Презиме	Име једног родитеља	Пол 1 - мушки 2 - женски	Датум рођења (ЈМБГ/евиденцијски број странца)
(а)	(1)	(2)	(3)	(4)	(5)
1					<input type="text"/> <input type="text"/> <input type="text"/> <input type="text"/> <input type="text"/> <input type="text"/> <input type="text"/> <input type="text"/>
2					<input type="text"/> <input type="text"/> <input type="text"/> <input type="text"/> <input type="text"/> <input type="text"/> <input type="text"/> <input type="text"/>
3					<input type="text"/> <input type="text"/> <input type="text"/> <input type="text"/> <input type="text"/> <input type="text"/> <input type="text"/> <input type="text"/>
4					<input type="text"/> <input type="text"/> <input type="text"/> <input type="text"/> <input type="text"/> <input type="text"/> <input type="text"/> <input type="text"/>
5					<input type="text"/> <input type="text"/> <input type="text"/> <input type="text"/> <input type="text"/> <input type="text"/> <input type="text"/> <input type="text"/>
6					<input type="text"/> <input type="text"/> <input type="text"/> <input type="text"/> <input type="text"/> <input type="text"/> <input type="text"/> <input type="text"/>
7					<input type="text"/> <input type="text"/> <input type="text"/> <input type="text"/> <input type="text"/> <input type="text"/> <input type="text"/> <input type="text"/>
8					<input type="text"/> <input type="text"/> <input type="text"/> <input type="text"/> <input type="text"/> <input type="text"/> <input type="text"/> <input type="text"/>
9					<input type="text"/> <input type="text"/> <input type="text"/> <input type="text"/> <input type="text"/> <input type="text"/> <input type="text"/> <input type="text"/>
10					<input type="text"/> <input type="text"/> <input type="text"/> <input type="text"/> <input type="text"/> <input type="text"/> <input type="text"/> <input type="text"/>

(дан) (месец) (година) (осталих 6)

## 29. УКУПАН БРОЈ ЛИЦА УПИСАНИХ У СПИСАК ЛИЦА

**Домаћинство** је свака породична или друга заједница лица која заједно станују и заједнички троше своје приходе за подмиривање основних животних потреба (становање, исхрана и др.).

Домаћинством се сматра и свако лице које живи самостално, односно које није члан неког другог домаћинства (тзв. **самачко домаћинство**).

Домаћинством се сматра и тзв. **колективно домаћинство**, тј. домаћинство састављено од лица која живе у установама за смештај одраслих и старих лица, установама за смештај деце без родитељског старања, манастирима и др.

**Породица** је заједница која се састоји само од брачног или ванбрачног пара, или од родитеља (оба или једног) и њихове деце.

## Колона 7 – Сродство са лицем на које се води домаћинство

- 1 Лице на које се води домаћинство
- 2 Муж/жена
- 3 Ванбрачни партнер/партнерка
- 4 Син/ћерка
- 5 Отац/мајка
- 6 Брат/сестра
- 7 Свекар/свекрва
- 8 Таст/ташта
- 9 Деда/баба
- 10 Унук/унука
- 11 Зет/снаха
- 12 Пасторак/пасторка
- 13 Остали сродници/рођаци
- 0 Није у сродству

**Дете** је лице које живи с једним или с оба родитеља и које у том домаћинству нема свог брачног/ванбрачног партнера или своје дете.



## ПОДАЦИ О СТАНУ

### 11. УПИТНИК СЕ ПОПУЊАВА ЗА

- 1  Стан → питање 11.1  
 2  Настањену пословну просторију } → питање 12  
 3  Просторију настањену из нужде }  
 4  Колективни стан → питање 24

### 11.1. БРОЈ СТАНА НА ВРАТИМА

### 12. ПОВРШИНА СТАНА (m<sup>2</sup>)

### 13. БРОЈ СОБА У СТАНУ (са површином од 4 m<sup>2</sup> и више)

### 14. КУХИЊА У СТАНУ

- 1  Има, површина је 4 m<sup>2</sup> и више  
 2  Има, површина је мања од 4 m<sup>2</sup>  
 3  Нема

### 15. КУПАТИЛО У СТАНУ

- 1  Има      2  Нема

### 16. НУЖНИК/WC У СТАНУ (у купатилу или у посебној просторији)

- 1  Има, на испирање  
 2  Има, без испирања  
 3  Нема

### 17. ИНСТАЛАЦИЈЕ У СТАНУ

- 17.1. Електричне енергије      1  Има      2  Нема

#### 17.2. Водовода

- 1  Прикључене су на јавни водовод  
 2  Прикључене су на остале врсте водовода (месни, сеоски и сл.)  
 3  Прикључене су на хидрофор и сл.  
 4  Има, али нису прикључене  
 5  Нема

#### 17.3. Канализације

- 1  Прикључене су на јавну канализацију  
 2  Прикључене су на септичку јаму  
 3  Прикључене/повезане су на реку или канал  
 4  Има, али нису прикључене  
 5  Нема

#### 17.4. Гасовода (за гас који се испоручује преко мреже)

- 1  Има      2  Нема

#### 17.5. Централног/етажног грејања

- 1  Даљинско (из јавне топлане и сл.) → питање 19  
 2  Етажно у згради (или у стану)  
 3  Има, али нису прикључене } → питање 18  
 4  Нема

### 18. ВРСТА ЕНЕРГЕНТА/ЕНЕРГИЈЕ КОЈА СЕ КОРИСТИ ЗА ГРЕЈАЊЕ СТАНА

(обележиши само један одговор)

- 1  Угаљ  
 2  Дрво, пелет и слични производи од дрвета  
 3  Мазут и уље за ложење  
 4  Плинско/гасно гориво  
 5  Електрична енергија (струја)  
 6  Друга врста енергије (соларна, геотермална, енергија ветра и сл.)

### 19. СПРАТ НА КОЈЕМ СЕ СТАН НАЛАЗИ

(йриземље 0, йрви сйрай 1, друйи сйрай 2, ийг. йодрум 60, суйшерен 70, йоййкрывље 80)

### 20. ДА ЛИ СЕ СТАН НАЛАЗИ САМО НА ЈЕДНОМ СПРАТУ (НИВОУ)

- 1  Да      2  Не

### 21. ГОДИНА ИЗГРАДЊЕ СТАНА

### 22. СВОЈИНА СТАНА

- 1  Приватна својина  
 2  Јавна (државна) својина  
 3  Други облици својине

### 23. НАМЕНА СТАНА

- 1  Становање (привремено или трајно) → питање 24  
 2  Други стан домаћинства на истој адреси  
 3  Само за обављање делатности  
 4  Одмор и сезонски радови (викендица и сл.)  
 5  Привремено се не користи  
 6  Стан је напуштен

КРАЈ

### 24. КО ЖИВИ У СТАНУ

- 1  Једно или више домаћинстава (са привремено присутним лицима или без њих)  
 2  Само привремено присутна лица → питање 26  
 3  Једно или више колективних домаћинстава  
 4  Лица која се не обухватају пописом (дипломате, туристи и др.)  
 5  Лица за која није било могуће прикупити податке  
 6  Лица која одбијају да буду пописана

КРАЈ

### 25. УКУПАН БРОЈ ДОМАЋИНСТАВА У СТАНУ

### 26. УКУПАН БРОЈ ЛИЦА У СТАНУ

## ПОДАЦИ О ДОМАЋИНСТВУ

### 27. ОСНОВ ПО КОМЕ ДОМАЋИНСТВО КОРИСТИ СТАН

- 1  Власништво  
 2  Закуп/подстанарство  
 3  Сродство (станује код родитеља, деце или рођака)  
 4  Остало

### 28. ДА ЛИ СЕ У ДОМАЋИНСТВУ У ПРЕТХОДНИХ ГОДИНУ ДАНА ОБАВЉАЛА СОПСТВЕНА ПОЉОПРИВРЕДНА ПРОИЗВОДЊА

- 1  Да → питање 28.1      2  Не → СПИСАК ЛИЦА

#### 28.1. ДА ЛИ ЈЕ ДОМАЋИНСТВО ПОВРЕМЕНО ИЛИ СТАЛНО ПРОДАВАЛО СОПСТВЕНЕ ПОЉОПРИВРЕДНЕ ПРОИЗВОДЕ

- 1  Да → СПИСАК ЛИЦА      2  Не → питање 28.2

#### 28.2. ДА ЛИ ЈЕ ДОМАЋИНСТВО КОРИСТИЛО/ОБРАЂИВАЛО 50 ари ИЛИ ВИШЕ ПОЉОПРИВРЕДНОГ ЗЕМЉИШТА

- 1  Да → СПИСАК ЛИЦА      2  Не → питање 28.3

#### 28.3. ДА ЛИ ЈЕ ДОМАЋИНСТВО (на дан 30. септембра) ГАЈИЛО НАЈМАЊЕ

Ако је добијен одговор „Да“ на било које йишање → СПИСАК ЛИЦА

- Два грла говеда      1  Да      2  Не  
 Једно грло говеда и два грла ситне стоке (свиња, коза, оваца – заједно)      1  Да      2  Не  
 Пет грла оваца или пет грла коза      1  Да      2  Не  
 Три грла свиња      1  Да      2  Не  
 Четири грла ситне стоке (свиња, коза, оваца – заједно)      1  Да      2  Не  
 50 комада живине      1  Да      2  Не  
 20 пчелињих друштава      1  Да      2  Не





Law on 2022 Census of Population,  
Households and Dwellings  
(Official gazette of RS, number 9/2020  
and 35/2021)

This project was funded  
by the European Union and  
co-funded by the Government  
of the Republic of Serbia



#EY  
ЗА ТЕБЕ



Statistical Office  
of the Republic of Serbia

2022 Census of Population, Households and Dwellings

## INDIVIDUAL QUESTIONNAIRE



The data compiled in this form are confidential and may be used for statistical purposes only







Municipality code





Enumeration area




House/building




Dwelling



Household




Person

NAME

SURNAME

1. SEX

Male

Female

2. DATE OF BIRTH



Day



Month





Year

### MIGRATION

3. PLACE OF BIRTH

Republic of Serbia

(municipality)

(settlement)

Another country

(country)

4. PLACE OF USUAL RESIDENCE OF  
MOTHER WHEN PERSON WAS BORN

Republic of Serbia

(municipality)

(settlement)

Another country

(country)

Question 5 is not posed to temporary present persons

5. PERSON LIVES AT THIS ADDRESS SINCE BIRTH  
(ADDRESS WHERE ENUMERATED)

Yes → Question 7

No

5.1. PERSON MOVED TO PLACE WHERE ENUMERATED FROM  
ANOTHER PLACE IN THE RS OR FROM ANOTHER COUNTRY

No, person changed address only within the → Question 7  
place where enumerated

Yes, person moved in from another place in the Republic of Serbia

(municipality)

(settlement)

Yes, person moved in from another country

(country)

5.2. WHEN PERSON MOVED IN

(Enter month only for persons that  
moved in during 2021)





Year



Month

5.3. MAIN REASON FOR MOVING IN

Work

Housing

Education

Forced migration

Family reasons (marriage,  
family formation or reunification,  
and other family reasons)

Other

6. PERSON WAS INTERNALLY DISPLACED FROM  
AP KOSOVO I METOHIJA AFTER 24 MARCH 1999

Yes

No

→ Question 7

6.1. WHERE WAS PERSON  
DISPLACED FROM

(municipality)

(settlement)

6.2. WHEN WAS PERSON DISPLACED





Year

7. PERSON EVER LIVED/RESIDED OUT OF THE REPUBLIC  
OF SERBIA CONTINUALLY FOR ONE YEAR OR LONGER

(For persons that resided out of RS more than once,  
the last time is respective)

Yes

No

Person is staying abroad  
(for one year or longer)

→ Question 8

7.1. COUNTRY WHERE PERSON LIVED/RESIDED

(country)

7.2. PERIOD OF LIVING/RESIDING OUT OF RS

From 



Year To 



Year

7.3. MAIN REASON FOR RETURNING/  
MOVING BACK TO RS

Work

Education

Family reasons (marriage,  
family formation or reunification,  
and other family reasons)

Housing

Forced migration

Coming back after  
retirement

Other

8. CITIZENSHIP

Republic of Serbia

RS and another  
country

Another country

No citizenship

(country)

## MARITAL STATUS AND FERTILITY

Questions from 9 to 11 are posed to persons aged 12 and above

### 9. MARITAL STATUS

- 1  Unmarried  
2  Married (live together) → Question 11  
3  Married (do not live together)  
4  Widowed  
5  Divorced

### 10. PERSON LIVING WITH PARTNER IN CONSENSUAL UNION

- 1  Yes                      2  No

### 11. NUMBER OF LIVEBIRTHS

(Including children that died)

#### 11.1. YEAR OF BIRTH OF CHILDREN

First-born child

Second-born child

Third-born child

For more than three live-born children enter the year of birth of the last-born child →

## ETHNOCULTURAL CHARACTERISTICS

### 12. ETHNICITY

(Pursuant to Article 47, Constitution of the Republic of Serbia, person is not obliged to declare)

### 13. MOTHER TONGUE

### 14. RELIGION

(Pursuant to Article 43, Constitution of the Republic of Serbia, person is not obliged to declare)

## EDUCATION

Question 15 is posed to persons aged 15 and above

### 15. EDUCATIONAL ATTAINMENT

- 1  No school  
2  1–3 grades of primary school  
3  4 grades of primary school  
4  5–7 grades of primary school  
5  Primary school (8 grades)  
6  Secondary vocational school – up to 2 years  
7  3-year secondary vocational school  
8  4-year secondary vocational school  
9  High school  
10  Post-secondary school specialization, school for high-skilled workers  
11  Higher school, first-level university studies (old programme)  
12  Basic academic or vocational/professional studies, specialized first-degree vocational/professional studies  
13  Faculty, academy (old programme)  
14  Master academic or master vocational/professional studies  
15  Integrated academic studies (medicine, dental medicine, veterinary medicine, pharmacy), post-master specialized academic studies  
16  Master studies  
17  PhD/Doctoral studies

Question 16 is posed to all persons

### 16. SCHOOL ATTENDANCE

- 1  Not attending school → Question 17  
2  Preschool education (kindergarten, compulsory preparatory, preschool programme)  
3  Primary school, lower grades (1–4)  
4  Primary school, higher grades (5–8)  
5  Secondary school  
6  Post-secondary school specialization  
7  Basic academic or vocational/professional studies, specialized first-degree vocational/professional studies  
8  Faculty, academy (old programme)  
9  Master academic or master vocational/professional studies, integrated academic studies (medicine, dental medicine, veterinary medicine, pharmacy), post-master specialized academic studies, Master studies  
10  PhD/Doctoral studies

#### 16.1. LOCATION OF EDUCATIONAL INSTITUTION

- 1  Republic of Serbia   
(municipality)  
  
(settlement)

Full title of educational institution

Address details

   
(street) (house number)

- 2  Another country   
(country)

#### 16.2. HOW FREQUENTLY PERSON TRAVELS FROM ADDRESS WHERE ENUMERATED TO SCHOOL AND BACK

- 1  Daily or several times a week  
2  Weekly or less frequently  
3  Schooling at home or distance education

Question 17 is posed only to persons aged 15 and above for whom code 1 or 2 is marked for question 15 and code 1 for question 16; also, to persons aged 10–14 not attending school

### 17. PERSON IS LITERATE

- 1  Yes                      2  No

Question 18 is posed only to persons aged 15 and above

### 18. COMPUTER USAGE (ACTIVITIES ON PC, TABLET, MOBILE PHONE)

Several answers are possible

- 1  Text processing, table creation, etc.  
2  Internet searching  
3  Electronic communication (email send/recv, Skype, Viber, WhatsApp, etc.)  
4  None

## ECONOMIC ACTIVITY

Questions from 19 to 30 are posed to persons aged 15 and above

**19. IN THE WEEK PRECEDING CENSUS (24–30 September 2022) PERSON DID SOME PAID WORK FOR MINIMUM ONE HOUR (payment in money, in kind/goods of services), OR WORKED AS CONTRIBUTING MEMBER IN FAMILY BUSINESS GAINING INCOME**

- 1  Yes → Question 24      2  No → Question 20

**20. PERSON HAD PAID JOB IN THE WEEK PRECEDING CENSUS BUT WAS ABSENT DUE TO SICKNESS, ANNUAL PAID LEAVE OR FOR SOME OTHER REASON; TO THAT JOB PERSON CAN RETURN AFTER ABSENCE**

- 1  Yes → Question 24      2  No → Question 21

**21. IN THE FOUR WEEKS PRECEDING CENSUS (in September 2022) PERSON ACTIVELY SOUGHT JOB OR UNDERTOOK STEPS TO START OWN BUSINESS**

- 1  Yes → Question 22      2  No → Question 23

**22. PERSON IS READY TO START WORKING WITHIN NEXT TWO WEEKS IF WOULD BE OFFERED JOB**

- 1  Yes → Question 32      2  No → Question 23

**23. CATEGORY OF ECONOMICALLY INACTIVE PERSONS**

- 1  School pupils/students → Question 31  
(If 1 or 2 is marked as reply to question 16.2)  
→ Question 32  
(If 3 is marked in reply to question 16.2)
- 2  Pensioners
- 3  Persons earning income from property or investments
- 4  Persons producing goods for needs of their own household
- 5  Persons doing unpaid housework in their own household
- 6  Other
- Question 32

**24. OCCUPATION**

(main job)

**25. STATUS OF EMPLOYED PERSON**

- 1  Employee
- 2  Employer (employing minimum one person)
- 3  Own-account business/independent activity (no employees)
- 4  Individual agricultural worker
- 5  Contributing member in family business gaining income
- 6  Work based on deed contract, author's contract, etc.
- 7  Other

**26. PLACE OF WORK**

- 1  Address where enumerated
- 1  Home address where economic subject is registered (trade, workshop, company, etc.) → Questions 27, 29, 32
- 2  Economic subject is not registered at home address → Questions 29, 32
- 3  Work at home for economic subject that is registered in RS → Questions 27, 28, 29, 32
- 4  Work at home for foreign employer (registered in another country) → Questions 29, 32
- 2  Another address in RS (company, shop, institution) → Question 27
- 3  Agricultural holding
- 1  In settlement where enumerated → Question 29
- 2  In another settlement in RS → Question 28
- 4  Another country
- 
- (country) → Question 29
- 5  No permanent place of work → Question 29

**27. FULL TITLE OF ECONOMIC SUBJECT (COMPANY, SHOP, INSTITUTION)**

**28. PLACE OF WORK/ECONOMIC SUBJECT LOCATION**

(municipality)

(settlement)

Address details

(street)

(house number)

**29. INDUSTRY**

**30. HOW FREQUENTLY PERSON TRAVELS FROM ADDRESS WHERE ENUMERATED TO WORK AND BACK**

- 1  Daily or several times a week
- 2  Weekly or less frequently

## MODE OF TRANSPORT

For persons that for question 16.2 have marked 1 or 2 and/or for question 26 have marked reply from 2 to 5

**31. MODE OF TRANSPORT TO WORK/SCHOOL**

Maximum two replies are possible

- 1  Car
- One reply is possible
- 1  Person is driver
- 2  Person is passenger
- 2  Public utility transport
- Maximum two replies are possible
- 1  Bus
- 2  Cable car
- 3  Trolley bus
- 4  Train
- 3  Taxi
- 4  Intercity bus
- 5  Intercity train
- 6  Organized transport (by bus, pickup, etc.)
- 7  Motorcycle/moped
- 8  Bicycle
- 9  Walking
- 10  Other (tractor, truck, ferry, kick scooter, etc.)





Law on 2022 Census of Population,  
Households and Dwellings  
(Official gazette of RS, number 9/2020  
and 35/2021)

This project was funded  
by the European Union and  
co-funded by the Government  
of the Republic of Serbia



#EU  
ЗА ТЕБЕ

**QUESTIONNAIRE FOR HOUSEHOLD AND DWELLING**

The data compiled in this form are confidential and may be used for statistical purposes only






Municipality code





Enumeration area




House/building




Dwelling



Household

Municipality

Settlement

**ADDRESS DATA****1. ADDRESS (in map)**
  
  
 (street)  
 (house number)
**2. ADDRESS DATA IN FIELD**

- 1  Compliant with data in map → **Question 3**
- 2  Not compliant with data in map } → **Question 2.1**
- 3  Address (street and house number) not existent in map
- 4  No building at this address (empty plot, demolished building, etc.) **END**

**2.1. ADDRESS IN FIELD**
  
  
 (street)  
 (house number)
**3. HOUSE NUMBER BELONGS TO BUILDING WITH SEVERAL ENTRANCES/HOUSE NUMBERS**

- 1  Yes → **Question 3.1**
- 2  No → **Question 4**

**3.1. HOW MANY HOUSE NUMBERS BELONG TO THE BUILDING**

**3.2. ALL HOUSE NUMBERS ARE IN SAME ENUMERATION AREA**

1  Yes    2  No

**DATA ON BUILDING****4. TYPE OF BUILDING**

- 1  Residential building/house → **Question 5**
- 2  Collective living quarter → **Question 6**
- 3  Building/construction occupied out of necessity (garage, shed, etc.) → **Question 8**
- 4  Non-residential building (school, hotel, manufacturing plant, etc.) → **Question 7**
- 5  Auxiliary building and it should not be enumerated } **END**
- 6  Not-completed building and it should not be enumerated }

**5. TYPE OF RESIDENTIAL BUILDING**

- 1  Family house with one dwelling
- 2  Family house with two dwellings, one above the other
- 3  Family house with two attached dwellings
- 4  Residential building in a row with at least three dwellings, each with separate entrance
- 5  Residential building with 3–9 dwellings
- 6  Residential building with 10 and more dwellings
- **Question 8**

**6. TYPE OF COLLECTIVE LIVING QUARTER**

- 1  Student home, boarding school
- 2  Social protection institutions (old people home, residential facilities for children without parental care, etc.)
- 3  Hospital for psychiatric diseases
- 4  Shelter for the homeless
- 5  Religious institution (monastery, nunnery, etc.)
- 6  Collective centre for refugees and internally displaced people
- 7  Reception centre, asylum centre
- 8  Criminal sanctions institution
- 9  Temporary housing structure for workers (barrack, campus, etc.)
- 10  Other (hotels for singles, military/police barracks, etc.)

**7. FULL TITLE OF NON-RESIDENTIAL BUILDING/ COLLECTIVE LIVING QUARTER**

(e.g. Primary school "Vuk Karadžić", Monastery Sopoćani...)

**8. TOTAL DWELLINGS ON THE HOUSE NUMBER**

(Enter total number of dwellings, occupied business premises, premises occupied out of necessity and collective living quarter)




If the number of dwellings = 0 **END**

**9. MATERIAL OF OUTER BUILDING WALLS**

(One reply is possible)

- 1  Brick, concrete, stone
- 2  Wood
- 3  Adobe brick cerpic
- 4  Rammed clay, plaster, board, and other materials

**10. LIFT IN BUILDING**

- 1  Yes
- 2  No

**LIST OF PERSONS as of 30 september**

The List of persons shall include all household members regardless whether in the critical census moment they were all present  
 Order number 1: head of household (may be any adult household member, male or female); then entered are his/her family  
 There after entered are other household members that do not belong to any family of the household. Finally, temporary present

Person order number	Name	Surname	Parent name	Sex 1 - Male 2 - Female	Date of birth (Personal Number/Foreigner registration number)
(a)	(1)	(2)	(3)	(4)	(5)
1					<input type="text"/> <input type="text"/> <input type="text"/> <input type="text"/> <input type="text"/> <input type="text"/> <input type="text"/> <input type="text"/>
2					<input type="text"/> <input type="text"/> <input type="text"/> <input type="text"/> <input type="text"/> <input type="text"/> <input type="text"/> <input type="text"/>
3					<input type="text"/> <input type="text"/> <input type="text"/> <input type="text"/> <input type="text"/> <input type="text"/> <input type="text"/> <input type="text"/>
4					<input type="text"/> <input type="text"/> <input type="text"/> <input type="text"/> <input type="text"/> <input type="text"/> <input type="text"/> <input type="text"/>
5					<input type="text"/> <input type="text"/> <input type="text"/> <input type="text"/> <input type="text"/> <input type="text"/> <input type="text"/> <input type="text"/>
6					<input type="text"/> <input type="text"/> <input type="text"/> <input type="text"/> <input type="text"/> <input type="text"/> <input type="text"/> <input type="text"/>
7					<input type="text"/> <input type="text"/> <input type="text"/> <input type="text"/> <input type="text"/> <input type="text"/> <input type="text"/> <input type="text"/>
8					<input type="text"/> <input type="text"/> <input type="text"/> <input type="text"/> <input type="text"/> <input type="text"/> <input type="text"/> <input type="text"/>
9					<input type="text"/> <input type="text"/> <input type="text"/> <input type="text"/> <input type="text"/> <input type="text"/> <input type="text"/> <input type="text"/>
10					<input type="text"/> <input type="text"/> <input type="text"/> <input type="text"/> <input type="text"/> <input type="text"/> <input type="text"/> <input type="text"/>

(day) (month) (year) (personal)

**29. TOTAL NUMBER OF PERSONS ENTERED IN LIST**

**Household** is any family or other community of people that live together and jointly spent their income to support the basic living needs (housing, food, etc.).

Household is assumed to be any person living on his/her own, i.e. that is not member of any other household (so-called **single-person household**).

Household is also assumed to be so-called **collective household**, i.e. household consisted of people that live in institutions providing residential care for adults and old people, institutions providing residential care for children without parental care, monasteries, etc.

**Family** is a community consisting of a married couple or a couple in consensual union, or of parents (both or one) and their children.

**Column 7 – Relation to head of household**

- 1 Head of household
- 2 Husband/wife
- 3 Consensual partner
- 4 Son/daughter
- 5 Mother/father
- 6 Brother/sister
- 7 In-laws, husband side
- 8 In-laws, wife side
- 9 Grandfather/grandmother
- 10 Grandson/granddaughter
- 11 Son-in-law/daughter-in-law
- 12 Stepson/stepdaughter
- 13 Other relatives or next of kin
- 0 No relations

**Child** is a person living with one or both parents and that person does not have married/consensual partner or child in this household.



## DATA ON DWELLING

### 11. QUESTIONNAIRE IS FILLED OUT FOR

- 1  Dwelling → Question 11.1  
 2  Occupied business premises } → Question 12  
 3  Premises occupied out of necessity }  
 4  Collective living quarter → Question 24

### 11.1. DWELLING DOOR NUMBER

### 12. FLOOR SPACE OF DWELLING (m<sup>2</sup>)

### 13. NUMBER OF ROOMS IN DWELLING (covering floorspace 4 m<sup>2</sup> and over)

### 14. KITCHEN

- 1  Yes, floorspace 4 m<sup>2</sup> and over  
 2  Yes, floorspace less than 4 m<sup>2</sup>  
 3  No

### 15. BATHROOM

- 1  Yes      2  No

### 16. TOILET/WC (within bathroom or as separate room)

- 1  Yes, flush toilet  
 2  Yes, without flushing  
 3  No

### 17. INSTALLATIONS IN DWELLING

- 17.1. Electricity      1  Yes      2  No

#### 17.2. Water supply system

- 1  Connected to public water supply system  
 2  Connected to other water supply system (local, village, etc.)  
 3  Connected to hydrophore system, etc.  
 4  Existent, not connected  
 5  Not existent

#### 17.3. Sewerage

- 1  Connected to public sewerage system  
 2  Connected to septic tank  
 3  Connected to river or canal  
 4  Existent, not connected  
 5  Not existent

- 17.4. Gas pipeline (gas delivered through network)      1  Yes      2  No

#### 17.5. Central heating

- 1  From community heating centre → Question 19  
 2  From installation in building (or in dwelling) }  
 3  Existent, not connected } → Question 18  
 4  Not existent }

### 18. TYPE OF ENERGY USED FOR DWELLING HEATING

*(One reply is possible)*

- 1  Coal  
 2  Wood, pellet and similar wooden products  
 3  Heating oil  
 4  Gas fuel  
 5  Electricity  
 6  Other energy (solar, geothermal, wind, etc.)

### 19. DWELLING POSITION IN THE BUILDING

*(ground floor 0, first floor 1, second floor 2, etc. cellar 60, basement 70, attic 80)*

### 20. DWELLING POSITIONED ON ONE FLOOR ONLY

- 1  Yes      2  No

### 21. YEAR OF CONSTRUCTION

### 22. DWELLING OWNERSHIP

- 1  Private property  
 2  Public (state) property  
 3  Other ownership type

### 23. DWELLING PURPOSE

- 1  Housing (temporary or permanent) → Question 24  
 2  Another dwelling of household at same address  
 3  Only for performing activity  
 4  Holiday resort and seasonal works (country house, etc.) } END  
 5  Temporary unoccupied  
 6  Abandoned dwelling

### 24. DWELLING OCCUPANTS

- 1  One or several households with or w/o temporary present persons  
 2  Temporary present persons only → Question 26  
 3  One or several collective households  
 4  Persons not covered by Census (diplomatic representatives, tourists, etc.) } END  
 5  Persons for whom data were not possibly collected  
 6  Persons refusing to be enumerated

### 25. TOTAL NUMBER OF HOUSEHOLDS IN DWELLING

### 26. TOTAL NUMBER OF PERSONS IN DWELLING

## DATA ON HOUSEHOLD

### 27. BASIS ON WHICH DWELLING IS OCCUPIED BY HOUSEHOLD

- 1  Ownership  
 2  Rent/subtenancy  
 3  Relations (living with parents, children or relatives)  
 4  Other

### 28. IN THE LAST YEAR HOUSEHOLD CARRIED OUT OWN-ACCOUNT AGRICULTURAL PRODUCTION

- 1  Yes → Question 28.1      2  No → LIST OF PERSONS

#### 28.1. HOUSEHOLD OCCASIONALLY OR CONTINUALLY SOLD OWN AGRICULTURAL PRODUCTS

- 1  Yes → LIST OF PERSONS      2  No → Question 28.2

#### 28.2. HOUSEHOLD USED/CULTIVATED AGRICULTURAL AREA: 50 are OR MORE

- 1  Yes → LIST OF PERSONS      2  No → Question 28.3

#### 28.3. AS OF 30 SEPTEMBER 2021, HOUSEHOLD RAISED MINIMUM

*If replied "Yes" to any question*

→ LIST OF PERSONS

- Two heads of cattle      1  Yes      2  No  
 One head of cattle and two heads of small cattle (pigs, goats, sheep – aggregated)      1  Yes      2  No  
 Five heads of sheep or five heads of goats      1  Yes      2  No  
 Three heads of pigs      1  Yes      2  No  
 Four heads of small cattle (pigs, goats, sheep – aggregated)      1  Yes      2  No  
 50 pcs poultry      1  Yes      2  No  
 20 bee colonies      1  Yes      2  No



Одсек за комуникацију и информисање  
Тел.: 011/24-01-284  
Имејл: stat@stat.gov.rs

Библиотека  
Тел.: 011/24-12-922, лок. 408  
Имејл: biblioteka@stat.gov.rs

Број страна: 422  
Тираж: 200

CIP - Каталогизација у публикацији  
Народна библиотека Србије, Београд

314.117(497.11)"2022"(083.81)  
351.778.5(497.11)"2022"(083.41)

**ПОПИС становништва, домаћинстава и станова 2022. године** = 2022 Census of Population, Households and Dwellings. Инсталације у становима. Instalation in the dwellings : подаци по општинама и градовима = data by municipalities and cities / [[приредио] Републички завод за статистику] ; [одговара Миладин Ковачевић = responsible person Miladin Kovacevic] ; [превод Весна Аралица = translate Vesna Aralica]. - Београд : Републички завод за статистику = Belgrade : Statistical Office of the Republic of Serbia, 2023 (Београд : Републички завод за статистику). - 403, [15] стр. : илустр. ; 30 см. - (Станови = Dwellings ; С4)

Упоредо срп. текст и енгл. превод. - На насл. стр.: Србија, попис 2022. - Тираж 200. - Стр. 3: Предговор / Миладин Ковачевић. - Напомене и библиографске референце уз текст.

ISBN 978-86-6161-242-8

а) Станови -- Србија -- 2022 -- Статистика б) Србија -- Становништво -- 2022 -- Пописи

COBISS.SR-ID 127028233



Попис становништва, домаћинства и станова 2022. године  
2022 Census of Population, Households and Dwellings

## ИНСТАЛАЦИЈЕ У СТАНОВИМА

Подаци по општинама и градовима

## INSTALLATION IN THE DWELLINGS

Data by municipalities and cities

ПОПИС 2022



[popis2022.stat.gov.rs](https://popis2022.stat.gov.rs)  
[stat.gov.rs](https://stat.gov.rs)



C4

СТАНОВИ  
DWELLINGS

ISBN 978-86-6161-242-8