Република Србија
Републички завод за статистику

Овај пројекат је финансиран средствима Европске уније и кофинансиран средствима Владе Републике Србије

#ЕУ ЗА ТЕБЕ

Попис становништва, домаћинстава и станова 2022. године
2022 Census of Population, Households and Dwellings

БРАЧНИ СТАТУС

Подаци по општинама и градовима

MARITAL STATUS

Data by municipalities and cities

ПОПИС 2022

Србија
ПОПИС 2022

5 СТАНОВНИШТВО
POPULATION

Београд/Belgrade 2023

ISBN 978-86-6161-239-8

Попис становништва, домаћинстава и станова 2022. године
2022 Census of Population, Households and Dwellings

БРАЧНИ СТАТУС

Подаци по општинама и градовима

MARITAL STATUS

Data by municipalities and cities

ПОПИС 2022

Србија
ПОПИС 2022

5 СТАНОВНИШТВО
POPULATION

Београд/Belgrade 2023

Попис становништва, домаћинстава и станова 2022.
2022 Census of Population, Households and Dwellings

Брачни статус

Marital status

Издаје и штампа: Републички завод за статистику, Београд, Милана Ракића 5
Published and printed by: Statistical Office of the Republic of Serbia, Belgrade, Milana Rakica 5

Одговара: др Миладин Ковачевић, директор
Responsible person: dr Miladin Kovačević, Director

Ова публикација објављена је уз финансијску помоћ Европске уније. За садржину ове публикације искључиво је одговоран Републички завод за статистику и та садржина нипошто не изражава званичне ставове Европске уније.

This publication is released with the financial support from the European Union. The Statistical Office of the Republic of Serbia holds the sole responsibility for the contents of the publication and the contents in no way expresses the official viewpoints of the European Union.

ПРЕДГОВОР

У књизи „Брачни статус“ Републички завод за статистику објављује коначне резултате Пописа становништва, домаћинстава и станова 2022. године о становништву Републике Србије старом 15 и више година према законском брачном статусу и о становништву које живи у ванбрачним заједницама, према стању на дан 30. септембра 2022. године у 24 сата (критични моменат пописа).

Подаци у књизи су приказани по регионима, областима, општинама и градовима, према административно-територијалној подели Републике Србије важећој на дан 1. јула 2022. године.

Попис становништва, домаћинстава и станова 2022. године није спроведен на територији АП Косово и Метохија.

У Београду, августа 2023.

Директор
Др Миладин Ковачевић

FOREWORD

In the book „ Marital status “ the Statistical Office of the Republic of Serbia publishes the final results of the 2022 Census of Population, Households and Dwellings, on the population of the Republic of Serbia aged 15 and over by legal marital status and on population who live in consensual union according to its state as at 30 September 2022 at 24:00 (critical census moment).

The data in this book are presented by regions, areas, municipalities and cities according to the administrative and territorial distribution of the Republic of Serbia as of 1 July 2022.

The 2022 Census of Population, Households and Dwellings was not conducted on the territory of the AP Kosovo i Metohija.

Belgrade, August 2023

Director
dr Miladin Kovačević

САДРЖАЈ / CONTENTS

Предговор ... 3
Foreword ... 3
Методолошка објашњења ... 9
Methodological **explanations** ... 17
Карта 1. Општине и градови у Републици Србији по областима и регионима / **Map 1.** Municipalities and cities in the Republic of Serbia by areas and regions ... 27
Карта 2. Удео лица старих 15 и више година у укупном становништву старом 15 и више година према законском брачном статусу, по општинама и градовима у Републици Србији / **Map 2.** The share of persons aged 15 and over in the total population aged 15 and over, by legal marital status by municipalities and cities in the Republic of Serbia . 28
Карта 3. Удео лица старих 15 и више година која живе у ванбрачној заједници у укупном становништву старом 15 и више година, по општинама и градовима у Републици Србији / **Map 3.** The share of persons aged 15 and over who live in consensual union in the total population aged 15 and over, by municipalities and cities in the Republic of Serbia ... 29
Табела 1.1. Становништво старо 15 и више година према законском брачном статусу и полу, по областима / **Table** 1.1. Population aged 15 and over by legal marital status and sex, by areas ... 32
Табела 1.2. Становништво старо 15 и више година према законском брачном статусу и полу, по областима (%) / **Table** 1.2. Population aged 15 and over by legal marital status and sex, by areas (%) ... 34
Табела 2. Становништво старо 15 и више година према законском брачном статусу, старости и полу, по општинама и градовима / **Table 2.** Population aged 15 and over by legal marital status, age and sex by municipalities and cities ... 36
РЕПУБЛИКА СРБИЈА / REPUBLIC OF SERBIA ... 36
СРБИЈА – СЕВЕР / SRBIJA – SEVER ... 36
Београдски регион / Beogradski region ... 37
Београдска област (Град Београд) / **Beogradska oblast** (Grad Beograd) ... 38
Барајево / Barajevo ... 39
Вождовац / Voždovac ... 39
Врачар / Vračar ... 40
Гроцка / Grocka ... 40
Звездара / Zvezdara ... 41
Земун / Zemun ... 42
Лазаревац / Lazarevac ... 42
Младеновац / Mladenovac ... 43
Нови Београд / Novi Beograd ... 44
Обреновац / Obrenovac ... 44
Палилула / Palilula ... 45
Раковица / Rakovica ... 46
Савски венац / Savski venac ... 46
Сопот / Sopot ... 47
Стари град / Stari grad ... 48
Сурчин / Surčin ... 48
Чукарица / Čukarica ... 49
Насеље Београд / Settlement Beograd ... 50
Регион Војводине / Region Vojvodine ... 50
Западнобачка област / Zapadnobačka oblast ... 51
Сомбор / Sombor ... *51*
Апатин / Apatin ... 52
Кула / Kula ... 53
Оџаци / Odžaci ... 54
Јужнобанатска област / Južnobanatska oblast ... 54
Панчево / Pančevo ... *55*
Алибунар / Alibunar ... 56
Бела Црква / Bela Crkva ... 57
Вршац / Vršac ... *57*
Ковачица / Kovačica ... 58
Ковин / Kovin ... 59
Опово / Opovo ... 60
Пландиште / Plandište ... 60
Јужнобачка област / Južnobačka oblast ... 61
Нови Сад / Novi Sad ... *62*
Бач / Bač ... 62
Бачка Паланка / Bačka Palanka ... 63
Бачки Петровац / Bački Petrovac ... 64
Беочин / Beočin ... 65
Бечеј / Bečej ... 65
Врбас / Vrbas ... 66
Жабаљ / Žabalj ... 67
Србобран / Srbobran ... 68
Сремски Карловци / Sremski Karlovci ... 68
Темерин / Temerin ... 69
Тител / Titel ... 70
Севернобанатска област / Severnobanatska oblast ... 70
Кикинда / Kikinda ... *71*
Ада / Ada ... 72
Кањижа / Kanjiža ... 73
Нови Кнежевац / Novi Kneževac ... 73
Сента / Senta ... 74
Чока / Čoka ... 75
Севернобачка област / Severnobačka oblast ... 76
Суботица / Subotica ... *76*
Бачка Топола / Bačka Topola ... 77
Мали Иђош / Mali Iđoš ... 78
Средњобанатска област / Srednjobanatska oblast ... 78
Зрењанин / Zrenjanin ... *79*
Житиште / Žitište ... 80
Нова Црња / Nova Crnja ... 81
Нови Бечеј / Novi Bečej ... 81
Сечањ / Sečanj ... 82
Сремска област / Sremska oblast ... 83
Сремска Митровица / Sremska Mitrovica ... *83*
Инђија / Inđija ... 84
Ириг / Irig ... 85
Пећинци / Pećinci ... 86
Рума / Ruma ... 86
Стара Пазова / Stara Pazova ... 87
Шид / Šid ... 88
СРБИЈА – ЈУГ / SRBIJA – JUG ... 88
Регион Шумадије и Западне Србије / Region Šumadije i Zapadne Srbije ... 89
Златиборска област / Zlatiborska oblast ... 90
Град Ужице / Grad Užice ... *91*
Ужице / Užice ... 91
Севојно / Sevojno ... 92
Ариље / Arilje ... 93
Бајина Башта / Bajina Bašta ... 93
Косјерић / Kosjerić ... 94
Нова Варош / Nova Varoš ... 95
Пожега / Požega ... 96
Прибој / Priboj ... 96
Пријепоље / Prijepolje ... 97
Сјеница / Sjenica ... 98
Чајетина / Čajetina ... 99

Колубарска област / Kolubarska oblast 99
Ваљево / Valjevo *100*
Лајковац / Lajkovac 101
Љиг / Ljig 102
Мионица / Mionica 102
Осечина / Osečina 103
Уб / Ub 104
Мачванска област / Mačvanska oblast 104
Шабац / Šabac *105*
Богатић / Bogatić 106
Владимирци / Vladimirci 106
Коцељева / Koceljeva 107
Крупањ / Krupanj 107
Лозница / Loznica *108*
Љубовија / Ljubovija 109
Мали Зворник / Mali Zvornik 109
Моравичка област / Moravička oblast 110
Чачак / Čačak *111*
Горњи Милановац / Gornji Milanovac 112
Ивањица / Ivanjica 112
Лучани / Lučani 113
Поморавска област / Pomoravska oblast 114
Јагодина / Jagodina *115*
Деспотовац / Despotovac 115
Параћин / Paraćin 116
Рековац / Rekovac 117
Свилајнац / Svilajnac 117
Ћуприја / Ćuprija 118
Расинска област / Rasinska oblast 119
Крушевац / Kruševac *120*
Александровац / Aleksandrovac 120
Брус / Brus 121
Варварин / Varvarin 122
Трстеник / Trstenik 122
Ћићевац / Ćićevac 123
Рашка област / Raška oblast 124
Краљево / Kraljevo *125*
Врњачка Бања / Vrnjačka Banja 125
Нови Пазар / Novi Pazar *126*
Рашка / Raška 127
Тутин / Tutin 128
Шумадијска област / Šumadijska oblast 128
Крагујевац / Kragujevac *129*
Аранђеловац / Aranđelovac 130
Баточина / Batočina 131
Кнић / Knić 131
Лапово / Lapovo 132
Рача / Rača 132
Топола / Topola 133
Регион Јужне и Источне Србије / Region Južne i Istočne Srbije 134
Борска област / Borska oblast 135
Бор / Bor *135*
Кладово / Kladovo 136
Мајданпек / Majdanpek 137
Неготин / Negotin 138
Браничевска област / Braničevska oblast 138
Град Пожаревац / Grad Požarevac *139*
Пожаревац / Požarevac 140
Костолац / Kostolac 141
Велико Градиште / Veliko Gradište 141
Голубац / Golubac 142
Жабари / Žabari 143
Жагубица / Žagubica 143
Кучево / Kučevo 144
Мало Црниће / Malo Crniće 144
Петровац на Млави / Petrovac na Mlavi 145
Зајечарска област / Zaječarska oblast 146
Зајечар / Zaječar *146*
Бољевац / Boljevac 147
Књажевац / Knjaževac 148
Сокобања / Sokobanja 149
Јабланичка област / Jablanička oblast 149
Лесковац / Leskovac *150*
Бојник / Bojnik 151
Власотинце / Vlasotince 151
Лебане / Lebane 152
Медвеђа / Medveđa 153
Црна Трава / Crna Trava 154
Нишавска област / Nišavska oblast 154
Град Ниш / Grad Niš *155*
Медијана / Medijana 156
Нишка Бања / Niška Banja 156
Палилула / Palilula 157
Пантелеј / Pantelej 158
Црвени крст / Crveni krst 159
Насеље Ниш / Settlement Niš 159
Алексинац / Aleksinac 160
Гаџин Хан / Gadžin Han 160
Дољевац / Doljevac 161
Мерошина / Merošina 161
Ражањ / Ražanj 162
Сврљиг / Svrljig 162
Пиротска област / Pirotska oblast 163
Пирот / Pirot *164*
Бабушница / Babušnica 165
Бела Паланка / Bela Palanka 165
Димитровград / Dimitrovgrad 166
Подунавска област / Podunavska oblast 167
Смедерево / Smederevo *168*
Велика Плана / Velika Plana 168
Смедеревска Паланка / Smederevska Palanka 169
Пчињска област / Pčinjska oblast 170
Град Врање / Grad Vranje *171*
Врање / Vranje 171
Врањска Бања / Vranjska Banja 172
Босилеград / Bosilegrad 173
Бујановац / Bujanovac 174
Владичин Хан / Vladičin Han 174
Прешево / Preševo 175
Сурдулица / Surdulica 176
Трговиште / Trgovište 176
Топличка област / Toplička oblast 177
Прокупље / Prokuplje *178*
Блаце / Blace 178
Житорађа / Žitorađa 179
Куршумлија / Kuršumlija 180

Регион Косово и Метохија / Region Kosovo i Metohija 180

Табела 3.1. Становништво старо 15 и више година које живи у ванбрачној заједници према старости, по областима / **Table 3.**1. Population aged 15 and over who live in consensual union by age, by areas 181

Табела 3.2. Становништво старо 15 и више година које живи у ванбрачној заједници према старости, по областима (%) / **Table 3.**2. Population aged 15 and over who live in consensual union by age, by areas (%) 182

Табела 4. Становништво старо 15 и више година које живи у ванбрачној заједници према старости и полу, по општинама и градовима / **Table** 4. Population aged 15 and over who live in consensual union by age and sex, by municipalities and cities ... 183

ЕПУБЛИКА СРБИЈА / REPUBLIC OF SERBIA ... 183
СРБИЈА – СЕВЕР / SRBIJA – SEVER ... 183
Београдски регион / Beogradski region ... 183
Београдска област (Град Београд) / **Beogradska oblast** (Grad Beograd) ... 183
Барајево / Barajevo ... 183
Вождовац / Voždovac ... 184
Врачар / Vračar ... 184
Гроцка / Grocka ... 184
Звездара / Zvezdara ... 184
Земун / Zemun ... 184
Лазаревац / Lazarevac ... 184
Младеновац / Mladenovac ... 185
Нови Београд / Novi Beograd ... 185
Обреновац / Obrenovac ... 185
Палилула / Palilula ... 185
Раковица / Rakovica ... 185
Савски венац / Savski venac ... 185
Сопот / Sopot ... 186
Стари град / Stari grad ... 186
Сурчин / Surčin ... 186
Чукарица / Čukarica ... 186
Насеље Београд / Settlement Beograd ... 186
Регион Војводине / Region Vojvodine ... 186
Западнобачка област / Zapadnobačka oblast ... 187
Сомбор / Sombor ... *187*
Апатин / Apatin ... 187
Кула / Kula ... 187
Оџаци / Odžaci ... 187
Јужнобанатска област / Južnobanatska oblast ... 188
Панчево / Pančevo ... *188*
Алибунар / Alibunar ... 188
Бела Црква / Bela Crkva ... 188
Вршац / Vršac ... *188*
Ковачица / Kovačica ... 189
Ковин / Kovin ... 189
Опово / Opovo ... 189
Пландиште / Plandište ... 189
Јужнобачка област / Južnobačka oblast ... 189
Нови Сад / Novi Sad ... *189*
Бач / Bač ... 190
Бачка Паланка / Bačka Palanka ... 190
Бачки Петровац / Bački Petrovac ... 190
Беочин / Beočin ... 190
Бечеј / Bečej ... 190
Врбас / Vrbas ... 191
Жабаљ / Žabalj ... 191
Србобран / Srbobran ... 191
Сремски Карловци / Sremski Karlovci ... 191
Темерин / Temerin ... 191
Тител / Titel ... 191
Севернобанатска област / Severnobanatska oblast ... 192
Кикинда / Kikinda ... *192*
Ада / Ada ... 192
Кањижа / Kanjiža ... 192
Нови Кнежевац / Novi Kneževac ... 192
Сента / Senta ... 193
Чока / Čoka ... 193
Севернобачка област / Severnobačka oblast ... 193
Суботица / Subotica ... *193*
Бачка Топола / Bačka Topola ... 193
Мали Иђош / Mali Iđoš ... 194
Средњобанатска област / Srednjobanatska oblast ... 194
Зрењанин / Zrenjanin ... *194*
Житиште / Žitište ... 194
Нова Црња / Nova Crnja ... 194
Нови Бечеј / Novi Bečej ... 194
Сечањ / Sečanj ... 195
Сремска област / Sremska oblast ... 195
Сремска Митровица / Sremska Mitrovica ... *195*
Инђија / Inđija ... 195
Ириг / Irig ... 195
Пећинци / Pećinci ... 196
Рума / Ruma ... 196
Стара Пазова / Stara Pazova ... 196
Шид / Šid ... 196
СРБИЈА – ЈУГ / SRBIJA – JUG ... 196
Регион Шумадије и Западне Србије / Region Šumadije i Zapadne Srbije ... 196
Златиборска област / Zlatiborska oblast ... 197
Град Ужице / Grad Užice ... *197*
Ужице / Užice ... 197
Севојно / Sevojno ... 197
Ариље / Arilje ... 197
Бајина Башта / Bajina Bašta ... 197
Косјерић / Kosjerić ... 198
Нова Варош / Nova Varoš ... 198
Пожега / Požega ... 198
Прибој / Priboj ... 198
Пријепоље / Prijepolje ... 198
Сјеница / Sjenica ... 199
Чајетина / Čajetina ... 199
Колубарска област / Kolubarska oblast ... 199
Ваљево / Valjevo ... *199*
Лајковац / Lajkovac ... 199
Љиг / Ljig ... 200
Мионица / Mionica ... 200
Осечина / Osečina ... 200
Уб / Ub ... 200
Мачванска област / Mačvanska oblast ... 200
Шабац / Šabac ... *200*
Богатић / Bogatić ... 201
Владимирци / Vladimirci ... 201
Коцељева / Koceljeva ... 201
Крупањ / Krupanj ... 201
Лозница / Loznica ... *201*
Љубовија / Ljubovija ... 201
Мали Зворник / Mali Zvornik ... 201
Моравичка област / Moravička oblast ... 202
Чачак / Čačak ... *202*
Горњи Милановац / Gornji Milanovac ... 202
Ивањица / Ivanjica ... 202
Лучани / Lučani ... 202
Поморавска област / Pomoravska oblast ... 203
Јагодина / Jagodina ... *203*
Деспотовац / Despotovac ... 203
Параћин / Paraćin ... 203
Рековац / Rekovac ... 203
Свилајнац / Svilajnac ... 203
Ћуприја / Ćuprija ... 204
Расинска област / Rasinska oblast ... 204
Крушевац / Kruševac ... *204*
Александровац / Aleksandrovac ... 204
Брус / Brus ... 204
Варварин / Varvarin ... 205
Трстеник / Trstenik ... 205
Ћићевац / Ćićevac ... 205
Рашка област / Raška oblast ... 205
Краљево / Kraljevo ... *205*
Врњачка Бања / Vrnjačka Banja ... 205
Нови Пазар / Novi Pazar ... *206*
Рашка / Raška ... 206

Тутин / Tutin 206
Шумадијска област / Šumadijska oblast 206
Крагујевац / Kragujevac *206*
Аранђеловац / Aranđelovac 207
Баточина / Batočina 207
Кнић / Knić 207
Лапово / Lapovo 207
Рача / Rača 207
Топола / Topola 207
Регион Јужне и Источне Србије / Region Južne i Istočne Srbije 208
Борска област / Borska oblast 208
Бор / Bor *208*
Кладово / Kladovo 208
Мајданпек / Majdanpek 208
Неготин / Negotin 209
Браничевска област / Braničevska oblast 209
Град Пожаревац / Grad Požarevac *209*
Пожаревац / Požarevac 209
Костолац / Kostolac 209
Велико Градиште / Veliko Gradište 210
Голубац / Golubac 210
Жабари / Žabari 210
Жагубица / Žagubica 210
Кучево / Kučevo 210
Мало Црниће / Malo Crniće 210
Петровац на Млави / Petrovac na Mlavi 210
Зајечарска област / Zaječarska oblast 211
Зајечар / Zaječar *211*
Бољевац / Boljevac 211
Књажевац / Knjaževac 211
Сокобања / Sokobanja 211
Јабланичка област / Jablanička oblast 212
Лесковац / Leskovac *212*
Бојник / Bojnik 212
Власотинце / Vlasotince 212
Лебане / Lebane 212
Медвеђа / Medveđa 212
Црна Трава / Crna Trava 213
Нишавска област / Nišavska oblast 213
Град Ниш / Grad Niš *213*
Медијана / Medijana 213
Нишка Бања / Niška Banja 213
Палилула / Palilula 213
Пантелеј / Pantelej 214
Црвени крст / Crveni krst 214
Насеље Ниш / Settlement Niš 214
Алексинац / Aleksinac 214
Гаџин Хан / Gadžin Han 214
Дољевац / Doljevac 214
Мерошина / Merošina 214
Ражањ / Ražanj 215
Сврљиг / Svrljig 215
Пиротска област / Pirotska oblast 215
Пирот / Pirot *215*
Бабушница / Babušnica 215
Бела Паланка / Bela Palanka 215
Димитровград / Dimitrovgrad 216
Подунавска област / Podunavska oblast 216
Смедерево / Smederevo *216*
Велика Плана / Velika Plana 216
Смедеревска Паланка / Smederevska Palanka 216
Пчињска област / Pčinjska oblast 217
Град Врање / Grad Vranje *217*
Врање / Vranje 217
Врањска Бања / Vranjska Banja 217
Босилеград / Bosilegrad 217
Бујановац / Bujanovac 218
Владичин Хан / Vladičin Han 218
Прешево / Preševo 218
Сурдулица / Surdulica 218
Трговиште / Trgovište 218
Топличка област / Toplička oblast 218
Прокупље / Prokuplje *219*
Блаце / Blace 219
Житорађа / Žitorađa 219
Куршумлија / Kuršumlija 219
Регион Косово и Метохија / Region Kosovo i Metohija 219
Прилог (Обрасци П-1 и П-2) / Annex (Forms P-1 and P-2) 221

МЕТОДОЛОШКА ОБЈАШЊЕЊА

УВОД

Попис становништва, домаћинстава и станова 2022. године (у даљем тексту: Попис 2022) спроведен је од 1. до 31. октобра 2022[1], на основу Закона о Попису становништва, домаћинстава и станова 2022. године („Службени гласник РС“, бр. 9/2020, 35/2021).

Подаци су прикупљани непосредно од грађана, методом интервјуа. За разлику од претходних пописа, пописивачи су уместо папирних попуњавали електронске упитнике, користећи лаптопове (CAPI[2] метод). Изузетно, грађанима који због страха од заражавања коронавирусом нису желели да приме пописивача у стан, или су у свом домаћинству имали оболела лица, омогућено је да, у договору са својим пописивачем, закажу термин за телефонско пописивање (CATI[3] метод), при чему су пописивачи одговоре испитаника такође уносили у електронске упитнике. За попуњавање електронских упитника Републички завод за статистику (у даљем тексту: Завод) развио је нову CAPI апликацију и апликацију за мониторинг рада пописивача на терену у оквиру Интегрисаног система за обраду података (ИСТ)[4].

У сарадњи са надлежним министарствима и посебним организацијама, Завод је током октобра 2022. организовао пописивање посебних категорија становништва, у које спадају: војна и цивилна лица која су смештена у касарнама, војним школама и другим војним установама, као и припадници Војске Републике Србије који су ангажовани у мултинационалним операцијама; лица која се налазе у установама за извршење кривичних санкција; држављани Републике Србије на раду у дипломатско-конзуларним представништвима Републике Србије, као и чланови њихових домаћинстава који са наведеним лицима бораве у иностранству; лица која су смештена у установама социјалне заштите; примарни бескућници (у прихватилиштима); лица која се налазе у специјалним болницама за психијатријске болести и лица смештена у колективним центрима, прихватним центрима и центрима за азил. За потребе пописивања наведених категорија становништва, Завод је развио посебне веб-апликације.

Мониторинг током теренске реализације Пописа 2022. омогућио је праћење рада пописивача скоро у реалном времену. С обзиром на то да је утврђено да постоји бојазан да у појединим градовима до краја октобра 2022. неће бити пописани сви грађани, теренско прикупљање података продужено је до седам дана у неколико градских општина Града Београда, као и у Ужицу, Ваљеву, Смедереву, Панчеву, Шапцу, Новом Саду и Суботици. Организована су и телефонска дежурства, како би се омогућило грађанима који из било ког разлога нису пописани да ступе у контакт са пописивачем или да се попишу телефонским путем. Телефонско пописивање је трајало до 17. новембра 2022.

Примена иновативних техничко-технолошких решења у Попису 2022. омогућила је да се одмах по завршетку пописивања, у кратком року, провери обухват пописних јединица и да се идентификују подручја са уделом пописаних лица нижим од процењеног броја. У циљу унапређења обухвата, први пут је у Попису 2022. примењен метод импутације из административних извора лица (3,2%) за која је утврђено да су у време спровођења Пописа 2022. живела у Републици Србији, а која, из било ког разлога, нису пописана.

УКУПНО СТАНОВНИШТВО У ПОПИСУ 2022.

У циљу обезбеђивања међународне упоредивости пописних података, методологија Пописа 2022. усаглашена је са међународним стандардима – Препорукама Конференције европских статистичара за попис становништва и станова око 2020. године[5].

---

[1] У складу са устаљеном десетогодишњом динамиком спровођења пописа у нашој земљи, теренска реализација Пописа првобитно је била планирана за април 2021. године. Међутим, неповољна епидемиолошка ситуација проузрокована пандемијом ковида 19 директно је утицала на доношење одлуке да се пописивање одложи за октобар 2022. године, како би се ризик од заражавања, како грађана, тако и непосредних учесника у теренском прикупљању података (инструктора и пописивача), свео на најмању могућу меру.

[2] Computer Assisted Personal Interview.

[3] Computer Assisted Telephone Interview.

[4] ИСТ софтвер је дизајнирао и развио Завод за потребе спровођења статистичких истраживања.

[5] Conference of European Statisticians Recommendations for the 2020 Census of Population and Housing, New York and Geneva, 2015.

За утврђивање укупног броја становника примењен је концепт „уобичајеног становништва“, по којем се лице сматра уобичајеним становником оног места у којем са́мо (у случају самачког домаћинства) или са члановима свог домаћинства живи, независно од тога где има пријављено пребивалиште или боравиште. У складу са дефиницијом места уобичајеног становања, у уобичајено становништво одређеног места укључују се лица која у том месту живе непрекидно најмање 12 месеци пре критичног момента пописа, као и лица која у том месту живе краће од 12 месеци, али с намером да у њему остану најмање годину дана.

Лица која су у критичном моменту пописа привремено (краткотрајно) била одсутна из места уобичајеног становања због годишњег одмора, службеног пута, лечења и сл. укључена су у укупно становништво тог места.

Поједине категорије становништва имају специфичан третман, који донекле одступа од овог правила, и то:

- Лица која раде у другом месту у земљи или у иностранству укључују се у укупно становништво места уобичајеног становања свог домаћинства уколико се у то место враћају најмање три пута месечно.
- Ученици основне и средње школе који се школују у другом месту у Републици Србији или у иностранству убрајају се у укупно становништво места у којем живи њихово домаћинство, независно од дужине одсуства, од намере и од учесталости враћања.
- Грађани Републике Србије који студирају у иностранству укључени су, независно од дужине одсуства, у укупно становништво места становања свог домаћинства уколико се најмање три пута месечно враћају у то место.
- Страни студенти који се школују у нашој земљи убрајају се у укупно становништво места у којем су пописани уколико се у своју домовину враћају ређе.
- Деца која после развода родитеља живе наизменично у два домаћинства укључују се у укупно становништво места у којем проводе више времена. У случају да подједнако времена проводе у оба домаћинства, укључују се у становништво места у којем су се затекла у критичном моменту пописа.
- Бескућници и друга лица без сталне или привремене адресе укључени су у укупно становништво места у којем су пописани.

Имајући у виду основну сврху пописа – да обезбеди свеобухватну слику популације, као и препоруке Евростата за коришћење административних података у сврху унапређења обухвата и квалитета података прикупљених у статистичким истраживањима[6], непосредно након завршетка теренског прикупљања података извршено је допуњавање базе података добијене директним пописивањем подацима из административних евиденција, и то, пре свега, из Централног регистра становништва. С обзиром на чињеницу да Централни регистар становништва садржи податке о држављанима Републике Србије, без обзира на то да ли живе у земљи или у иностранству, како би се са што већом поузданошћу идентификовала лица која из било којег разлога нису пописана, а живела су у Републици Србији у време спровођења Пописа 2022. и као таква одговарају дефиницији уобичајеног становништва, коришћене су додатне информације из других административних евиденција (евиденције о запосленима, незапосленима, ђацима и студентима, пензионерима, корисницима социјалне помоћи итд.)[7].

УКУПНО СТАНОВНИШТВО У РАНИЈИМ ПОПИСИМА

Када се пореде подаци о укупном броју становника по пописима, треба водити рачуна о томе да подаци нису у потпуности упоредиви због измена методолошких решења за одређивање места становања појединих категорија становништва до којих је долазило од пописа до пописа. Тако су, на пример, сезонски радници који су радили ван места становања у Попису 1948. сматрани становницима места у којем живи њихово домаћинство независно од тога колико су одсутни. Овакав третман у пописима 1953, 1961. и 1971. године имали су само сезонски радници који су због сезонског рада били одсутни краће од годину дана, док су се остали убрајали у укупно становништво места рада. Ученици у привреди који су се школовали ван места становања родитеља улазили су

[6] У складу са Законом о Попису становништва, домаћинстава и станова 2022. године, Законом о званичној статистици и Програмом званичне статистике од 2021. до 2025. године, Завод има право приступа свим административним изворима података у органима државне управе, изузев у случајевима када њихова употреба у статистичке сврхе није дозвољена законом.

[7] Да би се проверили тзв. знакови живота, упаривани су подаци о одређеном лицу из више административних извора како би се са великом поузданошћу могло закључити да је дато лице у критичном моменту Пописа 2022. заиста живело (радило, школовало се, примало социјалну помоћ и сл.) у Републици Србији.

у укупно становништво места школовања у пописима 1953. и 1961. Активни становници који су радили ван места становања својих домаћинстава, а нису се у своје домаћинство враћали свакодневно убрајани су у укупно становништво места рада у пописима 1961. и 1971. године.

Првих деценија после Другог светског рата боравак наших грађана у иностранству био је спорадична појава те није била предмет праћења у пописима 1948, 1953. и 1961. године. Средином 60-их година 20. века бележи се масовнији одлазак грађана Републике Србије на рад у иностранство. Према методологијама пописа 1971, 1981. и 1991. године, без обзира на одсуство, наши грађани на привременом раду у иностранству, као и чланови породице који су с њима боравили у иностранству, укључени су у укупно становништво Републике Србије.

У пописима 1981. и 1991. године у укупно становништво једног места укључена су лица која у том месту стално станују, без обзира на то да ли су се у критичном моменту пописа налазила у том месту или су привремено била одсутна из било ког разлога (рад, школовање, путовање, лечење, издржавање казне и друго).

У складу с међународним препорукама, у Попису 2002. године у укупно становништво Републике Србије укључени су наши грађани чији је рад односно боравак у иностранству био краћи од годину дана, као и страни држављани који су у нашој земљи радили или боравили годину дана и дуже.

У Попису 2011. године први пут је примењен концепт „уобичајеног становништва“. Овај концепт је примењен и у Попису 2022. године[8].

Приликом поређења података о укупном броју становника у Попису 2022. са подацима ранијих пописа, треба имати у виду да је у Попису 2022. извршена допуна података прикупљених директним пописивањем подацима преузетим из административних извора.

БРАЧНИ СТАТУС

Брачни статус може се посматрати са аспекта законског брачног статуса (de jure) и фактичког брачног статуса (de facto).

Питање о законском брачном статусу било је укључено у садржај свих пописа од 1948. до 2022. године, чиме је створена богата статистичка грађа о брачним карактеристикама становништва.

Подаци о законском брачном статусу релевантни су за праћење промена у оквиру брачног контингента становништва[9], пре свега у погледу заступљености лица у браку, односно лица ван брака (било да никада нису ступила у брак или је брак престао смрћу партнера, односно разводом). Подаци о законском брачном статусу посебно су значајни са аспекта праћења обнављања становништва, јер је у нашој земљи брак и даље доминантан оквир биолошке репродукције становништва. Наиме, на условљеност репродукције брачним понашањем становништва указује податак да се око 70% деце[10] рађа у оквиру брачних заједница. Осим за демографска истраживања, подаци о законском брачном статусу су важни и за различита социолошка и друштвено-економска истраживања.

Иако је у Републици Србији законски брак преовлађујућа форма заједничког живота партнера, званична статистика је, имајући у виду да се мења однос према браку као институцији, у садржај Пописа 2011. први пут укључила питање о de facto брачном статусу. То је омогућило да се стекне увид о распрострањености ванбрачних заједница, као и о карактеристикама лица која живе у њима (старост, школска спрема, законски брачни статус, економска активност итд.).

Како би се обезбедио континуитет у праћењу обележја de facto брачни статус, и у Попису 2022. године прикупљани су подаци о лицима која живе у ванбрачним заједницама.

[8] Видети детаљније објашњење у делу „Укупно становништво у Попису 2022“.
[9] Брачни контингент чине лица стара 15 и више година.
[10] Извор: Статистика рођених, 2022.

НАЧИН ПРИКУПЉАЊА ПОДАТАКА О ЗАКОНСКОМ БРАЧНОМ СТАТУСУ У ПОПИСУ 2022.

Према међународним препорукама за пописе око 2020. године, питање о законском брачном статусу спада у ред тзв. основних обележја (core topics), тј. обележја која свака држава треба да укључи у садржај основних пописних упитника.

Подаци су добијени на основу изјаве лица о њиховом формално-правном, тј. законском брачном статусу. Наиме, одговор на ово питање давала су сва лица, без обзира на њихов de facto брачни статус, што значи да су и лица која живе у ванбрачним заједницама одговарала на питање о свом законском брачном статусу.

Понуђени су следећи модалитети:

1. Неожењен/неудата – за лица која до критичног момента пописа нису склапала брак,
2. Ожењен/удата (живе заједно) – за лица која су закључила брак према важећим законским прописима. Уколико су лица склопила само верски брак, не сматрају ожењеним/удатим,
3. Ожењен/удата (не живе заједно) – за лица која су покренула бракоразводну парницу, али правоснажна судска пресуда још није донета, као и за лица која, иако не живе заједно јер су се супружници разишли, још увек нису покренула бракоразводну парницу,
4. Удовац/удовица – за лица која после смрти брачног партнера/партнерке нису поново склопила брак, и
5. Разведен/разведена – за лица чији је брак разведен правоснажном пресудом надлежног суда.

УПОРЕДНИ ПРЕГЛЕД ПОДАТАКА О ЗАКОНСКОМ БРАЧНОМ СТАТУСУ СТАНОВНИШТВА У ПОПИСИМА 1948–2022. ГОДИНЕ

У **табели А** приказан је упоредни преглед података о становништву старом 15 и више година према законском брачном статусу, по пописима од 1948. до 2022. године.

Подаци пописа од 1948. до 1981. године у свим табеларним и графичким приказима односе се на читаву територију Републике Србије, док пописи 1991, 2002, 2011. и 2022. године не садрже податке за АП Косово и Метохија. Наиме, Попис 1991. године бојкотован је од стране већине албанског становништва, док 2002, 2011. и 2022. године на територији јужне српске покрајине нису постојали услови за спровођење пописа.

Табела А1. Становништво старо 15 и више година према законском брачном статусу, по пописима 1948–2022.

	1948	1953	1961	1971	1981	1991[1]	2002	2011[2]	2022
РЕПУБЛИКА СРБИЈА	4537342	4980252	5397741	6360012	7074075	6294350	6321231	6161584	5691551
Неожењен/неудата	1097160	1170587	1079072	1392041	1480814	1248140	1540743	1719959	1765403
Ожењен/удата	2910274	3229329	3725180	4305919	4800224	4223172	3820251	3396240[3]	2904402[3]
Удовац/удовица	493709	508601	487304	513858	575959	546890	684089	716843	661418
Разведен/разведена	35486	67151	95845	137430	192611	216001	252793	303970	347079
Непознато	713	4584	10340	10764	24467	60147	23355	24572	13249
						%			
РЕПУБЛИКА СРБИЈА	100	100	100	100	100	100	100	100	100
Неожењен/неудата	24,18	23,50	19,99	21,89	20,93	19,83	24,37	27,91	31,02
Ожењен/удата	64,14	64,84	69,01	67,70	67,86	67,09	60,44	55,12[2]	51,03[2]
Удовац/удовица	10,88	10,21	9,03	8,08	8,14	8,69	10,82	11,64	11,62
Разведен/разведена	0,78	1,35	1,78	2,16	2,72	3,43	4,00	4,93	6,10
Непознато	0,02	0,09	0,19	0,17	0,35	0,96	0,37	0,40	0,23

[1] За 1991. годину исказани су подаци само за пописано становништво (због бојкота Пописа од стране највећег дела албанског становништва, не располаже се стварним подацима за општине Бујановац и Прешево).
[2] У Попису 2011. у општинама Бујановац и Прешево забележен је смањен обухват јединица пописа услед бојкота од стране већине припадника албанске националне заједнице.
[3] Дати су збирни подаци за ожењена/удата лица која „живе заједно“ и која „не живе заједно“.

Графикон 1. Становништво старо 15 и више година према законском брачном статусу и полу, по пописима 1948–2022. (%)

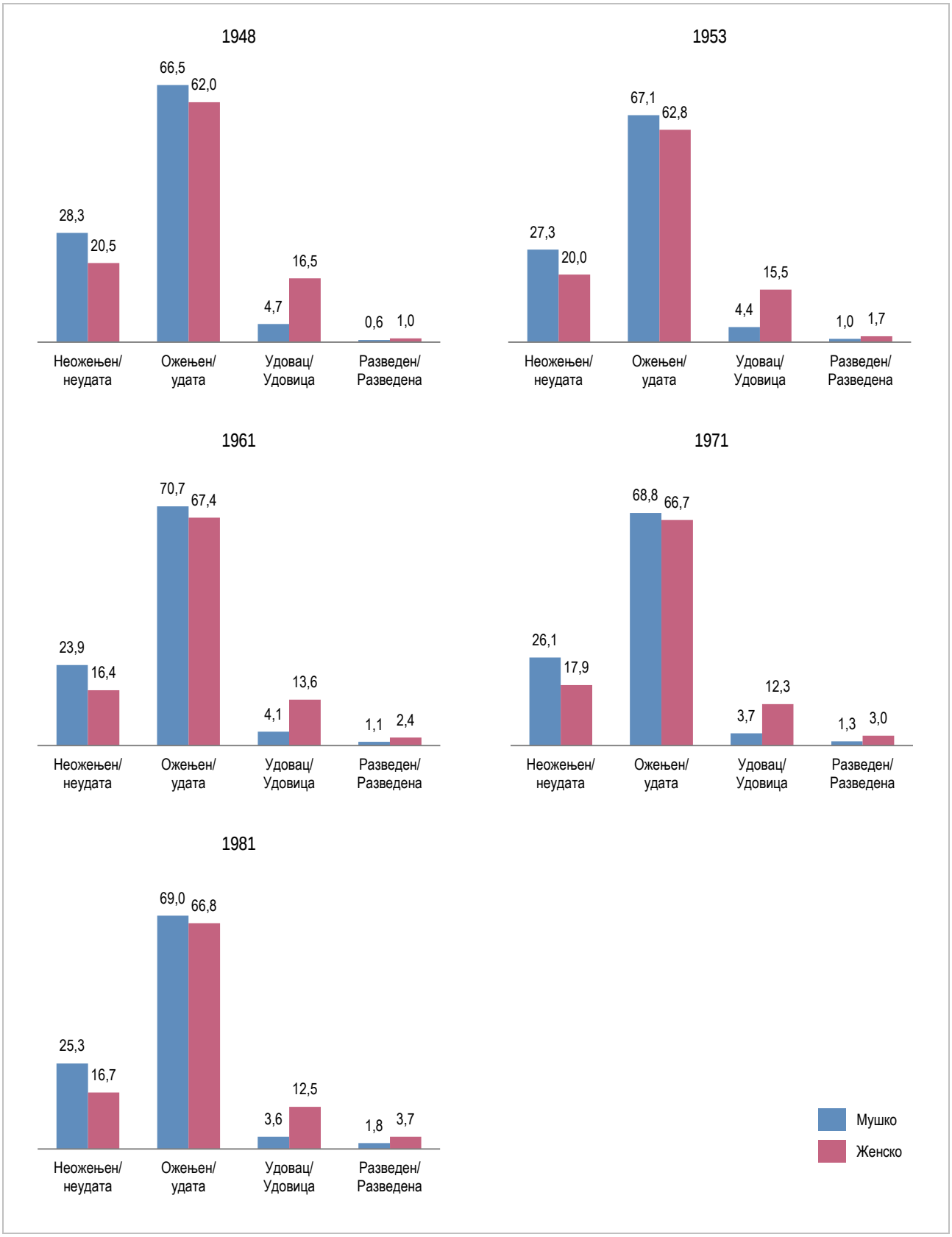

Графикон 1. Становништво старо 15 и више година према законском брачном статусу и полу, по пописима 1948–2022. (%) (наставак)

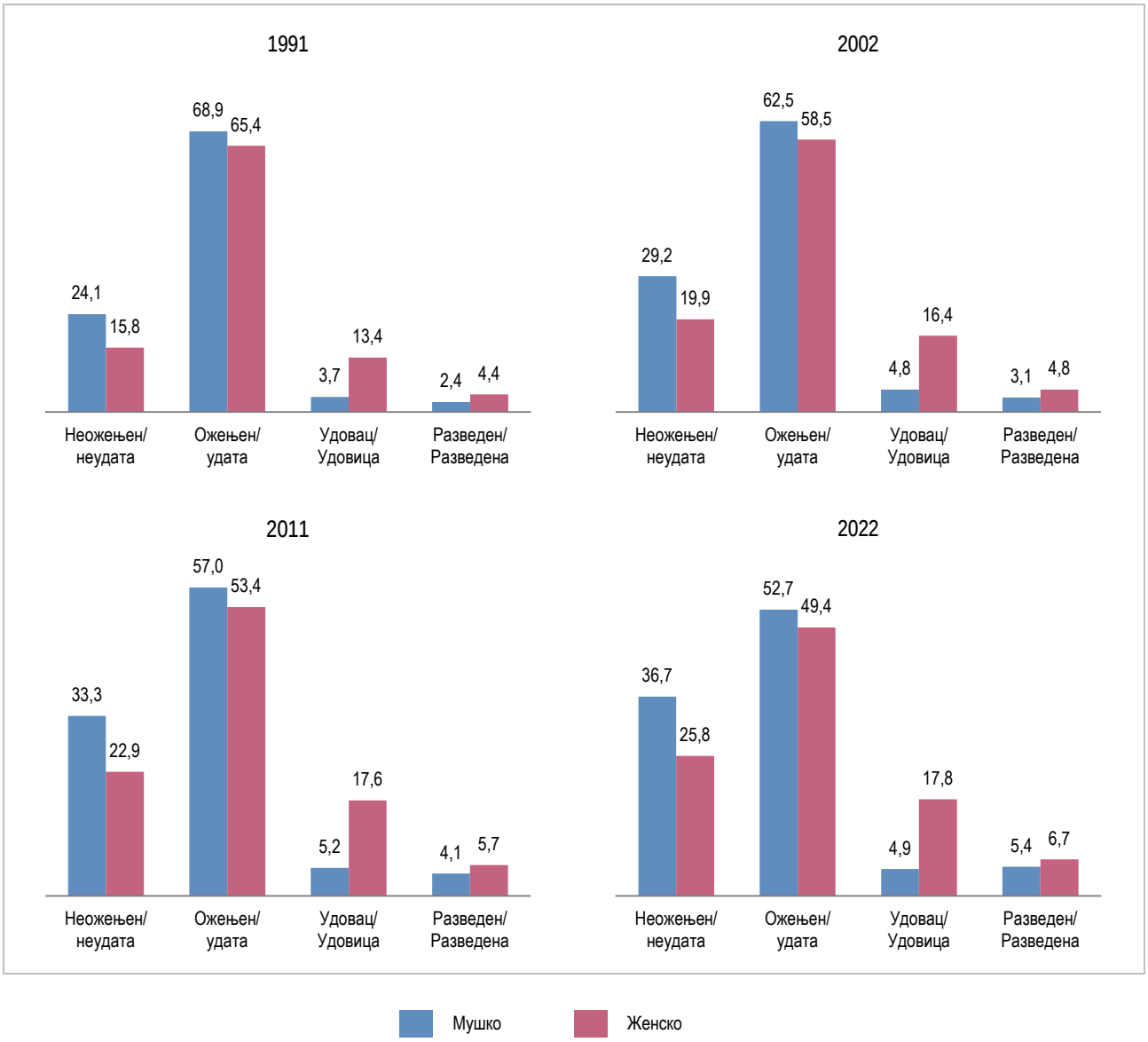

НАЧИН ПРИКУПЉАЊА ПОДАТАКА О ЛИЦИМА КОЈА ЖИВЕ У ВАНБРАЧНОЈ ЗАЈЕДНИЦИ

Међународне препоруке не сврставају питање о de facto брачном статусу у ред тзв. основних обележја, па тако свака држава самостално одлучује да ли ће прикупљати ову врсту података у попису.

Подаци о лицима која живе у ванбрачној заједници добијени су на основу изјаве лица о фактичком брачном статусу. Наиме, за сва лица старости 12 и више година постављано је питање „Да ли лице живи са партнером/партнерком у ванбрачној заједници“, без обзира на њихов законски брачни статус.

Питање се није односило само на лица за која је код питања о законском брачном статусу добијен одговор „Ожењен/удата (живе заједно)“.

Табела А2: Становништво старо 15 и више година које живи у ванбрачној заједници, према старости, по пописима 2011. и 2022. године

	2011		2022	
	укупно	%	укупно	%
РЕПУБЛИКА СРБИЈА	236063	100	277140	100
15–19	5498	2,33	3494	1,26
20–24	19534	8,27	16208	5,85
25–29	34658	14,68	35541	12,82
30–39	70663	29,93	79105	28,54
40–49	48302	20,46	68028	24,55
50–59	34619	14,67	41016	14,80
60 и више	22789	9,65	33748	12,18

ТАБЕЛАРНИ ПРИКАЗИ ПОДАТАКА

У овој књизи приказани су подаци о броју и територијалном распореду становништва старог 15 и више година према законском брачном статусу (табеле 1.1, 1.2 и 2), као и о броју и територијалном распореду лица која живе у ванбрачним заједницама (табеле 3 и 4).

Подаци су приказани у складу са Номенклатуром статистичких територијалних јединица (НСТЈ)[11], којом су дефинисане статистичке функционалне територијалне целине, тј. три хијерархијска нивоа: НСТЈ 1 (Србија – север и Србија – југ), НСТЈ 2 (региони) и НСТЈ 3 (области).

Табела 1.1 садржи преглед података о становништву старом 15 и више година према законском брачном статусу и полу, до нивоа области. Поред апсолутних исказане су и релативне вредности (табела 1.2), тј. исказано је учешће мушкараца и жена одређеног законског брачног статуса у мушком односно у женском становништву старости 15 и више година.

У колонама „Ожењен“ и „Удата“ дати су збирни подаци за лица за која је на питање о законском брачном статусу дат одговор „Ожењен/удата (живе заједно)“ и „Ожењен/удата (не живе заједно)“.

У табели 2 налазе се подаци о становништву старом 15 и више година према законском брачном статусу, старости, полу и типу насеља, до нивоа општина/градова.

Табела 3 садржи преглед података о становништву старом 15 и више година које живи у ванбрачној заједници, до нивоа области.

У табели 4 налазе се подаци о становништву старом 15 и више година које живи у ванбрачној заједници – према старости, полу и типу насеља, до нивоа општина/градова.

[11] Уредба о номенклатури статистичких територијалних јединица („Службени гласник РС“, бр. 109/09 и 46/10).

У табелама у којима су приказани подаци до нивоа општина/градова (табеле 2 и 4) дати су збирни редови за градска и остала насеља, почев од највишег територијалног нивоа (Република Србија), па све до нивоа општина/градова. За исказивање података према типу насеља коришћен је такозвани административно-правни критеријум, према којем се насеља деле на градска (која су актом јединица локалне самоуправе добила тај статус) и остала насеља.

Посебно су приказани подаци за насеља Београд и Ниш, која се, за разлику од осталих насеља у Републици Србији, простиру на територији више општина. Насеље Београд представља део Града Београда и обухвата целокупну територију шест градских општина (Врачар, Стари град, Савски венац, Звездара, Раковица и Нови Београд) и делове територија још четири градске општине (Вождовац, Земун, Палилула и Чукарица). Насеље Ниш, као део Града Ниша, простире се на територији четири од пет градских општина (Црвени крст, Пантелеј, Палилула и Медијана)[12].

Подаци о старости (табеле 2, 3 и 4) исказани су у навршеним годинама живота, по петогодишњим и десетогодишњим старосним групама (15–19, 20–24, 25–29, 30–39, 40–49, 50–59, 60 и више година). Поред ових података, у табели 2 исказани су и подаци о просечној старости лица, по полу и законском брачном статусу, а у табелама 3 и 4 дати су и подаци о просечној старости лица која живе у ванбрачној заједници.

Знаци

- = нема појаве

... = не располаже се податком

ххх = нису исказани подаци

[12] Карта на страни 19.

METHODOLOGICAL EXPLANATIONS

INTRODUCTION

The 2022 Census of Population, Households and Dwellings (hereinafter: the 2022 Census) was conducted from 1 to 31 October 2022[1] pursuant to the Law on the 2022 Census of Population, Households and Dwellings („Official Gazette of the RS“ no. 9/2020, 35/2021).

The data were collected directly from the citizens by the interview method. In contrast to the previous censuses, the enumerators filled in electronic questionnaires instead of paper ones, using laptops (CAPI[2] method). Exceptionally, the citizens who were not willing to let the enumerators in their dwelling for fear of an infection by the corona virus, or had ill persons in their household were enabled, upon arrangement with the enumerator, to set a time for a telephone interview (CATI[3] method), during which the enumerators also entered the interviewees‘ responses in the electronic questionnaires. For the purpose of completing the electronic questionnaires, the Statistical Office of the Republic of Serbia (hereinafter: the Office) developed a new CAPI application and an application for monitoring the field work under the Integrated System of Data Processing (IST)[4].

In cooperation with the competent ministries and special organisations, the Office organised during October 2022 the enumeration of special population categories comprising: military men and civilians accommodated in barracks, military schools and other military institutions, as well as the members of the Armed Forces of the Republic of Serbia engaged in multinational operations; imprisoned persons; citizens of the Republic of Serbia working in diplomatic and consular representations of the Republic of Serbia, as well as the members of their households who reside abroad with the cited persons; persons accommodated in social welfare institutions; primary homeless persons (in shelters); persons in special hospitals for psychiatric diseases and persons accommodated in collective centres, reception centres and asylum centres. The Office developed special web applications for the enumeration of these population categories.

Monitoring field work during the 2022 Census allowed to observe the enumerators‘ work almost in real time. As it was feared that all the citizens would not be enumerated until the end of October 2022, field data collection was extended for up to seven days in certain city municipalities of the City of Belgrade, as well as in Užice, Valjevo, Smederevo, Pančevo, Šabac, Novi Sad and Subotica. On call telephone work was organised in order to enable the citizens who were not enumerated for whichever reason to get in contact with an enumerator or to be enumerated by telephone. Telephone enumeration lasted until 17 November 2022.

The use of innovative technical and technological solutions in the 2022 Census enabled to check, immediately after the end of the enumeration and relatively quickly, the coverage of enumeration units and to identify the areas with a share of enumerated persons under the estimated number. In order to improve the coverage, it was in the 2022 Census that was used for the first time the method of imputation from administrative sources of persons (3.2%) for whom it was noted that they lived in the Republic of Serbia during the 2022 Census, but were not enumerated for whichever reason.

TOTAL POPULATION IN THE 2022 CENSUS

With the aim to ensure methodological comparability of census data, the methodology for the 2022 Census was harmonised with international standards – Recommendations of the Conference of European Statisticians for population census around the year 2020[5].

In order to determine the total number of inhabitants, the concept of „usually resident population“ was used, according to which a person is considered to be an inhabitant of the place in which she/he alone (in case of a one-person household)

[1] According to the established ten-year dynamics of carrying out censuses in our country, census field work was initially planned for April 2021. However, because of the bad epidemiological situation caused by the COVID-19 pandemic it was decided to postpone the census for October 2022 in order to minimize as much as possible any risk of infection of the citizens and direct participants (instructors and enumerators) during data collection on the field.
[2] Computer Assisted Personal Interview.
[3] Computer Assisted Telephone Interview.
[4] IST software was designed and developed by the Office for conducting statistical surveys.
[5] Conference of European Statisticians Recommendations for the 2020 Census of Population and Housing, New York and Geneva, 2015.

or with the members of her/his household lives, irrespective of where the person has her/his residence registered. According to the definition of the place of usual residence, the usual resident population includes persons who live in that place continuously for at least 12 months before the critical census moment, as well as persons who live in that place for less than 12 months but with an intention to stay there for at least one year.

The persons who were at the critical census moment temporarily (for a short period of time) absent from the place of usual residence on account of vacation, business trip, medical treatment, etc., were included in the total population of that place.

Certain categories of population have a specific treatment, which to an extent deviate from this rule, as follows:

- Persons who work in another place in the country or abroad are included in the total population of the place of usual residence of their household if they return to that place at least three times a month.
- Primary school pupils and secondary school students who do their schooling in another place in the Republic of Serbia or abroad, are included in the total population of the place in which their household resides, irrespective of the length of their absence, intention or frequency of returning.
- The citizens of the Republic of Serbia who study abroad are included, irrespective of the length of absence, in the total population of the place of residence of their household if they return to that place at least three times a month.
- Foreign students who study in our country are included in the total population of the place in which they are enumerated if they return less frequently to their homeland.
- Children who, after the divorce of their parents, live alternately in two households are included in the total population of the place in which they spend more time. In case that they spend equal time in both households, they are included in the population of the place in which they found themselves at the critical census moment.
- Homeless and other persons without permanent or temporary address are included in the total population of the place in which they were enumerated.

Having in mind the main purpose of the census – to provide an exhaustive picture of the population, and having in mind the Eurostat recommendations to use administrative data in order to improve the coverage and quality of data collected in statistical surveys[6], immediately after the end of data collection on the field, the database obtained by direct enumeration was complemented with data from administrative records, primarily from the Central Population Register. Considering the fact that the Central Population Register contains data on the citizens of the Republic of Serbia, whether they reside in the country or abroad, in order to identify the persons who for whichever reason were not enumerated but resided in the Republic of Serbia during the 2022 Census, thus complied with the definition of the usually resident population, additional information was used from other administrative records (records on the employed, unemployed, pupils and students, retired persons, recipients of social aid, etc.)[7].

TOTAL POPULATION IN PREVIOUS CENSUSES

When comparing the data on the total number of inhabitants by censuses, it should be taken into account that the data are not fully comparable due to the changes made, from census to census, to methodological solutions for determining the place of residence of certain population categories. Thus, for example, seasonal workers who worked outside their place of residence in the 1948 Census were considered as the inhabitants of the place in which their household resided irrespective of the length of their absence. In the censuses 1953, 1961 and 1971 the same treatment was extended only to seasonal workers who were absent for less than a year, while the others were included in the total population of the place of work. Vocational students who did their schooling outside their parents‘ place of residence were included in the total population of the place of schooling in the censuses 1953 and 1961. Active inhabitants who worked outside their households‘ place of residence, and did not return to their household every day were included in the total population of the place of work in censuses 1961 and 1971.

[6] Pursuant to the Law on the 2022 Census of Population, Households and Dwellings, Law on Official Statistics and Programme of Official Statistics from 2021 to 2025, the Office has the right to access all the administrative databases in government bodies, except in the cases when their use for statistical purposes is not allowed by the law.

[7] In order to check so-called signs of life data on a persons were compared from several administrative sources to be able to conclude whether the person really resided at the critical Census 2022 moment (working, schooling, receiving social aid, etc.) in the Republic of Serbia.

The first decades following World War II, the stay of our citizens abroad was a rare phenomenon, thus was not the subject of monitoring in the census 1948, 1953 and 1961. In the mid-1960's of the 20th century, the citizens of the Republic of Serbia massively departed to work abroad. According to the methodologies of the censuses 1971, 1981 and 1991, irrespective of their absence, our citizens who were abroad on account of temporary work, as well as their family members who resided with them abroad, were included in the total population of the Republic of Serbia.

In the censuses 1981 and 1991, the total population of a certain place included all the persons who resided in that place, whether they were in that place at the critical census moment or were temporarily absent for any reason (work, education, travel, medical trip, imprisonment, etc.).

According to international recommendations, in the 2022 Census the total population of the Republic of Serbia comprises our citizens who worked or resided abroad for less than a year, as well as foreign nationals who worked or resided in our country for a year or longer.

In the 2011 Census the concept of „usually resident population" was used for the first time, and reused in the 2022 Census[8].

When comparing the data on the total number of inhabitants in the 2022 Census with those from earlier censuses, it should be taken into account that the data collected through direct enumeration were complemented with those retrieved from administrative sources.

MARITAL STATUS

Marital status can be observed from the perspective of legal marital status (de jure) and from the perspective of factual marital status (de facto).

The question on legal marital status was included in the contents of all censuses from 1948 to 2022, thus creating rich statistical materials on the marital characteristics of the population.

The data on legal marital status are relevant in order to monitor changes within the marital contingent of the population[9] primarily in terms of the number of persons who are married, as well as those not married (either because they never got married or their marriage ended through the death of their spouse or through a divorce). The data on legal marital status have special significance from the aspect of monitoring the renewal of the population when we take into account that in our country marriage continues to be the dominant framework for biological reproduction of the population. Namely, the fact that reproduction is conditioned by the marital behaviour of the population is backed up by the data that around 70% of children[10] is born within marital unions. Other than for the demographic researches, the data on legal marital status are also important for various sociological and socio-economic researches.

Although marriage is a predominant form of common life between partners in the Republic of Serbia, taking into account that the relation towards marriage as an institution has been changing, the official statistics included for the first time in the content of the 2011 Census the question on de facto marital status. This has enabled getting an insight into the prevalence of consensual unions, as well as on the characteristics of persons living in them (according to their age, educational attainment, marital status, activity, etc.).

In order ensure the continuity in monitoring the topic of de facto marital status, the 2022 Census collected also data on persons living in consensual unions.

METHOD OF COLLECTING DATA ON LEGAL MARITAL STATUS

According to the international recommendations, the question on legal marital status belongs to the so-called core topics, i.e., the topics that ought to be included into the contents of the basic census forms by all countries.

The data were obtained on the basis of the statements of persons regarding their formal and lawful, i.e., their legal marital status. Namely, the response to this question was given by all the persons regardless of their de facto marital status, which means that persons who live in consensual unions also gave data on their respective legal marital status.

[8] See detailed explanations in the section „Total Population in the 2022 Census".
[9] Marital contingent includes persons aged 15 and over.
[10] Source: Births statistics, 2022.

The following modalities were proposed:

1. Never married – for persons who were not married up to the census critical moment,
2. Married (living together) – for persons who got married according to valid regulations. Persons who married in church were not considered as married,
3. Married (not living together) – for persons who have filed for divorce, but the divorce has not yet been adjudicated, as well as for persons who, although not living together because the spouses are separated, have not yet filed for divorce,
4. Widower/widow – for persons who after the death of their marital partner have not remarried, and
5. Divorced – for persons whose marriage was adjudicated by the competent court.

COMPARATIVE OVERVIEW OF THE DATA ON POPULATION LEGAL MARITAL STATUS ACCORDING TO THE 1948-2022 CENSUSES

Table A shows a comparative overview of the data on the population aged 15 and over by legal marital status, by censuses from 1948 to 2022.

Census data from 1948 to 1981 refer in all tabular and graphical presentations to the whole territory of the Republic of Serbia, while censuses in 1991, 2002, 2011 and 2022 do not contain data for AP Kosovo and Metohija. Namely, the 1991 Census was boycotted by the majority of Albanian population, while in 2002, 2011 and 2022 there were no conditions on the territory of the south Serbian province for the implementation of the census.

Table A. Population aged 15 and over by legal marital status, by 1948–2022 censuses

	1948	1953	1961	1971	1981	1991[1]	2002	2011[2]	2022
REPUBLIC OF SERBIA	4537342	4980252	5397741	6360012	7074075	6294350	6321231	6161584	5691551
Never married	1097160	1170587	1079072	1392041	1480814	1248140	1540743	1719959	1765403
Married	2910274	3229329	3725180	4305919	4800224	4223172	3820251	3396240[3]	2904402[3]
Widowed	493709	508601	487304	513858	575959	546890	684089	716843	661418
Divorced	35486	67151	95845	137430	192611	216001	252793	303970	347079
Unknown	713	4584	10340	10764	24467	60147	23355	24572	13249
					%				
REPUBLIC OF SERBIA	100	100	100	100	100	100	100	100	100
Never married	24.18	23.50	19.99	21.89	20.93	19.83	24.37	27.91	31.02
Married	64.14	64.84	69.01	67.70	67.86	67.09	60.44	55.12[2]	51.03[2]
Widowed	10.88	10.21	9.03	8.08	8.14	8.69	10.82	11.64	11.62
Divorced	0.78	1.35	1.78	2.16	2.72	3.43	4.00	4.93	6.10
Unknown	0.02	0.09	0.19	0.17	0.35	0.96	0.37	0.40	0.23

[1] For 1991, only the data for the enumerated population are provided (owing to the boycott of the Census by the majority Albanian population, there are no actual data for the municipalities of Bujanovac and Preševo).
[2] In the 2011 Census, in the municipalities of Bujanovac and Preševo the coverage of census units was reduced due to the boycott by the majority of the Albanian ethnic community.
[3] Presented are data for married persons who "live together" and who "do not live together".

Chart 1. Population aged 15 and over by legal marital status and sex, by 1948-2022 censuses (%)

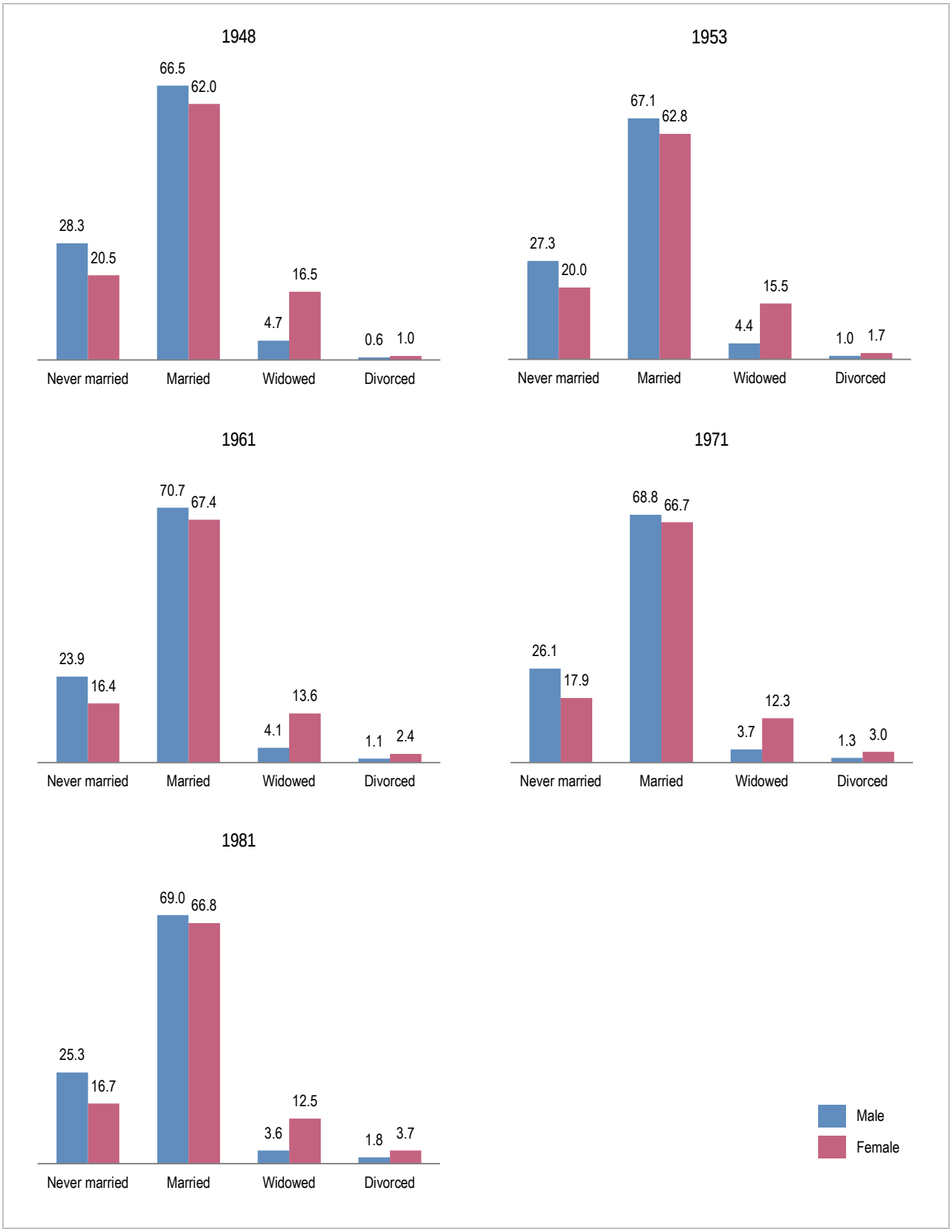

Chart 1. Population aged 15 and over by legal marital status and sex, by 1948-2022 censuses (%) (continued)

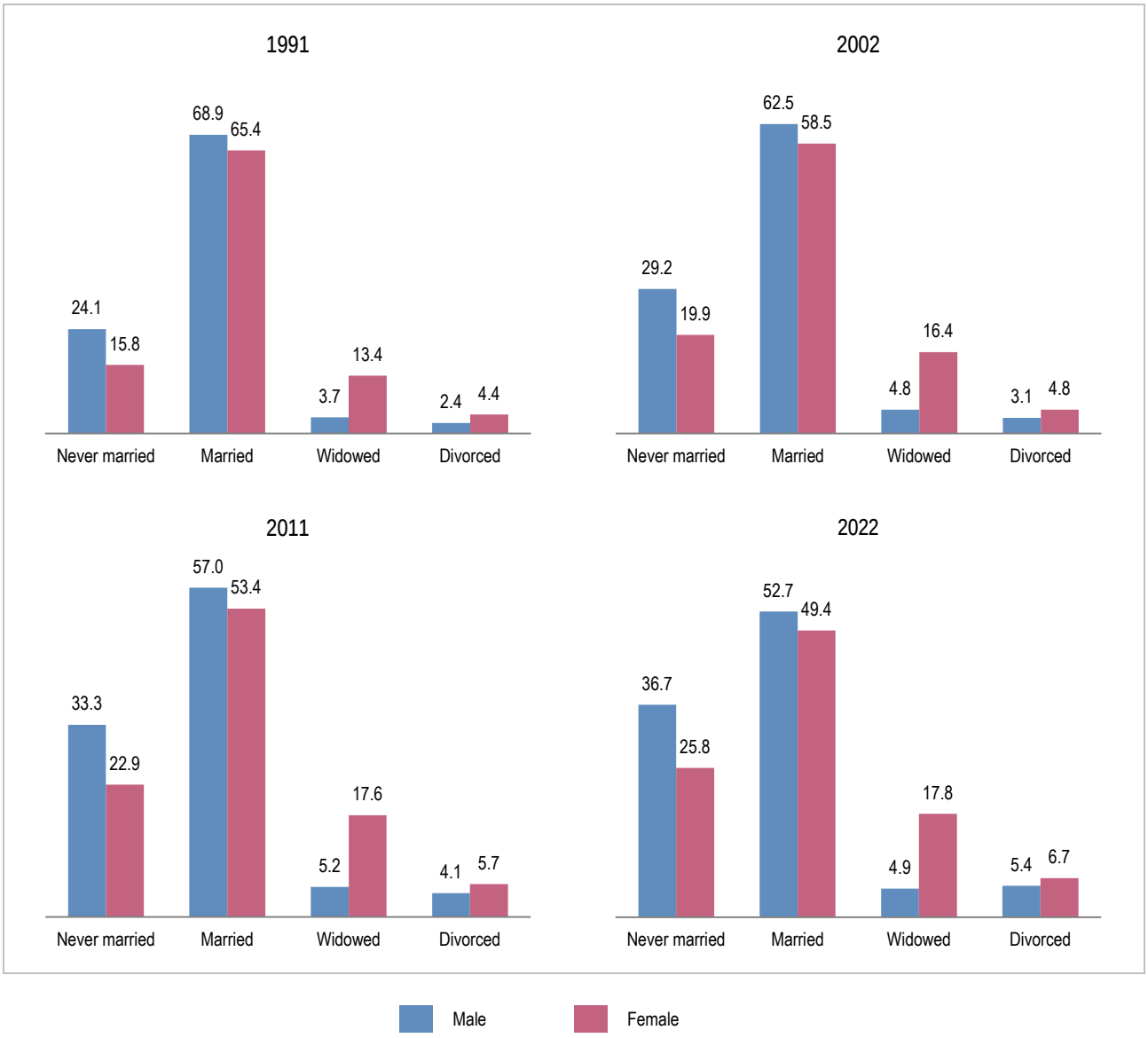

METHOD OF COLLECTING DATA ON PERSONS LIVING IN CONSENSUAL UNION

The international recommendations do not classify the question on the de facto marital status among the so-called core topics and therefore each country independently decides whether it will collect this kind of data in the census.

The data on persons living in consensual union were obtained on the basis of the statement of a person on the factual marital status. Namely, for all the persons aged 12 and over the question asked was "Does the person live with her/his partner in a consensual union", irrespective of their legal marital status.

The question did not refer only to persons who answered to the question on legal marital status „Married (not living together)".

Table A2: Population aged 15 and over living in a consensual union, by age, by 2011 and 2022 censuses

	2011		2022	
	Total	%	Total	%
REPUBLIC OF SERBIA	236063	100	277140	100
15-19	5498	2.33	3494	1.26
20-24	19534	8.27	16208	5.85
25-29	34658	14.68	35541	12.82
30-39	70663	29.93	79105	28.54
40-49	48302	20.46	68028	24.55
50-59	34619	14.67	41016	14.80
60 and over	22789	9.65	33748	12.18

TABULAR PRESENTATION OF DATA

This book presents data on the number and territorial distribution of the population aged 15 and over by legal martital status (tables 1.1, 1.2 and 2), as well as on the number and territorial distribution of persons living in consensual unions (tables 3 and 4).

The data are presented in compliance with the Nomenclature of Territorial Units for Statistics (NUTS)[11], which defines the stastical functional territorial units, i.e. three hierarchical levels: NUTS 1 (Serbia — north and Serbia — south), NUTS 2 (regions) and NUTS 3 (areas) and pursuant to the Law on the Territorial Organisation of the Republic of Serbia (municipalities and cities).

Table 1.1 contains a review of data on the population aged 15 and over by legal marital status and sex, up to area level. In addition to relative values, absolute values are shown (table 1.2), i.e. it is the share of men and women of a certain legal marital status in the male, i.e. female population aged 15 and over that is presented.

Column „Married" (for men and women) presents aggregated data for persons for whom the modality „Married (living together" and „Married (not living together) was marked for the question on legal marital status.

Table 2 comprises data on the population aged 15 and over by legal marital status, agge, sex and type of settlement, up to the level of municipalities/cities.

Table 3 contains a review of data on the population aged 15 and over living in a consensual union, up to area level.

Table 4 contains data on the population aged 15 and over living in a consensual union – by age, sex and type of settlement, up to the level of municipalities/cities.

Tables with data presented up to the level of municipalities /cities (tables 2 and 4) shows summary rows for urban and other settlements, starting from the highest territorial level (Republic of Serbia) and all the way down to the level of municipalities/cities.

[11] Regulation on the Nomenclature of Territorial Units for Statistics („Official Gazette of the RS", no. 109/09 and 46/10).

To present the data by type of settlement the so-called administrative and legal criterion was used, according to which the settlements are divided into urban (which obtained such status through legal act) and other settlements.

The data for settlement Belgrade and settlement Niš are shown separately, which as opposed to other settlements in the Republic of Serbia spread on the territory of several municipalities. Settlement Belgrade is part of the City of Belgrade and covers the entire territory of six municipalities (Vračar, Stari grad, Savski venac, Zvezdara, Rakovica and Novi Beograd) and parts of the territories of four municipalities (Voždovac, Zemun, Palilula and Čukarica). Settlement Niš spreads on the territory of four out of five municipalities of the City of Niš (Crveni krst, Pantelej, Palilula and Medijana)[12].

The data on age (tables 2, 3 and 4) are shown as the completed years of life, by five-year and ten-year age groups (15–19, 20–24, 25–29, 30–39, 40–49, 50–59, 60 and over). In addition to these data, table 2 also provides the data on the average age of persons of a certain legal marital status, by age and legal marital status, and tables 3 and 4 also provide the data on the average age of the persons living in consensual union.

Symbols

-	= no phenomena
...	= data not available
xxx	= no presented data

[12] The map on page 19.

КАРТОГРАФСКИ ПРИКАЗИ

CARTOGRAPHIC PRESENTATIONS

ПОПИС 2022

Србија
ПОПИС 2022

5 СТАНОВНИШТВО
POPULATION

Карта 1. Општине и градови у Републици Србији по областима и регионима

Map 1. Municipalities and cities of the Republic of Serbia by areas and regions

Карта 2. Удео лица старих 15 и више година у укупном становништву старом 15 и више година према законском брачном статусу, по општинама и градовима у Републици Србији

Map 2. The share of persons aged 15 and over in the total population aged 15 and over, by legal marital status by municipalities and cities in the Republic of Serbia

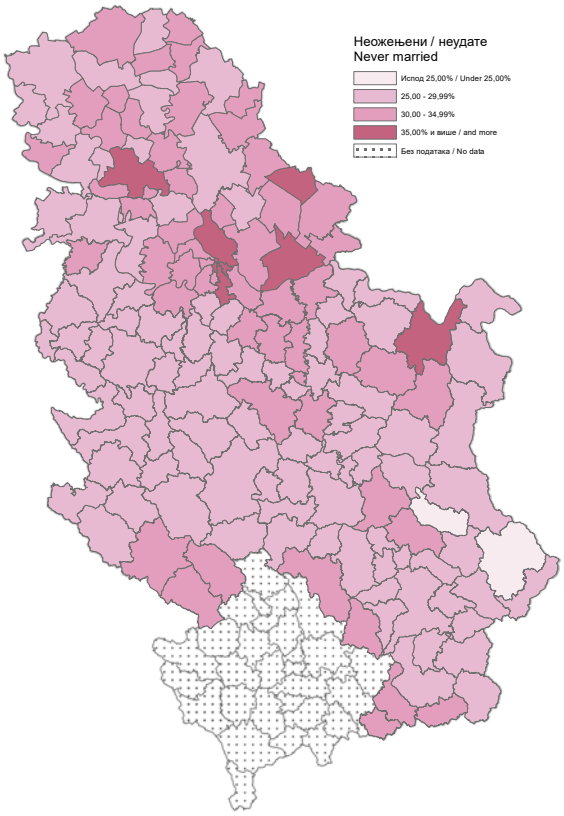

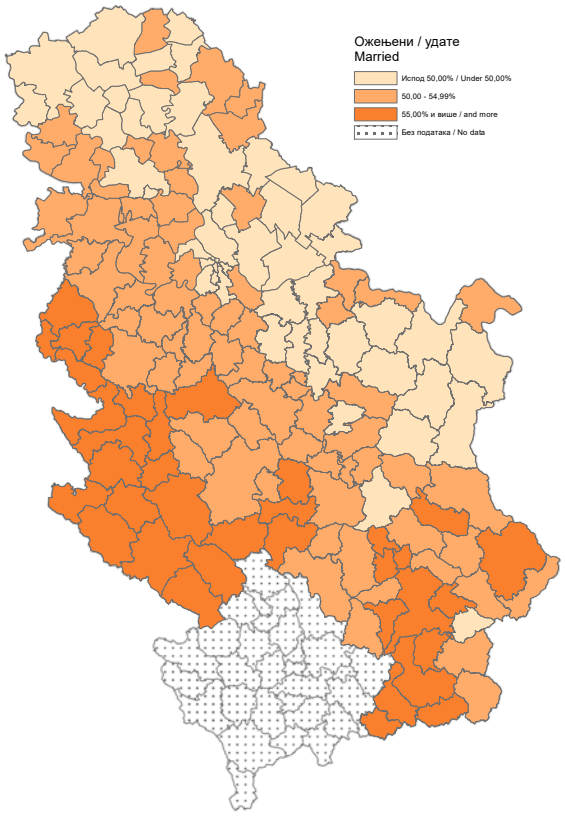

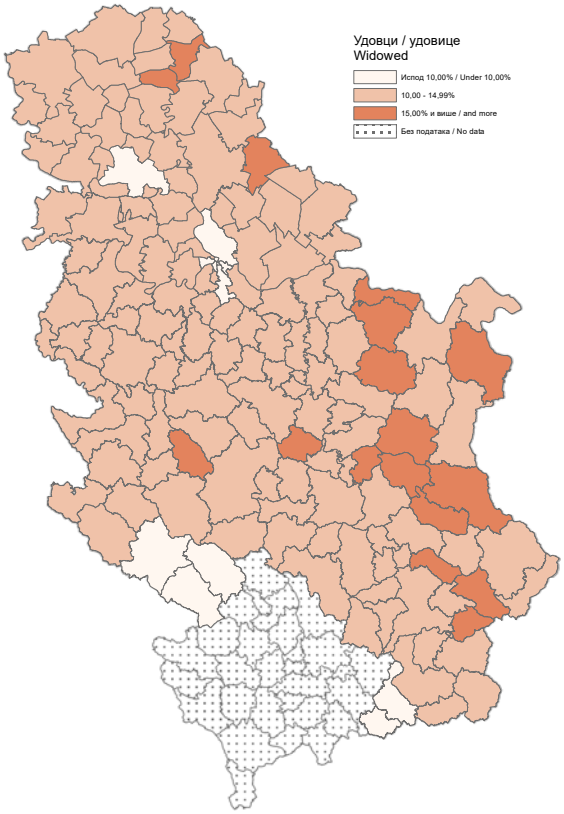

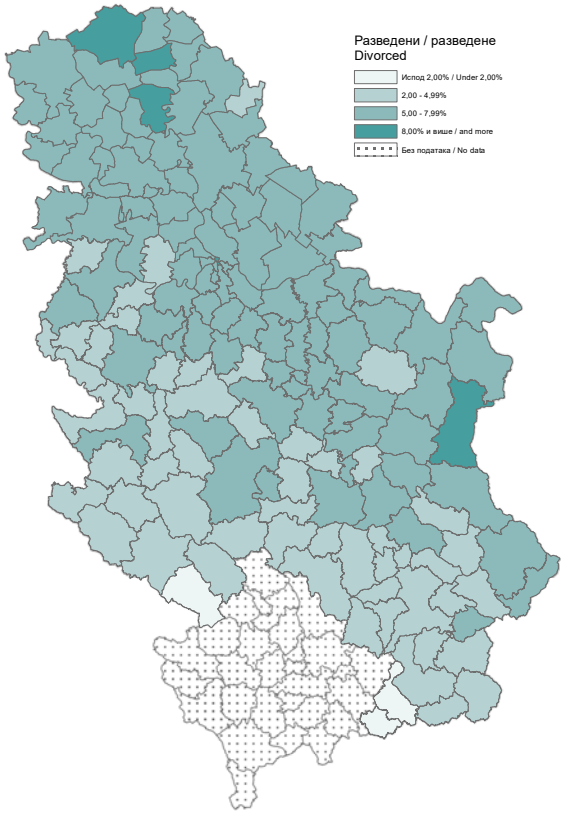

Карта 3. Удео лица старих 15 и више година која живе у ванбрачној заједници у укупном становништву старом 15 и више година, по општинама и градовима у Републици Србији

Map 3. The share of persons aged 15 and over who live in consensual union in the total population aged 15 and over, by municipalities and cities in the Republic of Serbia

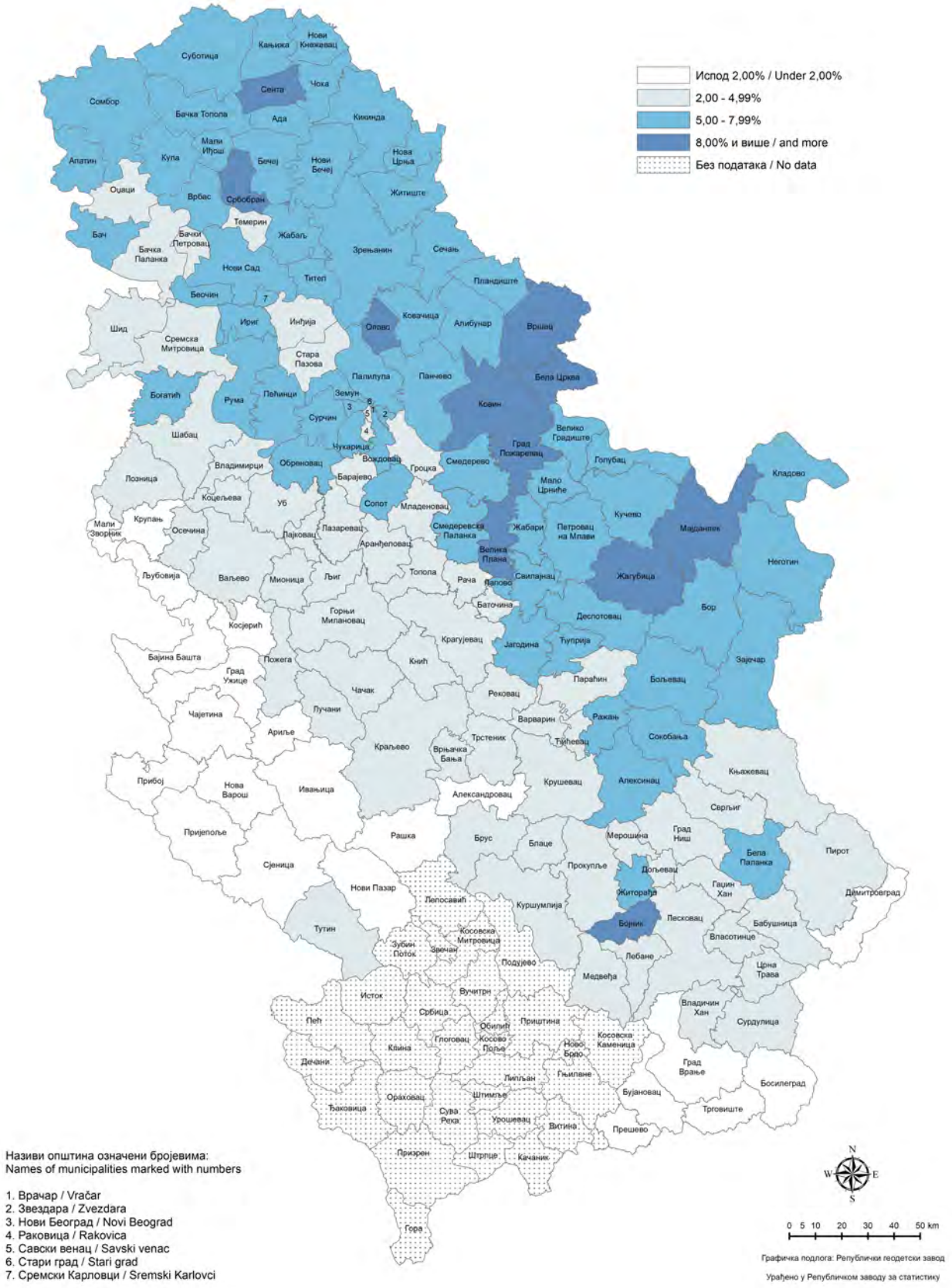

ТАБЕЛАРНИ ПРИКАЗИ

TABLE PRESENTATIONS

ПОПИС 2022

Србија
ПОПИС 2022

5 СТАНОВНИШТВО
POPULATION

Табела 1.1. Становништво старо 15 и више година према законском брачном статусу и полу, по областима

Регион Област	Укупно *Total*	Мушко / Male					
		свега *All*	неожењен *Never married*	ожењен *Married*	удовац *Widow*	разведен *Divorced*	непознато *Unknown*
РЕПУБЛИКА СРБИЈА	5691551	2739739	1004774	1444770	135397	147906	6892
СРБИЈА – СЕВЕР	2912394	1377741	528480	703801	60207	80776	4477
Београдски регион	1427135	663421	257371	340132	26670	35962	3286
Београдска област (Град Београд)	1427135	663421	257371	340132	26670	35962	3286
Регион Војводине	1485259	714320	271109	363669	33537	44814	1191
Западнобачка област	134120	64810	23818	33046	3427	4452	67
Јужнобанатска област	222808	108368	42442	53539	5586	6582	219
Јужнобачка област	512340	242783	94797	124052	9697	13893	344
Севернобанатска област	101739	49018	17714	25032	2581	3583	108
Севернобачка област	137012	65308	24544	32282	3204	4982	296
Средњобанатска област	135222	65484	24587	33149	3454	4258	36
Сремска област	242018	118549	43207	62569	5588	7064	121
СРБИЈА – ЈУГ	2779157	1361998	476294	740969	75190	67130	2415
Регион Шумадије и Западне Србије	1561084	762620	263559	421755	39333	36204	1769
Златиборска област	219343	108041	36376	61933	5499	4086	147
Колубарска област	133305	65688	22583	35839	3499	3689	78
Мачванска област	228658	112244	39090	61810	5622	5643	79
Моравичка област	163140	79315	26641	44948	4033	3605	88
Поморавска област	159269	76638	26960	40345	4641	4633	59
Расинска област	180811	88206	29521	49189	5180	4200	116
Рашка област	244891	120583	42792	67207	5328	4141	1115
Шумадијска област	231667	111905	39596	60484	5531	6207	87
Регион Јужне и Источне Србије	1218073	599378	212735	319214	35857	30926	646
Борска област	89247	43421	15954	21805	2605	2927	130
Браничевска област	137109	67046	25182	33566	3894	4337	67
Зајечарска област	85899	41611	14325	21231	3004	3003	48
Јабланичка област	159776	79477	25910	44971	5217	3333	46
Нишавска област	297067	144296	50963	77169	8339	7689	136
Пиротска област	67622	34232	11223	18894	2390	1683	42
Подунавска област	150681	73868	28908	36680	3850	4353	77
Пчињска област	164464	82083	28282	47226	4345	2139	91
Топличка област	66208	33344	11988	17672	2213	1462	9
Регион Косово и Метохија	...	...	...	...	...	...	...

Table 1.1. Population aged 15 and over by legal marital status and sex, by areas

Женско / *Female*						Region Area
свега *All*	неудата *Never married*	удата *Married*	удовица *Widower*	разведена *Divorced*	непознато *Unknown*	
2951812	760629	1459632	526021	199173	6357	**REPUBLIC OF SERBIA**
1534653	436060	713639	262075	118304	4575	SRBIJA – SEVER
763714	235932	346389	117034	60824	3535	**Beogradski region**
763714	235932	346389	117034	60824	3535	Beogradska oblast (Grad Beograd)
770939	200128	367250	145041	57480	1040	**Region Vojvodine**
69310	15859	33362	14858	5179	52	Zapadnobačka oblast
114440	30636	53688	21941	7999	176	Južnobanatska oblast
269557	78683	126373	43728	20347	426	Južnobačka oblast
52721	11725	25269	11534	4119	74	Severnobanatska oblast
71704	18204	32572	13951	6855	122	Severnobačka oblast
69738	16345	33326	14892	5080	95	Srednjobanatska oblast
123469	28676	62660	24137	7901	95	Sremska oblast
1417159	324569	745993	263946	80869	1782	SRBIJA – JUG
798464	179084	425022	148596	44657	1105	**Region Šumadije i Zapadne Srbije**
111302	23082	62203	20900	4985	132	Zlatiborska oblast
67617	14058	35885	13611	4010	53	Kolubarska oblast
116414	25502	62434	21847	6558	73	Mačvanska oblast
83825	17394	45105	16521	4688	117	Moravička oblast
82631	19684	40512	16723	5645	67	Pomoravska oblast
92605	20094	49528	17819	5091	73	Rasinska oblast
124308	30311	68202	19666	5657	472	Raška oblast
119762	28959	61153	21509	8023	118	Šumadijska oblast
618695	145485	320971	115350	36212	677	**Region Južne i Istočne Srbije**
45826	10918	21632	9673	3492	111	Borska oblast
70063	17774	32921	14660	4610	98	Braničevska oblast
44288	9535	21304	9955	3464	30	Zaječarska oblast
80299	16701	45290	14521	3757	30	Jablanička oblast
152771	37975	78074	26376	10231	115	Nišavska oblast
33390	6055	18945	6618	1743	29	Pirotska oblast
76813	19872	36836	15205	4821	79	Podunavska oblast
82381	19296	48316	11942	2658	169	Pčinjska oblast
32864	7359	17653	6400	1436	16	Toplička oblast
...	...	...	...	...	...	**Region Kosovo i Metohija**

Табела 1.2. Становништво старо 15 и више година према законском брачном статусу и полу, по областима (%)

Регион Област	Укупно *Total*	Мушко / Male					
		свега *All*	неожењен *Never married*	ожењен *Married*	удовац *Widow*	разведен *Divorced*	непознато *Unknown*
РЕПУБЛИКА СРБИЈА	100	48,14	17,65	25,38	2,38	2,60	0,12
СРБИЈА – СЕВЕР	100	47,31	18,15	24,17	2,07	2,77	0,15
Београдски регион	100	46,49	18,03	23,83	1,87	2,52	0,23
Београдска област (Град Београд)	100	46,49	18,03	23,83	1,87	2,52	0,23
Регион Војводине	100	48,09	18,25	24,49	2,26	3,02	0,08
Западнобачка област	100	48,32	17,76	24,64	2,56	3,32	0,05
Јужнобанатска област	100	48,64	19,05	24,03	2,51	2,95	0,10
Јужнобачка област	100	47,39	18,50	24,21	1,89	2,71	0,07
Севернобанатска област	100	48,18	17,41	24,60	2,54	3,52	0,11
Севернобачка област	100	47,67	17,91	23,56	2,34	3,64	0,22
Средњобанатска област	100	48,43	18,18	24,51	2,55	3,15	0,03
Сремска област	100	48,98	17,85	25,85	2,31	2,92	0,05
СРБИЈА – ЈУГ	100	49,01	17,14	26,66	2,71	2,42	0,09
Регион Шумадије и Западне Србије	100	48,85	16,88	27,02	2,52	2,32	0,11
Златиборска област	100	49,26	16,58	28,24	2,51	1,86	0,07
Колубарска област	100	49,28	16,94	26,88	2,62	2,77	0,06
Мачванска област	100	49,09	17,10	27,03	2,46	2,47	0,03
Моравичка област	100	48,62	16,33	27,55	2,47	2,21	0,05
Поморавска област	100	48,12	16,93	25,33	2,91	2,91	0,04
Расинска област	100	48,78	16,33	27,20	2,86	2,32	0,06
Рашка област	100	49,24	17,47	27,44	2,18	1,69	0,46
Шумадијска област	100	48,30	17,09	26,11	2,39	2,68	0,04
Регион Јужне и Источне Србије	100	49,21	17,46	26,21	2,94	2,54	0,05
Борска област	100	48,65	17,88	24,43	2,92	3,28	0,15
Браничевска област	100	48,90	18,37	24,48	2,84	3,16	0,05
Зајечарска област	100	48,44	16,68	24,72	3,50	3,50	0,06
Јабланичка област	100	49,74	16,22	28,15	3,27	2,09	0,03
Нишавска област	100	48,57	17,16	25,98	2,81	2,59	0,05
Пиротска област	100	50,62	16,60	27,94	3,53	2,49	0,06
Подунавска област	100	49,02	19,18	24,34	2,56	2,89	0,05
Пчињска област	100	49,91	17,20	28,72	2,64	1,30	0,06
Топличка област	100	50,36	18,11	26,69	3,34	2,21	0,01
Регион Косово и Метохија	...	...	...	...	...	...	...
РЕПУБЛИКА СРБИЈА	100	100	100	100	100	100	100
Београдски регион	25,07	24,21	25,61	23,54	19,70	24,31	47,68
Регион Војводине	26,10	26,07	26,98	25,17	24,77	30,30	17,28
Регион Шумадије и Западне Србије	27,43	27,84	26,23	29,19	29,05	24,48	25,67
Регион Јужне и Источне Србије	21,40	21,88	21,17	22,09	26,48	20,91	9,37
Регион Косово и Метохија	...	...	...	...	...	...	...

Table 1.2. Population aged 15 and over by legal marital status and sex, by areas (%)

Женско / *Female*						Region Area
свега *All*	неудата *Never married*	удата *Married*	удовица *Widower*	разведена *Divorced*	непознато *Unknown*	
51,86	13,36	25,65	9,24	3,50	0,11	**REPUBLIC OF SERBIA**
52,69	14,97	24,50	9,00	4,06	0,16	SRBIJA – SEVER
53,51	16,53	24,27	8,20	4,26	0,25	**Beogradski region**
53,51	16,53	24,27	8,20	4,26	0,25	Beogradska oblast (Grad Beograd)
51,91	13,47	24,73	9,77	3,87	0,07	**Region Vojvodine**
51,68	11,82	24,87	11,08	3,86	0,04	Zapadnobačka oblast
51,36	13,75	24,10	9,85	3,59	0,08	Južnobanatska oblast
52,61	15,36	24,67	8,53	3,97	0,08	Južnobačka oblast
51,82	11,52	24,84	11,34	4,05	0,07	Severnobanatska oblast
52,33	13,29	23,77	10,18	5,00	0,09	Severnobačka oblast
51,57	12,09	24,65	11,01	3,76	0,07	Srednjobanatska oblast
51,02	11,85	25,89	9,97	3,26	0,04	Sremska oblast
50,99	11,68	26,84	9,50	2,91	0,06	SRBIJA – JUG
51,15	11,47	27,23	9,52	2,86	0,07	**Region Šumadije i Zapadne Srbije**
50,74	10,52	28,36	9,53	2,27	0,06	Zlatiborska oblast
50,72	10,55	26,92	10,21	3,01	0,04	Kolubarska oblast
50,91	11,15	27,30	9,55	2,87	0,03	Mačvanska oblast
51,38	10,66	27,65	10,13	2,87	0,07	Moravička oblast
51,88	12,36	25,44	10,50	3,54	0,04	Pomoravska oblast
51,22	11,11	27,39	9,86	2,82	0,04	Rasinska oblast
50,76	12,38	27,85	8,03	2,31	0,19	Raška oblast
51,70	12,50	26,40	9,28	3,46	0,05	Šumadijska oblast
50,79	11,94	26,35	9,47	2,97	0,06	**Region Južne i Istočne Srbije**
51,35	12,23	24,24	10,84	3,91	0,12	Borska oblast
51,10	12,96	24,01	10,69	3,36	0,07	Braničevska oblast
51,56	11,10	24,80	11,59	4,03	0,03	Zaječarska oblast
50,26	10,45	28,35	9,09	2,35	0,02	Jablanička oblast
51,43	12,78	26,28	8,88	3,44	0,04	Nišavska oblast
49,38	8,95	28,02	9,79	2,58	0,04	Pirotska oblast
50,98	13,19	24,45	10,09	3,20	0,05	Podunavska oblast
50,09	11,73	29,38	7,26	1,62	0,10	Pčinjska oblast
49,64	11,11	26,66	9,67	2,17	0,02	Toplička oblast
...	...	...	...	...	...	**Region Kosovo i Metohija**
100	100	100	100	100	100	**REPUBLIC OF SERBIA**
25,87	31,02	23,73	22,25	30,54	55,61	**Beogradski region**
26,12	26,31	25,16	27,57	28,86	16,36	**Region Vojvodine**
27,05	23,54	29,12	28,25	22,42	17,38	**Region Šumadije i Zapadne Srbije**
20,96	19,13	21,99	21,93	18,18	10,65	**Region Južne i Istočne Srbije**
...	...	...	...	...	...	**Region Kosovo i Metohija**

Табела 2. Становништво старо 15 и више година према законском брачном статусу, старости и полу, по општинама и градовима

Table 2. Population aged 15 and over by legal marital status, age and sex by municipalities and cities

Регион **Област** *Град* – општина	Укупно	Старост / *Age*							Просечна старост *Average age*	**Region** **Area** *City* – municipality
		15–19	20–24	25–29	30–39	40–49	50–59	60 и више *60 and over*		
РЕПУБЛИКА СРБИЈА	5691551	337351	337105	373087	853209	948051	901987	1940761	xxx	**REPUBLIC OF SERBIA**
Мушко – свега	2739739	172986	172013	190414	432121	476338	440146	855721	xxx	**Male – all**
Неожењен	1004774	171514	164212	152659	212578	145761	91642	66408	34,04	Never married
Ожењен	1444770	1390	7280	35952	203330	289720	295364	611734	55,81	Married
Удовац	135397	5	17	43	530	2453	8662	123687	74,48	Widow
Разведен	147906	34	288	1536	14343	36625	43209	51871	54,97	Divorced
Непознато	6892	43	216	224	1340	1779	1269	2021	50,97	Unknown
Женско – свега	2951812	164365	165092	182673	421088	471713	461841	1085040	xxx	**Female – all**
Неудата	760629	161162	144642	113966	138926	95764	56736	49433	32,56	Never married
Удата	1459632	3060	19374	64634	255873	315842	311172	489677	52,31	Married
Удовица	526021	9	46	215	2324	11507	43509	468411	72,88	Widower
Разведена	199173	100	880	3669	23158	47457	49317	74592	55,20	Divorced
Непознато	6357	34	150	189	807	1143	1107	2927	57,76	Unknown
Градска	3506145	208516	210090	237809	562709	619454	541717	1125850	xxx	Urban
Мушко – свега	1641759	106112	105903	118614	276837	302608	256167	475518	xxx	**Male – all**
Неожењен	613955	105234	101920	97318	136132	89099	49650	34602	33,42	Never married
Ожењен	858772	826	3663	20289	130913	187430	173773	341878	55,12	Married
Удовац	71477	5	8	17	282	1425	4701	65039	74,31	Widow
Разведен	92643	17	142	819	8691	23429	27118	32427	55,09	Divorced
Непознато	4912	30	170	171	819	1225	925	1572	51,87	Unknown
Женско – свега	1864386	102404	104187	119195	285872	316846	285550	650332	xxx	**Female – all**
Неудата	523132	100690	94390	79834	101230	70748	41030	35210	33,25	Never married
Удата	877371	1628	9166	36887	165843	201422	180663	281762	51,86	Married
Удовица	304781	7	18	103	1343	6806	24272	272232	73,01	Widower
Разведена	153911	51	483	2225	16776	36908	38675	58793	55,63	Divorced
Непознато	5191	28	130	146	680	962	910	2335	57,34	Unknown
Остала	2185406	128835	127015	135278	290500	328597	360270	814911	xxx	**Other**
Мушко – свега	1097980	66874	66110	71800	155284	173730	183979	380203	xxx	**Male – all**
Неожењен	390819	66280	62292	55341	76446	56662	41992	31806	35,03	Never married
Ожењен	585998	564	3617	15663	72417	102290	121591	269856	56,82	Married
Удовац	63920	-	9	26	248	1028	3961	58648	74,68	Widow
Разведен	55263	17	146	717	5652	13196	16091	19444	54,77	Divorced
Непознато	1980	13	46	53	521	554	344	449	48,72	Unknown
Женско – свега	1087426	61961	60905	63478	135216	154867	176291	434708	xxx	**Female – all**
Неудата	237497	60472	50252	34132	37696	25016	15706	14223	31,04	Never married
Удата	582261	1432	10208	27747	90030	114420	130509	207915	53,00	Married
Удовица	221240	2	28	112	981	4701	19237	196179	72,70	Widower
Разведена	45262	49	397	1444	6382	10549	10642	15799	53,76	Divorced
Непознато	1166	6	20	43	127	181	197	592	59,62	Unknown
СРБИЈА – СЕВЕР	2912394	167696	172319	197980	464444	507246	453658	949051	xxx	SRBIJA – SEVER
Мушко – свега	1377741	85617	87114	99362	230698	252187	218948	403815	xxx	Male – all
Неожењен	528480	84913	83724	81723	116227	79151	47882	34860	34,30	Never married
Ожењен	703801	663	3073	16699	106019	151099	142456	283792	55,25	Married
Удовац	60207	4	7	14	234	1137	4221	54590	74,08	Widow
Разведен	80776	12	146	761	7440	19692	23557	29168	55,35	Divorced
Непознато	4477	25	164	165	778	1108	832	1405	51,56	Unknown
Женско – свега	1534653	82079	85205	98618	233746	255059	234710	545236	xxx	Female – all
Неудата	436060	80713	77086	66230	86675	60064	35105	30187	33,57	Never married
Удата	713639	1295	7591	30376	132923	161371	148807	231276	51,97	Married
Удовица	262075	5	20	81	1013	5326	20619	235011	73,16	Widower
Разведена	118304	49	400	1814	12591	27476	29403	46571	55,92	Divorced
Непознато	4575	17	108	117	544	822	776	2191	58,69	Unknown

Табела 2. Становништво старо 15 и више година према законском брачном статусу, старости и полу, по општинама и градовима (наставак)

Table 2. Population aged 15 and over by legal marital status, age and sex by municipalities and cities (continued)

Регион **Област** *Град* – општина	Укупно	Старост / *Age*							Просечна старост *Average age*	**Region** **Area** *City* – municipality
		15–19	20–24	25–29	30–39	40–49	50–59	60 и више *60 and over*		
Градска	2089803	118234	124438	145783	347585	377705	317146	658912	xxx	Urban
Мушко – свега	969587	60098	62336	71884	168895	183873	150335	272166	xxx	Male – all
Неожењен	375930	59622	60299	60192	85578	56256	31579	22404	33,92	Never married
Ожењен	492927	446	1819	11109	77499	111809	98647	191598	54,93	Married
Удовац	39563	4	5	4	148	766	2679	35957	74,44	Widow
Разведен	57223	7	80	444	5007	14042	16701	20942	55,62	Divorced
Непознато	3944	19	133	135	663	1000	729	1265	51,89	Unknown
Женско – свега	1120216	58136	62102	73899	178690	193832	166811	386746	xxx	Female – all
Неудата	337019	57267	57553	52284	69707	48522	27827	23859	34,05	Never married
Удата	503291	822	4226	20272	98155	118721	100957	160138	51,81	Married
Удовица	178930	4	11	50	662	3592	13063	161548	73,57	Widower
Разведена	96869	28	211	1190	9651	22247	24252	39290	56,45	Divorced
Непознато	4107	15	101	103	515	750	712	1911	58,15	Unknown
Остала	822591	49462	47881	52197	116859	129541	136512	290139	xxx	Other
Мушко – свега	408154	25519	24778	27478	61803	68314	68613	131649	xxx	Male – all
Неожењен	152550	25291	23425	21531	30649	22895	16303	12456	35,23	Never married
Ожењен	210874	217	1254	5590	28520	39290	43809	92194	56,01	Married
Удовац	20644	-	2	10	86	371	1542	18633	73,38	Widow
Разведен	23553	5	66	317	2433	5650	6856	8226	54,70	Divorced
Непознато	533	6	31	30	115	108	103	140	49,13	Unknown
Женско – свега	414437	23943	23103	24719	55056	61227	67899	158490	xxx	Female – all
Неудата	99041	23446	19533	13946	16968	11542	7278	6328	31,94	Never married
Удата	210348	473	3365	10104	34768	42650	47850	71138	52,36	Married
Удовица	83145	1	9	31	351	1734	7556	73463	72,26	Widower
Разведена	21435	21	189	624	2940	5229	5151	7281	53,54	Divorced
Непознато	468	2	7	14	29	72	64	280	63,42	Unknown
Београдски регион	1427135	79183	83840	100496	242275	260766	215422	445153	xxx	**Beogradski region**
Мушко – свега	663421	40464	41795	49263	116999	126588	102316	185996	xxx	**Male – all**
Неожењен	257371	40133	40325	41455	59819	39120	21640	14879	33,97	Never married
Ожењен	340132	316	1316	7445	53449	77378	68010	132218	54,97	Married
Удовац	26670	1	4	5	102	487	1718	24353	74,80	Widow
Разведен	35962	3	46	252	3104	8782	10350	13425	55,90	Divorced
Непознато	3286	11	104	106	525	821	598	1121	52,67	Unknown
Женско – свега	763714	38719	42045	51233	125276	134178	113106	259157	xxx	**Female – all**
Неудата	235932	38097	38818	36971	50610	35112	19970	16354	34,28	Never married
Удата	346389	598	3003	13503	68101	82380	69065	109739	51,78	Married
Удовица	117034	2	11	34	457	2460	8493	105577	73,63	Widower
Разведена	60824	14	124	645	5675	13574	14971	25821	57,06	Divorced
Непознато	3535	8	89	80	433	652	607	1666	58,29	Unknown
Градска	1173568	63684	68584	83797	204417	218221	176060	358805	xxx	Urban
Мушко – свега	538115	32445	34043	40620	97462	104464	82607	146474	xxx	**Male – all**
Неожењен	211830	32191	32979	34605	50309	32336	17508	11902	33,96	Never married
Ожењен	273570	242	928	5749	44196	64024	54849	103582	54,75	Married
Удовац	20678	1	3	2	76	355	1331	18910	75,09	Widow
Разведен	28919	1	32	164	2386	6961	8349	11026	56,20	Divorced
Непознато	3118	10	101	100	495	788	570	1054	52,54	Unknown
Женско – свега	635453	31239	34541	43177	106955	113757	93453	212331	xxx	**Female – all**
Неудата	203881	30759	32339	32146	44794	31222	17804	14817	34,76	Never married
Удата	280253	461	2036	10449	56560	68201	55202	87344	51,68	Married
Удовица	93988	2	8	27	355	1899	6492	85205	74,03	Widower
Разведена	54044	10	72	480	4827	11816	13373	23466	57,46	Divorced
Непознато	3287	7	86	75	419	619	582	1499	57,69	Unknown

Табела 2. Становништво старо 15 и више година према законском брачном статусу, старости и полу, по општинама и градовима (наставак)

Table 2. Population aged 15 and over by legal marital status, age and sex by municipalities and cities (continued)

Регион **Област** *Град* – општина	Укупно	Старост / *Age*							Просечна старост *Average age*	**Region** **Area** *City* – municipality
		15–19	20–24	25–29	30–39	40–49	50–59	60 и више *60 and over*		
Остала	253567	15499	15256	16699	37858	42545	39362	86348	xxx	**Other**
Мушко – свега	125306	8019	7752	8643	19537	22124	19709	39522	xxx	**Male – all**
Неожењен	45541	7942	7346	6850	9510	6784	4132	2977	34,03	Never married
Ожењен	66562	74	388	1696	9253	13354	13161	28636	55,87	Married
Удовац	5992	-	1	3	26	132	387	5443	73,76	Widow
Разведен	7043	2	14	88	718	1821	2001	2399	54,64	Divorced
Непознато	168	1	3	6	30	33	28	67	55,01	Unknown
Женско – свега	128261	7480	7504	8056	18321	20421	19653	46826	xxx	**Female – all**
Неудата	32051	7338	6479	4825	5816	3890	2166	1537	31,29	Never married
Удата	66136	137	967	3054	11541	14179	13863	22395	52,22	Married
Удовица	23046	-	3	7	102	561	2001	20372	72,02	Widower
Разведена	6780	4	52	165	848	1758	1598	2355	53,86	Divorced
Непознато	248	1	3	5	14	33	25	167	66,27	Unknown
Београдска област (Град Београд)	1427135	79183	83840	100496	242275	260766	215422	445153	xxx	**Beogradska oblast** (Grad Beograd)
Мушко – свега	663421	40464	41795	49263	116999	126588	102316	185996	xxx	**Male – all**
Неожењен	257371	40133	40325	41455	59819	39120	21640	14879	33,97	Never married
Ожењен	340132	316	1316	7445	53449	77378	68010	132218	54,97	Married
Удовац	26670	1	4	5	102	487	1718	24353	74,80	Widow
Разведен	35962	3	46	252	3104	8782	10350	13425	55,90	Divorced
Непознато	3286	11	104	106	525	821	598	1121	52,67	Unknown
Женско – свега	763714	38719	42045	51233	125276	134178	113106	259157	xxx	**Female – all**
Неудата	235932	38097	38818	36971	50610	35112	19970	16354	34,28	Never married
Удата	346389	598	3003	13503	68101	82380	69065	109739	51,78	Married
Удовица	117034	2	11	34	457	2460	8493	105577	73,63	Widower
Разведена	60824	14	124	645	5675	13574	14971	25821	57,06	Divorced
Непознато	3535	8	89	80	433	652	607	1666	58,29	Unknown
Градска	1173568	63684	68584	83797	204417	218221	176060	358805	xxx	Urban
Мушко – свега	538115	32445	34043	40620	97462	104464	82607	146474	xxx	**Male – all**
Неожењен	211830	32191	32979	34605	50309	32336	17508	11902	33,96	Never married
Ожењен	273570	242	928	5749	44196	64024	54849	103582	54,75	Married
Удовац	20678	1	3	2	76	355	1331	18910	75,09	Widow
Разведен	28919	1	32	164	2386	6961	8349	11026	56,20	Divorced
Непознато	3118	10	101	100	495	788	570	1054	52,54	Unknown
Женско – свега	635453	31239	34541	43177	106955	113757	93453	212331	xxx	**Female – all**
Неудата	203881	30759	32339	32146	44794	31222	17804	14817	34,76	Never married
Удата	280253	461	2036	10449	56560	68201	55202	87344	51,68	Married
Удовица	93988	2	8	27	355	1899	6492	85205	74,03	Widower
Разведена	54044	10	72	480	4827	11816	13373	23466	57,46	Divorced
Непознато	3287	7	86	75	419	619	582	1499	57,69	Unknown
Остала	253567	15499	15256	16699	37858	42545	39362	86348	xxx	**Other**
Мушко – свега	125306	8019	7752	8643	19537	22124	19709	39522	xxx	**Male – all**
Неожењен	45541	7942	7346	6850	9510	6784	4132	2977	34,03	Never married
Ожењен	66562	74	388	1696	9253	13354	13161	28636	55,87	Married
Удовац	5992	-	1	3	26	132	387	5443	73,76	Widow
Разведен	7043	2	14	88	718	1821	2001	2399	54,64	Divorced
Непознато	168	1	3	6	30	33	28	67	55,01	Unknown
Женско – свега	128261	7480	7504	8056	18321	20421	19653	46826	xxx	**Female – all**
Неудата	32051	7338	6479	4825	5816	3890	2166	1537	31,29	Never married
Удата	66136	137	967	3054	11541	14179	13863	22395	52,22	Married
Удовица	23046	-	3	7	102	561	2001	20372	72,02	Widower
Разведена	6780	4	52	165	848	1758	1598	2355	53,86	Divorced
Непознато	248	1	3	5	14	33	25	167	66,27	Unknown

Табела 2. Становништво старо 15 и више година према законском брачном статусу, старости и полу, по општинама и градовима (наставак)

Table 2. Population aged 15 and over by legal marital status, age and sex by municipalities and cities (continued)

Регион **Област** *Град* – општина	Укупно	Старост / *Age*							Просечна старост *Average age*	**Region** **Area** *City* – municipality
		15–19	20–24	25–29	30–39	40–49	50–59	60 и више *60 and over*		
Барајево	22869	1295	1309	1319	3069	3619	3445	8813	xxx	Barajevo
Мушко – свега	11302	689	686	658	1582	1921	1782	3984	xxx	Male – all
Неожењен	4025	682	653	512	790	641	427	320	35,13	Never married
Ожењен	5841	7	30	136	719	1096	1099	2754	57,42	Married
Удовац	642	-	-	1	3	12	33	593	73,96	Widow
Разведен	748	-	2	8	68	165	217	288	56,10	Divorced
Непознато	46	-	1	1	2	7	6	29	64,50	Unknown
Женско – свега	11567	606	623	661	1487	1698	1663	4829	xxx	Female – all
Неудата	2722	592	542	391	500	348	193	156	32,00	Never married
Удата	5742	14	77	256	911	1130	1126	2228	53,64	Married
Удовица	2265	-	1	-	4	49	162	2049	72,65	Widower
Разведена	733	-	3	14	72	169	176	299	56,10	Divorced
Непознато	105	-	-	-	-	2	6	97	75,40	Unknown
Остала	22869	1295	1309	1319	3069	3619	3445	8813	xxx	Other
Мушко – свега	11302	689	686	658	1582	1921	1782	3984	xxx	Male – all
Неожењен	4025	682	653	512	790	641	427	320	35,13	Never married
Ожењен	5841	7	30	136	719	1096	1099	2754	57,42	Married
Удовац	642	-	-	1	3	12	33	593	73,96	Widow
Разведен	748	-	2	8	68	165	217	288	56,10	Divorced
Непознато	46	-	1	1	2	7	6	29	64,50	Unknown
Женско – свега	11567	606	623	661	1487	1698	1663	4829	xxx	Female – all
Неудата	2722	592	542	391	500	348	193	156	32,00	Never married
Удата	5742	14	77	256	911	1130	1126	2228	53,64	Married
Удовица	2265	-	1	-	4	49	162	2049	72,65	Widower
Разведена	733	-	3	14	72	169	176	299	56,10	Divorced
Непознато	105	-	-	-	-	2	6	97	75,40	Unknown
Вождовац	148332	7711	9248	11723	26825	27070	21748	44007	xxx	Voždovac
Мушко – свега	68697	3900	4582	5796	12964	13078	10279	18098	xxx	Male – all
Неожењен	27576	3869	4483	5001	6636	3974	2099	1514	33,69	Never married
Ожењен	34466	31	92	753	5914	8118	6888	12670	54,34	Married
Удовац	2709	-	-	1	20	44	173	2471	75,38	Widow
Разведен	3708	-	4	29	340	890	1083	1362	55,89	Divorced
Непознато	238	-	3	12	54	52	36	81	51,09	Unknown
Женско – свега	79635	3811	4666	5927	13861	13992	11469	25909	xxx	Female – all
Неудата	26178	3760	4424	4482	5782	3804	2166	1760	34,33	Never married
Удата	35038	50	225	1360	7397	8589	6904	10513	51,32	Married
Удовица	11805	-	-	5	47	242	742	10769	74,63	Widower
Разведена	6394	-	12	74	605	1320	1611	2772	57,47	Divorced
Непознато	220	1	5	6	30	37	46	95	55,84	Unknown
Градска	138059	7096	8655	11008	25254	25399	20167	40480	xxx	Urban
Мушко – свега	63615	3584	4273	5440	12155	12195	9500	16468	xxx	Male – all
Неожењен	25658	3553	4188	4697	6227	3674	1933	1386	33,65	Never married
Ожењен	31858	31	78	703	5547	7619	6376	11504	54,17	Married
Удовац	2472	-	-	1	20	40	159	2252	75,50	Widow
Разведен	3395	-	4	27	307	812	996	1249	55,93	Divorced
Непознато	232	-	3	12	54	50	36	77	50,80	Unknown
Женско – свега	74444	3512	4382	5568	13099	13204	10667	24012	xxx	Female – all
Неудата	24796	3467	4171	4253	5505	3639	2060	1701	34,48	Never married
Удата	32436	44	197	1236	6951	8067	6347	9594	51,20	Married
Удовица	10898	-	-	4	45	211	671	9967	74,83	Widower
Разведена	6100	-	9	69	568	1253	1545	2656	57,58	Divorced
Непознато	214	1	5	6	30	34	44	94	55,88	Unknown

Табела 2. Становништво старо 15 и више година према законском брачном статусу, старости и полу, по општинама и градовима (наставак)

Table 2. Population aged 15 and over by legal marital status, age and sex by municipalities and cities (continued)

Регион **Област** *Град* – општина	Укупно	Старост / *Age*							Просечна старост *Average age*	**Region** **Area** *City* – municipality
		15–19	20–24	25–29	30–39	40–49	50–59	60 и више *60 and over*		
Остала	10273	615	593	715	1571	1671	1581	3527	xxx	Other
Мушко – свега	5082	316	309	356	809	883	779	1630	xxx	Male – all
Неожењен	1918	316	295	304	409	300	166	128	34,29	Never married
Ожењен	2608	-	14	50	367	499	512	1166	56,49	Married
Удовац	237	-	-	-	-	4	14	219	74,12	Widow
Разведен	313	-	-	2	33	78	87	113	55,37	Divorced
Непознато	6	-	-	-	-	2	-	4	62,17	Unknown
Женско – свега	5191	299	284	359	762	788	802	1897	xxx	Female – all
Неудата	1382	293	253	229	277	165	106	59	31,73	Never married
Удата	2602	6	28	124	446	522	557	919	52,78	Married
Удовица	907	-	-	1	2	31	71	802	72,19	Widower
Разведена	294	-	3	5	37	67	66	116	55,01	Divorced
Непознато	6	-	-	-	-	3	2	1	54,33	Unknown
Врачар	47671	2198	2514	3255	8244	8959	7038	15463	xxx	Vračar
Мушко – свега	20809	1063	1191	1468	3774	4131	3192	5990	xxx	Male – all
Неожењен	8486	1058	1173	1295	2210	1452	721	577	35,39	Never married
Ожењен	10432	5	15	169	1479	2428	2101	4235	56,06	Married
Удовац	669	-	-	-	-	9	40	620	75,85	Widow
Разведен	1190	-	2	4	79	236	323	546	58,57	Divorced
Непознато	32	-	1	-	6	6	7	12	52,66	Unknown
Женско – свега	26862	1135	1323	1787	4470	4828	3846	9473	xxx	Female – all
Неудата	9548	1124	1279	1464	2262	1614	887	918	36,82	Never married
Удата	10848	11	43	313	2019	2681	2099	3682	52,89	Married
Удовица	3666	-	-	-	12	52	199	3403	75,80	Widower
Разведена	2739	-	1	7	170	468	649	1444	60,39	Divorced
Непознато	61	-	-	3	7	13	12	26	56,12	Unknown
Градска	47671	2198	2514	3255	8244	8959	7038	15463	xxx	Urban
Мушко – свега	20809	1063	1191	1468	3774	4131	3192	5990	xxx	Male – all
Неожењен	8486	1058	1173	1295	2210	1452	721	577	35,39	Never married
Ожењен	10432	5	15	169	1479	2428	2101	4235	56,06	Married
Удовац	669	-	-	-	-	9	40	620	75,85	Widow
Разведен	1190	-	2	4	79	236	323	546	58,57	Divorced
Непознато	32	-	1	-	6	6	7	12	52,66	Unknown
Женско – свега	26862	1135	1323	1787	4470	4828	3846	9473	xxx	Female – all
Неудата	9548	1124	1279	1464	2262	1614	887	918	36,82	Never married
Удата	10848	11	43	313	2019	2681	2099	3682	52,89	Married
Удовица	3666	-	-	-	12	52	199	3403	75,80	Widower
Разведена	2739	-	1	7	170	468	649	1444	60,39	Divorced
Непознато	61	-	-	3	7	13	12	26	56,12	Unknown
Гроцка	69769	4334	4359	4625	11151	12671	10242	22387	xxx	Grocka
Мушко – свега	34006	2272	2161	2365	5595	6468	5024	10121	xxx	Male – all
Неожењен	12309	2248	2053	1923	2666	1844	940	635	33,03	Never married
Ожењен	18481	23	105	428	2747	4095	3497	7586	55,25	Married
Удовац	1502	-	-	-	10	30	105	1357	73,49	Widow
Разведен	1661	1	2	13	158	487	475	525	54,24	Divorced
Непознато	53	-	1	1	14	12	7	18	53,22	Unknown
Женско – свега	35763	2062	2198	2260	5556	6203	5218	12266	xxx	Female – all
Неудата	9423	2035	1938	1441	1765	1189	637	418	31,38	Never married
Удата	18501	25	244	774	3545	4307	3581	6025	51,73	Married
Удовица	5872	-	-	2	28	151	534	5157	71,53	Widower
Разведена	1893	2	15	41	215	546	459	615	53,60	Divorced
Непознато	74	-	1	2	3	10	7	51	68,07	Unknown

Табела 2. Становништво старо 15 и више година према законском брачном статусу, старости и полу, по општинама и градовима (наставак)

Table 2. Population aged 15 and over by legal marital status, age and sex by municipalities and cities (continued)

Регион **Област** *Град* – општина	Укупно	Старост / *Age*							Просечна старост *Average age*	**Region** **Area** *City* – municipality
		15–19	20–24	25–29	30–39	40–49	50–59	60 и више *60 and over*		
Градска	6937	381	362	489	1079	1150	1066	2410	xxx	Urban
Мушко – свега	3391	205	193	244	566	591	539	1053	xxx	Male – all
Неожењен	1261	205	188	196	291	179	124	78	34,32	Never married
Ожењен	1781	-	5	48	258	353	350	767	55,97	Married
Удовац	145	-	-	-	-	-	9	136	75,00	Widow
Разведен	197	-	-	-	16	56	55	70	55,60	Divorced
Непознато	7	-	-	-	1	3	1	2	55,07	Unknown
Женско – свега	3546	176	169	245	513	559	527	1357	xxx	Female – all
Неудата	885	175	150	148	164	122	70	56	32,91	Never married
Удата	1796	1	18	93	334	375	348	627	52,33	Married
Удовица	631	-	-	-	-	12	46	573	72,51	Widower
Разведена	231	-	1	4	15	49	62	100	57,48	Divorced
Непознато	3	-	-	-	-	1	1	1	56,50	Unknown
Остала	62832	3953	3997	4136	10072	11521	9176	19977	xxx	Other
Мушко – свега	30615	2067	1968	2121	5029	5877	4485	9068	xxx	Male – all
Неожењен	11048	2043	1865	1727	2375	1665	816	557	32,88	Never married
Ожењен	16700	23	100	380	2489	3742	3147	6819	55,17	Married
Удовац	1357	-	-	-	10	30	96	1221	73,32	Widow
Разведен	1464	1	2	13	142	431	420	455	54,06	Divorced
Непознато	46	-	1	1	13	9	6	16	52,93	Unknown
Женско – свега	32217	1886	2029	2015	5043	5644	4691	10909	xxx	Female – all
Неудата	8538	1860	1788	1293	1601	1067	567	362	31,22	Never married
Удата	16705	24	226	681	3211	3932	3233	5398	51,67	Married
Удовица	5241	-	-	2	28	139	488	4584	71,41	Widower
Разведена	1662	2	14	37	200	497	397	515	53,06	Divorced
Непознато	71	-	1	2	3	9	6	50	68,56	Unknown
Звездара	145987	8008	9582	12033	27921	27810	21040	39593	xxx	Zvezdara
Мушко – свега	66286	4018	4680	5665	13120	13157	9749	15897	xxx	Male – all
Неожењен	27470	3988	4548	4793	6703	4067	2073	1298	33,38	Never married
Ожењен	32844	30	106	841	6092	8111	6427	11237	53,47	Married
Удовац	2208	-	-	-	8	40	172	1988	74,67	Widow
Разведен	3322	-	7	21	242	838	967	1247	56,22	Divorced
Непознато	442	-	19	10	75	101	110	127	51,19	Unknown
Женско – свега	79701	3990	4902	6368	14801	14653	11291	23696	xxx	Female – all
Неудата	28005	3941	4613	4788	6404	4229	2349	1681	34,21	Never married
Удата	33956	49	260	1522	7678	8543	6366	9538	50,48	Married
Удовица	10566	-	1	5	45	245	777	9493	73,51	Widower
Разведена	6649	-	9	43	600	1538	1706	2753	56,92	Divorced
Непознато	525	-	19	10	74	98	93	231	57,18	Unknown
Градска	145987	8008	9582	12033	27921	27810	21040	39593	xxx	Urban
Мушко – свега	66286	4018	4680	5665	13120	13157	9749	15897	xxx	Male – all
Неожењен	27470	3988	4548	4793	6703	4067	2073	1298	33,38	Never married
Ожењен	32844	30	106	841	6092	8111	6427	11237	53,47	Married
Удовац	2208	-	-	-	8	40	172	1988	74,67	Widow
Разведен	3322	-	7	21	242	838	967	1247	56,22	Divorced
Непознато	442	-	19	10	75	101	110	127	51,19	Unknown
Женско – свега	79701	3990	4902	6368	14801	14653	11291	23696	xxx	Female – all
Неудата	28005	3941	4613	4788	6404	4229	2349	1681	34,21	Never married
Удата	33956	49	260	1522	7678	8543	6366	9538	50,48	Married
Удовица	10566	-	1	5	45	245	777	9493	73,51	Widower
Разведена	6649	-	9	43	600	1538	1706	2753	56,92	Divorced
Непознато	525	-	19	10	74	98	93	231	57,18	Unknown

Табела 2. Становништво старо 15 и више година према законском брачном статусу, старости и полу, по општинама и градовима (наставак)

Table 2. Population aged 15 and over by legal marital status, age and sex by municipalities and cities (continued)

Регион **Област** *Град* – општина	Укупно	Старост / *Age*							Просечна старост *Average age*	**Region** **Area** *City* – municipality
		15–19	20–24	25–29	30–39	40–49	50–59	60 и више *60 and over*		
Земун	149752	8543	8506	10265	25701	27718	23308	45711	xxx	Zemun
Мушко – свега	69562	4376	4228	5052	12319	13512	11252	18823	xxx	Male – all
Неожењен	26808	4338	4034	4174	6057	4143	2468	1594	34,21	Never married
Ожењен	36303	37	186	846	5917	8360	7503	13454	54,37	Married
Удовац	2726	1	1	-	8	64	202	2450	74,42	Widow
Разведен	3520	-	4	27	307	920	1054	1208	55,18	Divorced
Непознато	205	-	3	5	30	25	25	117	61,81	Unknown
Женско – свега	80190	4167	4278	5213	13382	14206	12056	26888	xxx	Female – all
Неудата	24219	4097	3913	3603	5151	3653	2121	1681	34,34	Never married
Удата	37007	68	348	1523	7530	8823	7435	11280	51,34	Married
Удовица	12464	-	1	4	56	278	942	11183	73,52	Widower
Разведена	6170	2	13	79	621	1416	1533	2506	56,52	Divorced
Непознато	330	-	3	4	24	36	25	238	68,49	Unknown
Градска	139845	7937	7935	9626	24037	26001	21737	42572	xxx	Urban
Мушко – свега	64639	4066	3952	4727	11464	12624	10451	17355	xxx	Male – all
Неожењен	25116	4031	3774	3933	5694	3895	2309	1480	34,23	Never married
Ожењен	33441	34	171	765	5451	7785	6926	12309	54,35	Married
Удовац	2538	1	1	-	8	58	188	2282	74,66	Widow
Разведен	3341	-	3	25	281	861	1004	1167	55,40	Divorced
Непознато	203	-	3	4	30	25	24	117	61,98	Unknown
Женско – свега	75206	3871	3983	4899	12573	13377	11286	25217	xxx	Female – all
Неудата	23052	3805	3655	3458	4937	3511	2055	1631	34,53	Never married
Удата	34143	64	314	1362	6976	8207	6848	10372	51,34	Married
Удовица	11718	-	1	4	51	254	870	10538	73,66	Widower
Разведена	5968	2	11	72	585	1370	1489	2439	56,66	Divorced
Непознато	325	-	2	3	24	35	24	237	68,88	Unknown
Остала	9907	606	571	639	1664	1717	1571	3139	xxx	Other
Мушко – свега	4923	310	276	325	855	888	801	1468	xxx	Male – all
Неожењен	1692	307	260	241	363	248	159	114	34,03	Never married
Ожењен	2862	3	15	81	466	575	577	1145	54,58	Married
Удовац	188	-	-	-	-	6	14	168	71,08	Widow
Разведен	179	-	1	2	26	59	50	41	51,00	Divorced
Непознато	2	-	-	1	-	-	1	-	44,50	Unknown
Женско – свега	4984	296	295	314	809	829	770	1671	xxx	Female – all
Неудата	1167	292	258	145	214	142	66	50	30,58	Never married
Удата	2864	4	34	161	554	616	587	908	51,35	Married
Удовица	746	-	-	-	5	24	72	645	71,32	Widower
Разведена	202	-	2	7	36	46	44	67	52,23	Divorced
Непознато	5	-	1	1	-	1	1	1	43,30	Unknown
Лазаревац	46494	2862	2771	3178	7544	7760	7458	14921	xxx	Lazarevac
Мушко – свега	22473	1473	1429	1629	3780	3917	3532	6713	xxx	Male – all
Неожењен	7594	1465	1341	1236	1563	976	564	449	32,66	Never married
Ожењен	12545	8	83	367	2027	2538	2569	4953	54,49	Married
Удовац	936	-	-	-	3	20	52	861	73,65	Widow
Разведен	1374	-	5	24	185	379	343	438	53,01	Divorced
Непознато	24	-	-	2	2	4	4	12	56,29	Unknown
Женско – свега	24021	1389	1342	1549	3764	3843	3926	8208	xxx	Female – all
Неудата	5501	1357	1115	810	995	623	350	251	30,78	Never married
Удата	12576	29	216	703	2457	2669	2752	3750	50,67	Married
Удовица	4200	-	1	1	23	94	425	3656	71,46	Widower
Разведена	1706	3	10	35	282	452	394	530	52,19	Divorced
Непознато	38	-	-	-	7	5	5	21	63,26	Unknown

Табела 2. Становништво старо 15 и више година према законском брачном статусу, старости и полу, по општинама и градовима (наставак)

Table 2. Population aged 15 and over by legal marital status, age and sex by municipalities and cities (continued)

Регион **Област** *Град* – општина	Укупно	Старост / *Age*							Просечна старост *Average age*	**Region** **Area** *City* – municipality
		15–19	20–24	25–29	30–39	40–49	50–59	60 и више *60 and over*		
Градска	23001	1412	1335	1480	4042	4233	3435	7064	xxx	Urban
Мушко – свега	10835	716	696	742	1948	2085	1585	3063	xxx	Male – all
Неожењен	3554	714	659	570	749	464	232	166	31,81	Never married
Ожењен	6233	2	34	167	1102	1418	1174	2336	53,82	Married
Удовац	394	-	-	-	2	5	23	364	72,76	Widow
Разведен	643	-	3	3	95	196	155	191	52,32	Divorced
Непознато	11	-	-	2	-	2	1	6	54,86	Unknown
Женско – свега	12166	696	639	738	2094	2148	1850	4001	xxx	Female – all
Неудата	2828	684	550	384	528	358	176	148	31,45	Never married
Удата	6343	10	83	338	1377	1435	1226	1874	50,28	Married
Удовица	1866	-	1	1	10	40	186	1628	71,26	Widower
Разведена	1104	2	5	15	176	312	259	335	52,41	Divorced
Непознато	25	-	-	-	3	3	3	16	68,82	Unknown
Остала	23493	1450	1436	1698	3502	3527	4023	7857	xxx	Other
Мушко – свега	11638	757	733	887	1832	1832	1947	3650	xxx	Male – all
Неожењен	4040	751	682	666	814	512	332	283	33,40	Never married
Ожењен	6312	6	49	200	925	1120	1395	2617	55,16	Married
Удовац	542	-	-	-	1	15	29	497	74,29	Widow
Разведен	731	-	2	21	90	183	188	247	53,62	Divorced
Непознато	13	-	-	-	2	2	3	6	57,50	Unknown
Женско – свега	11855	693	703	811	1670	1695	2076	4207	xxx	Female – all
Неудата	2673	673	565	426	467	265	174	103	30,07	Never married
Удата	6233	19	133	365	1080	1234	1526	1876	51,06	Married
Удовица	2334	-	-	-	13	54	239	2028	71,62	Widower
Разведена	602	1	5	20	106	140	135	195	51,77	Divorced
Непознато	13	-	-	-	4	2	2	5	52,58	Unknown
Младеновац	41423	2426	2353	2688	6314	6712	6322	14608	xxx	Mladenovac
Мушко – свега	20017	1255	1151	1347	3282	3377	3090	6515	xxx	Male – all
Неожењен	7234	1244	1084	1055	1607	1035	666	543	34,53	Never married
Ожењен	10550	11	65	279	1540	2046	2015	4594	55,75	Married
Удовац	1033	-	1	-	3	20	56	953	74,88	Widow
Разведен	1191	-	1	12	131	273	352	422	54,83	Divorced
Непознато	9	-	-	1	1	3	1	3	52,94	Unknown
Женско – свега	21406	1171	1202	1341	3032	3335	3232	8093	xxx	Female – all
Неудата	5207	1145	1030	807	928	637	342	318	31,89	Never married
Удата	10680	26	167	509	1906	2268	2148	3656	52,17	Married
Удовица	4049	-	-	1	16	93	381	3558	72,21	Widower
Разведена	1459	-	5	24	181	337	358	554	55,34	Divorced
Непознато	11	-	-	-	1	-	3	7	63,86	Unknown
Градска	18808	1151	1092	1246	3012	3302	2797	6208	xxx	Urban
Мушко – свега	8687	606	529	594	1492	1601	1287	2578	xxx	Male – all
Неожењен	3329	601	503	483	741	488	282	231	34,11	Never married
Ожењен	4401	5	25	107	688	974	817	1785	55,01	Married
Удовац	403	-	-	-	-	7	20	376	75,07	Widow
Разведен	550	-	1	4	62	131	168	184	54,53	Divorced
Непознато	4	-	-	-	1	1	-	2	62,00	Unknown
Женско – свега	10121	545	563	652	1520	1701	1510	3630	xxx	Female – all
Неудата	2780	533	502	423	532	378	197	215	33,47	Never married
Удата	4556	12	59	215	862	1050	875	1483	51,69	Married
Удовица	1772	-	-	1	10	38	173	1550	72,26	Widower
Разведена	1005	-	2	13	116	235	262	377	55,50	Divorced
Непознато	8	-	-	-	-	-	3	5	67,00	Unknown

Табела 2. Становништво старо 15 и више година према законском брачном статусу, старости и полу, по општинама и градовима (наставак)

Table 2. Population aged 15 and over by legal marital status, age and sex by municipalities and cities (continued)

Регион **Област** *Град* – општина	Укупно	Старост / *Age*							Просечна старост *Average age*	**Region** **Area** *City* – municipality
		15–19	20–24	25–29	30–39	40–49	50–59	60 и више *60 and over*		
Остала	22615	1275	1261	1442	3302	3410	3525	8400	xxx	Other
Мушко – свега	11330	649	622	753	1790	1776	1803	3937	xxx	Male – all
Неожењен	3905	643	581	572	866	547	384	312	34,90	Never married
Ожењен	6149	6	40	172	852	1072	1198	2809	56,28	Married
Удовац	630	-	1	-	3	13	36	577	74,75	Widow
Разведен	641	-	-	8	69	142	184	238	55,08	Divorced
Непознато	5	-	-	1	-	2	1	1	45,70	Unknown
Женско – свега	11285	626	639	689	1512	1634	1722	4463	xxx	Female – all
Неудата	2427	612	528	384	396	259	145	103	30,07	Never married
Удата	6124	14	108	294	1044	1218	1273	2173	52,52	Married
Удовица	2277	-	-	-	6	55	208	2008	72,18	Widower
Разведена	454	-	3	11	65	102	96	177	54,99	Divorced
Непознато	3	-	-	-	1	-	-	2	55,50	Unknown
Нови Београд	177773	9001	9566	11318	29927	34209	25668	58084	xxx	Novi Beograd
Мушко – свега	80619	4620	4696	5540	14124	16227	12000	23412	xxx	Male – all
Неожењен	30433	4578	4597	4869	7299	4877	2499	1714	34,14	Never married
Ожењен	42584	40	84	646	6442	10177	8122	17073	55,69	Married
Удовац	3122	-	-	-	8	50	164	2900	76,29	Widow
Разведен	3975	1	5	13	288	968	1134	1566	56,66	Divorced
Непознато	505	1	10	12	87	155	81	159	51,52	Unknown
Женско – свега	97154	4381	4870	5778	15803	17982	13668	34672	xxx	Female – all
Неудата	30401	4309	4650	4516	6673	4982	2813	2458	35,53	Never married
Удата	43651	71	206	1203	8395	10858	8042	14876	52,73	Married
Удовица	14554	-	2	3	34	230	791	13494	75,27	Widower
Разведена	8098	-	7	42	618	1787	1942	3702	58,31	Divorced
Непознато	450	1	5	14	83	125	80	142	52,17	Unknown
Градска	177773	9001	9566	11318	29927	34209	25668	58084	xxx	Urban
Мушко – свега	80619	4620	4696	5540	14124	16227	12000	23412	xxx	Male – all
Неожењен	30433	4578	4597	4869	7299	4877	2499	1714	34,14	Never married
Ожењен	42584	40	84	646	6442	10177	8122	17073	55,69	Married
Удовац	3122	-	-	-	8	50	164	2900	76,29	Widow
Разведен	3975	1	5	13	288	968	1134	1566	56,66	Divorced
Непознато	505	1	10	12	87	155	81	159	51,52	Unknown
Женско – свега	97154	4381	4870	5778	15803	17982	13668	34672	xxx	Female – all
Неудата	30401	4309	4650	4516	6673	4982	2813	2458	35,53	Never married
Удата	43651	71	206	1203	8395	10858	8042	14876	52,73	Married
Удовица	14554	-	2	3	34	230	791	13494	75,27	Widower
Разведена	8098	-	7	42	618	1787	1942	3702	58,31	Divorced
Непознато	450	1	5	14	83	125	80	142	52,17	Unknown
Обреновац	58454	3723	3540	3831	8924	10157	8845	19434	xxx	Obrenovac
Мушко – свега	28427	1888	1818	1985	4484	5200	4296	8756	xxx	Male – all
Неожењен	10399	1869	1716	1523	2098	1548	935	710	34,05	Never married
Ожењен	14935	17	93	436	2200	3168	2806	6215	55,18	Married
Удовац	1305	-	-	-	3	29	77	1196	73,80	Widow
Разведен	1728	-	2	17	167	445	471	626	55,15	Divorced
Непознато	60	2	7	9	16	10	7	9	41,07	Unknown
Женско – свега	30027	1835	1722	1846	4440	4957	4549	10678	xxx	Female – all
Неудата	7620	1792	1476	1054	1403	980	491	424	31,71	Never married
Удата	15070	43	230	742	2763	3314	3120	4858	51,54	Married
Удовица	5295	-	1	-	32	120	448	4694	72,09	Widower
Разведена	2008	-	14	45	236	537	482	694	54,30	Divorced
Непознато	34	-	1	5	6	6	8	8	48,85	Unknown

Табела 2. Становништво старо 15 и више година према законском брачном статусу, старости и полу, по општинама и градовима (наставак)

Table 2. Population aged 15 and over by legal marital status, age and sex by municipalities and cities (continued)

Регион **Област** *Град* – општина	Укупно	Старост / *Age*							Просечна старост *Average age*	**Region** **Area** *City* – municipality
		15–19	20–24	25–29	30–39	40–49	50–59	60 и више *60 and over*		
Градска	21119	1332	1230	1404	3658	3902	2969	6624	xxx	Urban
Мушко – свега	9757	681	611	693	1759	1891	1343	2779	xxx	Male – all
Неожењен	3559	673	572	516	799	525	253	221	33,40	Never married
Ожењен	5132	7	33	165	892	1197	910	1928	53,76	Married
Удовац	434	-	-	-	2	10	15	407	74,59	Widow
Разведен	597	-	-	4	59	154	161	219	55,16	Divorced
Непознато	35	1	6	8	7	5	4	4	38,50	Unknown
Женско – свега	11362	651	619	711	1899	2011	1626	3845	xxx	Female – all
Неудата	3000	636	544	417	610	413	197	183	32,62	Never married
Удата	5343	15	68	269	1143	1251	1009	1588	50,50	Married
Удовица	1906	-	-	-	12	40	155	1699	72,38	Widower
Разведена	1091	-	6	22	131	304	259	369	54,44	Divorced
Непознато	22	-	1	3	3	3	6	6	50,68	Unknown
Остала	37335	2391	2310	2427	5266	6255	5876	12810	xxx	Other
Мушко – свега	18670	1207	1207	1292	2725	3309	2953	5977	xxx	Male – all
Неожењен	6840	1196	1144	1007	1299	1023	682	489	34,40	Never married
Ожењен	9803	10	60	271	1308	1971	1896	4287	55,92	Married
Удовац	871	-	-	-	1	19	62	789	73,41	Widow
Разведен	1131	-	2	13	108	291	310	407	55,14	Divorced
Непознато	25	1	1	1	9	5	3	5	44,66	Unknown
Женско – свега	18665	1184	1103	1135	2541	2946	2923	6833	xxx	Female – all
Неудата	4620	1156	932	637	793	567	294	241	31,12	Never married
Удата	9727	28	162	473	1620	2063	2111	3270	52,11	Married
Удовица	3389	-	1	-	20	80	293	2995	71,92	Widower
Разведена	917	-	8	23	105	233	223	325	54,13	Divorced
Непознато	12	-	-	2	3	3	2	2	45,50	Unknown
Палилула	154469	8914	9458	11983	27834	28005	23596	44679	xxx	Palilula
Мушко – свега	72280	4566	4841	5867	13563	13688	11215	18540	xxx	Male – all
Неожењен	30102	4528	4664	4959	7203	4542	2561	1645	33,94	Never married
Ожењен	34982	33	150	863	5927	8013	7250	12746	54,00	Married
Удовац	2758	-	-	1	14	59	206	2478	73,56	Widow
Разведен	4102	1	4	32	373	993	1150	1549	55,78	Divorced
Непознато	336	4	23	12	46	81	48	122	52,74	Unknown
Женско – свега	82189	4348	4617	6116	14271	14317	12381	26139	xxx	Female – all
Неудата	27274	4264	4256	4437	6200	4021	2224	1872	34,30	Never married
Удата	35676	77	324	1581	7341	8481	7469	10403	50,91	Married
Удовица	11880	2	-	3	52	285	1005	10533	72,90	Widower
Разведена	6895	3	16	86	639	1456	1630	3065	57,32	Divorced
Непознато	464	2	21	9	39	74	53	266	62,76	Unknown
Градска	142932	8186	8719	11145	26067	25997	21558	41260	xxx	Urban
Мушко – свега	66392	4198	4448	5413	12585	12590	10149	17009	xxx	Male – all
Неожењен	27584	4163	4286	4568	6620	4130	2305	1512	33,88	Never married
Ожењен	32266	31	136	806	5581	7452	6589	11671	53,87	Married
Удовац	2491	-	-	-	10	48	183	2250	73,81	Widow
Разведен	3725	-	3	27	330	882	1028	1455	56,11	Divorced
Непознато	326	4	23	12	44	78	44	121	52,88	Unknown
Женско – свега	76540	3988	4271	5732	13482	13407	11409	24251	xxx	Female – all
Неудата	25635	3909	3947	4164	5890	3818	2121	1786	34,48	Never married
Удата	33029	73	291	1479	6915	7908	6802	9561	50,79	Married
Удовица	10899	2	-	3	47	262	891	9694	73,04	Widower
Разведена	6530	2	13	77	592	1354	1543	2949	57,56	Divorced
Непознато	447	2	20	9	38	65	52	261	63,18	Unknown

Табела 2. Становништво старо 15 и више година према законском брачном статусу, старости и полу, по општинама и градовима (наставак)

Table 2. Population aged 15 and over by legal marital status, age and sex by municipalities and cities (continued)

Регион **Област** *Град* – општина	Укупно	Старост / *Age*							Просечна старост *Average age*	**Region** **Area** *City* – municipality
		15–19	20–24	25–29	30–39	40–49	50–59	60 и више *60 and over*		
Остала	11537	728	739	838	1767	2008	2038	3419	xxx	Other
Мушко – свега	5888	368	393	454	978	1098	1066	1531	xxx	Male – all
Неожењен	2518	365	378	391	583	412	256	133	34,60	Never married
Ожењен	2716	2	14	57	346	561	661	1075	55,44	Married
Удовац	267	-	-	1	4	11	23	228	71,26	Widow
Разведен	377	1	1	5	43	111	122	94	52,57	Divorced
Непознато	10	-	-	-	2	3	4	1	48,30	Unknown
Женско – свега	5649	360	346	384	789	910	972	1888	xxx	Female – all
Неудата	1639	355	309	273	310	203	103	86	31,47	Never married
Удата	2647	4	33	102	426	573	667	842	52,37	Married
Удовица	981	-	-	-	5	23	114	839	71,41	Widower
Разведена	365	1	3	9	47	102	87	116	52,98	Divorced
Непознато	17	-	1	-	1	9	1	5	51,85	Unknown
Раковица	89310	5063	5230	6002	13808	16583	14946	27678	xxx	Rakovica
Мушко – свега	41047	2588	2637	2953	6639	7927	7054	11249	xxx	Male – all
Неожењен	15629	2573	2572	2550	3413	2312	1419	790	33,56	Never married
Ожењен	21024	15	58	383	2998	4920	4702	7948	55,47	Married
Удовац	1777	-	-	1	6	30	110	1630	75,87	Widow
Разведен	2380	-	-	14	191	560	772	843	55,95	Divorced
Непознато	237	-	7	5	31	105	51	38	48,74	Unknown
Женско – свега	48263	2475	2593	3049	7169	8656	7892	16429	xxx	Female – all
Неудата	14593	2447	2451	2288	2868	2126	1445	968	34,25	Never married
Удата	21489	27	134	719	3887	5366	4680	6676	52,35	Married
Удовица	7868	-	1	4	35	161	575	7092	73,89	Widower
Разведена	4147	1	2	35	353	972	1153	1631	56,72	Divorced
Непознато	166	-	5	3	26	31	39	62	54,81	Unknown
Градска	89310	5063	5230	6002	13808	16583	14946	27678	xxx	Urban
Мушко – свега	41047	2588	2637	2953	6639	7927	7054	11249	xxx	Male – all
Неожењен	15629	2573	2572	2550	3413	2312	1419	790	33,56	Never married
Ожењен	21024	15	58	383	2998	4920	4702	7948	55,47	Married
Удовац	1777	-	-	1	6	30	110	1630	75,87	Widow
Разведен	2380	-	-	14	191	560	772	843	55,95	Divorced
Непознато	237	-	7	5	31	105	51	38	48,74	Unknown
Женско – свега	48263	2475	2593	3049	7169	8656	7892	16429	xxx	Female – all
Неудата	14593	2447	2451	2288	2868	2126	1445	968	34,25	Never married
Удата	21489	27	134	719	3887	5366	4680	6676	52,35	Married
Удовица	7868	-	1	4	35	161	575	7092	73,89	Widower
Разведена	4147	1	2	35	353	972	1153	1631	56,72	Divorced
Непознато	166	-	5	3	26	31	39	62	54,81	Unknown
Савски венац	31664	1685	1544	1993	5199	5811	4581	10851	xxx	Savski venac
Мушко – свега	14385	859	715	976	2390	2775	2118	4552	xxx	Male – all
Неожењен	5552	852	684	843	1328	932	479	434	35,41	Never married
Ожењен	6859	3	19	111	910	1504	1282	3030	56,69	Married
Удовац	476	-	-	-	-	5	28	443	75,95	Widow
Разведен	843	-	-	3	48	168	207	417	59,04	Divorced
Непознато	655	4	12	19	104	166	122	228	53,20	Unknown
Женско – свега	17279	826	829	1017	2809	3036	2463	6299	xxx	Female – all
Неудата	5704	814	782	805	1300	933	529	541	36,33	Never married
Удата	7073	10	31	194	1321	1641	1354	2522	53,17	Married
Удовица	2372	-	-	-	3	38	130	2201	74,95	Widower
Разведена	1585	-	1	6	101	318	344	815	59,80	Divorced
Непознато	545	2	15	12	84	106	106	220	54,90	Unknown

Табела 2. Становништво старо 15 и више година према законском брачном статусу, старости и полу, по општинама и градовима (наставак)

Table 2. Population aged 15 and over by legal marital status, age and sex by municipalities and cities (continued)

Регион **Област** *Град* – општина	Укупно	Старост / *Age*							Просечна старост *Average age*	**Region** **Area** *City* – municipality
		15–19	20–24	25–29	30–39	40–49	50–59	60 и више *60 and over*		
Градска	31664	1685	1544	1993	5199	5811	4581	10851	xxx	Urban
Мушко – свега	14385	859	715	976	2390	2775	2118	4552	xxx	Male – all
Неожењен	5552	852	684	843	1328	932	479	434	35,41	Never married
Ожењен	6859	3	19	111	910	1504	1282	3030	56,69	Married
Удовац	476	-	-	-	-	5	28	443	75,95	Widow
Разведен	843	-	-	3	48	168	207	417	59,04	Divorced
Непознато	655	4	12	19	104	166	122	228	53,20	Unknown
Женско – свега	17279	826	829	1017	2809	3036	2463	6299	xxx	Female – all
Неудата	5704	814	782	805	1300	933	529	541	36,33	Never married
Удата	7073	10	31	194	1321	1641	1354	2522	53,17	Married
Удовица	2372	-	-	-	3	38	130	2201	74,95	Widower
Разведена	1585	-	1	6	101	318	344	815	59,80	Divorced
Непознато	545	2	15	12	84	106	106	220	54,90	Unknown
Сопот	16559	945	883	1044	2221	2484	2587	6395	xxx	Sopot
Мушко – свега	8252	496	462	541	1177	1287	1329	2960	xxx	Male – all
Неожењен	2972	492	436	417	617	428	303	279	35,58	Never married
Ожењен	4234	4	24	117	510	722	835	2022	57,20	Married
Удовац	463	-	-	-	1	4	33	425	74,54	Widow
Разведен	578	-	2	7	49	131	157	232	56,22	Divorced
Непознато	5	-	-	-	-	2	1	2	59,70	Unknown
Женско – свега	8307	449	421	503	1044	1197	1258	3435	xxx	Female – all
Неудата	1981	441	351	293	361	247	152	136	32,63	Never married
Удата	4096	8	65	192	624	795	862	1550	53,36	Married
Удовица	1731	-	1	-	7	37	138	1548	72,65	Widower
Разведена	497	-	4	18	52	118	104	201	54,63	Divorced
Непознато	2	-	-	-	-	-	2	-	59,50	Unknown
Градска	1697	107	106	132	234	294	287	537	xxx	Urban
Мушко – свега	771	59	49	62	115	128	140	218	xxx	Male – all
Неожењен	286	59	45	48	51	43	21	19	33,11	Never married
Ожењен	388	-	3	13	61	74	94	143	54,42	Married
Удовац	41	-	-	-	-	-	4	37	74,67	Widow
Разведен	55	-	1	1	3	11	21	18	54,30	Divorced
Непознато	1	-	-	-	-	-	-	1	66,50	Unknown
Женско – свега	926	48	57	70	119	166	147	319	xxx	Female – all
Неудата	234	46	47	40	45	26	17	13	31,97	Never married
Удата	404	2	8	26	65	100	89	114	50,70	Married
Удовица	185	-	1	-	2	7	19	156	70,68	Widower
Разведена	103	-	1	4	7	33	22	36	54,39	Divorced
Остала	14862	838	777	912	1987	2190	2300	5858	xxx	Other
Мушко – свега	7481	437	413	479	1062	1159	1189	2742	xxx	Male – all
Неожењен	2686	433	391	369	566	385	282	260	35,84	Never married
Ожењен	3846	4	21	104	449	648	741	1879	57,48	Married
Удовац	422	-	-	-	1	4	29	388	74,52	Widow
Разведен	523	-	1	6	46	120	136	214	56,43	Divorced
Непознато	4	-	-	-	-	2	1	1	58,00	Unknown
Женско – свега	7381	401	364	433	925	1031	1111	3116	xxx	Female – all
Неудата	1747	395	304	253	316	221	135	123	32,72	Never married
Удата	3692	6	57	166	559	695	773	1436	53,65	Married
Удовица	1546	-	-	-	5	30	119	1392	72,89	Widower
Разведена	394	-	3	14	45	85	82	165	54,69	Divorced
Непознато	2	-	-	-	-	-	2	-	59,50	Unknown

Табела 2. Становништво старо 15 и више година према законском брачном статусу, старости и полу, по општинама и градовима (наставак)

Table 2. Population aged 15 and over by legal marital status, age and sex by municipalities and cities (continued)

Регион **Област** *Град* – општина	Укупно	Старост / *Age*							Просечна старост *Average age*	**Region** **Area** *City* – municipality
		15–19	20–24	25–29	30–39	40–49	50–59	60 и више *60 and over*		
Стари град	39153	1714	1886	2458	6603	7254	5584	13654	xxx	Stari grad
Мушко – свега	17466	872	917	1153	3109	3372	2550	5493	xxx	Male – all
Неожењен	7202	868	883	1046	1910	1301	628	566	36,20	Never married
Ожењен	8236	4	23	97	1106	1793	1563	3650	57,24	Married
Удовац	706	-	1	-	3	11	36	655	75,70	Widow
Разведен	1059	-	-	5	61	216	260	517	59,08	Divorced
Непознато	263	-	10	5	29	51	63	105	54,67	Unknown
Женско – свега	21687	842	969	1305	3494	3882	3034	8161	xxx	Female – all
Неудата	7826	837	924	1079	1861	1455	783	887	38,28	Never married
Удата	8296	5	32	205	1455	1948	1529	3122	54,02	Married
Удовица	3057	-	1	-	2	46	147	2861	75,45	Widower
Разведена	2206	-	-	12	151	366	503	1174	60,56	Divorced
Непознато	302	-	12	9	25	67	72	117	54,93	Unknown
Градска	39153	1714	1886	2458	6603	7254	5584	13654	xxx	Urban
Мушко – свега	17466	872	917	1153	3109	3372	2550	5493	xxx	Male – all
Неожењен	7202	868	883	1046	1910	1301	628	566	36,20	Never married
Ожењен	8236	4	23	97	1106	1793	1563	3650	57,24	Married
Удовац	706	-	1	-	3	11	36	655	75,70	Widow
Разведен	1059	-	-	5	61	216	260	517	59,08	Divorced
Непознато	263	-	10	5	29	51	63	105	54,67	Unknown
Женско – свега	21687	842	969	1305	3494	3882	3034	8161	xxx	Female – all
Неудата	7826	837	924	1079	1861	1455	783	887	38,28	Never married
Удата	8296	5	32	205	1455	1948	1529	3122	54,02	Married
Удовица	3057	-	1	-	2	46	147	2861	75,45	Widower
Разведена	2206	-	-	12	151	366	503	1174	60,56	Divorced
Непознато	302	-	12	9	25	67	72	117	54,93	Unknown
Сурчин	37854	2395	2327	2647	6240	6616	5979	11650	xxx	Surčin
Мушко – свега	18557	1217	1182	1335	3143	3442	2969	5269	xxx	Male – all
Неожењен	6856	1203	1125	1023	1463	1034	627	381	33,67	Never married
Ожењен	9922	14	54	300	1553	2146	1978	3877	54,52	Married
Удовац	797	-	1	-	4	20	57	715	73,13	Widow
Разведен	958	-	1	11	115	238	301	292	53,85	Divorced
Непознато	24	-	1	1	8	4	6	4	46,25	Unknown
Женско – свега	19297	1178	1145	1312	3097	3174	3010	6381	xxx	Female – all
Неудата	5153	1153	989	784	944	649	380	254	31,75	Never married
Удата	9932	25	151	493	1944	2145	2063	3111	51,18	Married
Удовица	3036	-	-	2	19	74	294	2647	71,99	Widower
Разведена	1164	-	5	33	187	303	270	366	52,73	Divorced
Непознато	12	-	-	-	3	3	3	3	50,58	Unknown
Градска	23511	1488	1473	1683	4025	4111	3746	6985	xxx	Urban
Мушко – свега	11464	742	760	854	1984	2129	1834	3161	xxx	Male – all
Неожењен	4245	732	722	668	912	618	371	222	33,31	Never married
Ожењен	6165	10	36	181	997	1353	1246	2342	54,13	Married
Удовац	476	-	1	-	3	14	41	417	72,41	Widow
Разведен	559	-	-	5	64	140	172	178	54,08	Divorced
Непознато	19	-	1	-	8	4	4	2	44,61	Unknown
Женско – свега	12047	746	713	829	2041	1982	1912	3824	xxx	Female – all
Неудата	3370	729	616	528	640	435	260	162	32,02	Never married
Удата	6161	17	96	280	1268	1334	1302	1864	50,85	Married
Удовица	1798	-	-	1	15	44	181	1557	72,01	Widower
Разведена	711	-	1	20	116	168	166	240	53,27	Divorced
Непознато	7	-	-	-	2	1	3	1	49,07	Unknown

Табела 2. Становништво старо 15 и више година према законском брачном статусу, старости и полу, по општинама и градовима (наставак)

Table 2. Population aged 15 and over by legal marital status, age and sex by municipalities and cities (continued)

Регион **Област** *Град* – општина	Укупно	Старост / *Age*							Просечна старост *Average age*	**Region** **Area** *City* – municipality
		15–19	20–24	25–29	30–39	40–49	50–59	60 и више *60 and over*		
Остала	14343	907	854	964	2215	2505	2233	4665	xxx	Other
Мушко – свега	7093	475	422	481	1159	1313	1135	2108	xxx	Male – all
Неожењен	2611	471	403	355	551	416	256	159	34,25	Never married
Ожењен	3757	4	18	119	556	793	732	1535	55,17	Married
Удовац	321	-	-	-	1	6	16	298	74,19	Widow
Разведен	399	-	1	6	51	98	129	114	53,53	Divorced
Непознато	5	-	-	1	-	-	2	2	52,50	Unknown
Женско – свега	7250	432	432	483	1056	1192	1098	2557	xxx	Female – all
Неудата	1783	424	373	256	304	214	120	92	31,23	Never married
Удата	3771	8	55	213	676	811	761	1247	51,70	Married
Удовица	1238	-	-	1	4	30	113	1090	71,96	Widower
Разведена	453	-	4	13	71	135	104	126	51,87	Divorced
Непознато	5	-	-	-	1	2	-	2	52,70	Unknown
Чукарица	149602	8366	8764	10134	24750	27328	23035	47225	xxx	Čukarica
Мушко – свега	69236	4312	4419	4933	11954	13109	10885	19624	xxx	Male – all
Неожењен	26724	4278	4279	4236	6256	4014	2231	1430	33,68	Never married
Ожењен	35894	34	129	673	5368	8143	7373	14174	55,35	Married
Удовац	2841	-	-	1	8	40	174	2618	75,12	Widow
Разведен	3625	-	5	12	302	875	1084	1347	56,05	Divorced
Непознато	152	-	6	11	20	37	23	55	52,12	Unknown
Женско – свега	80366	4054	4345	5201	12796	14219	12150	27601	xxx	Female – all
Неудата	24577	3989	4085	3929	5213	3622	2108	1631	34,11	Never married
Удата	36758	60	250	1214	6928	8822	7535	11949	52,25	Married
Удовица	12354	-	1	4	42	265	803	11239	73,74	Widower
Разведена	6481	3	7	51	592	1471	1657	2700	57,00	Divorced
Непознато	196	2	2	3	21	39	47	82	56,56	Unknown
Градска	126101	6925	7355	8525	21307	23206	19441	39342	xxx	Urban
Мушко – свега	57952	3568	3696	4096	10238	11041	9116	16197	xxx	Male – all
Неожењен	22466	3543	3585	3530	5362	3379	1859	1208	33,73	Never married
Ожењен	29926	25	102	547	4592	6866	6170	11624	55,13	Married
Удовац	2326	-	-	-	6	28	139	2153	75,21	Widow
Разведен	3088	-	3	8	260	732	926	1159	56,17	Divorced
Непознато	146	-	6	11	18	36	22	53	52,16	Unknown
Женско – свега	68149	3357	3659	4429	11069	12165	10325	23145	xxx	Female – all
Неудата	21224	3303	3458	3391	4575	3183	1845	1469	34,42	Never married
Удата	30729	50	196	995	5914	7437	6286	9851	52,11	Married
Удовица	10232	-	-	1	32	219	681	9299	73,86	Widower
Разведена	5777	3	3	39	528	1289	1469	2446	57,20	Divorced
Непознато	187	1	2	3	20	37	44	80	56,88	Unknown
Остала	23501	1441	1409	1609	3443	4122	3594	7883	xxx	Other
Мушко – свега	11284	744	723	837	1716	2068	1769	3427	xxx	Male – all
Неожењен	4258	735	694	706	894	635	372	222	33,42	Never married
Ожењен	5968	9	27	126	776	1277	1203	2550	56,45	Married
Удовац	515	-	-	1	2	12	35	465	74,72	Widow
Разведен	537	-	2	4	42	143	158	188	55,35	Divorced
Непознато	6	-	-	-	2	1	1	2	51,17	Unknown
Женско – свега	12217	697	686	772	1727	2054	1825	4456	xxx	Female – all
Неудата	3353	686	627	538	638	439	263	162	32,20	Never married
Удата	6029	10	54	219	1014	1385	1249	2098	52,98	Married
Удовица	2122	-	1	3	10	46	122	1940	73,13	Widower
Разведена	704	-	4	12	64	182	188	254	55,42	Divorced
Непознато	9	1	-	-	1	2	3	2	49,83	Unknown

Табела 2. Становништво старо 15 и више година према законском брачном статусу, старости и полу, по општинама и градовима (наставак)

Table 2. Population aged 15 and over by legal marital status, age and sex by municipalities and cities (continued)

Регион **Област** *Град* – општина	Укупно	Старост / *Age*							Просечна старост *Average age*	**Region** **Area** *City* – municipality
		15–19	20–24	25–29	30–39	40–49	50–59	60 и више *60 and over*		
Насеље Београд	1018129	53842	59304	73040	178105	190352	152085	311401	xxx	**Settlement Beograd**
Мушко – свега	464136	27384	29288	35278	84537	90649	71158	125842	xxx	**Male – all**
Неожењен	184401	27174	28455	30375	44309	28444	15240	10404	34,07	Never married
Ожењен	234302	199	712	4679	37750	55260	47062	88640	54,84	Married
Удовац	17590	1	2	2	65	295	1120	16105	75,35	Widow
Разведен	24860	1	26	132	1941	5888	7193	9679	56,52	Divorced
Непознато	2983	9	93	90	472	762	543	1014	52,62	Unknown
Женско – свега	553993	26458	30016	37762	93568	99703	80927	185559	xxx	**Female – all**
Неудата	181664	26077	28339	28796	40412	28238	16204	13598	35,05	Never married
Удата	240276	364	1540	8510	48465	59054	47030	75313	51,81	Married
Удовица	81135	2	6	21	283	1572	5292	73959	74,36	Widower
Разведена	47782	8	47	364	4003	10238	11845	21277	57,88	Divorced
Непознато	3136	7	84	71	405	601	556	1412	57,40	Unknown
Регион Војводине	1485259	88513	88479	97484	222169	246480	238236	503898	xxx	**Region Vojvodine**
Мушко – свега	714320	45153	45319	50099	113699	125599	116632	217819	xxx	**Male – all**
Неожењен	271109	44780	43399	40268	56408	40031	26242	19981	34,62	Never married
Ожењен	363669	347	1757	9254	52570	73721	74446	151574	55,52	Married
Удовац	33537	3	3	9	132	650	2503	30237	73,51	Widow
Разведен	44814	9	100	509	4336	10910	13207	15743	54,91	Divorced
Непознато	1191	14	60	59	253	287	234	284	48,52	Unknown
Женско – свега	770939	43360	43160	47385	108470	120881	121604	286079	xxx	**Female – all**
Неудата	200128	42616	38268	29259	36065	24952	15135	13833	32,73	Never married
Удата	367250	697	4588	16873	64822	78991	79742	121537	52,15	Married
Удовица	145041	3	9	47	556	2866	12126	129434	72,77	Widower
Разведена	57480	35	276	1169	6916	13902	14432	20750	54,72	Divorced
Непознато	1040	9	19	37	111	170	169	525	60,02	Unknown
Градска	916235	54550	55854	61986	143168	159484	141086	300107	xxx	Urban
Мушко – свега	431472	27653	28293	31264	71433	79409	67728	125692	xxx	**Male – all**
Неожењен	164100	27431	27320	25587	35269	23920	14071	10502	33,88	Never married
Ожењен	219357	204	891	5360	33303	47785	43798	88016	55,15	Married
Удовац	18885	3	2	2	72	411	1348	17047	73,73	Widow
Разведен	28304	6	48	280	2621	7081	8352	9916	55,02	Divorced
Непознато	826	9	32	35	168	212	159	211	49,45	Unknown
Женско – свега	484763	26897	27561	30722	71735	80075	73358	174415	xxx	**Female – all**
Неудата	133138	26508	25214	20138	24913	17300	10023	9042	32,96	Never married
Удата	223038	361	2190	9823	41595	50520	45755	72794	51,97	Married
Удовица	84942	2	3	23	307	1693	6571	76343	73,07	Widower
Разведена	42825	18	139	710	4824	10431	10879	15824	55,17	Divorced
Непознато	820	8	15	28	96	131	130	412	59,97	Unknown
Остала	569024	33963	32625	35498	79001	86996	97150	203791	xxx	**Other**
Мушко – свега	282848	17500	17026	18835	42266	46190	48904	92127	xxx	**Male – all**
Неожењен	107009	17349	16079	14681	21139	16111	12171	9479	35,74	Never married
Ожењен	144312	143	866	3894	19267	25936	30648	63558	56,08	Married
Удовац	14652	-	1	7	60	239	1155	13190	73,22	Widow
Разведен	16510	3	52	229	1715	3829	4855	5827	54,72	Divorced
Непознато	365	5	28	24	85	75	75	73	46,43	Unknown
Женско – свега	286176	16463	15599	16663	36735	40806	48246	111664	xxx	**Female – all**
Неудата	66990	16108	13054	9121	11152	7652	5112	4791	32,26	Never married
Удата	144212	336	2398	7050	23227	28471	33987	48743	52,43	Married
Удовица	60099	1	6	24	249	1173	5555	53091	72,35	Widower
Разведена	14655	17	137	459	2092	3471	3553	4926	53,39	Divorced
Непознато	220	1	4	9	15	39	39	113	60,20	Unknown

Табела 2. Становништво старо 15 и више година према законском брачном статусу, старости и полу, по општинама и градовима (наставак)

Table 2. Population aged 15 and over by legal marital status, age and sex by municipalities and cities (continued)

Регион **Област** *Град* – општина	Укупно	Старост / *Age*							Просечна старост *Average age*	**Region** **Area** *City* – municipality
		15–19	20–24	25–29	30–39	40–49	50–59	60 и више *60 and over*		
Западнобачка област	134120	7559	7043	7482	17859	21083	22877	50217	xxx	**Zapadnobačka oblast**
Мушко – свега	64810	3938	3660	3895	9357	10898	11215	21847	xxx	**Male – all**
Неожењен	23818	3910	3512	3114	4735	3654	2671	2222	35,97	Never married
Ожењен	33046	28	136	740	4185	6128	6945	14884	56,76	Married
Удовац	3427	-	1	-	25	47	232	3122	73,68	Widow
Разведен	4452	-	9	38	402	1052	1347	1604	55,35	Divorced
Непознато	67	-	2	3	10	17	20	15	49,89	Unknown
Женско – свега	69310	3621	3383	3587	8502	10185	11662	28370	xxx	**Female – all**
Неудата	15859	3552	2938	2039	2628	1973	1341	1388	33,62	Never married
Удата	33362	67	416	1425	5159	6736	7768	11791	53,17	Married
Удовица	14858	-	-	3	56	243	1211	13345	73,04	Widower
Разведена	5179	2	29	118	653	1221	1329	1827	54,43	Divorced
Непознато	52	-	-	2	6	12	13	19	55,88	Unknown
Градска	74398	4357	3927	4170	10219	12292	12512	26921	xxx	Urban
Мушко – свега	35303	2293	2010	2152	5199	6155	6051	11443	xxx	**Male – all**
Неожењен	12884	2282	1949	1737	2580	1942	1331	1063	35,11	Never married
Ожењен	17963	11	55	391	2374	3518	3812	7802	56,48	Married
Удовац	1789	-	-	-	9	27	107	1646	74,27	Widow
Разведен	2618	-	4	21	231	654	787	921	55,15	Divorced
Непознато	49	-	2	3	5	14	14	11	49,64	Unknown
Женско – свега	39095	2064	1917	2018	5020	6137	6461	15478	xxx	**Female – all**
Неудата	9496	2037	1722	1200	1606	1269	817	845	34,07	Never married
Удата	18231	27	177	744	2964	3874	4095	6350	53,05	Married
Удовица	7744	-	-	1	30	126	605	6982	73,25	Widower
Разведена	3587	-	18	72	415	861	932	1289	54,78	Divorced
Непознато	37	-	-	1	5	7	12	12	55,53	Unknown
Остала	59722	3202	3116	3312	7640	8791	10365	23296	xxx	**Other**
Мушко – свега	29507	1645	1650	1743	4158	4743	5164	10404	xxx	**Male – all**
Неожењен	10934	1628	1563	1377	2155	1712	1340	1159	36,98	Never married
Ожењен	15083	17	81	349	1811	2610	3133	7082	57,11	Married
Удовац	1638	-	1	-	16	20	125	1476	73,04	Widow
Разведен	1834	-	5	17	171	398	560	683	55,62	Divorced
Непознато	18	-	-	-	5	3	6	4	50,56	Unknown
Женско – свега	30215	1557	1466	1569	3482	4048	5201	12892	xxx	**Female – all**
Неудата	6363	1515	1216	839	1022	704	524	543	32,94	Never married
Удата	15131	40	239	681	2195	2862	3673	5441	53,31	Married
Удовица	7114	-	-	2	26	117	606	6363	72,81	Widower
Разведена	1592	2	11	46	238	360	397	538	53,65	Divorced
Непознато	15	-	-	1	1	5	1	7	56,77	Unknown
Сомбор	*61693*	*3442*	*3132*	*3465*	*7961*	*9899*	*10626*	*23168*	*xxx*	*Sombor*
Мушко – свега	*29631*	*1782*	*1639*	*1796*	*4136*	*5041*	*5188*	*10049*	*xxx*	*Male – all*
Неожењен	10687	1772	1576	1449	2021	1676	1191	1002	35,93	Never married
Ожењен	15208	10	54	327	1927	2832	3219	6839	56,81	Married
Удовац	1553	-	1	-	12	21	96	1423	73,96	Widow
Разведен	2143	-	6	18	169	502	673	775	55,67	Divorced
Непознато	40	-	2	2	7	10	9	10	48,40	Unknown
Женско – свега	*32062*	*1660*	*1493*	*1669*	*3825*	*4858*	*5438*	*13119*	*xxx*	*Female – all*
Неудата	7283	1628	1316	957	1193	954	611	624	33,68	Never married
Удата	15375	31	168	666	2310	3183	3577	5440	53,30	Married
Удовица	6759	-	-	-	25	93	531	6110	73,43	Widower
Разведена	2616	1	9	45	291	625	709	936	55,08	Divorced
Непознато	29	-	-	1	6	3	10	9	53,57	Unknown

Табела 2. Становништво старо 15 и више година према законском брачном статусу, старости и полу, по општинама и градовима (наставак)

Table 2. Population aged 15 and over by legal marital status, age and sex by municipalities and cities (continued)

Регион **Област** *Град* – општина	Укупно	Старост / *Age*							Просечна старост *Average age*	**Region** **Area** *City* – municipality
		15–19	20–24	25–29	30–39	40–49	50–59	60 и више *60 and over*		
Градска	*36118*	*2064*	*1847*	*2062*	*4892*	*6117*	*6136*	*13000*	*xxx*	*Urban*
Мушко – свега	*17045*	*1088*	*944*	*1074*	*2468*	*3029*	*2943*	*5499*	*xxx*	*Male – all*
Неожењен	6013	1083	919	879	1147	927	594	464	34,73	Never married
Ожењен	8834	5	21	183	1219	1744	1873	3789	56,36	Married
Удовац	847	-	-	-	5	12	54	776	74,58	Widow
Разведен	1318	-	2	10	92	337	414	463	55,58	Divorced
Непознато	33	-	2	2	5	9	8	7	47,68	Unknown
Женско – свега	*19073*	*976*	*903*	*988*	*2424*	*3088*	*3193*	*7501*	*xxx*	*Female – all*
Неудата	4533	960	820	585	746	626	380	416	34,24	Never married
Удата	8956	16	80	372	1464	1943	1983	3098	53,04	Married
Удовица	3644	-	-	-	13	53	285	3293	73,48	Widower
Разведена	1915	-	3	30	196	464	535	687	55,34	Divorced
Непознато	25	-	-	1	5	2	10	7	53,54	Unknown
Остала	*25575*	*1378*	*1285*	*1403*	*3069*	*3782*	*4490*	*10168*	*xxx*	*Other*
Мушко – свега	*12586*	*694*	*695*	*722*	*1668*	*2012*	*2245*	*4550*	*xxx*	*Male – all*
Неожењен	4674	689	657	570	874	749	597	538	37,48	Never married
Ожењен	6374	5	33	144	708	1088	1346	3050	57,43	Married
Удовац	706	-	1	-	7	9	42	647	73,23	Widow
Разведен	825	-	4	8	77	165	259	312	55,81	Divorced
Непознато	7	-	-	-	2	1	1	3	51,79	Unknown
Женско – свега	*12989*	*684*	*590*	*681*	*1401*	*1770*	*2245*	*5618*	*xxx*	*Female – all*
Неудата	2750	668	496	372	447	328	231	208	32,74	Never married
Удата	6419	15	88	294	846	1240	1594	2342	53,65	Married
Удовица	3115	-	-	-	12	40	246	2817	73,38	Widower
Разведена	701	1	6	15	95	161	174	249	54,38	Divorced
Непознато	4	-	-	-	1	1	-	2	53,75	Unknown
Апатин	20210	1117	1015	1057	2606	3127	3390	7898	xxx	Apatin
Мушко – свега	9715	578	519	536	1321	1658	1645	3458	xxx	Male – all
Неожењен	3464	577	489	417	685	534	406	356	36,58	Never married
Ожењен	4998	1	28	113	563	948	990	2355	57,21	Married
Удовац	530	-	-	-	4	8	41	477	73,47	Widow
Разведен	709	-	2	6	68	162	204	267	55,63	Divorced
Непознато	14	-	-	-	1	6	4	3	51,29	Unknown
Женско – свега	10495	539	496	521	1285	1469	1745	4440	xxx	Female – all
Неудата	2304	523	430	283	401	271	197	199	33,52	Never married
Удата	5069	16	59	209	774	966	1151	1894	53,56	Married
Удовица	2321	-	-	1	11	35	196	2078	72,95	Widower
Разведена	792	-	7	27	99	193	199	267	53,97	Divorced
Непознато	9	-	-	1	-	4	2	2	51,72	Unknown
Градска	12609	713	639	715	1757	2022	2036	4727	xxx	Urban
Мушко – свега	6001	378	320	361	873	1047	976	2046	xxx	Male – all
Неожењен	2168	378	305	280	436	327	228	214	35,96	Never married
Ожењен	3018	-	13	76	383	590	597	1359	56,45	Married
Удовац	322	-	-	-	1	5	21	295	73,95	Widow
Разведен	483	-	2	5	53	120	128	175	54,85	Divorced
Непознато	10	-	-	-	-	5	2	3	52,40	Unknown
Женско – свега	6608	335	319	354	884	975	1060	2681	xxx	Female – all
Неудата	1572	327	278	188	301	200	135	143	34,29	Never married
Удата	3078	8	34	149	507	602	672	1106	52,86	Married
Удовица	1372	-	-	1	8	24	112	1227	73,00	Widower
Разведена	582	-	7	16	68	147	140	204	54,19	Divorced
Непознато	4	-	-	-	-	2	1	1	52,50	Unknown

Табела 2. Становништво старо 15 и више година према законском брачном статусу, старости и полу, по општинама и градовима (наставак)

Table 2. Population aged 15 and over by legal marital status, age and sex by municipalities and cities (continued)

Регион **Област** *Град* – општина	Укупно	Старост / *Age*							Просечна старост *Average age*	**Region** **Area** *City* – municipality
		15–19	20–24	25–29	30–39	40–49	50–59	60 и више *60 and over*		
Остала	7601	404	376	342	849	1105	1354	3171	xxx	Other
Мушко – свега	3714	200	199	175	448	611	669	1412	xxx	Male – all
Неожењен	1296	199	184	137	249	207	178	142	37,62	Never married
Ожењен	1980	1	15	37	180	358	393	996	58,36	Married
Удовац	208	-	-	-	3	3	20	182	72,72	Widow
Разведен	226	-	-	1	15	42	76	92	57,31	Divorced
Непознато	4	-	-	-	1	1	2	-	48,50	Unknown
Женско – свега	3887	204	177	167	401	494	685	1759	xxx	Female – all
Неудата	732	196	152	95	100	71	62	56	31,85	Never married
Удата	1991	8	25	60	267	364	479	788	54,63	Married
Удовица	949	-	-	-	3	11	84	851	72,87	Widower
Разведена	210	-	-	11	31	46	59	63	53,36	Divorced
Непознато	5	-	-	1	-	2	1	1	51,10	Unknown
Кула	30688	1853	1790	1708	4274	4761	5203	11099	xxx	Kula
Мушко – свега	14862	954	930	906	2263	2462	2571	4776	xxx	Male – all
Неожењен	5954	946	908	741	1245	874	685	555	36,04	Never married
Ожењен	7234	8	22	155	921	1367	1556	3205	56,76	Married
Удовац	743	-	-	-	5	8	50	680	73,87	Widow
Разведен	925	-	-	9	91	213	276	336	54,97	Divorced
Непознато	6	-	-	1	1	-	4	-	48,17	Unknown
Женско – свега	15826	899	860	802	2011	2299	2632	6323	xxx	Female – all
Неудата	4082	892	761	498	668	499	380	384	34,08	Never married
Удата	7294	7	91	272	1173	1503	1722	2526	53,07	Married
Удовица	3360	-	-	-	9	62	268	3021	72,96	Widower
Разведена	1081	-	8	32	161	232	261	387	53,89	Divorced
Непознато	9	-	-	-	-	3	1	5	66,50	Unknown
Градска	19143	1206	1104	1019	2601	3070	3264	6879	xxx	Urban
Мушко – свега	9180	623	576	530	1362	1545	1627	2917	xxx	Male – all
Неожењен	3644	620	568	434	769	516	426	311	35,55	Never married
Ожењен	4472	3	8	90	532	881	992	1966	56,97	Married
Удовац	460	-	-	-	3	7	24	426	74,45	Widow
Разведен	600	-	-	5	58	141	182	214	55,02	Divorced
Непознато	4	-	-	1	-	-	3	-	50,25	Unknown
Женско – свега	9963	583	528	489	1239	1525	1637	3962	xxx	Female – all
Неудата	2625	581	483	325	425	340	245	226	33,90	Never married
Удата	4514	2	38	143	706	984	1065	1576	53,44	Married
Удовица	2069	-	-	-	4	34	149	1882	73,32	Widower
Разведена	750	-	7	21	104	166	177	275	54,06	Divorced
Непознато	5	-	-	-	-	1	1	3	68,30	Unknown
Остала	11545	647	686	689	1673	1691	1939	4220	xxx	Other
Мушко – свега	5682	331	354	376	901	917	944	1859	xxx	Male – all
Неожењен	2310	326	340	307	476	358	259	244	36,81	Never married
Ожењен	2762	5	14	65	389	486	564	1239	56,40	Married
Удовац	283	-	-	-	2	1	26	254	72,95	Widow
Разведен	325	-	-	4	33	72	94	122	54,88	Divorced
Непознато	2	-	-	-	1	-	1	-	44,00	Unknown
Женско – свега	5863	316	332	313	772	774	995	2361	xxx	Female – all
Неудата	1457	311	278	173	243	159	135	158	34,40	Never married
Удата	2780	5	53	129	467	519	657	950	52,48	Married
Удовица	1291	-	-	-	5	28	119	1139	72,37	Widower
Разведена	331	-	1	11	57	66	84	112	53,52	Divorced
Непознато	4	-	-	-	-	2	-	2	64,25	Unknown

Табела 2. Становништво старо 15 и више година према законском брачном статусу, старости и полу, по општинама и градовима (наставак)

Table 2. Population aged 15 and over by legal marital status, age and sex by municipalities and cities (continued)

Регион **Област** *Град* – општина	Укупно	Старост / *Age*							Просечна старост *Average age*	**Region** **Area** *City* – municipality
		15–19	20–24	25–29	30–39	40–49	50–59	60 и више *60 and over*		
Оџаци	21529	1147	1106	1252	3018	3296	3658	8052	xxx	Odžaci
Мушко – свега	10602	624	572	657	1637	1737	1811	3564	xxx	Male – all
Неожењен	3713	615	539	507	784	570	389	309	35,42	Never married
Ожењен	5606	9	32	145	774	981	1180	2485	56,26	Married
Удовац	601	-	-	-	4	10	45	542	72,90	Widow
Разведен	675	-	1	5	74	175	194	226	54,53	Divorced
Непознато	7	-	-	-	1	1	3	2	57,07	Unknown
Женско – свега	10927	523	534	595	1381	1559	1847	4488	xxx	Female – all
Неудата	2190	509	431	301	366	249	153	181	32,68	Never married
Удата	5624	13	98	278	902	1084	1318	1931	52,59	Married
Удовица	2418	-	-	2	11	53	216	2136	72,14	Widower
Разведена	690	1	5	14	102	171	160	237	53,35	Divorced
Непознато	5	-	-	-	-	2	-	3	57,70	Unknown
Градска	6528	374	337	374	969	1083	1076	2315	xxx	Urban
Мушко – свега	3077	204	170	187	496	534	505	981	xxx	Male – all
Неожењен	1059	201	157	144	228	172	83	74	34,06	Never married
Ожењен	1639	3	13	42	240	303	350	688	55,78	Married
Удовац	160	-	-	-	-	3	8	149	72,78	Widow
Разведен	217	-	-	1	28	56	63	69	53,59	Divorced
Непознато	2	-	-	-	-	-	1	1	67,00	Unknown
Женско – свега	3451	170	167	187	473	549	571	1334	xxx	Female – all
Неудата	766	169	141	102	134	103	57	60	33,22	Never married
Удата	1683	1	25	80	287	345	375	570	52,42	Married
Удовица	659	-	-	-	5	15	59	580	72,26	Widower
Разведена	340	-	1	5	47	84	80	123	54,25	Divorced
Непознато	3	-	-	-	-	2	-	1	54,83	Unknown
Остала	15001	773	769	878	2049	2213	2582	5737	xxx	Other
Мушко – свега	7525	420	402	470	1141	1203	1306	2583	xxx	Male – all
Неожењен	2654	414	382	363	556	398	306	235	35,96	Never married
Ожењен	3967	6	19	103	534	678	830	1797	56,46	Married
Удовац	441	-	-	-	4	7	37	393	72,95	Widow
Разведен	458	-	1	4	46	119	131	157	54,98	Divorced
Непознато	5	-	-	-	1	1	2	1	53,10	Unknown
Женско – свега	7476	353	367	408	908	1010	1276	3154	xxx	Female – all
Неудата	1424	340	290	199	232	146	96	121	32,39	Never married
Удата	3941	12	73	198	615	739	943	1361	52,66	Married
Удовица	1759	-	-	2	6	38	157	1556	72,10	Widower
Разведена	350	1	4	9	55	87	80	114	52,48	Divorced
Непознато	2	-	-	-	-	-	-	2	62,00	Unknown
Јужнобанатска област	222808	13536	12684	13875	32188	36857	35509	78159	xxx	**Južnobanatska oblast**
Мушко – свега	108368	6917	6575	7231	16622	18880	17625	34518	xxx	**Male – all**
Неожењен	42442	6853	6275	5980	9051	6887	4249	3147	35,10	Never married
Ожењен	53539	61	273	1174	6951	10243	11019	23818	56,38	Married
Удовац	5586	3	2	1	17	103	369	5091	73,68	Widow
Разведен	6582	-	20	68	572	1584	1949	2389	55,25	Divorced
Непознато	219	-	5	8	31	63	39	73	51,61	Unknown
Женско – свега	114440	6619	6109	6644	15566	17977	17884	43641	xxx	**Female – all**
Неудата	30636	6478	5400	4289	5886	4183	2351	2049	33,03	Never married
Удата	53688	135	669	2177	8630	11266	11691	19120	52,99	Married
Удовица	21941	2	3	6	84	477	1856	19513	72,66	Widower
Разведена	7999	3	33	165	948	2011	1958	2881	54,66	Divorced
Непознато	176	1	4	7	18	40	28	78	56,24	Unknown

Табела 2. Становништво старо 15 и више година према законском брачном статусу, старости и полу, по општинама и градовима (наставак)

Table 2. Population aged 15 and over by legal marital status, age and sex by municipalities and cities (continued)

Регион **Област** *Град* – општина	Укупно	Старост / *Age*							Просечна старост *Average age*	**Region** **Area** *City* – municipality
		15–19	20–24	25–29	30–39	40–49	50–59	60 и више *60 and over*		
Градска	131813	7871	7374	8242	19803	23137	20280	45106	xxx	Urban
Мушко – свега	62659	3987	3800	4213	9963	11517	9836	19343	xxx	**Male – all**
Неожењен	24020	3955	3661	3523	5311	3873	2127	1570	34,38	Never married
Ожењен	31403	29	121	645	4289	6522	6236	13561	56,05	Married
Удовац	2968	3	2	1	10	60	210	2682	73,54	Widow
Разведен	4097	-	11	38	327	1009	1232	1480	55,48	Divorced
Непознато	171	-	5	6	26	53	31	50	50,37	Unknown
Женско – свега	69154	3884	3574	4029	9840	11620	10444	25763	xxx	**Female – all**
Неудата	18812	3814	3259	2658	3734	2702	1413	1232	33,20	Never married
Удата	31766	65	291	1264	5374	7058	6568	11146	52,78	Married
Удовица	12498	2	1	2	43	270	1002	11178	72,84	Widower
Разведена	5958	3	20	100	673	1561	1441	2160	54,81	Divorced
Непознато	120	-	3	5	16	29	20	47	54,41	Unknown
Остала	90995	5665	5310	5633	12385	13720	15229	33053	xxx	**Other**
Мушко – свега	45709	2930	2775	3018	6659	7363	7789	15175	xxx	**Male – all**
Неожењен	18422	2898	2614	2457	3740	3014	2122	1577	36,03	Never married
Ожењен	22136	32	152	529	2662	3721	4783	10257	56,85	Married
Удовац	2618	-	-	-	7	43	159	2409	73,84	Widow
Разведен	2485	-	9	30	245	575	717	909	54,87	Divorced
Непознато	48	-	-	2	5	10	8	23	56,06	Unknown
Женско – свега	45286	2735	2535	2615	5726	6357	7440	17878	xxx	**Female – all**
Неудата	11824	2664	2141	1631	2152	1481	938	817	32,75	Never married
Удата	21922	70	378	913	3256	4208	5123	7974	53,29	Married
Удовица	9443	-	2	4	41	207	854	8335	72,42	Widower
Разведена	2041	-	13	65	275	450	517	721	54,24	Divorced
Непознато	56	1	1	2	2	11	8	31	60,18	Unknown
Панчево	*98673*	*5871*	*5541*	*6300*	*15146*	*17253*	*15371*	*33191*	*xxx*	*Pančevo*
Мушко – свега	*47475*	*2978*	*2832*	*3233*	*7666*	*8680*	*7555*	*14531*	*xxx*	*Male – all*
Неожењен	18121	2949	2725	2705	3985	2921	1659	1177	34,47	Never married
Ожењен	24008	26	94	494	3376	4929	4844	10245	55,87	Married
Удовац	2281	3	2	1	10	45	159	2061	73,75	Widow
Разведен	2904	-	7	28	268	739	864	998	54,97	Divorced
Непознато	161	-	4	5	27	46	29	50	50,83	Unknown
Женско – свега	*51198*	*2893*	*2709*	*3067*	*7480*	*8573*	*7816*	*18660*	*xxx*	*Female – all*
Неудата	13884	2842	2441	2036	2758	1939	1049	819	32,84	Never married
Удата	24235	48	247	953	4209	5397	5036	8345	52,59	Married
Удовица	9037	2	1	2	39	192	745	8056	72,75	Widower
Разведена	3937	-	16	70	464	1022	967	1398	54,59	Divorced
Непознато	105	1	4	6	10	23	19	42	53,74	Unknown
Градска	*73788*	*4412*	*4155*	*4757*	*11533*	*13297*	*11324*	*24310*	*xxx*	*Urban*
Мушко – свега	*35028*	*2220*	*2133*	*2415*	*5779*	*6564*	*5486*	*10431*	*xxx*	*Male – all*
Неожењен	13402	2199	2059	2027	3007	2142	1150	818	34,13	Never married
Ожењен	17622	18	62	360	2546	3778	3529	7329	55,58	Married
Удовац	1587	3	2	1	7	35	111	1428	73,75	Widow
Разведен	2284	-	6	23	196	568	673	818	55,45	Divorced
Непознато	133	-	4	4	23	41	23	38	50,12	Unknown
Женско – свега	*38760*	*2192*	*2022*	*2342*	*5754*	*6733*	*5838*	*13879*	*xxx*	*Female – all*
Неудата	10776	2158	1856	1583	2182	1546	827	624	33,00	Never married
Удата	17856	32	149	700	3160	4130	3638	6047	52,42	Married
Удовица	6618	2	1	1	23	144	525	5922	72,93	Widower
Разведена	3434	-	13	54	381	897	834	1255	54,92	Divorced
Непознато	76	-	3	4	8	16	14	31	54,21	Unknown

Табела 2. Становништво старо 15 и више година према законском брачном статусу, старости и полу, по општинама и градовима (наставак)

Table 2. Population aged 15 and over by legal marital status, age and sex by municipalities and cities (continued)

Регион **Област** *Град* – општина	Укупно	Старост / *Age*							Просечна старост *Average age*	**Region** **Area** *City* – municipality
		15–19	20–24	25–29	30–39	40–49	50–59	60 и више *60 and over*		
Остала	*24885*	*1459*	*1386*	*1543*	*3613*	*3956*	*4047*	*8881*	*xxx*	*Other*
Мушко – свега	*12447*	*758*	*699*	*818*	*1887*	*2116*	*2069*	*4100*	*xxx*	*Male – all*
Неожењен	4719	750	666	678	978	779	509	359	35,45	Never married
Ожењен	6386	8	32	134	830	1151	1315	2916	56,66	Married
Удовац	694	-	-	-	3	10	48	633	73,77	Widow
Разведен	620	-	1	5	72	171	191	180	53,21	Divorced
Непознато	28	-	-	1	4	5	6	12	54,21	Unknown
Женско – свега	*12438*	*701*	*687*	*725*	*1726*	*1840*	*1978*	*4781*	*xxx*	*Female – all*
Неудата	3108	684	585	453	576	393	222	195	32,31	Never married
Удата	6379	16	98	253	1049	1267	1398	2298	53,05	Married
Удовица	2419	-	-	1	16	48	220	2134	72,27	Widower
Разведена	503	-	3	16	83	125	133	143	52,33	Divorced
Непознато	29	1	1	2	2	7	5	11	52,50	Unknown
Алибунар	14696	892	801	962	1972	2067	2467	5535	xxx	Alibunar
Мушко – свега	7315	460	418	505	1071	1096	1233	2532	xxx	Male – all
Неожењен	2930	456	400	427	607	454	304	282	36,10	Never married
Ожењен	3501	4	15	74	426	561	757	1664	57,40	Married
Удовац	465	-	-	-	1	9	24	431	74,45	Widow
Разведен	417	-	3	4	37	71	148	154	55,54	Divorced
Непознато	2	-	-	-	-	1	-	1	57,50	Unknown
Женско – свега	7381	432	383	457	901	971	1234	3003	xxx	Female – all
Неудата	1909	424	341	290	356	206	146	146	32,83	Never married
Удата	3465	8	39	157	492	638	839	1292	53,80	Married
Удовица	1604	-	-	-	7	33	152	1412	73,12	Widower
Разведена	401	-	3	10	46	94	97	151	55,16	Divorced
Непознато	2	-	-	-	-	-	-	2	76,00	Unknown
Градска	6111	336	310	388	895	861	1023	2298	xxx	Urban
Мушко – свега	2986	161	164	200	462	456	489	1054	xxx	Male – all
Неожењен	1142	161	159	169	239	168	118	128	36,59	Never married
Ожењен	1441	-	5	30	204	248	284	670	56,85	Married
Удовац	189	-	-	-	-	5	8	176	74,31	Widow
Разведен	213	-	-	1	19	35	79	79	56,21	Divorced
Непознато	1	-	-	-	-	-	-	1	67,50	Unknown
Женско – свега	3125	175	146	188	433	405	534	1244	xxx	Female – all
Неудата	806	173	138	113	157	86	72	67	33,59	Never married
Удата	1430	2	7	71	249	247	354	500	52,95	Married
Удовица	654	-	-	-	3	11	52	588	73,15	Widower
Разведена	234	-	1	4	24	61	56	88	55,36	Divorced
Непознато	1	-	-	-	-	-	-	1	80,50	Unknown
Остала	8585	556	491	574	1077	1206	1444	3237	xxx	Other
Мушко – свега	4329	299	254	305	609	640	744	1478	xxx	Male – all
Неожењен	1788	295	241	258	368	286	186	154	35,78	Never married
Ожењен	2060	4	10	44	222	313	473	994	57,79	Married
Удовац	276	-	-	-	1	4	16	255	74,55	Widow
Разведен	204	-	3	3	18	36	69	75	54,85	Divorced
Непознато	1	-	-	-	-	1	-	-	47,50	Unknown
Женско – свега	4256	257	237	269	468	566	700	1759	xxx	Female – all
Неудата	1103	251	203	177	199	120	74	79	32,27	Never married
Удата	2035	6	32	86	243	391	485	792	54,40	Married
Удовица	950	-	-	-	4	22	100	824	73,10	Widower
Разведена	167	-	2	6	22	33	41	63	54,87	Divorced
Непознато	1	-	-	-	-	-	-	1	71,50	Unknown

Табела 2. Становништво старо 15 и више година према законском брачном статусу, старости и полу, по општинама и градовима (наставак)

Table 2. Population aged 15 and over by legal marital status, age and sex by municipalities and cities (continued)

Регион **Област** *Град* – општина	Укупно	Старост / *Age*							Просечна старост *Average age*	**Region** **Area** *City* – municipality
		15–19	20–24	25–29	30–39	40–49	50–59	60 и више *60 and over*		
Бела Црква	12498	821	716	753	1571	1934	1976	4727	xxx	Bela Crkva
Мушко – свега	6161	439	361	423	845	1004	966	2123	xxx	Male – all
Неожењен	2529	436	340	347	501	437	275	193	35,38	Never married
Ожењен	2910	3	20	73	315	488	553	1458	57,84	Married
Удовац	351	-	-	-	2	10	22	317	71,67	Widow
Разведен	369	-	1	3	27	69	116	153	56,70	Divorced
Непознато	2	-	-	-	-	-	-	2	73,50	Unknown
Женско – свега	6337	382	355	330	726	930	1010	2604	xxx	Female – all
Неудата	1717	373	307	204	302	264	143	124	33,62	Never married
Удата	2898	9	48	122	386	545	639	1149	54,03	Married
Удовица	1326	-	-	-	2	23	116	1185	72,37	Widower
Разведена	394	-	-	4	36	98	112	144	55,54	Divorced
Непознато	2	-	-	-	-	-	-	2	72,00	Unknown
Градска	6488	394	379	360	820	1066	965	2504	xxx	Urban
Мушко – свега	3121	224	192	204	428	533	460	1080	xxx	Male – all
Неожењен	1294	222	185	172	258	241	125	91	34,93	Never married
Ожењен	1429	2	6	31	157	246	252	735	58,34	Married
Удовац	179	-	-	-	1	5	15	158	71,14	Widow
Разведен	219	-	1	1	12	41	68	96	57,39	Divorced
Женско – свега	3367	170	187	156	392	533	505	1424	xxx	Female – all
Неудата	931	167	170	100	176	167	75	76	34,82	Never married
Удата	1434	3	17	54	190	275	290	605	54,81	Married
Удовица	705	-	-	-	-	14	55	636	72,52	Widower
Разведена	295	-	-	2	26	77	85	105	55,40	Divorced
Непознато	2	-	-	-	-	-	-	2	72,00	Unknown
Остала	6010	427	337	393	751	868	1011	2223	xxx	Other
Мушко – свега	3040	215	169	219	417	471	506	1043	xxx	Male – all
Неожењен	1235	214	155	175	243	196	150	102	35,86	Never married
Ожењен	1481	1	14	42	158	242	301	723	57,37	Married
Удовац	172	-	-	-	1	5	7	159	72,23	Widow
Разведен	150	-	-	2	15	28	48	57	55,71	Divorced
Непознато	2	-	-	-	-	-	-	2	73,50	Unknown
Женско – свега	2970	212	168	174	334	397	505	1180	xxx	Female – all
Неудата	786	206	137	104	126	97	68	48	32,20	Never married
Удата	1464	6	31	68	196	270	349	544	53,28	Married
Удовица	621	-	-	-	2	9	61	549	72,19	Widower
Разведена	99	-	-	2	10	21	27	39	55,97	Divorced
Вршац	*38853*	*2414*	*2242*	*2380*	*5420*	*6685*	*5951*	*13761*	*xxx*	*Vršac*
Мушко – свега	*18512*	*1227*	*1170*	*1231*	*2721*	*3280*	*2935*	*5948*	*xxx*	*Male – all*
Неожењен	7154	1216	1110	1007	1544	1121	648	508	34,55	Never married
Ожењен	9178	11	56	212	1075	1834	1882	4108	56,65	Married
Удовац	923	-	-	-	2	14	54	853	74,00	Widow
Разведен	1216	-	3	10	96	298	343	466	55,55	Divorced
Непознато	41	-	1	2	4	13	8	13	50,82	Unknown
Женско – свега	*20341*	*1187*	*1072*	*1149*	*2699*	*3405*	*3016*	*7813*	*xxx*	*Female – all*
Неудата	5643	1148	941	749	1106	876	408	415	33,63	Never married
Удата	9228	36	122	364	1387	2019	1927	3373	53,26	Married
Удовица	3839	-	1	1	11	78	316	3432	72,80	Widower
Разведена	1593	3	8	34	188	419	362	579	54,57	Divorced
Непознато	38	-	-	1	7	13	3	14	53,24	Unknown

Табела 2. Становништво старо 15 и више година према законском брачном статусу, старости и полу, по општинама и градовима (наставак)

Table 2. Population aged 15 and over by legal marital status, age and sex by municipalities and cities (continued)

Регион **Област** *Град* – општина	Укупно	Старост / *Age*							Просечна старост *Average age*	**Region** **Area** *City* – municipality
		15–19	20–24	25–29	30–39	40–49	50–59	60 и више *60 and over*		
Градска	*27358*	*1667*	*1548*	*1638*	*3878*	*4977*	*4074*	*9576*	*xxx*	*Urban*
Мушко – свега	*12801*	*841*	*818*	*823*	*1916*	*2392*	*1970*	*4041*	*xxx*	*Male – all*
Неожењен	4806	836	785	684	1047	756	399	299	33,94	Never married
Ожењен	6509	5	30	130	798	1400	1284	2862	56,51	Married
Удовац	597	-	-	-	1	6	37	553	73,90	Widow
Разведен	857	-	2	7	67	219	243	319	55,34	Divorced
Непознато	32	-	1	2	3	11	7	8	48,69	Unknown
Женско – свега	*14557*	*826*	*730*	*815*	*1962*	*2585*	*2104*	*5535*	*xxx*	*Female – all*
Неудата	3983	803	658	533	786	629	265	309	33,71	Never married
Удата	6621	20	68	256	1013	1535	1330	2399	53,22	Married
Удовица	2615	-	-	-	7	54	209	2345	73,09	Widower
Разведена	1307	3	4	25	149	356	297	473	54,62	Divorced
Непознато	31	-	-	1	7	11	3	9	51,37	Unknown
Остала	*11495*	*747*	*694*	*742*	*1542*	*1708*	*1877*	*4185*	*xxx*	*Other*
Мушко – свега	*5711*	*386*	*352*	*408*	*805*	*888*	*965*	*1907*	*xxx*	*Male – all*
Неожењен	2348	380	325	323	497	365	249	209	35,80	Never married
Ожењен	2669	6	26	82	277	434	598	1246	56,97	Married
Удовац	326	-	-	-	1	8	17	300	74,18	Widow
Разведен	359	-	1	3	29	79	100	147	56,06	Divorced
Непознато	9	-	-	-	1	2	1	5	58,39	Unknown
Женско – свега	*5784*	*361*	*342*	*334*	*737*	*820*	*912*	*2278*	*xxx*	*Female – all*
Неудата	1660	345	283	216	320	247	143	106	33,43	Never married
Удата	2607	16	54	108	374	484	597	974	53,36	Married
Удовица	1224	-	1	1	4	24	107	1087	72,17	Widower
Разведена	286	-	4	9	39	63	65	106	54,34	Divorced
Непознато	7	-	-	-	-	2	-	5	61,50	Unknown
Ковачица	18084	1092	1072	1091	2520	2798	2983	6528	xxx	Kovačica
Мушко – свега	8874	559	577	566	1321	1502	1485	2864	xxx	Male – all
Неожењен	3232	550	533	455	602	506	327	259	34,89	Never married
Ожењен	4683	9	43	107	678	866	981	1999	55,53	Married
Удовац	484	-	-	-	-	8	38	438	73,51	Widow
Разведен	472	-	1	4	41	121	138	167	55,04	Divorced
Непознато	3	-	-	-	-	1	1	1	57,17	Unknown
Женско – свега	9210	533	495	525	1199	1296	1498	3664	xxx	Female – all
Неудата	2030	521	415	286	336	199	150	123	31,13	Never married
Удата	4696	12	79	221	793	939	1021	1631	52,39	Married
Удовица	1952	-	-	2	2	43	180	1725	72,62	Widower
Разведена	525	-	1	16	67	114	145	182	54,49	Divorced
Непознато	7	-	-	-	1	1	2	3	58,79	Unknown
Градска	4627	250	240	255	692	752	737	1701	xxx	Urban
Мушко – свега	2218	135	121	132	356	410	371	693	xxx	Male – all
Неожењен	774	133	114	108	158	128	74	59	34,90	Never married
Ожењен	1216	2	7	24	187	246	241	509	55,18	Married
Удовац	100	-	-	-	-	3	12	85	72,66	Widow
Разведен	125	-	-	-	11	32	43	39	54,64	Divorced
Непознато	3	-	-	-	-	1	1	1	57,17	Unknown
Женско – свега	2409	115	119	123	336	342	366	1008	xxx	Female – all
Неудата	435	112	105	58	83	35	24	18	29,62	Never married
Удата	1241	3	14	60	231	256	240	437	51,95	Married
Удовица	556	-	-	1	-	11	53	491	72,88	Widower
Разведена	173	-	-	4	21	40	48	60	54,51	Divorced
Непознато	4	-	-	-	1	-	1	2	59,50	Unknown

Табела 2. Становништво старо 15 и више година према законском брачном статусу, старости и полу, по општинама и градовима (наставак)

Table 2. Population aged 15 and over by legal marital status, age and sex by municipalities and cities (continued)

Регион **Област** *Град* – општина	Укупно	Старост / *Age*							Просечна старост *Average age*	**Region** **Area** *City* – municipality
		15–19	20–24	25–29	30–39	40–49	50–59	60 и више *60 and over*		
Остала	13457	842	832	836	1828	2046	2246	4827	xxx	Other
Мушко – свега	6656	424	456	434	965	1092	1114	2171	xxx	Male – all
Неожењен	2458	417	419	347	444	378	253	200	34,88	Never married
Ожењен	3467	7	36	83	491	620	740	1490	55,66	Married
Удовац	384	-	-	-	-	5	26	353	73,73	Widow
Разведен	347	-	1	4	30	89	95	128	55,18	Divorced
Женско – свега	6801	418	376	402	863	954	1132	2656	xxx	Female – all
Неудата	1595	409	310	228	253	164	126	105	31,54	Never married
Удата	3455	9	65	161	562	683	781	1194	52,54	Married
Удовица	1396	-	-	1	2	32	127	1234	72,52	Widower
Разведена	352	-	1	12	46	74	97	122	54,48	Divorced
Непознато	3	-	-	-	-	1	1	1	57,83	Unknown
Ковин	24061	1480	1429	1536	3408	3677	3999	8532	xxx	Kovin
Мушко – свега	12000	753	757	829	1824	1993	2021	3823	xxx	Male – all
Неожењен	5115	749	717	685	1093	875	615	381	36,02	Never married
Ожењен	5528	4	36	130	668	914	1155	2621	56,96	Married
Удовац	623	-	-	-	1	14	48	560	72,98	Widow
Разведен	726	-	4	13	62	189	203	255	54,55	Divorced
Непознато	8	-	-	1	-	1	-	6	62,50	Unknown
Женско – свега	12061	727	672	707	1584	1684	1978	4709	xxx	Female – all
Неудата	3363	714	579	469	641	455	270	235	33,21	Never married
Удата	5467	13	88	219	831	1008	1310	1998	53,35	Married
Удовица	2524	-	1	1	16	70	226	2210	71,73	Widower
Разведена	689	-	4	18	96	148	170	253	54,47	Divorced
Непознато	18	-	-	-	-	3	2	13	71,11	Unknown
Градска	9949	592	549	634	1459	1600	1588	3527	xxx	Urban
Мушко – свега	4779	293	277	335	743	855	776	1500	xxx	Male – all
Неожењен	1954	292	264	287	435	341	208	127	35,34	Never married
Ожењен	2309	1	11	44	291	427	462	1073	56,79	Married
Удовац	228	-	-	-	1	5	20	202	72,79	Widow
Разведен	286	-	2	4	16	82	86	96	54,96	Divorced
Непознато	2	-	-	-	-	-	-	2	75,00	Unknown
Женско – свега	5170	299	272	299	716	745	812	2027	xxx	Female – all
Неудата	1429	295	246	207	265	187	113	116	33,56	Never married
Удата	2309	4	25	83	391	438	519	849	53,31	Married
Удовица	1038	-	-	-	6	29	84	919	71,88	Widower
Разведена	388	-	1	9	54	89	94	141	54,43	Divorced
Непознато	6	-	-	-	-	2	2	2	59,00	Unknown
Остала	14112	888	880	902	1949	2077	2411	5005	xxx	Other
Мушко – свега	7221	460	480	494	1081	1138	1245	2323	xxx	Male – all
Неожењен	3161	457	453	398	658	534	407	254	36,43	Never married
Ожењен	3219	3	25	86	377	487	693	1548	57,08	Married
Удовац	395	-	-	-	-	9	28	358	73,09	Widow
Разведен	440	-	2	9	46	107	117	159	54,28	Divorced
Непознато	6	-	-	1	-	1	-	4	58,33	Unknown
Женско – свега	6891	428	400	408	868	939	1166	2682	xxx	Female – all
Неудата	1934	419	333	262	376	268	157	119	32,95	Never married
Удата	3158	9	63	136	440	570	791	1149	53,38	Married
Удовица	1486	-	1	1	10	41	142	1291	71,62	Widower
Разведена	301	-	3	9	42	59	76	112	54,53	Divorced
Непознато	12	-	-	-	-	1	-	11	77,17	Unknown

Табела 2. Становништво старо 15 и више година према законском брачном статусу, старости и полу, по општинама и градовима (наставак)

Table 2. Population aged 15 and over by legal marital status, age and sex by municipalities and cities (continued)

Регион **Област** *Град* – општина	Укупно	Старост / *Age*							Просечна старост *Average age*	**Region** **Area** *City* – municipality
		15–19	20–24	25–29	30–39	40–49	50–59	60 и више *60 and over*		
Опово	7983	514	463	489	1205	1243	1306	2763	xxx	Opovo
Мушко – свега	4000	282	236	251	650	664	667	1250	xxx	Male – all
Неожењен	1589	280	233	196	380	242	151	107	34,63	Never married
Ожењен	1933	2	2	51	246	357	427	848	56,30	Married
Удовац	218	-	-	-	-	2	13	203	74,26	Widow
Разведен	259	-	1	4	24	62	76	92	54,69	Divorced
Непознато	1	-	-	-	-	1	-	-	44,50	Unknown
Женско – свега	3983	232	227	238	555	579	639	1513	xxx	Female – all
Неудата	1044	229	205	141	213	120	79	57	31,99	Never married
Удата	1920	3	21	91	304	380	450	671	53,01	Married
Удовица	800	-	-	-	6	20	62	712	72,83	Widower
Разведена	218	-	1	6	32	59	48	72	53,50	Divorced
Непознато	1	-	-	-	-	-	-	1	79,50	Unknown
Градска	3492	220	193	210	526	584	569	1190	xxx	Urban
Мушко – свега	1726	113	95	104	279	307	284	544	xxx	Male – all
Неожењен	648	112	95	76	167	97	53	48	34,60	Never married
Ожењен	877	1	-	26	106	177	184	383	56,28	Married
Удовац	88	-	-	-	-	1	7	80	73,40	Widow
Разведен	113	-	-	2	6	32	40	33	54,37	Divorced
Женско – свега	1766	107	98	106	247	277	285	646	xxx	Female – all
Неудата	452	106	86	64	85	52	37	22	31,84	Never married
Удата	875	1	11	40	140	177	197	309	52,94	Married
Удовица	312	-	-	-	4	7	24	277	72,06	Widower
Разведена	127	-	1	2	18	41	27	38	52,67	Divorced
Остала	4491	294	270	279	679	659	737	1573	xxx	Other
Мушко – свега	2274	169	141	147	371	357	383	706	xxx	Male – all
Неожењен	941	168	138	120	213	145	98	59	34,66	Never married
Ожењен	1056	1	2	25	140	180	243	465	56,31	Married
Удовац	130	-	-	-	-	1	6	123	74,84	Widow
Разведен	146	-	1	2	18	30	36	59	54,94	Divorced
Непознато	1	-	-	-	-	1	-	-	44,50	Unknown
Женско – свега	2217	125	129	132	308	302	354	867	xxx	Female – all
Неудата	592	123	119	77	128	68	42	35	32,10	Never married
Удата	1045	2	10	51	164	203	253	362	53,06	Married
Удовица	488	-	-	-	2	13	38	435	73,32	Widower
Разведена	91	-	-	4	14	18	21	34	54,64	Divorced
Непознато	1	-	-	-	-	-	-	1	79,50	Unknown
Пландиште	7960	452	420	364	946	1200	1456	3122	xxx	Plandište
Мушко – свега	4031	219	224	193	524	661	763	1447	xxx	Male – all
Неожењен	1772	217	217	158	339	331	270	240	39,80	Never married
Ожењен	1798	2	7	33	167	294	420	875	58,07	Married
Удовац	241	-	-	-	1	1	11	228	74,79	Widow
Разведен	219	-	-	2	17	35	61	104	57,72	Divorced
Непознато	1	-	-	-	-	-	1	-	58,50	Unknown
Женско – свега	3929	233	196	171	422	539	693	1675	xxx	Female – all
Неудата	1046	227	171	114	174	124	106	130	35,70	Never married
Удата	1779	6	25	50	228	340	469	661	54,26	Married
Удовица	859	-	-	-	1	18	59	781	73,36	Widower
Разведена	242	-	-	7	19	57	57	102	56,07	Divorced
Непознато	3	-	-	-	-	-	2	1	55,50	Unknown

Табела 2. Становништво старо 15 и више година према законском брачном статусу, старости и полу, по општинама и градовима (наставак)

Table 2. Population aged 15 and over by legal marital status, age and sex by municipalities and cities (continued)

Регион **Област** *Град* – општина	Укупно	Старост / *Age*							Просечна старост *Average age*	**Region** **Area** *City* – municipality
		15–19	20–24	25–29	30–39	40–49	50–59	60 и више *60 and over*		
Остала	7960	452	420	364	946	1200	1456	3122	xxx	Other
Мушко – свега	4031	219	224	193	524	661	763	1447	xxx	Male – all
Неожењен	1772	217	217	158	339	331	270	240	39,80	Never married
Ожењен	1798	2	7	33	167	294	420	875	58,07	Married
Удовац	241	-	-	-	1	1	11	228	74,79	Widow
Разведен	219	-	-	2	17	35	61	104	57,72	Divorced
Непознато	1	-	-	-	-	-	1	-	58,50	Unknown
Женско – свега	3929	233	196	171	422	539	693	1675	xxx	Female – all
Неудата	1046	227	171	114	174	124	106	130	35,70	Never married
Удата	1779	6	25	50	228	340	469	661	54,26	Married
Удовица	859	-	-	-	1	18	59	781	73,36	Widower
Разведена	242	-	-	7	19	57	57	102	56,07	Divorced
Непознато	3	-	-	-	-	-	2	1	55,50	Unknown
Јужнобачка област	512340	31808	34720	38641	84816	88196	78012	156147	xxx	**Južnobačka oblast**
Мушко – свега	242783	16045	17478	19280	42203	43734	37734	66309	xxx	**Male – all**
Неожењен	94797	15920	16862	15654	20052	12778	7971	5560	33,33	Never married
Ожењен	124052	113	571	3441	20653	27194	24866	47214	54,38	Married
Удовац	9697	-	-	4	35	190	738	8730	73,76	Widow
Разведен	13893	5	29	159	1386	3487	4108	4719	54,67	Divorced
Непознато	344	7	16	22	77	85	51	86	48,12	Unknown
Женско – свега	269557	15763	17242	19361	42613	44462	40278	89838	xxx	**Female – all**
Неудата	78683	15537	15688	12753	14740	9585	5631	4749	32,35	Never married
Удата	126373	211	1457	6212	25273	28965	25807	38448	51,15	Married
Удовица	43728	-	4	13	146	870	3568	39127	72,96	Widower
Разведена	20347	8	85	363	2406	4981	5208	7296	54,80	Divorced
Непознато	426	7	8	20	48	61	64	218	60,26	Unknown
Градска	374094	22893	26300	29535	64630	66063	54945	109728	xxx	Urban
Мушко – свега	174429	11466	13093	14500	31608	32212	26089	45461	xxx	**Male – all**
Неожењен	69649	11373	12709	12011	15187	9253	5390	3726	32,97	Never married
Ожењен	87971	81	353	2368	15373	20241	17227	32328	54,04	Married
Удовац	6503	-	-	1	26	138	474	5864	74,09	Widow
Разведен	10036	5	15	100	963	2518	2963	3472	54,94	Divorced
Непознато	270	7	16	20	59	62	35	71	47,84	Unknown
Женско – свега	199665	11427	13207	15035	33022	33851	28856	64267	xxx	**Female – all**
Неудата	62007	11283	12307	10474	12064	7784	4411	3684	32,58	Never married
Удата	90120	133	849	4299	18959	21297	17669	26914	50,95	Married
Удовица	30399	-	1	7	90	617	2347	27337	73,30	Widower
Разведена	16775	4	42	238	1864	4098	4377	6152	55,28	Divorced
Непознато	364	7	8	17	45	55	52	180	59,26	Unknown
Остала	138246	8915	8420	9106	20186	22133	23067	46419	xxx	**Other**
Мушко – свега	68354	4579	4385	4780	10595	11522	11645	20848	xxx	**Male – all**
Неожењен	25148	4547	4153	3643	4865	3525	2581	1834	34,33	Never married
Ожењен	36081	32	218	1073	5280	6953	7639	14886	55,21	Married
Удовац	3194	-	-	3	9	52	264	2866	73,09	Widow
Разведен	3857	-	14	59	423	969	1145	1247	53,96	Divorced
Непознато	74	-	-	2	18	23	16	15	49,14	Unknown
Женско – свега	69892	4336	4035	4326	9591	10611	11422	25571	xxx	**Female – all**
Неудата	16676	4254	3381	2279	2676	1801	1220	1065	31,50	Never married
Удата	36253	78	608	1913	6314	7668	8138	11534	51,64	Married
Удовица	13329	-	3	6	56	253	1221	11790	72,19	Widower
Разведена	3572	4	43	125	542	883	831	1144	52,55	Divorced
Непознато	62	-	-	3	3	6	12	38	66,15	Unknown

Табела 2. Становништво старо 15 и више година према законском брачном статусу, старости и полу, по општинама и градовима (наставак)

Table 2. Population aged 15 and over by legal marital status, age and sex by municipalities and cities (continued)

Регион **Област** *Град* – општина	Укупно	Старост / *Age*							Просечна старост *Average age*	**Region** **Area** *City* – municipality
		15–19	20–24	25–29	30–39	40–49	50–59	60 и више *60 and over*		
Нови Сад	*310136*	*18788*	*22919*	*25946*	*56061*	*55607*	*44852*	*85963*	*xxx*	*Novi Sad*
Мушко – свега	*144012*	*9224*	*11332*	*12624*	*27106*	*26926*	*21175*	*35625*	*xxx*	*Male – all*
Неожењен	57691	9157	11014	10476	12787	7440	4144	2673	32,48	Never married
Ожењен	73289	56	285	2045	13477	17368	14316	25742	53,55	Married
Удовац	4982	-	-	1	21	109	371	4480	74,27	Widow
Разведен	7758	4	17	83	750	1939	2307	2658	54,91	Divorced
Непознато	292	7	16	19	71	70	37	72	47,39	Unknown
Женско – свега	*166124*	*9564*	*11587*	*13322*	*28955*	*28681*	*23677*	*50338*	*xxx*	*Female – all*
Неудата	53940	9454	10884	9443	10856	6724	3688	2891	32,35	Never married
Удата	75303	101	658	3676	16573	18175	14563	21557	50,56	Married
Удовица	22994	-	2	7	72	471	1788	20654	73,43	Widower
Разведена	13514	2	35	179	1411	3256	3584	5047	55,58	Divorced
Непознато	373	7	8	17	43	55	54	189	60,47	Unknown
Градска	*257545*	*15412*	*19620*	*22388*	*47985*	*46564*	*36179*	*69397*	*xxx*	*Urban*
Мушко – свега	*118185*	*7515*	*9613*	*10758*	*23044*	*22312*	*16824*	*28119*	*xxx*	*Male – all*
Неожењен	48621	7459	9376	9020	11049	6213	3336	2168	32,39	Never married
Ожењен	59057	45	209	1653	11328	14348	11287	20187	53,26	Married
Удовац	3854	-	-	1	18	90	294	3451	74,44	Widow
Разведен	6411	4	12	65	592	1607	1880	2251	55,18	Divorced
Непознато	242	7	16	19	57	54	27	62	47,06	Unknown
Женско – свега	*139360*	*7897*	*10007*	*11630*	*24941*	*24252*	*19355*	*41278*	*xxx*	*Female – all*
Неудата	47315	7809	9503	8497	9714	5978	3235	2579	32,55	Never married
Удата	60901	79	472	2972	13919	14919	11422	17118	50,35	Married
Удовица	18627	-	1	5	53	374	1402	16792	73,70	Widower
Разведена	12187	2	23	139	1214	2928	3251	4630	55,88	Divorced
Непознато	330	7	8	17	41	53	45	159	58,92	Unknown
Остала	*52591*	*3376*	*3299*	*3558*	*8076*	*9043*	*8673*	*16566*	*xxx*	*Other*
Мушко – свега	*25827*	*1709*	*1719*	*1866*	*4062*	*4614*	*4351*	*7506*	*xxx*	*Male – all*
Неожењен	9070	1698	1638	1456	1738	1227	808	505	32,98	Never married
Ожењен	14232	11	76	392	2149	3020	3029	5555	54,77	Married
Удовац	1128	-	-	-	3	19	77	1029	73,71	Widow
Разведен	1347	-	5	18	158	332	427	407	53,60	Divorced
Непознато	50	-	-	-	14	16	10	10	48,98	Unknown
Женско – свега	*26764*	*1667*	*1580*	*1692*	*4014*	*4429*	*4322*	*9060*	*xxx*	*Female – all*
Неудата	6625	1645	1381	946	1142	746	453	312	30,87	Never married
Удата	14402	22	186	704	2654	3256	3141	4439	51,46	Married
Удовица	4367	-	1	2	19	97	386	3862	72,28	Widower
Разведена	1327	-	12	40	197	328	333	417	52,77	Divorced
Непознато	43	-	-	-	2	2	9	30	72,41	Unknown
Бач	9893	574	517	656	1355	1426	1730	3635	xxx	Bač
Мушко – свега	4918	300	282	344	738	758	857	1639	xxx	Male – all
Неожењен	1917	296	270	273	355	291	230	202	36,67	Never married
Ожењен	2499	4	12	67	355	396	539	1126	56,20	Married
Удовац	248	-	-	-	2	3	18	225	73,53	Widow
Разведен	252	-	-	4	26	68	69	85	54,30	Divorced
Непознато	2	-	-	-	-	-	1	1	61,00	Unknown
Женско – свега	4975	274	235	312	617	668	873	1996	xxx	Female – all
Неудата	1084	265	186	168	172	126	81	86	32,55	Never married
Удата	2522	8	47	134	399	458	625	851	52,30	Married
Удовица	1118	-	-	-	6	20	121	971	71,97	Widower
Разведена	251	1	2	10	40	64	46	88	52,81	Divorced

Табела 2. Становништво старо 15 и више година према законском брачном статусу, старости и полу, по општинама и градовима (наставак)

Table 2. Population aged 15 and over by legal marital status, age and sex by municipalities and cities (continued)

Регион **Област** *Град* – општина	Укупно	Старост / *Age*							Просечна старост *Average age*	**Region** **Area** *City* – municipality
		15–19	20–24	25–29	30–39	40–49	50–59	60 и више *60 and over*		
Градска	3816	201	184	239	530	549	636	1477	xxx	Urban
Мушко – свега	1864	111	91	123	281	282	311	665	xxx	Male – all
Неожењен	722	110	88	103	139	105	91	86	37,60	Never married
Ожењен	928	1	3	18	132	145	188	441	57,18	Married
Удовац	105	-	-	-	1	2	5	97	73,99	Widow
Разведен	109	-	-	2	9	30	27	41	55,16	Divorced
Женско – свега	1952	90	93	116	249	267	325	812	xxx	Female – all
Неудата	441	87	76	73	69	57	40	39	33,96	Never married
Удата	954	3	16	40	155	166	215	359	53,09	Married
Удовица	422	-	-	-	1	6	47	368	71,91	Widower
Разведена	135	-	1	3	24	38	23	46	52,71	Divorced
Остала	6077	373	333	417	825	877	1094	2158	xxx	Other
Мушко – свега	3054	189	191	221	457	476	546	974	xxx	Male – all
Неожењен	1195	186	182	170	216	186	139	116	36,11	Never married
Ожењен	1571	3	9	49	223	251	351	685	55,63	Married
Удовац	143	-	-	-	1	1	13	128	73,20	Widow
Разведен	143	-	-	2	17	38	42	44	53,65	Divorced
Непознато	2	-	-	-	-	-	1	1	61,00	Unknown
Женско – свега	3023	184	142	196	368	401	548	1184	xxx	Female – all
Неудата	643	178	110	95	103	69	41	47	31,58	Never married
Удата	1568	5	31	94	244	292	410	492	51,82	Married
Удовица	696	-	-	-	5	14	74	603	72,01	Widower
Разведена	116	1	1	7	16	26	23	42	52,93	Divorced
Бачка Паланка	41307	2555	2255	2308	5632	6882	6637	15038	xxx	Bačka Palanka
Мушко – свега	19947	1341	1188	1171	2936	3533	3347	6431	xxx	Male – all
Неожењен	7019	1330	1127	903	1409	1003	718	529	34,53	Never married
Ожењен	10681	10	56	249	1392	2154	2193	4627	56,19	Married
Удовац	946	-	-	1	1	15	64	865	73,88	Widow
Разведен	1289	1	5	18	133	358	367	407	53,76	Divorced
Непознато	12	-	-	-	1	3	5	3	55,58	Unknown
Женско – свега	21360	1214	1067	1137	2696	3349	3290	8607	xxx	Female – all
Неудата	4764	1197	919	626	724	537	357	404	32,70	Never married
Удата	10728	17	134	464	1742	2374	2219	3778	52,75	Married
Удовица	4416	-	1	1	17	68	350	3979	72,65	Widower
Разведена	1439	-	13	45	212	369	363	437	52,51	Divorced
Непознато	13	-	-	1	1	1	1	9	64,81	Unknown
Градска	21683	1383	1184	1200	3108	3832	3477	7499	xxx	Urban
Мушко – свега	10332	723	617	609	1560	1925	1726	3172	xxx	Male – all
Неожењен	3574	714	587	474	720	502	347	230	33,76	Never married
Ожењен	5575	8	29	129	765	1205	1160	2279	55,59	Married
Удовац	487	-	-	-	-	10	28	449	74,51	Widow
Разведен	686	1	1	6	75	206	186	211	53,47	Divorced
Непознато	10	-	-	-	-	2	5	3	58,60	Unknown
Женско – свега	11351	660	567	591	1548	1907	1751	4327	xxx	Female – all
Неудата	2644	649	502	336	417	327	202	211	32,82	Never married
Удата	5651	11	61	237	990	1293	1142	1917	52,33	Married
Удовица	2139	-	-	-	9	47	158	1925	72,65	Widower
Разведена	908	-	4	18	131	240	249	266	52,91	Divorced
Непознато	9	-	-	-	1	-	-	8	72,50	Unknown

Табела 2. Становништво старо 15 и више година према законском брачном статусу, старости и полу, по општинама и градовима (наставак)

Table 2. Population aged 15 and over by legal marital status, age and sex by municipalities and cities (continued)

Регион **Област** *Град* – општина	Укупно	Старост / *Age*							Просечна старост *Average age*	**Region** **Area** *City* – municipality
		15–19	20–24	25–29	30–39	40–49	50–59	60 и више *60 and over*		
Остала	19624	1172	1071	1108	2524	3050	3160	7539	xxx	Other
Мушко – свега	9615	618	571	562	1376	1608	1621	3259	xxx	Male – all
Неожењен	3445	616	540	429	689	501	371	299	35,34	Never married
Ожењен	5106	2	27	120	627	949	1033	2348	56,84	Married
Удовац	459	-	-	1	1	5	36	416	73,22	Widow
Разведен	603	-	4	12	58	152	181	196	54,10	Divorced
Непознато	2	-	-	-	1	1	-	-	40,50	Unknown
Женско – свега	10009	554	500	546	1148	1442	1539	4280	xxx	Female – all
Неудата	2120	548	417	290	307	210	155	193	32,55	Never married
Удата	5077	6	73	227	752	1081	1077	1861	53,21	Married
Удовица	2277	-	1	1	8	21	192	2054	72,64	Widower
Разведена	531	-	9	27	81	129	114	171	51,81	Divorced
Непознато	4	-	-	1	-	1	1	1	47,50	Unknown
Бачки Петровац	9871	582	482	571	1430	1588	1643	3575	xxx	Bački Petrovac
Мушко – свега	4874	314	272	287	776	818	852	1555	xxx	Male – all
Неожењен	1708	313	259	218	353	234	188	143	35,02	Never married
Ожењен	2638	1	13	62	392	503	563	1104	55,60	Married
Удовац	231	-	-	-	2	6	18	205	72,57	Widow
Разведен	296	-	-	6	29	75	83	103	54,10	Divorced
Непознато	1	-	-	1	-	-	-	-	28,50	Unknown
Женско – свега	4997	268	210	284	654	770	791	2020	xxx	Female – all
Неудата	947	262	171	147	135	107	57	68	31,34	Never married
Удата	2677	6	36	129	471	561	574	900	52,17	Married
Удовица	1078	-	-	-	2	13	97	966	72,51	Widower
Разведена	293	-	3	7	46	89	63	85	52,19	Divorced
Непознато	2	-	-	1	-	-	-	1	45,00	Unknown
Градска	4486	266	219	255	603	766	781	1596	xxx	Urban
Мушко – свега	2198	143	135	133	315	390	419	663	xxx	Male – all
Неожењен	793	142	131	98	146	122	87	67	35,04	Never married
Ожењен	1171	1	4	31	152	235	281	467	55,65	Married
Удовац	90	-	-	-	1	1	6	82	72,38	Widow
Разведен	144	-	-	4	16	32	45	47	53,78	Divorced
Женско – свега	2288	123	84	122	288	376	362	933	xxx	Female – all
Неудата	424	121	68	67	57	56	29	26	31,49	Never married
Удата	1198	2	14	51	205	257	275	394	52,48	Married
Удовица	511	-	-	-	-	6	33	472	73,51	Widower
Разведена	155	-	2	4	26	57	25	41	50,73	Divorced
Остала	5385	316	263	316	827	822	862	1979	xxx	Other
Мушко – свега	2676	171	137	154	461	428	433	892	xxx	Male – all
Неожењен	915	171	128	120	207	112	101	76	35,00	Never married
Ожењен	1467	-	9	31	240	268	282	637	55,56	Married
Удовац	141	-	-	-	1	5	12	123	72,70	Widow
Разведен	152	-	-	2	13	43	38	56	54,41	Divorced
Непознато	1	-	-	1	-	-	-	-	28,50	Unknown
Женско – свега	2709	145	126	162	366	394	429	1087	xxx	Female – all
Неудата	523	141	103	80	78	51	28	42	31,21	Never married
Удата	1479	4	22	78	266	304	299	506	51,93	Married
Удовица	567	-	-	-	2	7	64	494	71,61	Widower
Разведена	138	-	1	3	20	32	38	44	53,83	Divorced
Непознато	2	-	-	1	-	-	-	1	45,00	Unknown

Табела 2. Становништво старо 15 и више година према законском брачном статусу, старости и полу, по општинама и градовима (наставак)

Table 2. Population aged 15 and over by legal marital status, age and sex by municipalities and cities (continued)

Регион **Област** *Град* – општина	Укупно	Старост / *Age*							Просечна старост *Average age*	**Region** **Area** *City* – municipality
		15–19	20–24	25–29	30–39	40–49	50–59	60 и више *60 and over*		
Беочин	11802	743	728	714	1586	1824	2094	4113	xxx	Veočin
Мушко – свега	5799	394	349	392	832	906	1082	1844	xxx	Male – all
Неожењен	2192	386	325	307	407	331	256	180	35,24	Never married
Ожењен	2976	8	22	82	383	501	689	1291	56,14	Married
Удовац	278	-	-	-	1	7	27	243	72,17	Widow
Разведен	350	-	2	3	41	66	110	128	55,25	Divorced
Непознато	3	-	-	-	-	1	-	2	59,50	Unknown
Женско – свега	6003	349	379	322	754	918	1012	2269	xxx	Female – all
Неудата	1503	337	305	204	257	183	119	98	32,32	Never married
Удата	2964	12	68	115	443	606	699	1021	52,59	Married
Удовица	1112	-	-	-	4	28	96	984	72,22	Widower
Разведена	418	-	6	3	50	101	96	162	54,86	Divorced
Непознато	6	-	-	-	-	-	2	4	60,17	Unknown
Градска	6101	448	409	413	867	952	1052	1960	xxx	Urban
Мушко – свега	2922	236	201	214	462	458	527	824	xxx	Male – all
Неожењен	1186	229	182	167	238	167	130	73	34,01	Never married
Ожењен	1441	7	18	45	202	252	332	585	54,98	Married
Удовац	127	-	-	-	-	5	9	113	71,44	Widow
Разведен	167	-	1	2	22	33	56	53	53,97	Divorced
Непознато	1	-	-	-	-	1	-	-	44,50	Unknown
Женско – свега	3179	212	208	199	405	494	525	1136	xxx	Female – all
Неудата	876	203	166	123	161	105	65	53	32,07	Never married
Удата	1442	9	38	74	214	302	337	468	51,69	Married
Удовица	592	-	-	-	1	21	51	519	72,12	Widower
Разведена	264	-	4	2	29	66	70	93	54,43	Divorced
Непознато	5	-	-	-	-	-	2	3	59,50	Unknown
Остала	5701	295	319	301	719	872	1042	2153	xxx	Other
Мушко – свега	2877	158	148	178	370	448	555	1020	xxx	Male – all
Неожењен	1006	157	143	140	169	164	126	107	36,68	Never married
Ожењен	1535	1	4	37	181	249	357	706	57,23	Married
Удовац	151	-	-	-	1	2	18	130	72,79	Widow
Разведен	183	-	1	1	19	33	54	75	56,42	Divorced
Непознато	2	-	-	-	-	-	-	2	67,00	Unknown
Женско – свега	2824	137	171	123	349	424	487	1133	xxx	Female – all
Неудата	627	134	139	81	96	78	54	45	32,67	Never married
Удата	1522	3	30	41	229	304	362	553	53,44	Married
Удовица	520	-	-	-	3	7	45	465	72,34	Widower
Разведена	154	-	2	1	21	35	26	69	55,60	Divorced
Непознато	1	-	-	-	-	-	-	1	63,50	Unknown
Бечеј	26024	1683	1574	1647	3553	4087	4210	9270	xxx	Bečej
Мушко – свега	12626	838	816	870	1848	2135	2085	4034	xxx	Male – all
Неожењен	4688	828	752	662	907	665	485	389	34,93	Never married
Ожењен	6205	10	62	196	848	1207	1239	2643	55,47	Married
Удовац	677	-	-	1	2	12	58	604	72,75	Widow
Разведен	1054	-	2	11	91	250	302	398	55,41	Divorced
Непознато	2	-	-	-	-	1	1	-	49,50	Unknown
Женско – свега	13398	845	758	777	1705	1952	2125	5236	xxx	Female – all
Неудата	3092	813	622	402	465	320	243	227	31,81	Never married
Удата	6282	30	128	341	1080	1280	1362	2061	51,77	Married
Удовица	2803	-	-	1	6	62	230	2504	72,76	Widower
Разведена	1217	2	8	33	152	290	290	442	54,45	Divorced
Непознато	4	-	-	-	2	-	-	2	49,50	Unknown

Табела 2. Становништво старо 15 и више година према законском брачном статусу, старости и полу, по општинама и градовима (наставак)

Table 2. Population aged 15 and over by legal marital status, age and sex by municipalities and cities (continued)

Регион **Област** *Град* – општина	Укупно	Старост / *Age*							Просечна старост *Average age*	**Region** **Area** *City* – municipality
		15–19	20–24	25–29	30–39	40–49	50–59	60 и више *60 and over*		
Градска	16670	1026	950	1034	2239	2710	2688	6023	xxx	Urban
Мушко – свега	7994	522	482	544	1163	1391	1318	2574	xxx	Male – all
Неожењен	2926	520	447	436	575	405	297	246	34,92	Never married
Ожењен	3958	2	35	103	523	821	802	1672	55,73	Married
Удовац	440	-	-	-	2	9	33	396	73,10	Widow
Разведен	670	-	-	5	63	156	186	260	55,60	Divorced
Женско – свега	8676	504	468	490	1076	1319	1370	3449	xxx	Female – all
Неудата	2003	492	402	267	300	222	162	158	32,40	Never married
Удата	4019	11	64	201	669	869	857	1348	52,23	Married
Удовица	1795	-	-	-	4	40	137	1614	73,22	Widower
Разведена	856	1	2	22	101	188	214	328	55,25	Divorced
Непознато	3	-	-	-	2	-	-	1	45,83	Unknown
Остала	9354	657	624	613	1314	1377	1522	3247	xxx	Other
Мушко – свега	4632	316	334	326	685	744	767	1460	xxx	Male – all
Неожењен	1762	308	305	226	332	260	188	143	34,93	Never married
Ожењен	2247	8	27	93	325	386	437	971	55,01	Married
Удовац	237	-	-	1	-	3	25	208	72,11	Widow
Разведен	384	-	2	6	28	94	116	138	55,07	Divorced
Непознато	2	-	-	-	-	1	1	-	49,50	Unknown
Женско – свега	4722	341	290	287	629	633	755	1787	xxx	Female – all
Неудата	1089	321	220	135	165	98	81	69	30,74	Never married
Удата	2263	19	64	140	411	411	505	713	50,96	Married
Удовица	1008	-	-	1	2	22	93	890	71,94	Widower
Разведена	361	1	6	11	51	102	76	114	52,56	Divorced
Непознато	1	-	-	-	-	-	-	1	60,50	Unknown
Врбас	30866	2088	1781	1963	4633	5068	5014	10319	xxx	Vrbas
Мушко – свега	14883	1084	940	1037	2446	2587	2448	4341	xxx	Male – all
Неожењен	6150	1078	920	861	1279	908	638	466	34,88	Never married
Ожењен	7141	6	19	167	1069	1423	1460	2997	55,57	Married
Удовац	694	-	-	1	3	15	63	612	72,92	Widow
Разведен	893	-	1	8	93	239	286	266	53,68	Divorced
Непознато	5	-	-	-	2	2	1	-	45,30	Unknown
Женско – свега	15983	1004	841	926	2187	2481	2566	5978	xxx	Female – all
Неудата	4524	997	759	570	724	595	451	428	34,41	Never married
Удата	7169	6	76	333	1277	1538	1612	2327	51,98	Married
Удовица	3214	-	-	1	10	73	243	2887	72,58	Widower
Разведена	1070	1	6	22	174	275	257	335	52,91	Divorced
Непознато	6	-	-	-	2	-	3	1	52,33	Unknown
Градска	17639	1188	1012	1088	2651	3050	2790	5860	xxx	Urban
Мушко – свега	8368	611	558	570	1375	1518	1342	2394	xxx	Male – all
Неожењен	3433	606	548	485	746	490	326	232	34,22	Never married
Ожењен	4041	5	9	82	578	877	809	1681	55,72	Married
Удовац	372	-	-	-	3	9	34	326	72,95	Widow
Разведен	520	-	1	3	47	141	173	155	54,00	Divorced
Непознато	2	-	-	-	1	1	-	-	40,00	Unknown
Женско – свега	9271	577	454	518	1276	1532	1448	3466	xxx	Female – all
Неудата	2668	572	420	345	434	357	281	259	34,85	Never married
Удата	4078	5	33	159	720	945	860	1356	52,27	Married
Удовица	1801	-	-	1	5	46	127	1622	72,81	Widower
Разведена	720	-	1	13	116	184	178	228	53,33	Divorced
Непознато	4	-	-	-	1	-	2	1	55,25	Unknown

Табела 2. Становништво старо 15 и више година према законском брачном статусу, старости и полу, по општинама и градовима (наставак)

Table 2. Population aged 15 and over by legal marital status, age and sex by municipalities and cities (continued)

Регион **Област** *Град* – општина	Укупно	Старост / *Age*							Просечна старост *Average age*	**Region** **Area** *City* – municipality
		15–19	20–24	25–29	30–39	40–49	50–59	60 и више *60 and over*		
Остала	13227	900	769	875	1982	2018	2224	4459	xxx	Other
Мушко – свега	6515	473	382	467	1071	1069	1106	1947	xxx	Male – all
Неожењен	2717	472	372	376	533	418	312	234	35,71	Never married
Ожењен	3100	1	10	85	491	546	651	1316	55,38	Married
Удовац	322	-	-	1	-	6	29	286	72,88	Widow
Разведен	373	-	-	5	46	98	113	111	53,24	Divorced
Непознато	3	-	-	-	1	1	1	-	48,83	Unknown
Женско – свега	6712	427	387	408	911	949	1118	2512	xxx	Female – all
Неудата	1856	425	339	225	290	238	170	169	33,77	Never married
Удата	3091	1	43	174	557	593	752	971	51,60	Married
Удовица	1413	-	-	-	5	27	116	1265	72,28	Widower
Разведена	350	1	5	9	58	91	79	107	52,05	Divorced
Непознато	2	-	-	-	1	-	1	-	46,50	Unknown
Жабаљ	19773	1439	1373	1465	2938	3205	3305	6048	xxx	Žabalj
Мушко – свега	9849	788	700	764	1565	1652	1660	2720	xxx	Male – all
Неожењен	3831	781	654	544	700	498	388	266	33,59	Never married
Ожењен	5037	7	45	212	806	992	1098	1877	53,65	Married
Удовац	453	-	-	-	-	4	36	413	73,06	Widow
Разведен	516	-	1	8	56	154	135	162	53,48	Divorced
Непознато	12	-	-	-	3	4	3	2	49,75	Unknown
Женско – свега	9924	651	673	701	1373	1553	1645	3328	xxx	Female – all
Неудата	2424	638	526	319	357	269	173	142	30,98	Never married
Удата	5082	12	142	359	916	1111	1137	1405	49,93	Married
Удовица	1886	-	-	1	9	44	195	1637	71,52	Widower
Разведена	524	1	5	22	91	128	138	139	50,82	Divorced
Непознато	8	-	-	-	-	1	2	5	60,63	Unknown
Градска	6960	528	464	498	1045	1187	1121	2117	xxx	Urban
Мушко – свега	3442	298	236	265	529	608	558	948	xxx	Male – all
Неожењен	1363	297	225	202	216	198	138	87	33,36	Never married
Ожењен	1747	1	11	61	293	359	359	663	53,83	Married
Удовац	148	-	-	-	-	-	8	140	74,31	Widow
Разведен	181	-	-	2	19	50	53	57	53,65	Divorced
Непознато	3	-	-	-	1	1	-	1	51,83	Unknown
Женско – свега	3518	230	228	233	516	579	563	1169	xxx	Female – all
Неудата	865	230	184	111	134	104	60	42	30,63	Never married
Удата	1765	-	43	116	335	400	365	506	50,17	Married
Удовица	651	-	-	-	5	15	70	561	70,84	Widower
Разведена	234	-	1	6	42	60	66	59	51,26	Divorced
Непознато	3	-	-	-	-	-	2	1	54,83	Unknown
Остала	12813	911	909	967	1893	2018	2184	3931	xxx	Other
Мушко – свега	6407	490	464	499	1036	1044	1102	1772	xxx	Male – all
Неожењен	2468	484	429	342	484	300	250	179	33,72	Never married
Ожењен	3290	6	34	151	513	633	739	1214	53,56	Married
Удовац	305	-	-	-	-	4	28	273	72,46	Widow
Разведен	335	-	1	6	37	104	82	105	53,39	Divorced
Непознато	9	-	-	-	2	3	3	1	49,06	Unknown
Женско – свега	6406	421	445	468	857	974	1082	2159	xxx	Female – all
Неудата	1559	408	342	208	223	165	113	100	31,17	Never married
Удата	3317	12	99	243	581	711	772	899	49,80	Married
Удовица	1235	-	-	1	4	29	125	1076	71,87	Widower
Разведена	290	1	4	16	49	68	72	80	50,46	Divorced
Непознато	5	-	-	-	-	1	-	4	64,10	Unknown

Табела 2. Становништво старо 15 и више година према законском брачном статусу, старости и полу, по општинама и градовима (наставак)

Table 2. Population aged 15 and over by legal marital status, age and sex by municipalities and cities (continued)

Регион **Област** *Град* – општина	Укупно	Старост / *Age*							Просечна старост *Average age*	**Region** **Area** *City* – municipality
		15–19	20–24	25–29	30–39	40–49	50–59	60 и више *60 and over*		
Србобран	12080	788	749	817	1805	1790	2006	4125	xxx	Srbobran
Мушко – свега	5883	403	385	415	949	926	979	1826	xxx	Male – all
Неожењен	2419	401	369	326	484	364	250	225	35,60	Never married
Ожењен	2827	2	16	81	425	485	599	1219	55,54	Married
Удовац	271	-	-	-	1	5	23	242	72,27	Widow
Разведен	361	-	-	7	39	71	106	138	55,49	Divorced
Непознато	5	-	-	1	-	1	1	2	50,50	Unknown
Женско – свега	6197	385	364	402	856	864	1027	2299	xxx	Female – all
Неудата	1685	380	307	226	284	200	156	132	33,16	Never married
Удата	2872	5	54	165	507	539	682	920	51,61	Married
Удовица	1234	-	-	1	3	25	109	1096	72,38	Widower
Разведена	405	-	3	10	62	100	79	151	54,11	Divorced
Непознато	1	-	-	-	-	-	1	-	54,50	Unknown
Градска	8891	577	568	596	1311	1343	1513	2983	xxx	Urban
Мушко – свега	4310	294	298	306	678	690	739	1305	xxx	Male – all
Неожењен	1788	292	288	246	343	275	174	170	35,48	Never married
Ожењен	2053	2	10	55	308	357	464	857	55,52	Married
Удовац	194	-	-	-	1	3	18	172	71,99	Widow
Разведен	272	-	-	4	26	55	82	105	55,92	Divorced
Непознато	3	-	-	1	-	-	1	1	48,83	Unknown
Женско – свега	4581	283	270	290	633	653	774	1678	xxx	Female – all
Неудата	1255	278	230	168	210	157	109	103	33,32	Never married
Удата	2091	5	37	114	372	405	512	646	51,48	Married
Удовица	912	-	-	-	2	17	87	806	72,40	Widower
Разведена	322	-	3	8	49	74	65	123	54,34	Divorced
Непознато	1	-	-	-	-	-	1	-	54,50	Unknown
Остала	3189	211	181	221	494	447	493	1142	xxx	Other
Мушко – свега	1573	109	87	109	271	236	240	521	xxx	Male – all
Неожењен	631	109	81	80	141	89	76	55	35,94	Never married
Ожењен	774	-	6	26	117	128	135	362	55,61	Married
Удовац	77	-	-	-	-	2	5	70	72,98	Widow
Разведен	89	-	-	3	13	16	24	33	54,17	Divorced
Непознато	2	-	-	-	-	1	-	1	53,00	Unknown
Женско – свега	1616	102	94	112	223	211	253	621	xxx	Female – all
Неудата	430	102	77	58	74	43	47	29	32,68	Never married
Удата	781	-	17	51	135	134	170	274	51,93	Married
Удовица	322	-	-	1	1	8	22	290	72,32	Widower
Разведена	83	-	-	2	13	26	14	28	53,21	Divorced
Сремски Карловци	6791	409	343	382	931	1099	1063	2564	xxx	Sremski Karlovci
Мушко – свега	3357	231	174	199	480	573	540	1160	xxx	Male – all
Неожењен	1253	230	171	167	261	188	132	104	35,12	Never married
Ожењен	1699	1	3	32	201	337	323	802	57,30	Married
Удовац	166	-	-	-	-	1	8	157	74,72	Widow
Разведен	237	-	-	-	18	46	76	97	56,97	Divorced
Непознато	2	-	-	-	-	1	1	-	48,00	Unknown
Женско – свега	3434	178	169	183	451	526	523	1404	xxx	Female – all
Неудата	842	177	155	121	161	103	61	64	33,10	Never married
Удата	1676	1	14	52	270	346	348	645	54,01	Married
Удовица	655	-	-	-	-	9	55	591	73,31	Widower
Разведена	260	-	-	10	20	68	59	103	55,62	Divorced
Непознато	1	-	-	-	-	-	-	1	63,50	Unknown

Табела 2. Становништво старо 15 и више година према законском брачном статусу, старости и полу, по општинама и градовима (наставак)

Table 2. Population aged 15 and over by legal marital status, age and sex by municipalities and cities (continued)

Регион **Област** *Град* – општина	Укупно	Старост / *Age*							Просечна старост *Average age*	**Region** **Area** *City* – municipality
		15–19	20–24	25–29	30–39	40–49	50–59	60 и више *60 and over*		
Градска	6791	409	343	382	931	1099	1063	2564	xxx	Urban
Мушко – свега	3357	231	174	199	480	573	540	1160	xxx	Male – all
Неожењен	1253	230	171	167	261	188	132	104	35,12	Never married
Ожењен	1699	1	3	32	201	337	323	802	57,30	Married
Удовац	166	-	-	-	-	1	8	157	74,72	Widow
Разведен	237	-	-	-	18	46	76	97	56,97	Divorced
Непознато	2	-	-	-	-	1	1	-	48,00	Unknown
Женско – свега	3434	178	169	183	451	526	523	1404	xxx	Female – all
Неудата	842	177	155	121	161	103	61	64	33,10	Never married
Удата	1676	1	14	52	270	346	348	645	54,01	Married
Удовица	655	-	-	-	-	9	55	591	73,31	Widower
Разведена	260	-	-	10	20	68	59	103	55,62	Divorced
Непознато	1	-	-	-	-	-	-	1	63,50	Unknown
Темерин	21925	1385	1286	1360	3273	3767	3371	7483	xxx	Temerin
Мушко – свега	10645	743	666	727	1641	1935	1639	3294	xxx	Male – all
Неожењен	3683	736	643	577	677	520	299	231	33,05	Never married
Ожењен	5949	7	22	143	895	1265	1139	2478	55,23	Married
Удовац	449	-	-	-	1	7	30	411	74,35	Widow
Разведен	557	-	1	7	68	141	170	170	53,70	Divorced
Непознато	7	-	-	-	-	2	1	4	60,21	Unknown
Женско – свега	11280	642	620	633	1632	1832	1732	4189	xxx	Female – all
Неудата	2538	633	573	351	403	285	146	147	30,74	Never married
Удата	6020	8	46	270	1126	1331	1260	1979	51,89	Married
Удовица	2052	-	-	1	11	36	167	1837	72,37	Widower
Разведена	662	1	1	11	92	176	159	222	53,88	Divorced
Непознато	8	-	-	-	-	4	-	4	58,13	Unknown
Градска	19605	1240	1145	1223	2892	3400	3030	6675	xxx	Urban
Мушко – свега	9502	664	590	655	1460	1740	1476	2917	xxx	Male – all
Неожењен	3268	657	572	517	597	464	261	200	32,94	Never married
Ожењен	5336	7	18	132	802	1142	1031	2204	55,15	Married
Удовац	393	-	-	-	-	5	25	363	74,67	Widow
Разведен	498	-	-	6	61	127	158	146	53,68	Divorced
Непознато	7	-	-	-	-	2	1	4	60,21	Unknown
Женско – свега	10103	576	555	568	1432	1660	1554	3758	xxx	Female – all
Неудата	2250	568	513	315	338	257	133	126	30,65	Never married
Удата	5402	7	41	244	1002	1210	1132	1766	51,86	Married
Удовица	1848	-	-	1	8	30	146	1663	72,55	Widower
Разведена	597	1	1	8	84	161	143	199	53,87	Divorced
Непознато	6	-	-	-	-	2	-	4	62,17	Unknown
Остала	2320	145	141	137	381	367	341	808	xxx	Other
Мушко – свега	1143	79	76	72	181	195	163	377	xxx	Male – all
Неожењен	415	79	71	60	80	56	38	31	33,96	Never married
Ожењен	613	-	4	11	93	123	108	274	55,88	Married
Удовац	56	-	-	-	1	2	5	48	72,11	Widow
Разведен	59	-	1	1	7	14	12	24	53,91	Divorced
Женско – свега	1177	66	65	65	200	172	178	431	xxx	Female – all
Неудата	288	65	60	36	65	28	13	21	31,38	Never married
Удата	618	1	5	26	124	121	128	213	52,16	Married
Удовица	204	-	-	-	3	6	21	174	70,75	Widower
Разведена	65	-	-	3	8	15	16	23	53,98	Divorced
Непознато	2	-	-	-	-	2	-	-	46,00	Unknown

Табела 2. Становништво старо 15 и више година према законском брачном статусу, старости и полу, по општинама и градовима (наставак)

Table 2. Population aged 15 and over by legal marital status, age and sex by municipalities and cities (continued)

Регион **Област** *Град* – општина	Укупно	Старост / *Age*							Просечна старост *Average age*	**Region** **Area** *City* – municipality
		15–19	20–24	25–29	30–39	40–49	50–59	60 и више *60 and over*		
Тител	11872	774	713	812	1619	1853	2087	4014	xxx	Titel
Мушко – свега	5990	385	374	450	886	985	1070	1840	xxx	Male – all
Неожењен	2246	384	358	340	433	336	243	152	34,56	Never married
Ожењен	3111	1	16	105	410	563	708	1308	55,65	Married
Удовац	302	-	-	-	1	6	22	273	72,72	Widow
Разведен	330	-	-	4	42	80	97	107	54,09	Divorced
Непознато	1	-	-	1	-	-	-	-	28,50	Unknown
Женско – свега	5882	389	339	362	733	868	1017	2174	xxx	Female – all
Неудата	1340	384	281	176	202	136	99	62	30,21	Never married
Удата	3078	5	54	174	469	646	726	1004	52,10	Married
Удовица	1166	-	1	-	6	21	117	1021	72,29	Widower
Разведена	294	-	3	11	56	65	74	85	52,00	Divorced
Непознато	4	-	-	1	-	-	1	2	60,25	Unknown
Градска	3907	215	202	219	468	611	615	1577	xxx	Urban
Мушко – свега	1955	118	98	124	261	325	309	720	xxx	Male – all
Неожењен	722	117	94	96	157	124	71	63	35,70	Never married
Ожењен	965	1	4	27	89	163	191	490	58,24	Married
Удовац	127	-	-	-	-	3	6	118	73,28	Widow
Разведен	141	-	-	1	15	35	41	49	54,58	Divorced
Женско – свега	1952	97	104	95	207	286	306	857	xxx	Female – all
Неудата	424	97	88	51	69	61	34	24	32,17	Never married
Удата	943	-	16	39	108	185	204	391	54,99	Married
Удовица	446	-	-	-	2	6	34	404	73,24	Widower
Разведена	137	-	-	5	28	34	34	36	51,17	Divorced
Непознато	2	-	-	-	-	-	-	2	81,50	Unknown
Остала	7965	559	511	593	1151	1242	1472	2437	xxx	Other
Мушко – свега	4035	267	276	326	625	660	761	1120	xxx	Male – all
Неожењен	1524	267	264	244	276	212	172	89	34,01	Never married
Ожењен	2146	-	12	78	321	400	517	818	54,49	Married
Удовац	175	-	-	-	1	3	16	155	72,31	Widow
Разведен	189	-	-	3	27	45	56	58	53,73	Divorced
Непознато	1	-	-	1	-	-	-	-	28,50	Unknown
Женско – свега	3930	292	235	267	526	582	711	1317	xxx	Female – all
Неудата	916	287	193	125	133	75	65	38	29,30	Never married
Удата	2135	5	38	135	361	461	522	613	50,83	Married
Удовица	720	-	1	-	4	15	83	617	71,70	Widower
Разведена	157	-	3	6	28	31	40	49	52,72	Divorced
Непознато	2	-	-	1	-	-	1	-	39,00	Unknown
Севернобанатска област	101739	5921	5458	5905	13636	16097	16970	37752	xxx	**Severnobanatska oblast**
Мушко – свега	49018	3014	2798	3125	7087	8347	8371	16276	xxx	**Male – all**
Неожењен	17714	2986	2647	2456	3568	2625	1813	1619	35,49	Never married
Ожењен	25032	22	124	618	3201	4879	5243	10945	56,19	Married
Удовац	2581	-	-	-	11	62	214	2294	72,71	Widow
Разведен	3583	1	8	40	284	767	1090	1393	56,06	Divorced
Непознато	108	5	19	11	23	14	11	25	43,55	Unknown
Женско – свега	52721	2907	2660	2780	6549	7750	8599	21476	xxx	**Female – all**
Неудата	11725	2847	2266	1562	1961	1348	850	891	32,33	Never married
Удата	25269	57	366	1116	4086	5216	5733	8695	52,63	Married
Удовица	11534	1	2	5	58	227	979	10262	72,65	Widower
Разведена	4119	2	26	96	441	952	1027	1575	55,21	Divorced
Непознато	74	-	-	1	3	7	10	53	69,19	Unknown

Табела 2. Становништво старо 15 и више година према законском брачном статусу, старости и полу, по општинама и градовима (наставак)

Table 2. Population aged 15 and over by legal marital status, age and sex by municipalities and cities (continued)

Регион **Област** *Град* – општина	Укупно	Старост / *Age*							Просечна старост *Average age*	**Region** **Area** *City* – municipality
		15–19	20–24	25–29	30–39	40–49	50–59	60 и више *60 and over*		
Градска	65496	3690	3388	3599	8811	10764	10570	24674	xxx	Urban
Мушко – свега	30863	1865	1713	1854	4437	5518	5101	10375	xxx	**Male – all**
Неожењен	10775	1851	1643	1484	2220	1645	1049	883	35,04	Never married
Ожењен	16142	14	67	346	2029	3297	3256	7133	56,41	Married
Удовац	1626	-	-	-	7	38	129	1452	72,94	Widow
Разведен	2274	-	3	23	177	528	658	885	56,07	Divorced
Непознато	46	-	-	1	4	10	9	22	59,76	Unknown
Женско – свега	34633	1825	1675	1745	4374	5246	5469	14299	xxx	**Female – all**
Неудата	7745	1792	1483	1014	1321	924	589	622	32,86	Never married
Удата	16372	32	174	664	2705	3462	3512	5823	52,97	Married
Удовица	7375	-	1	3	29	152	590	6600	72,83	Widower
Разведена	3073	1	17	63	318	701	769	1204	55,49	Divorced
Непознато	68	-	-	1	1	7	9	50	70,84	Unknown
Остала	36243	2231	2070	2306	4825	5333	6400	13078	xxx	**Other**
Мушко – свега	18155	1149	1085	1271	2650	2829	3270	5901	xxx	**Male – all**
Неожењен	6939	1135	1004	972	1348	980	764	736	36,19	Never married
Ожењен	8890	8	57	272	1172	1582	1987	3812	55,80	Married
Удовац	955	-	-	-	4	24	85	842	72,31	Widow
Разведен	1309	1	5	17	107	239	432	508	56,04	Divorced
Непознато	62	5	19	10	19	4	2	3	31,52	Unknown
Женско – свега	18088	1082	985	1035	2175	2504	3130	7177	xxx	**Female – all**
Неудата	3980	1055	783	548	640	424	261	269	31,31	Never married
Удата	8897	25	192	452	1381	1754	2221	2872	51,99	Married
Удовица	4159	1	1	2	29	75	389	3662	72,32	Widower
Разведена	1046	1	9	33	123	251	258	371	54,40	Divorced
Непознато	6	-	-	-	2	-	1	3	50,50	Unknown
Кикинда	*42647*	*2468*	*2283*	*2453*	*5831*	*6795*	*7251*	*15566*	*xxx*	*Kikinda*
Мушко – свега	*20570*	*1256*	*1176*	*1302*	*3042*	*3499*	*3557*	*6738*	*xxx*	*Male – all*
Неожењен	7401	1244	1102	1027	1545	1102	737	644	35,29	Never married
Ожењен	10692	7	50	248	1351	2058	2302	4676	56,23	Married
Удовац	1005	-	-	-	2	18	86	899	72,89	Widow
Разведен	1399	-	5	17	127	316	429	505	55,42	Divorced
Непознато	73	5	19	10	17	5	3	14	39,53	Unknown
Женско – свега	*22077*	*1212*	*1107*	*1151*	*2789*	*3296*	*3694*	*8828*	*xxx*	*Female – all*
Неудата	5009	1190	935	658	847	582	389	408	32,78	Never married
Удата	10791	21	161	455	1712	2241	2498	3703	52,71	Married
Удовица	4576	-	-	3	21	84	393	4075	72,52	Widower
Разведена	1655	1	11	34	207	387	412	603	54,69	Divorced
Непознато	46	-	-	1	2	2	2	39	75,17	Unknown
Градска	*27801*	*1605*	*1443*	*1504*	*3775*	*4638*	*4735*	*10101*	*xxx*	*Urban*
Мушко – свега	*13119*	*803*	*740*	*776*	*1895*	*2340*	*2303*	*4262*	*xxx*	*Male – all*
Неожењен	4578	799	710	630	959	695	449	336	34,68	Never married
Ожењен	6952	4	27	137	848	1420	1505	3011	56,41	Married
Удовац	646	-	-	-	2	10	56	578	73,12	Widow
Разведен	928	-	3	9	86	214	292	324	55,46	Divorced
Непознато	15	-	-	-	-	1	1	13	75,50	Unknown
Женско – свега	*14682*	*802*	*703*	*728*	*1880*	*2298*	*2432*	*5839*	*xxx*	*Female – all*
Неудата	3373	787	626	440	572	398	273	277	32,99	Never married
Удата	7064	14	69	261	1144	1535	1581	2460	53,06	Married
Удовица	2913	-	-	2	11	64	241	2595	72,58	Widower
Разведена	1290	1	8	24	153	299	335	470	54,75	Divorced
Непознато	42	-	-	1	-	2	2	37	77,90	Unknown

Табела 2. Становништво старо 15 и више година према законском брачном статусу, старости и полу, по општинама и градовима (наставак)

Table 2. Population aged 15 and over by legal marital status, age and sex by municipalities and cities (continued)

Регион **Област** *Град* – општина	Укупно	Старост / *Age*							Просечна старост *Average age*	**Region** **Area** *City* – municipality
		15–19	20–24	25–29	30–39	40–49	50–59	60 и више *60 and over*		
Остала	*14846*	*863*	*840*	*949*	*2056*	*2157*	*2516*	*5465*	*xxx*	*Other*
Мушко – свега	*7451*	*453*	*436*	*526*	*1147*	*1159*	*1254*	*2476*	*xxx*	*Male – all*
Неожењен	2823	445	392	397	586	407	288	308	36,26	Never married
Ожењен	3740	3	23	111	503	638	797	1665	55,90	Married
Удовац	359	-	-	-	-	8	30	321	72,47	Widow
Разведен	471	-	2	8	41	102	137	181	55,35	Divorced
Непознато	58	5	19	10	17	4	2	1	30,22	Unknown
Женско – свега	*7395*	*410*	*404*	*423*	*909*	*998*	*1262*	*2989*	*xxx*	*Female – all*
Неудата	1636	403	309	218	275	184	116	131	32,33	Never married
Удата	3727	7	92	194	568	706	917	1243	52,03	Married
Удовица	1663	-	-	1	10	20	152	1480	72,43	Widower
Разведена	365	-	3	10	54	88	77	133	54,48	Divorced
Непознато	4	-	-	-	2	-	-	2	46,50	Unknown
Ада	11478	605	637	673	1536	1779	1887	4361	xxx	Ada
Мушко – свега	5461	306	328	355	792	931	919	1830	xxx	Male – all
Неожењен	1885	304	308	275	360	260	203	175	35,45	Never married
Ожењен	2868	2	20	76	396	583	578	1213	55,55	Married
Удовац	288	-	-	-	2	5	18	263	73,16	Widow
Разведен	416	-	-	4	33	83	118	178	56,93	Divorced
Непознато	4	-	-	-	1	-	2	1	53,75	Unknown
Женско – свега	6017	299	309	318	744	848	968	2531	xxx	Female – all
Неудата	1219	296	262	158	189	139	74	101	32,05	Never married
Удата	2913	3	44	148	509	590	654	965	52,03	Married
Удовица	1434	-	1	1	7	24	120	1281	72,47	Widower
Разведена	451	-	2	11	39	95	120	184	56,18	Divorced
Градска	10601	541	585	630	1427	1645	1716	4057	xxx	Urban
Мушко – свега	5009	274	293	328	737	862	821	1694	xxx	Male – all
Неожењен	1694	272	274	252	336	234	173	153	35,29	Never married
Ожењен	2670	2	19	72	370	541	530	1136	55,56	Married
Удовац	273	-	-	-	2	5	18	248	73,02	Widow
Разведен	368	-	-	4	28	82	98	156	56,71	Divorced
Непознато	4	-	-	-	1	-	2	1	53,75	Unknown
Женско – свега	5592	267	292	302	690	783	895	2363	xxx	Female – all
Неудата	1124	264	247	151	176	127	65	94	32,06	Never married
Удата	2708	3	42	139	469	544	605	906	52,10	Married
Удовица	1328	-	1	1	7	21	110	1188	72,55	Widower
Разведена	432	-	2	11	38	91	115	175	56,06	Divorced
Остала	877	64	52	43	109	134	171	304	xxx	Other
Мушко – свега	452	32	35	27	55	69	98	136	xxx	Male – all
Неожењен	191	32	34	23	24	26	30	22	36,82	Never married
Ожењен	198	-	1	4	26	42	48	77	55,47	Married
Удовац	15	-	-	-	-	-	-	15	75,77	Widow
Разведен	48	-	-	-	5	1	20	22	58,60	Divorced
Женско – свега	425	32	17	16	54	65	73	168	xxx	Female – all
Неудата	95	32	15	7	13	12	9	7	32,04	Never married
Удата	205	-	2	9	40	46	49	59	51,15	Married
Удовица	106	-	-	-	-	3	10	93	71,56	Widower
Разведена	19	-	-	-	1	4	5	9	58,87	Divorced

Табела 2. Становништво старо 15 и више година према законском брачном статусу, старости и полу, по општинама и градовима (наставак)

Table 2. Population aged 15 and over by legal marital status, age and sex by municipalities and cities (continued)

Регион **Област** *Град* – општина	Укупно	Старост / *Age*							Просечна старост *Average age*	**Region** **Area** *City* – municipality
		15–19	20–24	25–29	30–39	40–49	50–59	60 и више *60 and over*		
Кањижа	17431	1053	933	1008	2334	2771	2925	6407	xxx	Kanjiža
Мушко – свега	8419	521	468	522	1198	1452	1434	2824	xxx	Male – all
Неожењен	2864	517	438	396	574	385	272	282	35,26	Never married
Ожењен	4458	4	29	122	583	900	922	1898	55,73	Married
Удовац	466	-	-	-	4	19	28	415	73,26	Widow
Разведен	627	-	1	4	35	148	212	227	56,09	Divorced
Непознато	4	-	-	-	2	-	-	2	50,25	Unknown
Женско – свега	9012	532	465	486	1136	1319	1491	3583	xxx	Female – all
Неудата	1868	519	387	261	305	172	117	107	30,44	Never married
Удата	4495	11	74	204	749	946	1035	1476	52,23	Married
Удовица	1949	1	1	1	13	43	158	1732	72,99	Widower
Разведена	695	1	3	20	68	158	179	266	55,34	Divorced
Непознато	5	-	-	-	1	-	2	2	56,50	Unknown
Градска	7023	405	361	373	932	1191	1053	2708	xxx	Urban
Мушко – свега	3299	200	169	177	459	623	511	1160	xxx	Male – all
Неожењен	1064	198	162	139	221	161	89	94	34,82	Never married
Ожењен	1795	2	7	38	226	371	341	810	56,48	Married
Удовац	177	-	-	-	-	7	8	162	74,30	Widow
Разведен	263	-	-	-	12	84	73	94	55,45	Divorced
Женско – свега	3724	205	192	196	473	568	542	1548	xxx	Female – all
Неудата	792	203	172	114	128	77	48	50	30,87	Never married
Удата	1807	2	18	72	299	395	358	663	53,12	Married
Удовица	778	-	-	-	6	19	54	699	73,52	Widower
Разведена	343	-	2	10	39	77	81	134	55,26	Divorced
Непознато	4	-	-	-	1	-	1	2	57,25	Unknown
Остала	10408	648	572	635	1402	1580	1872	3699	xxx	Other
Мушко – свега	5120	321	299	345	739	829	923	1664	xxx	Male – all
Неожењен	1800	319	276	257	353	224	183	188	35,53	Never married
Ожењен	2663	2	22	84	357	529	581	1088	55,23	Married
Удовац	289	-	-	-	4	12	20	253	72,63	Widow
Разведен	364	-	1	4	23	64	139	133	56,56	Divorced
Непознато	4	-	-	-	2	-	-	2	50,25	Unknown
Женско – свега	5288	327	273	290	663	751	949	2035	xxx	Female – all
Неудата	1076	316	215	147	177	95	69	57	30,13	Never married
Удата	2688	9	56	132	450	551	677	813	51,63	Married
Удовица	1171	1	1	1	7	24	104	1033	72,64	Widower
Разведена	352	1	1	10	29	81	98	132	55,41	Divorced
Непознато	1	-	-	-	-	-	1	-	53,50	Unknown
Нови Кнежевац	7335	445	389	439	941	1167	1206	2748	xxx	Novi Kneževac
Мушко – свега	3585	223	197	244	497	633	616	1175	xxx	Male – all
Неожењен	1405	219	185	188	280	232	155	146	36,71	Never married
Ожењен	1678	4	11	49	183	324	359	748	56,42	Married
Удовац	199	-	-	-	1	3	27	168	71,07	Widow
Разведен	282	-	1	6	31	66	70	108	54,40	Divorced
Непознато	21	-	-	1	2	8	5	5	50,60	Unknown
Женско – свега	3750	222	192	195	444	534	590	1573	xxx	Female – all
Неудата	927	210	164	110	156	115	81	91	34,07	Never married
Удата	1679	12	24	75	250	337	368	613	52,86	Married
Удовица	832	-	-	-	3	14	76	739	72,23	Widower
Разведена	293	-	4	10	35	64	61	119	54,73	Divorced
Непознато	19	-	-	-	-	4	4	11	59,97	Unknown

Табела 2. Становништво старо 15 и више година према законском брачном статусу, старости и полу, по општинама и градовима (наставак)

Table 2. Population aged 15 and over by legal marital status, age and sex by municipalities and cities (continued)

Регион **Област** *Град* – општина	Укупно	Старост / *Age*							Просечна старост *Average age*	**Region** **Area** *City* – municipality
		15–19	20–24	25–29	30–39	40–49	50–59	60 и више *60 and over*		
Градска	4910	271	229	282	662	812	749	1905	xxx	Urban
Мушко – свега	2357	131	120	154	332	437	363	820	xxx	Male – all
Неожењен	848	127	115	117	183	134	91	81	36,31	Never married
Ожењен	1172	4	5	31	126	243	213	550	56,69	Married
Удовац	131	-	-	-	1	2	16	112	71,73	Widow
Разведен	185	-	-	5	20	50	38	72	54,29	Divorced
Непознато	21	-	-	1	2	8	5	5	50,60	Unknown
Женско – свега	2553	140	109	128	330	375	386	1085	xxx	Female – all
Неудата	609	133	98	74	113	80	54	57	34,43	Never married
Удата	1179	7	10	50	188	237	233	454	53,21	Married
Удовица	527	-	-	-	1	9	47	470	72,48	Widower
Разведена	220	-	1	4	28	45	48	94	55,56	Divorced
Непознато	18	-	-	-	-	4	4	10	59,78	Unknown
Остала	2425	174	160	157	279	355	457	843	xxx	Other
Мушко – свега	1228	92	77	90	165	196	253	355	xxx	Male – all
Неожењен	557	92	70	71	97	98	64	65	37,32	Never married
Ожењен	506	-	6	18	57	81	146	198	55,79	Married
Удовац	68	-	-	-	-	1	11	56	69,79	Widow
Разведен	97	-	1	1	11	16	32	36	54,60	Divorced
Женско – свега	1197	82	83	67	114	159	204	488	xxx	Female – all
Неудата	318	77	66	36	43	35	27	34	33,37	Never married
Удата	500	5	14	25	62	100	135	159	52,04	Married
Удовица	305	-	-	-	2	5	29	269	71,79	Widower
Разведена	73	-	3	6	7	19	13	25	52,20	Divorced
Непознато	1	-	-	-	-	-	-	1	63,50	Unknown
Сента	15400	933	797	894	2074	2529	2392	5781	xxx	Senta
Мушко – свега	7327	483	411	470	1040	1287	1177	2459	xxx	Male – all
Неожењен	2737	479	402	384	530	420	272	250	35,38	Never married
Ожењен	3603	3	9	83	478	737	700	1593	56,52	Married
Удовац	410	-	-	-	2	14	32	362	72,20	Widow
Разведен	572	1	-	3	30	115	172	251	57,55	Divorced
Непознато	5	-	-	-	-	1	1	3	60,30	Unknown
Женско – свега	8073	450	386	424	1034	1242	1215	3322	xxx	Female – all
Неудата	1886	442	342	251	331	238	148	134	32,82	Never married
Удата	3668	8	39	157	630	768	749	1317	52,85	Married
Удовица	1763	-	-	-	7	46	136	1574	73,13	Widower
Разведена	753	-	5	16	66	189	181	296	55,62	Divorced
Непознато	3	-	-	-	-	1	1	1	60,17	Unknown
Градска	12407	726	615	682	1678	2053	1873	4780	xxx	Urban
Мушко – свега	5785	380	312	351	830	1046	886	1980	xxx	Male – all
Неожењен	2126	379	305	293	422	340	199	188	35,25	Never married
Ожењен	2890	1	7	56	385	606	533	1302	56,72	Married
Удовац	321	-	-	-	2	12	23	284	72,24	Widow
Разведен	443	-	-	2	21	87	130	203	58,04	Divorced
Непознато	5	-	-	-	-	1	1	3	60,30	Unknown
Женско – свега	6622	346	303	331	848	1007	987	2800	xxx	Female – all
Неудата	1552	340	271	201	283	198	133	126	33,72	Never married
Удата	2949	6	28	118	511	616	582	1088	53,12	Married
Удовица	1459	-	-	-	2	33	109	1315	73,49	Widower
Разведена	659	-	4	12	52	159	162	270	56,27	Divorced
Непознато	3	-	-	-	-	1	1	1	60,17	Unknown

Табела 2. Становништво старо 15 и више година према законском брачном статусу, старости и полу, по општинама и градовима (наставак)

Table 2. Population aged 15 and over by legal marital status, age and sex by municipalities and cities (continued)

Регион **Област** *Град* – општина	Укупно	Старост / *Age*							Просечна старост *Average age*	**Region** **Area** *City* – municipality
		15–19	20–24	25–29	30–39	40–49	50–59	60 и више *60 and over*		
Остала	2993	207	182	212	396	476	519	1001	xxx	Other
Мушко – свега	1542	103	99	119	210	241	291	479	xxx	Male – all
Неожењен	611	100	97	91	108	80	73	62	35,84	Never married
Ожењен	713	2	2	27	93	131	167	291	55,72	Married
Удовац	89	-	-	-	-	2	9	78	72,07	Widow
Разведен	129	1	-	1	9	28	42	48	55,90	Divorced
Женско – свега	1451	104	83	93	186	235	228	522	xxx	Female – all
Неудата	334	102	71	50	48	40	15	8	28,66	Never married
Удата	719	2	11	39	119	152	167	229	51,72	Married
Удовица	304	-	-	-	5	13	27	259	71,39	Widower
Разведена	94	-	1	4	14	30	19	26	51,09	Divorced
Чока	7448	417	419	438	920	1056	1309	2889	xxx	Čoka
Мушко – свега	3656	225	218	232	518	545	668	1250	xxx	Male – all
Неожењен	1422	223	212	186	279	226	174	122	36,08	Never married
Ожењен	1733	2	5	40	210	277	382	817	57,27	Married
Удовац	213	-	-	-	-	3	23	187	72,56	Widow
Разведен	287	-	1	6	28	39	89	124	56,47	Divorced
Непознато	1	-	-	-	1	-	-	-	37,50	Unknown
Женско – свега	3792	192	201	206	402	511	641	1639	xxx	Female – all
Неудата	816	190	176	124	133	102	41	50	31,27	Never married
Удата	1723	2	24	77	236	334	429	621	53,45	Married
Удовица	980	-	-	-	7	16	96	861	72,29	Widower
Разведена	272	-	1	5	26	59	74	107	55,88	Divorced
Непознато	1	-	-	-	-	-	1	-	59,50	Unknown
Градска	2754	142	155	128	337	425	444	1123	xxx	Urban
Мушко – свега	1294	77	79	68	184	210	217	459	xxx	Male – all
Неожењен	465	76	77	53	99	81	48	31	34,87	Never married
Ожењен	663	1	2	12	74	116	134	324	57,76	Married
Удовац	78	-	-	-	-	2	8	68	73,05	Widow
Разведен	87	-	-	3	10	11	27	36	55,50	Divorced
Непознато	1	-	-	-	1	-	-	-	37,50	Unknown
Женско – свега	1460	65	76	60	153	215	227	664	xxx	Female – all
Неудата	295	65	69	34	49	44	16	18	32,02	Never married
Удата	665	-	7	24	94	135	153	252	53,94	Married
Удовица	370	-	-	-	2	6	29	333	72,28	Widower
Разведена	129	-	-	2	8	30	28	61	57,45	Divorced
Непознато	1	-	-	-	-	-	1	-	59,50	Unknown
Остала	4694	275	264	310	583	631	865	1766	xxx	Other
Мушко – свега	2362	148	139	164	334	335	451	791	xxx	Male – all
Неожењен	957	147	135	133	180	145	126	91	36,67	Never married
Ожењен	1070	1	3	28	136	161	248	493	56,97	Married
Удовац	135	-	-	-	-	1	15	119	72,27	Widow
Разведен	200	-	1	3	18	28	62	88	56,89	Divorced
Женско – свега	2332	127	125	146	249	296	414	975	xxx	Female – all
Неудата	521	125	107	90	84	58	25	32	30,85	Never married
Удата	1058	2	17	53	142	199	276	369	53,14	Married
Удовица	610	-	-	-	5	10	67	528	72,30	Widower
Разведена	143	-	1	3	18	29	46	46	54,46	Divorced

Табела 2. Становништво старо 15 и више година према законском брачном статусу, старости и полу, по општинама и градовима (наставак)

Table 2. Population aged 15 and over by legal marital status, age and sex by municipalities and cities (continued)

Регион **Област** *Град* – општина	Укупно	Старост / *Age*							Просечна старост *Average age*	**Region** **Area** *City* – municipality
		15–19	20–24	25–29	30–39	40–49	50–59	60 и више *60 and over*		
Севернобачка област	137012	8062	7734	8333	19819	22922	22017	48125	xxx	**Severnobačka oblast**
Мушко – свега	65308	4041	4030	4282	10038	11757	10734	20426	xxx	**Male – all**
Неожењен	24544	4001	3855	3401	4997	3756	2437	2097	35,31	Never married
Ожењен	32282	39	157	835	4559	6708	6497	13487	55,55	Married
Удовац	3204	-	-	-	10	61	248	2885	72,95	Widow
Разведен	4982	-	9	42	397	1146	1468	1920	56,01	Divorced
Непознато	296	1	9	4	75	86	84	37	47,02	Unknown
Женско – свега	71704	4021	3704	4051	9781	11165	11283	27699	xxx	**Female – all**
Неудата	18204	3949	3313	2411	3262	2369	1463	1437	33,43	Never married
Удата	32572	64	363	1537	5733	7002	7003	10870	52,21	Married
Удовица	13951	-	-	2	51	285	1099	12514	72,96	Widower
Разведена	6855	7	23	101	715	1489	1694	2826	56,35	Divorced
Непознато	122	1	5	-	20	20	24	52	55,93	Unknown
Градска	90595	5334	5138	5522	13448	15869	13917	31367	xxx	Urban
Мушко – свега	42470	2683	2662	2791	6712	8002	6665	12955	xxx	**Male – all**
Неожењен	15900	2659	2555	2240	3387	2467	1387	1205	34,62	Never married
Ожењен	21024	23	93	522	3002	4637	4110	8637	55,41	Married
Удовац	1982	-	-	-	7	43	141	1791	72,94	Widow
Разведен	3357	-	6	26	264	795	971	1295	56,04	Divorced
Непознато	207	1	8	3	52	60	56	27	46,70	Unknown
Женско – свега	48125	2651	2476	2731	6736	7867	7252	18412	xxx	**Female – all**
Неудата	12657	2607	2247	1712	2354	1728	1002	1007	33,75	Never married
Удата	21356	38	210	953	3804	4823	4355	7173	52,25	Married
Удовица	8832	-	-	1	33	185	631	7982	73,22	Widower
Разведена	5180	5	15	65	527	1115	1246	2207	56,73	Divorced
Непознато	100	1	4	-	18	16	18	43	55,53	Unknown
Остала	46417	2728	2596	2811	6371	7053	8100	16758	xxx	**Other**
Мушко – свега	22838	1358	1368	1491	3326	3755	4069	7471	xxx	**Male – all**
Неожењен	8644	1342	1300	1161	1610	1289	1050	892	36,56	Never married
Ожењен	11258	16	64	313	1557	2071	2387	4850	55,79	Married
Удовац	1222	-	-	-	3	18	107	1094	72,96	Widow
Разведен	1625	-	3	16	133	351	497	625	55,93	Divorced
Непознато	89	-	1	1	23	26	28	10	47,76	Unknown
Женско – свега	23579	1370	1228	1320	3045	3298	4031	9287	xxx	**Female – all**
Неудата	5547	1342	1066	699	908	641	461	430	32,70	Never married
Удата	11216	26	153	584	1929	2179	2648	3697	52,12	Married
Удовица	5119	-	-	1	18	100	468	4532	72,52	Widower
Разведена	1675	2	8	36	188	374	448	619	55,19	Divorced
Непознато	22	-	1	-	2	4	6	9	57,77	Unknown
Суботица	*105873*	*6286*	*6039*	*6548*	*15581*	*18127*	*16916*	*36376*	*xxx*	*Subotica*
Мушко – свега	*50280*	*3136*	*3170*	*3355*	*7840*	*9224*	*8223*	*15332*	*xxx*	*Male – all*
Неожењен	18970	3104	3032	2680	3941	2883	1790	1540	34,98	Never married
Ожењен	24767	31	122	643	3528	5326	5064	10053	55,29	Married
Удовац	2439	-	-	-	8	44	187	2200	72,97	Widow
Разведен	3890	-	7	29	309	903	1134	1508	56,12	Divorced
Непознато	214	1	9	3	54	68	48	31	46,64	Unknown
Женско – свега	*55593*	*3150*	*2869*	*3193*	*7741*	*8903*	*8693*	*21044*	*xxx*	*Female – all*
Неудата	14480	3094	2591	1939	2644	1918	1178	1116	33,52	Never married
Удата	25024	49	253	1181	4463	5549	5333	8196	52,07	Married
Удовица	10402	-	-	2	34	213	794	9359	73,08	Widower
Разведена	5582	6	20	71	583	1204	1368	2330	56,52	Divorced
Непознато	105	1	5	-	17	19	20	43	55,31	Unknown

Табела 2. Становништво старо 15 и више година према законском брачном статусу, старости и полу, по општинама и градовима (наставак)

Table 2. Population aged 15 and over by legal marital status, age and sex by municipalities and cities (continued)

Регион **Област** *Град* – општина	Укупно	Старост / *Age*							Просечна старост *Average age*	**Region** **Area** *City* – municipality
		15–19	20–24	25–29	30–39	40–49	50–59	60 и више *60 and over*		
Градска	*80331*	*4758*	*4604*	*4978*	*11967*	*14178*	*12342*	*27504*	*xxx*	*Urban*
Мушко – свега	*37637*	*2377*	*2399*	*2522*	*5959*	*7133*	*5918*	*11329*	*xxx*	*Male – all*
Неожењен	14263	2356	2304	2030	3042	2217	1239	1075	34,62	Never married
Ожењен	18500	20	82	468	2648	4136	3671	7475	55,28	Married
Удовац	1753	-	-	-	6	36	127	1584	72,87	Widow
Разведен	2990	-	5	21	232	702	860	1170	56,23	Divorced
Непознато	131	1	8	3	31	42	21	25	46,49	Unknown
Женско – свега	*42694*	*2381*	*2205*	*2456*	*6008*	*7045*	*6424*	*16175*	*xxx*	*Female – all*
Неудата	11457	2340	2014	1556	2132	1574	927	914	33,86	Never married
Удата	18774	35	172	845	3357	4301	3821	6243	52,18	Married
Удовица	7693	-	-	1	28	159	541	6964	73,24	Widower
Разведена	4678	5	15	54	475	996	1118	2015	56,87	Divorced
Непознато	92	1	4	-	16	15	17	39	55,68	Unknown
Остала	*25542*	*1528*	*1435*	*1570*	*3614*	*3949*	*4574*	*8872*	*xxx*	*Other*
Мушко – свега	*12643*	*759*	*771*	*833*	*1881*	*2091*	*2305*	*4003*	*xxx*	*Male – all*
Неожењен	4707	748	728	650	899	666	551	465	36,06	Never married
Ожењен	6267	11	40	175	880	1190	1393	2578	55,32	Married
Удовац	686	-	-	-	2	8	60	616	73,22	Widow
Разведен	900	-	2	8	77	201	274	338	55,75	Divorced
Непознато	83	-	1	-	23	26	27	6	46,87	Unknown
Женско – свега	*12899*	*769*	*664*	*737*	*1733*	*1858*	*2269*	*4869*	*xxx*	*Female – all*
Неудата	3023	754	577	383	512	344	251	202	32,23	Never married
Удата	6250	14	81	336	1106	1248	1512	1953	51,73	Married
Удовица	2709	-	-	1	6	54	253	2395	72,65	Widower
Разведена	904	1	5	17	108	208	250	315	54,71	Divorced
Непознато	13	-	1	-	1	4	3	4	52,65	Unknown
Бачка Топола	22773	1224	1155	1261	3040	3497	3768	8828	xxx	Bačka Topola
Мушко – свега	10984	629	577	655	1573	1867	1867	3816	xxx	Male – all
Неожењен	3981	623	550	510	757	631	497	413	36,93	Never married
Ожењен	5531	6	26	133	725	1020	1031	2590	56,79	Married
Удовац	560	-	-	-	2	13	42	503	73,28	Widow
Разведен	831	-	1	11	68	185	261	305	55,37	Divorced
Непознато	81	-	-	1	21	18	36	5	47,80	Unknown
Женско – свега	11789	595	578	606	1467	1630	1901	5012	xxx	Female – all
Неудата	2613	588	493	336	437	315	210	234	33,42	Never married
Удата	5573	7	82	247	912	1049	1221	2055	53,12	Married
Удовица	2604	-	-	-	13	49	213	2329	72,94	Widower
Разведена	984	-	3	23	102	216	253	387	55,67	Divorced
Непознато	15	-	-	-	3	1	4	7	58,63	Unknown
Градска	10264	576	534	544	1481	1691	1575	3863	xxx	Urban
Мушко – свега	4833	306	263	269	753	869	747	1626	xxx	Male – all
Неожењен	1637	303	251	210	345	250	148	130	34,65	Never married
Ожењен	2524	3	11	54	354	501	439	1162	56,39	Married
Удовац	229	-	-	-	1	7	14	207	73,44	Widow
Разведен	367	-	1	5	32	93	111	125	54,49	Divorced
Непознато	76	-	-	-	21	18	35	2	47,07	Unknown
Женско – свега	5431	270	271	275	728	822	828	2237	xxx	Female – all
Неудата	1200	267	233	156	222	154	75	93	32,72	Never married
Удата	2582	3	38	108	447	522	534	930	52,76	Married
Удовица	1139	-	-	-	5	26	90	1018	73,10	Widower
Разведена	502	-	-	11	52	119	128	192	55,47	Divorced
Непознато	8	-	-	-	2	1	1	4	53,75	Unknown

Табела 2. Становништво старо 15 и више година према законском брачном статусу, старости и полу, по општинама и градовима (наставак)

Table 2. Population aged 15 and over by legal marital status, age and sex by municipalities and cities (continued)

Регион **Област** *Град* – општина	Укупно	Старост / *Age*							Просечна старост *Average age*	**Region** **Area** *City* – municipality
		15–19	20–24	25–29	30–39	40–49	50–59	60 и више *60 and over*		
Остала	12509	648	621	717	1559	1806	2193	4965	xxx	Other
Мушко – свега	6151	323	314	386	820	998	1120	2190	xxx	Male – all
Неожењен	2344	320	299	300	412	381	349	283	38,52	Never married
Ожењен	3007	3	15	79	371	519	592	1428	57,12	Married
Удовац	331	-	-	-	1	6	28	296	73,16	Widow
Разведен	464	-	-	6	36	92	150	180	56,07	Divorced
Непознато	5	-	-	1	-	-	1	3	58,90	Unknown
Женско – свега	6358	325	307	331	739	808	1073	2775	xxx	Female – all
Неудата	1413	321	260	180	215	161	135	141	34,03	Never married
Удата	2991	4	44	139	465	527	687	1125	53,43	Married
Удовица	1465	-	-	-	8	23	123	1311	72,81	Widower
Разведена	482	-	3	12	50	97	125	195	55,88	Divorced
Непознато	7	-	-	-	1	-	3	3	64,21	Unknown
Мали Иђош	8366	552	540	524	1198	1298	1333	2921	xxx	Mali Iđoš
Мушко – свега	4044	276	283	272	625	666	644	1278	xxx	Male – all
Неожењен	1593	274	273	211	299	242	150	144	35,18	Never married
Ожењен	1984	2	9	59	306	362	402	844	55,27	Married
Удовац	205	-	-	-	-	4	19	182	71,77	Widow
Разведен	261	-	1	2	20	58	73	107	56,31	Divorced
Непознато	1	-	-	-	-	-	-	1	65,50	Unknown
Женско – свега	4322	276	257	252	573	632	689	1643	xxx	Female – all
Неудата	1111	267	229	136	181	136	75	87	32,31	Never married
Удата	1975	8	28	109	358	404	449	619	51,40	Married
Удовица	945	-	-	-	4	23	92	826	71,72	Widower
Разведена	289	1	-	7	30	69	73	109	55,51	Divorced
Непознато	2	-	-	-	-	-	-	2	68,50	Unknown
Остала	8366	552	540	524	1198	1298	1333	2921	xxx	Other
Мушко – свега	4044	276	283	272	625	666	644	1278	xxx	Male – all
Неожењен	1593	274	273	211	299	242	150	144	35,18	Never married
Ожењен	1984	2	9	59	306	362	402	844	55,27	Married
Удовац	205	-	-	-	-	4	19	182	71,77	Widow
Разведен	261	-	1	2	20	58	73	107	56,31	Divorced
Непознато	1	-	-	-	-	-	-	1	65,50	Unknown
Женско – свега	4322	276	257	252	573	632	689	1643	xxx	Female – all
Неудата	1111	267	229	136	181	136	75	87	32,31	Never married
Удата	1975	8	28	109	358	404	449	619	51,40	Married
Удовица	945	-	-	-	4	23	92	826	71,72	Widower
Разведена	289	1	-	7	30	69	73	109	55,51	Divorced
Непознато	2	-	-	-	-	-	-	2	68,50	Unknown
Средњобанатска област	135222	7870	7301	8112	18569	21791	23012	48567	xxx	**Srednjobanatska oblast**
Мушко – свега	65484	4117	3817	4266	9748	11293	11383	20860	xxx	**Male – all**
Неожењен	24587	4090	3625	3382	5079	3761	2662	1988	35,35	Never married
Ожењен	33149	24	182	814	4216	6402	7176	14335	56,11	Married
Удовац	3454	-	-	2	12	78	293	3069	73,07	Widow
Разведен	4258	3	8	67	441	1046	1244	1449	54,42	Divorced
Непознато	36	-	2	1	-	6	8	19	63,94	Unknown
Женско – свега	69738	3753	3484	3846	8821	10498	11629	27707	xxx	**Female – all**
Неудата	16345	3687	2990	2238	2828	2069	1303	1230	32,95	Never married
Удата	33326	60	461	1489	5263	6922	7749	11382	52,74	Married
Удовица	14892	-	-	6	63	288	1281	13254	72,64	Widower
Разведена	5080	6	32	110	662	1209	1288	1773	54,26	Divorced
Непознато	95	-	1	3	5	10	8	68	68,70	Unknown

Табела 2. Становништво старо 15 и више година према законском брачном статусу, старости и полу, по општинама и градовима (наставак)

Table 2. Population aged 15 and over by legal marital status, age and sex by municipalities and cities (continued)

Регион **Област** *Град* – општина	Укупно	Старост / *Age*							Просечна старост *Average age*	**Region** **Area** *City* – municipality
		15–19	20–24	25–29	30–39	40–49	50–59	60 и више *60 and over*		
Градска	70843	4174	3839	4119	9861	12305	11585	24960	xxx	Urban
Мушко – свега	33305	2196	1993	2146	4989	6168	5583	10230	xxx	**Male – all**
Неожењен	12124	2186	1906	1719	2560	1820	1145	788	34,11	Never married
Ожењен	17087	9	82	395	2204	3681	3572	7144	55,82	Married
Удовац	1683	-	-	-	7	50	138	1488	73,23	Widow
Разведен	2379	1	4	32	218	612	720	792	54,41	Divorced
Непознато	32	-	1	-	-	5	8	18	66,22	Unknown
Женско – свега	37538	1978	1846	1973	4872	6137	6002	14730	xxx	**Female – all**
Неудата	9042	1950	1653	1201	1601	1231	729	677	33,22	Never married
Удата	17387	25	177	705	2833	3911	3762	5974	52,79	Married
Удовица	7559	-	-	4	33	143	583	6796	72,96	Widower
Разведена	3467	3	16	61	400	847	921	1219	54,85	Divorced
Непознато	83	-	-	2	5	5	7	64	71,63	Unknown
Остала	64379	3696	3462	3993	8708	9486	11427	23607	xxx	**Other**
Мушко – свега	32179	1921	1824	2120	4759	5125	5800	10630	xxx	**Male – all**
Неожењен	12463	1904	1719	1663	2519	1941	1517	1200	36,55	Never married
Ожењен	16062	15	100	419	2012	2721	3604	7191	56,42	Married
Удовац	1771	-	-	2	5	28	155	1581	72,92	Widow
Разведен	1879	2	4	35	223	434	524	657	54,44	Divorced
Непознато	4	-	1	1	-	1	-	1	45,75	Unknown
Женско – свега	32200	1775	1638	1873	3949	4361	5627	12977	xxx	**Female – all**
Неудата	7303	1737	1337	1037	1227	838	574	553	32,62	Never married
Удата	15939	35	284	784	2430	3011	3987	5408	52,69	Married
Удовица	7333	-	-	2	30	145	698	6458	72,31	Widower
Разведена	1613	3	16	49	262	362	367	554	53,00	Divorced
Непознато	12	-	1	1	-	5	1	4	48,42	Unknown
Зрењанин	*90906*	*5317*	*4916*	*5385*	*12473*	*15358*	*14986*	*32471*	*xxx*	*Zrenjanin*
Мушко – свега	*43552*	*2786*	*2563*	*2838*	*6399*	*7891*	*7420*	*13655*	*xxx*	*Male – all*
Неожењен	15973	2775	2451	2258	3298	2474	1593	1124	34,61	Never married
Ожењен	22332	11	106	538	2803	4639	4738	9497	56,04	Married
Удовац	2275	-	-	2	7	54	181	2031	73,31	Widow
Разведен	2941	-	5	40	291	719	900	986	54,59	Divorced
Непознато	31	-	1	-	-	5	8	17	66,79	Unknown
Женско – свега	*47354*	*2531*	*2353*	*2547*	*6074*	*7467*	*7566*	*18816*	*xxx*	*Female – all*
Неудата	11070	2492	2062	1550	1932	1448	836	750	32,63	Never married
Удата	22538	35	273	922	3634	4913	4964	7797	52,87	Married
Удовица	9893	-	-	5	41	176	790	8881	72,94	Widower
Разведена	3768	4	18	68	462	922	969	1325	54,60	Divorced
Непознато	85	-	-	2	5	8	7	63	70,68	Unknown
Градска	*57667*	*3429*	*3159*	*3347*	*8125*	*10205*	*9235*	*20167*	*xxx*	*Urban*
Мушко – свега	*26979*	*1805*	*1635*	*1741*	*4055*	*5104*	*4448*	*8191*	*xxx*	*Male – all*
Неожењен	9780	1800	1569	1412	2083	1452	874	590	33,72	Never married
Ожењен	13897	5	62	307	1786	3121	2870	5746	55,80	Married
Удовац	1349	-	-	-	4	38	108	1199	73,47	Widow
Разведен	1924	-	3	22	182	489	588	640	54,46	Divorced
Непознато	29	-	1	-	-	4	8	16	66,78	Unknown
Женско – свега	*30688*	*1624*	*1524*	*1606*	*4070*	*5101*	*4787*	*11976*	*xxx*	*Female – all*
Неудата	7438	1601	1386	1027	1345	1012	560	507	32,85	Never married
Удата	14164	21	127	527	2361	3259	2996	4873	52,85	Married
Удовица	6116	-	-	3	29	111	454	5519	73,22	Widower
Разведена	2891	2	11	48	330	715	770	1015	54,98	Divorced
Непознато	79	-	-	1	5	4	7	62	72,54	Unknown

Табела 2. Становништво старо 15 и више година према законском брачном статусу, старости и полу, по општинама и градовима (наставак)

Table 2. Population aged 15 and over by legal marital status, age and sex by municipalities and cities (continued)

Регион **Област** *Град* – општина	Укупно	Старост / *Age*							Просечна старост *Average age*	**Region** **Area** *City* – municipality
		15–19	20–24	25–29	30–39	40–49	50–59	60 и више *60 and over*		
Остала	*33239*	*1888*	*1757*	*2038*	*4348*	*5153*	*5751*	*12304*	*xxx*	*Other*
Мушко – свега	*16573*	*981*	*928*	*1097*	*2344*	*2787*	*2972*	*5464*	*xxx*	*Male – all*
Неожењен	6193	975	882	846	1215	1022	719	534	36,03	Never married
Ожењен	8435	6	44	231	1017	1518	1868	3751	56,43	Married
Удовац	926	-	-	2	3	16	73	832	73,09	Widow
Разведен	1017	-	2	18	109	230	312	346	54,83	Divorced
Непознато	2	-	-	-	-	1	-	1	67,00	Unknown
Женско – свега	*16666*	*907*	*829*	*941*	*2004*	*2366*	*2779*	*6840*	*xxx*	*Female – all*
Неудата	3632	891	676	523	587	436	276	243	32,17	Never married
Удата	8374	14	146	395	1273	1654	1968	2924	52,90	Married
Удовица	3777	-	-	2	12	65	336	3362	72,50	Widower
Разведена	877	2	7	20	132	207	199	310	53,38	Divorced
Непознато	6	-	-	1	-	4	-	1	46,17	Unknown
Житиште	11462	685	620	651	1587	1577	2215	4127	xxx	Žitište
Мушко – свега	5684	346	338	310	849	855	1105	1881	xxx	Male – all
Неожењен	2180	342	316	255	431	308	297	231	37,03	Never married
Ожењен	2880	4	21	51	376	487	675	1266	56,32	Married
Удовац	304	-	-	-	-	1	27	276	73,88	Widow
Разведен	319	-	1	3	42	59	106	108	54,44	Divorced
Непознато	1	-	-	1	-	-	-	-	25,50	Unknown
Женско – свега	5778	339	282	341	738	722	1110	2246	xxx	Female – all
Неудата	1335	335	239	177	230	131	117	106	32,58	Never married
Удата	2878	4	40	150	465	505	784	930	52,45	Married
Удовица	1283	-	-	1	3	27	135	1117	72,62	Widower
Разведена	281	-	3	13	40	59	74	92	52,82	Divorced
Непознато	1	-	-	-	-	-	-	1	61,50	Unknown
Градска	2126	142	121	121	285	325	383	749	xxx	Urban
Мушко – свега	1048	71	66	59	139	185	186	342	xxx	Male – all
Неожењен	367	70	59	43	65	60	40	30	34,88	Never married
Ожењен	583	1	7	16	69	115	123	252	55,62	Married
Удовац	48	-	-	-	-	-	2	46	75,15	Widow
Разведен	50	-	-	-	5	10	21	14	54,12	Divorced
Женско – свега	1078	71	55	62	146	140	197	407	xxx	Female – all
Неудата	229	70	46	25	40	21	15	12	30,11	Never married
Удата	591	1	8	35	99	100	148	200	52,21	Married
Удовица	208	-	-	1	1	6	22	178	71,52	Widower
Разведена	50	-	1	1	6	13	12	17	52,82	Divorced
Остала	9336	543	499	530	1302	1252	1832	3378	xxx	Other
Мушко – свега	4636	275	272	251	710	670	919	1539	xxx	Male – all
Неожењен	1813	272	257	212	366	248	257	201	37,46	Never married
Ожењен	2297	3	14	35	307	372	552	1014	56,50	Married
Удовац	256	-	-	-	-	1	25	230	73,65	Widow
Разведен	269	-	1	3	37	49	85	94	54,50	Divorced
Непознато	1	-	-	1	-	-	-	-	25,50	Unknown
Женско – свега	4700	268	227	279	592	582	913	1839	xxx	Female – all
Неудата	1106	265	193	152	190	110	102	94	33,09	Never married
Удата	2287	3	32	115	366	405	636	730	52,51	Married
Удовица	1075	-	-	-	2	21	113	939	72,83	Widower
Разведена	231	-	2	12	34	46	62	75	52,82	Divorced
Непознато	1	-	-	-	-	-	-	1	61,50	Unknown

Табела 2. Становништво старо 15 и више година према законском брачном статусу, старости и полу, по општинама и градовима (наставак)

Table 2. Population aged 15 and over by legal marital status, age and sex by municipalities and cities (continued)

Регион **Област** *Град* – општина	Укупно	Старост / *Age*							Просечна старост *Average age*	**Region** **Area** *City* – municipality
		15–19	20–24	25–29	30–39	40–49	50–59	60 и више *60 and over*		
Нова Црња	6970	381	392	467	882	939	1320	2589	xxx	Nova Crnja
Мушко – свега	3490	206	205	246	485	502	654	1192	xxx	Male – all
Неожењен	1379	203	187	192	254	187	183	173	37,59	Never married
Ожењен	1778	3	18	51	211	266	421	808	56,48	Married
Удовац	178	-	-	-	1	4	15	158	73,38	Widow
Разведен	155	-	-	3	19	45	35	53	53,55	Divorced
Женско – свега	3480	175	187	221	397	437	666	1397	xxx	Female – all
Неудата	794	165	153	111	125	88	73	79	34,05	Never married
Удата	1744	10	31	103	242	302	477	579	52,58	Married
Удовица	784	-	-	-	2	15	77	690	72,10	Widower
Разведена	156	-	3	7	28	31	38	49	52,07	Divorced
Непознато	2	-	-	-	-	1	1	-	46,50	Unknown
Остала	6970	381	392	467	882	939	1320	2589	xxx	Other
Мушко – свега	3490	206	205	246	485	502	654	1192	xxx	Male – all
Неожењен	1379	203	187	192	254	187	183	173	37,59	Never married
Ожењен	1778	3	18	51	211	266	421	808	56,48	Married
Удовац	178	-	-	-	1	4	15	158	73,38	Widow
Разведен	155	-	-	3	19	45	35	53	53,55	Divorced
Женско – свега	3480	175	187	221	397	437	666	1397	xxx	Female – all
Неудата	794	165	153	111	125	88	73	79	34,05	Never married
Удата	1744	10	31	103	242	302	477	579	52,58	Married
Удовица	784	-	-	-	2	15	77	690	72,10	Widower
Разведена	156	-	3	7	28	31	38	49	52,07	Divorced
Непознато	2	-	-	-	-	1	1	-	46,50	Unknown
Нови Бечеј	16799	996	899	1061	2426	2676	2915	5826	xxx	Novi Bečej
Мушко – свега	8175	517	456	569	1318	1394	1405	2516	xxx	Male – all
Неожењен	3131	510	428	424	673	514	343	239	35,51	Never married
Ожењен	4008	5	25	129	581	691	870	1707	55,30	Married
Удовац	435	-	-	-	4	16	53	362	70,53	Widow
Разведен	598	2	2	16	60	172	139	207	53,49	Divorced
Непознато	3	-	1	-	-	1	-	1	43,50	Unknown
Женско – свега	8624	479	443	492	1108	1282	1510	3310	xxx	Female – all
Неудата	2097	469	354	258	360	268	195	193	33,99	Never married
Удата	4045	8	83	219	638	827	974	1296	51,82	Married
Удовица	1830	-	-	-	10	47	181	1592	71,54	Widower
Разведена	646	2	5	14	100	139	160	226	53,80	Divorced
Непознато	6	-	1	1	-	1	-	3	50,00	Unknown
Градска	9395	527	496	555	1247	1552	1665	3353	xxx	Urban
Мушко – свега	4450	275	253	295	680	769	787	1391	xxx	Male – all
Неожењен	1647	271	239	226	342	267	182	120	35,26	Never married
Ожењен	2211	3	13	61	308	387	487	952	55,70	Married
Удовац	239	-	-	-	3	10	25	201	71,26	Widow
Разведен	351	1	1	8	27	104	93	117	53,94	Divorced
Непознато	2	-	-	-	-	1	-	1	53,50	Unknown
Женско – свега	4945	252	243	260	567	783	878	1962	xxx	Female – all
Неудата	1215	248	200	128	186	179	140	134	35,65	Never married
Удата	2242	3	39	121	328	476	523	752	52,39	Married
Удовица	1022	-	-	-	2	21	92	907	71,90	Widower
Разведена	462	1	4	10	51	106	123	167	54,58	Divorced
Непознато	4	-	-	1	-	1	-	2	53,75	Unknown

Табела 2. Становништво старо 15 и више година према законском брачном статусу, старости и полу, по општинама и градовима (наставак)

Table 2. Population aged 15 and over by legal marital status, age and sex by municipalities and cities (continued)

Регион **Област** *Град* – општина	Укупно	Старост / *Age*							Просечна старост *Average age*	**Region** **Area** *City* – municipality
		15–19	20–24	25–29	30–39	40–49	50–59	60 и више *60 and over*		
Остала	7404	469	403	506	1179	1124	1250	2473	xxx	Other
Мушко – свега	3725	242	203	274	638	625	618	1125	xxx	Male – all
Неожењен	1484	239	189	198	331	247	161	119	35,79	Never married
Ожењен	1797	2	12	68	273	304	383	755	54,80	Married
Удовац	196	-	-	-	1	6	28	161	69,65	Widow
Разведен	247	1	1	8	33	68	46	90	52,85	Divorced
Непознато	1	-	1	-	-	-	-	-	23,50	Unknown
Женско – свега	3679	227	200	232	541	499	632	1348	xxx	Female – all
Неудата	882	221	154	130	174	89	55	59	31,69	Never married
Удата	1803	5	44	98	310	351	451	544	51,11	Married
Удовица	808	-	-	-	8	26	89	685	71,10	Widower
Разведена	184	1	1	4	49	33	37	59	51,83	Divorced
Непознато	2	-	1	-	-	-	-	1	42,50	Unknown
Сечањ	9085	491	474	548	1201	1241	1576	3554	xxx	Sečanj
Мушко – свега	4583	262	255	303	697	651	799	1616	xxx	Male – all
Неожењен	1924	260	243	253	423	278	246	221	37,64	Never married
Ожењен	2151	1	12	45	245	319	472	1057	57,81	Married
Удовац	262	-	-	-	-	3	17	242	74,05	Widow
Разведен	245	1	-	5	29	51	64	95	55,26	Divorced
Непознато	1	-	-	-	-	-	-	1	75,50	Unknown
Женско – свега	4502	229	219	245	504	590	777	1938	xxx	Female – all
Неудата	1049	226	182	142	181	134	82	102	33,97	Never married
Удата	2121	3	34	95	284	375	550	780	53,72	Married
Удовица	1102	-	-	-	7	23	98	974	72,21	Widower
Разведена	229	-	3	8	32	58	47	81	53,21	Divorced
Непознато	1	-	-	-	-	-	-	1	64,50	Unknown
Градска	1655	76	63	96	204	223	302	691	xxx	Urban
Мушко – свега	828	45	39	51	115	110	162	306	xxx	Male – all
Неожењен	330	45	39	38	70	41	49	48	39,03	Never married
Ожењен	396	-	-	11	41	58	92	194	57,77	Married
Удовац	47	-	-	-	-	2	3	42	74,46	Widow
Разведен	54	-	-	2	4	9	18	21	56,17	Divorced
Непознато	1	-	-	-	-	-	-	1	75,50	Unknown
Женско – свега	827	31	24	45	89	113	140	385	xxx	Female – all
Неудата	160	31	21	21	30	19	14	24	36,34	Never married
Удата	390	-	3	22	45	76	95	149	53,76	Married
Удовица	213	-	-	-	1	5	15	192	72,27	Widower
Разведена	64	-	-	2	13	13	16	20	52,72	Divorced
Остала	7430	415	411	452	997	1018	1274	2863	xxx	Other
Мушко – свега	3755	217	216	252	582	541	637	1310	xxx	Male – all
Неожењен	1594	215	204	215	353	237	197	173	37,35	Never married
Ожењен	1755	1	12	34	204	261	380	863	57,82	Married
Удовац	215	-	-	-	-	1	14	200	73,96	Widow
Разведен	191	1	-	3	25	42	46	74	55,00	Divorced
Женско – свега	3675	198	195	200	415	477	637	1553	xxx	Female – all
Неудата	889	195	161	121	151	115	68	78	33,54	Never married
Удата	1731	3	31	73	239	299	455	631	53,71	Married
Удовица	889	-	-	-	6	18	83	782	72,19	Widower
Разведена	165	-	3	6	19	45	31	61	53,40	Divorced
Непознато	1	-	-	-	-	-	-	1	64,50	Unknown

Табела 2. Становништво старо 15 и више година према законском брачном статусу, старости и полу, по општинама и градовима (наставак)

Table 2. Population aged 15 and over by legal marital status, age and sex by municipalities and cities (continued)

Регион **Област** *Град* – општина	Укупно	Старост / *Age*							Просечна старост *Average age*	**Region** **Area** *City* – municipality
		15–19	20–24	25–29	30–39	40–49	50–59	60 и више *60 and over*		
Сремска област	242018	13757	13539	15136	35282	39534	39839	84931	xxx	**Sremska oblast**
Мушко – свега	118549	7081	6961	8020	18644	20690	19570	37583	xxx	**Male – all**
Неожењен	43207	7020	6623	6281	8926	6570	4439	3348	35,04	Never married
Ожењен	62569	60	314	1632	8805	12167	12700	26891	55,76	Married
Удовац	5588	-	-	2	22	109	409	5046	73,76	Widow
Разведен	7064	-	17	95	854	1828	2001	2269	53,73	Divorced
Непознато	121	1	7	10	37	16	21	29	46,86	Unknown
Женско – свега	123469	6676	6578	7116	16638	18844	20269	47348	xxx	**Female – all**
Неудата	28676	6566	5673	3967	4760	3425	2196	2089	32,53	Never married
Удата	62660	103	856	2917	10678	12884	13991	21231	52,37	Married
Удовица	24137	-	-	12	98	476	2132	21419	72,39	Widower
Разведена	7901	7	48	216	1091	2039	1928	2572	53,39	Divorced
Непознато	95	-	1	4	11	20	22	37	57,61	Unknown
Градска	108996	6231	5888	6799	16396	19054	17277	37351	xxx	Urban
Мушко – свега	52443	3163	3022	3608	8525	9837	8403	15885	xxx	**Male – all**
Неожењен	18748	3125	2897	2873	4024	2920	1642	1267	34,31	Never married
Ожењен	27767	37	120	693	4032	5889	5585	11411	55,40	Married
Удовац	2334	-	-	-	6	55	149	2124	74,15	Widow
Разведен	3543	-	5	40	441	965	1021	1071	53,37	Divorced
Непознато	51	1	-	2	22	8	6	12	46,05	Unknown
Женско – свега	56553	3068	2866	3191	7871	9217	8874	21466	xxx	**Female – all**
Неудата	13379	3025	2543	1879	2233	1662	1062	975	32,75	Never married
Удата	27806	41	312	1194	4956	6095	5794	9414	52,32	Married
Удовица	10535	-	-	5	49	200	813	9468	72,68	Widower
Разведена	4785	2	11	111	627	1248	1193	1593	53,91	Divorced
Непознато	48	-	-	2	6	12	12	16	56,38	Unknown
Остала	133022	7526	7651	8337	18886	20480	22562	47580	xxx	**Other**
Мушко – свега	66106	3918	3939	4412	10119	10853	11167	21698	xxx	**Male – all**
Неожењен	24459	3895	3726	3408	4902	3650	2797	2081	35,60	Never married
Ожењен	34802	23	194	939	4773	6278	7115	15480	56,04	Married
Удовац	3254	-	-	2	16	54	260	2922	73,48	Widow
Разведен	3521	-	12	55	413	863	980	1198	54,09	Divorced
Непознато	70	-	7	8	15	8	15	17	47,44	Unknown
Женско – свега	66916	3608	3712	3925	8767	9627	11395	25882	xxx	**Female – all**
Неудата	15297	3541	3130	2088	2527	1763	1134	1114	32,33	Never married
Удата	34854	62	544	1723	5722	6789	8197	11817	52,41	Married
Удовица	13602	-	-	7	49	276	1319	11951	72,17	Widower
Разведена	3116	5	37	105	464	791	735	979	52,59	Divorced
Непознато	47	-	1	2	5	8	10	21	58,86	Unknown
Сремска Митровица	*62829*	*3582*	*3581*	*3977*	*8990*	*10302*	*10721*	*21676*	*xxx*	*Sremska Mitrovica*
Мушко – свега	*31289*	*1830*	*1876*	*2199*	*4957*	*5517*	*5387*	*9523*	*xxx*	*Male – all*
Неожењен	11329	1818	1773	1721	2373	1746	1124	774	34,63	Never married
Ожењен	16235	12	99	438	2267	3128	3496	6795	55,64	Married
Удовац	1473	-	-	1	7	34	110	1321	73,82	Widow
Разведен	2216	-	4	38	297	604	652	621	52,71	Divorced
Непознато	36	-	-	1	13	5	5	12	50,50	Unknown
Женско – свега	*31540*	*1752*	*1705*	*1778*	*4033*	*4785*	*5334*	*12153*	*xxx*	*Female – all*
Неудата	7088	1714	1468	995	1081	759	555	516	32,09	Never married
Удата	16033	36	225	716	2612	3337	3671	5436	52,54	Married
Удовица	6142	-	-	4	26	122	528	5462	72,53	Widower
Разведена	2256	2	12	63	309	566	570	734	53,48	Divorced
Непознато	21	-	-	-	5	1	10	5	54,40	Unknown

Табела 2. Становништво старо 15 и више година према законском брачном статусу, старости и полу, по општинама и градовима (наставак)

Table 2. Population aged 15 and over by legal marital status, age and sex by municipalities and cities (continued)

Регион **Област** *Град* – општина	Укупно	Старост / *Age*							Просечна старост *Average age*	**Region** **Area** *City* – municipality
		15–19	20–24	25–29	30–39	40–49	50–59	60 и више *60 and over*		
Градска	*34664*	*1974*	*1923*	*2225*	*5305*	*6163*	*5702*	*11372*	*xxx*	*Urban*
Мушко – свега	*17165*	*982*	*1019*	*1247*	*2965*	*3326*	*2863*	*4763*	*xxx*	*Male – all*
Неожењен	6222	973	970	997	1424	1022	514	322	33,86	Never married
Ожењен	8753	9	47	226	1328	1875	1864	3404	54,98	Married
Удовац	732	-	-	-	3	21	47	661	74,03	Widow
Разведен	1430	-	2	23	198	404	434	369	52,30	Divorced
Непознато	28	-	-	1	12	4	4	7	47,29	Unknown
Женско – свега	*17499*	*992*	*904*	*978*	*2340*	*2837*	*2839*	*6609*	*xxx*	*Female – all*
Неудата	4080	974	810	578	627	465	332	294	32,31	Never married
Удата	8501	17	92	361	1473	1899	1808	2851	52,41	Married
Удовица	3223	-	-	4	17	58	255	2889	72,82	Widower
Разведена	1680	1	2	35	221	414	436	571	54,23	Divorced
Непознато	15	-	-	-	2	1	8	4	56,30	Unknown
Остала	*28165*	*1608*	*1658*	*1752*	*3685*	*4139*	*5019*	*10304*	*xxx*	*Other*
Мушко – свега	*14124*	*848*	*857*	*952*	*1992*	*2191*	*2524*	*4760*	*xxx*	*Male – all*
Неожењен	5107	845	803	724	949	724	610	452	35,56	Never married
Ожењен	7482	3	52	212	939	1253	1632	3391	56,41	Married
Удовац	741	-	-	1	4	13	63	660	73,60	Widow
Разведен	786	-	2	15	99	200	218	252	53,46	Divorced
Непознато	8	-	-	-	1	1	1	5	61,75	Unknown
Женско – свега	*14041*	*760*	*801*	*800*	*1693*	*1948*	*2495*	*5544*	*xxx*	*Female – all*
Неудата	3008	740	658	417	454	294	223	222	31,79	Never married
Удата	7532	19	133	355	1139	1438	1863	2585	52,69	Married
Удовица	2919	-	-	-	9	64	273	2573	72,22	Widower
Разведена	576	1	10	28	88	152	134	163	51,30	Divorced
Непознато	6	-	-	-	3	-	2	1	49,67	Unknown
Инђија	36932	2090	1985	2295	5462	6058	5939	13103	xxx	Inđija
Мушко – свега	18015	1088	1039	1225	2779	3125	2909	5850	xxx	Male – all
Неожењен	6609	1080	1003	964	1283	1012	699	568	35,40	Never married
Ожењен	9453	8	34	248	1356	1829	1861	4117	55,97	Married
Удовац	863	-	-	-	-	19	49	795	74,57	Widow
Разведен	1079	-	2	13	133	263	300	368	54,16	Divorced
Непознато	11	-	-	-	7	2	-	2	42,95	Unknown
Женско – свега	18917	1002	946	1070	2683	2933	3030	7253	xxx	Female – all
Неудата	4463	990	818	596	797	561	364	337	33,14	Never married
Удата	9510	12	121	439	1694	1939	2059	3246	52,45	Married
Удовица	3627	-	-	2	13	68	296	3248	72,77	Widower
Разведена	1310	-	7	32	179	364	309	419	53,31	Divorced
Непознато	7	-	-	1	-	1	2	3	58,50	Unknown
Градска	20616	1196	1094	1331	3187	3629	3190	6989	xxx	Urban
Мушко – свега	9859	628	573	684	1574	1821	1530	3049	xxx	Male – all
Неожењен	3547	622	551	543	690	560	324	257	34,44	Never married
Ожењен	5233	6	21	135	793	1100	1013	2165	55,35	Married
Удовац	471	-	-	-	-	12	25	434	74,81	Widow
Разведен	599	-	1	6	84	148	168	192	53,65	Divorced
Непознато	9	-	-	-	7	1	-	1	38,72	Unknown
Женско – свега	10757	568	521	647	1613	1808	1660	3940	xxx	Female – all
Неудата	2640	562	461	389	471	351	220	186	33,23	Never married
Удата	5323	6	57	239	1019	1147	1119	1736	51,97	Married
Удовица	1911	-	-	-	7	36	122	1746	73,01	Widower
Разведена	878	-	3	18	116	274	198	269	53,00	Divorced
Непознато	5	-	-	1	-	-	1	3	60,90	Unknown

Табела 2. Становништво старо 15 и више година према законском брачном статусу, старости и полу, по општинама и градовима (наставак)

Table 2. Population aged 15 and over by legal marital status, age and sex by municipalities and cities (continued)

Регион **Област** *Град* – општина	Укупно	Старост / *Age*							Просечна старост *Average age*	**Region** **Area** *City* – municipality
		15–19	20–24	25–29	30–39	40–49	50–59	60 и више *60 and over*		
Остала	16316	894	891	964	2275	2429	2749	6114	xxx	Other
Мушко – свега	8156	460	466	541	1205	1304	1379	2801	xxx	Male – all
Неожењен	3062	458	452	421	593	452	375	311	36,51	Never married
Ожењен	4220	2	13	113	563	729	848	1952	56,75	Married
Удовац	392	-	-	-	-	7	24	361	74,29	Widow
Разведен	480	-	1	7	49	115	132	176	54,81	Divorced
Непознато	2	-	-	-	-	1	-	1	62,00	Unknown
Женско – свега	8160	434	425	423	1070	1125	1370	3313	xxx	Female – all
Неудата	1823	428	357	207	326	210	144	151	33,00	Never married
Удата	4187	6	64	200	675	792	940	1510	53,06	Married
Удовица	1716	-	-	2	6	32	174	1502	72,49	Widower
Разведена	432	-	4	14	63	90	111	150	53,93	Divorced
Непознато	2	-	-	-	-	1	1	-	52,50	Unknown
Ириг	8084	390	400	446	1117	1130	1361	3240	xxx	Irig
Мушко – свега	3983	201	215	244	626	584	649	1464	xxx	Male – all
Неожењен	1526	199	206	207	318	241	167	188	37,67	Never married
Ожењен	2039	2	9	34	287	301	405	1001	57,55	Married
Удовац	202	-	-	-	-	-	15	187	74,69	Widow
Разведен	213	-	-	3	20	42	62	86	56,08	Divorced
Непознато	3	-	-	-	1	-	-	2	58,50	Unknown
Женско – свега	4101	189	185	202	491	546	712	1776	xxx	Female – all
Неудата	959	187	161	116	141	131	86	137	36,67	Never married
Удата	2014	2	22	83	317	355	492	743	53,71	Married
Удовица	904	-	-	-	2	13	86	803	72,54	Widower
Разведена	222	-	2	3	31	46	48	92	55,33	Divorced
Непознато	2	-	-	-	-	1	-	1	57,50	Unknown
Градска	3345	172	160	193	501	489	573	1257	xxx	Urban
Мушко – свега	1652	84	79	111	270	248	276	584	xxx	Male – all
Неожењен	600	82	75	92	138	96	55	62	36,42	Never married
Ожењен	876	2	4	17	122	131	193	407	57,15	Married
Удовац	84	-	-	-	-	-	8	76	74,17	Widow
Разведен	91	-	-	2	10	21	20	38	55,57	Divorced
Непознато	1	-	-	-	-	-	-	1	63,50	Unknown
Женско – свега	1693	88	81	82	231	241	297	673	xxx	Female – all
Неудата	406	87	73	48	67	58	32	41	34,36	Never married
Удата	869	1	7	34	149	158	213	307	53,25	Married
Удовица	316	-	-	-	1	3	26	286	72,82	Widower
Разведена	101	-	1	-	14	21	26	39	55,31	Divorced
Непознато	1	-	-	-	-	1	-	-	42,50	Unknown
Остала	4739	218	240	253	616	641	788	1983	xxx	Other
Мушко – свега	2331	117	136	133	356	336	373	880	xxx	Male – all
Неожењен	926	117	131	115	180	145	112	126	38,48	Never married
Ожењен	1163	-	5	17	165	170	212	594	57,85	Married
Удовац	118	-	-	-	-	-	7	111	75,07	Widow
Разведен	122	-	-	1	10	21	42	48	56,47	Divorced
Непознато	2	-	-	-	1	-	-	1	56,00	Unknown
Женско – свега	2408	101	104	120	260	305	415	1103	xxx	Female – all
Неудата	553	100	88	68	74	73	54	96	38,37	Never married
Удата	1145	1	15	49	168	197	279	436	54,06	Married
Удовица	588	-	-	-	1	10	60	517	72,39	Widower
Разведена	121	-	1	3	17	25	22	53	55,35	Divorced
Непознато	1	-	-	-	-	-	-	1	72,50	Unknown

Табела 2. Становништво старо 15 и више година према законском брачном статусу, старости и полу, по општинама и градовима (наставак)

Table 2. Population aged 15 and over by legal marital status, age and sex by municipalities and cities (continued)

Регион **Област** *Град* – општина	Укупно	Старост / *Age*							Просечна старост *Average age*	**Region** **Area** *City* – municipality
		15–19	20–24	25–29	30–39	40–49	50–59	60 и више *60 and over*		
Пећинци	15455	923	950	1026	2481	2500	2663	4912	xxx	Pećinci
Мушко – свега	7792	483	485	527	1348	1371	1309	2269	xxx	Male – all
Неожењен	2980	483	453	401	652	478	326	187	34,91	Never married
Ожењен	4050	-	30	120	639	779	857	1625	54,59	Married
Удовац	362	-	-	-	3	6	27	326	73,19	Widow
Разведен	398	-	2	6	54	108	98	130	53,12	Divorced
Непознато	2	-	-	-	-	-	1	1	64,50	Unknown
Женско – свега	7663	440	465	499	1133	1129	1354	2643	xxx	Female – all
Неудата	1858	430	375	279	317	201	139	117	31,82	Never married
Удата	4018	8	86	206	763	799	976	1180	50,95	Married
Удовица	1459	-	-	2	13	39	149	1256	71,49	Widower
Разведена	325	2	4	12	40	90	88	89	52,03	Divorced
Непознато	3	-	-	-	-	-	2	1	59,50	Unknown
Остала	15455	923	950	1026	2481	2500	2663	4912	xxx	Other
Мушко – свега	7792	483	485	527	1348	1371	1309	2269	xxx	Male – all
Неожењен	2980	483	453	401	652	478	326	187	34,91	Never married
Ожењен	4050	-	30	120	639	779	857	1625	54,59	Married
Удовац	362	-	-	-	3	6	27	326	73,19	Widow
Разведен	398	-	2	6	54	108	98	130	53,12	Divorced
Непознато	2	-	-	-	-	-	1	1	64,50	Unknown
Женско – свега	7663	440	465	499	1133	1129	1354	2643	xxx	Female – all
Неудата	1858	430	375	279	317	201	139	117	31,82	Never married
Удата	4018	8	86	206	763	799	976	1180	50,95	Married
Удовица	1459	-	-	2	13	39	149	1256	71,49	Widower
Разведена	325	2	4	12	40	90	88	89	52,03	Divorced
Непознато	3	-	-	-	-	-	2	1	59,50	Unknown
Рума	41756	2254	2279	2625	5897	6768	6790	15143	xxx	Ruma
Мушко – свега	20200	1145	1161	1344	3108	3475	3294	6673	xxx	Male – all
Неожењен	7345	1137	1109	1068	1512	1093	752	674	35,65	Never married
Ожењен	10700	8	49	265	1464	2059	2130	4725	56,04	Married
Удовац	958	-	-	1	3	16	77	861	73,70	Widow
Разведен	1175	-	2	10	123	301	330	409	54,56	Divorced
Непознато	22	-	1	-	6	6	5	4	47,82	Unknown
Женско – свега	21556	1109	1118	1281	2789	3293	3496	8470	xxx	Female – all
Неудата	4989	1089	969	736	796	647	364	388	32,87	Never married
Удата	10798	19	140	496	1789	2215	2378	3761	52,58	Married
Удовица	4331	-	-	2	16	95	375	3843	72,44	Widower
Разведена	1419	1	9	46	185	330	376	472	53,80	Divorced
Непознато	19	-	-	1	3	6	3	6	55,03	Unknown
Градска	23882	1311	1291	1440	3448	4216	3622	8554	xxx	Urban
Мушко – свега	11208	664	653	710	1728	2138	1726	3589	xxx	Male – all
Неожењен	3969	658	632	576	824	612	358	309	34,71	Never married
Ожењен	6047	6	20	132	834	1331	1140	2584	55,80	Married
Удовац	488	-	-	-	1	12	29	446	74,76	Widow
Разведен	698	-	1	2	68	181	197	249	55,12	Divorced
Непознато	6	-	-	-	1	2	2	1	49,67	Unknown
Женско – свега	12674	647	638	730	1720	2078	1896	4965	xxx	Female – all
Неудата	3031	641	572	449	495	414	227	233	33,13	Never married
Удата	6153	6	63	257	1088	1362	1212	2165	52,57	Married
Удовица	2451	-	-	1	11	56	183	2200	72,85	Widower
Разведена	1029	-	3	23	124	240	273	366	54,76	Divorced
Непознато	10	-	-	-	2	6	1	1	47,70	Unknown

Табела 2. Становништво старо 15 и више година према законском брачном статусу, старости и полу, по општинама и градовима (наставак)

Table 2. Population aged 15 and over by legal marital status, age and sex by municipalities and cities (continued)

Регион **Област** *Град* – општина	Укупно	Старост / *Age*							Просечна старост *Average age*	**Region** **Area** *City* – municipality
		15–19	20–24	25–29	30–39	40–49	50–59	60 и више *60 and over*		
Остала	17874	943	988	1185	2449	2552	3168	6589	xxx	Other
Мушко – свега	8992	481	508	634	1380	1337	1568	3084	xxx	Male – all
Неожењен	3376	479	477	492	688	481	394	365	36,75	Never married
Ожењен	4653	2	29	133	630	728	990	2141	56,34	Married
Удовац	470	-	-	1	2	4	48	415	72,60	Widow
Разведен	477	-	1	8	55	120	133	160	53,75	Divorced
Непознато	16	-	1	-	5	4	3	3	47,13	Unknown
Женско – свега	8882	462	480	551	1069	1215	1600	3505	xxx	Female – all
Неудата	1958	448	397	287	301	233	137	155	32,45	Never married
Удата	4645	13	77	239	701	853	1166	1596	52,60	Married
Удовица	1880	-	-	1	5	39	192	1643	71,90	Widower
Разведена	390	1	6	23	61	90	103	106	51,27	Divorced
Непознато	9	-	-	1	1	-	2	5	63,17	Unknown
Стара Пазова	52766	3208	3080	3396	8145	9153	8085	17699	xxx	Stara Pazova
Мушко – свега	25540	1644	1552	1755	4139	4722	3916	7812	xxx	Male – all
Неожењен	9249	1625	1481	1344	1974	1426	825	574	33,91	Never married
Ожењен	13841	19	67	394	2023	2926	2636	5776	55,25	Married
Удовац	1139	-	-	-	6	24	76	1033	73,61	Widow
Разведен	1305	-	4	17	135	344	376	429	54,20	Divorced
Непознато	6	-	-	-	1	2	3	-	49,50	Unknown
Женско – свега	27226	1564	1528	1641	4006	4431	4169	9887	xxx	Female – all
Неудата	6737	1546	1340	912	1233	856	496	354	31,79	Never married
Удата	13944	17	180	690	2511	3021	2871	4654	51,95	Married
Удовица	4907	-	-	1	19	87	431	4369	72,38	Widower
Разведена	1615	1	8	37	242	460	366	501	52,85	Divorced
Непознато	23	-	-	1	1	7	5	9	57,63	Unknown
Градска	15615	968	859	984	2451	2766	2375	5212	xxx	Urban
Мушко – свега	7435	486	419	507	1229	1413	1148	2233	xxx	Male – all
Неожењен	2640	478	401	380	588	392	220	181	34,03	Never married
Ожењен	4061	8	18	122	604	888	784	1637	54,87	Married
Удовац	312	-	-	-	1	7	22	282	73,54	Widow
Разведен	420	-	-	5	35	125	122	133	53,88	Divorced
Непознато	2	-	-	-	1	1	-	-	43,00	Unknown
Женско – свега	8180	482	440	477	1222	1353	1227	2979	xxx	Female – all
Неудата	1977	476	375	261	371	224	157	113	31,86	Never married
Удата	4099	6	65	197	751	929	790	1361	51,71	Married
Удовица	1477	-	-	-	9	28	122	1318	72,33	Widower
Разведена	621	-	-	19	91	170	156	185	52,85	Divorced
Непознато	6	-	-	-	-	2	2	2	57,83	Unknown
Остала	37151	2240	2221	2412	5694	6387	5710	12487	xxx	Other
Мушко – свега	18105	1158	1133	1248	2910	3309	2768	5579	xxx	Male – all
Неожењен	6609	1147	1080	964	1386	1034	605	393	33,86	Never married
Ожењен	9780	11	49	272	1419	2038	1852	4139	55,40	Married
Удовац	827	-	-	-	5	17	54	751	73,64	Widow
Разведен	885	-	4	12	100	219	254	296	54,35	Divorced
Непознато	4	-	-	-	-	1	3	-	52,75	Unknown
Женско – свега	19046	1082	1088	1164	2784	3078	2942	6908	xxx	Female – all
Неудата	4760	1070	965	651	862	632	339	241	31,77	Never married
Удата	9845	11	115	493	1760	2092	2081	3293	52,04	Married
Удовица	3430	-	-	1	10	59	309	3051	72,40	Widower
Разведена	994	1	8	18	151	290	210	316	52,85	Divorced
Непознато	17	-	-	1	1	5	3	7	57,56	Unknown

Табела 2. Становништво старо 15 и више година према законском брачном статусу, старости и полу, по општинама и градовима (наставак)

Table 2. Population aged 15 and over by legal marital status, age and sex by municipalities and cities (continued)

Регион **Област** *Град* – општина	Укупно	Старост / *Age*							Просечна старост *Average age*	**Region** **Area** *City* – municipality
		15–19	20–24	25–29	30–39	40–49	50–59	60 и више *60 and over*		
Шид	24196	1310	1264	1371	3190	3623	4280	9158	xxx	Šid
Мушко – свега	11730	690	633	726	1687	1896	2106	3992	xxx	Male – all
Неожењен	4169	678	598	576	814	574	546	383	36,14	Never married
Ожењен	6251	11	26	133	769	1145	1315	2852	56,55	Married
Удовац	591	-	-	-	3	10	55	523	72,88	Widow
Разведен	678	-	3	8	92	166	183	226	53,64	Divorced
Непознато	41	1	6	9	9	1	7	8	42,09	Unknown
Женско – свега	12466	620	631	645	1503	1727	2174	5166	xxx	Female – all
Неудата	2582	610	542	333	395	270	192	240	32,90	Never married
Удата	6343	9	82	287	992	1218	1544	2211	52,88	Married
Удовица	2767	-	-	1	9	52	267	2438	71,98	Widower
Разведена	754	1	6	23	105	183	171	265	53,64	Divorced
Непознато	20	-	1	1	2	4	-	12	62,80	Unknown
Градска	10874	610	561	626	1504	1791	1815	3967	xxx	Urban
Мушко – свега	5124	319	279	349	759	891	860	1667	xxx	Male – all
Неожењен	1770	312	268	285	360	238	171	136	34,42	Never married
Ожењен	2797	6	10	61	351	564	591	1214	56,14	Married
Удовац	247	-	-	-	1	3	18	225	72,83	Widow
Разведен	305	-	1	2	46	86	80	90	52,46	Divorced
Непознато	5	1	-	1	1	-	-	2	45,70	Unknown
Женско – свега	5750	291	282	277	745	900	955	2300	xxx	Female – all
Неудата	1245	285	252	154	202	150	94	108	33,14	Never married
Удата	2861	5	28	106	476	600	652	994	52,81	Married
Удовица	1157	-	-	-	4	19	105	1029	71,84	Widower
Разведена	476	1	2	16	61	129	104	163	53,70	Divorced
Непознато	11	-	-	1	2	2	-	6	62,77	Unknown
Остала	13322	700	703	745	1686	1832	2465	5191	xxx	Other
Мушко – свега	6606	371	354	377	928	1005	1246	2325	xxx	Male – all
Неожењен	2399	366	330	291	454	336	375	247	37,41	Never married
Ожењен	3454	5	16	72	418	581	724	1638	56,89	Married
Удовац	344	-	-	-	2	7	37	298	72,91	Widow
Разведен	373	-	2	6	46	80	103	136	54,60	Divorced
Непознато	36	-	6	8	8	1	7	6	41,58	Unknown
Женско – свега	6716	329	349	368	758	827	1219	2866	xxx	Female – all
Неудата	1337	325	290	179	193	120	98	132	32,69	Never married
Удата	3482	4	54	181	516	618	892	1217	52,93	Married
Удовица	1610	-	-	1	5	33	162	1409	72,07	Widower
Разведена	278	-	4	7	44	54	67	102	53,55	Divorced
Непознато	9	-	1	-	-	2	-	6	62,83	Unknown
СРБИЈА – ЈУГ	2779157	169655	164786	175107	388765	440805	448329	991710	xxx	SRBIJA – JUG
Мушко – свега	1361998	87369	84899	91052	201423	224151	221198	451906	xxx	Male – all
Неожењен	476294	86601	80488	70936	96351	66610	43760	31548	33,76	Never married
Ожењен	740969	727	4207	19253	97311	138621	152908	327942	56,35	Married
Удовац	75190	1	10	29	296	1316	4441	69097	74,81	Widow
Разведен	67130	22	142	775	6903	16933	19652	22703	54,52	Divorced
Непознато	2415	18	52	59	562	671	437	616	49,86	Unknown
Женско – свега	1417159	82286	79887	84055	187342	216654	227131	539804	xxx	Female – all
Неудата	324569	80449	67556	47736	52251	35700	21631	19246	31,21	Never married
Удата	745993	1765	11783	34258	122950	154471	162365	258401	52,64	Married
Удовица	263946	4	26	134	1311	6181	22890	233400	72,61	Widower
Разведена	80869	51	480	1855	10567	19981	19914	28021	54,16	Divorced
Непознато	1782	17	42	72	263	321	331	736	55,37	Unknown

Табела 2. Становништво старо 15 и више година према законском брачном статусу, старости и полу, по општинама и градовима (наставак)

Table 2. Population aged 15 and over by legal marital status, age and sex by municipalities and cities (continued)

Регион **Област** *Град* – општина	Укупно	Старост / *Age*							Просечна старост *Average age*	**Region** **Area** *City* – municipality
		15–19	20–24	25–29	30–39	40–49	50–59	60 и више *60 and over*		
Градска	1416342	90282	85652	92026	215124	241749	224571	466938	xxx	Urban
Мушко – свега	672172	46014	43567	46730	107942	118735	105832	203352	xxx	Male – all
Неожењен	238025	45612	41621	37126	50554	32843	18071	12198	32,62	Never married
Ожењен	365845	380	1844	9180	53414	75621	75126	150280	55,39	Married
Удовац	31914	1	3	13	134	659	2022	29082	74,15	Widow
Разведен	35420	10	62	375	3684	9387	10417	11485	54,25	Divorced
Непознато	968	11	37	36	156	225	196	307	51,79	Unknown
Женско – свега	744170	44268	42085	45296	107182	123014	118739	263586	xxx	Female – all
Неудата	186113	43423	36837	27550	31523	22226	13203	11351	31,81	Never married
Удата	374080	806	4940	16615	67688	82701	79706	121624	51,92	Married
Удовица	125851	3	7	53	681	3214	11209	110684	72,20	Widower
Разведена	57042	23	272	1035	7125	14661	14423	19503	54,24	Divorced
Непознато	1084	13	29	43	165	212	198	424	54,27	Unknown
Остала	1362815	79373	79134	83081	173641	199056	223758	524772	xxx	Other
Мушко – свега	689826	41355	41332	44322	93481	105416	115366	248554	xxx	Male – all
Неожењен	238269	40989	38867	33810	45797	33767	25689	19350	34,90	Never married
Ожењен	375124	347	2363	10073	43897	63000	77782	177662	57,28	Married
Удовац	43276	-	7	16	162	657	2419	40015	75,29	Widow
Разведен	31710	12	80	400	3219	7546	9235	11218	54,82	Divorced
Непознато	1447	7	15	23	406	446	241	309	48,57	Unknown
Женско – свега	672989	38018	37802	38759	80160	93640	108392	276218	xxx	Female – all
Неудата	138456	37026	30719	20186	20728	13474	8428	7895	30,39	Never married
Удата	371913	959	6843	17643	55262	71770	82659	136777	53,36	Married
Удовица	138095	1	19	81	630	2967	11681	122716	72,97	Widower
Разведена	23827	28	208	820	3442	5320	5491	8518	53,95	Divorced
Непознато	698	4	13	29	98	109	133	312	57,07	Unknown
Регион Шумадије и Западне Србије	1561084	98144	92494	95918	218797	249274	250436	556021	xxx	**Region Šumadije i Zapadne Srbije**
Мушко – свега	762620	50567	47625	49547	112875	126367	122737	252902	xxx	**Male – all**
Неожењен	263559	50117	44990	37925	51834	35674	24388	18631	33,75	Never married
Ожењен	421755	422	2506	11133	56592	80285	85371	185446	56,17	Married
Удовац	39333	1	6	19	170	676	2364	36097	74,70	Widow
Разведен	36204	13	87	425	3819	9200	10315	12345	54,49	Divorced
Непознато	1769	14	36	45	460	532	299	383	48,48	Unknown
Женско – свега	798464	47577	44869	46371	105922	122907	127699	303119	xxx	**Female – all**
Неудата	179084	46498	37370	25249	27402	19174	12235	11156	31,14	Never married
Удата	425022	1047	7185	19942	71719	88873	91495	144761	52,30	Married
Удовица	148596	3	14	74	717	3465	12907	131416	72,52	Widower
Разведена	44657	20	265	1055	5914	11207	10850	15346	53,96	Divorced
Непознато	1105	9	35	51	170	188	212	440	54,88	Unknown
Градска	773081	50660	46911	49361	117645	132289	120781	255434	xxx	Urban
Мушко – свега	363644	25736	23841	24718	58333	64403	56164	110449	xxx	**Male – all**
Неожењен	125909	25515	22702	19181	25964	16779	9208	6560	32,31	Never married
Ожењен	202514	206	1075	5311	30295	42280	40629	82718	55,21	Married
Удовац	16319	1	3	9	66	324	1001	14915	74,20	Widow
Разведен	18338	7	36	189	1927	4889	5211	6079	54,33	Divorced
Непознато	564	7	25	28	81	131	115	177	51,55	Unknown
Женско – свега	409437	24924	23070	24643	59312	67886	64617	144985	xxx	**Female – all**
Неудата	100881	24465	19900	14346	16391	11788	7370	6621	31,88	Never married
Удата	207927	446	2998	9655	38421	46035	43321	67051	51,65	Married
Удовица	68489	2	4	31	374	1745	6038	60295	72,17	Widower
Разведена	31490	6	145	580	4015	8197	7768	10779	54,11	Divorced
Непознато	650	5	23	31	111	121	120	239	53,20	Unknown

Табела 2. Становништво старо 15 и више година према законском брачном статусу, старости и полу, по општинама и градовима (наставак)

Table 2. Population aged 15 and over by legal marital status, age and sex by municipalities and cities (continued)

Регион **Област** *Град* – општина	Укупно	Старост / *Age*							Просечна старост *Average age*	**Region** **Area** *City* – municipality
		15–19	20–24	25–29	30–39	40–49	50–59	60 и више *60 and over*		
Остала	788003	47484	45583	46557	101152	116985	129655	300587	xxx	**Other**
Мушко – свега	398976	24831	23784	24829	54542	61964	66573	142453	xxx	**Male – all**
Неожењен	137650	24602	22288	18744	25870	18895	15180	12071	35,06	Never married
Ожењен	219241	216	1431	5822	26297	38005	44742	102728	57,06	Married
Удовац	23014	-	3	10	104	352	1363	21182	75,06	Widow
Разведен	17866	6	51	236	1892	4311	5104	6266	54,65	Divorced
Непознато	1205	7	11	17	379	401	184	206	47,04	Unknown
Женско – свега	389027	22653	21799	21728	46610	55021	63082	158134	xxx	**Female – all**
Неудата	78203	22033	17470	10903	11011	7386	4865	4535	30,20	Never married
Удата	217095	601	4187	10287	33298	42838	48174	77710	52,93	Married
Удовица	80107	1	10	43	343	1720	6869	71121	72,82	Widower
Разведена	13167	14	120	475	1899	3010	3082	4567	53,59	Divorced
Непознато	455	4	12	20	59	67	92	201	57,27	Unknown
Златиборска област	219343	13514	12367	12714	29844	33276	37422	80206	xxx	**Zlatiborska oblast**
Мушко – свега	108041	6924	6410	6629	15660	16906	18437	37075	xxx	**Male – all**
Неожењен	36376	6857	6114	5234	7090	4478	3845	2758	34,12	Never married
Ожењен	61933	65	285	1348	8039	11292	13022	27882	56,68	Married
Удовац	5499	-	1	2	22	78	292	5104	74,93	Widow
Разведен	4086	1	7	37	486	1031	1246	1278	54,01	Divorced
Непознато	147	1	3	8	23	27	32	53	52,72	Unknown
Женско – свега	111302	6590	5957	6085	14184	16370	18985	43131	xxx	**Female – all**
Неудата	23082	6446	5026	3271	3126	2047	1642	1524	30,73	Never married
Удата	62203	141	903	2685	10206	12528	14159	21581	52,73	Married
Удовица	20900	1	2	5	92	479	1877	18444	72,61	Widower
Разведена	4985	1	25	119	739	1297	1280	1524	53,13	Divorced
Непознато	132	1	1	5	21	19	27	58	55,99	Unknown
Градска	116213	7508	6760	7047	17054	18882	19756	39206	xxx	Urban
Мушко – свега	55364	3756	3470	3598	8712	9245	9286	17297	xxx	**Male – all**
Неожењен	18392	3720	3359	2875	3812	2231	1499	896	32,21	Never married
Ожењен	32249	35	106	705	4604	6374	6944	13481	55,73	Married
Удовац	2450	-	-	2	7	44	136	2261	74,23	Widow
Разведен	2198	-	3	10	279	583	691	632	53,50	Divorced
Непознато	75	1	2	6	10	13	16	27	51,74	Unknown
Женско – свега	60849	3752	3290	3449	8342	9637	10470	21909	xxx	**Female – all**
Неудата	13722	3687	2863	1975	1941	1318	996	942	31,18	Never married
Удата	32964	65	411	1402	5812	7096	7505	10673	52,02	Married
Удовица	10499	-	1	3	51	257	1004	9183	71,96	Widower
Разведена	3581	-	15	66	522	952	951	1075	53,25	Divorced
Непознато	83	-	-	3	16	14	14	36	55,21	Unknown
Остала	103130	6006	5607	5667	12790	14394	17666	41000	xxx	**Other**
Мушко – свега	52677	3168	2940	3031	6948	7661	9151	19778	xxx	**Male – all**
Неожењен	17984	3137	2755	2359	3278	2247	2346	1862	36,07	Never married
Ожењен	29684	30	179	643	3435	4918	6078	14401	57,71	Married
Удовац	3049	-	1	-	15	34	156	2843	75,50	Widow
Разведен	1888	1	4	27	207	448	555	646	54,59	Divorced
Непознато	72	-	1	2	13	14	16	26	53,75	Unknown
Женско – свега	50453	2838	2667	2636	5842	6733	8515	21222	xxx	**Female – all**
Неудата	9360	2759	2163	1296	1185	729	646	582	30,06	Never married
Удата	29239	76	492	1283	4394	5432	6654	10908	53,53	Married
Удовица	10401	1	1	2	41	222	873	9261	73,27	Widower
Разведена	1404	1	10	53	217	345	329	449	52,81	Divorced
Непознато	49	1	1	2	5	5	13	22	57,32	Unknown

Табела 2. Становништво старо 15 и више година према законском брачном статусу, старости и полу, по општинама и градовима (наставак)

Table 2. Population aged 15 and over by legal marital status, age and sex by municipalities and cities (continued)

Регион **Област** *Град* – општина	Укупно	Старост / *Age*							Просечна старост *Average age*	**Region** **Area** *City* – municipality
		15–19	20–24	25–29	30–39	40–49	50–59	60 и више *60 and over*		
Град Ужице	*60469*	*3586*	*3217*	*3393*	*8340*	*9585*	*10525*	*21823*	*xxx*	*Grad Užice*
Мушко – свега	*28913*	*1782*	*1612*	*1780*	*4284*	*4684*	*5062*	*9709*	*xxx*	*Male – all*
Неожењен	9352	1772	1564	1442	1825	1125	933	691	33,81	Never married
Ожењен	16767	10	45	332	2282	3175	3603	7320	56,46	Married
Удовац	1345	-	-	-	1	19	76	1249	75,07	Widow
Разведен	1426	-	3	6	175	360	442	440	54,02	Divorced
Непознато	23	-	-	-	1	5	8	9	56,02	Unknown
Женско – свега	*31556*	*1804*	*1605*	*1613*	*4056*	*4901*	*5463*	*12114*	*xxx*	*Female – all*
Неудата	6570	1780	1430	937	937	613	490	383	30,69	Never married
Удата	17014	24	168	647	2817	3630	3904	5824	52,81	Married
Удовица	5926	-	1	3	34	128	505	5255	72,86	Widower
Разведена	2023	-	6	26	265	524	560	642	54,01	Divorced
Непознато	23	-	-	-	3	6	4	10	56,98	Unknown
Градска	*47102*	*2936*	*2646*	*2791*	*6889*	*7782*	*8284*	*15774*	*xxx*	*Urban*
Мушко – свега	*22165*	*1437*	*1316*	*1439*	*3482*	*3727*	*3904*	*6860*	*xxx*	*Male – all*
Неожењен	7211	1427	1280	1165	1459	863	627	390	32,58	Never married
Ожењен	12895	10	35	271	1877	2547	2867	5288	55,66	Married
Удовац	928	-	-	-	-	17	56	855	74,72	Widow
Разведен	1111	-	1	3	145	296	347	319	53,54	Divorced
Непознато	20	-	-	-	1	4	7	8	56,30	Unknown
Женско – свега	*24937*	*1499*	*1330*	*1352*	*3407*	*4055*	*4380*	*8914*	*xxx*	*Female – all*
Неудата	5596	1481	1195	813	823	537	413	334	30,89	Never married
Удата	13238	18	128	515	2318	2929	3065	4265	52,18	Married
Удовица	4270	-	1	3	28	102	393	3743	72,34	Widower
Разведена	1811	-	6	21	235	481	506	562	53,92	Divorced
Непознато	22	-	-	-	3	6	3	10	56,91	Unknown
Остала	*13367*	*650*	*571*	*602*	*1451*	*1803*	*2241*	*6049*	*xxx*	*Other*
Мушко – свега	*6748*	*345*	*296*	*341*	*802*	*957*	*1158*	*2849*	*xxx*	*Male – all*
Неожењен	2141	345	284	277	366	262	306	301	37,96	Never married
Ожењен	3872	-	10	61	405	628	736	2032	59,13	Married
Удовац	417	-	-	-	1	2	20	394	75,85	Widow
Разведен	315	-	2	3	30	64	95	121	55,72	Divorced
Непознато	3	-	-	-	-	1	1	1	54,17	Unknown
Женско – свега	*6619*	*305*	*275*	*261*	*649*	*846*	*1083*	*3200*	*xxx*	*Female – all*
Неудата	974	299	235	124	114	76	77	49	29,51	Never married
Удата	3776	6	40	132	499	701	839	1559	55,01	Married
Удовица	1656	-	-	-	6	26	112	1512	74,22	Widower
Разведена	212	-	-	5	30	43	54	80	54,73	Divorced
Непознато	1	-	-	-	-	-	1	-	58,50	Unknown
Ужице	54890	3253	2906	3121	7533	8713	9601	19763	xxx	Užice
Мушко – свега	26282	1615	1463	1647	3872	4241	4618	8826	xxx	Male – all
Неожењен	8530	1606	1418	1335	1674	1006	850	641	33,83	Never married
Ожењен	15228	9	43	306	2047	2895	3291	6637	56,49	Married
Удовац	1223	-	-	-	1	14	70	1138	75,22	Widow
Разведен	1278	-	2	6	149	321	399	401	54,21	Divorced
Непознато	23	-	-	-	1	5	8	9	56,02	Unknown
Женско – свега	28608	1638	1443	1474	3661	4472	4983	10937	xxx	Female – all
Неудата	5945	1615	1285	862	845	554	443	341	30,64	Never married
Удата	15458	23	151	586	2549	3313	3564	5272	52,81	Married
Удовица	5354	-	1	3	28	120	463	4739	72,93	Widower
Разведена	1828	-	6	23	236	479	509	575	53,97	Divorced
Непознато	23	-	-	-	3	6	4	10	56,98	Unknown

Табела 2. Становништво старо 15 и више година према законском брачном статусу, старости и полу, по општинама и градовима (наставак)

Table 2. Population aged 15 and over by legal marital status, age and sex by municipalities and cities (continued)

Регион **Област** *Град* – општина	Укупно	Старост / *Age*							Просечна старост *Average age*	**Region** **Area** *City* – municipality
		15–19	20–24	25–29	30–39	40–49	50–59	60 и више *60 and over*		
Градска	41523	2603	2335	2519	6082	6910	7360	13714	xxx	Urban
Мушко – свега	19534	1270	1167	1306	3070	3284	3460	5977	xxx	Male – all
Неожењен	6389	1261	1134	1058	1308	744	544	340	32,45	Never married
Ожењен	11356	9	33	245	1642	2267	2555	4605	55,59	Married
Удовац	806	-	-	-	-	12	50	744	74,89	Widow
Разведен	963	-	-	3	119	257	304	280	53,72	Divorced
Непознато	20	-	-	-	1	4	7	8	56,30	Unknown
Женско – свега	21989	1333	1168	1213	3012	3626	3900	7737	xxx	Female – all
Неудата	4971	1316	1050	738	731	478	366	292	30,86	Never married
Удата	11682	17	111	454	2050	2612	2725	3713	52,10	Married
Удовица	3698	-	1	3	22	94	351	3227	72,35	Widower
Разведена	1616	-	6	18	206	436	455	495	53,88	Divorced
Непознато	22	-	-	-	3	6	3	10	56,91	Unknown
Остала	13367	650	571	602	1451	1803	2241	6049	xxx	Other
Мушко – свега	6748	345	296	341	802	957	1158	2849	xxx	Male – all
Неожењен	2141	345	284	277	366	262	306	301	37,96	Never married
Ожењен	3872	-	10	61	405	628	736	2032	59,13	Married
Удовац	417	-	-	-	1	2	20	394	75,85	Widow
Разведен	315	-	2	3	30	64	95	121	55,72	Divorced
Непознато	3	-	-	-	-	1	1	1	54,17	Unknown
Женско – свега	6619	305	275	261	649	846	1083	3200	xxx	Female – all
Неудата	974	299	235	124	114	76	77	49	29,51	Never married
Удата	3776	6	40	132	499	701	839	1559	55,01	Married
Удовица	1656	-	-	-	6	26	112	1512	74,22	Widower
Разведена	212	-	-	5	30	43	54	80	54,73	Divorced
Непознато	1	-	-	-	-	-	1	-	58,50	Unknown
Севојно	5579	333	311	272	807	872	924	2060	xxx	Sevojno
Мушко – свега	2631	167	149	133	412	443	444	883	xxx	Male – all
Неожењен	822	166	146	107	151	119	83	50	33,64	Never married
Ожењен	1539	1	2	26	235	280	312	683	56,16	Married
Удовац	122	-	-	-	-	5	6	111	73,61	Widow
Разведен	148	-	1	-	26	39	43	39	52,38	Divorced
Женско – свега	2948	166	162	139	395	429	480	1177	xxx	Female – all
Неудата	625	165	145	75	92	59	47	42	31,12	Never married
Удата	1556	1	17	61	268	317	340	552	52,81	Married
Удовица	572	-	-	-	6	8	42	516	72,24	Widower
Разведена	195	-	-	3	29	45	51	67	54,33	Divorced
Градска	5579	333	311	272	807	872	924	2060	xxx	Urban
Мушко – свега	2631	167	149	133	412	443	444	883	xxx	Male – all
Неожењен	822	166	146	107	151	119	83	50	33,64	Never married
Ожењен	1539	1	2	26	235	280	312	683	56,16	Married
Удовац	122	-	-	-	-	5	6	111	73,61	Widow
Разведен	148	-	1	-	26	39	43	39	52,38	Divorced
Женско – свега	2948	166	162	139	395	429	480	1177	xxx	Female – all
Неудата	625	165	145	75	92	59	47	42	31,12	Never married
Удата	1556	1	17	61	268	317	340	552	52,81	Married
Удовица	572	-	-	-	6	8	42	516	72,24	Widower
Разведена	195	-	-	3	29	45	51	67	54,33	Divorced

Табела 2. Становништво старо 15 и више година према законском брачном статусу, старости и полу, по општинама и градовима (наставак)

Table 2. Population aged 15 and over by legal marital status, age and sex by municipalities and cities (continued)

Регион **Област** *Град* – општина	Укупно	Старост / *Age*							Просечна старост *Average age*	**Region** **Area** *City* – municipality
		15–19	20–24	25–29	30–39	40–49	50–59	60 и више *60 and over*		
Ариље	14654	918	851	930	2084	2294	2405	5172	xxx	Arilje
Мушко – свега	7225	458	434	470	1058	1179	1156	2470	xxx	Male – all
Неожењен	2421	455	412	349	487	262	232	224	34,49	Never married
Ожењен	4109	3	21	111	531	837	825	1781	56,05	Married
Удовац	389	-	-	-	3	3	19	364	74,55	Widow
Разведен	280	-	1	9	33	73	75	89	53,26	Divorced
Непознато	26	-	-	1	4	4	5	12	54,88	Unknown
Женско – свега	7429	460	417	460	1026	1115	1249	2702	xxx	Female – all
Неудата	1636	453	363	244	226	134	117	99	30,36	Never married
Удата	4114	7	54	197	733	856	906	1361	52,10	Married
Удовица	1331	-	-	1	5	34	138	1153	72,27	Widower
Разведена	320	-	-	16	57	87	83	77	50,85	Divorced
Непознато	28	-	-	2	5	4	5	12	54,71	Unknown
Градска	5712	387	358	389	862	972	964	1780	xxx	Urban
Мушко – свега	2724	190	187	196	438	482	432	799	xxx	Male – all
Неожењен	934	189	181	156	207	101	56	44	31,36	Never married
Ожењен	1559	1	6	38	213	357	332	612	54,97	Married
Удовац	118	-	-	-	1	1	7	109	73,03	Widow
Разведен	103	-	-	2	16	21	35	29	53,16	Divorced
Непознато	10	-	-	-	1	2	2	5	57,30	Unknown
Женско – свега	2988	197	171	193	424	490	532	981	xxx	Female – all
Неудата	727	194	156	109	92	71	47	58	31,35	Never married
Удата	1581	3	15	77	297	354	369	466	51,45	Married
Удовица	475	-	-	-	2	13	55	405	71,39	Widower
Разведена	192	-	-	6	29	49	60	48	52,27	Divorced
Непознато	13	-	-	1	4	3	1	4	48,73	Unknown
Остала	8942	531	493	541	1222	1322	1441	3392	xxx	Other
Мушко – свега	4501	268	247	274	620	697	724	1671	xxx	Male – all
Неожењен	1487	266	231	193	280	161	176	180	36,47	Never married
Ожењен	2550	2	15	73	318	480	493	1169	56,71	Married
Удовац	271	-	-	-	2	2	12	255	75,22	Widow
Разведен	177	-	1	7	17	52	40	60	53,32	Divorced
Непознато	16	-	-	1	3	2	3	7	53,38	Unknown
Женско – свега	4441	263	246	267	602	625	717	1721	xxx	Female – all
Неудата	909	259	207	135	134	63	70	41	29,57	Never married
Удата	2533	4	39	120	436	502	537	895	52,51	Married
Удовица	856	-	-	1	3	21	83	748	72,75	Widower
Разведена	128	-	-	10	28	38	23	29	48,73	Divorced
Непознато	15	-	-	1	1	1	4	8	59,90	Unknown
Бајина Башта	20556	1225	1083	1122	2641	3203	3487	7795	xxx	Bajina Bašta
Мушко – свега	10365	648	586	605	1385	1688	1772	3681	xxx	Male – all
Неожењен	3457	645	570	482	594	438	422	306	35,01	Never married
Ожењен	5932	3	15	120	738	1120	1191	2745	56,97	Married
Удовац	534	-	1	-	-	7	30	496	75,33	Widow
Разведен	441	-	-	3	53	123	128	134	53,92	Divorced
Непознато	1	-	-	-	-	-	1	-	52,50	Unknown
Женско – свега	10191	577	497	517	1256	1515	1715	4114	xxx	Female – all
Неудата	1817	567	409	261	212	158	103	107	29,48	Never married
Удата	5902	9	86	240	968	1209	1296	2094	52,92	Married
Удовица	1988	-	-	-	6	50	187	1745	72,36	Widower
Разведена	482	1	2	16	70	98	128	167	54,81	Divorced
Непознато	2	-	-	-	-	-	1	1	69,00	Unknown

Табела 2. Становништво старо 15 и више година према законском брачном статусу, старости и полу, по општинама и градовима (наставак)

Table 2. Population aged 15 and over by legal marital status, age and sex by municipalities and cities (continued)

Регион **Област** *Град* – општина	Укупно	Старост / *Age*							Просечна старост *Average age*	**Region** **Area** *City* – municipality
		15–19	20–24	25–29	30–39	40–49	50–59	60 и више *60 and over*		
Градска	7688	502	468	461	1119	1386	1255	2497	xxx	Urban
Мушко – свега	3720	256	251	235	574	702	583	1119	xxx	Male – all
Неожењен	1241	255	246	190	244	160	93	53	31,72	Never married
Ожењен	2194	1	5	45	321	497	442	883	55,19	Married
Удовац	148	-	-	-	-	2	6	140	75,49	Widow
Разведен	137	-	-	-	9	43	42	43	54,54	Divorced
Женско – свега	3968	246	217	226	545	684	672	1378	xxx	Female – all
Неудата	824	244	180	128	100	77	46	49	29,84	Never married
Удата	2232	2	36	94	404	536	480	680	51,37	Married
Удовица	649	-	-	-	1	17	66	565	71,27	Widower
Разведена	262	-	1	4	40	54	79	84	54,70	Divorced
Непознато	1	-	-	-	-	-	1	-	54,50	Unknown
Остала	12868	723	615	661	1522	1817	2232	5298	xxx	Other
Мушко – свега	6645	392	335	370	811	986	1189	2562	xxx	Male – all
Неожењен	2216	390	324	292	350	278	329	253	36,84	Never married
Ожењен	3738	2	10	75	417	623	749	1862	58,02	Married
Удовац	386	-	1	-	-	5	24	356	75,27	Widow
Разведен	304	-	-	3	44	80	86	91	53,64	Divorced
Непознато	1	-	-	-	-	-	1	-	52,50	Unknown
Женско – свега	6223	331	280	291	711	831	1043	2736	xxx	Female – all
Неудата	993	323	229	133	112	81	57	58	29,18	Never married
Удата	3670	7	50	146	564	673	816	1414	53,86	Married
Удовица	1339	-	-	-	5	33	121	1180	72,89	Widower
Разведена	220	1	1	12	30	44	49	83	54,95	Divorced
Непознато	1	-	-	-	-	-	-	1	83,50	Unknown
Косјерић	8970	515	446	475	1047	1376	1458	3653	xxx	Kosjerić
Мушко – свега	4469	282	222	261	569	725	695	1715	xxx	Male – all
Неожењен	1477	280	214	204	288	203	152	136	35,03	Never married
Ожењен	2509	2	8	56	255	480	477	1231	57,95	Married
Удовац	263	-	-	-	2	2	9	250	75,40	Widow
Разведен	217	-	-	1	24	40	56	96	56,90	Divorced
Непознато	3	-	-	-	-	-	1	2	64,17	Unknown
Женско – свега	4501	233	224	214	478	651	763	1938	xxx	Female – all
Неудата	775	226	177	113	110	75	37	37	29,37	Never married
Удата	2500	7	43	97	347	513	593	900	53,39	Married
Удовица	1026	-	-	-	4	13	85	924	73,39	Widower
Разведена	198	-	4	4	17	50	48	75	55,00	Divorced
Непознато	2	-	-	-	-	-	-	2	68,50	Unknown
Градска	3223	227	186	196	432	591	526	1065	xxx	Urban
Мушко – свега	1523	121	87	110	223	287	235	460	xxx	Male – all
Неожењен	489	120	87	89	99	64	22	8	29,50	Never married
Ожењен	907	1	-	21	119	208	189	369	55,43	Married
Удовац	70	-	-	-	-	1	4	65	74,74	Widow
Разведен	57	-	-	-	5	14	20	18	55,10	Divorced
Женско – свега	1700	106	99	86	209	304	291	605	xxx	Female – all
Неудата	358	104	82	49	48	38	18	19	29,80	Never married
Удата	939	2	16	36	148	235	220	282	51,42	Married
Удовица	295	-	-	-	3	4	28	260	71,30	Widower
Разведена	107	-	1	1	10	27	25	43	55,71	Divorced
Непознато	1	-	-	-	-	-	-	1	72,50	Unknown

Табела 2. Становништво старо 15 и више година према законском брачном статусу, старости и полу, по општинама и градовима (наставак)

Table 2. Population aged 15 and over by legal marital status, age and sex by municipalities and cities (continued)

Регион **Област** *Град* – општина	Укупно	Старост / *Age*							Просечна старост *Average age*	**Region** **Area** *City* – municipality
		15–19	20–24	25–29	30–39	40–49	50–59	60 и више *60 and over*		
Остала	5747	288	260	279	615	785	932	2588	xxx	Other
Мушко – свега	2946	161	135	151	346	438	460	1255	xxx	Male – all
Неожењен	988	160	127	115	189	139	130	128	37,77	Never married
Ожењен	1602	1	8	35	136	272	288	862	59,38	Married
Удовац	193	-	-	-	2	1	5	185	75,65	Widow
Разведен	160	-	-	1	19	26	36	78	57,54	Divorced
Непознато	3	-	-	-	-	-	1	2	64,17	Unknown
Женско – свега	2801	127	125	128	269	347	472	1333	xxx	Female – all
Неудата	417	122	95	64	62	37	19	18	29,01	Never married
Удата	1561	5	27	61	199	278	373	618	54,58	Married
Удовица	731	-	-	-	1	9	57	664	74,24	Widower
Разведена	91	-	3	3	7	23	23	32	54,16	Divorced
Непознато	1	-	-	-	-	-	-	1	64,50	Unknown
Нова Варош	12094	643	588	571	1404	1543	2010	5335	xxx	Nova Varoš
Мушко – свега	6100	327	300	296	798	827	1008	2544	xxx	Male – all
Неожењен	2128	324	293	251	439	324	277	220	37,05	Never married
Ожењен	3399	2	7	41	343	464	677	1865	59,53	Married
Удовац	412	-	-	-	1	5	15	391	76,35	Widow
Разведен	158	1	-	4	14	34	39	66	55,93	Divorced
Непознато	3	-	-	-	1	-	-	2	58,83	Unknown
Женско – свега	5994	316	288	275	606	716	1002	2791	xxx	Female – all
Неудата	1226	308	249	168	157	98	88	158	33,84	Never married
Удата	3366	8	38	102	419	555	774	1470	55,80	Married
Удовица	1214	-	-	-	6	26	107	1075	73,00	Widower
Разведена	182	-	1	5	23	37	31	85	56,73	Divorced
Непознато	6	-	-	-	1	-	2	3	58,67	Unknown
Градска	6604	398	353	352	914	932	1073	2582	xxx	Urban
Мушко – свега	3184	203	173	175	498	481	500	1154	xxx	Male – all
Неожењен	1072	202	170	148	255	162	79	56	33,19	Never married
Ожењен	1860	1	3	25	230	302	392	907	57,66	Married
Удовац	170	-	-	-	1	3	9	157	74,39	Widow
Разведен	80	-	-	2	12	14	20	32	55,13	Divorced
Непознато	2	-	-	-	-	-	-	2	69,50	Unknown
Женско – свега	3420	195	180	177	416	451	573	1428	xxx	Female – all
Неудата	782	191	155	113	109	68	49	97	33,57	Never married
Удата	1885	4	25	60	281	340	445	730	54,03	Married
Удовица	615	-	-	-	3	13	61	538	71,09	Widower
Разведена	132	-	-	4	22	30	16	60	55,52	Divorced
Непознато	6	-	-	-	1	-	2	3	58,67	Unknown
Остала	5490	245	235	219	490	611	937	2753	xxx	Other
Мушко – свега	2916	124	127	121	300	346	508	1390	xxx	Male – all
Неожењен	1056	122	123	103	184	162	198	164	40,97	Never married
Ожењен	1539	1	4	16	113	162	285	958	61,79	Married
Удовац	242	-	-	-	-	2	6	234	77,74	Widow
Разведен	78	1	-	2	2	20	19	34	56,76	Divorced
Непознато	1	-	-	-	1	-	-	-	37,50	Unknown
Женско – свега	2574	121	108	98	190	265	429	1363	xxx	Female – all
Неудата	444	117	94	55	48	30	39	61	34,31	Never married
Удата	1481	4	13	42	138	215	329	740	58,05	Married
Удовица	599	-	-	-	3	13	46	537	74,96	Widower
Разведена	50	-	1	1	1	7	15	25	59,90	Divorced

Табела 2. Становништво старо 15 и више година према законском брачном статусу, старости и полу, по општинама и градовима (наставак)

Table 2. Population aged 15 and over by legal marital status, age and sex by municipalities and cities (continued)

Регион **Област** *Град* – општина	Укупно	Старост / *Age*							Просечна старост *Average age*	**Region** **Area** *City* – municipality
		15–19	20–24	25–29	30–39	40–49	50–59	60 и више *60 and over*		
Пожега	22665	1294	1223	1359	3021	3400	3719	8649	xxx	Požega
Мушко – свега	11107	666	669	672	1576	1745	1807	3972	xxx	Male – all
Неожењен	3742	658	642	539	743	476	361	323	34,45	Never married
Ожењен	6231	8	26	126	771	1118	1257	2925	57,30	Married
Удовац	595	-	-	-	1	12	22	560	75,46	Widow
Разведен	526	-	1	5	59	136	165	160	54,11	Divorced
Непознато	13	-	-	2	2	3	2	4	48,73	Unknown
Женско – свега	11558	628	554	687	1445	1655	1912	4677	xxx	Female – all
Неудата	2342	622	482	394	342	182	177	143	30,70	Never married
Удата	6256	6	70	276	992	1258	1390	2264	53,15	Married
Удовица	2352	-	-	-	6	46	209	2091	73,26	Widower
Разведена	592	-	2	17	102	169	132	170	51,72	Divorced
Непознато	16	-	-	-	3	-	4	9	59,63	Unknown
Градска	10584	733	604	596	1603	1789	1716	3543	xxx	Urban
Мушко – свега	4994	368	334	281	796	890	810	1515	xxx	Male – all
Неожењен	1696	364	324	225	363	208	126	86	32,02	Never married
Ожењен	2853	4	10	53	400	604	605	1177	55,61	Married
Удовац	209	-	-	-	-	8	7	194	74,06	Widow
Разведен	227	-	-	1	32	70	70	54	52,23	Divorced
Непознато	9	-	-	2	1	-	2	4	51,61	Unknown
Женско – свега	5590	365	270	315	807	899	906	2028	xxx	Female – all
Неудата	1268	364	243	181	196	103	102	79	30,95	Never married
Удата	2924	1	25	126	540	648	617	967	51,92	Married
Удовица	991	-	-	-	3	28	92	868	72,46	Widower
Разведена	397	-	2	8	66	120	93	108	51,56	Divorced
Непознато	10	-	-	-	2	-	2	6	58,30	Unknown
Остала	12081	561	619	763	1418	1611	2003	5106	xxx	Other
Мушко – свега	6113	298	335	391	780	855	997	2457	xxx	Male – all
Неожењен	2046	294	318	314	380	268	235	237	36,46	Never married
Ожењен	3378	4	16	73	371	514	652	1748	58,73	Married
Удовац	386	-	-	-	1	4	15	366	76,22	Widow
Разведен	299	-	1	4	27	66	95	106	55,54	Divorced
Непознато	4	-	-	-	1	3	-	-	42,25	Unknown
Женско – свега	5968	263	284	372	638	756	1006	2649	xxx	Female – all
Неудата	1074	258	239	213	146	79	75	64	30,42	Never married
Удата	3332	5	45	150	452	610	773	1297	54,23	Married
Удовица	1361	-	-	-	3	18	117	1223	73,84	Widower
Разведена	195	-	-	9	36	49	39	62	52,05	Divorced
Непознато	6	-	-	-	1	-	2	3	61,83	Unknown
Прибој	20940	1159	1141	1127	2589	2863	3718	8343	xxx	Priboj
Мушко – свега	10369	599	569	644	1411	1419	1856	3871	xxx	Male – all
Неожењен	3572	590	555	554	758	428	443	244	34,71	Never married
Ожењен	5962	9	14	88	629	913	1278	3031	58,47	Married
Удовац	547	-	-	-	2	7	35	503	74,30	Widow
Разведен	275	-	-	2	22	69	99	83	54,35	Divorced
Непознато	13	-	-	-	-	2	1	10	67,50	Unknown
Женско – свега	10571	560	572	483	1178	1444	1862	4472	xxx	Female – all
Неудата	2218	550	501	290	324	224	159	170	31,75	Never married
Удата	5962	10	70	187	792	1067	1450	2386	54,64	Married
Удовица	2039	-	1	1	6	43	171	1817	72,59	Widower
Разведена	339	-	-	5	52	109	79	94	52,65	Divorced
Непознато	13	-	-	-	4	1	3	5	55,50	Unknown

Табела 2. Становништво старо 15 и више година према законском брачном статусу, старости и полу, по општинама и градовима (наставак)

Table 2. Population aged 15 and over by legal marital status, age and sex by municipalities and cities (continued)

Регион **Област** *Град* – општина	Укупно	Старост / *Age*							Просечна старост *Average age*	**Region** **Area** *City* – municipality
		15–19	20–24	25–29	30–39	40–49	50–59	60 и више *60 and over*		
Градска	11674	669	641	653	1531	1652	2022	4506	xxx	Urban
Мушко – свега	5645	336	332	368	821	804	976	2008	xxx	Male – all
Неожењен	1986	331	323	321	456	236	210	109	33,73	Never married
Ожењен	3185	5	9	47	345	517	691	1571	58,10	Married
Удовац	300	-	-	-	1	5	18	276	73,81	Widow
Разведен	168	-	-	-	19	45	56	48	53,63	Divorced
Непознато	6	-	-	-	-	1	1	4	68,50	Unknown
Женско – свега	6029	333	309	285	710	848	1046	2498	xxx	Female – all
Неудата	1348	325	270	180	209	151	102	111	32,46	Never married
Удата	3232	8	39	103	456	603	787	1236	54,08	Married
Удовица	1213	-	-	-	4	23	103	1083	72,57	Widower
Разведена	224	-	-	2	37	70	52	63	52,85	Divorced
Непознато	12	-	-	-	4	1	2	5	55,83	Unknown
Остала	9266	490	500	474	1058	1211	1696	3837	xxx	Other
Мушко – свега	4724	263	237	276	590	615	880	1863	xxx	Male – all
Неожењен	1586	259	232	233	302	192	233	135	35,94	Never married
Ожењен	2777	4	5	41	284	396	587	1460	58,89	Married
Удовац	247	-	-	-	1	2	17	227	74,89	Widow
Разведен	107	-	-	2	3	24	43	35	55,50	Divorced
Непознато	7	-	-	-	-	1	-	6	66,64	Unknown
Женско – свега	4542	227	263	198	468	596	816	1974	xxx	Female – all
Неудата	870	225	231	110	115	73	57	59	30,64	Never married
Удата	2730	2	31	84	336	464	663	1150	55,29	Married
Удовица	826	-	1	1	2	20	68	734	72,63	Widower
Разведена	115	-	-	3	15	39	27	31	52,27	Divorced
Непознато	1	-	-	-	-	-	1	-	51,50	Unknown
Пријепоље	27149	1791	1679	1749	3943	4021	4739	9227	xxx	Prijepolje
Мушко – свега	13525	939	897	921	2067	2066	2392	4243	xxx	Male – all
Неожењен	4534	929	818	674	865	540	457	251	32,79	Never married
Ожењен	7997	10	78	243	1146	1427	1780	3313	55,40	Married
Удовац	643	-	-	2	5	7	43	586	73,58	Widow
Разведен	317	-	1	2	43	86	102	83	52,61	Divorced
Непознато	34	-	-	-	8	6	10	10	52,91	Unknown
Женско – свега	13624	852	782	828	1876	1955	2347	4984	xxx	Female – all
Неудата	2778	823	606	354	365	246	193	191	30,62	Never married
Удата	8009	29	173	465	1425	1545	1838	2534	51,42	Married
Удовица	2452	-	-	-	11	60	210	2171	72,09	Widower
Разведена	363	-	3	8	71	100	103	78	50,22	Divorced
Непознато	22	-	-	1	4	4	3	10	55,95	Unknown
Градска	10087	602	606	694	1451	1596	1745	3393	xxx	Urban
Мушко – свега	4870	313	324	360	745	772	854	1502	xxx	Male – all
Неожењен	1563	307	303	259	306	195	127	66	31,92	Never married
Ожењен	2939	6	20	98	426	545	670	1174	55,33	Married
Удовац	246	-	-	2	1	2	14	227	73,59	Widow
Разведен	117	-	1	1	12	29	41	33	53,47	Divorced
Непознато	5	-	-	-	-	1	2	2	55,50	Unknown
Женско – свега	5217	289	282	334	706	824	891	1891	xxx	Female – all
Неудата	1125	281	232	164	154	122	86	86	32,01	Never married
Удата	2972	8	48	164	517	631	661	943	51,60	Married
Удовица	939	-	-	-	1	24	85	829	72,31	Widower
Разведена	175	-	2	5	32	46	59	31	50,23	Divorced
Непознато	6	-	-	1	2	1	-	2	47,17	Unknown

Табела 2. Становништво старо 15 и више година према законском брачном статусу, старости и полу, по општинама и градовима (наставак)

Table 2. Population aged 15 and over by legal marital status, age and sex by municipalities and cities (continued)

Регион **Област** *Град* – општина	Укупно	Старост / *Age*							Просечна старост *Average age*	**Region** **Area** *City* – municipality
		15–19	20–24	25–29	30–39	40–49	50–59	60 и више *60 and over*		
Остала	17062	1189	1073	1055	2492	2425	2994	5834	xxx	Other
Мушко – свега	8655	626	573	561	1322	1294	1538	2741	xxx	Male – all
Неожењен	2971	622	515	415	559	345	330	185	33,25	Never married
Ожењен	5058	4	58	145	720	882	1110	2139	55,43	Married
Удовац	397	-	-	-	4	5	29	359	73,58	Widow
Разведен	200	-	-	1	31	57	61	50	52,11	Divorced
Непознато	29	-	-	-	8	5	8	8	52,47	Unknown
Женско – свега	8407	563	500	494	1170	1131	1456	3093	xxx	Female – all
Неудата	1653	542	374	190	211	124	107	105	29,67	Never married
Удата	5037	21	125	301	908	914	1177	1591	51,31	Married
Удовица	1513	-	-	-	10	36	125	1342	71,95	Widower
Разведена	188	-	1	3	39	54	44	47	50,22	Divorced
Непознато	16	-	-	-	2	3	3	8	59,25	Unknown
Сјеница	19303	1696	1478	1310	2977	3100	3200	5542	xxx	Sjenica
Мушко – свега	9754	865	773	648	1583	1601	1606	2678	xxx	Male – all
Неожењен	3666	850	723	496	686	436	311	164	31,57	Never married
Ожењен	5438	14	48	147	857	1107	1198	2067	54,37	Married
Удовац	447	-	-	-	6	10	27	404	74,30	Widow
Разведен	178	-	-	1	27	44	66	40	51,74	Divorced
Непознато	25	1	2	4	7	4	4	3	41,54	Unknown
Женско – свега	9549	831	705	662	1394	1499	1594	2864	xxx	Female – all
Неудата	2427	792	552	322	254	166	189	152	29,65	Never married
Удата	5517	38	146	324	1083	1220	1202	1504	49,84	Married
Удовица	1372	1	-	-	9	51	150	1161	71,09	Widower
Разведена	216	-	6	15	47	59	48	41	47,52	Divorced
Непознато	17	-	1	1	1	3	5	6	54,38	Unknown
Градска	10397	867	748	743	1748	1641	1640	3010	xxx	Urban
Мушко – свега	5039	435	385	355	883	835	742	1404	xxx	Male – all
Неожењен	1738	428	370	262	324	177	118	59	30,14	Never married
Ожењен	2961	6	13	89	532	621	572	1128	53,68	Married
Удовац	208	-	-	-	3	4	11	190	72,98	Widow
Разведен	111	-	-	-	17	30	39	25	52,00	Divorced
Непознато	21	1	2	4	7	3	2	2	38,12	Unknown
Женско – свега	5358	432	363	388	865	806	898	1606	xxx	Female – all
Неудата	1314	414	290	185	148	99	97	81	29,72	Never married
Удата	3056	18	70	189	677	637	663	802	49,25	Married
Удовица	821	-	-	-	5	26	103	687	70,05	Widower
Разведена	155	-	3	13	35	41	32	31	47,55	Divorced
Непознато	12	-	-	1	-	3	3	5	56,83	Unknown
Остала	8906	829	730	567	1229	1459	1560	2532	xxx	Other
Мушко – свега	4715	430	388	293	700	766	864	1274	xxx	Male – all
Неожењен	1928	422	353	234	362	259	193	105	32,85	Never married
Ожењен	2477	8	35	58	325	486	626	939	55,20	Married
Удовац	239	-	-	-	3	6	16	214	75,45	Widow
Разведен	67	-	-	1	10	14	27	15	51,32	Divorced
Непознато	4	-	-	-	-	1	2	1	59,50	Unknown
Женско – свега	4191	399	342	274	529	693	696	1258	xxx	Female – all
Неудата	1113	378	262	137	106	67	92	71	29,56	Never married
Удата	2461	20	76	135	406	583	539	702	50,56	Married
Удовица	551	1	-	-	4	25	47	474	72,64	Widower
Разведена	61	-	3	2	12	18	16	10	47,47	Divorced
Непознато	5	-	1	-	1	-	2	1	48,50	Unknown

Табела 2. Становништво старо 15 и више година према законском брачном статусу, старости и полу, по општинама и градовима (наставак)

Table 2. Population aged 15 and over by legal marital status, age and sex by municipalities and cities (continued)

Регион **Област** *Град* – општина	Укупно	Старост / *Age*							Просечна старост *Average age*	**Region** **Area** *City* – municipality
		15–19	20–24	25–29	30–39	40–49	50–59	60 и више *60 and over*		
Чајетина	12543	687	661	678	1798	1891	2161	4667	xxx	Čajetina
Мушко – свега	6214	358	348	332	929	972	1083	2192	xxx	Male – all
Неожењен	2027	354	323	243	405	246	257	199	35,79	Never married
Ожењен	3589	4	23	84	487	651	736	1604	56,60	Married
Удовац	324	-	-	-	1	6	16	301	75,57	Widow
Разведен	268	-	1	4	36	66	74	87	53,96	Divorced
Непознато	6	-	1	1	-	3	-	1	44,17	Unknown
Женско – свега	6329	329	313	346	869	919	1078	2475	xxx	Female – all
Неудата	1293	325	257	188	199	151	89	84	31,54	Never married
Удата	3563	3	55	150	630	675	806	1244	52,86	Married
Удовица	1200	-	-	-	5	28	115	1052	72,72	Widower
Разведена	270	-	1	7	35	64	68	95	54,47	Divorced
Непознато	3	1	-	1	-	1	-	-	30,17	Unknown
Градска	3142	187	150	172	505	541	531	1056	xxx	Urban
Мушко – свега	1500	97	81	79	252	265	250	476	xxx	Male – all
Неожењен	462	97	75	60	99	65	41	25	33,00	Never married
Ожењен	896	-	5	18	141	176	184	372	55,64	Married
Удовац	53	-	-	-	-	1	4	48	74,31	Widow
Разведен	87	-	1	1	12	21	21	31	54,28	Divorced
Непознато	2	-	-	-	-	2	-	-	44,50	Unknown
Женско – свега	1642	90	69	93	253	276	281	580	xxx	Female – all
Неудата	380	89	60	53	62	52	36	28	33,17	Never married
Удата	905	1	9	38	174	183	198	302	52,24	Married
Удовица	231	-	-	-	1	7	18	205	71,44	Widower
Разведена	126	-	-	2	16	34	29	45	54,89	Divorced
Остала	9401	500	511	506	1293	1350	1630	3611	xxx	Other
Мушко – свега	4714	261	267	253	677	707	833	1716	xxx	Male – all
Неожењен	1565	257	248	183	306	181	216	174	36,61	Never married
Ожењен	2693	4	18	66	346	475	552	1232	56,92	Married
Удовац	271	-	-	-	1	5	12	253	75,82	Widow
Разведен	181	-	-	3	24	45	53	56	53,81	Divorced
Непознато	4	-	1	1	-	1	-	1	44,00	Unknown
Женско – свега	4687	239	244	253	616	643	797	1895	xxx	Female – all
Неудата	913	236	197	135	137	99	53	56	30,87	Never married
Удата	2658	2	46	112	456	492	608	942	53,07	Married
Удовица	969	-	-	-	4	21	97	847	73,02	Widower
Разведена	144	-	1	5	19	30	39	50	54,10	Divorced
Непознато	3	1	-	1	-	1	-	-	30,17	Unknown
Колубарска област	133305	7620	7450	8123	18487	20870	22055	48700	xxx	**Kolubarska oblast**
Мушко – свега	65688	3950	3857	4228	9666	10739	10946	22302	xxx	**Male – all**
Неожењен	22583	3922	3621	3192	4348	3162	2408	1930	35,00	Never married
Ожењен	35839	26	215	994	4894	6569	7278	15863	56,21	Married
Удовац	3499	-	-	1	14	50	220	3214	74,75	Widow
Разведен	3689	1	14	39	401	939	1021	1274	54,43	Divorced
Непознато	78	1	7	2	9	19	19	21	50,31	Unknown
Женско – свега	67617	3670	3593	3895	8821	10131	11109	26398	xxx	**Female – all**
Неудата	14058	3555	2936	1965	2192	1506	977	927	31,39	Never married
Удата	35885	114	624	1809	6015	7338	7940	12045	52,08	Married
Удовица	13611	-	3	11	61	289	1216	12031	72,55	Widower
Разведена	4010	-	30	108	541	988	969	1374	53,65	Divorced
Непознато	53	1	-	2	12	10	7	21	54,12	Unknown

Табела 2. Становништво старо 15 и више година према законском брачном статусу, старости и полу, по општинама и градовима (наставак)

Table 2. Population aged 15 and over by legal marital status, age and sex by municipalities and cities (continued)

Регион **Област** *Град* – општина	Укупно	Старост / *Age*							Просечна старост *Average age*	**Region** **Area** *City* – municipality
		15–19	20–24	25–29	30–39	40–49	50–59	60 и више *60 and over*		
Градска	60245	3467	3483	3857	9494	10395	9553	19996	xxx	Urban
Мушко – свега	28154	1760	1812	1937	4677	5111	4318	8539	xxx	**Male – all**
Неожењен	9265	1754	1727	1501	1871	1282	639	491	32,37	Never married
Ожењен	15938	6	80	425	2605	3344	3125	6353	54,73	Married
Удовац	1216	-	-	-	4	21	79	1112	74,42	Widow
Разведен	1696	-	3	11	190	456	467	569	54,29	Divorced
Непознато	39	-	2	-	7	8	8	14	53,06	Unknown
Женско – свега	32091	1707	1671	1920	4817	5284	5235	11457	xxx	**Female – all**
Неудата	7361	1673	1449	1048	1242	870	565	514	32,31	Never married
Удата	16353	34	205	808	3167	3531	3492	5116	51,27	Married
Удовица	5484	-	2	5	31	126	465	4855	72,30	Widower
Разведена	2853	-	15	58	367	749	708	956	53,77	Divorced
Непознато	40	-	-	1	10	8	5	16	54,53	Unknown
Остала	73060	4153	3967	4266	8993	10475	12502	28704	xxx	**Other**
Мушко – свега	37534	2190	2045	2291	4989	5628	6628	13763	xxx	**Male – all**
Неожењен	13318	2168	1894	1691	2477	1880	1769	1439	36,83	Never married
Ожењен	19901	20	135	569	2289	3225	4153	9510	57,40	Married
Удовац	2283	-	-	1	10	29	141	2102	74,92	Widow
Разведен	1993	1	11	28	211	483	554	705	54,54	Divorced
Непознато	39	1	5	2	2	11	11	7	47,55	Unknown
Женско – свега	35526	1963	1922	1975	4004	4847	5874	14941	xxx	**Female – all**
Неудата	6697	1882	1487	917	950	636	412	413	30,37	Never married
Удата	19532	80	419	1001	2848	3807	4448	6929	52,76	Married
Удовица	8127	-	1	6	30	163	751	7176	72,71	Widower
Разведена	1157	-	15	50	174	239	261	418	53,37	Divorced
Непознато	13	1	-	1	2	2	2	5	52,88	Unknown
Ваљево	*70972*	*3869*	*3877*	*4272*	*10284*	*11511*	*11612*	*25547*	*xxx*	*Valjevo*
Мушко – свега	*34172*	*1964*	*2036*	*2193*	*5249*	*5785*	*5506*	*11439*	*xxx*	*Male – all*
Неожењен	11289	1955	1924	1660	2253	1608	1058	831	34,22	Never married
Ожењен	19050	9	104	516	2770	3603	3765	8283	55,88	Married
Удовац	1710	-	-	-	5	26	96	1583	75,01	Widow
Разведен	2073	-	3	17	215	535	576	727	54,72	Divorced
Непознато	50	-	5	-	6	13	11	15	51,38	Unknown
Женско – свега	*36800*	*1905*	*1841*	*2079*	*5035*	*5726*	*6106*	*14108*	*xxx*	*Female – all*
Неудата	7802	1858	1542	1102	1275	914	582	529	32,02	Never married
Удата	19293	47	285	914	3383	3963	4233	6468	52,10	Married
Удовица	6938	-	2	6	31	139	581	6179	72,86	Widower
Разведена	2725	-	12	56	336	702	705	914	53,95	Divorced
Непознато	42	-	-	1	10	8	5	18	55,33	Unknown
Градска	*48049*	*2737*	*2754*	*3013*	*7453*	*8327*	*7622*	*16143*	*xxx*	*Urban*
Мушко – свега	*22473*	*1400*	*1447*	*1528*	*3696*	*4066*	*3438*	*6898*	*xxx*	*Male – all*
Неожењен	7322	1394	1378	1182	1471	1026	496	375	32,29	Never married
Ожењен	12732	6	65	338	2069	2647	2486	5121	54,91	Married
Удовац	993	-	-	-	3	19	59	912	74,57	Widow
Разведен	1392	-	2	8	147	367	390	478	54,64	Divorced
Непознато	34	-	2	-	6	7	7	12	52,74	Unknown
Женско – свега	*25576*	*1337*	*1307*	*1485*	*3757*	*4261*	*4184*	*9245*	*xxx*	*Female – all*
Неудата	5797	1309	1138	829	948	716	452	405	32,42	Never married
Удата	13075	28	157	611	2499	2837	2777	4166	51,52	Married
Удовица	4358	-	2	5	21	98	347	3885	72,53	Widower
Разведена	2307	-	10	39	279	603	603	773	54,07	Divorced
Непознато	39	-	-	1	10	7	5	16	54,73	Unknown

Табела 2. Становништво старо 15 и више година према законском брачном статусу, старости и полу, по општинама и градовима (наставак)

Table 2. Population aged 15 and over by legal marital status, age and sex by municipalities and cities (continued)

Регион **Област** *Град* – општина	Укупно	Старост / *Age*							Просечна старост *Average age*	**Region** **Area** *City* – municipality
		15–19	20–24	25–29	30–39	40–49	50–59	60 и више *60 and over*		
Остала	*22923*	*1132*	*1123*	*1259*	*2831*	*3184*	*3990*	*9404*	*xxx*	*Other*
Мушко – свега	*11699*	*564*	*589*	*665*	*1553*	*1719*	*2068*	*4541*	*xxx*	*Male – all*
Неожењен	3967	561	546	478	782	582	562	456	37,77	Never married
Ожењен	6318	3	39	178	701	956	1279	3162	57,84	Married
Удовац	717	-	-	-	2	7	37	671	75,63	Widow
Разведен	681	-	1	9	68	168	186	249	54,91	Divorced
Непознато	16	-	3	-	-	6	4	3	48,50	Unknown
Женско – свега	*11224*	*568*	*534*	*594*	*1278*	*1465*	*1922*	*4863*	*xxx*	*Female – all*
Неудата	2005	549	404	273	327	198	130	124	30,84	Never married
Удата	6218	19	128	303	884	1126	1456	2302	53,31	Married
Удовица	2580	-	-	1	10	41	234	2294	73,42	Widower
Разведена	418	-	2	17	57	99	102	141	53,25	Divorced
Непознато	3	-	-	-	-	1	-	2	63,17	Unknown
Лајковац	11737	736	651	755	1671	1805	1979	4140	xxx	Lajkovac
Мушко – свега	5878	380	331	391	875	967	1015	1919	xxx	Male – all
Неожењен	2142	375	311	304	398	309	240	205	35,65	Never married
Ожењен	3102	4	15	79	438	565	648	1353	55,96	Married
Удовац	296	-	-	1	1	7	28	259	73,00	Widow
Разведен	327	-	3	5	37	85	97	100	53,49	Divorced
Непознато	11	1	2	2	1	1	2	2	39,50	Unknown
Женско – свега	5859	356	320	364	796	838	964	2221	xxx	Female – all
Неудата	1326	347	272	187	228	128	88	76	30,79	Never married
Удата	3039	9	46	165	512	615	705	987	51,74	Married
Удовица	1208	-	-	-	6	27	110	1065	72,11	Widower
Разведена	285	-	2	12	49	68	61	93	52,08	Divorced
Непознато	1	-	-	-	1	-	-	-	32,50	Unknown
Градска	2679	153	153	162	438	455	433	885	xxx	Urban
Мушко – свега	1283	78	80	78	205	242	207	393	xxx	Male – all
Неожењен	451	78	78	64	81	70	44	36	34,28	Never married
Ожењен	691	-	2	11	115	147	132	284	54,68	Married
Удовац	61	-	-	-	-	1	8	52	71,65	Widow
Разведен	79	-	-	3	9	24	23	20	51,70	Divorced
Непознато	1	-	-	-	-	-	-	1	68,50	Unknown
Женско – свега	1396	75	73	84	233	213	226	492	xxx	Female – all
Неудата	341	74	66	38	78	33	28	24	32,66	Never married
Удата	696	1	6	39	134	149	143	224	50,91	Married
Удовица	236	-	-	-	3	4	29	200	70,74	Widower
Разведена	123	-	1	7	18	27	26	44	52,86	Divorced
Остала	9058	583	498	593	1233	1350	1546	3255	xxx	Other
Мушко – свега	4595	302	251	313	670	725	808	1526	xxx	Male – all
Неожењен	1691	297	233	240	317	239	196	169	36,02	Never married
Ожењен	2411	4	13	68	323	418	516	1069	56,33	Married
Удовац	235	-	-	1	1	6	20	207	73,35	Widow
Разведен	248	-	3	2	28	61	74	80	54,06	Divorced
Непознато	10	1	2	2	1	1	2	1	36,60	Unknown
Женско – свега	4463	281	247	280	563	625	738	1729	xxx	Female – all
Неудата	985	273	206	149	150	95	60	52	30,14	Never married
Удата	2343	8	40	126	378	466	562	763	51,99	Married
Удовица	972	-	-	-	3	23	81	865	72,45	Widower
Разведена	162	-	1	5	31	41	35	49	51,49	Divorced
Непознато	1	-	-	-	1	-	-	-	32,50	Unknown

Табела 2. Становништво старо 15 и више година према законском брачном статусу, старости и полу, по општинама и градовима (наставак)

Table 2. Population aged 15 and over by legal marital status, age and sex by municipalities and cities (continued)

Регион **Област** *Град* – општина	Укупно	Старост / *Age*							Просечна старост *Average age*	**Region** **Area** *City* – municipality
		15–19	20–24	25–29	30–39	40–49	50–59	60 и више *60 and over*		
Љиг	9281	534	491	530	1135	1374	1493	3724	xxx	Ljig
Мушко – свега	4653	286	257	306	609	715	753	1727	xxx	Male – all
Неожењен	1552	286	236	227	286	206	151	160	35,20	Never married
Ожењен	2552	-	18	76	295	439	527	1197	57,32	Married
Удовац	287	-	-	-	4	2	14	267	75,49	Widow
Разведен	256	-	3	3	23	66	59	102	55,42	Divorced
Непознато	6	-	-	-	1	2	2	1	50,00	Unknown
Женско – свега	4628	248	234	224	526	659	740	1997	xxx	Female – all
Неудата	832	241	170	93	117	78	60	73	31,67	Never married
Удата	2509	7	61	127	379	520	528	887	52,47	Married
Удовица	1094	-	1	1	5	19	110	958	72,37	Widower
Разведена	192	-	2	3	25	42	42	78	55,03	Divorced
Непознато	1	-	-	-	-	-	-	1	80,50	Unknown
Градска	2632	167	186	174	353	454	446	852	xxx	Urban
Мушко – свега	1222	74	89	97	173	220	210	359	xxx	Male – all
Неожењен	416	74	87	79	79	54	19	24	31,59	Never married
Ожењен	699	-	2	18	88	146	173	272	55,49	Married
Удовац	45	-	-	-	1	-	4	40	74,21	Widow
Разведен	59	-	-	-	4	20	13	22	55,48	Divorced
Непознато	3	-	-	-	1	-	1	1	54,17	Unknown
Женско – свега	1410	93	97	77	180	234	236	493	xxx	Female – all
Неудата	334	92	84	39	43	32	22	22	30,29	Never married
Удата	707	1	12	37	122	166	162	207	51,24	Married
Удовица	269	-	-	-	1	10	30	228	71,24	Widower
Разведена	100	-	1	1	14	26	22	36	54,48	Divorced
Остала	6649	367	305	356	782	920	1047	2872	xxx	Other
Мушко – свега	3431	212	168	209	436	495	543	1368	xxx	Male – all
Неожењен	1136	212	149	148	207	152	132	136	36,53	Never married
Ожењен	1853	-	16	58	207	293	354	925	58,01	Married
Удовац	242	-	-	-	3	2	10	227	75,72	Widow
Разведен	197	-	3	3	19	46	46	80	55,40	Divorced
Непознато	3	-	-	-	-	2	1	-	45,83	Unknown
Женско – свега	3218	155	137	147	346	425	504	1504	xxx	Female – all
Неудата	498	149	86	54	74	46	38	51	32,60	Never married
Удата	1802	6	49	90	257	354	366	680	52,96	Married
Удовица	825	-	1	1	4	9	80	730	72,74	Widower
Разведена	92	-	1	2	11	16	20	42	55,63	Divorced
Непознато	1	-	-	-	-	-	-	1	80,50	Unknown
Мионица	10484	634	600	674	1275	1547	1688	4066	xxx	Mionica
Мушко – свега	5322	354	312	368	690	799	890	1909	xxx	Male – all
Неожењен	1858	352	295	276	318	221	227	169	35,01	Never married
Ожењен	2894	1	16	88	340	508	587	1354	57,30	Married
Удовац	324	-	-	-	3	6	17	298	75,49	Widow
Разведен	241	1	1	4	29	63	56	87	53,93	Divorced
Непознато	5	-	-	-	-	1	3	1	60,30	Unknown
Женско – свега	5162	280	288	306	585	748	798	2157	xxx	Female – all
Неудата	963	272	240	151	119	72	52	57	29,51	Never married
Удата	2842	8	47	148	436	611	581	1011	52,66	Married
Удовица	1157	-	-	-	5	23	120	1009	72,46	Widower
Разведена	195	-	1	6	25	42	43	78	55,15	Divorced
Непознато	5	-	-	1	-	-	2	2	57,30	Unknown

Табела 2. Становништво старо 15 и више година према законском брачном статусу, старости и полу, по општинама и градовима (наставак)

Table 2. Population aged 15 and over by legal marital status, age and sex by municipalities and cities (continued)

Регион **Област** *Град* – општина	Укупно	Старост / *Age*							Просечна старост *Average age*	**Region** **Area** *City* – municipality
		15–19	20–24	25–29	30–39	40–49	50–59	60 и више *60 and over*		
Градска	1356	82	82	105	211	223	223	430	xxx	Urban
Мушко – свега	633	42	45	50	109	100	92	195	xxx	Male – all
Неожењен	228	42	44	37	47	22	22	14	32,82	Never married
Ожењен	359	-	1	13	59	72	62	152	54,41	Married
Удовац	22	-	-	-	-	1	2	19	76,27	Widow
Разведен	24	-	-	-	3	5	6	10	55,54	Divorced
Женско – свега	723	40	37	55	102	123	131	235	xxx	Female – all
Неудата	180	40	33	33	26	16	17	15	32,81	Never married
Удата	367	-	4	21	68	87	81	106	50,54	Married
Удовица	114	-	-	-	1	5	12	96	71,58	Widower
Разведена	62	-	-	1	7	15	21	18	53,95	Divorced
Остала	9128	552	518	569	1064	1324	1465	3636	xxx	Other
Мушко – свега	4689	312	267	318	581	699	798	1714	xxx	Male – all
Неожењен	1630	310	251	239	271	199	205	155	35,32	Never married
Ожењен	2535	1	15	75	281	436	525	1202	57,71	Married
Удовац	302	-	-	-	3	5	15	279	75,44	Widow
Разведен	217	1	1	4	26	58	50	77	53,75	Divorced
Непознато	5	-	-	-	-	1	3	1	60,30	Unknown
Женско – свега	4439	240	251	251	483	625	667	1922	xxx	Female – all
Неудата	783	232	207	118	93	56	35	42	28,75	Never married
Удата	2475	8	43	127	368	524	500	905	52,98	Married
Удовица	1043	-	-	-	4	18	108	913	72,56	Widower
Разведена	133	-	1	5	18	27	22	60	55,70	Divorced
Непознато	5	-	-	1	-	-	2	2	57,30	Unknown
Осечина	8853	451	479	463	986	1207	1644	3623	xxx	Osečina
Мушко – свега	4597	224	255	256	545	676	861	1780	xxx	Male – all
Неожењен	1632	224	244	198	282	247	245	192	37,93	Never married
Ожењен	2465	-	11	55	242	379	539	1239	58,36	Married
Удовац	311	-	-	-	1	2	20	288	75,00	Widow
Разведен	189	-	-	3	20	48	57	61	53,86	Divorced
Женско – свега	4256	227	224	207	441	531	783	1843	xxx	Female – all
Неудата	715	218	168	89	93	65	42	40	29,64	Never married
Удата	2448	9	51	115	319	430	621	903	53,78	Married
Удовица	980	-	-	-	3	20	95	862	72,90	Widower
Разведена	112	-	5	3	26	15	25	38	52,16	Divorced
Непознато	1	-	-	-	-	1	-	-	45,50	Unknown
Остала	8853	451	479	463	986	1207	1644	3623	xxx	Other
Мушко – свега	4597	224	255	256	545	676	861	1780	xxx	Male – all
Неожењен	1632	224	244	198	282	247	245	192	37,93	Never married
Ожењен	2465	-	11	55	242	379	539	1239	58,36	Married
Удовац	311	-	-	-	1	2	20	288	75,00	Widow
Разведен	189	-	-	3	20	48	57	61	53,86	Divorced
Женско – свега	4256	227	224	207	441	531	783	1843	xxx	Female – all
Неудата	715	218	168	89	93	65	42	40	29,64	Never married
Удата	2448	9	51	115	319	430	621	903	53,78	Married
Удовица	980	-	-	-	3	20	95	862	72,90	Widower
Разведена	112	-	5	3	26	15	25	38	52,16	Divorced
Непознато	1	-	-	-	-	1	-	-	45,50	Unknown

Табела 2. Становништво старо 15 и више година према законском брачном статусу, старости и полу, по општинама и градовима (наставак)

Table 2. Population aged 15 and over by legal marital status, age and sex by municipalities and cities (continued)

Регион **Област** *Град* – општина	Укупно	Старост / *Age*							Просечна старост *Average age*	**Region** **Area** *City* – municipality
		15–19	20–24	25–29	30–39	40–49	50–59	60 и више *60 and over*		
Уб	21978	1396	1352	1429	3136	3426	3639	7600	xxx	Ub
Мушко – свега	11066	742	666	714	1698	1797	1921	3528	xxx	Male – all
Неожењен	4110	730	611	527	811	571	487	373	35,59	Never married
Ожењен	5776	12	51	180	809	1075	1212	2437	55,47	Married
Удовац	571	-	-	-	-	7	45	519	73,92	Widow
Разведен	603	-	4	7	77	142	176	197	53,86	Divorced
Непознато	6	-	-	-	1	2	1	2	53,17	Unknown
Женско – свега	10912	654	686	715	1438	1629	1718	4072	xxx	Female – all
Неудата	2420	619	544	343	360	249	153	152	30,84	Never married
Удата	5754	34	134	340	986	1199	1272	1789	51,02	Married
Удовица	2234	-	-	4	11	61	200	1958	71,77	Widower
Разведена	501	-	8	28	80	119	93	173	52,16	Divorced
Непознато	3	1	-	-	1	1	-	-	33,17	Unknown
Градска	5529	328	308	403	1039	936	829	1686	xxx	Urban
Мушко – свега	2543	166	151	184	494	483	371	694	xxx	Male – all
Неожењен	848	166	140	139	193	110	58	42	32,35	Never married
Ожењен	1457	-	10	45	274	332	272	524	52,87	Married
Удовац	95	-	-	-	-	-	6	89	74,26	Widow
Разведен	142	-	1	-	27	40	35	39	51,63	Divorced
Непознато	1	-	-	-	-	1	-	-	45,50	Unknown
Женско – свега	2986	162	157	219	545	453	458	992	xxx	Female – all
Неудата	709	158	128	109	147	73	46	48	32,02	Never married
Удата	1508	4	26	100	344	292	329	413	49,43	Married
Удовица	507	-	-	-	5	9	47	446	71,74	Widower
Разведена	261	-	3	10	49	78	36	85	51,18	Divorced
Непознато	1	-	-	-	-	1	-	-	46,50	Unknown
Остала	16449	1068	1044	1026	2097	2490	2810	5914	xxx	Other
Мушко – свега	8523	576	515	530	1204	1314	1550	2834	xxx	Male – all
Неожењен	3262	564	471	388	618	461	429	331	36,43	Never married
Ожењен	4319	12	41	135	535	743	940	1913	56,35	Married
Удовац	476	-	-	-	-	7	39	430	73,85	Widow
Разведен	461	-	3	7	50	102	141	158	54,55	Divorced
Непознато	5	-	-	-	1	1	1	2	54,70	Unknown
Женско – свега	7926	492	529	496	893	1176	1260	3080	xxx	Female – all
Неудата	1711	461	416	234	213	176	107	104	30,35	Never married
Удата	4246	30	108	240	642	907	943	1376	51,59	Married
Удовица	1727	-	-	4	6	52	153	1512	71,78	Widower
Разведена	240	-	5	18	31	41	57	88	53,24	Divorced
Непознато	2	1	-	-	1	-	-	-	26,50	Unknown
Мачванска област	228658	14085	13205	13774	31971	36818	38101	80704	xxx	**Mačvanska oblast**
Мушко – свега	112244	7176	6807	7144	16561	18690	18858	37008	xxx	**Male – all**
Неожењен	39090	7107	6368	5355	7439	5487	4119	3215	34,75	Never married
Ожењен	61810	65	422	1710	8473	11697	12724	26719	55,76	Married
Удовац	5622	-	1	2	34	98	400	5087	73,62	Widow
Разведен	5643	2	13	76	602	1389	1599	1962	54,60	Divorced
Непознато	79	2	3	1	13	19	16	25	51,44	Unknown
Женско – свега	116414	6909	6398	6630	15410	18128	19243	43696	xxx	**Female – all**
Неудата	25502	6731	5160	3395	3798	2880	1806	1732	31,52	Never married
Удата	62434	172	1173	3077	10598	13063	13839	20512	51,84	Married
Удовица	21847	-	5	11	106	491	2023	19211	71,75	Widower
Разведена	6558	5	55	145	895	1676	1566	2216	53,63	Divorced
Непознато	73	1	5	2	13	18	9	25	50,95	Unknown

Табела 2. Становништво старо 15 и више година према законском брачном статусу, старости и полу, по општинама и градовима (наставак)

Table 2. Population aged 15 and over by legal marital status, age and sex by municipalities and cities (continued)

Регион **Област** *Град* – општина	Укупно	Старост / *Age*							Просечна старост *Average age*	**Region** **Area** *City* – municipality
		15–19	20–24	25–29	30–39	40–49	50–59	60 и више *60 and over*		
Градска	71173	4472	4026	4353	10900	12655	11044	23723	xxx	Urban
Мушко – свега	32570	2221	2033	2150	5254	5988	5057	9867	xxx	**Male – all**
Неожењен	10992	2198	1908	1639	2255	1561	810	621	32,74	Never married
Ожењен	18242	23	123	492	2820	3882	3596	7306	54,86	Married
Удовац	1410	-	1	-	9	28	105	1267	73,20	Widow
Разведен	1904	-	1	19	168	511	541	664	54,96	Divorced
Непознато	22	-	-	-	2	6	5	9	58,36	Unknown
Женско – свега	38603	2251	1993	2203	5646	6667	5987	13856	xxx	**Female – all**
Неудата	9477	2212	1695	1244	1525	1271	771	759	33,19	Never married
Удата	18973	39	278	898	3643	4227	3780	6108	51,42	Married
Удовица	6405	-	-	-	43	160	530	5672	71,90	Widower
Разведена	3720	-	19	61	431	1003	899	1307	54,38	Divorced
Непознато	28	-	1	-	4	6	7	10	53,36	Unknown
Остала	157485	9613	9179	9421	21071	24163	27057	56981	xxx	**Other**
Мушко – свега	79674	4955	4774	4994	11307	12702	13801	27141	xxx	**Male – all**
Неожењен	28098	4909	4460	3716	5184	3926	3309	2594	35,53	Never married
Ожењен	43568	42	299	1218	5653	7815	9128	19413	56,14	Married
Удовац	4212	-	-	2	25	70	295	3820	73,76	Widow
Разведен	3739	2	12	57	434	878	1058	1298	54,41	Divorced
Непознато	57	2	3	1	11	13	11	16	48,76	Unknown
Женско – свега	77811	4658	4405	4427	9764	11461	13256	29840	xxx	**Female – all**
Неудата	16025	4519	3465	2151	2273	1609	1035	973	30,54	Never married
Удата	43461	133	895	2179	6955	8836	10059	14404	52,03	Married
Удовица	15442	-	5	11	63	331	1493	13539	71,69	Widower
Разведена	2838	5	36	84	464	673	667	909	52,64	Divorced
Непознато	45	1	4	2	9	12	2	15	49,46	Unknown
Шабац	*90200*	*5673*	*5186*	*5468*	*13301*	*15199*	*14729*	*30644*	*xxx*	*Šabac*
Мушко – свега	*43254*	*2890*	*2658*	*2772*	*6690*	*7593*	*7125*	*13526*	*xxx*	*Male – all*
Неожењен	14954	2862	2488	2075	2908	2151	1408	1062	33,95	Never married
Ожењен	23625	27	162	661	3501	4741	4816	9717	55,17	Married
Удовац	2083	-	1	-	13	38	148	1883	73,41	Widow
Разведен	2570	1	7	36	265	657	747	857	54,35	Divorced
Непознато	22	-	-	-	3	6	6	7	53,95	Unknown
Женско – свега	*46946*	*2783*	*2528*	*2696*	*6611*	*7606*	*7604*	*17118*	*xxx*	*Female – all*
Неудата	10943	2717	2102	1460	1753	1377	811	723	32,04	Never married
Удата	23995	62	401	1182	4395	5119	5189	7647	51,48	Married
Удовица	8582	-	-	2	41	200	756	7583	71,76	Widower
Разведена	3397	4	22	52	417	902	843	1157	54,12	Divorced
Непознато	29	-	3	-	5	8	5	8	50,29	Unknown
Градска	*43479*	*2718*	*2413*	*2599*	*6755*	*7890*	*6903*	*14201*	*xxx*	*Urban*
Мушко – свега	*19856*	*1360*	*1224*	*1278*	*3277*	*3730*	*3155*	*5832*	*xxx*	*Male – all*
Неожењен	6654	1344	1145	973	1382	962	489	359	32,67	Never married
Ожењен	11037	16	77	291	1772	2401	2231	4249	54,55	Married
Удовац	850	-	1	-	7	17	61	764	73,51	Widow
Разведен	1302	-	1	14	115	347	370	455	54,90	Divorced
Непознато	13	-	-	-	1	3	4	5	56,12	Unknown
Женско – свега	*23623*	*1358*	*1189*	*1321*	*3478*	*4160*	*3748*	*8369*	*xxx*	*Female – all*
Неудата	5825	1331	1025	772	965	808	488	436	33,22	Never married
Удата	11383	27	153	515	2224	2579	2304	3581	51,35	Married
Удовица	3958	-	-	-	24	106	337	3491	71,82	Widower
Разведена	2439	-	10	34	262	661	614	858	54,62	Divorced
Непознато	18	-	1	-	3	6	5	3	48,28	Unknown

Табела 2. Становништво старо 15 и више година према законском брачном статусу, старости и полу, по општинама и градовима (наставак)

Table 2. Population aged 15 and over by legal marital status, age and sex by municipalities and cities (continued)

Регион **Област** *Град* – општина	Укупно	Старост / *Age*							Просечна старост *Average age*	**Region** **Area** *City* – municipality
		15–19	20–24	25–29	30–39	40–49	50–59	60 и више *60 and over*		
Остала	*46721*	*2955*	*2773*	*2869*	*6546*	*7309*	*7826*	*16443*	*xxx*	*Other*
Мушко – свега	*23398*	*1530*	*1434*	*1494*	*3413*	*3863*	*3970*	*7694*	*xxx*	*Male – all*
Неожењен	8300	1518	1343	1102	1526	1189	919	703	34,98	Never married
Ожењен	12588	11	85	370	1729	2340	2585	5468	55,71	Married
Удовац	1233	-	-	-	6	21	87	1119	73,34	Widow
Разведен	1268	1	6	22	150	310	377	402	53,78	Divorced
Непознато	9	-	-	-	2	3	2	2	50,83	Unknown
Женско – свега	*23323*	*1425*	*1339*	*1375*	*3133*	*3446*	*3856*	*8749*	*xxx*	*Female – all*
Неудата	5118	1386	1077	688	788	569	323	287	30,70	Never married
Удата	12612	35	248	667	2171	2540	2885	4066	51,59	Married
Удовица	4624	-	-	2	17	94	419	4092	71,70	Widower
Разведена	958	4	12	18	155	241	229	299	52,83	Divorced
Непознато	11	-	2	-	2	2	-	5	53,59	Unknown
Богатић	21234	1368	1259	1318	2858	3402	3631	7398	xxx	Bogatić
Мушко – свега	10741	721	650	710	1569	1780	1878	3433	xxx	Male – all
Неожењен	4192	715	626	543	810	606	491	401	35,97	Never married
Ожењен	5457	4	19	160	698	1045	1191	2340	56,00	Married
Удовац	546	-	-	-	4	12	43	487	73,08	Widow
Разведен	536	-	2	6	57	116	152	203	55,68	Divorced
Непознато	10	2	3	1	-	1	1	2	37,20	Unknown
Женско – свега	10493	647	609	608	1289	1622	1753	3965	xxx	Female – all
Неудата	2457	632	495	308	365	305	180	172	32,00	Never married
Удата	5397	13	104	279	835	1189	1269	1708	51,76	Married
Удовица	2189	-	-	4	10	44	207	1924	71,43	Widower
Разведена	440	1	8	15	78	82	97	159	53,06	Divorced
Непознато	10	1	2	2	1	2	-	2	39,70	Unknown
Остала	21234	1368	1259	1318	2858	3402	3631	7398	xxx	Other
Мушко – свега	10741	721	650	710	1569	1780	1878	3433	xxx	Male – all
Неожењен	4192	715	626	543	810	606	491	401	35,97	Never married
Ожењен	5457	4	19	160	698	1045	1191	2340	56,00	Married
Удовац	546	-	-	-	4	12	43	487	73,08	Widow
Разведен	536	-	2	6	57	116	152	203	55,68	Divorced
Непознато	10	2	3	1	-	1	1	2	37,20	Unknown
Женско – свега	10493	647	609	608	1289	1622	1753	3965	xxx	Female – all
Неудата	2457	632	495	308	365	305	180	172	32,00	Never married
Удата	5397	13	104	279	835	1189	1269	1708	51,76	Married
Удовица	2189	-	-	4	10	44	207	1924	71,43	Widower
Разведена	440	1	8	15	78	82	97	159	53,06	Divorced
Непознато	10	1	2	2	1	2	-	2	39,70	Unknown
Владимирци	12575	693	683	743	1580	1801	2216	4859	xxx	Vladimirci
Мушко – свега	6507	376	371	403	900	983	1141	2333	xxx	Male – all
Неожењен	2430	373	341	295	456	383	300	282	37,27	Never married
Ожењен	3387	3	29	103	412	531	720	1589	57,23	Married
Удовац	374	-	-	-	3	7	30	334	74,09	Widow
Разведен	315	-	1	5	29	62	90	128	55,98	Divorced
Непознато	1	-	-	-	-	-	1	-	58,50	Unknown
Женско – свега	6068	317	312	340	680	818	1075	2526	xxx	Female – all
Неудата	1194	305	225	156	191	132	95	90	32,24	Never married
Удата	3280	12	83	179	455	618	771	1162	52,77	Married
Удовица	1410	-	2	1	4	27	167	1209	71,68	Widower
Разведена	183	-	2	4	30	41	42	64	53,22	Divorced
Непознато	1	-	-	-	-	-	-	1	82,50	Unknown

Табела 2. Становништво старо 15 и више година према законском брачном статусу, старости и полу, по општинама и градовима (наставак)

Table 2. Population aged 15 and over by legal marital status, age and sex by municipalities and cities (continued)

Регион **Област** *Град* – општина	Укупно	Старост / *Age*							Просечна старост *Average age*	**Region** **Area** *City* – municipality
		15–19	20–24	25–29	30–39	40–49	50–59	60 и више *60 and over*		
Остала	12575	693	683	743	1580	1801	2216	4859	xxx	Other
Мушко – свега	6507	376	371	403	900	983	1141	2333	xxx	Male – all
Неожењен	2430	373	341	295	456	383	300	282	37,27	Never married
Ожењен	3387	3	29	103	412	531	720	1589	57,23	Married
Удовац	374	-	-	-	3	7	30	334	74,09	Widow
Разведен	315	-	1	5	29	62	90	128	55,98	Divorced
Непознато	1	-	-	-	-	-	1	-	58,50	Unknown
Женско – свега	6068	317	312	340	680	818	1075	2526	xxx	Female – all
Неудата	1194	305	225	156	191	132	95	90	32,24	Never married
Удата	3280	12	83	179	455	618	771	1162	52,77	Married
Удовица	1410	-	2	1	4	27	167	1209	71,68	Widower
Разведена	183	-	2	4	30	41	42	64	53,22	Divorced
Непознато	1	-	-	-	-	-	-	1	82,50	Unknown
Коцељева	9782	604	617	543	1243	1500	1695	3580	xxx	Koceljeva
Мушко – свега	5044	320	322	284	702	810	867	1739	xxx	Male – all
Неожењен	1863	318	288	206	335	274	244	198	36,58	Never married
Ожењен	2652	1	33	74	334	472	549	1189	56,21	Married
Удовац	300	-	-	-	1	5	21	273	74,38	Widow
Разведен	225	1	1	4	32	58	52	77	53,86	Divorced
Непознато	4	-	-	-	-	1	1	2	59,75	Unknown
Женско – свега	4738	284	295	259	541	690	828	1841	xxx	Female – all
Неудата	980	268	212	129	127	110	70	64	31,03	Never married
Удата	2606	16	82	123	387	507	629	862	51,93	Married
Удовица	972	-	-	-	3	20	87	862	72,39	Widower
Разведена	176	-	1	7	23	52	42	51	52,26	Divorced
Непознато	4	-	-	-	1	1	-	2	52,00	Unknown
Остала	9782	604	617	543	1243	1500	1695	3580	xxx	Other
Мушко – свега	5044	320	322	284	702	810	867	1739	xxx	Male – all
Неожењен	1863	318	288	206	335	274	244	198	36,58	Never married
Ожењен	2652	1	33	74	334	472	549	1189	56,21	Married
Удовац	300	-	-	-	1	5	21	273	74,38	Widow
Разведен	225	1	1	4	32	58	52	77	53,86	Divorced
Непознато	4	-	-	-	-	1	1	2	59,75	Unknown
Женско – свега	4738	284	295	259	541	690	828	1841	xxx	Female – all
Неудата	980	268	212	129	127	110	70	64	31,03	Never married
Удата	2606	16	82	123	387	507	629	862	51,93	Married
Удовица	972	-	-	-	3	20	87	862	72,39	Widower
Разведена	176	-	1	7	23	52	42	51	52,26	Divorced
Непознато	4	-	-	-	1	1	-	2	52,00	Unknown
Крупањ	12602	697	690	721	1555	1932	2235	4772	xxx	Krupanj
Мушко – свега	6444	344	356	395	841	1028	1162	2318	xxx	Male – all
Неожењен	2145	340	328	276	386	298	315	202	36,59	Never married
Ожењен	3690	4	28	117	424	659	765	1693	56,33	Married
Удовац	362	-	-	-	2	6	20	334	73,93	Widow
Разведен	247	-	-	2	29	65	62	89	54,38	Divorced
Женско – свега	6158	353	334	326	714	904	1073	2454	xxx	Female – all
Неудата	1074	341	243	140	119	94	49	88	30,16	Never married
Удата	3675	12	91	178	559	729	836	1270	52,31	Married
Удовица	1196	-	-	1	4	26	143	1022	71,37	Widower
Разведена	211	-	-	7	32	54	45	73	53,45	Divorced
Непознато	2	-	-	-	-	1	-	1	62,50	Unknown

Табела 2. Становништво старо 15 и више година према законском брачном статусу, старости и полу, по општинама и градовима (наставак)

Table 2. Population aged 15 and over by legal marital status, age and sex by municipalities and cities (continued)

Регион **Област** *Град* – општина	Укупно	Старост / *Age*							Просечна старост *Average age*	**Region** **Area** *City* – municipality
		15–19	20–24	25–29	30–39	40–49	50–59	60 и више *60 and over*		
Градска	3619	237	198	209	493	586	577	1319	xxx	Urban
Мушко – свега	1727	115	111	114	239	298	276	574	xxx	Male – all
Неожењен	571	114	105	83	109	80	51	29	32,80	Never married
Ожењен	990	1	6	31	120	188	194	450	56,06	Married
Удовац	83	-	-	-	-	3	5	75	71,89	Widow
Разведен	83	-	-	-	10	27	26	20	52,56	Divorced
Женско – свега	1892	122	87	95	254	288	301	745	xxx	Female – all
Неудата	408	121	70	46	59	49	22	41	32,38	Never married
Удата	1029	1	17	45	175	201	225	365	52,23	Married
Удовица	333	-	-	-	3	8	31	291	71,30	Widower
Разведена	122	-	-	4	17	30	23	48	54,84	Divorced
Остала	8983	460	492	512	1062	1346	1658	3453	xxx	Other
Мушко – свега	4717	229	245	281	602	730	886	1744	xxx	Male – all
Неожењен	1574	226	223	193	277	218	264	173	37,96	Never married
Ожењен	2700	3	22	86	304	471	571	1243	56,44	Married
Удовац	279	-	-	-	2	3	15	259	74,54	Widow
Разведен	164	-	-	2	19	38	36	69	55,30	Divorced
Женско – свега	4266	231	247	231	460	616	772	1709	xxx	Female – all
Неудата	666	220	173	94	60	45	27	47	28,79	Never married
Удата	2646	11	74	133	384	528	611	905	52,34	Married
Удовица	863	-	-	1	1	18	112	731	71,40	Widower
Разведена	89	-	-	3	15	24	22	25	51,56	Divorced
Непознато	2	-	-	-	-	1	-	1	62,50	Unknown
Лозница	*61718*	*3875*	*3595*	*3748*	*8741*	*9882*	*9963*	*21914*	*xxx*	*Loznica*
Мушко – свега	*29945*	*1964*	*1859*	*1891*	*4435*	*4943*	*4869*	*9984*	*xxx*	*Male – all*
Неожењен	9953	1943	1741	1419	1860	1327	919	744	33,73	Never married
Ожењен	17082	21	116	453	2407	3229	3413	7443	55,71	Married
Удовац	1424	-	-	-	9	19	104	1292	73,58	Widow
Разведен	1471	-	2	19	155	366	430	499	54,50	Divorced
Непознато	15	-	-	-	4	2	3	6	55,70	Unknown
Женско – свега	*31773*	*1911*	*1736*	*1857*	*4306*	*4939*	*5094*	*11930*	*xxx*	*Female – all*
Неудата	6699	1866	1404	928	963	666	449	423	30,77	Never married
Удата	17512	45	307	874	3042	3662	3748	5834	51,87	Married
Удовица	5669	-	3	3	30	129	472	5032	72,00	Widower
Разведена	1879	-	22	52	270	481	422	632	53,24	Divorced
Непознато	14	-	-	-	1	1	3	9	61,64	Unknown
Градска	*20342*	*1297*	*1168*	*1296*	*3105*	*3571*	*2962*	*6943*	*xxx*	*Urban*
Мушко – свега	*9235*	*640*	*577*	*632*	*1480*	*1673*	*1356*	*2877*	*xxx*	*Male – all*
Неожењен	3156	635	542	480	647	458	216	178	32,63	Never married
Ожењен	5203	5	35	147	797	1085	970	2164	55,14	Married
Удовац	406	-	-	-	1	6	33	366	72,90	Widow
Разведен	465	-	-	5	34	123	136	167	55,66	Divorced
Непознато	5	-	-	-	1	1	1	2	59,90	Unknown
Женско – свега	*11107*	*657*	*591*	*664*	*1625*	*1898*	*1606*	*4066*	*xxx*	*Female – all*
Неудата	2677	646	490	357	422	355	197	210	32,74	Never married
Удата	5515	11	92	287	1052	1214	1040	1819	51,41	Married
Удовица	1836	-	-	-	12	40	135	1649	72,32	Widower
Разведена	1069	-	9	20	138	289	232	381	54,03	Divorced
Непознато	10	-	-	-	1	-	2	7	62,50	Unknown

Табела 2. Становништво старо 15 и више година према законском брачном статусу, старости и полу, по општинама и градовима (наставак)

Table 2. Population aged 15 and over by legal marital status, age and sex by municipalities and cities (continued)

Регион **Област** *Град* – општина	Укупно	Старост / *Age*							Просечна старост *Average age*	**Region** **Area** *City* – municipality
		15–19	20–24	25–29	30–39	40–49	50–59	60 и више *60 and over*		
Остала	*41376*	*2578*	*2427*	*2452*	*5636*	*6311*	*7001*	*14971*	*xxx*	*Other*
Мушко – свега	*20710*	*1324*	*1282*	*1259*	*2955*	*3270*	*3513*	*7107*	*xxx*	*Male – all*
Неожењен	6797	1308	1199	939	1213	869	703	566	34,24	Never married
Ожењен	11879	16	81	306	1610	2144	2443	5279	55,96	Married
Удовац	1018	-	-	-	8	13	71	926	73,85	Widow
Разведен	1006	-	2	14	121	243	294	332	53,97	Divorced
Непознато	10	-	-	-	3	1	2	4	53,60	Unknown
Женско – свега	*20666*	*1254*	*1145*	*1193*	*2681*	*3041*	*3488*	*7864*	*xxx*	*Female – all*
Неудата	4022	1220	914	571	541	311	252	213	29,46	Never married
Удата	11997	34	215	587	1990	2448	2708	4015	52,08	Married
Удовица	3833	-	3	3	18	89	337	3383	71,85	Widower
Разведена	810	-	13	32	132	192	190	251	52,21	Divorced
Непознато	4	-	-	-	-	1	1	2	59,50	Unknown
Љубовија	10672	633	586	649	1364	1607	1914	3919	xxx	Ljubovija
Мушко – свега	5419	310	297	363	737	811	1000	1901	xxx	Male – all
Неожењен	1907	306	274	283	335	265	267	177	36,27	Never married
Ожењен	3107	4	23	77	385	512	686	1420	56,51	Married
Удовац	277	-	-	1	1	5	18	252	74,16	Widow
Разведен	121	-	-	2	16	25	28	50	54,71	Divorced
Непознато	7	-	-	-	-	4	1	2	51,50	Unknown
Женско – свега	5253	323	289	286	627	796	914	2018	xxx	Female – all
Неудата	1041	314	237	134	132	92	60	72	30,09	Never married
Удата	3091	9	52	149	471	643	717	1050	52,44	Married
Удовица	999	-	-	-	7	33	104	855	71,14	Widower
Разведена	116	-	-	3	16	25	32	40	53,59	Divorced
Непознато	6	-	-	-	1	3	1	1	47,50	Unknown
Остала	10672	633	586	649	1364	1607	1914	3919	xxx	Other
Мушко – свега	5419	310	297	363	737	811	1000	1901	xxx	Male – all
Неожењен	1907	306	274	283	335	265	267	177	36,27	Never married
Ожењен	3107	4	23	77	385	512	686	1420	56,51	Married
Удовац	277	-	-	1	1	5	18	252	74,16	Widow
Разведен	121	-	-	2	16	25	28	50	54,71	Divorced
Непознато	7	-	-	-	-	4	1	2	51,50	Unknown
Женско – свега	5253	323	289	286	627	796	914	2018	xxx	Female – all
Неудата	1041	314	237	134	132	92	60	72	30,09	Never married
Удата	3091	9	52	149	471	643	717	1050	52,44	Married
Удовица	999	-	-	-	7	33	104	855	71,14	Widower
Разведена	116	-	-	3	16	25	32	40	53,59	Divorced
Непознато	6	-	-	-	1	3	1	1	47,50	Unknown
Мали Зворник	9875	542	589	584	1329	1495	1718	3618	xxx	Mali Zvornik
Мушко – свега	4890	251	294	326	687	742	816	1774	xxx	Male – all
Неожењен	1646	250	282	258	349	183	175	149	34,97	Never married
Ожењен	2810	1	12	65	312	508	584	1328	56,75	Married
Удовац	256	-	-	1	1	6	16	232	74,10	Widow
Разведен	158	-	-	2	19	40	38	59	54,47	Divorced
Непознато	20	-	-	-	6	5	3	6	50,55	Unknown
Женско – свега	4985	291	295	258	642	753	902	1844	xxx	Female – all
Неудата	1114	288	242	140	148	104	92	100	32,23	Never married
Удата	2878	3	53	113	454	596	680	979	52,47	Married
Удовица	830	-	-	-	7	12	87	724	71,50	Widower
Разведена	156	-	-	5	29	39	43	40	51,57	Divorced
Непознато	7	-	-	-	4	2	-	1	42,93	Unknown

Табела 2. Становништво старо 15 и више година према законском брачном статусу, старости и полу, по општинама и градовима (наставак)

Table 2. Population aged 15 and over by legal marital status, age and sex by municipalities and cities (continued)

Регион **Област** *Град* – општина	Укупно	Старост / *Age*							Просечна старост *Average age*	**Region** **Area** *City* – municipality
		15–19	20–24	25–29	30–39	40–49	50–59	60 и више *60 and over*		
Градска	3733	220	247	249	547	608	602	1260	xxx	Urban
Мушко – свега	1752	106	121	126	258	287	270	584	xxx	Male – all
Неожењен	611	105	116	103	117	61	54	55	34,07	Never married
Ожењен	1012	1	5	23	131	208	201	443	55,56	Married
Удовац	71	-	-	-	1	2	6	62	72,67	Widow
Разведен	54	-	-	-	9	14	9	22	54,22	Divorced
Непознато	4	-	-	-	-	2	-	2	63,75	Unknown
Женско – свега	1981	114	126	123	289	321	332	676	xxx	Female – all
Неудата	567	114	110	69	79	59	64	72	35,56	Never married
Удата	1046	-	16	51	192	233	211	343	51,38	Married
Удовица	278	-	-	-	4	6	27	241	71,03	Widower
Разведена	90	-	-	3	14	23	30	20	51,46	Divorced
Остала	6142	322	342	335	782	887	1116	2358	xxx	Other
Мушко – свега	3138	145	173	200	429	455	546	1190	xxx	Male – all
Неожењен	1035	145	166	155	232	122	121	94	35,50	Never married
Ожењен	1798	-	7	42	181	300	383	885	57,42	Married
Удовац	185	-	-	1	-	4	10	170	74,65	Widow
Разведен	104	-	-	2	10	26	29	37	54,61	Divorced
Непознато	16	-	-	-	6	3	3	4	47,25	Unknown
Женско – свега	3004	177	169	135	353	432	570	1168	xxx	Female – all
Неудата	547	174	132	71	69	45	28	28	28,77	Never married
Удата	1832	3	37	62	262	363	469	636	53,10	Married
Удовица	552	-	-	-	3	6	60	483	71,73	Widower
Разведена	66	-	-	2	15	16	13	20	51,73	Divorced
Непознато	7	-	-	-	4	2	-	1	42,93	Unknown
Моравичка област	163140	9663	8782	9479	22519	26266	26298	60133	xxx	**Moravička oblast**
Мушко – свега	79315	4988	4565	4981	11553	13374	12779	27075	xxx	**Male – all**
Неожењен	26641	4925	4374	3768	5143	3748	2553	2130	34,39	Never married
Ожењен	44948	61	182	1170	6009	8617	9007	19902	56,37	Married
Удовац	4033	1	1	3	19	75	231	3703	75,08	Widow
Разведен	3605	1	6	40	368	921	972	1297	54,89	Divorced
Непознато	88	-	2	-	14	13	16	43	57,47	Unknown
Женско – свега	83825	4675	4217	4498	10966	12892	13519	33058	xxx	**Female – all**
Неудата	17394	4579	3600	2376	2557	1869	1257	1156	31,41	Never married
Удата	45105	95	596	2025	7748	9504	9674	15463	52,46	Married
Удовица	16521	-	-	4	68	356	1412	14681	73,00	Widower
Разведена	4688	-	20	92	585	1149	1152	1690	54,57	Divorced
Непознато	117	1	1	1	8	14	24	68	63,62	Unknown
Градска	91905	5804	5105	5552	14075	15986	14470	30913	xxx	Urban
Мушко – свега	43153	2976	2615	2819	7009	7789	6644	13301	xxx	**Male – all**
Неожењен	14134	2941	2525	2144	2943	1894	980	707	32,10	Never married
Ожењен	25092	34	84	659	3814	5310	5008	10183	55,16	Married
Удовац	1893	1	1	-	9	43	122	1717	74,37	Widow
Разведен	2012	-	4	16	236	538	531	687	54,36	Divorced
Непознато	22	-	1	-	7	4	3	7	51,32	Unknown
Женско – свега	48752	2828	2490	2733	7066	8197	7826	17612	xxx	**Female – all**
Неудата	11003	2783	2193	1517	1718	1259	808	725	31,73	Never married
Удата	25717	45	283	1154	4842	5810	5340	8243	51,69	Married
Удовица	8368	-	-	2	41	205	760	7360	72,36	Widower
Разведена	3626	-	14	59	459	918	905	1271	54,35	Divorced
Непознато	38	-	-	1	6	5	13	13	55,82	Unknown

Табела 2. Становништво старо 15 и више година према законском брачном статусу, старости и полу, по општинама и градовима (наставак)

Table 2. Population aged 15 and over by legal marital status, age and sex by municipalities and cities (continued)

Регион **Област** *Град* – општина	Укупно	Старост / *Age*							Просечна старост *Average age*	**Region** **Area** *City* – municipality
		15–19	20–24	25–29	30–39	40–49	50–59	60 и више *60 and over*		
Остала	71235	3859	3677	3927	8444	10280	11828	29220	xxx	**Other**
Мушко – свега	36162	2012	1950	2162	4544	5585	6135	13774	xxx	**Male – all**
Неожењен	12507	1984	1849	1624	2200	1854	1573	1423	36,97	Never married
Ожењен	19856	27	98	511	2195	3307	3999	9719	57,90	Married
Удовац	2140	-	-	3	10	32	109	1986	75,70	Widow
Разведен	1593	1	2	24	132	383	441	610	55,57	Divorced
Непознато	66	-	1	-	7	9	13	36	59,52	Unknown
Женско – свега	35073	1847	1727	1765	3900	4695	5693	15446	xxx	**Female – all**
Неудата	6391	1796	1407	859	839	610	449	431	30,86	Never married
Удата	19388	50	313	871	2906	3694	4334	7220	53,49	Married
Удовица	8153	-	-	2	27	151	652	7321	73,65	Widower
Разведена	1062	-	6	33	126	231	247	419	55,33	Divorced
Непознато	79	1	1	-	2	9	11	55	67,37	Unknown
Чачак	*90453*	*5589*	*5018*	*5449*	*12974*	*14756*	*14221*	*32446*	*xxx*	*Čačak*
Мушко – свега	*43178*	*2875*	*2567*	*2813*	*6521*	*7312*	*6740*	*14350*	*xxx*	*Male – all*
Неожењен	14316	2844	2452	2137	2772	1894	1252	965	33,30	Never married
Ожењен	24461	31	109	655	3491	4825	4798	10552	55,92	Married
Удовац	2203	-	1	3	11	45	111	2032	75,19	Widow
Разведен	2162	-	5	18	235	546	570	788	55,02	Divorced
Непознато	36	-	-	-	12	2	9	13	54,44	Unknown
Женско – свега	*47275*	*2714*	*2451*	*2636*	*6453*	*7444*	*7481*	*18096*	*xxx*	*Female – all*
Неудата	10363	2660	2119	1439	1567	1140	772	666	31,54	Never married
Удата	24804	54	323	1133	4471	5352	5139	8332	52,12	Married
Удовица	8936	-	-	2	44	180	790	7920	73,06	Widower
Разведена	3108	-	9	61	366	765	767	1140	54,84	Divorced
Непознато	64	-	-	1	5	7	13	38	64,23	Unknown
Градска	*58999*	*3831*	*3311*	*3597*	*9008*	*10236*	*9187*	*19829*	*xxx*	*Urban*
Мушко – свега	*27545*	*1971*	*1695*	*1809*	*4449*	*4890*	*4218*	*8513*	*xxx*	*Male – all*
Неожењен	9094	1948	1632	1383	1827	1151	670	483	32,10	Never married
Ожењен	15746	23	58	417	2443	3339	3111	6355	55,09	Married
Удовац	1283	-	1	-	7	27	71	1177	74,93	Widow
Разведен	1409	-	4	9	166	372	364	494	54,57	Divorced
Непознато	13	-	-	-	6	1	2	4	51,81	Unknown
Женско – свега	*31454*	*1860*	*1616*	*1788*	*4559*	*5346*	*4969*	*11316*	*xxx*	*Female – all*
Неудата	7318	1827	1441	1015	1132	858	559	486	31,91	Never married
Удата	16192	33	168	727	3096	3731	3280	5157	51,60	Married
Удовица	5404	-	-	1	28	114	485	4776	72,71	Widower
Разведена	2512	-	7	44	299	639	636	887	54,57	Divorced
Непознато	28	-	-	1	4	4	9	10	56,43	Unknown
Остала	*31454*	*1758*	*1707*	*1852*	*3966*	*4520*	*5034*	*12617*	*xxx*	*Other*
Мушко – свега	*15633*	*904*	*872*	*1004*	*2072*	*2422*	*2522*	*5837*	*xxx*	*Male – all*
Неожењен	5222	896	820	754	945	743	582	482	35,38	Never married
Ожењен	8715	8	51	238	1048	1486	1687	4197	57,42	Married
Удовац	920	-	-	3	4	18	40	855	75,55	Widow
Разведен	753	-	1	9	69	174	206	294	55,86	Divorced
Непознато	23	-	-	-	6	1	7	9	55,93	Unknown
Женско – свега	*15821*	*854*	*835*	*848*	*1894*	*2098*	*2512*	*6780*	*xxx*	*Female – all*
Неудата	3045	833	678	424	435	282	213	180	30,64	Never married
Удата	8612	21	155	406	1375	1621	1859	3175	53,11	Married
Удовица	3532	-	-	1	16	66	305	3144	73,60	Widower
Разведена	596	-	2	17	67	126	131	253	56,00	Divorced
Непознато	36	-	-	-	1	3	4	28	70,31	Unknown

Табела 2. Становништво старо 15 и више година према законском брачном статусу, старости и полу, по општинама и градовима (наставак)

Table 2. Population aged 15 and over by legal marital status, age and sex by municipalities and cities (continued)

Регион **Област** *Град* – општина	Укупно	Старост / *Age*							Просечна старост *Average age*	**Region** **Area** *City* – municipality
		15–19	20–24	25–29	30–39	40–49	50–59	60 и више *60 and over*		
Горњи Милановац	33642	1871	1688	1838	4632	5617	5327	12669	xxx	Gornji Milanovac
Мушко – свега	16420	988	875	982	2412	2955	2574	5634	xxx	Male – all
Неожењен	5481	971	840	721	1136	909	481	423	34,75	Never married
Ожењен	9403	17	33	250	1208	1834	1843	4218	56,51	Married
Удовац	788	-	-	-	2	15	54	717	74,95	Widow
Разведен	738	-	-	11	65	194	194	274	54,97	Divorced
Непознато	10	-	2	-	1	3	2	2	44,10	Unknown
Женско – свега	17222	883	813	856	2220	2662	2753	7035	xxx	Female – all
Неудата	3384	865	700	457	519	380	216	247	31,65	Never married
Удата	9397	18	109	378	1567	1990	2028	3307	52,77	Married
Удовица	3501	-	-	2	13	76	277	3133	72,94	Widower
Разведена	928	-	3	19	120	215	229	342	54,66	Divorced
Непознато	12	-	1	-	1	1	3	6	62,83	Unknown
Градска	19516	1185	1074	1154	3058	3576	3035	6434	xxx	Urban
Мушко – свега	9215	628	552	585	1519	1805	1380	2746	xxx	Male – all
Неожењен	2978	621	535	430	642	461	166	123	31,81	Never married
Ожењен	5517	7	16	149	838	1222	1088	2197	54,88	Married
Удовац	325	-	-	-	1	6	23	295	74,04	Widow
Разведен	390	-	-	6	37	114	103	130	54,11	Divorced
Непознато	5	-	1	-	1	2	-	1	41,50	Unknown
Женско – свега	10301	557	522	569	1539	1771	1655	3688	xxx	Female – all
Неудата	2217	550	458	313	361	245	148	142	31,41	Never married
Удата	5664	7	62	242	1069	1297	1174	1813	51,63	Married
Удовица	1678	-	-	1	10	50	148	1469	71,75	Widower
Разведена	739	-	2	13	98	179	183	264	54,30	Divorced
Непознато	3	-	-	-	1	-	2	-	50,17	Unknown
Остала	14126	686	614	684	1574	2041	2292	6235	xxx	Other
Мушко – свега	7205	360	323	397	893	1150	1194	2888	xxx	Male – all
Неожењен	2503	350	305	291	494	448	315	300	38,25	Never married
Ожењен	3886	10	17	101	370	612	755	2021	58,84	Married
Удовац	463	-	-	-	1	9	31	422	75,59	Widow
Разведен	348	-	-	5	28	80	91	144	55,93	Divorced
Непознато	5	-	1	-	-	1	2	1	46,70	Unknown
Женско – свега	6921	326	291	287	681	891	1098	3347	xxx	Female – all
Неудата	1167	315	242	144	158	135	68	105	32,08	Never married
Удата	3733	11	47	136	498	693	854	1494	54,51	Married
Удовица	1823	-	-	1	3	26	129	1664	74,05	Widower
Разведена	189	-	1	6	22	36	46	78	56,11	Divorced
Непознато	9	-	1	-	-	1	1	6	67,06	Unknown
Ивањица	24098	1427	1321	1370	3129	3765	4165	8921	xxx	Ivanjica
Мушко – свега	12141	717	721	716	1641	1950	2127	4269	xxx	Male – all
Неожењен	4174	707	692	533	736	586	488	432	35,98	Never married
Ожењен	6949	9	29	178	859	1244	1484	3146	56,78	Married
Удовац	619	1	-	-	5	8	45	560	74,76	Widow
Разведен	361	-	-	5	40	105	106	105	53,55	Divorced
Непознато	38	-	-	-	1	7	4	26	63,37	Unknown
Женско – свега	11957	710	600	654	1488	1815	2038	4652	xxx	Female – all
Неудата	2339	694	484	309	298	226	169	159	30,81	Never married
Удата	6944	15	109	336	1117	1408	1586	2373	52,64	Married
Удовица	2260	-	-	-	9	64	189	1998	72,69	Widower
Разведена	375	-	7	9	62	111	86	100	51,29	Divorced
Непознато	39	1	-	-	2	6	8	22	62,68	Unknown

Табела 2. Становништво старо 15 и више година према законском брачном статусу, старости и полу, по општинама и градовима (наставак)

Table 2. Population aged 15 and over by legal marital status, age and sex by municipalities and cities (continued)

Регион **Област** *Град* – општина	Укупно	Старост / *Age*							Просечна старост *Average age*	**Region** **Area** *City* – municipality
		15–19	20–24	25–29	30–39	40–49	50–59	60 и више *60 and over*		
Градска	9610	582	553	597	1407	1575	1641	3255	xxx	Urban
Мушко – свега	4602	277	282	305	731	780	770	1457	xxx	Male – all
Неожењен	1474	273	274	235	327	192	100	73	32,28	Never married
Ожењен	2801	3	8	69	384	542	611	1184	55,86	Married
Удовац	193	1	-	-	1	6	24	161	71,46	Widow
Разведен	131	-	-	1	19	39	34	38	52,94	Divorced
Непознато	3	-	-	-	-	1	1	1	58,50	Unknown
Женско – свега	5008	305	271	292	676	795	871	1798	xxx	Female – all
Неудата	1087	302	225	144	149	119	76	72	31,21	Never married
Удата	2834	3	42	146	481	580	663	919	52,08	Married
Удовица	856	-	-	-	3	29	81	743	71,56	Widower
Разведена	226	-	4	2	42	66	49	63	51,43	Divorced
Непознато	5	-	-	-	1	1	2	1	51,30	Unknown
Остала	14488	845	768	773	1722	2190	2524	5666	xxx	Other
Мушко – свега	7539	440	439	411	910	1170	1357	2812	xxx	Male – all
Неожењен	2700	434	418	298	409	394	388	359	38,00	Never married
Ожењен	4148	6	21	109	475	702	873	1962	57,41	Married
Удовац	426	-	-	-	4	2	21	399	76,26	Widow
Разведен	230	-	-	4	21	66	72	67	53,90	Divorced
Непознато	35	-	-	-	1	6	3	25	63,79	Unknown
Женско – свега	6949	405	329	362	812	1020	1167	2854	xxx	Female – all
Неудата	1252	392	259	165	149	107	93	87	30,46	Never married
Удата	4110	12	67	190	636	828	923	1454	53,02	Married
Удовица	1404	-	-	-	6	35	108	1255	73,38	Widower
Разведена	149	-	3	7	20	45	37	37	51,08	Divorced
Непознато	34	1	-	-	1	5	6	21	64,35	Unknown
Лучани	14947	776	755	822	1784	2128	2585	6097	xxx	Lučani
Мушко – свега	7576	408	402	470	979	1157	1338	2822	xxx	Male – all
Неожењен	2670	403	390	377	499	359	332	310	36,99	Never married
Ожењен	4135	4	11	87	451	714	882	1986	58,03	Married
Удовац	423	-	-	-	1	7	21	394	75,18	Widow
Разведен	344	1	1	6	28	76	102	130	55,35	Divorced
Непознато	4	-	-	-	-	1	1	2	62,00	Unknown
Женско – свега	7371	368	353	352	805	971	1247	3275	xxx	Female – all
Неудата	1308	360	297	171	173	123	100	84	30,83	Never married
Удата	3960	8	55	178	593	754	921	1451	53,53	Married
Удовица	1824	-	-	-	2	36	156	1630	73,17	Widower
Разведена	277	-	1	3	37	58	70	108	55,63	Divorced
Непознато	2	-	-	-	-	-	-	2	67,00	Unknown
Градска	3780	206	167	204	602	599	607	1395	xxx	Urban
Мушко – свега	1791	100	86	120	310	314	276	585	xxx	Male – all
Неожењен	588	99	84	96	147	90	44	28	33,18	Never married
Ожењен	1028	1	2	24	149	207	198	447	55,89	Married
Удовац	92	-	-	-	-	4	4	84	73,72	Widow
Разведен	82	-	-	-	14	13	30	25	54,24	Divorced
Непознато	1	-	-	-	-	-	-	1	72,50	Unknown
Женско – свега	1989	106	81	84	292	285	331	810	xxx	Female – all
Неудата	381	104	69	45	76	37	25	25	31,43	Never married
Удата	1027	2	11	39	196	202	223	354	52,38	Married
Удовица	430	-	-	-	-	12	46	372	71,93	Widower
Разведена	149	-	1	-	20	34	37	57	55,29	Divorced
Непознато	2	-	-	-	-	-	-	2	67,00	Unknown

Табела 2. Становништво старо 15 и више година према законском брачном статусу, старости и полу, по општинама и градовима (наставак)

Table 2. Population aged 15 and over by legal marital status, age and sex by municipalities and cities (continued)

Регион **Област** *Град* – општина	Укупно	Старост / *Age*							Просечна старост *Average age*	**Region** **Area** *City* – municipality
		15–19	20–24	25–29	30–39	40–49	50–59	60 и више *60 and over*		
Остала	11167	570	588	618	1182	1529	1978	4702	xxx	Other
Мушко – свега	5785	308	316	350	669	843	1062	2237	xxx	Male – all
Неожењен	2082	304	306	281	352	269	288	282	38,07	Never married
Ожењен	3107	3	9	63	302	507	684	1539	58,74	Married
Удовац	331	-	-	-	1	3	17	310	75,58	Widow
Разведен	262	1	1	6	14	63	72	105	55,70	Divorced
Непознато	3	-	-	-	-	1	1	1	58,50	Unknown
Женско – свега	5382	262	272	268	513	686	916	2465	xxx	Female – all
Неудата	927	256	228	126	97	86	75	59	30,59	Never married
Удата	2933	6	44	139	397	552	698	1097	53,94	Married
Удовица	1394	-	-	-	2	24	110	1258	73,55	Widower
Разведена	128	-	-	3	17	24	33	51	56,04	Divorced
Поморавска област	159269	9062	9141	9532	20528	24161	24629	62216	xxx	**Pomoravska oblast**
Мушко – свега	76638	4686	4687	4868	10600	12124	11893	27780	xxx	**Male – all**
Неожењен	26960	4655	4512	3969	5691	3935	2331	1867	33,98	Never married
Ожењен	40345	31	161	852	4475	7057	7945	19824	57,95	Married
Удовац	4641	-	-	2	14	58	280	4287	75,34	Widow
Разведен	4633	-	13	43	413	1063	1325	1776	55,70	Divorced
Непознато	59	-	1	2	7	11	12	26	56,70	Unknown
Женско – свега	82631	4376	4454	4664	9928	12037	12736	34436	xxx	**Female – all**
Неудата	19684	4307	3927	3016	3354	2404	1411	1265	32,15	Never married
Удата	40512	65	493	1519	5863	7965	8715	15892	54,27	Married
Удовица	16723	-	-	3	64	363	1230	15063	73,30	Widower
Разведена	5645	4	32	122	635	1297	1366	2189	55,41	Divorced
Непознато	67	-	2	4	12	8	14	27	54,23	Unknown
Градска	75432	4711	4478	4753	10604	12710	11527	26649	xxx	Urban
Мушко – свега	34973	2400	2247	2334	5224	6191	5325	11252	xxx	**Male – all**
Неожењен	13222	2384	2182	1944	2820	2024	1051	817	33,57	Never married
Ожењен	17638	16	60	368	2198	3587	3486	7923	56,73	Married
Удовац	1798	-	-	-	4	32	117	1645	74,37	Widow
Разведен	2289	-	5	21	198	545	665	855	55,64	Divorced
Непознато	26	-	-	1	4	3	6	12	58,38	Unknown
Женско – свега	40459	2311	2231	2419	5380	6519	6202	15397	xxx	**Female – all**
Неудата	11035	2269	2049	1668	1955	1497	855	742	32,94	Never married
Удата	18058	39	166	674	2954	3872	3791	6562	53,24	Married
Удовица	7409	-	-	1	35	199	586	6588	72,55	Widower
Разведена	3909	3	15	74	426	946	960	1485	55,30	Divorced
Непознато	48	-	1	2	10	5	10	20	54,13	Unknown
Остала	83837	4351	4663	4779	9924	11451	13102	35567	xxx	**Other**
Мушко – свега	41665	2286	2440	2534	5376	5933	6568	16528	xxx	**Male – all**
Неожењен	13738	2271	2330	2025	2871	1911	1280	1050	34,36	Never married
Ожењен	22707	15	101	484	2277	3470	4459	11901	58,89	Married
Удовац	2843	-	-	2	10	26	163	2642	75,95	Widow
Разведен	2344	-	8	22	215	518	660	921	55,77	Divorced
Непознато	33	-	1	1	3	8	6	14	55,38	Unknown
Женско – свега	42172	2065	2223	2245	4548	5518	6534	19039	xxx	**Female – all**
Неудата	8649	2038	1878	1348	1399	907	556	523	31,13	Never married
Удата	22454	26	327	845	2909	4093	4924	9330	55,10	Married
Удовица	9314	-	-	2	29	164	644	8475	73,89	Widower
Разведена	1736	1	17	48	209	351	406	704	55,67	Divorced
Непознато	19	-	1	2	2	3	4	7	54,50	Unknown

Табела 2. Становништво старо 15 и више година према законском брачном статусу, старости и полу, по општинама и градовима (наставак)

Table 2. Population aged 15 and over by legal marital status, age and sex by municipalities and cities (continued)

Регион **Област** *Град* – општина	Укупно	Старост / *Age*							Просечна старост *Average age*	**Region** **Area** *City* – municipality
		15–19	20–24	25–29	30–39	40–49	50–59	60 и више *60 and over*		
Јагодина	*55758*	*3410*	*3327*	*3495*	*7685*	*9055*	*8649*	*20137*	*xxx*	*Jagodina*
Мушко – свега	*26753*	*1800*	*1708*	*1731*	*3892*	*4546*	*4187*	*8889*	*xxx*	*Male – all*
Неожењен	9675	1791	1643	1388	2000	1417	819	617	33,53	Never married
Ожењен	14035	9	62	327	1746	2729	2832	6330	56,72	Married
Удовац	1430	-	-	2	3	22	88	1315	74,97	Widow
Разведен	1604	-	3	13	143	378	446	621	56,01	Divorced
Непознато	9	-	-	1	-	-	2	6	65,39	Unknown
Женско – свега	*29005*	*1610*	*1619*	*1764*	*3793*	*4509*	*4462*	*11248*	*xxx*	*Female – all*
Неудата	7191	1595	1442	1133	1201	833	521	466	32,10	Never married
Удата	14215	13	167	590	2322	2999	3004	5120	53,13	Married
Удовица	5376	-	-	2	16	122	412	4824	73,07	Widower
Разведена	2208	2	10	39	250	553	522	832	55,39	Divorced
Непознато	15	-	-	-	4	2	3	6	55,43	Unknown
Градска	*29791*	*1922*	*1838*	*1920*	*4373*	*5236*	*4458*	*10044*	*xxx*	*Urban*
Мушко – свега	*13696*	*1001*	*935*	*897*	*2109*	*2537*	*2040*	*4177*	*xxx*	*Male – all*
Неожењен	5240	995	910	748	1084	784	405	314	33,19	Never married
Ожењен	6900	6	24	144	951	1521	1344	2910	55,89	Married
Удовац	649	-	-	-	1	11	42	595	74,54	Widow
Разведен	901	-	1	5	73	221	247	354	56,34	Divorced
Непознато	6	-	-	-	-	-	2	4	69,83	Unknown
Женско – свега	*16095*	*921*	*903*	*1023*	*2264*	*2699*	*2418*	*5867*	*xxx*	*Female – all*
Неудата	4476	912	840	704	794	582	334	310	32,96	Never married
Удата	7119	8	58	290	1272	1611	1440	2440	52,50	Married
Удовица	2810	-	-	1	11	76	230	2492	72,74	Widower
Разведена	1679	1	5	28	184	429	412	620	55,32	Divorced
Непознато	11	-	-	-	3	1	2	5	56,14	Unknown
Остала	*25967*	*1488*	*1489*	*1575*	*3312*	*3819*	*4191*	*10093*	*xxx*	*Other*
Мушко – свега	*13057*	*799*	*773*	*834*	*1783*	*2009*	*2147*	*4712*	*xxx*	*Male – all*
Неожењен	4435	796	733	640	916	633	414	303	33,94	Never married
Ожењен	7135	3	38	183	795	1208	1488	3420	57,53	Married
Удовац	781	-	-	2	2	11	46	720	75,33	Widow
Разведен	703	-	2	8	70	157	199	267	55,58	Divorced
Непознато	3	-	-	1	-	-	-	2	56,50	Unknown
Женско – свега	*12910*	*689*	*716*	*741*	*1529*	*1810*	*2044*	*5381*	*xxx*	*Female – all*
Неудата	2715	683	602	429	407	251	187	156	30,69	Never married
Удата	7096	5	109	300	1050	1388	1564	2680	53,76	Married
Удовица	2566	-	-	1	5	46	182	2332	73,43	Widower
Разведена	529	1	5	11	66	124	110	212	55,62	Divorced
Непознато	4	-	-	-	1	1	1	1	53,50	Unknown
Деспотовац	16281	751	914	959	1830	2210	2537	7080	xxx	Despotovac
Мушко – свега	7973	392	470	501	982	1106	1268	3254	xxx	Male – all
Неожењен	2582	387	450	404	544	335	240	222	34,64	Never married
Ожењен	4348	5	19	95	397	663	851	2318	59,34	Married
Удовац	567	-	-	-	2	2	31	532	76,11	Widow
Разведен	470	-	1	2	37	106	145	179	55,63	Divorced
Непознато	6	-	-	-	2	-	1	3	59,00	Unknown
Женско – свега	8308	359	444	458	848	1104	1269	3826	xxx	Female – all
Неудата	1779	351	370	293	321	219	127	98	32,02	Never married
Удата	4244	8	70	154	466	764	909	1873	55,93	Married
Удовица	1854	-	-	-	9	31	129	1685	73,82	Widower
Разведена	422	-	4	11	52	89	101	165	55,41	Divorced
Непознато	9	-	-	-	-	1	3	5	63,61	Unknown

Табела 2. Становништво старо 15 и више година према законском брачном статусу, старости и полу, по општинама и градовима (наставак)

Table 2. Population aged 15 and over by legal marital status, age and sex by municipalities and cities (continued)

Регион **Област** *Град* – општина	Укупно	Старост / *Age*							Просечна старост *Average age*	**Region** **Area** *City* – municipality
		15–19	20–24	25–29	30–39	40–49	50–59	60 и више *60 and over*		
Градска	4465	227	240	276	585	699	721	1717	xxx	Urban
Мушко – свега	2157	122	117	149	293	368	341	767	xxx	Male – all
Неожењен	829	122	116	128	177	128	77	81	35,81	Never married
Ожењен	1048	-	1	20	106	206	202	513	58,22	Married
Удовац	130	-	-	-	-	-	9	121	74,53	Widow
Разведен	150	-	-	1	10	34	53	52	55,43	Divorced
Женско – свега	2308	105	123	127	292	331	380	950	xxx	Female – all
Неудата	630	104	110	96	119	88	63	50	34,68	Never married
Удата	1026	1	12	27	142	196	243	405	54,73	Married
Удовица	460	-	-	-	2	12	31	415	73,09	Widower
Разведена	186	-	1	4	29	35	40	77	55,36	Divorced
Непознато	6	-	-	-	-	-	3	3	63,67	Unknown
Остала	11816	524	674	683	1245	1511	1816	5363	xxx	Other
Мушко – свега	5816	270	353	352	689	738	927	2487	xxx	Male – all
Неожењен	1753	265	334	276	367	207	163	141	34,09	Never married
Ожењен	3300	5	18	75	291	457	649	1805	59,69	Married
Удовац	437	-	-	-	2	2	22	411	76,58	Widow
Разведен	320	-	1	1	27	72	92	127	55,73	Divorced
Непознато	6	-	-	-	2	-	1	3	59,00	Unknown
Женско – свега	6000	254	321	331	556	773	889	2876	xxx	Female – all
Неудата	1149	247	260	197	202	131	64	48	30,57	Never married
Удата	3218	7	58	127	324	568	666	1468	56,32	Married
Удовица	1394	-	-	-	7	19	98	1270	74,06	Widower
Разведена	236	-	3	7	23	54	61	88	55,44	Divorced
Непознато	3	-	-	-	-	1	-	2	63,50	Unknown
Параћин	39566	2231	2290	2414	5507	5938	6097	15089	xxx	Paraćin
Мушко – свега	18873	1130	1170	1237	2800	2933	2862	6741	xxx	Male – all
Неожењен	6603	1120	1125	1022	1448	929	533	426	33,61	Never married
Ожењен	10008	10	39	202	1227	1742	1941	4847	57,50	Married
Удовац	1127	-	-	-	4	15	70	1038	74,99	Widow
Разведен	1122	-	5	12	120	245	315	425	55,10	Divorced
Непознато	13	-	1	1	1	2	3	5	53,42	Unknown
Женско – свега	20693	1101	1120	1177	2707	3005	3235	8348	xxx	Female – all
Неудата	4961	1078	997	758	881	598	344	305	31,92	Never married
Удата	10166	21	113	381	1610	2003	2209	3829	53,73	Married
Удовица	4162	-	-	-	25	113	345	3679	72,69	Widower
Разведена	1389	2	9	38	189	289	334	528	54,48	Divorced
Непознато	15	-	1	-	2	2	3	7	56,43	Unknown
Градска	19164	1110	1102	1191	2897	3164	2975	6725	xxx	Urban
Мушко – свега	8775	564	543	594	1410	1517	1330	2817	xxx	Male – all
Неожењен	3228	559	525	490	744	483	247	180	33,41	Never married
Ожењен	4528	5	15	97	606	894	896	2015	56,46	Married
Удовац	434	-	-	-	1	10	24	399	74,12	Widow
Разведен	575	-	3	6	58	128	162	218	55,03	Divorced
Непознато	10	-	-	1	1	2	1	5	56,80	Unknown
Женско – свега	10389	546	559	597	1487	1647	1645	3908	xxx	Female – all
Неудата	2746	529	519	406	506	382	225	179	33,08	Never married
Удата	4705	15	37	170	836	980	1002	1665	52,83	Married
Удовица	1916	-	-	-	15	55	166	1680	72,03	Widower
Разведена	1009	2	3	21	128	228	250	377	54,67	Divorced
Непознато	13	-	-	-	2	2	2	7	58,81	Unknown

Табела 2. Становништво старо 15 и више година према законском брачном статусу, старости и полу, по општинама и градовима (наставак)

Table 2. Population aged 15 and over by legal marital status, age and sex by municipalities and cities (continued)

Регион **Област** *Град* – општина	Укупно	Старост / *Age*							Просечна старост *Average age*	**Region** **Area** *City* – municipality
		15–19	20–24	25–29	30–39	40–49	50–59	60 и више *60 and over*		
Остала	20402	1121	1188	1223	2610	2774	3122	8364	xxx	Other
Мушко – свега	10098	566	627	643	1390	1416	1532	3924	xxx	Male – all
Неожењен	3375	561	600	532	704	446	286	246	33,80	Never married
Ожењен	5480	5	24	105	621	848	1045	2832	58,36	Married
Удовац	693	-	-	-	3	5	46	639	75,54	Widow
Разведен	547	-	2	6	62	117	153	207	55,16	Divorced
Непознато	3	-	1	-	-	-	2	-	42,17	Unknown
Женско – свега	10304	555	561	580	1220	1358	1590	4440	xxx	Female – all
Неудата	2215	549	478	352	375	216	119	126	30,49	Never married
Удата	5461	6	76	211	774	1023	1207	2164	54,52	Married
Удовица	2246	-	-	-	10	58	179	1999	73,25	Widower
Разведена	380	-	6	17	61	61	84	151	54,01	Divorced
Непознато	2	-	1	-	-	-	1	-	41,00	Unknown
Рековац	7430	345	338	364	746	943	1167	3527	xxx	Rekovac
Мушко – свега	3780	172	184	198	417	511	614	1684	xxx	Male – all
Неожењен	1228	172	176	163	247	186	154	130	37,02	Never married
Ожењен	2017	-	8	33	154	274	378	1170	61,06	Married
Удовац	326	-	-	-	-	3	14	309	76,91	Widow
Разведен	205	-	-	2	16	45	68	74	55,90	Divorced
Непознато	4	-	-	-	-	3	-	1	50,25	Unknown
Женско – свега	3650	173	154	166	329	432	553	1843	xxx	Female – all
Неудата	666	172	135	100	91	70	41	57	31,97	Never married
Удата	1964	1	19	59	225	321	430	909	56,82	Married
Удовица	894	-	-	-	2	14	50	828	75,20	Widower
Разведена	122	-	-	5	11	27	31	48	55,85	Divorced
Непознато	4	-	-	2	-	-	1	1	45,25	Unknown
Остала	7430	345	338	364	746	943	1167	3527	xxx	Other
Мушко – свега	3780	172	184	198	417	511	614	1684	xxx	Male – all
Неожењен	1228	172	176	163	247	186	154	130	37,02	Never married
Ожењен	2017	-	8	33	154	274	378	1170	61,06	Married
Удовац	326	-	-	-	-	3	14	309	76,91	Widow
Разведен	205	-	-	2	16	45	68	74	55,90	Divorced
Непознато	4	-	-	-	-	3	-	1	50,25	Unknown
Женско – свега	3650	173	154	166	329	432	553	1843	xxx	Female – all
Неудата	666	172	135	100	91	70	41	57	31,97	Never married
Удата	1964	1	19	59	225	321	430	909	56,82	Married
Удовица	894	-	-	-	2	14	50	828	75,20	Widower
Разведена	122	-	-	5	11	27	31	48	55,85	Divorced
Непознато	4	-	-	2	-	-	1	1	45,25	Unknown
Свилајнац	17840	1073	1025	1001	2013	2650	2732	7346	xxx	Svilajnac
Мушко – свега	8503	564	517	519	1063	1319	1283	3238	xxx	Male – all
Неожењен	3040	562	493	430	603	462	267	223	34,12	Never married
Ожењен	4408	2	23	82	418	726	848	2309	59,05	Married
Удовац	505	-	-	-	2	5	24	474	76,39	Widow
Разведен	537	-	1	7	39	123	142	225	56,57	Divorced
Непознато	13	-	-	-	1	3	2	7	57,27	Unknown
Женско – свега	9337	509	508	482	950	1331	1449	4108	xxx	Female – all
Неудата	2266	499	435	321	363	318	179	151	32,58	Never married
Удата	4377	10	69	145	528	850	966	1809	55,17	Married
Удовица	2036	-	-	1	5	33	142	1855	74,11	Widower
Разведена	654	-	4	15	54	129	162	290	57,11	Divorced
Непознато	4	-	-	-	-	1	-	3	68,25	Unknown

Табела 2. Становништво старо 15 и више година према законском брачном статусу, старости и полу, по општинама и градовима (наставак)

Table 2. Population aged 15 and over by legal marital status, age and sex by municipalities and cities (continued)

Регион **Област** *Град* – општина	Укупно	Старост / *Age*							Просечна старост *Average age*	**Region** **Area** *City* – municipality
		15–19	20–24	25–29	30–39	40–49	50–59	60 и више *60 and over*		
Градска	7505	557	465	465	907	1256	1165	2690	xxx	Urban
Мушко – свега	3494	277	235	229	474	585	550	1144	xxx	Male – all
Неожењен	1365	275	221	196	272	201	116	84	33,28	Never married
Ожењен	1730	2	14	29	179	337	359	810	57,54	Married
Удовац	184	-	-	-	1	3	12	168	74,89	Widow
Разведен	213	-	-	4	22	44	62	81	56,02	Divorced
Непознато	2	-	-	-	-	-	1	1	58,50	Unknown
Женско – свега	4011	280	230	236	433	671	615	1546	xxx	Female – all
Неудата	1154	273	203	167	180	175	88	68	32,28	Never married
Удата	1748	7	24	60	224	401	375	657	53,91	Married
Удовица	742	-	-	-	2	15	59	666	73,14	Widower
Разведена	366	-	3	9	27	80	93	154	56,45	Divorced
Непознато	1	-	-	-	-	-	-	1	67,50	Unknown
Остала	10335	516	560	536	1106	1394	1567	4656	xxx	Other
Мушко – свега	5009	287	282	290	589	734	733	2094	xxx	Male – all
Неожењен	1675	287	272	234	331	261	151	139	34,80	Never married
Ожењен	2678	-	9	53	239	389	489	1499	60,03	Married
Удовац	321	-	-	-	1	2	12	306	77,25	Widow
Разведен	324	-	1	3	17	79	80	144	56,93	Divorced
Непознато	11	-	-	-	1	3	1	6	57,05	Unknown
Женско – свега	5326	229	278	246	517	660	834	2562	xxx	Female – all
Неудата	1112	226	232	154	183	143	91	83	32,90	Never married
Удата	2629	3	45	85	304	449	591	1152	56,01	Married
Удовица	1294	-	-	1	3	18	83	1189	74,67	Widower
Разведена	288	-	1	6	27	49	69	136	57,96	Divorced
Непознато	3	-	-	-	-	1	-	2	68,50	Unknown
Ћуприја	22394	1252	1247	1299	2747	3365	3447	9037	xxx	Ćuprija
Мушко – свега	10756	628	638	682	1446	1709	1679	3974	xxx	Male – all
Неожењен	3832	623	625	562	849	606	318	249	34,19	Never married
Ожењен	5529	5	10	113	533	923	1095	2850	58,76	Married
Удовац	686	-	-	-	3	11	53	619	74,52	Widow
Разведен	695	-	3	7	58	166	209	252	55,31	Divorced
Непознато	14	-	-	-	3	3	4	4	54,50	Unknown
Женско – свега	11638	624	609	617	1301	1656	1768	5063	xxx	Female – all
Неудата	2821	612	548	411	497	366	199	188	32,41	Never married
Удата	5546	12	55	190	712	1028	1197	2352	55,28	Married
Удовица	2401	-	-	-	7	50	152	2192	73,08	Widower
Разведена	850	-	5	14	79	210	216	326	55,64	Divorced
Непознато	20	-	1	2	6	2	4	5	46,45	Unknown
Градска	14507	895	833	901	1842	2355	2208	5473	xxx	Urban
Мушко – свега	6851	436	417	465	938	1184	1064	2347	xxx	Male – all
Неожењен	2560	433	410	382	543	428	206	158	34,00	Never married
Ожењен	3432	3	6	78	356	629	685	1675	57,90	Married
Удовац	401	-	-	-	1	8	30	362	74,10	Widow
Разведен	450	-	1	5	35	118	141	150	54,89	Divorced
Непознато	8	-	-	-	3	1	2	2	51,75	Unknown
Женско – свега	7656	459	416	436	904	1171	1144	3126	xxx	Female – all
Неудата	2029	451	377	295	356	270	145	135	32,56	Never married
Удата	3460	8	35	127	480	684	731	1395	54,56	Married
Удовица	1481	-	-	-	5	41	100	1335	72,42	Widower
Разведена	669	-	3	12	58	174	165	257	55,58	Divorced
Непознато	17	-	1	2	5	2	3	4	45,09	Unknown

Табела 2. Становништво старо 15 и више година према законском брачном статусу, старости и полу, по општинама и градовима (наставак)

Table 2. Population aged 15 and over by legal marital status, age and sex by municipalities and cities (continued)

Регион **Област** *Град* – општина	Укупно	Старост / *Age*							Просечна старост *Average age*	**Region** **Area** *City* – municipality
		15–19	20–24	25–29	30–39	40–49	50–59	60 и више *60 and over*		
Остала	7887	357	414	398	905	1010	1239	3564	xxx	Other
Мушко – свега	3905	192	221	217	508	525	615	1627	xxx	Male – all
Неожењен	1272	190	215	180	306	178	112	91	34,58	Never married
Ожењен	2097	2	4	35	177	294	410	1175	60,16	Married
Удовац	285	-	-	-	2	3	23	257	75,11	Widow
Разведен	245	-	2	2	23	48	68	102	56,09	Divorced
Непознато	6	-	-	-	-	2	2	2	58,17	Unknown
Женско – свега	3982	165	193	181	397	485	624	1937	xxx	Female – all
Неудата	792	161	171	116	141	96	54	53	32,03	Never married
Удата	2086	4	20	63	232	344	466	957	56,49	Married
Удовица	920	-	-	-	2	9	52	857	74,13	Widower
Разведена	181	-	2	2	21	36	51	69	55,83	Divorced
Непознато	3	-	-	-	1	-	1	1	54,17	Unknown
Расинска област	180811	10551	10349	10395	23075	28880	28431	69130	xxx	**Rasinska oblast**
Мушко – свега	88206	5499	5326	5413	12008	14651	13848	31461	xxx	**Male – all**
Неожењен	29521	5449	5092	4282	6027	4309	2510	1852	33,53	Never married
Ожењен	49189	44	224	1076	5540	9143	9836	23326	57,44	Married
Удовац	5180	-	-	-	16	78	248	4838	75,52	Widow
Разведен	4200	5	10	55	394	1084	1237	1415	54,43	Divorced
Непознато	116	1	-	-	31	37	17	30	49,73	Unknown
Женско – свега	92605	5052	5023	4982	11067	14229	14583	37669	xxx	**Female – all**
Неудата	20094	4948	4341	2925	3203	2241	1296	1140	31,04	Never married
Удата	49528	100	650	1918	7182	10318	10604	18756	53,88	Married
Удовица	17819	-	1	7	74	392	1442	15903	73,12	Widower
Разведена	5091	3	30	131	603	1262	1225	1837	54,47	Divorced
Непознато	73	1	1	1	5	16	16	33	59,03	Unknown
Градска	69669	4371	4060	3937	9552	12062	10693	24994	xxx	Urban
Мушко – свега	32436	2240	2088	1942	4755	5814	4893	10704	xxx	**Male – all**
Неожењен	11204	2216	2009	1588	2397	1601	778	615	32,66	Never married
Ожењен	17864	18	73	331	2184	3736	3531	7991	56,83	Married
Удовац	1592	-	-	-	10	24	84	1474	75,04	Widow
Разведен	1753	5	6	23	159	445	497	618	54,71	Divorced
Непознато	23	1	-	-	5	8	3	6	48,67	Unknown
Женско – свега	37233	2131	1972	1995	4797	6248	5800	14290	xxx	**Female – all**
Неудата	9153	2083	1780	1275	1553	1149	685	628	32,46	Never married
Удата	18369	45	175	658	2859	4116	3835	6681	53,41	Married
Удовица	6554	-	-	4	24	147	509	5870	72,96	Widower
Разведена	3122	2	17	57	359	828	764	1095	54,34	Divorced
Непознато	35	1	-	1	2	8	7	16	56,59	Unknown
Остала	111142	6180	6289	6458	13523	16818	17738	44136	xxx	**Other**
Мушко – свега	55770	3259	3238	3471	7253	8837	8955	20757	xxx	**Male – all**
Неожењен	18317	3233	3083	2694	3630	2708	1732	1237	34,07	Never married
Ожењен	31325	26	151	745	3356	5407	6305	15335	57,79	Married
Удовац	3588	-	-	-	6	54	164	3364	75,73	Widow
Разведен	2447	-	4	32	235	639	740	797	54,24	Divorced
Непознато	93	-	-	-	26	29	14	24	49,99	Unknown
Женско – свега	55372	2921	3051	2987	6270	7981	8783	23379	xxx	**Female – all**
Неудата	10941	2865	2561	1650	1650	1092	611	512	29,85	Never married
Удата	31159	55	475	1260	4323	6202	6769	12075	54,16	Married
Удовица	11265	-	1	3	50	245	933	10033	73,21	Widower
Разведена	1969	1	13	74	244	434	461	742	54,66	Divorced
Непознато	38	-	1	-	3	8	9	17	61,29	Unknown

Табела 2. Становништво старо 15 и више година према законском брачном статусу, старости и полу, по општинама и градовима (наставак)

Table 2. Population aged 15 and over by legal marital status, age and sex by municipalities and cities (continued)

Регион **Област** *Град* – општина	Укупно	Старост / *Age*							Просечна старост *Average age*	**Region** **Area** *City* – municipality
		15–19	20–24	25–29	30–39	40–49	50–59	60 и више *60 and over*		
Крушевац	*98371*	*6110*	*5832*	*5844*	*13140*	*16603*	*15034*	*35808*	*xxx*	*Kruševac*
Мушко – свега	*47278*	*3205*	*2966*	*3018*	*6726*	*8275*	*7225*	*15863*	*xxx*	*Male – all*
Неожењен	16110	3163	2826	2355	3329	2396	1197	844	32,77	Never married
Ожењен	25954	36	135	635	3134	5145	5135	11734	56,74	Married
Удовац	2615	-	-	-	9	36	151	2419	75,06	Widow
Разведен	2550	5	5	28	244	688	730	850	54,40	Divorced
Непознато	49	1	-	-	10	10	12	16	52,81	Unknown
Женско – свега	*51093*	*2905*	*2866*	*2826*	*6414*	*8328*	*7809*	*19945*	*xxx*	*Female – all*
Неудата	11879	2848	2499	1673	1979	1454	804	622	31,29	Never married
Удата	26295	55	347	1069	3989	5774	5432	9629	53,41	Married
Удовица	9414	-	1	2	38	215	750	8408	72,87	Widower
Разведена	3462	1	18	81	405	874	815	1268	54,66	Divorced
Непознато	43	1	1	1	3	11	8	18	56,66	Unknown
Градска	*46050*	*3058*	*2789*	*2666*	*6471*	*8286*	*6900*	*15880*	*xxx*	*Urban*
Мушко – свега	*21155*	*1580*	*1407*	*1298*	*3163*	*3932*	*3149*	*6626*	*xxx*	*Male – all*
Неожењен	7431	1557	1353	1053	1556	1064	477	371	32,16	Never married
Ожењен	11415	17	51	231	1481	2538	2240	4857	56,23	Married
Удовац	1033	-	-	-	6	13	61	953	75,10	Widow
Разведен	1261	5	3	14	117	313	368	441	54,87	Divorced
Непознато	15	1	-	-	3	4	3	4	48,17	Unknown
Женско – свега	*24895*	*1478*	*1382*	*1368*	*3308*	*4354*	*3751*	*9254*	*xxx*	*Female – all*
Неудата	6452	1448	1253	885	1095	848	504	419	32,56	Never married
Удата	11807	28	115	442	1932	2779	2375	4136	52,94	Married
Удовица	4295	-	-	1	16	101	306	3871	73,04	Widower
Разведена	2317	1	14	39	265	620	561	817	54,47	Divorced
Непознато	24	1	-	1	-	6	5	11	56,75	Unknown
Остала	*52321*	*3052*	*3043*	*3178*	*6669*	*8317*	*8134*	*19928*	*xxx*	*Other*
Мушко – свега	*26123*	*1625*	*1559*	*1720*	*3563*	*4343*	*4076*	*9237*	*xxx*	*Male – all*
Неожењен	8679	1606	1473	1302	1773	1332	720	473	33,29	Never married
Ожењен	14539	19	84	404	1653	2607	2895	6877	57,13	Married
Удовац	1582	-	-	-	3	23	90	1466	75,04	Widow
Разведен	1289	-	2	14	127	375	362	409	53,93	Divorced
Непознато	34	-	-	-	7	6	9	12	54,85	Unknown
Женско – свега	*26198*	*1427*	*1484*	*1458*	*3106*	*3974*	*4058*	*10691*	*xxx*	*Female – all*
Неудата	5427	1400	1246	788	884	606	300	203	29,77	Never married
Удата	14488	27	232	627	2057	2995	3057	5493	53,79	Married
Удовица	5119	-	1	1	22	114	444	4537	72,72	Widower
Разведена	1145	-	4	42	140	254	254	451	55,04	Divorced
Непознато	19	-	1	-	3	5	3	7	56,55	Unknown
Александровац	19424	1053	1155	1051	2261	2912	3310	7682	xxx	Aleksandrovac
Мушко – свега	9684	547	597	544	1146	1503	1662	3685	xxx	Male – all
Неожењен	3053	544	579	430	520	422	330	228	34,18	Never married
Ожењен	5755	3	18	108	594	1003	1215	2814	57,98	Married
Удовац	598	-	-	-	2	10	23	563	76,12	Widow
Разведен	275	-	-	6	30	67	94	78	53,07	Divorced
Непознато	3	-	-	-	-	1	-	2	59,17	Unknown
Женско – свега	9740	506	558	507	1115	1409	1648	3997	xxx	Female – all
Неудата	1869	495	477	288	272	142	111	84	29,28	Never married
Удата	5772	10	79	213	801	1162	1319	2188	54,08	Married
Удовица	1868	-	-	-	14	42	155	1657	73,07	Widower
Разведена	227	1	2	6	28	62	62	66	53,00	Divorced
Непознато	4	-	-	-	-	1	1	2	68,25	Unknown

Табела 2. Становништво старо 15 и више година према законском брачном статусу, старости и полу, по општинама и градовима (наставак)

Table 2. Population aged 15 and over by legal marital status, age and sex by municipalities and cities (continued)

Регион **Област** *Град* – општина	Укупно	Старост / *Age*							Просечна старост *Average age*	**Region** **Area** *City* – municipality
		15–19	20–24	25–29	30–39	40–49	50–59	60 и више *60 and over*		
Градска	4916	265	321	257	584	792	815	1882	xxx	Urban
Мушко – свега	2342	127	170	140	285	386	375	859	xxx	Male – all
Неожењен	708	127	165	119	131	91	50	25	31,25	Never married
Ожењен	1472	-	5	21	147	275	310	714	58,01	Married
Удовац	109	-	-	-	1	2	2	104	75,22	Widow
Разведен	52	-	-	-	6	18	13	15	53,06	Divorced
Непознато	1	-	-	-	-	-	-	1	72,50	Unknown
Женско – свега	2574	138	151	117	299	406	440	1023	xxx	Female – all
Неудата	551	131	138	71	86	50	41	34	30,95	Never married
Удата	1494	6	13	46	200	320	334	575	54,35	Married
Удовица	442	-	-	-	3	13	38	388	72,40	Widower
Разведена	87	1	-	-	10	23	27	26	53,13	Divorced
Остала	14508	788	834	794	1677	2120	2495	5800	xxx	Other
Мушко – свега	7342	420	427	404	861	1117	1287	2826	xxx	Male – all
Неожењен	2345	417	414	311	389	331	280	203	35,07	Never married
Ожењен	4283	3	13	87	447	728	905	2100	57,97	Married
Удовац	489	-	-	-	1	8	21	459	76,32	Widow
Разведен	223	-	-	6	24	49	81	63	53,07	Divorced
Непознато	2	-	-	-	-	1	-	1	52,50	Unknown
Женско – свега	7166	368	407	390	816	1003	1208	2974	xxx	Female – all
Неудата	1318	364	339	217	186	92	70	50	28,58	Never married
Удата	4278	4	66	167	601	842	985	1613	53,98	Married
Удовица	1426	-	-	-	11	29	117	1269	73,27	Widower
Разведена	140	-	2	6	18	39	35	40	52,91	Divorced
Непознато	4	-	-	-	-	1	1	2	68,25	Unknown
Брус	11945	621	628	666	1471	1698	2167	4694	xxx	Brus
Мушко – свега	6173	329	339	354	787	892	1133	2339	xxx	Male – all
Неожењен	2126	328	324	290	443	290	265	186	35,95	Never married
Ожењен	3465	1	14	59	324	551	795	1721	58,53	Married
Удовац	416	-	-	-	2	9	19	386	75,31	Widow
Разведен	164	-	1	5	18	42	54	44	52,29	Divorced
Непознато	2	-	-	-	-	-	-	2	64,50	Unknown
Женско – свега	5772	292	289	312	684	806	1034	2355	xxx	Female – all
Неудата	1092	284	240	182	174	78	57	77	30,53	Never married
Удата	3455	8	49	118	480	677	836	1287	54,29	Married
Удовица	1091	-	-	1	3	23	105	959	73,71	Widower
Разведена	132	-	-	11	27	28	35	31	49,42	Divorced
Непознато	2	-	-	-	-	-	1	1	62,50	Unknown
Градска	3612	208	214	208	482	565	640	1295	xxx	Urban
Мушко – свега	1783	103	123	100	252	292	306	607	xxx	Male – all
Неожењен	611	103	118	82	140	82	49	37	33,45	Never married
Ожењен	1025	-	4	15	107	195	237	467	57,29	Married
Удовац	95	-	-	-	2	3	3	87	74,29	Widow
Разведен	52	-	1	3	3	12	17	16	53,04	Divorced
Женско – свега	1829	105	91	108	230	273	334	688	xxx	Female – all
Неудата	395	101	73	67	66	30	16	42	31,97	Never married
Удата	1047	4	18	33	150	221	269	352	53,18	Married
Удовица	320	-	-	1	-	9	30	280	72,66	Widower
Разведена	66	-	-	7	14	13	19	13	48,47	Divorced
Непознато	1	-	-	-	-	-	-	1	71,50	Unknown

Табела 2. Становништво старо 15 и више година према законском брачном статусу, старости и полу, по општинама и градовима (наставак)

Table 2. Population aged 15 and over by legal marital status, age and sex by municipalities and cities (continued)

Регион **Област** *Град* – општина	Укупно	Старост / *Age*							Просечна старост *Average age*	**Region** **Area** *City* – municipality
		15–19	20–24	25–29	30–39	40–49	50–59	60 и више *60 and over*		
Остала	8333	413	414	458	989	1133	1527	3399	xxx	Other
Мушко – свега	4390	226	216	254	535	600	827	1732	xxx	Male – all
Неожењен	1515	225	206	208	303	208	216	149	36,96	Never married
Ожењен	2440	1	10	44	217	356	558	1254	59,05	Married
Удовац	321	-	-	-	-	6	16	299	75,62	Widow
Разведен	112	-	-	2	15	30	37	28	51,95	Divorced
Непознато	2	-	-	-	-	-	-	2	64,50	Unknown
Женско – свега	3943	187	198	204	454	533	700	1667	xxx	Female – all
Неудата	697	183	167	115	108	48	41	35	29,71	Never married
Удата	2408	4	31	85	330	456	567	935	54,78	Married
Удовица	771	-	-	-	3	14	75	679	74,15	Widower
Разведена	66	-	-	4	13	15	16	18	50,38	Divorced
Непознато	1	-	-	-	-	-	1	-	53,50	Unknown
Варварин	12560	673	736	753	1436	1876	1975	5111	xxx	Varvarin
Мушко – свега	6224	341	370	433	770	974	988	2348	xxx	Male – all
Неожењен	2049	339	351	346	401	253	183	176	34,35	Never married
Ожењен	3414	2	18	83	323	628	687	1673	57,93	Married
Удовац	407	-	-	-	1	8	16	382	75,59	Widow
Разведен	305	-	1	4	26	66	99	109	55,53	Divorced
Непознато	49	-	-	-	19	19	3	8	45,72	Unknown
Женско – свега	6336	332	366	320	666	902	987	2763	xxx	Female – all
Неудата	1271	323	311	179	174	124	73	87	30,64	Never married
Удата	3399	9	52	131	458	698	728	1323	54,16	Married
Удовица	1391	-	-	1	5	29	111	1245	73,42	Widower
Разведена	267	-	3	9	29	50	73	103	54,95	Divorced
Непознато	8	-	-	-	-	1	2	5	68,50	Unknown
Остала	12560	673	736	753	1436	1876	1975	5111	xxx	Other
Мушко – свега	6224	341	370	433	770	974	988	2348	xxx	Male – all
Неожењен	2049	339	351	346	401	253	183	176	34,35	Never married
Ожењен	3414	2	18	83	323	628	687	1673	57,93	Married
Удовац	407	-	-	-	1	8	16	382	75,59	Widow
Разведен	305	-	1	4	26	66	99	109	55,53	Divorced
Непознато	49	-	-	-	19	19	3	8	45,72	Unknown
Женско – свега	6336	332	366	320	666	902	987	2763	xxx	Female – all
Неудата	1271	323	311	179	174	124	73	87	30,64	Never married
Удата	3399	9	52	131	458	698	728	1323	54,16	Married
Удовица	1391	-	-	1	5	29	111	1245	73,42	Widower
Разведена	267	-	3	9	29	50	73	103	54,95	Divorced
Непознато	8	-	-	-	-	1	2	5	68,50	Unknown
Трстеник	31616	1705	1586	1648	3905	4750	4850	13172	xxx	Trstenik
Мушко – свега	15410	871	833	828	2110	2477	2300	5991	xxx	Male – all
Неожењен	4974	869	802	667	1087	794	433	322	34,15	Never married
Ожењен	8759	2	29	153	958	1494	1614	4509	58,57	Married
Удовац	940	-	-	-	1	11	32	896	76,54	Widow
Разведен	727	-	2	8	63	173	219	262	54,98	Divorced
Непознато	10	-	-	-	1	5	2	2	51,30	Unknown
Женско – свега	16206	834	753	820	1795	2273	2550	7181	xxx	Female – all
Неудата	3268	818	652	496	493	371	208	230	31,56	Never married
Удата	8768	16	96	305	1195	1626	1881	3649	54,97	Married
Удовица	3327	-	-	2	11	69	255	2990	73,64	Widower
Разведена	830	-	5	17	95	205	202	306	54,81	Divorced
Непознато	13	-	-	-	1	2	4	6	59,12	Unknown

Табела 2. Становништво старо 15 и више година према законском брачном статусу, старости и полу, по општинама и градовима (наставак)

Table 2. Population aged 15 and over by legal marital status, age and sex by municipalities and cities (continued)

Регион **Област** *Град* – општина	Укупно	Старост / *Age*							Просечна старост *Average age*	**Region** **Area** *City* – municipality
		15–19	20–24	25–29	30–39	40–49	50–59	60 и више *60 and over*		
Градска	11694	660	536	587	1585	1888	1778	4660	xxx	Urban
Мушко – свега	5500	349	283	290	824	936	781	2037	xxx	Male – all
Неожењен	1835	348	274	236	445	279	134	119	33,80	Never married
Ожењен	3088	1	8	50	352	571	551	1555	58,19	Married
Удовац	275	-	-	-	-	4	13	258	75,13	Widow
Разведен	298	-	1	4	26	80	83	104	54,40	Divorced
Непознато	4	-	-	-	1	2	-	1	50,75	Unknown
Женско – свега	6194	311	253	297	761	952	997	2623	xxx	Female – all
Неудата	1362	306	231	196	239	178	97	115	33,22	Never married
Удата	3147	5	20	94	457	610	662	1299	54,83	Married
Удовица	1130	-	-	1	4	22	101	1002	73,05	Widower
Разведена	547	-	2	6	60	140	135	204	54,95	Divorced
Непознато	8	-	-	-	1	2	2	3	54,50	Unknown
Остала	19922	1045	1050	1061	2320	2862	3072	8512	xxx	Other
Мушко – свега	9910	522	550	538	1286	1541	1519	3954	xxx	Male – all
Неожењен	3139	521	528	431	642	515	299	203	34,36	Never married
Ожењен	5671	1	21	103	606	923	1063	2954	58,77	Married
Удовац	665	-	-	-	1	7	19	638	77,13	Widow
Разведен	429	-	1	4	37	93	136	158	55,38	Divorced
Непознато	6	-	-	-	-	3	2	1	51,67	Unknown
Женско – свега	10012	523	500	523	1034	1321	1553	4558	xxx	Female – all
Неудата	1906	512	421	300	254	193	111	115	30,38	Never married
Удата	5621	11	76	211	738	1016	1219	2350	55,05	Married
Удовица	2197	-	-	1	7	47	154	1988	73,94	Widower
Разведена	283	-	3	11	35	65	67	102	54,52	Divorced
Непознато	5	-	-	-	-	-	2	3	66,50	Unknown
Ћићевац	6895	389	412	433	862	1041	1095	2663	xxx	Ćićevac
Мушко – свега	3437	206	221	236	469	530	540	1235	xxx	Male – all
Неожењен	1209	206	210	194	247	154	102	96	33,88	Never married
Ожењен	1842	-	10	38	207	322	390	875	57,40	Married
Удовац	204	-	-	-	1	4	7	192	75,17	Widow
Разведен	179	-	1	4	13	48	41	72	54,93	Divorced
Непознато	3	-	-	-	1	2	-	-	40,50	Unknown
Женско – свега	3458	183	191	197	393	511	555	1428	xxx	Female – all
Неудата	715	180	162	107	111	72	43	40	30,58	Never married
Удата	1839	2	27	82	259	381	408	680	53,61	Married
Удовица	728	-	-	1	3	14	66	644	72,69	Widower
Разведена	173	1	2	7	19	43	38	63	53,97	Divorced
Непознато	3	-	-	-	1	1	-	1	52,83	Unknown
Градска	3397	180	200	219	430	531	560	1277	xxx	Urban
Мушко – свега	1656	81	105	114	231	268	282	575	xxx	Male – all
Неожењен	619	81	99	98	125	85	68	63	36,08	Never married
Ожењен	864	-	5	14	97	157	193	398	57,30	Married
Удовац	80	-	-	-	1	2	5	72	74,60	Widow
Разведен	90	-	1	2	7	22	16	42	55,42	Divorced
Непознато	3	-	-	-	1	2	-	-	40,50	Unknown
Женско – свега	1741	99	95	105	199	263	278	702	xxx	Female – all
Неудата	393	97	85	56	67	43	27	18	30,70	Never married
Удата	874	2	9	43	120	186	195	319	53,30	Married
Удовица	367	-	-	1	1	2	34	329	72,69	Widower
Разведена	105	-	1	5	10	32	22	35	53,00	Divorced
Непознато	2	-	-	-	1	-	-	1	55,50	Unknown

Табела 2. Становништво старо 15 и више година према законском брачном статусу, старости и полу, по општинама и градовима (наставак)

Table 2. Population aged 15 and over by legal marital status, age and sex by municipalities and cities (continued)

Регион **Област** *Град* – општина	Укупно	Старост / *Age*							Просечна старост *Average age*	**Region** **Area** *City* – municipality
		15–19	20–24	25–29	30–39	40–49	50–59	60 и више *60 and over*		
Остала	3498	209	212	214	432	510	535	1386	xxx	Other
Мушко – свега	1781	125	116	122	238	262	258	660	xxx	Male – all
Неожењен	590	125	111	96	122	69	34	33	31,57	Never married
Ожењен	978	-	5	24	110	165	197	477	57,49	Married
Удовац	124	-	-	-	-	2	2	120	75,53	Widow
Разведен	89	-	-	2	6	26	25	30	54,43	Divorced
Женско – свега	1717	84	96	92	194	248	277	726	xxx	Female – all
Неудата	322	83	77	51	44	29	16	22	30,44	Never married
Удата	965	-	18	39	139	195	213	361	53,89	Married
Удовица	361	-	-	-	2	12	32	315	72,68	Widower
Разведена	68	1	1	2	9	11	16	28	55,49	Divorced
Непознато	1	-	-	-	-	1	-	-	47,50	Unknown
Рашка област	244891	19438	17916	17548	37820	40841	38356	72972	xxx	**Raška oblast**
Мушко – свега	120583	10171	9197	8977	19348	20521	18883	33486	xxx	**Male – all**
Неожењен	42792	10078	8433	6324	7758	4877	3155	2167	31,36	Never married
Ожењен	67207	82	728	2546	10672	13985	14007	25187	53,95	Married
Удовац	5328	-	3	9	34	130	376	4776	74,15	Widow
Разведен	4141	2	13	68	533	1143	1178	1204	52,98	Divorced
Непознато	1115	9	20	30	351	386	167	152	45,79	Unknown
Женско – свега	124308	9267	8719	8571	18472	20320	19473	39486	xxx	**Female – all**
Неудата	30311	9003	6708	4042	4150	2894	1854	1660	29,86	Never married
Удата	68202	252	1942	4293	13246	15183	14203	19083	49,88	Married
Удовица	19666	2	3	23	143	622	1955	16918	71,55	Widower
Разведена	5657	6	41	182	852	1542	1362	1672	52,34	Divorced
Непознато	472	4	25	31	81	79	99	153	51,94	Unknown
Градска	133418	10548	9972	10054	21248	22845	20739	38012	xxx	Urban
Мушко – свега	63899	5458	5063	5070	10594	11030	9809	16875	xxx	**Male – all**
Неожењен	22778	5408	4653	3559	4221	2522	1444	971	30,64	Never married
Ожењен	35802	44	381	1439	6031	7696	7440	12771	53,33	Married
Удовац	2608	-	1	7	13	58	185	2344	73,98	Widow
Разведен	2410	1	8	46	291	678	679	707	53,05	Divorced
Непознато	301	5	20	19	38	76	61	82	49,86	Unknown
Женско – свега	69519	5090	4909	4984	10654	11815	10930	21137	xxx	**Female – all**
Неудата	17936	4965	3823	2459	2555	1862	1204	1068	30,65	Never married
Удата	36761	118	1037	2392	7387	8424	7570	9833	49,43	Married
Удовица	10390	2	1	11	80	342	1085	8869	71,19	Widower
Разведена	4136	1	27	103	583	1134	1019	1269	52,88	Divorced
Непознато	296	4	21	19	49	53	52	98	51,49	Unknown
Остала	111473	8890	7944	7494	16572	17996	17617	34960	xxx	**Other**
Мушко – свега	56684	4713	4134	3907	8754	9491	9074	16611	xxx	**Male – all**
Неожењен	20014	4670	3780	2765	3537	2355	1711	1196	32,17	Never married
Ожењен	31405	38	347	1107	4641	6289	6567	12416	54,67	Married
Удовац	2720	-	2	2	21	72	191	2432	74,32	Widow
Разведен	1731	1	5	22	242	465	499	497	52,89	Divorced
Непознато	814	4	-	11	313	310	106	70	44,28	Unknown
Женско – свега	54789	4177	3810	3587	7818	8505	8543	18349	xxx	**Female – all**
Неудата	12375	4038	2885	1583	1595	1032	650	592	28,72	Never married
Удата	31441	134	905	1901	5859	6759	6633	9250	50,42	Married
Удовица	9276	-	2	12	63	280	870	8049	71,95	Widower
Разведена	1521	5	14	79	269	408	343	403	50,88	Divorced
Непознато	176	-	4	12	32	26	47	55	52,68	Unknown

Табела 2. Становништво старо 15 и више година према законском брачном статусу, старости и полу, по општинама и градовима (наставак)

Table 2. Population aged 15 and over by legal marital status, age and sex by municipalities and cities (continued)

Регион **Област** *Град* – општина	Укупно	Старост / *Age*							Просечна старост *Average age*	**Region** **Area** *City* – municipality
		15–19	20–24	25–29	30–39	40–49	50–59	60 и више *60 and over*		
Краљево	*95229*	*6094*	*5692*	*5694*	*12876*	*15807*	*15315*	*33751*	*xxx*	*Kraljevo*
Мушко – свега	*46406*	*3264*	*2977*	*2972*	*6605*	*7932*	*7592*	*15064*	*xxx*	*Male – all*
Неожењен	15959	3242	2837	2316	2938	2099	1490	1037	33,24	Never married
Ожењен	25192	22	139	630	3171	4918	5259	11053	56,57	Married
Удовац	2372	-	-	1	12	44	134	2181	75,79	Widow
Разведен	2263	-	1	23	218	605	647	769	54,69	Divorced
Непознато	620	-	-	2	266	266	62	24	42,81	Unknown
Женско – свега	*48823*	*2830*	*2715*	*2722*	*6271*	*7875*	*7723*	*18687*	*xxx*	*Female – all*
Неудата	10739	2772	2343	1550	1572	1169	677	656	30,91	Never married
Удата	25618	56	356	1101	4287	5653	5564	8601	52,47	Married
Удовица	9355	1	1	2	32	221	734	8364	73,09	Widower
Разведена	3030	1	15	69	372	825	740	1008	53,88	Divorced
Непознато	81	-	-	-	8	7	8	58	68,46	Unknown
Градска	*52630*	*3545*	*3190*	*3258*	*7336*	*9202*	*8358*	*17741*	*xxx*	*Urban*
Мушко – свега	*24752*	*1871*	*1660*	*1649*	*3633*	*4372*	*3938*	*7629*	*xxx*	*Male – all*
Неожењен	8619	1857	1587	1301	1671	1090	658	455	32,07	Never married
Ожењен	13625	14	72	333	1843	2891	2835	5637	55,81	Married
Удовац	1166	-	-	1	6	21	64	1074	75,96	Widow
Разведен	1301	-	1	13	108	361	373	445	54,85	Divorced
Непознато	41	-	-	1	5	9	8	18	59,87	Unknown
Женско – свега	*27878*	*1674*	*1530*	*1609*	*3703*	*4830*	*4420*	*10112*	*xxx*	*Female – all*
Неудата	6601	1646	1351	958	986	795	447	418	31,52	Never married
Удата	14062	27	170	609	2436	3276	3013	4531	52,07	Married
Удовица	4886	1	1	2	15	119	386	4362	73,15	Widower
Разведена	2271	-	8	40	261	635	569	758	54,12	Divorced
Непознато	58	-	-	-	5	5	5	43	70,07	Unknown
Остала	*42599*	*2549*	*2502*	*2436*	*5540*	*6605*	*6957*	*16010*	*xxx*	*Other*
Мушко – свега	*21654*	*1393*	*1317*	*1323*	*2972*	*3560*	*3654*	*7435*	*xxx*	*Male – all*
Неожењен	7340	1385	1250	1015	1267	1009	832	582	34,62	Never married
Ожењен	11567	8	67	297	1328	2027	2424	5416	57,46	Married
Удовац	1206	-	-	-	6	23	70	1107	75,63	Widow
Разведен	962	-	-	10	110	244	274	324	54,47	Divorced
Непознато	579	-	-	1	261	257	54	6	41,60	Unknown
Женско – свега	*20945*	*1156*	*1185*	*1113*	*2568*	*3045*	*3303*	*8575*	*xxx*	*Female – all*
Неудата	4138	1126	992	592	586	374	230	238	29,94	Never married
Удата	11556	29	186	492	1851	2377	2551	4070	52,96	Married
Удовица	4469	-	-	-	17	102	348	4002	73,03	Widower
Разведена	759	1	7	29	111	190	171	250	53,16	Divorced
Непознато	23	-	-	-	3	2	3	15	64,41	Unknown
Врњачка Бања	21773	1249	1296	1334	2869	3428	3458	8139	xxx	Vrnjačka Banja
Мушко – свега	10468	640	694	671	1502	1688	1677	3596	xxx	Male – all
Неожењен	3578	635	661	531	723	479	306	243	33,54	Never married
Ожењен	5764	5	32	132	699	1060	1175	2661	57,19	Married
Удовац	542	-	-	1	-	7	33	501	76,20	Widow
Разведен	531	-	1	7	54	127	157	185	54,90	Divorced
Непознато	53	-	-	-	26	15	6	6	44,48	Unknown
Женско – свега	11305	609	602	663	1367	1740	1781	4543	xxx	Female – all
Неудата	2568	601	503	382	396	316	187	183	32,22	Never married
Удата	5792	7	96	260	877	1204	1240	2108	53,21	Married
Удовица	2208	-	1	1	4	49	172	1981	73,02	Widower
Разведена	729	1	1	20	89	169	179	270	55,01	Divorced
Непознато	8	-	1	-	1	2	3	1	47,63	Unknown

Табела 2. Становништво старо 15 и више година према законском брачном статусу, старости и полу, по општинама и градовима (наставак)

Table 2. Population aged 15 and over by legal marital status, age and sex by municipalities and cities (continued)

Регион **Област** *Град* – општина	Укупно	Старост / *Age*							Просечна старост *Average age*	**Region** **Area** *City* – municipality
		15–19	20–24	25–29	30–39	40–49	50–59	60 и више *60 and over*		
Градска	8093	430	456	507	1006	1256	1281	3157	xxx	Urban
Мушко – свега	3705	213	229	255	515	597	584	1312	xxx	Male – all
Неожењен	1304	213	222	203	263	191	110	102	34,37	Never married
Ожењен	1981	-	7	48	233	350	402	941	57,75	Married
Удовац	189	-	-	1	-	3	10	175	75,75	Widow
Разведен	216	-	-	3	15	49	60	89	56,88	Divorced
Непознато	15	-	-	-	4	4	2	5	53,10	Unknown
Женско – свега	4388	217	227	252	491	659	697	1845	xxx	Female – all
Неудата	1092	215	199	152	171	144	107	104	34,56	Never married
Удата	2010	2	26	96	280	407	435	764	53,92	Married
Удовица	856	-	-	-	3	16	51	786	73,78	Widower
Разведена	425	-	1	4	36	90	104	190	57,61	Divorced
Непознато	5	-	1	-	1	2	-	1	43,50	Unknown
Остала	13680	819	840	827	1863	2172	2177	4982	xxx	Other
Мушко – свега	6763	427	465	416	987	1091	1093	2284	xxx	Male – all
Неожењен	2274	422	439	328	460	288	196	141	33,07	Never married
Ожењен	3783	5	25	84	466	710	773	1720	56,89	Married
Удовац	353	-	-	-	-	4	23	326	76,44	Widow
Разведен	315	-	1	4	39	78	97	96	53,55	Divorced
Непознато	38	-	-	-	22	11	4	1	41,08	Unknown
Женско – свега	6917	392	375	411	876	1081	1084	2698	xxx	Female – all
Неудата	1476	386	304	230	225	172	80	79	30,50	Never married
Удата	3782	5	70	164	597	797	805	1344	52,84	Married
Удовица	1352	-	1	1	1	33	121	1195	72,53	Widower
Разведена	304	1	-	16	53	79	75	80	51,38	Divorced
Непознато	3	-	-	-	-	-	3	-	54,50	Unknown
Нови Пазар	*84077*	*8217*	*7492*	*7302*	*14945*	*14061*	*12920*	*19140*	*xxx*	*Novi Pazar*
Мушко – свега	*41450*	*4225*	*3767*	*3679*	*7548*	*6939*	*6219*	*9073*	*xxx*	*Male – all*
Неожењен	15099	4176	3325	2334	2589	1347	813	515	29,10	Never married
Ожењен	23650	42	410	1289	4707	5195	4959	7048	50,85	Married
Удовац	1488	-	3	6	9	55	145	1270	71,39	Widow
Разведен	922	2	9	30	202	269	243	167	48,68	Divorced
Непознато	291	5	20	20	41	73	59	73	48,49	Unknown
Женско – свега	*42627*	*3992*	*3725*	*3623*	*7397*	*7122*	*6701*	*10067*	*xxx*	*Female – all*
Неудата	11690	3870	2644	1446	1477	960	703	590	28,96	Never married
Удата	24156	114	1043	2064	5527	5476	4897	5035	46,83	Married
Удовица	5110	1	1	16	73	234	710	4075	68,78	Widower
Разведена	1381	3	17	71	268	399	326	297	49,01	Divorced
Непознато	290	4	20	26	52	53	65	70	47,97	Unknown
Градска	*56691*	*5274*	*5110*	*5067*	*10247*	*9559*	*8566*	*12868*	*xxx*	*Urban*
Мушко – свега	*27526*	*2696*	*2555*	*2570*	*5101*	*4634*	*4002*	*5968*	*xxx*	*Male – all*
Неожењен	10002	2664	2264	1651	1746	904	477	296	28,83	Never married
Ожењен	15632	26	263	869	3180	3432	3205	4657	50,76	Married
Удовац	957	-	1	5	3	28	90	830	71,55	Widow
Разведен	720	1	7	28	146	213	190	135	48,96	Divorced
Непознато	215	5	20	17	26	57	40	50	47,17	Unknown
Женско – свега	*29165*	*2578*	*2555*	*2497*	*5146*	*4925*	*4564*	*6900*	*xxx*	*Female – all*
Неудата	8149	2503	1828	1053	1096	714	519	436	29,59	Never married
Удата	16080	69	693	1367	3732	3677	3202	3340	46,73	Married
Удовица	3569	1	-	8	50	164	520	2826	68,38	Widower
Разведена	1161	1	15	50	228	329	282	256	49,37	Divorced
Непознато	206	4	19	19	40	41	41	42	45,71	Unknown

Табела 2. Становништво старо 15 и више година према законском брачном статусу, старости и полу, по општинама и градовима (наставак)

Table 2. Population aged 15 and over by legal marital status, age and sex by municipalities and cities (continued)

Регион **Област** *Град* – општина	Укупно	Старост / *Age*							Просечна старост *Average age*	**Region** **Area** *City* – municipality
		15–19	20–24	25–29	30–39	40–49	50–59	60 и више *60 and over*		
Остала	*27386*	*2943*	*2382*	*2235*	*4698*	*4502*	*4354*	*6272*	*xxx*	*Other*
Мушко – свега	*13924*	*1529*	*1212*	*1109*	*2447*	*2305*	*2217*	*3105*	*xxx*	*Male – all*
Неожењен	5097	1512	1061	683	843	443	336	219	29,62	Never married
Ожењен	8018	16	147	420	1527	1763	1754	2391	51,02	Married
Удовац	531	-	2	1	6	27	55	440	71,11	Widow
Разведен	202	1	2	2	56	56	53	32	47,68	Divorced
Непознато	76	-	-	3	15	16	19	23	52,21	Unknown
Женско – свега	*13462*	*1414*	*1170*	*1126*	*2251*	*2197*	*2137*	*3167*	*xxx*	*Female – all*
Неудата	3541	1367	816	393	381	246	184	154	27,52	Never married
Удата	8076	45	350	697	1795	1799	1695	1695	47,04	Married
Удовица	1541	-	1	8	23	70	190	1249	69,71	Widower
Разведена	220	2	2	21	40	70	44	41	47,12	Divorced
Непознато	84	-	1	7	12	12	24	28	53,51	Unknown
Рашка	18528	1091	1070	1093	2467	3090	2810	6907	xxx	Raška
Мушко – свега	9228	563	574	573	1234	1628	1424	3232	xxx	Male – all
Неожењен	2993	559	549	448	521	410	284	222	33,81	Never married
Ожењен	5474	4	25	121	685	1118	1039	2482	56,48	Married
Удовац	506	-	-	1	1	5	20	479	74,89	Widow
Разведен	245	-	-	3	25	94	78	45	51,55	Divorced
Непознато	10	-	-	-	2	1	3	4	56,40	Unknown
Женско – свега	9300	528	496	520	1233	1462	1386	3675	xxx	Female – all
Неудата	1802	520	422	271	244	140	91	114	29,77	Never married
Удата	5435	8	73	239	924	1175	1075	1941	52,67	Married
Удовица	1759	-	-	1	10	59	146	1543	71,78	Widower
Разведена	296	-	1	9	53	87	73	73	51,45	Divorced
Непознато	8	-	-	-	2	1	1	4	59,00	Unknown
Градска	7202	470	456	470	1029	1272	1142	2363	xxx	Urban
Мушко – свега	3530	241	254	243	502	652	578	1060	xxx	Male – all
Неожењен	1158	238	240	183	213	143	85	56	31,57	Never married
Ожењен	2108	3	14	59	275	471	449	837	54,99	Married
Удовац	153	-	-	-	1	1	8	143	73,77	Widow
Разведен	109	-	-	1	12	37	36	23	51,95	Divorced
Непознато	2	-	-	-	1	-	-	1	48,50	Unknown
Женско – свега	3672	229	202	227	527	620	564	1303	xxx	Female – all
Неудата	769	223	166	129	100	64	34	53	29,88	Never married
Удата	2119	6	36	95	392	488	432	670	51,30	Married
Удовица	615	-	-	-	4	23	58	530	70,72	Widower
Разведена	167	-	-	3	31	44	40	49	52,73	Divorced
Непознато	2	-	-	-	-	1	-	1	55,00	Unknown
Остала	11326	621	614	623	1438	1818	1668	4544	xxx	Other
Мушко – свега	5698	322	320	330	732	976	846	2172	xxx	Male – all
Неожењен	1835	321	309	265	308	267	199	166	35,22	Never married
Ожењен	3366	1	11	62	410	647	590	1645	57,41	Married
Удовац	353	-	-	1	-	4	12	336	75,38	Widow
Разведен	136	-	-	2	13	57	42	22	51,23	Divorced
Непознато	8	-	-	-	1	1	3	3	58,38	Unknown
Женско – свега	5628	299	294	293	706	842	822	2372	xxx	Female – all
Неудата	1033	297	256	142	144	76	57	61	29,69	Never married
Удата	3316	2	37	144	532	687	643	1271	53,56	Married
Удовица	1144	-	-	1	6	36	88	1013	72,35	Widower
Разведена	129	-	1	6	22	43	33	24	49,79	Divorced
Непознато	6	-	-	-	2	-	1	3	60,33	Unknown

Табела 2. Становништво старо 15 и више година према законском брачном статусу, старости и полу, по општинама и градовима (наставак)

Table 2. Population aged 15 and over by legal marital status, age and sex by municipalities and cities (continued)

Регион **Област** *Град* – општина	Укупно	Старост / *Age*							Просечна старост *Average age*	**Region** **Area** *City* – municipality
		15–19	20–24	25–29	30–39	40–49	50–59	60 и више *60 and over*		
Тутин	25284	2787	2366	2125	4663	4455	3853	5035	xxx	Tutin
Мушко – свега	13031	1479	1185	1082	2459	2334	1971	2521	xxx	Male – all
Неожењен	5163	1466	1061	695	987	542	262	150	29,21	Never married
Ожењен	7127	9	122	374	1410	1694	1575	1943	50,45	Married
Удовац	420	-	-	-	12	19	44	345	71,12	Widow
Разведен	180	-	2	5	34	48	53	38	49,85	Divorced
Непознато	141	4	-	8	16	31	37	45	53,02	Unknown
Женско – свега	12253	1308	1181	1043	2204	2121	1882	2514	xxx	Female – all
Неудата	3512	1240	796	393	461	309	196	117	27,98	Never married
Удата	7201	67	374	629	1631	1675	1427	1398	46,14	Married
Удовица	1234	-	-	3	24	59	193	955	68,35	Widower
Разведена	221	1	7	13	70	62	44	24	44,36	Divorced
Непознато	85	-	4	5	18	16	22	20	49,45	Unknown
Градска	8802	829	760	752	1630	1556	1392	1883	xxx	Urban
Мушко – свега	4386	437	365	353	843	775	707	906	xxx	Male – all
Неожењен	1695	436	340	221	328	194	114	62	30,53	Never married
Ожењен	2456	1	25	130	500	552	549	699	50,85	Married
Удовац	143	-	-	-	3	5	13	122	72,01	Widow
Разведен	64	-	-	1	10	18	20	15	51,28	Divorced
Непознато	28	-	-	1	2	6	11	8	54,21	Unknown
Женско – свега	4416	392	395	399	787	781	685	977	xxx	Female – all
Неудата	1325	378	279	167	202	145	97	57	30,10	Never married
Удата	2490	14	112	225	547	576	488	528	46,78	Married
Удовица	464	-	-	1	8	20	70	365	68,03	Widower
Разведена	112	-	3	6	27	36	24	16	46,17	Divorced
Непознато	25	-	1	-	3	4	6	11	57,34	Unknown
Остала	16482	1958	1606	1373	3033	2899	2461	3152	xxx	Other
Мушко – свега	8645	1042	820	729	1616	1559	1264	1615	xxx	Male – all
Неожењен	3468	1030	721	474	659	348	148	88	28,56	Never married
Ожењен	4671	8	97	244	910	1142	1026	1244	50,23	Married
Удовац	277	-	-	-	9	14	31	223	70,67	Widow
Разведен	116	-	2	4	24	30	33	23	49,06	Divorced
Непознато	113	4	-	7	14	25	26	37	52,73	Unknown
Женско – свега	7837	916	786	644	1417	1340	1197	1537	xxx	Female – all
Неудата	2187	862	517	226	259	164	99	60	26,69	Never married
Удата	4711	53	262	404	1084	1099	939	870	45,80	Married
Удовица	770	-	-	2	16	39	123	590	68,54	Widower
Разведена	109	1	4	7	43	26	20	8	42,51	Divorced
Непознато	60	-	3	5	15	12	16	9	46,17	Unknown
Шумадијска област	231667	14211	13284	14353	34553	38162	35144	81960	xxx	**Šumadijska oblast**
Мушко – свега	111905	7173	6776	7307	17479	19362	17093	36715	xxx	**Male – all**
Неожењен	39596	7124	6476	5801	8338	5678	3467	2712	33,87	Never married
Ожењен	60484	48	289	1437	8490	11925	11552	26743	56,14	Married
Удовац	5531	-	-	-	17	109	317	5088	74,53	Widow
Разведен	6207	1	11	67	622	1630	1737	2139	54,66	Divorced
Непознато	87	-	-	2	12	20	20	33	55,10	Unknown
Женско – свега	119762	7038	6508	7046	17074	18800	18051	45245	xxx	**Female – all**
Неудата	28959	6929	5672	4259	5022	3333	1992	1752	31,61	Never married
Удата	61153	108	804	2616	10861	12974	12361	21429	52,46	Married
Удовица	21509	-	-	10	109	473	1752	19165	72,62	Widower
Разведена	8023	1	32	156	1064	1996	1930	2844	54,34	Divorced
Непознато	118	-	-	5	18	24	16	55	57,27	Unknown

Табела 2. Становништво старо 15 и више година према законском брачном статусу, старости и полу, по општинама и градовима (наставак)

Table 2. Population aged 15 and over by legal marital status, age and sex by municipalities and cities (continued)

Регион **Област** *Град* – општина	Укупно	Старост / *Age*							Просечна старост *Average age*	**Region** **Area** *City* – municipality
		15–19	20–24	25–29	30–39	40–49	50–59	60 и више *60 and over*		
Градска	155026	9779	9027	9808	24718	26754	22999	51941	xxx	Urban
Мушко – свега	73095	4925	4513	4868	12108	13235	10832	22614	xxx	**Male – all**
Неожењен	25922	4894	4339	3931	5645	3664	2007	1442	32,96	Never married
Ожењен	39689	30	168	892	6039	8351	7499	16710	55,48	Married
Удовац	3352	-	-	-	10	74	173	3095	74,11	Widow
Разведен	4076	1	6	43	406	1133	1140	1347	54,36	Divorced
Непознато	56	-	-	2	8	13	13	20	54,71	Unknown
Женско – свега	81931	4854	4514	4940	12610	13519	12167	29327	xxx	**Female – all**
Неудата	21194	4793	4048	3160	3902	2562	1486	1243	31,90	Never married
Удата	40732	61	443	1669	7757	8959	8008	13835	52,09	Married
Удовица	13380	-	-	5	69	309	1099	11898	72,46	Widower
Разведена	6543	-	23	102	868	1667	1562	2321	54,42	Divorced
Непознато	82	-	-	4	14	22	12	30	53,43	Unknown
Остала	76641	4432	4257	4545	9835	11408	12145	30019	xxx	**Other**
Мушко – свега	38810	2248	2263	2439	5371	6127	6261	14101	xxx	**Male – all**
Неожењен	13674	2230	2137	1870	2693	2014	1460	1270	35,59	Never married
Ожењен	20795	18	121	545	2451	3574	4053	10033	57,39	Married
Удовац	2179	-	-	-	7	35	144	1993	75,16	Widow
Разведен	2131	-	5	24	216	497	597	792	55,24	Divorced
Непознато	31	-	-	-	4	7	7	13	55,79	Unknown
Женско – свега	37831	2184	1994	2106	4464	5281	5884	15918	xxx	**Female – all**
Неудата	7765	2136	1624	1099	1120	771	506	509	30,80	Never married
Удата	20421	47	361	947	3104	4015	4353	7594	53,19	Married
Удовица	8129	-	-	5	40	164	653	7267	72,87	Widower
Разведена	1480	1	9	54	196	329	368	523	53,99	Divorced
Непознато	36	-	-	1	4	2	4	25	66,03	Unknown
Крагујевац	*146064*	*8998*	*8525*	*9172*	*23057*	*24673*	*21740*	*49899*	*xxx*	*Kragujevac*
Мушко – свега	*69700*	*4468*	*4297*	*4575*	*11410*	*12357*	*10385*	*22208*	*xxx*	*Male – all*
Неожењен	24693	4442	4126	3660	5398	3503	2014	1550	33,48	Never married
Ожењен	37712	26	166	871	5608	7683	7104	16254	55,78	Married
Удовац	3312	-	-	-	9	81	164	3058	74,38	Widow
Разведен	3926	-	5	42	387	1077	1089	1326	54,52	Divorced
Непознато	57	-	-	2	8	13	14	20	54,57	Unknown
Женско – свега	*76364*	*4530*	*4228*	*4597*	*11647*	*12316*	*11355*	*27691*	*xxx*	*Female – all*
Неудата	19515	4467	3751	2893	3616	2315	1336	1137	31,78	Never married
Удата	38501	63	458	1593	7203	8239	7626	13319	52,27	Married
Удовица	12600	-	-	9	67	292	1009	11223	72,60	Widower
Разведена	5669	-	19	98	749	1449	1372	1982	54,32	Divorced
Непознато	79	-	-	4	12	21	12	30	53,83	Unknown
Градска	*124362*	*7755*	*7331*	*7960*	*20262*	*21424*	*18393*	*41237*	*xxx*	*Urban*
Мушко – свега	*58682*	*3853*	*3663*	*3927*	*9912*	*10600*	*8642*	*18085*	*xxx*	*Male – all*
Неожењен	20858	3833	3530	3165	4625	2949	1603	1153	33,00	Never married
Ожењен	31804	20	129	725	4950	6666	5973	13341	55,39	Married
Удовац	2676	-	-	-	8	63	128	2477	74,24	Widow
Разведен	3294	-	4	35	322	912	926	1095	54,43	Divorced
Непознато	50	-	-	2	7	10	12	19	55,34	Unknown
Женско – свега	*65680*	*3902*	*3668*	*4033*	*10350*	*10824*	*9751*	*23152*	*xxx*	*Female – all*
Неудата	17284	3850	3305	2603	3279	2088	1184	975	31,84	Never married
Удата	32693	52	347	1344	6322	7131	6419	11078	52,03	Married
Удовица	10413	-	-	5	56	251	863	9238	72,44	Widower
Разведена	5214	-	16	77	681	1333	1273	1834	54,47	Divorced
Непознато	76	-	-	4	12	21	12	27	53,09	Unknown

Табела 2. Становништво старо 15 и више година према законском брачном статусу, старости и полу, по општинама и градовима (наставак)

Table 2. Population aged 15 and over by legal marital status, age and sex by municipalities and cities (continued)

Регион **Област** *Град* – општина	Укупно	Старост / *Age*							Просечна старост *Average age*	**Region** **Area** *City* – municipality
		15–19	20–24	25–29	30–39	40–49	50–59	60 и више *60 and over*		
Остала	*21702*	*1243*	*1194*	*1212*	*2795*	*3249*	*3347*	*8662*	*xxx*	*Other*
Мушко – свега	*11018*	*615*	*634*	*648*	*1498*	*1757*	*1743*	*4123*	*xxx*	*Male – all*
Неожењен	3835	609	596	495	773	554	411	397	36,10	Never married
Ожењен	5908	6	37	146	658	1017	1131	2913	57,85	Married
Удовац	636	-	-	-	1	18	36	581	74,97	Widow
Разведен	632	-	1	7	65	165	163	231	54,99	Divorced
Непознато	7	-	-	-	1	3	2	1	49,07	Unknown
Женско – свега	*10684*	*628*	*560*	*564*	*1297*	*1492*	*1604*	*4539*	*xxx*	*Female – all*
Неудата	2231	617	446	290	337	227	152	162	31,28	Never married
Удата	5808	11	111	249	881	1108	1207	2241	53,64	Married
Удовица	2187	-	-	4	11	41	146	1985	73,35	Widower
Разведена	455	-	3	21	68	116	99	148	52,57	Divorced
Непознато	3	-	-	-	-	-	-	3	72,50	Unknown
Аранђеловац	35394	2335	2005	2182	4963	5993	5470	12446	xxx	Aranđelovac
Мушко – свега	17103	1218	1023	1132	2557	3010	2645	5518	xxx	Male – all
Неожењен	5849	1206	970	870	1125	789	473	416	33,27	Never married
Ожењен	9489	11	51	252	1334	1955	1840	4046	55,57	Married
Удовац	795	-	-	-	3	10	63	719	73,71	Widow
Разведен	953	1	2	10	95	253	263	329	54,55	Divorced
Непознато	17	-	-	-	-	3	6	8	60,09	Unknown
Женско – свега	18291	1117	982	1050	2406	2983	2825	6928	xxx	Female – all
Неудата	4062	1088	842	564	551	451	316	250	31,19	Never married
Удата	9533	29	132	454	1675	2158	1893	3192	51,82	Married
Удовица	3443	-	-	-	19	74	322	3028	72,11	Widower
Разведена	1232	-	8	32	159	298	293	442	54,05	Divorced
Непознато	21	-	-	-	2	2	1	16	71,26	Unknown
Градска	19417	1345	1093	1184	2838	3565	2873	6519	xxx	Urban
Мушко – свега	9036	705	544	608	1391	1710	1339	2739	xxx	Male – all
Неожењен	3131	697	521	490	614	416	223	170	32,16	Never married
Ожењен	5000	7	22	112	725	1138	948	2048	55,26	Married
Удовац	391	-	-	-	2	7	27	355	73,26	Widow
Разведен	511	1	1	6	50	147	140	166	54,20	Divorced
Непознато	3	-	-	-	-	2	1	-	49,83	Unknown
Женско – свега	10381	640	549	576	1447	1855	1534	3780	xxx	Female – all
Неудата	2515	633	488	334	374	322	204	160	32,02	Never married
Удата	5127	7	54	223	936	1260	954	1693	51,80	Married
Удовица	1791	-	-	-	10	36	158	1587	72,41	Widower
Разведена	946	-	7	19	126	237	218	339	54,12	Divorced
Непознато	2	-	-	-	1	-	-	1	62,50	Unknown
Остала	15977	990	912	998	2125	2428	2597	5927	xxx	Other
Мушко – свега	8067	513	479	524	1166	1300	1306	2779	xxx	Male – all
Неожењен	2718	509	449	380	511	373	250	246	34,54	Never married
Ожењен	4489	4	29	140	609	817	892	1998	55,91	Married
Удовац	404	-	-	-	1	3	36	364	74,14	Widow
Разведен	442	-	1	4	45	106	123	163	54,97	Divorced
Непознато	14	-	-	-	-	1	5	8	62,29	Unknown
Женско – свега	7910	477	433	474	959	1128	1291	3148	xxx	Female – all
Неудата	1547	455	354	230	177	129	112	90	29,84	Never married
Удата	4406	22	78	231	739	898	939	1499	51,84	Married
Удовица	1652	-	-	-	9	38	164	1441	71,78	Widower
Разведена	286	-	1	13	33	61	75	103	53,84	Divorced
Непознато	19	-	-	-	1	2	1	15	72,18	Unknown

Табела 2. Становништво старо 15 и више година према законском брачном статусу, старости и полу, по општинама и градовима (наставак)

Table 2. Population aged 15 and over by legal marital status, age and sex by municipalities and cities (continued)

Регион **Област** *Град* – општина	Укупно	Старост / *Age*							Просечна старост *Average age*	**Region** **Area** *City* – municipality
		15–19	20–24	25–29	30–39	40–49	50–59	60 и више *60 and over*		
Баточина	8860	552	517	536	1193	1379	1360	3323	xxx	Batočina
Мушко – свега	4402	285	270	293	623	718	696	1517	xxx	Male – all
Неожењен	1600	284	261	230	329	241	142	113	34,11	Never married
Ожењен	2330	1	9	61	269	418	460	1112	57,21	Married
Удовац	232	-	-	-	-	3	15	214	75,03	Widow
Разведен	238	-	-	2	25	55	79	77	55,31	Divorced
Непознато	2	-	-	-	-	1	-	1	59,00	Unknown
Женско – свега	4458	267	247	243	570	661	664	1806	xxx	Female – all
Неудата	1035	263	204	155	183	120	54	56	30,73	Never married
Удата	2319	3	40	85	360	472	485	874	53,44	Married
Удовица	895	-	-	-	5	22	67	801	72,53	Widower
Разведена	206	1	3	3	22	47	56	74	55,10	Divorced
Непознато	3	-	-	-	-	-	2	1	60,83	Unknown
Остала	8860	552	517	536	1193	1379	1360	3323	xxx	Other
Мушко – свега	4402	285	270	293	623	718	696	1517	xxx	Male – all
Неожењен	1600	284	261	230	329	241	142	113	34,11	Never married
Ожењен	2330	1	9	61	269	418	460	1112	57,21	Married
Удовац	232	-	-	-	-	3	15	214	75,03	Widow
Разведен	238	-	-	2	25	55	79	77	55,31	Divorced
Непознато	2	-	-	-	-	1	-	1	59,00	Unknown
Женско – свега	4458	267	247	243	570	661	664	1806	xxx	Female – all
Неудата	1035	263	204	155	183	120	54	56	30,73	Never married
Удата	2319	3	40	85	360	472	485	874	53,44	Married
Удовица	895	-	-	-	5	22	67	801	72,53	Widower
Разведена	206	1	3	3	22	47	56	74	55,10	Divorced
Непознато	3	-	-	-	-	-	2	1	60,83	Unknown
Кнић	10422	540	540	587	1304	1425	1711	4315	xxx	Knić
Мушко – свега	5343	284	285	320	741	764	903	2046	xxx	Male – all
Неожењен	1951	283	269	263	411	257	260	208	36,96	Never married
Ожењен	2786	1	15	56	300	447	549	1418	58,60	Married
Удовац	332	-	-	-	2	8	16	306	76,18	Widow
Разведен	269	-	1	1	26	50	78	113	56,64	Divorced
Непознато	5	-	-	-	2	2	-	1	43,10	Unknown
Женско – свега	5079	256	255	267	563	661	808	2269	xxx	Female – all
Неудата	973	250	222	140	153	87	65	56	30,55	Never married
Удата	2686	6	33	125	371	520	591	1040	53,96	Married
Удовица	1229	-	-	-	4	16	103	1106	73,66	Widower
Разведена	191	-	-	2	35	38	49	67	54,15	Divorced
Остала	10422	540	540	587	1304	1425	1711	4315	xxx	Other
Мушко – свега	5343	284	285	320	741	764	903	2046	xxx	Male – all
Неожењен	1951	283	269	263	411	257	260	208	36,96	Never married
Ожењен	2786	1	15	56	300	447	549	1418	58,60	Married
Удовац	332	-	-	-	2	8	16	306	76,18	Widow
Разведен	269	-	1	1	26	50	78	113	56,64	Divorced
Непознато	5	-	-	-	2	2	-	1	43,10	Unknown
Женско – свега	5079	256	255	267	563	661	808	2269	xxx	Female – all
Неудата	973	250	222	140	153	87	65	56	30,55	Never married
Удата	2686	6	33	125	371	520	591	1040	53,96	Married
Удовица	1229	-	-	-	4	16	103	1106	73,66	Widower
Разведена	191	-	-	2	35	38	49	67	54,15	Divorced

Табела 2. Становништво старо 15 и више година према законском брачном статусу, старости и полу, по општинама и градовима (наставак)

Table 2. Population aged 15 and over by legal marital status, age and sex by municipalities and cities (continued)

Регион **Област** *Град* – општина	Укупно	Старост / *Age*							Просечна старост *Average age*	**Region** **Area** *City* – municipality
		15–19	20–24	25–29	30–39	40–49	50–59	60 и више *60 and over*		
Лапово	5773	346	304	348	780	871	916	2208	xxx	Lapovo
Мушко – свега	2831	185	153	180	392	472	451	998	xxx	Male – all
Неожењен	1031	184	142	149	219	173	99	65	34,44	Never married
Ожењен	1467	1	9	30	154	259	302	712	57,72	Married
Удовац	185	-	-	-	1	2	12	170	73,95	Widow
Разведен	147	-	2	1	18	38	38	50	54,16	Divorced
Непознато	1	-	-	-	-	-	-	1	67,50	Unknown
Женско – свега	2942	161	151	168	388	399	465	1210	xxx	Female – all
Неудата	712	159	126	119	136	87	42	43	31,75	Never married
Удата	1475	2	25	47	232	268	346	555	53,82	Married
Удовица	611	-	-	-	2	8	48	553	73,43	Widower
Разведена	144	-	-	2	18	36	29	59	55,79	Divorced
Градска	5312	327	292	321	722	808	842	2000	xxx	Urban
Мушко – свега	2602	174	144	166	362	438	416	902	xxx	Male – all
Неожењен	960	173	134	138	203	157	92	63	34,46	Never married
Ожењен	1343	1	9	27	142	244	280	640	57,52	Married
Удовац	170	-	-	-	-	2	11	157	74,26	Widow
Разведен	128	-	1	1	17	35	33	41	53,59	Divorced
Непознато	1	-	-	-	-	-	-	1	67,50	Unknown
Женско – свега	2710	153	148	155	360	370	426	1098	xxx	Female – all
Неудата	666	151	124	109	128	76	40	38	31,43	Never married
Удата	1353	2	24	44	215	251	315	502	53,63	Married
Удовица	560	-	-	-	1	8	44	507	73,35	Widower
Разведена	131	-	-	2	16	35	27	51	55,19	Divorced
Остала	461	19	12	27	58	63	74	208	xxx	Other
Мушко – свега	229	11	9	14	30	34	35	96	xxx	Male – all
Неожењен	71	11	8	11	16	16	7	2	34,15	Never married
Ожењен	124	-	-	3	12	15	22	72	59,88	Married
Удовац	15	-	-	-	1	-	1	13	70,43	Widow
Разведен	19	-	1	-	1	3	5	9	57,97	Divorced
Женско – свега	232	8	3	13	28	29	39	112	xxx	Female – all
Неудата	46	8	2	10	8	11	2	5	36,50	Never married
Удата	122	-	1	3	17	17	31	53	56,01	Married
Удовица	51	-	-	-	1	-	4	46	74,28	Widower
Разведена	13	-	-	-	2	1	2	8	61,88	Divorced
Рача	8377	455	469	506	1104	1297	1319	3227	xxx	Rača
Мушко – свега	4198	241	246	265	598	721	682	1445	xxx	Male – all
Неожењен	1546	239	232	208	310	273	172	112	35,53	Never married
Ожењен	2166	2	14	54	260	378	422	1036	57,26	Married
Удовац	229	-	-	-	-	1	17	211	75,53	Widow
Разведен	255	-	-	3	27	69	71	85	54,32	Divorced
Непознато	2	-	-	-	1	-	-	1	53,00	Unknown
Женско – свега	4179	214	223	241	506	576	637	1782	xxx	Female – all
Неудата	896	213	183	136	147	99	58	60	31,69	Never married
Удата	2161	1	39	98	327	426	463	807	53,39	Married
Удовица	935	-	-	-	4	19	74	838	72,60	Widower
Разведена	181	-	1	6	27	32	42	73	54,85	Divorced
Непознато	6	-	-	1	1	-	-	4	57,00	Unknown

Табела 2. Становништво старо 15 и више година према законском брачном статусу, старости и полу, по општинама и градовима (наставак)

Table 2. Population aged 15 and over by legal marital status, age and sex by municipalities and cities (continued)

Регион **Област** *Град* – општина	Укупно	Старост / *Age*							Просечна старост *Average age*	**Region** **Area** *City* – municipality
		15–19	20–24	25–29	30–39	40–49	50–59	60 и више *60 and over*		
Градска	1988	126	109	123	307	326	298	699	xxx	Urban
Мушко – свега	933	75	48	59	145	174	146	286	xxx	Male – all
Неожењен	333	74	46	50	63	51	33	16	33,08	Never married
Ожењен	510	1	2	9	74	106	94	224	56,17	Married
Удовац	34	-	-	-	-	1	4	29	71,82	Widow
Разведен	55	-	-	-	7	16	15	17	53,92	Divorced
Непознато	1	-	-	-	1	-	-	-	37,50	Unknown
Женско – свега	1055	51	61	64	162	152	152	413	xxx	Female – all
Неудата	255	51	54	41	48	23	17	21	32,44	Never married
Удата	525	-	7	21	97	109	108	183	52,68	Married
Удовица	193	-	-	-	-	3	15	175	71,46	Widower
Разведена	79	-	-	2	16	17	12	32	53,72	Divorced
Непознато	3	-	-	-	1	-	-	2	58,50	Unknown
Остала	6389	329	360	383	797	971	1021	2528	xxx	Other
Мушко – свега	3265	166	198	206	453	547	536	1159	xxx	Male – all
Неожењен	1213	165	186	158	247	222	139	96	36,20	Never married
Ожењен	1656	1	12	45	186	272	328	812	57,59	Married
Удовац	195	-	-	-	-	-	13	182	76,18	Widow
Разведен	200	-	-	3	20	53	56	68	54,43	Divorced
Непознато	1	-	-	-	-	-	-	1	68,50	Unknown
Женско – свега	3124	163	162	177	344	424	485	1369	xxx	Female – all
Неудата	641	162	129	95	99	76	41	39	31,40	Never married
Удата	1636	1	32	77	230	317	355	624	53,62	Married
Удовица	742	-	-	-	4	16	59	663	72,90	Widower
Разведена	102	-	1	4	11	15	30	41	55,74	Divorced
Непознато	3	-	-	1	-	-	-	2	55,50	Unknown
Топола	16777	985	924	1022	2152	2524	2628	6542	xxx	Topola
Мушко – свега	8328	492	502	542	1158	1320	1331	2983	xxx	Male – all
Неожењен	2926	486	476	421	546	442	307	248	35,13	Never married
Ожењен	4534	6	25	113	565	785	875	2165	57,23	Married
Удовац	446	-	-	-	2	4	30	410	75,30	Widow
Разведен	419	-	1	8	44	88	119	159	55,01	Divorced
Непознато	3	-	-	-	1	1	-	1	51,50	Unknown
Женско – свега	8449	493	422	480	994	1204	1297	3559	xxx	Female – all
Неудата	1766	489	344	252	236	174	121	150	31,67	Never married
Удата	4478	4	77	214	693	891	957	1642	53,07	Married
Удовица	1796	-	-	1	8	42	129	1616	72,78	Widower
Разведена	400	-	1	13	54	96	89	147	54,38	Divorced
Непознато	9	-	-	-	3	1	1	4	53,83	Unknown
Градска	3947	226	202	220	589	631	593	1486	xxx	Urban
Мушко – свега	1842	118	114	108	298	313	289	602	xxx	Male – all
Неожењен	640	117	108	88	140	91	56	40	33,55	Never married
Ожењен	1032	1	6	19	148	197	204	457	56,27	Married
Удовац	81	-	-	-	-	1	3	77	74,70	Widow
Разведен	88	-	-	1	10	23	26	28	54,13	Divorced
Непознато	1	-	-	-	-	1	-	-	42,50	Unknown
Женско – свега	2105	108	88	112	291	318	304	884	xxx	Female – all
Неудата	474	108	77	73	73	53	41	49	33,88	Never married
Удата	1034	-	11	37	187	208	212	379	53,05	Married
Удовица	423	-	-	-	2	11	19	391	72,57	Widower
Разведена	173	-	-	2	29	45	32	65	54,04	Divorced
Непознато	1	-	-	-	-	1	-	-	45,50	Unknown

Табела 2. Становништво старо 15 и више година према законском брачном статусу, старости и полу, по општинама и градовима (наставак)

Table 2. Population aged 15 and over by legal marital status, age and sex by municipalities and cities (continued)

Регион **Област** *Град* – општина	Укупно	Старост / *Age*							Просечна старост *Average age*	**Region** **Area** *City* – municipality
		15–19	20–24	25–29	30–39	40–49	50–59	60 и више *60 and over*		
Остала	12830	759	722	802	1563	1893	2035	5056	xxx	Other
Мушко – свега	6486	374	388	434	860	1007	1042	2381	xxx	Male – all
Неожењен	2286	369	368	333	406	351	251	208	35,58	Never married
Ожењен	3502	5	19	94	417	588	671	1708	57,51	Married
Удовац	365	-	-	-	2	3	27	333	75,43	Widow
Разведен	331	-	1	7	34	65	93	131	55,24	Divorced
Непознато	2	-	-	-	1	-	-	1	56,00	Unknown
Женско – свега	6344	385	334	368	703	886	993	2675	xxx	Female – all
Неудата	1292	381	267	179	163	121	80	101	30,86	Never married
Удата	3444	4	66	177	506	683	745	1263	53,08	Married
Удовица	1373	-	-	1	6	31	110	1225	72,84	Widower
Разведена	227	-	1	11	25	51	57	82	54,65	Divorced
Непознато	8	-	-	-	3	-	1	4	54,88	Unknown
Регион Јужне и Источне Србије	1218073	71511	72292	79189	169968	191531	197893	435689	xxx	**Region Južne i Istočne Srbije**
Мушко – свега	599378	36802	37274	41505	88548	97784	98461	199004	xxx	**Male – all**
Неожењен	212735	36484	35498	33011	44517	30936	19372	12917	33,77	Never married
Ожењен	319214	305	1701	8120	40719	58336	67537	142496	56,58	Married
Удовац	35857	-	4	10	126	640	2077	33000	74,92	Widow
Разведен	30926	9	55	350	3084	7733	9337	10358	54,55	Divorced
Непознато	646	4	16	14	102	139	138	233	53,64	Unknown
Женско – свега	618695	34709	35018	37684	81420	93747	99432	236685	xxx	**Female – all**
Неудата	145485	33951	30186	22487	24849	16526	9396	8090	31,29	Never married
Удата	320971	718	4598	14316	51231	65598	70870	113640	53,08	Married
Удовица	115350	1	12	60	594	2716	9983	101984	72,71	Widower
Разведена	36212	31	215	800	4653	8774	9064	12675	54,40	Divorced
Непознато	677	8	7	21	93	133	119	296	56,17	Unknown
Градска	643261	39622	38741	42665	97479	109460	103790	211504	xxx	Urban
Мушко – свега	308528	20278	19726	22012	49609	54332	49668	92903	xxx	**Male – all**
Неожењен	112116	20097	18919	17945	24590	16064	8863	5638	32,97	Never married
Ожењен	163331	174	769	3869	23119	33341	34497	67562	55,61	Married
Удовац	15595	-	-	4	68	335	1021	14167	74,09	Widow
Разведен	17082	3	26	186	1757	4498	5206	5406	54,16	Divorced
Непознато	404	4	12	8	75	94	81	130	52,12	Unknown
Женско – свега	334733	19344	19015	20653	47870	55128	54122	118601	xxx	**Female – all**
Неудата	85232	18958	16937	13204	15132	10438	5833	4730	31,74	Never married
Удата	166153	360	1942	6960	29267	36666	36385	54573	52,26	Married
Удовица	57362	1	3	22	307	1469	5171	50389	72,24	Widower
Разведена	25552	17	127	455	3110	6464	6655	8724	54,41	Divorced
Непознато	434	8	6	12	54	91	78	185	55,88	Unknown
Остала	574812	31889	33551	36524	72489	82071	94103	224185	xxx	**Other**
Мушко – свега	290850	16524	17548	19493	38939	43452	48793	106101	xxx	**Male – all**
Неожењен	100619	16387	16579	15066	19927	14872	10509	7279	34,67	Never married
Ожењен	155883	131	932	4251	17600	24995	33040	74934	57,60	Married
Удовац	20262	-	4	6	58	305	1056	18833	75,56	Widow
Разведен	13844	6	29	164	1327	3235	4131	4952	55,04	Divorced
Непознато	242	-	4	6	27	45	57	103	56,18	Unknown
Женско – свега	283962	15365	16003	17031	33550	38619	45310	118084	xxx	**Female – all**
Неудата	60253	14993	13249	9283	9717	6088	3563	3360	30,64	Never married
Удата	154818	358	2656	7356	21964	28932	34485	59067	53,97	Married
Удовица	57988	-	9	38	287	1247	4812	51595	73,18	Widower
Разведена	10660	14	88	345	1543	2310	2409	3951	54,39	Divorced
Непознато	243	-	1	9	39	42	41	111	56,69	Unknown

Табела 2. Становништво старо 15 и више година према законском брачном статусу, старости и полу, по општинама и градовима (наставак)

Table 2. Population aged 15 and over by legal marital status, age and sex by municipalities and cities (continued)

Регион **Област** *Град* – општина	Укупно	Старост / *Age*							Просечна старост *Average age*	**Region** **Area** *City* – municipality
		15–19	20–24	25–29	30–39	40–49	50–59	60 и више *60 and over*		
Борска област	89247	4499	4502	4948	11022	13099	14530	36647	xxx	**Borska oblast**
Мушко – свега	43421	2273	2380	2671	5874	6803	7166	16254	xxx	**Male – all**
Неожењен	15954	2261	2302	2287	3562	2745	1664	1133	35,55	Never married
Ожењен	21805	12	74	355	2065	3362	4411	11526	59,30	Married
Удовац	2605	-	-	-	6	27	160	2412	74,64	Widow
Разведен	2927	-	1	27	224	640	899	1136	56,11	Divorced
Непознато	130	-	3	2	17	29	32	47	54,40	Unknown
Женско – свега	45826	2226	2122	2277	5148	6296	7364	20393	xxx	**Female – all**
Неудата	10918	2179	1889	1572	2043	1492	947	796	33,63	Never married
Удата	21632	44	224	657	2686	3893	4792	9336	55,74	Married
Удовица	9673	-	-	1	40	179	764	8689	73,08	Widower
Разведена	3492	2	9	46	366	711	839	1519	56,98	Divorced
Непознато	111	1	-	1	13	21	22	53	59,94	Unknown
Градска	52373	2974	2877	3257	7535	8533	8737	18460	xxx	Urban
Мушко – свега	25118	1516	1503	1708	3953	4285	4145	8008	xxx	**Male – all**
Неожењен	9959	1510	1455	1466	2323	1626	957	622	34,75	Never married
Ожењен	12126	6	45	225	1451	2235	2537	5627	57,14	Married
Удовац	1215	-	-	-	5	21	97	1092	72,79	Widow
Разведен	1723	-	1	15	157	379	527	644	55,52	Divorced
Непознато	95	-	2	2	17	24	27	23	51,21	Unknown
Женско – свега	27255	1458	1374	1549	3582	4248	4592	10452	xxx	**Female – all**
Неудата	7440	1430	1248	1098	1419	1049	656	540	33,84	Never married
Удата	12258	25	119	418	1844	2500	2827	4525	53,73	Married
Удовица	4911	-	-	1	23	118	461	4308	71,71	Widower
Разведена	2573	2	7	32	288	567	631	1046	56,12	Divorced
Непознато	73	1	-	-	8	14	17	33	59,76	Unknown
Остала	36874	1525	1625	1691	3487	4566	5793	18187	xxx	**Other**
Мушко – свега	18303	757	877	963	1921	2518	3021	8246	xxx	**Male – all**
Неожењен	5995	751	847	821	1239	1119	707	511	36,89	Never married
Ожењен	9679	6	29	130	614	1127	1874	5899	62,00	Married
Удовац	1390	-	-	-	1	6	63	1320	76,26	Widow
Разведен	1204	-	-	12	67	261	372	492	56,94	Divorced
Непознато	35	-	1	-	-	5	5	24	63,07	Unknown
Женско – свега	18571	768	748	728	1566	2048	2772	9941	xxx	**Female – all**
Неудата	3478	749	641	474	624	443	291	256	33,18	Never married
Удата	9374	19	105	239	842	1393	1965	4811	58,36	Married
Удовица	4762	-	-	-	17	61	303	4381	74,51	Widower
Разведена	919	-	2	14	78	144	208	473	59,38	Divorced
Непознато	38	-	-	1	5	7	5	20	60,29	Unknown
Бор	*35300*	*1997*	*1992*	*2188*	*5087*	*5509*	*5910*	*12617*	*xxx*	*Bor*
Мушко – свега	*17140*	*997*	*1039*	*1167*	*2709*	*2788*	*2880*	*5560*	*xxx*	*Male – all*
Неожењен	6646	990	995	999	1595	1030	621	416	34,61	Never married
Ожењен	8390	7	41	158	995	1478	1825	3886	57,23	Married
Удовац	909	-	-	-	3	7	66	833	73,37	Widow
Разведен	1137	-	1	9	103	255	353	416	55,47	Divorced
Непознато	58	-	2	1	13	18	15	9	47,48	Unknown
Женско – свега	*18160*	*1000*	*953*	*1021*	*2378*	*2721*	*3030*	*7057*	*xxx*	*Female – all*
Неудата	4656	982	835	692	891	583	380	293	32,73	Never married
Удата	8455	18	112	299	1278	1715	1948	3085	53,58	Married
Удовица	3524	-	-	1	20	72	326	3105	72,37	Widower
Разведена	1492	-	6	29	183	340	366	568	55,16	Divorced
Непознато	33	-	-	-	6	11	10	6	50,71	Unknown

Табела 2. Становништво старо 15 и више година према законском брачном статусу, старости и полу, по општинама и градовима (наставак)

Table 2. Population aged 15 and over by legal marital status, age and sex by municipalities and cities (continued)

Регион **Област** *Град* – општина	Укупно	Старост / *Age*							Просечна старост *Average age*	**Region** **Area** *City* – municipality
		15–19	20–24	25–29	30–39	40–49	50–59	60 и више *60 and over*		
Градска	*24673*	*1481*	*1432*	*1597*	*3867*	*3997*	*4162*	*8137*	*xxx*	*Urban*
Мушко – свега	*11833*	*737*	*749*	*831*	*2038*	*1961*	*1976*	*3541*	*xxx*	*Male – all*
Неожењен	4687	732	713	706	1163	680	419	274	34,09	Never married
Ожењен	5736	5	33	117	778	1081	1247	2475	56,05	Married
Удовац	562	-	-	-	2	6	46	508	72,40	Widow
Разведен	795	-	1	7	82	179	249	277	54,87	Divorced
Непознато	53	-	2	1	13	15	15	7	46,84	Unknown
Женско – свега	*12840*	*744*	*683*	*766*	*1829*	*2036*	*2186*	*4596*	*xxx*	*Female – all*
Неудата	3510	730	602	521	687	441	308	221	33,02	Never married
Удата	5855	14	75	222	970	1243	1354	1977	52,65	Married
Удовица	2212	-	-	1	11	48	219	1933	71,83	Widower
Разведена	1234	-	6	22	155	294	296	461	54,90	Divorced
Непознато	29	-	-	-	6	10	9	4	49,81	Unknown
Остала	*10627*	*516*	*560*	*591*	*1220*	*1512*	*1748*	*4480*	*xxx*	*Other*
Мушко – свега	*5307*	*260*	*290*	*336*	*671*	*827*	*904*	*2019*	*xxx*	*Male – all*
Неожењен	1959	258	282	293	432	350	202	142	35,87	Never married
Ожењен	2654	2	8	41	217	397	578	1411	59,77	Married
Удовац	347	-	-	-	1	1	20	325	74,94	Widow
Разведен	342	-	-	2	21	76	104	139	56,88	Divorced
Непознато	5	-	-	-	-	3	-	2	54,30	Unknown
Женско – свега	*5320*	*256*	*270*	*255*	*549*	*685*	*844*	*2461*	*xxx*	*Female – all*
Неудата	1146	252	233	171	204	142	72	72	31,84	Never married
Удата	2600	4	37	77	308	472	594	1108	55,66	Married
Удовица	1312	-	-	-	9	24	107	1172	73,27	Widower
Разведена	258	-	-	7	28	46	70	107	56,40	Divorced
Непознато	4	-	-	-	-	1	1	2	57,25	Unknown
Кладово	15589	694	679	708	1696	2164	2479	7169	xxx	Kladovo
Мушко – свега	7581	348	361	395	902	1132	1266	3177	xxx	Male – all
Неожењен	2439	346	351	327	494	444	286	191	36,19	Never married
Ожењен	4195	2	10	60	372	568	803	2380	60,38	Married
Удовац	449	-	-	-	2	4	23	420	76,15	Widow
Разведен	475	-	-	8	33	109	147	178	55,95	Divorced
Непознато	23	-	-	-	1	7	7	8	57,11	Unknown
Женско – свега	8008	346	318	313	794	1032	1213	3992	xxx	Female – all
Неудата	1534	338	282	197	264	211	119	123	33,40	Never married
Удата	4141	7	36	113	469	691	874	1951	56,91	Married
Удовица	1823	-	-	-	7	30	110	1676	73,78	Widower
Разведена	491	1	-	3	53	96	107	231	57,74	Divorced
Непознато	19	-	-	-	1	4	3	11	60,76	Unknown
Градска	7631	374	394	381	980	1252	1180	3070	xxx	Urban
Мушко – свега	3657	196	203	200	514	639	592	1313	xxx	Male – all
Неожењен	1264	196	199	166	265	227	124	87	35,01	Never married
Ожењен	1947	-	4	30	225	346	382	960	58,12	Married
Удовац	181	-	-	-	2	2	12	165	75,24	Widow
Разведен	253	-	-	4	21	59	69	100	56,18	Divorced
Непознато	12	-	-	-	1	5	5	1	51,58	Unknown
Женско – свега	3974	178	191	181	466	613	588	1757	xxx	Female – all
Неудата	875	174	177	114	146	129	58	77	33,59	Never married
Удата	1949	3	14	65	280	392	400	795	54,60	Married
Удовица	829	-	-	-	4	24	54	747	72,59	Widower
Разведена	308	1	-	2	36	66	74	129	56,31	Divorced
Непознато	13	-	-	-	-	2	2	9	63,50	Unknown

Табела 2. Становништво старо 15 и више година према законском брачном статусу, старости и полу, по општинама и градовима (наставак)

Table 2. Population aged 15 and over by legal marital status, age and sex by municipalities and cities (continued)

Регион **Област** *Град* – општина	Укупно	Старост / *Age*							Просечна старост *Average age*	**Region** **Area** *City* – municipality
		15–19	20–24	25–29	30–39	40–49	50–59	60 и више *60 and over*		
Остала	7958	320	285	327	716	912	1299	4099	xxx	Other
Мушко – свега	3924	152	158	195	388	493	674	1864	xxx	Male – all
Неожењен	1175	150	152	161	229	217	162	104	37,46	Never married
Ожењен	2248	2	6	30	147	222	421	1420	62,34	Married
Удовац	268	-	-	-	-	2	11	255	76,77	Widow
Разведен	222	-	-	4	12	50	78	78	55,68	Divorced
Непознато	11	-	-	-	-	2	2	7	63,14	Unknown
Женско – свега	4034	168	127	132	328	419	625	2235	xxx	Female – all
Неудата	659	164	105	83	118	82	61	46	33,15	Never married
Удата	2192	4	22	48	189	299	474	1156	58,97	Married
Удовица	994	-	-	-	3	6	56	929	74,76	Widower
Разведена	183	-	-	1	17	30	33	102	60,16	Divorced
Непознато	6	-	-	-	1	2	1	2	54,83	Unknown
Мајданпек	12898	697	683	723	1617	1907	2302	4969	xxx	Majdanpek
Мушко – свега	6419	371	354	403	885	1028	1157	2221	xxx	Male – all
Неожењен	2773	370	341	365	620	522	348	207	36,73	Never married
Ожењен	2848	1	13	37	230	409	626	1532	59,59	Married
Удовац	350	-	-	-	-	7	29	314	73,13	Widow
Разведен	443	-	-	1	35	87	152	168	56,01	Divorced
Непознато	5	-	-	-	-	3	2	-	49,90	Unknown
Женско – свега	6479	326	329	320	732	879	1145	2748	xxx	Female – all
Неудата	1800	317	308	236	338	281	167	153	34,94	Never married
Удата	2832	8	21	76	341	469	715	1202	55,79	Married
Удовица	1350	-	-	-	8	28	119	1195	72,05	Widower
Разведена	489	1	-	8	44	99	141	196	56,73	Divorced
Непознато	8	-	-	-	1	2	3	2	54,25	Unknown
Градска	7264	410	383	433	1036	1148	1262	2592	xxx	Urban
Мушко – свега	3486	218	185	240	546	598	596	1103	xxx	Male – all
Неожењен	1583	217	181	217	388	285	185	110	36,25	Never married
Ожењен	1464	1	4	22	132	249	299	757	58,52	Married
Удовац	165	-	-	-	-	6	19	140	71,06	Widow
Разведен	269	-	-	1	26	55	91	96	55,41	Divorced
Непознато	5	-	-	-	-	3	2	-	49,90	Unknown
Женско – свега	3778	192	198	193	490	550	666	1489	xxx	Female – all
Неудата	1168	189	190	156	232	194	104	103	35,37	Never married
Удата	1491	2	8	33	217	255	374	602	54,98	Married
Удовица	718	-	-	-	5	18	78	617	70,37	Widower
Разведена	396	1	-	4	36	82	108	165	56,85	Divorced
Непознато	5	-	-	-	-	1	2	2	59,10	Unknown
Остала	5634	287	300	290	581	759	1040	2377	xxx	Other
Мушко – свега	2933	153	169	163	339	430	561	1118	xxx	Male – all
Неожењен	1190	153	160	148	232	237	163	97	37,37	Never married
Ожењен	1384	-	9	15	98	160	327	775	60,72	Married
Удовац	185	-	-	-	-	1	10	174	74,99	Widow
Разведен	174	-	-	-	9	32	61	72	56,93	Divorced
Женско – свега	2701	134	131	127	242	329	479	1259	xxx	Female – all
Неудата	632	128	118	80	106	87	63	50	34,14	Never married
Удата	1341	6	13	43	124	214	341	600	56,69	Married
Удовица	632	-	-	-	3	10	41	578	73,95	Widower
Разведена	93	-	-	4	8	17	33	31	56,21	Divorced
Непознато	3	-	-	-	1	1	1	-	46,17	Unknown

Табела 2. Становништво старо 15 и више година према законском брачном статусу, старости и полу, по општинама и градовима (наставак)

Table 2. Population aged 15 and over by legal marital status, age and sex by municipalities and cities (continued)

Регион **Област** *Град* – општина	Укупно	Старост / *Age*							Просечна старост *Average age*	**Region** **Area** *City* – municipality
		15–19	20–24	25–29	30–39	40–49	50–59	60 и више *60 and over*		
Неготин	25460	1111	1148	1329	2622	3519	3839	11892	xxx	Negotin
Мушко – свега	12281	557	626	706	1378	1855	1863	5296	xxx	Male – all
Неожењен	4096	555	615	596	853	749	409	319	35,89	Never married
Ожењен	6372	2	10	100	468	907	1157	3728	61,18	Married
Удовац	897	-	-	-	1	9	42	845	75,77	Widow
Разведен	872	-	-	9	53	189	247	374	57,07	Divorced
Непознато	44	-	1	1	3	1	8	30	62,61	Unknown
Женско – свега	13179	554	522	623	1244	1664	1976	6596	xxx	Female – all
Неудата	2928	542	464	447	550	417	281	227	34,38	Never married
Удата	6204	11	55	169	598	1018	1255	3098	57,87	Married
Удовица	2976	-	-	-	5	49	209	2713	73,98	Widower
Разведена	1020	-	3	6	86	176	225	524	59,39	Divorced
Непознато	51	1	-	1	5	4	6	34	66,50	Unknown
Градска	12805	709	668	846	1652	2136	2133	4661	xxx	Urban
Мушко – свега	6142	365	366	437	855	1087	981	2051	xxx	Male – all
Неожењен	2425	365	362	377	507	434	229	151	34,89	Never married
Ожењен	2979	-	4	56	316	559	609	1435	57,92	Married
Удовац	307	-	-	-	1	7	20	279	73,00	Widow
Разведен	406	-	-	3	28	86	118	171	56,48	Divorced
Непознато	25	-	-	1	3	1	5	15	60,54	Unknown
Женско – свега	6663	344	302	409	797	1049	1152	2610	xxx	Female – all
Неудата	1887	337	279	307	354	285	186	139	34,54	Never married
Удата	2963	6	22	98	377	610	699	1151	54,65	Married
Удовица	1152	-	-	-	3	28	110	1011	71,66	Widower
Разведена	635	-	1	4	61	125	153	291	57,94	Divorced
Непознато	26	1	-	-	2	1	4	18	69,12	Unknown
Остала	12655	402	480	483	970	1383	1706	7231	xxx	Other
Мушко – свега	6139	192	260	269	523	768	882	3245	xxx	Male – all
Неожењен	1671	190	253	219	346	315	180	168	37,33	Never married
Ожењен	3393	2	6	44	152	348	548	2293	64,04	Married
Удовац	590	-	-	-	-	2	22	566	77,22	Widow
Разведен	466	-	-	6	25	103	129	203	57,59	Divorced
Непознато	19	-	1	-	-	-	3	15	65,34	Unknown
Женско – свега	6516	210	220	214	447	615	824	3986	xxx	Female – all
Неудата	1041	205	185	140	196	132	95	88	34,09	Never married
Удата	3241	5	33	71	221	408	556	1947	60,82	Married
Удовица	1824	-	-	-	2	21	99	1702	75,45	Widower
Разведена	385	-	2	2	25	51	72	233	61,78	Divorced
Непознато	25	-	-	1	3	3	2	16	63,78	Unknown
Браничевска област	137109	7524	7626	8342	17374	20752	21459	54032	xxx	**Braničevska oblast**
Мушко – свега	67046	3887	3993	4523	9257	10766	10705	23915	xxx	**Male – all**
Неожењен	25182	3843	3814	3828	5484	4186	2275	1752	34,81	Never married
Ожењен	33566	43	172	653	3360	5482	6964	16892	58,47	Married
Удовац	3894	-	1	2	9	61	209	3612	75,24	Widow
Разведен	4337	1	5	38	394	1021	1246	1632	55,73	Divorced
Непознато	67	-	1	2	10	16	11	27	55,93	Unknown
Женско – свега	70063	3637	3633	3819	8117	9986	10754	30117	xxx	**Female – all**
Неудата	17774	3579	3214	2583	3409	2443	1410	1136	33,04	Never married
Удата	32921	56	398	1138	4183	6309	7164	13673	55,17	Married
Удовица	14660	-	-	3	43	278	1076	13260	73,52	Widower
Разведена	4610	2	20	94	479	940	1092	1983	56,82	Divorced
Непознато	98	-	1	1	3	16	12	65	65,18	Unknown

Табела 2. Становништво старо 15 и више година према законском брачном статусу, старости и полу, по општинама и градовима (наставак)

Table 2. Population aged 15 and over by legal marital status, age and sex by municipalities and cities (continued)

Регион **Област** *Град* – општина	Укупно	Старост / *Age*							Просечна старост *Average age*	**Region** **Area** *City* – municipality
		15–19	20–24	25–29	30–39	40–49	50–59	60 и више *60 and over*		
Градска	57220	3584	3390	3798	8570	10156	9028	18694	xxx	Urban
Мушко – свега	27590	1832	1736	2057	4523	5167	4287	7988	xxx	**Male – all**
Неожењен	11477	1808	1663	1756	2679	1971	948	652	34,24	Never married
Ожењен	12982	24	71	280	1633	2636	2764	5574	56,18	Married
Удовац	1254	-	-	1	6	29	80	1138	73,46	Widow
Разведен	1836	-	1	19	198	521	490	607	54,27	Divorced
Непознато	41	-	1	1	7	10	5	17	55,87	Unknown
Женско – свега	29630	1752	1654	1741	4047	4989	4741	10706	xxx	**Female – all**
Неудата	8751	1720	1484	1195	1755	1337	718	542	33,47	Never married
Удата	12908	31	159	498	1987	2898	2913	4422	52,92	Married
Удовица	5232	-	-	2	22	123	444	4641	72,39	Widower
Разведена	2676	1	10	45	281	619	658	1062	56,04	Divorced
Непознато	63	-	1	1	2	12	8	39	64,47	Unknown
Остала	79889	3940	4236	4544	8804	10596	12431	35338	xxx	**Other**
Мушко – свега	39456	2055	2257	2466	4734	5599	6418	15927	xxx	**Male – all**
Неожењен	13705	2035	2151	2072	2805	2215	1327	1100	35,28	Never married
Ожењен	20584	19	101	373	1727	2846	4200	11318	59,92	Married
Удовац	2640	-	1	1	3	32	129	2474	76,08	Widow
Разведен	2501	1	4	19	196	500	756	1025	56,79	Divorced
Непознато	26	-	-	1	3	6	6	10	56,04	Unknown
Женско – свега	40433	1885	1979	2078	4070	4997	6013	19411	xxx	**Female – all**
Неудата	9023	1859	1730	1388	1654	1106	692	594	32,63	Never married
Удата	20013	25	239	640	2196	3411	4251	9251	56,63	Married
Удовица	9428	-	-	1	21	155	632	8619	74,14	Widower
Разведена	1934	1	10	49	198	321	434	921	57,89	Divorced
Непознато	35	-	-	-	1	4	4	26	66,47	Unknown
Град Пожаревац	*58910*	*3708*	*3570*	*3892*	*8608*	*10199*	*9408*	*19525*	*xxx*	*Grad Požarevac*
Мушко – свега	*28832*	*1887*	*1817*	*2102*	*4559*	*5267*	*4617*	*8583*	*xxx*	*Male – all*
Неожењен	11454	1866	1728	1777	2616	1914	928	625	33,88	Never married
Ожењен	14001	21	85	298	1717	2785	3039	6056	56,30	Married
Удовац	1437	-	-	1	6	34	96	1300	73,32	Widow
Разведен	1909	-	4	25	214	524	550	592	53,79	Divorced
Непознато	31	-	-	1	6	10	4	10	52,05	Unknown
Женско – свега	*30078*	*1821*	*1753*	*1790*	*4049*	*4932*	*4791*	*10942*	*xxx*	*Female – all*
Неудата	8492	1794	1572	1186	1680	1187	635	438	32,38	Never married
Удата	13804	26	171	560	2096	3057	3115	4779	53,09	Married
Удовица	5394	-	-	2	21	126	452	4793	72,39	Widower
Разведена	2350	1	9	41	250	551	581	917	55,87	Divorced
Непознато	38	-	1	1	2	11	8	15	55,05	Unknown
Градска	*43571*	*2805*	*2647*	*2942*	*6745*	*7953*	*6944*	*13535*	*xxx*	*Urban*
Мушко – свега	*21201*	*1427*	*1337*	*1615*	*3571*	*4084*	*3334*	*5833*	*xxx*	*Male – all*
Неожењен	8790	1409	1276	1369	2079	1503	717	437	33,87	Never married
Ожењен	10008	18	60	227	1315	2114	2153	4121	55,64	Married
Удовац	942	-	-	1	6	27	67	841	72,78	Widow
Разведен	1433	-	1	17	165	430	394	426	53,47	Divorced
Непознато	28	-	-	1	6	10	3	8	50,82	Unknown
Женско – свега	*22370*	*1378*	*1310*	*1327*	*3174*	*3869*	*3610*	*7702*	*xxx*	*Female – all*
Неудата	6650	1354	1176	898	1358	995	515	354	32,86	Never married
Удата	9903	23	125	396	1587	2283	2248	3241	52,53	Married
Удовица	3768	-	-	1	17	91	333	3326	72,13	Widower
Разведена	2017	1	8	31	210	489	507	771	55,78	Divorced
Непознато	32	-	1	1	2	11	7	10	52,38	Unknown

Табела 2. Становништво старо 15 и више година према законском брачном статусу, старости и полу, по општинама и градовима (наставак)

Table 2. Population aged 15 and over by legal marital status, age and sex by municipalities and cities (continued)

Регион **Област** *Град* – општина	Укупно	Старост / *Age*							Просечна старост *Average age*	**Region** **Area** *City* – municipality
		15–19	20–24	25–29	30–39	40–49	50–59	60 и више *60 and over*		
Остала	*15339*	*903*	*923*	*950*	*1863*	*2246*	*2464*	*5990*	*xxx*	*Other*
Мушко – свега	*7631*	*460*	*480*	*487*	*988*	*1183*	*1283*	*2750*	*xxx*	*Male – all*
Неожењен	2664	457	452	408	537	411	211	188	33,92	Never married
Ожењен	3993	3	25	71	402	671	886	1935	57,96	Married
Удовац	495	-	-	-	-	7	29	459	74,33	Widow
Разведен	476	-	3	8	49	94	156	166	54,73	Divorced
Непознато	3	-	-	-	-	-	1	2	63,50	Unknown
Женско – свега	*7708*	*443*	*443*	*463*	*875*	*1063*	*1181*	*3240*	*xxx*	*Female – all*
Неудата	1842	440	396	288	322	192	120	84	30,62	Never married
Удата	3901	3	46	164	509	774	867	1538	54,51	Married
Удовица	1626	-	-	1	4	35	119	1467	73,00	Widower
Разведена	333	-	1	10	40	62	74	146	56,38	Divorced
Непознато	6	-	-	-	-	-	1	5	69,33	Unknown
Пожаревац	48994	2910	2827	3195	7215	8544	7818	16485	xxx	Požarevac
Мушко – свега	23942	1480	1430	1741	3810	4439	3824	7218	xxx	Male – all
Неожењен	9388	1463	1366	1480	2192	1584	763	540	34,17	Never married
Ожењен	11720	17	62	239	1433	2356	2520	5093	56,45	Married
Удовац	1185	-	-	1	5	31	77	1071	73,44	Widow
Разведен	1620	-	2	20	174	458	460	506	53,90	Divorced
Непознато	29	-	-	1	6	10	4	8	50,84	Unknown
Женско – свега	25052	1430	1397	1454	3405	4105	3994	9267	xxx	Female – all
Неудата	6928	1409	1266	972	1387	967	545	382	32,75	Never married
Удата	11537	21	123	448	1783	2568	2558	4036	53,23	Married
Удовица	4509	-	-	2	17	97	364	4029	72,58	Widower
Разведена	2041	-	7	31	216	462	520	805	56,15	Divorced
Непознато	37	-	1	1	2	11	7	15	55,09	Unknown
Градска	36537	2203	2090	2443	5710	6754	5830	11507	xxx	Urban
Мушко – свега	17752	1129	1047	1355	3013	3495	2789	4924	xxx	Male – all
Неожењен	7271	1114	1002	1160	1752	1259	597	387	34,21	Never married
Ожењен	8431	15	45	180	1110	1816	1799	3466	55,74	Married
Удовац	784	-	-	1	5	24	55	699	72,87	Widow
Разведен	1239	-	-	13	140	386	335	365	53,47	Divorced
Непознато	27	-	-	1	6	10	3	7	50,02	Unknown
Женско – свега	18785	1074	1043	1088	2697	3259	3041	6583	xxx	Female – all
Неудата	5465	1055	950	747	1127	819	453	314	33,33	Never married
Удата	8334	19	86	316	1373	1938	1850	2752	52,64	Married
Удовица	3175	-	-	1	13	70	272	2819	72,32	Widower
Разведена	1780	-	6	23	182	421	460	688	56,11	Divorced
Непознато	31	-	1	1	2	11	6	10	52,34	Unknown
Остала	12457	707	737	752	1505	1790	1988	4978	xxx	Other
Мушко – свега	6190	351	383	386	797	944	1035	2294	xxx	Male – all
Неожењен	2117	349	364	320	440	325	166	153	34,05	Never married
Ожењен	3289	2	17	59	323	540	721	1627	58,27	Married
Удовац	401	-	-	-	-	7	22	372	74,57	Widow
Разведен	381	-	2	7	34	72	125	141	55,32	Divorced
Непознато	2	-	-	-	-	-	1	1	62,00	Unknown
Женско – свега	6267	356	354	366	708	846	953	2684	xxx	Female – all
Неудата	1463	354	316	225	260	148	92	68	30,57	Never married
Удата	3203	2	37	132	410	630	708	1284	54,75	Married
Удовица	1334	-	-	1	4	27	92	1210	73,19	Widower
Разведена	261	-	1	8	34	41	60	117	56,44	Divorced
Непознато	6	-	-	-	-	-	1	5	69,33	Unknown

Табела 2. Становништво старо 15 и више година према законском брачном статусу, старости и полу, по општинама и градовима (наставак)

Table 2. Population aged 15 and over by legal marital status, age and sex by municipalities and cities (continued)

Регион **Област** *Град* – општина	Укупно	Старост / *Age*							Просечна старост *Average age*	**Region** **Area** *City* – municipality
		15–19	20–24	25–29	30–39	40–49	50–59	60 и више *60 and over*		
Костолац	9916	798	743	697	1393	1655	1590	3040	xxx	Kostolac
Мушко – свега	4890	407	387	361	749	828	793	1365	xxx	Male – all
Неожењен	2066	403	362	297	424	330	165	85	32,56	Never married
Ожењен	2281	4	23	59	284	429	519	963	55,55	Married
Удовац	252	-	-	-	1	3	19	229	72,72	Widow
Разведен	289	-	2	5	40	66	90	86	53,14	Divorced
Непознато	2	-	-	-	-	-	-	2	69,50	Unknown
Женско – свега	5026	391	356	336	644	827	797	1675	xxx	Female – all
Неудата	1564	385	306	214	293	220	90	56	30,73	Never married
Удата	2267	5	48	112	313	489	557	743	52,37	Married
Удовица	885	-	-	-	4	29	88	764	71,45	Widower
Разведена	309	1	2	10	34	89	61	112	54,00	Divorced
Непознато	1	-	-	-	-	-	1	-	53,50	Unknown
Градска	7034	602	557	499	1035	1199	1114	2028	xxx	Urban
Мушко – свега	3449	298	290	260	558	589	545	909	xxx	Male – all
Неожењен	1519	295	274	209	327	244	120	50	32,26	Never married
Ожењен	1577	3	15	47	205	298	354	655	55,12	Married
Удовац	158	-	-	-	1	3	12	142	72,36	Widow
Разведен	194	-	1	4	25	44	59	61	53,52	Divorced
Непознато	1	-	-	-	-	-	-	1	72,50	Unknown
Женско – свега	3585	304	267	239	477	610	569	1119	xxx	Female – all
Неудата	1185	299	226	151	231	176	62	40	30,71	Never married
Удата	1569	4	39	80	214	345	398	489	51,91	Married
Удовица	593	-	-	-	4	21	61	507	71,10	Widower
Разведена	237	1	2	8	28	68	47	83	53,35	Divorced
Непознато	1	-	-	-	-	-	1	-	53,50	Unknown
Остала	2882	196	186	198	358	456	476	1012	xxx	Other
Мушко – свега	1441	109	97	101	191	239	248	456	xxx	Male – all
Неожењен	547	108	88	88	97	86	45	35	33,38	Never married
Ожењен	704	1	8	12	79	131	165	308	56,52	Married
Удовац	94	-	-	-	-	-	7	87	73,32	Widow
Разведен	95	-	1	1	15	22	31	25	52,35	Divorced
Непознато	1	-	-	-	-	-	-	1	66,50	Unknown
Женско – свега	1441	87	89	97	167	217	228	556	xxx	Female – all
Неудата	379	86	80	63	62	44	28	16	30,82	Never married
Удата	698	1	9	32	99	144	159	254	53,42	Married
Удовица	292	-	-	-	-	8	27	257	72,15	Widower
Разведена	72	-	-	2	6	21	14	29	56,14	Divorced
Велико Градиште	13632	666	704	792	1646	1893	2171	5760	xxx	Veliko Gradište
Мушко – свега	6611	374	363	435	885	977	1077	2500	xxx	Male – all
Неожењен	2211	370	348	356	472	354	189	122	33,82	Never married
Ожењен	3559	4	14	75	367	534	745	1820	58,97	Married
Удовац	432	-	-	-	1	-	27	404	75,55	Widow
Разведен	406	-	-	4	44	89	115	154	55,60	Divorced
Непознато	3	-	1	-	1	-	1	-	39,17	Unknown
Женско – свега	7021	292	341	357	761	916	1094	3260	xxx	Female – all
Неудата	1536	287	293	234	282	212	122	106	33,34	Never married
Удата	3530	5	48	113	440	601	765	1558	56,16	Married
Удовица	1554	-	-	-	2	29	113	1410	73,91	Widower
Разведена	400	-	-	10	37	74	94	185	57,82	Divorced
Непознато	1	-	-	-	-	-	-	1	60,50	Unknown

Табела 2. Становништво старо 15 и више година према законском брачном статусу, старости и полу, по општинама и градовима (наставак)

Table 2. Population aged 15 and over by legal marital status, age and sex by municipalities and cities (continued)

Регион **Област** *Град* – општина	Укупно	Старост / *Age*							Просечна старост *Average age*	**Region** **Area** *City* – municipality
		15–19	20–24	25–29	30–39	40–49	50–59	60 и више *60 and over*		
Градска	4738	293	253	288	632	809	727	1736	xxx	Urban
Мушко – свега	2233	163	137	155	334	397	318	729	xxx	Male – all
Неожењен	944	162	132	138	211	172	72	57	34,35	Never married
Ожењен	1073	1	4	17	109	202	206	534	58,48	Married
Удовац	86	-	-	-	-	-	7	79	74,45	Widow
Разведен	128	-	-	-	14	23	32	59	56,95	Divorced
Непознато	2	-	1	-	-	-	1	-	40,50	Unknown
Женско – свега	2505	130	116	133	298	412	409	1007	xxx	Female – all
Неудата	716	129	103	100	130	131	62	61	35,27	Never married
Удата	1089	1	13	29	144	224	248	430	54,55	Married
Удовица	495	-	-	-	1	14	48	432	72,38	Widower
Разведена	204	-	-	4	23	43	51	83	56,23	Divorced
Непознато	1	-	-	-	-	-	-	1	60,50	Unknown
Остала	8894	373	451	504	1014	1084	1444	4024	xxx	Other
Мушко – свега	4378	211	226	280	551	580	759	1771	xxx	Male – all
Неожењен	1267	208	216	218	261	182	117	65	33,42	Never married
Ожењен	2486	3	10	58	258	332	539	1286	59,18	Married
Удовац	346	-	-	-	1	-	20	325	75,83	Widow
Разведен	278	-	-	4	30	66	83	95	54,99	Divorced
Непознато	1	-	-	-	1	-	-	-	36,50	Unknown
Женско – свега	4516	162	225	224	463	504	685	2253	xxx	Female – all
Неудата	820	158	190	134	152	81	60	45	31,65	Never married
Удата	2441	4	35	84	296	377	517	1128	56,87	Married
Удовица	1059	-	-	-	1	15	65	978	74,63	Widower
Разведена	196	-	-	6	14	31	43	102	59,47	Divorced
Голубац	5964	283	339	304	598	785	920	2735	xxx	Golubac
Мушко – свега	2897	130	167	172	313	412	474	1229	xxx	Male – all
Неожењен	975	126	161	148	196	179	99	66	35,41	Never married
Ожењен	1546	3	6	22	109	196	306	904	60,89	Married
Удовац	190	-	-	-	1	2	12	175	75,44	Widow
Разведен	183	1	-	1	7	35	55	84	57,60	Divorced
Непознато	3	-	-	1	-	-	2	-	46,50	Unknown
Женско – свега	3067	153	172	132	285	373	446	1506	xxx	Female – all
Неудата	687	151	150	97	113	77	64	35	32,06	Never married
Удата	1515	2	19	31	151	254	304	754	57,59	Married
Удовица	711	-	-	-	-	14	49	648	74,37	Widower
Разведена	149	-	3	4	21	27	29	65	55,97	Divorced
Непознато	5	-	-	-	-	1	-	4	68,50	Unknown
Остала	5964	283	339	304	598	785	920	2735	xxx	Other
Мушко – свега	2897	130	167	172	313	412	474	1229	xxx	Male – all
Неожењен	975	126	161	148	196	179	99	66	35,41	Never married
Ожењен	1546	3	6	22	109	196	306	904	60,89	Married
Удовац	190	-	-	-	1	2	12	175	75,44	Widow
Разведен	183	1	-	1	7	35	55	84	57,60	Divorced
Непознато	3	-	-	1	-	-	2	-	46,50	Unknown
Женско – свега	3067	153	172	132	285	373	446	1506	xxx	Female – all
Неудата	687	151	150	97	113	77	64	35	32,06	Never married
Удата	1515	2	19	31	151	254	304	754	57,59	Married
Удовица	711	-	-	-	-	14	49	648	74,37	Widower
Разведена	149	-	3	4	21	27	29	65	55,97	Divorced
Непознато	5	-	-	-	-	1	-	4	68,50	Unknown

Табела 2. Становништво старо 15 и више година према законском брачном статусу, старости и полу, по општинама и градовима (наставак)

Table 2. Population aged 15 and over by legal marital status, age and sex by municipalities and cities (continued)

Регион **Област** *Град* – општина	Укупно	Старост / *Age*							Просечна старост *Average age*	**Region** **Area** *City* – municipality
		15–19	20–24	25–29	30–39	40–49	50–59	60 и више *60 and over*		
Жабари	8241	400	468	525	916	1114	1257	3561	xxx	Žabari
Мушко – свега	4080	218	268	292	489	585	654	1574	xxx	Male – all
Неожењен	1533	217	261	252	308	243	133	119	34,72	Never married
Ожењен	2015	1	7	40	174	282	416	1095	59,97	Married
Удовац	237	-	-	-	-	3	9	225	76,47	Widow
Разведен	289	-	-	-	7	55	93	134	59,05	Divorced
Непознато	6	-	-	-	-	2	3	1	54,17	Unknown
Женско – свега	4161	182	200	233	427	529	603	1987	xxx	Female – all
Неудата	931	181	177	153	197	102	58	63	32,50	Never married
Удата	1948	1	23	73	202	356	394	899	56,29	Married
Удовица	999	-	-	-	6	21	82	890	73,76	Widower
Разведена	273	-	-	7	22	49	68	127	58,14	Divorced
Непознато	10	-	-	-	-	1	1	8	67,90	Unknown
Остала	8241	400	468	525	916	1114	1257	3561	xxx	Other
Мушко – свега	4080	218	268	292	489	585	654	1574	xxx	Male – all
Неожењен	1533	217	261	252	308	243	133	119	34,72	Never married
Ожењен	2015	1	7	40	174	282	416	1095	59,97	Married
Удовац	237	-	-	-	-	3	9	225	76,47	Widow
Разведен	289	-	-	-	7	55	93	134	59,05	Divorced
Непознато	6	-	-	-	-	2	3	1	54,17	Unknown
Женско – свега	4161	182	200	233	427	529	603	1987	xxx	Female – all
Неудата	931	181	177	153	197	102	58	63	32,50	Never married
Удата	1948	1	23	73	202	356	394	899	56,29	Married
Удовица	999	-	-	-	6	21	82	890	73,76	Widower
Разведена	273	-	-	7	22	49	68	127	58,14	Divorced
Непознато	10	-	-	-	-	1	1	8	67,90	Unknown
Жагубица	8662	416	452	448	873	1095	1290	4088	xxx	Žagubica
Мушко – свега	4209	220	247	225	470	577	661	1809	xxx	Male – all
Неожењен	1628	218	241	203	327	272	199	168	37,15	Never married
Ожењен	2080	2	6	22	134	267	385	1264	61,93	Married
Удовац	283	-	-	-	-	2	10	271	78,15	Widow
Разведен	218	-	-	-	9	36	67	106	59,81	Divorced
Женско – свега	4453	196	205	223	403	518	629	2279	xxx	Female – all
Неудата	1072	193	186	165	197	146	79	106	34,57	Never married
Удата	2055	3	19	58	189	339	445	1002	57,76	Married
Удовица	1134	-	-	-	-	11	55	1068	75,49	Widower
Разведена	192	-	-	-	17	22	50	103	60,81	Divorced
Остала	8662	416	452	448	873	1095	1290	4088	xxx	Other
Мушко – свега	4209	220	247	225	470	577	661	1809	xxx	Male – all
Неожењен	1628	218	241	203	327	272	199	168	37,15	Never married
Ожењен	2080	2	6	22	134	267	385	1264	61,93	Married
Удовац	283	-	-	-	-	2	10	271	78,15	Widow
Разведен	218	-	-	-	9	36	67	106	59,81	Divorced
Женско – свега	4453	196	205	223	403	518	629	2279	xxx	Female – all
Неудата	1072	193	186	165	197	146	79	106	34,57	Never married
Удата	2055	3	19	58	189	339	445	1002	57,76	Married
Удовица	1134	-	-	-	-	11	55	1068	75,49	Widower
Разведена	192	-	-	-	17	22	50	103	60,81	Divorced

Табела 2. Становништво старо 15 и више година према законском брачном статусу, старости и полу, по општинама и градовима (наставак)

Table 2. Population aged 15 and over by legal marital status, age and sex by municipalities and cities (continued)

Регион **Област** *Град* – општина	Укупно	Старост / *Age*							Просечна старост *Average age*	**Region** **Area** *City* – municipality
		15–19	20–24	25–29	30–39	40–49	50–59	60 и више *60 and over*		
Кучево	10682	505	498	551	1041	1351	1571	5165	xxx	Kučevo
Мушко – свега	5198	255	271	303	590	695	804	2280	xxx	Male – all
Неожењен	1884	251	261	257	409	325	200	181	36,80	Never married
Ожењен	2555	4	10	41	155	298	490	1557	61,44	Married
Удовац	390	-	-	1	-	4	16	369	76,53	Widow
Разведен	352	-	-	4	25	67	97	159	57,59	Divorced
Непознато	17	-	-	-	1	1	1	14	69,97	Unknown
Женско – свега	5484	250	227	248	451	656	767	2885	xxx	Female – all
Неудата	1209	243	197	181	217	166	88	117	34,13	Never married
Удата	2496	7	30	59	197	411	531	1261	57,73	Married
Удовица	1447	-	-	-	5	28	78	1336	73,98	Widower
Разведена	299	-	-	8	32	49	69	141	57,90	Divorced
Непознато	33	-	-	-	-	2	1	30	76,41	Unknown
Градска	2951	125	161	175	337	423	413	1317	xxx	Urban
Мушко – свега	1399	61	86	91	192	203	202	564	xxx	Male – all
Неожењен	590	59	84	79	138	111	54	65	37,62	Never married
Ожењен	610	2	2	10	46	75	123	352	60,00	Married
Удовац	97	-	-	-	-	-	2	95	76,93	Widow
Разведен	91	-	-	2	7	17	22	43	57,94	Divorced
Непознато	11	-	-	-	1	-	1	9	71,50	Unknown
Женско – свега	1552	64	75	84	145	220	211	753	xxx	Female – all
Неудата	426	60	66	66	82	60	40	52	36,39	Never married
Удата	612	4	9	16	48	121	129	285	55,96	Married
Удовица	363	-	-	-	2	11	21	329	73,66	Widower
Разведена	122	-	-	2	13	27	20	60	57,69	Divorced
Непознато	29	-	-	-	-	1	1	27	77,74	Unknown
Остала	7731	380	337	376	704	928	1158	3848	xxx	Other
Мушко – свега	3799	194	185	212	398	492	602	1716	xxx	Male – all
Неожењен	1294	192	177	178	271	214	146	116	36,43	Never married
Ожењен	1945	2	8	31	109	223	367	1205	61,89	Married
Удовац	293	-	-	1	-	4	14	274	76,39	Widow
Разведен	261	-	-	2	18	50	75	116	57,47	Divorced
Непознато	6	-	-	-	-	1	-	5	67,17	Unknown
Женско – свега	3932	186	152	164	306	436	556	2132	xxx	Female – all
Неудата	783	183	131	115	135	106	48	65	32,89	Never married
Удата	1884	3	21	43	149	290	402	976	58,31	Married
Удовица	1084	-	-	-	3	17	57	1007	74,08	Widower
Разведена	177	-	-	6	19	22	49	81	58,05	Divorced
Непознато	4	-	-	-	-	1	-	3	66,75	Unknown
Мало Црниће	8103	388	424	494	906	1123	1203	3565	xxx	Malo Crniće
Мушко – свега	4088	212	220	286	505	614	623	1628	xxx	Male – all
Неожењен	1397	207	208	230	302	224	115	111	34,94	Never married
Ожењен	2164	5	12	54	177	324	418	1174	59,18	Married
Удовац	255	-	-	-	-	5	14	236	75,15	Widow
Разведен	271	-	-	2	26	61	76	106	56,23	Divorced
Непознато	1	-	-	-	-	-	-	1	82,50	Unknown
Женско – свега	4015	176	204	208	401	509	580	1937	xxx	Female – all
Неудата	870	173	177	133	146	109	74	58	32,71	Never married
Удата	2020	3	26	73	228	352	387	951	56,39	Married
Удовица	933	-	-	-	4	12	84	833	73,20	Widower
Разведена	189	-	1	2	23	35	34	94	58,25	Divorced
Непознато	3	-	-	-	-	1	1	1	56,17	Unknown

Табела 2. Становништво старо 15 и више година према законском брачном статусу, старости и полу, по општинама и градовима (наставак)

Table 2. Population aged 15 and over by legal marital status, age and sex by municipalities and cities (continued)

Регион **Област** *Град* – општина	Укупно	Старост / *Age*							Просечна старост *Average age*	**Region** **Area** *City* – municipality
		15–19	20–24	25–29	30–39	40–49	50–59	60 и више *60 and over*		
Остала	8103	388	424	494	906	1123	1203	3565	xxx	Other
Мушко – свега	4088	212	220	286	505	614	623	1628	xxx	Male – all
Неожењен	1397	207	208	230	302	224	115	111	34,94	Never married
Ожењен	2164	5	12	54	177	324	418	1174	59,18	Married
Удовац	255	-	-	-	-	5	14	236	75,15	Widow
Разведен	271	-	-	2	26	61	76	106	56,23	Divorced
Непознато	1	-	-	-	-	-	-	1	82,50	Unknown
Женско – свега	4015	176	204	208	401	509	580	1937	xxx	Female – all
Неудата	870	173	177	133	146	109	74	58	32,71	Never married
Удата	2020	3	26	73	228	352	387	951	56,39	Married
Удовица	933	-	-	-	4	12	84	833	73,20	Widower
Разведена	189	-	1	2	23	35	34	94	58,25	Divorced
Непознато	3	-	-	-	-	1	1	1	56,17	Unknown
Петровац на Млави	22915	1158	1171	1336	2786	3192	3639	9633	xxx	Petrovac na Mlavi
Мушко – свега	11131	591	640	708	1446	1639	1795	4312	xxx	Male – all
Неожењен	4100	588	606	605	854	675	412	360	35,91	Never married
Ожењен	5646	3	32	101	527	796	1165	3022	59,44	Married
Удовац	670	-	1	-	1	11	25	632	76,70	Widow
Разведен	709	-	1	2	62	154	193	297	56,80	Divorced
Непознато	6	-	-	-	2	3	-	1	46,67	Unknown
Женско – свега	11784	567	531	628	1340	1553	1844	5321	xxx	Female – all
Неудата	2977	557	462	434	577	444	290	213	34,30	Never married
Удата	5553	9	62	171	680	939	1223	2469	56,14	Married
Удовица	2488	-	-	1	5	37	163	2282	74,33	Widower
Разведена	758	1	7	22	77	133	167	351	57,12	Divorced
Непознато	8	-	-	-	1	-	1	6	65,50	Unknown
Градска	5960	361	329	393	856	971	944	2106	xxx	Urban
Мушко – свега	2757	181	176	196	426	483	433	862	xxx	Male – all
Неожењен	1153	178	171	170	251	185	105	93	35,24	Never married
Ожењен	1291	3	5	26	163	245	282	567	56,64	Married
Удовац	129	-	-	-	-	2	4	123	75,11	Widow
Разведен	184	-	-	-	12	51	42	79	56,80	Divorced
Женско – свега	3203	180	153	197	430	488	511	1244	xxx	Female – all
Неудата	959	177	139	131	185	151	101	75	35,07	Never married
Удата	1304	3	12	57	208	270	288	466	53,12	Married
Удовица	606	-	-	1	2	7	42	554	73,29	Widower
Разведена	333	-	2	8	35	60	80	148	56,87	Divorced
Непознато	1	-	-	-	-	-	-	1	70,50	Unknown
Остала	16955	797	842	943	1930	2221	2695	7527	xxx	Other
Мушко – свега	8374	410	464	512	1020	1156	1362	3450	xxx	Male – all
Неожењен	2947	410	435	435	603	490	307	267	36,18	Never married
Ожењен	4355	-	27	75	364	551	883	2455	60,27	Married
Удовац	541	-	1	-	1	9	21	509	77,08	Widow
Разведен	525	-	1	2	50	103	151	218	56,80	Divorced
Непознато	6	-	-	-	2	3	-	1	46,67	Unknown
Женско – свега	8581	387	378	431	910	1065	1333	4077	xxx	Female – all
Неудата	2018	380	323	303	392	293	189	138	33,93	Never married
Удата	4249	6	50	114	472	669	935	2003	57,06	Married
Удовица	1882	-	-	-	3	30	121	1728	74,67	Widower
Разведена	425	1	5	14	42	73	87	203	57,32	Divorced
Непознато	7	-	-	-	1	-	1	5	64,79	Unknown

Табела 2. Становништво старо 15 и више година према законском брачном статусу, старости и полу, по општинама и градовима (наставак)

Table 2. Population aged 15 and over by legal marital status, age and sex by municipalities and cities (continued)

Регион **Област** *Град* – општина	Укупно	Старост / *Age*							Просечна старост *Average age*	**Region** **Area** *City* – municipality
		15–19	20–24	25–29	30–39	40–49	50–59	60 и више *60 and over*		
Зајечарска област	85899	4201	4069	4459	10206	12634	13350	36980	xxx	**Zaječarska oblast**
Мушко – свега	41611	2173	2109	2361	5420	6585	6598	16365	xxx	**Male – all**
Неожењен	14325	2163	2034	2000	3196	2428	1424	1080	35,47	Never married
Ожењен	21231	9	70	335	1963	3398	4129	11327	59,57	Married
Удовац	3004	-	-	2	5	34	156	2807	75,96	Widow
Разведен	3003	1	5	23	248	712	881	1133	55,87	Divorced
Непознато	48	-	-	1	8	13	8	18	54,19	Unknown
Женско – свега	44288	2028	1960	2098	4786	6049	6752	20615	xxx	**Female – all**
Неудата	9535	1996	1737	1382	1754	1236	740	690	33,06	Never married
Удата	21304	30	207	647	2616	3867	4503	9434	56,19	Married
Удовица	9955	-	1	3	43	187	645	9076	74,01	Widower
Разведена	3464	2	14	65	368	752	862	1401	56,30	Divorced
Непознато	30	-	1	1	5	7	2	14	54,20	Unknown
Градска	52294	2916	2741	2945	6864	8683	8307	19838	xxx	Urban
Мушко – свега	24814	1498	1409	1531	3475	4333	4006	8562	xxx	**Male – all**
Неожењен	8919	1491	1365	1305	1958	1446	795	559	34,30	Never married
Ожењен	12705	7	40	209	1369	2422	2586	6072	57,88	Married
Удовац	1424	-	-	1	4	24	86	1309	74,81	Widow
Разведен	1745	-	4	16	144	434	535	612	55,45	Divorced
Непознато	21	-	-	-	-	7	4	10	59,88	Unknown
Женско – свега	27480	1418	1332	1414	3389	4350	4301	11276	xxx	**Female – all**
Неудата	6566	1400	1199	954	1213	880	501	419	32,73	Never married
Удата	13015	17	122	412	1865	2736	2738	5125	54,49	Married
Удовица	5341	-	1	1	30	117	411	4781	73,00	Widower
Разведена	2536	1	9	46	278	612	649	941	55,35	Divorced
Непознато	22	-	1	1	3	5	2	10	55,14	Unknown
Остала	33605	1285	1328	1514	3342	3951	5043	17142	xxx	**Other**
Мушко – свега	16797	675	700	830	1945	2252	2592	7803	xxx	**Male – all**
Неожењен	5406	672	669	695	1238	982	629	521	37,42	Never married
Ожењен	8526	2	30	126	594	976	1543	5255	62,09	Married
Удовац	1580	-	-	1	1	10	70	1498	77,00	Widow
Разведен	1258	1	1	7	104	278	346	521	56,46	Divorced
Непознато	27	-	-	1	8	6	4	8	49,76	Unknown
Женско – свега	16808	610	628	684	1397	1699	2451	9339	xxx	**Female – all**
Неудата	2969	596	538	428	541	356	239	271	33,78	Never married
Удата	8289	13	85	235	751	1131	1765	4309	58,85	Married
Удовица	4614	-	-	2	13	70	234	4295	75,18	Widower
Разведена	928	1	5	19	90	140	213	460	58,89	Divorced
Непознато	8	-	-	-	2	2	-	4	51,63	Unknown
Зајечар	*42622*	*2195*	*2064*	*2257*	*5170*	*6411*	*6665*	*17860*	*xxx*	*Zaječar*
Мушко – свега	*20555*	*1140*	*1082*	*1190*	*2706*	*3292*	*3289*	*7856*	*xxx*	*Male – all*
Неожењен	7200	1132	1045	1028	1624	1194	668	509	34,91	Never married
Ожењен	10365	7	33	147	953	1693	2046	5486	59,52	Married
Удовац	1357	-	-	-	2	20	85	1250	75,28	Widow
Разведен	1622	1	4	15	127	381	487	607	55,82	Divorced
Непознато	11	-	-	-	-	4	3	4	55,32	Unknown
Женско – свега	*22067*	*1055*	*982*	*1067*	*2464*	*3119*	*3376*	*10004*	*xxx*	*Female – all*
Неудата	4954	1038	893	730	951	640	369	333	32,80	Never married
Удата	10439	17	81	302	1275	1935	2223	4606	56,16	Married
Удовица	4728	-	1	-	21	101	311	4294	73,82	Widower
Разведена	1934	-	6	34	214	442	472	766	56,01	Divorced
Непознато	12	-	1	1	3	1	1	5	50,25	Unknown

Табела 2. Становништво старо 15 и више година према законском брачном статусу, старости и полу, по општинама и градовима (наставак)

Table 2. Population aged 15 and over by legal marital status, age and sex by municipalities and cities (continued)

Регион **Област** *Град* – општина	Укупно	Старост / *Age*							Просечна старост *Average age*	**Region** **Area** *City* – municipality
		15–19	20–24	25–29	30–39	40–49	50–59	60 и више *60 and over*		
Градска	*28485*	*1622*	*1482*	*1612*	*3704*	*4808*	*4504*	*10753*	*xxx*	*Urban*
Мушко – свега	*13481*	*831*	*771*	*832*	*1856*	*2378*	*2182*	*4631*	*xxx*	*Male – all*
Неожењен	4893	826	752	724	1090	791	418	292	34,01	Never married
Ожењен	6806	5	16	97	691	1303	1388	3306	58,33	Married
Удовац	742	-	-	-	1	15	58	668	74,41	Widow
Разведен	1029	-	3	11	74	265	315	361	55,49	Divorced
Непознато	11	-	-	-	-	4	3	4	55,32	Unknown
Женско – свега	*15004*	*791*	*711*	*780*	*1848*	*2430*	*2322*	*6122*	*xxx*	*Female – all*
Неудата	3703	782	657	555	712	492	280	225	32,63	Never married
Удата	6973	9	48	196	949	1491	1443	2837	55,00	Married
Удовица	2823	-	1	-	15	78	214	2515	72,98	Widower
Разведена	1494	-	4	28	169	368	384	541	55,09	Divorced
Непознато	11	-	1	1	3	1	1	4	49,23	Unknown
Остала	*14137*	*573*	*582*	*645*	*1466*	*1603*	*2161*	*7107*	*xxx*	*Other*
Мушко – свега	*7074*	*309*	*311*	*358*	*850*	*914*	*1107*	*3225*	*xxx*	*Male – all*
Неожењен	2307	306	293	304	534	403	250	217	36,80	Never married
Ожењен	3559	2	17	50	262	390	658	2180	61,79	Married
Удовац	615	-	-	-	1	5	27	582	76,33	Widow
Разведен	593	1	1	4	53	116	172	246	56,38	Divorced
Женско – свега	7063	264	271	287	616	689	1054	3882	xxx	Female – all
Неудата	*1251*	*256*	*236*	*175*	*239*	*148*	*89*	*108*	*33,29*	*Never married*
Удата	3466	8	33	106	326	444	780	1769	58,48	Married
Удовица	1905	-	-	-	6	23	97	1779	75,07	Widower
Разведена	440	-	2	6	45	74	88	225	59,15	Divorced
Непознато	1	-	-	-	-	-	-	1	61,50	Unknown
Бољевац	9081	454	435	481	1058	1238	1515	3900	xxx	Boljevac
Мушко – свега	4505	236	231	258	603	664	772	1741	xxx	Male – all
Неожењен	1659	236	226	221	391	277	170	138	36,04	Never married
Ожењен	2174	-	5	34	176	317	476	1166	59,94	Married
Удовац	325	-	-	1	2	4	22	296	74,64	Widow
Разведен	323	-	-	2	26	60	100	135	56,92	Divorced
Непознато	24	-	-	-	8	6	4	6	49,50	Unknown
Женско – свега	4576	218	204	223	455	574	743	2159	xxx	Female – all
Неудата	1027	216	179	158	191	130	79	74	32,89	Never married
Удата	2113	1	25	59	225	386	511	906	56,12	Married
Удовица	1156	-	-	2	6	15	81	1052	73,45	Widower
Разведена	277	1	-	4	33	42	72	125	57,29	Divorced
Непознато	3	-	-	-	-	1	-	2	57,17	Unknown
Градска	3331	212	164	193	431	512	594	1225	xxx	Urban
Мушко – свега	1608	111	89	100	235	257	294	522	xxx	Male – all
Неожењен	637	111	87	88	147	94	61	49	34,91	Never married
Ожењен	756	-	2	12	75	140	182	345	57,49	Married
Удовац	97	-	-	-	2	2	6	87	72,10	Widow
Разведен	117	-	-	-	11	21	45	40	56,18	Divorced
Непознато	1	-	-	-	-	-	-	1	70,50	Unknown
Женско – свега	1723	101	75	93	196	255	300	703	xxx	Female – all
Неудата	426	99	68	63	75	55	37	29	32,74	Never married
Удата	769	1	7	29	100	166	198	268	53,52	Married
Удовица	389	-	-	-	3	4	37	345	71,70	Widower
Разведена	139	1	-	1	18	30	28	61	56,97	Divorced

Табела 2. Становништво старо 15 и више година према законском брачном статусу, старости и полу, по општинама и градовима (наставак)

Table 2. Population aged 15 and over by legal marital status, age and sex by municipalities and cities (continued)

Регион **Област** *Град* – општина	Укупно	Старост / *Age*							Просечна старост *Average age*	**Region** **Area** *City* – municipality
		15–19	20–24	25–29	30–39	40–49	50–59	60 и више *60 and over*		
Остала	5750	242	271	288	627	726	921	2675	xxx	Other
Мушко – свега	2897	125	142	158	368	407	478	1219	xxx	Male – all
Неожењен	1022	125	139	133	244	183	109	89	36,75	Never married
Ожењен	1418	-	3	22	101	177	294	821	61,24	Married
Удовац	228	-	-	1	-	2	16	209	75,72	Widow
Разведен	206	-	-	2	15	39	55	95	57,34	Divorced
Непознато	23	-	-	-	8	6	4	5	48,59	Unknown
Женско – свега	2853	117	129	130	259	319	443	1456	xxx	Female – all
Неудата	601	117	111	95	116	75	42	45	32,99	Never married
Удата	1344	-	18	30	125	220	313	638	57,62	Married
Удовица	767	-	-	2	3	11	44	707	74,34	Widower
Разведена	138	-	-	3	15	12	44	64	57,62	Divorced
Непознато	3	-	-	-	-	1	-	2	57,17	Unknown
Књажевац	22506	987	1002	1075	2626	3309	3337	10170	xxx	Knjaževac
Мушко – свега	10955	505	499	576	1424	1776	1637	4538	xxx	Male – all
Неожењен	3603	504	476	481	794	665	390	293	36,43	Never married
Ожењен	5748	1	23	90	560	907	1035	3132	59,75	Married
Удовац	879	-	-	1	1	5	33	839	77,30	Widow
Разведен	717	-	-	4	69	196	179	269	55,47	Divorced
Непознато	8	-	-	-	-	3	-	5	59,50	Unknown
Женско – свега	11551	482	503	499	1202	1533	1700	5632	xxx	Female – all
Неудата	2181	475	432	293	366	282	165	168	32,99	Never married
Удата	5781	6	65	185	738	1012	1177	2598	56,38	Married
Удовица	2721	-	-	1	7	48	153	2512	74,53	Widower
Разведена	859	1	6	20	89	188	204	351	56,19	Divorced
Непознато	9	-	-	-	2	3	1	3	51,83	Unknown
Градска	14225	761	767	768	1871	2384	2186	5488	xxx	Urban
Мушко – свега	6825	394	373	412	973	1220	1051	2402	xxx	Male – all
Неожењен	2389	393	357	344	511	411	222	151	34,65	Never married
Ожењен	3584	1	16	63	418	695	698	1693	57,40	Married
Удовац	433	-	-	1	1	3	18	410	76,11	Widow
Разведен	414	-	-	4	43	108	113	146	54,85	Divorced
Непознато	5	-	-	-	-	3	-	2	55,10	Unknown
Женско – свега	7400	367	394	356	898	1164	1135	3086	xxx	Female – all
Неудата	1615	363	345	211	263	212	113	108	32,31	Never married
Удата	3686	4	45	130	561	773	763	1410	54,08	Married
Удовица	1465	-	-	1	7	24	97	1336	73,44	Widower
Разведена	628	-	4	14	67	152	161	230	55,03	Divorced
Непознато	6	-	-	-	-	3	1	2	55,67	Unknown
Остала	8281	226	235	307	755	925	1151	4682	xxx	Other
Мушко – свега	4130	111	126	164	451	556	586	2136	xxx	Male – all
Неожењен	1214	111	119	137	283	254	168	142	39,95	Never married
Ожењен	2164	-	7	27	142	212	337	1439	63,66	Married
Удовац	446	-	-	-	-	2	15	429	78,45	Widow
Разведен	303	-	-	-	26	88	66	123	56,32	Divorced
Непознато	3	-	-	-	-	-	-	3	66,83	Unknown
Женско – свега	4151	115	109	143	304	369	565	2546	xxx	Female – all
Неудата	566	112	87	82	103	70	52	60	34,93	Never married
Удата	2095	2	20	55	177	239	414	1188	60,44	Married
Удовица	1256	-	-	-	-	24	56	1176	75,80	Widower
Разведена	231	1	2	6	22	36	43	121	59,34	Divorced
Непознато	3	-	-	-	2	-	-	1	44,17	Unknown

Табела 2. Становништво старо 15 и више година према законском брачном статусу, старости и полу, по општинама и градовима (наставак)

Table 2. Population aged 15 and over by legal marital status, age and sex by municipalities and cities (continued)

Регион **Област** *Град* – општина	Укупно	Старост / *Age*							Просечна старост *Average age*	**Region** **Area** *City* – municipality
		15–19	20–24	25–29	30–39	40–49	50–59	60 и више *60 and over*		
Сокобања	11690	565	568	646	1352	1676	1833	5050	xxx	Sokobanja
Мушко – свега	5596	292	297	337	687	853	900	2230	xxx	Male – all
Неожењен	1863	291	287	270	387	292	196	140	35,31	Never married
Ожењен	2944	1	9	64	274	481	572	1543	59,13	Married
Удовац	443	-	-	-	-	5	16	422	76,37	Widow
Разведен	341	-	1	2	26	75	115	122	56,00	Divorced
Непознато	5	-	-	1	-	-	1	3	65,70	Unknown
Женско – свега	6094	273	271	309	665	823	933	2820	xxx	Female – all
Неудата	1373	267	233	201	246	184	127	115	34,23	Never married
Удата	2971	6	36	101	378	534	592	1324	55,97	Married
Удовица	1350	-	-	-	9	23	100	1218	74,10	Widower
Разведена	394	-	2	7	32	80	114	159	57,26	Divorced
Непознато	6	-	-	-	-	2	-	4	64,17	Unknown
Градска	6253	321	328	372	858	979	1023	2372	xxx	Urban
Мушко – свега	2900	162	176	187	411	478	479	1007	xxx	Male – all
Неожењен	1000	161	169	149	210	150	94	67	34,45	Never married
Ожењен	1559	1	6	37	185	284	318	728	57,24	Married
Удовац	152	-	-	-	-	4	4	144	74,82	Widow
Разведен	185	-	1	1	16	40	62	65	56,08	Divorced
Непознато	4	-	-	-	-	-	1	3	75,75	Unknown
Женско – свега	3353	159	152	185	447	501	544	1365	xxx	Female – all
Неудата	822	156	129	125	163	121	71	57	34,00	Never married
Удата	1587	3	22	57	255	306	334	610	53,70	Married
Удовица	664	-	-	-	5	11	63	585	72,84	Widower
Разведена	275	-	1	3	24	62	76	109	56,70	Divorced
Непознато	5	-	-	-	-	1	-	4	67,50	Unknown
Остала	5437	244	240	274	494	697	810	2678	xxx	Other
Мушко – свега	2696	130	121	150	276	375	421	1223	xxx	Male – all
Неожењен	863	130	118	121	177	142	102	73	36,30	Never married
Ожењен	1385	-	3	27	89	197	254	815	61,27	Married
Удовац	291	-	-	-	-	1	12	278	77,18	Widow
Разведен	156	-	-	1	10	35	53	57	55,91	Divorced
Непознато	1	-	-	1	-	-	-	-	25,50	Unknown
Женско – свега	2741	114	119	124	218	322	389	1455	xxx	Female – all
Неудата	551	111	104	76	83	63	56	58	34,57	Never married
Удата	1384	3	14	44	123	228	258	714	58,57	Married
Удовица	686	-	-	-	4	12	37	633	75,32	Widower
Разведена	119	-	1	4	8	18	38	50	58,55	Divorced
Непознато	1	-	-	-	-	1	-	-	47,50	Unknown
Јабланичка област	159776	10067	9780	10377	22176	25389	26860	55127	xxx	**Jablanička oblast**
Мушко – свега	79477	5228	4979	5513	11431	12807	13510	26009	xxx	**Male – all**
Неожењен	25910	5174	4644	4122	4970	3316	2352	1332	32,60	Never married
Ожењен	44971	50	311	1343	6024	8456	9834	18953	55,67	Married
Удовац	5217	-	1	1	16	88	299	4812	75,05	Widow
Разведен	3333	3	15	47	418	940	1013	897	52,47	Divorced
Непознато	46	1	8	-	3	7	12	15	51,04	Unknown
Женско – свега	80299	4839	4801	4864	10745	12582	13350	29118	xxx	**Female – all**
Неудата	16701	4704	3947	2495	2428	1504	847	776	29,32	Never married
Удата	45290	128	821	2255	7596	9683	10146	14661	52,07	Married
Удовица	14521	-	1	3	76	389	1446	12606	72,13	Widower
Разведена	3757	6	32	111	643	997	906	1062	51,91	Divorced
Непознато	30	1	-	-	2	9	5	13	54,63	Unknown

Табела 2. Становништво старо 15 и више година према законском брачном статусу, старости и полу, по општинама и градовима (наставак)

Table 2. Population aged 15 and over by legal marital status, age and sex by municipalities and cities (continued)

Регион **Област** *Град* – општина	Укупно	Старост / *Age*							Просечна старост *Average age*	**Region** **Area** *City* – municipality
		15–19	20–24	25–29	30–39	40–49	50–59	60 и више *60 and over*		
Градска	72205	4793	4466	4683	11092	12097	11902	23172	xxx	Urban
Мушко – свега	34639	2427	2264	2458	5535	5933	5677	10345	xxx	**Male – all**
Неожењен	11550	2409	2127	1918	2383	1364	821	528	31,68	Never married
Ожењен	19538	17	124	519	2944	4016	4218	7700	54,88	Married
Удовац	1847	-	-	1	6	40	128	1672	73,81	Widow
Разведен	1675	-	6	20	200	509	505	435	52,49	Divorced
Непознато	29	1	7	-	2	4	5	10	48,43	Unknown
Женско – свега	37566	2366	2202	2225	5557	6164	6225	12827	xxx	**Female – all**
Неудата	8706	2308	1893	1267	1398	884	503	453	30,30	Never married
Удата	19880	55	291	903	3732	4398	4444	6057	51,39	Married
Удовица	6514	-	1	2	37	185	668	5621	71,60	Widower
Разведена	2445	2	17	53	389	693	606	685	52,27	Divorced
Непознато	21	1	-	-	1	4	4	11	56,60	Unknown
Остала	87571	5274	5314	5694	11084	13292	14958	31955	xxx	**Other**
Мушко – свега	44838	2801	2715	3055	5896	6874	7833	15664	xxx	**Male – all**
Неожењен	14360	2765	2517	2204	2587	1952	1531	804	33,34	Never married
Ожењен	25433	33	187	824	3080	4440	5616	11253	56,28	Married
Удовац	3370	-	1	-	10	48	171	3140	75,73	Widow
Разведен	1658	3	9	27	218	431	508	462	52,44	Divorced
Непознато	17	-	1	-	1	3	7	5	55,50	Unknown
Женско – свега	42733	2473	2599	2639	5188	6418	7125	16291	xxx	**Female – all**
Неудата	7995	2396	2054	1228	1030	620	344	323	28,27	Never married
Удата	25410	73	530	1352	3864	5285	5702	8604	52,59	Married
Удовица	8007	-	-	1	39	204	778	6985	72,57	Widower
Разведена	1312	4	15	58	254	304	300	377	51,25	Divorced
Непознато	9	-	-	-	1	5	1	2	50,06	Unknown
Лесковац	*107316*	*6648*	*6505*	*6955*	*15072*	*17412*	*17777*	*36947*	*xxx*	*Leskovac*
Мушко – свега	*52961*	*3422*	*3338*	*3678*	*7691*	*8731*	*8790*	*17311*	*xxx*	*Male – all*
Неожењен	16782	3387	3121	2712	3257	2116	1393	796	32,14	Never married
Ожењен	30416	32	202	930	4145	5884	6485	12738	55,53	Married
Удовац	3429	-	-	1	10	62	200	3156	75,19	Widow
Разведен	2305	2	8	35	277	664	706	613	52,56	Divorced
Непознато	29	1	7	-	2	5	6	8	47,05	Unknown
Женско – свега	*54355*	*3226*	*3167*	*3277*	*7381*	*8681*	*8987*	*19636*	*xxx*	*Female – all*
Неудата	11148	3142	2601	1694	1602	1024	570	515	29,33	Never married
Удата	30822	79	541	1514	5271	6635	6777	10005	52,04	Married
Удовица	9556	-	1	1	50	258	944	8302	72,07	Widower
Разведена	2804	4	24	68	456	757	692	803	52,28	Divorced
Непознато	25	1	-	-	2	7	4	11	54,38	Unknown
Градска	*49917*	*3260*	*3017*	*3130*	*7612*	*8537*	*8063*	*16298*	*xxx*	*Urban*
Мушко – свега	*23694*	*1618*	*1564*	*1632*	*3762*	*4173*	*3791*	*7154*	*xxx*	*Male – all*
Неожењен	7761	1602	1466	1250	1598	944	533	368	31,74	Never married
Ожењен	13381	15	86	364	2019	2811	2791	5295	54,88	Married
Удовац	1274	-	-	1	2	31	94	1146	73,95	Widow
Разведен	1255	-	5	17	141	384	370	338	52,80	Divorced
Непознато	23	1	7	-	2	3	3	7	44,80	Unknown
Женско – свега	*26223*	*1642*	*1453*	*1498*	*3850*	*4364*	*4272*	*9144*	*xxx*	*Female – all*
Неудата	6056	1600	1242	865	970	661	370	348	30,81	Never married
Удата	13642	39	196	599	2571	3014	2951	4272	51,54	Married
Удовица	4549	-	1	1	24	119	457	3947	71,90	Widower
Разведена	1958	2	14	33	284	566	491	568	52,79	Divorced
Непознато	18	1	-	-	1	4	3	9	55,94	Unknown

Табела 2. Становништво старо 15 и више година према законском брачном статусу, старости и полу, по општинама и градовима (наставак)

Table 2. Population aged 15 and over by legal marital status, age and sex by municipalities and cities (continued)

Регион **Област** *Град* – општина	Укупно	Старост / *Age*							Просечна старост *Average age*	**Region** **Area** *City* – municipality
		15–19	20–24	25–29	30–39	40–49	50–59	60 и више *60 and over*		
Остала	*57399*	*3388*	*3488*	*3825*	*7460*	*8875*	*9714*	*20649*	*xxx*	*Other*
Мушко – свега	*29267*	*1804*	*1774*	*2046*	*3929*	*4558*	*4999*	*10157*	*xxx*	*Male – all*
Неожењен	9021	1785	1655	1462	1659	1172	860	428	32,48	Never married
Ожењен	17035	17	116	566	2126	3073	3694	7443	56,03	Married
Удовац	2155	-	-	-	8	31	106	2010	75,92	Widow
Разведен	1050	2	3	18	136	280	336	275	52,26	Divorced
Непознато	6	-	-	-	-	2	3	1	55,67	Unknown
Женско – свега	*28132*	*1584*	*1714*	*1779*	*3531*	*4317*	*4715*	*10492*	*xxx*	*Female – all*
Неудата	5092	1542	1359	829	632	363	200	167	27,56	Never married
Удата	17180	40	345	915	2700	3621	3826	5733	52,43	Married
Удовица	5007	-	-	-	26	139	487	4355	72,22	Widower
Разведена	846	2	10	35	172	191	201	235	51,11	Divorced
Непознато	7	-	-	-	1	3	1	2	50,36	Unknown
Бојник	7794	573	513	502	960	1140	1352	2754	xxx	Bojnik
Мушко – свега	3998	294	276	267	516	592	728	1325	xxx	Male – all
Неожењен	1419	288	253	191	251	216	153	67	33,28	Never married
Ожењен	2102	5	19	72	246	336	498	926	56,49	Married
Удовац	312	-	1	-	-	2	27	282	74,55	Widow
Разведен	161	1	2	4	19	38	48	49	53,13	Divorced
Непознато	4	-	1	-	-	-	2	1	49,50	Unknown
Женско – свега	3796	279	237	235	444	548	624	1429	xxx	Female – all
Неудата	885	265	190	117	142	97	42	32	29,35	Never married
Удата	2053	12	44	107	283	411	490	706	52,86	Married
Удовица	727	-	-	1	-	10	69	647	73,49	Widower
Разведена	131	2	3	10	19	30	23	44	52,00	Divorced
Остала	7794	573	513	502	960	1140	1352	2754	xxx	Other
Мушко – свега	3998	294	276	267	516	592	728	1325	xxx	Male – all
Неожењен	1419	288	253	191	251	216	153	67	33,28	Never married
Ожењен	2102	5	19	72	246	336	498	926	56,49	Married
Удовац	312	-	1	-	-	2	27	282	74,55	Widow
Разведен	161	1	2	4	19	38	48	49	53,13	Divorced
Непознато	4	-	1	-	-	-	2	1	49,50	Unknown
Женско – свега	3796	279	237	235	444	548	624	1429	xxx	Female – all
Неудата	885	265	190	117	142	97	42	32	29,35	Never married
Удата	2053	12	44	107	283	411	490	706	52,86	Married
Удовица	727	-	-	1	-	10	69	647	73,49	Widower
Разведена	131	2	3	10	19	30	23	44	52,00	Divorced
Власотинце	22463	1443	1415	1487	3197	3612	3804	7505	xxx	Vlasotince
Мушко – свега	11219	768	704	796	1673	1828	1920	3530	xxx	Male – all
Неожењен	3813	762	671	627	754	454	342	203	32,50	Never married
Ожењен	6396	6	32	167	867	1251	1428	2645	55,46	Married
Удовац	664	-	-	-	4	14	40	606	74,35	Widow
Разведен	342	-	1	2	48	108	108	75	51,49	Divorced
Непознато	4	-	-	-	-	1	2	1	56,00	Unknown
Женско – свега	11244	675	711	691	1524	1784	1884	3975	xxx	Female – all
Неудата	2352	656	595	371	350	182	103	95	28,63	Never married
Удата	6452	19	113	305	1081	1444	1491	1999	51,83	Married
Удовица	2067	-	-	1	15	55	203	1793	72,10	Widower
Разведена	371	-	3	14	78	102	87	87	49,96	Divorced
Непознато	2	-	-	-	-	1	-	1	56,50	Unknown

Табела 2. Становништво старо 15 и више година према законском брачном статусу, старости и полу, по општинама и градовима (наставак)

Table 2. Population aged 15 and over by legal marital status, age and sex by municipalities and cities (continued)

Регион **Област** *Град* – општина	Укупно	Старост / *Age*							Просечна старост *Average age*	**Region** **Area** *City* – municipality
		15–19	20–24	25–29	30–39	40–49	50–59	60 и више *60 and over*		
Градска	12945	858	828	869	2037	2171	2189	3993	xxx	Urban
Мушко – свега	6366	458	408	465	1036	1067	1070	1862	xxx	Male – all
Неожењен	2211	456	394	388	478	248	160	87	31,44	Never married
Ожењен	3625	2	14	75	528	747	819	1440	55,06	Married
Удовац	316	-	-	-	3	6	20	287	73,81	Widow
Разведен	212	-	-	2	27	66	70	47	51,90	Divorced
Непознато	2	-	-	-	-	-	1	1	62,00	Unknown
Женско – свега	6579	400	420	404	1001	1104	1119	2131	xxx	Female – all
Неудата	1536	393	373	242	261	137	73	57	29,22	Never married
Удата	3693	7	45	152	676	857	877	1079	51,39	Married
Удовица	1098	-	-	1	9	33	111	944	71,00	Widower
Разведена	251	-	2	9	55	77	58	50	49,12	Divorced
Непознато	1	-	-	-	-	-	-	1	63,50	Unknown
Остала	9518	585	587	618	1160	1441	1615	3512	xxx	Other
Мушко – свега	4853	310	296	331	637	761	850	1668	xxx	Male – all
Неожењен	1602	306	277	239	276	206	182	116	33,96	Never married
Ожењен	2771	4	18	92	339	504	609	1205	55,98	Married
Удовац	348	-	-	-	1	8	20	319	74,83	Widow
Разведен	130	-	1	-	21	42	38	28	50,82	Divorced
Непознато	2	-	-	-	-	1	1	-	50,00	Unknown
Женско – свега	4665	275	291	287	523	680	765	1844	xxx	Female – all
Неудата	816	263	222	129	89	45	30	38	27,52	Never married
Удата	2759	12	68	153	405	587	614	920	52,42	Married
Удовица	969	-	-	-	6	22	92	849	73,36	Widower
Разведена	120	-	1	5	23	25	29	37	51,71	Divorced
Непознато	1	-	-	-	-	1	-	-	49,50	Unknown
Лебане	15681	1017	1008	1043	2121	2362	2718	5412	xxx	Lebane
Мушко – свега	7845	538	492	560	1083	1205	1379	2588	xxx	Male – all
Неожењен	2531	531	438	408	462	325	261	106	32,48	Never married
Ожењен	4370	7	50	147	558	767	997	1844	55,70	Married
Удовац	568	-	-	-	1	9	24	534	74,65	Widow
Разведен	372	-	4	5	61	104	96	102	51,14	Divorced
Непознато	4	-	-	-	1	-	1	2	60,75	Unknown
Женско – свега	7836	479	516	483	1038	1157	1339	2824	xxx	Female – all
Неудата	1583	465	415	223	222	124	73	61	28,41	Never married
Удата	4394	14	100	243	731	906	1005	1395	51,84	Married
Удовица	1521	-	-	-	9	51	171	1290	71,45	Widower
Разведена	337	-	1	17	76	76	89	78	49,97	Divorced
Непознато	1	-	-	-	-	-	1	-	53,50	Unknown
Градска	6860	490	469	478	1028	1070	1188	2137	xxx	Urban
Мушко – свега	3341	258	214	261	512	532	595	969	xxx	Male – all
Неожењен	1112	258	196	198	212	122	90	36	30,99	Never married
Ожењен	1872	-	17	62	274	360	444	715	54,79	Married
Удовац	189	-	-	-	-	3	10	176	72,30	Widow
Разведен	165	-	1	1	26	47	50	40	51,11	Divorced
Непознато	3	-	-	-	-	-	1	2	68,83	Unknown
Женско – свега	3519	232	255	217	516	538	593	1168	xxx	Female – all
Неудата	799	227	218	109	119	61	34	31	28,38	Never married
Удата	1891	5	36	98	354	415	436	547	51,07	Married
Удовица	646	-	-	-	3	28	73	542	70,61	Widower
Разведена	182	-	1	10	40	34	49	48	51,02	Divorced
Непознато	1	-	-	-	-	-	1	-	53,50	Unknown

Табела 2. Становништво старо 15 и више година према законском брачном статусу, старости и полу, по општинама и градовима (наставак)

Table 2. Population aged 15 and over by legal marital status, age and sex by municipalities and cities (continued)

Регион **Област** *Град* – општина	Укупно	Старост / *Age*							Просечна старост *Average age*	**Region** **Area** *City* – municipality
		15–19	20–24	25–29	30–39	40–49	50–59	60 и више *60 and over*		
Остала	8821	527	539	565	1093	1292	1530	3275	xxx	Other
Мушко – свега	4504	280	278	299	571	673	784	1619	xxx	Male – all
Неожењен	1419	273	242	210	250	203	171	70	33,65	Never married
Ожењен	2498	7	33	85	284	407	553	1129	56,38	Married
Удовац	379	-	-	-	1	6	14	358	75,83	Widow
Разведен	207	-	3	4	35	57	46	62	51,16	Divorced
Непознато	1	-	-	-	1	-	-	-	36,50	Unknown
Женско – свега	4317	247	261	266	522	619	746	1656	xxx	Female – all
Неудата	784	238	197	114	103	63	39	30	28,45	Never married
Удата	2503	9	64	145	377	491	569	848	52,42	Married
Удовица	875	-	-	-	6	23	98	748	72,07	Widower
Разведена	155	-	-	7	36	42	40	30	48,74	Divorced
Медвеђа	5523	359	309	361	741	762	1039	1952	xxx	Medveđa
Мушко – свега	2920	193	156	194	412	393	591	981	xxx	Male – all
Неожењен	1157	193	148	167	208	169	159	113	36,76	Never married
Ожењен	1448	-	8	27	192	199	384	638	56,98	Married
Удовац	194	-	-	-	1	1	8	184	75,81	Widow
Разведен	116	-	-	-	11	23	39	43	55,34	Divorced
Непознато	5	-	-	-	-	1	1	3	63,70	Unknown
Женско – свега	2603	166	153	167	329	369	448	971	xxx	Female – all
Неудата	646	162	132	83	99	67	51	52	32,37	Never married
Удата	1355	4	20	82	216	260	335	438	52,27	Married
Удовица	506	-	-	-	2	13	49	442	72,52	Widower
Разведена	94	-	1	2	12	28	13	38	53,84	Divorced
Непознато	2	-	-	-	-	1	-	1	56,50	Unknown
Градска	2483	185	152	206	415	319	462	744	xxx	Urban
Мушко – свега	1238	93	78	100	225	161	221	360	xxx	Male – all
Неожењен	466	93	71	82	95	50	38	37	33,50	Never married
Ожењен	660	-	7	18	123	98	164	250	54,00	Married
Удовац	68	-	-	-	1	-	4	63	75,26	Widow
Разведен	43	-	-	-	6	12	15	10	51,69	Divorced
Непознато	1	-	-	-	-	1	-	-	43,50	Unknown
Женско – свега	1245	92	74	106	190	158	241	384	xxx	Female – all
Неудата	315	88	60	51	48	25	26	17	30,50	Never married
Удата	654	4	14	54	131	112	180	159	49,28	Married
Удовица	221	-	-	-	1	5	27	188	71,27	Widower
Разведена	54	-	-	1	10	16	8	19	52,19	Divorced
Непознато	1	-	-	-	-	-	-	1	64,50	Unknown
Остала	3040	174	157	155	326	443	577	1208	xxx	Other
Мушко – свега	1682	100	78	94	187	232	370	621	xxx	Male – all
Неожењен	691	100	77	85	113	119	121	76	38,95	Never married
Ожењен	788	-	1	9	69	101	220	388	59,49	Married
Удовац	126	-	-	-	-	1	4	121	76,10	Widow
Разведен	73	-	-	-	5	11	24	33	57,50	Divorced
Непознато	4	-	-	-	-	-	1	3	68,75	Unknown
Женско – свега	1358	74	79	61	139	211	207	587	xxx	Female – all
Неудата	331	74	72	32	51	42	25	35	34,15	Never married
Удата	701	-	6	28	85	148	155	279	55,06	Married
Удовица	285	-	-	-	1	8	22	254	73,50	Widower
Разведена	40	-	1	1	2	12	5	19	56,08	Divorced
Непознато	1	-	-	-	-	1	-	-	48,50	Unknown

Табела 2. Становништво старо 15 и више година према законском брачном статусу, старости и полу, по општинама и градовима (наставак)

Table 2. Population aged 15 and over by legal marital status, age and sex by municipalities and cities (continued)

Регион **Област** *Град* – општина	Укупно	Старост / *Age*							Просечна старост *Average age*	**Region** **Area** *City* – municipality
		15–19	20–24	25–29	30–39	40–49	50–59	60 и више *60 and over*		
Црна Трава	999	27	30	29	85	101	170	557	xxx	Crna Trava
Мушко – свега	534	13	13	18	56	58	102	274	xxx	Male – all
Неожењен	208	13	13	17	38	36	44	47	45,48	Never married
Ожењен	239	-	-	-	16	19	42	162	63,94	Married
Удовац	50	-	-	-	-	-	-	50	79,48	Widow
Разведен	37	-	-	1	2	3	16	15	57,28	Divorced
Женско – свега	465	14	17	11	29	43	68	283	xxx	Female – all
Неудата	87	14	14	7	13	10	8	21	41,56	Never married
Удата	214	-	3	4	14	27	48	118	59,90	Married
Удовица	144	-	-	-	-	2	10	132	76,07	Widower
Разведена	20	-	-	-	2	4	2	12	58,90	Divorced
Остала	999	27	30	29	85	101	170	557	xxx	Other
Мушко – свега	534	13	13	18	56	58	102	274	xxx	Male – all
Неожењен	208	13	13	17	38	36	44	47	45,48	Never married
Ожењен	239	-	-	-	16	19	42	162	63,94	Married
Удовац	50	-	-	-	-	-	-	50	79,48	Widow
Разведен	37	-	-	1	2	3	16	15	57,28	Divorced
Женско – свега	465	14	17	11	29	43	68	283	xxx	Female – all
Неудата	87	14	14	7	13	10	8	21	41,56	Never married
Удата	214	-	3	4	14	27	48	118	59,90	Married
Удовица	144	-	-	-	-	2	10	132	76,07	Widower
Разведена	20	-	-	-	2	4	2	12	58,90	Divorced
Нишавска област	297067	16966	17791	20351	44975	48927	46607	101450	xxx	**Nišavska oblast**
Мушко – свега	144296	8696	9046	10332	22844	24565	22741	46072	xxx	**Male – all**
Неожењен	50963	8640	8704	8319	11079	7169	4226	2826	33,32	Never married
Ожењен	77169	55	329	1921	10906	15274	15646	33038	56,11	Married
Удовац	8339	-	-	-	30	142	469	7698	75,62	Widow
Разведен	7689	1	11	90	794	1945	2375	2473	54,21	Divorced
Непознато	136	-	2	2	35	35	25	37	50,51	Unknown
Женско – свега	152771	8270	8745	10019	22131	24362	23866	55378	xxx	**Female – all**
Неудата	37975	8134	7873	6443	6793	4332	2453	1947	31,37	Never married
Удата	78074	131	824	3384	13957	16743	16495	26540	52,69	Married
Удовица	26376	-	2	10	123	593	2151	23497	73,18	Widower
Разведена	10231	5	45	178	1239	2666	2748	3350	54,16	Divorced
Непознато	115	-	1	4	19	28	19	44	53,45	Unknown
Градска	176072	10258	11080	12986	28824	30667	27237	55020	xxx	Urban
Мушко – свега	83337	5261	5528	6534	14412	14945	12842	23815	xxx	**Male – all**
Неожењен	30340	5223	5362	5434	6867	4052	2085	1317	32,32	Never married
Ожењен	44224	37	160	1048	7012	9558	9028	17381	55,09	Married
Удовац	3945	-	-	-	23	82	249	3591	75,02	Widow
Разведен	4721	1	5	50	479	1223	1463	1500	54,20	Divorced
Непознато	107	-	1	2	31	30	17	26	49,33	Unknown
Женско – свега	92735	4997	5552	6452	14412	15722	14395	31205	xxx	**Female – all**
Неудата	25211	4938	5154	4449	4681	3031	1680	1278	31,76	Never married
Удата	45137	58	372	1889	8782	10359	9376	14301	51,92	Married
Удовица	14665	-	-	6	73	340	1190	13056	73,14	Widower
Разведена	7643	1	25	105	864	1972	2135	2541	54,53	Divorced
Непознато	79	-	1	3	12	20	14	29	52,74	Unknown

Табела 2. Становништво старо 15 и више година према законском брачном статусу, старости и полу, по општинама и градовима (наставак)

Table 2. Population aged 15 and over by legal marital status, age and sex by municipalities and cities (continued)

Регион **Област** *Град* – општина	Укупно	Старост / *Age*							Просечна старост *Average age*	**Region** **Area** *City* – municipality
		15–19	20–24	25–29	30–39	40–49	50–59	60 и више *60 and over*		
Остала	120995	6708	6711	7365	16151	18260	19370	46430	xxx	**Other**
Мушко – свега	60959	3435	3518	3798	8432	9620	9899	22257	xxx	**Male – all**
Неожењен	20623	3417	3342	2885	4212	3117	2141	1509	34,78	Never married
Ожењен	32945	18	169	873	3894	5716	6618	15657	57,48	Married
Удовац	4394	-	-	-	7	60	220	4107	76,17	Widow
Разведен	2968	-	6	40	315	722	912	973	54,21	Divorced
Непознато	29	-	1	-	4	5	8	11	54,84	Unknown
Женско – свега	60036	3273	3193	3567	7719	8640	9471	24173	xxx	**Female – all**
Неудата	12764	3196	2719	1994	2112	1301	773	669	30,59	Never married
Удата	32937	73	452	1495	5175	6384	7119	12239	53,74	Married
Удовица	11711	-	2	4	50	253	961	10441	73,24	Widower
Разведена	2588	4	20	73	375	694	613	809	53,05	Divorced
Непознато	36	-	-	1	7	8	5	15	55,00	Unknown
Град Ниш	*214404*	*12307*	*13197*	*15583*	*34592*	*36500*	*33518*	*68707*	*xxx*	*Grad Niš*
Мушко – свега	*102764*	*6316*	*6654*	*7835*	*17349*	*18053*	*15997*	*30560*	*xxx*	*Male – all*
Неожењен	36437	6276	6446	6381	8103	4867	2662	1702	32,54	Never married
Ожењен	55344	39	203	1389	8600	11595	11238	22280	55,33	Married
Удовац	5162	-	-	-	24	102	311	4725	75,25	Widow
Разведен	5703	1	4	63	590	1456	1766	1823	54,25	Divorced
Непознато	118	-	1	2	32	33	20	30	50,10	Unknown
Женско – свега	*111640*	*5991*	*6543*	*7748*	*17243*	*18447*	*17521*	*38147*	*xxx*	*Female – all*
Неудата	28971	5911	6024	5156	5287	3310	1895	1388	31,38	Never married
Удата	56319	79	492	2454	10881	12529	11824	18060	52,02	Married
Удовица	17880	-	-	3	83	411	1471	15912	73,06	Widower
Разведена	8379	1	26	131	979	2175	2315	2752	54,31	Divorced
Непознато	91	-	1	4	13	22	16	35	53,82	Unknown
Градска	*156685*	*9051*	*9935*	*11868*	*26076*	*27367*	*24190*	*48198*	*xxx*	*Urban*
Мушко – свега	*74006*	*4637*	*4941*	*5955*	*13019*	*13327*	*11371*	*20756*	*xxx*	*Male – all*
Неожењен	26980	4604	4802	4965	6120	3555	1792	1142	32,19	Never married
Ожењен	39244	32	134	945	6421	8557	8021	15134	54,87	Married
Удовац	3421	-	-	-	20	71	222	3108	75,09	Widow
Разведен	4257	1	4	43	428	1114	1320	1347	54,22	Divorced
Непознато	104	-	1	2	30	30	16	25	49,32	Unknown
Женско – свега	*82679*	*4414*	*4994*	*5913*	*13057*	*14040*	*12819*	*27442*	*xxx*	*Female – all*
Неудата	22768	4362	4662	4127	4245	2719	1537	1116	31,75	Never married
Удата	40055	52	311	1687	7974	9241	8297	12493	51,75	Married
Удовица	12849	-	-	3	61	291	1020	11474	73,28	Widower
Разведена	6933	-	20	93	766	1770	1953	2331	54,67	Divorced
Непознато	74	-	1	3	11	19	12	28	52,97	Unknown
Остала	*57719*	*3256*	*3262*	*3715*	*8516*	*9133*	*9328*	*20509*	*xxx*	*Other*
Мушко – свега	*28758*	*1679*	*1713*	*1880*	*4330*	*4726*	*4626*	*9804*	*xxx*	*Male – all*
Неожењен	9457	1672	1644	1416	1983	1312	870	560	33,52	Never married
Ожењен	16100	7	69	444	2179	3038	3217	7146	56,44	Married
Удовац	1741	-	-	-	4	31	89	1617	75,55	Widow
Разведен	1446	-	-	20	162	342	446	476	54,34	Divorced
Непознато	14	-	-	-	2	3	4	5	55,93	Unknown
Женско – свега	*28961*	*1577*	*1549*	*1835*	*4186*	*4407*	*4702*	*10705*	*xxx*	*Female – all*
Неудата	6203	1549	1362	1029	1042	591	358	272	30,02	Never married
Удата	16264	27	181	767	2907	3288	3527	5567	52,68	Married
Удовица	5031	-	-	-	22	120	451	4438	72,51	Widower
Разведена	1446	1	6	38	213	405	362	421	52,61	Divorced
Непознато	17	-	-	1	2	3	4	7	57,50	Unknown

Табела 2. Становништво старо 15 и више година према законском брачном статусу, старости и полу, по општинама и градовима (наставак)

Table 2. Population aged 15 and over by legal marital status, age and sex by municipalities and cities (continued)

Регион **Област** *Град* – општина	Укупно	Старост / *Age*							Просечна старост *Average age*	**Region** **Area** *City* – municipality
		15–19	20–24	25–29	30–39	40–49	50–59	60 и више *60 and over*		
Медијана	71338	3979	4449	5372	11827	12574	10316	22821	xxx	Medijana
Мушко – свега	32642	2026	2119	2583	5701	5910	4755	9548	xxx	Male – all
Неожењен	11825	2019	2073	2203	2657	1553	759	561	32,36	Never married
Ожењен	17485	7	45	369	2879	3905	3356	6924	55,26	Married
Удовац	1514	-	-	-	7	28	84	1395	75,55	Widow
Разведен	1803	-	-	10	156	422	554	661	55,89	Divorced
Непознато	15	-	1	1	2	2	2	7	55,70	Unknown
Женско – свега	38696	1953	2330	2789	6126	6664	5561	13273	xxx	Female – all
Неудата	10970	1936	2200	2048	2062	1345	745	634	32,40	Never married
Удата	18152	17	120	702	3685	4291	3485	5852	52,02	Married
Удовица	6105	-	-	1	27	138	425	5514	73,81	Widower
Разведена	3426	-	9	38	344	878	900	1257	55,53	Divorced
Непознато	43	-	1	-	8	12	6	16	52,73	Unknown
Градска	67389	3751	4225	5133	11193	11908	9699	21480	xxx	Urban
Мушко – свега	30718	1911	2010	2476	5378	5586	4463	8894	xxx	Male – all
Неожењен	11261	1906	1968	2125	2527	1484	714	537	32,36	Never married
Ожењен	16319	5	41	340	2703	3681	3138	6411	55,20	Married
Удовац	1414	-	-	-	6	24	80	1304	75,65	Widow
Разведен	1709	-	-	10	140	395	529	635	56,08	Divorced
Непознато	15	-	1	1	2	2	2	7	55,70	Unknown
Женско – свега	36671	1840	2215	2657	5815	6322	5236	12586	xxx	Female – all
Неудата	10525	1827	2101	1975	1979	1297	725	621	32,52	Never married
Удата	16957	13	104	646	3474	4040	3230	5450	51,98	Married
Удовица	5809	-	-	1	26	130	393	5259	73,88	Widower
Разведена	3338	-	9	35	329	843	882	1240	55,68	Divorced
Непознато	42	-	1	-	7	12	6	16	53,14	Unknown
Остала	3949	228	224	239	634	666	617	1341	xxx	Other
Мушко – свега	1924	115	109	107	323	324	292	654	xxx	Male – all
Неожењен	564	113	105	78	130	69	45	24	32,34	Never married
Ожењен	1166	2	4	29	176	224	218	513	56,06	Married
Удовац	100	-	-	-	1	4	4	91	74,05	Widow
Разведен	94	-	-	-	16	27	25	26	52,33	Divorced
Женско – свега	2025	113	115	132	311	342	325	687	xxx	Female – all
Неудата	445	109	99	73	83	48	20	13	29,43	Never married
Удата	1195	4	16	56	211	251	255	402	52,52	Married
Удовица	296	-	-	-	1	8	32	255	72,44	Widower
Разведена	88	-	-	3	15	35	18	17	49,84	Divorced
Непознато	1	-	-	-	1	-	-	-	35,50	Unknown
Нишка Бања	11283	593	596	710	1606	1734	1922	4122	xxx	Niška Banja
Мушко – свега	5622	289	303	389	830	891	942	1978	xxx	Male – all
Неожењен	1804	287	290	296	379	261	179	112	34,18	Never married
Ожењен	3179	2	13	90	417	558	659	1440	56,89	Married
Удовац	368	-	-	-	1	2	19	346	76,01	Widow
Разведен	270	-	-	3	32	70	85	80	53,56	Divorced
Непознато	1	-	-	-	1	-	-	-	32,50	Unknown
Женско – свега	5661	304	293	321	776	843	980	2144	xxx	Female – all
Неудата	1179	294	254	169	189	124	92	57	30,76	Never married
Удата	3195	9	35	145	547	607	731	1121	53,18	Married
Удовица	1006	-	-	-	3	28	83	892	73,16	Widower
Разведена	274	1	4	7	36	82	71	73	52,04	Divorced
Непознато	7	-	-	-	1	2	3	1	54,50	Unknown

Табела 2. Становништво старо 15 и више година према законском брачном статусу, старости и полу, по општинама и градовима (наставак)

Table 2. Population aged 15 and over by legal marital status, age and sex by municipalities and cities (continued)

Регион **Област** *Град* – општина	Укупно	Старост / *Age*							Просечна старост *Average age*	**Region** **Area** *City* – municipality
		15–19	20–24	25–29	30–39	40–49	50–59	60 и више *60 and over*		
Градска	3332	165	180	197	494	496	569	1231	xxx	Urban
Мушко – свега	1635	82	98	118	264	240	262	571	xxx	Male – all
Неожењен	539	82	95	100	122	59	53	28	33,23	Never married
Ожењен	915	-	3	18	130	159	185	420	56,98	Married
Удовац	96	-	-	-	-	-	3	93	76,82	Widow
Разведен	85	-	-	-	12	22	21	30	54,15	Divorced
Женско – свега	1697	83	82	79	230	256	307	660	xxx	Female – all
Неудата	359	81	73	39	59	52	36	19	32,41	Never married
Удата	926	2	7	39	155	172	218	333	53,53	Married
Удовица	314	-	-	-	3	7	25	279	73,50	Widower
Разведена	98	-	2	1	13	25	28	29	53,98	Divorced
Остала	7951	428	416	513	1112	1238	1353	2891	xxx	Other
Мушко – свега	3987	207	205	271	566	651	680	1407	xxx	Male – all
Неожењен	1265	205	195	196	257	202	126	84	34,59	Never married
Ожењен	2264	2	10	72	287	399	474	1020	56,86	Married
Удовац	272	-	-	-	1	2	16	253	75,72	Widow
Разведен	185	-	-	3	20	48	64	50	53,29	Divorced
Непознато	1	-	-	-	1	-	-	-	32,50	Unknown
Женско – свега	3964	221	211	242	546	587	673	1484	xxx	Female – all
Неудата	820	213	181	130	130	72	56	38	30,04	Never married
Удата	2269	7	28	106	392	435	513	788	53,04	Married
Удовица	692	-	-	-	-	21	58	613	73,01	Widower
Разведена	176	1	2	6	23	57	43	44	50,96	Divorced
Непознато	7	-	-	-	1	2	3	1	54,50	Unknown
Палилула	60273	3532	3732	4390	9778	10191	9733	18917	xxx	Palilula
Мушко – свега	29839	1860	1935	2294	5144	5251	4790	8565	xxx	Male – all
Неожењен	10758	1839	1866	1838	2506	1487	802	420	32,46	Never married
Ожењен	15702	21	68	428	2396	3218	3298	6273	55,14	Married
Удовац	1517	-	-	-	10	40	106	1361	74,51	Widow
Разведен	1780	-	1	28	206	482	568	495	53,07	Divorced
Непознато	82	-	-	-	26	24	16	16	48,77	Unknown
Женско – свега	30434	1672	1797	2096	4634	4940	4943	10352	xxx	Female – all
Неудата	7701	1642	1621	1369	1405	859	480	325	30,90	Never married
Удата	15643	30	172	690	2933	3407	3391	5020	52,04	Married
Удовица	4893	-	-	1	25	105	443	4319	72,69	Widower
Разведена	2172	-	4	33	270	565	624	676	53,90	Divorced
Непознато	25	-	-	3	1	4	5	12	56,38	Unknown
Градска	45028	2618	2814	3380	7507	7714	7317	13678	xxx	Urban
Мушко – свега	22244	1373	1443	1789	3997	3969	3588	6085	xxx	Male – all
Неожењен	8256	1354	1392	1459	2011	1145	595	300	32,47	Never married
Ожењен	11400	19	50	309	1785	2362	2443	4432	54,86	Married
Удовац	1082	-	-	-	10	29	82	961	74,23	Widow
Разведен	1430	-	1	21	165	409	455	379	52,71	Divorced
Непознато	76	-	-	-	26	24	13	13	47,51	Unknown
Женско – свега	22784	1245	1371	1591	3510	3745	3729	7593	xxx	Female – all
Неудата	6109	1226	1251	1083	1168	708	400	273	31,41	Never married
Удата	11268	19	116	482	2101	2494	2470	3586	52,01	Married
Удовица	3568	-	-	1	17	82	308	3160	72,84	Widower
Разведена	1819	-	4	23	223	457	547	565	53,99	Divorced
Непознато	20	-	-	2	1	4	4	9	55,30	Unknown

Табела 2. Становништво старо 15 и више година према законском брачном статусу, старости и полу, по општинама и градовима (наставак)

Table 2. Population aged 15 and over by legal marital status, age and sex by municipalities and cities (continued)

Регион **Област** *Град* – општина	Укупно	Старост / *Age*							Просечна старост *Average age*	**Region** **Area** *City* – municipality
		15–19	20–24	25–29	30–39	40–49	50–59	60 и више *60 and over*		
Остала	15245	914	918	1010	2271	2477	2416	5239	xxx	Other
Мушко – свега	7595	487	492	505	1147	1282	1202	2480	xxx	Male – all
Неожењен	2502	485	474	379	495	342	207	120	32,44	Never married
Ожењен	4302	2	18	119	611	856	855	1841	55,86	Married
Удовац	435	-	-	-	-	11	24	400	75,21	Widow
Разведен	350	-	-	7	41	73	113	116	54,53	Divorced
Непознато	6	-	-	-	-	-	3	3	64,67	Unknown
Женско – свега	7650	427	426	505	1124	1195	1214	2759	xxx	Female – all
Неудата	1592	416	370	286	237	151	80	52	28,95	Never married
Удата	4375	11	56	208	832	913	921	1434	52,11	Married
Удовица	1325	-	-	-	8	23	135	1159	72,27	Widower
Разведена	353	-	-	10	47	108	77	111	53,42	Divorced
Непознато	5	-	-	1	-	-	1	3	60,70	Unknown
Пантелеј	46194	2680	2817	3355	7568	8133	7281	14360	xxx	Pantelej
Мушко – свега	22171	1382	1453	1663	3740	4025	3412	6496	xxx	Male – all
Неожењен	7546	1376	1413	1353	1599	983	496	326	31,87	Never married
Ожењен	12395	6	39	299	2026	2699	2512	4814	54,90	Married
Удовац	1079	-	-	-	5	16	56	1002	75,75	Widow
Разведен	1146	-	1	11	110	324	348	352	53,89	Divorced
Непознато	5	-	-	-	-	3	-	2	55,90	Unknown
Женско – свега	24023	1298	1364	1692	3828	4108	3869	7864	xxx	Female – all
Неудата	5896	1286	1275	1055	1059	646	351	224	30,49	Never married
Удата	12709	12	85	602	2539	2897	2689	3885	51,54	Married
Удовица	3641	-	-	-	16	81	303	3241	72,76	Widower
Разведена	1765	-	4	34	212	480	524	511	53,39	Divorced
Непознато	12	-	-	1	2	4	2	3	50,58	Unknown
Градска	30867	1836	1958	2365	5228	5613	4880	8987	xxx	Urban
Мушко – свега	14553	936	986	1177	2550	2720	2246	3938	xxx	Male – all
Неожењен	5017	931	961	969	1053	620	288	195	31,29	Never married
Ожењен	8145	5	24	201	1418	1866	1679	2952	54,18	Married
Удовац	621	-	-	-	3	11	41	566	75,31	Widow
Разведен	767	-	1	7	76	222	238	223	53,47	Divorced
Непознато	3	-	-	-	-	1	-	2	63,83	Unknown
Женско – свега	16314	900	972	1188	2678	2893	2634	5049	xxx	Female – all
Неудата	4214	890	920	765	749	477	256	157	30,58	Never married
Удата	8400	10	50	400	1761	2007	1765	2407	50,96	Married
Удовица	2373	-	-	-	11	49	211	2102	72,91	Widower
Разведена	1318	-	2	22	155	357	400	382	53,55	Divorced
Непознато	9	-	-	1	2	3	2	1	46,17	Unknown
Остала	15327	844	859	990	2340	2520	2401	5373	xxx	Other
Мушко – свега	7618	446	467	486	1190	1305	1166	2558	xxx	Male – all
Неожењен	2529	445	452	384	546	363	208	131	33,02	Never married
Ожењен	4250	1	15	98	608	833	833	1862	56,29	Married
Удовац	458	-	-	-	2	5	15	436	76,36	Widow
Разведен	379	-	-	4	34	102	110	129	54,75	Divorced
Непознато	2	-	-	-	-	2	-	-	44,00	Unknown
Женско – свега	7709	398	392	504	1150	1215	1235	2815	xxx	Female – all
Неудата	1682	396	355	290	310	169	95	67	30,25	Never married
Удата	4309	2	35	202	778	890	924	1478	52,66	Married
Удовица	1268	-	-	-	5	32	92	1139	72,48	Widower
Разведена	447	-	2	12	57	123	124	129	52,89	Divorced
Непознато	3	-	-	-	-	1	-	2	63,83	Unknown

Табела 2. Становништво старо 15 и више година према законском брачном статусу, старости и полу, по општинама и градовима (наставак)

Table 2. Population aged 15 and over by legal marital status, age and sex by municipalities and cities (continued)

Регион **Област** *Град* – општина	Укупно	Старост / *Age*							Просечна старост *Average age*	**Region** **Area** *City* – municipality
		15–19	20–24	25–29	30–39	40–49	50–59	60 и више *60 and over*		
Црвени крст	25316	1523	1603	1756	3813	3868	4266	8487	xxx	Crveni krst
Мушко – свега	12490	759	844	906	1934	1976	2098	3973	xxx	Male – all
Неожењен	4504	755	804	691	962	583	426	283	33,66	Never married
Ожењен	6583	3	38	203	882	1215	1413	2829	55,99	Married
Удовац	684	-	-	-	1	16	46	621	75,01	Widow
Разведен	704	1	2	11	86	158	211	235	53,88	Divorced
Непознато	15	-	-	1	3	4	2	5	51,03	Unknown
Женско – свега	12826	764	759	850	1879	1892	2168	4514	xxx	Female – all
Неудата	3225	753	674	515	572	336	227	148	30,94	Never married
Удата	6620	11	80	315	1177	1327	1528	2182	52,36	Married
Удовица	2235	-	-	1	12	59	217	1946	72,27	Widower
Разведена	742	-	5	19	117	170	196	235	52,96	Divorced
Непознато	4	-	-	-	1	-	-	3	58,00	Unknown
Градска	10069	681	758	793	1654	1636	1725	2822	xxx	Urban
Мушко – свега	4856	335	404	395	830	812	812	1268	xxx	Male – all
Неожењен	1907	331	386	312	407	247	142	82	32,10	Never married
Ожењен	2465	3	16	77	385	489	576	919	54,21	Married
Удовац	208	-	-	-	1	7	16	184	74,30	Widow
Разведен	266	1	2	5	35	66	77	80	52,53	Divorced
Непознато	10	-	-	1	2	3	1	3	49,10	Unknown
Женско – свега	5213	346	354	398	824	824	913	1554	xxx	Female – all
Неудата	1561	338	317	265	290	185	120	46	30,93	Never married
Удата	2504	8	34	120	483	528	614	717	51,04	Married
Удовица	785	-	-	1	4	23	83	674	71,83	Widower
Разведена	360	-	3	12	46	88	96	115	52,98	Divorced
Непознато	3	-	-	-	1	-	-	2	55,50	Unknown
Остала	15247	842	845	963	2159	2232	2541	5665	xxx	Other
Мушко – свега	7634	424	440	511	1104	1164	1286	2705	xxx	Male – all
Неожењен	2597	424	418	379	555	336	284	201	34,80	Never married
Ожењен	4118	-	22	126	497	726	837	1910	57,06	Married
Удовац	476	-	-	-	-	9	30	437	75,32	Widow
Разведен	438	-	-	6	51	92	134	155	54,70	Divorced
Непознато	5	-	-	-	1	1	1	2	54,90	Unknown
Женско – свега	7613	418	405	452	1055	1068	1255	2960	xxx	Female – all
Неудата	1664	415	357	250	282	151	107	102	30,94	Never married
Удата	4116	3	46	195	694	799	914	1465	53,17	Married
Удовица	1450	-	-	-	8	36	134	1272	72,52	Widower
Разведена	382	-	2	7	71	82	100	120	52,95	Divorced
Непознато	1	-	-	-	-	-	-	1	65,50	Unknown
Насеље Ниш	153353	8886	9755	11671	25582	26871	23621	46967	xxx	**Settlement Niš**
Мушко – свега	72371	4555	4843	5837	12755	13087	11109	20185	xxx	**Male – all**
Неожењен	26441	4522	4707	4865	5998	3496	1739	1114	32,17	Never married
Ожењен	38329	32	131	927	6291	8398	7836	14714	54,82	Married
Удовац	3325	-	-	-	20	71	219	3015	75,04	Widow
Разведен	4172	1	4	43	416	1092	1299	1317	54,22	Divorced
Непознато	104	-	1	2	30	30	16	25	49,32	Unknown
Женско – свега	80982	4331	4912	5834	12827	13784	12512	26782	xxx	**Female – all**
Неудата	22409	4281	4589	4088	4186	2667	1501	1097	31,74	Never married
Удата	39129	50	304	1648	7819	9069	8079	12160	51,71	Married
Удовица	12535	-	-	3	58	284	995	11195	73,27	Widower
Разведена	6835	-	18	92	753	1745	1925	2302	54,68	Divorced
Непознато	74	-	1	3	11	19	12	28	52,97	Unknown

Табела 2. Становништво старо 15 и више година према законском брачном статусу, старости и полу, по општинама и градовима (наставак)

Table 2. Population aged 15 and over by legal marital status, age and sex by municipalities and cities (continued)

Регион **Област** *Град* – општина	Укупно	Старост / *Age*							Просечна старост *Average age*	**Region** **Area** *City* – municipality
		15–19	20–24	25–29	30–39	40–49	50–59	60 и више *60 and over*		
Алексинац	37511	2212	2122	2223	5049	5974	5932	13999	xxx	Aleksinac
Мушко – свега	18504	1113	1086	1143	2683	3080	2941	6458	xxx	Male – all
Неожењен	7129	1107	1021	942	1592	1191	746	530	35,51	Never married
Ожењен	9179	6	59	189	994	1632	1841	4458	57,60	Married
Удовац	1239	-	-	-	3	25	64	1147	74,98	Widow
Разведен	944	-	5	12	92	231	287	317	54,31	Divorced
Непознато	13	-	1	-	2	1	3	6	53,12	Unknown
Женско – свега	19007	1099	1036	1080	2366	2894	2991	7541	xxx	Female – all
Неудата	4866	1084	901	664	906	640	347	324	32,54	Never married
Удата	9224	15	126	389	1295	1878	2044	3477	53,91	Married
Удовица	3859	-	1	4	22	78	340	3414	72,71	Widower
Разведена	1046	-	8	23	141	292	259	323	53,24	Divorced
Непознато	12	-	-	-	2	6	1	3	50,00	Unknown
Градска	13418	859	784	800	1988	2273	2136	4578	xxx	Urban
Мушко – свега	6389	445	391	412	1012	1094	1022	2013	xxx	Male – all
Неожењен	2437	441	371	340	554	369	225	137	33,88	Never married
Ожењен	3248	4	20	67	416	641	659	1441	56,36	Married
Удовац	352	-	-	-	2	9	22	319	74,12	Widow
Разведен	349	-	-	5	39	75	115	115	54,33	Divorced
Непознато	3	-	-	-	1	-	1	1	49,83	Unknown
Женско – свега	7029	414	393	388	976	1179	1114	2565	xxx	Female – all
Неудата	1885	412	354	238	355	268	124	134	32,79	Never married
Удата	3313	2	37	139	538	728	718	1151	52,92	Married
Удовица	1280	-	-	2	8	30	125	1115	72,13	Widower
Разведена	548	-	2	9	75	152	146	164	53,56	Divorced
Непознато	3	-	-	-	-	1	1	1	53,17	Unknown
Остала	24093	1353	1338	1423	3061	3701	3796	9421	xxx	Other
Мушко – свега	12115	668	695	731	1671	1986	1919	4445	xxx	Male – all
Неожењен	4692	666	650	602	1038	822	521	393	36,36	Never married
Ожењен	5931	2	39	122	578	991	1182	3017	58,27	Married
Удовац	887	-	-	-	1	16	42	828	75,32	Widow
Разведен	595	-	5	7	53	156	172	202	54,31	Divorced
Непознато	10	-	1	-	1	1	2	5	54,10	Unknown
Женско – свега	11978	685	643	692	1390	1715	1877	4976	xxx	Female – all
Неудата	2981	672	547	426	551	372	223	190	32,39	Never married
Удата	5911	13	89	250	757	1150	1326	2326	54,47	Married
Удовица	2579	-	1	2	14	48	215	2299	73,00	Widower
Разведена	498	-	6	14	66	140	113	159	52,89	Divorced
Непознато	9	-	-	-	2	5	-	2	48,94	Unknown
Гаџин Хан	5385	224	223	204	521	657	893	2663	xxx	Gadžin Han
Мушко – свега	2838	120	113	116	300	368	520	1301	xxx	Male – all
Неожењен	984	118	107	98	192	157	176	136	40,37	Never married
Ожењен	1434	2	6	18	103	182	292	831	61,36	Married
Удовац	302	-	-	-	-	2	16	284	77,82	Widow
Разведен	116	-	-	-	4	27	35	50	58,01	Divorced
Непознато	2	-	-	-	1	-	1	-	47,00	Unknown
Женско – свега	2547	104	110	88	221	289	373	1362	xxx	Female – all
Неудата	436	100	93	53	64	50	34	42	33,44	Never married
Удата	1358	3	16	33	147	222	276	661	58,14	Married
Удовица	666	-	-	1	3	7	43	612	75,99	Widower
Разведена	85	1	1	1	7	10	19	46	60,77	Divorced
Непознато	2	-	-	-	-	-	1	1	58,50	Unknown

Табела 2. Становништво старо 15 и више година према законском брачном статусу, старости и полу, по општинама и градовима (наставак)

Table 2. Population aged 15 and over by legal marital status, age and sex by municipalities and cities (continued)

Регион **Област** *Град* – општина	Укупно	Старост / *Age*							Просечна старост *Average age*	**Region** **Area** *City* – municipality
		15–19	20–24	25–29	30–39	40–49	50–59	60 и више *60 and over*		
Остала	5385	224	223	204	521	657	893	2663	xxx	Other
Мушко – свега	2838	120	113	116	300	368	520	1301	xxx	Male – all
Неожењен	984	118	107	98	192	157	176	136	40,37	Never married
Ожењен	1434	2	6	18	103	182	292	831	61,36	Married
Удовац	302	-	-	-	-	2	16	284	77,82	Widow
Разведен	116	-	-	-	4	27	35	50	58,01	Divorced
Непознато	2	-	-	-	1	-	1	-	47,00	Unknown
Женско – свега	2547	104	110	88	221	289	373	1362	xxx	Female – all
Неудата	436	100	93	53	64	50	34	42	33,44	Never married
Удата	1358	3	16	33	147	222	276	661	58,14	Married
Удовица	666	-	-	1	3	7	43	612	75,99	Widower
Разведена	85	1	1	1	7	10	19	46	60,77	Divorced
Непознато	2	-	-	-	-	-	1	1	58,50	Unknown
Доњевац	13572	808	833	890	1908	2045	2302	4786	xxx	Doljevac
Мушко – свега	6904	419	448	443	977	1077	1187	2353	xxx	Male – all
Неожењен	2189	415	420	314	400	316	207	117	33,00	Never married
Ожењен	3883	4	27	126	532	673	846	1675	56,11	Married
Удовац	510	-	-	-	1	3	27	479	76,04	Widow
Разведен	322	-	1	3	44	85	107	82	52,59	Divorced
Женско – свега	6668	389	385	447	931	968	1115	2433	xxx	Female – all
Неудата	1324	370	311	231	194	102	66	50	28,63	Never married
Удата	3903	19	71	209	678	754	894	1278	52,33	Married
Удовица	1181	-	1	-	6	36	103	1035	72,55	Widower
Разведена	255	-	2	7	52	76	52	66	51,05	Divorced
Непознато	5	-	-	-	1	-	-	4	60,50	Unknown
Остала	13572	808	833	890	1908	2045	2302	4786	xxx	Other
Мушко – свега	6904	419	448	443	977	1077	1187	2353	xxx	Male – all
Неожењен	2189	415	420	314	400	316	207	117	33,00	Never married
Ожењен	3883	4	27	126	532	673	846	1675	56,11	Married
Удовац	510	-	-	-	1	3	27	479	76,04	Widow
Разведен	322	-	1	3	44	85	107	82	52,59	Divorced
Женско – свега	6668	389	385	447	931	968	1115	2433	xxx	Female – all
Неудата	1324	370	311	231	194	102	66	50	28,63	Never married
Удата	3903	19	71	209	678	754	894	1278	52,33	Married
Удовица	1181	-	1	-	6	36	103	1035	72,55	Widower
Разведена	255	-	2	7	52	76	52	66	51,05	Divorced
Непознато	5	-	-	-	1	-	-	4	60,50	Unknown
Мерошина	10232	627	611	678	1272	1503	1711	3830	xxx	Merošina
Мушко – свега	5268	314	302	365	677	782	924	1904	xxx	Male – all
Неожењен	1715	314	283	248	324	252	175	119	34,11	Never married
Ожењен	2925	-	19	112	324	466	660	1344	57,24	Married
Удовац	408	-	-	-	-	4	21	383	77,44	Widow
Разведен	220	-	-	5	29	60	68	58	51,90	Divorced
Женско – свега	4964	313	309	313	595	721	787	1926	xxx	Female – all
Неудата	1026	308	242	152	151	82	43	48	28,79	Never married
Удата	2893	4	63	154	419	577	634	1042	53,41	Married
Удовица	907	-	-	-	4	25	80	798	73,52	Widower
Разведена	137	1	4	7	20	37	30	38	51,23	Divorced
Непознато	1	-	-	-	1	-	-	-	35,50	Unknown

Табела 2. Становништво старо 15 и више година према законском брачном статусу, старости и полу, по општинама и градовима (наставак)

Table 2. Population aged 15 and over by legal marital status, age and sex by municipalities and cities (continued)

Регион **Област** *Град* – општина	Укупно	Старост / *Age*							Просечна старост *Average age*	**Region** **Area** *City* – municipality
		15–19	20–24	25–29	30–39	40–49	50–59	60 и више *60 and over*		
Остала	10232	627	611	678	1272	1503	1711	3830	xxx	Other
Мушко – свега	5268	314	302	365	677	782	924	1904	xxx	Male – all
Неожењен	1715	314	283	248	324	252	175	119	34,11	Never married
Ожењен	2925	-	19	112	324	466	660	1344	57,24	Married
Удовац	408	-	-	-	-	4	21	383	77,44	Widow
Разведен	220	-	-	5	29	60	68	58	51,90	Divorced
Женско – свега	4964	313	309	313	595	721	787	1926	xxx	Female – all
Неудата	1026	308	242	152	151	82	43	48	28,79	Never married
Удата	2893	4	63	154	419	577	634	1042	53,41	Married
Удовица	907	-	-	-	4	25	80	798	73,52	Widower
Разведена	137	1	4	7	20	37	30	38	51,23	Divorced
Непознато	1	-	-	-	1	-	-	-	35,50	Unknown
Ражањ	6236	317	354	343	604	880	887	2851	xxx	Ražanj
Мушко – свега	3135	173	192	196	326	469	467	1312	xxx	Male – all
Неожењен	1055	170	186	153	193	174	96	83	34,84	Never married
Ожењен	1646	3	6	41	119	262	301	914	59,98	Married
Удовац	283	-	-	-	1	3	18	261	75,62	Widow
Разведен	151	-	-	2	13	30	52	54	55,35	Divorced
Женско – свега	3101	144	162	147	278	411	420	1539	xxx	Female – all
Неудата	600	141	138	86	83	85	29	38	31,40	Never married
Удата	1631	3	23	55	182	293	317	758	56,67	Married
Удовица	751	-	-	1	-	13	46	691	73,86	Widower
Разведена	119	-	1	5	13	20	28	52	57,32	Divorced
Остала	6236	317	354	343	604	880	887	2851	xxx	Other
Мушко – свега	3135	173	192	196	326	469	467	1312	xxx	Male – all
Неожењен	1055	170	186	153	193	174	96	83	34,84	Never married
Ожењен	1646	3	6	41	119	262	301	914	59,98	Married
Удовац	283	-	-	-	1	3	18	261	75,62	Widow
Разведен	151	-	-	2	13	30	52	54	55,35	Divorced
Женско – свега	3101	144	162	147	278	411	420	1539	xxx	Female – all
Неудата	600	141	138	86	83	85	29	38	31,40	Never married
Удата	1631	3	23	55	182	293	317	758	56,67	Married
Удовица	751	-	-	1	-	13	46	691	73,86	Widower
Разведена	119	-	1	5	13	20	28	52	57,32	Divorced
Сврљиг	9727	471	451	430	1029	1368	1364	4614	xxx	Svrljig
Мушко – свега	4883	241	251	234	532	736	705	2184	xxx	Male – all
Неожењен	1454	240	241	183	275	212	164	139	35,67	Never married
Ожењен	2758	1	9	46	234	464	468	1536	60,56	Married
Удовац	435	-	-	-	1	3	12	419	78,22	Widow
Разведен	233	-	1	5	22	56	60	89	54,58	Divorced
Непознато	3	-	-	-	-	1	1	1	57,50	Unknown
Женско – свега	4844	230	200	196	497	632	659	2430	xxx	Female – all
Неудата	752	220	164	101	108	63	39	57	30,47	Never married
Удата	2746	8	33	90	355	490	506	1264	56,89	Married
Удовица	1132	-	-	1	5	23	68	1035	75,02	Widower
Разведена	210	2	3	4	27	56	45	73	53,65	Divorced
Непознато	4	-	-	-	2	-	1	1	48,50	Unknown

Табела 2. Становништво старо 15 и више година према законском брачном статусу, старости и полу, по општинама и градовима (наставак)

Table 2. Population aged 15 and over by legal marital status, age and sex by municipalities and cities (continued)

Регион **Област** *Град* – општина	Укупно	Старост / *Age*							Просечна старост *Average age*	**Region** **Area** *City* – municipality
		15–19	20–24	25–29	30–39	40–49	50–59	60 и више *60 and over*		
Градска	5969	348	361	318	760	1027	911	2244	xxx	Urban
Мушко – свега	2942	179	196	167	381	524	449	1046	xxx	Male – all
Неожењен	923	178	189	129	193	128	68	38	31,98	Never married
Ожењен	1732	1	6	36	175	360	348	806	57,61	Married
Удовац	172	-	-	-	1	2	5	164	75,38	Widow
Разведен	115	-	1	2	12	34	28	38	53,31	Divorced
Женско – свега	3027	169	165	151	379	503	462	1198	xxx	Female – all
Неудата	558	164	138	84	81	44	19	28	28,68	Never married
Удата	1769	4	24	63	270	390	361	657	53,83	Married
Удовица	536	-	-	1	4	19	45	467	72,22	Widower
Разведена	162	1	3	3	23	50	36	46	51,95	Divorced
Непознато	2	-	-	-	1	-	1	-	43,50	Unknown
Остала	3758	123	90	112	269	341	453	2370	xxx	Other
Мушко – свега	1941	62	55	67	151	212	256	1138	xxx	Male – all
Неожењен	531	62	52	54	82	84	96	101	42,09	Never married
Ожењен	1026	-	3	10	59	104	120	730	65,53	Married
Удовац	263	-	-	-	-	1	7	255	80,08	Widow
Разведен	118	-	-	3	10	22	32	51	55,82	Divorced
Непознато	3	-	-	-	-	1	1	1	57,50	Unknown
Женско – свега	1817	61	35	45	118	129	197	1232	xxx	Female – all
Неудата	194	56	26	17	27	19	20	29	35,63	Never married
Удата	977	4	9	27	85	100	145	607	62,44	Married
Удовица	596	-	-	-	1	4	23	568	77,53	Widower
Разведена	48	1	-	1	4	6	9	27	59,38	Divorced
Непознато	2	-	-	-	1	-	-	1	53,50	Unknown
Пиротска област	67622	3479	3363	3719	8906	10208	11212	26735	xxx	**Pirotska oblast**
Мушко – свега	34232	1804	1770	1987	4826	5256	5767	12822	xxx	**Male – all**
Неожењен	11223	1786	1709	1576	2248	1615	1251	1038	35,71	Never married
Ожењен	18894	18	61	390	2386	3174	3874	8991	57,60	Married
Удовац	2390	-	-	1	6	39	106	2238	76,22	Widow
Разведен	1683	-	-	20	182	424	525	532	54,33	Divorced
Непознато	42	-	-	-	4	4	11	23	61,21	Unknown
Женско – свега	33390	1675	1593	1732	4080	4952	5445	13913	xxx	**Female – all**
Неудата	6055	1630	1364	922	908	571	303	357	30,14	Never married
Удата	18945	44	216	765	2869	3718	4172	7161	54,01	Married
Удовица	6618	-	-	1	32	157	549	5879	73,17	Widower
Разведена	1743	1	13	43	266	501	415	504	52,34	Divorced
Непознато	29	-	-	1	5	5	6	12	57,60	Unknown
Градска	44777	2548	2413	2661	6520	7325	7517	15793	xxx	Urban
Мушко – свега	22130	1308	1227	1395	3452	3657	3758	7333	xxx	**Male – all**
Неожењен	7197	1292	1189	1119	1533	966	641	457	33,58	Never married
Ожењен	12604	16	38	265	1806	2375	2704	5400	56,17	Married
Удовац	1271	-	-	1	5	27	67	1171	75,34	Widow
Разведен	1038	-	-	10	105	287	341	295	53,81	Divorced
Непознато	20	-	-	-	3	2	5	10	59,60	Unknown
Женско – свега	22647	1240	1186	1266	3068	3668	3759	8460	xxx	**Female – all**
Неудата	4428	1205	1041	697	676	414	199	196	29,25	Never married
Удата	12810	34	133	540	2180	2735	2866	4322	52,65	Married
Удовица	4055	-	-	1	23	112	362	3557	72,42	Widower
Разведена	1335	1	12	27	186	404	327	378	52,50	Divorced
Непознато	19	-	-	1	3	3	5	7	57,76	Unknown

Табела 2. Становништво старо 15 и више година према законском брачном статусу, старости и полу, по општинама и градовима (наставак)

Table 2. Population aged 15 and over by legal marital status, age and sex by municipalities and cities (continued)

Регион **Област** *Град* – општина	Укупно	Старост / *Age*							Просечна старост *Average age*	**Region** **Area** *City* – municipality
		15–19	20–24	25–29	30–39	40–49	50–59	60 и више *60 and over*		
Остала	22845	931	950	1058	2386	2883	3695	10942	xxx	**Other**
Мушко – свега	12102	496	543	592	1374	1599	2009	5489	xxx	**Male – all**
Неожењен	4026	494	520	457	715	649	610	581	39,51	Never married
Ожењен	6290	2	23	125	580	799	1170	3591	60,48	Married
Удовац	1119	-	-	-	1	12	39	1067	77,22	Widow
Разведен	645	-	-	10	77	137	184	237	55,16	Divorced
Непознато	22	-	-	-	1	2	6	13	62,68	Unknown
Женско – свега	10743	435	407	466	1012	1284	1686	5453	xxx	**Female – all**
Неудата	1627	425	323	225	232	157	104	161	32,56	Never married
Удата	6135	10	83	225	689	983	1306	2839	56,85	Married
Удовица	2563	-	-	-	9	45	187	2322	74,35	Widower
Разведена	408	-	1	16	80	97	88	126	51,81	Divorced
Непознато	10	-	-	-	2	2	1	5	57,30	Unknown
Пирот	*43401*	*2297*	*2220*	*2501*	*6031*	*6751*	*7273*	*16328*	*xxx*	*Pirot*
Мушко – свега	*21729*	*1209*	*1174*	*1313*	*3217*	*3409*	*3681*	*7726*	*xxx*	*Male – all*
Неожењен	6873	1198	1136	1029	1373	904	679	554	34,42	Never married
Ожењен	12390	11	38	272	1722	2184	2577	5586	56,79	Married
Удовац	1355	-	-	1	3	27	69	1255	75,63	Widow
Разведен	1093	-	-	11	117	292	352	321	53,84	Divorced
Непознато	18	-	-	-	2	2	4	10	60,44	Unknown
Женско – свега	*21672*	*1088*	*1046*	*1188*	*2814*	*3342*	*3592*	*8602*	*xxx*	*Female – all*
Неудата	3862	1058	910	638	571	333	168	184	29,17	Never married
Удата	12516	30	130	523	2044	2530	2810	4449	53,27	Married
Удовица	4061	-	-	1	18	108	320	3614	73,03	Widower
Разведена	1217	-	6	26	180	368	289	348	52,41	Divorced
Непознато	16	-	-	-	1	3	5	7	61,44	Unknown
Градска	*30250*	*1721*	*1622*	*1842*	*4522*	*5010*	*5102*	*10431*	*xxx*	*Urban*
Мушко – свега	*14867*	*901*	*831*	*963*	*2359*	*2470*	*2534*	*4809*	*xxx*	*Male – all*
Неожењен	4658	891	808	769	956	574	379	281	32,81	Never married
Ожењен	8626	10	23	185	1317	1670	1851	3570	55,73	Married
Удовац	823	-	-	1	3	19	53	747	74,95	Widow
Разведен	744	-	-	8	81	205	247	203	53,46	Divorced
Непознато	16	-	-	-	2	2	4	8	59,88	Unknown
Женско – свега	*15383*	*820*	*791*	*879*	*2163*	*2540*	*2568*	*5622*	*xxx*	*Female – all*
Неудата	2919	796	703	484	447	247	126	116	28,81	Never married
Удата	8799	24	82	376	1568	1907	1980	2862	52,31	Married
Удовица	2670	-	-	1	14	76	213	2366	72,60	Widower
Разведена	981	-	6	18	133	308	244	272	52,53	Divorced
Непознато	14	-	-	-	1	2	5	6	62,43	Unknown
Остала	*13151*	*576*	*598*	*659*	*1509*	*1741*	*2171*	*5897*	*xxx*	*Other*
Мушко – свега	*6862*	*308*	*343*	*350*	*858*	*939*	*1147*	*2917*	*xxx*	*Male – all*
Неожењен	2215	307	328	260	417	330	300	273	37,79	Never married
Ожењен	3764	1	15	87	405	514	726	2016	59,22	Married
Удовац	532	-	-	-	-	8	16	508	76,68	Widow
Разведен	349	-	-	3	36	87	105	118	54,64	Divorced
Непознато	2	-	-	-	-	-	-	2	65,00	Unknown
Женско – свега	*6289*	*268*	*255*	*309*	*651*	*802*	*1024*	*2980*	*xxx*	*Female – all*
Неудата	943	262	207	154	124	86	42	68	30,26	Never married
Удата	3717	6	48	147	476	623	830	1587	55,54	Married
Удовица	1391	-	-	-	4	32	107	1248	73,85	Widower
Разведена	236	-	-	8	47	60	45	76	51,90	Divorced
Непознато	2	-	-	-	-	1	-	1	54,50	Unknown

Табела 2. Становништво старо 15 и више година према законском брачном статусу, старости и полу, по општинама и градовима (наставак)

Table 2. Population aged 15 and over by legal marital status, age and sex by municipalities and cities (continued)

Регион **Област** *Град* – општина	Укупно	Старост / *Age*							Просечна старост *Average age*	**Region** **Area** *City* – municipality
		15–19	20–24	25–29	30–39	40–49	50–59	60 и више *60 and over*		
Бабушница	8235	398	343	397	945	1210	1268	3674	xxx	Babušnica
Мушко – свега	4313	213	193	220	537	676	674	1800	xxx	Male – all
Неожењен	1484	210	183	186	295	266	183	161	37,75	Never married
Ожењен	2231	3	10	32	208	359	418	1201	59,44	Married
Удовац	390	-	-	-	1	5	10	374	77,15	Widow
Разведен	193	-	-	2	32	44	58	57	53,41	Divorced
Непознато	15	-	-	-	1	2	5	7	58,90	Unknown
Женско – свега	3922	185	150	177	408	534	594	1874	xxx	Female – all
Неудата	673	179	121	83	94	88	42	66	33,08	Never married
Удата	2201	6	28	86	275	397	436	973	55,87	Married
Удовица	882	-	-	-	5	13	75	789	73,74	Widower
Разведена	156	-	1	8	31	34	40	42	51,79	Divorced
Непознато	10	-	-	-	3	2	1	4	55,60	Unknown
Градска	3734	232	176	208	557	672	587	1302	xxx	Urban
Мушко – свега	1872	117	101	105	297	356	283	613	xxx	Male – all
Неожењен	652	115	97	90	159	113	49	29	33,62	Never married
Ожењен	1046	2	4	15	130	218	216	461	56,30	Married
Удовац	108	-	-	-	-	1	1	106	75,83	Widow
Разведен	66	-	-	-	8	24	17	17	52,53	Divorced
Женско – свега	1862	115	75	103	260	316	304	689	xxx	Female – all
Неудата	380	112	66	53	60	51	17	21	30,59	Never married
Удата	1069	3	9	46	175	235	231	370	52,69	Married
Удовица	326	-	-	-	3	8	37	278	71,02	Widower
Разведена	84	-	-	4	21	21	19	19	50,49	Divorced
Непознато	3	-	-	-	1	1	-	1	54,50	Unknown
Остала	4501	166	167	189	388	538	681	2372	xxx	Other
Мушко – свега	2441	96	92	115	240	320	391	1187	xxx	Male – all
Неожењен	832	95	86	96	136	153	134	132	41,00	Never married
Ожењен	1185	1	6	17	78	141	202	740	62,21	Married
Удовац	282	-	-	-	1	4	9	268	77,66	Widow
Разведен	127	-	-	2	24	20	41	40	53,86	Divorced
Непознато	15	-	-	-	1	2	5	7	58,90	Unknown
Женско – свега	2060	70	75	74	148	218	290	1185	xxx	Female – all
Неудата	293	67	55	30	34	37	25	45	36,31	Never married
Удата	1132	3	19	40	100	162	205	603	58,87	Married
Удовица	556	-	-	-	2	5	38	511	75,33	Widower
Разведена	72	-	1	4	10	13	21	23	53,32	Divorced
Непознато	7	-	-	-	2	1	1	3	56,07	Unknown
Бела Паланка	8722	446	441	470	1110	1154	1389	3712	xxx	Bela Palanka
Мушко – свега	4509	233	229	256	622	610	720	1839	xxx	Male – all
Неожењен	1665	231	219	211	348	248	219	189	37,57	Never married
Ожењен	2305	2	10	43	259	320	437	1234	59,27	Married
Удовац	352	-	-	-	2	3	12	335	76,84	Widow
Разведен	182	-	-	2	13	39	51	77	57,12	Divorced
Непознато	5	-	-	-	-	-	1	4	71,50	Unknown
Женско – свега	4213	213	212	214	488	544	669	1873	xxx	Female – all
Неудата	857	205	179	120	154	83	54	62	31,71	Never married
Удата	2286	7	30	91	301	390	493	974	55,50	Married
Удовица	900	-	-	-	6	23	86	785	73,01	Widower
Разведена	170	1	3	3	27	48	36	52	51,89	Divorced

Табела 2. Становништво старо 15 и више година према законском брачном статусу, старости и полу, по општинама и градовима (наставак)

Table 2. Population aged 15 and over by legal marital status, age and sex by municipalities and cities (continued)

Регион **Област** *Град* – општина	Укупно	Старост / *Age*							Просечна старост *Average age*	**Region** **Area** *City* – municipality
		15–19	20–24	25–29	30–39	40–49	50–59	60 и више *60 and over*		
Градска	6141	359	365	386	879	906	977	2269	xxx	Urban
Мушко – свега	3099	183	181	204	491	476	491	1073	xxx	Male – all
Неожењен	1149	181	173	167	262	172	118	76	34,74	Never married
Ожењен	1663	2	8	36	219	270	331	797	57,31	Married
Удовац	174	-	-	-	2	3	7	162	75,09	Widow
Разведен	112	-	-	1	8	31	35	37	55,04	Divorced
Непознато	1	-	-	-	-	-	-	1	71,50	Unknown
Женско – свега	3042	176	184	182	388	430	486	1196	xxx	Female – all
Неудата	669	169	158	104	109	65	34	30	29,64	Never married
Удата	1674	6	23	76	257	311	360	641	53,62	Married
Удовица	572	-	-	-	4	16	64	488	71,63	Widower
Разведена	127	1	3	2	18	38	28	37	51,85	Divorced
Остала	2581	87	76	84	231	248	412	1443	xxx	Other
Мушко – свега	1410	50	48	52	131	134	229	766	xxx	Male – all
Неожењен	516	50	46	44	86	76	101	113	43,88	Never married
Ожењен	642	-	2	7	40	50	106	437	64,34	Married
Удовац	178	-	-	-	-	-	5	173	78,56	Widow
Разведен	70	-	-	1	5	8	16	40	60,44	Divorced
Непознато	4	-	-	-	-	-	1	3	71,50	Unknown
Женско – свега	1171	37	28	32	100	114	183	677	xxx	Female – all
Неудата	188	36	21	16	45	18	20	32	39,05	Never married
Удата	612	1	7	15	44	79	133	333	60,62	Married
Удовица	328	-	-	-	2	7	22	297	75,41	Widower
Разведена	43	-	-	1	9	10	8	15	51,99	Divorced
Димитровград	7264	338	359	351	820	1093	1282	3021	xxx	Dimitrovgrad
Мушко – свега	3681	149	174	198	450	561	692	1457	xxx	Male – all
Неожењен	1201	147	171	150	232	197	170	134	37,98	Never married
Ожењен	1968	2	3	43	197	311	442	970	58,68	Married
Удовац	293	-	-	-	-	4	15	274	77,00	Widow
Разведен	215	-	-	5	20	49	64	77	55,27	Divorced
Непознато	4	-	-	-	1	-	1	2	60,50	Unknown
Женско – свега	3583	189	185	153	370	532	590	1564	xxx	Female – all
Неудата	663	188	154	81	89	67	39	45	30,81	Never married
Удата	1942	1	28	65	249	401	433	765	54,94	Married
Удовица	775	-	-	-	3	13	68	691	73,46	Widower
Разведена	200	-	3	6	28	51	50	62	52,75	Divorced
Непознато	3	-	-	1	1	-	-	1	43,83	Unknown
Градска	4652	236	250	225	562	737	851	1791	xxx	Urban
Мушко – свега	2292	107	114	123	305	355	450	838	xxx	Male – all
Неожењен	738	105	111	93	156	107	95	71	36,57	Never married
Ожењен	1269	2	3	29	140	217	306	572	57,53	Married
Удовац	166	-	-	-	-	4	6	156	77,24	Widow
Разведен	116	-	-	1	8	27	42	38	55,57	Divorced
Непознато	3	-	-	-	1	-	1	1	54,17	Unknown
Женско – свега	2360	129	136	102	257	382	401	953	xxx	Female – all
Неудата	460	128	114	56	60	51	22	29	30,38	Never married
Удата	1268	1	19	42	180	282	295	449	53,74	Married
Удовица	487	-	-	-	2	12	48	425	73,32	Widower
Разведена	143	-	3	3	14	37	36	50	54,07	Divorced
Непознато	2	-	-	1	1	-	-	-	30,00	Unknown

Табела 2. Становништво старо 15 и више година према законском брачном статусу, старости и полу, по општинама и градовима (наставак)

Table 2. Population aged 15 and over by legal marital status, age and sex by municipalities and cities (continued)

Регион **Област** *Град* – општина	Укупно	Старост / *Age*							Просечна старост *Average age*	**Region** **Area** *City* – municipality
		15–19	20–24	25–29	30–39	40–49	50–59	60 и више *60 and over*		
Остала	2612	102	109	126	258	356	431	1230	xxx	Other
Мушко – свега	1389	42	60	75	145	206	242	619	xxx	Male – all
Неожењен	463	42	60	57	76	90	75	63	40,24	Never married
Ожењен	699	-	-	14	57	94	136	398	60,77	Married
Удовац	127	-	-	-	-	-	9	118	76,69	Widow
Разведен	99	-	-	4	12	22	22	39	54,92	Divorced
Непознато	1	-	-	-	-	-	-	1	79,50	Unknown
Женско – свега	1223	60	49	51	113	150	189	611	xxx	Female – all
Неудата	203	60	40	25	29	16	17	16	31,80	Never married
Удата	674	-	9	23	69	119	138	316	57,20	Married
Удовица	288	-	-	-	1	1	20	266	73,70	Widower
Разведена	57	-	-	3	14	14	14	12	49,41	Divorced
Непознато	1	-	-	-	-	-	-	1	71,50	Unknown
Подунавска област	150681	9436	9116	9739	21176	24552	23780	52882	xxx	**Podunavska oblast**
Мушко – свега	73868	4853	4717	5172	11091	12744	11785	23506	xxx	**Male – all**
Неожењен	28908	4814	4533	4164	6170	4661	2714	1852	34,42	Never married
Ожењен	36680	36	180	952	4489	6887	7597	16539	56,48	Married
Удовац	3850	-	-	1	9	88	219	3533	73,61	Widow
Разведен	4353	3	4	50	413	1085	1242	1556	54,98	Divorced
Непознато	77	-	-	5	10	23	13	26	52,10	Unknown
Женско – свега	76813	4583	4399	4567	10085	11808	11995	29376	xxx	**Female – all**
Неудата	19872	4488	3829	2858	3608	2599	1341	1149	31,95	Never married
Удата	36836	88	544	1598	5778	7715	8114	12999	52,81	Married
Удовица	15205	1	2	9	58	363	1359	13413	72,06	Widower
Разведена	4821	5	23	98	629	1120	1163	1783	54,72	Divorced
Непознато	79	1	1	4	12	11	18	32	55,04	Unknown
Градска	80452	5151	4768	5040	11863	13684	12600	27346	xxx	Urban
Мушко – свега	38420	2696	2435	2619	6030	6871	6028	11741	xxx	**Male – all**
Неожењен	15014	2671	2353	2155	3293	2392	1305	845	33,79	Never married
Ожењен	19192	23	80	437	2492	3846	3934	8380	56,06	Married
Удовац	1846	-	-	-	4	40	114	1688	73,66	Widow
Разведен	2332	2	2	26	237	583	668	814	54,79	Divorced
Непознато	36	-	-	1	4	10	7	14	53,67	Unknown
Женско – свега	42032	2455	2333	2421	5833	6813	6572	15605	xxx	**Female – all**
Неудата	11309	2404	2081	1588	2125	1591	818	702	32,66	Never married
Удата	19508	46	235	761	3262	4219	4200	6785	52,64	Married
Удовица	7692	1	1	7	27	185	678	6793	72,04	Widower
Разведена	3479	3	16	63	411	808	866	1312	55,17	Divorced
Непознато	44	1	-	2	8	10	10	13	51,09	Unknown
Остала	70229	4285	4348	4699	9313	10868	11180	25536	xxx	**Other**
Мушко – свега	35448	2157	2282	2553	5061	5873	5757	11765	xxx	**Male – all**
Неожењен	13894	2143	2180	2009	2877	2269	1409	1007	35,10	Never married
Ожењен	17488	13	100	515	1997	3041	3663	8159	56,95	Married
Удовац	2004	-	-	1	5	48	105	1845	73,55	Widow
Разведен	2021	1	2	24	176	502	574	742	55,20	Divorced
Непознато	41	-	-	4	6	13	6	12	50,72	Unknown
Женско – свега	34781	2128	2066	2146	4252	4995	5423	13771	xxx	**Female – all**
Неудата	8563	2084	1748	1270	1483	1008	523	447	31,02	Never married
Удата	17328	42	309	837	2516	3496	3914	6214	53,00	Married
Удовица	7513	-	1	2	31	178	681	6620	72,09	Widower
Разведена	1342	2	7	35	218	312	297	471	53,55	Divorced
Непознато	35	-	1	2	4	1	8	19	60,01	Unknown

Табела 2. Становништво старо 15 и више година према законском брачном статусу, старости и полу, по општинама и градовима (наставак)

Table 2. Population aged 15 and over by legal marital status, age and sex by municipalities and cities (continued)

Регион **Област** *Град* – општина	Укупно	Старост / *Age*							Просечна старост *Average age*	**Region** **Area** *City* – municipality
		15–19	20–24	25–29	30–39	40–49	50–59	60 и више *60 and over*		
Смедерево	*83410*	*5297*	*5199*	*5635*	*12352*	*13932*	*12956*	*28039*	*xxx*	*Smederevo*
Мушко – свега	*40864*	*2739*	*2688*	*2935*	*6418*	*7216*	*6362*	*12506*	*xxx*	*Male – all*
Неожењен	15886	2720	2580	2308	3430	2530	1390	928	33,92	Never married
Ожењен	20572	17	107	588	2730	4027	4181	8922	55,78	Married
Удовац	2009	-	-	-	5	52	122	1830	73,18	Widow
Разведен	2338	2	1	34	245	590	660	806	54,48	Divorced
Непознато	59	-	-	5	8	17	9	20	51,40	Unknown
Женско – свега	*42546*	*2558*	*2511*	*2700*	*5934*	*6716*	*6594*	*15533*	*xxx*	*Female – all*
Неудата	11129	2500	2183	1627	2068	1448	700	603	31,70	Never married
Удата	20726	53	307	1005	3451	4415	4465	7030	52,23	Married
Удовица	7815	1	2	6	32	187	731	6856	71,80	Widower
Разведена	2817	3	18	58	373	659	683	1023	54,49	Divorced
Непознато	59	1	1	4	10	7	15	21	52,57	Unknown
Градска	*50343*	*3199*	*3073*	*3282*	*7652*	*8687*	*7828*	*16622*	*xxx*	*Urban*
Мушко – свега	*24124*	*1672*	*1560*	*1700*	*3879*	*4366*	*3728*	*7219*	*xxx*	*Male – all*
Неожењен	9324	1659	1510	1374	2036	1471	757	517	33,53	Never married
Ожењен	12255	12	49	308	1695	2507	2486	5198	55,54	Married
Удовац	1111	-	-	-	3	29	70	1009	73,27	Widow
Разведен	1405	1	1	17	142	352	410	482	54,72	Divorced
Непознато	29	-	-	1	3	7	5	13	54,98	Unknown
Женско – свега	*26219*	*1527*	*1513*	*1582*	*3773*	*4321*	*4100*	*9403*	*xxx*	*Female – all*
Неудата	7051	1496	1348	1008	1340	986	472	401	32,27	Never married
Удата	12426	28	153	530	2144	2712	2679	4180	52,23	Married
Удовица	4539	1	1	4	16	113	409	3995	71,93	Widower
Разведена	2168	1	11	38	266	504	532	816	55,04	Divorced
Непознато	35	1	-	2	7	6	8	11	51,04	Unknown
Остала	*33067*	*2098*	*2126*	*2353*	*4700*	*5245*	*5128*	*11417*	*xxx*	*Other*
Мушко – свега	*16740*	*1067*	*1128*	*1235*	*2539*	*2850*	*2634*	*5287*	*xxx*	*Male – all*
Неожењен	6562	1061	1070	934	1394	1059	633	411	34,46	Never married
Ожењен	8317	5	58	280	1035	1520	1695	3724	56,13	Married
Удовац	898	-	-	-	2	23	52	821	73,05	Widow
Разведен	933	1	-	17	103	238	250	324	54,13	Divorced
Непознато	30	-	-	4	5	10	4	7	47,93	Unknown
Женско – свега	*16327*	*1031*	*998*	*1118*	*2161*	*2395*	*2494*	*6130*	*xxx*	*Female – all*
Неудата	4078	1004	835	619	728	462	228	202	30,71	Never married
Удата	8300	25	154	475	1307	1703	1786	2850	52,22	Married
Удовица	3276	-	1	2	16	74	322	2861	71,62	Widower
Разведена	649	2	7	20	107	155	151	207	52,68	Divorced
Непознато	24	-	1	2	3	1	7	10	54,79	Unknown
Велика Плана	30561	1892	1786	1920	4216	4754	4997	10996	xxx	Velika Plana
Мушко – свега	15026	929	933	1058	2212	2480	2519	4895	xxx	Male – all
Неожењен	6188	924	901	874	1337	1049	675	428	35,50	Never married
Ожењен	7184	5	31	177	799	1216	1546	3410	57,46	Married
Удовац	787	-	-	-	3	14	42	728	74,15	Widow
Разведен	852	-	1	7	72	197	252	323	55,83	Divorced
Непознато	15	-	-	-	1	4	4	6	56,70	Unknown
Женско – свега	15535	963	853	862	2004	2274	2478	6101	xxx	Female – all
Неудата	4216	943	739	552	823	593	323	243	32,62	Never married
Удата	7199	20	112	291	1056	1414	1664	2642	53,35	Married
Удовица	3284	-	-	1	8	81	301	2893	72,26	Widower
Разведена	825	-	2	18	116	185	189	315	54,91	Divorced
Непознато	11	-	-	-	1	1	1	8	69,68	Unknown

Табела 2. Становништво старо 15 и више година према законском брачном статусу, старости и полу, по општинама и градовима (наставак)

Table 2. Population aged 15 and over by legal marital status, age and sex by municipalities and cities (continued)

Регион **Област** *Град* – општина	Укупно	Старост / *Age*							Просечна старост *Average age*	**Region** **Area** *City* – municipality
		15–19	20–24	25–29	30–39	40–49	50–59	60 и више *60 and over*		
Градска	12581	796	733	787	1873	2031	2112	4249	xxx	Urban
Мушко – свега	6080	390	365	416	971	1022	1055	1861	xxx	Male – all
Неожењен	2480	389	353	342	581	416	260	139	34,87	Never married
Ожењен	2955	1	12	70	347	528	670	1327	56,81	Married
Удовац	299	-	-	-	1	4	15	279	74,58	Widow
Разведен	341	-	-	4	41	73	108	115	54,72	Divorced
Непознато	5	-	-	-	1	1	2	1	49,70	Unknown
Женско – свега	6501	406	368	371	902	1009	1057	2388	xxx	Female – all
Неудата	1853	395	321	249	361	266	152	109	32,93	Never married
Удата	3007	11	45	111	487	614	681	1058	52,80	Married
Удовица	1207	-	-	1	4	29	114	1059	72,05	Widower
Разведена	432	-	2	10	50	99	110	161	55,05	Divorced
Непознато	2	-	-	-	-	1	-	1	56,00	Unknown
Остала	17980	1096	1053	1133	2343	2723	2885	6747	xxx	Other
Мушко – свега	8946	539	568	642	1241	1458	1464	3034	xxx	Male – all
Неожењен	3708	535	548	532	756	633	415	289	35,92	Never married
Ожењен	4229	4	19	107	452	688	876	2083	57,91	Married
Удовац	488	-	-	-	2	10	27	449	73,89	Widow
Разведен	511	-	1	3	31	124	144	208	56,56	Divorced
Непознато	10	-	-	-	-	3	2	5	60,20	Unknown
Женско – свега	9034	557	485	491	1102	1265	1421	3713	xxx	Female – all
Неудата	2363	548	418	303	462	327	171	134	32,36	Never married
Удата	4192	9	67	180	569	800	983	1584	53,74	Married
Удовица	2077	-	-	-	4	52	187	1834	72,39	Widower
Разведена	393	-	-	8	66	86	79	154	54,76	Divorced
Непознато	9	-	-	-	1	-	1	7	72,72	Unknown
Смедеревска Паланка	36710	2247	2131	2184	4608	5866	5827	13847	xxx	Smederevska Palanka
Мушко – свега	17978	1185	1096	1179	2461	3048	2904	6105	xxx	Male – all
Неожењен	6834	1170	1052	982	1403	1082	649	496	34,61	Never married
Ожењен	8924	14	42	187	960	1644	1870	4207	57,32	Married
Удовац	1054	-	-	1	1	22	55	975	74,02	Widow
Разведен	1163	1	2	9	96	298	330	427	55,36	Divorced
Непознато	3	-	-	-	1	2	-	-	42,83	Unknown
Женско – свега	18732	1062	1035	1005	2147	2818	2923	7742	xxx	Female – all
Неудата	4527	1045	907	679	717	558	318	303	31,97	Never married
Удата	8911	15	125	302	1271	1886	1985	3327	53,72	Married
Удовица	4106	-	-	2	18	95	327	3664	72,40	Widower
Разведена	1179	2	3	22	140	276	291	445	55,11	Divorced
Непознато	9	-	-	-	1	3	2	3	53,39	Unknown
Градска	17528	1156	962	971	2338	2966	2660	6475	xxx	Urban
Мушко – свега	8216	634	510	503	1180	1483	1245	2661	xxx	Male – all
Неожењен	3210	623	490	439	676	505	288	189	33,72	Never married
Ожењен	3982	10	19	59	450	811	778	1855	57,12	Married
Удовац	436	-	-	-	-	7	29	400	74,03	Widow
Разведен	586	1	1	5	54	158	150	217	54,99	Divorced
Непознато	2	-	-	-	-	2	-	-	44,50	Unknown
Женско – свега	9312	522	452	468	1158	1483	1415	3814	xxx	Female – all
Неудата	2405	513	412	331	424	339	194	192	33,58	Never married
Удата	4075	7	37	120	631	893	840	1547	53,75	Married
Удовица	1946	-	-	2	7	43	155	1739	72,28	Widower
Разведена	879	2	3	15	95	205	224	335	55,54	Divorced
Непознато	7	-	-	-	1	3	2	1	49,93	Unknown

Табела 2. Становништво старо 15 и више година према законском брачном статусу, старости и полу, по општинама и градовима (наставак)

Table 2. Population aged 15 and over by legal marital status, age and sex by municipalities and cities (continued)

Регион **Област** *Град* – општина	Укупно	Старост / *Age*							Просечна старост *Average age*	**Region** **Area** *City* – municipality
		15–19	20–24	25–29	30–39	40–49	50–59	60 и више *60 and over*		
Остала	19182	1091	1169	1213	2270	2900	3167	7372	xxx	Other
Мушко – свега	9762	551	586	676	1281	1565	1659	3444	xxx	Male – all
Неожењен	3624	547	562	543	727	577	361	307	35,40	Never married
Ожењен	4942	4	23	128	510	833	1092	2352	57,49	Married
Удовац	618	-	-	1	1	15	26	575	74,02	Widow
Разведен	577	-	1	4	42	140	180	210	55,74	Divorced
Непознато	1	-	-	-	1	-	-	-	39,50	Unknown
Женско – свега	9420	540	583	537	989	1335	1508	3928	xxx	Female – all
Неудата	2122	532	495	348	293	219	124	111	30,14	Never married
Удата	4836	8	88	182	640	993	1145	1780	53,69	Married
Удовица	2160	-	-	-	11	52	172	1925	72,51	Widower
Разведена	300	-	-	7	45	71	67	110	53,82	Divorced
Непознато	2	-	-	-	-	-	-	2	65,50	Unknown
Пчињска област	164464	11202	11907	12872	25330	25975	28904	48274	xxx	**Pčinjska oblast**
Мушко – свега	82083	5734	6144	6634	13111	13099	14480	22881	xxx	**Male – all**
Неожењен	28282	5668	5749	4958	5596	3086	2167	1058	31,20	Never married
Ожењен	47226	63	382	1642	7203	9272	11240	17424	54,05	Married
Удовац	4345	-	2	3	34	120	334	3852	73,16	Widow
Разведен	2139	-	9	30	263	609	714	514	52,21	Divorced
Непознато	91	3	2	1	15	12	25	33	53,34	Unknown
Женско – свега	82381	5468	5763	6238	12219	12876	14424	25393	xxx	**Female – all**
Неудата	19296	5320	4712	3184	2820	1566	894	800	28,83	Never married
Удата	48316	138	1007	2905	8766	10117	11448	13935	50,81	Married
Удовица	11942	-	5	30	135	409	1385	9978	70,80	Widower
Разведена	2658	5	37	110	465	752	665	624	50,41	Divorced
Непознато	169	5	2	9	33	32	32	56	51,36	Unknown
Градска	73049	5000	4607	4808	11011	12497	12584	22542	xxx	Urban
Мушко – свега	35515	2509	2376	2415	5533	6216	6093	10373	xxx	**Male – all**
Неожењен	11378	2473	2214	1800	2338	1381	805	367	31,00	Never married
Ожењен	20879	33	156	599	3020	4407	4713	7951	54,50	Married
Удовац	1942	-	-	-	11	47	138	1746	73,24	Widow
Разведен	1267	-	5	15	153	374	427	293	52,14	Divorced
Непознато	49	3	1	1	11	7	10	16	50,11	Unknown
Женско – свега	37534	2491	2231	2393	5478	6281	6491	12169	xxx	**Female – all**
Неудата	8430	2415	1880	1307	1207	775	469	377	29,37	Never married
Удата	21371	67	333	1026	3946	4755	4882	6362	51,24	Married
Удовица	5794	-	-	2	39	194	627	4932	71,08	Widower
Разведена	1837	4	16	54	269	538	497	459	51,59	Divorced
Непознато	102	5	2	4	17	19	16	39	52,24	Unknown
Остала	91415	6202	7300	8064	14319	13478	16320	25732	xxx	**Other**
Мушко – свега	46568	3225	3768	4219	7578	6883	8387	12508	xxx	**Male – all**
Неожењен	16904	3195	3535	3158	3258	1705	1362	691	31,34	Never married
Ожењен	26347	30	226	1043	4183	4865	6527	9473	53,69	Married
Удовац	2403	-	2	3	23	73	196	2106	73,09	Widow
Разведен	872	-	4	15	110	235	287	221	52,33	Divorced
Непознато	42	-	1	-	4	5	15	17	57,10	Unknown
Женско – свега	44847	2977	3532	3845	6741	6595	7933	13224	xxx	**Female – all**
Неудата	10866	2905	2832	1877	1613	791	425	423	28,41	Never married
Удата	26945	71	674	1879	4820	5362	6566	7573	50,47	Married
Удовица	6148	-	5	28	96	215	758	5046	70,54	Widower
Разведена	821	1	21	56	196	214	168	165	47,77	Divorced
Непознато	67	-	-	5	16	13	16	17	50,02	Unknown

Табела 2. Становништво старо 15 и више година према законском брачном статусу, старости и полу, по општинама и градовима (наставак)

Table 2. Population aged 15 and over by legal marital status, age and sex by municipalities and cities (continued)

Регион **Област** *Град* – општина	Укупно	Старост / *Age*							Просечна старост *Average age*	**Region** **Area** *City* – municipality
		15–19	20–24	25–29	30–39	40–49	50–59	60 и више *60 and over*		
Град Врање	*63734*	*4164*	*3922*	*4055*	*9463*	*10647*	*11129*	*20354*	*xxx*	*Grad Vranje*
Мушко – свега	*31644*	*2100*	*2060*	*2092*	*4836*	*5416*	*5599*	*9541*	*xxx*	*Male – all*
Неожењен	10163	2081	1962	1573	2006	1275	900	366	31,73	Never married
Ожењен	18382	16	94	508	2668	3745	4164	7187	54,85	Married
Удовац	1881	-	-	-	8	51	120	1702	73,61	Widow
Разведен	1175	-	3	10	146	338	405	273	52,32	Divorced
Непознато	43	3	1	1	8	7	10	13	49,92	Unknown
Женско – свега	*32090*	*2064*	*1862*	*1963*	*4627*	*5231*	*5530*	*10813*	*xxx*	*Female – all*
Неудата	6810	2017	1551	1045	922	576	380	319	29,19	Never married
Удата	18645	40	293	863	3413	4040	4193	5803	51,66	Married
Удовица	5012	-	-	4	42	164	541	4261	71,35	Widower
Разведена	1523	2	16	48	232	434	403	388	51,60	Divorced
Непознато	100	5	2	3	18	17	13	42	53,00	Unknown
Градска	*47172*	*3123*	*2905*	*2981*	*7050*	*8254*	*8060*	*14799*	*xxx*	*Urban*
Мушко – свега	*23006*	*1575*	*1521*	*1504*	*3533*	*4124*	*3940*	*6809*	*xxx*	*Male – all*
Неожењен	7208	1559	1456	1151	1452	887	508	195	30,73	Never married
Ожењен	13555	13	62	347	1954	2926	3036	5217	54,82	Married
Удовац	1296	-	-	-	5	34	79	1178	73,42	Widow
Разведен	905	-	2	5	114	270	308	206	52,21	Divorced
Непознато	42	3	1	1	8	7	9	13	49,71	Unknown
Женско – свега	*24166*	*1548*	*1384*	*1477*	*3517*	*4130*	*4120*	*7990*	*xxx*	*Female – all*
Неудата	5266	1516	1194	836	727	473	298	222	29,21	Never married
Удата	13831	25	178	599	2557	3133	3069	4270	51,67	Married
Удовица	3652	-	-	2	27	120	388	3115	71,16	Widower
Разведена	1324	2	10	37	189	388	353	345	51,96	Divorced
Непознато	93	5	2	3	17	16	12	38	52,25	Unknown
Остала	*16562*	*1041*	*1017*	*1074*	*2413*	*2393*	*3069*	*5555*	*xxx*	*Other*
Мушко – свега	*8638*	*525*	*539*	*588*	*1303*	*1292*	*1659*	*2732*	*xxx*	*Male – all*
Неожењен	2955	522	506	422	554	388	392	171	34,17	Never married
Ожењен	4827	3	32	161	714	819	1128	1970	54,95	Married
Удовац	585	-	-	-	3	17	41	524	74,04	Widow
Разведен	270	-	1	5	32	68	97	67	52,65	Divorced
Непознато	1	-	-	-	-	-	1	-	58,50	Unknown
Женско – свега	*7924*	*516*	*478*	*486*	*1110*	*1101*	*1410*	*2823*	*xxx*	*Female – all*
Неудата	1544	501	357	209	195	103	82	97	29,13	Never married
Удата	4814	15	115	264	856	907	1124	1533	51,64	Married
Удовица	1360	-	-	2	15	44	153	1146	71,85	Widower
Разведена	199	-	6	11	43	46	50	43	49,25	Divorced
Непознато	7	-	-	-	1	1	1	4	62,93	Unknown
Врање	57133	3748	3522	3653	8544	9601	10006	18059	xxx	Vranje
Мушко – свега	28283	1885	1854	1886	4342	4844	5007	8465	xxx	Male – all
Неожењен	9014	1866	1762	1412	1778	1132	755	309	31,51	Never married
Ожењен	16520	16	89	463	2424	3359	3768	6401	54,77	Married
Удовац	1655	-	-	-	8	39	104	1504	73,82	Widow
Разведен	1051	-	2	10	124	307	370	238	52,37	Divorced
Непознато	43	3	1	1	8	7	10	13	49,92	Unknown
Женско – свега	28850	1863	1668	1767	4202	4757	4999	9594	xxx	Female – all
Неудата	6136	1821	1390	952	830	521	344	278	29,12	Never married
Удата	16764	35	263	765	3105	3657	3778	5161	51,59	Married
Удовица	4426	-	-	4	34	150	487	3751	71,32	Widower
Разведена	1427	2	13	43	216	412	377	364	51,66	Divorced
Непознато	97	5	2	3	17	17	13	40	52,88	Unknown

Табела 2. Становништво старо 15 и више година према законском брачном статусу, старости и полу, по општинама и градовима (наставак)

Table 2. Population aged 15 and over by legal marital status, age and sex by municipalities and cities (continued)

Регион **Област** *Град* – општина	Укупно	Старост / *Age*							Просечна старост *Average age*	**Region** **Area** *City* – municipality
		15–19	20–24	25–29	30–39	40–49	50–59	60 и више *60 and over*		
Градска	43450	2878	2669	2730	6539	7620	7465	13549	xxx	Urban
Мушко – свега	21158	1450	1398	1377	3257	3795	3656	6225	xxx	Male – all
Неожењен	6632	1434	1336	1058	1327	827	472	178	30,76	Never married
Ожењен	12467	13	60	313	1816	2681	2812	4772	54,79	Married
Удовац	1181	-	-	-	5	29	73	1074	73,52	Widow
Разведен	836	-	1	5	101	251	290	188	52,32	Divorced
Непознато	42	3	1	1	8	7	9	13	49,71	Unknown
Женско – свега	22292	1428	1271	1353	3282	3825	3809	7324	xxx	Female – all
Неудата	4875	1398	1101	779	672	442	280	203	29,22	Never married
Удата	12727	23	161	536	2392	2883	2825	3907	51,64	Married
Удовица	3345	-	-	2	24	111	357	2851	71,17	Widower
Разведена	1255	2	7	33	178	373	335	327	52,01	Divorced
Непознато	90	5	2	3	16	16	12	36	52,10	Unknown
Остала	13683	870	853	923	2005	1981	2541	4510	xxx	Other
Мушко – свега	7125	435	456	509	1085	1049	1351	2240	xxx	Male – all
Неожењен	2382	432	426	354	451	305	283	131	33,58	Never married
Ожењен	4053	3	29	150	608	678	956	1629	54,70	Married
Удовац	474	-	-	-	3	10	31	430	74,57	Widow
Разведен	215	-	1	5	23	56	80	50	52,60	Divorced
Непознато	1	-	-	-	-	-	1	-	58,50	Unknown
Женско – свега	6558	435	397	414	920	932	1190	2270	xxx	Female – all
Неудата	1261	423	289	173	158	79	64	75	28,74	Never married
Удата	4037	12	102	229	713	774	953	1254	51,45	Married
Удовица	1081	-	-	2	10	39	130	900	71,78	Widower
Разведена	172	-	6	10	38	39	42	37	49,07	Divorced
Непознато	7	-	-	-	1	1	1	4	62,93	Unknown
Врањска Бања	6601	416	400	402	919	1046	1123	2295	xxx	Vranjska Banja
Мушко – свега	3361	215	206	206	494	572	592	1076	xxx	Male – all
Неожењен	1149	215	200	161	228	143	145	57	33,47	Never married
Ожењен	1862	-	5	45	244	386	396	786	55,59	Married
Удовац	226	-	-	-	-	12	16	198	72,05	Widow
Разведен	124	-	1	-	22	31	35	35	51,82	Divorced
Женско – свега	3240	201	194	196	425	474	531	1219	xxx	Female – all
Неудата	674	196	161	93	92	55	36	41	29,78	Never married
Удата	1881	5	30	98	308	383	415	642	52,27	Married
Удовица	586	-	-	-	8	14	54	510	71,55	Widower
Разведена	96	-	3	5	16	22	26	24	50,83	Divorced
Непознато	3	-	-	-	1	-	-	2	56,83	Unknown
Градска	3722	245	236	251	511	634	595	1250	xxx	Urban
Мушко – свега	1848	125	123	127	276	329	284	584	xxx	Male – all
Неожењен	576	125	120	93	125	60	36	17	30,33	Never married
Ожењен	1088	-	2	34	138	245	224	445	55,09	Married
Удовац	115	-	-	-	-	5	6	104	72,30	Widow
Разведен	69	-	1	-	13	19	18	18	50,99	Divorced
Женско – свега	1874	120	113	124	235	305	311	666	xxx	Female – all
Неудата	391	118	93	57	55	31	18	19	28,99	Never married
Удата	1104	2	17	63	165	250	244	363	52,01	Married
Удовица	307	-	-	-	3	9	31	264	71,00	Widower
Разведена	69	-	3	4	11	15	18	18	51,01	Divorced
Непознато	3	-	-	-	1	-	-	2	56,83	Unknown

Табела 2. Становништво старо 15 и више година према законском брачном статусу, старости и полу, по општинама и градовима (наставак)

Table 2. Population aged 15 and over by legal marital status, age and sex by municipalities and cities (continued)

Регион **Област** *Град* – општина	Укупно	Старост / *Age*							Просечна старост *Average age*	**Region** **Area** *City* – municipality
		15–19	20–24	25–29	30–39	40–49	50–59	60 и више *60 and over*		
Остала	2879	171	164	151	408	412	528	1045	xxx	Other
Мушко – свега	1513	90	83	79	218	243	308	492	xxx	Male – all
Неожењен	573	90	80	68	103	83	109	40	36,63	Never married
Ожењен	774	-	3	11	106	141	172	341	56,30	Married
Удовац	111	-	-	-	-	7	10	94	71,79	Widow
Разведен	55	-	-	-	9	12	17	17	52,86	Divorced
Женско – свега	1366	81	81	72	190	169	220	553	xxx	Female – all
Неудата	283	78	68	36	37	24	18	22	30,86	Never married
Удата	777	3	13	35	143	133	171	279	52,64	Married
Удовица	279	-	-	-	5	5	23	246	72,15	Widower
Разведена	27	-	-	1	5	7	8	6	50,39	Divorced
Босилеград	5454	300	280	291	611	819	1055	2098	xxx	Bosilegrad
Мушко – свега	2799	151	152	164	328	430	564	1010	xxx	Male – all
Неожењен	1078	150	145	140	195	184	153	111	37,70	Never married
Ожењен	1421	1	7	24	126	229	358	676	58,31	Married
Удовац	212	-	-	-	1	2	14	195	74,97	Widow
Разведен	66	-	-	-	2	13	32	19	54,88	Divorced
Непознато	22	-	-	-	4	2	7	9	56,91	Unknown
Женско – свега	2655	149	128	127	283	389	491	1088	xxx	Female – all
Неудата	535	147	107	73	56	51	37	64	33,19	Never married
Удата	1463	2	20	48	216	305	371	501	53,68	Married
Удовица	576	-	-	-	1	14	59	502	72,34	Widower
Разведена	68	-	1	5	9	17	19	17	50,44	Divorced
Непознато	13	-	-	1	1	2	5	4	55,88	Unknown
Градска	2069	116	97	120	281	294	437	724	xxx	Urban
Мушко – свега	984	52	51	62	145	138	201	335	xxx	Male – all
Неожењен	333	52	50	52	74	43	37	25	35,15	Never married
Ожењен	568	-	1	10	67	91	149	250	56,86	Married
Удовац	57	-	-	-	-	-	5	52	74,43	Widow
Разведен	20	-	-	-	1	4	9	6	54,45	Divorced
Непознато	6	-	-	-	3	-	1	2	49,17	Unknown
Женско – свега	1085	64	46	58	136	156	236	389	xxx	Female – all
Неудата	218	64	41	35	26	20	13	19	31,14	Never married
Удата	604	-	5	21	106	117	181	174	52,29	Married
Удовица	223	-	-	-	-	10	27	186	71,47	Widower
Разведена	35	-	-	1	4	8	12	10	53,16	Divorced
Непознато	5	-	-	1	-	1	3	-	47,90	Unknown
Остала	3385	184	183	171	330	525	618	1374	xxx	Other
Мушко – свега	1815	99	101	102	183	292	363	675	xxx	Male – all
Неожењен	745	98	95	88	121	141	116	86	38,83	Never married
Ожењен	853	1	6	14	59	138	209	426	59,27	Married
Удовац	155	-	-	-	1	2	9	143	75,16	Widow
Разведен	46	-	-	-	1	9	23	13	55,07	Divorced
Непознато	16	-	-	-	1	2	6	7	59,81	Unknown
Женско – свега	1570	85	82	69	147	233	255	699	xxx	Female – all
Неудата	317	83	66	38	30	31	24	45	34,59	Never married
Удата	859	2	15	27	110	188	190	327	54,65	Married
Удовица	353	-	-	-	1	4	32	316	72,89	Widower
Разведена	33	-	1	4	5	9	7	7	47,56	Divorced
Непознато	8	-	-	-	1	1	2	4	60,88	Unknown

Табела 2. Становништво старо 15 и више година према законском брачном статусу, старости и полу, по општинама и градовима (наставак)

Table 2. Population aged 15 and over by legal marital status, age and sex by municipalities and cities (continued)

Регион **Област** *Град* – општина	Укупно	Старост / *Age*							Просечна старост *Average age*	**Region** **Area** *City* – municipality
		15–19	20–24	25–29	30–39	40–49	50–59	60 и више *60 and over*		
Бујановац	34223	2503	3009	3478	5814	5292	6271	7856	xxx	Bujanovac
Мушко – свега	17140	1305	1526	1754	3014	2584	3142	3815	xxx	Male – all
Неожењен	6244	1278	1395	1275	1266	512	356	162	29,66	Never married
Ожењен	9979	27	127	468	1702	1977	2634	3044	52,05	Married
Удовац	670	-	1	-	11	26	71	561	71,62	Widow
Разведен	238	-	3	11	34	67	77	46	50,38	Divorced
Непознато	9	-	-	-	1	2	4	2	52,39	Unknown
Женско – свега	17083	1198	1483	1724	2800	2708	3129	4041	xxx	Female – all
Неудата	4530	1152	1176	843	745	353	163	98	27,91	Never married
Удата	10377	44	299	845	1942	2181	2624	2442	49,03	Married
Удовица	1859	-	1	11	34	89	272	1452	69,39	Widower
Разведена	296	2	7	23	76	81	62	45	45,92	Divorced
Непознато	21	-	-	2	3	4	8	4	50,21	Unknown
Градска	9077	771	732	847	1573	1475	1606	2073	xxx	Urban
Мушко – свега	4435	393	376	410	796	725	769	966	xxx	Male – all
Неожењен	1456	376	307	248	289	117	79	40	29,13	Never married
Ожењен	2695	17	66	156	490	574	636	756	50,43	Married
Удовац	190	-	-	-	3	4	23	160	70,93	Widow
Разведен	94	-	3	6	14	30	31	10	47,59	Divorced
Женско – свега	4642	378	356	437	777	750	837	1107	xxx	Female – all
Неудата	1133	346	250	183	174	100	57	23	27,97	Never married
Удата	2769	30	101	246	563	588	657	584	47,48	Married
Удовица	609	-	-	-	6	29	90	484	69,15	Widower
Разведена	130	2	5	8	34	33	32	16	44,78	Divorced
Непознато	1	-	-	-	-	-	1	-	52,50	Unknown
Остала	25146	1732	2277	2631	4241	3817	4665	5783	xxx	Other
Мушко – свега	12705	912	1150	1344	2218	1859	2373	2849	xxx	Male – all
Неожењен	4788	902	1088	1027	977	395	277	122	29,82	Never married
Ожењен	7284	10	61	312	1212	1403	1998	2288	52,65	Married
Удовац	480	-	1	-	8	22	48	401	71,90	Widow
Разведен	144	-	-	5	20	37	46	36	52,20	Divorced
Непознато	9	-	-	-	1	2	4	2	52,39	Unknown
Женско – свега	12441	820	1127	1287	2023	1958	2292	2934	xxx	Female – all
Неудата	3397	806	926	660	571	253	106	75	27,89	Never married
Удата	7608	14	198	599	1379	1593	1967	1858	49,59	Married
Удовица	1250	-	1	11	28	60	182	968	69,50	Widower
Разведена	166	-	2	15	42	48	30	29	46,81	Divorced
Непознато	20	-	-	2	3	4	7	4	50,10	Unknown
Владичин Хан	15187	979	849	879	2057	2411	2513	5499	xxx	Vladičin Han
Мушко – свега	7564	473	417	464	1094	1242	1273	2601	xxx	Male – all
Неожењен	2570	470	388	362	559	372	261	158	34,06	Never married
Ожењен	4262	3	28	97	510	789	899	1936	56,46	Married
Удовац	474	-	-	-	-	8	35	431	74,00	Widow
Разведен	258	-	1	5	25	73	78	76	53,48	Divorced
Женско – свега	7623	506	432	415	963	1169	1240	2898	xxx	Female – all
Неудата	1686	496	366	224	242	173	96	89	29,96	Never married
Удата	4303	10	65	184	688	889	948	1519	52,91	Married
Удовица	1393	-	-	-	4	36	127	1226	72,41	Widower
Разведена	240	-	1	7	29	70	69	64	52,37	Divorced
Непознато	1	-	-	-	-	1	-	-	42,50	Unknown

Табела 2. Становништво старо 15 и више година према законском брачном статусу, старости и полу, по општинама и градовима (наставак)

Table 2. Population aged 15 and over by legal marital status, age and sex by municipalities and cities (continued)

Регион **Област** *Град* – општина	Укупно	Старост / *Age*							Просечна старост *Average age*	**Region** **Area** *City* – municipality
		15–19	20–24	25–29	30–39	40–49	50–59	60 и више *60 and over*		
Градска	6316	449	384	372	926	1075	1051	2059	xxx	Urban
Мушко – свега	3051	216	187	179	471	534	507	957	xxx	Male – all
Неожењен	1001	215	171	138	215	141	75	46	32,22	Never married
Ожењен	1789	1	16	39	246	363	388	736	55,28	Married
Удовац	158	-	-	-	-	4	15	139	72,85	Widow
Разведен	103	-	-	2	10	26	29	36	54,73	Divorced
Женско – свега	3265	233	197	193	455	541	544	1102	xxx	Female – all
Неудата	774	227	171	108	103	82	49	34	29,71	Never married
Удата	1841	6	25	81	336	403	412	578	51,71	Married
Удовица	517	-	-	-	2	17	43	455	72,18	Widower
Разведена	132	-	1	4	14	38	40	35	52,59	Divorced
Непознато	1	-	-	-	-	1	-	-	42,50	Unknown
Остала	8871	530	465	507	1131	1336	1462	3440	xxx	Other
Мушко – свега	4513	257	230	285	623	708	766	1644	xxx	Male – all
Неожењен	1569	255	217	224	344	231	186	112	35,23	Never married
Ожењен	2473	2	12	58	264	426	511	1200	57,32	Married
Удовац	316	-	-	-	-	4	20	292	74,57	Widow
Разведен	155	-	1	3	15	47	49	40	52,65	Divorced
Женско – свега	4358	273	235	222	508	628	696	1796	xxx	Female – all
Неудата	912	269	195	116	139	91	47	55	30,17	Never married
Удата	2462	4	40	103	352	486	536	941	53,81	Married
Удовица	876	-	-	-	2	19	84	771	72,55	Widower
Разведена	108	-	-	3	15	32	29	29	52,09	Divorced
Прешево	27438	2098	2751	3003	4755	3922	4716	6193	xxx	Preševo
Мушко – свега	13548	1103	1420	1536	2419	1900	2238	2932	xxx	Male – all
Неожењен	4827	1091	1328	1114	851	257	130	56	27,01	Never married
Ожењен	8132	12	89	419	1534	1589	2046	2443	51,65	Married
Удовац	500	-	1	3	11	26	43	416	71,06	Widow
Разведен	78	-	1	-	21	27	17	12	47,53	Divorced
Непознато	11	-	1	-	2	1	2	5	54,14	Unknown
Женско – свега	13890	995	1331	1467	2336	2022	2478	3261	xxx	Female – all
Неудата	3736	970	1082	711	548	237	118	70	27,04	Never married
Удата	8487	25	236	721	1666	1672	2121	2046	48,87	Married
Удовица	1453	-	3	13	46	59	209	1123	68,22	Widower
Разведена	192	-	10	21	67	47	27	20	42,41	Divorced
Непознато	22	-	-	1	9	7	3	2	43,00	Unknown
Остала	27438	2098	2751	3003	4755	3922	4716	6193	xxx	Other
Мушко – свега	13548	1103	1420	1536	2419	1900	2238	2932	xxx	Male – all
Неожењен	4827	1091	1328	1114	851	257	130	56	27,01	Never married
Ожењен	8132	12	89	419	1534	1589	2046	2443	51,65	Married
Удовац	500	-	1	3	11	26	43	416	71,06	Widow
Разведен	78	-	1	-	21	27	17	12	47,53	Divorced
Непознато	11	-	1	-	2	1	2	5	54,14	Unknown
Женско – свега	13890	995	1331	1467	2336	2022	2478	3261	xxx	Female – all
Неудата	3736	970	1082	711	548	237	118	70	27,04	Never married
Удата	8487	25	236	721	1666	1672	2121	2046	48,87	Married
Удовица	1453	-	3	13	46	59	209	1123	68,22	Widower
Разведена	192	-	10	21	67	47	27	20	42,41	Divorced
Непознато	22	-	-	1	9	7	3	2	43,00	Unknown

Табела 2. Становништво старо 15 и више година према законском брачном статусу, старости и полу, по општинама и градовима (наставак)

Table 2. Population aged 15 and over by legal marital status, age and sex by municipalities and cities (continued)

Регион **Област** *Град* – општина	Укупно	Старост / *Age*							Просечна старост *Average age*	**Region** **Area** *City* – municipality
		15–19	20–24	25–29	30–39	40–49	50–59	60 и више *60 and over*		
Сурдулица	14687	949	884	909	2018	2375	2459	5093	xxx	Surdulica
Мушко – свега	7301	487	451	490	1044	1225	1228	2376	xxx	Male – all
Неожењен	2550	483	418	387	527	357	237	141	33,30	Never married
Ожењен	4006	4	32	100	484	789	870	1727	55,95	Married
Удовац	467	-	-	-	3	5	33	426	74,17	Widow
Разведен	276	-	1	3	30	74	88	80	53,12	Divorced
Непознато	2	-	-	-	-	-	-	2	72,50	Unknown
Женско – свега	7386	462	433	419	974	1150	1231	2717	xxx	Female – all
Неудата	1685	447	365	232	270	157	80	134	31,05	Never married
Удата	4012	14	66	179	652	860	931	1310	52,21	Married
Удовица	1384	-	-	2	7	40	141	1194	71,17	Widower
Разведена	301	1	2	5	45	92	78	78	52,10	Divorced
Непознато	4	-	-	1	-	1	1	1	54,25	Unknown
Градска	8415	541	489	488	1181	1399	1430	2887	xxx	Urban
Мушко – свега	4039	273	241	260	588	695	676	1306	xxx	Male – all
Неожењен	1380	271	230	211	308	193	106	61	32,46	Never married
Ожењен	2272	2	11	47	263	453	504	992	56,21	Married
Удовац	241	-	-	-	3	5	16	217	74,12	Widow
Разведен	145	-	-	2	14	44	50	35	52,44	Divorced
Непознато	1	-	-	-	-	-	-	1	72,50	Unknown
Женско – свега	4376	268	248	228	593	704	754	1581	xxx	Female – all
Неудата	1039	262	224	145	177	100	52	79	31,13	Never married
Удата	2326	6	24	79	384	514	563	756	52,50	Married
Удовица	793	-	-	-	4	18	79	692	71,38	Widower
Разведена	216	-	-	4	28	71	60	53	52,59	Divorced
Непознато	2	-	-	-	-	1	-	1	67,00	Unknown
Остала	6272	408	395	421	837	976	1029	2206	xxx	Other
Мушко – свега	3262	214	210	230	456	530	552	1070	xxx	Male – all
Неожењен	1170	212	188	176	219	164	131	80	34,30	Never married
Ожењен	1734	2	21	53	221	336	366	735	55,60	Married
Удовац	226	-	-	-	-	-	17	209	74,21	Widow
Разведен	131	-	1	1	16	30	38	45	53,87	Divorced
Непознато	1	-	-	-	-	-	-	1	72,50	Unknown
Женско – свега	3010	194	185	191	381	446	477	1136	xxx	Female – all
Неудата	646	185	141	87	93	57	28	55	30,91	Never married
Удата	1686	8	42	100	268	346	368	554	51,82	Married
Удовица	591	-	-	2	3	22	62	502	70,90	Widower
Разведена	85	1	2	1	17	21	18	25	50,88	Divorced
Непознато	2	-	-	1	-	-	1	-	41,50	Unknown
Трговиште	3741	209	212	257	612	509	761	1181	xxx	Trgovište
Мушко – свега	2087	115	118	134	376	302	436	606	xxx	Male – all
Неожењен	850	115	113	107	192	129	130	64	36,80	Never married
Ожењен	1044	-	5	26	179	154	269	411	54,61	Married
Удовац	141	-	-	-	-	2	18	121	73,03	Widow
Разведен	48	-	-	1	5	17	17	8	50,79	Divorced
Непознато	4	-	-	-	-	-	2	2	60,75	Unknown
Женско – свега	1654	94	94	123	236	207	325	575	xxx	Female – all
Неудата	314	91	65	56	37	19	20	26	30,54	Never married
Удата	1029	3	28	65	189	170	260	314	51,09	Married
Удовица	265	-	1	-	1	7	36	220	70,82	Widower
Разведена	38	-	-	1	7	11	7	12	52,32	Divorced
Непознато	8	-	-	1	2	-	2	3	49,13	Unknown

Табела 2. Становништво старо 15 и више година према законском брачном статусу, старости и полу, по општинама и градовима (наставак)

Table 2. Population aged 15 and over by legal marital status, age and sex by municipalities and cities (continued)

Регион **Област** *Град* – општина	Укупно	Старост / *Age*							Просечна старост *Average age*	**Region** **Area** *City* – municipality
		15–19	20–24	25–29	30–39	40–49	50–59	60 и више *60 and over*		
Остала	3741	209	212	257	612	509	761	1181	xxx	Other
Мушко – свега	2087	115	118	134	376	302	436	606	xxx	Male – all
Неожењен	850	115	113	107	192	129	130	64	36,80	Never married
Ожењен	1044	-	5	26	179	154	269	411	54,61	Married
Удовац	141	-	-	-	-	2	18	121	73,03	Widow
Разведен	48	-	-	1	5	17	17	8	50,79	Divorced
Непознато	4	-	-	-	-	-	2	2	60,75	Unknown
Женско – свега	1654	94	94	123	236	207	325	575	xxx	Female – all
Неудата	314	91	65	56	37	19	20	26	30,54	Never married
Удата	1029	3	28	65	189	170	260	314	51,09	Married
Удовица	265	-	1	-	1	7	36	220	70,82	Widower
Разведена	38	-	-	1	7	11	7	12	52,32	Divorced
Непознато	8	-	-	1	2	-	2	3	49,13	Unknown
Топличка област	66208	4137	4138	4382	8803	9995	11191	23562	xxx	**Toplička oblast**
Мушко – свега	33344	2154	2136	2312	4694	5159	5709	11180	xxx	**Male – all**
Неожењен	11988	2135	2009	1757	2212	1730	1299	846	34,41	Never married
Ожењен	17672	19	122	529	2323	3031	3842	7806	56,29	Married
Удовац	2213	-	-	-	11	41	125	2036	74,63	Widow
Разведен	1462	-	5	25	148	357	442	485	54,17	Divorced
Непознато	9	-	-	1	-	-	1	7	64,06	Unknown
Женско – свега	32864	1983	2002	2070	4109	4836	5482	12382	xxx	**Female – all**
Неудата	7359	1921	1621	1048	1086	783	461	439	30,83	Never married
Удата	17653	59	357	967	2780	3553	4036	5901	52,35	Married
Удовица	6400	-	1	-	44	161	608	5586	72,31	Widower
Разведена	1436	3	22	55	198	335	374	449	52,89	Divorced
Непознато	16	-	1	-	1	4	3	7	54,81	Unknown
Градска	34819	2398	2399	2487	5200	5818	5878	10639	xxx	Urban
Мушко – свега	16965	1231	1248	1295	2696	2925	2832	4738	xxx	**Male – all**
Неожењен	6282	1220	1191	992	1216	866	506	291	32,35	Never married
Ожењен	9081	11	55	287	1392	1846	2013	3477	54,44	Married
Удовац	851	-	-	-	4	25	62	760	72,95	Widow
Разведен	745	-	2	15	84	188	250	206	53,05	Divorced
Непознато	6	-	-	1	-	-	1	4	63,33	Unknown
Женско – свега	17854	1167	1151	1192	2504	2893	3046	5901	xxx	**Female – all**
Неудата	4391	1138	957	649	658	477	289	223	30,62	Never married
Удата	9266	27	178	513	1669	2066	2139	2674	50,81	Married
Удовица	3158	-	-	-	33	95	330	2700	71,08	Widower
Разведена	1028	2	15	30	144	251	286	300	52,61	Divorced
Непознато	11	-	1	-	-	4	2	4	53,41	Unknown
Остала	31389	1739	1739	1895	3603	4177	5313	12923	xxx	**Other**
Мушко – свега	16379	923	888	1017	1998	2234	2877	6442	xxx	**Male – all**
Неожењен	5706	915	818	765	996	864	793	555	36,69	Never married
Ожењен	8591	8	67	242	931	1185	1829	4329	58,25	Married
Удовац	1362	-	-	-	7	16	63	1276	75,69	Widow
Разведен	717	-	3	10	64	169	192	279	55,33	Divorced
Непознато	3	-	-	-	-	-	-	3	65,50	Unknown
Женско – свега	15010	816	851	878	1605	1943	2436	6481	xxx	**Female – all**
Неудата	2968	783	664	399	428	306	172	216	31,14	Never married
Удата	8387	32	179	454	1111	1487	1897	3227	54,06	Married
Удовица	3242	-	1	-	11	66	278	2886	73,51	Widower
Разведена	408	1	7	25	54	84	88	149	53,58	Divorced
Непознато	5	-	-	-	1	-	1	3	57,90	Unknown

Табела 2. Становништво старо 15 и више година према законском брачном статусу, старости и полу, по општинама и градовима (наставак)

Table 2. Population aged 15 and over by legal marital status, age and sex by municipalities and cities (continued)

Регион **Област** *Град* – општина	Укупно	Старост / *Age*							Просечна старост *Average age*	**Region** **Area** *City* – municipality
		15–19	20–24	25–29	30–39	40–49	50–59	60 и више *60 and over*		
Прокупље	*32351*	*2043*	*2082*	*2157*	*4379*	*5029*	*5441*	*11220*	*xxx*	*Prokuplje*
Мушко – свега	*15978*	*1042*	*1068*	*1136*	*2286*	*2556*	*2717*	*5173*	*xxx*	*Male – all*
Неожењен	5633	1030	997	831	998	819	568	390	34,02	Never married
Ожењен	8605	12	69	289	1206	1529	1849	3651	55,61	Married
Удовац	984	-	-	-	6	20	58	900	73,96	Widow
Разведен	753	-	2	15	76	188	242	230	53,68	Divorced
Непознато	3	-	-	1	-	-	-	2	55,50	Unknown
Женско – свега	*16373*	*1001*	*1014*	*1021*	*2093*	*2473*	*2724*	*6047*	*xxx*	*Female – all*
Неудата	3758	970	823	509	545	418	257	236	31,27	Never married
Удата	8642	30	179	482	1416	1793	1936	2806	51,84	Married
Удовица	3141	-	1	-	18	74	297	2751	72,26	Widower
Разведена	822	1	10	30	113	185	233	250	53,04	Divorced
Непознато	10	-	1	-	1	3	1	4	51,70	Unknown
Градска	*20592*	*1382*	*1395*	*1463*	*3139*	*3496*	*3471*	*6246*	*xxx*	*Urban*
Мушко – свега	*9893*	*688*	*731*	*739*	*1603*	*1743*	*1647*	*2742*	*xxx*	*Male – all*
Неожењен	3537	682	695	536	668	501	291	164	32,41	Never married
Ожењен	5406	6	36	193	880	1110	1164	2017	53,97	Married
Удовац	498	-	-	-	3	15	36	444	72,77	Widow
Разведен	449	-	-	9	52	117	156	115	52,77	Divorced
Непознато	3	-	-	1	-	-	-	2	55,50	Unknown
Женско – свега	*10699*	*694*	*664*	*724*	*1536*	*1753*	*1824*	*3504*	*xxx*	*Female – all*
Неудата	2644	680	553	386	400	291	189	145	31,09	Never married
Удата	5529	14	103	319	1031	1250	1249	1563	50,51	Married
Удовица	1838	-	-	-	11	49	182	1596	71,50	Widower
Разведена	680	-	7	19	94	160	203	197	52,97	Divorced
Непознато	8	-	1	-	-	3	1	3	52,00	Unknown
Остала	*11759*	*661*	*687*	*694*	*1240*	*1533*	*1970*	*4974*	*xxx*	*Other*
Мушко – свега	*6085*	*354*	*337*	*397*	*683*	*813*	*1070*	*2431*	*xxx*	*Male – all*
Неожењен	2096	348	302	295	330	318	277	226	36,73	Never married
Ожењен	3199	6	33	96	326	419	685	1634	58,38	Married
Удовац	486	-	-	-	3	5	22	456	75,19	Widow
Разведен	304	-	2	6	24	71	86	115	55,03	Divorced
Женско – свега	5674	307	350	297	557	720	900	2543	xxx	Female – all
Неудата	*1114*	*290*	*270*	*123*	*145*	*127*	*68*	*91*	*31,68*	*Never married*
Удата	3113	16	76	163	385	543	687	1243	54,21	Married
Удовица	1303	-	1	-	7	25	115	1155	73,33	Widower
Разведена	142	1	3	11	19	25	30	53	53,38	Divorced
Непознато	2	-	-	-	1	-	-	1	50,50	Unknown
Блаце	8481	453	479	470	1027	1200	1449	3403	xxx	Blace
Мушко – свега	4270	241	238	258	533	640	747	1613	xxx	Male – all
Неожењен	1530	239	232	217	301	235	184	122	35,66	Never married
Ожењен	2203	2	6	40	210	357	492	1096	58,70	Married
Удовац	345	-	-	-	1	7	21	316	75,26	Widow
Разведен	192	-	-	1	21	41	50	79	55,69	Divorced
Женско – свега	4211	212	241	212	494	560	702	1790	xxx	Female – all
Неудата	932	208	203	122	179	99	56	65	31,82	Never married
Удата	2180	4	32	83	288	402	527	844	54,60	Married
Удовица	909	-	-	-	10	19	76	804	73,28	Widower
Разведена	188	-	6	7	17	39	42	77	55,08	Divorced
Непознато	2	-	-	-	-	1	1	-	51,50	Unknown

Табела 2. Становништво старо 15 и више година према законском брачном статусу, старости и полу, по општинама и градовима (наставак)

Table 2. Population aged 15 and over by legal marital status, age and sex by municipalities and cities (continued)

Регион **Област** *Град* – општина	Укупно	Старост / *Age*							Просечна старост *Average age*	**Region** **Area** *City* – municipality
		15–19	20–24	25–29	30–39	40–49	50–59	60 и више *60 and over*		
Градска	4126	272	297	281	576	705	668	1327	xxx	Urban
Мушко – свега	1999	134	138	161	271	372	330	593	xxx	Male – all
Неожењен	721	132	135	133	131	110	55	25	32,05	Never married
Ожењен	1075	2	3	28	130	241	243	428	55,61	Married
Удовац	127	-	-	-	-	5	8	114	73,83	Widow
Разведен	76	-	-	-	10	16	24	26	54,04	Divorced
Женско – свега	2127	138	159	120	305	333	338	734	xxx	Female – all
Неудата	539	134	134	68	99	54	26	24	29,87	Never married
Удата	1089	4	20	47	184	237	247	350	51,98	Married
Удовица	371	-	-	-	9	10	37	315	71,28	Widower
Разведена	126	-	5	5	13	31	27	45	52,98	Divorced
Непознато	2	-	-	-	-	1	1	-	51,50	Unknown
Остала	4355	181	182	189	451	495	781	2076	xxx	Other
Мушко – свега	2271	107	100	97	262	268	417	1020	xxx	Male – all
Неожењен	809	107	97	84	170	125	129	97	38,87	Never married
Ожењен	1128	-	3	12	80	116	249	668	61,65	Married
Удовац	218	-	-	-	1	2	13	202	76,09	Widow
Разведен	116	-	-	1	11	25	26	53	56,78	Divorced
Женско – свега	2084	74	82	92	189	227	364	1056	xxx	Female – all
Неудата	393	74	69	54	80	45	30	41	34,50	Never married
Удата	1091	-	12	36	104	165	280	494	57,21	Married
Удовица	538	-	-	-	1	9	39	489	74,66	Widower
Разведена	62	-	1	2	4	8	15	32	59,34	Divorced
Житорађа	11701	756	725	841	1566	1721	1964	4128	xxx	Žitorađa
Мушко – свега	6058	392	368	425	843	892	1031	2107	xxx	Male – all
Неожењен	2019	390	342	310	367	275	223	112	33,54	Never married
Ожењен	3353	2	25	113	452	552	725	1484	56,30	Married
Удовац	471	-	-	-	-	7	22	442	76,11	Widow
Разведен	215	-	1	2	24	58	61	69	53,68	Divorced
Женско – свега	5643	364	357	416	723	829	933	2021	xxx	Female – all
Неудата	1178	352	284	183	157	104	52	46	28,50	Never married
Удата	3338	12	71	222	538	654	755	1086	52,18	Married
Удовица	973	-	-	-	3	29	89	852	72,93	Widower
Разведена	153	-	2	11	25	42	37	36	50,15	Divorced
Непознато	1	-	-	-	-	-	-	1	61,50	Unknown
Остала	11701	756	725	841	1566	1721	1964	4128	xxx	Other
Мушко – свега	6058	392	368	425	843	892	1031	2107	xxx	Male – all
Неожењен	2019	390	342	310	367	275	223	112	33,54	Never married
Ожењен	3353	2	25	113	452	552	725	1484	56,30	Married
Удовац	471	-	-	-	-	7	22	442	76,11	Widow
Разведен	215	-	1	2	24	58	61	69	53,68	Divorced
Женско – свега	5643	364	357	416	723	829	933	2021	xxx	Female – all
Неудата	1178	352	284	183	157	104	52	46	28,50	Never married
Удата	3338	12	71	222	538	654	755	1086	52,18	Married
Удовица	973	-	-	-	3	29	89	852	72,93	Widower
Разведена	153	-	2	11	25	42	37	36	50,15	Divorced
Непознато	1	-	-	-	-	-	-	1	61,50	Unknown

Табела 2. Становништво старо 15 и више година према законском брачном статусу, старости и полу, по општинама и градовима (наставак)

Table 2. Population aged 15 and over by legal marital status, age and sex by municipalities and cities (continued)

Регион **Област** *Град* – општина	Укупно	Старост / *Age*							Просечна старост *Average age*	**Region** **Area** *City* – municipality
		15–19	20–24	25–29	30–39	40–49	50–59	60 и више *60 and over*		
Куршумлија	13675	885	852	914	1831	2045	2337	4811	xxx	Kuršumlija
Мушко – свега	7038	479	462	493	1032	1071	1214	2287	xxx	Male – all
Неожењен	2806	476	438	399	546	401	324	222	35,17	Never married
Ожењен	3511	3	22	87	455	593	776	1575	56,43	Married
Удовац	413	-	-	-	4	7	24	378	74,03	Widow
Разведен	302	-	2	7	27	70	89	107	54,77	Divorced
Непознато	6	-	-	-	-	-	1	5	68,33	Unknown
Женско – свега	6637	406	390	421	799	974	1123	2524	xxx	Female – all
Неудата	1491	391	311	234	205	162	96	92	30,95	Never married
Удата	3493	13	75	180	538	704	818	1165	52,37	Married
Удовица	1377	-	-	-	13	39	146	1179	71,35	Widower
Разведена	273	2	4	7	43	69	62	86	52,44	Divorced
Непознато	3	-	-	-	-	-	1	2	65,17	Unknown
Градска	10101	744	707	743	1485	1617	1739	3066	xxx	Urban
Мушко – свега	5073	409	379	395	822	810	855	1403	xxx	Male – all
Неожењен	2024	406	361	323	417	255	160	102	32,35	Never married
Ожењен	2600	3	16	66	382	495	606	1032	54,91	Married
Удовац	226	-	-	-	1	5	18	202	72,86	Widow
Разведен	220	-	2	6	22	55	70	65	53,29	Divorced
Непознато	3	-	-	-	-	-	1	2	71,17	Unknown
Женско – свега	5028	335	328	348	663	807	884	1663	xxx	Female – all
Неудата	1208	324	270	195	159	132	74	54	29,94	Never married
Удата	2648	9	55	147	454	579	643	761	50,96	Married
Удовица	949	-	-	-	13	36	111	789	70,19	Widower
Разведена	222	2	3	6	37	60	56	58	51,31	Divorced
Непознато	1	-	-	-	-	-	-	1	68,50	Unknown
Остала	3574	141	145	171	346	428	598	1745	xxx	Other
Мушко – свега	1965	70	83	98	210	261	359	884	xxx	Male – all
Неожењен	782	70	77	76	129	146	164	120	42,46	Never married
Ожењен	911	-	6	21	73	98	170	543	60,76	Married
Удовац	187	-	-	-	3	2	6	176	75,44	Widow
Разведен	82	-	-	1	5	15	19	42	58,74	Divorced
Непознато	3	-	-	-	-	-	-	3	65,50	Unknown
Женско – свега	1609	71	62	73	136	167	239	861	xxx	Female – all
Неудата	283	67	41	39	46	30	22	38	35,29	Never married
Удата	845	4	20	33	84	125	175	404	56,80	Married
Удовица	428	-	-	-	-	3	35	390	73,92	Widower
Разведена	51	-	1	1	6	9	6	28	57,38	Divorced
Непознато	2	-	-	-	-	-	1	1	63,50	Unknown
Регион Косово и Метохија	...	...	...	...	...	...	...	...	...	**Region Kosovo i Metohija**

Табела 3.1. Становништво старо 15 и више година које живи у ванбрачној заједници према старости, по областима
Table 3.1. Population aged 15 and over who live in consensual union by age, by areas

Регион Област	Укупно *Total*	Старост / *Age*							Просечна старост *Average age*	Region Area
		15–19	20–24	25–29	30–39	40–49	50–59	60 и више *60 and over*		
РЕПУБЛИКА СРБИЈА	277140	3494	16208	35541	79105	68028	41016	33748	**42,38**	**REPUBLIC OF SERBIA**
СРБИЈА – СЕВЕР	170423	1833	9539	22578	49577	41764	24856	20276	42,27	SRBIJA – SEVER
Београдски регион	77562	551	3610	10479	23869	19692	10827	8534	**42,09**	**Beogradski region**
Београдска област (Град Београд)	77562	551	3610	10479	23869	19692	10827	8534	42,09	Beogradska oblast (Grad Beograd)
Регион Војводине	92861	1282	5929	12099	25708	22072	14029	11742	**42,43**	**Region Vojvodine**
Западнобачка област	7246	88	414	786	1870	1711	1317	1060	43,95	Zapadnobačka oblast
Јужнобанатска област	16411	248	933	1861	4732	4314	2411	1912	42,43	Južnobanatska oblast
Јужнобачка област	31855	417	2184	5111	9144	7176	4409	3414	41,10	Južnobačka oblast
Севернобанатска област	6401	103	485	757	1651	1434	995	976	43,24	Severnobanatska oblast
Севернобачка област	10549	116	665	1245	2783	2461	1690	1589	43,63	Severnobačka oblast
Средњобанатска област	8462	149	548	1033	2317	2016	1236	1163	42,65	Srednjobanatska oblast
Сремска област	11937	161	700	1306	3211	2960	1971	1628	43,41	Sremska oblast
СРБИЈА – ЈУГ	106717	1661	6669	12963	29528	26264	16160	13472	42,54	SRBIJA – JUG
Регион Шумадије и Западне Србије	47124	620	2728	5439	12603	11681	7400	6653	**43,30**	**Region Šumadije i Zapadne Srbije**
Златиборска област	3317	25	145	274	794	791	676	612	46,03	Zlatiborska oblast
Колубарска област	4223	111	327	486	1016	972	703	608	43,02	Kolubarska oblast
Мачванска област	7621	150	472	822	1970	1929	1199	1079	43,19	Mačvanska oblast
Моравичка област	3453	35	172	344	753	878	656	615	45,61	Moravička oblast
Поморавска област	8665	76	454	1027	2471	2180	1302	1155	43,05	Pomoravska oblast
Расинска област	6358	75	409	849	1795	1607	861	762	42,05	Rasinska oblast
Рашка област	5003	75	333	584	1341	1268	759	643	42,80	Raška oblast
Шумадијска област	8484	73	416	1053	2463	2056	1244	1179	43,04	Šumadijska oblast
Регион Јужне и Источне Србије	59593	1041	3941	7524	16925	14583	8760	6819	**41,94**	**Region Južne i Istočne Srbije**
Борска област	6610	67	361	733	1892	1614	1068	875	43,19	Borska oblast
Браничевска област	10915	167	687	1323	3117	2793	1598	1230	42,07	Braničevska oblast
Зајечарска област	5052	52	247	490	1391	1266	783	823	44,41	Zaječarska oblast
Јабланичка област	5407	211	571	711	1456	1230	732	496	39,84	Jablanička oblast
Нишавска област	13016	173	824	1999	3838	2983	1808	1391	41,24	Nišavska oblast
Пиротска област	2059	50	133	235	546	504	343	248	42,53	Pirotska oblast
Подунавска област	10440	139	624	1251	3034	2773	1518	1101	42,05	Podunavska oblast
Пчињска област	3212	113	256	407	913	721	481	321	40,88	Pčinjska oblast
Топличка област	2882	69	238	375	738	699	429	334	41,66	Toplička oblast
Регион Косово и Метохија	...	...	...	...	...	...	...	...	...	**Region Kosovo i Metohija**

Табела 3.2. Становништво старо 15 и више година које живи у ванбрачној заједници према старости, по областима (%)
Table 3.2. Population aged 15 and over who live in consensual union by age, by areas (%)

Регион Област	Укупно *Total*	Старост / *Age*							Region Area
		15–19	20–24	25–29	30–39	40–49	50–59	60 и више *60 and over*	
РЕПУБЛИКА СРБИЈА	100	**1,26**	**5,85**	**12,82**	**28,54**	**24,55**	**14,80**	**12,18**	**REPUBLIC OF SERBIA**
СРБИЈА – СЕВЕР	100	1,08	5,60	13,25	29,09	24,51	14,58	11,90	SRBIJA – SEVER
Београдски регион	100	**0,71**	**4,65**	**13,51**	**30,77**	**25,39**	**13,96**	**11,00**	**Beogradski region**
Београдска област (Град Београд)	100	0,71	4,65	13,51	30,77	25,39	13,96	11,00	Beogradska oblast (Grad Beograd)
Регион Војводине	100	**1,38**	**6,38**	**13,03**	**27,68**	**23,77**	**15,11**	**12,64**	**Region Vojvodine**
Западнобачка област	100	1,21	5,71	10,85	25,81	23,61	18,18	14,63	Zapadnobačka oblast
Јужнобанатска област	100	1,51	5,69	11,34	28,83	26,29	14,69	11,65	Južnobanatska oblast
Јужнобачка област	100	1,31	6,86	16,04	28,71	22,53	13,84	10,72	Južnobačka oblast
Севернобанатска област	100	1,61	7,58	11,83	25,79	22,40	15,54	15,25	Severnobanatska oblast
Севернобачка област	100	1,10	6,30	11,80	26,38	23,33	16,02	15,06	Severnobačka oblast
Средњобанатска област	100	1,76	6,48	12,21	27,38	23,82	14,61	13,74	Srednjobanatska oblast
Сремска област	100	1,35	5,86	10,94	26,90	24,80	16,51	13,64	Sremska oblast
СРБИЈА – ЈУГ	100	1,56	6,25	12,15	27,67	24,61	15,14	12,62	SRBIJA – JUG
Регион Шумадије и Западне Србије	100	**1,32**	**5,79**	**11,54**	**26,74**	**24,79**	**15,70**	**14,12**	**Region Šumadije i Zapadne Srbije**
Златиборска област	100	0,75	4,37	8,26	23,94	23,85	20,38	18,45	Zlatiborska oblast
Колубарска област	100	2,63	7,74	11,51	24,06	23,02	16,65	14,40	Kolubarska oblast
Мачванска област	100	1,97	6,19	10,79	25,85	25,31	15,73	14,16	Mačvanska oblast
Моравичка област	100	1,01	4,98	9,96	21,81	25,43	19,00	17,81	Moravička oblast
Поморавска област	100	0,88	5,24	11,85	28,52	25,16	15,03	13,33	Pomoravska oblast
Расинска област	100	1,18	6,43	13,35	28,23	25,28	13,54	11,98	Rasinska oblast
Рашка област	100	1,50	6,66	11,67	26,80	25,34	15,17	12,85	Raška oblast
Шумадијска област	100	0,86	4,90	12,41	29,03	24,23	14,66	13,90	Šumadijska oblast
Регион Јужне и Источне Србије	100	**1,75**	**6,61**	**12,63**	**28,40**	**24,47**	**14,70**	**11,44**	**Region Južne i Istočne Srbije**
Борска област	100	1,01	5,46	11,09	28,62	24,42	16,16	13,24	Borska oblast
Браничевска област	100	1,53	6,29	12,12	28,56	25,59	14,64	11,27	Braničevska oblast
Зајечарска област	100	1,03	4,89	9,70	27,53	25,06	15,50	16,29	Zaječarska oblast
Јабланичка област	100	3,90	10,56	13,15	26,93	22,75	13,54	9,17	Jablanička oblast
Нишавска област	100	1,33	6,33	15,36	29,49	22,92	13,89	10,69	Nišavska oblast
Пиротска област	100	2,43	6,46	11,41	26,52	24,48	16,66	12,04	Pirotska oblast
Подунавска област	100	1,33	5,98	11,98	29,06	26,56	14,54	10,55	Podunavska oblast
Пчињска област	100	3,52	7,97	12,67	28,42	22,45	14,98	9,99	Pčinjska oblast
Топличка област	100	2,39	8,26	13,01	25,61	24,25	14,89	11,59	Toplička oblast
Регион Косово и Метохија	...	...	...	...	...	...	...	...	**Region Kosovo i Metohija**
РЕПУБЛИКА СРБИЈА	100	100	100	100	100	100	100	100	**REPUBLIC OF SERBIA**
Београдски регион	**27,99**	**15,77**	**22,27**	**29,48**	**30,17**	**28,95**	**26,40**	**25,29**	**Beogradski region**
Регион Војводине	**33,51**	**36,69**	**36,58**	**34,04**	**32,50**	**32,45**	**34,20**	**34,79**	**Region Vojvodine**
Регион Шумадије и Западне Србије	**17,00**	**17,74**	**16,83**	**15,30**	**15,93**	**17,17**	**18,04**	**19,71**	**Region Šumadije i Zapadne Srbije**
Регион Јужне и Источне Србије	**21,50**	**29,79**	**24,32**	**21,17**	**21,40**	**21,44**	**21,36**	**20,21**	**Region Južne i Istočne Srbije**
Регион Косово и Метохија	...	...	...	...	...	...	...	...	**Region Kosovo i Metohija**

Табела 4. Становништво старо 15 и више година које живи у ванбрачној заједници према старости и полу, по општинама и градовима

Table 4. Population aged 15 and over who live in consensual union by age and sex, by municipalities and cities

Регион Област *Град* – општина	Пол	Укупно	Старост / Age							Просечна старост *Average age*	Sex	Region Area *City* – municipality
			15–19	20–24	25–29	30–39	40–49	50–59	60 и више *60 and over*			
РЕПУБЛИКА СРБИЈА	**С**	277140	3494	16208	35541	79105	68028	41016	33748	**42,38**	Т	**REPUBLIC F SERBIA**
	М	138933	866	5652	15660	39006	35122	22712	19915	**43,96**	**M**	
	Ж	138207	2628	10556	19881	40099	32906	18304	13833	**40,79**	**F**	
Градска	**С**	182657	1655	9755	24455	54087	45539	25762	21404	**42,20**	Т	**Urban**
	М	91759	431	3493	10807	26746	23458	14182	12642	**43,63**	**M**	
	Ж	90898	1224	6262	13648	27341	22081	11580	8762	**40,76**	**F**	
Остала	**С**	94483	1839	6453	11086	25018	22489	15254	12344	**42,72**	Т	**Other**
	М	47174	435	2159	4853	12260	11664	8530	7273	**44,60**	**M**	
	Ж	47309	1404	4294	6233	12758	10825	6724	5071	**40,85**	**F**	
СРБИЈА – СЕВЕР	С	170423	1833	9539	22578	49577	41764	24856	20276	42,27	Т	SRBIJA – SEVER
	М	85396	482	3360	10014	24405	21538	13697	11900	43,76	M	
	Ж	85027	1351	6179	12564	25172	20226	11159	8376	40,78	F	
Градска	С	125113	962	6539	17344	37542	30931	17363	14432	42,08	Т	Urban
	М	62757	259	2337	7714	18481	15920	9561	8485	43,48	M	
	Ж	62356	703	4202	9630	19061	15011	7802	5947	40,68	F	
Остала	С	45310	871	3000	5234	12035	10833	7493	5844	42,80	Т	Other
	М	22639	223	1023	2300	5924	5618	4136	3415	44,54	M	
	Ж	22671	648	1977	2934	6111	5215	3357	2429	41,06	F	
Београдски регион	**С**	77562	551	3610	10479	23869	19692	10827	8534	**42,09**	Т	**Beogradski region**
	М	38842	166	1294	4543	11663	10133	5989	5054	**43,50**	**M**	
	Ж	38720	385	2316	5936	12206	9559	4838	3480	**40,67**	**F**	
Градска	**С**	65444	401	2931	9090	20514	16589	8880	7039	**41,93**	Т	**Urban**
	М	32750	129	1077	3926	10018	8518	4907	4175	**43,30**	**M**	
	Ж	32694	272	1854	5164	10496	8071	3973	2864	**40,55**	**F**	
Остала	**С**	12118	150	679	1389	3355	3103	1947	1495	**42,95**	Т	**Other**
	М	6092	37	217	617	1645	1615	1082	879	**44,58**	**M**	
	Ж	6026	113	462	772	1710	1488	865	616	**41,31**	**F**	
Београдска област (Град Београд)	**С**	77562	551	3610	10479	23869	19692	10827	8534	**42,09**	Т	**Beogradska oblast** (Grad Beograd)
	М	38842	166	1294	4543	11663	10133	5989	5054	**43,50**	**M**	
	Ж	38720	385	2316	5936	12206	9559	4838	3480	**40,67**	**F**	
Градска	**С**	65444	401	2931	9090	20514	16589	8880	7039	**41,93**	Т	**Urban**
	М	32750	129	1077	3926	10018	8518	4907	4175	**43,30**	**M**	
	Ж	32694	272	1854	5164	10496	8071	3973	2864	**40,55**	**F**	
Остала	**С**	12118	150	679	1389	3355	3103	1947	1495	**42,95**	Т	**Other**
	М	6092	37	217	617	1645	1615	1082	879	**44,58**	**M**	
	Ж	6026	113	462	772	1710	1488	865	616	**41,31**	**F**	
Барајево	С	1081	9	52	121	301	255	170	173	44,11	Т	Barajevo
	М	541	-	15	58	142	136	94	96	45,82	M	
	Ж	540	9	37	63	159	119	76	77	42,40	F	
Остала	С	1081	9	52	121	301	255	170	173	44,11	Т	Other
	М	541	-	15	58	142	136	94	96	45,82	M	
	Ж	540	9	37	63	159	119	76	77	42,40	F	

Табела 4. Становништво старо 15 и више година које живи у ванбрачној заједници према старости и полу, по општинама и градовима (наставак)

Table 4. Population aged 15 and over who live in consensual union by age and sex, by municipalities and cities (continued)

Регион **Област** *Град* – општина	Пол	Укупно	Старост / Age							Просечна старост *Average age*	Sex	**Region** **Area** *City* – municipality
			15–19	20–24	25–29	30–39	40–49	50–59	60 и више *60 and over*			
Вождовац	С	8425	36	397	1330	2679	2054	1116	813	41,28	T	Voždovac
	М	4344	13	160	603	1360	1084	632	492	42,45	M	
	Ж	4081	23	237	727	1319	970	484	321	40,03	F	
Градска	С	7839	28	365	1253	2519	1895	1030	749	41,20	T	Urban
	М	4052	13	148	570	1281	1002	586	452	42,33	M	
	Ж	3787	15	217	683	1238	893	444	297	39,98	F	
Остала	С	586	8	32	77	160	159	86	64	42,35	T	Other
	М	292	-	12	33	79	82	46	40	44,08	M	
	Ж	294	8	20	44	81	77	40	24	40,63	F	
Врачар	С	2697	3	85	363	830	717	364	335	42,95	T	Vračar
	М	1352	-	33	145	409	355	212	198	44,42	M	
	Ж	1345	3	52	218	421	362	152	137	41,46	F	
Градска	С	2697	3	85	363	830	717	364	335	42,95	T	Urban
	М	1352	-	33	145	409	355	212	198	44,42	M	
	Ж	1345	3	52	218	421	362	152	137	41,46	F	
Гроцка	С	3485	33	198	395	1043	916	517	383	42,27	T	Grocka
	М	1734	8	52	172	507	487	280	228	43,97	M	
	Ж	1751	25	146	223	536	429	237	155	40,59	F	
Градска	С	333	2	13	38	84	79	61	56	44,78	T	Urban
	М	165	1	3	14	43	39	34	31	46,26	M	
	Ж	168	1	10	24	41	40	27	25	43,32	F	
Остала	С	3152	31	185	357	959	837	456	327	42,01	T	Other
	М	1569	7	49	158	464	448	246	197	43,73	M	
	Ж	1583	24	136	199	495	389	210	130	40,29	F	
Звездара	С	8920	46	463	1435	2817	2168	1139	852	41,01	T	Zvezdara
	М	4444	14	172	623	1392	1109	629	505	42,38	M	
	Ж	4476	32	291	812	1425	1059	510	347	39,65	F	
Градска	С	8920	46	463	1435	2817	2168	1139	852	41,01	T	Urban
	М	4444	14	172	623	1392	1109	629	505	42,38	M	
	Ж	4476	32	291	812	1425	1059	510	347	39,65	F	
Земун	С	8313	72	375	1100	2537	2183	1209	837	41,98	T	Zemun
	М	4144	25	129	472	1244	1108	674	492	43,31	M	
	Ж	4169	47	246	628	1293	1075	535	345	40,66	F	
Градска	С	7895	66	356	1063	2429	2065	1127	789	41,88	T	Urban
	М	3937	23	125	458	1187	1054	626	464	43,19	M	
	Ж	3958	43	231	605	1242	1011	501	325	40,57	F	
Остала	С	418	6	19	37	108	118	82	48	43,88	T	Other
	М	207	2	4	14	57	54	48	28	45,42	M	
	Ж	211	4	15	23	51	64	34	20	42,37	F	
Лазаревац	С	1534	30	90	172	404	392	252	194	42,91	T	Lazarevac
	М	762	7	29	85	187	193	141	120	44,67	M	
	Ж	772	23	61	87	217	199	111	74	41,16	F	
Градска	С	632	3	29	63	177	178	97	85	43,75	T	Urban
	М	313	-	8	28	82	85	58	52	45,53	M	
	Ж	319	3	21	35	95	93	39	33	42,01	F	
Остала	С	902	27	61	109	227	214	155	109	42,31	T	Other
	М	449	7	21	57	105	108	83	68	44,08	M	
	Ж	453	20	40	52	122	106	72	41	40,56	F	

Табела 4. Становништво старо 15 и више година које живи у ванбрачној заједници према старости и полу, по општинама и градовима (наставак)

Table 4. Population aged 15 and over who live in consensual union by age and sex, by municipalities and cities (continued)

Регион **Област** *Град* – општина	Пол	Укупно	Старост / Age							Просечна старост *Average age*	Sex	**Region** **Area** *City* – municipality
			15–19	20–24	25–29	30–39	40–49	50–59	60 и више *60 and over*			
Младеновац	С	1879	28	125	245	510	446	293	232	42,20	T	Mladenovac
	М	937	10	46	98	255	235	155	138	43,74	M	
	Ж	942	18	79	147	255	211	138	94	40,67	F	
Градска	С	1068	21	76	134	284	251	166	136	42,15	T	Urban
	М	533	7	31	57	136	135	89	78	43,50	M	
	Ж	535	14	45	77	148	116	77	58	40,80	F	
Остала	С	811	7	49	111	226	195	127	96	42,27	T	Other
	М	404	3	15	41	119	100	66	60	44,05	M	
	Ж	407	4	34	70	107	95	61	36	40,50	F	
Нови Београд	С	9523	44	315	1301	3124	2589	1166	984	41,89	T	Novi Beograd
	М	4741	12	119	550	1470	1369	629	592	43,30	M	
	Ж	4782	32	196	751	1654	1220	537	392	40,48	F	
Градска	С	9523	44	315	1301	3124	2589	1166	984	41,89	T	Urban
	М	4741	12	119	550	1470	1369	629	592	43,30	M	
	Ж	4782	32	196	751	1654	1220	537	392	40,48	F	
Обреновац	С	2967	53	207	326	795	727	452	407	43,00	T	Obrenovac
	М	1477	18	76	151	383	359	252	238	44,59	M	
	Ж	1490	35	131	175	412	368	200	169	41,43	F	
Градска	С	1169	19	85	147	348	271	158	141	41,77	T	Urban
	М	582	6	31	70	173	131	83	88	43,30	M	
	Ж	587	13	54	77	175	140	75	53	40,26	F	
Остала	С	1798	34	122	179	447	456	294	266	43,80	T	Other
	М	895	12	45	81	210	228	169	150	45,43	M	
	Ж	903	22	77	98	237	228	125	116	42,19	F	
Палилула	С	9866	103	507	1348	3099	2418	1387	1004	41,61	T	Palilula
	М	4967	35	187	570	1562	1251	775	587	42,98	M	
	Ж	4899	68	320	778	1537	1167	612	417	40,22	F	
Градска	С	9162	97	472	1267	2894	2216	1281	935	41,56	T	Urban
	М	4565	34	170	528	1444	1136	707	546	42,97	M	
	Ж	4597	63	302	739	1450	1080	574	389	40,15	F	
Остала	С	704	6	35	81	205	202	106	69	42,27	T	Other
	М	402	1	17	42	118	115	68	41	43,06	M	
	Ж	302	5	18	39	87	87	38	28	41,21	F	
Раковица	С	4261	15	181	562	1271	1070	660	502	42,74	T	Rakovica
	М	2120	3	64	249	612	539	363	290	44,12	M	
	Ж	2141	12	117	313	659	531	297	212	41,37	F	
Градска	С	4261	15	181	562	1271	1070	660	502	42,74	T	Urban
	М	2120	3	64	249	612	539	363	290	44,12	M	
	Ж	2141	12	117	313	659	531	297	212	41,37	F	
Савски венац	С	1549	2	52	153	469	409	228	236	44,29	T	Savski venac
	М	778	-	16	68	219	202	128	145	46,03	M	
	Ж	771	2	36	85	250	207	100	91	42,54	F	
Градска	С	1549	2	52	153	469	409	228	236	44,29	T	Urban
	М	778	-	16	68	219	202	128	145	46,03	M	
	Ж	771	2	36	85	250	207	100	91	42,54	F	

Табела 4. Становништво старо 15 и више година које живи у ванбрачној заједници према старости и полу, по општинама и градовима (наставак)

Table 4. Population aged 15 and over who live in consensual union by age and sex, by municipalities and cities (continued)

Регион **Област** *Град* – општина	Пол	Укупно	Старост / Age							Просечна старост *Average age*	Sex	**Region** **Area** *City* – municipality
			15–19	20–24	25–29	30–39	40–49	50–59	60 и више *60 and over*			
Сопот	С	913	14	52	111	227	207	161	141	43,92	T	Sopot
	М	456	2	19	45	110	113	85	82	45,69	M	
	Ж	457	12	33	66	117	94	76	59	42,15	F	
Градска	С	81	1	8	10	25	15	16	6	40,43	T	Urban
	М	39	-	3	6	10	7	9	4	41,73	M	
	Ж	42	1	5	4	15	8	7	2	39,21	F	
Остала	С	832	13	44	101	202	192	145	135	44,26	T	Other
	М	417	2	16	39	100	106	76	78	46,06	M	
	Ж	415	11	28	62	102	86	69	57	42,45	F	
Стари град	С	2198	1	81	266	656	627	253	314	43,56	T	Stari grad
	М	1096	-	32	107	310	322	142	183	45,13	M	
	Ж	1102	1	49	159	346	305	111	131	42,00	F	
Градска	С	2198	1	81	266	656	627	253	314	43,56	T	Urban
	М	1096	-	32	107	310	322	142	183	45,13	M	
	Ж	1102	1	49	159	346	305	111	131	42,00	F	
Сурчин	С	2050	26	100	243	614	537	317	213	42,30	T	Surčin
	М	1022	7	40	96	297	283	179	120	43,77	M	
	Ж	1028	19	60	147	317	254	138	93	40,84	F	
Градска	С	1306	19	67	148	393	350	198	131	42,10	T	Urban
	М	650	4	32	58	185	188	107	76	43,48	M	
	Ж	656	15	35	90	208	162	91	55	40,74	F	
Остала	С	744	7	33	95	221	187	119	82	42,64	T	Other
	М	372	3	8	38	112	95	72	44	44,26	M	
	Ж	372	4	25	57	109	92	47	38	41,02	F	
Чукарица	С	7901	36	330	1008	2493	1977	1143	914	42,50	T	Čukarica
	М	3927	12	105	451	1204	988	619	548	43,91	M	
	Ж	3974	24	225	557	1289	989	524	366	41,11	F	
Градска	С	6811	34	283	887	2194	1689	936	788	42,29	T	Urban
	М	3383	12	90	395	1065	845	505	471	43,68	M	
	Ж	3428	22	193	492	1129	844	431	317	40,92	F	
Остала	С	1090	2	47	121	299	288	207	126	43,79	T	Other
	М	544	-	15	56	139	143	114	77	45,33	M	
	Ж	546	2	32	65	160	145	93	49	42,25	F	
Насеље Београд	**С**	57267	276	2455	8119	18137	14557	7630	6093	**41,88**	T	**Settlement Beograd**
	М	28682	89	891	3504	8875	7477	4227	3619	**43,25**	**M**	
	Ж	28585	187	1564	4615	9262	7080	3403	2474	**40,50**	**F**	
Регион Војводине	**С**	92861	1282	5929	12099	25708	22072	14029	11742	**42,43**	T	**Region Vojvodine**
	М	46554	316	2066	5471	12742	11405	7708	6846	**43,98**	**M**	
	Ж	46307	966	3863	6628	12966	10667	6321	4896	**40,88**	**F**	
Градска	**С**	59669	561	3608	8254	17028	14342	8483	7393	**42,25**	T	**Urban**
	М	30007	130	1260	3788	8463	7402	4654	4310	**43,67**	**M**	
	Ж	29662	431	2348	4466	8565	6940	3829	3083	**40,82**	**F**	
Остала	**С**	33192	721	2321	3845	8680	7730	5546	4349	**42,75**	T	**Other**
	М	16547	186	806	1683	4279	4003	3054	2536	**44,53**	**M**	
	Ж	16645	535	1515	2162	4401	3727	2492	1813	**40,97**	**F**	

Табела 4. Становништво старо 15 и више година које живи у ванбрачној заједници према старости и полу, по општинама и градовима (наставак)

Table 4. Population aged 15 and over who live in consensual union by age and sex, by municipalities and cities (continued)

Регион **Област** *Град* – општина	Пол	Укупно	Старост / Age							Просечна старост *Average age*	Sex	**Region** **Area** *City* – municipality
			15–19	20–24	25–29	30–39	40–49	50–59	60 и више *60 and over*			
Западнобачка област	**С**	7246	88	414	786	1870	1711	1317	1060	**43,95**	T	**Zapadnobačka oblast**
	М	3619	21	136	369	875	893	692	633	**45,64**	**M**	
	Ж	3627	67	278	417	995	818	625	427	**42,27**	**F**	
Градска	**С**	4339	43	223	472	1146	1069	770	616	**44,03**	T	**Urban**
	М	2172	12	68	230	539	551	398	374	**45,57**	**M**	
	Ж	2167	31	155	242	607	518	372	242	**42,49**	**F**	
Остала	**С**	2907	45	191	314	724	642	547	444	**43,84**	T	**Other**
	М	1447	9	68	139	336	342	294	259	**45,75**	**M**	
	Ж	1460	36	123	175	388	300	253	185	**41,95**	**F**	
Сомбор	*С*	*3286*	*35*	*178*	*369*	*787*	*806*	*610*	*501*	*44,40*	*T*	*Sombor*
	М	*1647*	*8*	*65*	*174*	*357*	*424*	*326*	*293*	*45,98*	*M*	
	Ж	*1639*	*27*	*113*	*195*	*430*	*382*	*284*	*208*	*42,81*	*F*	
Градска	*С*	*2026*	*13*	*101*	*234*	*513*	*514*	*360*	*291*	*44,28*	*T*	*Urban*
	М	*1020*	*4*	*34*	*117*	*232*	*266*	*192*	*175*	*45,73*	*M*	
	Ж	*1006*	*9*	*67*	*117*	*281*	*248*	*168*	*116*	*42,81*	*F*	
Остала	*С*	*1260*	*22*	*77*	*135*	*274*	*292*	*250*	*210*	*44,59*	*T*	*Other*
	М	*627*	*4*	*31*	*57*	*125*	*158*	*134*	*118*	*46,39*	*M*	
	Ж	*633*	*18*	*46*	*78*	*149*	*134*	*116*	*92*	*42,81*	*F*	
Апатин	С	1196	34	98	149	306	262	197	150	42,12	T	Apatin
	М	599	9	32	75	150	140	99	94	43,85	M	
	Ж	597	25	66	74	156	122	98	56	40,38	F	
Градска	С	849	25	63	109	223	185	140	104	42,05	T	Urban
	М	427	8	20	56	108	101	69	65	43,67	M	
	Ж	422	17	43	53	115	84	71	39	40,42	F	
Остала	С	347	9	35	40	83	77	57	46	42,28	T	Other
	М	172	1	12	19	42	39	30	29	44,31	M	
	Ж	175	8	23	21	41	38	27	17	40,28	F	
Кула	С	1849	7	82	167	512	415	362	304	45,05	T	Kula
	М	919	1	20	76	242	209	186	185	46,84	M	
	Ж	930	6	62	91	270	206	176	119	43,27	F	
Градска	С	1141	4	39	97	308	269	227	197	45,69	T	Urban
	М	567	-	9	42	147	134	116	119	47,41	M	
	Ж	574	4	30	55	161	135	111	78	44,00	F	
Остала	С	708	3	43	70	204	146	135	107	44,00	T	Other
	М	352	1	11	34	95	75	70	66	45,92	M	
	Ж	356	2	32	36	109	71	65	41	42,11	F	
Оџаци	С	915	12	56	101	265	228	148	105	42,56	T	Odžaci
	М	454	3	19	44	126	120	81	61	44,35	M	
	Ж	461	9	37	57	139	108	67	44	40,79	F	
Градска	С	323	1	20	32	102	101	43	24	41,82	T	Urban
	М	158	-	5	15	52	50	21	15	43,08	M	
	Ж	165	1	15	17	50	51	22	9	40,61	F	
Остала	С	592	11	36	69	163	127	105	81	42,96	T	Other
	М	296	3	14	29	74	70	60	46	45,03	M	
	Ж	296	8	22	40	89	57	45	35	40,89	F	

Табела 4. Становништво старо 15 и више година које живи у ванбрачној заједници према старости и полу, по општинама и градовима (наставак)

Table 4. Population aged 15 and over who live in consensual union by age and sex, by municipalities and cities (continued)

Регион Област *Град* – општина	Пол	Укупно	Старост / Age							Просечна старост *Average age*	Sex	Region Area *City* – municipality
			15–19	20–24	25–29	30–39	40–49	50–59	60 и више *60 and over*			
Јужнобанатска област	**С**	16411	248	933	1861	4732	4314	2411	1912	**42,43**	Т	**Južnobanatska oblast**
	М	8214	56	292	814	2300	2277	1363	1112	**44,13**	**M**	
	Ж	8197	192	641	1047	2432	2037	1048	800	**40,73**	**F**	
Градска	**С**	9140	80	430	1016	2686	2524	1292	1112	**42,86**	Т	**Urban**
	М	4587	15	126	450	1300	1309	735	652	**44,45**	**M**	
	Ж	4553	65	304	566	1386	1215	557	460	**41,26**	**F**	
Остала	**С**	7271	168	503	845	2046	1790	1119	800	**41,89**	Т	**Other**
	М	3627	41	166	364	1000	968	628	460	**43,72**	**M**	
	Ж	3644	127	337	481	1046	822	491	340	**40,06**	**F**	
Панчево	*С*	*6487*	*59*	*308*	*760*	*1925*	*1702*	*954*	*779*	*42,73*	*Т*	*Pančevo*
	М	*3275*	*12*	*90*	*333*	*946*	*894*	*537*	*463*	*44,32*	*M*	
	Ж	*3212*	*47*	*218*	*427*	*979*	*808*	*417*	*316*	*41,11*	*F*	
Градска	*С*	*4982*	*37*	*236*	*600*	*1496*	*1316*	*702*	*595*	*42,60*	*Т*	*Urban*
	М	*2527*	*10*	*69*	*269*	*738*	*688*	*397*	*356*	*44,08*	*M*	
	Ж	*2455*	*27*	*167*	*331*	*758*	*628*	*305*	*239*	*41,07*	*F*	
Остала	*С*	*1505*	*22*	*72*	*160*	*429*	*386*	*252*	*184*	*43,18*	*Т*	*Other*
	М	*748*	*2*	*21*	*64*	*208*	*206*	*140*	*107*	*45,13*	*M*	
	Ж	*757*	*20*	*51*	*96*	*221*	*180*	*112*	*77*	*41,25*	*F*	
Алибунар	С	1157	31	78	149	334	254	171	140	41,91	Т	Alibunar
	М	579	10	24	62	161	140	102	80	43,97	M	
	Ж	578	21	54	87	173	114	69	60	39,85	F	
Градска	С	426	4	16	46	121	91	78	70	44,63	Т	Urban
	М	213	-	3	18	58	48	45	41	46,81	M	
	Ж	213	4	13	28	63	43	33	29	42,46	F	
Остала	С	731	27	62	103	213	163	93	70	40,32	Т	Other
	М	366	10	21	44	103	92	57	39	42,32	M	
	Ж	365	17	41	59	110	71	36	31	38,32	F	
Бела Црква	С	1098	25	61	96	291	312	192	121	42,91	Т	Bela Crkva
	М	546	6	16	37	144	159	117	67	44,88	M	
	Ж	552	19	45	59	147	153	75	54	40,96	F	
Градска	С	580	12	27	46	147	184	97	67	43,51	Т	Urban
	М	288	2	8	18	70	92	60	38	45,50	M	
	Ж	292	10	19	28	77	92	37	29	41,55	F	
Остала	С	518	13	34	50	144	128	95	54	42,23	Т	Other
	М	258	4	8	19	74	67	57	29	44,17	M	
	Ж	260	9	26	31	70	61	38	25	40,29	F	
Вршац	*С*	*3175*	*49*	*167*	*355*	*902*	*916*	*431*	*355*	*42,39*	*Т*	*Vršac*
	М	*1580*	*9*	*55*	*155*	*446*	*465*	*247*	*203*	*43,99*	*M*	
	Ж	*1595*	*40*	*112*	*200*	*456*	*451*	*184*	*152*	*40,81*	*F*	
Градска	*С*	*1900*	*17*	*85*	*204*	*560*	*585*	*229*	*220*	*42,67*	*Т*	*Urban*
	М	*942*	*3*	*28*	*91*	*270*	*293*	*134*	*123*	*44,11*	*M*	
	Ж	*958*	*14*	*57*	*113*	*290*	*292*	*95*	*97*	*41,26*	*F*	
Остала	*С*	*1275*	*32*	*82*	*151*	*342*	*331*	*202*	*135*	*41,97*	*Т*	*Other*
	М	*638*	*6*	*27*	*64*	*176*	*172*	*113*	*80*	*43,80*	*M*	
	Ж	*637*	*26*	*55*	*87*	*166*	*159*	*89*	*55*	*40,14*	*F*	

Табела 4. Становништво старо 15 и више година које живи у ванбрачној заједници према старости и полу, по општинама и градовима (наставак)

Table 4. Population aged 15 and over who live in consensual union by age and sex, by municipalities and cities (continued)

Регион **Област** *Град* – општина	Пол	Укупно	Старост / Age							Просечна старост *Average age*	Sex	**Region** **Area** *City* – municipality
			15–19	20–24	25–29	30–39	40–49	50–59	60 и више *60 and over*			
Ковачица	С	1014	20	85	122	269	218	163	137	42,31	T	Kovačica
	М	504	3	33	56	129	124	82	77	43,99	M	
	Ж	510	17	52	66	140	94	81	60	40,64	F	
Градска	С	172	-	12	18	55	42	25	20	42,24	T	Urban
	М	84	-	5	7	26	23	11	12	43,64	M	
	Ж	88	-	7	11	29	19	14	8	40,91	F	
Остала	С	842	20	73	104	214	176	138	117	42,32	T	Other
	М	420	3	28	49	103	101	71	65	44,06	M	
	Ж	422	17	45	55	111	75	67	52	40,59	F	
Ковин	С	2296	42	145	263	646	620	329	251	41,92	T	Kovin
	М	1142	9	43	127	299	332	183	149	43,67	M	
	Ж	1154	33	102	136	347	288	146	102	40,19	F	
Градска	С	838	10	47	87	226	242	114	112	43,13	T	Urban
	М	415	-	13	44	99	131	63	65	44,99	M	
	Ж	423	10	34	43	127	111	51	47	41,30	F	
Остала	С	1458	32	98	176	420	378	215	139	41,23	T	Other
	М	727	9	30	83	200	201	120	84	42,91	M	
	Ж	731	23	68	93	220	177	95	55	39,56	F	
Опово	С	656	8	49	61	221	160	105	52	41,35	T	Opovo
	М	325	2	16	23	109	83	60	32	43,41	M	
	Ж	331	6	33	38	112	77	45	20	39,33	F	
Градска	С	242	-	7	15	81	64	47	28	44,56	T	Urban
	М	118	-	-	3	39	34	25	17	46,87	M	
	Ж	124	-	7	12	42	30	22	11	42,36	F	
Остала	С	414	8	42	46	140	96	58	24	39,47	T	Other
	М	207	2	16	20	70	49	35	15	41,43	M	
	Ж	207	6	26	26	70	47	23	9	37,51	F	
Пландиште	С	528	14	40	55	144	132	66	77	42,85	T	Plandište
	М	263	5	15	21	66	80	35	41	44,46	M	
	Ж	265	9	25	34	78	52	31	36	41,25	F	
Остала	С	528	14	40	55	144	132	66	77	42,85	T	Other
	М	263	5	15	21	66	80	35	41	44,46	M	
	Ж	265	9	25	34	78	52	31	36	41,25	F	
Јужнобачка област	**С**	31855	417	2184	5111	9144	7176	4409	3414	**41,10**	T	**Južnobačka oblast**
	М	15890	113	819	2313	4557	3644	2439	2005	**42,54**	**M**	
	Ж	15965	304	1365	2798	4587	3532	1970	1409	**39,67**	**F**	
Градска	**С**	25083	241	1715	4325	7429	5556	3256	2561	**40,69**	T	**Urban**
	М	12524	58	640	1969	3710	2838	1810	1499	**42,07**	**M**	
	Ж	12559	183	1075	2356	3719	2718	1446	1062	**39,32**	**F**	
Остала	**С**	6772	176	469	786	1715	1620	1153	853	**42,62**	T	**Other**
	М	3366	55	179	344	847	806	629	506	**44,30**	**M**	
	Ж	3406	121	290	442	868	814	524	347	**40,96**	**F**	
Нови Сад	*С*	*20506*	*184*	*1476*	*3817*	*6247*	*4383*	*2501*	*1898*	*40,00*	*T*	*Novi Sad*
	М	*10249*	*50*	*567*	*1737*	*3147*	*2235*	*1387*	*1126*	*41,31*	*M*	
	Ж	*10257*	*134*	*909*	*2080*	*3100*	*2148*	*1114*	*772*	*38,69*	*F*	
Градска	*С*	*18450*	*168*	*1386*	*3579*	*5707*	*3837*	*2131*	*1642*	*39,59*	*T*	*Urban*
	М	*9229*	*46*	*534*	*1638*	*2882*	*1971*	*1191*	*967*	*40,88*	*M*	
	Ж	*9221*	*122*	*852*	*1941*	*2825*	*1866*	*940*	*675*	*38,30*	*F*	
Остала	*С*	*2056*	*16*	*90*	*238*	*540*	*546*	*370*	*256*	*43,66*	*T*	*Other*
	М	*1020*	*4*	*33*	*99*	*265*	*264*	*196*	*159*	*45,19*	*M*	
	Ж	*1036*	*12*	*57*	*139*	*275*	*282*	*174*	*97*	*42,15*	*F*	

Табела 4. Становништво старо 15 и више година које живи у ванбрачној заједници према старости и полу, по општинама и градовима (наставак)

Table 4. Population aged 15 and over who live in consensual union by age and sex, by municipalities and cities (continued)

Регион **Област** *Град* – општина	Пол	Укупно	Старост / Age							Просечна старост *Average age*	Sex	**Region** **Area** *City* – municipality
			15–19	20–24	25–29	30–39	40–49	50–59	60 и више *60 and over*			
Бач	С	668	30	60	99	161	147	92	79	40,58	T	Bač
	М	333	8	27	47	80	74	51	46	42,15	M	
	Ж	335	22	33	52	81	73	41	33	39,02	F	
Градска	С	224	2	13	30	59	45	34	41	44,15	T	Urban
	М	111	-	5	13	31	22	16	24	45,82	M	
	Ж	113	2	8	17	28	23	18	17	42,51	F	
Остала	С	444	28	47	69	102	102	58	38	38,78	T	Other
	М	222	8	22	34	49	52	35	22	40,31	M	
	Ж	222	20	25	35	53	50	23	16	37,25	F	
Бачка Паланка	С	1727	34	88	196	485	442	284	198	42,78	T	Bačka Palanka
	М	858	11	28	81	230	229	167	112	44,57	M	
	Ж	869	23	60	115	255	213	117	86	41,02	F	
Градска	С	911	8	29	90	265	278	157	84	43,17	T	Urban
	М	454	2	7	37	120	146	94	48	44,83	M	
	Ж	457	6	22	53	145	132	63	36	41,52	F	
Остала	С	816	26	59	106	220	164	127	114	42,36	T	Other
	М	404	9	21	44	110	83	73	64	44,29	M	
	Ж	412	17	38	62	110	81	54	50	40,46	F	
Бачки Петровац	С	391	5	23	39	101	106	63	54	43,90	T	Bački Petrovac
	М	194	1	11	15	54	50	34	29	44,82	M	
	Ж	197	4	12	24	47	56	29	25	42,98	F	
Градска	С	215	2	9	27	49	61	37	30	44,28	T	Urban
	М	106	1	2	10	29	27	20	17	45,66	M	
	Ж	109	1	7	17	20	34	17	13	42,94	F	
Остала	С	176	3	14	12	52	45	26	24	43,43	T	Other
	М	88	-	9	5	25	23	14	12	43,82	M	
	Ж	88	3	5	7	27	22	12	12	43,03	F	
Беочин	С	787	7	62	84	195	184	139	116	43,44	T	Beočin
	М	392	1	20	43	90	94	79	65	44,93	M	
	Ж	395	6	42	41	105	90	60	51	41,96	F	
Градска	С	492	7	39	62	138	120	73	53	41,40	T	Urban
	М	245	1	15	32	62	61	44	30	42,83	M	
	Ж	247	6	24	30	76	59	29	23	39,98	F	
Остала	С	295	-	23	22	57	64	66	63	46,84	T	Other
	М	147	-	5	11	28	33	35	35	48,43	M	
	Ж	148	-	18	11	29	31	31	28	45,27	F	
Бечеј	С	1842	47	130	232	442	413	282	296	43,28	T	Bečej
	М	914	15	42	106	224	199	162	166	45,02	M	
	Ж	928	32	88	126	218	214	120	130	41,56	F	
Градска	С	1072	9	63	136	264	250	164	186	44,15	T	Urban
	М	532	1	17	65	134	114	96	105	45,83	M	
	Ж	540	8	46	71	130	136	68	81	42,50	F	
Остала	С	770	38	67	96	178	163	118	110	42,06	T	Other
	М	382	14	25	41	90	85	66	61	43,90	M	
	Ж	388	24	42	55	88	78	52	49	40,26	F	

Табела 4. Становништво старо 15 и више година које живи у ванбрачној заједници према старости и полу, по општинама и градовима (наставак)

Table 4. Population aged 15 and over who live in consensual union by age and sex, by municipalities and cities (continued)

Регион **Област** *Град* – општина	Пол	Укупно	Старост / Age							Просечна старост *Average age*	Sex	**Region** **Area** *City* – municipality
			15–19	20–24	25–29	30–39	40–49	50–59	60 и више *60 and over*			
Врбас	С	2031	28	78	192	492	545	412	284	44,68	T	Vrbas
	М	1005	10	22	83	235	263	217	175	46,44	M	
	Ж	1026	18	56	109	257	282	195	109	42,95	F	
Градска	С	1156	11	34	111	295	303	234	168	44,97	T	Urban
	М	571	3	8	46	145	146	119	104	46,68	M	
	Ж	585	8	26	65	150	157	115	64	43,31	F	
Остала	С	875	17	44	81	197	242	178	116	44,29	T	Other
	М	434	7	14	37	90	117	98	71	46,13	M	
	Ж	441	10	30	44	107	125	80	45	42,48	F	
Жабаљ	С	1012	39	103	131	262	239	143	95	39,98	T	Žabalj
	М	505	9	45	62	130	127	78	54	41,60	M	
	Ж	507	30	58	69	132	112	65	41	38,36	F	
Градска	С	368	14	33	49	93	95	50	34	40,25	T	Urban
	М	182	2	17	22	41	55	27	18	41,81	M	
	Ж	186	12	16	27	52	40	23	16	38,73	F	
Остала	С	644	25	70	82	169	144	93	61	39,82	T	Other
	М	323	7	28	40	89	72	51	36	41,48	M	
	Ж	321	18	42	42	80	72	42	25	38,15	F	
Србобран	С	1023	17	67	126	271	229	192	121	42,59	T	Srbobran
	М	505	4	22	50	131	122	107	69	44,56	M	
	Ж	518	13	45	76	140	107	85	52	40,66	F	
Градска	С	766	10	49	84	198	183	147	95	43,22	T	Urban
	М	379	2	16	34	93	97	84	53	45,21	M	
	Ж	387	8	33	50	105	86	63	42	41,27	F	
Остала	С	257	7	18	42	73	46	45	26	40,71	T	Other
	М	126	2	6	16	38	25	23	16	42,60	M	
	Ж	131	5	12	26	35	21	22	10	38,88	F	
Сремски Карловци	С	384	4	10	37	119	92	57	65	44,78	T	Sremski Karlovci
	М	191	-	4	15	61	43	31	37	46,27	M	
	Ж	193	4	6	22	58	49	26	28	43,30	F	
Градска	С	384	4	10	37	119	92	57	65	44,78	T	Urban
	М	191	-	4	15	61	43	31	37	46,27	M	
	Ж	193	4	6	22	58	49	26	28	43,30	F	
Темерин	С	868	3	34	88	200	244	156	143	45,54	T	Temerin
	М	436	-	10	41	91	131	80	83	46,91	M	
	Ж	432	3	24	47	109	113	76	60	44,16	F	
Градска	С	800	3	34	88	174	223	142	136	45,53	T	Urban
	М	402	-	10	41	80	119	73	79	46,91	M	
	Ж	398	3	24	47	94	104	69	57	44,13	F	
Остала	С	68	-	-	-	26	21	14	7	45,71	T	Other
	М	34	-	-	-	11	12	7	4	46,85	M	
	Ж	34	-	-	-	15	9	7	3	44,56	F	
Тител	С	616	19	53	70	169	152	88	65	41,35	T	Titel
	М	308	4	21	33	84	77	46	43	43,32	M	
	Ж	308	15	32	37	85	75	42	22	39,39	F	
Градска	С	245	3	16	32	68	69	30	27	41,61	T	Urban
	М	122	-	5	16	32	37	15	17	43,31	M	
	Ж	123	3	11	16	36	32	15	10	39,92	F	
Остала	С	371	16	37	38	101	83	58	38	41,18	T	Other
	М	186	4	16	17	52	40	31	26	43,32	M	
	Ж	185	12	21	21	49	43	27	12	39,04	F	

Табела 4. Становништво старо 15 и више година које живи у ванбрачној заједници према старости и полу, по општинама и градовима (наставак)

Table 4. Population aged 15 and over who live in consensual union by age and sex, by municipalities and cities (continued)

Регион Област *Град* – општина	Пол	Укупно	Старост / Age							Просечна старост *Average age*	Sex	Region Area *City* – municipality
			15–19	20–24	25–29	30–39	40–49	50–59	60 и више *60 and over*			
Севернобанатска област	**С**	6401	103	485	757	1651	1434	995	976	**43,24**	Т	**Severnobanatska oblast**
	М	3185	24	164	366	800	733	544	554	**44,86**	**M**	
	Ж	3216	79	321	391	851	701	451	422	**41,64**	**F**	
Градска	**С**	4049	29	260	430	1049	969	641	671	**44,26**	Т	**Urban**
	М	2012	5	89	205	499	495	347	372	**45,69**	**M**	
	Ж	2037	24	171	225	550	474	294	299	**42,85**	**F**	
Остала	**С**	2352	74	225	327	602	465	354	305	**41,49**	Т	**Other**
	М	1173	19	75	161	301	238	197	182	**43,43**	**M**	
	Ж	1179	55	150	166	301	227	157	123	**39,56**	**F**	
Кикинда	*С*	*2278*	*25*	*171*	*260*	*637*	*528*	*344*	*313*	*42,81*	*T*	*Kikinda*
	М	*1132*	*8*	*48*	*131*	*299*	*289*	*183*	*174*	*44,42*	*M*	
	Ж	*1146*	*17*	*123*	*129*	*338*	*239*	*161*	*139*	*41,21*	*F*	
Градска	*С*	*1497*	*11*	*90*	*157*	*408*	*370*	*246*	*215*	*43,75*	*T*	*Urban*
	М	*743*	*3*	*28*	*76*	*185*	*203*	*132*	*116*	*45,18*	*M*	
	Ж	*754*	*8*	*62*	*81*	*223*	*167*	*114*	*99*	*42,33*	*F*	
Остала	*С*	*781*	*14*	*81*	*103*	*229*	*158*	*98*	*98*	*41,00*	*T*	*Other*
	М	*389*	*5*	*20*	*55*	*114*	*86*	*51*	*58*	*42,98*	*M*	
	Ж	*392*	*9*	*61*	*48*	*115*	*72*	*47*	*40*	*39,04*	*F*	
Ада	С	853	6	70	98	210	178	145	146	43,94	Т	Ada
	М	424	1	25	47	110	82	74	85	45,39	M	
	Ж	429	5	45	51	100	96	71	61	42,50	F	
Градска	С	766	4	67	88	189	158	125	135	43,90	Т	Urban
	М	381	1	24	42	99	73	63	79	45,37	M	
	Ж	385	3	43	46	90	85	62	56	42,44	F	
Остала	С	87	2	3	10	21	20	20	11	44,27	Т	Other
	М	43	-	1	5	11	9	11	6	45,59	M	
	Ж	44	2	2	5	10	11	9	5	42,98	F	
Кањижа	С	962	26	72	122	250	202	142	148	42,97	Т	Kanjiža
	М	478	3	30	58	121	103	77	86	44,78	M	
	Ж	484	23	42	64	129	99	65	62	41,18	F	
Градска	С	361	3	20	42	101	86	46	63	44,15	Т	Urban
	М	178	-	6	18	52	42	25	35	45,84	M	
	Ж	183	3	14	24	49	44	21	28	42,50	F	
Остала	С	601	23	52	80	149	116	96	85	42,26	Т	Other
	М	300	3	24	40	69	61	52	51	44,15	M	
	Ж	301	20	28	40	80	55	44	34	40,38	F	
Нови Кнежевац	С	538	12	52	79	126	117	88	64	41,64	Т	Novi Kneževac
	М	270	4	18	39	60	60	52	37	43,31	M	
	Ж	268	8	34	40	66	57	36	27	39,94	F	
Градска	С	287	3	14	38	77	73	48	34	43,12	Т	Urban
	М	143	-	6	20	32	36	30	19	44,68	M	
	Ж	144	3	8	18	45	37	18	15	41,58	F	
Остала	С	251	9	38	41	49	44	40	30	39,93	Т	Other
	М	127	4	12	19	28	24	22	18	41,78	M	
	Ж	124	5	26	22	21	20	18	12	38,05	F	

Табела 4. Становништво старо 15 и више година које живи у ванбрачној заједници према старости и полу, по општинама и градовима (наставак)

Table 4. Population aged 15 and over who live in consensual union by age and sex, by municipalities and cities (continued)

Регион **Област** *Град* – општина	Пол	Укупно	Старост / Age							Просечна старост *Average age*	Sex	**Region** **Area** *City* – municipality
			15–19	20–24	25–29	30–39	40–49	50–59	60 и више *60 and over*			
Сента	С	1235	17	78	128	304	290	199	219	44,66	T	Senta
	М	616	2	32	59	146	143	114	120	46,01	M	
	Ж	619	15	46	69	158	147	85	99	43,31	F	
Градска	С	950	4	57	90	235	231	148	185	45,48	T	Urban
	М	473	-	22	41	113	115	82	100	46,66	M	
	Ж	477	4	35	49	122	116	66	85	44,31	F	
Остала	С	285	13	21	38	69	59	51	34	41,93	T	Other
	М	143	2	10	18	33	28	32	20	43,86	M	
	Ж	142	11	11	20	36	31	19	14	39,98	F	
Чока	С	535	17	42	70	124	119	77	86	42,81	T	Čoka
	М	265	6	11	32	64	56	44	52	44,85	M	
	Ж	270	11	31	38	60	63	33	34	40,80	F	
Градска	С	188	4	12	15	39	51	28	39	45,55	T	Urban
	М	94	1	3	8	18	26	15	23	47,31	M	
	Ж	94	3	9	7	21	25	13	16	43,80	F	
Остала	С	347	13	30	55	85	68	49	47	41,32	T	Other
	М	171	5	8	24	46	30	29	29	43,51	M	
	Ж	176	8	22	31	39	38	20	18	39,20	F	
Севернобачка област	**С**	10549	116	665	1245	2783	2461	1690	1589	**43,63**	T	**Severnobačka oblast**
	М	5278	28	218	561	1376	1276	909	910	**45,16**	**M**	
	Ж	5271	88	447	684	1407	1185	781	679	**42,09**	**F**	
Градска	**С**	7233	71	432	859	1972	1730	1095	1074	**43,51**	T	**Urban**
	М	3624	20	141	378	973	909	587	616	**44,99**	**M**	
	Ж	3609	51	291	481	999	821	508	458	**42,02**	**F**	
Остала	**С**	3316	45	233	386	811	731	595	515	**43,88**	T	**Other**
	М	1654	8	77	183	403	367	322	294	**45,53**	**M**	
	Ж	1662	37	156	203	408	364	273	221	**42,25**	**F**	
Суботица	*С*	*8393*	*84*	*519*	*996*	*2289*	*1974*	*1327*	*1204*	*43,40*	*T*	*Subotica*
	М	*4205*	*24*	*170*	*444*	*1131*	*1034*	*709*	*693*	*44,87*	*M*	
	Ж	*4188*	*60*	*349*	*552*	*1158*	*940*	*618*	*511*	*41,91*	*F*	
Градска	*С*	*6571*	*64*	*402*	*793*	*1802*	*1565*	*987*	*958*	*43,34*	*T*	*Urban*
	М	*3294*	*19*	*132*	*348*	*896*	*825*	*524*	*550*	*44,79*	*M*	
	Ж	*3277*	*45*	*270*	*445*	*906*	*740*	*463*	*408*	*41,88*	*F*	
Остала	*С*	*1822*	*20*	*117*	*203*	*487*	*409*	*340*	*246*	*43,60*	*T*	*Other*
	М	*911*	*5*	*38*	*96*	*235*	*209*	*185*	*143*	*45,17*	*M*	
	Ж	*911*	*15*	*79*	*107*	*252*	*200*	*155*	*103*	*42,03*	*F*	
Бачка Топола	С	1556	14	94	177	367	342	270	292	45,06	T	Bačka Topola
	М	773	2	26	80	185	170	147	163	46,73	M	
	Ж	783	12	68	97	182	172	123	129	43,41	F	
Градска	С	662	7	30	66	170	165	108	116	45,18	T	Urban
	М	330	1	9	30	77	84	63	66	47,00	M	
	Ж	332	6	21	36	93	81	45	50	43,36	F	
Остала	С	894	7	64	111	197	177	162	176	44,98	T	Other
	М	443	1	17	50	108	86	84	97	46,54	M	
	Ж	451	6	47	61	89	91	78	79	43,45	F	

Табела 4. Становништво старо 15 и више година које живи у ванбрачној заједници према старости и полу, по општинама и градовима (наставак)

Table 4. Population aged 15 and over who live in consensual union by age and sex, by municipalities and cities (continued)

Регион **Област** *Град* – општина	Пол	Укупно	Старост / Age							Просечна старост *Average age*	Sex	**Region** **Area** *City* – municipality
			15–19	20–24	25–29	30–39	40–49	50–59	60 и више *60 and over*			
Мали Иђош	С	600	18	52	72	127	145	93	93	43,12	T	Mali Iđoš
	М	300	2	22	37	60	72	53	54	45,13	M	
	Ж	300	16	30	35	67	73	40	39	41,10	F	
Остала	С	600	18	52	72	127	145	93	93	43,12	T	Other
	М	300	2	22	37	60	72	53	54	45,13	M	
	Ж	300	16	30	35	67	73	40	39	41,10	F	
Средњобанатска област	**С**	8462	149	548	1033	2317	2016	1236	1163	**42,65**	T	**Srednjobanatska oblast**
	М	4222	33	175	460	1173	1027	688	666	**44,34**	**M**	
	Ж	4240	116	373	573	1144	989	548	497	**40,97**	**F**	
Градска	**С**	4329	45	259	517	1229	1080	617	582	**42,78**	T	**Urban**
	М	2157	9	85	235	618	542	333	335	**44,23**	**M**	
	Ж	2172	36	174	282	611	538	284	247	**41,34**	**F**	
Остала	**С**	4133	104	289	516	1088	936	619	581	**42,52**	T	**Other**
	М	2065	24	90	225	555	485	355	331	**44,45**	**M**	
	Ж	2068	80	199	291	533	451	264	250	**40,59**	**F**	
Зрењанин	*С*	*5526*	*68*	*320*	*660*	*1504*	*1372*	*811*	*791*	*43,19*	*T*	*Zrenjanin*
	М	*2762*	*15*	*106*	*286*	*758*	*698*	*442*	*457*	*44,75*	*M*	
	Ж	*2764*	*53*	*214*	*374*	*746*	*674*	*369*	*334*	*41,62*	*F*	
Градска	*С*	*3547*	*31*	*194*	*422*	*1009*	*897*	*509*	*485*	*43,04*	*T*	*Urban*
	М	*1770*	*7*	*62*	*188*	*513*	*444*	*273*	*283*	*44,47*	*M*	
	Ж	*1777*	*24*	*132*	*234*	*496*	*453*	*236*	*202*	*41,61*	*F*	
Остала	*С*	*1979*	*37*	*126*	*238*	*495*	*475*	*302*	*306*	*43,46*	*T*	*Other*
	М	*992*	*8*	*44*	*98*	*245*	*254*	*169*	*174*	*45,25*	*M*	
	Ж	*987*	*29*	*82*	*140*	*250*	*221*	*133*	*132*	*41,65*	*F*	
Житиште	С	769	25	41	90	209	150	138	116	43,16	T	Žitište
	М	383	4	13	41	108	71	80	66	45,24	M	
	Ж	386	21	28	49	101	79	58	50	41,10	F	
Градска	С	86	2	6	11	31	20	11	5	39,01	T	Urban
	М	42	-	2	6	12	12	7	3	41,31	M	
	Ж	44	2	4	5	19	8	4	2	36,82	F	
Остала	С	683	23	35	79	178	130	127	111	43,69	T	Other
	М	341	4	11	35	96	59	73	63	45,72	M	
	Ж	342	19	24	44	82	71	54	48	41,65	F	
Нова Црња	С	376	22	32	38	79	85	61	59	42,74	T	Nova Crnja
	М	188	8	12	19	37	44	37	31	44,39	M	
	Ж	188	14	20	19	42	41	24	28	41,09	F	
Остала	С	376	22	32	38	79	85	61	59	42,74	T	Other
	М	188	8	12	19	37	44	37	31	44,39	M	
	Ж	188	14	20	19	42	41	24	28	41,09	F	
Нови Бечеј	С	1131	17	99	154	352	254	145	110	40,36	T	Novi Bečej
	М	563	2	31	70	177	141	80	62	42,10	M	
	Ж	568	15	68	84	175	113	65	48	38,65	F	
Градска	С	600	10	51	75	166	144	84	70	41,37	T	Urban
	М	298	1	19	37	81	78	45	37	42,71	M	
	Ж	302	9	32	38	85	66	39	33	40,05	F	
Остала	С	531	7	48	79	186	110	61	40	39,23	T	Other
	М	265	1	12	33	96	63	35	25	41,41	M	
	Ж	266	6	36	46	90	47	26	15	37,06	F	

Табела 4. Становништво старо 15 и више година које живи у ванбрачној заједници према старости и полу, по општинама и градовима (наставак)

Table 4. Population aged 15 and over who live in consensual union by age and sex, by municipalities and cities (continued)

Регион **Област** *Град* – општина	Пол	Укупно	Старост / Age							Просечна старост *Average age*	Sex	**Region** **Area** *City* – municipality
			15–19	20–24	25–29	30–39	40–49	50–59	60 и више *60 and over*			
Сечањ	С	660	17	56	91	173	155	81	87	41,45	T	Sečanj
	М	326	4	13	44	93	73	49	50	43,60	M	
	Ж	334	13	43	47	80	82	32	37	39,34	F	
Градска	С	96	2	8	9	23	19	13	22	45,35	T	Urban
	М	47	1	2	4	12	8	8	12	47,35	M	
	Ж	49	1	6	5	11	11	5	10	43,44	F	
Остала	С	564	15	48	82	150	136	68	65	40,78	T	Other
	М	279	3	11	40	81	65	41	38	42,97	M	
	Ж	285	12	37	42	69	71	27	27	38,63	F	
Сремска област	**С**	11937	161	700	1306	3211	2960	1971	1628	**43,41**	T	**Sremska oblast**
	М	6146	41	262	588	1661	1555	1073	966	**44,79**	**M**	
	Ж	5791	120	438	718	1550	1405	898	662	**41,94**	**F**	
Градска	**С**	5496	52	289	635	1517	1414	812	777	**43,45**	T	**Urban**
	М	2931	11	111	321	824	758	444	462	**44,48**	**M**	
	Ж	2565	41	178	314	693	656	368	315	**42,28**	**F**	
Остала	**С**	6441	109	411	671	1694	1546	1159	851	**43,37**	T	**Other**
	М	3215	30	151	267	837	797	629	504	**45,07**	**M**	
	Ж	3226	79	260	404	857	749	530	347	**41,68**	**F**	
Сремска Митровица	*С*	*3105*	*45*	*217*	*345*	*825*	*753*	*491*	*429*	*43,14*	*T*	*Sremska Mitrovica*
	М	*1737*	*13*	*100*	*184*	*472*	*428*	*284*	*256*	*43,90*	*M*	
	Ж	*1368*	*32*	*117*	*161*	*353*	*325*	*207*	*173*	*42,17*	*F*	
Градска	*С*	*1899*	*21*	*125*	*228*	*523*	*464*	*277*	*261*	*42,88*	*T*	*Urban*
	М	*1135*	*6*	*61*	*142*	*325*	*282*	*163*	*156*	*43,12*	*M*	
	Ж	*764*	*15*	*64*	*86*	*198*	*182*	*114*	*105*	*42,53*	*F*	
Остала	*С*	*1206*	*24*	*92*	*117*	*302*	*289*	*214*	*168*	*43,54*	*T*	*Other*
	М	*602*	*7*	*39*	*42*	*147*	*146*	*121*	*100*	*45,38*	*M*	
	Ж	*604*	*17*	*53*	*75*	*155*	*143*	*93*	*68*	*41,71*	*F*	
Инђија	С	1774	15	74	160	484	430	312	299	45,24	T	Inđija
	М	885	5	26	65	229	226	151	183	47,01	M	
	Ж	889	10	48	95	255	204	161	116	43,48	F	
Градска	С	993	7	25	103	278	284	144	152	44,69	T	Urban
	М	496	3	9	41	130	149	71	93	46,34	M	
	Ж	497	4	16	62	148	135	73	59	43,05	F	
Остала	С	781	8	49	57	206	146	168	147	45,94	T	Other
	М	389	2	17	24	99	77	80	90	47,86	M	
	Ж	392	6	32	33	107	69	88	57	44,03	F	
Ириг	С	427	2	14	35	115	93	78	90	46,74	T	Irig
	М	215	1	4	12	59	48	41	50	48,23	M	
	Ж	212	1	10	23	56	45	37	40	45,24	F	
Градска	С	166	-	5	18	50	36	23	34	45,45	T	Urban
	М	83	-	-	7	28	16	12	20	47,34	M	
	Ж	83	-	5	11	22	20	11	14	43,56	F	
Остала	С	261	2	9	17	65	57	55	56	47,56	T	Other
	М	132	1	4	5	31	32	29	30	48,78	M	
	Ж	129	1	5	12	34	25	26	26	46,31	F	

Табела 4. Становништво старо 15 и више година које живи у ванбрачној заједници према старости и полу, по општинама и градовима (наставак)

Table 4. Population aged 15 and over who live in consensual union by age and sex, by municipalities and cities (continued)

Регион **Област** *Град* – општина	Пол	Укупно	Старост / Age							Просечна старост *Average age*	Sex	**Region** **Area** *City* – municipality
			15–19	20–24	25–29	30–39	40–49	50–59	60 и више *60 and over*			
Пећинци	С	932	22	73	111	257	234	149	86	41,40	Т	Pećinci
	М	466	8	26	45	126	130	80	51	43,01	M	
	Ж	466	14	47	66	131	104	69	35	39,78	F	
Остала	С	932	22	73	111	257	234	149	86	41,40	Т	Other
	М	466	8	26	45	126	130	80	51	43,01	M	
	Ж	466	14	47	66	131	104	69	35	39,78	F	
Рума	С	2163	40	140	260	528	554	348	293	43,09	Т	Ruma
	М	1082	7	48	112	275	271	196	173	44,77	M	
	Ж	1081	33	92	148	253	283	152	120	41,41	F	
Градска	С	1184	14	69	128	297	323	189	164	43,70	Т	Urban
	М	593	1	22	58	154	157	106	95	45,23	M	
	Ж	591	13	47	70	143	166	83	69	42,18	F	
Остала	С	979	26	71	132	231	231	159	129	42,35	Т	Other
	М	489	6	26	54	121	114	90	78	44,22	M	
	Ж	490	20	45	78	110	117	69	51	40,48	F	
Стара Пазова	С	2576	31	137	292	738	672	415	291	42,63	Т	Stara Pazova
	М	1282	6	47	127	365	343	222	172	44,13	M	
	Ж	1294	25	90	165	373	329	193	119	41,14	F	
Градска	С	843	9	47	112	261	189	120	105	42,28	Т	Urban
	М	419	1	16	50	132	97	60	63	43,83	M	
	Ж	424	8	31	62	129	92	60	42	40,75	F	
Остала	С	1733	22	90	180	477	483	295	186	42,80	Т	Other
	М	863	5	31	77	233	246	162	109	44,28	M	
	Ж	870	17	59	103	244	237	133	77	41,33	F	
Шид	С	960	6	45	103	264	224	178	140	44,18	Т	Šid
	М	479	1	11	43	135	109	99	81	45,89	M	
	Ж	481	5	34	60	129	115	79	59	42,48	F	
Градска	С	411	1	18	46	108	118	59	61	44,00	Т	Urban
	М	205	-	3	23	55	57	32	35	45,61	M	
	Ж	206	1	15	23	53	61	27	26	42,39	F	
Остала	С	549	5	27	57	156	106	119	79	44,32	Т	Other
	М	274	1	8	20	80	52	67	46	46,10	M	
	Ж	275	4	19	37	76	54	52	33	42,54	F	
СРБИЈА – ЈУГ	С	106717	1661	6669	12963	29528	26264	16160	13472	42,54	Т	SRBIJA – JUG
	М	53537	384	2292	5646	14601	13584	9015	8015	44,27	M	
	Ж	53180	1277	4377	7317	14927	12680	7145	5457	40,80	F	
Градска	С	57544	693	3216	7111	16545	14608	8399	6972	42,45	Т	Urban
	М	29002	172	1156	3093	8265	7538	4621	4157	43,95	M	
	Ж	28542	521	2060	4018	8280	7070	3778	2815	40,92	F	
Остала	С	49173	968	3453	5852	12983	11656	7761	6500	42,65	Т	Other
	М	24535	212	1136	2553	6336	6046	4394	3858	44,65	M	
	Ж	24638	756	2317	3299	6647	5610	3367	2642	40,65	F	
Регион Шумадије и Западне Србије	**С**	47124	620	2728	5439	12603	11681	7400	6653	**43,30**	Т	**Region Šumadije i Zapadne Srbije**
	М	23503	120	942	2330	6184	5914	4011	4002	**45,12**	**M**	
	Ж	23621	500	1786	3109	6419	5767	3389	2651	**41,50**	**F**	
Градска	**С**	24797	202	1280	2866	6892	6417	3746	3394	**43,30**	Т	**Urban**
	М	12373	40	467	1204	3384	3255	1963	2060	**44,90**	**M**	
	Ж	12424	162	813	1662	3508	3162	1783	1334	**41,71**	**F**	
Остала	**С**	22327	418	1448	2573	5711	5264	3654	3259	**43,31**	Т	**Other**
	М	11130	80	475	1126	2800	2659	2048	1942	**45,36**	**M**	
	Ж	11197	338	973	1447	2911	2605	1606	1317	**41,26**	**F**	

Табела 4. Становништво старо 15 и више година које живи у ванбрачној заједници према старости и полу, по општинама и градовима (наставак)

Table 4. Population aged 15 and over who live in consensual union by age and sex, by municipalities and cities (continued)

Регион **Област** *Град* – општина	Пол	Укупно	Старост / Age							Просечна старост *Average age*	Sex	**Region** **Area** *City* – municipality
			15–19	20–24	25–29	30–39	40–49	50–59	60 и више *60 and over*			
Златиборска област	**С**	3317	25	145	274	794	791	676	612	**46,03**	T	**Zlatiborska oblast**
	М	1647	2	46	110	386	387	331	385	**47,96**	**M**	
	Ж	1670	23	99	164	408	404	345	227	**44,12**	**F**	
Градска	**С**	1878	8	68	167	474	477	332	352	**45,77**	T	**Urban**
	М	930	-	20	71	229	236	161	213	**47,40**	**M**	
	Ж	948	8	48	96	245	241	171	139	**44,17**	**F**	
Остала	**С**	1439	17	77	107	320	314	344	260	**46,36**	T	**Other**
	М	717	2	26	39	157	151	170	172	**48,67**	**M**	
	Ж	722	15	51	68	163	163	174	88	**44,06**	**F**	
Град Ужице	*С*	*951*	*4*	*33*	*84*	*226*	*213*	*187*	*204*	*46,75*	*T*	*Grad Užice*
	М	*472*	*-*	*11*	*37*	*109*	*101*	*85*	*129*	*48,45*	*M*	
	Ж	*479*	*4*	*22*	*47*	*117*	*112*	*102*	*75*	*45,08*	*F*	
Градска	*С*	*826*	*2*	*26*	*80*	*202*	*194*	*153*	*169*	*46,37*	*T*	*Urban*
	М	*409*	*-*	*9*	*34*	*97*	*91*	*73*	*105*	*47,98*	*M*	
	Ж	*417*	*2*	*17*	*46*	*105*	*103*	*80*	*64*	*44,79*	*F*	
Остала	*С*	*125*	*2*	*7*	*4*	*24*	*19*	*34*	*35*	*49,28*	*T*	*Other*
	М	*63*	*-*	*2*	*3*	*12*	*10*	*12*	*24*	*51,50*	*M*	
	Ж	*62*	*2*	*5*	*1*	*12*	*9*	*22*	*11*	*47,02*	*F*	
Ужице	С	859	4	33	78	210	187	169	178	46,32	T	Užice
	М	427	-	11	35	103	87	78	113	47,98	M	
	Ж	432	4	22	43	107	100	91	65	44,68	F	
Градска	С	734	2	26	74	186	168	135	143	45,82	T	Urban
	М	364	-	9	32	91	77	66	89	47,37	M	
	Ж	370	2	17	42	95	91	69	54	44,29	F	
Остала	С	125	2	7	4	24	19	34	35	49,28	T	Other
	М	63	-	2	3	12	10	12	24	51,50	M	
	Ж	62	2	5	1	12	9	22	11	47,02	F	
Севојно	С	92	-	-	6	16	26	18	26	50,76	T	Sevojno
	М	45	-	-	2	6	14	7	16	52,88	M	
	Ж	47	-	-	4	10	12	11	10	48,73	F	
Градска	С	92	-	-	6	16	26	18	26	50,76	T	Urban
	М	45	-	-	2	6	14	7	16	52,88	M	
	Ж	47	-	-	4	10	12	11	10	48,73	F	
Ариље	С	293	2	14	23	70	59	61	64	47,20	T	Arilje
	М	145	-	5	7	32	33	31	37	49,80	M	
	Ж	148	2	9	16	38	26	30	27	44,66	F	
Градска	С	97	-	6	11	22	25	11	22	45,39	T	Urban
	М	48	-	3	3	12	12	5	13	47,42	M	
	Ж	49	-	3	8	10	13	6	9	43,40	F	
Остала	С	196	2	8	12	48	34	50	42	48,10	T	Other
	М	97	-	2	4	20	21	26	24	50,98	M	
	Ж	99	2	6	8	28	13	24	18	45,28	F	
Бајина Башта	С	299	3	7	23	63	76	68	59	47,63	T	Bajina Bašta
	М	151	-	1	8	36	33	36	37	49,42	M	
	Ж	148	3	6	15	27	43	32	22	45,81	F	
Градска	С	109	2	2	11	25	27	21	21	46,33	T	Urban
	М	53	-	-	5	14	9	13	12	47,76	M	
	Ж	56	2	2	6	11	18	8	9	44,98	F	
Остала	С	190	1	5	12	38	49	47	38	48,38	T	Other
	М	98	-	1	3	22	24	23	25	50,32	M	
	Ж	92	1	4	9	16	25	24	13	46,32	F	

Табела 4. Становништво старо 15 и више година које живи у ванбрачној заједници према старости и полу, по општинама и градовима (наставак)

Table 4. Population aged 15 and over who live in consensual union by age and sex, by municipalities and cities (continued)

Регион **Област** *Град* – општина	Пол	Укупно	Старост / Age							Просечна старост *Average age*	Sex	**Region** **Area** *City* – municipality
			15–19	20–24	25–29	30–39	40–49	50–59	60 и више *60 and over*			
Косјерић	С	157	1	8	14	35	39	39	21	44,90	T	Kosjerić
	М	78	-	1	9	15	17	20	16	47,21	M	
	Ж	79	1	7	5	20	22	19	5	42,63	F	
Градска	С	58	-	3	5	17	21	9	3	42,16	T	Urban
	М	28	-	-	3	7	11	5	2	43,93	M	
	Ж	30	-	3	2	10	10	4	1	40,50	F	
Остала	С	99	1	5	9	18	18	30	18	46,51	T	Other
	М	50	-	1	6	8	6	15	14	49,04	M	
	Ж	49	1	4	3	10	12	15	4	43,93	F	
Нова Варош	С	171	-	11	11	38	40	39	32	46,93	T	Nova Varoš
	М	86	-	2	6	19	22	19	18	48,38	M	
	Ж	85	-	9	5	19	18	20	14	45,46	F	
Градска	С	83	-	3	5	24	20	14	17	46,51	T	Urban
	М	42	-	-	3	11	14	4	10	47,55	M	
	Ж	41	-	3	2	13	6	10	7	45,45	F	
Остала	С	88	-	8	6	14	20	25	15	47,33	T	Other
	М	44	-	2	3	8	8	15	8	49,18	M	
	Ж	44	-	6	3	6	12	10	7	45,48	F	
Пожега	С	481	4	19	36	114	117	97	94	46,23	T	Požega
	М	240	-	9	17	53	59	45	57	47,41	M	
	Ж	241	4	10	19	61	58	52	37	45,04	F	
Градска	С	267	1	9	22	75	68	47	45	44,75	T	Urban
	М	133	-	4	11	33	38	21	26	45,76	M	
	Ж	134	1	5	11	42	30	26	19	43,76	F	
Остала	С	214	3	10	14	39	49	50	49	48,06	T	Other
	М	107	-	5	6	20	21	24	31	49,47	M	
	Ж	107	3	5	8	19	28	26	18	46,65	F	
Прибој	С	287	2	12	23	69	64	64	53	46,51	T	Priboj
	М	143	-	3	8	35	30	34	33	48,84	M	
	Ж	144	2	9	15	34	34	30	20	44,20	F	
Градска	С	194	2	7	16	49	45	36	39	46,28	T	Urban
	М	96	-	1	6	24	24	18	23	48,53	M	
	Ж	98	2	6	10	25	21	18	16	44,08	F	
Остала	С	93	-	5	7	20	19	28	14	46,99	T	Other
	М	47	-	2	2	11	6	16	10	49,48	M	
	Ж	46	-	3	5	9	13	12	4	44,46	F	
Пријепоље	С	225	1	11	12	53	78	50	20	44,61	T	Prijepolje
	М	107	-	4	3	24	36	26	14	46,76	M	
	Ж	118	1	7	9	29	42	24	6	42,66	F	
Градска	С	80	-	4	4	20	30	14	8	44,53	T	Urban
	М	39	-	1	1	12	12	8	5	46,04	M	
	Ж	41	-	3	3	8	18	6	3	43,09	F	
Остала	С	145	1	7	8	33	48	36	12	44,66	T	Other
	М	68	-	3	2	12	24	18	9	47,18	M	
	Ж	77	1	4	6	21	24	18	3	42,44	F	

Табела 4. Становништво старо 15 и више година које живи у ванбрачној заједници према старости и полу, по општинама и градовима (наставак)

Table 4. Population aged 15 and over who live in consensual union by age and sex, by municipalities and cities (continued)

Регион **Област** *Град* – општина	Пол	Укупно	Старост / Age							Просечна старост *Average age*	Sex	**Region** **Area** *City* – municipality
			15–19	20–24	25–29	30–39	40–49	50–59	60 и више *60 and over*			
Сјеница	С	229	7	25	33	63	59	31	11	38,51	T	Sjenica
	М	111	1	9	9	31	37	16	8	41,31	M	
	Ж	118	6	16	24	32	22	15	3	35,88	F	
Градска	С	77	1	4	9	18	23	15	7	43,01	T	Urban
	М	37	-	1	3	8	15	6	4	44,99	M	
	Ж	40	1	3	6	10	8	9	3	41,18	F	
Остала	С	152	6	21	24	45	36	16	4	36,24	T	Other
	М	74	1	8	6	23	22	10	4	39,47	M	
	Ж	78	5	13	18	22	14	6	-	33,17	F	
Чајетина	С	224	1	5	15	63	46	40	54	47,41	T	Čajetina
	М	114	1	1	6	32	19	19	36	49,44	M	
	Ж	110	-	4	9	31	27	21	18	45,31	F	
Градска	С	87	-	4	4	22	24	12	21	47,14	T	Urban
	М	45	-	1	2	11	10	8	13	49,39	M	
	Ж	42	-	3	2	11	14	4	8	44,74	F	
Остала	С	137	1	1	11	41	22	28	33	47,58	T	Other
	М	69	1	-	4	21	9	11	23	49,47	M	
	Ж	68	-	1	7	20	13	17	10	45,66	F	
Колубарска област	**С**	4223	111	327	486	1016	972	703	608	**43,02**	T	**Kolubarska oblast**
	М	2133	27	143	240	496	488	391	348	**44,52**	**M**	
	Ж	2090	84	184	246	520	484	312	260	**41,48**	**F**	
Градска	**С**	1884	30	138	203	496	469	292	256	**43,07**	T	**Urban**
	М	966	8	76	101	243	235	157	146	**43,93**	**M**	
	Ж	918	22	62	102	253	234	135	110	**42,17**	**F**	
Остала	**С**	2339	81	189	283	520	503	411	352	**42,97**	T	**Other**
	М	1167	19	67	139	253	253	234	202	**45,00**	**M**	
	Ж	1172	62	122	144	267	250	177	150	**40,94**	**F**	
Ваљево	*С*	*1978*	*25*	*144*	*219*	*484*	*487*	*319*	*300*	*43,71*	*T*	*Valjevo*
	М	*1011*	*7*	*77*	*104*	*238*	*242*	*172*	*171*	*44,70*	*M*	
	Ж	*967*	*18*	*67*	*115*	*246*	*245*	*147*	*129*	*42,67*	*F*	
Градска	*С*	*1406*	*19*	*108*	*156*	*347*	*355*	*215*	*206*	*43,43*	*T*	*Urban*
	М	*729*	*6*	*64*	*78*	*172*	*176*	*115*	*118*	*44,09*	*M*	
	Ж	*677*	*13*	*44*	*78*	*175*	*179*	*100*	*88*	*42,72*	*F*	
Остала	*С*	*572*	*6*	*36*	*63*	*137*	*132*	*104*	*94*	*44,38*	*T*	*Other*
	М	*282*	*1*	*13*	*26*	*66*	*66*	*57*	*53*	*46,27*	*M*	
	Ж	*290*	*5*	*23*	*37*	*71*	*66*	*47*	*41*	*42,55*	*F*	
Лајковац	С	539	23	44	73	122	125	73	79	41,63	T	Lajkovac
	М	271	5	20	37	52	72	41	44	43,39	M	
	Ж	268	18	24	36	70	53	32	35	39,84	F	
Градска	С	134	5	9	6	43	33	20	18	42,51	T	Urban
	М	67	1	5	4	18	18	12	9	43,65	M	
	Ж	67	4	4	2	25	15	8	9	41,37	F	
Остала	С	405	18	35	67	79	92	53	61	41,34	T	Other
	М	204	4	15	33	34	54	29	35	43,31	M	
	Ж	201	14	20	34	45	38	24	26	39,34	F	

Табела 4. Становништво старо 15 и више година које живи у ванбрачној заједници према старости и полу, по општинама и градовима (наставак)

Table 4. Population aged 15 and over who live in consensual union by age and sex, by municipalities and cities (continued)

Регион **Област** *Град* – општина	Пол	Укупно	Старост / Age							Просечна старост *Average age*	Sex	**Region** **Area** *City* – municipality
			15–19	20–24	25–29	30–39	40–49	50–59	60 и више *60 and over*			
Љиг	С	259	11	12	21	58	56	47	54	45,86	T	Ljig
	М	127	1	8	10	25	28	23	32	48,01	M	
	Ж	132	10	4	11	33	28	24	22	43,79	F	
Градска	С	78	4	6	8	22	20	10	8	40,71	T	Urban
	М	36	-	4	3	9	12	3	5	42,39	M	
	Ж	42	4	2	5	13	8	7	3	39,26	F	
Остала	С	181	7	6	13	36	36	37	46	48,08	T	Other
	М	91	1	4	7	16	16	20	27	50,24	M	
	Ж	90	6	2	6	20	20	17	19	45,90	F	
Мионица	С	240	8	20	25	63	41	47	36	43,50	T	Mionica
	М	117	1	5	14	28	22	28	19	45,96	M	
	Ж	123	7	15	11	35	19	19	17	41,16	F	
Градска	С	38	-	4	4	9	9	8	4	43,39	T	Urban
	М	19	-	1	2	5	4	4	3	46,29	M	
	Ж	19	-	3	2	4	5	4	1	40,50	F	
Остала	С	202	8	16	21	54	32	39	32	43,52	T	Other
	М	98	1	4	12	23	18	24	16	45,90	M	
	Ж	104	7	12	9	31	14	15	16	41,28	F	
Осечина	С	237	8	19	36	58	50	41	25	41,41	T	Osečina
	М	118	-	6	19	28	25	25	15	43,73	M	
	Ж	119	8	13	17	30	25	16	10	39,11	F	
Остала	С	237	8	19	36	58	50	41	25	41,41	T	Other
	М	118	-	6	19	28	25	25	15	43,73	M	
	Ж	119	8	13	17	30	25	16	10	39,11	F	
Уб	С	970	36	88	112	231	213	176	114	41,89	T	Ub
	М	489	13	27	56	125	99	102	67	43,72	M	
	Ж	481	23	61	56	106	114	74	47	40,03	F	
Градска	С	228	2	11	29	75	52	39	20	41,97	T	Urban
	М	115	1	2	14	39	25	23	11	43,23	M	
	Ж	113	1	9	15	36	27	16	9	40,69	F	
Остала	С	742	34	77	83	156	161	137	94	41,87	T	Other
	М	374	12	25	42	86	74	79	56	43,87	M	
	Ж	368	22	52	41	70	87	58	38	39,83	F	
Мачванска област	**С**	7621	150	472	822	1970	1929	1199	1079	**43,19**	T	**Mačvanska oblast**
	М	3810	34	161	366	969	942	691	647	**45,11**	**M**	
	Ж	3811	116	311	456	1001	987	508	432	**41,27**	**F**	
Градска	**С**	2507	27	128	267	682	677	397	329	**43,34**	T	**Urban**
	М	1255	7	46	112	338	334	218	200	**45,01**	**M**	
	Ж	1252	20	82	155	344	343	179	129	**41,67**	**F**	
Остала	**С**	5114	123	344	555	1288	1252	802	750	**43,12**	T	**Other**
	М	2555	27	115	254	631	608	473	447	**45,16**	**M**	
	Ж	2559	96	229	301	657	644	329	303	**41,07**	**F**	
Шабац	*С*	*3665*	*74*	*220*	*402*	*1013*	*918*	*557*	*481*	*42,75*	*T*	*Šabac*
	М	*1843*	*16*	*84*	*178*	*497*	*456*	*321*	*291*	*44,59*	*M*	
	Ж	*1822*	*58*	*136*	*224*	*516*	*462*	*236*	*190*	*40,89*	*F*	
Градска	*С*	*1724*	*19*	*77*	*180*	*491*	*458*	*273*	*226*	*43,43*	*T*	*Urban*
	М	*872*	*6*	*27*	*78*	*245*	*229*	*149*	*138*	*45,01*	*M*	
	Ж	*852*	*13*	*50*	*102*	*246*	*229*	*124*	*88*	*41,82*	*F*	
Остала	*С*	*1941*	*55*	*143*	*222*	*522*	*460*	*284*	*255*	*42,15*	*T*	*Other*
	М	*971*	*10*	*57*	*100*	*252*	*227*	*172*	*153*	*44,21*	*M*	
	Ж	*970*	*45*	*86*	*122*	*270*	*233*	*112*	*102*	*40,08*	*F*	

Табела 4. Становништво старо 15 и више година које живи у ванбрачној заједници према старости и полу, по општинама и градовима (наставак)

Table 4. Population aged 15 and over who live in consensual union by age and sex, by municipalities and cities (continued)

Регион **Област** *Град* – општина	Пол	Укупно	Старост / Age							Просечна старост *Average age*	Sex	**Region** **Area** *City* – municipality
			15–19	20–24	25–29	30–39	40–49	50–59	60 и више *60 and over*			
Богатић	С	1064	20	68	105	272	278	169	152	43,36	T	Bogatić
	М	532	6	16	44	136	132	102	96	45,88	M	
	Ж	532	14	52	61	136	146	67	56	40,83	F	
Остала	С	1064	20	68	105	272	278	169	152	43,36	T	Other
	М	532	6	16	44	136	132	102	96	45,88	M	
	Ж	532	14	52	61	136	146	67	56	40,83	F	
Владимирци	С	520	16	33	74	130	107	73	87	42,72	T	Vladimirci
	М	259	4	9	35	68	53	42	48	44,46	M	
	Ж	261	12	24	39	62	54	31	39	40,99	F	
Остала	С	520	16	33	74	130	107	73	87	42,72	T	Other
	М	259	4	9	35	68	53	42	48	44,46	M	
	Ж	261	12	24	39	62	54	31	39	40,99	F	
Коцељева	С	408	12	34	41	93	107	71	50	42,44	T	Koceljeva
	М	205	4	13	20	48	52	38	30	43,88	M	
	Ж	203	8	21	21	45	55	33	20	40,98	F	
Остала	С	408	12	34	41	93	107	71	50	42,44	T	Other
	М	205	4	13	20	48	52	38	30	43,88	M	
	Ж	203	8	21	21	45	55	33	20	40,98	F	
Крупањ	С	225	8	24	25	46	64	29	29	41,66	T	Krupanj
	М	114	2	9	13	22	32	20	16	43,49	M	
	Ж	111	6	15	12	24	32	9	13	39,78	F	
Градска	С	119	3	15	14	25	35	14	13	40,89	T	Urban
	М	60	1	6	6	13	18	9	7	42,80	M	
	Ж	59	2	9	8	12	17	5	6	38,94	F	
Остала	С	106	5	9	11	21	29	15	16	42,53	T	Other
	М	54	1	3	7	9	14	11	9	44,26	M	
	Ж	52	4	6	4	12	15	4	7	40,73	F	
Лозница	*С*	*1506*	*14*	*78*	*153*	*367*	*398*	*255*	*241*	*44,54*	*T*	*Loznica*
	М	*741*	*2*	*25*	*61*	*176*	*192*	*144*	*141*	*46,46*	*M*	
	Ж	*765*	*12*	*53*	*92*	*191*	*206*	*111*	*100*	*42,67*	*F*	
Градска	*С*	*617*	*5*	*34*	*71*	*155*	*176*	*94*	*82*	*43,24*	*T*	*Urban*
	М	*299*	*-*	*12*	*27*	*75*	*85*	*51*	*49*	*45,09*	*M*	
	Ж	*318*	*5*	*22*	*44*	*80*	*91*	*43*	*33*	*41,50*	*F*	
Остала	*С*	*889*	*9*	*44*	*82*	*212*	*222*	*161*	*159*	*45,44*	*T*	*Other*
	М	*442*	*2*	*13*	*34*	*101*	*107*	*93*	*92*	*47,40*	*M*	
	Ж	*447*	*7*	*31*	*48*	*111*	*115*	*68*	*67*	*43,50*	*F*	
Љубовија	С	133	6	8	15	28	37	16	23	43,27	T	Ljubovija
	М	65	-	3	10	13	17	9	13	45,18	M	
	Ж	68	6	5	5	15	20	7	10	41,46	F	
Остала	С	133	6	8	15	28	37	16	23	43,27	T	Other
	М	65	-	3	10	13	17	9	13	45,18	M	
	Ж	68	6	5	5	15	20	7	10	41,46	F	
Мали Зворник	С	100	-	7	7	21	20	29	16	46,16	T	Mali Zvornik
	М	51	-	2	5	9	8	15	12	48,11	M	
	Ж	49	-	5	2	12	12	14	4	44,13	F	
Градска	С	47	-	2	2	11	8	16	8	47,59	T	Urban
	М	24	-	1	1	5	2	9	6	49,29	M	
	Ж	23	-	1	1	6	6	7	2	45,80	F	
Остала	С	53	-	5	5	10	12	13	8	44,90	T	Other
	М	27	-	1	4	4	6	6	6	47,06	M	
	Ж	26	-	4	1	6	6	7	2	42,65	F	

Табела 4. Становништво старо 15 и више година које живи у ванбрачној заједници према старости и полу, по општинама и градовима (наставак)

Table 4. Population aged 15 and over who live in consensual union by age and sex, by municipalities and cities (continued)

Регион **Област** *Град* – општина	Пол	Укупно	Старост / Age							Просечна старост *Average age*	Sex	**Region** **Area** *City* – municipality
			15–19	20–24	25–29	30–39	40–49	50–59	60 и више *60 and over*			
Моравичка област	**С**	3453	35	172	344	753	878	656	615	**45,61**	T	**Moravička oblast**
	М	1725	3	68	156	349	434	340	375	**47,37**	**M**	
	Ж	1728	32	104	188	404	444	316	240	**43,84**	**F**	
Градска	**С**	2130	13	118	238	516	551	376	318	**44,25**	T	**Urban**
	М	1063	-	43	108	248	278	190	196	**45,82**	**M**	
	Ж	1067	13	75	130	268	273	186	122	**42,69**	**F**	
Остала	**С**	1323	22	54	106	237	327	280	297	**47,79**	T	**Other**
	М	662	3	25	48	101	156	150	179	**49,88**	**M**	
	Ж	661	19	29	58	136	171	130	118	**45,70**	**F**	
Чачак	*С*	*2078*	*16*	*110*	*227*	*464*	*513*	*383*	*365*	*45,27*	*T*	*Čačak*
	М	*1035*	*1*	*44*	*104*	*216*	*250*	*198*	*222*	*46,99*	*M*	
	Ж	*1043*	*15*	*66*	*123*	*248*	*263*	*185*	*143*	*43,57*	*F*	
Градска	*С*	*1491*	*10*	*88*	*178*	*343*	*376*	*268*	*228*	*44,28*	*T*	*Urban*
	М	*743*	*-*	*34*	*83*	*167*	*180*	*137*	*142*	*45,88*	*M*	
	Ж	*748*	*10*	*54*	*95*	*176*	*196*	*131*	*86*	*42,68*	*F*	
Остала	*С*	*587*	*6*	*22*	*49*	*121*	*137*	*115*	*137*	*47,81*	*T*	*Other*
	М	*292*	*1*	*10*	*21*	*49*	*70*	*61*	*80*	*49,83*	*M*	
	Ж	*295*	*5*	*12*	*28*	*72*	*67*	*54*	*57*	*45,81*	*F*	
Горњи Милановац	С	701	5	28	62	181	193	116	116	45,07	T	Gornji Milanovac
	М	353	-	12	24	88	101	59	69	46,49	M	
	Ж	348	5	16	38	93	92	57	47	43,62	F	
Градска	С	423	2	16	39	128	113	67	58	43,92	T	Urban
	М	213	-	7	15	63	61	32	35	45,13	M	
	Ж	210	2	9	24	65	52	35	23	42,70	F	
Остала	С	278	3	12	23	53	80	49	58	46,81	T	Other
	М	140	-	5	9	25	40	27	34	48,56	M	
	Ж	138	3	7	14	28	40	22	24	45,03	F	
Ивањица	С	362	6	19	28	56	99	84	70	47,20	T	Ivanjica
	М	181	-	7	10	28	47	47	42	49,42	M	
	Ж	181	6	12	18	28	52	37	28	44,97	F	
Градска	С	139	1	9	12	26	38	27	26	46,28	T	Urban
	М	69	-	2	4	11	23	14	15	48,69	M	
	Ж	70	1	7	8	15	15	13	11	43,90	F	
Остала	С	223	5	10	16	30	61	57	44	47,77	T	Other
	М	112	-	5	6	17	24	33	27	49,88	M	
	Ж	111	5	5	10	13	37	24	17	45,64	F	
Лучани	С	312	8	15	27	52	73	73	64	47,19	T	Lučani
	М	156	2	5	18	17	36	36	42	49,53	M	
	Ж	156	6	10	9	35	37	37	22	44,86	F	
Градска	С	77	-	5	9	19	24	14	6	41,88	T	Urban
	М	38	-	-	6	7	14	7	4	43,24	M	
	Ж	39	-	5	3	12	10	7	2	40,55	F	
Остала	С	235	8	10	18	33	49	59	58	48,93	T	Other
	М	118	2	5	12	10	22	29	38	51,55	M	
	Ж	117	6	5	6	23	27	30	20	46,29	F	

Табела 4. Становништво старо 15 и више година које живи у ванбрачној заједници према старости и полу, по општинама и градовима (наставак)

Table 4. Population aged 15 and over who live in consensual union by age and sex, by municipalities and cities (continued)

Регион **Област** *Град* – општина	Пол	Укупно	Старост / Age							Просечна старост *Average age*	Sex	**Region** **Area** *City* – municipality
			15–19	20–24	25–29	30–39	40–49	50–59	60 и више *60 and over*			
Поморавска област	**С**	8665	76	454	1027	2471	2180	1302	1155	**43,05**	T	**Pomoravska oblast**
	М	4323	12	147	414	1213	1138	706	693	**44,93**	**M**	
	Ж	4342	64	307	613	1258	1042	596	462	**41,17**	**F**	
Градска	**С**	4844	35	218	587	1367	1296	720	621	**43,09**	T	**Urban**
	М	2422	4	74	243	673	670	383	375	**44,78**	**M**	
	Ж	2422	31	144	344	694	626	337	246	**41,40**	**F**	
Остала	**С**	3821	41	236	440	1104	884	582	534	**43,00**	T	**Other**
	М	1901	8	73	171	540	468	323	318	**45,13**	**M**	
	Ж	1920	33	163	269	564	416	259	216	**40,88**	**F**	
Јагодина	*С*	*2915*	*22*	*138*	*383*	*844*	*722*	*411*	*395*	*43,06*	*T*	*Jagodina*
	М	*1447*	*3*	*44*	*140*	*426*	*379*	*222*	*233*	*44,97*	*M*	
	Ж	*1468*	*19*	*94*	*243*	*418*	*343*	*189*	*162*	*41,18*	*F*	
Градска	*С*	*1793*	*12*	*81*	*249*	*533*	*480*	*228*	*210*	*42,35*	*T*	*Urban*
	М	*890*	*2*	*30*	*91*	*268*	*252*	*121*	*126*	*44,06*	*M*	
	Ж	*903*	*10*	*51*	*158*	*265*	*228*	*107*	*84*	*40,66*	*F*	
Остала	*С*	*1122*	*10*	*57*	*134*	*311*	*242*	*183*	*185*	*44,20*	*T*	*Other*
	М	*557*	*1*	*14*	*49*	*158*	*127*	*101*	*107*	*46,42*	*M*	
	Ж	*565*	*9*	*43*	*85*	*153*	*115*	*82*	*78*	*42,02*	*F*	
Деспотовац	С	930	9	47	108	293	213	143	117	42,52	T	Despotovac
	М	464	3	12	46	135	114	79	75	44,68	M	
	Ж	466	6	35	62	158	99	64	42	40,36	F	
Градска	С	409	2	16	47	122	96	66	60	43,42	T	Urban
	М	206	-	3	20	57	54	34	38	45,53	M	
	Ж	203	2	13	27	65	42	32	22	41,28	F	
Остала	С	521	7	31	61	171	117	77	57	41,81	T	Other
	М	258	3	9	26	78	60	45	37	43,99	M	
	Ж	263	4	22	35	93	57	32	20	39,66	F	
Параћин	С	1955	27	114	208	576	488	292	250	42,63	T	Paraćin
	М	968	5	39	92	271	249	162	150	44,56	M	
	Ж	987	22	75	116	305	239	130	100	40,74	F	
Градска	С	1061	9	43	110	295	281	180	143	43,69	T	Urban
	М	522	1	13	53	133	140	95	87	45,53	M	
	Ж	539	8	30	57	162	141	85	56	41,91	F	
Остала	С	894	18	71	98	281	207	112	107	41,37	T	Other
	М	446	4	26	39	138	109	67	63	43,42	M	
	Ж	448	14	45	59	143	98	45	44	39,33	F	
Рековац	С	201	2	16	30	42	46	36	29	43,08	T	Rekovac
	М	102	-	6	13	21	25	18	19	45,59	M	
	Ж	99	2	10	17	21	21	18	10	40,49	F	
Остала	С	201	2	16	30	42	46	36	29	43,08	T	Other
	М	102	-	6	13	21	25	18	19	45,59	M	
	Ж	99	2	10	17	21	21	18	10	40,49	F	
Свилајнац	С	1248	10	68	133	320	361	194	162	43,46	T	Svilajnac
	М	620	1	21	54	159	182	104	99	45,33	M	
	Ж	628	9	47	79	161	179	90	63	41,61	F	
Градска	С	619	7	31	66	164	181	95	75	43,26	T	Urban
	М	306	1	11	27	88	83	51	45	44,77	M	
	Ж	313	6	20	39	76	98	44	30	41,78	F	
Остала	С	629	3	37	67	156	180	99	87	43,66	T	Other
	М	314	-	10	27	71	99	53	54	45,88	M	
	Ж	315	3	27	40	85	81	46	33	41,45	F	

Табела 4. Становништво старо 15 и више година које живи у ванбрачној заједници према старости и полу, по општинама и градовима (наставак)

Table 4. Population aged 15 and over who live in consensual union by age and sex, by municipalities and cities (continued)

Регион **Област** *Град* – општина	Пол	Укупно	Старост / Age							Просечна старост *Average age*	Sex	**Region** **Area** *City* – municipality
			15–19	20–24	25–29	30–39	40–49	50–59	60 и више *60 and over*			
Ћуприја	С	1416	6	71	165	396	350	226	202	43,58	T	Ćuprija
	М	722	-	25	69	201	189	121	117	45,10	M	
	Ж	694	6	46	96	195	161	105	85	42,00	F	
Градска	С	962	5	47	115	253	258	151	133	43,56	T	Urban
	М	498	-	17	52	127	141	82	79	44,98	M	
	Ж	464	5	30	63	126	117	69	54	42,03	F	
Остала	С	454	1	24	50	143	92	75	69	43,63	T	Other
	М	224	-	8	17	74	48	39	38	45,37	M	
	Ж	230	1	16	33	69	44	36	31	41,93	F	
Расинска област	**С**	6358	75	409	849	1795	1607	861	762	**42,05**	T	**Rasinska oblast**
	М	3157	17	128	369	883	837	468	455	**43,85**	**M**	
	Ж	3201	58	281	480	912	770	393	307	**40,28**	**F**	
Градска	**С**	2751	22	164	320	787	703	385	370	**42,94**	T	**Urban**
	М	1363	8	58	127	392	365	191	222	**44,50**	**M**	
	Ж	1388	14	106	193	395	338	194	148	**41,41**	**F**	
Остала	**С**	3607	53	245	529	1008	904	476	392	**41,37**	T	**Other**
	М	1794	9	70	242	491	472	277	233	**43,35**	**M**	
	Ж	1813	44	175	287	517	432	199	159	**39,41**	**F**	
Крушевац	*С*	*4075*	*54*	*264*	*569*	*1140*	*1029*	*536*	*483*	*41,85*	*T*	*Kruševac*
	М	*2029*	*16*	*84*	*252*	*567*	*538*	*290*	*282*	*43,49*	*M*	
	Ж	*2046*	*38*	*180*	*317*	*573*	*491*	*246*	*201*	*40,23*	*F*	
Градска	*С*	*2005*	*18*	*123*	*245*	*580*	*507*	*269*	*263*	*42,66*	*T*	*Urban*
	М	*998*	*8*	*45*	*100*	*292*	*263*	*136*	*154*	*44,07*	*M*	
	Ж	*1007*	*10*	*78*	*145*	*288*	*244*	*133*	*109*	*41,26*	*F*	
Остала	*С*	*2070*	*36*	*141*	*324*	*560*	*522*	*267*	*220*	*41,07*	*T*	*Other*
	М	*1031*	*8*	*39*	*152*	*275*	*275*	*154*	*128*	*42,92*	*M*	
	Ж	*1039*	*28*	*102*	*172*	*285*	*247*	*113*	*92*	*39,24*	*F*	
Александровац	С	346	5	27	42	82	91	61	38	42,40	T	Aleksandrovac
	М	169	1	6	24	35	45	34	24	44,38	M	
	Ж	177	4	21	18	47	46	27	14	40,51	F	
Градска	С	67	-	7	7	13	20	14	6	42,62	T	Urban
	М	32	-	1	4	7	11	5	4	43,59	M	
	Ж	35	-	6	3	6	9	9	2	41,73	F	
Остала	С	279	5	20	35	69	71	47	32	42,35	T	Other
	М	137	1	5	20	28	34	29	20	44,57	M	
	Ж	142	4	15	15	41	37	18	12	40,20	F	
Брус	С	250	3	13	30	79	63	42	20	41,46	T	Brus
	М	126	-	5	10	40	36	23	12	43,40	M	
	Ж	124	3	8	20	39	27	19	8	39,49	F	
Градска	С	100	1	4	17	31	24	15	8	40,73	T	Urban
	М	51	-	1	6	16	15	8	5	42,83	M	
	Ж	49	1	3	11	15	9	7	3	38,54	F	
Остала	С	150	2	9	13	48	39	27	12	41,95	T	Other
	М	75	-	4	4	24	21	15	7	43,79	M	
	Ж	75	2	5	9	24	18	12	5	40,11	F	

Табела 4. Становништво старо 15 и више година које живи у ванбрачној заједници према старости и полу, по општинама и градовима (наставак)

Table 4. Population aged 15 and over who live in consensual union by age and sex, by municipalities and cities (continued)

Регион **Област** *Град* – општина	Пол	Укупно	Старост / Age							Просечна старост *Average age*	Sex	**Region** **Area** *City* – municipality
			15–19	20–24	25–29	30–39	40–49	50–59	60 и више *60 and over*			
Варварин	С	423	2	36	59	136	90	39	61	41,44	T	Varvarin
	М	212	-	10	26	68	50	20	38	43,79	M	
	Ж	211	2	26	33	68	40	19	23	39,09	F	
Остала	С	423	2	36	59	136	90	39	61	41,44	T	Other
	М	212	-	10	26	68	50	20	38	43,79	M	
	Ж	211	2	26	33	68	40	19	23	39,09	F	
Трстеник	С	1017	10	52	119	281	276	150	129	43,12	T	Trstenik
	М	501	-	17	45	133	142	83	81	45,39	M	
	Ж	516	10	35	74	148	134	67	48	40,92	F	
Градска	С	422	2	20	40	118	110	63	69	44,46	T	Urban
	М	205	-	7	12	55	58	29	44	46,67	M	
	Ж	217	2	13	28	63	52	34	25	42,38	F	
Остала	С	595	8	32	79	163	166	87	60	42,17	T	Other
	М	296	-	10	33	78	84	54	37	44,50	M	
	Ж	299	8	22	46	85	82	33	23	39,87	F	
Ћићевац	С	247	1	17	30	77	58	33	31	42,01	T	Ćićevac
	М	120	-	6	12	40	26	18	18	43,33	M	
	Ж	127	1	11	18	37	32	15	13	40,76	F	
Градска	С	157	1	10	11	45	42	24	24	43,98	T	Urban
	М	77	-	4	5	22	18	13	15	45,71	M	
	Ж	80	1	6	6	23	24	11	9	42,31	F	
Остала	С	90	-	7	19	32	16	9	7	38,58	T	Other
	М	43	-	2	7	18	8	5	3	39,08	M	
	Ж	47	-	5	12	14	8	4	4	38,12	F	
Рашка област	**С**	5003	75	333	584	1341	1268	759	643	**42,80**	T	**Raška oblast**
	М	2478	14	104	254	671	629	420	386	**44,73**	**M**	
	Ж	2525	61	229	330	670	639	339	257	**40,90**	**F**	
Градска	**С**	2759	24	155	320	722	749	437	352	**43,30**	T	**Urban**
	М	1360	5	43	138	361	355	240	218	**45,13**	**M**	
	Ж	1399	19	112	182	361	394	197	134	**41,51**	**F**	
Остала	**С**	2244	51	178	264	619	519	322	291	**42,19**	T	**Other**
	М	1118	9	61	116	310	274	180	168	**44,25**	**M**	
	Ж	1126	42	117	148	309	245	142	123	**40,14**	**F**	
Краљево	*С*	*2108*	*19*	*117*	*222*	*472*	*576*	*368*	*334*	*44,83*	*T*	*Kraljevo*
	М	*1048*	*3*	*38*	*97*	*228*	*282*	*202*	*198*	*46,69*	*M*	
	Ж	*1060*	*16*	*79*	*125*	*244*	*294*	*166*	*136*	*43,00*	*F*	
Градска	*С*	*1337*	*8*	*70*	*149*	*297*	*388*	*228*	*197*	*44,56*	*T*	*Urban*
	М	*661*	*1*	*22*	*66*	*141*	*187*	*127*	*117*	*46,29*	*M*	
	Ж	*676*	*7*	*48*	*83*	*156*	*201*	*101*	*80*	*42,86*	*F*	
Остала	*С*	*771*	*11*	*47*	*73*	*175*	*188*	*140*	*137*	*45,32*	*T*	*Other*
	М	*387*	*2*	*16*	*31*	*87*	*95*	*75*	*81*	*47,37*	*M*	
	Ж	*384*	*9*	*31*	*42*	*88*	*93*	*65*	*56*	*43,24*	*F*	
Врњачка Бања	С	687	5	31	49	156	184	123	139	46,76	T	Vrnjačka Banja
	М	339	-	9	24	66	92	68	80	48,69	M	
	Ж	348	5	22	25	90	92	55	59	44,89	F	
Градска	С	305	-	6	25	66	84	57	67	47,96	T	Urban
	М	150	-	-	9	29	42	30	40	50,19	M	
	Ж	155	-	6	16	37	42	27	27	45,80	F	
Остала	С	382	5	25	24	90	100	66	72	45,81	T	Other
	М	189	-	9	15	37	50	38	40	47,50	M	
	Ж	193	5	16	9	53	50	28	32	44,15	F	

Табела 4. Становништво старо 15 и више година које живи у ванбрачној заједници према старости и полу, по општинама и градовима (наставак)

Table 4. Population aged 15 and over who live in consensual union by age and sex, by municipalities and cities (continued)

Регион **Област** *Град* – општина	Пол	Укупно	Старост / Age							Просечна старост *Average age*	Sex	**Region** **Area** *City* – municipality
			15–19	20–24	25–29	30–39	40–49	50–59	60 и више *60 and over*			
Нови Пазар	*С*	*1506*	*28*	*119*	*216*	*496*	*325*	*188*	*134*	*40,03*	*T*	*Novi Pazar*
	М	*742*	*5*	*38*	*91*	*267*	*155*	*103*	*83*	*41,85*	*M*	
	Ж	*764*	*23*	*81*	*125*	*229*	*170*	*85*	*51*	*38,27*	*F*	
Градска	*С*	*912*	*13*	*58*	*118*	*301*	*218*	*125*	*79*	*40,77*	*T*	*Urban*
	М	*448*	*3*	*15*	*52*	*159*	*99*	*66*	*54*	*42,53*	*M*	
	Ж	*464*	*10*	*43*	*66*	*142*	*119*	*59*	*25*	*39,06*	*F*	
Остала	*С*	*594*	*15*	*61*	*98*	*195*	*107*	*63*	*55*	*38,90*	*T*	*Other*
	М	*294*	*2*	*23*	*39*	*108*	*56*	*37*	*29*	*40,81*	*M*	
	Ж	*300*	*13*	*38*	*59*	*87*	*51*	*26*	*26*	*37,03*	*F*	
Рашка	С	190	5	12	17	42	56	39	19	43,67	T	Raška
	М	95	2	4	9	18	28	23	11	45,61	M	
	Ж	95	3	8	8	24	28	16	8	41,73	F	
Градска	С	72	-	5	6	20	26	11	4	42,24	T	Urban
	М	35	-	1	3	9	11	8	3	44,76	M	
	Ж	37	-	4	3	11	15	3	1	39,85	F	
Остала	С	118	5	7	11	22	30	28	15	44,54	T	Other
	М	60	2	3	6	9	17	15	8	46,10	M	
	Ж	58	3	4	5	13	13	13	7	42,93	F	
Тутин	С	512	18	54	80	175	127	41	17	36,92	T	Tutin
	М	254	4	15	33	92	72	24	14	39,47	M	
	Ж	258	14	39	47	83	55	17	3	34,40	F	
Градска	С	133	3	16	22	38	33	16	5	37,85	T	Urban
	М	66	1	5	8	23	16	9	4	39,82	M	
	Ж	67	2	11	14	15	17	7	1	35,90	F	
Остала	С	379	15	38	58	137	94	25	12	36,59	T	Other
	М	188	3	10	25	69	56	15	10	39,35	M	
	Ж	191	12	28	33	68	38	10	2	33,88	F	
Шумадијска област	**С**	8484	73	416	1053	2463	2056	1244	1179	**43,04**	T	**Šumadijska oblast**
	М	4230	11	145	421	1217	1059	664	713	**44,76**	**M**	
	Ж	4254	62	271	632	1246	997	580	466	**41,32**	**F**	
Градска	**С**	6044	43	291	764	1848	1495	807	796	**42,58**	T	**Urban**
	М	3014	8	107	304	900	782	423	490	**44,24**	**M**	
	Ж	3030	35	184	460	948	713	384	306	**40,93**	**F**	
Остала	**С**	2440	30	125	289	615	561	437	383	**44,16**	T	**Other**
	М	1216	3	38	117	317	277	241	223	**46,05**	**M**	
	Ж	1224	27	87	172	298	284	196	160	**42,28**	**F**	
Крагујевац	*С*	*5592*	*44*	*263*	*705*	*1747*	*1348*	*740*	*745*	*42,57*	*T*	*Kragujevac*
	М	*2790*	*6*	*97*	*275*	*866*	*696*	*400*	*450*	*44,20*	*M*	
	Ж	*2802*	*38*	*166*	*430*	*881*	*652*	*340*	*295*	*40,94*	*F*	
Градска	*С*	*4872*	*36*	*237*	*635*	*1549*	*1192*	*615*	*608*	*42,13*	*T*	*Urban*
	М	*2432*	*6*	*90*	*250*	*763*	*622*	*328*	*373*	*43,71*	*M*	
	Ж	*2440*	*30*	*147*	*385*	*786*	*570*	*287*	*235*	*40,55*	*F*	
Остала	*С*	*720*	*8*	*26*	*70*	*198*	*156*	*125*	*137*	*45,53*	*T*	*Other*
	М	*358*	*-*	*7*	*25*	*103*	*74*	*72*	*77*	*47,54*	*M*	
	Ж	*362*	*8*	*19*	*45*	*95*	*82*	*53*	*60*	*43,54*	*F*	

Табела 4. Становништво старо 15 и више година које живи у ванбрачној заједници према старости и полу, по општинама и градовима (наставак)

Table 4. Population aged 15 and over who live in consensual union by age and sex, by municipalities and cities (continued)

Регион **Област** *Град* – општина	Пол	Укупно	Старост / Age							Просечна старост *Average age*	Sex	**Region** **Area** *City* – municipality
			15–19	20–24	25–29	30–39	40–49	50–59	60 и више *60 and over*			
Аранђеловац	С	1003	6	59	116	216	255	195	156	44,49	T	Aranđelovac
	М	497	1	20	51	102	132	94	97	46,29	M	
	Ж	506	5	39	65	114	123	101	59	42,73	F	
Градска	С	626	2	39	72	141	163	114	95	44,27	T	Urban
	М	310	1	10	36	63	86	53	61	46,09	M	
	Ж	316	1	29	36	78	77	61	34	42,49	F	
Остала	С	377	4	20	44	75	92	81	61	44,86	T	Other
	М	187	-	10	15	39	46	41	36	46,61	M	
	Ж	190	4	10	29	36	46	40	25	43,13	F	
Баточина	С	421	7	20	69	140	90	49	46	40,78	T	Batočina
	М	209	1	5	29	72	50	27	25	42,31	M	
	Ж	212	6	15	40	68	40	22	21	39,26	F	
Остала	С	421	7	20	69	140	90	49	46	40,78	T	Other
	М	209	1	5	29	72	50	27	25	42,31	M	
	Ж	212	6	15	40	68	40	22	21	39,26	F	
Кнић	С	243	-	19	28	56	53	51	36	44,31	T	Knić
	М	120	-	2	14	30	22	28	24	47,07	M	
	Ж	123	-	17	14	26	31	23	12	41,63	F	
Остала	С	243	-	19	28	56	53	51	36	44,31	T	Other
	М	120	-	2	14	30	22	28	24	47,07	M	
	Ж	123	-	17	14	26	31	23	12	41,63	F	
Лапово	С	332	4	12	31	94	94	48	49	44,31	T	Lapovo
	М	164	1	5	12	43	49	24	30	46,30	M	
	Ж	168	3	7	19	51	45	24	19	42,36	F	
Градска	С	312	4	12	30	91	87	47	41	43,78	T	Urban
	М	154	1	5	12	42	45	23	26	45,75	M	
	Ж	158	3	7	18	49	42	24	15	41,85	F	
Остала	С	20	-	-	1	3	7	1	8	52,60	T	Other
	М	10	-	-	-	1	4	1	4	54,80	M	
	Ж	10	-	-	1	2	3	-	4	50,40	F	
Рача	С	391	4	14	43	102	90	76	62	44,84	T	Rača
	М	197	1	4	13	51	49	40	39	46,91	M	
	Ж	194	3	10	30	51	41	36	23	42,74	F	
Градска	С	98	-	2	13	29	18	17	19	45,42	T	Urban
	М	49	-	1	3	13	11	10	11	48,17	M	
	Ж	49	-	1	10	16	7	7	8	42,66	F	
Остала	С	293	4	12	30	73	72	59	43	44,65	T	Other
	М	148	1	3	10	38	38	30	28	46,49	M	
	Ж	145	3	9	20	35	34	29	15	42,76	F	
Топола	С	502	8	29	61	108	126	85	85	44,37	T	Topola
	М	253	1	12	27	53	61	51	48	46,13	M	
	Ж	249	7	17	34	55	65	34	37	42,58	F	
Градска	С	136	1	1	14	38	35	14	33	46,15	T	Urban
	М	69	-	1	3	19	18	9	19	48,21	M	
	Ж	67	1	-	11	19	17	5	14	44,04	F	
Остала	С	366	7	28	47	70	91	71	52	43,70	T	Other
	М	184	1	11	24	34	43	42	29	45,35	M	
	Ж	182	6	17	23	36	48	29	23	42,04	F	

Табела 4. Становништво старо 15 и више година које живи у ванбрачној заједници према старости и полу, по општинама и градовима (наставак)

Table 4. Population aged 15 and over who live in consensual union by age and sex, by municipalities and cities (continued)

Регион Област *Град* – општина	Пол	Укупно	Старост / Age							Просечна старост *Average age*	Sex	Region Area *City* – municipality
			15–19	20–24	25–29	30–39	40–49	50–59	60 и више *60 and over*			
Регион Јужне и Источне Србије	**С**	59593	1041	3941	7524	16925	14583	8760	6819	**41,94**	T	**Region Južne i Istočne Srbije**
	М	30034	264	1350	3316	8417	7670	5004	4013	**43,61**	**M**	
	Ж	29559	777	2591	4208	8508	6913	3756	2806	**40,24**	**F**	
Градска	**С**	32747	491	1936	4245	9653	8191	4653	3578	**41,80**	T	**Urban**
	М	16629	132	689	1889	4881	4283	2658	2097	**43,24**	**M**	
	Ж	16118	359	1247	2356	4772	3908	1995	1481	**40,32**	**F**	
Остала	**С**	26846	550	2005	3279	7272	6392	4107	3241	**42,10**	T	**Other**
	М	13405	132	661	1427	3536	3387	2346	1916	**44,06**	**M**	
	Ж	13441	418	1344	1852	3736	3005	1761	1325	**40,15**	**F**	
Борска област	**С**	6610	67	361	733	1892	1614	1068	875	**43,19**	T	**Borska oblast**
	М	3303	9	108	304	939	856	587	500	**44,82**	**M**	
	Ж	3307	58	253	429	953	758	481	375	**41,55**	**F**	
Градска	**С**	4180	37	218	504	1254	1011	642	514	**42,61**	T	**Urban**
	М	2084	7	66	206	635	528	348	294	**44,03**	**M**	
	Ж	2096	30	152	298	619	483	294	220	**41,19**	**F**	
Остала	**С**	2430	30	143	229	638	603	426	361	**44,18**	T	**Other**
	М	1219	2	42	98	304	328	239	206	**46,17**	**M**	
	Ж	1211	28	101	131	334	275	187	155	**42,17**	**F**	
Бор	*С*	*2543*	*34*	*158*	*327*	*815*	*579*	*331*	*299*	*41,57*	*T*	*Bor*
	М	*1271*	*5*	*44*	*136*	*425*	*309*	*182*	*170*	*43,20*	*M*	
	Ж	*1272*	*29*	*114*	*191*	*390*	*270*	*149*	*129*	*39,94*	*F*	
Градска	*С*	*1716*	*24*	*99*	*229*	*574*	*365*	*228*	*197*	*41,36*	*T*	*Urban*
	М	*856*	*5*	*30*	*93*	*305*	*186*	*122*	*115*	*42,77*	*M*	
	Ж	*860*	*19*	*69*	*136*	*269*	*179*	*106*	*82*	*39,95*	*F*	
Остала	*С*	*827*	*10*	*59*	*98*	*241*	*214*	*103*	*102*	*42,01*	*T*	*Other*
	М	*415*	*-*	*14*	*43*	*120*	*123*	*60*	*55*	*44,10*	*M*	
	Ж	*412*	*10*	*45*	*55*	*121*	*91*	*43*	*47*	*39,91*	*F*	
Кладово	С	886	5	39	83	243	216	174	126	44,59	T	Kladovo
	М	440	-	10	33	122	108	96	71	45,97	M	
	Ж	446	5	29	50	121	108	78	55	43,22	F	
Градска	С	546	2	25	58	160	134	93	74	43,74	T	Urban
	М	270	-	7	22	84	67	52	38	44,64	M	
	Ж	276	2	18	36	76	67	41	36	42,86	F	
Остала	С	340	3	14	25	83	82	81	52	45,95	T	Other
	М	170	-	3	11	38	41	44	33	48,09	M	
	Ж	170	3	11	14	45	41	37	19	43,81	F	
Мајданпек	С	1359	7	80	142	358	369	250	153	43,36	T	Majdanpek
	М	680	1	21	61	167	194	151	85	45,23	M	
	Ж	679	6	59	81	191	175	99	68	41,48	F	
Градска	С	830	1	48	98	223	222	143	95	42,99	T	Urban
	М	414	-	12	41	107	116	85	53	44,74	M	
	Ж	416	1	36	57	116	106	58	42	41,25	F	
Остала	С	529	6	32	44	135	147	107	58	43,93	T	Other
	М	266	1	9	20	60	78	66	32	45,98	M	
	Ж	263	5	23	24	75	69	41	26	41,85	F	

Табела 4. Становништво старо 15 и више година које живи у ванбрачној заједници према старости и полу, по општинама и градовима (наставак)

Table 4. Population aged 15 and over who live in consensual union by age and sex, by municipalities and cities (continued)

Регион **Област** *Град* – општина	Пол	Укупно	Старост / Age							Просечна старост *Average age*	Sex	**Region** **Area** *City* – municipality
			15–19	20–24	25–29	30–39	40–49	50–59	60 и више *60 and over*			
Неготин	С	1822	21	84	181	476	450	313	297	44,63	T	Negotin
	М	912	3	33	74	225	245	158	174	46,22	M	
	Ж	910	18	51	107	251	205	155	123	43,03	F	
Градска	С	1088	10	46	119	297	290	178	148	43,72	T	Urban
	М	544	2	17	50	139	159	89	88	45,18	M	
	Ж	544	8	29	69	158	131	89	60	42,26	F	
Остала	С	734	11	38	62	179	160	135	149	45,97	T	Other
	М	368	1	16	24	86	86	69	86	47,77	M	
	Ж	366	10	22	38	93	74	66	63	44,17	F	
Браничевска област	**С**	10915	167	687	1323	3117	2793	1598	1230	**42,07**	T	**Braničevska oblast**
	М	5605	42	248	614	1559	1521	887	734	**43,49**	**M**	
	Ж	5310	125	439	709	1558	1272	711	496	**40,57**	**F**	
Градска	**С**	5310	92	355	645	1543	1427	725	523	**41,44**	T	**Urban**
	М	2802	26	140	327	798	792	409	310	**42,48**	**M**	
	Ж	2508	66	215	318	745	635	316	213	**40,28**	**F**	
Остала	**С**	5605	75	332	678	1574	1366	873	707	**42,67**	T	**Other**
	М	2803	16	108	287	761	729	478	424	**44,51**	**M**	
	Ж	2802	59	224	391	813	637	395	283	**40,83**	**F**	
Град Пожаревац	*С*	*5105*	*103*	*398*	*647*	*1482*	*1321*	*692*	*462*	*40,78*	*T*	*Grad Požarevac*
	М	*2702*	*29*	*160*	*337*	*774*	*736*	*396*	*270*	*41,79*	*M*	
	Ж	*2403*	*74*	*238*	*310*	*708*	*585*	*296*	*192*	*39,65*	*F*	
Градска	*С*	*4082*	*82*	*308*	*510*	*1183*	*1102*	*543*	*354*	*40,76*	*T*	*Urban*
	М	*2189*	*24*	*129*	*273*	*623*	*617*	*316*	*207*	*41,64*	*M*	
	Ж	*1893*	*58*	*179*	*237*	*560*	*485*	*227*	*147*	*39,75*	*F*	
Остала	*С*	*1023*	*21*	*90*	*137*	*299*	*219*	*149*	*108*	*40,86*	*T*	*Other*
	М	*513*	*5*	*31*	*64*	*151*	*119*	*80*	*63*	*42,42*	*M*	
	Ж	*510*	*16*	*59*	*73*	*148*	*100*	*69*	*45*	*39,28*	*F*	
Пожаревац	С	3864	35	197	460	1150	1041	577	404	42,24	T	Požarevac
	М	2080	11	66	236	613	589	327	238	43,11	M	
	Ж	1784	24	131	224	537	452	250	166	41,23	F	
Градска	С	3114	26	142	364	929	871	464	318	42,34	T	Urban
	М	1704	8	49	195	501	497	267	187	43,04	M	
	Ж	1410	18	93	169	428	374	197	131	41,50	F	
Остала	С	750	9	55	96	221	170	113	86	41,83	T	Other
	М	376	3	17	41	112	92	60	51	43,44	M	
	Ж	374	6	38	55	109	78	53	35	40,21	F	
Костолац	С	1241	68	201	187	332	280	115	58	36,24	T	Kostolac
	М	622	18	94	101	161	147	69	32	37,35	M	
	Ж	619	50	107	86	171	133	46	26	35,12	F	
Градска	С	968	56	166	146	254	231	79	36	35,69	T	Urban
	М	485	16	80	78	122	120	49	20	36,71	M	
	Ж	483	40	86	68	132	111	30	16	34,67	F	
Остала	С	273	12	35	41	78	49	36	22	38,18	T	Other
	М	137	2	14	23	39	27	20	12	39,63	M	
	Ж	136	10	21	18	39	22	16	10	36,72	F	

Табела 4. Становништво старо 15 и више година које живи у ванбрачној заједници према старости и полу, по општинама и градовима (наставак)

Table 4. Population aged 15 and over who live in consensual union by age and sex, by municipalities and cities (continued)

Регион **Област** *Град* – општина	Пол	Укупно	Старост / Age							Просечна старост *Average age*	Sex	**Region** **Area** *City* – municipality
			15–19	20–24	25–29	30–39	40–49	50–59	60 и више *60 and over*			
Велико Градиште	С	910	14	49	97	261	238	135	116	42,95	T	Veliko Gradište
	М	457	4	13	45	123	127	76	69	44,66	M	
	Ж	453	10	36	52	138	111	59	47	41,23	F	
Градска	С	445	7	17	46	134	129	55	57	43,15	T	Urban
	М	221	2	4	21	62	68	29	35	44,83	M	
	Ж	224	5	13	25	72	61	26	22	41,49	F	
Остала	С	465	7	32	51	127	109	80	59	42,77	T	Other
	М	236	2	9	24	61	59	47	34	44,51	M	
	Ж	229	5	23	27	66	50	33	25	40,97	F	
Голубац	С	405	3	17	48	102	112	74	49	43,75	T	Golubac
	М	203	-	3	20	45	70	34	31	45,60	M	
	Ж	202	3	14	28	57	42	40	18	41,89	F	
Остала	С	405	3	17	48	102	112	74	49	43,75	T	Other
	М	203	-	3	20	45	70	34	31	45,60	M	
	Ж	202	3	14	28	57	42	40	18	41,89	F	
Жабари	С	611	13	43	87	177	126	84	81	41,81	T	Žabari
	М	307	2	17	37	86	68	48	49	43,79	M	
	Ж	304	11	26	50	91	58	36	32	39,82	F	
Остала	С	611	13	43	87	177	126	84	81	41,81	T	Other
	М	307	2	17	37	86	68	48	49	43,79	M	
	Ж	304	11	26	50	91	58	36	32	39,82	F	
Жагубица	С	823	13	55	93	228	209	126	99	42,48	T	Žagubica
	М	409	2	22	33	110	109	73	60	44,65	M	
	Ж	414	11	33	60	118	100	53	39	40,35	F	
Остала	С	823	13	55	93	228	209	126	99	42,48	T	Other
	М	409	2	22	33	110	109	73	60	44,65	M	
	Ж	414	11	33	60	118	100	53	39	40,35	F	
Кучево	С	851	5	36	103	245	215	126	121	43,57	T	Kučevo
	М	422	1	9	37	122	117	67	69	45,50	M	
	Ж	429	4	27	66	123	98	59	52	41,67	F	
Градска	С	251	-	13	35	69	62	37	35	43,02	T	Urban
	М	124	-	2	11	37	36	20	18	45,07	M	
	Ж	127	-	11	24	32	26	17	17	41,02	F	
Остала	С	600	5	23	68	176	153	89	86	43,80	T	Other
	М	298	1	7	26	85	81	47	51	45,67	M	
	Ж	302	4	16	42	91	72	42	35	41,95	F	
Мало Црниће	С	525	8	20	60	134	147	84	72	43,54	T	Malo Crniće
	М	259	3	5	23	65	73	46	44	45,62	M	
	Ж	266	5	15	37	69	74	38	28	41,52	F	
Остала	С	525	8	20	60	134	147	84	72	43,54	T	Other
	М	259	3	5	23	65	73	46	44	45,62	M	
	Ж	266	5	15	37	69	74	38	28	41,52	F	
Петровац на Млави	С	1685	8	69	188	488	425	277	230	43,76	T	Petrovac na Mlavi
	М	846	1	19	82	234	221	147	142	45,49	M	
	Ж	839	7	50	106	254	204	130	88	42,03	F	
Градска	С	532	3	17	54	157	134	90	77	44,43	T	Urban
	М	268	-	5	22	76	71	44	50	46,19	M	
	Ж	264	3	12	32	81	63	46	27	42,64	F	
Остала	С	1153	5	52	134	331	291	187	153	43,46	T	Other
	М	578	1	14	60	158	150	103	92	45,16	M	
	Ж	575	4	38	74	173	141	84	61	41,75	F	

Табела 4. Становништво старо 15 и више година које живи у ванбрачној заједници према старости и полу, по општинама и градовима (наставак)

Table 4. Population aged 15 and over who live in consensual union by age and sex, by municipalities and cities (continued)

Регион Област *Град* – општина	Пол	Укупно	Старост / Age							Просечна старост *Average age*	Sex	Region Area *City* – municipality
			15–19	20–24	25–29	30–39	40–49	50–59	60 и више *60 and over*			
Зајечарска област	**С**	5052	52	247	490	1391	1266	783	823	**44,41**	Т	**Zaječarska oblast**
	М	2531	12	72	190	695	646	437	479	**46,20**	**M**	
	Ж	2521	40	175	300	696	620	346	344	**42,61**	**F**	
Градска	**С**	3047	31	132	296	851	802	493	442	**44,17**	Т	**Urban**
	М	1516	7	39	110	424	406	270	260	**45,92**	**M**	
	Ж	1531	24	93	186	427	396	223	182	**42,43**	**F**	
Остала	**С**	2005	21	115	194	540	464	290	381	**44,78**	Т	**Other**
	М	1015	5	33	80	271	240	167	219	**46,62**	**M**	
	Ж	990	16	82	114	269	224	123	162	**42,89**	**F**	
Зајечар	*С*	*2604*	*22*	*127*	*255*	*766*	*642*	*373*	*419*	*44,13*	*T*	*Zaječar*
	М	*1310*	*5*	*36*	*103*	*376*	*338*	*206*	*246*	*45,93*	*M*	
	Ж	*1294*	*17*	*91*	*152*	*390*	*304*	*167*	*173*	*42,31*	*F*	
Градска	*С*	*1733*	*13*	*70*	*173*	*518*	*452*	*258*	*249*	*43,96*	*T*	*Urban*
	М	*865*	*2*	*19*	*68*	*254*	*233*	*145*	*144*	*45,74*	*M*	
	Ж	*868*	*11*	*51*	*105*	*264*	*219*	*113*	*105*	*42,19*	*F*	
Остала	*С*	*871*	*9*	*57*	*82*	*248*	*190*	*115*	*170*	*44,46*	*T*	*Other*
	М	*445*	*3*	*17*	*35*	*122*	*105*	*61*	*102*	*46,30*	*M*	
	Ж	*426*	*6*	*40*	*47*	*126*	*85*	*54*	*68*	*42,54*	*F*	
Бољевац	С	725	7	38	81	216	177	103	103	42,93	Т	Boljevac
	М	364	1	8	31	113	88	63	60	44,99	M	
	Ж	361	6	30	50	103	89	40	43	40,85	F	
Градска	С	269	4	12	30	76	69	42	36	42,81	Т	Urban
	М	134	1	4	9	40	35	23	22	44,74	M	
	Ж	135	3	8	21	36	34	19	14	40,90	F	
Остала	С	456	3	26	51	140	108	61	67	43,00	Т	Other
	М	230	-	4	22	73	53	40	38	45,14	M	
	Ж	226	3	22	29	67	55	21	29	40,81	F	
Књажевац	С	1036	17	49	88	270	278	167	167	44,72	Т	Knjaževac
	М	515	5	19	30	133	139	93	96	46,34	M	
	Ж	521	12	30	58	137	139	74	71	43,11	F	
Градска	С	691	12	34	61	180	188	118	98	44,25	Т	Urban
	М	341	4	12	21	91	91	63	59	45,82	M	
	Ж	350	8	22	40	89	97	55	39	42,72	F	
Остала	С	345	5	15	27	90	90	49	69	45,65	Т	Other
	М	174	1	7	9	42	48	30	37	47,36	M	
	Ж	171	4	8	18	48	42	19	32	43,92	F	
Сокобања	С	687	6	33	66	139	169	140	134	46,58	Т	Sokobanja
	М	342	1	9	26	73	81	75	77	48,32	M	
	Ж	345	5	24	40	66	88	65	57	44,85	F	
Градска	С	354	2	16	32	77	93	75	59	46,04	Т	Urban
	М	176	-	4	12	39	47	39	35	47,89	M	
	Ж	178	2	12	20	38	46	36	24	44,20	F	
Остала	С	333	4	17	34	62	76	65	75	47,16	Т	Other
	М	166	1	5	14	34	34	36	42	48,78	M	
	Ж	167	3	12	20	28	42	29	33	45,54	F	

Табела 4. Становништво старо 15 и више година које живи у ванбрачној заједници према старости и полу, по општинама и градовима (наставак)

Table 4. Population aged 15 and over who live in consensual union by age and sex, by municipalities and cities (continued)

Регион Област *Град* – општина	Пол	Укупно	Старост / Age							Просечна старост *Average age*	Sex	Region Area *City* – municipality
			15–19	20–24	25–29	30–39	40–49	50–59	60 и више *60 and over*			
Јабланичка област	**С**	5407	211	571	711	1456	1230	732	496	**39,84**	T	**Jablanička oblast**
	М	2710	66	215	336	716	651	420	306	**41,67**	**M**	
	Ж	2697	145	356	375	740	579	312	190	**38,00**	**F**	
Градска	**С**	2553	90	244	339	723	576	324	257	**40,07**	T	**Urban**
	М	1289	29	94	164	353	311	182	156	**41,75**	**M**	
	Ж	1264	61	150	175	370	265	142	101	**38,36**	**F**	
Остала	**С**	2854	121	327	372	733	654	408	239	**39,63**	T	**Other**
	М	1421	37	121	172	363	340	238	150	**41,59**	**M**	
	Ж	1433	84	206	200	370	314	170	89	**37,68**	**F**	
Лесковац	*С*	*3185*	*108*	*312*	*435*	*849*	*738*	*426*	*317*	*40,21*	*T*	*Leskovac*
	М	*1605*	*34*	*118*	*209*	*421*	*388*	*245*	*190*	*41,89*	*M*	
	Ж	*1580*	*74*	*194*	*226*	*428*	*350*	*181*	*127*	*38,50*	*F*	
Градска	*С*	*1678*	*59*	*148*	*215*	*460*	*382*	*217*	*197*	*40,83*	*T*	*Urban*
	М	*854*	*20*	*61*	*106*	*227*	*202*	*123*	*115*	*42,29*	*M*	
	Ж	*824*	*39*	*87*	*109*	*233*	*180*	*94*	*82*	*39,31*	*F*	
Остала	*С*	*1507*	*49*	*164*	*220*	*389*	*356*	*209*	*120*	*39,52*	*T*	*Other*
	М	*751*	*14*	*57*	*103*	*194*	*186*	*122*	*75*	*41,43*	*M*	
	Ж	*756*	*35*	*107*	*117*	*195*	*170*	*87*	*45*	*37,61*	*F*	
Бојник	С	637	51	96	84	164	142	69	31	36,71	T	Bojnik
	М	317	17	41	40	83	71	45	20	38,46	M	
	Ж	320	34	55	44	81	71	24	11	34,98	F	
Остала	С	637	51	96	84	164	142	69	31	36,71	T	Other
	М	317	17	41	40	83	71	45	20	38,46	M	
	Ж	320	34	55	44	81	71	24	11	34,98	F	
Власотинце	С	697	24	75	91	214	161	85	47	38,80	T	Vlasotince
	М	347	8	27	40	103	93	45	31	40,66	M	
	Ж	350	16	48	51	111	68	40	16	36,96	F	
Градска	С	465	18	48	65	148	112	47	27	37,96	T	Urban
	М	231	6	17	31	69	65	25	18	39,73	M	
	Ж	234	12	31	34	79	47	22	9	36,22	F	
Остала	С	232	6	27	26	66	49	38	20	40,50	T	Other
	М	116	2	10	9	34	28	20	13	42,53	M	
	Ж	116	4	17	17	32	21	18	7	38,46	F	
Лебане	С	594	24	70	70	161	123	101	45	39,68	T	Lebane
	М	296	7	23	36	77	65	57	31	41,87	M	
	Ж	298	17	47	34	84	58	44	14	37,51	F	
Градска	С	274	10	36	37	80	56	39	16	38,34	T	Urban
	М	136	3	11	18	40	30	23	11	40,51	M	
	Ж	138	7	25	19	40	26	16	5	36,21	F	
Остала	С	320	14	34	33	81	67	62	29	40,83	T	Other
	М	160	4	12	18	37	35	34	20	43,03	M	
	Ж	160	10	22	15	44	32	28	9	38,63	F	
Медвеђа	С	261	4	18	28	62	59	45	45	44,71	T	Medveđa
	М	129	-	6	11	30	29	25	28	47,47	M	
	Ж	132	4	12	17	32	30	20	17	42,02	F	
Градска	С	136	3	12	22	35	26	21	17	41,38	T	Urban
	М	68	-	5	9	17	14	11	12	44,29	M	
	Ж	68	3	7	13	18	12	10	5	38,47	F	
Остала	С	125	1	6	6	27	33	24	28	48,33	T	Other
	М	61	-	1	2	13	15	14	16	51,01	M	
	Ж	64	1	5	4	14	18	10	12	45,78	F	

Табела 4. Становништво старо 15 и више година које живи у ванбрачној заједници према старости и полу, по општинама и градовима (наставак)

Table 4. Population aged 15 and over who live in consensual union by age and sex, by municipalities and cities (continued)

Регион **Област** *Град* – општина	Пол	Укупно	Старост / Age							Просечна старост *Average age*	Sex	**Region** **Area** *City* – municipality
			15–19	20–24	25–29	30–39	40–49	50–59	60 и више *60 and over*			
Црна Трава	С	33	-	-	3	6	7	6	11	50,11	T	Crna Trava
	М	16	-	-	-	2	5	3	6	53,56	M	
	Ж	17	-	-	3	4	2	3	5	46,85	F	
Остала	С	33	-	-	3	6	7	6	11	50,11	T	Other
	М	16	-	-	-	2	5	3	6	53,56	M	
	Ж	17	-	-	3	4	2	3	5	46,85	F	
Нишавска област	**С**	13016	173	824	1999	3838	2983	1808	1391	**41,24**	T	**Nišavska oblast**
	М	6624	53	287	895	1965	1546	1041	837	**42,78**	**M**	
	Ж	6392	120	537	1104	1873	1437	767	554	**39,65**	**F**	
Градска	**С**	7759	90	429	1324	2375	1748	1000	793	**40,84**	T	**Urban**
	М	4008	33	157	605	1259	898	583	473	**42,08**	**M**	
	Ж	3751	57	272	719	1116	850	417	320	**39,51**	**F**	
Остала	**С**	5257	83	395	675	1463	1235	808	598	**41,84**	T	**Other**
	М	2616	20	130	290	706	648	458	364	**43,87**	**M**	
	Ж	2641	63	265	385	757	587	350	234	**39,84**	**F**	
Град Ниш	*С*	*8821*	*90*	*493*	*1486*	*2673*	*1912*	*1229*	*938*	*41,12*	*T*	*Grad Niš*
	М	*4542*	*32*	*174*	*673*	*1406*	*995*	*697*	*565*	*42,46*	*M*	
	Ж	*4279*	*58*	*319*	*813*	*1267*	*917*	*532*	*373*	*39,71*	*F*	
Градска	*С*	*6803*	*74*	*379*	*1225*	*2112*	*1463*	*867*	*683*	*40,58*	*T*	*Urban*
	М	*3536*	*27*	*143*	*562*	*1134*	*761*	*500*	*409*	*41,76*	*M*	
	Ж	*3267*	*47*	*236*	*663*	*978*	*702*	*367*	*274*	*39,29*	*F*	
Остала	*С*	*2018*	*16*	*114*	*261*	*561*	*449*	*362*	*255*	*42,97*	*T*	*Other*
	М	*1006*	*5*	*31*	*111*	*272*	*234*	*197*	*156*	*44,89*	*M*	
	Ж	*1012*	*11*	*83*	*150*	*289*	*215*	*165*	*99*	*41,06*	*F*	
Медијана	С	2980	13	144	586	925	631	349	332	40,80	T	Medijana
	М	1482	4	49	254	477	306	195	197	42,19	M	
	Ж	1498	9	95	332	448	325	154	135	39,43	F	
Градска	С	2841	12	137	568	884	592	336	312	40,73	T	Urban
	М	1413	4	47	246	454	287	188	187	42,12	M	
	Ж	1428	8	90	322	430	305	148	125	39,36	F	
Остала	С	139	1	7	18	41	39	13	20	42,19	T	Other
	М	69	-	2	8	23	19	7	10	43,53	M	
	Ж	70	1	5	10	18	20	6	10	40,87	F	
Нишка Бања	С	390	9	26	56	102	84	71	42	41,86	T	Niška Banja
	М	194	3	9	27	48	38	42	27	43,78	M	
	Ж	196	6	17	29	54	46	29	15	39,95	F	
Градска	С	127	3	13	19	26	30	22	14	41,53	T	Urban
	М	63	1	5	10	12	12	14	9	43,33	M	
	Ж	64	2	8	9	14	18	8	5	39,77	F	
Остала	С	263	6	13	37	76	54	49	28	42,02	T	Other
	М	131	2	4	17	36	26	28	18	44,00	M	
	Ж	132	4	9	20	40	28	21	10	40,05	F	
Палилула	С	2510	34	138	413	794	524	361	246	40,87	T	Palilula
	М	1400	14	60	202	454	310	210	150	41,75	M	
	Ж	1110	20	78	211	340	214	151	96	39,76	F	
Градска	С	2041	32	108	333	669	418	283	198	40,69	T	Urban
	М	1166	13	51	169	392	256	165	120	41,39	M	
	Ж	875	19	57	164	277	162	118	78	39,74	F	
Остала	С	469	2	30	80	125	106	78	48	41,69	T	Other
	М	234	1	9	33	62	54	45	30	43,54	M	
	Ж	235	1	21	47	63	52	33	18	39,84	F	

Табела 4. Становништво старо 15 и више година које живи у ванбрачној заједници према старости и полу, по општинама и градовима (наставак)

Table 4. Population aged 15 and over who live in consensual union by age and sex, by municipalities and cities (continued)

Регион **Област** *Град* – општина	Пол	Укупно	Старост / Age							Просечна старост *Average age*	Sex	**Region** **Area** *City* – municipality
			15–19	20–24	25–29	30–39	40–49	50–59	60 и више *60 and over*			
Пантелеј	С	1785	12	95	268	551	425	247	187	41,49	T	Pantelej
	М	893	3	26	121	274	215	141	113	43,11	M	
	Ж	892	9	69	147	277	210	106	74	39,87	F	
Градска	С	1222	7	67	216	391	282	142	117	40,46	T	Urban
	М	612	2	18	99	203	138	84	68	41,82	M	
	Ж	610	5	49	117	188	144	58	49	39,10	F	
Остала	С	563	5	28	52	160	143	105	70	43,72	T	Other
	М	281	1	8	22	71	77	57	45	45,92	M	
	Ж	282	4	20	30	89	66	48	25	41,54	F	
Црвени крст	С	1156	22	90	163	301	248	201	131	41,69	T	Crveni krst
	М	573	8	30	69	153	126	109	78	43,41	M	
	Ж	583	14	60	94	148	122	92	53	40,00	F	
Градска	С	572	20	54	89	142	141	84	42	39,44	T	Urban
	М	282	7	22	38	73	68	49	25	41,02	M	
	Ж	290	13	32	51	69	73	35	17	37,90	F	
Остала	С	584	2	36	74	159	107	117	89	43,89	T	Other
	М	291	1	8	31	80	58	60	53	45,72	M	
	Ж	293	1	28	43	79	49	57	36	42,08	F	
Насеље Ниш	**С**	6676	71	366	1206	2086	1433	845	669	**40,56**	T	**Settlement Niš**
	М	3473	26	138	552	1122	749	486	400	**41,74**	**M**	
	Ж	3203	45	228	654	964	684	359	269	**39,28**	**F**	
Алексинац	С	2484	40	182	279	725	658	338	262	41,66	T	Aleksinac
	М	1229	11	66	108	353	331	206	154	43,58	M	
	Ж	1255	29	116	171	372	327	132	108	39,79	F	
Градска	С	825	13	42	86	236	241	118	89	42,44	T	Urban
	М	407	5	12	36	114	115	75	50	44,10	M	
	Ж	418	8	30	50	122	126	43	39	40,83	F	
Остала	С	1659	27	140	193	489	417	220	173	41,28	T	Other
	М	822	6	54	72	239	216	131	104	43,32	M	
	Ж	837	21	86	121	250	201	89	69	39,27	F	
Гаџин Хан	С	187	1	9	20	47	45	37	28	44,71	T	Gadžin Han
	М	95	-	1	9	24	22	22	17	46,93	M	
	Ж	92	1	8	11	23	23	15	11	42,41	F	
Остала	С	187	1	9	20	47	45	37	28	44,71	T	Other
	М	95	-	1	9	24	22	22	17	46,93	M	
	Ж	92	1	8	11	23	23	15	11	42,41	F	
Дољевац	С	522	17	56	76	148	113	63	49	39,41	T	Doljevac
	М	260	4	24	37	63	66	39	27	41,32	M	
	Ж	262	13	32	39	85	47	24	22	37,52	F	
Остала	С	522	17	56	76	148	113	63	49	39,41	T	Other
	М	260	4	24	37	63	66	39	27	41,32	M	
	Ж	262	13	32	39	85	47	24	22	37,52	F	
Мерошина	С	457	15	47	69	126	95	65	40	39,51	T	Merošina
	М	225	5	13	32	64	47	37	27	41,79	M	
	Ж	232	10	34	37	62	48	28	13	37,29	F	
Остала	С	457	15	47	69	126	95	65	40	39,51	T	Other
	М	225	5	13	32	64	47	37	27	41,79	M	
	Ж	232	10	34	37	62	48	28	13	37,29	F	

Табела 4. Становништво старо 15 и више година које живи у ванбрачној заједници према старости и полу, по општинама и градовима (наставак)

Table 4. Population aged 15 and over who live in consensual union by age and sex, by municipalities and cities (continued)

Регион **Област** *Град* – општина	Пол	Укупно	Старост / Age							Просечна старост *Average age*	Sex	**Region** **Area** *City* – municipality
			15–19	20–24	25–29	30–39	40–49	50–59	60 и више *60 and over*			
Ражањ	С	346	5	26	53	81	100	50	31	41,54	T	Ražanj
	М	173	-	6	27	38	56	27	19	43,69	M	
	Ж	173	5	20	26	43	44	23	12	39,39	F	
Остала	С	346	5	26	53	81	100	50	31	41,54	T	Other
	М	173	-	6	27	38	56	27	19	43,69	M	
	Ж	173	5	20	26	43	44	23	12	39,39	F	
Сврљиг	С	199	5	11	16	38	60	26	43	46,29	T	Svrljig
	М	100	1	3	9	17	29	13	28	48,36	M	
	Ж	99	4	8	7	21	31	13	15	44,20	F	
Градска	С	131	3	8	13	27	44	15	21	44,19	T	Urban
	М	65	1	2	7	11	22	8	14	46,35	M	
	Ж	66	2	6	6	16	22	7	7	42,06	F	
Остала	С	68	2	3	3	11	16	11	22	50,34	T	Other
	М	35	-	1	2	6	7	5	14	52,10	M	
	Ж	33	2	2	1	5	9	6	8	48,47	F	
Пиротска област	**С**	2059	50	133	235	546	504	343	248	**42,53**	T	**Pirotska oblast**
	М	1027	6	47	97	273	259	203	142	**44,53**	**M**	
	Ж	1032	44	86	138	273	245	140	106	**40,55**	**F**	
Градска	**С**	1397	33	95	179	410	334	213	133	**41,12**	T	**Urban**
	М	698	5	31	74	213	170	128	77	**43,10**	**M**	
	Ж	699	28	64	105	197	164	85	56	**39,14**	**F**	
Остала	**С**	662	17	38	56	136	170	130	115	**45,53**	T	**Other**
	М	329	1	16	23	60	89	75	65	**47,56**	**M**	
	Ж	333	16	22	33	76	81	55	50	**43,52**	**F**	
Пирот	*С*	*1218*	*23*	*78*	*144*	*321*	*285*	*215*	*152*	*42,85*	*T*	*Pirot*
	М	*607*	*1*	*27*	*61*	*162*	*144*	*127*	*85*	*44,85*	*M*	
	Ж	*611*	*22*	*51*	*83*	*159*	*141*	*88*	*67*	*40,87*	*F*	
Градска	*С*	*873*	*15*	*53*	*108*	*256*	*194*	*152*	*95*	*42,16*	*T*	*Urban*
	М	*435*	*1*	*17*	*48*	*130*	*97*	*88*	*54*	*44,05*	*M*	
	Ж	*438*	*14*	*36*	*60*	*126*	*97*	*64*	*41*	*40,28*	*F*	
Остала	*С*	*345*	*8*	*25*	*36*	*65*	*91*	*63*	*57*	*44,62*	*T*	*Other*
	М	*172*	*-*	*10*	*13*	*32*	*47*	*39*	*31*	*46,90*	*M*	
	Ж	*173*	*8*	*15*	*23*	*33*	*44*	*24*	*26*	*42,36*	*F*	
Бабушница	С	207	7	9	21	49	61	33	27	43,61	T	Babušnica
	М	104	1	4	8	25	31	19	16	45,56	M	
	Ж	103	6	5	13	24	30	14	11	41,65	F	
Градска	С	103	2	3	17	32	29	14	6	39,97	T	Urban
	М	52	-	1	5	19	13	10	4	42,56	M	
	Ж	51	2	2	12	13	16	4	2	37,32	F	
Остала	С	104	5	6	4	17	32	19	21	47,22	T	Other
	М	52	1	3	3	6	18	9	12	48,56	M	
	Ж	52	4	3	1	11	14	10	9	45,88	F	
Бела Паланка	С	489	17	44	55	142	117	65	49	40,41	T	Bela Palanka
	М	246	4	16	23	69	65	39	30	42,46	M	
	Ж	243	13	28	32	73	52	26	19	38,34	F	
Градска	С	355	13	38	45	107	90	37	25	38,60	T	Urban
	М	178	4	13	18	55	50	23	15	40,56	M	
	Ж	177	9	25	27	52	40	14	10	36,63	F	
Остала	С	134	4	6	10	35	27	28	24	45,21	T	Other
	М	68	-	3	5	14	15	16	15	47,44	M	
	Ж	66	4	3	5	21	12	12	9	42,91	F	

Табела 4. Становништво старо 15 и више година које живи у ванбрачној заједници према старости и полу, по општинама и градовима (наставак)

Table 4. Population aged 15 and over who live in consensual union by age and sex, by municipalities and cities (continued)

Регион **Област** *Град* – општина	Пол	Укупно	Старост / Age							Просечна старост *Average age*	Sex	**Region** **Area** *City* – municipality
			15–19	20–24	25–29	30–39	40–49	50–59	60 и више *60 and over*			
Димитровград	С	145	3	2	15	34	41	30	20	45,49	T	Dimitrovgrad
	М	70	-	-	5	17	19	18	11	47,46	M	
	Ж	75	3	2	10	17	22	12	9	43,65	F	
Градска	С	66	3	1	9	15	21	10	7	42,74	T	Urban
	М	33	-	-	3	9	10	7	4	45,20	M	
	Ж	33	3	1	6	6	11	3	3	40,29	F	
Остала	С	79	-	1	6	19	20	20	13	47,78	T	Other
	М	37	-	-	2	8	9	11	7	49,47	M	
	Ж	42	-	1	4	11	11	9	6	46,29	F	
Подунавска област	**С**	10440	139	624	1251	3034	2773	1518	1101	**42,05**	T	**Podunavska oblast**
	М	5201	27	201	543	1451	1447	893	639	**43,89**	**M**	
	Ж	5239	112	423	708	1583	1326	625	462	**40,22**	**F**	
Градска	**С**	5459	68	274	583	1586	1516	809	623	**42,71**	T	**Urban**
	М	2716	16	98	246	749	780	473	354	**44,35**	**M**	
	Ж	2743	52	176	337	837	736	336	269	**41,09**	**F**	
Остала	**С**	4981	71	350	668	1448	1257	709	478	**41,33**	T	**Other**
	М	2485	11	103	297	702	667	420	285	**43,40**	**M**	
	Ж	2496	60	247	371	746	590	289	193	**39,26**	**F**	
Смедерево	*С*	*5775*	*86*	*365*	*705*	*1666*	*1540*	*825*	*588*	*41,81*	*T*	*Smederevo*
	М	*2871*	*19*	*119*	*318*	*786*	*805*	*486*	*338*	*43,54*	*M*	
	Ж	*2904*	*67*	*246*	*387*	*880*	*735*	*339*	*250*	*40,10*	*F*	
Градска	*С*	*3424*	*52*	*193*	*394*	*971*	*945*	*482*	*387*	*42,33*	*T*	*Urban*
	М	*1704*	*14*	*68*	*179*	*460*	*479*	*286*	*218*	*43,82*	*M*	
	Ж	*1720*	*38*	*125*	*215*	*511*	*466*	*196*	*169*	*40,85*	*F*	
Остала	*С*	*2351*	*34*	*172*	*311*	*695*	*595*	*343*	*201*	*41,05*	*T*	*Other*
	М	*1167*	*5*	*51*	*139*	*326*	*326*	*200*	*120*	*43,13*	*M*	
	Ж	*1184*	*29*	*121*	*172*	*369*	*269*	*143*	*81*	*39,01*	*F*	
Велика Плана	С	2497	13	127	296	745	661	395	260	42,53	T	Velika Plana
	М	1248	1	32	136	344	340	240	155	44,59	M	
	Ж	1249	12	95	160	401	321	155	105	40,47	F	
Градска	С	918	1	28	80	290	273	156	90	43,23	T	Urban
	М	457	-	7	31	129	146	91	53	45,22	M	
	Ж	461	1	21	49	161	127	65	37	41,26	F	
Остала	С	1579	12	99	216	455	388	239	170	42,13	T	Other
	М	791	1	25	105	215	194	149	102	44,23	M	
	Ж	788	11	74	111	240	194	90	68	40,01	F	
Смедеревска Паланка	С	2168	40	132	250	623	572	298	253	42,14	T	Smederevska Palanka
	М	1082	7	50	89	321	302	167	146	44,03	M	
	Ж	1086	33	82	161	302	270	131	107	40,26	F	
Градска	С	1117	15	53	109	325	298	171	146	43,47	T	Urban
	М	555	2	23	36	160	155	96	83	45,26	M	
	Ж	562	13	30	73	165	143	75	63	41,70	F	
Остала	С	1051	25	79	141	298	274	127	107	40,74	T	Other
	М	527	5	27	53	161	147	71	63	42,74	M	
	Ж	524	20	52	88	137	127	56	44	38,72	F	

Табела 4. Становништво старо 15 и више година које живи у ванбрачној заједници према старости и полу, по општинама и градовима (наставак)

Table 4. Population aged 15 and over who live in consensual union by age and sex, by municipalities and cities (continued)

Регион Област *Град* – општина	Пол	Укупно	Старост / Age							Просечна старост *Average age*	Sex	Region Area *City* – municipality
			15–19	20–24	25–29	30–39	40–49	50–59	60 и више *60 and over*			
Пчињска област	**С**	3212	113	256	407	913	721	481	321	**40,88**	T	**Pčinjska oblast**
	М	1599	33	97	179	458	376	276	180	**42,37**	**M**	
	Ж	1613	80	159	228	455	345	205	141	**39,41**	**F**	
Градска	**С**	1650	34	86	199	509	426	240	156	**41,66**	T	**Urban**
	М	822	7	33	83	251	216	140	92	**43,25**	**M**	
	Ж	828	27	53	116	258	210	100	64	**40,08**	**F**	
Остала	**С**	1562	79	170	208	404	295	241	165	**40,06**	T	**Other**
	М	777	26	64	96	207	160	136	88	**41,44**	**M**	
	Ж	785	53	106	112	197	135	105	77	**38,70**	**F**	
Град Врање	*С*	*1236*	*19*	*62*	*145*	*343*	*305*	*218*	*144*	*42,94*	*T*	*Grad Vranje*
	М	*615*	*4*	*20*	*60*	*165*	*160*	*122*	*84*	*44,62*	*M*	
	Ж	*621*	*15*	*42*	*85*	*178*	*145*	*96*	*60*	*41,29*	*F*	
Градска	*С*	*849*	*15*	*39*	*104*	*248*	*211*	*138*	*94*	*42,46*	*T*	*Urban*
	М	*423*	*3*	*16*	*44*	*122*	*106*	*77*	*55*	*43,83*	*M*	
	Ж	*426*	*12*	*23*	*60*	*126*	*105*	*61*	*39*	*41,11*	*F*	
Остала	*С*	*387*	*4*	*23*	*41*	*95*	*94*	*80*	*50*	*44,00*	*T*	*Other*
	М	*192*	*1*	*4*	*16*	*43*	*54*	*45*	*29*	*46,35*	*M*	
	Ж	*195*	*3*	*19*	*25*	*52*	*40*	*35*	*21*	*41,68*	*F*	
Врање	С	1056	13	51	125	292	271	186	118	42,95	T	Vranje
	М	527	3	17	51	141	145	100	70	44,54	M	
	Ж	529	10	34	74	151	126	86	48	41,37	F	
Градска	С	763	9	31	92	218	201	130	82	42,80	T	Urban
	М	381	2	13	38	106	103	70	49	44,13	M	
	Ж	382	7	18	54	112	98	60	33	41,48	F	
Остала	С	293	4	20	33	74	70	56	36	43,34	T	Other
	М	146	1	4	13	35	42	30	21	45,60	M	
	Ж	147	3	16	20	39	28	26	15	41,10	F	
Врањска Бања	С	180	6	11	20	51	34	32	26	42,89	T	Vranjska Banja
	М	88	1	3	9	24	15	22	14	45,09	M	
	Ж	92	5	8	11	27	19	10	12	40,79	F	
Градска	С	86	6	8	12	30	10	8	12	39,47	T	Urban
	М	42	1	3	6	16	3	7	6	41,12	M	
	Ж	44	5	5	6	14	7	1	6	37,89	F	
Остала	С	94	-	3	8	21	24	24	14	46,03	T	Other
	М	46	-	-	3	8	12	15	8	48,72	M	
	Ж	48	-	3	5	13	12	9	6	43,46	F	
Босилеград	С	92	2	7	17	28	17	10	11	39,63	T	Bosilegrad
	М	45	-	2	8	14	9	6	6	41,74	M	
	Ж	47	2	5	9	14	8	4	5	37,61	F	
Градска	С	27	-	1	6	7	6	3	4	41,28	T	Urban
	М	13	-	-	2	4	3	2	2	43,81	M	
	Ж	14	-	1	4	3	3	1	2	38,93	F	
Остала	С	65	2	6	11	21	11	7	7	38,95	T	Other
	М	32	-	2	6	10	6	4	4	40,91	M	
	Ж	33	2	4	5	11	5	3	3	37,05	F	

Табела 4. Становништво старо 15 и више година које живи у ванбрачној заједници према старости и полу, по општинама и градовима (наставак)

Table 4. Population aged 15 and over who live in consensual union by age and sex, by municipalities and cities (continued)

Регион **Област** *Град* – општина	Пол	Укупно	Старост / Age							Просечна старост *Average age*	Sex	**Region** **Area** *City* – municipality
			15–19	20–24	25–29	30–39	40–49	50–59	60 и више *60 and over*			
Бујановац	С	445	19	44	65	117	89	70	41	40,07	T	Bujanovac
	М	220	3	18	26	68	46	38	21	41,30	M	
	Ж	225	16	26	39	49	43	32	20	38,86	F	
Градска	С	235	10	19	33	82	49	28	14	38,37	T	Urban
	М	118	3	8	10	46	26	17	8	40,21	M	
	Ж	117	7	11	23	36	23	11	6	36,52	F	
Остала	С	210	9	25	32	35	40	42	27	41,96	T	Other
	М	102	-	10	16	22	20	21	13	42,55	M	
	Ж	108	9	15	16	13	20	21	14	41,41	F	
Владичин Хан	С	635	39	63	71	178	143	93	48	39,34	T	Vladičin Han
	М	317	16	24	32	91	65	58	31	41,04	M	
	Ж	318	23	39	39	87	78	35	17	37,65	F	
Градска	С	229	2	11	26	61	72	38	19	42,79	T	Urban
	М	114	1	2	12	31	32	22	14	44,72	M	
	Ж	115	1	9	14	30	40	16	5	40,87	F	
Остала	С	406	37	52	45	117	71	55	29	37,40	T	Other
	М	203	15	22	20	60	33	36	17	38,97	M	
	Ж	203	22	30	25	57	38	19	12	35,83	F	
Прешево	С	116	3	12	15	35	19	23	9	40,57	T	Preševo
	М	58	1	6	5	22	11	11	2	39,64	M	
	Ж	58	2	6	10	13	8	12	7	41,50	F	
Остала	С	116	3	12	15	35	19	23	9	40,57	T	Other
	М	58	1	6	5	22	11	11	2	39,64	M	
	Ж	58	2	6	10	13	8	12	7	41,50	F	
Сурдулица	С	652	30	67	93	204	141	59	58	38,77	T	Surdulica
	М	326	9	26	48	94	82	37	30	40,24	M	
	Ж	326	21	41	45	110	59	22	28	37,30	F	
Градска	С	310	7	16	30	111	88	33	25	41,15	T	Urban
	М	154	-	7	15	48	49	22	13	42,86	M	
	Ж	156	7	9	15	63	39	11	12	39,46	F	
Остала	С	342	23	51	63	93	53	26	33	36,61	T	Other
	М	172	9	19	33	46	33	15	17	37,89	M	
	Ж	170	14	32	30	47	20	11	16	35,32	F	
Трговиште	С	36	1	1	1	8	7	8	10	49,97	T	Trgovište
	М	18	-	1	-	4	3	4	6	51,33	M	
	Ж	18	1	-	1	4	4	4	4	48,61	F	
Остала	С	36	1	1	1	8	7	8	10	49,97	T	Other
	М	18	-	1	-	4	3	4	6	51,33	M	
	Ж	18	1	-	1	4	4	4	4	48,61	F	
Топличка област	**С**	2882	69	238	375	738	699	429	334	**41,66**	T	**Toplička oblast**
	М	1434	16	75	158	361	368	260	196	**43,86**	**M**	
	Ж	1448	53	163	217	377	331	169	138	**39,49**	**F**	
Градска	**С**	1392	16	103	176	402	351	207	137	**41,48**	T	**Urban**
	М	694	2	31	74	199	182	125	81	**43,48**	**M**	
	Ж	698	14	72	102	203	169	82	56	**39,49**	**F**	
Остала	**С**	1490	53	135	199	336	348	222	197	**41,83**	T	**Other**
	М	740	14	44	84	162	186	135	115	**44,21**	**M**	
	Ж	750	39	91	115	174	162	87	82	**39,49**	**F**	

Табела 4. Становништво старо 15 и више година које живи у ванбрачној заједници према старости и полу, по општинама и градовима (наставак)

Table 4. Population aged 15 and over who live in consensual union by age and sex, by municipalities and cities (continued)

Регион **Област** *Град* – општина	Пол	Укупно	Старост / Age							Просечна старост *Average age*	Sex	**Region** **Area** *City* – municipality
			15–19	20–24	25–29	30–39	40–49	50–59	60 и више *60 and over*			
Прокупље	*С*	*1391*	*37*	*106*	*158*	*328*	*349*	*235*	*178*	*42,76*	*T*	*Prokuplje*
	М	*696*	*12*	*39*	*68*	*148*	*178*	*145*	*106*	*44,88*	*M*	
	Ж	*695*	*25*	*67*	*90*	*180*	*171*	*90*	*72*	*40,64*	*F*	
Градска	*С*	*844*	*12*	*74*	*109*	*226*	*197*	*134*	*92*	*41,66*	*T*	*Urban*
	М	*422*	*2*	*28*	*49*	*105*	*102*	*83*	*53*	*43,54*	*M*	
	Ж	*422*	*10*	*46*	*60*	*121*	*95*	*51*	*39*	*39,79*	*F*	
Остала	*С*	*547*	*25*	*32*	*49*	*102*	*152*	*101*	*86*	*44,45*	*T*	*Other*
	М	*274*	*10*	*11*	*19*	*43*	*76*	*62*	*53*	*46,94*	*M*	
	Ж	*273*	*15*	*21*	*30*	*59*	*76*	*39*	*33*	*41,96*	*F*	
Блаце	С	392	2	19	48	138	91	48	46	41,94	T	Blace
	М	194	1	3	20	66	52	27	25	43,89	M	
	Ж	198	1	16	28	72	39	21	21	40,03	F	
Градска	С	202	-	10	25	80	61	17	9	39,32	T	Urban
	М	100	-	1	12	38	34	11	4	41,11	M	
	Ж	102	-	9	13	42	27	6	5	37,57	F	
Остала	С	190	2	9	23	58	30	31	37	44,72	T	Other
	М	94	1	2	8	28	18	16	21	46,84	M	
	Ж	96	1	7	15	30	12	15	16	42,65	F	
Житорађа	С	628	21	85	107	145	141	75	54	38,64	T	Žitorađa
	М	310	1	29	49	75	75	49	32	41,09	M	
	Ж	318	20	56	58	70	66	26	22	36,25	F	
Остала	С	628	21	85	107	145	141	75	54	38,64	T	Other
	М	310	1	29	49	75	75	49	32	41,09	M	
	Ж	318	20	56	58	70	66	26	22	36,25	F	
Куршумлија	С	471	9	28	62	127	118	71	56	42,21	T	Kuršumlija
	М	234	2	4	21	72	63	39	33	44,47	M	
	Ж	237	7	24	41	55	55	32	23	39,99	F	
Градска	С	346	4	19	42	96	93	56	36	42,29	T	Urban
	М	172	-	2	13	56	46	31	24	44,73	M	
	Ж	174	4	17	29	40	47	25	12	39,89	F	
Остала	С	125	5	9	20	31	25	15	20	41,99	T	Other
	М	62	2	2	8	16	17	8	9	43,74	M	
	Ж	63	3	7	12	15	8	7	11	40,26	F	
Регион Косово и Метохија		...	...	...	...	...	...	...	...	...		**Region Kosovo i Metohija**

ПРИЛОГ (Обрасци П-1 и П-2)

ANNEX (Forms P-1 and P-2)

ПОПИС 2022

Србија
ПОПИС 2022

5 СТАНОВНИШТВО
POPULATION

Закон о попису становништва, домаћинстава и станова 2022. године („Службени гласник РС“, број 9/2020 и 35/2021)

Овај пројекат је финансиран средствима Европске уније и кофинансиран средствима Владе Републике Србије

#ЕУ ЗА ТЕБЕ

Република Србија
Републички завод за статистику

Попис становништва, домаћинстава и станова 2022. године

ПОПИСНИЦА

Србија ПОПИС 2022

Подаци из овог обрасца су тајна и користиће се само у статистичке сврхе

Шифра општине	Пописни круг	Зграда	Стан	Домаћинство	Лице

ИМЕ _____ **ПРЕЗИМЕ** _____

1. ПОЛ
1 ☐ Мушки 2 ☐ Женски

2. ДАТУМ РОЂЕЊА дан ☐☐ месец ☐☐ година ☐☐☐☐

МИГРАЦИЈЕ

3. МЕСТО РОЂЕЊА
1 ☐ У Републици Србији _____ (општина) _____ (насељено место)
2 ☐ У другој држави _____ (држава)

4. МЕСТО СТАЛНОГ СТАНОВАЊА МАЈКЕ У ВРЕМЕ КАД ЈЕ ЛИЦЕ РОЂЕНО
1 ☐ У Републици Србији _____ (општина) _____ (насељено место)
2 ☐ У другој држави _____ (држава)

Питање 5 се не поставља за привремено присутна лица

5. ДА ЛИ ЛИЦЕ ОД РОЂЕЊА ЖИВИ НА ОВОЈ АДРЕСИ (НА АДРЕСИ НА КОЈОЈ СЕ ПОПИСУЈЕ)
1 ☐ Да → **питање 7** 2 ☐ Не

5.1. ДА ЛИ СЕ ЛИЦЕ ДОСЕЛИЛО У МЕСТО ПОПИСА ИЗ ДРУГОГ МЕСТА У РЕПУБЛИЦИ СРБИЈИ ИЛИ ИЗ ДРУГЕ ДРЖАВЕ
1 ☐ Не, лице је мењало адресу само у оквиру места пописа → **питање 7**
2 ☐ Да, лице се доселило из другог места у Републици Србији _____ (општина) _____ (насељено место)
3 ☐ Да, лице се доселило из друге државе _____ (држава)

5.2. КАДА СЕ ЛИЦЕ ДОСЕЛИЛО *(Уписати месец само за досељене током 2021)* година ☐☐☐☐ месец ☐☐

5.3. ГЛАВНИ РАЗЛОГ ДОСЕЉЕЊА
1 ☐ Посао
2 ☐ Школовање
3 ☐ Породични разлози (брак, формирање или спајање породице и др. породични разлози)
4 ☐ Настањење
5 ☐ Принудно пресељење
6 ☐ Друго

6. ДА ЛИ ЈЕ ЛИЦЕ ИНТЕРНО РАСЕЉЕНО ИЗ АП КОСОВО И МЕТОХИЈА ПОСЛЕ 24. МАРТА 1999. ГОДИНЕ
1 ☐ Да 2 ☐ Не → **питање 7**

6.1. ОДАКЛЕ ЈЕ ЛИЦЕ РАСЕЉЕНО _____ (општина) _____ (насељено место)

6.2. КАДА ЈЕ ЛИЦЕ РАСЕЉЕНО ☐☐☐☐ година

7. ДА ЛИ ЈЕ ЛИЦЕ ИКАДА ЖИВЕЛО/БОРАВИЛО ВАН РЕПУБЛИКЕ СРБИЈЕ НЕПРЕКИДНО ГОДИНУ ДАНА ИЛИ ДУЖЕ
(за лице које је више пута боравило у иностранству питање се односи на последњи боравак)
1 ☐ Да
2 ☐ Не
3 ☐ Лице је у иностранству (годину дана или дуже)
→ **питање 8**

7.1. ДРЖАВА У КОЈОЈ ЈЕ ЛИЦЕ ЖИВЕЛО/БОРАВИЛО _____ (држава)

7.2. ПЕРИОД БОРАВКА ВАН РЕПУБЛИКЕ СРБИЈЕ
Од ☐☐☐☐ година До ☐☐☐☐ година

7.3. ГЛАВНИ РАЗЛОГ ПОВРАТКА/ ДОСЕЉЕЊА У РЕПУБЛИКУ СРБИЈУ
1 ☐ Посао
2 ☐ Школовање
3 ☐ Породични разлози (брак, формирање или спајање породице и др. породични разлози)
4 ☐ Настањење
5 ☐ Принудно пресељење
6 ☐ Повратак након стицања пензије
7 ☐ Друго

8. ДРЖАВЉАНСТВО
1 ☐ Републике Србије
2 ☐ Републике Србије и друге државе
3 ☐ Друге државе
_____ (држава)
4 ☐ Без држављанства

БРАЧНИ СТАТУС И ФЕРТИЛИТЕТ

Питања од 9 до 11 се постављају за лице старо 12 и више година

9. БРАЧНИ СТАТУС

1 ☐ Неожењен/неудата
2 ☐ Ожењен/удата (живе заједно) → **питање 11**
3 ☐ Ожењен/удата (не живе заједно)
4 ☐ Удовац/удовица
5 ☐ Разведен/разведена

10. ДА ЛИ ЛИЦЕ ЖИВИ СА ПАРТНЕРОМ/ПАРТНЕРКОМ У ВАНБРАЧНОЈ ЗАЈЕДНИЦИ

1 ☐ Да 2 ☐ Не

11. БРОЈ ЖИВОРОЂЕНЕ ДЕЦЕ

(укључујући и децу која више нису жива) ☐☐

11.1. ГОДИНЕ РОЂЕЊА ДЕЦЕ

☐☐☐☐ првог детета ☐☐☐☐ другог детета ☐☐☐☐ трећег детета

За више од три живорођена детета уписати годину рођења најмлађег → ☐☐☐☐

ЕТНОКУЛТУРАЛНА ОБЕЛЕЖЈА

12. НАЦИОНАЛНА ПРИПАДНОСТ

(према чл. 47 Устава Републике Србије, лице није дужно да се изјасни)

13. МАТЕРЊИ ЈЕЗИК

14. ВЕРОИСПОВЕСТ

(према чл. 43 Устава Републике Србије, лице није дужно да се изјасни)

ОБРАЗОВАЊЕ

Питање 15 се поставља за лице старо 15 и више година

15. НАЈВИША ЗАВРШЕНА ШКОЛА

1 ☐ Без школе
2 ☐ 1–3 разреда основне школе
3 ☐ 4 разреда основне школе
4 ☐ 5–7 разреда основне школе
5 ☐ Основна школа (8 разреда)
6 ☐ Средња стручна школа у трајању до 2 године
7 ☐ Трогодишња средња стручна школа
8 ☐ Четворогодишња средња стручна школа
9 ☐ Гимназија
10 ☐ Специјализација после средње школе, школа за ВКВ раднике
11 ☐ Виша школа, I степен факултета (по старом програму)
12 ☐ Основне академске или струковне студије, специјалистичке струковне студије I степена
13 ☐ Факултет, академија (по старом програму)
14 ☐ Мастер академске или мастер струковне студије
15 ☐ Интегрисане академске студије (медицина, стоматологија, ветерина, фармација), специјалистичке академске студије после мастера
16 ☐ Магистарске студије
17 ☐ Докторске студије

Питање 16 се поставља за сва лица

16. ПОХАЂАЊЕ ШКОЛЕ

1 ☐ Не похађа школу → **питање 17**
2 ☐ Предшколско васпитање и образовање (јаслице, вртић, обавезни припремни предшколски програм)
3 ☐ Основна школа, нижи разреди (1–4)
4 ☐ Основна школа, виши разреди (5–8)
5 ☐ Средња школа
6 ☐ Специјализација после средње школе
7 ☐ Основне академске или струковне студије, специјалистичке струковне студије I степена
8 ☐ Факултет, академија (по старом програму)
9 ☐ Мастер академске или мастер струковне студије, интегрисане академске студије (медицина, стоматологија, ветерина, фармација), специјалистичке академске студије после мастера, магистарске студије
10 ☐ Докторске студије

16.1. ГДЕ СЕ НАЛАЗИ ОБРАЗОВНА УСТАНОВА

1 ☐ У Републици Србији
(општина)
(насељено место)

Пун назив образовне установе

Адреса
(улица) (кућни број)

2 ☐ У другој држави
(држава)

16.2. КОЛИКО ЧЕСТО ЛИЦЕ ПУТУЈЕ СА АДРЕСЕ НА КОЈОЈ СЕ ПОПИСУЈЕ ДО ШКОЛЕ И НАЗАД

1 ☐ Свакодневно или више пута седмично
2 ☐ Једном седмично или ређе
3 ☐ Школује се код куће или на даљину

Питање 17 се поставља само за лице старо 15 и више година за које је код питања 15 обележена шифра 1 или 2 и код питања 16 шифра 1, као и за лице старо 10–14 година које не похађа школу

17. ДА ЛИ ЈЕ ЛИЦЕ ПИСМЕНО

1 ☐ Да 2 ☐ Не

Питање 18 се поставља за лице старо 15 и више година

18. КОЈЕ ОД НАВЕДЕНИХ АКТИВНОСТИ ЛИЦЕ ЗНА ДА ОБАВЉА НА РАЧУНАРУ (КОМПЈУТЕРУ, ТАБЛЕТУ, МОБИЛНОМ ТЕЛЕФОНУ)

могуће је обележити више одговора

1 ☐ Обрада текста, креирање табела и сл.
2 ☐ Претраживање информација на интернету
3 ☐ Електронска комуникација (слање и примање електронске поште, Skype, Viber, WhatsApp и др.)
4 ☐ Ниједну од наведених

ЕКОНОМСКА АКТИВНОСТ

Питања од 19 до 30 се постављају за лице старо 15 и више година

19. ДА ЛИ ЈЕ ЛИЦЕ У СЕДМИЦИ КОЈА ЈЕ ПРЕТХОДИЛА ПОПИСУ (од 24. до 30. септембра) БАР ЈЕДАН САТ ОБАВЉАЛО БИЛО КАКАВ ПЛАЋЕНИ ПОСАО (у новцу, роби или услугама), ИЛИ ЈЕ РАДИЛО КАО ПОМАЖУЋИ ЧЛАН У ПОРОДИЧНОМ ПОСЛУ КОЈИ ДОНОСИ ПРИХОД

1 ☐ Да → **питање 24** 2 ☐ Не → **питање 20**

20. ДА ЛИ ЛИЦЕ ИМА ПЛАЋЕНИ ПОСАО СА КОЈЕГ ЈЕ У СЕДМИЦИ КОЈА ЈЕ ПРЕТХОДИЛА ПОПИСУ ОДСУСТВОВАЛО ЗБОГ БОЛОВАЊА, ГОДИШЊЕГ ОДМОРА ИЛИ ИЗ НЕКОГ ДРУГОГ РАЗЛОГА, А НА КОЈИ ЋЕ СЕ ВРАТИТИ НАКОН ИСТЕКА ОДСУСТВА

1 ☐ Да → **питање 24** 2 ☐ Не → **питање 21**

21. ДА ЛИ ЈЕ ЛИЦЕ ТОКОМ ЧЕТИРИ СЕДМИЦЕ КОЈЕ СУ ПРЕТХОДИЛЕ ПОПИСУ (у септембру) АКТИВНО ТРАЖИЛО ПОСАО ИЛИ ПОКУШАВАЛО ДА ЗАПОЧНЕ САМОСТАЛНИ ПОСАО

1 ☐ Да → **питање 22** 2 ☐ Не → **питање 23**

22. ДА ЛИ БИ ЛИЦЕ МОГЛО ДА ПОЧНЕ ДА РАДИ У НАРЕДНЕ ДВЕ СЕДМИЦЕ АКО БИ МУ БИО ПОНУЂЕН ПОСАО

1 ☐ Да → **питање 32** 2 ☐ Не → **питање 23**

23. КОЈОЈ ГРУПИ ЕКОНОМСКИ НЕАКТИВНО ЛИЦЕ ПРИПАДА

1 ☐ Ученици/студенти → **питање 31** *(ако је на питање 16.2 обележена шифра 1 или 2)*
→ **питање 32** *(ако је на питање 16.2 обележена шифра 3)*

2 ☐ Пензионери
3 ☐ Лица са приходима од имовине или инвестиција
4 ☐ Лица која се баве производњом добара за потребе свог домаћинства
5 ☐ Лица која обављају неплаћене кућне послове у свом домаћинству
6 ☐ Остала лица
} → **питање 32**

24. ЗАНИМАЊЕ
(главни посао који лице обавља)

☐

25. ПОЛОЖАЈ/СТАТУС ЗАПОСЛЕНОГ ЛИЦА

1 ☐ Запослено лице код послодавца
2 ☐ Послодавац (запошљава најмање једно лице)
3 ☐ Самостално обавља делатност (не запошљава друге)
4 ☐ Индивидуални пољопривредник
5 ☐ Помажући члан у породичном послу који доноси приход
6 ☐ Ради на основу уговора о делу, ауторског уговора и сл.
7 ☐ Остало

26. ГДЕ ЛИЦЕ РАДИ

1 ☐ На адреси на којој се пописује
- 1 ☐ на кућној адреси је регистрован пословни субјекат *(СТР, СЗР, предузеће и сл.)* → **питања 27, 29, 32**
- 2 ☐ на кућној адреси није регистрован пословни субјекат → **питања 29, 32**
- 3 ☐ ради од куће за пословни субјекат који је регистрован на другој адреси у Републици Србији → **питања 27, 28, 29, 32**
- 4 ☐ ради од куће за страног послодавца *(регистрован у иностранству)* → **питања 29, 32**

2 ☐ На другој адреси у Републици Србији (у предузећу, радњи, установи) → **питање 27**

3 ☐ На пољопривредном имању
- 1 ☐ у месту пописа → **питање 29**
- 2 ☐ у другом месту у Републици Србији → **питање 28**

4 ☐ У иностранству ☐ → **питање 29**
(држава)

5 ☐ Без сталног места рада → **питање 29**

27. ПУН НАЗИВ ПОСЛОВНОГ СУБЈЕКТА (ПРЕДУЗЕЋА, РАДЊЕ, УСТАНОВЕ)

☐

28. ЛОКАЦИЈА МЕСТА РАДА/ПОСЛОВНОГ СУБЈЕКТА

☐
(општина)

☐
(насељено место)

Адреса

☐ ☐
(улица) (кућни број)

29. ДЕЛАТНОСТ

☐

30. КОЛИКО ЧЕСТО ЛИЦЕ ПУТУЈЕ СА АДРЕСЕ НА КОЈОЈ СЕ ПОПИСУЈЕ ДО ПОСЛА И НАЗАД

1 ☐ Свакодневно или више пута седмично
2 ☐ Једном седмично или ређе

СРЕДСТВО ПУТОВАЊА

Питање 31 се поставља за лице за које је код питања 16.2 обележена шифра 1 или 2 и/или код питања 26 обележена једна од шифара од 2 до 5

31. НАЧИН ПУТОВАЊА ДО ПОСЛА/ШКОЛЕ

могуће је обележити највише два одговора

1 ☐ Аутомобилом
могуће је обележити један одговор
- 1 ☐ лице је возач
- 2 ☐ лице је сапутник

2 ☐ Јавним градским превозом
могуће је обележити највише два одговора
- 1 ☐ аутобусом
- 2 ☐ трамвајем
- 3 ☐ тролејбусом
- 4 ☐ возом

3 ☐ Таксијем
4 ☐ Међуградским аутобусом
5 ☐ Међуградским возом
6 ☐ Организованим превозом (аутобусом, комбијем итд.)
7 ☐ Мотоциклом/мопедом
8 ☐ Бициклом
9 ☐ Пешице
10 ☐ Остало (трактор, камион, скела, тротинет итд.)

ФУНКЦИОНИСАЊЕ И СОЦИЈАЛНА ИНТЕГРИСАНОСТ

Питање 32 се не поставља за децу млађу од 2 године;
за децу узраста од 2 до 4 године, постављају се само питања 32.1, 32.2 и 32.3;
за лица стара 5 и више година, питање се поставља у целости

32. ДА ЛИ ЛИЦЕ, И У КОЈОЈ МЕРИ, ИМА ПОТЕШКОЋЕ У ОБАВЉАЊУ СВАКОДНЕВНИХ АКТИВНОСТИ ЗБОГ ПРОБЛЕМА СА

	Нема	Да, има мало потешкоћа	Да, има много потешкоћа	Да, потпуно је онемогућено	Не жели да одговори
32.1. Видом *(и поред употребе наочара)*	☐	☐	☐	☐	☐
32.2. Слухом *(и поред употребе слушног апарата)*	☐	☐	☐	☐	☐
32.3. Ходом или пењањем степеницама	☐	☐	☐	☐	☐
32.4. Памћењем/концентрацијом	☐	☐	☐	☐	☐
32.5. Самосталношћу при одевању/исхрани/одржавању личне хигијене	☐	☐	☐	☐	☐
32.6. Комуникацијом *(говор, међусобно разумевање лица и околине)*	☐	☐	☐	☐	☐

ПИТАЊА ЗА ОДСУТНЕ ЧЛАНОВЕ ДОМАЋИНСТВА

ОЛ1. МЕСТО У КОЈЕМ СЕ НАЛАЗИ ОДСУТНО ЛИЦЕ

1 ☐ У Републици Србији _____ (општина)
_____ (насељено место)

2 ☐ У другој држави _____ (држава)

ОЛ2. ДУЖИНА ОДСУСТВА ИЗ МЕСТА ПОПИСА

1 ☐ Краће од 1 године *(број месеци)* ☐☐ → **питање ОЛ3**

2 ☐ Једна година и дуже *(број година)* ☐☐ → **питање ОЛ4**

ОЛ3. КОЛИКО ЈОШ ЛИЦЕ НАМЕРАВА ДА БУДЕ ОДСУТНО

1 ☐ Краће од 1 године *(број месеци)* ☐☐

2 ☐ Једну годину и дуже

ОЛ4. УЧЕСТАЛОСТ ВРАЋАЊА У МЕСТО СТАЛНОГ СТАНОВАЊА

1 ☐ Најмање 3 пута месечно

2 ☐ Ређе

ПИТАЊА ЗА ПРИВРЕМЕНО ПРИСУТНА ЛИЦА

ПЛ1. МЕСТО СТАЛНОГ СТАНОВАЊА ПРИВРЕМЕНО ПРИСУТНОГ ЛИЦА

1 ☐ У Републици Србији _____ (општина)
_____ (насељено место)

Адреса
_____ (улица) _____ (кућни број) _____ (број стана)

2 ☐ У другој држави _____ (држава)

ПЛ2. ДУЖИНА ПРИСУСТВА У МЕСТУ ПОПИСА

1 ☐ Краће од 1 године *(број месеци)* ☐☐ → **питање ПЛ3**

2 ☐ Једна година и дуже *(број година)* ☐☐ → **питање ПЛ4**

ПЛ3. КОЛИКО ЈОШ ЛИЦЕ НАМЕРАВА ДА БУДЕ ПРИСУТНО

1 ☐ Краће од 1 године *(број месеци)* ☐☐

2 ☐ Једну годину и дуже

ПЛ4. УЧЕСТАЛОСТ ВРАЋАЊА У МЕСТО СТАЛНОГ СТАНОВАЊА

1 ☐ Најмање 3 пута месечно

2 ☐ Ређе

33. КО ЈЕ ДАО ПОДАТКЕ

1 ☐ Лице које се пописује 2 ☐ Члан домаћинства 3 ☐ Друго лице

Закон о попису становништва, домаћинстава и станова 2022. године („Службени гласник РС“, број 9/2020 и 35/2021)

Овај пројекат је финансиран средствима Европске уније и кофинансиран средствима Владе Републике Србије

#ЕУ ЗА ТЕБЕ

Република Србија
Републички завод за статистику

Попис становништва, домаћинстава и станова 2022. године

УПИТНИК ЗА ДОМАЋИНСТВО И СТАН

Србија ПОПИС 2022

Подаци из овог обрасца су тајна и користиће се само у статистичке сврхе

Шифра општине	Пописни круг	Зграда	Стан	Домаћинство

Општина _____ **Насељено место** _____

ПОДАЦИ О АДРЕСИ

1. АДРЕСА (на мапи)

_____

_____
(улица)

_____
(кућни број)

2. ПОДАЦИ О АДРЕСИ НА ТЕРЕНУ

1 ☐ Слажу се са подацима на мапи → **питање 3**

2 ☐ Не слажу се са подацима на мапи
3 ☐ Адреса (улица и кућни број) не постоји на мапи
} → **питање 2.1**

4 ☐ Не постоји зграда на овој адреси (празан плац, порушена зграда и сл.) **КРАЈ**

2.1. АДРЕСА НА ТЕРЕНУ

_____

_____
(улица)

_____
(кућни број)

3. ДА ЛИ КУЋНИ БРОЈ ПРИПАДА ЗГРАДИ СА ВИШЕ УЛАЗА (КУЋНИХ БРОЈЕВА)

1 ☐ Да → **питање 3.1**

2 ☐ Не → **питање 4**

3.1. КОЛИКО КУЋНИХ БРОЈЕВА ПРИПАДА ДАТОЈ ЗГРАДИ

_____

3.2. ДА ЛИ СУ СВИ КУЋНИ БРОЈЕВИ У ИСТОМ ПОПИСНОМ КРУГУ

1 ☐ Да 2 ☐ Не

ПОДАЦИ О ЗГРАДИ

4. ВРСТА ЗГРАДЕ

1 ☐ Стамбена зграда/кућа → **питање 5**

2 ☐ Зграда за колективни смештај → **питање 6**

3 ☐ Зграда/објекат настањен из нужде (гаража, шупа и сл.) → **питање 8**

4 ☐ Нестамбена зграда (школа, хотел, фабрика и сл.) → **питање 7**

5 ☐ Помоћна зграда која се не пописује
6 ☐ Зграда у изградњи која се не пописује
} **КРАЈ**

5. ВРСТА СТАМБЕНЕ ЗГРАДЕ

1 ☐ Породична кућа са једним станом
2 ☐ Породична кућа са два стана, један изнад другог
3 ☐ Породична кућа са два припојена стана
4 ☐ Стамбена зграда у низу (с најмање три припојена стана, сваки стан има свој улаз)
5 ☐ Стамбена зграда са 3–9 станова
6 ☐ Стамбена зграда са 10 и више станова
} → **питање 8**

6. ВРСТА КОЛЕКТИВНОГ СМЕШТАЈА

1 ☐ Студентски/ђачки дом, интернат
2 ☐ Установа социјалне заштите (дом за стара лица, установа за смештај деце без родитељског старања и др.)
3 ☐ Специјална болница за психијатријске болести
4 ☐ Прихватилиште за бескућнике
5 ☐ Верска установа (манастир, самостан и др.)
6 ☐ Колективни центар за избеглице и интерно расељена лица
7 ☐ Прихватни центар, центар за азил
8 ☐ Установа за извршење кривичних санкција
9 ☐ Објекат за привремени смештај радника (барака, камп и сл.)
10 ☐ Друго (самачки хотели, објекти војске, полиције и др.)

7. УПИСАТИ ПУН НАЗИВ НЕСТАМБЕНЕ ЗГРАДЕ/ ЗГРАДЕ ЗА КОЛЕКТИВНИ СМЕШТАЈ

(нпр. ОШ „Вук Караџић“, манастир Сопоћани...)

_____

_____

8. УКУПАН БРОЈ СТАНОВА НА ДАТОМ КУЋНОМ БРОЈУ

(уписати укупан број станова, настањених пословних просторија, просторија настањених из нужде и колективних станова)

☐☐☐

Ако је број станова = 0 **КРАЈ**

9. МАТЕРИЈАЛ СПОЉНИХ ЗИДОВА ЗГРАДЕ

(обележити само један одговор)

1 ☐ Опека/цигла, бетон, камен
2 ☐ Дрво
3 ☐ Ћерпич
4 ☐ Набој, плетер, даска и други материјали

10. ЛИФТ У ЗГРАДИ

1 ☐ Има
2 ☐ Нема

СПИСАК ЛИЦА, стање 30. септембра 2022.

У Списак лица уписују се сви чланови домаћинства без обзира на то да ли су у критичном моменту пописа сви били
Под редним бројем 1 уписује се лице на које се води домаћинство (било који пунолетан члан домаћинства, без обзира на
Након тога, уписују се остали чланови домаћинства који не припадају ниједној породици. На крају Списка се уписују

Редни број лица	Име	Презиме	Име једног родитеља	Пол **1** - мушки **2** - женски	Датум рођења (ЈМБГ/евиденцијски број странца)
(а)	(1)	(2)	(3)	(4)	(5)
1					
2					
3					
4					
5					
6					
7					
8					
9					
10					

(дан) (месец) (година) (осталих 6

29. УКУПАН БРОЈ ЛИЦА УПИСАНИХ У СПИСАК ЛИЦА

Домаћинство је свака породична или друга заједница лица која заједно станују и заједнички троше своје приходе за подмиривање основних животних потреба (становање, исхрана и др.).

Домаћинством се сматра и свако лице које живи самостално, односно које није члан неког другог домаћинства (тзв. **самачко домаћинство**).

Домаћинством се сматра и тзв. **колективно домаћинство**, тј. домаћинство састављено од лица која живе у установама за смештај одраслих и старих лица, установама за смештај деце без родитељског старања, манастирима и др.

Колона 7 – Сродство са лицем на које се води домаћинство

1 Лице на које се води домаћинство
2 Муж/жена
3 Ванбрачни партнер/партнерка
4 Син/ћерка
5 Отац/мајка
6 Брат/сестра
7 Свекар/свекрва
8 Таст/ташта
9 Деда/баба
10 Унук/унука
11 Зет/снаха
12 Пасторак/пасторка
13 Остали сродници/рођаци

0 Није у сродству

Породица је заједница која се састоји само од брачног или ванбрачног пара, или од родитеља (оба или једног) и њихове деце.

Дете је лице које живи с једним или с оба родитеља и које у том домаћинству нема свог брачног/ванбрачног партнера или своје дете.

у 24 часа (критични моменат пописа)

присутни или су неки од њих боравили у другом месту у земљи или у иностранству, због рада, школовања или из других разлога. пол), потом се уписују чланови породице тог лица, затим чланови друге, треће итд. породице у оквиру домаћинства. привремено присутна лица.

	Лице је 1 - члан домаћинства 2 - привремено присутно лице → (12)	Сродство са лицем на које се води домаћинство	Редни број породице	Положај члана у породици	Име брачног/ванбрачног партнера/партнерке	Члан домаћинства је 1 - присутан 2 - одсутан → (12)	Разлог одсуства/ привременог присуства
	(6)	(7)	(8)	(9)	(10)	(11)	(12)

цифара из ЈМБГ)

Колона 8 – Редни број породице

1 За све чланове прве породице
2 За све чланове друге породице
3 За све чланове треће породице

Уколико у домаћинству живе 4 породице или више, за сваку од њих додељивати редом бројеве, све до последње породице у домаћинству.

0 За сва лица која не припадају ниједној породици

Колона 9 – Положај члана у породици

1 Муж/жена
2 Партнер/партнерка у ванбрачној заједници
3 Заједничко дете
4 Мајка с дететом/децом
5 Отац с дететом/децом
6 Дете које живи само са једним родитељем
7 Дете само женског партнера/супруге
8 Дете само мушког партнера/супруга

0 Лице не припада породици

Колона 12 – Разлог одсуства/ привременог присуства

Разлог одсуства/привременог присуства за лице у Републици Србији

1 Рад
2 Школовање
3 Породични разлози
4 Остали разлози (лечење, затворска казна, службени пут и др.)

Разлог одсуства за лице у иностранству

5 На раду у иностранству код страног послодавца или на самосталном раду
6 Упућено на рад у дипломатско-конзуларно или друго наше представништво или предузеће у иностранству, међународну организацију и сл.
7 Борави у иностранству као члан домаћинства (породице) лица одсутног из разлога 5
8 Борави у иностранству као члан домаћинства (породице) лица одсутног из разлога 6
9 Студира у иностранству (чланови домаћинства су у земљи)
10 Остали разлози (у гостима, туристичко или службено путовање, стручно усавршавање и др.)

Привремено присутно лице је лице које у месту пописа привремено борави због рада, школовања или из неког другог разлога, а становник је другог насељеног места у Републици Србији или у страној држави, где има своје домаћинство.

ПОДАЦИ О СТАНУ

11. УПИТНИК СЕ ПОПУЊАВА ЗА

1 ☐ Стан → **питање 11.1**
2 ☐ Настањену пословну просторију
3 ☐ Просторију настањену из нужде } → **питање 12**
4 ☐ Колективни стан → **питање 24**

11.1. БРОЈ СТАНА НА ВРАТИМА ☐

12. ПОВРШИНА СТАНА (m^2) ☐☐☐☐

13. БРОЈ СОБА У СТАНУ (са површином од 4 m^2 и више) ☐☐

14. КУХИЊА У СТАНУ

1 ☐ Има, површина је 4 m^2 и више
2 ☐ Има, површина је мања од 4 m^2
3 ☐ Нема

15. КУПАТИЛО У СТАНУ 1 ☐ Има 2 ☐ Нема

16. НУЖНИК/WC У СТАНУ (у купатилу или у посебној просторији)

1 ☐ Има, на испирање
2 ☐ Има, без испирања
3 ☐ Нема

17. ИНСТАЛАЦИЈЕ У СТАНУ

17.1. Електричне енергије 1 ☐ Има 2 ☐ Нема

17.2. Водовода

1 ☐ Прикључене су на јавни водовод
2 ☐ Прикључене су на остале врсте водовода (месни, сеоски и сл.)
3 ☐ Прикључене су на хидрофор и сл.
4 ☐ Има, али нису прикључене
5 ☐ Нема

17.3. Канализације

1 ☐ Прикључене су на јавну канализацију
2 ☐ Прикључене су на септичку јаму
3 ☐ Прикључене/повезане су на реку или канал
4 ☐ Има, али нису прикључене
5 ☐ Нема

17.4. Гасовода (за гас који се испоручује преко мреже) 1 ☐ Има 2 ☐ Нема

17.5. Централног/етажног грејања

1 ☐ Даљинско (из јавне топлане и сл.) → **питање 19**
2 ☐ Етажно у згради (или у стану)
3 ☐ Има, али нису прикључене } → **питање 18**
4 ☐ Нема

18. ВРСТА ЕНЕРГЕНТА/ЕНЕРГИЈЕ КОЈА СЕ КОРИСТИ ЗА ГРЕЈАЊЕ СТАНА
(обележити само један одговор)

1 ☐ Угаљ
2 ☐ Дрво, пелет и слични производи од дрвета
3 ☐ Мазут и уље за ложење
4 ☐ Плинско/гасно гориво
5 ☐ Електрична енергија (струја)
6 ☐ Друга врста енергије (соларна, геотермална, енергија ветра и сл.)

19. СПРАТ НА КОЈЕМ СЕ СТАН НАЛАЗИ ☐☐
(приземље 0, први спрат 1, други спрат 2, итд. подрум 60, сутерен 70, поткровље 80)

20. ДА ЛИ СЕ СТАН НАЛАЗИ САМО НА ЈЕДНОМ СПРАТУ (НИВОУ)

1 ☐ Да 2 ☐ Не

21. ГОДИНА ИЗГРАДЊЕ СТАНА ☐☐☐☐

22. СВОЈИНА СТАНА

1 ☐ Приватна својина
2 ☐ Јавна (државна) својина
3 ☐ Други облици својине

23. НАМЕНА СТАНА

1 ☐ Становање (привремено или трајно) → **питање 24**
2 ☐ Други стан домаћинства на истој адреси
3 ☐ Само за обављање делатности
4 ☐ Одмор и сезонски радови (викендица и сл.) } КРАЈ
5 ☐ Привремено се не користи
6 ☐ Стан је напуштен

24. КО ЖИВИ У СТАНУ

1 ☐ Једно или више домаћинстава (са привремено присутним лицима или без њих)
2 ☐ Само привремено присутна лица → **питање 26**
3 ☐ Једно или више колективних домаћинстава
4 ☐ Лица која се не обухватају пописом (дипломате, туристи и др.)
5 ☐ Лица за која није било могуће прикупити податке } КРАЈ
6 ☐ Лица која одбијају да буду пописана

25. УКУПАН БРОЈ ДОМАЋИНСТАВА У СТАНУ ☐☐

26. УКУПАН БРОЈ ЛИЦА У СТАНУ ☐☐☐

ПОДАЦИ О ДОМАЋИНСТВУ

27. ОСНОВ ПО КОМЕ ДОМАЋИНСТВО КОРИСТИ СТАН

1 ☐ Власништво
2 ☐ Закуп/подстанарство
3 ☐ Сродство (станује код родитеља, деце или рођака)
4 ☐ Остало

28. ДА ЛИ СЕ У ДОМАЋИНСТВУ У ПРЕТХОДНИХ ГОДИНУ ДАНА ОБАВЉАЛА СОПСТВЕНА ПОЉОПРИВРЕДНА ПРОИЗВОДЊА

1 ☐ Да → **питање 28.1** 2 ☐ Не → СПИСАК ЛИЦА

28.1. ДА ЛИ ЈЕ ДОМАЋИНСТВО ПОВРЕМЕНО ИЛИ СТАЛНО ПРОДАВАЛО СОПСТВЕНЕ ПОЉОПРИВРЕДНЕ ПРОИЗВОДЕ

1 ☐ Да → СПИСАК ЛИЦА 2 ☐ Не → **питање 28.2**

28.2. ДА ЛИ ЈЕ ДОМАЋИНСТВО КОРИСТИЛО/ОБРАЂИВАЛО 50 ари ИЛИ ВИШЕ ПОЉОПРИВРЕДНОГ ЗЕМЉИШТА

1 ☐ Да → СПИСАК ЛИЦА 2 ☐ Не → **питање 28.3**

28.3. ДА ЛИ ЈЕ ДОМАЋИНСТВО (на дан 30. септембра) ГАЈИЛО НАЈМАЊЕ

Ако је добијен одговор „Да“ на било које питање → СПИСАК ЛИЦА

Два грла говеда	1 ☐ Да	2 ☐ Не
Једно грло говеда и два грла ситне стоке (свиња, коза, оваца – заједно)	1 ☐ Да	2 ☐ Не
Пет грла оваца или пет грла коза	1 ☐ Да	2 ☐ Не
Три грла свиња	1 ☐ Да	2 ☐ Не
Четири грла ситне стоке (свиња, коза, оваца – заједно)	1 ☐ Да	2 ☐ Не
50 комада живине	1 ☐ Да	2 ☐ Не
20 пчелињих друштава	1 ☐ Да	2 ☐ Не

Law on 2022 Census of Population, Households and Dwellings (Official gazette of RS, number 9/2020 and 35/2021)

This project was funded by the European Union and co-funded by the Government of the Republic of Serbia

#ЕУ ЗА ТЕБЕ

Statistical Office of the Republic of Serbia

2022 Census of Population, Households and Dwellings

INDIVIDUAL QUESTIONNAIRE

Србија ПОПИС 2022

The data compiled in this form are confidential and may be used for statistical purposes only

Municipality code | Enumeration area | House/building | Dwelling | Household | Person

NAME _____ **SURNAME** _____

1. SEX
1 ☐ Male
2 ☐ Female

2. DATE OF BIRTH Day | Month | Year

MIGRATION

3. PLACE OF BIRTH
1 ☐ Republic of Serbia
(municipality)
(settlement)
2 ☐ Another country
(country)

4. PLACE OF USUAL RESIDENCE OF MOTHER WHEN PERSON WAS BORN
1 ☐ Republic of Serbia
(municipality)
(settlement)
2 ☐ Another country
(country)

Question 5 is not posed to temporary present persons

5. PERSON LIVES AT THIS ADDRESS SINCE BIRTH (ADDRESS WHERE ENUMERATED)
1 ☐ Yes → **Question 7**
2 ☐ No

5.1. PERSON MOVED TO PLACE WHERE ENUMERATED FROM ANOTHER PLACE IN THE RS OR FROM ANOTHER COUNTRY
1 ☐ No, person changed address only within the place where enumerated → **Question 7**
2 ☐ Yes, person moved in from another place in the Republic of Serbia
(municipality)
(settlement)
3 ☐ Yes, person moved in from another country
(country)

5.2. WHEN PERSON MOVED IN
(Enter month only for persons that moved in during 2021)
Year | Month

5.3. MAIN REASON FOR MOVING IN
1 ☐ Work
2 ☐ Education
3 ☐ Family reasons (marriage, family formation or reunification, and other family reasons)
4 ☐ Housing
5 ☐ Forced migration
6 ☐ Other

6. PERSON WAS INTERNALLY DISPLACED FROM AP KOSOVO I METOHIJA AFTER 24 MARCH 1999
1 ☐ Yes
2 ☐ No → **Question 7**

6.1. WHERE WAS PERSON DISPLACED FROM
(municipality)
(settlement)

6.2. WHEN WAS PERSON DISPLACED
Year

7. PERSON EVER LIVED/RESIDED OUT OF THE REPUBLIC OF SERBIA CONTINUALLY FOR ONE YEAR OR LONGER
(For persons that resided out of RS more than once, the last time is respective)
1 ☐ Yes
2 ☐ No
3 ☐ Person is staying abroad (for one year or longer)
→ **Question 8**

7.1. COUNTRY WHERE PERSON LIVED/RESIDED
(country)

7.2. PERIOD OF LIVING/RESIDING OUT OF RS
From Year To Year

7.3. MAIN REASON FOR RETURNING/ MOVING BACK TO RS
1 ☐ Work
2 ☐ Education
3 ☐ Family reasons (marriage, family formation or reunification, and other family reasons)
4 ☐ Housing
5 ☐ Forced migration
6 ☐ Coming back after retirement
7 ☐ Other

8. CITIZENSHIP
1 ☐ Republic of Serbia
2 ☐ RS and another country
3 ☐ Another country
(country)
4 ☐ No citizenship

MARITAL STATUS AND FERTILITY

Questions from 9 to 11 are posed to persons aged 12 and above

9. MARITAL STATUS

1 ☐ Unmarried
2 ☐ Married (live together) → **Question 11**
3 ☐ Married (do not live together)
4 ☐ Widowed
5 ☐ Divorced

10. PERSON LIVING WITH PARTNER IN CONSENSUAL UNION

1 ☐ Yes 2 ☐ No

11. NUMBER OF LIVEBIRTHS

(Including children that died) ☐☐

11.1. YEAR OF BIRTH OF CHILDREN

First-born child ☐☐☐☐ Second-born child ☐☐☐☐ Third-born child ☐☐☐☐

For more than three live-born children enter the year of birth of the last-born child → ☐☐☐☐

ETHNOCULTURAL CHARACTERISTICS

12. ETHNICITY

(Pursuant to Article 47, Constitution of the Republic of Serbia, person is not obliged to declare)

13. MOTHER TONGUE

14. RELIGION

(Pursuant to Article 43, Constitution of the Republic of Serbia, person is not obliged to declare)

EDUCATION

Question 15 is posed to persons aged 15 and above

15. EDUCATIONAL ATTAINMENT

1 ☐ No school
2 ☐ 1–3 grades of primary school
3 ☐ 4 grades of primary school
4 ☐ 5–7 grades of primary school
5 ☐ Primary school (8 grades)
6 ☐ Secondary vocational school – up to 2 years
7 ☐ 3-year secondary vocational school
8 ☐ 4-year secondary vocational school
9 ☐ High school
10 ☐ Post-secondary school specialization, school for high-skilled workers
11 ☐ Higher school, first-level university studies (old programme)
12 ☐ Basic academic or vocational/professional studies, specialized first-degree vocational/professional studies
13 ☐ Faculty, academy (old programme)
14 ☐ Master academic or master vocational/professional studies
15 ☐ Integrated academic studies (medicine, dental medicine, veterinary medicine, pharmacy), post-master specialized academic studies
16 ☐ Master studies
17 ☐ PhD/Doctoral studies

Question 16 is posed to all persons

16. SCHOOL ATTENDANCE

1 ☐ Not attending school → **Question 17**
2 ☐ Preschool education (kindergarten, compulsory preparatory, preschool programme)
3 ☐ Primary school, lower grades (1–4)
4 ☐ Primary school, higher grades (5–8)
5 ☐ Secondary school
6 ☐ Post-secondary school specialization
7 ☐ Basic academic or vocational/professional studies, specialized first-degree vocational/professional studies
8 ☐ Faculty, academy (old programme)
9 ☐ Master academic or master vocational/professional studies, integrated academic studies (medicine, dental medicine, veterinary medicine, pharmacy), post-master specialized academic studies, Master studies
10 ☐ PhD/Doctoral studies

16.1. LOCATION OF EDUCATIONAL INSTITUTION

1 ☐ Republic of Serbia
(municipality)
(settlement)

Full title of educational institution

Address details
(street) (house number)

2 ☐ Another country
(country)

16.2. HOW FREQUENTLY PERSON TRAVELS FROM ADDRESS WHERE ENUMERATED TO SCHOOL AND BACK

1 ☐ Daily or several times a week
2 ☐ Weekly or less frequently
3 ☐ Schooling at home or distance education

Question 17 is posed only to persons aged 15 and above for whom code 1 or 2 is marked for question 15 and code 1 for question 16; also, to persons aged 10–14 not attending school

17. PERSON IS LITERATE

1 ☐ Yes 2 ☐ No

Question 18 is posed only to persons aged 15 and above

18. COMPUTER USAGE (ACTIVITIES ON PC, TABLET, MOBILE PHONE)

Several answers are possible

1 ☐ Text processing, table creation, etc.
2 ☐ Internet searching
3 ☐ Electronic communication (email send/recive,Skype, Viber, WhatsApp, etc.)
4 ☐ None

ECONOMIC ACTIVITY

Questions from 19 to 30 are posed to persons aged 15 and above

19. IN THE WEEK PRECEDING CENSUS (24–30 September 2022) PERSON DID SOME PAID WORK FOR MINIMUM ONE HOUR (payment in money, in kind/goods of services), OR WORKED AS CONTRIBUTING MEMBER IN FAMILY BUSINESS GAINING INCOME

1 ☐ Yes → **Question 24** 2 ☐ No → **Question 20**

20. PERSON HAD PAID JOB IN THE WEEK PRECEDING CENSUS BUT WAS ABSENT DUE TO SICKNESS, ANNUAL PAID LEAVE OR FOR SOME OTHER REASON; TO THAT JOB PERSON CAN RETURN AFTER ABSENCE

1 ☐ Yes → **Question 24** 2 ☐ No → **Question 21**

21. IN THE FOUR WEEKS PRECEDING CENSUS (in September 2022) PERSON ACTIVELY SOUGHT JOB OR UNDERTOOK STEPS TO START OWN BUSINESS

1 ☐ Yes → **Question 22** 2 ☐ No → **Question 23**

22. PERSON IS READY TO START WORKING WITHIN NEXT TWO WEEKS IF WOULD BE OFFERED JOB

1 ☐ Yes → **Question 32** 2 ☐ No → **Question 23**

23. CATEGORY OF ECONOMICALLY INACTIVE PERSONS

1 ☐ School pupils/students → **Question 31** *(If 1 or 2 is marked as reply to question 16.2)*
→ **Question 32** *(If 3 is marked in reply to question 16.2)*

2 ☐ Pensioners
3 ☐ Persons earing income from property or investments
4 ☐ Persons producing goods for needs of their own household
5 ☐ Persons doing unpaid housework in their own household
6 ☐ Other
} → **Question 32**

24. OCCUPATION
(main job)

25. STATUS OF EMPLOYED PERSON

1 ☐ Employee
2 ☐ Employer (employing minimum one person)
3 ☐ Own-account business/independent activity (no employees)
4 ☐ Individual agricultural worker
5 ☐ Contributing member in family business gaining income
6 ☐ Work based on deed contract, author's contract, etc.
7 ☐ Other

26. PLACE OF WORK

1 ☐ Address where enumerated
- 1 ☐ Home address where economic subject is registered *(trade, workshop, company, etc.)* → **Questions 27, 29, 32**
- 2 ☐ Economic subject is not registered at home address → **Questions 29, 32**
- 3 ☐ Work at home for economic subject that is registered in RS → **Questions 27, 28, 29, 32**
- 4 ☐ Work at home for foreign employer *(registered in another country)* → **Questions 29, 32**

2 ☐ Another address in RS (company, shop, institution) → **Question 27**

3 ☐ Agricultural holding
- 1 ☐ In settlement where enumerated → **Question 29**
- 2 ☐ In another settlement in RS → **Question 28**

4 ☐ Another country
(country) → **Question 29**

5 ☐ No permanent place of work → **Question 29**

27. FULL TITLE OF ECONOMIC SUBJECT (COMPANY, SHOP, INSTITUTION)

28. PLACE OF WORK/ECONOMIC SUBJECT LOCATION

(municipality)

(settlement)

Address details

(street) (house number)

29. INDUSTRY

30. HOW FREQUENTLY PERSON TRAVELS FROM ADDRESS WHERE ENUMERATED TO WORK AND BACK

1 ☐ Daily or several times a week
2 ☐ Weekly or less frequently

MODE OF TRANSPORT

For persons that for question 16.2 have marked 1 or 2 and/or for question 26 have marked reply from 2 to 5

31. MODE OF TRANSPORT TO WORK/SCHOOL

Maximum two replies are possible

1 ☐ Car
One reply is possible
- 1 ☐ Person is driver
- 2 ☐ Person is passenger

2 ☐ Public utility transport
Maximum two replies are possible
- 1 ☐ Bus
- 2 ☐ Cable car
- 3 ☐ Trolley bus
- 4 ☐ Train

3 ☐ Taxi
4 ☐ Intercity bus
5 ☐ Intercity train
6 ☐ Organized transport (by bus, pickup, etc.)
7 ☐ Motorcycle/moped
8 ☐ Bicycle
9 ☐ Walking
10 ☐ Other (tractor, truck, ferry, kick scooter, etc.)

FUNCTIONING AND SOCIAL INTEGRATION

Question 32 is not respective for children below the age of 2;
for children aged 2 to 4 only questions 32.1, 32.2 and 32.3 are respective;
for persons aged 5 and above whole questions are posed.

32. DOES PERSON HAVE, AND TO WHAT EXTENT, DIFFICULTIES IN CARRYING OUT EVERYDAY ACTIVITIES DUE FOLLOWING PROBLEMS

	None	Yes, small difficulties	Yes, many difficulties	Yes, fully disabled	Does not want to reply
32.1. Seeing *(even provided with glasses)*	☐	☐	☐	☐	☐
32.2. Hearing *(even provided with hearing aid)*	☐	☐	☐	☐	☐
32.3. Walking or climbing stairs	☐	☐	☐	☐	☐
32.4. Remembering/concentration	☐	☐	☐	☐	☐
32.5. Independence with clothing/taking food/personal hygiene	☐	☐	☐	☐	☐
32.6. Communication *(speech,mutual understanding with persons and in surrounding)*	☐	☐	☐	☐	☐

QUESTIONS FOR ABSENT HOUSEHOLD MEMBERS

OL1. ABSENT PERSON LOCATION

1 ☐ Republic of Serbia
(municipality)
(settlement)

2 ☐ Another country
(country)

OL2. ABSENCE IN PLACE FROM ENUMERATION

1 ☐ Shorter than one year *(number of months)* ☐☐ → **Question OL3**

2 ☐ One year and longer *(number of years)* ☐☐ → **Question OL4**

OL3. HOW LONG PERSON ANTICIPATES FUTURE ABSENCE

1 ☐ Shorter than one year *(number of months)* ☐☐

2 ☐ One year and longer

OL4. FREQUENCY OF COMING BACK TO PLACE OF USUAL RESIDENCE

1 ☐ Minimum three times monthly

2 ☐ Less frequently

QUESTIONS FOR TEMPORARY PRESENT PERSONS

PL1. PLACE OF PERMANENT RESEDINCE FOR TEMPORARY PRESENT PERSONS

1 ☐ Republic of Serbia
(municipality)
(settlement)

Address details
(street) (house number) (dwelling number)

2 ☐ Another country
(country)

PL2. PRESENCE IN PLACE OF ENUMERATION

1 ☐ Shorter than one year *(number of months)* ☐☐ → **Question PL3**

2 ☐ One year and longer *(number of years)* ☐☐ → **Question PL4**

PL3. HOW LONG PERSON ANTICIPATES FUTURE PRESENCE

1 ☐ Shorter than one year *(number of months)* ☐☐

2 ☐ One year and longer

PL4. FREQUENCY OF COMING BACK TO PLACE OF USUAL RESIDENCE

1 ☐ Minimum three times monthly

2 ☐ Less frequently

33. DATA PROVIDED BY

1 ☐ Person enumerated 2 ☐ Household member 3 ☐ Another person

Law on 2022 Census of Population, Households and Dwellings (Official gazette of RS, number 9/2020 and 35/2021)

This project was funded by the European Union and co-funded by the Government of the Republic of Serbia

#ЕУ ЗА ТЕБЕ

Statistical Office of the Republic of Serbia

2022 Census of Population, Households and Dwellings

QUESTIONNAIRE FOR HOUSEHOLD AND DWELLING

Србија ПОПИС 2022

The data compiled in this form are confidential and may be used for statistical purposes only

Municipality code	Enumeration area	House/building	Dwelling	Household

Municipality _____ Settlement _____

ADDRESS DATA

1. ADDRESS (in map)

_____

_____

(street)

_____

(house number)

2. ADDRESS DATA IN FIELD

1 ☐ Compliant with data in map → **Question 3**

2 ☐ Not compliant with data in map
3 ☐ Address (street and house number) not exsistent in map
→ **Question 2.1**

4 ☐ No building at this address (empty plot, demolished building, etc.) END

2.1. ADDRESS IN FIELD

_____

_____

(street)

_____

(house number)

3. HOUSE NUMBER BELONGS TO BUILDING WITH SEVERAL ENTRANCES/HOUSE NUMBERS

1 ☐ Yes → **Question 3.1**

2 ☐ No → **Question 4**

3.1. HOW MANY HOUSE NUMBERS BELONG TO THE BUILDING

_____

3.2. ALL HOUSE NUMBERS ARE IN SAME ENUMERATION AREA

1 ☐ Yes 2 ☐ No

DATA ON BUILDING

4. TYPE OF BUILDING

1 ☐ Residental building/house → **Question 5**

2 ☐ Collective living quarter → **Question 6**

3 ☐ Building/construction occupied out of necessity (garage, shed, etc.) → **Question 8**

4 ☐ Non-residential building (school, hotel, manufacturing plant, etc.) → **Question 7**

5 ☐ Auxiliary building and it should not be enumerated
6 ☐ Not-completed building and it should not be enumerated
END

5. TYPE OF RESIDENTIAL BUILDING

1 ☐ Family house with one dwelling
2 ☐ Family house with two dwellings, one above the other
3 ☐ Family house with two attached dwellings
4 ☐ Residential building in a row with at least three dwellings, each with separate entrance
5 ☐ Residential building with 3–9 dwellings
6 ☐ Residential building with 10 and more dwellings
→ **Question 8**

6. TYPE OF COLLECTIVE LIVING QUARTER

1 ☐ Student home, boarding school
2 ☐ Social protection institutions (old people home, residential facilities for children without parental care, etc.)
3 ☐ Hospital for psychiatric diseases
4 ☐ Shelter for the homeless
5 ☐ Religious institution (monastery, nunnery, etc.)
6 ☐ Collective centre for refugees and internally displaced people
7 ☐ Reception centre, asylum centre
8 ☐ Criminal sanctions institution
9 ☐ Temporary housing structure for workers (barrack, campus, etc.)
10 ☐ Other (hotels for singles, military/police barracks, etc.)

7. FULL TITLE OF NON-RESIDENTIAL BUILDING/ COLLECTIVE LIVING QUARTER

(e.g. Primary school "Vuk Karadžić", Monastery Sopoćani...)

_____

_____

8. TOTAL DWELLINGS ON THE HOUSE NUMBER

(Enter total number of dwellings, occupied business premises, premises occupied out of necessity and collective living quarter)

☐☐☐

If the number of dwellings = 0 END

9. MATERIAL OF OUTER BUILDING WALLS

(One reply is possible)

1 ☐ Brick, concrete, stone
2 ☐ Wood
3 ☐ Adobe brick cerpic
4 ☐ Rammed clay, plaster, board, and other materials

10. LIFT IN BUILDING

1 ☐ Yes
2 ☐ No

LIST OF PERSONS as of 30 september

The List of persons shall include all household members regardless whether in the critical census moment they were all present
Order number 1: head of household (may be any adult household member, male or female); then entered are his/her family
There after entered are other household members that do not belong to any family of the household. Finally, temporary present

Person order number	Name	Surname	Parent name	Sex **1** - Male **2** - Female	Date of birth (Personal Number/Foreigner registration number)
(a)	(1)	(2)	(3)	(4)	(5)
1					
2					
3					
4					
5					
6					
7					
8					
9					
10					

(day) (month) (year) (personal

29. TOTAL NUMBER OF PERSONS ENTERED IN LIST

Household is any family or other community of people that live together and jointly spent their income to support the basic living needs (housing, food, etc.).

Household is assumed to be any person living on his/her own, i.e. that is not member of any other household (so-called **single-person household**).

Household is also assumed to be so-called **collective household**, i.e. household consisted of people that live in institutions providing residential care for adults and old people, institutions providing residential care for children without parental care, monasteries, etc.

Column 7 – Relation to head of household

1 Head of household
2 Husband/wife
3 Consensual partner
4 Son/daughter
5 Mother/father
6 Brother/sister
7 In-laws, husband side
8 In-laws, wife side
9 Grandfather/grandmother
10 Grandson/granddaughter
11 Son-in-law/daughter-in-law
12 Stepson/stepdaughter
13 Other relatives or next of kin

0 No relations

Family is a community consisting of a married couple or a couple in consensual union, or of parents (both or one) and their children.

Child is a person living with one or both parents and that person does not have married/consensual partner or child in this household.

or some of them lived/resided in some other place in RS or abroad, because of work, education or for some other reasons.
members, followed by the members of the second, third, etc. family within the household.
persons are entered in the List.

	Person is 1 - Household member 2 - Temporary present person → (12)	Relation to head of household	Family order number	Status of family member	Name of spouse/partner	Household member is 1 - Present 2 - Absent → (12)	Reason for absence/ temporary presence
	(6)	(7)	(8)	(9)	(10)	(11)	(12)

No, last 6 figures)

Column 8 – Family order number

1 All first family members
2 All second family members
3 All third family members

If four or more families live in household, to each of them the respective order number shall be assigned.

0 All persons that do not belong to any family

Column 9 – Status of family member

1 Spouse (husband/wife)
2 Partner in consensual union
3 Common child
4 Mother with child/children
5 Father with child/children
6 Child living with one parent
7 Child of female partner/wife
8 Child of male partner/husband

0 Person do not belong to the family

Column 12 – Reason for absence/ temporary presence

Reason for absence/temporary presence for person in RS

1 Work
2 Education
3 Family reasons
4 Other reasons (medical treatment, sentence to inprisonment, business trip, etc.)

Reason for absence for person staying abroad

5 Working abroad with foreign employer or as freelance
6 Sent to work with diplomatic/consular mission or other Serbian foreign representative office or company abroad, international organization, etc.
7 Living/staying abroad as household (family) member of person that is absent according to reason 5
8 Living/staying abroad as household (family) member of person that is absent according to reason 6
9 On study abroad (household members are in RS)
10 Other reasons (on visit, tourist or business travel, professional training/ specialization, etc.)

Temporary present person is a person that temporary stays in the place of enumeration because of work, education or for some other reason, however being resident of another settlement in RS or of another country, where this person has his/her own household.

DATA ON DWELLING

11. QUESTIONNAIRE IS FILLED OUT FOR

1 ☐ Dwelling → **Question 11.1**
2 ☐ Occupied business premises
3 ☐ Premises occupied out of necessity } → **Question 12**
4 ☐ Collective living quarter → **Question 24**

11.1. DWELLING DOOR NUMBER ☐

12. FLOOR SPACE OF DWELLING (m^2) ☐☐☐☐

13. NUMBER OF ROOMS IN DWELLING
(covering floorspace 4 m^2 and over) ☐☐

14. KITCHEN

1 ☐ Yes, floorspace 4 m^2 and over
2 ☐ Yes, floorspace less than 4 m^2
3 ☐ No

15. BATHROOM 1 ☐ Yes 2 ☐ No

16. TOILET/WC (within bathroom or as separate room)

1 ☐ Yes, flush toalet
2 ☐ Yes, without flushing
3 ☐ No

17. INSTALLATIONS IN DWELLING

17.1. Electricity 1 ☐ Yes 2 ☐ No

17.2. Water supply system

1 ☐ Connected to public water supply system
2 ☐ Connected to other water supply system (local, village, etc.)
3 ☐ Connected to hydrophore system, etc.
4 ☐ Existent, not connected
5 ☐ Not existent

17.3. Sewerage

1 ☐ Connected to public sewerage system
2 ☐ Connected to septic tank
3 ☐ Connected to river or canal
4 ☐ Existent, not connected
5 ☐ Not existent

17.4. Gas pipeline (gas delivered through network) 1 ☐ Yes 2 ☐ No

17.5. Central heating

1 ☐ From community heating centre → **Question 19**
2 ☐ From installation in building (or in dwelling)
3 ☐ Existent, not connected } → **Question 18**
4 ☐ Not existent

18. TYPE OF ENERGY USED FOR DWELLING HEATING
(One reply is possible)

1 ☐ Coal
2 ☐ Wood, pellet and similar wooden products
3 ☐ Heating oil
4 ☐ Gas fuel
5 ☐ Electricity
6 ☐ Other energy (solar, geothermal, wind, etc.)

19. DWELLING POSITION IN THE BUILDING ☐☐
(ground floor 0, first floor 1, second floor 2, etc. cellar 60, basement 70, attic 80)

20. DWELLING POSITIONED ON ONE FLOOR ONLY
1 ☐ Yes 2 ☐ No

21. YEAR OF CONSTRUCTION ☐☐☐☐

22. DWELLING OWNERSHIP

1 ☐ Private property
2 ☐ Public (state) property
3 ☐ Other ownership type

23. DWELLING PURPOSE

1 ☐ Housing (temporary or permanent) → **Question 24**
2 ☐ Another dwelling of household at same address
3 ☐ Only for performing activity
4 ☐ Holiday resort and seasonal works (country house, etc.) } END
5 ☐ Temporary unoccupied
6 ☐ Abandoned dwelling

24. DWELLING OCCUPANTS

1 ☐ One or several households with or w/o temporary present persons
2 ☐ Temporary present persons only → **Question 26**
3 ☐ One or several collective households
4 ☐ Persons not covered by Census (diplomatic representatives, tourists, etc.)
5 ☐ Persons for whom data were not possibly collected } END
6 ☐ Persons refusing to be enumerated

25. TOTAL NUMBER OF HOUSEHOLDS IN DWELLING ☐☐

26. TOTAL NUMBER OF PERSONS IN DWELLING ☐☐☐

DATA ON HOUSEHOLD

27. BASIS ON WHICH DWELLING IS OCCUPIED BY HOUSEHOLD

1 ☐ Ownership
2 ☐ Rent/subtenancy
3 ☐ Relations (living with parents, children or relatives)
4 ☐ Other

28. IN THE LAST YEAR HOUSEHOLD CARRIED OUT OWN-ACCOUNT AGRICULTURAL PRODUCTION

1 ☐ Yes → **Question 28.1** 2 ☐ No → LIST OF PERSONS

28.1. HOUSEHOLD OCCASIONALLY OR CONTINUALLY SOLD OWN AGRICULTURAL PRODUCTS

1 ☐ Yes → LIST OF PERSONS 2 ☐ No → **Question 28.2**

28.2. HOUSEHOLD USED/CULTIVATED AGRICULTURAL AREA: 50 are OR MORE

1 ☐ Yes → LIST OF PERSONS 2 ☐ No → **Question 28.3**

28.3. AS OF 30 SEPTEMBER 2021, HOUSEHOLD RAISED MINIMUM
If replied "Yes" to any question → LIST OF PERSONS

Two heads of cattle	1 ☐ Yes	2 ☐ No
One head of cattle and two heads of small cattle (pigs, goats, sheep – aggregated)	1 ☐ Yes	2 ☐ No
Five heads of sheep or five heads of goats	1 ☐ Yes	2 ☐ No
Three heads of pigs	1 ☐ Yes	2 ☐ No
Four heads of small cattle (pigs, goats, sheep – aggregated)	1 ☐ Yes	2 ☐ No
50 pcs poultry	1 ☐ Yes	2 ☐ No
20 bee colonies	1 ☐ Yes	2 ☐ No

Одсек за комуникацију и информисање
Тел.: 011/24-01-284
Имејл: stat@stat.gov.rs

Библиотека
Тел.: 011/24-12-922, лок. 408
Имејл: biblioteka@stat.gov.rs

Број страна: 238
Тираж: 200

CIP - Каталогизација у публикацији
Народна библиотека Србије, Београд

314.117(497.11)"2022"(083.81)
316.361(497.11)"2022"(083.41)

ПОПИС становништва, домаћинстава и станова 2022. године = 2022 Census of Population, Households and Dwellings. Брачни статус. Marital status : подаци по општинама и градовима = data by municipalities and cities / [[приредио] Републички завод за статистику] ; [одговара Миладин Ковачевић = responsible person Miladin Kovacevic] ; [превод Весна Аралица = translate Vesna Aralica]. - Београд : Републички завод за статистику = Belgrade : Statistical Office of the Republic of Serbia, 2023 (Београд : Републички завод за статистику). - 219, [39] стр. : илустр., обрасци ; 30 cm. - (Становништво = Population ; 5)

Упоредо срп. текст и енгл. превод. - На насл. стр.: Србија, попис 2022. - Тираж 200. - Стр. 3: Предговор / Миладин Ковачевић. - Напомене и библиографске референце уз текст.

ISBN 978-86-6161-239-8

а) Брачни статус -- Србија -- 2022 -- Статистика б) Србија -- Становништво -- 2022 -- Пописи

COBISS.SR-ID 123101193

Попис становништва, домаћинстава и станова 2022. године
2022 Census of Population, Households and Dwellings

БРАЧНИ СТАТУС

Подаци по општинама и градовима

MARITAL STATUS

Data by municipalities and cities

ПОПИС 2022

popis2022.stat.gov.rs
stat.gov.rs

5 СТАНОВНИШТВО
POPULATION

ISBN 978-86-6161-239-8