



Република Србија  
Републички завод за статистику  
Statistical Office of the Republic of Serbia



# МЕСЕЧНИ СТАТИСТИЧКИ БИЛТЕН MONTHLY STATISTICAL BULLETIN

**09/2023**

Београд/Belgrade 2023

Република Србија - Републички завод за статистику  
Statistical Office of the Republic of Serbia

ISSN 2217-2092

МЕСЕЧНИ СТАТИСТИЧКИ БИЛТЕН  
*MONTHLY STATISTICAL BULLETIN*

**09/2023**

Београд - *Belgrade*, 2023.

Месечни статистички билтен 09/2023.  
*Monthly statistical bulletin 09/2023*

Издаје и штампа: Републички завод за статистику, Београд, Милана Ракића број 5  
*Published and printed: Statistical Office of the Republic of Serbia, Belgrade, 5 Milana Rakića St*

Одговара: др Миладин Ковачевић, директор  
*Person responsible: Dr Miladin Kovačević, Director*

Редакција / *Editorial board*  
Владимир Шутић, руководиолац / *Vladimir Šutić, Editor in chief*  
Селена Марковић / *Selena Marković*  
Татјана Савић / *Tatjana Savić*  
Јасмина Костић Симов / *Jasmina Kostić Simov*  
Соња Радоичић / *Sonja Radoičić*

Дизајн и припрема за штампу: Одељење за развој, припрему и визуелизацију статистичких аутпута  
*Design and press preparatory operations: Division for statistical output development and visualization*

Лектура: Богдана Милошевић

Превод: Гордана Недељковић / *English translation and editing: Gordana Nedeljković*

© Приликом коришћења података објављених у овој публикацији обавезно је навођење извора.  
*Using data of this publication is subject to quoting source.*

## УВОД / PREFACE

Статистички подаци у „Месечном статистичком билтену“ приказани су у кварталним и месечним серијама. Месечне серије обухватају период од 13 месеци из текуће и претходне године. Испод одговарајућих табела, где је потребно, дају се кратка објашњења.

На последњим страницама ове публикације, под насловом Методолошка објашњења, дају се информације о изворима и обухвату података, дефиницијама и методу обрачуна статистичких индикатора.

Поред података које прикупља Републички завод за статистику, користе се и подаци Националне службе за запошљавање, Управе царина и Народне банке Србије.

Месечни подаци за текућу годину најчешће су претходни резултати и подложни су корекцијама. Извршене исправке се обележавају звездицом у оном броју „Месечног статистичког билтена“ у којем је извршена исправка.

Подаци се односе на Републику Србију и њене регионе у складу са Уредбом о номенклатури статистичких територијалних јединица. Републички завод за статистику од 1999. године не располаже појединим подацима за АП Косово и Метохија, тако да они нису садржани у обухвату података за Републику Србију (укупно).

Од јануара 2011. године, примењује се Класификација делатности у складу са Уредбом о Класификацији делатности („Службени гласник РС“, број 54/2010). Ова класификација је усклађена са NACE Rev.2.

Statistical data in the “Monthly Statistical Bulletin” are presented in quarterly and monthly series. Monthly series comprise period of 13 months from the current and the previous year. Below appropriate tables, where necessary, short explanations are being given.

On the last pages of this Publication, under the title “Methodological explanations”, information on data sources and coverage are given, on definitions and method of statistical indicators calculation.

Beside data collected by the Statistical Office of the Republic of Serbia, data from the National Employment Services are being used, too, as well as from the Customs Administration and National Bank of Serbia.

Monthly data for the current year are mostly the preliminary ones and they are subject to corrections. The corrections made are designated by the star in that number of the “Monthly Statistical Bulletin” where the correction has been made.

Data relate to the Republic of Serbia and its regions in accordance with the Regulation on the Nomenclature of Statistical Territorial Units. Starting from 1999 the Statistical Office of the Republic of Serbia has not at disposal and may not provide available certain data relative to AP Kosovo and Metohija and therefore these data are not included in the coverage for the Republic of Serbia (total).

Since January 2001, the Classification of Activities (CA) has been applied in accordance with the Regulation on the Classification of Activities. This Classification is harmonized with NACE Rev.2.





## Знаци / Symbols

- нема појаве / *no occurrence of event*
- ... не располаже се податком / *data not available*
- 0 податак је мањи од 0,5 дате јединице мере  
*value not zero but less than 0,5 of the unit employed*
- ( ) непотпун, недовољно проверен или процењен податак  
*incomplete or estimated data*
- \* исправљен податак / *corrected data*
- ∅ просек / *average*
- 1) ознака за напомену испод табеле / *footnote*

## САДРЖАЈ / CONTENTS

Увод <i>Preface</i> .....	3
Економска кретања у Републици Србији <i>Economic trends in the Republic of Serbia</i> .....	8
1. Месечни индекси <i>Monthly indices</i> .....	10
2. Квартални индекси <i>Quarterly indices</i> .....	12
3. Квартални БДП <i>Quarterly GDP</i> .....	13
3.1. Бруто додата вредност и бруто домаћи производ, уланчане мере обима <i>Gross value added and gross domestic product, chain-linked volume measures</i> .....	14
3.2. Употреба бруто домаћег производа, уланчане мере обима <i>Use of Gross domestic product, chain-linked volume measures</i> .....	14
4. Цене <i>Prices</i> .....	15
4.1. Индекси цена / <i>Price indices</i> .....	16
4.2. Индекс потрошачких цена / <i>Consumer price indices by COICOP</i> .....	17
4.3. Индекси цена угоститељских услуга / <i>Price indices of catering services</i> .....	17
4.4. Индекси цена произвођача / <i>Indices of producers prices</i> .....	18
4.5. Просечне малопродајне цене, септембар 2023. – градови <i>Average retail prices, September 2023 – towns</i> .....	22
4.6. Просечне откупне цене пољопривредних производа <i>Average purchase prices of agricultural products</i> .....	24
5. Запослени и зараде <i>Employees and salaries and wages</i> .....	25
5.1. Регистрована запосленост у Републици Србији <i>Registered employment in the Republic of Serbia</i> .....	26
5.2. Запослени у правним лицима (привредна друштва, предузећа, задруге, установе и друге организације), лица која самостално обављају делатност, предузетници и запослени код њих, по делатностима / <i>Employees at legal entities (companies, enterprises, institutions, cooperatives and organisations) and persons performing activities for own account, entrepreneur and their employees, by sections</i> .....	27
5.3. Незапослена лица у Републици Србији / <i>Unemployed persons in the Republic of Serbia</i> .....	28
5.4. Просечне зараде, по секторима делатности <i>Average salaries (wages), by sections of activities</i> .....	29
5.5. Просечне зараде без пореза и доприноса, по секторима делатности <i>Average salaries (wages), without taxes and contributions, by sections of activities</i> .....	30
5.6. Номинални индекси зарада, по секторима делатности <i>Nominal salaries (wages) indices by sections of activities</i> .....	31
5.7. Реални индекси зарада, по секторима делатности <i>Real salaries (wages) indices by sections of activities</i> .....	32
5.8. Номинални индекси зарада без пореза и доприноса, по секторима делатности <i>Nominal salaries (wages) indices, without taxes and contributions, by sections of activities</i> .....	33
5.9. Реални индекси зарада без пореза и доприноса, по секторима делатности <i>Real salaries (wages) indices, without taxes and contributions, by sections of activities</i> .....	34
5.10. Просечне зараде по регионима / <i>Average wages (salaries) by regions</i> .....	35
6. Становништво <i>Population</i> .....	36
6.1. Рођења и умирања / <i>Births and deaths</i> .....	36
6.2. Природни прираштај / <i>Natural increase</i> .....	37
6.3. Закључени и разведени бракови / <i>Marriages and divorces</i> .....	38



7. Индустија	
<i>Industry</i>	39
7.1. Индекси индустријске производње, по секторима	
<i>Indices of industrial production, by sections</i>	40
7.2. Индекси залиха индустријских производа, по секторима	
<i>Indices of industrial products' stocks, by sections</i>	40
7.3. Индекси индустријске производње, по економској намени	
<i>Indices of industrial production, by MIGs</i>	41
7.4. Индекси промета у индустрији / <i>Turnover Indices in Industry</i>	41
8. Грађевинарство	
<i>Construction</i>	42
8.1. Индекси вредности изведених радова, броја радника (на градилиштима), часова рада на градилиштима, броја и површине завршених станова и броја незавршених станова на територији Републике Србије / <i>Indices of values of construction works done, number of workers (on construction sites) and hours worked on construction sites, number and floor area of completed and number of non-completed dwellings on the territory of the Republic of Serbia</i>	43
8.2. Индекси вредности уговорених и изведених радова на територији Републике Србије / <i>Indices of values of new contracts and values of works executed on the territory of the Republic of Serbia</i>	43
8.3. Индекси вредности радова, броја радника на градилиштима и часова рада на градилиштима извођача из Републике Србије / <i>Indices of value of construction works, number of workers on construction sites and hours of work on construction sites of contractors from Republic of Serbia</i>	44
8.4. Индекси вредности уговорених и изведених радова извођача из Републике Србије / <i>Indices of values of new contracts and values of construction works done from Republic of Serbia</i>	44
8.5. Индекси издатих грађевинских дозвола у Републици Србији / <i>Indices of issued building permits in Republic of Serbia</i>	45
9. Спољна трговина	
<i>External trade</i>	46
9.1. Извоз и увоз, по делатностима (производни принцип) / <i>Exports and imports, by activities (production principle)</i>	48
9.2. Извоз важније робе / <i>Exports of major goods</i>	49
9.3. Увоз важније робе / <i>Imports of major goods</i>	51
9.4. Извоз и увоз према земљама намене/порекла / <i>Exports and imports by countries of destination/origin</i>	53
10. Унутрашња трговина	
<i>Domestic trade</i>	54
10.1. Индекси промета у трговини на мало – текуће и сталне цене / <i>Indices of turnover in retail trade - current and constant prices</i>	55
10.2. Индекси промета трговине на мало, у Републици Србији, у текућим ценама, по трговинским делатностима / <i>Indices of turnover in retail trade by trade activities - current prices – Republic of Serbia</i>	55
10.3. Десезонирани индекси промета трговине на мало у Републици Србији, у сталним ценама / <i>Indices of turnover in retail trade, seasonally adjusted - constant prices – Republic of Serbia</i>	56
10.4. Индекси продаје и откупа производа пољопривреде, шумарства и рибарства, по подручјима / <i>Indices of sales and purchase of agricultural, forestry and fishing products, by areas</i>	56
10.5. Индекси продаје и откупа у Републици Србији, у текућим ценама, по групама производа пољопривреде, шумарства и рибарства / <i>Indices of sales and purchase by groups of agricultural, forestry and fishing products, current prices – Republic of Serbia</i>	57



11. Услуге (Угоститељство и туризам, Саобраћај и телекомуникације) <i>Services (Catering and tourism trade, Transport and communications)</i> .....	58
Угоститељство и туризам / <i>Catering trade and tourism</i> .....	58
11.1. Индекси промета у угоститељству <i>Indices of turnover in catering trade</i> .....	59
11.2. Број долазака и ноћења туриста <i>Number of tourist arrivals and overnight stays</i> .....	59
11.3. Десезонирани индекси ноћења туриста – Република Србија <i>Tourist overnight stays, seasonally adjusted indices – Republic of Serbia</i> .....	60
Саобраћај и телекомуникације / <i>Transport and communications</i> .....	61
11.4. Индекс физичког обима услуга / <i>Index of physical volume of services</i> .....	62
11.5. Превоз путника, по гранама саобраћаја / <i>Passenger transport by modes of transport</i> .....	63
11.6. Превоз путника у градском саобраћају / <i>Passengers in urban public transport</i> .....	63
11.7. Превоз робе, по гранама саобраћаја / <i>Freight transport, by modes of transport</i> .....	64
11.8. Градски и друмски саобраћај по регионима / <i>Urban and road transport by regions</i> .....	64
11.9. Услуге у ваздушном саобраћају / <i>Services in air transport</i> .....	65
11.10. Претовар терета / <i>Cargo handling</i> .....	65
11.11. Услуге у робном саобраћају / <i>Services in goods transport</i> .....	65
11.12. Улаз/излаз друмских моторних возила у Републику Србију <i>Road motor vehicles entered/left the Republic of Serbia</i> .....	66
11.13. Поштанске активности и телекомуникације / <i>Post activities and telecommunications</i> .....	66
12. Пољопривреда и шумарство <i>Agriculture and Forestry</i> .....	67
Пољопривреда / <i>Agriculture</i> .....	67
12.1. Клање стоке у кланицама / <i>Slaughter of livestock in abattoirs</i> .....	68
Шумарство / <i>Forestry</i> .....	70
12.2. Производња и продаја шумских сортимената / <i>Forest assortments production and sales</i> .....	71
13. Новчана средства <i>Funds</i> .....	72
13.1. Основни монетарни агрегати, стање на крају периода <i>Basic monetary aggregates, state at the end of the period</i> .....	73
13.2. Депозити и кредити нефинансијског сектора код комерцијалних банака, стање на крају периода <i>Deposits and credits non-financial sector of commercial banks, state at the end of the period</i> .....	73
13.3. Платни биланс / <i>Balance of payments</i> .....	74
Методолошка објашњења <i>Methodological explanations</i> .....	75

## ЕКОНОМСКА КРЕТАЊА У РЕПУБЛИЦИ СРБИЈИ

Реални раст бруто домаћег производа у трећем кварталу 2023. године, у односу на исти период претходне године, износио је 3,6%. Десезонирана серија података показује раст БДП-а у трећем кварталу 2023. године од 1,3% у односу на претходни квартал.

### Бруто домаћи производ, уланчане мере обима

	III квартал 2023
Недесезонирани БДП, исти квартал претходне године = 100	103,6
Десезонирани БДП, претходни квартал = 100	101,3

У септембру 2023. године забележен је раст **физичког обима индустријске производње** од 3,0% у односу на септембар 2022. године. У сектору Рударство остварен је раст од 1,1%, док је у сектору Прерађивачка индустрија забележен раст од 3,0%. У сектору Снабдевање ел. енергијом, гасом, паром и климатизација остварен је раст од 3,9%. У септембру 2023. године, у односу на исти период претходне године, промет робе у трговини на мало у сталним ценама мањи је за 0,7%.

**Просечна зарада без пореза и доприноса** у септембру 2023. године износила је 85 066 РСД и била је реално већа за 3,0% у односу на исти период претходне године.

**Годишња стопа инфлације** у септембру 2023. године, мерена индексом потрошачких цена, износила је 10,2%.

### Важнији индекси економских кретања

	<u>Септембар 2023</u> Септембар 2022
Индустријска производња, физички обим	103,0
Рударство	101,1
Прерађивачка индустрија	103,0
Снабдевање ел. енергијом, гасом, паром и климатизација	103,9
Промет робе у трговини на мало, у сталним ценама	99,3
Просечне зараде без пореза и доприноса, реалне	103,0
Потрошачке цене	110,2



## ECONOMIC TRENDS IN THE REPUBLIC OF SERBIA

The real GDP growth in the third quarter of 2023 equalled 3.6% when compared to the corresponding period 2022. According to seasonally adjusted GDP data, Gross domestic product expressed growth of 1.3% in the third quarter of 2023 when compared to the previous quarter.

### Gross domestic product, chain-linked volume measures

	3rd quarter 2023
Non-seasonally adjusted GDP, corresponding quarter 2022 = 100	103.6
Seasonally adjusted GDP, previous quarter = 100	101.3

In September 2023, **physical volume of industrial production** increased by 3.0% when related to September 2022. The section of Mining recorded growth of 1.1%; while for the section of Manufacturing noted was growth of 3.0%. As regards the section of Electricity, gas, steam, and air conditioning supply expressive was growth of 3.9%. When the data for September 2023 are compared to those for September 2022, the retail trade turnover of goods at constant prices decreased by 0.7%.

**Average net (taxes and contributions deducted) salaries and wages** in September 2023 amounted to RSD 85 066, which is more by 3.0% in real terms when related to September 2022.

**Annual inflation rate** in September 2023, measured by Consumer Price Index by COICOP, equalled 10.2%.

### Major indices of economic trends

	September 2023
	September 2022
Industrial production, physical volume	103.0
Mining	101.1
Manufacturing	103.0
Electricity, gas, steam, and air conditioning supply	103.9
Retail trade of goods, turnover at constant prices	99.3
Average net salaries (wages), real terms	103.0
Consumer Prices, COICOP	110.2

# 1. МЕСЕЧНИ ИНДЕКСИ / MONTHLY INDICES

	2022 Ø2022				2023 Ø2022			
	IX	X	XI	XII	I	II	III	IV
<b>РЕПУБЛИКА СРБИЈА</b>								
<b>Цене</b>								
Потрошачке цене	102,9	104,8	105,8	106,3	107,8	109,3	110,2	111,0
Цене угоститељских услуга	102,8	104,4	106,3	108,7	109,5	110,2	111,8	112,7
Цене произвођача индустријских производа за домаће тржиште	101,9	102,8	103,4	102,2	102,9	103,4	103,2	102,9
Цене произвођача производа пољопривреде и рибарства	103,1	106,5	109,1	108,5	110,3	111,1	110,1	102,5
<b>Запослени и зараде</b>								
Регистрована запосленост	102,0	102,2	103,6	103,2	101,5	101,7	101,9	102,5
Лица која траже запослење <sup>1)</sup>	84,2	84,2	84,0	83,5	95,6	95,1	94,1	92,3
Незапослена лица <sup>1)</sup>	83,4	83,6	83,6	83,3	96,1	95,7	94,7	92,8
Номинални индекси зарада <sup>2)</sup>	100,2	100,7	104,5	111,6	110,6	108,6	113,9	111,9
Реални индекси зарада <sup>2)</sup>	97,4	96,1	98,8	105,0	102,6	99,4	103,4	100,8
<b>Индустрија</b>								
Физички обим								
Укупно	99,9	104,6	104,5	106,3	90,7	95,2	110,5	100,5
Рударство	98,2	113,2	103,4	118,0	103,5	93,2	105,1	101,2
Прерађивачка индустрија	102,2	104,4	103,4	100,7	82,3	89,4	106,7	97,1
Снабдевање ел, енергијом, гасом, паром и климатизација	90,0	101,0	110,4	125,6	124,4	124,7	131,5	116,1
<b>Спољна трговина</b>								
Извоз робе (USD)	104,8	100,4	102,5	100,7	96,7	104,1	122,4	106,1
Увоз робе (USD)	96,6	99,3	94,5	103,4	90,6	96,5	107,9	91,8
<b>Унутрашња трговина</b>								
Промет робе на мало – сталне цене	100,5	104,5	99,6	107,9	86,1	82,6	94,6	96,0
<b>Угоститељство и туризам</b>								
Промет у угоститељству – сталне цене	102,1	110,5	97,5	113,5	98,2	96,0	105,9	99,0
<b>Ноћења туриста – укупно</b>								
Домаћи	175,2	167,3	117,0	104,1	77,7	78,7	82,0	92,1
Страни	178,8	158,0	103,0	74,0	67,6	75,2	72,7	81,5
	170,7	183,6	141,1	156,2	92,7	84,0	95,7	107,6
<b>Сточарство</b>								
Клање стоке – број								
Говеда	92,7	89,3	89,7	92,0	86,7	86,2	101,2	93,4
Свиње	77,4	77,5	91,6	101,1	100,8	92,1	99,3	100,3
Овце	80,8	95,9	97,2	132,7	71,1	56,2	82,3	214,0
Живина	109,9	108,0	107,5	108,0	94,5	92,5	105,0	104,0
<b>Шумарство</b>								
Физички обим	101,5	135,4	92,5	69,9	49,9	98,8	145,5	94,4
<b>Регион Војводине</b>								
<b>Цене</b>								
Цене произвођача индустријских производа за домаће тржиште	102,7	103,9	105,0	101,8	101,6	102,4	101,7	100,8
<b>Запослени и зараде</b>								
Регистрована запосленост	100,7	100,9	102,6	102,2	101,4	101,7	102,0	102,6
Лица која траже запослење <sup>1)</sup>	83,3	83,1	83,2	82,7	95,3	95,2	94,1	91,8
Незапослена лица <sup>1)</sup>	82,3	82,1	82,5	82,2	95,8	95,8	94,8	92,3
Номинални индекси зарада <sup>2,3)</sup>	99,8	101,4	104,8	112,0	110,5	108,9	113,7	110,9
Реални индекси зарада <sup>2,3)</sup>	96,7	96,7	99,1	105,3	102,3	99,5	103,1	100,0
<b>Индустрија</b>								
Физички обим	101,5	109,3	110,7	107,3	90,9	96,2	108,2	98,5
<b>Унутрашња трговина</b>								
Промет робе на мало – сталне цене	100,7	105,6	99,2	106,4	85,9	83,1	96,1	98,0
<b>Угоститељство и туризам</b>								
Промет у угоститељству – сталне цене	101,6	115,9	94,3	108,9	87,9	87,0	100,2	91,5
<b>Регион Косово и Метохија</b>								
	...	...	...	...	...	...	...	...

<sup>1)</sup> Извор: Национална служба за запошљавање.

<sup>2)</sup> Извор података: Истраживање о зарадама заснива се на подацима из обрасца Пореске пријаве за порез по одбитку (образац ППП-ПД).

<sup>3)</sup> Подаци о просечним зарадама су приказани према општини пребивалишта запосленог а не према општини рада.

<sup>4)</sup> Коригован податак.

2023 Ø2022					I-IX 2023 I-IX 2022	IX 2023 IX 2022	
V	VI	VII	VIII	IX			
<b>REPUBLIC OF SERBIA</b>							
<b>Prices</b>							
					113,9	110,2	Consumer prices by COICOP
112,0	112,8	112,7	113,1	113,4		112,7	Prices of catering services
113,2	114,8	114,8	115,1	115,8		102,2	Producer prices of industrial products for domestic market
103,2	102,7	102,9	103,7	104,2	104,2	74,5	Producer prices of agricultural and fishing products
96,9	85,9	66,8	81,6	76,8	97,2		
<b>Employees salaries (wages)</b>							
					102,6	102,3	Registered employment
102,3	102,2	102,2	101,7	102,7		90,7	Persons seeking employment <sup>1)</sup>
91,0	89,5	88,7	87,3	86,7		91,4	Unemployed persons <sup>1)</sup>
91,3	89,7	88,9	87,6	87,2		113,5	Nominal salaries (wages) <sup>2)</sup>
115,2	114,2	112,0	115,1	113,7	115,0	103,0	Real salaries (wages) <sup>2)</sup>
102,9	101,2	99,4	101,8	100,3	101,0		
<b>Industry</b>							
Physical volume							
					102,4	103,0	Total
102,0	102,9	98,4	100,6	103,1		101,1	Mining and quarrying
80,1	85,2	98,7	113,0	99,3		103,0	Manufacturing
105,4	106,4	97,3	98,3	105,5	99,9	103,9	Electricity, gas, steam and air conditioning supply
97,9	95,8	103,6	105,1	93,5	115,0		
<b>External trade</b>							
					107,3	101,5	Export of goods (USD)
109,6	112,1	104,3	99,8	106,4		96,2	Import of goods (USD)
102,0	98,9	90,6	87,9	93,0	95,2		
<b>Domestic trade</b>							
					(96,1)	(99,3)	Retail turnover of goods – constant prices
95,5	96,6	(101,7)	(102,1)	(99,8)			
<b>Catering trades and tourism</b>							
					109,8	109,5	Turnover in catering trades, constant prices
108,8	113,7	110,6	117,3	111,7			
<b>Tourists overnights stays – total</b>							
					104,2	90,5	Domestic
103,9	106,4	141,4	152,7	116,9		78,1	Foreign
98,1	99,5	140,8	156,8	108,7	96,1		
112,5	116,5	142,4	146,7	129,0	117,0	112,8	
<b>Livestock breeding</b>							
Slaughter of livestock – number of heads							
					95,0	103,4	Cattle
103,0	94,2	87,7	97,9	105,7		94,4	Pigs
103,4	89,9	95,6	103,8	88,3	100,0	86,0	Sheep
119,1	78,6	72,4	73,2	66,7	94,0	111,2	Poultry
113,8	115,2	112,0	121,6	112,6	107,7		
<b>Forestry</b>							
					101,8	124,9	Physical volume
98,7	86,7	97,3	120,4	126,7			
<b>Region Vojvodine</b>							
<b>Prices</b>							
					101,9	99,4	Producer prices of industrial products for domestic market
99,0	98,3	98,9	100,9	102,1			
<b>Employees salaries (wages)</b>							
					102,5	102,8	Registered employment
102,5	102,3	102,2	101,6	102,8		90,4	Persons seeking employment <sup>1)</sup>
90,5	88,9	88,1	86,6	86,3		91,5	Unemployed persons <sup>1)</sup>
91,0	89,2	88,4	87,0	87,1		113,3	Nominal salaries (wages) <sup>2,3)</sup>
114,0	113,5	111,2	114,3	113,1	114,6	102,6	Real salaries (wages) <sup>2,3)</sup>
101,6	100,5	98,6	100,8	99,3	100,3		
<b>Industry</b>							
Physical volume							
					103,6	105,3	
103,5	104,0	96,0	97,3	107,4			
<b>Domestic trade</b>							
					(97,3)	(102,6)	Retail turnover of goods – constant prices
95,8	98,5	(102,8)	(103,6)	(103,4)			
<b>Catering trades and tourism</b>							
					102,1	98,3	Turnover in catering trades. constant prices
101,6	119,7	106,5	105,0	99,9			
...	...	...	...	...	...	...	<b>Region Kosovo i Metohija</b>

<sup>1)</sup> Source: National Employment Service.

<sup>2)</sup> Data source: The survey on salaries and wages is based on data from the Tax return as regards tax deduction (form PPP-PD).

<sup>3)</sup> The data on salaries and wages are presented by the municipality of residence of employees, and not by the municipality of the place of work.

<sup>4)</sup> Corrected data.



## 2. КВАРТАЛНИ ИНДЕКСИ / QUARTERLY INDICES

	2022 2021	Квартали / Quarters								
		4.22 4.21	1.23 1.22	2.23 2.22	3.23 3.22	4.22 3.22	1.23 4.22	2.23 1.23	3.23 2.23	
<b>РЕПУБЛИКА СРБИЈА</b>										<b>REPUBLIC OF SERBIA</b>
Бруто домаћи производ – уланчане мере обима <sup>1)</sup>	102,5	100,8	100,9	101,6	103,6	100,9 <sup>2)</sup>	100,1 <sup>2)</sup>	101,3 <sup>2)</sup>	101,3 <sup>2)</sup>	Gross domestic product – chain-linked volume measures <sup>1)</sup>
Зараде										Salaries (wages)
Номинални индекси	113,8	113,4	115,5	115,4	114,2	106,2	105,1	102,5	99,8	Nominal salaries (wages)
Реални индекси	101,7	98,6	99,6	100,8	102,5	102,0	101,7	99,9	98,7	Real salaries (wages)
Индустрија										Industry
Физички обим	101,7	100,7	102,0	100,8	103,7	108,6	93,9	102,4	98,9	Physical volume
Грађевинарство										Construction
Вредност изведених радова – текуће цене <sup>3)</sup>	105,8	99,9	109,0	120,7	119,3	126,4	56,7	149,6	113,7	Value of construction works done – current prices <sup>3)</sup>
Вредност изведених радова – сталне цене <sup>3)</sup>	89,9	86,3	99,4	117,5	115,8	126,7	56,8	148,4	111,1	Value of construction works done – constant prices <sup>3)</sup>
Унутрашња трговина										Domestic trade
Промет робе на мало – текуће цене	122,0	120,1	111,7	106,1	(107,5)	104,6	86,0	112,0	(106,8)	Retail turnover of goods, current prices
Саобраћај и телекомуникације										Transport and telecommunications
Саобраћај										Transport
Физички обим	121,0	123,5	126,7	126,7*	123,4	80,7	92,7	130,3*	126,6	Physical volume
Превоз путника (ркм)	141,5	157,4	161,9	147,6*	134,8	72,4	93,4	145,3*	137,2	Passenger transport (pkm)
Превоз робе (ткм)	97,1	89,4	91,1	93,3	95,4	101,3	91,6	103,2	99,6	Goods transport (tkm)
Поштанске активности и телекомуникације										Post activities and telecommunications
Поштанске активности	95,7	92,2	86,1	95,2	97,3	107,6	98,8	94,1	97,2	Post activities
Телекомуникације	97,8	96,8	97,1	100,4	101,0	104,9	94,2	103,5	98,7	Telecommunications
<b>Регион Војводине</b>										<b>Region Vojvodine</b>
Зараде										Salaries (wages)
Номинални индекси	114,1	113,9	115,5	114,6	113,7	106,8	104,7	101,6	100,0	Nominal salaries (wages)
Реални индекси	101,0	98,0	98,6	99,8	102,1	102,8	101,3	99,1	98,7	Real salaries (wages)
Индустрија										Industry
Физички обим	104,2	102,3	106,3	99,2	104,9	114,1	90,2	103,6	98,3	Physical volume
Грађевинарство										Construction
Вредност изведених радова – текуће цене <sup>3)</sup>	113,9	114,5	119,5	145,9	159,0	142,9	56,9	148,2	130,0	Value of construction works done – current prices <sup>3)</sup>
Вредност изведених радова – сталне цене <sup>3)</sup>	96,8	99,0	108,9	142,1	154,4	143,2	57,0	147,0	127,1	Value of construction works done – constant prices <sup>3)</sup>
Унутрашња трговина										Domestic trade
Промет робе на мало – текуће цене	122,0	120,0	113,5	108,2	(109,1)	103,8	86,8	112,9	(107,2)	Retail turnover of goods, current prices
<b>Регион Косово и Метохија</b>	...	...	...	...	...	...	...	...	...	<b>Region Kosovo i Metohija</b>

\* Исправљен податак. / Corrected data.

<sup>1)</sup> 2023. година – процена. / 2023 – estimate.

<sup>2)</sup> Десезонирани подаци. / Seasonally adjusted data.

<sup>3)</sup> Квартални подаци су претходни подаци. / Quarters data are preliminary data.

### 3. КВАРТАЛНИ БДП / QUARTERLY GDP

Реални раст бруто домаћег производа у трећем кварталу 2023. године, у односу на исти период претходне године, износио је 3,6%.

Десезонирана серија података показује раст бруто домаћег производа у трећем кварталу 2023. године од 1,3% у односу на претходни квартал.

Посматрано по делатностима, у трећем кварталу 2023. године, у односу на исти период претходне године, значајан реални раст бруто додате вредности забележен је у сектору грађевинарства, 12,8%, сектору пољопривреде, шумарства и рибарства, 9,5% и сектору индустрије и снабдевања водом и управљања отпадним водама, 3,4%.

Посматрано по агрегатима употребе бруто домаћег производа, у трећем кварталу 2023. године, у односу на исти период претходне године, реални раст забележен је код издатака за финалну потрошњу домаћинства, 1,3%, издатака за финалну потрошњу непрофитних институција које пружају услуге домаћинствима (НПИД), 2,7%, издатака за финалну потрошњу државе, 1,7% и бруто инвестиција у основна средства, 4,1%. Реални пад забележен је код извоза робе и услуга, 1,5% и увоза робе и услуга, 1,2%.

The real GDP growth in the third quarter of 2023, compared to the corresponding period of the previous year, amounted 3.6%.

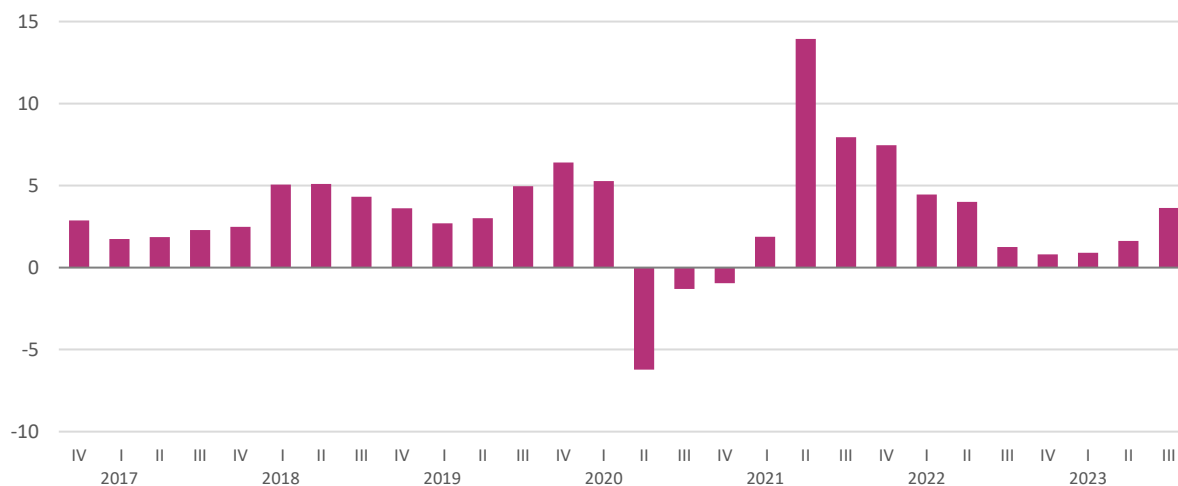
According to seasonally adjusted GDP data, gross domestic product increased by 1.3% in the third quarter of 2023, compared to the previous quarter.

Observed by activities, in the third quarter of 2023, compared to the same quarter of the previous year, significant real growth in the gross value added was recorded in the section of construction – 12.8%, the section of agriculture, forestry and fishing – 9.5% and the section of industry and water supply, sewerage, waste management and remediation activities – 3.4%.

Observed by expenditure aggregates, in the third quarter of 2023, compared to the same quarter of the previous year, real growth was noted for the household final consumption expenditure – 1.3%, the non-profit institutions serving households (NPISH) final consumption expenditure – 2.7%, the general government final consumption expenditure – 1.7% and the gross fixed capital formation – 4.1%. Real fall was registered for the exports of goods and services – 1.5% and the imports of goods and services – 1.2%.

Стопе реалног раста БДП-а  
(промене према истом кварталу претходне године)

Quarterly GDP real growth rates  
(compared with the same quarter of the previous year)



### 3.1. БДВ и БДП, уланчане мере обима

#### Gross value added and gross domestic product, chain-linked volume measures

Исти период претходне године = 100 / Corresponding period of the previous year = 100

	2022	2021	2022				2023 <sup>1)</sup>			
		4. квартал 4 <sup>th</sup> quarter	1. квартал 1 <sup>st</sup> quarter	2. квартал 2 <sup>nd</sup> quarter	3. квартал 3 <sup>rd</sup> quarter	4. квартал 4 <sup>th</sup> quarter	1. квартал 1 <sup>st</sup> quarter	2. квартал 2 <sup>nd</sup> quarter	3. квартал 3 <sup>rd</sup> quarter	
Пољопривреда, шумарство и рибарство	91,7	94,4	91,7	91,4	91,5	92,2	109,3	107,9	109,5	Agriculture, forestry and fishing
Рударство; Прерађивачка индустрија; Снабдевање електричном енергијом, гасом и паром; Снабдевање водом и управљање отпадним водама	103,0	104,1	103,1	105,6	101,0	102,3	102,2	100,6	103,4	Mining and quarrying; Manufacturing; Electricity, gas and steam supply; Water supply, sewerage, waste management and remediation activities
Грађевинарство	90,2	115,1	94,4	93,2	87,9	87,5	98,4	114,8	112,8	Construction
Трговина на велико и мало и поправка моторних возила; Саобраћај и складиштење; Услуге смештаја и исхране	105,5	113,3	110,1	106,7	104,0	102,3	98,8	97,2	101,6	Wholesale and retail trade; repair of motor vehicles and motorcycles; Transportation and storage; Accommodation and food service activities
Информисање и комуникације	104,4	105,0	103,1	102,8	106,1	105,4	109,2	110,0	106,3	Information and communication
Финансијске делатности и делатност осигурања	100,4	108,3	100,4	100,3	100,6	100,3	102,2	102,4	102,2	Financial and insurance activities
Пословање некретнинама	107,5	103,2	107,7	107,5	107,4	107,3	100,8	100,7	100,5	Real estate activities
Стручне, научне, иновационе и техничке делатности; Административне и помоћне услужне делатности	107,3	108,0	107,0	107,6	107,2	107,4	105,6	105,2	104,3	Professional, scientific and technical activities; Administrative and support service activities
Државна управа и обавезно социјално осигурање; Образовање; Здравствена и социјална заштита; Уметност, забава и рекреација; Остале услужне делатности; Делатност домаћинства као послодавца	102,9	107,2	105,0	106,8	99,5	100,5	95,6	98,9	102,1	Public administration and defence; compulsory social security; Education; Human health and social work activities
	108,3	125,3	110,7	107,9	108,7	106,4	106,0	106,5	105,1	Arts, entertainment and recreation; Other service activities; Activities of households as employers
<b>БДВ</b>	<b>102,5</b>	<b>107,3</b>	<b>104,0</b>	<b>104,0</b>	<b>101,2</b>	<b>101,0</b>	<b>101,3</b>	<b>102,1</b>	<b>104,2</b>	<b>Gross value added (GVA)</b>
Нето порези	102,8	108,3	106,7	103,8	101,3	99,8	98,8	100,0	100,6	Net taxes
<b>БДП</b>	<b>102,5</b>	<b>107,5</b>	<b>104,5</b>	<b>104,0</b>	<b>101,2</b>	<b>100,8</b>	<b>100,9</b>	<b>101,6</b>	<b>103,6</b>	<b>Gross domestic product (GDP)</b>

<sup>1)</sup> Процена / Estimate.

### 3.2. Употреба БДП-а, уланчане мере обима

#### Use of Gross domestic product, chain-linked volume measures

Исти период претходне године = 100 / Corresponding period of the previous year = 100

	2022	2021	2022				2023 <sup>1)</sup>			
		4. квартал 4 <sup>th</sup> quarter	1. квартал 1 <sup>st</sup> quarter	2. квартал 2 <sup>nd</sup> quarter	3. квартал 3 <sup>rd</sup> quarter	4. квартал 4 <sup>th</sup> quarter	1. квартал 1 <sup>st</sup> quarter	2. квартал 2 <sup>nd</sup> quarter	3. квартал 3 <sup>rd</sup> quarter	
<b>БДП</b>	<b>102,5</b>	<b>107,5</b>	<b>104,5</b>	<b>104,0</b>	<b>101,2</b>	<b>100,8</b>	<b>100,9</b>	<b>101,6</b>	<b>103,6</b>	<b>Gross domestic product (GDP)</b>
Издаци за финалну потрошњу домаћинства	103,9	107,5	107,0	104,1	103,4	101,6	99,9	99,5	101,3	Household final consumption expenditure
Издаци за финалну потрошњу НПИД <sup>2)</sup>	107,6	104,3	109,2	109,5	106,6	105,1	97,8	102,7	102,7	NPIH final consumption expenditure <sup>2)</sup>
Издаци за финалну потрошњу државе	100,4	107,2	102,6	105,0	96,2	98,2	94,9	98,4	101,7	General government final consumption expenditure
Бруто инвестиције у основна средства	101,9	112,6	103,3	104,5	100,8	99,7	101,9	103,9	104,1	Gross fixed capital formation
Промене у залихама	...	...	...	...	...	...	...	...	...	Changes in inventories
Промене у драгоценостима	...	...	...	...	...	...	...	...	...	Acquisitions less disposals of valuables
Извоз робе и услуга	116,6	115,1	118,5	120,5	116,2	112,1	108,3	102,4	98,5	Exports of goods and services
Увоз робе и услуга (-)	116,1	115,3	132,9	121,2	109,5	105,1	98,4	94,5	98,8	Imports of goods and services (-)

<sup>1)</sup> Процена / Estimate.

<sup>2)</sup> Непрофитне институције које пружају услуге домаћинствима. / Non-profit institutions serving households.

## 4. ЦЕНЕ / PRICES

### Индекси цена произвођача индустријских производа за домаће тржиште

У септембру 2023. године цене произвођача индустријских производа на домаћем тржишту су забележиле раст у односу на август 2023. године.

Посматрано на нивоу области, највећи раст су имале области: Експлоатација сирове нафте и природног гаса и Производња кокса и деривата нафте, док је пад забележен у областима: Производња осталих саобраћајних средстава, Прерада дрвета и производа од дрвета, плуте, сламе и прућа, осим намештаја и Производња папира и производа од папира.

### Индекси цена произвођача производа пољопривреде и рибарства

Цене произвођача производа пољопривреде и рибарства у септембру 2023. године, у односу на исти месец 2022. године, смањене су за 25,5%.

Посматрано по главним групама производа, у односу на исти месец претходне године, највећи утицај на пад цена забележен је у групама: Жита (-48,9%) и Индустријско биље (-31,0%).

### Индекси потрошачких цена

У септембру 2023. године потрошачке цене су у просеку порасле за 0,3% у односу на август 2023. године.

Посматрано на нивоу група производа и услуга, у септембру 2023. године, у односу на претходни месец, раст цена је забележен у групама Транспорт, Ресторани и хотели, Здравље, Опрема за стан и текуће одржавање, Становање, вода, електрична енергија, гас и остала горива и у групама Храна и безалкохолна пића и Алкохолна пића и дуван. Пад цена забележен је у групама Рекреација и култура и Комуникације.

Цене осталих производа и услуга нису се битније мењале.

### Индекси угоститељских услуга

У септембру 2023. године, у односу на август 2023. године, цене угоститељских услуга на укупном нивоу, у просеку су више за 0,6%. По групама услуга, раст цена је забележен у групама Преноћишта, Безалкохолна пића, Храна и Алкохолна пића..

### Indices of producer prices of industrial products in domestic market

In September 2023, producer prices of industrial products in domestic market were noted to rise when related to August 2023.

Observed on the NACE Rev. 2 level of divisions, rise in prices was most notable for the divisions: Extraction of crude petroleum and natural gas; and Manufacture of coke and refined petroleum products. However, fall in prices was recorded for the divisions: Manufacture of other transport equipment; Manufacture of wood and products of wood and cork, except furniture, manufacture of articles of straw and plaiting materials; Manufacture of paper and paper products.

### Indices of producer prices of agricultural and fishing products

In September 2023, producer prices of agricultural and fishing products were noted to be down by 25.5% when related to the corresponding month 2022.

Observed by the main product groups and related to the corresponding month 2022, fall in prices was most expressive for the groups: Cereals (-48.9%), and Industrial crops (-31.0%).

### Consumer price indices by COICOP

In September 2023 consumer price indices by COICOP were noted to be up by 0.3% on average when related to August 2023.

Observed on the level of groups of products and services, when September 2023 is compared to August 2023, the rise in prices was noted for the groups of Transport; Restaurants and hotels; Health; Furnishings, household equipment and routine maintenance; Housing, water, electricity, gas and other fuels; Food and non-alcoholic beverages; and Alcoholic beverages and tobacco. Prices were noted to fall for the groups of Recreation and culture; and Communications.

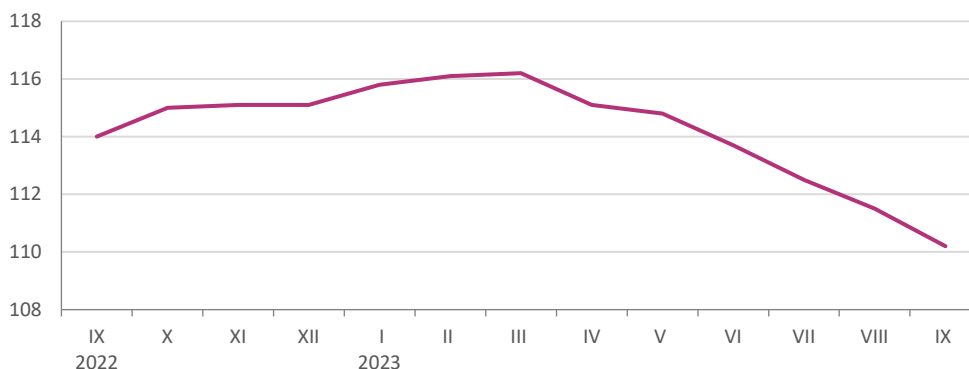
Prices of other products and services did not change significantly.

### Indices of catering trade services

When September 2023 is related to August 2023, the prices of catering services on the overall level were noted to be higher on average by 0.6%. The rise of prices was noted for the groups of Overnight stays; Non-alcoholic beverages; Food and Alcoholic beverages.

Индекс потрошачких цена, исти месец претходне године = 100

Consumer price indices, corresponding month of the previous year = 100



#### 4.1. Индекси цена Price indices

	Индекси потрошачких цена <i>Consumer price indices by COICOP</i>	Индекси цена угоститељских услуга <i>Price indices of catering services</i>	Индекси произвођача производа пољопривреде и рибарства <i>Indices of producer prices of agricultural and fishing products</i>	Индекси цена произвођача индустријских производа – укупно <i>Indices of producer prices of industrial products-total</i>	Индекси цена произвођача индустријских производа – извоз <i>Indices of producer prices of industrial products-exports</i>	Индекси цена произвођача индустријских производа за домаће тржиште <i>Indices of producer prices of industrial products for domestic market</i>
Претходни месец = 100 / <i>Previous month = 100</i>						
2022						
IX	101,5	101,6	101,3	101,0	100,8	101,0
X	101,9	101,6	102,7	101,2	102,0	101,0
XI	101,0	101,8	100,5	100,5	100,1	100,7
XII	100,5	102,3	98,4	98,5	99,7	98,1
2023						
I	101,4	100,7	97,6	100,6	100,2	100,7
II	101,4	100,6	98,1	100,5	100,7	100,4
III	100,9	101,5	99,6	100,1	100,7	99,8
IV	100,7	100,8	97,7	99,7	99,7	99,7
V	100,9	100,4	95,5	100,1	99,6	100,2
VI	100,7	101,5	92,6	99,5	99,5	99,5
VII	99,9	100,0	101,6	100,0	99,5	100,2
VIII	100,4	100,3	100,2	100,6	100,2	100,8
IX	100,3	100,6	95,1	100,4	100,4	100,5
Исти месец претходне године = 100 / <i>Corresponding month of the previous year = 100</i>						
2022						
IX	114,0	113,1	121,8	115,3	111,0	116,9
X	115,0	114,5	130,0	114,9	112,6	115,8
XI	115,1	114,9	133,6	114,3	111,6	115,3
XII	115,1	116,9	132,1	112,6	110,6	113,3
2023						
I	115,8	117,2	132,3	110,0	108,3	110,6
II	116,1	116,5	126,0	109,0	107,9	109,4
III	116,2	117,4	120,4	105,8	106,5	105,5
IV	115,1	117,4	106,9	104,0	104,8	103,8
V	114,8	115,2	98,4	103,0	102,9	103,0
VI	113,7	115,7	86,6	101,6	102,7	101,2
VII	112,5	114,9	66,5	100,7	101,1	100,5
VIII	111,5	113,8	79,6	102,5	102,3	102,5
IX	110,2	112,7	74,5	102,2	102,0	102,2
Исти период претходне године = 100 / <i>Corresponding period of the previous year = 100</i>						
2022						
I-IX	110,9	110,8	125,4	115,2	110,6	117,0
I-X	111,3	111,2	125,2	115,2	110,8	116,9
I-XI	111,7	111,6	125,2	115,1	110,8	116,7
I-XII	111,9	112,0	125,7	114,9	110,8	116,4
2023						
I	115,8	117,2	132,3	114,9	110,8	116,4
I-II	115,9	116,8	129,5	109,5	108,1	110,0
I-III	116,0	117,0	125,9	108,2	107,5	108,5
I-IV	115,8	117,1	121,7	107,1	106,8	107,2
I-V	115,6	116,7	117,8	106,3	106,0	106,4
I-VI	115,3	116,5	113,3	105,5	105,5	105,5
I-VII	114,9	116,3	103,8	104,8	104,8	104,7
I-VIII	114,4	116,0	101,2	104,5	104,5	104,5
I-IX	113,9	115,6	97,2	104,2	104,2	104,2

## 4.2. Индекси потрошачких цена Consumer price indices by COICOP

Ø 2022 = 100

	Укупно <i>Total</i>	Храна и безалкохолна пића <i>Food and non-alcoholic beverages</i>	Алкохолна пића и дуван <i>Alcoholic beverages and tobacco</i>	Одећа и обућа <i>Clothing and footwear</i>	Станованье, вода, ел. енергија, гас и остала горива <i>Housing, water, electricity, gas and other fuels</i>	Опрема за стан и текуће одржавање <i>Furnishings, household equipment and routine maintenance</i>	Здравље <i>Health</i>	Транспорт <i>Transport</i>	Комуникације <i>Communications</i>	Рекреација и култура <i>Recreation and culture</i>	Образовање <i>Education</i>	Ресторани и хотели <i>Restaurants and hotels</i>	Остали лични предмети и остале услуге <i>Miscellaneous goods and services</i>	Роба <sup>1)</sup> <i>Goods<sup>1)</sup></i>	Услуге <i>Services</i>
<b>2022</b>															
IX	102,9	103,9	101,5	100,4	105,6	103,3	101,6	102,3	100,0	101,3	99,9	104,3	103,1	103,5	101,2
X	104,8	107,5	101,8	102,6	107,2	105,1	101,8	102,9	100,3	101,7	101,2	108,6	104,5	105,6	102,6
XI	105,8	108,8	102,3	104,0	108,3	106,2	102,4	103,9	100,3	102,2	101,7	110,4	105,3	106,7	103,3
XII	106,3	109,9	102,9	104,7	109,7	108,9	102,6	100,6	100,4	103,0	101,7	111,8	106,1	107,1	104,2
<b>2023</b>															
I	107,8	111,7	105,5	104,7	113,6	110,3	102,9	100,0	100,4	104,1	101,8	112,5	108,8	108,6	105,5
II	109,3	114,7	105,8	104,1	114,7	111,3	104,1	100,8	100,5	105,6	102,0	113,3	109,7	110,2	106,6
III	110,2	116,8	106,2	104,6	114,8	112,9	105,3	101,1	101,1	104,8	102,1	114,7	110,5	111,3	107,0
IV	111,0	117,7	107,1	107,3	114,6	114,2	106,9	101,3	101,6	105,6	102,2	115,3	111,1	112,1	107,6
V	112,0	119,3	107,6	109,1	117,5	115,4	107,6	99,5	101,6	105,9	102,2	116,7	111,9	113,5	107,5
VI	112,8	120,9	108,0	110,2	117,1	116,2	108,5	99,8	101,5	108,5	102,2	117,7	111,8	114,4	107,8
VII	112,7	119,2	109,9	110,0	117,1	117,3	109,0	100,0	101,6	112,2	102,2	118,5	112,1	114,0	108,9
VIII	113,1	118,6	109,9	109,7	117,8	117,3	109,2	102,8	101,6	114,0	102,2	119,3	112,4	114,3	109,5
IX	113,4	118,9	110,1	109,7	118,3	117,9	109,7	104,7	101,4	110,6	102,2	120,4	112,7	114,8	109,2
<b>I-IX 2023</b>															
I-IX 2022	113,9	121,4	108,7	109,1	120,4	117,4	107,9	101,8	101,4	109,1	102,7	120,1	113,5	115,5	109,2

<sup>1)</sup> Обухваћена је и вода за домаћинство. / Water for households included.

## 4.3. Индекси цена угоститељских услуга Price indices of catering services

Ø 2022 = 100

	Укупно <i>Total</i>	Храна / Food									Алкохолна пића <i>Alcoholic beverages</i>	Безалкохолна пића <i>Non-alcoholic beverages</i>	Преноћишта <i>Overnight stays</i>
		свега <i>All</i>	топла и хладна предјела <i>Cold and warm first courses</i>	готова јела <i>Convenience food</i>	печења и јела по наруџби <i>Roasted and ordered food</i>	варива <i>Cooked vegetables</i>	салате <i>Salads</i>	хлеб <i>Bread</i>	посластице <i>Deserts</i>				
<b>2022</b>													
IX	102,8	103,3	104,3	101,7	103,3	105,2	104,2	103,6	103,6	102,6	102,8	101,2	
X	104,4	104,0	105,1	102,3	104,1	106,0	105,2	104,5	103,8	103,6	103,6	107,2	
XI	106,3	106,2	107,3	104,2	106,6	107,9	107,5	106,0	106,3	105,2	105,1	108,7	
XII	108,7	108,6	109,4	106,8	109,2	109,4	108,9	108,4	108,5	106,4	107,4	112,4	
<b>2023</b>													
I	109,5	109,5	110,3	107,3	110,2	110,2	109,7	110,1	110,6	106,9	108,2	112,8	
II	110,2	110,5	111,4	108,4	111,2	111,2	110,6	110,8	110,8	107,9	109,3	111,8	
III	111,8	111,4	112,8	108,7	112,3	112,0	111,6	111,9	111,9	108,7	110,3	116,9	
IV	112,7	112,1	113,2	109,2	113,2	112,5	112,1	112,6	112,2	109,3	111,0	119,1	
V	113,2	112,8	113,8	109,8	114,2	113,6	112,4	112,7	113,1	109,9	111,7	118,4	
VI	114,8	113,8	115,1	109,9	115,5	114,6	113,9	112,8	114,4	111,1	113,4	122,5	
VII	114,8	114,5	116,1	110,7	116,1	114,9	114,7	113,0	115,5	111,7	114,2	118,9	
VIII	115,1	115,1	116,5	110,9	116,8	116,5	115,1	113,5	116,0	112,5	114,7	117,7	
IX	115,8	115,8	117,1	112,2	117,5	116,7	115,3	113,5	116,2	112,7	115,5	118,9	
<b>I-IX 2023</b>													
I-IX 2022	115,6	115,3	116,9	111,4	116,7	116,6	115,6	114,8	115,8	111,9	114,1	121,2	

#### 4.4. Индекси цена произвођача Indices of producer prices

	Ø 2022 = 100						
	2022				2023		
	IX	X	XI	XII	I	II	III
<b>Индустријски производи за домаће тржиште</b>	<b>101,9</b>	<b>102,8</b>	<b>103,4</b>	<b>102,2</b>	<b>102,9</b>	<b>103,4</b>	<b>103,2</b>
Енергија	103,0	103,4	104,1	99,6	100,6	100,5	99,9
Интермедијарни производи	101,0	101,3	101,6	100,5	100,7	101,2	100,6
Капитални производи	100,4	100,4	100,5	100,6	100,8	101,0	101,9
Трајни производи	102,9	103,1	103,1	102,9	102,9	102,9	102,9
Нетрајни производи	102,3	104,7	105,8	106,7	108,0	109,1	109,1
<b>РУДАРСТВО</b>	<b>93,2</b>	<b>94,1</b>	<b>96,1</b>	<b>84,9</b>	<b>91,1</b>	<b>91,3</b>	<b>88,5</b>
Експлоатација угља	105,6	105,6	105,6	105,6	106,7	106,7	106,7
Експлоатација сирове нафте и природног гаса	96,3	98,4	93,7	79,3	81,4	81,7	79,8
Експлоатација руда метала	84,4	85,6	91,7	71,4	84,3	84,3	78,5
Остало рударство	101,5	101,5	101,6	103,0	103,0	103,2	103,6
<b>ПРЕРАЂИВАЧКА ИНДУСТРИЈА</b>	<b>102,0</b>	<b>103,1</b>	<b>103,8</b>	<b>102,6</b>	<b>102,6</b>	<b>103,2</b>	<b>103,0</b>
Производња прехранбених производа	102,8	105,5	106,8	108,9	110,2	111,4	111,1
Производња пића	100,8	104,0	105,8	106,1	106,1	106,8	106,8
Производња дуванских производа	103,0	103,0	103,0	103,0	107,1	106,9	107,0
Производња текстила	104,5	104,0	104,0	104,6	103,8	103,9	102,2
Производња одевних предмета	99,8	99,8	100,4	100,7	100,9	101,5	101,5
Производња коже и предмета од коже	99,9	99,8	99,8	101,4	100,2	100,1	100,1
Прерада дрвета и производи од дрвета, осим намештаја	107,3	112,7	112,0	112,0	109,7	109,5	109,1
Производња папира и производа од папира	107,3	107,5	109,2	109,2	107,8	106,3	100,4
Штампање и умножавање аудио и видео записа	101,1	101,3	101,3	101,3	102,6	102,6	102,8
Производња кокса и деривата нафте	105,0	106,1	108,7	93,4	89,5	88,7	86,5
Производња хемикалија и хемијских производа	103,1	103,8	103,9	96,9	95,3	97,3	96,9
Производња основних фармацеутских производа и препарата	99,6	99,6	102,0	102,0	102,0	102,1	102,1
Производња производа од гуме и пластике	101,5	101,4	101,3	102,3	101,2	103,3	103,2
Производња производа од осталих неметалних минерала	104,5	104,8	104,8	104,3	104,8	106,4	108,5
Производња основних метала	93,3	92,4	89,9	88,3	88,0	87,8	91,1
Производња металних производа, осим машина	100,6	100,6	100,8	100,5	102,7	102,7	104,9
Производња рачунара, електронских и оптичких производа	100,0	100,0	100,0	100,0	100,2	100,2	100,2
Производња електричне опреме	101,5	101,6	101,6	101,8	101,9	102,1	102,1
Производња непоменутих машина и опреме	101,0	101,0	101,0	101,0	101,8	102,4	102,3
Производња моторних возила и приколица	100,1	100,1	100,2	100,3	100,3	100,5	100,5
Производња осталих саобраћајних средстава	100,0	100,0	100,0	100,0	100,0	100,0	100,0
Производња намештаја	104,1	104,6	104,6	104,0	104,0	104,0	104,0
Остале прерађивачке делатности	100,2	100,2	100,2	104,0	104,0	104,0	103,4
<b>СНАБДЕВАЊЕ ЕЛЕКТРИЧНОМ ЕНЕРГИЈОМ, ГАСОМ И ПАРОМ</b>	<b>102,4</b>	<b>102,4</b>	<b>102,4</b>	<b>102,4</b>	<b>105,1</b>	<b>105,1</b>	<b>105,1</b>
Снабдевање електричном енергијом, гасом и паром	102,4	102,4	102,4	102,4	105,1	105,1	105,1



**Индекси цена произвођача**  
**Indices of producer prices**

Ø 2022 = 100						I-IX 2023 I-IX 2022	
2023							
IV	V	VI	VII	VIII	IX		
<b>102,9</b>	<b>103,2</b>	<b>102,7</b>	<b>102,9</b>	<b>103,7</b>	<b>104,2</b>	<b>104,2</b>	<b>Industrial products for domestic market</b>
99,2	100,7	101,1	101,9	105,1	106,6	102,5	Energy
100,7	99,8	98,2	97,9	97,6	97,7	99,7	Intermediate products
101,9	101,9	101,9	102,0	102,4	102,4	102,0	Capital goods
102,9	103,9	103,8	103,8	102,4	102,3	104,1	Durable goods
108,8	109,0	108,4	108,4	108,3	108,5	110,8	Non-durable goods
91,2	90,2	90,1	91,3	92,9	94,4	88,8	<b>MINING AND QUARRYING</b>
106,7	106,7	106,7	106,7	106,7	106,7	108,7	Mining of coal and lignite
86,8	84,5	85,6	91,9	100,0	108,9	86,2	Extraction of crude petroleum and natural gas
81,9	80,6	79,9	80,1	80,5	80,5	76,8	Mining of metal ores
103,6	103,8	103,8	103,8	103,8	103,8	104,3	Other mining and quarrying
102,6	101,6	101,0	101,1	102,1	102,7	103,3	<b>MANUFACTURING</b>
110,3	109,5	108,4	108,3	107,3	107,5	112,0	Manufacture of food products
106,8	107,9	106,9	105,8	106,3	106,3	108,5	Manufacture of beverages
107,0	107,0	107,0	110,5	111,0	111,0	109,4	Manufacture of tobacco products
102,4	100,4	99,1	98,7	99,9	100,2	102,6	Manufacture of textiles
102,3	102,3	101,7	101,3	101,7	101,7	101,8	Manufacture of wearing apparel
100,1	101,4	100,5	100,0	100,1	100,0	100,4	Manufacture of leather and related products
109,5	108,1	107,6	106,6	106,1	104,8	112,5	Manufacture of wood and of products of wood and cork, except furniture; manufacture of articles of straw and plaiting materials
102,8	100,7	102,6	101,0	100,4	99,3	105,4	Manufacture of paper and paper products
102,8	102,8	101,6	101,6	101,6	101,4	102,7	Printing and reproduction of recorded media
83,4	75,1	76,6	79,3	90,0	94,9	85,6	Manufacture of coke and refined petroleum products
96,8	98,6	95,8	94,7	97,7	100,0	97,5	Manufacture of chemicals and chemical products
102,1	102,1	103,1	103,1	102,8	102,8	103,0	Manufacture of basic pharmaceutical products and pharmaceutical preparations
102,3	102,2	101,7	100,5	100,3	100,1	102,2	Manufacture of rubber and plastic products
108,3	109,6	108,9	112,2	112,0	112,5	111,0	Manufacture of other non-metallic mineral products
92,0	91,2	85,0	84,4	83,8	83,8	84,7	Manufacture of basic metals
105,2	104,4	104,8	104,9	104,6	104,4	104,5	Manufacture of fabricated metal products, except machinery and equipment
100,2	100,2	100,4	100,4	100,4	100,4	100,3	Manufacture of computers, electronic and optical products
102,2	102,3	102,1	102,6	101,3	101,3	102,6	Manufacture of electrical equipment
102,7	103,2	103,2	105,1	110,2	110,3	104,9	Manufacture of machinery and equipment n.e.c.
100,5	100,4	100,4	100,2	100,2	100,2	100,4	Manufacture of motor vehicles, trailers and semi-trailers
100,0	100,0	100,0	100,0	100,0	97,5	99,7	Manufacture of other transport equipment
104,0	106,1	106,1	106,1	106,9	106,9	106,9	Manufacture of furniture
103,4	103,4	103,4	103,4	103,4	104,3	104,1	Other manufacturing
105,1	111,1	111,1	111,1	111,1	111,2	109,3	<b>ELECTRICITY, GAS, STEAM AND AIR CONDITIONING SUPPLY</b>
105,1	111,1	111,1	111,1	111,1	111,2	109,3	Electricity, gas, steam and air conditioning supply



**4.4. Индекси цена произвођача (наставак)**  
**Indices of producer prices (continued)**

	Ø 2022 = 100						
	2022				2023		
	IX	X	XI	XII	I	II	III
СНАБДЕВАЊЕ ВОДОМ И УПРАВЉАЊЕ ОТПАДНИМ ВОДАМА	101,3	102,8	102,8	102,8	107,0	108,8	110,1
Скупљање, пречишћавање и дистрибуција воде	101,3	102,8	102,8	102,8	107,0	108,8	110,1
Изабране групе производа							
Пољопривредне машине	101,9	102,2	102,2	102,2	102,2	102,3	102,3
Хемијска средства за пољопривреду	104,3	104,2	103,8	103,9	102,1	101,9	102,6
Елементи и материјал за уграђивање у грађевинарству	102,2	102,4	103,3	102,7	102,4	102,6	103,1
Друмска саобраћајна средства	100,4	100,4	100,4	100,4	100,4	100,4	100,4
Течна горива и мазива	106,3	107,3	109,4	93,4	89,7	89,2	87,2
ПОЉОПРИВРЕДА И РИБАРСТВО	103,1	106,5	109,1	108,5	110,3	108,1	110,1
ПОЉОПРИВРЕДА	103,1	106,5	109,0	108,3	110,2	108,1	110,0
Ратарство	101,4	104,0	104,5	99,7	100,6	98,8	102,8
Воћарство и виноградарство	104,7	102,4	100,8	104,6	107,0	112,0	114,5
Сточарство	110,3	116,1	119,4	123,0	118,7	116,6	116,9
РИБАРСТВО	106,2	110,7	111,8	114,0	116,6	116,8	121,2
Изабране групе производа							
Жита	104,8	106,2	107,0	101,2	102,8	100,3	92,0
Пшеница	105,9	111,2	109,9	101,3	99,3	89,9	76,4
Кукуруз	104,6	105,5	106,3	101,1	99,9	91,6	80,3
Индустријско биље	100,5	100,4	99,0	96,3	90,7	87,6	129,0
Кромпир	104,1	112,0	115,2	103,6	117,3	99,7	101,9
Поврће	103,2	114,7	100,1	97,3	109,2	130,3	166,4
Воће	104,7	102,4	100,8	104,6	107,0	112,0	114,5
Стока и живина	110,5	107,1	109,2	112,9	103,9	103,9	108,2
Говеда	103,8	103,9	103,0	103,8	103,2	103,0	104,2
Свиње	115,8	109,1	112,8	118,5	103,9	104,8	111,7
Живина	101,9	105,9	106,8	104,0	104,6	101,5	101,6
Сточни производи	110,1	127,4	132,8	136,4	133,7	129,6	126,2
Млеко	111,7	132,8	137,8	140,0	135,4	131,5	126,0
Јаја	109,3	111,2	116,7	125,0	123,7	125,6	131,6

**Индекси цена произвођача (наставак)**  
**Indices of producer prices (continued)**

Ø 2022 = 100						I-IX 2023 I-IX 2022	
2023							
IV	V	VI	VII	VIII	IX		
110,1	111,2	111,2	111,2	112,0	112,0	111,4	WATER SUPPLY, SEWERAGE, WASTE MANAGEMENT AND REMEDICATION ACTIVITIES
110,1	111,2	111,2	111,2	112,0	112,0	111,4	Water collection, treatment and supply
							Selected groups of products
103,0	103,0	103,7	103,7	103,7	103,7	103,9	Agricultural machinery
102,3	101,1	102,7	100,1	95,8	96,9	102,0	Agricultural chemicals
103,5	103,7	103,3	105,5	105,8	106,4	105,0	Construction elements and material
100,4	100,4	100,4	100,4	100,4	100,4	100,6	Road transport vehicles
83,7	74,8	76,2	78,1	89,2	94,2	85,7	Liquid fuels and lubricants
102,5	96,9	85,9	66,8	81,6	76,8	97,2	AGRICULTURE AND FISHING
102,3	96,8	85,8	66,6	81,5	76,7	97,1	AGRICULTURE
79,0	70,6	67,7	61,9	66,8	66,6	82,0	Crop farming
112,7	108,7	68,0	44,5	64,5	124,8	76,3	Fruit growing and viticulture
119,0	117,3	112,2	110,7	111,5	115,1	123,0	Livestock breeding
118,3	118,6	117,6	118,4	123,4	121,7	127,0	FISHING
							Selected groups of products
75,6	65,2	59,4	60,2	59,9	53,6	82,0	Cereals
71,5	62,8	58,3	59,7	59,8	57,4	73,8	Wheat
73,2	64,9	60,0	65,1	61,2	51,9	81,0	Maize
76,1	71,5	70,1	58,4	68,0	69,3	77,5	Industrial crops
124,8	134,2	149,3	142,6	126,2	104,5	126,5	Potatoes
171,2	172,6	155,3	143,6	141,9	129,2	139,0	Vegetables
112,7	108,7	68,0	44,5	64,5	124,8	76,3	Fruit
116,6	120,0	113,5	112,4	114,2	120,2	111,2	Animals
105,4	108,3	108,4	109,4	109,5	110,9	106,4	Cattle
124,0	131,0	119,9	119,3	120,9	130,7	115,2	Pigs
101,5	101,6	95,9	89,6	93,1	91,3	103,0	Poultry
121,5	114,4	110,8	108,8	108,4	108,7	137,2	Animal products
120,2	114,6	111,7	111,2	111,8	113,0	140,6	Milk
130,1	116,0	108,6	106,6	104,7	101,8	128,5	Eggs

**4.5. Просечне малопродајне цене, септембар 2023. – градови**  
**Average retail prices, September 2023 – towns**

	Јед. мере <i>Unit of measure</i>	Република Србија <i>Republic of Serbia</i>	Београд <i>Belgrade</i>	Ваљево <i>Valjevo</i>	Зајечар <i>Zajecar</i>	Крагујевац <i>Kragujevac</i>	Краљево <i>Kraljevo</i>	Лесковац <i>Leskovac</i>	Ниш <i>Nis</i>
<b>ПРЕХРАМБЕНИ ПРОИЗВОДИ</b>									
Пиринач	kg	307,22	329,83	376,58	303,05	413,83	224,73	280,54	339,35
Пшенично брашно, Т-500	kg	76,15	77,70	76,55	60,12	76,55	78,82	77,17	77,04
Хлеб од пшеничног брашна, Т-500	kg	116,05	112,48	117,83	124,83	120,33	107,98	114,93	116,66
Макарони од белог брашна са јајима	kg	226,65	224,61	225,15	200,74	223,32	213,92	245,34	262,23
Кекс "Petit Beurre"	kg	374,48	405,72	426,24	365,84	396,13	353,89	365,67	260,61
Шаран, свеж	kg	756,24	733,97	800,00	...	763,73	748,58	800,00	703,56
Јунеће месо са костима	kg	959,97	1045,73	981,69	984,42	1028,25	754,92	1004,49	995,41
Свињско месо са костима	kg	774,09	754,59	811,94	720,56	773,71	716,58	696,85	665,02
Пилеће месо свеже (цело пиле)	kg	323,47	328,60	293,32	275,79	311,64	326,04	314,11	306,94
Сува свињска ребра	kg	730,98	758,85	763,50	718,93	690,54	753,34	693,73	572,55
Сува свињска сланина	kg	1140,91	1082,37	1031,31	1164,71	1323,29	1009,71	1087,97	883,87
Пресована шунка	kg	1107,66	1174,86	856,00	1080,45	1112,06	1040,15	922,21	1020,64
Месни нарезак	kg	1167,91	1206,68	1125,66	1111,73	1302,22	1201,04	1144,84	1106,47
Виршле	kg	789,70	835,05	863,10	688,36	747,36	746,08	782,28	784,41
Домаћа свињска маст	kg	474,03	497,69	518,74	471,59	508,22	464,83	377,83	486,46
Јестиво уље (сунцокретово)	ℓ	174,35	173,13	167,94	170,43	167,94	173,57	171,92	190,35
Маргарин, стони	kg	402,58	386,96	369,25	386,54	422,26	427,14	397,60	396,42
Млеко, кравље, свеже	ℓ	149,15	152,35	153,76	138,27	154,38	156,73	120,90	146,17
Домаћи сир, бели, меки	kg	596,51	559,31	530,30	623,34	738,60	511,94	679,03	653,45
Маслац (бутер)	kg	2281,24	2293,23	2001,75	2298,20	2365,03	2395,18	2286,80	2070,42
Тврдокори сир	kg	1422,18	1436,88	1672,52	1370,11	1253,28	1291,12	1150,66	1212,31
Јаја, кокошја	ком.	22,83	22,74	23,52	19,30	24,15	22,49	21,95	21,12
Кромпир	kg	113,92	123,15	105,61	93,78	118,13	113,66	107,21	103,78
Пасуљ	kg	376,97	394,46	339,57	361,36	347,59	387,78	323,61	332,52
Црни лук, стари	kg	106,55	115,78	101,14	87,40	98,89	94,86	107,93	90,34
Шаргарела	kg	122,23	124,48	101,72	103,83	118,71	112,94	108,14	131,22
Јабуре	kg	118,18	119,11	114,55	113,37	118,87	110,00	126,47	121,66
Лимун	kg	225,88	227,09	219,13	207,52	222,66	209,37	207,71	223,32
Шећер, кристал	kg	115,09	114,48	112,70	111,73	114,99	116,88	116,61	113,35
Џем	kg	598,08	581,03	823,99	557,39	553,74	443,11	747,13	504,72
Чоколада за јело и кување	kg	1219,77	1269,88	1217,72	1179,62	1214,28	1179,22	1279,01	1098,83
Кафа, пржена, млевена	kg	1713,27	1757,01	1341,32	1709,50	1807,29	1608,10	1710,47	1509,50
Кухињска со	kg	70,37	71,89	61,77	63,80	69,34	71,82	72,92	63,11
Вино, бело	ℓ	340,39	337,39	297,46	341,50	276,73	355,28	324,61	334,55
Ракија, шљивиовица	ℓ	854,48	802,94	830,74	693,25	812,87	820,12	940,81	711,89
Пиво, светло	ℓ	136,37	137,56	137,32	130,19	161,32	130,85	137,26	137,74
<b>НЕПРЕХРАМБЕНИ ПРОИЗВОДИ</b>									
Тоалетни сапун	kg	1017,02	1039,02	855,65	927,67	1051,36	874,79	1021,46	1089,95
Детерџент за машинско прање рубља	kg	228,17	255,83	203,02	191,21	211,80	195,51	221,73	223,46
Паста за зубе	туба	172,29	180,29	142,59	148,08	166,29	126,93	153,60	183,37
Маст за обућу	кутија	191,35	182,75	202,96	164,27	204,76	148,93	174,37	198,99
Цигла, пуна	ком.	31,76	28,98	32,93	37,00	35,00	39,75	30,00	33,33
Цемент, портланд	kg	20,33	20,00	19,31	19,80	19,80	19,75	20,33	21,38
Даска, чамова	м <sup>3</sup>	37124,41	37986,84	37286,79	39500,00	39496,84	37682,89	29768,78	38104,92
Гвожђе, бетонско, у котурима	kg	132,20	126,33	133,89	170,00	122,76	113,49	116,57	130,74
Ексери	kg	234,09	221,81	228,94	220,00	255,26	274,37	226,32	202,51
Синтетичка бела боја, основна	kg	647,63	686,38	669,05	439,89	599,06	502,22	434,97	501,21
Стакло, прозорско	м <sup>2</sup>	2215,57	1175,76	1730,70	3300,00	3100,00	1864,34	2649,53	2739,34

Смедерево <i>Smederevo</i>	Ужице <i>Uzice</i>	Шабац <i>Sabac</i>	Нови Сад <i>Novi Sad</i>	Зрењанин <i>Zrenjanin</i>	Панчево <i>Pancevo</i>	Сремска Митровица <i>Sremska Mitrovica</i>	Суботица <i>Subotica</i>	Јед. мере <i>Unit of measure</i>	
FOOD PRODUCTS									
291,89	344,77	353,63	287,79	291,62	396,64	213,89	317,51	kg	Rice
68,24	76,89	76,89	77,31	69,99	76,89	69,21	77,17	kg	Flour, wheat, T-500
116,12	116,12	116,12	123,31	114,92	116,12	120,41	117,82	kg	Bread, wheat flour, T-500
241,55	224,62	231,88	222,96	229,25	212,50	222,68	217,90	kg	Macaroni, white flour, with eggs
348,29	422,58	358,40	387,86	379,21	363,12	346,02	379,06	kg	Biscuits "Petit Beurre"
850,00	740,00	800,00	731,26	750,00	724,05	774,60	699,99	kg	Carp, fresh
878,92	871,39	1063,44	950,07	947,86	910,11	1036,62	1018,95	kg	Beef, bone in
738,56	801,61	810,97	819,11	815,35	725,80	813,85	796,80	kg	Pork, bone in
330,56	336,03	321,57	327,93	316,34	317,28	329,69	335,30	kg	Chicken, fresh (whole chicken)
790,06	683,75	719,67	786,93	690,28	731,21	774,92	592,49	kg	Ribs, pork, smoked
1516,54	1246,97	1194,02	1205,24	990,56	1195,98	1118,14	1584,47	kg	Bacon, dried
1111,87	1058,27	1143,38	1249,79	1207,70	1228,04	1054,77	932,66	kg	Ham, pressed
1110,90	1264,65	1320,25	1348,73	992,26	1259,77	817,32	1333,27	kg	Meat, canned
787,77	736,37	879,98	844,50	668,53	895,88	689,75	852,27	kg	Hot dog
433,26	531,29	486,07	515,52	492,70	432,84	426,03	437,95	kg	Lard, pork
172,15	168,28	169,61	172,30	173,90	171,33	172,15	174,73	ℓ	Oil, edible (sunflower)
395,75	412,16	393,52	422,22	410,31	400,76	401,15	390,87	kg	Margarine, table
146,66	150,69	142,98	144,89	152,35	117,13	153,01	142,13	ℓ	Milk, cows
648,17	522,96	729,76	595,62	596,17	596,28	708,87	570,69	kg	Cheese, white, soft
2386,24	2034,89	2067,69	2380,92	2187,14	2312,77	1810,77	2204,30	kg	Butter
1373,19	1502,62	1701,92	1715,85	1514,95	1778,74	1155,35	1512,66	kg	Cheese, hard
21,77	24,83	24,05	22,84	23,47	23,17	23,06	23,05	pieces	Eggs, chicken
113,35	119,82	112,94	117,32	115,18	118,01	111,40	93,16	kg	Potatoes
384,71	356,18	401,56	399,21	374,16	417,71	365,82	377,88	kg	Beans
111,55	113,70	104,73	100,34	109,30	100,44	99,99	108,61	kg	Onions, old
129,55	116,97	120,30	119,40	120,37	121,68	123,86	120,37	kg	Carrots
124,91	112,27	123,11	116,81	121,25	123,37	125,30	109,08	kg	Apples
227,49	215,12	237,42	242,00	235,09	218,81	224,94	231,15	kg	Lemons
117,21	114,99	114,99	114,99	117,47	114,99	114,99	114,99	kg	Sugar, granules
661,29	599,94	697,22	608,09	830,50	734,53	681,28	552,38	kg	Jam
1215,75	1251,55	1214,04	1251,48	1300,14	1248,32	1038,88	1095,28	kg	Chocolate, dark
1799,77	1655,86	1723,21	1839,83	1693,84	1392,42	1722,65	1788,21	kg	Coffee, roasted, ground
67,68	66,17	75,55	74,83	73,09	73,30	70,84	72,73	kg	Salt, table
324,23	366,74	376,43	370,78	375,65	391,61	333,39	337,89	ℓ	Wine, white
823,44	885,95	707,52	944,54	1124,47	1062,54	851,57	918,69	ℓ	Brandy, natural, plum
125,91	132,08	132,53	135,12	139,02	136,22	133,82	136,24	ℓ	Beer, pale
NON-FOOD PRODUCTS									
1025,82	1049,66	1121,99	1175,70	1039,85	1066,43	750,47	939,00	kg	Soap, toilette
228,64	231,21	213,41	248,16	223,35	225,33	210,31	203,93	kg	Detergent for washing machine
190,68	180,71	165,54	177,61	186,34	165,08	160,69	166,11	tube	Toothpaste
212,04	207,58	206,18	203,78	196,43	208,65	202,64	214,67	box	Shoe polish
36,00	36,00	37,00	28,66	27,55	33,11	34,63	30,98	pieces	Brick, solid
20,00	20,00	20,00	20,80	20,51	20,69	20,66	20,85	kg	Cement Portland
32858,00	35600,00	42000,00	33978,32	34529,44	32516,46	38183,00	39000,00	m <sup>3</sup>	Fir boards
137,48	120,00	177,00	137,93	140,19	113,84	115,17	136,37	kg	Concrete irons in rolls
284,96	296,18	300,00	246,62	269,94	258,53	209,84	251,43	kg	Nails
661,94	1086,89	624,92	829,35	467,41	686,31	454,97	600,96	m <sup>2</sup>	Sintetics white colors, basic
1346,29	2345,21	2749,55	1903,00	2872,28	2500,00	2449,49	3300,00	m <sup>2</sup>	Glass for window

**4.6. Просечне откупне цене пољопривредних производа (I део)**  
**Average purchase prices of agricultural products (Part I)**

РСД/kg

	Пшеница <i>Wheat</i>	Кукуруз <i>Maize</i>	Јечам <i>Barley</i>	Кромпир <i>Potatoes</i>	Сено, небалирано <i>Hay, not in bales</i>	Црни лук <i>Onion</i>	Јабукe за јело <i>Edible apples</i>	Сунцокрет <i>Sunflower</i>	Соја <i>Soya</i>
<b>2022</b>									
IX	34,42	32,26	30,56	53,76	29,78	35,77	43,10	58,77	75,09
X	37,57	32,78	33,61	64,06	27,88	31,11	43,79	60,38	74,67
XI	36,76	32,92	-	64,26	21,00	34,27	44,62	59,87	72,34
XII	34,70	32,77	33,61	57,34	25,35	37,11	49,22	59,53	69,34
<b>2023</b>									
I	33,51	31,59	-	64,86	24,53	52,89	48,77	61,01	66,00
II	29,70	28,78	32,15	51,46	28,01	64,65	50,75	56,40	66,38
III	25,57	25,20	28,90	56,28	23,42	95,74	53,66	67,76	61,60
IV	24,18	23,28	28,90	73,61	25,95	94,00	53,52	42,88	56,55
V	20,97	20,36	-	81,84	30,62	76,56	53,10	54,61	51,78
VI	19,62	18,87	20,47	83,16	17,44	61,51	54,17	43,67	51,22
VII	19,29	20,95	19,58	81,13	20,90	66,89	52,38	42,19	57,44
VIII	20,18	18,98	17,42	66,02	18,95	48,59	51,17	34,64	56,12
IX	19,31	16,16	17,58	48,81	15,08	45,71	59,28	35,29	45,92

**4.6. Просечне откупне цене пољопривредних производа (II део)**  
**Average purchase prices of agricultural products (Part II)**

РСД/kg

	Шећерна репа <i>Sugar beet</i>	Товљена јунад <i>Fattened young cows</i>	Товљене свиње 50-110 kg <i>Pigs, fattened 50-110 kg</i>	Товљене свиње преко 110 kg <i>Pigs, fattened 110 kg</i>	Товљени пилићи <i>Fattened chickens</i>	Јаја, комад <i>Eggs, piece</i>	Млеко, кравље, ℓ <i>Milk, cow</i>	Мед <i>Honey</i>	Шаран <i>Carp</i>
<b>2022</b>									
IX	4,57	308,10	234,26	246,37	148,36	12,69	53,13	347,06	480,99
X	4,77	310,07	224,54	218,10	158,27	13,16	63,87	350,97	489,20
XI	4,76	308,26	234,89	227,46	155,98	13,91	65,88	352,46	486,81
XII	4,90	303,83	234,37	216,33	149,29	14,95	67,06	359,81	510,86
<b>2023</b>									
I	4,44	298,98	205,48	202,05	144,87	14,63	65,04	612,98	530,94
II	-	305,43	216,75	212,97	147,21	14,83	63,05	386,62	551,83
III	-	304,92	229,97	224,39	142,09	15,66	60,53	387,79	541,98
IV	-	315,19	245,17	240,17	144,01	15,30	57,65	381,78	536,07
V	-	317,66	259,20	241,19	148,24	13,99	54,80	325,77	539,58
VI	-	318,14	249,68	251,58	133,58	12,66	53,49	441,65	566,38
VII	-	321,55	245,72	238,57	124,75	12,29	53,28	341,03	556,95
VIII	-	319,72	250,74	246,49	125,71	12,22	53,57	300,57	549,51
IX	6,55	324,24	272,62	273,58	124,82	12,10	54,11	242,81	530,81

## 5. ЗАПОСЛЕНИ И ЗАРАДЕ/ EMPLOYMENT AND SALARIES (WAGES)

### Регистрована запосленост

Према претходним резултатима, у септембру 2023. је, у односу на претходни месец, забележен раст укупне регистроване запослености од 22 314 лица. Код правних лица је број запослених, у радном односу, повећан за 18 995 лица, а код предузетника повећан за 1 660 лица.

У односу на септембар 2022, укупна регистрована запосленост је већа за 52 272 лица. Код правних лица је број запослених, у радном односу, повећан за 47 822 лица, а код предузетника повећан за 18 533 лица.

### Просечне зараде по запосленом обрачунате за септембар 2023. године

Просечна зарада (брuto) обрачуната за септембар 2023. године износила је 117 472 динара, док је просечна зарада без пореза и доприноса (нето) износила 85 066 динара.

У односу на претходни месец, просечна брuto зарада и просечна нето зарада мање су номинално за 1,2% и реално за 1,5%.

У односу на исти месец претходне године, просечна брuto зарада и просечна нето зарада номинално су веће за 13,5%, и реално веће за 3,0%.

### Registered employment

According to preliminary data, when September 2023 is related to August 2023, the total registered employment was noted to increase for 22 314 persons. The registered formal employment with legal entities increased for 18 995 persons, and as regards unincorporated enterprises the formal employment increased for 1 660 persons.

Compared to September 2022, the total registered employment increased for 52 272 persons. The employment with legal entities was registered to increase for 47 822 persons, and the employment with unincorporated enterprises increased for 18 533 persons.

### Average salaries and wages per employee payable in September 2023

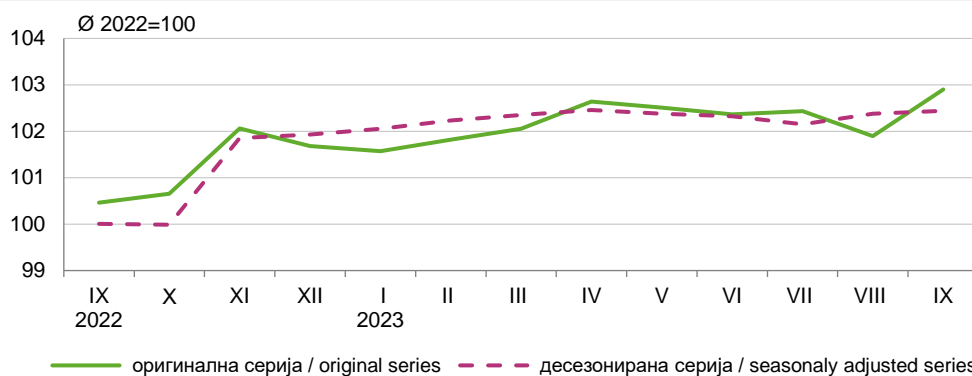
The average (gross) salaries and wages payable in September 2023 amounted to RSD 117 472, while the average taxes and contributions deducted (net) salaries and wages amounted to RSD 85 066.

Related to the previous month, the average gross salaries and wages and the average net salaries and wages decreased by 1.2% in nominal terms and increased by 1.5% in real terms.

When related to August 2022, the average gross salaries and wages and the average net salaries and wages increased by 13.5% in nominal terms, and increased by 3.0% in real terms.

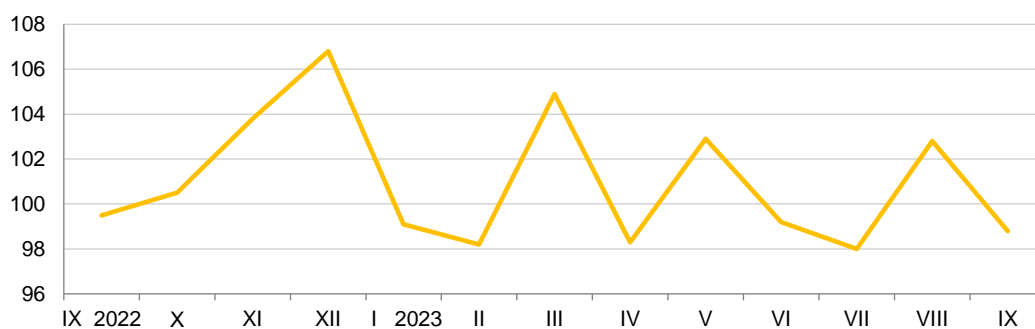
Запослени у правним лицима (привредна друштва, предузећа, задруге, установе и друге организације), лица која самостално обављају делатност, предузетници и запослени код њих

Employees at legal entities (companies, enterprises, cooperatives, institutions and other organizations) and persons performing activities for own account, unincorporated and their employees



Номинални индекси просечних зарада\*, претходни месец = 100

Nominal indices of average salaries and wages\*, previous month = 100



\* Извор података: Истраживање о зарадама заснива се на подацима из обрасца Пореске пријаве за порез по одбитку (образац ППП-ПД).

\* Data source: The survey on salaries and wages is based on data from the Tax return as regards tax deduction (form PPP-PD).

## 5.1. Регистрована запосленост у Републици Србији<sup>1)</sup> Registered employment in the Republic of Serbia<sup>1)</sup>

хиљаде / thousand

	Укупно Total	Запослени у правним лицима (привредна друштва, предузећа, задруге, установе и друге организације), лица која самостално обављају делатност, предузетници и запослени код њих <i>Employees at legal entities (companies, enterprises, cooperatives, institutions and other organizations) and persons performing activities for own account, entrepreneurs and their employees</i>							Регистро- вани индивидуални пољопривре- дници <i>Registered individual agricultural producers (farmers)</i>
		свега / All	од тога : / where off:						
			запослени код правних лица <i>Employees at legal entities</i>	од тога : / where off:		предузетници и запослени код њих и лица која самостално обављају делатност <i>Entrepreneurs and their employees and persons individually running business</i>	од тога : / where off:		
				у радном односу <i>Employees in „long-term employment“</i>	ван радног односа <i>Employees in „temporary and occasional employment“</i>		у радном односу <i>Employees in „long-term employment“</i>	ван радног односа <i>Employees in „temporary and occasional employment“</i>	
2022									
VIII	2294	2239	1842	1784	58	396	392	5	56
IX	2319	2264	1867	1799	68	397	392	4	55
X	2323	2268	1870	1805	65	398	393	5	55
XI	2356	2300	1891	1836	54	409	405	5	56
XII	2347	2291	1884	1835	49	408	403	4	56
2023									
I	2345	2289	1884	1833	51	405	401	4	56
II	2350	2294	1888	1836	52	406	402	5	55
III	2355	2300	1891	1839	52	408	404	5	55
IV	2368	2313	1902	1847	55	411	407	5	55
V	2364	2310	1898	1842	56	412	408	5	54
VI	2361	2307	1892	1839	54	414	409	5	54
VII	2362	2308	1893	1838	55	415	410	5	53
VIII	2349	2296	1882	1828	54	415	409	5	53
IX	2371	2319	1902	1847	56	416	411	5	53
I-IX 2023 I-IX 2022	102,6	102,7	102,4	102,8	91,3	104,3	104,2	116,0	95,4

<sup>1)</sup> Претходни резултати. / Preliminary data.

**5.2. Запослени у правним лицима (привредна друштва, предузећа, задруге, установе и друге организације), лица која самостално обављају делатност, предузетници и запослени код њих, по делатностима<sup>1)</sup>(I део)**

**Employees at legal entities (companies, enterprises, cooperatives, institutions and other organisations) and persons performing activities for own account, entrepreneurs and their employees, by sections<sup>1)</sup>(Part I)**

хиљаде / thousand

	Укупно Total	Пољо- привреда, шумарство и рибарство Agriculture, forestry and fishing	Рударство Mining and quarrying	Прерађивачка индустрија Manufacturing	Снабдевање електричном енергијом, гасом и паром Electricity, gas, steam and air conditioning supply	Снабдевање водом и управљање отпадним водама Water supply and waste water management	Грађевинарство Construction	Трговина на велико и мало и поправка моторних возила Wholesale and retail trade, motor vehicles repair	Саобраћај и складиштење Transportation and storage
2022									
IX	2264	28	29	494	24	36	124	359	126
X	2268	28	29	495	24	36	124	360	126
XI	2300	28	30	501	25	36	124	366	129
XII	2291	27	30	499	25	36	122	367	129
2023									
I	2289	28	30	497	25	36	122	364	129
II	2294	27	30	498	25	36	122	364	129
III	2300	28	30	499	25	36	124	364	129
IV	2313	28	30	506	25	36	125	362	130
V	2310	28	30	505	25	37	125	359	129
VI	2307	28	30	504	25	36	126	360	129
VII	2308	28	31	503	25	36	126	360	129
VIII	2296	28	30	502	25	37	126	360	129
IX	2319	28	31	504	25	36	127	361	130
I-IX 2023 I-IX 2022	102,7	97,7	104,4	101,4	102,1	99,9	101,7	100,8	103,4

**5.2. Запослени у правним лицима (привредна друштва, предузећа, задруге, установе и друге организације), лица која самостално обављају делатност, предузетници и запослени код њих, по делатностима<sup>1)</sup>(II део)**

**Employees at legal entities (companies, enterprises, cooperatives, institutions and other organisations) and persons performing activities for own account, entrepreneurs and their employees, by sections<sup>1)</sup>(Part II)**

хиљаде / thousand

	Услуге смештаја и исхране Accommodation and food services	Информисање и комуникације Information providing and communications	Финансијске делатности и делатност осигурања Financial and insurance activities	Пословање некретностима Real estate activities	Стручне, научне, иновационе и техничке делатности Professional, scientific, innovative and technical activities	Административне и помоћне услугне делатности Administrative and support service activities	Државна управа и обавезно социјално осигурање Public administration and social insurance	Образовање Education	Здравствена и социјална заштита Human health and social work	Уметност, забава и рекреација Art, entertainment and recreation	Остале услугне делатности Other service activities
2022											
IX	88	97	41	8	124	112	169	158	162	41	44
X	89	99	42	8	124	113	166	158	163	41	44
XI	91	103	43	8	129	115	158	162	164	42	45
XII	92	104	44	9	128	113	157	160	163	42	45
2023											
I	91	105	44	9	128	114	157	161	163	42	44
II	92	106	44	9	129	115	158	161	163	43	44
III	92	106	44	9	130	116	157	162	164	43	44
IV	93	107	43	9	131	116	159	161	165	43	45
V	93	107	44	9	131	115	159	161	165	43	45
VI	93	107	44	9	131	115	158	159	165	43	45
VII	94	107	44	9	140	107	159	157	165	43	45
VIII	93	108	43	9	140	105	159	150	164	43	45
IX	94	109	44	9	141	106	160	160	167	44	45
I-IX 2023 I-IX 2022	105,5	116,1	103,8	108,8	110,0	100,9	99,7	102,1	101,7	107,1	102,7

<sup>1)</sup>Претходни резултати. / Preliminary data.



### 5.3. Незапослена лица<sup>1)</sup> у Републици Србији *Unemployed persons in the Republic of Serbia<sup>1)</sup>*

	Стање крајем периода / <i>State at the end of the period</i>							У току периода / <i>During the period</i>			
	лица која траже запо-слeње <sup>2)</sup> , укупно <i>Persons seeking employment<sup>2)</sup> Total</i>	незапослена лица <sup>3)</sup> <i>Unemployed persons<sup>3)</sup></i>	незапослена лица која први пут траже запо-слeње <i>Unemployed persons seeking employment for the first time</i>	незапослена лица која су била запослена а траже запо-слeње <i>Unemployed persons who were employed but are seeking employment</i>	незапослена лица без квалификација <i>Unemployed persons without qualification</i>	лица која примају новчану накнаду <i>Persons receiving financial benefits</i>	незапослене жене <i>Unemployed women</i>		новопријављена лица <i>Newly registered persons</i>	запослени према евиденцији Националне службе за запошљавање <i>Employed, registered with the National Employment Service</i>	брисани са евиденције Националне службе за запошљавање <i>Deleted from the National Employment Service records</i>
свега <i>All</i>	без квалификација <i>Without qualification</i>										
<b>2022</b>											
IX	485391	427788	243437	184351	150068	30884	239447	82354	28627	24321	30740
X	485470	428712	245407	183305	149647	30449	240277	82141	28420	15906	25174
XI	484534	428956	244726	184230	149221	30296	240619	81690	26278	13747	20554
XII	481843	427152	242892	184260	148790	30202	239448	81311	24053	12703	20968
<b>2023</b>											
I	485351	431132	244246	186886	149967	29927	240982	81620	25737	11022	20015
II	482911	429351	242184	187167	150041	30872	239928	81677	21523	11908	18627
III	477528	424747	238834	185913	149073	30084	237560	81533	24252	15985	23587
IV	468549	416334	233918	182416	146893	29953*	233368	80537	19028	15302	24657
V	461814	409791	230499	179292	145433	29203*	229903	79842	20717	16438	24788
VI	454110	402495	227568	174927	142671	28116	226222	78441	22471	14473	21923
VII	449996	398889	225446	173443	140478	28467	225030	77442	20237	10896	21078
VIII	443300	393182	222843	170339	138207	28948	222102	76262	20960	13115	21886
IX	440033	391040	222671	168369	137904	28844	220346	76214	23852	16442	20014

<sup>1)</sup> Извор: Национална служба за запошљавање. / *Source: National Employment Service.*

<sup>2)</sup> Сходно члану 3 Закона о запошљавању и осигурању за случај незапослености („Службени гласник РС“, број 36/09).  
*According to the art. 3 of the Act on employment and unemployment insurance ("Official Gazette of RS", No 36/09).*

<sup>3)</sup> Сходно члану 2 Закона о запошљавању и осигурању за случај незапослености („Службени гласник РС“, број 36/09).  
*According to the art. 2 of the Act on employment and unemployment insurance ("Official Gazette of RS", No 36/09).*

\* Исправљен податак / \* *Corrected data*

**5.4. Просечне зараде<sup>1)</sup> по секторима делатности (I део)**  
**Average salaries<sup>1)</sup> (wages) by sections of activities (Part I)**

РСД / RSD

	Укупно <i>Total</i>	Пољопривреда, шумарство и рибарство <i>Agriculture, hunting and forestry</i>	Рударство <i>Mining and quarrying</i>	Прерађивачка индустрија <i>Manufacturing</i>	Снабдевање електричном енергијом, гасом и паром <i>Electricity, gas and steam supply</i>	Снабдевање водом и управљање отпадним водама <i>Water supply and waste water management</i>	Грађевинарство <i>Construction</i>	Трговина на велико и мало и поправка моторних возила <i>Wholesale and retail trade, repair</i>	Саобраћај и складиштење <i>Transport, storage and communications</i>	Услуге смештаја и исхране <i>Accommodation and food services</i>
Република Србија Republic of Serbia										
2022										
IX	103476	85174	143760	89220	141876	89412	88807	85043	87302	63757
X	104039	86192	147142	89171	136801	89108	88718	86107	88155	63216
XI	108001	89883	145346	93920	141508	92192	93286	91111	90196	65705
XII	115315	93284	147123	101855	147622	101182	106179	101218	96273	68952
2023										
I	114228	91556	166427	97101	146976	99350	94667	95026	95037	69960
II	112212	90408	158767	95502	144024	97079	93387	93861	92663	67356
III	117669	94156	161174	102736	155004	101343	98539	98122	96356	70816
IV	115631	91980	161055	98811	146451	98659	96630	96440	96488	68607
V	118992	97416	160819	104443	159640	104255	101788	97992	100455	72258
VI	118025	95599	158847	104527	154134	100624	99676	98197	101173	70620
VII	115664	95510	158941	100061	150136	99101	99581	96431	98455	69217
VIII	118918	97944	167105	103030	160231	103218	102472	98846	100451	71903
IX	117472	95718	156606	101097	151270	99460	100150	96868	99191	70055
I-IX 2023	115,0	113,0	112,3	115,9	108,4	114,0	114,4	116,2	115,4	112,7
I-IX 2022										

**5.4. Просечне зараде<sup>1)</sup> по секторима делатности (II део)**  
**Average salaries<sup>1)</sup> (wages) by sections of activities (Part II)**

РСД / RSD

	Информисање и комуникације <i>Information providing and communications</i>	Финансијске делатности и делатност осигурања <i>Financial mediation and insurance activities</i>	Пословање некретностима <i>Real estate, renting activities</i>	Стручне, научне, иновационе и техничке делатности <i>Professional, scientific, innovative and technical activities</i>	Административне и помоћне услужне делатности <i>Administrative and auxiliary service activities</i>	Државна управа и обавезно социјално осигурање <i>Public administration and social insurance</i>	Образовање <i>Education</i>	Здравствена и социјална заштита <i>Health and social work</i>	Уметност, забава и рекреација <i>Art, entertainment and recreation</i>	Остале услужне делатности <i>Other service activities</i>
Република Србија Republic of Serbia										
2022										
IX	262076	151817	94715	137563	93578	112524	94948	105861	84584	73602
X	261759	155384	97203	141332	92956	113062	94821	105952	86990	74093
XI	269939	161563	97371	147351	97226	114052	97051	107647	87778	77599
XII	291489	179225	109052	163131	103640	113406	96684	108828	91195	84628
2023										
I	270719	169500	108389	149201	103637	130594	104858	120906	95898	81891
II	263123	160194	103038	151835	100912	129844	103176	117511	93327	80290
III	280043	186471	113149	157683	106372	129024	106648	118322	96321	84152
IV	282398	170989	112950	152032	103982	131886	103571	120298	95640	80928
V	279162	184100	109900	155779	107934	130551	107340	120996	98001	84391
VI	281749	175886	108162	156356	105630	128501	106610	117623	96661	83042
VII	276735	169220	108172	150987	104968	129039	101085	116835	95206	82290
VIII	279436	175164	109057	153587	109577	131423	107174	119134	98574	84482
IX	282311	168232	107355	151357	104997	131824	112373	118720	96578	81348
I-IX 2023	112,6	110,3	114,6	114,0	114,2	114,9	112,7	109,9	116,0	113,0
I-IX 2022										

<sup>1)</sup> Приказивање података по делатностима врши се у складу са Уредбом о Класификацији делатности („Службени гласник РС“, број 54/10).  
The data presentation is performed in accordance with the Regulation on the Classification of Activities (“Official Herald of RS”, no. 54/10).

**5.5. Просечне зараде<sup>1)</sup> без пореза и доприноса, по секторима делатности (I део)**  
**Average salaries<sup>1)</sup> (wages), without taxes and contributions, by sections of activities (Part I)**

РСД / RSD

	Укупно <i>Total</i>	Пољопривреда, шумарство и рибарство <i>Agriculture, hunting and forestry</i>	Рударство <i>Mining and quarrying</i>	Прерађивачка индустрија <i>Manufacturing</i>	Снабдевање електричном енергијом, гасом и паром <i>Electricity, gas and steam supply</i>	Снабдевање водом и управљање отпадним водама <i>Water supply and waste water management</i>	Грађевинарство <i>Construction</i>	Трговина на велико и мало и поправка моторних возила <i>Wholesale and retail trade, repair</i>	Саобраћај и складиштење <i>Transport, storage and communications</i>	Услуге смештаја и исхране <i>Accommodation and food services</i>
Република Србија Republic of Serbia										
2022										
IX	74981	61598	103345	64661	101524	64856	64521	61711	63638	46256
X	75353	62312	105629	64618	97957	64680	64490	62460	64421	45830
XI	78326	65164	104410	68078	101251	66858	68066	66303	65824	47710
XII	84227	67775	105857	74131	106460	73338	78574	74655	70554	50156
2023										
I	82769	66367	119641	70461	105340	71947	68774	69050	69068	50796
II	81359	65597	114766	69351	103456	70352	67864	68262	67296	48931
III	85485	68192	116253	74640	111023	73368	71520	71665	70018	51415
IV	83812	66636	115961	71746	105000	71517	70303	70109	70212	49816
V	86220	70596	115285	75604	114642	75384	73900	71081	73074	52399
VI	85539	69202	114008	75656	110376	72809	72410	71326	74027	51274
VII	83781	69114	113934	72511	107555	71726	72329	69951	71721	50234
VIII	86112	70881	119763	74603	114667	74604	74337	71710	73079	52122
IX	85066	69295	112321	73227	108372	72019	72645	70233	72259	50807
I-IX 2023	115,0	113,0	112,2	115,8	108,5	113,8	114,3	116,1	115,4	112,7
I-IX 2022										

**5.5. Просечне зараде<sup>1)</sup> без пореза и доприноса, по секторима делатности (II део)**  
**Average salaries<sup>1)</sup> (wages), without taxes and contributions, by sections of activities (Part II)**

РСД / RSD

	Информисање и комуникације <i>Information providing and communications</i>	Финансијске делатности и делатност осигурања <i>Financial mediation and insurance activities</i>	Пословање некретношћима <i>Real estate, renting activities</i>	Стручне, научне, иновационе и техничке делатности <i>Professional, scientific, innovative and technical activities</i>	Административне и помоћне услужне делатности <i>Administrative and auxiliary service activities</i>	Државна управа и обавезно социјално осигурање <i>Public administration and social insurance</i>	Образовање <i>Education</i>	Здравствена и социјална заштита <i>Health and social work</i>	Уметност, забава и рекреација <i>Art, entertainment and recreation</i>	Остале услужне делатности <i>Other service activities</i>
Република Србија Republic of Serbia										
2022										
IX	192481	109660	68536	99843	67842	80740	68471	76120	61383	52941
X	191592	112070	70738	102559	67356	81017	68389	76179	63372	53283
XI	197991	116827	70691	107227	70461	81826	69976	77427	63691	55802
XII	216065	130859	79897	119971	75523	81593	69932	78450	66400	61299
2023										
I	198512	122197	79031	108189	75133	93662	75641	86919	69599	58932
II	192520	115524	74640	110552	73325	93130	74464	84509	67719	57765
III	206169	136062	82750	115198	77405	92557	76911	85111	70002	60489
IV	206234	124200	82806	110364	75440	94568	74741	86477	69342	58270
V	205155	134604	79812	113067	78195	93626	77400	86984	71056	60681
VI	206824	127015	78413	113651	76524	92184	76897	84616	70250	59735
VII	202582	122142	78624	109565	76064	92566	73010	84040	69056	59141
VIII	204779	126204	78979	111575	79426	94250	77300	85689	71525	60720
IX	207079	121388	77764	109831	76089	94523	80930	85358	70025	58469
I-IX 2023	112,9	110,2	114,7	114,0	114,1	114,8	112,6	110,0	115,9	113,0
I-IX 2022										

<sup>1)</sup> Приказивање података по делатностима врши се у складу са Уредбом о Класификацији делатности („Службени гласник РС”, број 54/10).  
The data presentation is performed in accordance with the Regulation on the Classification of Activities (“Official Herald of RS”, no. 54/10).

**5.6. Номинални индекси зарада<sup>1)</sup> по секторима делатности (I део)**  
**Nominal salaries<sup>1)</sup> (wages) indices by sections of activities (Part I)**

∅ 2022 = 100

	Укупно <i>Total</i>	Пољопривреда, шумарство и рибарство <i>Agriculture, hunting and forestry</i>	Рударство <i>Mining and quarrying</i>	Прерађивачка индустрија <i>Manufacturing</i>	Снабдевање електричном енергијом, гасом и паром <i>Electricity, gas and steam supply</i>	Снабдевање водом и управљање отпадним водама <i>Water supply and waste water management</i>	Грађевинарство <i>Construction</i>	Трговина на велико и мало и поправка моторних возила <i>Wholesale and retail trade, repair</i>	Саобраћај и складиштење <i>Transport, storage and communications</i>	Услуге смештаја и исхране <i>Accommodation and food services</i>
Република Србија Republic of Serbia										
2022										
IX	114,0	110,5	106,1	113,1	104,2	109,7	112,6	113,6	114,4	116,9
X	114,6	111,8	108,6	113,1	100,5	109,3	112,4	115,0	115,5	115,9
XI	119,0	116,6	107,3	119,1	104,0	113,1	118,2	121,7	118,2	120,4
XII	127,0	121,0	108,6	129,2	108,5	124,1	134,6	135,2	126,1	126,4
2023										
I	110,6	107,6	115,4	109,1	104,5	111,0	106,8	110,8	109,9	110,8
II	108,6	106,2	110,0	107,3	102,4	108,4	105,3	109,5	107,2	106,7
III	113,9	110,6	111,7	115,4	110,2	113,2	111,1	114,5	111,4	112,1
IV	111,9	108,1	111,6	111,0	104,1	110,2	109,0	112,5	111,6	108,6
V	115,2	114,4	111,5	117,4	113,5	116,4	114,8	114,3	116,2	114,4
VI	114,2	112,3	110,1	117,5	109,6	112,4	112,4	114,5	117,0	111,8
VII	112,0	112,2	110,2	112,4	106,7	110,7	112,3	112,5	113,9	109,6
VIII	115,1	115,1	115,8	115,8	113,9	115,3	115,6	115,3	116,2	113,9
IX	113,7	112,4	108,6	113,6	107,5	111,1	113,0	113,0	114,7	110,9
I-IX 2023										
I-IX 2022	115,0	113,0	112,3	115,9	108,4	114,0	114,4	116,2	115,4	112,7

**5.6. Номинални индекси зарада<sup>1)</sup> по секторима делатности (II део)**  
**Nominal salaries<sup>1)</sup> (wages) indices by sections of activities (Part II)**

∅ 2022 = 100

	Информисање и комуникације <i>Information providing and communications</i>	Финансијске делатности и делатност осигурања <i>Financial mediation and insurance activities</i>	Пословање некретностима <i>Real estate, renting activities</i>	Стручне, научне, иновационе и техничке делатности <i>Professional, scientific, innovative and technical activities</i>	Административне и помоћне услужне делатности <i>Administrative and auxiliary service activities</i>	Државна управа и обавезно социјално осигурање <i>Public administration and social insurance</i>	Образовање <i>Education</i>	Здравствена и социјална заштита <i>Health and social work</i>	Уметност, забава и рекреација <i>Art, entertainment and recreation</i>	Остале услужне делатности <i>Other service activities</i>
Република Србија Republic of Serbia										
2022										
IX	134,2	102,0	109,2	117,9	112,8	107,8	107,9	103,9	114,6	110,1
X	134,0	104,4	112,0	121,2	112,0	108,4	107,8	104,0	117,9	110,8
XI	138,2	108,6	112,2	126,3	117,2	109,3	110,3	105,7	119,0	116,0
XII	149,3	120,5	125,7	139,8	124,9	108,7	109,9	106,8	123,6	126,6
2023										
I	106,7	106,5	112,2	107,7	110,6	115,1	110,9	111,9	113,6	110,0
II	103,7	100,6	106,6	109,6	107,7	114,5	109,2	108,8	110,5	107,8
III	110,4	117,1	117,1	113,8	113,5	113,7	112,8	109,5	114,1	113,0
IV	111,3	107,4	116,9	109,7	111,0	116,3	109,6	111,4	113,3	108,7
V	110,0	115,6	113,7	112,4	115,2	115,1	113,6	112,0	116,1	113,3
VI	111,0	110,5	111,9	112,9	112,8	113,3	112,8	108,9	114,5	111,5
VII	109,1	106,3	111,9	109,0	112,0	113,7	106,9	108,2	112,8	110,5
VIII	110,1	110,0	112,8	110,9	117,0	115,8	113,4	110,3	116,8	113,4
IX	111,3	105,7	111,1	109,2	112,1	116,2	118,9	109,9	114,4	109,2
I-IX 2023										
I-IX 2022	112,6	110,3	114,6	114,0	114,2	114,9	112,7	109,9	116,0	113,0

<sup>1)</sup> Приказивање података по делатностима врши се у складу са Уредбом о Класификацији делатности („Службени гласник РС”, број 54/10).  
*The data presentation is performed in accordance with the Regulation on the Classification of Activities (“Official Herald of RS”, no. 54/10).*

**5.7. Реални индекси зарада<sup>1)</sup> по секторима делатности (I део)**  
**Real salaries<sup>1)</sup> (wages) indices by sections of activities (Part I)**

∅ 2022 = 100

	Укупно <i>Total</i>	Пољопривреда, шумарство и рибарство <i>Agriculture, hunting and forestry</i>	Рударство <i>Mining and quarrying</i>	Прерађивачка индустрија <i>Manufacturing</i>	Снабдевање електричном енергијом, гасом и паром <i>Electricity, gas and steam supply</i>	Снабдевање водом и управљање отпадним водама <i>Water supply and waste water management</i>	Грађевинарство <i>Construction</i>	Трговина на велико и мало и поправка моторних возила <i>Wholesale and retail trade, repair</i>	Саобраћај и складиштење <i>Transport, storage and communications</i>	Услуге смештаја и исхране <i>Accommodation and food services</i>
Република Србија Republic of Serbia										
2022										
IX	98,7	95,7	91,9	97,9	90,2	95,0	97,5	98,4	99,0	101,2
X	97,4	95,0	92,3	96,1	85,4	92,9	95,5	97,7	98,1	98,5
XI	100,2	98,1	90,3	100,3	87,5	95,2	99,5	102,4	99,5	101,3
XII	106,5	101,4	91,0	108,3	90,9	104,0	112,8	113,3	105,7	106,0
2023										
I	102,6	99,8	107,1	101,2	96,9	103,0	99,1	102,8	101,9	102,8
II	99,4	97,2	100,6	98,2	93,7	99,2	96,3	100,2	98,1	97,6
III	103,4	100,4	101,4	104,7	100,0	102,7	100,8	103,9	101,1	101,7
IV	100,8	97,4	100,5	100,0	93,8	99,3	98,2	101,4	100,5	97,8
V	102,9	102,1	99,6	104,8	101,3	103,9	102,5	102,1	103,8	102,1
VI	101,2	99,6	97,6	104,2	97,2	99,6	99,6	101,5	103,7	99,1
VII	99,4	99,6	97,8	99,7	94,7	98,2	99,6	99,8	101,1	97,2
VIII	101,8	101,8	102,4	102,4	100,7	101,9	102,2	101,9	102,7	100,7
IX	100,3	99,1	95,8	100,2	94,8	98,0	99,6	99,6	101,1	97,8
I-IX 2023										
I-IX 2022	101,0	99,2	98,6	101,8	95,2	100,1	100,4	102,0	101,3	98,9

**5.7. Реални индекси зарада<sup>1)</sup> по секторима делатности (II део)**  
**Real salaries<sup>1)</sup> (wages) indices by sections of activities (Part II)**

∅ 2022 = 100

	Информисање и комуникације <i>Information providing and communications</i>	Финансијске делатности и делатност осигурања <i>Financial mediation and insurance activities</i>	Пословање некретностима <i>Real estate, renting activities</i>	Стручне, научне, иновационе и техничке делатности <i>Professional, scientific, innovative and technical activities</i>	Административне и помоћне услужне делатности <i>Administrative and auxiliary service activities</i>	Државна управа и обавезно социјално осигурање <i>Public administration and social insurance</i>	Образовање <i>Education</i>	Здравствена и социјална заштита <i>Health and social work</i>	Уметност, забава и рекреација <i>Art, entertainment and recreation</i>	Остале услужне делатности <i>Other service activities</i>
Република Србија Republic of Serbia										
2022										
IX	116,2	88,3	94,5	102,1	97,7	93,3	93,4	90,0	99,2	95,3
X	113,8	88,7	95,2	103,0	95,2	92,1	91,6	88,4	100,2	94,1
XI	116,3	91,4	94,4	106,3	98,7	92,0	92,8	89,0	100,2	97,6
XII	125,1	101,0	105,4	117,2	104,7	91,1	92,1	89,5	103,6	106,1
2023										
I	99,0	98,8	104,1	99,9	102,6	106,8	102,9	103,8	105,4	102,0
II	94,9	92,0	97,5	100,3	98,5	104,8	99,9	99,5	101,1	98,6
III	100,2	106,3	106,3	103,3	103,0	103,2	102,4	99,4	103,5	102,5
IV	100,3	96,8	105,3	98,8	100,0	104,8	98,7	100,4	102,1	97,9
V	98,2	103,2	101,5	100,4	102,9	102,8	101,4	100,0	103,7	101,2
VI	98,4	98,0	99,2	100,1	100,0	100,4	100,0	96,5	101,5	98,8
VII	96,8	94,3	99,3	96,7	99,4	100,9	94,9	96,0	100,1	98,0
VIII	97,3	97,3	99,7	98,1	103,4	102,4	100,3	97,5	103,3	100,3
IX	98,1	93,2	98,0	96,3	98,9	102,5	104,9	96,9	100,9	96,3
I-IX 2023										
I-IX 2022	98,9	96,8	100,6	100,1	100,3	100,9	98,9	96,5	101,8	99,2

<sup>1)</sup> Приказивање података по делатностима врши се у складу са Уредбом о Класификацији делатности („Службени гласник РС“, број 54/10).  
The data presentation is performed in accordance with the Regulation on the Classification of Activities (“Official Herald of RS”, no, 54/10).

**5.8. Номинални индекси<sup>1)</sup> зарада без пореза и доприноса, по секторима делатности (I део)**  
**Nominal salaries<sup>1)</sup> (wages) indices, without taxes and contributions, by sections of activities (Part I)**

∅ 2022 = 100

	Укупно <i>Total</i>	Пољопривреда, шумарство и рибарство <i>Agriculture, hunting and forestry</i>	Рударство <i>Mining and quarrying</i>	Прерађивачка индустрија <i>Manufacturing</i>	Снабдевање електричном енергијом, гасом и паром <i>Electricity, gas and steam supply</i>	Снабдевање водом и управљање отпадним водама <i>Water supply and waste water management</i>	Грађевинарство <i>Construction</i>	Трговина на велико и мало и поправка моторних возила <i>Wholesale and retail trade, repair</i>	Саобраћај и складиштење <i>Transport, storage and communications</i>	Услуге смештаја и исхране <i>Accommodation and food services</i>
Република Србија Republic of Serbia										
2022										
IX	113,8	110,1	106,1	112,8	104,3	109,7	112,1	113,0	114,4	116,6
X	114,4	111,4	108,5	112,7	100,6	109,4	112,0	114,4	115,9	115,5
XI	118,9	116,5	107,2	118,7	104,0	113,0	118,2	121,4	118,4	120,2
XII	127,9	121,2	108,7	129,3	109,3	124,0	136,5	136,7	126,9	126,4
2023										
I	110,5	107,6	115,3	109,1	104,5	110,8	106,5	110,6	109,6	110,8
II	108,6	106,3	110,6	107,4	102,7	108,4	105,1	109,4	106,8	106,7
III	114,1	110,6	112,1	115,6	110,2	113,0	110,7	114,8	111,1	112,2
IV	111,8	108,0	111,8	111,1	104,2	110,2	108,9	112,3	111,4	108,7
V	115,1	114,5	111,1	117,1	113,8	116,1	114,4	113,9	115,9	114,3
VI	114,2	112,2	109,9	117,1	109,5	112,2	112,1	114,3	117,4	111,8
VII	111,8	112,1	109,8	112,3	106,7	110,5	112,0	112,1	113,8	109,6
VIII	114,9	114,9	115,5	115,5	113,8	114,9	115,1	114,9	115,9	113,7
IX	113,5	112,3	108,3	113,4	107,5	110,9	112,5	112,5	114,6	110,8
I-IX 2023										
I-IX 2022	115,0	113,0	112,2	115,8	108,5	113,8	114,3	116,1	115,4	112,7

**5.8. Номинални индекси<sup>1)</sup> зарада без пореза и доприноса, по секторима делатности (II део)**  
**Nominal salaries<sup>1)</sup> (wages) indices, without taxes and contributions, by sections of activities (Part II)**

∅ 2022 = 100

	Информисање и комуникације <i>Information providing and communications</i>	Финансијске делатности и делатност осигурања <i>Financial mediation and insurance activities</i>	Пословање некретностима <i>Real estate, renting activities</i>	Стручне, научне, иновационе и техничке делатности <i>Professional, scientific, innovative and technical activities</i>	Административне и помоћне услужне делатности <i>Administrative and auxiliary service activities</i>	Државна управа и обавезно социјално осигурање <i>Public administration and social insurance</i>	Образовање <i>Education</i>	Здравствена и социјална заштита <i>Health and social work</i>	Уметност, забава и рекреација <i>Art, entertainment and recreation</i>	Остале услужне делатности <i>Other service activities</i>
Република Србија Republic of Serbia										
2022										
IX	134,8	101,4	108,6	117,8	112,5	107,7	107,8	103,9	114,4	109,8
X	134,2	103,7	112,1	121,0	111,7	108,1	107,7	104,0	118,1	110,5
XI	138,7	108,1	112,0	126,5	116,9	109,2	110,2	105,7	118,7	115,8
XII	151,3	121,0	126,6	141,5	125,2	108,9	110,1	107,1	123,8	127,2
2023										
I	106,8	105,9	112,5	107,3	110,5	115,1	110,9	111,9	113,5	109,9
II	103,5	100,1	106,2	109,7	107,8	114,4	109,2	108,8	110,4	107,7
III	110,9	117,9	117,8	114,3	113,8	113,7	112,8	109,6	114,2	112,8
IV	110,9	107,6	117,9	109,5	110,9	116,2	109,6	111,4	113,1	108,7
V	110,3	116,6	113,6	112,2	115,0	115,0	113,5	112,0	115,9	113,2
VI	111,2	110,1	111,6	112,8	112,5	113,2	112,8	109,0	114,6	111,4
VII	108,9	105,8	111,9	108,7	111,8	113,7	107,1	108,2	112,6	110,3
VIII	110,1	109,4	112,4	110,7	116,8	115,8	113,4	110,3	116,6	113,2
IX	111,4	105,2	110,7	109,0	111,9	116,1	118,7	109,9	114,2	109,0
I-IX 2023										
I-IX 2022	112,9	110,2	114,7	114,0	114,1	114,8	112,6	110,0	115,9	113,0

<sup>1)</sup> Приказивање података по делатностима врши се у складу са Уредбом о Класификацији делатности („Службени гласник РС“, број 54/10).  
The data presentation is performed in accordance with the Regulation on the Classification of Activities (“Official Herald of RS”, no. 54/10).

**5.9. Реални индекси<sup>1)</sup> зарада без пореза и доприноса, по секторима делатности (I део)**  
**Real salaries<sup>1)</sup> (wages) indices, without taxes and contributions, by sections of activities (Part I)**

∅ 2022 = 100

	Укупно <i>Total</i>	Пољопривреда, шумарство и рибарство <i>Agriculture, hunting and forestry</i>	Рударство <i>Mining and quarrying</i>	Прерађивачка индустрија <i>Manufacturing</i>	Снабдевање електричном енергијом, гасом и паром <i>Electricity, gas and steam supply</i>	Снабдевање водом и управљање отпадним водама <i>Water supply and waste water management</i>	Грађевинарство <i>Construction</i>	Трговина на велико и мало и поправка моторних возила <i>Wholesale and retail trade, repair</i>	Саобраћај и складиштење <i>Transport, storage and communications</i>	Услуге смештаја и исхране <i>Accommodation and food services</i>
Република Србија Republic of Serbia										
2022										
IX	98,5	95,3	91,9	97,7	90,3	95,0	97,1	97,8	99,0	101,0
X	97,2	94,6	92,2	95,8	85,5	92,9	95,2	97,2	98,5	98,1
XI	100,1	98,1	90,2	99,9	87,5	95,1	99,5	102,2	99,7	101,2
XII	107,2	101,6	91,1	108,4	91,6	103,9	114,4	114,6	106,4	106,0
2023										
I	102,5	99,8	107,0	101,2	96,9	102,8	98,8	102,6	101,7	102,8
II	99,4	97,3	101,2	98,3	94,0	99,2	96,2	100,1	97,7	97,6
III	103,5	100,4	101,7	104,9	100,0	102,5	100,5	104,2	100,8	101,8
IV	100,7	97,3	100,7	100,1	93,9	99,3	98,1	101,2	100,4	97,9
V	102,8	102,2	99,2	104,6	101,6	103,7	102,1	101,7	103,5	102,1
VI	101,2	99,5	97,4	103,8	97,1	99,5	99,4	101,3	104,1	99,1
VII	99,2	99,5	97,4	99,6	94,7	98,0	99,4	99,5	101,0	97,2
VIII	101,6	101,6	102,1	102,1	100,6	101,6	101,8	101,6	102,5	100,5
IX	100,1	99,0	95,5	100,0	94,8	97,8	99,2	99,2	101,1	97,7
I-IX 2023	101,0	99,2	98,5	101,7	95,3	99,9	100,4	101,9	101,3	98,9
I-IX 2022										

**5.9. Реални индекси<sup>1)</sup> зарада без пореза и доприноса, по секторима делатности (II део)**  
**Real salaries<sup>1)</sup> (wages) indices, without taxes and contributions, by sections of activities (Part II)**

∅ 2022 = 100

	Информисање и комуникације <i>Information providing and communications</i>	Финансијске делатности и делатност осигурања <i>Financial mediation and insurance activities</i>	Пословање некретностима <i>Real estate, renting activities</i>	Стручне, научне, иновационе и техничке делатности <i>Professional, scientific, innovative and technical activities</i>	Административне и помоћне услужне делатности <i>Administrative and auxiliary service activities</i>	Државна управа и обавезно социјално осигурање <i>Public administration and social insurance</i>	Образовање <i>Education</i>	Здравствена и социјална заштита <i>Health and social work</i>	Уметност, забава и рекреација <i>Art, entertainment and recreation</i>	Остале услужне делатности <i>Other service activities</i>
Република Србија Republic of Serbia										
2022										
IX	116,7	87,8	94,0	102,0	97,4	93,2	93,3	90,0	99,0	95,1
X	114,0	88,1	95,2	102,8	94,9	91,8	91,5	88,4	100,3	93,9
XI	116,8	91,0	94,3	106,5	98,4	91,9	92,8	89,0	99,9	97,5
XII	126,8	101,4	106,1	118,6	104,9	91,3	92,3	89,8	103,8	106,6
2023										
I	99,1	98,2	104,4	99,5	102,5	106,8	102,9	103,8	105,3	101,9
II	94,7	91,6	97,2	100,4	98,6	104,7	99,9	99,5	101,0	98,5
III	100,6	107,0	106,9	103,7	103,3	103,2	102,4	99,5	103,6	102,4
IV	99,9	96,9	106,2	98,6	99,9	104,7	98,7	100,4	101,9	97,9
V	98,5	104,1	101,4	100,2	102,7	102,7	101,3	100,0	103,5	101,1
VI	98,6	97,6	98,9	100,0	99,7	100,4	100,0	96,6	101,6	98,8
VII	96,6	93,9	99,3	96,5	99,2	100,9	95,0	96,0	99,9	97,9
VIII	97,3	96,7	99,4	97,9	103,3	102,4	100,3	97,5	103,1	100,1
IX	98,2	92,8	97,6	96,1	98,7	102,4	104,7	96,9	100,7	96,1
I-IX 2023	99,1	96,8	100,7	100,1	100,2	100,8	98,9	96,6	101,8	99,2
I-IX 2022										

<sup>1)</sup> Приказивање података по делатностима врши се у складу са Уредбом о Класификацији делатности („Службени гласник РС“, број 54/10).  
The data presentation is performed in accordance with the Regulation on the Classification of Activities (“Official Herald of RS”, no. 54/10).



**5.10. Просечне зараде по регионима<sup>1), 2)</sup>**  
**Average wages (salaries) by regions<sup>1), 2)</sup>**

РСД / RSD

	Зараде Wages (salaries)	Зараде без пореза и доприноса Wages (salaries) without taxes and contributions	Номинални индекси (претходни месец = 100)	
			Nominal indices (previous month= 100)	
			Зараде Wages (salaries)	Зараде без пореза и доприноса Wages (salaries) without taxes and contributions
<b>Република Србија – укупно</b> <i>Republic of Serbia – total</i>				
III 2023	117669	85485	104,9	105,1
IV 2023	115631	83812	98,3	98,0
V 2023	118992	86220	102,9	102,9
VI 2023	118025	85539	99,2	99,2
VII 2023	115664	83781	98,0	97,9
VIII 2023	118918	86112	102,8	102,8
IX 2023	117742	85066	98,8	98,8
<b>СРБИЈА – СЕВЕР</b> <i>SRBIJA – SEVER</i>				
III 2023	131876	96072	105,2	105,5
IV 2023	129144	93739	97,9	97,6
V 2023	132377	96120	102,5	102,5
VI 2023	131858	95730	99,6	99,6
VII 2023	129511	93930	98,2	98,1
VIII 2023	132478	96086	102,3	102,3
IX 2023	131382	95272	99,2	99,2
<b>Београдски регион</b> <i>Beogradski region</i>				
III 2023	149259	109050	105,6	106,2
IV 2023	146556	106609	98,2	97,8
V 2023	149921	109167	102,3	102,4
VI 2023	149424	108749	99,7	99,6
VII 2023	146983	106824	98,4	98,2
VIII 2023	149933	108985	102,0	102,0
IX 2023	148929	108235	99,3	99,3
<b>Регион Војводине</b> <i>Region Vojvodine</i>				
III 2023	111862	81131	104,5	104,5
IV 2023	109100	78924	97,5	97,3
V 2023	112173	81095	102,8	102,8
VI 2023	111671	80768	99,6	99,6
VII 2023	109394	79085	98,0	97,9
VIII 2023	112387	81239	102,7	102,7
IX 2023	111257	80404	99,0	99,0
<b>СРБИЈА – ЈУГ</b> <i>SRBIJA – JUG</i>				
III 2023	99021	71588	104,3	104,2
IV 2023	97894	70781	98,9	98,9
V 2023	101418	73222	103,6	103,4
VI 2023	99917	72198	98,5	98,6
VII 2023	97555	70507	97,6	97,7
VIII 2023	101163	73051	103,7	103,6
IX 2023	99244	71691	98,1	98,1
<b>Регион Шумадије и Западне Србије</b> <i>Region Šumadije i Zapadne Srbije</i>				
III 2023	98009	70848	104,7	104,6
IV 2023	96288	69605	98,2	98,2
V 2023	99958	72184	103,8	103,7
VI 2023	98886	71457	98,9	99,0
VII 2023	96493	69738	97,6	97,6
VIII 2023	100031	72252	103,7	103,6
IX 2023	98376	71064	98,3	98,4
<b>Регион Јужне и Источне Србије</b> <i>Region Južne i Istočne Srbije</i>				
III 2023	100317	72535	103,8	103,7
IV 2023	99952	72289	99,6	99,7
V 2023	103289	74552	103,3	103,1
VI 2023	101234	73145	98,0	98,1
VII 2023	98914	71491	97,7	97,7
VIII 2023	102612	74073	103,7	103,6
IX 2023	100354	72493	97,8	97,9
<b>Регион Косово и Метохија</b> <i>Region Kosovo i Metohija</i>				
	...	...	...	...

<sup>1)</sup> Територијална подела је извршена према Уредби о номенклатури статистичких територијалних јединица („Службени гласник РС”, бр. 109/09 и 46/10).  
Territorial distribution is made according to the Regulation on the nomenclature of the statistical territorial units (“Official Herald of RS”, no. 109/09 and 46/10).

<sup>2)</sup> Подаци о зарадама су приказани према општини пребивалишта запослених, а не према општини рада.  
The data on salaries and wages are presented by the municipality of residence of employees, and not by the municipality of the place of work.



## 6. СТАНОВНИШТВО / POPULATION

### 6.1. Рођења и умирања<sup>1)</sup> Births and deaths<sup>1)</sup>

	Рођени / Births					Витални индекс <sup>2)</sup> Vital Index <sup>2)</sup>	Умрли / Deaths					
	укупно Total	мушки Male	женски Female	мртво-рођени од укупно рођених Stillbirths of total births	рођени на 1000 становника Births per 1000 inhabitants		укупно Total	мушки Male	женски Female	одојчад од укупно умрлих Infants of total deaths	умрли на 1000 становника Deaths per 1000 inhabitants	одојчад на 1000 живорођених Infants per 1000 live births
<b>Република Србија</b> <b>Republic of Serbia</b>												
∅ I-IX 2022	5128	2639	2489	24	9,0	0,54	9527	4812	4715	14	16,7	2,7
∅ I-IX 2023	5093	2615	2478	32	9,0	0,63	7987	3984	4003	20	14,2	4,0
2022												
IX	5722	2987	2735	27	10,0	0,68	8390	4234	4156	12	14,7	2,1
X	5492	2840	2652	30	9,6	0,65	8454	4212	4242	18	14,8	3,3
XI	5438	2803	2635	32	9,5	0,68	7930	3923	4007	16	13,9	3,0
XII	5482	2809	2673	39	9,6	0,62	8713	4332	4381	15	15,3	2,8
2023												
I	5431	2783	2648	30	9,6	0,58	9372	4709	4663	32	16,6	5,9
II	4707	2442	2265	25	8,4	0,54	8665	4272	4393	32	16,8	6,8
III	4873	2481	2392	30	8,6	0,56	8648	4283	4365	18	15,3	3,7
IV	4335	2257	2078	31	7,7	0,57	7488	3769	3719	16	13,3	3,7
V	4996	2602	2394	26	8,9	0,61	8156	4112	4044	17	14,5	3,4
VI	5035	2585	2450	32	8,9	0,69	7289	3615	3674	15	12,9	3,0
VII	5315	2679	2636	33	9,4	0,69	7710	3826	3884	15	13,7	2,8
VIII	5935	3049	2886	44	10,5	0,77	7622	3824	3798	15	13,5	2,5
IX	5212	2657	2555	37	9,2	0,75	6931	3447	3484	20	12,3	3,9
I-IX 2023	99	99	100	133	-	-	84	83	85	143	-	-
I-IX 2022												
<b>СРБИЈА – СЕВЕР</b> <b>SRBIJA – SEVER</b>												
∅ I-IX 2022	2952	1536	1416	18	10,1	0,62	4709	2338	2371	11	16,1	3,7
∅ I-IX 2023	2916	1500	1416	24	10,0	0,72	4024	1980	2044	14	13,8	4,8
2022												
IX	3285	1721	1564	19	11,2	0,77	4267	2126	2141	11	14,6	3,4
X	3103	1589	1514	23	10,6	0,72	4286	2161	2125	17	14,6	5,5
XI	3132	1607	1525	24	10,7	0,80	3880	1885	1995	13	13,2	4,2
XII	3189	1613	1576	27	10,9	0,69	4558	2253	2305	11	15,6	3,5
2023												
I	3092	1596	1496	24	10,6	0,65	4739	2357	2382	23	16,3	7,5
II	2691	1414	1277	21	9,2	0,61	4398	2175	2223	24	15,1	9,0
III	2778	1386	1392	18	9,5	0,65	4249	2113	2136	15	14,6	5,4
IV	2504	1293	1211	27	8,6	0,65	3820	1885	1935	11	13,1	4,4
V	2886	1514	1372	18	9,9	0,69	4140	2069	2071	7	14,2	2,4
VI	2918	1504	1414	22	10,0	0,81	3586	1754	1832	13	12,3	4,5
VII	3108	1585	1523	22	10,7	0,79	3915	1892	2023	8	13,4	2,6
VIII	3340	1726	1614	35	11,5	0,85	3905	1881	2024	8	13,4	2,4
IX	2925	1481	1444	27	10,0	0,84	3461	1692	1769	16	11,9	5,5
I-IX 2023	99	98	100	133	-	-	85	85	86	127	-	-
I-IX 2022												

<sup>1)</sup> Подаци по месецима исказани су према месту регистрације.  
Data by months are shown according to the place of registration.

<sup>2)</sup> Витални индекс представља однос између броја живорођених и броја умрлих.  
Vital index presents the ratio of live births and deaths.

## 6.1. Рођења и умирања<sup>1)</sup> (наставак) *Births and deaths<sup>1)</sup> (continued)*

	Рођени / Births					Витални индекс <sup>2)</sup> Vital Index <sup>2)</sup>	Умрли / Deaths					
	укупно <i>Total</i>	мушки <i>Male</i>	женски <i>Female</i>	мртворо- ђени од укупно рођених <i>Stillbirths of total births</i>	рођени на 1000 станов- ника <i>Births per 1000 inhabitants</i>		укупно <i>Total</i>	мушки <i>Male</i>	женски <i>Female</i>	одојчад од укупно умрлих <i>Infants of total deaths</i>	умрли на 1000 станов- ника <i>Deaths per 1000 inhabitants</i>	одојчад на 1000 живо- рођених <i>Infants per 1000 live births</i>
СРБИЈА – ЈУГ <i>SRBIJA – JUG</i>												
∅ I-IX 2022	2176	1103	1073	6	7,9	0,45	4818	2474	2344	3	17,4	1,4
∅ I-IX 2023	2177	1115	1062	8	8,0	0,55	3963	2004	1959	6	14,5	2,8
2022												
IX	2437	1266	1171	8	8,8	0,59	4123	2108	2015	1	14,9	0,4
X	2389	1251	1138	7	8,6	0,57	4168	2051	2117	1	15,1	0,4
XI	2306	1196	1110	8	8,3	0,57	4050	2038	2012	3	14,6	11,3
XII	2293	1196	1097	12	8,3	0,55	4155	2079	2076	4	15,0	1,8
2023												
I	2339	1187	1152	6	8,6	0,50	4633	2352	2281	9	17,0	3,9
II	2016	1028	988	4	7,4	0,47	4267	2097	2170	8	15,6	4,0
III	2095	1095	1000	12	7,7	0,47	4399	2170	2229	3	16,1	1,4
IV	1831	964	867	4	6,7	0,50	3668	1884	1784	5	13,4	2,7
V	2110	1088	1022	8	7,7	0,52	4016	2043	1973	10	14,7	4,8
VI	2117	1081	1036	10	7,7	0,57	3703	1861	1842	2	13,6	0,9
VII	2207	1094	1113	11	8,1	0,58	3795	1934	1861	7	13,9	3,2
VIII	2595	1323	1272	9	9,5	0,70	3717	1943	1774	7	13,6	2,7
IX	2287	1176	1111	10	8,4	0,66	3470	1755	1715	4	12,7	1,8
I-IX 2023												
I-IX 2022	100	101	99	133	-	-	82	81	84	200	-	-

<sup>1)</sup> Подаци по месецима исказани су према месту регистрације.  
*Data by months are shown according to the place of registration.*

<sup>2)</sup> Витални индекс представља однос између броја живорођених и броја умрлих.  
*Vital index presents ratio of live births and deaths.*

## 6.2. Природни прираштај<sup>1)</sup> *Natural increase<sup>1)</sup>*

	Република Србија / Republic of Serbia					
	укупно / Total		Србија – север / Srbija – sever		Србија – југ / Srbija – jug	
	свега <i>All</i>	на 1000 становника <i>Per 1000 inhabitants</i>	свега <i>All</i>	на 1000 становника <i>Per 1000 inhabitants</i>	свега <i>All</i>	на 1000 становника <i>Per 1000 inhabitants</i>
∅ I-IX 2022	-4423	-7,8	-1775	-6,1	-2648	-9,6
∅ I-IX 2023	-2926	-5,2	-1132	-3,9	-1794	-6,6
2022						
IX	-2695	-4,7	-1001	-3,4	-1694	-6,1
X	-2992	-5,3	-1206	-4,1	-1786	-6,5
XI	-2524	-4,4	-772	-2,6	-1752	-6,3
XII	-3270	-5,7	-1396	-4,8	-1874	-6,8
2023						
I	-3971	-7,0	-1671	-5,7	-2300	-8,4
II	-3983	-7,1	-1728	-5,9	-2255	-8,3
III	-3805	-6,7	-1489	-5,1	-2316	-8,5
IV	-3184	-5,6	-1343	-4,6	-1841	-6,7
V	-3186	-5,6	-1272	-4,4	-1914	-7,0
VI	-2286	-4,1	-690	-2,4	-1596	-5,8
VII	-2428	-4,3	-829	-2,8	-1599	-5,9
VIII	-1731	-3,1	-600	-2,1	-1131	-4,1
IX	-1756	-3,1	-563	-1,9	-1193	-4,4
I-IX 2023						
I-IX 2022	66	-	64	-	68	-

<sup>1)</sup> Подаци по месецима исказани су према месту регистрације, а годишњи подаци се исказују по месту сталног становања.  
*Data by months are shown according to the place of registration and annual data according to the place of permanent residence.*

**6.3. Закључени и разведени бракови<sup>1)2)</sup>**  
**Marriages and divorces<sup>1)2)</sup>**

	Закључени бракови / Marriages				Разведени бракови / Divorces				
	Република Србија / Republic of Serbia			на 1000 становника Републике Србије Per 1000 inhabitants of the Republic of Serbia	Република Србија / Republic of Serbia			на 1000 становника Републике Србије Per 1000 inhabitants of the Republic of Serbia	на 1000 склопљених бракова у Републици Србији Per 1000 contracted marriages in the Republic of Serbia
	укупно Total	Србија – север Srbija-sever	Србија – југ Srbija-jug		укупно Total	Србија – север Srbija-sever	Србија – југ Srbija-jug		
∅ I-IX 2022	2918	1515	1403	5,1	695	411	284	1,2	238,2
∅ I-IX 2023	2769	1405	1364	4,9	736	437	299	1,3	265,8
<b>2022</b>									
IX	4343	2309	2034	7,6	835	513	322	1,5	192,3
X	2788	1854	934	4,9	660	365	295	1,2	236,7
XI	2091	1024	1067	3,7	927	568	359	1,6	443,3
XII	1711	895	816	3,0	1013	590	423	1,8	592,1
<b>2023</b>									
I	1412	607	805	2,5	404	247	157	0,7	286,1
II	1577	756	821	2,8	636	359	277	1,1	403,3
III	1513	835	678	2,7	953	563	390	1,7	629,9
IV	2704	1358	1346	4,8	841	541	300	1,5	311,0
V	3703	1978	1725	6,6	863	506	357	1,5	233,1
VI	3116	1723	1393	5,5	800	496	304	1,4	256,7
VII	2989	1480	1509	5,3	772	459	313	1,4	258,3
VIII	3344	1564	1780	5,9	575	282	293	1,0	171,9
IX	4561	2342	2219	8,1	780	480	300	1,4	171,0
<b>I-IX 2023</b>									
I-IX 2022	95	93	97	-	106	106	105	-	-

<sup>1)</sup> Подаци по месецима исказани су према месту регистрације.

*Data by months are shown according to the place of registration.*

<sup>2)</sup> Подаци о разведеним браковима се преузимају из Правосудног информационог система.

*Data on dissolved marriages are taken over from the Judiciary information system.*

## 7. ИНДУСТРИЈА / INDUSTRY

Индустијска производња у Републици Србији у септембру 2023. године већа је за 3,0% у односу на септембар 2022. године, а у односу на просек 2022. године већа је за 3,1%. Индустијска производња у периоду јануар – септембар 2023. године, у поређењу са истим периодом 2022. године, већа је за 2,4%.

Посматрано по секторима, у септембру 2023. године, у односу на исти месец 2022. године забележена су следећа кретања:

- сектор Снабдевање електричном енергијом, гасом, паром и климатизација – раст од 3,9%,
- сектор Прерађивачка индустрија – раст од 3,0%, и
- сектор Рударство – раст од 1,1%.

Подаци о индустријској производњи – по наменским групама, у септембру 2023. године, у односу на септембар претходне године, показују да је дошло до раста у производњи:

- нетрајних производа за широку потрошњу, за 10,2% и
- енергије, за 1,6%,

док је пад забележен у производњи:

- трајних производа за широку потрошњу, за 3,4%,
- капиталних производа, за 1,7%, и
- интермедијарних производа, осим енергије, за 0,3%.

The industrial production in the Republic of Serbia in September 2023 increased by 3.0% when related to September 2022, and when compared to the 2022 average it increased by 3.1%. The industrial production in the Republic of Serbia in the period January – September 2023 increased by 2.4% when related to the corresponding period 2022.

Observed by NACE Rev. 2 sections, when September 2023 is compared to September 2022, the following trends were noted:

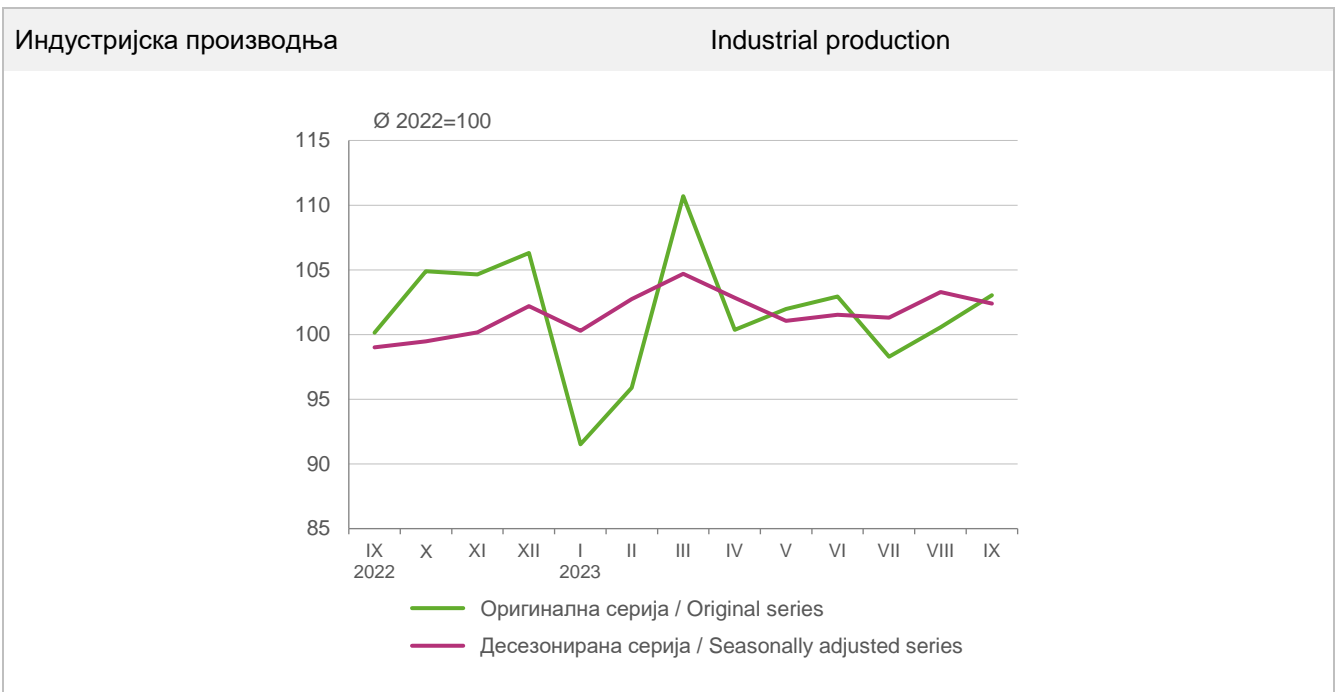
- the section of electricity, gas, steam, and air conditioning supply – growth of 3.9%,
- the section of manufacturing – growth of 3.0%, and
- the section of mining – growth of 1.1%.

The data on industrial production by MIGS for September 2023 related to September 2022 recorded growth in the production of:

- non-durable consumer goods, by 10.2%, and
- energy, by 1.6%;

while fall was noted for the production of:

- durable consumer goods, by 3.4%,
- capital goods, by 1.7%, and
- intermediate products, energy excluded, by 0.3%.



**7.1. Индекси индустријске производње, по секторима**  
**Indices of industrial production, by sections**

∅ 2022 = 100

	Индустрија – укупно <i>Industry – total</i>	Рударство <i>Mining and quarrying</i>	Прерађивачка индустрија <i>Manufacturing</i>	Снабдевање електричном енергијом, гасом и паром и климатизација <i>Electricity, gas, steam and air conditioning supply</i>
<b>Република Србија / Republic of Serbia</b>				
<b>2022</b>				
IX	99,9	98,2	102,2	90,0
X	104,6	113,2	104,4	101
XI	104,5	103,4	103,4	110,4
XII	106,3	118,0	100,7	125,6
<b>2023</b>				
I	90,7	103,5	82,3	124,4
II	95,2	93,2	89,4	124,7
III	110,5	105,1	106,7	131,5
IV	100,5	101,2	97,1	116,1
V	102,0	80,1	105,4	97,9
VI	102,9	85,2	106,4	95,8
VII	98,4	98,7	97,3	103,6
VIII	100,6	113,0	98,3	105,1
IX	103,1	99,3	105,5	93,5
<u>I-IX 2023</u>	102,4	101,7	99,9	115,0
I-IX 2022				

**7.2. Индекси залиха индустријских производа, по секторима**  
**Indices of industrial products' stocks, by sections**

∅ 2022 = 100

	Индустрија – укупно <i>Industry – total</i>	Рударство <i>Mining and quarrying</i>	Прерађивачка индустрија <i>Manufacturing</i>	Снабдевање електричном енергијом, гасом и паром и климатизација <i>Electricity, gas, steam and air conditioning supply</i>
<b>Република Србија / Republic of Serbia</b>				
<b>2022</b>				
IX	94,9	84,2	95,3	-
X	100,5	125,2	99,5	-
XI	102,6	83,5	103,3	-
XII	103,4	65,9	104,9	-
<b>2023</b>				
I	104,2	73,2	105,5	-
II	106,1	82,0	107,1	-
III	103,7	57,6	105,5	-
IV	103,4	94,3	103,8	-
V	103,1	81,1	104,0	-
VI	102,7	76,0	103,7	-
VII	100,2	84,8	100,8	-
VIII	100,7	102,1	100,7	-
IX	100,1	56,0	101,9	-
<u>I-IX 2023</u>	103,4	76,4	104,6	-
I-IX 2022				

### 7.3. Индекси индустријске производње, по економској намени Indices of industrial production, by MIGs

∅ 2022 = 100

	Индустрија – укупно <i>Industry – total</i>	Енергија <i>Energy</i>	Интермедијарни производи, осим енергије <i>Intermediate products, energy excluded</i>	Капитални производи <i>Capital goods</i>	Трајни производи за широку потрошњу <i>Durable consumer goods</i>	Нетрајни производи за широку потрошњу <i>Non-durable consumer goods</i>
<b>Република Србија / Republic of Serbia</b>						
<b>2022</b>						
IX	99,9	94,6	101,4	109,4	108,5	99,1
X	104,6	104,3	104,8	104,3	107,7	104,5
XI	104,5	107,3	97,7	109,8	110,1	106,7
XII	106,3	116,2	95,8	111,1	94,3	107,0
<b>2023</b>						
I	90,7	111,2	79,6	85,9	80,9	85,7
II	95,2	107,2	87,8	97,9	93,8	90,8
III	110,5	115,9	103,9	123,6	110,1	107,4
IV	100,5	104,9	97,6	105,0	93,5	98,1
V	102,0	92,1	105,6	110,1	105,3	104,6
VI	102,9	91,1	105,7	118,1	107,5	105,2
VII	98,4	100,8	99,5	99,2	82,2	95,6
VIII	100,6	104,6	103,1	91,4	87,2	98,2
IX	103,1	96,1	101,8	107,5	104,8	109,2
I-IX 2023	102,4	106,0	98,5	108,1	97,6	101,4
I-IX 2022						

### 7.4. Индекси промета у индустрији Turnover indices in industry

∅ 2022 = 100

	Промет у индустрији – укупно <i>Turnover in industry – total</i>	Промет на домаћем тржишту <i>Turnover on domestic market</i>	Промет на иностраном тржишту <i>Turnover on non-domestic market</i>
<b>Република Србија / Republic of Serbia</b>			
<b>2022</b>			
IX	106,2	104	109,1
X	105,2	106,7	103,3
XI	99,9	102,9	95,9
XII	108,4	115,7	98,6
<b>2023</b>			
I	78,6	70,5	89,4
II	86,4	78,1	97,6
III	107,0	98,3	118,5
IV	90,0	82,0	100,6
V	97,3	88,4	109,1
VI	102,6	92,6	115,8
VII	96,7	93,7	100,7
VIII	97,8	97,3	98,6
IX	102,5	99,3	106,8

## 8. ГРАЂЕВИНАРСТВО / CONSTRUCTION

Вредност изведених радова извођача из Републике Србије, у периоду јануар – септембар 2023. године, порасла је за 16,1% у текућим ценама, док је у сталним ценама раст 10,6% у односу на исти период претходне године. Посматрано према врсти грађевина, вредност изведених радова на зградама, у сталним ценама, смањена је за 1,6%, а на осталим грађевинама повећана за 17,9%.

Укупан број издатих дозвола у периоду јануар - септембар 2023. године већи је за 2,7% у односу на исти период претходне године. Број издатих дозвола за зграде већи је за 5,0%, док је број издатих дозвола за остале грађевине мањи за 6,2%.

Број станова у периоду јануар - септембар 2023. године, у односу на исти период 2022, према издатим грађевинским дозволама, мањи је за 5,8%, док је површина станова, према издатим дозволама, мања за 5,7%.

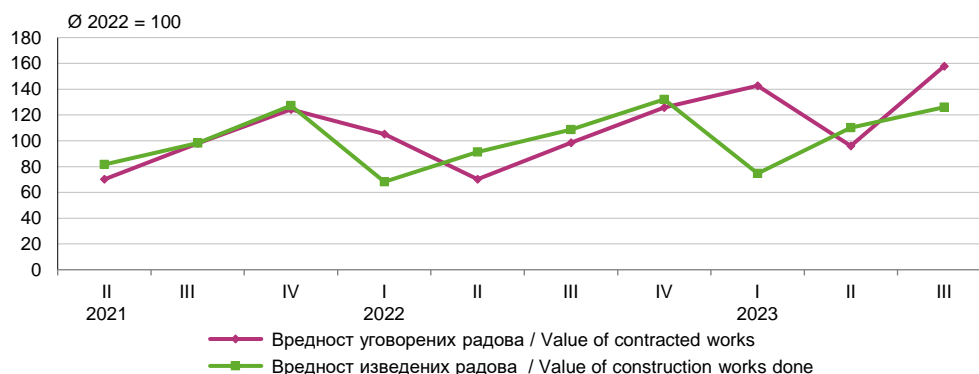
The value of construction works that contractors from the Republic of Serbia carried out in the period January – September 2023 increased by 16.1% at current prices, while at constant prices the data recorded growth of 10.6% in relation to the corresponding period 2022. Observed by types of constructions, at constant prices the value of works carried out on buildings decreased by 1.6%, and the value of civil engineering works increased by 17.9%.

The total number of building permits issued in the period January – September 2023 increased by 2.7% in relation to the corresponding period 2022. The number of permits issued for buildings increased by 5.0%, and the number of permits issued for other constructions decreased by 6.2%.

When the period January – September 2023 is related to the corresponding period 2022 and according to the issued building permits, the number of dwellings decreased by 5.8%, while the useful floor space of dwellings decreased by 5.7%.

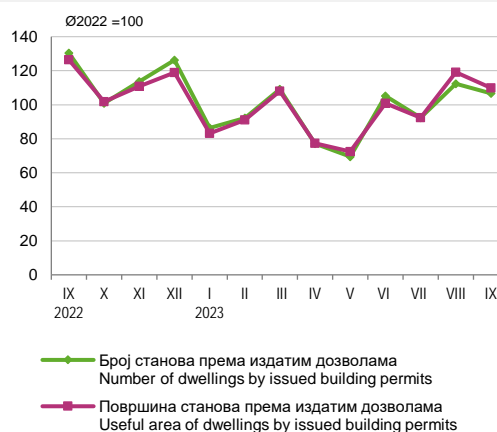
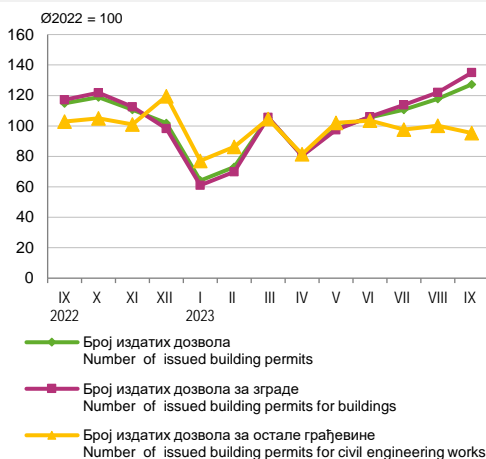
Индекси вредности уговорених и изведених радова извођача из Републике Србије, текуће цене

Indices of values of contracted and executed works by contractors from the Republic of Serbia, current prices



Индекси броја издатих грађевинских дозвола – укупно и према врстама грађевина / Indices of number of issued building permits in total and by type of constructions

Индекси броја и површине станова према издатим грађевинским дозволама / Indices of dwellings number and useful area by issued building permits



**8.1. Индекси вредности изведених радова<sup>2)</sup>, броја радника (на градилиштима), часова рада на градилиштима, броја и површине завршених станова и броја незавршених станова на територији Републике Србије<sup>1)</sup>**

**Indices of values of construction works done<sup>2)</sup>, number of workers (on construction sites) and hours worked on construction sites, number and floor area of completed and number of non-completed dwellings in the territory of the Republic of Serbia<sup>1)</sup>**

∅ 2022=100

	Вредност изведених радова Value of construction works done	Број радника на градилиштима Number of workers on construction sites	Часови рада на градилиштима Hours worked on construction sites	Завршени станови Dwellings completed		Број незавршених станова Number of non-completed dwellings
				број Number	површина Floor area	
2021						
3. квартал / 3 <sup>rd</sup> quarter	98,4	101,9	104,2	88,0	85,0	100,9
4. квартал / 4 <sup>th</sup> quarter	127,9	105,2	107,5	105,7	118,2	88,9
2022						
1. квартал / 1 <sup>st</sup> quarter	68,6	94,8	90,7	49,1	50,0	114,1
2. квартал / 2 <sup>nd</sup> quarter	92,7	100,9	102,0	96,2	105,0	107,6
3. квартал / 3 <sup>rd</sup> quarter	106,8	101,3	102,9	137,5	134,8	93,4
4. квартал / 4 <sup>th</sup> quarter	131,9	102,9	104,4	117,3	110,2	84,8
2023						
1. квартал / 1 <sup>st</sup> quarter	74,8	91,7	89,8	69,0	91,4	97,9
2. квартал / 2 <sup>nd</sup> quarter	112,0	101,6	103,6	51,1	50,6	103,4
3. квартал / 3 <sup>rd</sup> quarter	127,3	102,2	105,5	55,3	66,0	100,5
1-3. квартал / 1 <sup>st</sup> -3 <sup>rd</sup> quarter 2023						
1-3. квартал / 1 <sup>st</sup> -3 <sup>rd</sup> quarter 2022	117,2	99,5	101,1	62,1	71,8	107,6

<sup>1)</sup> Претходни подаци. / Preliminary data.

<sup>2)</sup> Текуће цене. / Current prices.

**8.2. Индекси вредности уговорених и изведених радова на територији Републике Србије<sup>1)</sup>**  
**Indices of values of new contracts and values of works done in the territory of the Republic of Serbia<sup>1)</sup>**

∅ 2022=100

	Вредност нових уговорених радова, текуће цене Value of new contracts, current prices	Вредност изведених радова / Value of construction works done					
		текуће цене / Current prices			сталне цене / Constant prices		
		укупно Total	зграде Buildings	остале грађевине Civil engineering works	укупно Total	зграде Buildings	остале грађевине Civil engineering works
2021							
3. квартал / 3 <sup>rd</sup> quarter	93,1	98,4	97,6	98,8	113,5	112,6	114,0
4. квартал / 4 <sup>th</sup> quarter	103,5	127,9	129,9	126,8	143,9	146,1	142,6
2022							
1. квартал / 1 <sup>st</sup> quarter	106,7	68,6	75,6	64,5	73,3	80,8	68,9
2. квартал / 2 <sup>nd</sup> quarter	69,9	92,7	93,1	92,5	92,0	92,4	91,7
3. квартал / 3 <sup>rd</sup> quarter	101,3	106,8	97,5	112,2	103,9	94,9	109,2
4. квартал / 4 <sup>th</sup> quarter	122,0	131,9	133,7	130,8	128,3	130,0	127,2
2023							
1. квартал / 1 <sup>st</sup> quarter	145,9	74,8	65,5	80,4	72,9	63,8	78,3
2. квартал / 2 <sup>nd</sup> quarter	97,8	112,0	106,5	115,2	108,2	102,9	111,3
3. квартал / 3 <sup>rd</sup> quarter	162,0	127,3	103,6	141,4	120,2	97,8	133,6
1-3. квартал / 1 <sup>st</sup> -3 <sup>rd</sup> quarter 2023							
1-3. квартал / 1 <sup>st</sup> -3 <sup>rd</sup> quarter 2022	146,0	117,2	103,5	125,2	111,6	98,6	119,2

<sup>1)</sup> Претходни подаци. / Preliminary data.



### 8.3. Индекси вредности радова<sup>2)</sup>, броја радника (на градилиштима) и часова рада на градилиштима извођача из Републике Србије<sup>1)</sup>

#### *Indices of value of construction works<sup>2)</sup>, number of workers on construction sites and hours worked on construction sites of contractors from the Republic of Serbia<sup>1)</sup>*

∅ 2022=100

	Вредност нових уговорених радова <i>Value of new contracts</i>	Вредност изведених грађевинских радова <i>Value of construction works done</i>	Вредност изведених радова у иностранству <i>Value of construction works done abroad</i>	Број радника на градилиштима <i>Number of workers on construction sites</i>	Часови рада на градилиштима <i>Hours worked on construction sites</i>
2021					
3. квартал / 3 <sup>rd</sup> quarter	90,0	98,3	96,9	102,3	104,6
4. квартал / 4 <sup>th</sup> quarter	101,6	127,2	105,1	105,4	107,7
2022					
1. квартал / 1 <sup>st</sup> quarter	105,3	68,2	55,4	94,7	90,6
2. квартал / 2 <sup>nd</sup> quarter	70,3	91,2	47,4	100,7	101,8
3. квартал / 3 <sup>rd</sup> quarter	98,6	108,6	159,6	101,5	103,1
4. квартал / 4 <sup>th</sup> quarter	125,8	132,1	137,6	103,1	104,5
2023					
1. квартал / 1 <sup>st</sup> quarter	142,8	74,7	70,9	92,2	90,4
2. квартал / 2 <sup>nd</sup> quarter	95,8	110,2	61,4	102,1	104,1
3. квартал / 3 <sup>rd</sup> quarter	157,8	126,0	89,2	102,8	106,0
1-3. квартал / 1 <sup>st</sup> -3 <sup>rd</sup> quarter 2023					
1-3. квартал / 1 <sup>st</sup> -3 <sup>rd</sup> quarter 2022	144,6	116,1	84,4	100,1	101,7

<sup>1)</sup> Претходни подаци. / Preliminary data.

<sup>2)</sup> Текуће цене. / Current prices.

### 8.4. Индекси вредности уговорених и изведених радова извођача из Републике Србије<sup>1)</sup>

#### *Indices of values of new contracts and values of construction works done by contractors from the Republic of Serbia<sup>1)</sup>*

∅ 2022=100

	Вредност нових уговорених радова, текуће цене <i>Value of new contracts, current prices</i>	Вредност изведених радова / <i>Value of construction works done</i>					
		текуће цене / <i>Current prices</i>			сталне цене / <i>Constant prices</i>		
		укупно <i>Total</i>	зграде <i>Buildings</i>	остале грађевине <i>Other construction</i>	укупно <i>Total</i>	зграде <i>Buildings</i>	остале грађевине <i>Other constructions</i>
2021							
3. квартал / 3 <sup>rd</sup> quarter	90,0	98,3	98,2	98,5	113,4	113,2	113,6
4. квартал / 4 <sup>th</sup> quarter	101,6	127,2	127,0	127,3	143,0	142,8	143,2
2022							
1. квартал / 1 <sup>st</sup> quarter	105,3	68,2	74,1	64,6	72,8	79,2	69,0
2. квартал / 2 <sup>nd</sup> quarter	70,3	91,2	90,6	91,5	90,5	89,9	90,8
3. квартал / 3 <sup>rd</sup> quarter	98,6	108,6	101,7	112,8	105,6	98,9	109,7
4. квартал / 4 <sup>th</sup> quarter	125,8	132,1	133,6	131,1	128,5	130,0	127,6
2023							
1. квартал / 1 <sup>st</sup> quarter	142,8	74,7	66,8	79,5	72,7	65,0	77,4
2. квартал / 2 <sup>nd</sup> quarter	95,8	110,2	104,9	113,5	106,5	101,3	109,6
3. квартал / 3 <sup>rd</sup> quarter	157,8	126,0	103,5	139,8	119,0	97,7	132,0
1-3. квартал / 1 <sup>st</sup> -3 <sup>rd</sup> quarter 2023							
1-3. квартал / 1 <sup>st</sup> -3 <sup>rd</sup> quarter 2022	144,6	116,1	103,3	123,8	110,6	98,4	117,9

<sup>1)</sup> Претходни подаци. / Preliminary data.

## 8.5. Индекси издатих грађевинских дозвола у Републици Србији Indices of issued building permits in the Republic of Serbia

∅ 2022= 100

	Број издатих дозвола Number of issued building permits					Бруто површина зграда Gross area of buildings		Станови према издатим дозволама Dwellings by issued building permits				
	укупно Total	зграде Buildings		остале грађевине Other constructions		укупно Total	нове New	број Number		корисна површина Utilised area		
		укупно Total	нове New	укупно Total	нове New			укупно Total	нове New	укупно Total	нове New	
<b>2022</b>												
IX	118,0	124,0	113,8	93,5	98,9	99,1	98,2	113,4	113,5	112,0	111,9	
X	122,2	128,7	103,4	95,4	100,3	91,4	92,5	87,8	88,6	90,2	90,6	
XI	113,8	119,1	97,9	91,8	94,1	96,3	97,9	98,8	98,6	98,2	98,3	
XII	104,7	103,8	100,3	108,6	108,5	109,3	109,1	109,8	106,0	105,4	101,9	
<b>2023<sup>1)</sup></b>												
I	64,1	61,0	70,0	77,1	79,5	99,7	104,3	86,4	88,6	83,2	85,3	
II	73,0	69,8	73,3	86,3	83,3	119,0	126,2	92,2	94,0	91,0	93,0	
III	105,3	105,5	108,0	104,6	102,2	91,8	91,1	109,1	109,6	108,0	108,6	
IV	80,6	80,4	88,4	81,5	73,9	105,0	109,2	77,2	78,5	77,3	78,4	
V	98,3	97,4	99,5	102,1	99,0	74,7	76,1	69,5	71,1	72,5	74,3	
VI	105,5	106,0	99,5	103,4	101,1	99,9	95,4	105,2	106,1	100,8	102,4	
VII	110,7	113,8	101,9	97,7	89,1	90,9	91,2	92,3	91,8	92,4	92,2	
VIII	117,7	121,9	107,7	100,2	96,6	117,9	119,8	112,4	113,9	119,1	121,3	
IX	127,3	135,0	95,7	95,4	93,9	108,1	111,0	106,7	108,7	109,9	112,2	
I-IX 2023 I-IX 2022	102,7	105,0	94,0	93,8	91,3	100,4	102,6	94,2	95,1	94,3	95,4	

<sup>1)</sup> Претходни подаци. / Preliminary data.

## 9. СПОЉНА ТРГОВИНА / EXTERNAL TRADE

Укупна спољнотрговинска робна размена Републике Србије за период јануар – септембар 2023. године износи:

- 52753,4 милиона долара – пораст од 0,2% у односу на исти период претходне године.

Извезено је робе у вредности од 23287,6 мил. долара, што чини раст од 7,3% у односу на исти период претходне године, а увезено је робе у вредности од 29465,8 мил. долара, што је за 4,8% мање у односу на исти период претходне године.

Дефицит износи 6178,2 мил. долара, што чини смањење од 33,2% у односу на исти период претходне године.

Покривеност увоза извозом је 79,0% и већа је од покривености у истом периоду претходне године, када је износила 70,1%.

Основне карактеристике спољнотрговинске робне размене Републике Србије за септембар 2023. године су:

Укупна спољнотрговинска робна размена износи 5766,0 милиона долара, и мања је за 1,5% у односу на септембар 2022. године.

У септембру 2023. године извезено је робе у вредности од 2576,8 милиона долара, што чини повећање од 1,5% у односу на исти месец претходне године. Увоз је износио 3189,2 милиона долара, што чини смањење од 3,8% у односу на исти месец претходне године.

Дефицит је 612,4 милиона долара, што чини смањење од 21,0% у односу на исти период претходне године.

Покривеност увоза извозом је 80,8% и већа је у односу на покривеност у истом периоду претходне године, када је износила 76,6%.

Посматрано десезонирано :

- Извоз је мањи у односу на август 2023. године за 1,9%, већи у односу на септембар претходне године за 2,1%, а у односу на просек 2022. године већи за 4,1%.
- Увоз је већи у односу на август 2023. године за 3,0%, у односу на септембар претходне године мањи је за 1,0%, а у односу на просек 2022. године мањи за 3,6%.

Посматрано регионално, највеће учешће у извозу Србије, у септембру, имао је Регион Војводине (34,8%), следи Београдски регион (23,2%), Регион Шумадије и Западне Србије (21,4%), Регион Јужне и Источне Србије (18,6%), а око 2,0% извоза је неразврстано по територијама.

Највеће учешће у увозу Србије имао је Београдски регион (42,5%), следи Регион Војводине (33,1%), Регион Шумадије и Западне Србије (13,8%), Регион Јужне и Источне Србије (8,7%), а 1,9% увоза је неразврстано по територијама. Нема података за Регион Косово и Метохија.

Најважнији спољнотрговински партнери у месецу септембру, у извозу су: Немачка 399,7 мил. УСД (раст од 7,4%), Босна и Херцеговина 193,9 мил. УСД (пад од 2,3%), Италија 167,6 мил. УСД (пад од 4,6%), Мађарска 127,5 мил. УСД (пад од 19,0%), и Црна Гора 115,3 мил. УСД (раст од 11,0%). У увозу, најважнији спољнотрговински партнери су: Кина 422,0 мил. УСД (пад од 10,0%), Немачка 413,7 мил. УСД (раст од 10,8%), Италија 231,8 мил. УСД (раст од 9,2%), Турска 138,9 мил. УСД (пад од 6,5%), и Мађарска 123,3 мил. УСД (пад од 7,6%).

The total RS external trade in goods for the period January – September 2023 amounted to USD 52 753.4 million, which means it increased by 0.2% when compared to the corresponding period 2022.

Exports of goods amounted to USD 23 287.6 million, which is a growth of 7.3% when related to the corresponding period 2022. Imports amounted to USD 29 465.8 million, which is less by 4.8% in relation to the corresponding period 2022.

Deficit amounted to USD 6 178.2 million, which means it decreased by 33.2% if compared to the corresponding period 2022.

Exports – imports ratio equalled 79.0% and was higher than that in the corresponding period 2022, when it had equalled 70.1%.

The main characteristics of the RS trade in goods in September 2023 are the following:

The total external trade in goods amounted to USD 5 766.0 million, which means it decreased by 1.5% when compared to September 2022.

Exports of goods amounted to USD 2 576.8 million, which is a growth of 1.5% when related to September 2022.

Imports amounted to USD 3 189.2 million, which is by 3.8% less in relation to September 2022.

Deficit amounted to USD 612.4 million, which means it decreased by 21.0% if compared to September 2022.

Exports – imports ratio equalled 80.8% and was higher than that in September 2022, when it equalled 76.6%.

Observed in seasonally adjusted terms:

- Exports decreased in relation to August 2023 by 1.9%, in relation to September 2022 it increased by 2.1%, and in relation to the 2022 average it increased by 4.1%.
- Imports increased by 3.0% in relation to August 2023, in relation to September 2022 it decreased by 1.0%, and in relation to the 2022 average it decreased by 3.6%.

Observed on the level of regions, in September 2023 the largest share in Serbian exports was noted for Region Vojvodine (34.8%), followed by Beogradski region (23.2%), Region Šumadije i Zapadne Srbije (21.4%), and Region Južne i Istočne Srbije (18.6%); however, about 2.0% of all exports remained unclassified by territories.

The largest share in Serbian imports was noted for Beogradski region (42.5%), followed by Region Vojvodine (33.1%), Region Šumadije i Zapadne Srbije (13.8%), and Region Južne i Istočne Srbije (8.7%); however, 1.9% of all imports remained unclassified by territories. The data for Region Kosovo i Metohija are not available.

The major external trade partners in exports in September 2023 were Germany, USD 399.7 million (growth of 7.4% when related to September 2022), Bosnia and Herzegovina, USD 193.9 million (fall of 2.3%), Italy, USD 167.6 million (fall of 4.6%), Hungary, USD 127.5 million (fall of 19.0%) and Montenegro, USD 115.3 (growth of 11.0%).

The major external trade partners in imports in September 2023 were China, USD 422.0 million (fall of 10.0% when related to September 2022), Germany, USD 413.7 million (growth of 10.8%), Italy, USD 231.8 million (growth of 9.2%), Turkey USD 138.9 million (fall of 6.5%), and Hungary, USD 123.3 million (fall of 7.6%).

Највећи допринос у извозу дале су следеће области КД: Производња електричне опреме 303,8 мил. УСД (учешће од 11,8%), Производња моторних возила и приколица 280,6 мил. УСД (учешће од 10,9%), Производња прехранбених производа 237,7 мил. УСД (учешће од 9,2%), Производња производа од гуме и пластике 192,2 мил. УСД (учешће од 7,5%), и Производња непоменутих машина и опреме 187,6 мил. УСД (учешће од 7,3%),

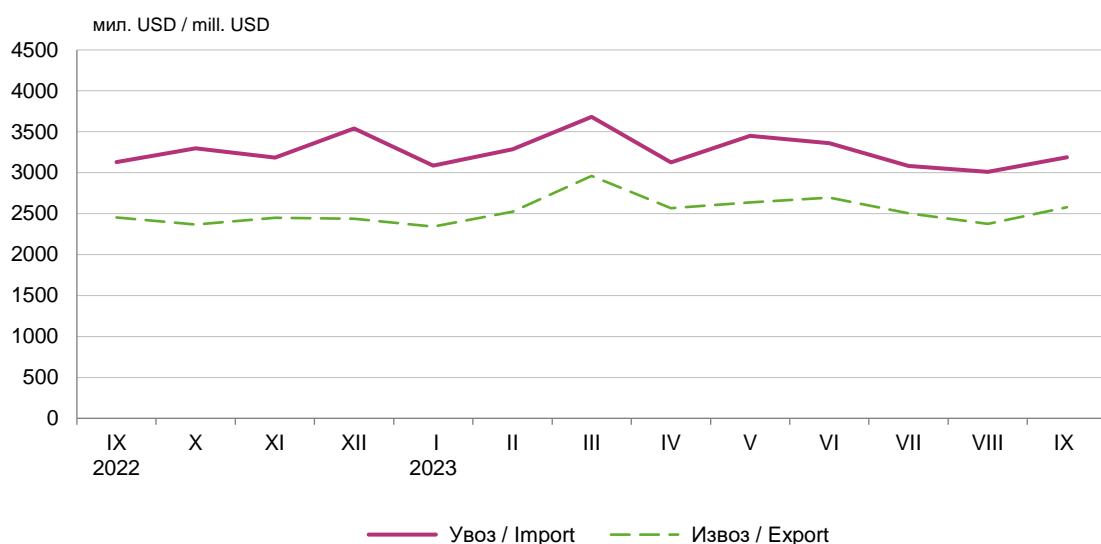
а у увозу: Производња хемикалија и хемијских производа 268,6 мил. УСД (учешће од 8,4%), Експлоатација сирове нафте и природног гаса 248,1 мил. УСД (учешће од 7,8%), Производња непоменутих машина и опреме 236,1 мил. УСД (учешће од 7,4%), Производња електричне опреме 222,4 мил. УСД (учешће од 7,0%), и Производња основних метала 201,3 мил. УСД (учешће од 6,3%).

The largest share in Serbian exports was noted for the following NACE Rev. 2 divisions: manufacture of electrical equipment, USD 303.8 million (share of 11.8%); manufacture of motor vehicles and trailers, USD 280.6 million (share of 10.9%); manufacture of food products, USD 237.7 million (share of 9.2%); manufacture of rubber and plastic products, USD 192.2 million (share of 7.5%); manufacture of machinery and equipment n.e.c, USD 187.6 million (share of 7.3%).

The largest share in imports was noted for the following NACE Rev. 2 divisions: manufacture of chemicals and chemical products, USD 268.6 million (share of 8.4%); extraction of crude petroleum and natural gas, USD 248.1 million (share of 7.8%); manufacture of machinery and equipment n.e.c, USD 236.1 million (share of 7.4%); manufacture of electrical equipment, USD 222.4 million (share of 7.0%); and manufacture of basic metals, USD 201.3 million (share of 6.3%).

Извоз и увоз по месецима, мил. USD

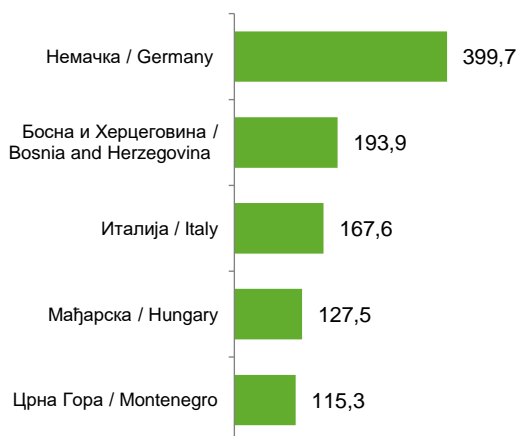
Exports and imports by months, USD million



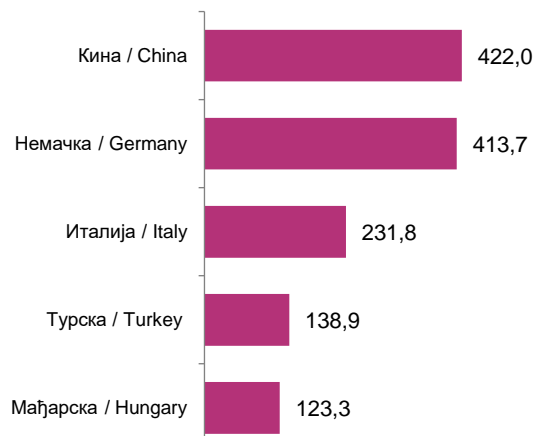
Земље најважнији партнери, у мил. USD

Countries, the most important partners, in mill. USD

ИЗВОЗ / EXPORTS



УВОЗ / IMPORTS



**9.1. Извоз и увоз, по делатностима<sup>1)</sup>**  
**Exports and imports, by activities<sup>1)</sup>**

млн. USD / USD million

	Јануар - септембар / January - September						
	извоз / Exports			увоз / Imports			
	2022	2023	индекс Index	2022	2023	индекс Index	
<b>Укупно</b>	<b>21707,9</b>	<b>23287,6</b>	<b>107,3</b>	<b>30958,9</b>	<b>29465,8</b>	<b>95,2</b>	<b>Total</b>
<b>Пољопривреда, шумарство и рибарство</b>	<b>1070,8</b>	<b>728,2</b>	<b>68,0</b>	<b>676,7</b>	<b>768,6</b>	<b>113,6</b>	<b>Agriculture, forestry and fishing</b>
Пољопривредна производња, лов и услужне делатности	1050,2	718,3	68,4	647,9	744,5	114,9	Crop and animal production, hunting and related service activities
Шумарство и сеча дрвећа	18,7	8,1	43,3	9,5	4,4	46,4	Forestry and logging
Рибарство и аквакултуре	1,9	1,8	99,7	19,2	19,6	102,1	Fishing and aquaculture
<b>Рударство</b>	<b>1403,4</b>	<b>1227,2</b>	<b>87,4</b>	<b>3561,3</b>	<b>3174,3</b>	<b>89,1</b>	<b>Mining and quarrying</b>
Експлоатација угља	2,9	1,4	47,3	143,6	376,2	262,0	Mining of coal and lignite
Експлоатација сирове нафте и природног гаса	6,6	1,9	28,1	3138,2	2472,1	78,8	Extraction of crude petroleum and natural gas
Експлоатација руда метала	1378,6	1208,2	87,6	204,3	240,5	117,7	Mining of metal ores
Остало рударство	15,2	15,7	103,0	75,2	85,5	113,7	Other mining and quarrying
<b>Прерађивачка индустрија</b>	<b>18406,6</b>	<b>19994,4</b>	<b>108,6</b>	<b>21961,7</b>	<b>20907,2</b>	<b>95,2</b>	<b>Manufacturing</b>
Производња прехранбених производа	2121,8	2177,4	102,6	1455,5	1604,7	110,3	Manufacture of food products
Производња пића	315,3	388,9	123,3	150,0	150,2	100,1	Manufacture of beverages
Производња дуванских производа	337,9	417,3	123,5	151,0	142,8	94,6	Manufacture of tobacco products
Производња текстила	214,2	235,2	109,8	565,8	594,6	105,1	Manufacture of textiles
Производња одевних предмета	608,6	676,4	111,1	442,4	447,7	101,2	Manufacture of wearing apparel
Производња коже и предмета од коже	405,1	442,9	109,3	317,6	349,3	110,0	Manufacture of leather and related products
Прерада дрвета и производи од дрвета, осим намештаја	293,4	268,1	91,4	334,6	288,9	86,3	Manufacture of wood and products of wood and cork
Производња папира и производа од папира	574,2	520,8	90,7	764,3	642,9	84,1	Manufacture of paper and paper products
Штампање и умножавање аудио и видео записа	0,6	0,3	51,6	4,8	3,7	77,6	Printing and reproduction of recorded media
Производња кокса и деривата нафте	542,5	375,2	69,2	1063,5	654,9	61,6	Manufacture of coke and refined petroleum products
Производња хемикалија и хемијских производа	1527,4	1306,8	85,6	3029,7	2583,5	85,3	Manufacture of chemicals and chemical products
Производња основних фармацеутских производа	293,4	341,9	116,5	1125,6	1162,1	103,2	Manufacture of basic pharmaceutical products and pharmaceutical preparations
Производња производа од гуме и пластике	1748,3	1829,2	104,6	1209,1	1236,1	102,2	Manufacture of rubber and plastic products
Производња производа од неметалних минерала	274,3	288,7	105,3	526,2	506,1	96,2	Manufacture of other non-metallic mineral products
Производња основних метала	1789,9	1496,9	83,6	2244,5	1956,7	87,2	Manufacture of basic metals
Производња металних производа, осим машина	903,4	1139,1	126,1	1138,0	976,8	85,8	Manufacture of fabricated metal products, except machinery
Производња рачунара, електронских и оптичких производа	309,1	409,7	132,5	1366,6	1302,8	95,3	Manufacture of computer, electronic and optical products
Производња електричне опреме	2078,2	2570,2	123,7	1744,5	1954,4	112,0	Manufacture of electrical equipment
Производња непоменутих машина и опреме	1211,3	1608,9	132,8	2210,2	2239,0	101,3	Manufacture of machinery and equipment n.e.c.
Производња моторних возила и приколица	1839,7	2313,8	125,8	1151,1	1325,8	115,2	Manufacture of motor vehicles, trailers and semi-trailers
Производња осталих саобраћајних средстава	331,7	385,5	116,2	461,2	286,8	62,2	Manufacture of other transport equipment
Производња намештаја	533,6	618,3	115,9	174,8	166,0	95,0	Manufacture of furniture
Остале прерађивачке делатности	152,5	182,8	119,9	330,7	331,6	100,3	Other manufacturing
<b>Снабдевање електричном енергијом, гасом и паром</b>	<b>589,9</b>	<b>1137,6</b>	<b>192,9</b>	<b>1381,9</b>	<b>678,3</b>	<b>49,1</b>	<b>Electricity, gas, steam and air conditioning supply</b>
Снабдевање електричном енергијом, гасом	589,9	1137,6	192,9	1381,9	678,3	49,1	Electricity, gas, steam and air conditioning supply
<b>Снабдевање водом и управљање отпадним водама</b>	<b>177,8</b>	<b>133,6</b>	<b>75,1</b>	<b>128,0</b>	<b>129,2</b>	<b>100,9</b>	<b>Water supply, sewerage, waste management and remediation activities</b>
Уклањање отпадних вода	-	-	-	0,0	0,0	10,8	Sewerage
Сакупљање, третман и одлагање отпада	177,8	133,6	75,1	128,0	129,2	100,9	Waste collection, treatment and disposal activities; materials recovery
<b>Информисање и комуникације</b>	<b>57,9</b>	<b>64,6</b>	<b>111,5</b>	<b>57,4</b>	<b>76,0</b>	<b>132,5</b>	<b>Information and communication</b>
Издавачке делатности	55,0	56,1	102,1	42,3	59,4	140,5	Publishing activities
Кинематографска, телевизијска и музичка продукција	2,9	8,4	289,7	15,1	16,6	110,1	Motion picture, video and television programme production
<b>Стручне, научне, иновационе и техничке делатности</b>	<b>0,0</b>	<b>0,0</b>	<b>782,8</b>	<b>0,0</b>	<b>0,1</b>	<b>190,8</b>	<b>Professional, scientific and technical activities</b>
Архитектонске и инжењерске делатности	0,0	0,0	11,2	0,0	0,0	57,0	Architectural and engineering activities; technical testing
Остале стручне, научне и техничке делатности	-	0,0	-	0,0	0,1	242,5	Other professional, scientific and technical activities
<b>Уметност, забава и рекреација</b>	<b>0,9</b>	<b>1,0</b>	<b>114,5</b>	<b>0,4</b>	<b>0,7</b>	<b>165,2</b>	<b>Arts, entertainment and recreation</b>
Стваралачке, уметничке и забавне делатности	0,9	1,0	114,2	0,4	0,7	161,3	Creative, arts and entertainment activities
Делатност библиотека, архива, музеја и галерије	0,0	0,0	167,5	0,0	0,1	217,9	Libraries, archives, museums and other cultural activities
<b>Остале услужне делатности</b>	<b>-</b>	<b>0,0</b>	<b>-</b>	<b>0,0</b>	<b>-</b>	<b>-</b>	<b>Other service activities</b>
Остале личне услужне делатности	-	0,0	-	0,0	-	-	Other personal service activities
<b>Некласификовано по КД</b>	<b>0,7</b>	<b>1,0</b>	<b>154,8</b>	<b>3191,5</b>	<b>3731,3</b>	<b>116,9</b>	<b>N.E.C</b>

Вредност индекса \*\* означава да је тај индекс већи од 999,9. / Index value \*\* indicates that this index exceeds 999.9.

<sup>1)</sup> По производном принципу – према области у којој се производе. / By production principle, according to the section/division where they are produced.

## 9.2. Извоз важније робе Exports of major goods

	Количина у јединици мере Quantity in units of measurement				Вредност, у мил. УСД Value, USD million				
	2021	2022	септембар September		2021	2022	септембар September		
			2022	2023			2022	2023	
Месо, свеже, тона	10922,5	9863,2	632,5	410,6	32,1	37,1	2,3	1,6	Meat, fresh, tons
Кукуруз, хиљада тона	2300,6	1250,1	87,9	45,6	606,5	432,0	26,4	8,7	Maize, thousands ton
Слатки бисквити, вафли и галете са ђумбиром, тона	28253,4	29609,1	2458,4	2496,3	85,6	91,5	7,2	8,8	Biscuits, sweet, waffles, etc., tons
Трифле и печурке, тона	2130,0	2481,9	299,9	153,5	21,9	21,7	2,2	1,2	Truffles and mushrooms, tons
Поврће смрзнуто, тона	40417,6	32440,6	3132,5	1768,2	38,6	36,9	3,7	2,6	Vegetables, frozen, tons
Воће свеже, тона	264263,7	236688,8	22158,3	22582,6	250,4	221,6	14,5	18,7	Fruit, fresh, tons
Малине смрзнуте, тона	130796,4	90262,0	8901,5	7581,7	527,7	449,3	40,2	24,1	Raspberries, frozen, tons
Вишње смрзнуте, тона	76955,9	77708,0	7984,7	8328,7	137,2	147,2	13,9	15,1	Sour-cherries, frozen, tons
Сокови од воћа или поврћа, тона	32415,0	37567,9	2282,7	1862,6	55,8	71,3	8,2	3,3	Juice of fruit or vegetable, tons
Шећер, рафинисани, тона	183384,3	107252,6	8067,3	6406,7	100,3	79,8	7,6	5,9	Sugar, refined, tons
Чоколада бела, бомбоне и слично, тона	2794,4	2805,3	217,4	240,3	9,7	9,8	0,8	1,0	Chocolate white, bombons, etc., tons
Чоколада, тона	11264,7	21834,2	2269,3	1737,0	47,4	83,1	8,5	8,6	Chocolate, tons
Паприка сува, тона	1148,2	1131,3	90,0	85,9	6,3	6,4	0,5	0,5	Fruits of the genus "capsicus" or "pimenta", dried
Резанци шећерне репе, отпацци шећерне трске, тона	80198,1	76633,6	2391,3	1575,3	15,3	19,7	0,6	0,5	Beet-pulp, bagasse & other waste of sugar manufacture, tons
Пиво од слада, хектолитар	146483,6	150996,2	10841,8	12832,8	63,7	67,2	4,5	8,0	Beer of malt, hectolitre
Минералне и газиране воде, без шећера, хектолитар	118780,1	121427,4	9335,9	10320,9	29,4	28,7	2,1	2,6	Mineral and aerated waters, hectolitre
Вино од свежег грожђа, сем пенушаваг, шира, хектолитар	10139,8	11252,6	1165,9	612,4	18,6	21,1	2,1	1,4	Wine of fresh grapes (other than sparkling wine), hectolitre
Дуван, тона	6189,5	8475,7	95,5	919,3	25,1	32,8	0,2	3,2	Tobacco, tons
Сирове коже, тона	13990,5	10295,3	728,6	916,6	19,0	14,3	1,0	0,9	Raw hides, tons
Стирен бутадиен каучук, тона	19646,6	19399,5	1868,3	2422,7	37,7	39,0	3,6	3,3	Styrene - butadiene rubber, tons
Дрво од букве, хиљ. метара кубних	264,4	246,0	17,7	17,1	97,9	104,6	8,7	8,0	Beech wood, thousands of cubic metre
Целулоза, тона	94204,2	80380,9	5505,9	5074,2	21,1	18,0	1,2	0,7	Pulp, tons
Воћне саднице (калемљене или некалемљене), тона	22541,9	23067,9	1466,8	1378,2	34,1	38,4	0,3	0,3	Slips, fruit tree, whether or not grafted, tons
Ложива уља, хиљ. тона	112,0	115,3	9,8	10,4	84,4	122,7	9,1	11,4	Fuel oils, thousands ton
Електрична енергија, гигаватчас	4,7	3,1	0,3	0,7	432,6	891,0	115,6	86,4	Electric energy, Gigawatthour
Уље рафинисано за исхрану, тона	233840,4	185076,6	21237,3	29208,2	289,8	295,2	32,8	29,8	Oils rafined, edible, tons
Метанол(метилалкохол), тона	93105,8	71,4	0,0	0,0	35,4	0,1	0,0	0,0	Methanol, tons
Сирћетна киселина, тона	54181,3	76,0	9,7	4,7	58,6	0,1	0,0	0,0	Acid, vinegar, tons
Лекови за малопродају, тона	18863,4	18260,4	1438,4	1756,4	314,5	358,1	31,8	34,2	Medicines, ready, tons
Полиетилен, тона	114956,8	119639,5	9609,7	6856,9	187,8	192,3	12,8	7,8	Polyethylene, tons
Полипропилен, тона	26239,8	16120,1	1683,0	951,8	42,1	25,0	2,0	1,0	Polypropylene, primary, tons



**9.2. Извоз важније робе (наставак)**  
**Exports of major goods (continued)**

	Количина у јединици мере Quantity in units of measurement				Вредност, у мил. УСД Value, USD million				
	2021	2022	септембар September		2021	2022	септембар September		
			2022	2023			2022	2023	
Нове спољне гуме за путничке аутомобиле, хиљ. комада	13370,1	12940,7	1050,1	868,0	623,2	667,2	56,9	38,7	Tyres, outer, pneumatic, new, for cars, thousand of pieces
Вешалице за одела и слично, тона	57688,3	63653,3	5172,4	3293,8	39,6	50,8	4,1	3,1	Hangers of wood and etc., tons
Хартија и картон, хиљ. тона	272,7	335,0	28,6	26,5	335,0	439,6	36,4	30,4	Paper and paperboard, thousands tons
Керамичке зидарске опеке, тона	453820,8	419616,6	36305,7	27998,8	24,0	28,7	2,6	2,1	Ceramic building bricks, tons
Црепови за грађевинарство од керамике, тона	1228,0	1933,6	192,2	177,6	0,3	0,5	0,0	0,0	Ceramic constructional roofing tiles, tons
Глазиране керамичке плочице, тона	76226,3	94279,1	8462,5	8316,7	26,1	34,2	3,1	3,3	Glazed ceramic tiles, tons
Топло ваљани производи од гвожђа и челика, хиљ. тона	461,9	494,4	44,8	13,7	480,6	463,4	34,9	9,8	Hot-rolled products of iron or steel, thousands tons
Ваљани производи превучени калајем, тона	113677,5	122156,4	9040,1	5340,9	130,8	196,4	14,3	7,6	Flat-rolled products of iron, plated with tin, tons
Бакар и производи, хиљ. тона	72,1	43,6	2,5	10,0	683,5	435,6	23,1	89,6	Copper and products, thousands ton
Плоче, лимови од нелегираног алуминијума, тона	61372,4	47681,2	3310,9	3833,6	203,8	229,1	15,2	13,5	Aluminium plates, sheets and strip, not alloyed, tons
Апарати за загревање, тона	17851,1	19798,1	2547,9	1732,5	56,1	67,3	8,9	6,2	Heating apparatus, tons
Трактори, комад	1686,0	2007,0	291,0	227,0	13,4	15,8	1,6	3,3	Tractors, pieces
Машине и апарати за обраду гуме и пластичне масе, тона	941,1	515,4	54,0	76,0	5,3	5,4	0,6	0,5	Machinery for working rubber or plastics, tons
Славине и вентили и сл. уређаји, тона	1638,5	1615,7	165,4	143,9	23,7	25,2	2,8	3,1	Tapes, valves and etc., appliances, tons
Електрични проводници, тона	25127,4	24298,7	2408,1	2199,0	269,9	264,8	24,4	24,4	Electric conductors, tons
Аутомобили путнички до 1500цм3, комади	21385,0	5719,0	89,0	70,0	331,7	118,7	1,3	1,2	Passenger cars up to 1500cm3, pieces
Вагони, комад	455,0	430,0	100,0	46,0	92,9	162,9	17,6	12,5	Railway and tramway coaches, pieces
Седишта са дрвеним костурима, тапацирана, хиљ. тона	17,0	20,4	1,9	2,3	77,7	97,0	8,3	10,6	Seats with wooden frames, upholstered, thousands tons
Дрвени намештај, тона	88308,3	82395,5	7985,0	7554,3	210,3	217,6	20,1	19,7	Furniture of wood, tons
Одећа, тона	23198,1	24675,4	2584,6	2304,1	720,4	826,5	79,6	82,1	Clothing, tons
Обућа, хиљ. пари	12804,1	13248,6	1290,7	1274,5	341,4	347,6	33,4	36,4	Footwear, thousand of pairs
Новине, часописи и слично, тона	3805,0	2956,3	229,8	179,2	14,6	12,6	1,0	0,9	Newspapers, journals and etc., tons
Кутије, сандуци и балони и сл. од пластичних маса, тона	59495,5	62132,8	5169,9	5731,4	190,2	206,8	16,8	18,0	Articles for packing goods of plastics, tons
Покривачи подова, тапети и сл. од пластичних маса, тона	33690,2	25162,4	2044,0	2498,3	55,0	48,3	3,9	5,0	Floor coverings, wall coverings and etc., of plastics, tons

### 9.3. Увоз важније робе Imports of major goods

	Количина у јединици мере Quantity in units of measurement				Вредност, у мил. УСД Value, USD million				
	2021	2022	септембар September		2021	2022	септембар September		
			2022	2023			2022	2023	
Пиринач, тона	12440,8	14097,1	840,9	805,7	8,9	11,3	0,8	0,8	Rice, tons
Поморанџе, тона	43632,5	39651,5	1115,8	901,9	30,5	27,4	1,1	1,1	Oranges, tons
Банане, свеже или суве, тона	93644,6	75237,2	4714,5	5614,3	68,7	65,1	4,5	4,5	Bananas, tons
Месо свињско, смрзнуто, тона	25149,7	38538,9	3466,7	4528,1	62,9	102,7	9,4	17,1	Pork meat, frozen, tons
Кафа, тона	32261,3	30868,8	2519,0	3086,6	83,6	119,5	10,3	12,2	Coffee, tons
Какао, тона	4127,1	5308,0	387,6	420,3	11,9	14,9	1,1	1,5	Cocoa, tons
Чоколада, тона	18138,7	15818,0	1495,8	1344,1	79,2	71,1	6,8	7,5	Chocolate, tons
Сточна храна (сем жит. у зрну), тона	167094,5	139450,9	11731,2	9484,3	148,8	144,3	11,7	12,7	Animal feed stuff, excl. grain cereals
Цигарете, хиљада комада	3151514,7	3210036,5	281729,1	374703,4	50,2	61,9	3,7	4,8	Cigarettes, thousands of items
Дрво, просто обрађено, хиљ. метара кубних	4637,9	4650,5	312,8	620,5	97,0	101,8	8,4	8,2	Wood, conifer, wrought, thousands of cubic metre
Памук, тона	1541,4	1570,4	87,0	32,1	3,2	4,1	0,2	0,1	Cotton, tons
Вуна, тона	336,5	264,9	36,2	0,5	0,6	0,5	0,0	0,0	Wool, tons
Кокс и полукокс, хиљ. тона	575,9	586,5	43,7	36,5	244,8	367,5	20,8	14,1	Coke and semi coke, thousands ton
Нафта сирова, хиљ. тона	2585,8	3422,3	294,9	302,9	1341,4	2279,5	187,1	196,5	Petroleum, crude, thousands ton
Уља за подмазивање, тешка уља, хиљ. тона	75,1	69,8	4,1	9,1	56,0	74,7	4,3	9,3	Oils petroleums, heavy lubricating, thousands tons
Гас природни, хиљ. тона	1836,8	2187,4	141,7	115,1	506,2	1772,7	72,5	51,6	Gas natural, thousands tons
Електрична енергија, гигаватчас	4,9	6,4	0,5	0,4	553,9	1673,1	196,2	49,8	Electric energy, Gigawatthour
Пигменти, лакови, тона	77418,9	71264,9	5881,1	6149,0	177,8	181,0	14,2	14,8	Pigments and varnish (shellac), tons
Лекови, тона	15788,0	16857,2	1448,1	1366,6	1086,1	1287,2	74,7	100,0	Medicaments, tons
Козметички и тоалетни препарати, тона	27127,0	25955,7	2260,4	2136,7	206,4	212,1	17,6	18,6	Cosmetic and toilet preparations, tons
Сапуни, препарати за чишћење, тона	131466,8	126047,9	10202,1	9711,4	235,1	244,5	20,8	19,5	Soaps and preparations for washing and cleaning, tons
Ђубрива, хиљ. тона	769,0	932,2	75,2	94,3	265,3	623,5	53,5	25,9	Fertilizers, artificials, thousands ton
Полимери етилена, тона	19034,6	20836,7	1636,3	2351,0	36,3	42,0	2,7	3,5	Polymers of ethylene, in primary forms, tons
Полиацетали, остали полиетри, тона	90151,6	113187,0	7480,3	7166,8	167,4	215,5	14,9	12,2	Polyacetals, other polyethers, tons
Пластичне масе, остало, тона	187260,4	178232,9	14844,3	14365,5	392,6	395,3	30,4	27,3	Plastics, other, tons
Плоче од пластичних маса, тона	96018,4	95208,5	7774,1	8295,4	398,6	411,9	34,1	33,3	Plates of plastics, tons
Инсектициди, тона	11805,1	11360,5	615,2	476,8	102,1	103,4	4,1	2,6	Insecticides, tons
Реагенси и омекшивачи рубља, тона	18549,7	16617,6	1617,3	1673,9	145,1	112,9	9,3	9,5	Reagents laboratory and balsams for underwear, tons
Гуме пнеуматске за аутобусе и камионе, хиљ. комада	266,1	268,2	26,2	31,5	47,1	53,1	5,1	4,8	Tyres, pneumatic, new, for buses & lorries, thous. of pieces
Плоче иверице и влакнатице, хиљ. метара кубних	398,7	539,9	30,3	32,7	154,8	169,2	12,6	13,4	Particle boards and fibre boards, thousands of cubic metre
Хартија и картон, хиљ. тона	603,4	606,3	46,0	40,0	691,7	843,4	65,0	53,6	Paper and paperboard, thousands ton



**9.3. Увоз важније робе (наставак)**  
**Imports of major goods (continued)**

	Количина у јединици мере <i>Quantity in units of measurement</i>				Вредност, у мил. УСД <i>Value, USD million</i>				
	2021	2022	септембар <i>September</i>		2021	2022	септембар <i>September</i>		
			2022	2023			2022	2023	
Предиво од текстилних влакана, тона	39638,7	49427,9	2988,9	2383,1	146,9	193,0	13,4	11,5	Yarn of textile fibres, tons
Специјална предива и тканине, тона	36066,0	39622,3	3613,3	3534,0	233,0	253,0	23,8	27,0	Special yarn and fabrics, tons
Шипке, профили, фазонски челик, тона	416477,9	384356,2	31974,0	36169,1	383,4	395,5	30,1	27,9	Bars, sections and etc., tons
Цеви, шупљи профили од гвожђа, тона	109228,9	122497,5	8734,5	8209,3	230,7	280,3	20,5	17,9	Tubes, pipes and hollow profiles, tons
Бакар и производи, тона	48247,5	52443,2	5206,6	3521,5	471,8	499,4	44,6	32,7	Copper and products of copper, tons
Алуминијум и производи, тона	165203,6	165152,0	12430,0	15635,7	575,4	699,7	52,4	52,5	Aluminium and products of aluminium, tons
Производи од простих метала, тона	83616,0	101028,2	9888,1	9220,5	424,3	478,4	41,9	42,5	Articles of base metal, tons
Машине за гуму и пластику, тона	10732,4	10238,4	879,4	222,2	127,2	153,5	15,7	2,7	Machinery for working rubber or plastics, tons
Опрема за загревање и хлађење, тона	27805,1	30460,1	1817,9	1457,9	278,6	313,7	19,0	19,6	Equipment for heating and freezing, tons
Пумпе и компресори, тона	34654,7	33340,1	2667,6	2698,8	299,3	295,4	24,6	23,8	Pumps and compressors, tons
Машине за пуњење боца и газирање пића, тона	606,7	401,2	38,5	43,8	20,4	18,2	0,6	1,0	Machinery for filling bottles, tons
Машине за АОП и јединице, хилг. комада	1856,1	3049,8	132,2	142,4	265,1	283,9	52,4	17,4	Automatic data processing machines, thousands of pieces
Делови и прибор машина за АОП, хилг. комада	1697,6	1637,5	174,3	134,5	72,4	61,0	5,8	5,1	Parts & accessories of ADP machines, thousands of pieces
ТВ пријемници, комади	1026660,0	1105605,0	49797,0	53426,0	98,0	97,6	6,7	7,4	Television receivers, pieces
Телекомуникациона опрема, тона	4862,2	4592,7	245,4	381,7	601,0	642,2	59,0	49,0	Telecommunication apparatus and equipment, tons
Аутомобили путнички, преко 1500цм3, комади	79584,0	74244,0	6445,0	19159,0	452,1	503,0	41,1	50,7	Passenger cars, over 1500cm3, pieces
Моторна возила за превоз робе, комади	8714,0	7349,0	524,0	579,0	55,1	56,6	2,8	3,3	Motor vehicles for the transport of goods, pieces
Аутобуси и тегљачи друмски, комади	642,0	674,0	59,0	27,0	49,9	47,6	5,5	1,4	Buses and road tractors, pieces
Делови и прибор за моторна возила, хилјада комада	65948,0	49345,7	4229,5	3783,5	519,4	411,6	33,9	34,5	Parts and accessories for motor vehicles, thous. of pieces
Намештај и делови, тона	61817,6	63779,3	5395,0	4705,7	228,2	252,3	20,7	18,9	Furniture and parts thereof, tons
Одећа, тона	33900,6	33566,6	3550,3	3159,1	593,7	630,0	64,8	56,4	Clothing, tons
Обућа, хилјаде пари	13248,9	14369,1	1301,6	1081,8	150,7	158,0	18,1	15,9	Footwear, thousands of pairs
Инструменти медицински, тона	3899,5	3279,7	259,9	242,5	197,3	109,9	11,4	8,6	Medical instruments, tons
Мерни контролни инструменти, тона	3562,7	3511,6	242,4	196,3	249,7	218,4	15,9	18,9	Instruments for measuring and controlling, tons
Снимљене подлоге, килограм	14795,3	19650,9	2075,3	888,7	0,9	1,1	0,1	0,1	Recorded media, kilogramme

**9.4. Извоз и увоз према земљама намене/порекла<sup>1) 2)</sup>**  
**Exports and imports by countries of destination/origin<sup>1) 2)</sup>**

млн. USD / USD million

	Јануар - септембар / January - September						
	извоз / Exports			увоз / Imports			
	2022	2023	индекс Index	2022	2023	индекс Index	
<b>Укупно</b>	<b>21707,9</b>	<b>23287,6</b>	<b>107,3</b>	<b>30958,9</b>	<b>29465,8</b>	<b>95,2</b>	<b>Total</b>
<b>Европа</b>	<b>19337,5</b>	<b>20432,0</b>	<b>105,7</b>	<b>23505,5</b>	<b>21851,0</b>	<b>93,0</b>	<b>Europe</b>
Немачка	2937,4	3498,4	119,1	3496,8	3872,3	110,7	Germany
Италија	1606,8	1452,2	90,4	2034,4	2117,2	104,1	Italy
Босна и Херцеговина	1649,4	1633,0	99,0	1002,9	835,0	83,3	Bosnia and Herzegovina
Мађарска	1162,6	1268,6	109,1	1955,9	1188,4	60,8	Hungary
Руска Федерација	817,8	924,5	113,0	2278,3	1420,3	62,3	Russian Federation
Румунија	991,1	1164,8	117,5	877,8	884,8	100,8	Romania
Турска	316,8	419,7	132,5	1608,2	1357,3	84,4	Turkey
Пољска	752,0	729,8	97,0	930,2	950,5	102,2	Poland
Чешка	673,0	860,9	127,9	647,0	757,2	117,0	Czechia
Хрватска	923,4	861,3	93,3	676,9	694,1	102,5	Croatia
Бугарска	676,5	787,5	116,4	844,3	687,6	81,4	Bulgaria
Аустрија	672,5	585,7	87,1	765,4	831,2	108,6	Austria
Француска	658,8	629,9	95,6	729,3	780,7	107,1	France
Словенија	599,9	593,6	99,0	762,3	754,2	98,9	Slovenia
Црна Гора	863,1	1009,8	117,0	134,1	115,1	85,8	Montenegro
Северна Македонија	770,8	770,2	99,9	400,0	338,1	84,5	North Macedonia
Холандија	321,5	339,2	105,5	564,2	590,1	104,6	Netherlands
Словачка	515,3	511,0	99,2	340,7	307,8	90,3	Slovakia
Белгија	219,3	232,3	105,9	559,5	539,0	96,3	Belgium
Шпанија	507,1	281,2	55,5	462,4	464,3	100,4	Spain
Грчка	232,2	238,1	102,5	406,6	390,5	96,0	Greece
Велика Британија	357,5	353,2	98,8	255,6	259,2	101,4	United Kingdom
Шведска	268,7	367,4	136,7	212,0	224,0	105,7	Sweden
Швајцарска	166,5	193,9	116,5	479,3	344,2	71,8	Switzerland
Остала Европа	677,4	725,7	107,1	1081,4	1148,0	106,2	Other Europe
<b>Африка</b>	<b>282,7</b>	<b>376,4</b>	<b>133,2</b>	<b>236,8</b>	<b>535,0</b>	<b>226,0</b>	<b>Africa</b>
Алжир	130,6	182,4	139,7	3,8	3,3	86,1	Algeria
Либија	16,5	15,1	91,4	5,1	149,2	**	Libya
Нигерија	7,3	21,0	289,7	0,2	116,4	**	Nigeria
Јужна Африка	10,1	15,9	158,4	83,5	103,4	123,9	South Africa
Египат	42,9	30,1	70,2	49,4	33,6	68,0	Egypt
Мароко	12,8	20,9	163,5	26,6	37,0	139,0	Morocco
Остала Африка	62,6	91,0	145,3	68,3	92,2	135,0	Other Africa
<b>Америка</b>	<b>520,1</b>	<b>638,4</b>	<b>122,7</b>	<b>824,4</b>	<b>708,5</b>	<b>85,9</b>	<b>America</b>
Сједињене Америчке Државе	403,6	409,5	101,4	553,4	433,8	78,4	United States of America
Бразил	21,2	91,2	429,5	85,4	78,0	91,3	Brazil
Мексико	32,3	48,7	151,1	46,3	50,0	108,1	Mexico
Канада	23,0	63,5	276,7	27,2	24,1	88,7	Canada
Еквадор	2,7	0,9	34,2	31,2	45,2	144,8	Ecuador
Аргентина	15,2	10,7	70,5	19,5	14,9	76,8	Argentina
Остала Америка	22,2	13,9	62,5	61,5	62,5	101,6	Other America
<b>Азија</b>	<b>1543,6</b>	<b>1815,1</b>	<b>117,6</b>	<b>6344,8</b>	<b>6340,3</b>	<b>99,9</b>	<b>Asia</b>
Кина	917,6	892,4	97,2	3802,3	3646,5	95,9	China
Ирак	8,8	7,7	87,6	887,4	611,1	68,9	Iraq
Република Кореја	160,4	255,2	159,1	278,8	276,3	99,1	Republic of Korea
Казахстан	25,0	65,1	260,3	9,1	289,4	**	Kazakhstan
Индија	13,8	20,8	150,5	233,5	260,8	111,7	India
Јапан	72,4	63,3	87,4	150,3	180,6	120,1	Japan
Вијетнам	7,5	3,6	48,1	193,5	191,6	99,1	Viet Nam
Индонезија	2,4	3,3	139,0	73,5	179,6	244,4	Indonesia
Уједињени Арапски Емирати	55,8	95,7	171,7	13,8	21,1	153,5	United Arab Emirates
Бангладеш	1,1	0,5	41,4	105,3	100,4	95,4	Bangladesh
Азербејџан	9,6	24,2	252,8	3,9	68,1	**	Azerbaijan
Тајланд	5,1	6,9	135,9	65,2	79,7	122,3	Thailand
Остала Азија	264,0	376,4	142,5	528,2	435,0	82,3	Other Asia
<b>Океанија и Поларни регион</b>	<b>23,9</b>	<b>25,7</b>	<b>107,1</b>	<b>31,1</b>	<b>13,0</b>	<b>41,8</b>	<b>Oceania and Polar Regions</b>
Аустралија	21,3	23,0	107,9	28,3	7,7	27,4	Australia
Нови Зеланд	2,6	2,6	100,7	2,2	4,5	203,3	New Zealand
Остала Океанија и Поларни регион	0,1	0,1	99,5	0,6	0,7	129,3	Other Oceania and Polar Regions
<b>Неразврстано по континентима</b>	<b>-</b>	<b>0,0</b>	<b>-</b>	<b>16,3</b>	<b>18,0</b>	<b>110,1</b>	<b>Countries not specified</b>

<sup>1)</sup> Географске зоне земаља намене/порекла. / Geographic zones of countries of destination/origin.

<sup>2)</sup> Вредност индекса \*\* означава да је тај индекс већи од 999,9. / Index value of \*\* indicates that this index exceeds 999.9.

# 10. УНУТРАШЊА ТРГОВИНА / DOMESTIC TRADE

## Трговина на мало

У септембру 2023, у односу на септембар 2022. године, укупан промет робе у трговини на мало, који су остварили пословни субјекти у Републици Србији који се баве том делатношћу, већи је у текућим ценама за 8,7%, а у сталним ценама мањи за 0,7%. Посматрајући исти период, по основним агрегатима Класификације делатности, у текућим ценама остварен је код:

- хране, пића и дувана – раст од 12%;
- непрехрамбених производа, осим моторних горива – раст од 7%;
- моторних горива – раст од 4,7%.

## Продаја и откуп производа пољопривреде, шумарства и рибарства

У септембру 2023, у односу на септембар 2022. године, укупна вредност продаје и откупа производа пољопривреде, шумарства и рибарства у Републици Србији, у текућим ценама, већа је за 10,3 %, а у сталним ценама већа је за 48,1 %.

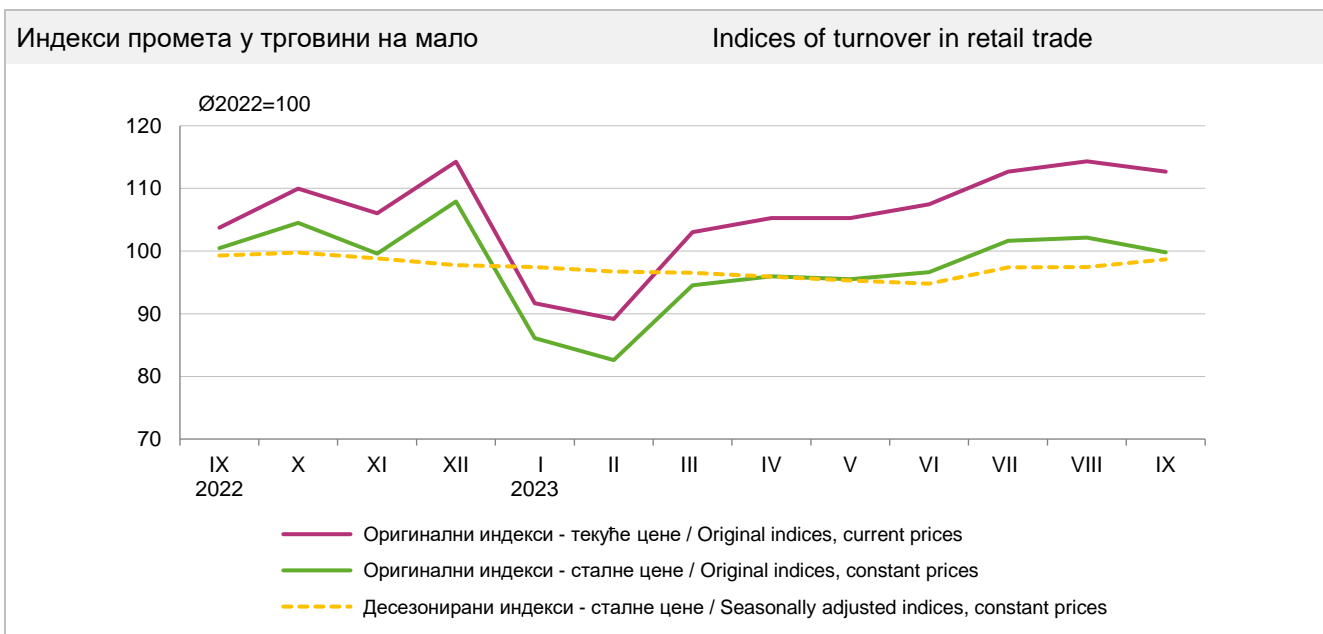
## Retail trade

When the data for September 2023 are related to those for September 2022, the total retail trade turnover in goods realized by the economic subjects of the Republic of Serbia that are active in retail trade increased by 8.7% at current prices, and decreased by 0.7% at constant prices. Observing the corresponding period by the main aggregates of the Classification of Activities/NACE Rev. 2, at current prices the following data are notable:

- food, beverages and tobacco – 12.0% growth;
- non-food products, except motor fuels – 7.0% growth;
- motor fuels – 4.7% growth.

## Sales and purchase of agricultural, forestry and fishing products

The data for September 2023 related to those for September 2022 indicate that the total value of sales and purchase of agricultural, forestry and fishing products in the Republic of Serbia increased by 10.3% at current prices, and increased by 48.1% at constant prices.



**10.1. Индекси промета у трговини на мало – текуће и сталне цене**  
**Indices of turnover in retail trade, at current and constant prices**

∅ 2022 = 100

	Република Србија <i>Republic of Serbia</i>		Србија – север <i>Srbija – sever</i>		Србија – југ <i>Srbija – jug</i>	
	текуће цене <i>Current prices</i>	сталне цене <i>Constant prices</i>	текуће цене <i>Current prices</i>	сталне цене <i>Constant prices</i>	текуће цене <i>Current prices</i>	сталне цене <i>Constant prices</i>
<b>2022</b>						
IX	103,7	100,5	103,4	100,1	104,1	101,2
X	110,0	104,5	110,3	104,8	109,6	104,1
XI	106,0	99,6	107,7	101,2	103,6	97,2
XII	114,2	107,9	117,6	111,0	109,2	103,3
<b>2023</b>						
I	91,7	86,1	93,3	87,4	89,3	84,2
II	89,2	82,6	91,1	84,0	86,4	80,4
III	103,0	94,6	104,3	95,3	101,2	93,2
IV	105,3	96,0	105,4	95,5	105,2	96,2
V	105,2	95,5	104,4	94,2	106,4	97,0
VI	107,4	96,6	107,3	96,0	107,6	97,1
VII	(112,7)	(101,7)	(109,2)	(97,9)	(117,8)	(106,9)
VIII	(114,3)	(102,1)	(109,8)	(97,5)	(121,0)	(108,8)
IX	(112,7)	(99,8)	(111,3)	(97,9)	(114,8)	(102,3)
<b>I-IX 2023</b>						
I-IX 2022	(108,3)	(96,1)	(108,3)	(95,6)	(108,2)	(96,4)

**10.2. Индекси промета трговине на мало у Републици Србији, у текућим ценама, по основним агрегатима Класификације делатности**  
**Indices of turnover in retail trade by main aggregates of Classification of Activities, at current prices – Republic of Serbia**

∅ 2022 = 100

	Укупно <i>Total</i>	Трговина на мало / <i>Retail trade</i>		
		храном, пићима и дуваном <i>Food, beverages and tobacco</i>	непрехрамбеним производима, осим моторних горива <i>Non-food products, except motor fuels</i>	моторним горивима <i>Motor fuels</i>
<b>2022</b>				
IX	103,7	103,2	103,2	105,5
X	110,0	108,3	108,2	116,4
XI	106,0	104,2	110,2	102,8
XII	114,2	119,0	118,8	97,0
<b>2023</b>				
I	91,7	96,7	93,9	77,9
II	89,2	93,6	91,2	76,8
III	103,0	107,6	105,6	89,6
IV	105,3	113,6	105,1	88,8
V	105,2	111,5	106,4	90,7
VI	107,4	112,0	110,6	92,9
VII	(112,7)	(117,0)	(111,2)	(106,2)
VIII	(114,3)	(117,2)	(112,4)	(111,7)
IX	(112,7)	(115,6)	(110,4)	(110,5)
<b>I-IX 2023</b>				
I-IX 2022	(108,3)	(113,4)	(109,8)	(95,6)

### 10.3. Десезонирани индекси промета трговине на мало у Републици Србији, у сталним ценама Indices of turnover in retail trade, seasonally adjusted, at constant prices – Republic of Serbia

	Десезонирани индекси у сталним ценама <sup>1)</sup> / Seasonally adjusted indices at constant prices <sup>1)</sup>			
	месец / Month			кумулатив <sup>2)</sup> / Cumulative <sup>2)</sup>
	∅ 2022 = 100	претходни месец = 100 Previous month = 100	исти месец претходне године = 100 Same month of the previous year=100	исти период претходне године = 100 Same period of the previous year=100
2022				
IX	99,3	99,9	106,2	107,5
X	99,8	100,5	105,6	107,3
XI	98,8	99,1	101,4	106,8
XII	97,8	98,9	100,5	106,2
2023				
I	97,4	99,7	102,3	102,3
II	96,7	99,3	96,7	99,4
III	96,5	99,8	91,0	96,4
IV	95,9	99,4	95,0	96,1
V	95,3	99,4	93,9	95,6
VI	94,8	99,4	94,2	95,4
VII	(97,4)	(102,7)	(96,9)	(95,6)
VIII	(97,4)	(100,0)	(98,0)	(95,9)
IX	(98,7)	(101,3)	(99,4)	(96,3)

<sup>1)</sup> Сваког месеца се мењају индекси због десезонирања, али само је претходни податак у заградаи.

The indices are changed every month due to seasonal adjustment; however only preliminary data are given in brackets.

<sup>2)</sup> Од почетка године до краја посматраног периода. / Beginning of year, to end of period observed (month).

### 10.4. Индекси продаје и откупа производа пољопривреде, шумарства и рибарства, по подручјима Indices of sales and purchase of agricultural, forestry and fishing products, by regions ∅ 2022 = 100

	Република Србија / Republic of Serbia						
	укупно Total		Београдски регион Beogradski region	Регион Војводине Region Vojvodine	Регион Шумадије и Западне Србије Region Šumadije i Zapadne Srbije	Регион Јужне и Источне Србије Region Južne i Istočne Srbije	Регион Косово и Метохија Region Kosovo i Metohija
	текуће цене Current prices	сталне цене Constant prices	текуће цене / Current prices				
2022							
IX	135,3	131,3	94,1	150,2	86,2	161,1	...
X	124,1	116,5	78,3	144,5	77,7	100,2	...
XI	99,6	91,3	106,2	112,5	67,4	72,5	...
XII	75,0	69,1	66,5	79,9	61,4	74,2	...
2023							
I	52,7	47,8	101,6	48,2	57,7	49,6	...
II	52,7	48,8	98,6	50,0	52,7	49,3	...
III	66,2	60,1	81,9	68,6	57,1	60,6	...
IV	52,8	51,5	71,3	50,4	55,0	56,6	...
V	55,6	57,4	55,7	54,1	55,7	67,6	...
VI	75,7	88,1	90,4	70,8	82,0	91,4	...
VII	127,9	191,4	103,6	113,0	168,1	160,0	...
VIII	87,7	107,5	75,4	86,1	91,9	96,4	...
IX	149,3	194,4	49,3	182,7	77,4	114,9	...
I-IX 2023	80,0	82,3	76,7	83,9	70,2	78,4	...
I-IX 2022							

**10.5. Индекси продаје и откупа у Републици Србији, у текућим ценама, по групама производа пољопривреде, шумарства и рибарства (I део)**  
**Indices of sales and purchase by groups of agricultural, forestry and fishing products, current prices - Republic of Serbia (Part I)**

∅ 2022 = 100

	Укупно <i>Total</i>	Жита <i>Cereals</i>	Индустријско биље <i>Industrial crops</i>	Крмно биље <i>Fodder crops</i>	Поврће <sup>1)</sup> <i>Vegetables<sup>1)</sup></i>	Воће и грожђе <i>Fruit and grapes</i>	Прерађевине воћа и грожђа <sup>2)</sup> <i>Processes fruit and grapes<sup>2)</sup></i>
<b>2022</b>							
IX	135,3	86,8	301,0	73,3	187,0	55,9	92,5
X	124,1	133,4	171,9	55,3	137,1	29,8	91,2
XI	99,6	104,0	115,1	93,7	90,2	22,0	106,3
XII	75,0	61,3	45,8	93,6	44,8	18,7	153,2
<b>2023</b>							
I	52,7	37,8	14,9	22,4	44,6	11,9	202,7
II	52,7	40,8	15,2	38,2	36,7	14,8	113,3
III	66,2	48,4	29,2	100,9	59,6	15,4	147,9
IV	52,8	28,5	8,0	50,1	51,7	11,9	152,4
V	55,6	34,9	11,8	50,2	57,5	19,3	162,2
VI	75,7	52,4	41,2	62,7	151,1	104,0	242,7
VII	127,9	146,0	68,5	24,5	175,4	239,5	173,4
VIII	87,7	59,0	91,8	75,4	173,0	92,6	108,9
IX	149,3	80,2	347,4	61,9	429,7	50,9	156,7
<b>I-IX 2023</b> <b>I-IX 2022</b>	80,0	58,6	72,4	50,9	127,1	49,6	171,9

**10.5. Индекси продаје и откупа у Републици Србији, у текућим ценама, по групама производа пољопривреде, шумарства и рибарства (II део)**  
**Indices of sales and purchase by groups of agricultural, forestry and fishing products, current prices - Republic of Serbia (Part II)**

∅ 2022 = 100

	Стока и живина <i>Livestock and poultry</i>	Јаја <i>Eggs</i>	Млеко и млечни производи <sup>2)</sup> <i>Milk and dairy products<sup>2)</sup></i>	Кожа <i>Hides</i>	Вуна и перје <i>Wool and feathers</i>	Мед и восак <i>Honey and wax</i>	Дрво <i>Wood</i>	Риба <i>Fish</i>	Остали производи <i>Other products</i>
<b>2022</b>									
IX	105,5	73,6	102,5	59,1	151,1	153,0	69,9	33,0	160,2
X	110,1	117,8	126,3	104,9	64,9	100,5	165,3	55,7	251,9
XI	105,9	133,7	125,4	78,8	118,1	104,9	119,0	132,2	111,1
XII	115,1	136,5	139,5	77,7	161,7	51,4	42,9	455,6	116,9
<b>2023</b>									
I	91,3	106,8	138,4	68,1	32,2	6,9	36,5	146,0	50,6
II	93,2	117,6	124,9	65,7	111,2	47,1	73,3	54,8	86,0
III	114,7	130,6	137,3	69,6	132,3	48,9	79,8	94,4	279,3
IV	125,7	112,5	127,5	188,4	130,5	35,6	55,6	54,2	141,6
V	121,4	102,0	126,2	101,6	81,4	25,1	38,0	39,3	151,9
VI	109,0	93,4	107,4	56,8	174,5	88,0	38,5	39,0	103,2
VII	110,9	85,1	101,3	55,7	99,2	76,7	66,2	48,2	79,3
VIII	112,0	95,7	100,6	63,6	94,1	62,6	47,6	58,5	140,4
IX	110,3	104,2	99,7	65,8	87,4	61,6	67,5	38,9	180,9
<b>I-IX 2023</b> <b>I-IX 2022</b>	113,8	116,7	131,5	78,3	110,2	48,0	57,6	103,6	168,5

<sup>1)</sup> Нису укључени кромпир и пасуљ. / Potatoes and beans are not included.

<sup>2)</sup> Домаћа прерада. / Home processing.

# 11. УСАЛУГЕ/ SERVICES

## Угоститељство и туризам

У септембру 2023. године, у смештајним објектима у Републици Србији евидентирано је 406 923 долазака туриста, што је за 3,3% више у односу на исти период 2022. године. Број долазака страних туриста, у односу на септембар претходне године, већи је за 19,3%, док је број долазака домаћих туриста мањи за 10,2%.

Туристи су у септембру 2023. године остварили 1 192 666 ноћења, од чега су 55,5% остварили домаћи а 44,5% страни туристи.

Број ноћења је мањи, у поређењу са септембром 2022. године, за 9,5%. У односу на исти период претходне године, страни туристи су у септембру 2023. остварили за 12,8% већи број ноћења, док је број ноћења домаћих туриста мањи за 21,9%.

У септембру 2023. године, у структури ноћења страних туриста, највише ноћења остварили су туристи из Турске (10,3%), Руске Федерације (9,7%) и Немачке (5,8%).

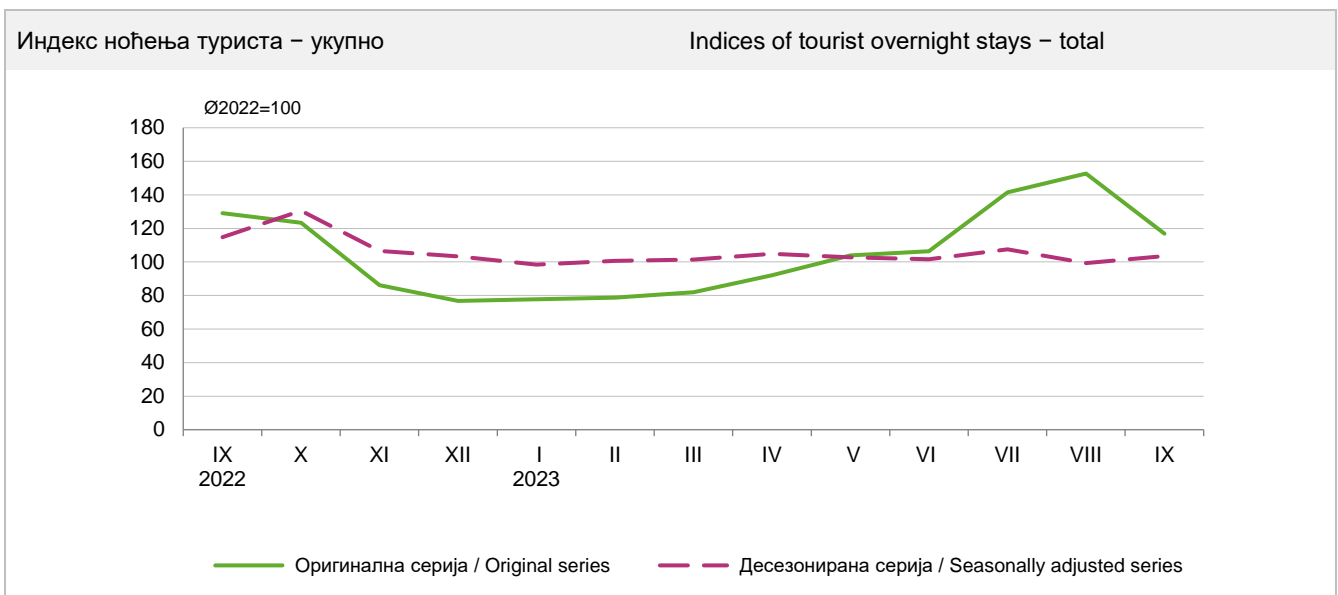
## Catering and tourist trade

In September 2023, in accommodation facilities in the Republic of Serbia, 406 923 tourist arrivals were registered, which means the data increased by 3.3% when compared to the corresponding period 2022. In relation to September 2022, the number of foreign tourists' arrivals increased by 19.3%, while the number of domestic tourists' arrivals decreased by 10.2%.

In September 2023, the number of 1 192 666 tourist overnight stays was recorded, of which 55.5% were made by domestic tourists, and 44.5% by foreign tourists.

Compared to September 2022, the number of overnight stays decreased by 9.5%. When related to September 2022, in September 2023 foreign tourists made by 12.8% more overnight stays, while the number of overnight stays made by domestic tourists decreased by 21.9%.

Regarding the structure of foreign tourists' overnight stays, in September 2023 the largest share was made up by the tourists from the Turkey (10.3%), Russian Federation (9.7%) and Germany (5.8%).



## 11.1. Индекси промета у угоститељству Indices of turnover in catering trade

☉ 2022 = 100

	Република Србија / Republic of Serbia					
	укупно Total		Србија – север Srbija – sever		Србија – југ Srbija – jug	
	текуће цене Current prices	сталне цене Constant prices	текуће цене Current prices	сталне цене Constant prices	текуће цене Current prices	сталне цене Constant prices
2022						
IX	104,9	102,1	103,3	100,4	108,7	105,0
X	115,4	110,5	122,1	117,2	99,4	95,5
XI	103,7	97,5	110,2	103,3	88,3	83,6
XII	123,4	113,5	129,9	119,7	107,9	98,9
2023						
I	107,5	98,2	106,8	97,8	109,2	99,4
II	105,8	96,0	106,1	96,3	105,0	94,8
III	118,4	105,9	124,1	111,6	104,9	93,5
IV	111,5	99,0	119,0	105,9	93,9	83,4
V	123,2	108,8	131,6	116,6	103,2	91,5
VI	130,5	113,7	141,6	123,7	104,4	91,9
VII	126,9	110,6	134,9	117,7	108,0	94,0
VIII	135,0	117,3	142,7	124,2	117,0	101,2
IX	129,4	111,7	141,5	122,2	100,6	86,9
I-IX 2023	126,9	109,8	137,1	118,8	104,6	90,5
I-IX 2022						

## 11.2. Број долазака и ноћења туриста Number of tourist arrivals and overnight stays

хиљ. / thousands

	Република Србија / Republic of Serbia											
	укупно / Total				Србија – север / Srbija – sever				Србија – југ / Srbija – jug			
	доласци Arrivals		ноћења Overnight stays		доласци Arrivals		ноћења Overnight stays		доласци Arrivals		ноћења Overnight stays	
	свега All	домаћи Domestic	свега All	домаћи Domestic	свега All	домаћи Domestic	свега All	домаћи Domestic	свега All	домаћи Domestic	свега All	домаћи Domestic
2022												
IX	393,8	213,4	1318,0	847,5	184,7	46,6	500,8	137,0	209,1	166,7	817,2	710,5
X	402,1	215,5	1259,0	753,0	200,7	54,7	539,8	142,2	201,4	160,8	719,3	610,8
XI	282,6	148,9	880,0	491,1	150,3	44,3	426,0	119,9	132,3	104,7	454,0	371,1
XII	286,6	127,1	783,5	353,0	162,1	46,4	421,4	111,0	124,5	80,7	362,1	241,9
2023												
I	229,6	118,3	793,3	411,8	104,4	30,2	318,0	83,0	125,2	88,1	475,3	328,8
II	240,0	135,1	803,4	457,7	107,8	34,7	316,2	94,7	132,3	100,5	487,2	363,0
III	272,0	138,7	836,7	442,7	141,0	40,3	390,4	104,7	131,1	98,4	446,4	338,0
IV	346,0	180,8	939,4	496,4	174,0	50,1	445,1	116,2	171,9	130,7	494,3	380,2
V	389,5	207,7	1060,0	597,0	192,2	55,6	474,2	130,6	197,3	152,1	585,7	466,4
VI	372,6	175,8	1085,7	606,1	191,7	47,9	479,8	126,3	180,9	127,9	605,9	479,8
VII	453,8	211,7	1443,4	857,1	210,0	44,0	528,8	142,3	243,8	167,7	914,5	714,8
VIII	486,3	233,6	1558,4	954,6	219,7	47,1	544,0	151,5	266,6	186,4	1014,5	803,1
IX	406,9	191,6	1192,7	661,7	207,0	46,2	525,9	130,4	199,9	145,4	666,7	531,4
I-IX 2023	110,3	99,3	104,2	96,1	114,3	97,6	107,7	95,8	106,9	99,8	101,9	96,1
I-IX 2022												



**11.3. Десезонирани индекси ноћења туриста – Република Србија**  
**Tourist overnight stays, seasonally adjusted indices – Republic of Serbia**

	Десезонирани индекси / Seasonally adjusted indices								
	месец / Month						кумулатив <sup>1)</sup> , исти период претходне године = 100 Cumulative <sup>1)</sup> , same period of the previous year=100		
	∅ 2022 = 100			исти месец претходне године = 100 Same month of the previous year = 100					
	укупно Total	домаћи Domestic	страни Foreign	укупно Total	домаћи Domestic	страни Foreign	укупно Total	домаћи Domestic	страни Foreign
2022									
IX	114,8	134,0	102,7	165,7	150,3	175,0	148,3	124,0	213,9
X	130,5	141,5	114,1	192,7	177,2	212,5	153,0	129,6	213,7
XI	106,5	110,4	113,1	146,7	132,1	195,4	152,3	129,8	211,6
XII	103,3	92,5	113,8	129,8	104,5	199,5	150,1	127,4	210,4
2023									
I	98,4	87,9	112,2	110,7	95,7	139,2	110,7	95,7	139,2
II	100,6	89,4	126,5	117,3	108,1	146,9	113,9	101,6	143,2
III	101,4	91,6	114,6	110,5	106,8	120,0	112,8	103,3	134,7
IV	104,9	90,3	122,7	117,5	104,8	126,8	113,9	103,7	132,6
V	102,8	91,2	103,5	110,6	105,8	105,0	113,2	104,1	126,7
VI	101,7	86,0	107,3	111,2	103,5	109,5	112,9	104,0	123,6
VII	107,6	95,9	109,1	110,9	108,5	111,9	112,6	104,7	121,9
VIII	99,4	89,3	105,3	93,1	75,8	108,0	109,8	100,0	120,1
IX	103,5	91,8	115,5	90,2	68,5	112,5	107,2	95,0	119,2

<sup>1)</sup> Од почетка године до краја посматраног периода, / From the beginning of the year to the end of the observed period.

## Саобраћај и телекомуникације

У трећем кварталу 2023. године индекс физичког обима у путничком саобраћају већи је за 44,5% у односу на исти период претходне године. Индекс физичког обима у теретном саобраћају, у истом периоду, смањен је за 6,8%.

Укупан број превезених путника у трећем кварталу 2023. године порастао је за 10,2%, у односу на трећи квартал 2022. године, док је укупна количина превезене робе у том периоду, смањена за 1,5%.

Индекс физичког обима поштанске активности у трећем кварталу 2023. године смањен је за 7,6%, док су телекомуникационе услуге смањене за 0,5% у поређењу са истим кварталом 2022. године.

Укупна количина претовареног терета у трећем кварталу 2023. године, смањена је за 8,8% у односу на исти период 2022. године.

Услуге у железничком саобраћају су у трећем кварталу опале за 7,8%, а у цевоводном транспорту за 7,1%, док је у речном транспорту дошло до повећања, и то за 6,9%.

## Transport and communications

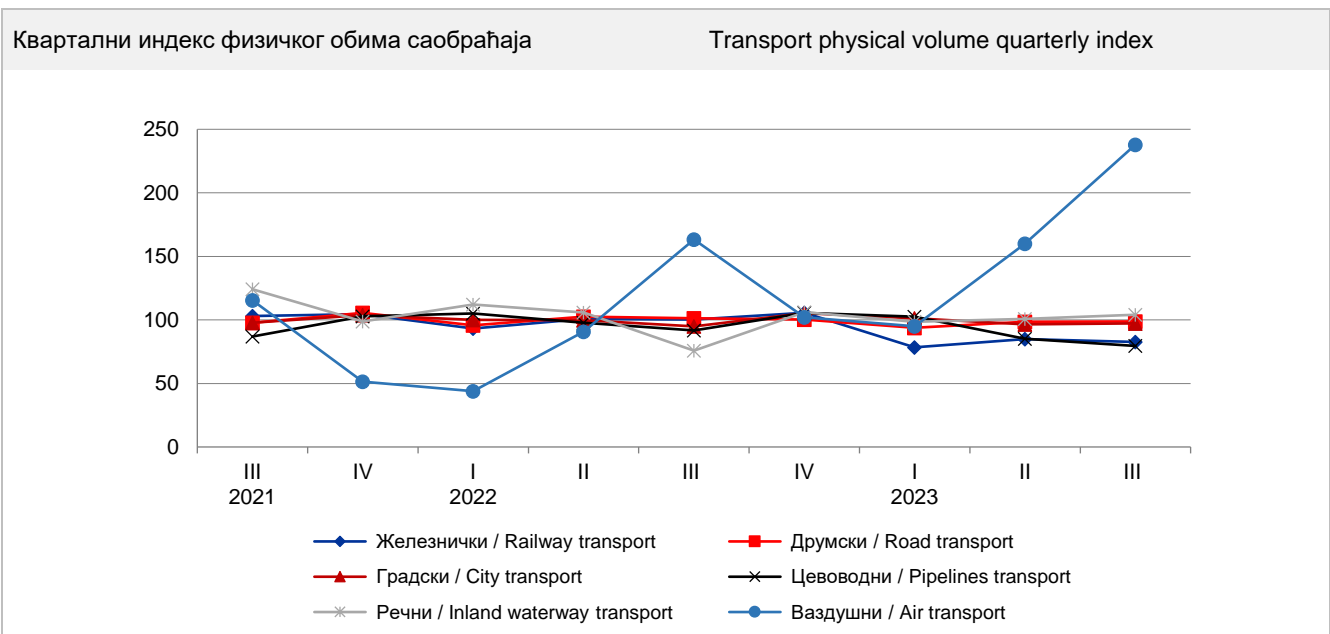
In the third quarter of 2023 the physical volume index of passenger transport increased by 44.5% when compared to the corresponding quarter of 2022. The physical volume index of freight transport in the referent period decreased by 6.8%.

The total number of passengers transported in the third quarter of 2023 increased by 10.2% when related to the third quarter of 2022, while the total quantity of transported goods in the corresponding period decreased by 1.5%.

The physical volume index of postal activities in the third quarter of 2023 decreased by 7.6%, while the telecommunication services decreased by 0.5% when related to the third quarter of 2022.

The total volume of overloaded freight in the third quarter of 2023 decreased by 8.8%, related to the corresponding quarter of 2022.

In the third quarter of 2023 the railway transport services decreased by 7.8%, while the pipeline transport services decreased by 7.1%; however, the inland waterway transport was noted to increase by as much as 6.9%.



**11.4. Индекс физичког обима услуга (I део)**  
**Index of physical volume of services (Part I)**

∅ 2022 = 100

	Саобраћај – укупно / Transport – total								Поштанске активности и телекомуникације <sup>2)</sup> Post activities and telecommunications <sup>2)</sup>	
	Укупно <sup>1)</sup> Total <sup>1)</sup>	копнени саобраћај / Land transport					саобр. унутр. плов. пут. Inland waterway transport	ваздушни Air transport	поштанске активности Post activities	телекомуникације Telecommunications
		свега All	железнички Railway transport	друмски Road transport	градски Urban transport	цевоводни Pipeline transport				
2021										
3. квартал / 3 <sup>rd</sup> quarter	105,4	98,0	103,4	97,8	97,7	86,9	124,1	115,5	100,3	100,1
4. квартал / 4 <sup>th</sup> quarter	82,6	105,1	104,8	105,5	103,8	102,9	98,8	51,5	107,0	106,1
2022										
1. квартал / 1 <sup>st</sup> quarter	74,6	96,6	93,5	95,8	99,9	105,1	112,2	43,9	113,3	99,7
2. квартал / 2 <sup>nd</sup> quarter	97,2	101,8	101,1	102,6	99,8	97,7	105,9	90,7	96,4	99,8
3. квартал / 3 <sup>rd</sup> quarter	126,3	99,9	101,8	101,4	94,9	91,6	75,8	163,3	91,7	97,9
4. квартал / 4 <sup>th</sup> quarter	101,8	101,6	103,6	100,2	105,3	105,5	106,1	102,1	98,6	102,7
2023										
1. квартал / 1 <sup>st</sup> quarter	94,5	94,1	78,6	93,8	101,4	102,5	98,5	95,0	97,5	96,8
2. квартал / 2 <sup>nd</sup> quarter	123,5	97,2	85,2	98,4	100,2	85,1	100,8	160,0	91,8	100,2
3. квартал / 3 <sup>rd</sup> quarter	155,7	96,3	82,8	98,8	95,7	79,5	104,1	237,9	89,2	98,9
1-3. квартал / 1 <sup>st</sup> -3 <sup>rd</sup> quarter 2023										
1-3. квартал / 1 <sup>st</sup> -3 <sup>rd</sup> quarter 2022	125,4	96,4	83,2	97,1	100,9	90,7	103,3	165,5	92,4	99,5

<sup>1)</sup> Индекси су израчунати на бази пондерисаних путничких и тонских километара. / Indices calculated on the basis of weighted passenger and Tonne-kilometers.

<sup>2)</sup> Индекси су израчунати на бази пондерисаних поштанских и телекомуникационих услуга. Нису обухваћене SMS и MMS поруке. / Indices calculated on the basis of post activities and telecommunication services. Exclude SMS and MMS.

**11.4. Индекс физичког обима услуга (II део)**  
**Index of physical volume of services (Part II)**

∅ 2022 = 100

	Путнички саобраћај / Passenger transport						Теретни саобраћај / Freight transport								
	укупно Total	копнени саобраћај / Land transport					ваздушни Air transport	укупно Total	копнени саобраћај / Land transport					саобр. унутр. плов. пут. Inland waterway transport	ваздушни Air transport
		свега All	железнички Railway transport	друмски Road transport	градски Urban transport	цевоводни Pipeline transport			свега All	железнички Railway transport	друмски Road transport	цевоводни Pipeline transport			
2021															
3. квартал / 3 <sup>rd</sup> quarter	106,7	89,9	56,3	83,8	97,7	115,5	103,3	102,8	110,5	102,5	86,9	124,1	111,1		
4. квартал / 4 <sup>th</sup> quarter	65,5	93,3	39,4	85,7	103,8	51,1	111,7	112,1	114,6	112,2	102,9	98,8	91,9		
2022															
1. квартал / 1 <sup>st</sup> quarter	59,5	90,3	40,4	83,3	99,9	43,5	100,4	100,4	101,4	100,1	105,1	112,2	82,9		
2. квартал / 2 <sup>nd</sup> quarter	94,8	103,0	114,6	105,5	99,8	90,6	101,2	101,2	99,1	101,6	97,7	105,9	101,2		
3. квартал / 3 <sup>rd</sup> quarter	142,5	101,3	112,7	107,2	94,9	164,0	98,7	99,2	100,1	99,4	91,6	75,8	99,4		
4. квартал / 4 <sup>th</sup> quarter	103,2	105,5	132,4	104,0	105,3	102,0	99,6	99,3	99,3	98,9	105,5	106,1	116,5		
2023															
1. квартал / 1 <sup>st</sup> quarter	96,3	98,7	102,3	95,6	101,4	95,1	91,5	91,4	75,1	93,2	102,5	98,5	88,8		
2. квартал / 2 <sup>nd</sup> quarter	140,0	102,5	123,0	103,5	100,2	160,5	94,4	94,1	79,5	96,7	85,1	100,8	113,8		
3. квартал / 3 <sup>rd</sup> quarter	191,8	100,6	132,4	103,6	95,7	239,3	94,0	93,8	75,4	97,2	79,5	104,1	99,6		
1-3. квартал / 1 <sup>st</sup> -3 <sup>rd</sup> quarter 2023															
1-3. квартал / 1 <sup>st</sup> -3 <sup>rd</sup> quarter 2022	144,5	102,5	133,7	102,3	100,9	166,0	93,2	92,8	76,5	95,4	90,7	103,3	106,6		

## 11.5. Превоз путника по гранама саобраћаја Passenger transport by modes of transport

	Превезени путници, хиљ. / Passengers transported, thous.					Путнички километри, мил. / Passenger kilometers, mill.				
	укупно Total	копнени саобраћај Land transport			ваздушни Air transport	укупно Total	копнени саобраћај Land transport			ваздушни Air transport
		свега All	железни- чки Railway transport	друмски Road transport			свега All	железни- чки Railway transport	друмски Road transport	
2021										
3. квартал / 3 <sup>rd</sup> quarter	12638	11877	787	11090	761	1956	1034	60	974	922
4. квартал / 4 <sup>th</sup> quarter	13079	12751	631	12120	328	1446	1038	42	996	408
2022										
1. квартал / 1 <sup>st</sup> quarter	11960	11667	628	11039	293	1358	1011	43	968	347
2. квартал / 2 <sup>nd</sup> quarter	14960	14357	1595	12762	603	2072	1349	122	1227	723
3. квартал / 3 <sup>rd</sup> quarter	15200	14073	1518	12555	1127	2676	1367	120	1247	1309
4. квартал / 4 <sup>th</sup> quarter	16042	15345	1950	13395	697	2164	1350	141	1209	814
2023										
1. квартал / 1 <sup>st</sup> quarter	14444	13795	1547	12248	649	1980	1221	109	1112	759
2. квартал / 2 <sup>nd</sup> quarter	15996	14968	1738	13230	1028	2615	1334	131	1203	1281
3. квартал / 3 <sup>rd</sup> quarter	15985	14489	1770	12719	1496	3256	1346	141	1205	1910
1-3. квартал / 1 <sup>st</sup> -3 <sup>rd</sup> quarter 2023										
1-3. квартал / 1 <sup>st</sup> -3 <sup>rd</sup> quarter 2022	110,2	107,9	135,1	105,1	156,8	128,6	104,7	133,7	102,3	166,0

## 11.6. Превоз путника у градском саобраћају Passengers in urban public transport

хиљ. / thousand

	Укупно Total	Друмским превозним средствима / By road utilities				Приградском железницом Via suburban railways
		свега All	трамвајима By trams	тролејбусима By trolleybuses	аутобусима By buses	
2021						
3. квартал / 3 <sup>rd</sup> quarter	243458	241157	20881	12019	208257	2301
4. квартал / 4 <sup>th</sup> quarter	258652	256653	22878	13152	220623	1998
2022						
1. квартал / 1 <sup>st</sup> quarter	249164	247257	20049	11462	215746	1907
2. квартал / 2 <sup>nd</sup> quarter	248894	246938	19969	11416	215553	1956
3. квартал / 3 <sup>rd</sup> quarter	236630	234623	18756	10722	205145	2007
4. квартал / 4 <sup>th</sup> quarter	262480	260493	20905	11950	227638	1987
2023						
1. квартал / 1 <sup>st</sup> quarter	252799	251178	20126	11506	219546	1621
2. квартал / 2 <sup>nd</sup> quarter	249870	248232	19763	11297	217172	1638
3. квартал / 3 <sup>rd</sup> quarter	238692	237041	18678	10678	207685	1651
1-3. квартал / 1 <sup>st</sup> -3 <sup>rd</sup> quarter 2023						
1-3. квартал / 1 <sup>st</sup> -3 <sup>rd</sup> quarter 2022	100,9	101,0	99,6	99,6	101,3	83,6

## 11.7. Превоз робе по гранама саобраћаја Freight transport by modes of transport

	Превезена роба, хиљ. т / Goods transported, thous. t							Тонски километри, мил. / Tonne kilometers, mill.						
	укупно Total	копнени саобраћај Land transport				саобр. унутр. плов. пут. Inland water- way trans- port	вазду- шни Air tran- sport	укупно Total	копнени саобраћај Land transport				саобр. унутр. плов. пут. Inland water- way trans- port	вазду- шни Air tran- sport
		свега All	желе- знички Railway transport	друм- ски Road transport	цево- водни Pipeline transport				свега All	желе- знички Rail- way tran- sport	друм- ски Road tran- sport	цево- водни Pipe- line tran- sport		
2021														
3. квартал / 3 <sup>rd</sup> quarter	12152	10386	2836	5960	1590	1765	1,25	3931	3435	771	2464	200	491	4,93
4. квартал / 4 <sup>th</sup> quarter	12203	10740	2908	5912	1920	1462	1,21	4130	3735	800	2698	237	391	4,08
2022														
1. квартал / 1 <sup>st</sup> quarter	10701*	9357*	2713*	4775	1869	1343	1,11	3803	3355	708	2405	242	444	3,68
2. квартал / 2 <sup>nd</sup> quarter	11217	9415	2561	5104	1750	1801	1,23	3783	3360	692	2443	225	419	4,49
3. квартал / 3 <sup>rd</sup> quarter	10819	9131	2457	5032	1642	1687	1,21	3603*	3299*	699*	2389	211	300	4,41
4. квартал / 4 <sup>th</sup> quarter	11829	9917	2516	5394	2007	1911	1,39	3739*	3314*	693*	2378	243	420	5,17
2023														
1. квартал / 1 <sup>st</sup> quarter	10490	9074	2064	5162	1848	1415	1,30	3395	3001	524	2241	236	390	3,94
2. квартал / 2 <sup>nd</sup> quarter	10970	9542	2302	5671	1569	1427	1,35	3479	3075	555	2324	196	399	5,05
3. квартал / 3 <sup>rd</sup> quarter	10770	9220	2142	5567	1511	1549	1,17	3462	3046	526	2337	183	412	4,42
1-3. квартал / 1 <sup>st</sup> -3 <sup>rd</sup> quarter 2023	98,5	99,8	84,2	110,0	93,7	90,9	107,6	92,4	91,1	76,5	95,4	90,7	103,3	106,6
1-3. квартал / 1 <sup>st</sup> -3 <sup>rd</sup> quarter 2022														

\* Исправљен податак. / Corrected data.

## 11.8. Градски и друмски саобраћај по регионима Urban and road transport by regions

	Градски саобраћај Urban transport	Друмски саобраћај / Road transport			
	превезени путници, хиљ. / Passengers transported, thous.	превезени путници, хиљ. / Passengers transported, thous.	путнички километри, мил. Passenger kilometers, mill.	превезена роба, хиљ. т / Goods transported, thous. t	тонски километри, мил. / Tonne kilometers, mill.
<b>Република Србија / Republic of Serbia</b>					
2021					
3. квартал / 3 <sup>rd</sup> quarter	241157	11090	973	6439	2573
4. квартал / 4 <sup>th</sup> quarter	256653	12120	996	6387	2760
2022 <sup>1)</sup>					
1. квартал / 1 <sup>st</sup> quarter	249164	11060	971	6892	2617
2. квартал / 2 <sup>nd</sup> quarter	248894	12797	1233	5895	2572
3. квартал / 3 <sup>rd</sup> quarter	236631	12555	1247	5892	2470
4. квартал / 4 <sup>th</sup> quarter	262480	13395	1209	5850	2433
2023 <sup>1)</sup>					
1. квартал / 1 <sup>st</sup> quarter	252799	12248	1112	5162	2241
2. квартал / 2 <sup>nd</sup> quarter	249870	13230	1203	5671	2324
3. квартал / 3 <sup>rd</sup> quarter	238692	12719	1205	5567	2337
<b>Београдски регион / Beogradski region</b>					
2023. 3. квартал / 3 <sup>rd</sup> quarter	199129	1225	396	868	486
<b>Регион Војводине / Region Vojvodine</b>					
2023. 3. квартал / 3 <sup>rd</sup> quarter	18069	6441	350	1635	849
<b>Регион Шумадије и Западне Србије Region Šumadije i Zapadne Srbije</b>					
2023. 3. квартал / 3 <sup>rd</sup> quarter	6130	1718	224	2396	806
<b>Регион Јужне и Источне Србије Region Južne i Istočne Srbije</b>					
2023. 3. квартал / 3 <sup>rd</sup> quarter	15364	3335	235	668	196
<b>Регион Косово и Метохија Region Kosovo i Metohija</b>					
2023. 3. квартал / 3 <sup>rd</sup> quarter	...	...	...	...	...

<sup>1)</sup> Укључени су и подаци о превозу путника приградском железницом. / Included are the data on passenger local railway transport.

## 11.9. Услуге у ваздушном саобраћају Services in air transport

хиљ. / thousand

	Обим промета путника / Volume of passenger transport							
	укупно Total	унутрашњи – отпутовали Domestic. Departed	међународни / International			од тога: страним авионима / of which: by international airlines		
			свега All	отпутовали Departed	приспели Arrived	свега All	отпутовали Departed	приспели Arrived
2021								
3. квартал / 3 <sup>rd</sup> quarter	1590	0	1590	792	798	812	405	407
4. квартал / 4 <sup>th</sup> quarter	899	0	899	434	465	566	273	293
2022								
1. квартал / 1 <sup>st</sup> quarter	795	1	794	404	390	498	254	244
2. квартал / 2 <sup>nd</sup> quarter	1504	1	1503	739	764	890	429	461
3. квартал / 3 <sup>rd</sup> quarter	2173	3	2170	1072	1098	1025	508	517
4. квартал / 4 <sup>th</sup> quarter	1535	2	1533	747	786	831	406	425
2023								
1. квартал / 1 <sup>st</sup> quarter	1402	2	1400	705	695	746	376	370
2. квартал / 2 <sup>nd</sup> quarter	2092	2	2090	1038	1052	1051	517	534
3. квартал / 3 <sup>rd</sup> quarter	2816	2	2814	1399	1415	1296	650	646
1-3. квартал / 1 <sup>st</sup> -3 <sup>rd</sup> quarter 2023								
1-3. квартал / 1 <sup>st</sup> -3 <sup>rd</sup> quarter 2022	141,1	120,0	141,1	141,9	140,4	128,1	129,6	126,7

## 11.10. Претовар терета Cargo handling

хиљ. / thousand

	2021		2022				2023			1-3. квартал / 1 <sup>st</sup> -3 <sup>rd</sup> quarter 2023	
	3. квартал 3 <sup>rd</sup> quarter	4. квартал 4 <sup>th</sup> quarter	1. квартал 1 <sup>st</sup> quarter	2. квартал 2 <sup>nd</sup> quarter	3. квартал 3 <sup>rd</sup> quarter	4. квартал 4 <sup>th</sup> quarter	1. квартал 1 <sup>st</sup> quarter	2. квартал 2 <sup>nd</sup> quarter	3. квартал 3 <sup>rd</sup> quarter	1-3. квартал / 1 <sup>st</sup> -3 <sup>rd</sup> quarter 2022	
Претоварене тоне	2243	2080	2156	2487	1781	2339	2042	1833	1986	91,2	Tonnes handled
Тона операције, t Од тога:	2610	2446	2452	3030	2001	2620	2417	2250	2349	93,8	Tonnes of operation, t Of which:
Механизацијом	2609	2445	2451	3029	2000	2619	2416	2247	2347	93,7	by mechanical equipment

## 11.11. Услуге у робном саобраћају Services in goods transport

хиљ. тона / thous. tonnes

	2021		2022				2023			1-3. квартал / 1 <sup>st</sup> -3 <sup>rd</sup> quarter 2023	
	3. квартал 3 <sup>rd</sup> quarter	4. квартал 4 <sup>th</sup> quarter	1. квартал 1 <sup>st</sup> quarter	2. квартал 2 <sup>nd</sup> quarter	3. квартал 3 <sup>rd</sup> quarter	4. квартал 4 <sup>th</sup> quarter	1. квартал 1 <sup>st</sup> quarter	2. квартал 2 <sup>nd</sup> quarter	3. квартал 3 <sup>rd</sup> quarter	1-3. квартал / 1 <sup>st</sup> -3 <sup>rd</sup> quarter 2022	
Железнички саобраћај											Railway transport
Обим промета	2223*	2315*	2232*	2052*	2003*	2098*	1824	2054*	1922	92,2	Traffic volume
Унутрашњи	786	741	855*	714*	573*	639*	559	645	684	88,1	Inland traffic
Извоз	823	875	777*	746*	606*	628*	575	584	495	77,7	Exports
Увоз	614*	699*	600*	592*	824*	831*	690	825*	742	111,9	Imports
Транзит	614	593	480*	508*	453*	417*	239	248	220	49,0	Transit
Саобраћај унутрашњим пловним путевима											Inland waterway transport
Обим промета	3328	2932	3055	3301	2432	3235	3431	3197	2762	106,9	Traffic volume
Унутрашњи	1252	1028	893	1368	1362	1490	974	992	1092	84,4	Inland traffic
Извоз	703	639	561	640	354	363	303	385	540	79,0	Exports
Увоз	1373	1265	1601	1293	716	1382	2154	1820	1130	141,4	Imports
Транзит	1010	789	835	756	368	694	813	685	776	116,1	Transit
Цевоводни транспорт											Pipeline transport
Обим промета	1566	1852	1790	1720	1618	1955	1784	1539	1439	92,9	Traffic volume
Унутрашњи	411	574	439	398	372	374	370	417	395	97,8	Inland traffic
Извоз	-	-	-	-	-	-	-	-	-	-	Exports
Увоз	1155	1278	1351	1322	1246	1581	1414	1122	1044	91,3	Imports
Транзит	24	68	79	30	24	52	63	30	72	124,1	Transit

\* Исправљен податак. / Corrected data.

## 11.12. Улаз/излаз друмских моторних возила у Републику Србију Road motor vehicles entered/left the Republic of Serbia

	Путничка возила <sup>1)</sup> / Passenger vehicles <sup>1)</sup>						Теретна возила <sup>1)</sup> / Freight vehicles <sup>1)</sup>		
	путнички аутомобили Passenger cars		аутобуси Buses		мотоцикли Motorcycles		извоз Exports	увоз Imports	транзит Transit
	улаз Entry	излаз Exit	улаз Entry	излаз Exit	улаз Entry	излаз Exit			
2021									
3. квартал / 3 <sup>rd</sup> quarter	3080220	2874029	32733	30894	2861	3411	230369	183218	...
4. квартал / 4 <sup>th</sup> quarter	1612251	1710211	24953	23512	42	66	228165	201636	...
2022									
1. квартал / 1 <sup>st</sup> quarter	1378070	1343160	22447	22358	200	249	218181	182649	...
2. квартал / 2 <sup>nd</sup> quarter	1962171	1931756	29698	29814	2289	3035	240799	198115	...
3. квартал / 3 <sup>rd</sup> quarter	3203990	3066589	39939	39432	2090	2694	246354	183249	...
4. квартал / 4 <sup>th</sup> quarter	1670613	1614635	30687	30388	204	210	231217	195475	...
2023									
1. квартал / 1 <sup>st</sup> quarter	1534169	1505296	27629	27186	148	141	221492	174416	...
2. квартал / 2 <sup>nd</sup> quarter	1867258	2063297	36037	36128	1624	2121	234113	193332	...
3. квартал / 3 <sup>rd</sup> quarter	3190109	3115667	44703	44617	1809	2055	233503	183735	...
1-3. квартал / 1 <sup>st</sup> -3 <sup>rd</sup> quarter 2023									
1-3. квартал / 1 <sup>st</sup> -3 <sup>rd</sup> quarter 2022	100,7	105,4	117,7	117,8	78,2	72,2	97,7	97,8	...

<sup>1)</sup> Подаци о међународном промету у друмском саобраћају преузети су од Управе царина.  
Data on international traffic in road transport were taken over from the Customs Administration.

## 11.13. Поштанске активности и телекомуникације Post activities and telecommunications

	Поштанске активности / Post activities				Телекомуникације / Telecommunications					
	писмо-носне пошиљке, мил. Letter mail, millions	пакети, хиљ. Parcels, thous.	експрес пошиљке, хиљ. ком. Post express, thous. unit	услуге платног промета, хиљ. ком. Payment operations, thous. unit	фиксна мрежа – минути, мил. Fixed telephone network-minutes, millions			мобилна мрежа Mobile telephone network		
					свега All	унутрашњи Inland traffic	међународни International	полазни позиви, мин. мил. Outgoing mobile, minutes mill.	послате кратке поруке, мил. Number of SMS, mill.	послате мултимедијалне поруке, хиљ. Number of MMS, thous.
2021										
3. квартал / 3 <sup>rd</sup> quarter	62	187	11074	19355	642	639	3	5484	1326	3617
4. квартал / 4 <sup>th</sup> quarter	65	261	12905	20684	708	706	2	5813	1362	3839
2022										
1. квартал / 1 <sup>st</sup> quarter	78	327	11259	18447	680	672	8	5464	1260	3772
2. квартал / 2 <sup>nd</sup> quarter	58	360	11547	18280	583	577	7	5469	1271	3769
3. квартал / 3 <sup>rd</sup> quarter	54	291	11119	18087	544	539	6	5365	1203	3607
4. квартал / 4 <sup>th</sup> quarter	58	580	12112	18413	551	545	6	5629	1255	3781
2023										
1. квартал / 1 <sup>st</sup> quarter	58	622	11135	17587	531	526	5	5305	1134	3611
2. квартал / 2 <sup>nd</sup> quarter	53	563	11088	17463	509	504	5	5492	1129	3372
3. квартал / 3 <sup>rd</sup> quarter	50	569	11346	17296	479	475	4	5421	1063	3376
1-3. квартал / 1 <sup>st</sup> -3 <sup>rd</sup> quarter 2023										
1-3. квартал / 1 <sup>st</sup> -3 <sup>rd</sup> quarter 2022	84,6	179,4	99,0	95,5	84,0	84,2	66,7	99,5	89,1	92,9

## 12. ПОЉОПРИВРЕДА И ШУМАРСТВО / AGRICULTURE AND FORESTRY

### Пољопривреда

#### Клање стоке у кланицама

У кланицама регистрованим на територији Републике Србије, у септембру 2023, у поређењу са претходним месецом, заклано је више говеда (за 7,9%), а мање је заклано свиња (14,9%), оваца (за 8,9%) и живине (за 7,4%). Укупна нето маса говеда већа је за 6,7%, док је нето маса мања код свиња 13,5%, оваца за 13,5% и живине за 9,2%.

Према истим подацима, у односу на септембар 2022, више је заклано говеда (за 3,4%) и живине (11,2%) а мање је заклано свиња (за 5,6%) и оваца (14,0%). У односу на исти период 2022, већа је нето маса код говеда (за 3,2%) и живине (13,2%), док је нето маса мања код свиња (2,2%) и оваца (19,3%).

### Agriculture

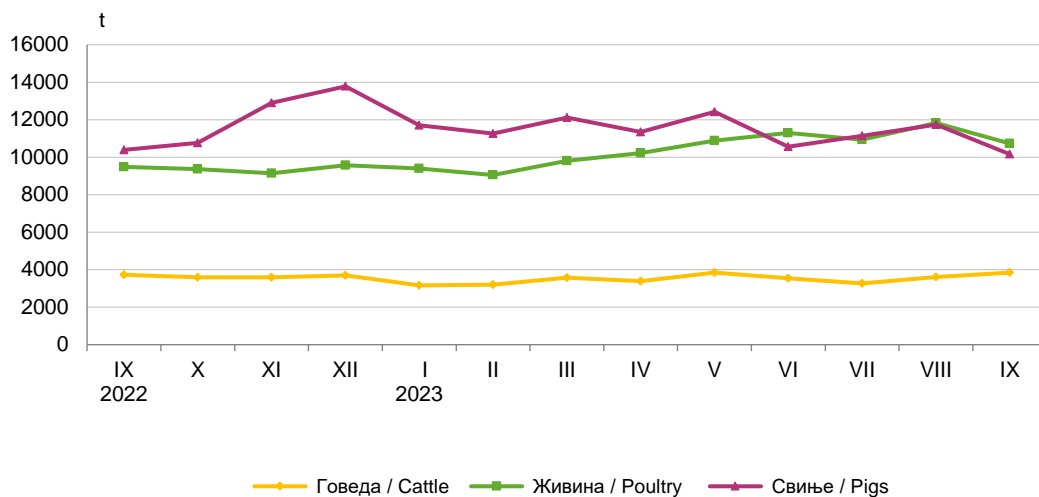
#### Livestock slaughter at slaughterhouses

At slaughterhouses registered in the territory of the Republic of Serbia, when September 2023 is compared to the previous month, the number of slaughtered cattle increased by 7.9%, while the number of slaughtered pigs decreased by 14.9%, sheep – by 8.9% and poultry – by 7.4%. The data on total net/carcass weight increased for cattle by 6.7%, while the net/carcass weight of slaughtered pigs decreased by 13.5%, sheep – by 13.5%, and poultry – by 9.2%.

According to the same data, related to September 2022 the number of slaughtered cattle increased by 3.4%, and poultry – by 11.2%, but the number of slaughtered pigs decreased by 5.6%, and sheep – by 14.0%. When compared to the corresponding period 2022, the total net/carcass weight increased for cattle by 3.2%, and poultry – by 13.2%, while the net/carcass weight of slaughtered pigs decreased by 2.2%, and sheep – by 19.3%.

Укупна нето маса стоке заклане у кланицама по врстама стоке, Република Србија септембар 2022 – септембар 2023.

Total net weight of livestock slaughtered in slaughterhouses – by species, Republic of Serbia September 2022 – September 2023





## 12.1. Клање стоке у кланицама Slaughter of livestock in slaughterhouses

	Говеда / Cattle		Свиње / Pigs		Овце / Sheep		Живина / Poultry	
	број Number	нето маса, t Net weight, t	број Number	нето маса, t Net weight, t	број Number	нето маса, t Net weight, t	број Number	нето маса, t Net weight, t
<b>Република Србија</b> <i>Republic of Serbia</i>								
2022								
IX	13969	3725	141301	10386	14767	254	5407791	9486
X	13462	3598	141361	10772	17525	298	5315813	9372
XI	13514	3587	167202	12906	17766	264	5290930	9145
XII	13864	3689	184417	13784	24254	406	5315340	9579
2023								
I	11842	3165	152272	11703	13542	263	5047530	9394
II	11774	3196	139078	11263	10711	173	4938702	9052
III	13827	3585	149958	12110	15667	255	5605938	9804
IV	12766	3391	151510	11354	40749	664	5554702	10215
V	14070	3845	156120	12420	22674	332	6076737	10884
VI	12866	3537	135691	10570	14968	240	6151779	11302
VII	11983	3264	144336	11147	13793	225	5979093	10939
VIII	13378	3605	156764	11750	13936	237	6491102	11828
IX	14438	3845	133345	10162	12701	205	6012103	10736
<u>I-IX 2023</u>								
I-IX 2022	95,0	95,3	100,0	101,1	94,0	90,2	107,7	109,6
<b>Београдски регион</b> <i>Beogradski region</i>								
2022								
IX	514	117	4869	303	2350	40	618263	1053
X	548	129	5772	371	2300	35	602330	972
XI	558	133	6116	392	2065	31	593318	988
XII	552	134	7713	510	2734	42	589009	988
2023								
I	519	120	5659	373	1825	29	485603	862
II	492	112	4798	332	1977	30	521386	897
III	570	132	5200	353	2206	34	643602	1115
IV	495	122	5899	384	2531	44	591375	1069
V	581	142	5490	349	2797	43	680318	1167
VI	512	123	4536	304	2058	34	611092	994
VII	500	123	4013	268	2149	35	600186	1057
VIII	476	115	4291	254	2288	36	638169	1081
IX	572	130	4941	306	2223	31	632357	945
<u>I-IX 2023</u>								
I-IX 2022	111,6	113,8	95,8	98,2	103,2	100,3	101,0	97,0
<b>Регион Војводине</b> <i>Region Vojvodine</i>								
2022								
IX	4923	1329	96943	6991	7840	139	3344931	5790
X	4680	1264	97701	7370	11673	204	3352004	5885
XI	4653	1211	110017	8549	11504	162	3228321	5522
XII	4680	1219	111635	8506	14035	237	3406241	6117
2023								
I	4136	1112	98525	7716	3591	86	3140212	5852
II	4187	1139	86262	7054	5336	90	3089989	5725
III	5058	1387	89414	7830	8882	144	3484243	6036
IV	4544	1253	91651	6879	17736	307	3500563	6498
V	4688	1297	105328	8376	9441	126	3691332	6694
VI	4487	1262	85257	6644	7893	125	3759942	6962
VII	4274	1164	89375	6973	7334	122	3621186	6613
VIII	4518	1238	97538	7395	7109	127	4050632	7498
IX	5331	1426	86936	6863	5434	92	3593207	6587
<u>I-IX 2023</u>								
I-IX 2022	97,3	100,0	96,7	98,3	82,4	77,1	108,4	113,2



**12.1. Клање стоке у кланицама (наставак)**  
**Slaughter of livestock in slaughterhouses (continued)**

	Говеда / Cattle		Свиње / Pigs		Овце / Sheep		Живина / Poultry	
	број Number	нето маса, t Net weight, t	број Number	нето маса, t Net weight, t	број Number	нето маса, t Net weight, t	број Number	нето маса, t Net weight, t
<b>Регион Шумадије и Западне Србије</b> <i>Region Šumadije i Zapadne Srbije</i>								
2022								
IX	6200	1604	23029	1775	4022	66	827074	1508
X	5930	1539	17650	1381	3085	50	749294	1366
XI	6046	1597	31280	2391	3635	59	875878	1498
XII	6222	1647	41625	2891	6281	106	743024	1396
2023								
I	5215	1362	29892	2187	5182	82	834947	1505
II	4865	1314	31572	2520	2966	46	736912	1296
III	5777	1416	29922	2572	3104	51	757303	1339
IV	5172	1357	33306	2592	11027	169	771368	1376
V	6086	1621	27504	2240	7148	110	908019	1595
VI	5403	1445	27839	2199	3990	64	1001149	1828
VII	4811	1301	31925	2397	3438	54	966367	1771
VIII	5740	1518	36139	2639	3703	61	976918	1721
IX	5742	1513	26751	1793	4407	71	988691	1706
<u>I-IX 2023</u>								
I-IX 2022	88,1	87,2	112,0	112,0	97,1	94,3	91,8	88,5
<b>Регион Јужне и Источне Србије</b> <i>Region Južne i Istočne Srbije</i>								
2022								
IX	2332	675	16460	1316	555	10	617523	1136
X	2304	667	20238	1650	467	9	612185	1149
XI	2257	646	19789	1573	562	12	593413	1136
XII	2410	689	23444	1877	1204	22	577066	1077
2023								
I	1972	571	18196	1426	2944	67	586768	1175
II	2230	631	16446	1358	432	8	590415	1134
III	2422	650	16422	1356	1475	27	720790	1314
IV	2555	660	20654	1499	9455	145	691396	1271
V	2715	784	17798	1455	3288	52	797068	1429
VI	2464	707	18059	1422	1027	18	779596	1517
VII	2398	676	19023	1509	872	14	791354	1499
VIII	2644	734	18796	1462	836	14	825383	1528
IX	2793	776	14717	1200	637	11	797848	1497
<u>I-IX 2023</u>								
I-IX 2022	105,1	103,1	100,6	100,7	140,8	153,4	140,6	139,6
<b>Регион Косово и Метохија</b> <i>Region Kosovo i Metohija</i>								
	...	...	...	...	...	...	...	...

## Шумарство

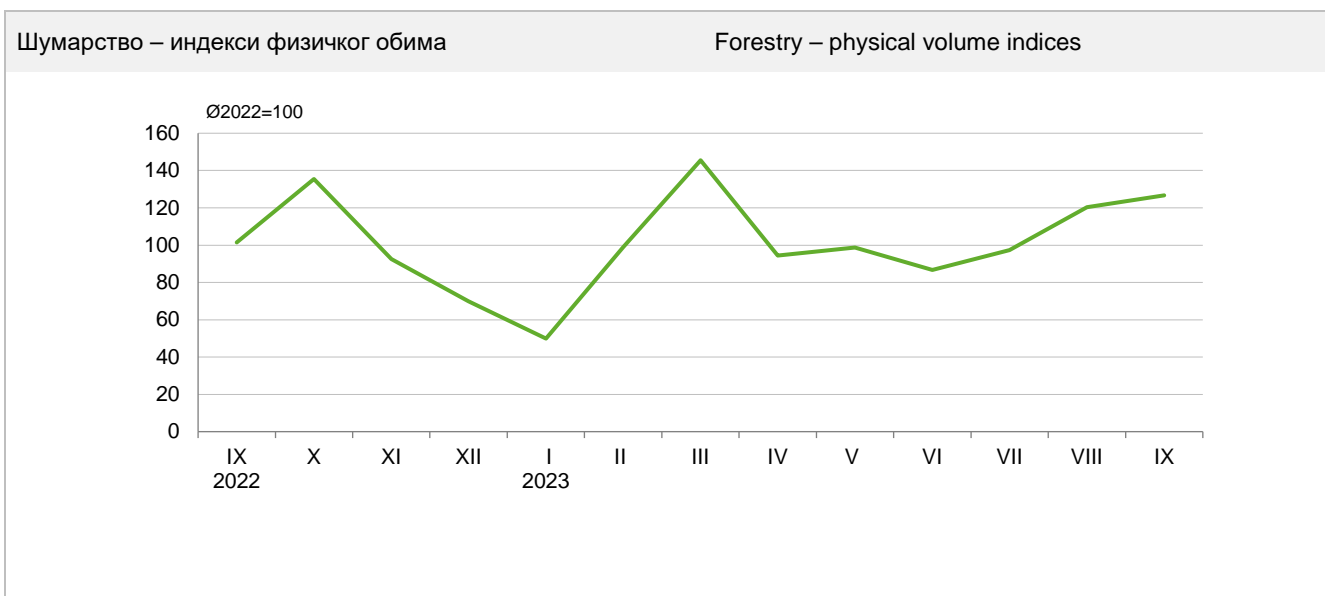
Обим радова на производњи дрвних сортимената у Републици Србији у септембру 2023. године, у односу на просек радова у 2022. години, већи је за 26,7%. Према подацима о производњи дрвних сортимената за септембар 2023. године, у односу на септембар 2022. године, производња је већа за 24,9%.

Производња дрвних сортимената у септембру 2023. године износила је 275 002 m<sup>3</sup> у Републици Србији, у Београдском региону 9 222 m<sup>3</sup>, у Региону Војводине 73 974 m<sup>3</sup>, у Региону Шумадије и Западне Србије 101 577 m<sup>3</sup>, а у Региону Јужне и Источне Србије 90 229 m<sup>3</sup>. У Републици Србији, у септембру 2023. године продато је 264 722 m<sup>3</sup> запремине дрвета из државних шума.

## Forestry

The volume of forest assortments production in the Republic of Serbia in September 2023 increased by 26.7% in relation to the 2022 average. The data on forest assortments production in September 2023, related to those for September 2022, indicate that the production increased by 24.9%.

In September 2023 the forest assortments output in the Republic of Serbia amounted to 275 002 m<sup>3</sup>; in Beogradski region – 9 222 m<sup>3</sup>, in Region Vojvodine – 73 974 m<sup>3</sup>, in Region Šumadije i Zapadne Srbije – 101 577 m<sup>3</sup>, and in Region Južne i Istočne Srbije – 90 229 m<sup>3</sup>. In the Republic of Serbia, in September 2023 the volume of 264 722 m<sup>3</sup> of wood stock from the forests in state ownership was sold.



## 12.2. Производња и продаја шумских сортимената (I део)

### Forest assortments production and sales (Part I)

	Произведени сортименти, м <sup>3</sup> / Produced assortments, m <sup>3</sup>									
	Република Србија / Republic of Serbia						Трупци за резање / Saw-logs for cutting			
	укупно <i>Total</i>	Београдски регион <i>Beogradski region</i>	Регион Војводине <i>Region Vojvodine</i>	Регион Шумадије и Западне Србије <i>Region Šumadije i Zapadne Srbije</i>	Регион Јужне и Источне Србије <i>Region Južne i Istočne Srbije</i>	Регион Косово и Метохија <i>Region Kosovo i Metohija</i>	храста <i>Oak</i>	букве <i>Beech</i>	четинара <i>Conifers</i>	осталих лишћара <i>Other broadleaved</i>
2022										
IX	221 422	9 032	58 869	80 461	73 060	...	2 369	28 322	13 366	18 898
X	228 322	9 287	76 806	104 785	97 444	...	6 728	41 176	13 100	22 184
XI	204 823	10 931	58 721	70 550	64 621	...	2 886	26 983	10 830	15 997
XII	149 356	5 972	39 565	51 624	52 195	...	3 431	20 100	8 669	9 347
2023										
I	97 670	1 764	55 509	21 358	19 039	...	3 628	9 926	3 283	15 687
II	171 926	3 751	59 747	55 336	53 092	...	4 445	31 960	6 646	16 642
III	268 500	4 825	75 831	94 000	93 844	...	4 675	51 542	15 807	19 956
IV	183 614	2 772	54 973	62 024	63 845	...	3 252	34 433	10 736	15 196
V	200 009	3 871	35 931	82 856	77 351	...	3 253	32 543	20 389	11 371
VI	184 002	3 020	49 956	67 394	63 632	...	3 620	23 824	16 297	14 276
VII	216 581	4 657	47 386	75 182	89 356	...	4 223	26 674	14 491	14 365
VIII	256 203	5 664	75 348	92 197	82 994	...	8 057	27 041	17 810	21 287
IX	275 002	9 222	73 974	101 577	90 229	...	7 173	33 897	16 413	23 927
I-IX 2023	101,8	75,6	107,3	101,8	99,5	...	137,2	107,2	112,7	97,7
I-IX 2022										

## 12.2. Производња и продаја шумских сортимената (II део)

### Forest assortments production and sales (Part II)

	Произведени сортименти, м <sup>3</sup> / Produced assortments, m <sup>3</sup>					Продаја сортимената, м <sup>3</sup> <i>Sale of assortments, m<sup>3</sup></i>
	трупци за фурнир и љуштење <i>Sawlogs for veneer and peeling</i>	рудничко дрво <i>Pitprops</i>	целулозно дрво <i>Woodpulp</i>	огревно дрво <i>Fuelwood</i>	остало дрво <i>Other wood</i>	
2022						
IX	26 805	2 824	7 706	116 631	4 501	216 961
X	30 444	3 707	8 255	157 236	5 492	291 866
XI	21 986	3 194	7 802	110 670	4 475	210 783
XII	14 412	2 731	6 682	81 810	2 174	158 032
2023						
I	26 043	1 105	1 867	32 301	3 830	68 134
II	31 021	2 452	2 960	72 418	3 382	149 955
III	39 451	3 906	4 673	122 837	5 653	232 703
IV	28 195	2 964	3 234	81 025	4 579	157 305
V	17 706	4 554	7 998	97 726	4 469	216 965
VI	20 970	4 197	8 994	87 420	4 404	198 547
VII	21 969	3 348	10 707	115 699	5 105	250 454
VIII	29 349	4 544	11 307	130 169	6 639	253 643
IX	28 042	5 690	14 906	138 467	6 487	264 722
I-IX 2023	100,5	116,9	125,4	92,6	108,6	97,4
I-IX 2022						

# 13. НОВЧАНА СРЕДСТВА / FUNDS

Прикупљање и обраду података монетарне статистике обавља Народна банка Србије (НБС). Монетарна статистика обухвата билансе НБС и осталих депозитних институција и консолидовани биланс укупног банкарског сектора. Основне функције НБС јесу утврђивање и спровођење монетарне политике, вођење политике курса динара, чување девизних резерви и управљање њима, издавање новчаница и кованог новца и старање о функционисању платног промета и финансијског система. На основу утврђених циљева економске политике и кључних макроекономских индикатора, НБС самостално утврђује пројекције раста монетарних и кредитних агрегата и доноси мере монетарне и кредитне политике које ће бити предузете ради остваривања утврђених циљева.

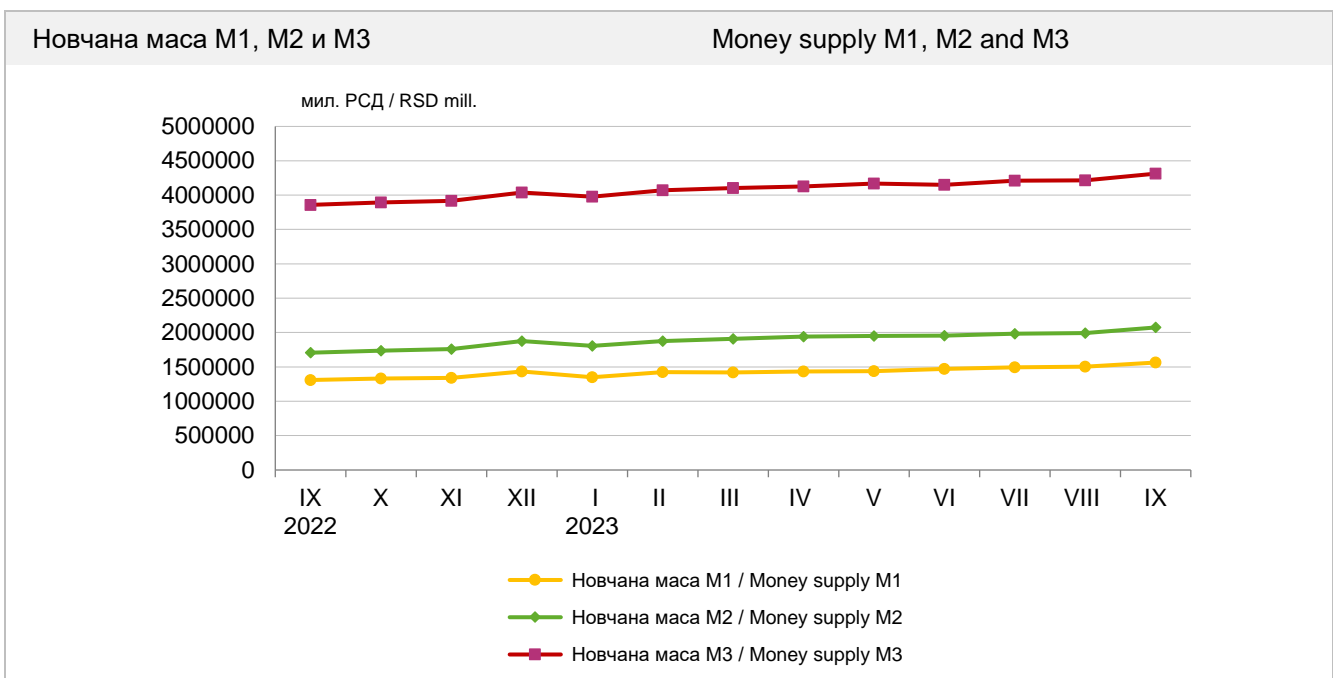
Поред монетарне статистике, НБС води и статистику платног биланса, за чију израду користи и податке Републичког завода за статистику.

Основни монетарни агрегати су: новчана маса, готов новац у оптицају, депозитни новац, примарни новац, динарски и девизни депозити и кредити. Стање монетарних агрегата приказује се на крају месеца, у милионима динара.

The National Bank of Serbia is responsible for Monetary Statistics data collection and processing. The Monetary Statistics comprises balance sheets of the National Bank of Serbia and other depository institutions and consolidated balance sheet of the total banking section. Basic functions of the National Bank of Serbia are establishing and conduction of monetary policy, managing the policy of RSD exchange rates, keeping of foreign currencies reserves and managing them, issuing of banknotes and coins and taking care about balance of payments and financial system's functioning. According to established goals of the economic policy and key macroeconomical indicators, the National Bank of Serbia establishes independently monetary and credit projections and makes measures of monetary and credit policy that will be undertaken for realization of the established goals.

Besides monetary policy, the National Bank of Serbia also conducts the Balance of Payments Statistics for which making it makes use of data from the Statistical Office of the Republic of Serbia.

Basic monetary aggregates are: money supply, cash circulation, deposits, reserve money, RSD and foreign currency deposits and credits. State of monetary aggregates is presented at the end of month, in millions of RSD.



### 13.1. Основни monetарни агрегати, стање на крају периода Basic monetary aggregates, state at the end of the period

млн. РСД / RSD mill.

	Готов новац у оптицају <i>Cash in circulation</i>	Депозитни новац <i>Deposits</i>	Новчана маса М1 <i>Money supply M1</i>	Новчана маса М2 <i>Money supply M2</i>	Новчана маса М3 <i>Money supply M3</i>	Девизне резерве НБС, мил. евра <i>Foreign exchange reserves of NBS in EUR mill.</i>	Девизне резерве банака, мил. евра <i>Foreign exchange reserves of banks in EUR mill.</i>
2021							
IX	280 259	1 041 151	1 321 410	1 661 771	3 614 110	16 803	2 923
X	282 644	1 033 233	1 315 877	1 653 428	3 606 216	16 278	2 944
XI	274 552	1 063 814	1 338 366	1 687 821	3 697 704	16 453	2 931
XII	295 311	1 105 771	1 401 083	1 767 983	3 778 031	16 455	2 895
2022							
I	278 428	1 068 138	1 346 566	1 709 235	3 763 232	16 111	2 654
II	293 574	1 070 527	1 364 100	1 726 633	3 782 109	15 562	2 946
III	276 066	1 005 684	1 281 750	1 608 408	3 666 134	14 296	2 805
IV	276 181	979 591	1 255 772	1 609 536	3 689 381	14 114	2 775
V	265 721	1 007 674	1 273 395	1 595 724	3 687 150	13 904	2 578
VI	268 633	1 000 811	1 269 444	1 607 058	3 699 053	14 776	2 493
VII	283 363	998 240	1 281 603	1 635 925	3 756 514	15 023	2 572
VIII	275 206	1 020 753	1 295 960	1 668 757	3 815 332	15 876	2 635
IX	282 613	1 027 146	1 309 759	1 707 090	3 858 231	16 502	2 467
X	281 828	1 047 409	1 329 237	1 737 496	3 895 800	16 871	2 431
XI	278 989	1 063 043	1 342 031	1 758 090	3 916 426	17 267	2 573
XII	310 874	1 124 834	1 435 708	1 876 534	4 037 350	19 413	2 676
2023							
I	286 611	1 062 603	1 349 214	1 807 319	3 976 969	20 913	2 510
II	290 040	1 134 041	1 424 082	1 877 619	4 069 064	21 196	2 663
III	292 688	1 127 402	1 420 089	1 910 347	4 102 988	21 381	2 402
IV	306 737	1 126 761	1 433 498	1 941 827	4 126 178	21 557	2 312
V	297 960	1 140 108	1 438 067	1 948 914	4 168 417	22 088	2 343
VI	301 176	1 170 684	1 471 860	1 957 294	4 150 560	22 585	2 255
VII	308 438	1 187 402	1 495 840	1 984 063	4 210 146	23 134	2 139
VIII	306 454	1 197 193	1 503 647	1 992 571	4 216 548	23 624	2 069
IX	325 129	1 238 779	1 563 908	2 074 487	4 312 828	24 182	2 092

Извор: Народна банка Србије. / Source: The National Bank of Serbia.

### 13.2. Депозити и кредити нефинансијског сектора код комерцијалних банака, стање на крају периода<sup>1)</sup> Deposits and credits non-financial sector of commercial banks, state at the end of the period<sup>1)</sup>

млн. РСД / RSD mill.

	Депозити / Deposits			Кредити / Claims		
	укупно <i>Total</i>	динарски <i>Dinar</i>	девизни <i>Foreign</i>	укупно <i>Total</i>	динарски <i>Dinar</i>	девизни <i>Foreign</i>
2021						
IX	3 270 656	1 318 392	1 952 264	2 899 946	1 113 264	1 786 682
X	3 264 327	1 311 873	1 952 454	2 928 955	1 126 411	1 802 544
XI	3 361 484	1 351 981	2 009 503	2 968 959	1 141 065	1 827 894
XII	3 431 761	1 420 086	2 011 674	2 998 154	1 143 505	1 854 649
2022						
I	3 433 978	1 378 805	2 055 173	3 004 957	1 138 182	1 866 774
II	3 433 535	1 377 641	2 055 894	3 021 949	1 137 814	1 884 134
III	3 338 618	1 278 111	2 060 507	3 079 866	1 154 708	1 925 158
IV	3 359 149	1 276 291	2 082 858	3 119 032	1 168 012	1 951 020
V	3 353 079	1 258 184	2 094 895	3 153 146	1 172 740	1 980 406
VI	3 357 636	1 263 292	2 094 344	3 181 324	1 170 325	2 010 999
VII	3 402 832	1 281 687	2 121 145	3 214 019	1 166 541	2 047 477
VIII	3 473 083	1 324 043	2 149 040	3 217 327	1 152 054	2 065 274
IX	3 509 563	1 356 647	2 152 916	3 228 134	1 141 742	2 086 391
X	3 555 650	1 395 680	2 159 970	3 227 439	1 132 661	2 094 778
XI	3 574 717	1 414 934	2 159 784	3 222 994	1 117 078	2 105 917
XII	3 670 746	1 505 483	2 165 264	3 200 071	1 107 339	2 092 732
2023						
I	3 638 884	1 470 005	2 168 879	3 175 287	1 096 634	2 078 653
II	3 722 288	1 532 211	2 190 077	3 174 356	1 085 633	2 088 722
III	3 760 758	1 558 146	2 191 601	3 177 987	1 077 553	2 100 434
IV	3 760 758	1 577 337	2 183 421	3 171 085	1 071 888	2 099 197
V	3 802 696	1 938 858	2 201 136	3 177 657	1 070 825	2 106 832
VI	3 776 664	1 597 570	2 179 094	3 193 281	1 069 965	2 123 316
VII	3 838 736	1 623 755	2 214 981	3 215 835	1 070 661	2 145 174
VIII	3 854 132	1 635 247	2 218 890	3 208 273	1 069 663	2 138 610
IX	3 935 291	1 698 544	2 236 746	3 215 326	1 072 960	2 142 366

Извор: Народна банка Србије. / Source: The National Bank of Serbia.

<sup>1)</sup> Методолошке измене се односе на приказивање валутне структуре у табелама монетарне статистике, односно измештање свих инструмената који имају индексацију у страниој валути из динарских категорија и њихово придруживање девизним категоријама. Измењене су постојеће табеле, на начин да су раздвојене све категорије које су до сада здружено приказивале динарске и девизно индексане износе. / The methodological changes concern the presentations of currency structure in the tables of monetary statistics, namely, re-moving of all instruments with indexation in foreign currency from RSD categories and their joining to foreign currency categories. The present tables are changed in a way that separated were all categories that so far have presented joined RSD and foreign currency indexed amounts.

**13.3. Платни биланс Републике Србије<sup>2)</sup>**  
**Republic of Serbia Balance of Payments<sup>2)</sup>**

мил. евра / EUR mill.

	2022	2023	2022	2023	2022	2023	2022	2023	2022	2023	
	мај / May		јун / June		јул / July		авг / Aug		септ / Sept		
<b>1 Текући рачун</b>	<b>-464</b>	<b>-179</b>	<b>-359</b>	<b>-319</b>	<b>-46</b>	<b>-38</b>	<b>-132</b>	<b>-65</b>	<b>-229</b>	<b>-124</b>	<b>Current account</b>
1.1 Приходи	3,932	4,223	4,008	4,130	3,968	4,076	4,033	4,120	4,206	4,028	Credit
1.2 Расходи	4,397	4,402	4,367	4,449	4,014	4,113	4,166	4,185	4,435	4,152	Debit
<b>1.A Роба и услуге</b>	<b>-860</b>	<b>-343</b>	<b>-671</b>	<b>-276</b>	<b>-406</b>	<b>-304</b>	<b>-557</b>	<b>-225</b>	<b>-417</b>	<b>-152</b>	<b>Goods and services</b>
1.A.1 Извоз	3,181	3,458	3,235	3,512	3,220	3,346	3,198	3,373	3,497	3,423	Credit
1.A.2 Увоз	4,041	3,801	3,906	3,787	3,625	3,651	3,754	3,599	3,915	3,575	Debit
<b>1.A.a Роба</b>	<b>-1,000</b>	<b>-606</b>	<b>-770</b>	<b>-480</b>	<b>-594</b>	<b>-386</b>	<b>-705</b>	<b>-419</b>	<b>-588</b>	<b>-416</b>	<b>Goods</b>
1.A.a.1 Извоз	2,335	2,381	2,333	2,437	2,176	2,233	2,141	2,160	2,502	2,349	Credit
1.A.a.2 Увоз	3,335	2,987	3,103	2,917	2,771	2,618	2,845	2,579	3,091	2,765	Debit
<b>1.A.b Услуге</b>	<b>140</b>	<b>263</b>	<b>99</b>	<b>204</b>	<b>189</b>	<b>81</b>	<b>148</b>	<b>193</b>	<b>171</b>	<b>264</b>	<b>Services</b>
1.A.b.1 Извоз	846	1,077	902	1,075	1,044	1,114	1,057	1,213	995	1,074	Credit
1.A.b.2 Увоз	706	814	802	870	855	1,033	909	1,020	824	810	Debit
<b>1.B Примарни доходак</b>	<b>-181</b>	<b>-365</b>	<b>-297</b>	<b>-448</b>	<b>-198</b>	<b>-268</b>	<b>-189</b>	<b>-402</b>	<b>-328</b>	<b>-383</b>	<b>Primary income</b>
1.B.a Приходи	72	97	67	98	60	93	64	86	57	93	Credit
1.B.b Расходи	253	461	364	547	258	361	253	488	385	476	Debit
<b>1.C Секундарни доходак</b>	<b>576</b>	<b>529</b>	<b>609</b>	<b>404</b>	<b>558</b>	<b>535</b>	<b>613</b>	<b>562</b>	<b>516</b>	<b>411</b>	<b>Secondary income</b>
1.C.a Приходи	679	668	706	520	688	636	772	660	652	512	Credit
1.C.b Расходи	102	139	98	115	130	101	158	98	135	101	Debit
<b>2 Капитални рачун</b>	<b>-8</b>	<b>-9</b>	<b>0</b>	<b>-2</b>	<b>3</b>	<b>13</b>	<b>-9</b>	<b>33</b>	<b>0</b>	<b>-19</b>	<b>Capital account</b>
2.A Приходи	0	0	0	1	3	14	1	58	2	7	Credit
2.B Расходи	8	9	0	4	0	1	10	25	2	26	Debit
<b>Нето позајмљивање(+) / нето задуживање (-)</b>	<b>-472</b>	<b>-188</b>	<b>-359</b>	<b>-322</b>	<b>-44</b>	<b>-25</b>	<b>-141</b>	<b>-32</b>	<b>-228</b>	<b>-143</b>	<b>Net lending (+) / net borrowing (-)</b>
<b>3 Финансијски рачун нето</b>	<b>-513</b>	<b>-212</b>	<b>-407</b>	<b>-205</b>	<b>0</b>	<b>69</b>	<b>51</b>	<b>-43</b>	<b>-124</b>	<b>-50</b>	<b>Financial account net</b>
3.A Нето повећање финансијске активе	117	435	603	668	406	418	989	506	590	639	Net acquisition of financial assets
3.B Нето повећање финансијске пасиве	630	648	1,010	873	406	349	938	549	715	688	Net incurrence of liabilities
<b>Нето позајмљивање (+)/нето задуживање (-)</b>	<b>-513</b>	<b>-212</b>	<b>-407</b>	<b>-205</b>	<b>0</b>	<b>69</b>	<b>51</b>	<b>-43</b>	<b>-124</b>	<b>-50</b>	<b>Net lending (+) / net borrowing (-)</b>
<b>3.1 Директне инвестиције нето</b>	<b>-371</b>	<b>-457</b>	<b>-443</b>	<b>-355</b>	<b>-384</b>	<b>-288</b>	<b>-582</b>	<b>-264</b>	<b>-298</b>	<b>-419</b>	<b>Direct investment net</b>
3.1.A Нето повећање финансијске активе	9	38	22	39	65	37	6	13	29	33	Net acquisition of financial assets
3.1.B Нето повећање финансијских обавеза	380	495	466	394	450	325	588	278	327	452	Net incurrence of liabilities
<b>3.2 Портфолио инвестиције нето</b>	<b>28</b>	<b>40</b>	<b>-300</b>	<b>-4</b>	<b>14</b>	<b>38</b>	<b>-293</b>	<b>5</b>	<b>22</b>	<b>104</b>	<b>Portfolio investment net</b>
3.2.A Нето повећање финансијске активе	0	1	13	-14	2	8	21	-8	1	90	Net acquisition of financial assets
3.2.B Нето повећање финансијских обавеза	-28	-38	313	-10	-11	-31	314	-14	-21	-14	Net incurrence of liabilities
<b>3.3 Финансијски деривати (осим дев. резерви) и опције на акције за запослене нето</b>	<b>-7</b>	<b>-12</b>	<b>-19</b>	<b>-3</b>	<b>-7</b>	<b>-3</b>	<b>-29</b>	<b>-28</b>	<b>-20</b>	<b>-7</b>	<b>Financial derivatives (other than reserves) and employee stock options net</b>
3.3.A Нето повећање финансијске активе	0	0	1	0	-3	0	1	0	-1	0	Net acquisition of financial assets
3.3.B Нето повећање финансијских обавеза	8	11	20	3	4	3	30	28	19	7	Net incurrence of liabilities
<b>3.4 Остале инвестиције нето</b>	<b>-161</b>	<b>-143</b>	<b>-426</b>	<b>-529</b>	<b>211</b>	<b>-202</b>	<b>82</b>	<b>-189</b>	<b>-448</b>	<b>-185</b>	<b>Other investment net</b>
3.4.A Нето повећање финансијске активе	110	37	-215	-43	175	-150	87	68	-59	58	Net acquisition of financial assets
3.4.B Нето повећање финансијских обавеза	271	180	211	486	-36	52	5	258	389	243	Net incurrence of liabilities
<b>3.4.1 Остали власнички капитал нето</b>	<b>0</b>	<b>0</b>	<b>0</b>	<b>0</b>	<b>0</b>	<b>-1</b>	<b>0</b>	<b>-6</b>	<b>2</b>	<b>-3</b>	<b>Other equity net</b>
<b>3.4.2 Готов новац и депозити нето</b>	<b>-179</b>	<b>-259</b>	<b>-391</b>	<b>-177</b>	<b>274</b>	<b>-23</b>	<b>48</b>	<b>0</b>	<b>-364</b>	<b>-13</b>	<b>Currency and deposits net</b>
3.4.2.A Нето повећање финансијске активе	-68	-136	-344	-166	376	33	100	107	-215	-54	Net acquisition of financial assets
3.4.2.B Нето повећање финансијских обавеза	110	123	48	10	102	56	52	106	149	-42	Net incurrence of liabilities
<b>3.4.3 Кредити нето</b>	<b>32</b>	<b>-73</b>	<b>-305</b>	<b>-476</b>	<b>-218</b>	<b>36</b>	<b>49</b>	<b>-314</b>	<b>-188</b>	<b>-1</b>	<b>Loans net</b>
3.4.3.A Нето повећање финансијске активе	30	14	-11	-2	-21	5	19	2	-43	9	Net acquisition of financial assets
3.4.3.B Нето повећање финансијских обавеза	-1	87	294	475	197	-32	-30	315	144	10	Net incurrence of liabilities
<b>3.4.4 Програми осигурања и пензија и стандарди- зовани гаранцијски програми нето</b>	<b>0</b>	<b>0</b>	<b>0</b>	<b>0</b>	<b>0</b>	<b>0</b>	<b>0</b>	<b>0</b>	<b>0</b>	<b>0</b>	<b>Insurance pension and standardized guarantee schemes net</b>
<b>3.4.5 Трговински кредити и аванси нето</b>	<b>-14</b>	<b>189</b>	<b>271</b>	<b>125</b>	<b>155</b>	<b>-214</b>	<b>-16</b>	<b>130</b>	<b>102</b>	<b>-169</b>	<b>Trade credit and advances net</b>
3.4.5.A Нето повећање финансијске активе	148	159	140	125	-180	-188	-32	-40	199	103	Net acquisition of financial assets
3.4.5.B Нето повећање финансијских обавеза	162	-30	-131	0	-335	26	-16	-170	98	272	Net incurrence of liabilities
<b>3.4.6 Остала потраживања / дуговања</b>	<b>0</b>	<b>0</b>	<b>0</b>	<b>0</b>	<b>0</b>	<b>0</b>	<b>0</b>	<b>0</b>	<b>0</b>	<b>0</b>	<b>Other accounts receivable/payable</b>
<b>3.4.7 Алокација СПВ</b>	<b>0</b>	<b>0</b>	<b>0</b>	<b>0</b>	<b>0</b>	<b>0</b>	<b>0</b>	<b>0</b>	<b>0</b>	<b>0</b>	<b>Special drawing rights (Net incurrence of liabilities)</b>
<b>3.5 Девизне резерве</b>	<b>-2</b>	<b>359</b>	<b>782</b>	<b>686</b>	<b>166</b>	<b>524</b>	<b>873</b>	<b>432</b>	<b>620</b>	<b>458</b>	<b>Reserve assets</b>
<b>4. Нето грешке и пропусти</b>	<b>-41</b>	<b>-24</b>	<b>-48</b>	<b>116</b>	<b>43</b>	<b>94</b>	<b>192</b>	<b>-12</b>	<b>104</b>	<b>93</b>	<b>Net errors and omissions</b>

Извор: Народна банка Србије. / Source: The National Bank of Serbia.

<sup>2)</sup> Платни биланс Републике Србије усклађен је са међународним смерницама садржаним у Приручнику за израду платног биланса бр. 6 ММФ-а.  
The presentation of the balance of payments is as far as possible in line with the international guidelines contained in the sixth edition of the IMF Balance of Payments Manual (BPM6).



**БРУТО ДОМАЋИ ПРОИЗВОД**

**Бруто домаћи производ (БДП)** према производном приступу представља суму бруто додатих вредности (БДВ) свих области економије, увећану за нето порезе на производе. Обрачун БДВ-а изведен је за ниво области и сектора Класификације делатности (2010).

Бруто домаћи производ према расходном приступу представља суму издатака за финалну потрошњу домаћинства, непрофитних институција које пружају услуге домаћинствима (НПИД) и државе, бруто инвестиција у основне фондове, нето стицања драгоцености, промене у вредности залиха и вредности нето извоза робе и услуга. Обрачуни су изведени на следећим нивоима: за издатке за финалну потрошњу домаћинства на троцифарском нивоу Класификације личне потрошње по намени (COICOP), за резиденте у иностранству и нерезиденте на територији Републике Србије; за издатке за финалну потрошњу НПИД на нивоу укупног агрегата; за издатке за финалну потрошњу државе делимично према Класификацији функција државе (COFOG), са поделом на индивидуалну и колективну потрошњу; за бруто инвестиције у основне фондове по техничкој структури основних фондова и за извоз и увоз појединачно за робу и услуге. Промене у залихама и промене у драгоценостима добијене су као резидуал (овај агрегат може садржати статистичку разлику).

За обрачуна у сталним ценама примењује се метод обрачуна у ценама претходне године, који подразумева да се за сваку годину као базна узима њена претходна година. На тај начин узимају се у обзир све структурне промене у релативним ценама до којих је дошло између две узастопне године у једној економији. Пондери су одређени учешћем БДВ-а сваке области КД (2010), односно агрегата употребе, у БДП-у.

Серије вредности обрачунатих у ценама претходне године не могу се користити за израчунавање стопа реалног раста, јер подаци нису упоредиви (подаци сваке године вредновани су ценама претходне године). Да би се добила серија упоредивих података, примењује се метода уланчавања, којом се индикатори у форми индекса повезују и свде на референтну годину. Избор референтне године не утиче на промене стопа раста, јер оне остају увек исте, без обзира на то која година је изабрана за референтну.

**GROSS DOMESTIC PRODUCT**

**Gross domestic product (GDP)** measured from production side is the total of gross value added (GVA) of all economic activities plus net taxes on products. The GVA calculation is carried out for the level of divisions and sections of the Classification of Activities (2010).

The expenditure-based GDP comprises final consumption expenditure by households, non-profit institutions serving households (NPISH) and government, gross fixed capital formation, acquisitions less disposals of valuables, changes in inventories and net exports of goods and services.

Calculations are carried out at the following levels: for Household final consumption expenditure at the three-digit level of the Classification of Individual Consumption According to Purpose (COICOP), residents in the rest of the world and non-residents on the Serbian territory; for NPISH final consumption expenditure - total; for Government final consumption expenditure partly according to the Classification of the Functions of the Government (COFOG) – individual and collective government consumption; for Gross fixed capital formation by technical structure; for Exports and imports – distinction in goods and services are made. Changes in inventories and Acquisitions less disposals of valuables have been calculated as a residual (this residual may contain a statistical discrepancy).

Constant price estimates are calculated at prices of the previous year. The GDP calculation at previous year prices means that previous year is taken as a base year. In that way, the structural changes in relative prices that occurred between two consecutive years in an economy are taken into account. The weights are defined as the share of GVA of each division, or expenditure component, in GDP.

Time series calculated at previous year prices could not be used for real growth rate calculations since data are not comparable (each year is valued at previous year prices). To obtain comparable time series, method of chain-linking is applied, where indicators in the form of indices are chain-linked and settled to the selected reference year. The choice of the reference year does not affect the growth rate changes, as they always remain the same, regardless of which year is chosen as reference.



Квартални обрачуни у текућим и сталним ценама изведени су дезагрегацијом расположивих годишњих података на кварталне и екстраполацијом кварталних вредности текуће године, коришћењем одговарајућих индикатора. За усаглашавање кварталних и годишњих обрачуна, према препоруци Евростата, користи се програм ECOTRIM, верзија 1.01.

Десезонирање је процес декомпозиције временских серија, којим се отклања утицај сезонских флукуација на њихово кретање. Према препоруци Евростата, у националним рачунима користи се програм DEMETRA, процедура TRAMO/SEATS, индиректна метода.

Квартални подаци за последње три године подложни су ревизијама. Резултати обрачуна кварталног бруто домаћег производа публикују се најкасније 60 дана по истеку референтног квартала.

Методолошке основе свих обрачуна усклађене су са прописаним стандардима датим у приручницима Међународног монетарног фонда и Евростата, односно са принципима Система националних рачуна (SNA 2008) и Европског система рачуна (ESA 2010).

## ЦЕНЕ

Цене најважнијих производа и услуга прикупљају се у месечној периодици, по видовима промета, од изабраних производних и прометних организација и пољопривредних газдинстава. На основу прикупљених података и одговарајућих пондера израчунавају се просечне цене и индекси цена за Републику Србију.

### 1. Просечне цене

**Цене произвођача производа пољопривреде и рибарства** обухватају откупне и продајне цене.

Откупне цене су цене по којима овлашћена привредна друштва и друге организације откупљују пољопривредне производе од индивидуалних пољопривредних произвођача и оне не садрже стимулативне премије.

Продајне цене су цене по којима привредна друштва и друге организације у области пољопривреде на домаћем тржишту продају производе из сопствене производње – франко утоварено у месту продавца.

Quarterly calculations at current and constant prices were performed as disaggregation of available annual to quarterly data and extrapolation of the current year quarterly values, using appropriate indicators. According to the Eurostat recommendations, for reconciliation of quarterly and annual calculations software ECOTRIM, version 1.01 is used.

Seasonal adjustment is a process of time series decomposition, which removes seasonal effects on time series behavior. According to the Eurostat recommendations, in the national accounts software DEMETRA, procedure TRAMO/SEATS, indirect method are used.

Quarterly data for the last three years may be revised. The data on the calculation of the quarterly gross domestic product are published within 60 days after the end of the referential quarter.

Methodological backgrounds of all calculations are harmonised according to the internationally accepted standards, presented in the IMF and EUROSTAT manuals and in the System of National Accounts 2008 (SNA2008) and the European System of Accounts 2010 (ESA2010).

## PRICES

Price statistics collects on a monthly basis the prices of the most important products and services by turnover aspects, from the selected producers and trade organizations and agricultural holdings. On the basis of collected data and respective weights, the average prices and price indices for the Republic of Serbia are calculated.

### 1. Average prices

**Producer prices of agricultural and fishing products** comprise purchase and sale prices.

Purchase prices are prices according to which authorized commercial enterprises and other organizations buy agricultural products from private holdings and they do not contain incentive premiums.

Purchase prices are the prices that agricultural enterprises and organizations apply in selling the products of own production range in domestic market, based f.o.b. seller.

Цене произвођача производа пољопривреде и рибарства обрачунавају се за око 140 производа, на основу података о продаји пољопривредних производа од стране привредних друштава и других организација, као и података о откупу пољопривредних производа од индивидуалних пољопривредних произвођача. Кад је реч о откупним и продајним ценама, подаци се прате од 1956. године, односно од 1959. године.

Месечне просечне цене (тј. откупне и продајне цене заједно) рачунају се на основу извештаја о целокупном откупу и целокупној продаји на велико из сопствене производње.

**Цене произвођача индустријских производа** представљају стварни износ новца који произвођач добија од купца, за јединицу мере тачно одређеног квалитета (типа) производа, реализованог на домаћем или иностраном тржишту.

Ове цене прикупљају се месечним извештајима које непосредно достављају изабрана привредна друштва за близу 1500 индустријских производа. Избор привредних друштава врши се на основу података о њиховом учешћу у укупној вредности индустријске производње.

Производи за праћење цена бирају се из сваке индустријске области, са највећом реализацијом на домаћем и иностраном тржишту, чије цене могу репрезентовати опште кретање цена у индустрији по областима и по намени производа.

**Малопродајне цене** јесу цене по којима се продаје роба, односно врше услуге, крајњем потрошачу и садрже све врсте пореза (ПДВ, акцизе и сл.). Прикупљају се од 1952. године.

**Податке о малопродајним ценама** прикупљају статистичари у изабраним градовима који представљају веће тржишне центре у Републици Србији, а прикупљање података о ценама се врши на изабраним местима (трговинска радња, пијаца, занатска радња итд).

Подаци о малопродајним ценама пољопривредних производа прикупљају се у трговинској мрежи и на пијаци два пута месечно, а цене индустријских производа и услуга једном месечно. За пољопривредне производе прикупљају се најчешће, најниже и највише цене, а за индустријске производе продајне цене за онај квалитет производа који се највише продаје.

The producer prices of agricultural and fishing products are calculated for around 140 products on the basis of the data on agricultural products' sales by agricultural commercial enterprises and other organizations and the data on agricultural products' purchase from private holdings. The data on purchase prices have been monitored since 1956 and the data on selling prices since 1959.

Average monthly purchase and selling prices are calculated on the basis of reports on total purchase and total wholesale trade out of own production range.

**Producer prices of manufactured goods** present the actual amount of money that a producer receive from a buyer for the unit of measure of exactly determined quality (type) of a product, carried out on a domestic or on a foreign market.

These prices are collected by monthly surveys submitted directly by selected commercial enterprises for around 1500 manufactured items. The selection of commercial enterprises is made on the basis of data on their share in the total value of industrial production.

Products for monitoring of prices are selected from each industrial area, with the highest sale in the domestic and foreign market, whose prices may represent the general trend of prices in the industry by sectors and by products destination.

**Retail prices** are the prices at which goods are sold or services performed to the end-user/final consumer. They include all types of taxes for (VAT, excise, etc.). They have been surveyed since 1952.

**Data on retail prices** are collected by statisticians in selected towns, which present bigger market centers in the Republic of Serbia, and the data collection is carried out on the selected spots (trade shops, markets, craft shops, etc.)

The data on retail prices of agricultural products are collected in trade networks and at markets twice a month and the prices of manufactured goods and services once a month. Generally, for agricultural products the highest and the lowest prices are collected and for manufactured goods we record the selling prices for the most demanded product quality.

Месечне просечне цене у Републици Србији представљају пондерисану геометријску средину просечних месечних градских цена, где су пондерациони коефицијенти структура количина продатих производа у градовима.

Годишње просечне малопродајне цене представљају непондерисани просек цена за 12 месеци.

**Цене угоститељских услуга** су цене по којима потрошачи плаћају одређене количине јела и пића за време ручка, а цена преноћишта је цена коју гост плаћа за једно ноћење. Снимање цена угоститељских услуга спроводи се од 1956. године.

Цене угоститељских услуга статистичари прикупљају једном месечно у градовима који представљају веће тржишне и туристичке центре у Републици Србији. Цене се прикупљају у око 90 изабраних угоститељских објеката са највећим прометом.

## 2. Индекси цена

На основу просечних цена израчунавају се месечни, кумулативни и годишњи индекси:

- цена произвођача производа пољопривреде и рибарства (цена за производе индивидуалних пољопривредних произвођача и цена за производе из производње привредних друштава), по листи која садржи око 100 производа из области ратарства, воћарства и виноградарства, сточарства, домаће прераде и рибарства;
- цена произвођача индустријских производа, по листи која обухвата око 1500 производа из 29 области индустријске производње;
- цена угоститељских услуга, по листи која садржи око 40 врста угоститељских услуга подељених у четири групе: храна, алкохолна пића, безалкохолна пића и преноћишта;
- потрошачких цена, по листи која садржи око 680 производа и услуга подељених у 12 дивизија на основу COICOP-а.

Рачунање горе наведених врста индекса цена заснива се:

- а) на ценама (текућим и базним) производа упоредивог квалитета у текућем и базном периоду;
- б) на пондерационим факторима који представљају структуре вредности продатих, односно купљених производа и услуга (извршених) у појединим фазама промета;

Average monthly prices in the Republic of Serbia present the arithmetic weighted mean, and for the needs of Consumer Prices Index weighted geometric mean of average monthly prices in towns, while the weights coefficients stand for the structure of the sold products volumes in respective towns.

Annual average retail prices present non-weighted average of prices for 12 months.

**Prices of catering services** are the consumer prices applied for certain meals, i.e. food and beverages and the price of overnight stay is the price paid by a guest for one overnight stay. These prices have been surveyed since 1956.

Statisticians collect the prices of catering services once a month in towns that are big market and tourist centers of the Republic of Serbia. The survey of prices are collected in some 90 selected catering facilities with the biggest turnover.

## 2. Price indices

According to average prices, monthly, quarterly, cumulative and annual indices are calculated:

- Indices of producer prices of agricultural and fishing products (purchase prices for products of individual agricultural producers and selling prices for products from legal entities' production), regarding the list of around 100 products of crop farming, fruit growing and viticulture, livestock breeding, home processing and fishing.
- Indices of producer prices of manufactured goods according to the list that contains around 1500 products of 29 divisions of industrial production.
- Indices of prices of catering services according to the list containing about 40 kinds of catering services, divided into 4 groups: food, alcoholic drinks, non-alcoholic drinks and overnight stays.
- Consumer price index (by COICOP), according to the list containing about 680 products and services classified into 12 divisions by COICOP.

The calculation of the above stated types of price indices and consumer price index is based on:

- a) Prices (current and base prices) of products of comparable quality in current and base period;
- b) Weighted factors that present the value structures of sold, i.e. purchased products and services (rendered) in certain stages of turnover;

в) на репрезентативним листама производа и услуга за поједине врсте индекса са одређеним груписањем;

г) на радним формулама

1) за упоредиве цене; 2) за неупоредиве цене:

$$I = \frac{\sum \frac{P_n}{P_o} \cdot W_o}{\sum W_o} \quad I = \frac{\sum i_{n-1} \frac{P_n}{P_{n-1}} \cdot W_o}{\sum W_o},$$

где је: цена у текућем месецу  $P_n$ ; у претходном месецу  $P_{n-1}$ , у базном периоду  $P_o$ ; индивидуални базни индекс у претходном месецу  $i_{n-1}$  и вредност продатих производа у базном периоду  $W_o$ .

За израчунавање индекса цена користе се пондери који представљају структуру вредности продатих (реализованих) производа и услуга за цене произвођача, односно вредности финалне потрошње домаћинства за потрошачке цене. За израчунавање индекса потрошачких цена, сваке године користе се нови пондери.

Методолошки материјали су доступни на сајту Републичког завода за статистику.

## ЗАПОСЛЕНОСТ И ЗАРАДЕ

### Запосленост

#### Извори података

Подаци о запосленима добијени су комбиновањем података Централног регистра обавезног социјалног осигурања (ЦРОСО) и Статистичког пословног регистра (СПР).

#### Дефиниције

Под појмом „запослени“ подразумевају се лица која имају формално правни уговор о запослењу, односно заснован радни однос са послодавцем на одређено или неодређено време и лица која раде ван радног односа на основу уговора о делу или на основу уговора о обављању привремених и повремених послова, као и лица која обављају самосталне делатности или су оснивачи привредних друштава или предузетничких радњи; као и лица која обављају пољопривредне делатности а налазе се на евиденцији ЦРОСО.

#### Незапослена лица

Подаци о броју незапослених лица преузети су од Националне службе за запошљавање и обухватају само лица која су регистрована код ове службе.

с) Representative lists of products and services for some types of indices with certain grouping;

д) Working formulas

1) for comparable prices; 2) for non-comparable prices:

$$I = \frac{\sum \frac{P_n}{P_o} \cdot W_o}{\sum W_o} \quad I = \frac{\sum i_{n-1} \frac{P_n}{P_{n-1}} \cdot W_o}{\sum W_o}$$

where the price in the current month is  $P_n$ , in the previous month -  $P_{n-1}$ , in the base period -  $P_o$ , individual base index in the previous month  $i_{n-1}$  and the value of sold products in the base period is  $W_o$ .

For calculating price indices used are the weights that present the value structure of sold (realized) products and services for producer prices, i.e. the values of household final consumption for consumer prices. For calculating consumer price index (COICOP), new weights are used every year.

The methodological materials are available at the SORS website.

## EMPLOYEES AND SALARIES (WAGES)

### Employment

#### Data sources

The data on employed persons were obtained by combining the data of the Central Register of Social Contributions Payers (CRSCP) and the Statistical Business Register (SBR).

#### Definitions

The term “employed” includes persons that formally contracted employment with employer, as permanent or temporary employment, and persons that work on the basis of deed contract or contract on doing temporary or casual jobs. Also included are self-employed persons or proprietors of enterprises/companies or unincorporated enterprises; as well as persons engaged in agricultural activities and entered in the Central Register of Social Contributions Payers.

#### Unemployed persons

The data on the number of unemployed are taken over from the National Employment Service and include only the unemployed persons registered with this Service.



У групи „лица која траже запослење“ обухваћена су лица сходно члану 3 Закона о запошљавању и осигурању за случај незапослености, став први: „Лице које тражи запослење, у смислу овог закона, јесте незапослени, запослени који тражи промену запослења и друго лице које тражи запослење“.

У групи „незапослена лица“ обухваћена су лица сходно члану 2 Закона о запошљавању и осигурању за случај незапослености, став први: „Незапослени, у смислу овог закона, јесте лице од 15 година живота до испуњавања услова за пензију, односно до 65 година живота способно и одмах спремно да ради, које није засновало радни однос или на други начин остварило право на рад, а које се води на евиденцији незапослених и активно тражи запослење“.

У групи „први пут траже запослење“ обухваћена су лица која нису била у радном односу пре пријављивања Националној служби за запошљавање.

У групи „без квалификације“ обухваћени су приучени и неквалификовани радници и радници са нижим стручним образовањем.

У групи „прима новчану накнаду“ приказана су само она лица којима се, на основу решења Републичког завода за тржиште рада и према важећим законским прописима, исплаћује новчана накнада као незапосленим лицима.

У групи „брисани из евиденције Републичког завода за тржиште рада“ приказана су лица која су брисана из евиденције незапослених лица због тога што се у одређеном року нису јавила одговарајућој служби.

## Зараде

### Извор података

Од јануара 2018. године истраживање о зарадама заснива се на подацима из обрасца Пореске пријаве за порез по одбитку (образац ППП-ПД). Просечне зараде израчунавају се на основу износа обрачунатих зарада за извештајни месец и броја запослених које је изражен еквивалентом пуног радног времена (*full-time equivalent – FTE*).

### Обухватност

Обухваћени су сви пословни субјекти који су Пореској управи доставили електронски попуњен образац пореске пријаве ППП-ПД са обрачунатим зарадама.

Обухваћене су све категорије запослених за које су послодавци, тј. пословни субјекти, Пореској управи доставили електронски попуњен образац пореске пријаве ППП-ПД са обрачунатим зарадама.

The group “seeking employment” pursuant to Paragraph 1, Article 3, the Act on employment and insurance in cases of unemployment, item first: “ the unemployed (jobless) person, the employed seeking new job or other person seeking employment”.

The group “unemployed (jobless) person” comprises, pursuant to Article 2, on the Act on employment and insurance in cases of unemployment, item first: The unemployed, in the sense of this law, is a person aged from 15 to 65, until the fulfillment of conditions for pension, that is able to work and ready to start working at once, that has not contracted employment or otherwise practiced the right to work and that is duly registered as unemployed and takes active steps to find job.

In the group “first-time seeking employment” we comprised the persons that have never been employed before having registered with the National Employment Service.

The group “non-qualified” comprises ad hoc trained and non-qualified workers and those with low educational and professional attainment.

The group “receive compensation (in cash)” includes only the persons that according to law and pursuant to the resolution by the National Employment Service are entitled to compensations as unemployed.

In the group “erased from the records of the National Employment Service” we included only the persons removed from the records of unemployed for the reasons of disobeying respective registration procedures.

## Wages/salaries

### Data source

Starting from January 2018, the survey on wages and salaries is based on the data of the form – tax return as regards tax deduction (PPP-PD). Average wage/salary is obtained by dividing the total mass of wages/salaries for the reporting month by the total number of employees expressed as the full-time equivalent, FTE.

### Coverage

Included are all economic subjects that to the Tax administration submitted the completed electronic form PPP-PD for the Tax return with calculated wages/salaries.

Included are all categories of employees for whom employers, i.e. economic subjects to the Tax administration submitted the electronic form PPP-PD for the Tax return with calculated wages/salaries.

## Дефиниција зараде

У истраживању о зарадама (у складу са Законом о раду и Законом о порезу на доходак грађана) под зарадом се подразумевају све исплате запосленима на које се плаћају припадајући порези и доприноси.

Зараду чине:

- зараде запослених у радном односу, укључујући накнаде за дежурства, за рад ноћу и по сменама, недељом и празником; накнаде за исхрану у току рада и за неизвршене часове рада (годишњи одмор, плаћено одсуство, празници, боловања до 30 дана, одсуство због стручног усавршавања, застој у раду који није настао кривицом радника); регрес за коришћење годишњег одмора, награде, бонуси и сл.;
- накнаде за рад запослених ван радног односа (по основу уговора о обављању привремених и повремених послова).

Зарадом се не сматрају накнаде по основу уговора о делу, накнаде за боловања дужа од 30 дана, накнаде трошкова запосленима за долазак на посао и одлазак са посла, за време проведено на службеном путу у земљи и иностранству, накнаде за смештај и исхрану током рада и боравка на терену, отпремнине запосленима при одласку у пензију или за чијим је радом престала потреба, једнократне накнаде у складу са социјалним програмом, накнаде трошкова погребних услуга и накнаде штете због повреде на раду или професионалног обољења, јубиларне награде, солидарне помоћи, као ни остала примања за која се не плаћају порези и доприноси.

Подаци о зарадама су приказани према општини пребивалишта запослених, а не према општини рада.

Зараду без пореза и доприноса (нето) чини зарада (брото) умањена за порезе и доприносе.

Индекс реалне просечне зараде представља однос између индекса номиналне просечне зараде и индекса потрошачких цена.

## СТАНОВНИШТВО

### Извори података

Подаци о рођенима и умрлима, као и закљученим браковима, прикупљају се од матичара, а подаци о разведеним браковима – од судова надлежних за развод брака.

### Обухватност и дефиниције

Подаци о природном кретању становништва обухватају број рођених, умрлих и венчаних који је регистрован у матичној служби, док се податак о броју разведених бракова прикупља од стране надлежних судова.

## Definition of wages

Wages and salaries, in the survey on wages and salaries (in accordance with the Law on Labour and the Law on Personal Income Tax), are all payments to employees to which the corresponding taxes and social security contributions are paid.

Wages and salaries include:

- payments to employees under fixed-term and indefinite-term employment contracts, including remuneration for work in shifts, work at night, on weekends and holidays; remuneration for food allowances during the work and for not executed work hours (annual vacations, paid leave, legal holidays, sick leave up to 30 days, absence due to professional development, a standstill in work that was not caused by workers' guilt); holiday allowances, awards, bonuses etc.
- remuneration for work of employees under temporary employment/casual jobs contracts.

Wages and salaries do not include remuneration according to work contracts, remuneration for sick leave longer than 30 days, monetary compensations for to and from work commuting fees, for time spent on business trips in the country and/or abroad, food and accommodation remuneration for work in field, retirement or discharge severance packages, one-time benefits according to the social programs, funeral costs and compensations for occupational injuries or diseases, jubilees, solidarity aids, as well as other income to employees to which the corresponding taxes and social security contributions are not paid.

Wage statistics are available at the level of the municipality of employees' residence, not the municipality of their place of work.

Taxes and contributions deducted (net) salaries and wages present gross wages/salaries deducted for taxes and contributions.

Real average wage/salary index is the ratio of nominal average wage to Consumer Price Index.

## POPULATION

### Data sources

Data on births, deaths and marriages are collected from registrars, and data on divorces from the courts of respective jurisdiction.

### Coverage and definitions

Data on population changes include the number of births, deaths and marriages registered by registrars, while the number of divorces is collected by the courts of respective jurisdiction.

За 2022. и 2023. годину приказани су претходни подаци, односно подаци по месту регистрације, и то по месецима.

Стопе наталитета, морталитета и природног прираштаја за 2022. и 2023. годину израчунате су на бази процене становништва за 2022. и 2023. годину.

### **Методолошки материјали**

Детаљнија објашњења о методологији примењеној у виталној статистици налазе се у „Упутству за попуњавање и достављање статистичких листића о рођењима, умирањима и о закљученим браковима“, као и у „Упутству за судије“.

## **ИНДУСТРИЈА**

### **Извори података**

Подаци се прикупљају путем месечног извештаја индустрије.

### **Обухватност**

Извештајем индустрије обухваћена су привредна друштва која су према Класификацији делатности разврстана у област индустрије, као и јединице које се баве индустријском производњом а налазе се у саставу неиндустријских привредних друштава. Подацима није обухваћена војна производња.

По Класификацији делатности која се примењује од 1. јануара 2011. године, делатност индустрије чине сектори: В – Рударство, С – Прерађивачка индустрија, и D – Снабдевање електричном енергијом, гасом, паром и климатизација.

Индустријска производња се прати на основу Номенклатуре индустријских производа, која је усклађена са Класификацијом делатности (2010), новог пондерационог система и повећаног обухвата економских субјеката.

### **Номенклатура**

Производња се исказује према Номенклатури индустријских производа, коју чине индустријски производи и услуге разврстане по делатностима у којима су произведени.

### **Индекси**

Основ за израчунавање индекса представљају номенклатура и пондерациони систем. Индекси физичког обима производње и залиха рачунају се на основу Класификације делатности и Номенклатуре производа. Залихе готових производа односе се на залихе крајем месеца. Пондери су добијени из статистичке документације (Структурне пословне статистике и Истраживање о вредности индустријских производа).

For 2022 and 2023 preliminary data are presented, or data according to the place of registration by months.

Birth rates, mortality rates and natural increase rates for the year 2022 and 2023 are calculated on the basis of population estimation for 2022 and 2023.

### **Methodological material**

More detailed explanations on methodology applied in vital statistics can be found in the “Instructions for the filling and submitting of statistical questionnaires on births, deaths and marriages” as well as in the “Instructions for judges”.

## **INDUSTRY**

### **Data sources**

The data are collected by monthly industry reports.

### **Coverage**

The industry survey includes commercial enterprises that according to the Classification of activities are classified into industry branch, as well as units dealing with industrial production and are integrated in non-industrial commercial enterprises. The military production is not covered by the survey.

In the Classification of activities applied since 1 January 2011, industry activities include the sections: C – Mining and quarrying, D – Manufacturing and E – Electricity, gas, steam supply and air conditioning.

Industrial production has been monitored according to the nomenclature of industrial products which is harmonized with the Classification of Activities (2010), new weights system and the increased coverage of economic subjects.

### **Nomenclature**

Production is shown according to the Nomenclature of industrial products, which includes industrial products and services classified by activities where they are produced.

### **Indices**

The basis for the calculation of indices is nomenclature and weights system. The physical volume indices of production and stocks are calculated on the basis of Classification of activities and Nomenclature of products. Stocks of manufactured goods relate to stocks at the end of the respective month. Weights are obtained from statistical documentation (SBS and Survey on value of industrial products).

Под готовом производњом подразумева се произведена количина сваког производа или групе производа које је техничка контрола примила као исправне, без обзира на то да ли се тај производ у целини или делимично даље прерађује у привредном друштву у коме је произведен или се у целини као роба испоручује изван предузећа. Сезонске варијације индустријске производње нису елиминисане при израчунавању индекса.

## ГРАЂЕВИНАРСТВО

### Тромесечно истраживање

#### Извор података и обухват

Приказани подаци прикупљају се тромесечним извештајем грађевинарства којим су обухваћена привредна друштва и предузетници који обављају грађевинске радове. Тромесечним извештајем грађевинарства не обухватају се сва привредна друштва и предузетници.

#### Дефиниције

Вредност грађевинских радова обухвата сав уграђени грађевински материјал и утрошени рад. У вредност нису укључени трошкови набавке земљишта, пројектовања, надзора и ПДВ-а. Подаци о вредности изведених радова односе се на радове изведене у извештајном периоду на завршеним и незавршеним грађевинама.

Индекси вредности у сталним ценама добијени су дељењем индекса у текућим ценама одговарајућим индексима цена произвођача елемената и материјала за уграђивање у грађевинарству.

Бројем радника обухватају се и приказују сви радници који су радили на градилиштима, без обзира на квалификацију, врсту радног односа (уговор о раду, уговор о делу, изнајмљени радници итд.) и дужину рада на градилиштима.

Часови рада обухватају стварно одрађене часове радника ангажованих на градилиштима у редовном радном времену, као и у прековременим сатима итд.

Табеле у којима је приказана грађевинска делатност на територији Републике Србије представљају грађевинску делатност извођача који су изводили радове у Републици Србији. Табеле у којима је приказана грађевинска делатност извођача из Републике Србије приказују укупну грађевинску делатност извођача са седиштем у Републици Србији, било да су грађевинске радове изводили у земљи или у иностранству.

Under the term final produce we anticipate the produced quantity of each product or group of products that are approved by technical control, disregarding if that produce wholly or partly is further processed in the commercial enterprise where it was produced or it is wholly further delivered. Seasonal adjustments of industrial production are not eliminated in calculating indices.

## CONSTRUCTION

### Quarterly survey

#### Data sources and coverage

The presented data are collected by the way of quarterly surveys of construction industry and they cover enterprises engaged in construction. Quarterly construction survey does not include all enterprises.

#### Definitions

The value of construction work includes the value of material and labor costs. It excludes: the land costs, project design and implementation costs and VAT. The data on value of construction works executed cover the works during the reference period on finished or non-finished constructions.

Indices in fixed, constant prices are obtained by dividing indices in current prices by respective indices of producers' prices of elements and material applied in construction.

The number of workers anticipates all workers at construction sites, disregarding their qualifications, type of employment (employment contract, purchase order, hired workers, etc.) and the time spent working at construction sites.

Work hours are the actual hours that the workers engaged at construction sites spent doing work in regular working time, overtime, etc.

The tables presenting the construction activities on the territory of the Republic of Serbia comprise the construction activities of contractors in the Republic of Serbia. The tables of construction activities of contractors from the Republic of Serbia show the overall construction activity of contractors with their head office in the Republic of Serbia, disregarding if the construction activities are performed domestically or abroad.



## Месечно истраживање о грађевинским дозволама

### Извор података и обухват

Предмет истраживања јесу грађевинске дозволе које су издате за изградњу грађевинског објекта у извештајном периоду за грађевине које ће бити грађене у Републици Србији.

Обухватају се и решења којима се одобрава извођење радова на инвестиционом одржавању објекта и уклањању препрека за особе са инвалидитетом, адаптација, санација и промена намене објекта, за које се не издаје грађевинска дозвола (Закон о планирању и изградњи, члан 145).

Подаци о издатим грађевинским дозволама преузимају се из Централне евиденције обједињених процедура (ЦЕОП), коју према Закону о планирању и изградњи, води Агенција за привредне регистре (АПР).

Обухватају се дозволе за све врсте грађевина описаних у Класификацији врста грађевина, тј. зграде и остале грађевине, и приказују се по територијама на којима се изводе планирани радови у земљи. Подаци о издатим грађевинским дозволама показују будуће кретање грађевинске делатности и омогућавају сагледавање структуре инвестиција како на државном нивоу, тако и на нивоу локалне самоуправе.

### Дефиниције

Грађевинска дозвола обично се дефинише као одобрење издато на захтев којим се углавном одобрава почетак радова на грађевинском пројекту према плану.

Детаљна методолошка објашњења овог истраживања налазе се у едицији Методологије и стандарди, „Месечна истраживања о грађевинским дозволама“, свеска број 22, и „Класификација врста грађевина“, свеска 15.

## Monthly survey of construction licensing (building permits)

### Data sources and coverage

The subject of the survey are building permits issued for construction of a construction facility in the reference period in the Republic of Serbia, which are subject to obtaining building permits.

Covered here are also decisions by which construction works performance is approved on investment maintenance of a facility and elimination of obstacles for disabled persons, adaptations and repair works, change of a facility's purpose, for which a construction license is issued (Act on construction planning and execution, article 145).

The data on issued building permits are overtaken from the Central Register of Integrated Procedures, which has been, according to the Law on planning and construction administered by the Serbian Business Registers Agency (SBRA).

Included are licenses for all construction works as defined in the Classification of construction types, i.e. buildings and other constructions and they are presented by territory where planned works are conducted. Data on construction licenses issued show the future trends of construction activity and provide for possible scoping of investment structure, both on national/republic and local government level.

### Definitions

Construction license is an approval normally granted upon application for the project activities start according to the anticipated plan.

More detailed methodological explanations on this survey can be found in the edition Methodologies and standards, monthly survey of construction licensing/permits, volume 22 and Classification of construction types, volume 15.

## СПОЉНА ТРГОВИНА

### Извори и методи прикупљања података

Извор података за статистику спољне трговине је Јединствена царинска исправа о извозу и увозу робе. Царинарнице све исправе достављају Републичкој управи царина. Републички завод за статистику преузима Јединствене царинске исправе, припремљене за аутоматску обраду података, од Републичке управе царина и даље их статистички контролише и обрађује.

### Обухват

Статистика спољне трговине прикупља, обрађује и публикује податке по општем систему трговине.

По наведеном систему, код увоза се укључује сва роба која се додаје залихама материјалног богатства Републике Србије при улазу у њену економску територију, а у случају извоза се одузима сва роба при излазу из њене економске територије. У резултате статистике спољне трговине не укључује се роба која се налази у транзиту или се привремено увози за потребе сајмова, изложби, пробни узорци и сл.

Основна разлика између општег и специјалног система, по коме смо пратили робну размену до 2009. године, јесте у томе да се по општем систему трговине укључује и роба која се директно из иностранства допрема у царинско складиште или отпрема из њега. Док се код специјалног система роба из царинског складишта укључивала само у случају продаје или дораде на домаћем тржишту.

### Дефиниције

**Вредност робе** у спољној трговини исказана је на основу цена које су постигла предузећа приликом склапања уговора. Све вредности су обрачунате на бази паритета франко граница Србије: FOB – цена за извоз, ЦИФ – цена за увоз (фактурна вредност робе увећана за трошкове транспорта, осигурања и сл. до границе Србије). Код извоза, ако је уговорена испорука робе у иностранству, фактурна вредност робе се умањује за трошкове превоза, осигурања и слања робе од границе Србије до места испоруке у иностранству. Ако је уговорена испорука робе у Србији, фактурна вредност се увећава за трошкове превоза, осигурања и слања робе од места испоруке до границе Србије.

Код поновног извоза производа добијених при активном оплемењивању, статистичку вредност чини укупна вредност робе увезене ради оплемењивања, услуга и домаће робе која је коришћена у производном процесу, као и други трошкови настали на царинском подручју Србије. Статистичка вредност робе која се увози јесте вредност која представља царинску основицу.

Ако се роба после пасивног оплемењивања поново увози, статистичку вредност чине укупна вредност привремено извезене робе, услуга,

## EXTERNAL TRADE

### Sources and methods of data collecting

The source for external trade statistics is the Unified customs document on the imports and exports of goods. Customs offices submit all documents to the Republic Customs Administration. The Statistical Office of Serbia takes over the Unified customs documents, prepared for automatic data processing, from the Republic Customs Administration and it engages in their further statistical control and processing.

### Coverage

External trade statistics is envisaged to collect, process and publish data pursuant to the general trade system.

The general trade system anticipates all goods that are added to the inventory of the material wealth of the Republic of Serbia when entering its economic territory (imports) and goods that are deducted when exiting from it (export). However, external trade statistics do not include goods in transit or temporarily imported for trade fairs and exhibitions, test samples, etc.

The main difference between the general and the special trade system, which we applied in external trade surveys before 2009, lies in the fact that the general trade system includes goods that are forwarded directly from abroad to the customs warehouse or delivered there from; the special trade system anticipated goods from customs warehouse only in cases of sales or finishing in the domestic market.

### Definitions

**The value of goods** in external trade is shown on the basis of prices contracted. The values were calculated on the basis free Serbia border: FOB in exports, CIF in imports (the invoiced value of goods plus transport, insurance costs, etc. to the border of Serbia). When in exports the delivery of goods is agreed abroad, the invoiced value is subtracted for the costs of goods transport, insurance and forwarding from the border of Serbia to the place of delivery abroad. If the delivery of goods is in Serbia, the invoiced value is increased for the costs of goods transport, insurance and forwarding from the place of delivery to the Serbian border.

Regarding the repeated exports of products obtained in active refining, the statistical value consists of the total value of imported goods for refining, services and domestic goods used in reproduction, as well as the other costs incurred in the customs area of the Republic of Serbia. The statistical value of imported goods presents the tariff base. In re-imports after passive refining the statistical value includes the total value of temporary exported goods, services, incorporated foreign

уграђеног страног материјала, као и вредност других трошкова који су настали у вези са робом у иностранству. Подаци о вредности обрачунати су према званичном курсу динара, утврђеног последњег радног дана у недељи која претходи недељи у којој се утврђује износ царине и других увозних дажбина. По овим курсевима, који се примењују за утврђивање царинске основице, такође је извршен обрачун трошкова транспорта, осигурања и претовара и сл., који се плаћају у иностраној валути.

Класификација извоза и увоза у спољној трговини врши се према Номенклатури статистике спољне трговине, која се базира на Стандардној међународној трговинској класификацији ОУН – ревизија 4. Регистрација података спољне трговине по земљама врши се по принципу земље последње познате дестинације код извоза и земље порекла код увоза. То значи да се при извозу региструје земља у којој се роба троши и даље прерађује, а при увозу она земља у којој је роба производњом доведена у стање у коме се увози.

Десезонирани индекси су израчунати методом Х13, АRIMA-SEATS, компјутерским програмом JDemetra+ (верзија 2.0.0) по препоруци Евростата.

Објављени десезонирани индекси служе за показивање кретања појаве из које је искључен утицај сезоне.

## УНУТРАШЊА ТРГОВИНА

### Извори података и обухватност

Публиковани индекси трговине на мало се односе на промет свих пословних субјекта (предузећа и предузетника) регистрованих у области 47 КД. Подаци о правним лицима су добијени на основу редовног Месечног статистичког истраживања, које се спроводи на узорку. Обухваћена су сва велика и средња предузећа регистрована у области 47 КД („Службени гласник РС“, број 54/2010), док су мала и микро предузећа изабрана методом случајног узорка. Истраживањем је обухваћен и одређени број предузећа која су регистрована у осталим делатностима а обављају делатност трговине на мало (47 КД). Претходни подаци на месечном нивоу коригују се коначним резултатима добијеним из тромесечног истраживања које се реализује на већем броју јединица у узорку. Подаци о промету предузетника изведени су на основу пријава ПДВ-а, добијених од Пореске управе.

Од 2011. године, статистика примењује Номенклатуру статистичких територијалних јединица („Службени гласник РС“, бр. 109/09 и 46/10).

material, as well as the other costs incurred (relative to the goods abroad). The value is calculated according to the official RSD exchange rate, as established on the last working day in a week that precedes the week when the customs duty and other export fees are established. According to these exchange rates applied to determine the tariff base, calculated are the costs of transport, insurance and transshipment. These expenditures are paid in foreign currency.

The classification of exports and imports in external trade is carried out according to the Nomenclature of Statistics of External Trade, based on the Standard International Trade Classification OUN - revision 4. The registration of external trade data by countries applies the principle of the last known country of destination in exports and the country of origin in imports. That means that in exports we register the country where the goods are consumed and further processed and in imports we register the country of the goods production for imports.

Seasonally adjusted indices are derived using X13 method, by means of ARIMA-SEATS, J-Demetra+ (version 2.0.0) software program, in compliance with Eurostat recommendations.

The published seasonally adjusted indices are given with the aim to present the seasonal component excluded trends of the phenomena.

## DOMESTIC TRADE

### Data sources and coverage

The released indices of retail trade relate to the turnover of all business subjects (incorporated and unincorporated enterprises) registered for the activity division 47, CA. The data on legal entities are compiled pursuant to the regular monthly statistical sample-based survey. Covered are all large and medium-sized enterprises registered for the division 47, CA (Official gazette RS, number 54/2010), while small-sized and micro enterprises were selected by random sample method. The survey also covers a certain number of enterprises registered for other activities, however active in retail trade (division 47, CA). Preliminary monthly data are corrected using the final data of the quarterly survey that is implemented on a large number of units in the sample. Data on turnover of unincorporated enterprises are based on VAT reports received from the Tax administration.

Starting from 2011 the official statistics applies the Nomenclature of statistical territorial units (Official Gazette of RS, no. 109/09 and 46/10).

Десезонирани индекси су израчунати методом X13-Арима у *open source* алату за десезонирање – JDemetra+.

Објављени десезонирани месечни индекси израчунати су на бази просека 2022. године ( $\emptyset_{2022} = 100$ ), ланчани индекси (м/м-1) и на исти месец претходне године (м/м-12). Десезонирани кумулативни индекси су израчунати у односу на исти период претходне године (к/к-12).

Објављени десезонирани индекси служе за приказ реалног кретања појаве из које је искључен утицај сезонске компоненте и ефекат календара.

### Дефиниције

Промет у трговини на мало је вредност продате робе (испоручене) крајњим потрошачима, односно становништву за личну потрошњу и употребу у домаћинству, као и правним и физичким лицима за обављање делатности.

Индекси у сталним ценама добијени су дељењем индекса у текућим ценама одговарајућим индексима потрошачких цена.

Подаци о продаји и откупу производа пољопривреде, шумарства и рибарства добијени су на основу редовних месечних статистичких истраживања и обухватају: продају производа из сопствене производње предузећа и задруга, као и откуп производа од породичних газдинстава, коју обављају овлашћене организације ради даље прераде или продаје.

Индекси у сталним ценама добијени су дељењем индекса у текућим ценама одговарајућим индексима цена пољопривредних производа.

Детаљнија упутства и објашњења, као и подаци обрађени на нижем нивоу, могу се наћи у месечним и тромесечним саопштењима (ПМ10; ПМ11 и ПМ12), али и у посебном делу ове публикације.

Seasonally adjusted indices are derived applying the method X13-ARIMA in *open source* tools for seasonal adjustments – JDemetra+.

Released seasonally adjusted monthly indices are presented on the basis of the 2022 average ( $\emptyset_{2022} = 100$ ), as chain indices (m/m-1) and relative to the same month of the previous year (m/m-12). Seasonally adjusted cumulative indices are calculated relative to the same period of the previous year (k/k-12).

The published seasonally adjusted indices are given with the aim to present the trends of the phenomena, with seasonal component and calendar effect excluded.

### Definitions

Retail trade turnover presents the value of goods sold (delivered) to end users, i.e. to the population for personal and household consumption, as well as to legal entities and natural persons for supporting their activities.

The indices at constant prices are obtained by dividing the indices at current prices by the respective indices of consumer prices.

The data on the sales and purchase of the products of agriculture, forestry and fishing are collected by the regular monthly surveys and include: the sales of the own production range of enterprises and cooperatives and the purchase from family holdings that authorized organizations make for further sales and processing.

The indices at constant prices are obtained by dividing the indices at current prices by the respective price indices of agricultural products.

More detailed guidelines and explanations, as well as the data of lower processing level, can be found in monthly and quarterly communications (PM10; PM11; PM12;), as well as in the separate chapter of this publication.



## УГОСТИТЕЉСТВО

### Извори података и обухватност

Месечни подаци о промету оствареном у угоститељству, представљају процене добијене на основу месечних варијација и оцене тренда промета. По истеку тромесечја, месечне процене се коригују на основу резултата редовних тромесечних статистичких истраживања угоститељства за правна лица и предузетнике. Тромесечна истраживања правних лица и предузетника реализују се на бази узорка привредних друштава и предузетника који подносе Финансијске извештаје.

### Дефиниције

Приказани промет у угоститељству представља вредност извршених угоститељских услуга које обухватају услуге смештаја, исхране, точења пића, као и других услуге које се уобичајено обављају у угоститељству.

Индекси промета угоститељства у сталним ценама добијени су дефлационирањем индекса промета у текућим ценама индексима цена угоститељских услуга.

## ТУРИЗАМ

### Извори података и обухватност

Од 2022. године, подаци о броју долазака и ноћења туриста објављују се на основу статистичке обраде података преузетих из административног извора, Централног информационог система у угоститељству и туризму (eТуриста).

Десезонирани месечни индекси ноћења домаћих и страних туриста – укупно, дати су: на бази просека претходне године и на исти месец претходне године (м/м-12). Десезонирани кумулативни индекси израчунати су у односу на исти период претходне године (к/к-12).

Објављени десезонирани индекси служе за показивање кретања појаве из које је искључен утицај сезонске компоненте.

### Дефиниције

Туриста је свако лице које у месту изван свог сталног пребивалишта преноћи најмање једну ноћ у угоститељском или другом објекту за смештај гостију.

Туристичким местом сматрају се сва места која испуњавају основне атрактивне, комуникативне и рецептивне услове.

Детаљнија методолошка упутства, као и подаци обрађени на нижем нивоу, могу се наћи у месечном саопштењу (УТ10).

## CATERING TRADE

### Data sources and coverage

The monthly data on realized turnover in catering trade present estimates obtained on the basis of monthly fluctuations and estimations of turnover trends. After the respective quarter expiration, the monthly estimates are corrected according to regular quarterly statistical surveys of catering trade for legal entities and unincorporated enterprises. Quarterly surveys for legal entities and unincorporated enterprises are conducted on a sample of enterprises and unincorporated enterprises that submit financial statements.

### Definitions

The presented turnover in catering trade stands for the value of rendered catering services that comprise the services of accommodation, food, beverages, as well as other services usually carried out in catering trade.

The catering trade turnover indices at constant prices are obtained by deflating the turnover index at current prices by the price index of catering services.

## TOURISM

### Data sources and coverage

From 2022, data on number of tourist arrivals and overnight stays are published on the basis of statistical processing of data taken from the administrative source, the Central Information System in Catering trade and Tourism (eTourist).

Seasonally adjusted monthly indices of overnight stays in total, of domestic and foreign tourists, are presented on the basis of the previous year average and relative to the same month of the previous year (m/m-12). Seasonally adjusted cumulative indices are calculated relative to the same period of the previous year (k/k-12).

The published seasonally adjusted indices are given with the aim to present trends of the phenomena excluded seasonal component.

### Definitions

Tourist is each person that stays one night at least in a catering or some other facility for accommodation, outside the place of usual residence.

Tourist resort is considered to be every resort, i.e. place that fulfills basic conditions of tourist attraction, communication and reception.

More detailed methodological guidelines, as well as the data of lower processing level, can be found in the monthly release (UT10).

## САОБРАЋАЈ И ТЕЛЕКОМУНИКАЦИЈЕ

### Индекси физичког обима услуга саобраћаја и веза

Индекси физичког обима саобраћајних услуга израчунавају се на основу пондерисаних путничких и тонских километара сваке гране саобраћаја посебно и њиховим свођењем на тзв. сведене синтетичке путничке/тонске километре. Рад у свакој грани саобраћаја, исказан у путничким и тонским километрима, различито је пондерисан, у зависности од примењених технолошких и економских критеријума.

Свакој грани саобраћаја су у путничком и теретном превозу дати следећи коефицијенти:

	Путнички	Теретни
Железнички	0,982	1,000
Друмски	1,377	1,965
Градски	6,804	-
Цевоводни	-	1,034
Превоз на унутрашњим пловним путевима	-	0,264
Ваздушни	8,193	14,977

Множењем стварних ркм/tkm са одговарајућим коефицијентима добијени су агрегати који представљају синтетичке путничке и тонске километре. Однос укупних синтетичких ркм и tkm у времену даје индексе физичког обима саобраћајних услуга.

Индекси физичког обима услуга у делатности поштанске активности и телекомуникација исказани су са следећим коефицијентима:

	Годишње
Писмоносне услуге	13,0988
Пакетске услуге	157,4754
Услуге платног промета	34,5747
Телеграфски импулси	20,1591
Телефонски импулси	
- Фиксна	1,00
- Мобилна мрежа	114,8129
Пејџинг поруке	6,1279
„Јупак“ поруке	0,0277

### Железнички саобраћај

Превезени путници у унутрашњем саобраћају обухватају отпутовале путнике, отпутовале путнике у иностранство, путнике приспеле из иностранства и путнике у транзиту. Превезени терет обухвата утоварену робу у унутрашњем и у међународном саобраћају: увоз, извоз и транзит. Превезени путници у систему БГ воза укључени су у податке о градском саобраћају.

## TRANSPORT AND COMMUNICATIONS

### Physical volume indices of transport and communications

The physical volume indices of transport services are calculated on the basis of weighted passenger and ton kilometers of each transport branch particularly and by the reduction of these to so called reduced synthetic passenger/ton kilometers. The operations (output) of each transport branch, given in passenger and ton kilometers, are differently weighted according to the applied technological and economic criteria.

Each transport branch features the following coefficients in passenger and freight transport:

	Passenger transport	Freight transport
Railway transport	0,982	1,000
Road transport	1,377	1,965
Urban transport	6,804	-
Pipeline transport	-	1,034
Inland waterway transport	-	0,264
Air transport	8,193	14,977

By multiplying passenger kilometers/ton kilometers by appropriate coefficients we obtained the aggregates that present the synthetic passenger and ton kilometers. The relation of total synthetic passenger kilometers and ton kilometers in time gives the physical volume indices of transport services.

The physical volume indices of post and telecommunications services are presented by the following coefficients:

	Years book
Letter mailing services	13,0988
Parcel services	157,4754
Payment traffic operations	34,5747
Telegraph impulses	20,1591
Telephone impulses	
- Fixed	1,00
- Mobile network	114,8129
Paging messages	6,1279
“Yu-pack” messages	0,0277

### Railway transport

In domestic transport, passengers transported include the passengers departed, the passengers departed abroad, arrived from abroad and the passengers in transit. Cargos transported include the cargo loaded in national and international transport: imports, exports and transit. The passengers transported in the system *BG voz* (Belgrade Train) are included in the data on urban transport.

### **Саобраћај на унутрашњим пловним путевима**

Подаци о превозу односе се на рад домаћих пословних субјеката у унутрашњем и међународном превозу путника и терета на рекама, каналима и језерима.

### **Ваздушни саобраћај**

Подаци о превозу односе се на рад домаћих пословних субјеката ваздушног саобраћаја у унутрашњем и међународном превозу путника и терета.

### **Друмски саобраћај**

Подаци о превозу односе се на рад домаћих пословних субјеката друмског саобраћаја у унутрашњем и међународном превозу путника и терета.

Превоз који својим друмским превозним средствима обављају други пословни субјекти (саобраћај за сопствене потребе) овде није исказан.

### **Градски саобраћај**

Обухваћен је превоз путника који обављају пословни субјекти у градском и приградском саобраћају, као и превоз путника у железничком саобраћају у систему БГ воза.

### **Гранични промет друмских моторних возила**

Обухваћена су сва домаћа и страна друмска превозна средства која су преко друмских граничних прелаза ушла, изашла или била у транзиту преко територије Републике Србије.

### **Претоварне услуге**

Обухваћен је рад пословних субјеката претовара у лукама, пристаништима и другим станицама теретног саобраћаја.

### **Поштанске активности**

Поштанске активности обухватају следеће услуге: пренос писмоносних и пакетских пошиљки, доставу експрес пошиљки и услуге платног промета.

Писмоносне пошиљке односе се на отпремљена писма, дописнице, новине и часописе, препоруке и вредносна писма у унутрашњем промету, а у међународном промету и у приспећу. Транзит није обухваћен.

Експрес пошиљке обухватају доставу „од врата до врата“ оних пошиљки које се преносе и уручују у прописаним и гарантним роковима.

Платни промет обухвата уплате ради наплате обавеза физичких лица, уплате и исплате упутница, уплате од физичких лица у корист рачуна који се воде код банака и исплате тим лицима, уплате дневног пазара за рачун клијената банака, наплате чекова по текућим рачунима грађана, услуге динарске штедње, услуге девизних рачуна и девизне штедње и исплате WESTERN UNION дознака из иностранства.

### **Inland waterway transport**

The data on inland waterway transport relate to the operations of the national economic subjects engaged in domestic and international transport of passengers and goods by inland waterways, i.e. rivers, channels and lakes.

### **Air transport**

The data on transport relate to the operations of the national economic subjects engaged in domestic and international air transport of passengers and goods.

### **Road transport**

The data on transport relate to the operations of the national economic subjects engaged in domestic and international road transport of passengers and goods.

The transport carried out by other economic subjects by their road transport means (transport for own needs) is not expressed here.

### **Urban transport**

Included is the passenger transport carried out by the economic subjects engaged in urban and suburban transport, as well as the passenger transport via railways within the system *BG voz* (Belgrade Train).

### **Boundary road transport**

Included are all national and international road motor vehicles that entered the territory of Serbia through road border crossings.

### **Transshipment services**

The operations of economic subjects engaged in transshipment in ports, harbors and other stations of cargo transport are included.

### **Post activities**

Post activities include the following services: letters and parcels mailings, express mailings and payment traffic operations.

Letters mailings relate to the dispatched letters, postcards, newspapers and magazines, registered letters and remittance letters in national transport and in international transport also to the same items received. Transit is not included.

Express mailings include mailings delivery from door to door, transmitted and conveyed within regulated and guaranteed deadlines.

Payment traffic operations include payments of physical persons, related to their bounds and liabilities, payoffs and payments of money orders, payments of physical persons on bank accounts and payoffs made towards such persons, payments of daily receipts of the bank's clients on clients' accounts, cheque dishonor, dinar savings services, services related to foreign currency accounts and foreign currency savings, WESTERN UNION payments of the cash remittances from abroad.

## Телекомуникације

Телекомуникационе услуге обухватају услуге преноса, слања или примања знакова, сигнала, писаног текста, слика, говора и звукова или саопштења било које природе, које се пружају жичним, светлосним, бежичним или другим електромагнетним склоповима, укључујући омогућавање употребе тих склопова као целине, или делимичним изнајмљивањем, продајом или на други начин.

## ПОЉОПРИВРЕДА

### Клање стоке у кланицама

#### Извори података и обухватност

Од 2008. године, подаци се прикупљају путем месечних извештаја о стоци закланој у кланицама, који су сачињени на основу евиденције окружне ветеринарске инспекције Управе за ветерину, Министарства пољопривреде, шумарства и водопривреде. Овим извештајима обухваћене су све регистроване кланице, као и заклана стока из увоза.

До 2008. године подаци су добијани на основу кварталних извештаја кланица о закланој стоци.

#### Дефиниције

Нето маса заклане стоке јесте маса закланих животиња после отклањања одређених делова, у зависности од врсте стоке, тј. представља масу очишћене заклане животиње.

## ШУМАРСТВО

#### Извори података и обухватност

Подаци се прикупљају на основу месечног извештаја ШУМ-22. Овим извештајем обухваћена су предузећа у државној својини која се баве сталном производњом шумских сортимената, без обзира на то да ли им је производња шумских сортимената основна делатност или није.

Обухваћени су подаци који се односе на сектор државног власништва.

#### Дефиниције

Индекс физичког обима искоришћавања шума обрачунава се на основу података о производњи шумских сортимената, и то према постојећој номенклатури производа и пондерационим коефицијентима. Пондерациони коефицијенти се израчунавају на бази просечних продајних цена (вредности шумских сортимената) умањених за учешће материјалних трошкова и услуга у државном производу шумарства. Пондерациони коефицијенти се мењају на сваких пет година.

## Telecommunications

Telecommunications include the following services: transmitting, sending or receiving the marks, signals, written texts, pictures, speech and sounds or communications of any type, provided by wire, light, wireless systems or other electromagnetic patterns, including also usage of such patterns as a whole, and partial renting, selling or any other usage.

## AGRICULTURE

### Livestock slaughter in abattoirs

#### Data sources and coverage

Starting with 2008, the data have been collected from monthly reports on slaughtered livestock in slaughterhouses, based on the records of respective veterinary inspection, Veterinary Secretariat of the Ministry of Agriculture, Forestry and Water Management. Such reports comprise all registered abattoirs, as well as imported slaughtered livestock.

Up to 2008, the data were obtained from abattoirs' quarterly reports on slaughtered livestock.

#### Definitions

Net-weight of slaughtered livestock is the weight of slaughtered animals after rejection of certain parts, depending on livestock type, i.e. the weight of slaughtered and cleaned animal.

## FORESTRY

#### Data sources and coverage

The data are collected on the basis of the monthly report SUM-22. By this report comprised are the enterprises in state ownership of forestry branch, dealing with permanent production of forest assortments, disregarding if forest assortments production is their basic activity or not.

The data relative to the state ownership sector are included.

#### Definitions

The physical volume index of forests exploitation is calculated on the basis of data on the production of forest assortments, according to the present nomenclature of products and weights coefficients. Weights coefficients are calculated on the basis of average purchase prices (values of forest assortments), reduced for participation of material costs and services in the state product of forestry. Weights coefficients are changed each five years.



## НОВЧАНА СРЕДСТВА

### Извори података

За прикупљање и обраду података монетарне статистике надлежна је Народна банка Србије.

### Обухватност

Подаци о потраживањима и обавезама исказују се према институционалним секторима (домаћи сектор и иностранство) и према финансијским инструментима. Сви подаци се исказују у милионима динара, са стањем на крају периода (месеца или године). Девизне позиције се исказују у динарској противвредности, по средњем дневном девизном курсу Народне банке Србије на крају периода. Годишње и месечне серије дају се према дефинитивним књиговодственим подацима, а за текући месец по оперативним подацима.

### Дефиниције

**Новчана маса (M1)** обухвата готов новац у оптицају и депозитни новац. Депозитни новац чине средства на жиро, текућим и другим рачунима власника новчаних средстава, укључујући и новчана средства на рачунима локалне самоуправе, тј. рачуне на којима се могу вршити плаћања без икаквих ограничења.

**Новчана маса (M2)**, поред новчане масе M1, укључује и остале динарске орочене депозите (краткорочне и дугорочне).

**Новчана маса (M3)**, поред M2, укључује краткорочне и дугорочне девизне депозите (без старе девизне штедње).

Девизне резерве обухватају монетарно злато, специјална права вучења, девизе и ефективни страни новац, као и иностране хартије од вредности.

У табели **Депозити и кредити нефинансијског сектора код комерцијалних банака** приказани су подаци о динарским и девизним депозитима и кредитима са стањем на крају периода.

**Платни биланс** израђује НБС, у складу са методологијом Међународног монетарног фонда BPM6 (*Balance of Payments and International Investment Position Manual, Sixth Edition, IMF, 2009*). Као извори података за израду платног биланса користе се подаци Републичког завода за статистику – месечна саопштења о увозу и извозу робе, и извештаји који се достављају НБС – извештаји комерцијалних банака и НБС о оствареном платном промету са иностранством

## FUNDS

### Data sources

The National Bank of Serbia is in charge of the collection and processing of the data of monetary statistics.

### Coverage

The data on assets and liabilities are shown in relation to institutional sectors (domestic and external) and according to financial instruments. All data are shown in million RSD counter value, the state at the end of the period (month or year). Foreign-exchange state is shown in RSD counter value, applying the daily mean exchange rate of the NBS at the end of the period. Annual and monthly series are given according to final accounting data, and for the current month according to operation data.

### Definitions

Money supply (M1) comprises cash in circulation and money deposits. Money deposits consist of the funds at transfer, current and other accounts of the proprietors of the funds, including also the financial funds at the accounts of the local government, i.e. the accounts where payments without any restrictions can be effected.

**Money supply (M2)**, apart from the money supply (M1), includes also other time deposits in RSD (short-term and long-term).

**Money supply (M3)** apart from M2, includes also short-term and long-term foreign deposits (without the frozen foreign currency savings of households).

Foreign currency reserves include monetary gold, special draft rights, foreign currency and effective foreign money, as well as foreign securities.

In the table **Deposits and credits from the non-financial sector at commercial banks**, shown are the Dinar and foreign currency deposits of population (short-term and long-term) with the state at the end of the period.

**Balance of payments** is created by the National Bank of Serbia (NBS), according to the methodology of the International Monetary Fund - BPM6 (*Balance of Payments and International Investment Position Manual, Sixth Edition, IMF, 2009*). The data sources for balance of payments are the data provided by the Statistical Office of the Republic of Serbia (SORS), i.e. monthly communications on exports and imports of goods, and reports submitted to the NBS – the statements of commercial banks and the National Bank of Serbia on the realized external payment

за неробне трансакције и извештаји НБС о кредитно-финансијским трансакцијама са иностранством.

Подаци о платном билансу исказују се у милионима евра и милионима долара. Прерачунавање вредности трансакције из оригиналних валута у извештајну валуту врши се применом званичних средњих курсева НБС на дан трансакције.

Компоненте платног биланса подељене су на три дела: текуће трансакције, капиталне и финансијске трансакције.

У оквиру текућих трансакција посебно су исказане ставке: роба, услуге, примарни доходак и секундарни доходак. Називи и дефиниције трансакција текућег рачуна усклађени су са ставкама из система националних рачуна (SNA2008/ESA2010). Подаци о вредности извоза и увоза робе добијају се из царинских декларација.

Подаци о вредности извоза и увоза услуга добијају се из статистике платног промета са иностранством који се обавља преко комерцијалних банака и НБС. Према методологији ММФ-а, обухватају: услуге у области туризма, саобраћаја, инвестиционе радове, услуге осигурања и финансијске услуге.

Рачун примарног дохотка укључује наплате и плаћања по основу накнада за запослене и дохотка по основу инвестиција (директних, портфолио и осталих инвестиција).

У секундарном дохотку приказани су текући трансфери Владиног и осталог сектора. Основни извори података су извештаји платног промета са иностранством, РЗС и извештаји осталих извештајних јединица НБС.

Капитални рачун укључује прилив/одлив по основу прибављања непроизводне и нефинансијске имовине, као и остале капиталне трансфере. Основни извор података је евиденција платног промета са иностранством.

Сагласно методологији BPM6, у оквиру финансијског рачуна, ставке су исказане по принципу актива-пасива (обавезе).

traffic in non-commodity transactions, and the reports of the National Bank of Serbia on external credit and financial transactions.

The data on balance of payments are expressed in EUR millions, and USD millions. The recalculation of the transaction value from original currencies into reporting currency is effected applying the official middle exchange rate of the National Bank of Serbia.

The components of Balance of payments are distinguished as current transactions, capital and financial transactions.

Within current transactions, the following items are separately expressed: goods, services, primary income and secondary income. Descriptions and definitions of current account transactions are harmonized with the items of the system of national accounts (SNA2008/ESA2010). Data on the value of exports and imports of commodities are obtained from customs documents.

The data on the value of exports and imports of services are obtained from the statistics of external payment transactions, which are performed through commercial banks and the National Bank of Serbia. Pursuant to the methodology of the IMF they include: tourist trade and transport services, capital works, insurance services and financial services.

The primary income account includes the receipts and payments on the basis of remuneration for employees and income based on investments (direct, portfolio and other investments).

In secondary income presented are current transfers of the government and other sectors. The main data sources are external payment traffic balances, the SORS and reports by other reporting units of the NBS.

Capital account shall include inflow/outflow based on the acquisition of non-financial and non-produced property, and other capital transfers as well. The main data sources are the records of external payment traffic.

У финансијском рачуну приказане су: директне инвестиције, портфолио инвестиције, финансијски деривати, остале инвестиције и девизне резерве.

Директне инвестиције представљају улагања којима власник стиче најмање 10% власништва и обухватају улагања у власнички капитал и дужничке инструменте.

Портфолио улагања чине улагања у власничке хартије од вредности којима се стиче мање од 10% власништва и дужничке хартије од вредности.

У оквиру финансијских деривата обухваћене су трансакције свих сектора овим финансијским инструментима изузев НБС (које се налазе у девизним резервама).

Остале инвестиције обухватају: остали власнички капитал, готов новац и депозите, кредите, програме осигурања и пензија и стандардизоване гаранцијске програме, трговинске кредите и авансе, остала потраживања/дуговања и алокацију специјалних права вучења.

Остали власнички капитал представљају власничка улагања до 10% у правна лица која нису акционарска друштва.

Девизне резерве укључују промене девизних резерви НБС у посматраном периоду, из којих су искључени утицаји међувалутних промена и промена цена злата и хартија од вредности.

Грешке и пропусти представљају резидуалну категорију (разлика између приказаних финансијских трансакција и трансакција текућег и капиталног рачуна).

In compliance with BPM6 methodology, within financial account the items are presented based on the principle of assets-liabilities (liabilities).

In financial account presented are direct investments, portfolio investment, financial derivatives, other investments and foreign exchange reserves.

Direct investments are the investments by which an owner acquires minimum 10% ownership; they include investments in ownership capital and other debt instruments.

Portfolio investments are investments in ownership securities acquiring less than 10% ownership and debt securities.

Financial derivatives include transactions of all sectors with these financial instruments except for the NBS (which are found in foreign exchange reserves).

Other investments include: other ownership capital, money supply and deposits, credits, insurance, pension and standardized guarantee schemes, commercial credits and advance payments, other assets/liabilities and special drawing right (SDR) allocations.

Other ownership capital represents ownership investments upto 10% in legal entities that are not joint stock companies.

Foreign exchange reserves include the changes of the foreign exchange reserves held by the National Bank of Serbia in the observed period, out of which eliminated are the effects of inter-currency changes and the changes of gold and securities prices.

Errors and omissions are a residual category, presenting the difference between the subject financial transactions and transactions of current and capital account.

МЕСЕЧНИ СТАТИСТИЧКИ БИЛТЕН / MONTHLY STATISTICAL BULLETIN

Материјал припремили / Material prepared by

Економска кретања у Републици Србији / Economic trends in the Republic of Serbia

Милица Живадиновић / Milica Živadinović

Ивана Станојковић / Ivana Stanojković

Општи приказ индекса / General review of indices

Група аутора / Several authors

Квартални БДП / Quarterly GDP

Сања Брадарић / Sanja Bradarić

Цене / Prices

Татјана Савић / Tatjana Savić

Јелена Грбић / Jelena Grbić

Запослени и зараде / Employees and salaries and wages

Марија Суђић / Marija Sudić

Марија Костић / Marija Kostić

Становништво / Population

Гордана Бјелобрк / Gordana Bjelobrk

Ивана Лукић / Ivana Lukić

Индустрија / Industry

Нина Николић / Nina Nikolić

Грађевинарство / Construction

Милка Ђука / Milka Đuka

Габријела Росић / Gabrijela Rosić

Спољна трговина / External trade

Јасмина Лазаревић / Jasmina Lazarević

Марија Ивановић / Marija Ivanović

Наташа Трајковић / Nataša Trajković

Драгана Пећровић / Dragana Petrović

Марија Милић / Marija Milić

Унутрашња трговина / Domestic trade

Соња Радоичић / Sonja Radoičić

Милош Вукмировић / Miloš Vukmirović

Угоститељство и туризам / Catering trade and tourism

Ружица Величковић / Ružica Veličković

Валентина Илић / Valentina Ilić

Саобраћај и телекомуникације / Transport and communications

Првослав Мушавџић / Prvoslav Mutavdžić

Сандра Михајловић / Sandra Mihajlović

Пољопривреда / Agriculture

Верица Пећровић / Verica Petrović

Шумарство / Forestry

Бошко Крстовић / Boško Krstović

Новчана средства / Funds

Нада Јевтић / Nada Jevtić

Подаци за израду графикана „Индустријска производња“ и „Запослени код правних лица“

Data for making of the Graph Industrial production and Employees in enterprises

Милош Павловић / Miloš Pavlović

Одсек за комуникацију и информисање  
Тел.: 011/24-01-284  
Имејл: stat@stat.gov.rs

Библиотека  
Тел.: 011/24-12-922, лок. 408  
Имејл: biblioteka@stat.gov.rs

Број страна: 94  
Тираж: 45

Division for Communication and Information  
Phone: +38111 2401284  
Email: [stat@stat.gov.rs](mailto:stat@stat.gov.rs)

Library  
Phone: +38111 2412922, ext. 408  
Email: [biblioteka@stat.gov.rs](mailto:biblioteka@stat.gov.rs)

Number of pages: 94  
Circulation 45 copies

CIP - Каталогизација у публикацији  
Народна библиотека Србије, Београд

311(497.11)

**МЕСЕЧНИ статистички билтен** = Monthly Statistical Bulletin /  
Републички завод за статистику ; одговара Миладин Ковачевић  
. - Год. 58, бр. 1 (јан. 2010)- . - Београд :  
Републички завод за статистику, 2010- (Београд :  
Републички завод за статистику). - 29 cm

Месечно. - Текст на срп. и енгл. језику.-  
Је наставак: Месечни статистички преглед -  
Републички завод за статистику Србије = ISSN 0354-205X  
ISSN 2217-2092 = Месечни статистички билтен  
(Републички завод за статистику Србије)  
COBISS.SR-ID 174719500



MESEЧNI STATISTIČKI BILTEN  
MONTHLY STATISTICAL BULLETIN  
09/2023