

Попис становништва, домаћинстава и станова 2022. године
2022 Census of Population, Households and Dwellings

ПОРОДИЦЕ

Подаци по насељима

FAMILIES

Data by settlements

ПОПИС 2022



 Србија
ПОПИС 2022



8

СТАНОВНИШТВО
POPULATION

Попис становништва, домаћинства и станова 2022. године
2022 Census of Population, Households and Dwellings

ПОРОДИЦЕ

Подаци по насељима

FAMILIES

Data by settlements

ПОПИС 2022



8

СТАНОВНИШТВО
POPULATION

Попис становништва, домаћинстава и станова 2022.

2022 Census of Population, Households and Dwellings

Породице

Families

Издаје и штампа: Републички завод за статистику, Београд, Милана Ракића 5

Published and printed by: Statistical Office of the Republic of Serbia, Belgrade, Milana Rakica 5

Одговара: др Миладин Ковачевић, директор

Responsible person: dr Miladin Kovačević, Director

Ова публикација објављена је уз финансијску помоћ Европске уније. За садржину ове публикације искључиво је одговоран Републички завод за статистику и та садржина нипошто не изражава званичне ставове Европске уније.

This publication is released with the financial support from the European Union. The Statistical Office of the Republic of Serbia holds the sole responsibility for the contents of the publication and the contents in no way expresses the official viewpoints of the European Union.



ПРЕДГОВОР

У књизи „Породице“ Републички завод за статистику објављује коначне резултате Пописа становништва, домаћинства и станова 2022. године о породицама према типу и броју деце, са стањем на дан 30. септембра 2022. године у 24 сата (критични моменат пописа).

Подаци у књизи су приказани по регионима, областима, општинама, градовима и насељеним местима, према административно-територијалној подели Републике Србије важећој на дан 1. јула 2022. године.

Попис становништва, домаћинства и станова 2022. године није спроведен на територији АП Косово и Метохија.

У Београду, октобра 2023.

Директор
Др Миладин Ковачевић



FOREWORD

In the book “Families” the Statistical Office of the Republic of Serbia publishes the final results of the 2022 Census of Population, Households and Dwellings on families by type and number of children, as at 30 September 2022 at 20:00 (critical census moment).

The data in this book are presented by regions, areas, municipalities, cities and settlements according to the administrative and territorial distribution of the Republic of Serbia as of 1 July 2022.

The 2022 Census of Population, Households and Dwellings was not conducted on the territory of the AP Kosovo i Metohija.

Belgrade, October 2023

Director
dr Miladin Kovačević





САДРЖАЈ / CONTENTS

Предговор	3	Алибунар / Alibunar	45
Foreword	3	Бела Црква / Bela Crkva	45
Методолошка објашњења	7	Вршац / Vršac	46
Methodological explanations	12	Ковачица / Kovačica	46
Карта 1. Општине и градови у Републици Србији по областима и регионима / Map 1. Municipalities and cities of the Republic of Serbia by areas and regions	19	Ковин / Kovin	47
Карта 2. Удео породица типа брачни/ванбрачни пар без деце у укупном броју породица, по насељима / Map 2. Share of families' type marital/consensual couple without children in the total number of families, by settlements	20	Опово / Orovno	47
Карта 3. Удео породица типа брачни/ванбрачни пар са децом у укупном броју породица, по насељима / Map 3. Share of families' type marital/consensual couple with children in the total number of families, by settlements	21	Пландиште / Plandište	47
Карта 4. Удео породица типа мајка с децом у укупном броју породица, по насељима / Map 4. Share of families' type mother with children in the total number of families, by settlements	22	Јужнобачка област / Južnobačka oblast	48
Карта 5. Удео породица типа отац с децом у укупном броју породица, по насељима / Map 5. Share of families' type father with children in the total number of families, by settlements	23	Нови Сад / Novi Sad	48
Графикон 1. Породице према типу, у Републици Србији (%) / Chart 1. Families by type, in the Republic of Serbia (%)	24	Бач / Bač	48
Графикон 2. Породице с децом према типу и броју деце, у Републици Србији (%) / Chart 2. Families with children by type and number of children, in the Republic of Serbia (%)	24	Бачка Паланка / Bačka Palanka	48
Табела 1.1 Породице према типу, по општинама и градовима / Table 1.1 Families by type, by municipalities and cities	27	Бачки Петровац / Bački Petrovac	49
Табела 1.2 Породице према типу, по општинама и градовима (%) / Table 1.2 Families by type, by municipalities and cities (%)	33	Беоцин / Beočin	49
Табела 2. Породице према типу, по насељима / Table 2. Families by type, by settlements	39	Бечеј / Bečeј	49
РЕПУБЛИКА СРБИЈА / REPUBLIC OF SERBIA	39	Врбас / Vrbas	49
СРБИЈА – СЕВЕР / SRBIJA – SEVER	39	Жабаљ / Žabalj	49
Београдски регион / Beogradski region	39	Србобран / Srbobran	50
Београдска област (Град Београд) / Beogradska oblast (Grad Beograd)	39	Сремски Карловци / Sremski Karlovci	50
Барајево / Barajevo	39	Темерин / Temerin	50
Вождовац / Voždovac	39	Тител / Titel	50
Врачар / Vračar	39	Севернобанатска област / Severnobańska oblast	50
Гроцка / Grocka	39	Кикинда / Kikinda	50
Звездара / Zvezdara	40	Ада / Ada	51
Земун / Zemun	40	Кањижа / Kanjiza	51
Лазаревац / Lazarevac	40	Нови Кнежевац / Novi Kneževac	51
Младеновац / Mladenovac	41	Сента / Senta	51
Нови Београд / Novi Beograd	41	Чока / Čoka	52
Обреновац / Obrenovac	41	Севернобачка област / Severnobačka oblast	52
Палилула / Palilula	42	Суботица / Subotica	52
Раковица / Rakovica	42	Бачка Топола / Bačka Topola	52
Савски венац / Savski venac	42	Мали Иђош / Mali Idoš	53
Сопот / Sopot	43	Средњобанатска област / Srednjobanatska oblast	53
Стари град / Stari grad	43	Зрењанин / Zrenjanin	53
Сурчин / Surčin	43	Житиште / Žitište	54
Чукарица / Čukarica	43	Нова Црња / Nova Crnja	54
Насеље Београд / Settlement Beograd	43	Нови Бечеј / Novi Bečeј	54
Регион Војводине / Region Vojvodine	44	Сечањ / Sečanj	54
Западнобачка област / Zapadnobačka oblast	44	Сремска област / Sremska oblast	55
Сомбор / Sombor	44	Сремска Митровица / Sremska Mitrovica	55
Апатин / Apatin	44	Инђија / Inđija	55
Кула / Kula	44	Ириг / Irig	56
Оџаци / Odžaci	45	Пећинци / Pećinci	56
Јужнобанатска област / Južnobańska oblast	45	Рума / Ruma	56
Панчево / Pančevo	45	Стара Пазова / Stara Pazova	57
		Шид / Šid	57
		СРБИЈА – ЈУГ / SRBIJA – JUG	58
		Регион Шумадије и Западне Србије / Region Šumadije i Zapadne Srbije	58
		Златиборска област / Zlatiborska oblast	58
		Град Ужице / Grad Užice	58
		Ужице / Užice	58
		Севојно / Sevojno	59
		Ариље / Ariље	59
		Бајина Башта / Bajina Bašta	60
		Косјерић / Kosjerić	60
		Нова Варош / Nova Varoš	61
		Пожега / Požega	62
		Прибој / Priboј	63
		Пријеполје / Prijepolje	64
		Сјеница / Sjenica	66
		Чајетина / Čajetina	68



Колубарска област / Kolubarska oblast	68	Жагубица / Žagubica	114
Ваљево / Valjevo	69	Кучево / Kučevo	114
Лајковац / Lajkovac	70	Мало Црниће / Malo Crniće	115
Љиг / Ljig	71	Петровац на Млави / Petrovac na Mlavi	116
Мионица / Mionica	72	Зајечарска област / Zaječarska oblast	116
Осеџина / Osečina	72	Зајечар / Zaječar	117
Уб / Ub	73	Бољевац / Bojevac	118
Мачванска област / Mačvanska oblast	74	Књажевац / Knjaževac	118
Шабац / Šabac	74	Сокобања / Sokobanja	120
Богатић / Bogatić	75	Јабланичка област / Jablanička oblast	121
Владимирци / Vladimirci	75	Лесковац / Leskovac	121
Коцељева / Koceljeva	76	Бојник / Bojnik	124
Крупанј / Krupaњ	77	Власотинце / Vlasotince	125
Лозница / Loznica	77	Лебане / Lebane	126
Љубовија / Ljubovija	78	Медвеђа / Medveđa	127
Мали Зворник / Mali Zvornik	79	Црна Трава / Crna Trava	128
Моравичка област / Moravička oblast	79	Нишавска област / Nišavska oblast	129
Чачак / Čačak	80	Град Ниш / Grad Niš	129
Горњи Милановац / Gornji Milanovac	81	Медијана / Medijana	129
Ивањица / Ivanjica	82	Нишка Бања / Niška Banja	129
Лучани / Lučani	84	Палилула / Palilula	129
Поморавска област / Pomoravska oblast	84	Пантелеј / Panteleј	130
Јагодина / Jagodina	85	Црвени крст / Crveni krst	130
Деспотовац / Despotovac	86	Насеље Ниш / Settlement Niš	131
Параћин / Paraćin	87	Алексинач / Aleksinac	131
Рековац / Rekovac	87	Гаџин Хан / Gadžin Han	132
Свилајнац / Svilajnac	88	Дољевац / Doļjevac	133
Ђуприја / Đupriја	89	Мерошина / Merošina	134
Расинска област / Rasinska oblast	89	Ражањ / Ražanj	134
Крушевац / Kruševac	89	Сврљиг / Svrlijig	135
Александровац / Aleksandrovac	92	Пиротска област / Pirotска oblast	136
Брус / Brus	93	Пирот / Pirot	136
Варварин / Varvarin	94	Бабушница / Babušnica	137
Трстеник / Trstenik	95	Бела Паланка / Bela Palanka	139
Ћићевац / Čičevac	96	Димитровград / Dimitrovgrad	140
Рашка област / Raška oblast	96	Подунавска област / Podunavska oblast	141
Краљево / Kraljevo	96	Смедерево / Smederevo	141
Врњачка Бања / Vrnjačka Banja	98	Велика Плана / Velika Plana	142
Нови Пазар / Novi Pazar	99	Смедеревска Паланка / Smederevska Palanka	142
Рашка / Raška	101	Пчињска област / Pčinjska oblast	142
Тутин / Tutin	102	Град Врање / Grad Vranje	143
Шумадијска област / Šumadijska oblast	105	Врање / Vranje	143
Крагујевац / Kragujevac	105	Врањска Бања / Vranjska Banja	145
Аранђеловац / Arandjelovac	106	Босилеград / Bosilegrad	145
Баточина / Batočina	107	Бујановац / Bujanovac	146
Кнић / Knić	107	Владичин Хан / Vladičin Han	147
Лапово / Lاپovo	108	Прешево / Preševo	149
Рача / Rača	108	Сурдулица / Surdulica	149
Топола / Topola	108	Трговиште / Trgovište	150
Регион Јужне и Источне Србије / Region Južne i Istočne Srbije	109	Топличка област / Topličка oblast	151
Борска област / Borska oblast	109	Прокупље / Prokuplje	151
Бор / Bor	109	Блаце / Blace	154
Кладово / Kladovo	110	Житорађа / Žitorađa	155
Мајданпек / Majdanpek	110	Куршумлија / Kuršumliја	155
Неготин / Negotin	111	Регион Косово и Метохија / Region Kosovo i Metohija	157
Браничевска област / Braničevска oblast	112		
Град Пожаревац / Grad Požarevac	112		
Пожаревац / Požarevac	112		
Костолац / Kostolac	112		
Велико Градиште / Veliko Gradište	112		
Голубац / Golubac	113		
Жабари / Žabari	114		

Табела 3. Породице с децом према типу и броју деце, по општинама и градовима / Table 3. Families with children by type and number of children, by municipalities and cities..... 158

Прилог (Обрасци П-1 и П-2) / Annex (Forms P-1 and P-2) 181



УВОД

Попис становништва, домаћинстава и станова 2022. године (у даљем тексту: Попис 2022) спроведен је од 1. до 31. октобра 2022¹, на основу Закона о Попису становништва, домаћинстава и станова 2022. године („Службени гласник РС“, бр. 9/2020, 35/2021).

Подаци су прикупљени непосредно од грађана, методом интервјуа. За разлику од претходних пописа, пописивачи су уместо папирних попуњавали електронске упитнике, користећи лаптопове (CAPI² метод). Изузетно, грађанима који због страха од заражавања коронавирусом нису желели да приме пописивача у стан, или су у свом домаћинству имали оболела лица, омогућено је да, у договору са својим пописивачем, закажу термин телефонског пописивања (CATI³ метод), при чему су пописивачи одговоре испитаника такође уносили у електронске упитнике. За попуњавање електронских упитника Републички завод за статистику (у даљем тексту: Завод) развио је нову CAPI апликацију и апликацију за мониторинг рада пописивача на терену у оквиру Интегрисаног система за обраду података (ИСТ)⁴.

У сарадњи са надлежним министарствима и посебним организацијама, Завод је током октобра 2022. организовао пописивање посебних категорија становништва, у које спадају: војна и цивилна лица која су смештена у касарнама, војним школама и другим војним установама, као и припадници Војске Републике Србије који су ангажовани у мултинационалним операцијама; лица која се налазе у установама за извршење кривичних санкција; држављани Републике Србије на раду у дипломатско-конзуларним представништвима Републике Србије, као и чланови њихових домаћинстава који са наведеним лицима бораве у иностранству; лица која су смештена у установама социјалне заштите; примарни бескућници (у прихватилиштима); лица која се налазе у специјалним болницама за психијатријске болести и лица смештена у колективним центрима, прихватним центрима и центрима за азил. За потребе пописивања наведених категорија становништва, Завод је развио посебне веб-апликације.

Мониторинг током теренске реализације Пописа 2022. омогућио је праћење рада пописивача скоро у реалном времену. С обзиром на то да је утврђено да постоји бојазан да у појединим градовима до краја октобра 2022. неће бити пописани сви грађани, теренско прикупљање података продужено је до седам дана у неколико градских општина Града Београда, као и у Ужицу, Ваљево, Смедереву, Панчеву, Шапцу, Новом Саду и Суботици. Организована су и телефонска дежурства како би се омогућило грађанима који из било ког разлога нису пописани да ступе у контакт са пописивачем или да се напишу телефонским путем. Телефонско пописивање је трајало до 17. новембра 2022.

Примена иновативних техничко-технолошких решења у Попису 2022. омогућила је да се одмах по завршетку пописивања, у кратком року, провери обухват пописних јединица и да се идентификују подручја са уделом пописаних лица нижим од процењеног броја. У циљу унапређења обухвата, први пут је у Попису 2022. примењен метод импутације из административних извора лица (3,2%) за која је утврђено да су у време спровођења Пописа 2022. живела у Републици Србији, а која, из било ког разлога, нису пописана.

УКУПНО СТАНОВНИШТВО У ПОПИСУ 2022.

У циљу обезбеђивања међународне упоредивости пописних података, методологија Пописа 2022. усаглашена је са међународним стандардима – Препорукама Конференције европских статистичара за пописе становништва и станова око 2020. године⁵. За утврђивање укупног броја становника примењен је концепт „уобичајеног становништва“, по којем се лице сматра уобичајеним становником оног места у којем само (у случају самачког домаћинства) или са члановима свог домаћинства живи, независно од тога где има пријављено пребивалиште или

¹ У складу са устаљеном десетогодишњом динамиком спровођења пописа у нашој земљи, теренска реализација Пописа првобитно је била планирана за април 2021. године. Међутим, неповољна епидемиолошка ситуација, проузрокована пандемијом ковида 19 директно је утицала на доношење одлуке да се пописивање одложи за октобар 2022. године како би се ризик од заражавања, како грађана, тако и непосредних учесника у теренском прикупљању података (инструктора и пописивача), свео на најмању могућу меру.

² Computer Assisted Personal Interview.

³ Computer Assisted Telephone Interview.

⁴ ИСТ софтвер је дизајнирао и развио Завод за потребе спровођења статистичких истраживања.

⁵ Conference of European statisticians Recommendations for the 2020 Census of Population and Housing, New York and Geneva, 2015.



боравиште. У складу са дефиницијом места уобичајеног становања, у уобичајено становништво одређеног места укључују се лица која у том месту живе непрекидно најмање 12 месеци пре критичног момента пописа, као и лица која у том месту живе краће од 12 месеци, али с намером да у њему остану најмање годину дана.

Лица која су у критичном моменту пописа привремено (краткотрајно) била одсутна из места уобичајеног становања, због годишњег одмора, службеног пута, лечења и сл., укључена су у укупно становништво тог места.

Поједине категорије становништва имају специфичан третман, који донекле одступа од овог правила, и то:

- Лица која раде у другом месту у земљи или у иностранству укључују се у укупно становништво места уобичајеног становања свог домаћинства уколико се у то место враћају најмање три пута месечно.
- Ученици основне и средње школе који се школују у другом месту у Републици Србији или у иностранству убрајају се у укупно становништво места у којем живи њихово домаћинство, независно од дужине одсуства, од намере и од учесталости враћања.
- Грађани Републике Србије који студирају у иностранству укључени су, независно од дужине одсуства, у укупно становништво места становања свог домаћинства уколико се најмање три пута месечно враћају у то место.
- Страни студенти који се школују у нашој земљи убрајају се у укупно становништво места у којем су пописани уколико се у своју домовину враћају ређе.
- Деца која после развода родитеља живе наизменично у два домаћинства укључују се у укупно становништво места у којем проводе више времена. У случају да подједнако времена проводе у оба домаћинства, укључују се у становништво места у којем су се затекла у критичном моменту пописа.
- Бескућници и друга лица без сталне или привремене адресе укључени су у укупно становништво места у којем су пописани.

Имајући у виду основну сврху пописа – да обезбеди свеобухватну слику популације, као и препоруке Евростата за коришћење административних података у сврху унапређења обухвата и квалитета података прикупљених у статистичким истраживањима⁶, непосредно након завршетка теренског прикупљања података извршено је допуњавање базе података добијене директним пописивањем подацима из административних евиденција, и то, пре свега, из Централног регистра становништва. С обзиром на чињеницу да Централни регистар становништва садржи податке о држављанима Републике Србије, без обзира на то да ли живе у земљи или у иностранству, како би се са што већом поузданошћу идентификовала лица која из било којег разлога нису пописана, а живела су у Републици Србији у време спровођења Пописа 2022. и као таква одговарају дефиницији уобичајеног становништва, коришћене су додатне информације из других административних евиденција (евиденције о запосленима, незапосленима, ђацима и студентима, пензионерима, корисницима социјалне помоћи итд.).⁷

УКУПНО СТАНОВНИШТВО У РАНИЈИМ ПОПИСИМА

Када се пореде подаци о укупном броју становника по пописима, треба водити рачуна о томе да подаци нису у потпуности упоредиви због измена методолошких решења за одређивање места становања појединих категорија становништва до којих је долазило од пописа до пописа. Тако су, на пример, сезонски радници који су радили ван места становања у Попису 1948. сматрани становницима места у којем живи њихово домаћинство независно од тога колико су одсутни. Овакав третман у пописима 1953, 1961. и 1971. године имали су само сезонски радници који су због сезонског рада били одсутни краће од годину дана, док су се остали убрајали у укупно становништво места рада. Ученици у привреди који су се школовали ван места становања родитеља улазили су у укупно становништво места школовања у пописима 1953. и 1961. Активни становници који су радили ван места становања својих домаћинстава, а нису се у своје домаћинство враћали свакодневно убрајани су у укупно становништво места рада у пописима 1961. и 1971. године.

Првих деценија после Другог светског рата боравак наших грађана у иностранству био је спорадична појава те није био предмет праћења у пописима 1948, 1953. и 1961. године. Средином 60-их година 20. века бележи се

⁶ У складу са Законом о Попису становништва, домаћинстава и станова 2022. године, Законом о званичној статистици и Програмом званичне статистике у периоду 2021–2025. године, Завод има право приступа свим административним изворима података у органима државне управе, изузев у случајевима када њихова употреба у статистичке сврхе није дозвољена законом.

⁷ Да би се проверили тзв. знакови живота, упаривани су подаци о одређеном лицу из више административних извора, како би се са великом поузданошћу могло закључити да је дато лице у критичном моменту Пописа 2022. заиста живело (радило, школовало се, примало социјалну помоћ и сл.) у Републици Србији.

масовнији одлазак грађана Републике Србије на рад у иностранство. Према методологијама пописа 1971, 1981. и 1991. године, без обзира на одсуство, наши грађани на привременом раду у иностранству, као и чланови породице који су с њима боравили у иностранству, укључени су у укупно становништво Републике Србије.

У пописима 1981. и 1991. године у укупно становништво једног места укључена су лица која у том месту стално станују, без обзира на то да ли су се у критичном моменту пописа налазила у том месту или су привремено била одсутна из било ког разлога (рад, школовање, путовање, лечење, издржавање казне и друго).

У складу с међународним препорукама, у Попису 2002. године у укупно становништво Републике Србије укључени су наши грађани чији је рад односно боравак у иностранству био краћи од годину дана, као и страни држављани који су у нашој земљи радили или боравили годину дана и дуже.

У Попису 2011. године први пут је примењен концепт „убичајеног становништва“. Овај концепт је примењен и у Попису 2022. године⁸.

ПОРОДИЦЕ

Породица је заједница која се састоји само од брачног или ванбрачног пара, или од родитеља (оба или једног) и њихове деце. При томе, **дететом** се сматра лице које, без обзира на старост и на брачни статус, живи у домаћинству с једним или оба родитеља, и које у том домаћинству нема свог брачног/ванбрачног партнера или своје дете.

НАЧИН ПРИКУПЉАЊА ПОДАТАКА О ПОРОДИЦАМА У ПОПИСУ 2022.

Према међународним препорукама за пописе око 2020. године, породица је изведена јединица пописа која се дефинише током обраде пописне грађе, а питање о **типу породице** спада у ред тзв. изведених основних бележја (derived core topics). Према типу, породице се класификују на: (1) брачни пар без деце, (2) ванбрачни пар без деце, (3) брачни пар са децом, (4) ванбрачни пар са децом, (5) мајка с децом и (6) отац с децом.

Током теренске реализације Пописа, за сваког члана домаћинства прикупљен је податак о имену једног родитеља, имену брачног/ванбрачног партнера/партнерке, сродству са лицем на које се води домаћинство и положају члана у породици (муж/жена, партнер/партнерка у ванбрачној заједници, заједничко дете, мајка с дететом/децом, отац с дететом/децом, дете које живи само са једним родитељем, дете само женског партнера/супруге, дете само мушког партнера/супруга, лице не припада породици).

Ови подаци су се користили за контролу и утврђивање укупног броја породица у домаћинству, као и за извођење карактеристика породице (тип породице, број деце у породици и др.). Осим тога, за дефинисање породица коришћени су и подаци о брачном статусу (законском и фактичком), старости и полу.

ПОДАЦИ О ПОРОДИЦАМА У ПОПИСИМА ОД 1953. ДО 2022.

Статистичко праћење породица у Републици Србији, као изведене јединице пописа, присутно је у свим пописима почев од 1953. године.

У пописима 1953, 1961. и 1971. године, подаци о породицама изведени су током обраде података прикупљених на узорку домаћинства. У наредним пописима (1981–2022) подаци о породицама израђивани су на основу целокупне пописне грађе.

У Попису 2022, као и у Попису 2011, засебно су исказани подаци за породице типа ванбрачни пар без деце, односно ванбрачни пар са децом. У претходним пописима, ови подаци су приказани збирно са подацима за породице типа брачни пар без деце, односно брачни пар са децом. Изузетно, у Попису 1953. ванбрачне заједнице без деце третиране су као заједнице несродника и на тај начин искључене су из контингента породица.

⁸ Видети детаљније објашњење у делу „Укупно становништво у Попису 2022“.

УПОРЕДНИ ПРЕГЛЕД ПОДАТАКА О ПОРОДИЦАМА, ПО ПОПИСИМА 1953–2022.

У табели А приказан је упоредни преглед података о породицама према типу, по пописима од 1953. до 2022. године, док је у табели Б приказан упоредни преглед података о породицама с децом према типу и броју деце, по пописима 2011. и 2022. године.

Подаци пописа од 1948. до 1981. године односе се на читаву територију Републике Србије, док пописи 1991, 2002, 2011. и 2022. године не садрже податке за АП Косово и Метохија. Наиме, Попис 1991. године бојкотован је од стране већине албанског становништва, док 2002, 2011. и 2022. године на територији јужне српске покрајине нису постојали услови за спровођење пописа.

Табела А: Породице према типу, по пописима 1953-2022.

	1953 ¹⁾	1961	1971	1981	1991	2002	2011	2022
РЕПУБЛИКА СРБИЈА	1846200	2059948	2334978	2613348	2325182	2215272	2125772	1904314
Брачни/ванбрачни пар без деце	481200	563070	640304	761196	767991	682960	649667	592602
Брачни/ванбрачни пар са децом	1118900	1277621	1479793	1610940	1321379	1206263	1108148	901666
Мајка с децом	204300	180767	167832	182961	180949	252148	291522	320057
Отац с децом	41800	38490	47049	58251	54863	73901	76435	89989

¹⁾ У Попису 1953. ванбрачне заједнице без деце третиране су као заједнице несродника и на тај начин искључене су из контингента породица.

Табела Б: Породице с децом према типу и броју деце, по пописима 2011. и 2022.

	Попис 2011		Попис 2022	
	укупно	%	укупно	%
РЕПУБЛИКА СРБИЈА	1476105	100	1311712	100
1 дете	764546	51,79	711826	54,27
2 детета	591114	40,05	473669	36,11
3 и више деце	120445	8,16	126217	9,62
Брачни/ванбрачни пар са децом	1108148	100	901666	100
1 дете	495110	44,68	413887	45,90
2 детета	505660	45,63	379785	42,12
3 и више деце	107378	9,69	107994	11,98
Мајка с децом	291522	100	320057	100
1 дете	214636	73,63	233856	73,07
2 детета	66673	22,87	72157	22,55
3 и више деце	10213	3,50	14044	4,39
Отац с децом	76435	100	89989	100
1 дете	54800	71,69	64083	71,21
2 детета	18781	24,57	21727	24,14
3 и више деце	2854	3,73	4179	4,64

ТАБЕЛАРНИ ПРИКАЗИ ПОДАТАКА

У овој књизи приказани су подаци о броју и територијалном распореду породица према типу и броју деце.

Подаци су исказани у складу са Номенклатуром статистичких територијалних јединица (НСТЈ)⁹, којом су дефинисане статистичке функционалне територијалне целине, тј. три хијерархијска нивоа: НСТЈ 1 (Србија – север и Србија – југ), НСТЈ 2 (региони) и НСТЈ 3 (области) и у складу са Законом о територијалној организацији Републике Србије (општине и градови).

Табела 1.1 садржи податке о породицама према типу до нивоа општина/градова. Поред апсолутних исказане су и релативне вредности, тј. исказано је учешће различитих типова породица у укупном броју породица (табела 1.2).

У табели 2 исказани су подаци о породицама према типу, до нивоа насеља. Поред тога, дати су збирни редови за градска и остала насеља, почев од највишег територијалног нивоа (Република Србија) па све до нивоа општина/градова. За исказивање података према типу насеља коришћен је такозвани административно-правни критеријум, према којем се насеља деле на градска (која су актом јединица локалне самоуправе добила тај статус) и остала насеља. Сва градска насеља обележена су ознаком „Г“.

Табела 3 садржи податке о породицама с децом према типу и броју деце, до нивоа општина/градова.

Посебно су приказани подаци за насеља Београд и Ниш, која се, за разлику од осталих насеља у Републици Србији, простиру на територији више градских општина. Насеље Београд представља део Града Београда и обухвата целокупну територију шест градских општина (Врачар, Стари град, Савски венац, Звездара, Раковица и Нови Београд) и делове територија још четири градске општине (Вождовац, Земун, Палилула и Чукарица). Насеље Ниш простира се на територији четири од пет градских општина Града Ниша (Црвени крст, Пантелеј, Палилула и Медијана)¹⁰.

Знаци

- = нема појаве
- ... = не располаже се податком

⁹ Уредба о номенклатури статистичких територијалних јединица („Службени гласник РС“, бр. 109/09 и 46/10).

¹⁰ Карта на страни 19.



INTRODUCTION

The 2022 Census of Population, Households and Dwellings (hereinafter: the 2022 Census) was conducted from 1 to 31 October 2022¹ pursuant to the Law on the 2022 Census of Population, Households and Dwellings („Official Gazette of the RS“ no. 9/2020, 35/2021).

The data were collected directly from the citizens by the interview method. In contrast to the previous censuses, the enumerators filled in electronic questionnaires instead of paper ones, using laptops (CAPI² method). Exceptionally, the citizens who were not willing to let the enumerators in their dwelling for fear of an infection by the corona virus, or had ill persons in their household were enabled, upon arrangement with the enumerator, to set a time for a telephone interview (CATI³ method), during which the enumerators also entered the interviewees' responses in the electronic questionnaires. For the purpose of completing the electronic questionnaires, the Statistical Office of the Republic of Serbia (hereinafter: the Office) developed a new CAPI application and an application for monitoring the field work under the Integrated System of Data Processing (IST)⁴.

In cooperation with the competent ministries and special organisations, the Office organised during October 2022 the enumeration of special population categories comprising: military and civilians accommodated in barracks, military schools and other military institutions, as well as the members of the Armed Forces of the Republic of Serbia engaged in multinational operations; imprisoned persons; citizens of the Republic of Serbia working in diplomatic and consular representations of the Republic of Serbia, as well as the members of their households who reside abroad with the cited persons; persons accommodated in social welfare institutions; primary homeless persons (in shelters); persons in special hospitals for psychiatric diseases and persons accommodated in collective centres, reception centres and asylum centres. The Office developed special web applications for the enumeration of these population categories.

Monitoring field work during the 2022 Census allowed to observe the enumerators' work almost in real time. As it was feared that all the citizens would not be enumerated until the end of October 2022, field data collection was extended up to seven days in certain city municipalities of the City of Belgrade, as well as in Užice, Valjevo, Smederevo, Pančevo, Šabac, Novi Sad and Subotica. On call telephone work was organised in order to enable the citizens who were not enumerated for whichever reason to get in contact with an enumerator or to be enumerated by telephone. Telephone enumeration lasted until 17 November 2022.

The use of innovative technical and technological solutions in the 2022 Census enabled to check, immediately after the end of the enumeration and relatively quickly, the coverage of enumeration units and to identify the areas with a share of enumerated persons under the estimated number. In order to improve the coverage, it was in the 2022 Census that was used for the first time the method of imputation from administrative sources of persons (3.2%) for whom it was noted that they lived in the Republic of Serbia during the 2022 Census, but were not enumerated for whichever reason.

TOTAL POPULATION IN THE 2022 CENSUS

With the aim to ensure methodological comparability of census data, the methodology for the 2022 Census was harmonised with international standards – Recommendations of the Conference of European Statisticians for population census around the year 2020⁵.

In order to determine the total number of inhabitants, the concept of „usually resident population“ was used, according to which a person is considered to be an inhabitant of the place in which she/he alone (in case of a one-person household) or with the members of her/his household lives, irrespective of where the person has her/his residence registered.

¹ According to the established ten-year dynamics of carrying out censuses in our country, census field work was initially planned for April 2021. However, because of the bad epidemiological situation caused by the COVID-19 pandemic it was decided to postpone the census for October 2022 in order to minimize as much as possible any risk of infection of the citizens and direct participants (instructors and enumerators) during data collection on the field.

² Computer Assisted Personal Interview.

³ Computer Assisted Telephone Interview.

⁴ IST software was designed and developed by the Office for conducting statistical surveys.

⁵ Conference of European Statisticians Recommendations for the 2020 Census of Population and Housing, New York and Geneva, 2015.



According to the definition of the place of usual residence, the usually resident population includes persons who live in that place continuously for at least 12 months before the critical census moment, as well as persons who live in that place for less than 12 months but with an intention to stay there for at least one year.

The persons who were at the critical census moment temporarily (for a short period of time) absent from the place of usual residence on account of vacation, business trip, medical treatment, etc., were included in the total population of that place.

Certain categories of population have a specific treatment, which to an extent deviate from this rule, as follows:

- Persons who work in another place in the country or abroad are included in the total population of the place of usual residence of their household if they return to that place at least three times a month.
- Primary school pupils and secondary school students who do their schooling in another place in the Republic of Serbia or abroad, are included in the total population of the place in which their household resides, irrespective of the length of their absence, intention or frequency of returning.
- The citizens of the Republic of Serbia who study abroad are included, irrespective of the length of absence, in the total population of the place of residence of their household if they return to that place at least three times a month.
- Foreign students who study in our country are included in the total population of the place in which they are enumerated if they return less frequently to their homeland.
- Children who, after the divorce of their parents, live alternately in two households are included in the total population of the place in which they spend more time. In case that they spend equal time in both households, they are included in the population of the place in which they found themselves at the critical census moment.
- Homeless and other persons without permanent or temporary address are included in the total population of the place in which they were enumerated.

Having in mind the main purpose of the census – to provide an exhaustive picture of the population, and having in mind the Eurostat recommendations to use administrative data in order to improve the coverage and quality of data collected in statistical surveys⁶, immediately after the end of data collection on the field, the database obtained by direct enumeration was complemented with data from administrative records, primarily from the Central Population Register. Considering the fact that the Central Population Register contains data on the citizens of the Republic of Serbia, whether they reside in the country or abroad, in order to identify the persons who for whichever reason were not enumerated but resided in the Republic of Serbia during the 2022 Census, thus complied with the definition of the usually resident population, additional information was used from other administrative records (records on the employed, unemployed, pupils and students, retired persons, recipients of social aid, etc.).⁷

TOTAL POPULATION IN PREVIOUS CENSUSES

When comparing the data on the total number of inhabitants by censuses, it should be taken into account that the data are not fully comparable due to the changes made, from census, to census to methodological solutions for determining the place of residence of certain population categories. Thus, for example, seasonal workers who worked outside their place of residence in the 1948 Census were considered as the inhabitants of the place in which their household resided irrespective of the length of their absence. In the censuses 1953, 1961 and 1971 the same treatment was extended only to seasonal workers who were absent for less than a year, while the others were included in the total population of the place of work. Vocational students who did their schooling outside their parents' place of residence were included in the total population of the place of schooling in the censuses 1953 and 1961. Active inhabitants who worked outside their households' place of residence, and did not return to their household every day were included in the total population of the place of work in censuses 1961 and 1971.

The first decades following World War II, the stay of our citizens abroad was a rare phenomenon, thus was not the subject of monitoring in the census 1948, 1953 and 1961. In mid-1960's of the 20th century, the citizens of the Republic of Serbia massively departed to work abroad. According to the methodologies of the censuses 1971, 1981 and 1991, irrespective

⁶ Pursuant to the Law on the 2022 Census of Population, Households and Dwellings, Law on Official Statistics and Programme of Official Statistics from 2021 to 2025, the Office has the right to access all the administrative databases in government bodies, except in the cases when their use for statistical purposes is not allowed by the law.

⁷ In order to check so-called signs of life data on a persons were compared from several administrative sources to be able to conclude whether the person really resided at the critical Census 2022 moment (working, schooling, receiving social aid, etc.) in the Republic of Serbia.

of their absence, our citizens who were abroad on account of temporary work, as well as their family members who resided with them abroad, were included in the total population of the Republic of Serbia.

In the censuses 1981 and 1991, the total population of a certain place included all the persons who resided in that place, whether they were in that place at the critical census moment or were temporarily absent for any reason (work, education, travel, medical trip, imprisonment, etc.).

According to international recommendations, in the 2022 Census the total population of the Republic of Serbia comprises our citizens who worked or resided abroad for less than a year, as well as foreign nationals who worked or resided in our country for a year or longer.

In the 2011 Census the concept of „usually resident population“ was used for the first time, and reused in the 2022 Census⁸.

FAMILIES

A family is the community of persons composed of only a married couple or couple living in a consensual union, or of parents (both parents or only one) and their children. A child is every person who, irrespective of the age and marital status, lives in the household with one or both of the parents, and who does not have in that household her/his marital/consensual partner or her/his own child.

METHOD OF DATA COLLECTION ON FAMILIES IN THE 2022 CENSUS

According to the international recommendations for the censuses around 2020, family is a derived census unit that is defined during the processing of the census material, and the question on the type of family belongs to the so-called derived core topics. Looking at the type, families are classified into: (1) marital couple without children, (2) consensual couple without children, (3) marital couple with children, (4) consensual couple with children, (5) mother with children, and (6) father with children.

During the field implementation of the Census, for every household members one collected the data on the name of one parent, name of the marital/consensual partner, relationship with the head of household and the position of the member in the family (husband/wife, partner in consensual union, common child, mother with a child/children, father with a child/children, child living with one parent, child only of the female partner/wife, child only of the male partner/husband, the person does not belong to the family).

These data were used to control and establish the total number of families in a household, as well as to derive family topics (type of family, number of children in the family, etc.). In addition, to define the families the data on the marital status (de jure and de facto), age and sex were also used.

DATA ON FAMILIES IN CENSUSES FROM 1953 TO 2022

Statistical monitoring of families in the Republic of Serbia, as a derived census topic, was present in all the censuses starting from 1953.

In the 1953, 1961 and 1971 censuses, the data on families were derived from the data collected on a sample of households. In the subsequent censuses (1981–2022) data on families were produced based on the whole census material.

In the 2022 Census as in the 2011 Census the data on families made of consensual partners without children, i.e. consensual partners with children were shown separately. In the previous censuses, these data were presented aggregately with the data on families made of marital partners without children, i.e. marital partners with children. Exceptionally, in the 1953 Census consensual unions without children were treated as unions with unrelated persons, thus they were excluded from the contingent of families.

⁸ See detailed explanations in the section „Total Population in the 2022 Census“.

COMPARATIVE REVIEW OF DATA ON FAMILIES, BY CENSUSES 1953–2022

Table A presents a comparative review of the data on families by type, by censuses from 1953 to 2022 while Table B presents a comparative review of the data on families with children by type and the number of children, by 2011 and 2022 censuses.

Census data from 1948 to 1981 refer to the entire territory of the Republic of Serbia, while the 1991, 2002, 2011 and 2022 censuses do not contain data on the AP Kosovo i Metohija. Namely, the 1991 Census was boycotted by the majority of the Albanian population, while in 2002, 2011 and 2022 there were conditions for conducting the census on the territory of the south Serbian province.

Table A: Families by type, by censuses 1953-2022

	1953 ¹⁾	1961	1971	1981	1991	2002	2011	2022
REPUBLIC OF SERBIA	1846200	2059948	2334978	2613348	2325182	2215272	2125772	1904314
Marital/consensual partners without children	481200	563070	640304	761196	767991	682960	649667	592602
Marital/consensual partners with children	1118900	1277621	1479793	1610940	1321379	1206263	1108148	901666
Mother with children	204300	180767	167832	182961	180949	252148	291522	320057
Father with children	41800	38490	47049	58251	54863	73901	76435	89989

¹⁾ In the 1953 Census consensual unions without children were treated as unions with unrelated persons, thus they were excluded from the contingent of families.

Table B: Families with children by type and number of children, by 2011 and 2022 censuses

	2011 Census		2022 Census	
	Total	%	Total	%
REPUBLIC OF SERBIA	1476105	100	1311712	100
1 child	764546	51.79	711826	54.27
2 children	591114	40.05	473669	36.11
3 and more children	120445	8.16	126217	9.62
Marital/consensual couple with children	1108148	100	901666	100
1 child	495110	44.68	413887	45.90
2 children	505660	45.63	379785	42.12
3 and more children	107378	9.69	107994	11.98
Mother with children	291522	100	320057	100
1 child	214636	73.63	233856	73.07
2 children	66673	22.87	72157	22.55
3 and more children	10213	3.50	14044	4.39
Father with children	76435	100	89989	100
1 child	54800	71.69	64083	71.21
2 children	18781	24.57	21727	24.14
3 and more children	2854	3.73	4179	4.64

TABULAR PRESENTATION OF DATA

This book contains data on the number and territorial distribution of families by type and number of children.

The data are presented in compliance with the Nomenclature of Territorial Units for Statistics (NUTS)⁹, which defines the statistical functional territorial units, i.e. three hierarchical levels: NUTS 1 (Serbia — north and Serbia — south), NUTS 2 (regions) and NUTS 3 (areas) and pursuant to the Law on the Territorial Organisation of the Republic of Serbia (municipalities and cities).

Table 1.1 contains the data on families by type up to the level of municipalities/cities. In addition to absolute, the relative values are also shown, i.e. the share of different types of families in the total number of families (table 1.2).

Table 2 presents the data on families by type, up to the level of settlements. In addition, it presents also summary rows for urban and other settlements, starting from the highest territorial level (Republic of Serbia) and all the way down to the level of municipalities/cities. In order to present the data by the type of settlement the so-called administrative-legal criterion was used, according to which settlements are divided into urban (those that have obtained such status through a legal act of the respective local self-government unit) and other settlements. All urban settlements are marked with a “u”.

Table 3 contains the data on families with children by type and number of children, up to the level of municipalities/cities.

The data for settlement Belgrade and settlement Niš are shown separately, which as opposed to other settlements in the Republic of Serbia spread on the territory of several municipalities. Settlement Belgrade is part of the City of Belgrade and covers the entire territory of six municipalities (Vračar, Stari grad, Savski venac, Zvezdara, Rakovica and Novi Beograd) and parts of the territories of four municipalities (Voždovac, Zemun, Palilula and Čukarica). Settlement Niš spreads on the territory of four out of five municipalities of the City of Niš (Crveni krst, Pantelej, Palilula and Medijana)¹⁰.

Symbols

- = no phenomena
- ... = data not available

⁹ Regulation on the Nomenclature of Territorial Units for Statistics („Official Gazette of the RS“, no. 109/09 and 46/10).

¹⁰ The map on page 19.

КАРТОГРАФСКИ И ГРАФИЧКИ ПРИКАЗИ

CARTOGRAPHIC AND GRAPHICAL PRESENTATIONS

ПОПИС 2022



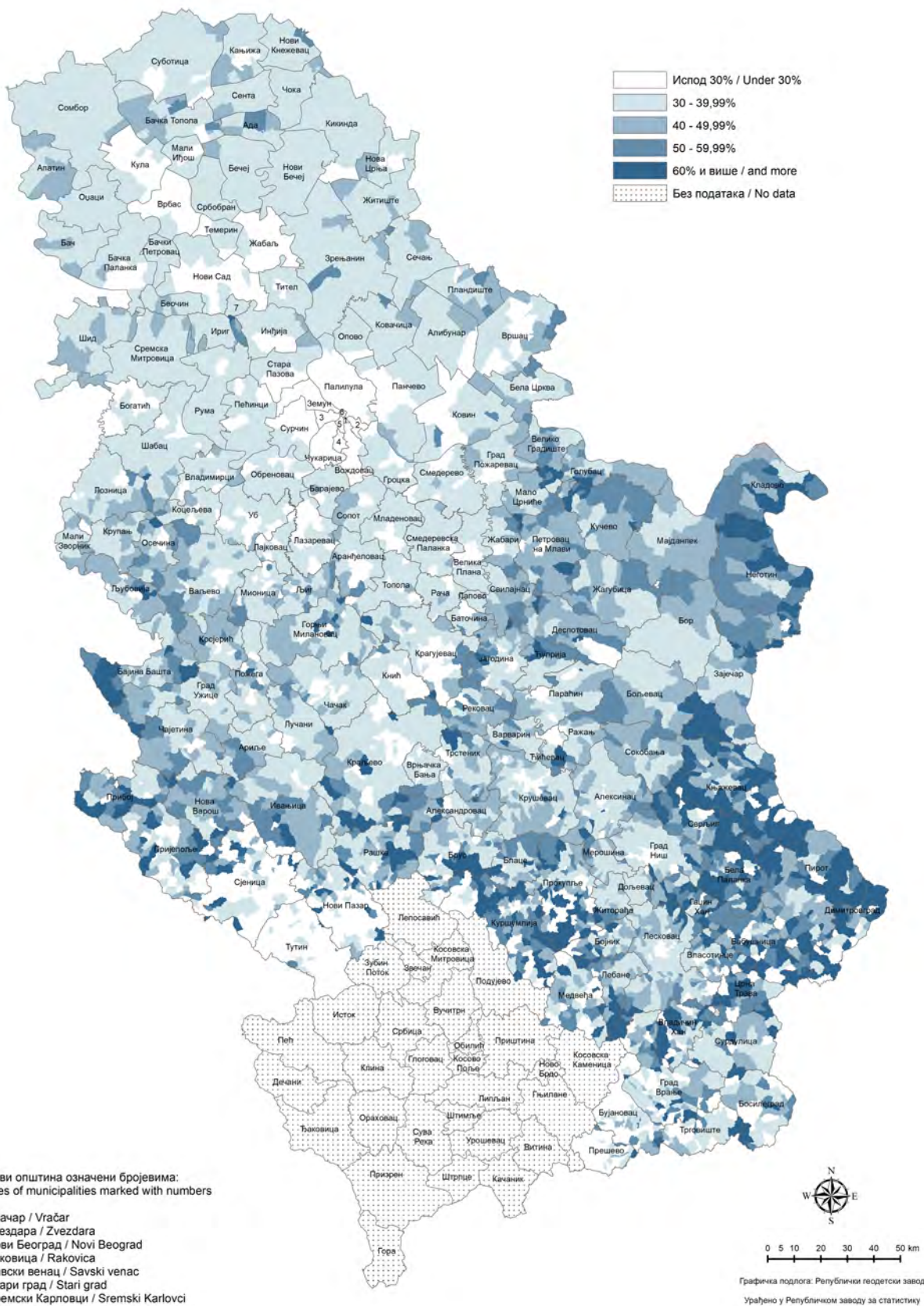
8

СТАНОВНИШТВО
POPULATION

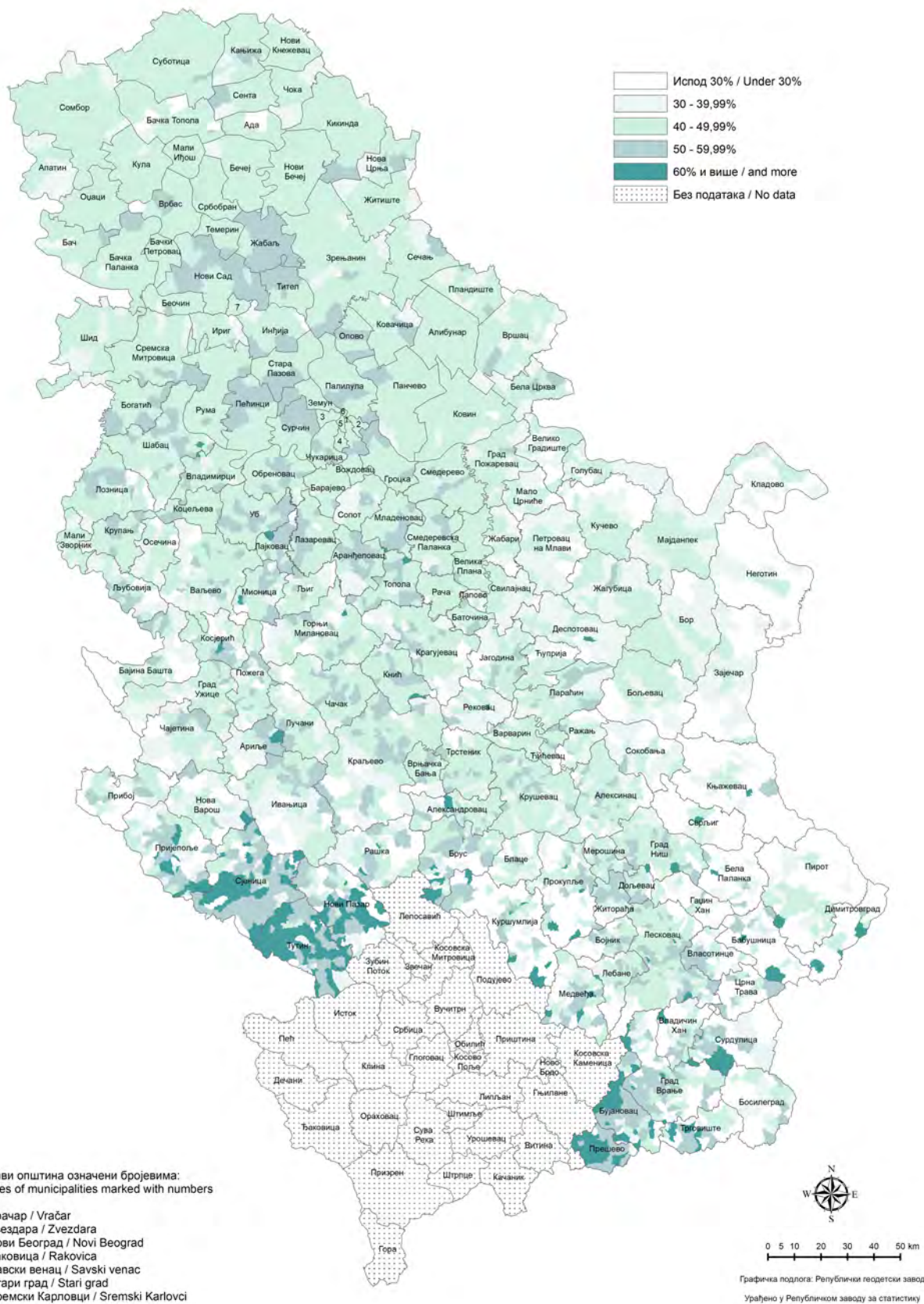
Карта 1. Општине и градови у Републици Србији по областима и регионима
 Map 1. Municipalities and cities of the Republic of Serbia by areas and regions



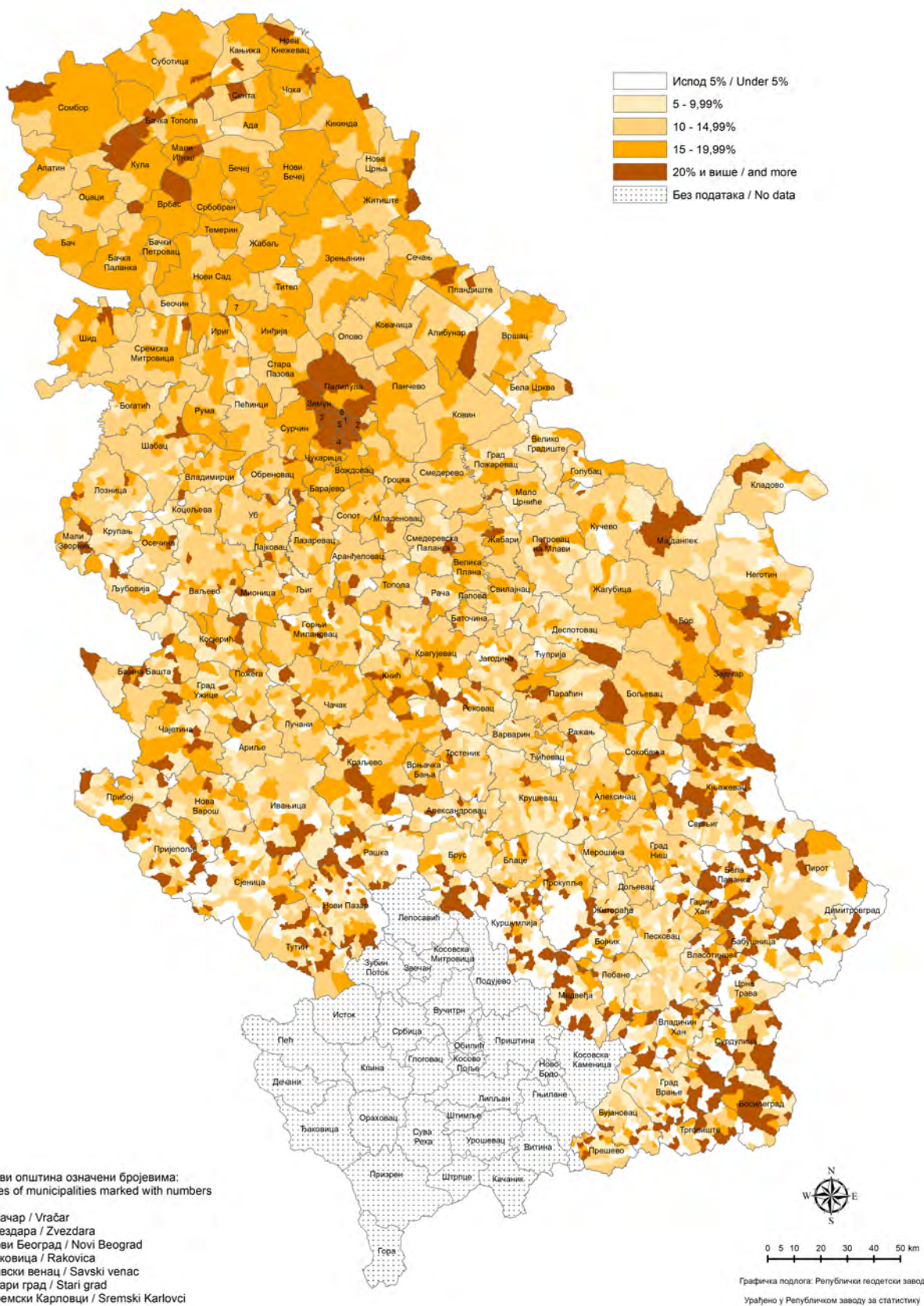
Карта 2. Удео породица типа брачни/ванбрачни пар без деце у укупном броју породица, по насељима
Map 2. Share of families' type marital/consensual couple without children in the total number of families, by settlements



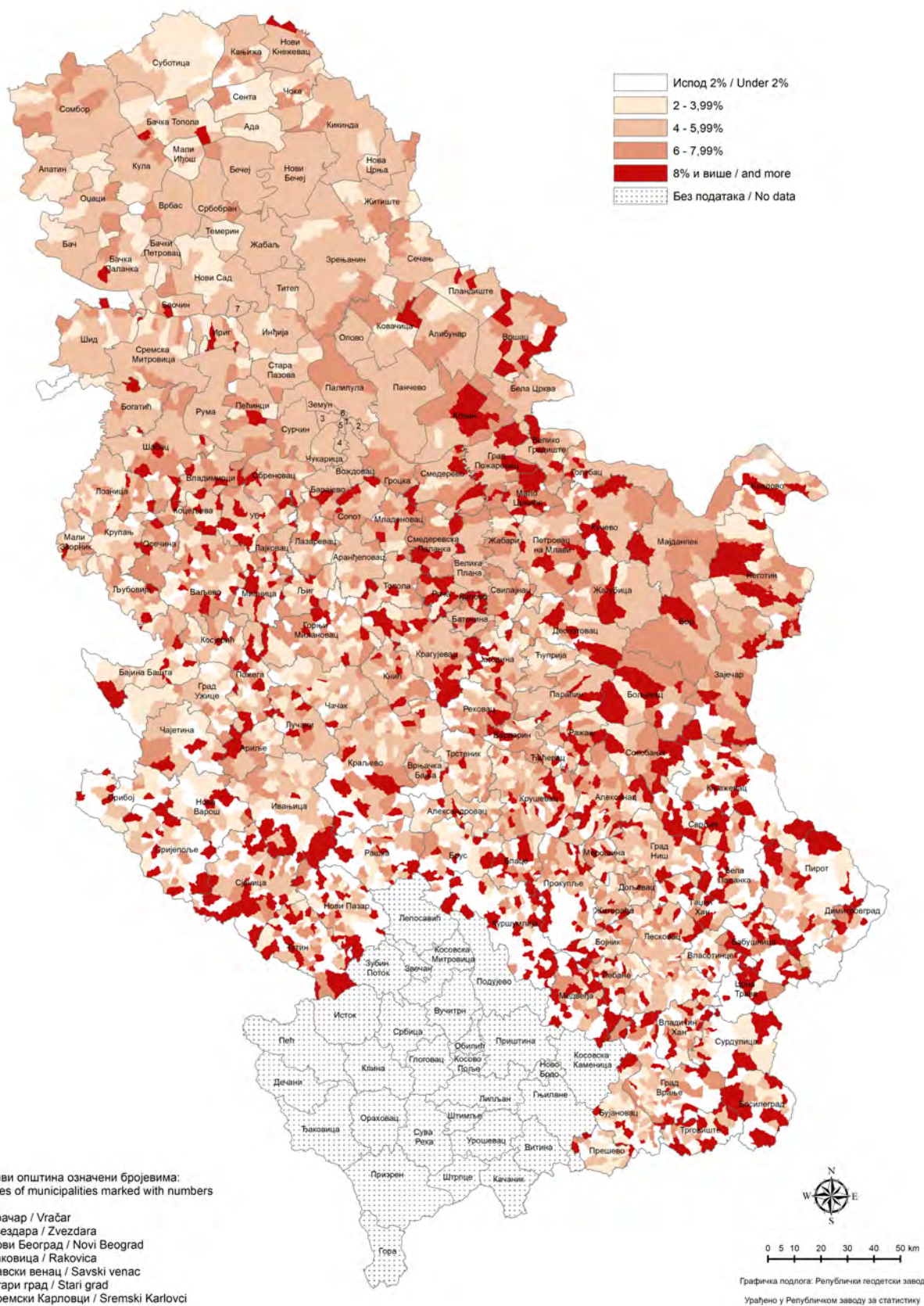
Карта 3. Удео породица типа брачни/ванбрачни пар са децом у укупном броју породица, по насељима
Map 3. Share of families' type marital/consensual couple with children in the total number of families, by settlements



Карта 4. Удео породица типа мајка с децом у укупном броју породица, по насељима
Map 4. Share of families'type mother with children in the total number of families, by settlements

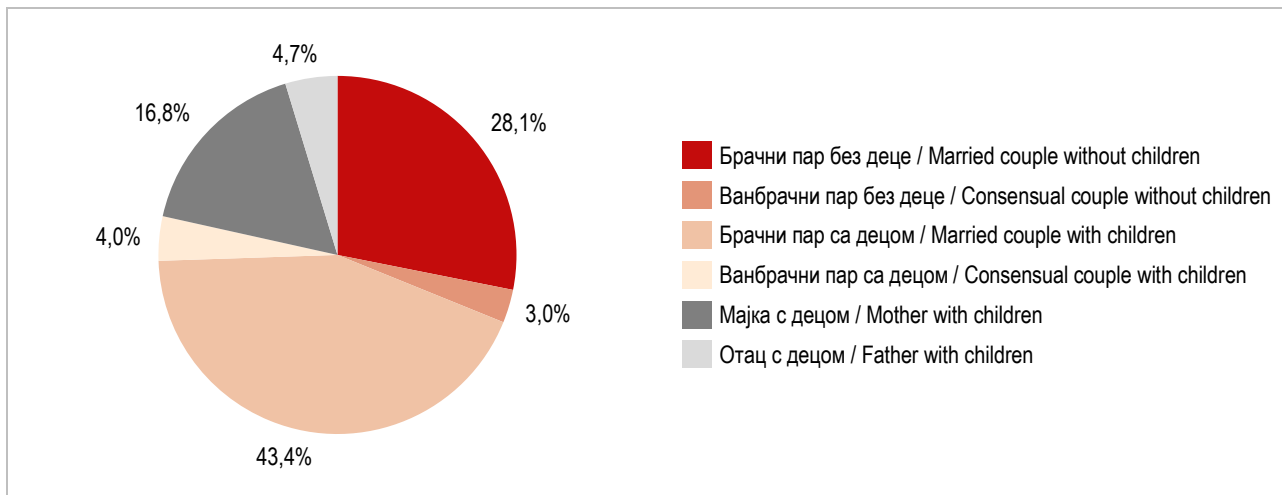


Карта 5. Удео породица типа отац с децом у укупном броју породица, по насељима
Map 5. Share of families'type father with children in the total number of families, by settlements



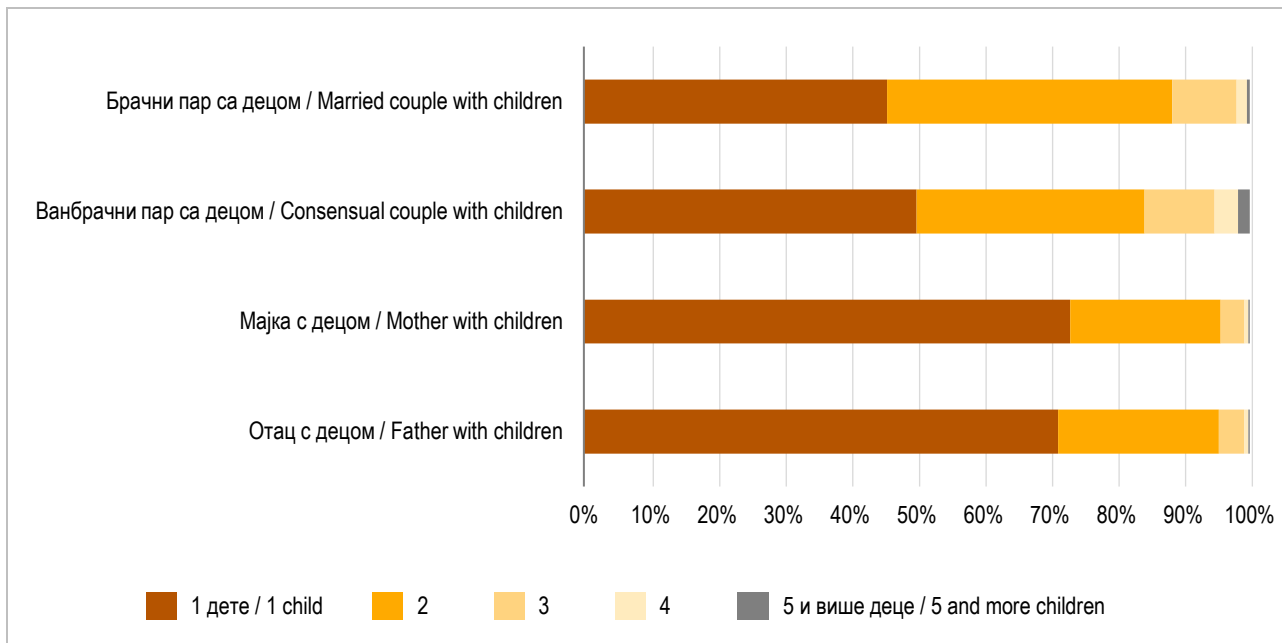
Графикон 1: Породице према типу, у Републици Србији (%)

Chart 1. Families by type, in the Republic of Serbia (%)



Графикон 2: Породице с децом према типу породице и броју деце, у Републици Србији (%)

Chart 2. Families with children by type and number of children, in the Republic of Serbia (%)



ТАБЕЛАРНИ ПРИКАЗИ

TABLE PRESENTATIONS

ПОПИС 2022



8

СТАНОВНИШТВО
POPULATION

Табела 1.1. Породице према типу, по општинама и градовима
Table 1.1. Families by type, by municipalities and municipalities

Регион Област Град – општина	Укупно Total	Тип породице / Type of family						Region Area City – Municipality
		брачни пар без деце Marital couple without children	ванбрачни пар без деце Consensual couple without children	брачни пар са децом Marital couple with children	ванбрачни пар са децом Consensual couple with children	мајка с децом Mother with children	отац с децом Father with children	
РЕПУБЛИКА СРБИЈА	1904314	534725	57877	825428	76238	320057	89989	REPUBLIC OF SERBIA
СРБИЈА – СЕВЕР	964249	246094	38017	412841	44671	177851	44775	SRBIJA – SEVER
Београдски регион	467110	107037	18154	206417	19371	93112	23019	Beogradski region
Београдска област (Град Београд)	467110	107037	18154	206417	19371	93112	23019	Beogradska oblast (Grad Beograd)
Барајево	7558	2212	230	3146	301	1249	420	Barajevo
Вождовац	47210	9967	1995	21293	1905	9762	2288	Voždovac
Врачар	14584	3219	716	5865	567	3455	762	Vračar
Гроцка	23901	6378	646	11029	1065	3592	1191	Grocka
Звездара	46341	9711	2324	20504	1994	9635	2173	Zvezdara
Земун	49753	11124	1840	22495	2214	9745	2335	Zemun
Лазаревац	16032	4285	335	7651	419	2568	774	Lazarevac
Младеновац	14096	3789	328	6264	594	2351	770	Mladenovac
Нови Београд	59081	12992	2411	26240	2219	12482	2737	Novi Beograd
Обреновац	19922	5245	595	8814	859	3387	1022	Obrenovac
Палилула	49698	10698	2319	21542	2449	10225	2465	Palilula
Раковица	29380	6286	1014	13183	1070	6377	1450	Rakovica
Савски венац	9590	2275	408	3678	328	2370	531	Savski venac
Сопот	5526	1714	173	2172	272	868	327	Sopot
Стари град	11777	2722	607	4329	459	2955	705	Stari grad
Сурчин	13155	3286	338	6049	668	2102	712	Surčin
Чукарица	49506	11134	1875	22163	1988	9989	2357	Čukarica
Насеље Београд	327762	70695	14318	143214	13298	70361	15876	Naselje Beograd
Регион Војводине	497139	139057	19863	206424	25300	84739	21756	Region Vojvodine
Западнобачка област	45246	13765	1381	17776	2157	8055	2112	Zapadnobačka oblast
Сомбор	20790	6375	671	8094	925	3771	954	Sombor
Апатин	6878	2295	228	2499	359	1190	307	Apatin
Кула	10223	2762	319	4162	589	1892	499	Kula
Оџаци	7355	2333	163	3021	284	1202	352	Odžaci
Јужнобанатска област	75292	21017	2751	29710	5270	12744	3800	Južnobanatska oblast
Панчево	33551	8746	1244	14046	1902	5997	1616	Pančevo
Алибунар	4900	1494	179	1809	392	769	257	Alibunar
Бела Црква	4149	1307	170	1406	362	696	208	Bela Crkva
Вршац	13251	3666	484	4973	1075	2381	672	Vršac
Ковачица	6111	1945	175	2536	323	849	283	Kovačica
Ковин	8206	2282	315	2962	816	1326	505	Kovin
Опово	2702	766	88	1093	236	373	146	Opovo
Пландиште	2422	811	96	885	164	353	113	Plandište

Табела 1.1. Породице према типу, по општинама и градовима (наставак)
Table 1.1. Families by type, by municipalities and municipalities (continued)

Регион Област Град – општина	Укупно Total	Тип породице / Type of family						Region Area City – Municipality
		брачни пар без деце Marital couple without children	ванбрачни пар без деце Consensual couple without children	брачни пар са децом Marital couple with children	ванбрачни пар са децом Consensual couple with children	мајка с децом Mother with children	отац с децом Father with children	
Јужнобачка област	169045	43095	7938	74529	7525	29256	6702	Južnobačka oblast
Нови Сад	100509	23885	5781	45307	4102	17818	3616	Novi Sad
Бач	3385	1100	131	1273	201	538	142	Bač
Бачка Паланка	14036	4073	346	6164	504	2349	600	Bačka Palanka
Бачки Петровац	3401	1066	92	1477	99	512	155	Bački Petrovac
Беочин	3995	1185	152	1609	237	633	179	Beočin
Бечеј	8767	2620	401	3294	497	1526	429	Bečeј
Врбас	10251	2409	322	4376	676	1965	503	Vrbas
Жабалъ	6731	1702	173	3137	325	1070	324	Žabalj
Србобран	4100	1121	166	1576	337	713	187	Srbobran
Сремски Карловци	2269	629	83	959	106	391	101	Sremski Karlovci
Темерин	7594	2144	175	3563	252	1173	287	Temerin
Тител	4007	1161	116	1794	189	568	179	Titel
Севернобанатска област	34098	10721	1357	13182	1790	5611	1437	Severnobanatska oblast
Кикинда	14489	4375	463	5893	657	2458	643	Kikinda
Ада	3840	1302	206	1448	214	543	127	Ada
Кањижа	5819	1960	204	2281	268	866	240	Kanjiža
Нови Кнежевац	2379	740	100	836	168	423	112	Novi Kneževac
Сента	5119	1555	268	1869	335	899	193	Senta
Чока	2452	789	116	855	148	422	122	Čoka
Севернобачка област	45403	13149	2384	17459	2776	7839	1796	Severnobačka oblast
Суботица	35057	9903	1895	13588	2213	6054	1404	Subotica
Бачка Топола	7568	2498	374	2760	382	1263	291	Bačka Topola
Мали Иђош	2778	748	115	1111	181	522	101	Mali Idoš
Средњобанатска област	45634	13461	1706	18169	2440	7749	2109	Srednjobanatska oblast
Зрењанин	30839	8832	1207	12517	1494	5394	1395	Zrenjanin
Житиште	3866	1243	152	1510	223	570	168	Žitište
Нова Црња	2298	761	68	917	117	324	111	Nova Crnja
Нови Бечеј	5644	1681	183	2134	376	989	281	Novi Bečeј
Сечањ	2987	944	96	1091	230	472	154	Sečanj
Сремска област	82421	23849	2346	35599	3342	13485	3800	Sremska oblast
Сремска Митровица	20941	6319	592	8836	748	3476	970	Sremska Mitrovica
Инђија	12638	3442	357	5559	517	2157	606	Indija
Ириг	2662	844	91	1069	118	414	126	Irig
Пећинци	5394	1482	158	2399	303	759	293	Pećinci
Рума	14315	4200	444	6065	620	2350	636	Ruma
Стара Пазова	18284	4902	501	8332	768	2980	801	Stara Pazova
Шид	8187	2660	203	3339	268	1349	368	Šid

Табела 1.1. Породице према типу, по општинама и градовима (наставак)
Table 1.1. Families by type, by municipalities and municipalities (continued)

Регион Област Град – општина	Укупно <i>Total</i>	Тип породице / <i>Type of family</i>						Region Area City – Municipality
		брачни пар без деце <i>Marital couple without children</i>	ванбрачни пар без деце <i>Consensual couple without children</i>	брачни пар са децом <i>Marital couple with children</i>	ванбрачни пар са децом <i>Consensual couple with children</i>	мајка с децом <i>Mother with children</i>	отац с децом <i>Father with children</i>	
СРБИЈА – ЈУГ	940065	288631	19860	412587	31567	142206	45214	SRBIJA – JUG
Регион Шумадије и Западне Србије	527592	159146	9334	240576	13479	80621	24436	Region Šumadije i Zapadne Srbije
Златиборска област	73788	23443	756	35148	844	10652	2945	Zlatiborska oblast
<i>Град Ужице</i>	<i>20545</i>	<i>6317</i>	<i>260</i>	<i>9718</i>	<i>199</i>	<i>3317</i>	<i>734</i>	<i>Grad Užice</i>
Ужице	18619	5740	240	8823	174	2971	671	Užice
Севојно	1926	577	20	895	25	346	63	Sevojno
Ариље	4916	1550	61	2400	83	628	194	Arijlje
Бајина Башта	6996	2473	65	3174	79	918	287	Bajina Bašta
Косјерић	2979	1030	42	1362	33	390	122	Kosjerić
Нова Варош	3972	1541	45	1684	39	528	135	Nova Varoš
Пожега	7699	2431	115	3528	118	1167	340	Požega
Прибој	6878	2334	45	3062	94	1035	308	Priboj
Пријеполје	9139	2779	39	4713	69	1190	349	Prijepolje
Сјеница	6449	1602	31	3553	74	863	326	Sjenica
Чајетина	4215	1386	53	1954	56	616	150	Čajetina
Колубарска област	45214	13904	944	20262	1079	6841	2184	Kolubarska oblast
<i>Ваљево</i>	<i>24261</i>	<i>7268</i>	<i>497</i>	<i>10907</i>	<i>429</i>	<i>4053</i>	<i>1107</i>	<i>Valjevo</i>
Лајковац	3998	1128	99	1816	169	554	232	Lajkovac
Љиг	3072	1071	52	1332	72	415	130	Ljig
Мионица	3471	1153	42	1584	73	447	172	Mionica
Осечина	3006	1172	52	1217	63	342	160	Osečina
Уб	7406	2112	202	3406	273	1030	383	Ub
Маџванска област	77885	23935	1493	34576	2205	11987	3689	Mačvanska oblast
<i>Шабац</i>	<i>30923</i>	<i>8787</i>	<i>734</i>	<i>13683</i>	<i>1039</i>	<i>5196</i>	<i>1484</i>	<i>Šabac</i>
Богатић	7096	1965	166	3183	359	1032	391	Bogatić
Владимирци	4232	1389	98	1759	158	589	239	Vladimirci
Коцелјева	3299	1068	91	1439	111	402	188	Koceljeva
Крупањ	4314	1596	46	1948	64	487	173	Krupanj
<i>Лозница</i>	<i>21239</i>	<i>6706</i>	<i>306</i>	<i>9516</i>	<i>413</i>	<i>3362</i>	<i>936</i>	<i>Loznica</i>
Љубовија	3567	1287	28	1641	38	444	129	Ljubovija
Мали Зворник	3215	1137	24	1407	23	475	149	Mali Zvornik
Моравичка област	55182	17070	849	25669	832	8449	2313	Moravička oblast
<i>Чачак</i>	<i>30724</i>	<i>8876</i>	<i>507</i>	<i>14494</i>	<i>501</i>	<i>5071</i>	<i>1275</i>	<i>Čačak</i>
Горњи Милановац	11377	3651	185	5247	157	1687	450	Gornji Milanovac
Ивањица	8172	2836	86	3817	92	995	346	Ivanjica
Лучани	4909	1707	71	2111	82	696	242	Lučani

Табела 1.1. Породице према типу, по општинама и градовима (наставак)
Table 1.1. Families by type, by municipalities and municipalities (continued)

Регион Област Град – општина	Укупно <i>Total</i>	Тип породице / <i>Type of family</i>						Region Area City – Municipality
		брачни пар без деце <i>Marital couple without children</i>	ванбрачни пар без деце <i>Consensual couple without children</i>	брачни пар са децом <i>Marital couple with children</i>	ванбрачни пар са децом <i>Consensual couple with children</i>	мајка с децом <i>Mother with children</i>	отац с децом <i>Father with children</i>	
Поморавска област	53490	17435	1475	20505	2726	8586	2763	Pomoravska oblast
<i>Јагодина</i>	18871	5591	545	7697	883	3262	893	<i>Jagodina</i>
Деспотовац	5473	2164	156	1874	293	679	307	Despotovac
Параћин	13433	4173	300	5314	654	2240	752	Paraćin
Рековац	2396	975	52	898	45	297	129	Rekovac
Свилајнац	5812	2019	198	2051	403	834	307	Svilajnac
Ћуприја	7505	2513	224	2671	448	1274	375	Čuprija
Расинска област	61914	20186	1152	26799	1939	8962	2876	Rasinska oblast
<i>Крушевац</i>	33863	10072	747	14671	1234	5515	1624	<i>Kruševac</i>
Александровац	6680	2526	73	3035	93	691	262	Aleksandrovac
Брус	4025	1467	43	1866	79	408	162	Brus
Варварин	4204	1537	69	1708	139	539	212	Varvarin
Трстеник	10828	3850	179	4501	314	1499	485	Trstenik
Ћићевац	2314	734	41	1018	80	310	131	Čičevac
Рашка област	81683	21331	952	42340	1445	11939	3676	Raška oblast
<i>Краљево</i>	31872	9304	483	14779	539	5356	1411	<i>Kraljevo</i>
Врњачка Бања	7261	2131	148	3281	180	1171	350	Vrnjačka Banja
<i>Нови Пазар</i>	27906	6109	212	16232	496	3590	1267	<i>Novi Pazar</i>
Рашка	6290	2118	48	3121	46	722	235	Raška
Тутин	8354	1669	61	4927	184	1100	413	Tutin
Шумадијска област	78436	21842	1713	35277	2409	13205	3990	Šumadijska oblast
<i>Крагујевац</i>	49645	13253	1179	22371	1532	8850	2460	<i>Kragujevac</i>
Аранђеловац	12029	3403	214	5566	277	1982	587	Arandjelovac
Баточина	2983	929	66	1268	140	410	170	Batočina
Кнић	3369	1034	44	1521	72	507	191	Knić
Лапово	1948	591	40	806	121	269	121	Lapovo
Рача	2829	858	61	1188	130	402	190	Rača
Топола	5633	1774	109	2557	137	785	271	Topola
Регион Јужне и Источне Србије	412473	129485	10526	172011	18088	61585	20778	Region Južne i Istočne Srbije
Борска област	29918	10612	1188	9493	2014	4870	1741	Borska oblast
<i>Бор</i>	11996	3533	463	4240	775	2262	723	<i>Bor</i>
Кладово	5231	2209	158	1669	268	670	257	Kladovo
Мајданпек	4264	1427	230	1247	437	676	247	Majdanpek
Неготин	8427	3443	337	2337	534	1262	514	Negotin

Табела 1.1. Породице према типу, по општинама и градовима (наставак)
Table 1.1. Families by type, by municipalities and municipalities (continued)

Регион Област Град – општина	Укупно Total	Тип породице / Type of family						Region Area City – Municipality
		брачни пар без деце Marital couple without children	ванбрачни пар без деце Consensual couple without children	брачни пар са децом Marital couple with children	ванбрачни пар са децом Consensual couple with children	мајка с децом Mother with children	отац с децом Father with children	
Браничевска област	45378	15365	1637	15450	3462	6782	2682	Branicevska oblast
Град Пожаревац	19515	5384	742	7393	1538	3325	1133	Grad Požarevac
Пожаревац	16059	4419	602	6191	1067	2855	925	Požarevac
Костолац	3456	965	140	1202	471	470	208	Kostolac
Велико Градиште	4580	1776	141	1494	301	608	260	Veliko Gradište
Голубац	1996	816	61	625	139	252	103	Golubac
Жабари	2689	999	99	854	195	376	166	Žabari
Жагубица	2875	1132	112	819	289	359	164	Žagubica
Кучево	3422	1359	148	993	261	466	195	Kučevo
Мало Црниће	2695	1075	72	820	178	345	205	Malo Crniće
Петровац на Млави	7606	2824	262	2452	561	1051	456	Petrovac na Mlavi
Зајечарска област	29013	9956	946	9956	1505	5015	1635	Zaječarska oblast
Зајечар	14494	4839	495	4914	770	2649	827	Zaječar
Бољевац	2974	1045	123	921	229	479	177	Boljevac
Књажевац	7588	2673	206	2758	296	1258	397	Knjaževac
Сокобања	3957	1399	122	1363	210	629	234	Sokobanja
Јабланичка област	55461	18042	993	25162	1633	7119	2512	Jablanička oblast
Лесковац	37592	12137	639	17165	899	5062	1690	Leskovac
Бојник	2690	967	79	1016	231	264	133	Bojnik
Власотинце	7770	2429	113	3801	230	894	303	Vlasotince
Лебане	5418	1886	107	2344	185	627	269	Lebane
Медвеђа	1718	500	50	753	77	236	102	Medveđa
Црна Трава	273	123	5	83	11	36	15	Crna Trava
Нишавска област	100332	29130	2766	43500	3397	16569	4970	Nišavska oblast
Град Ниш	72293	19422	2128	32530	1994	12779	3440	Grad Niš
Медијана	23770	5823	870	10607	561	4821	1088	Medijana
Нишка Бања	3951	1269	88	1743	103	555	193	Niška Banja
Палилула	19979	5448	517	9024	547	3449	994	Palilula
Пантелеј	15967	4362	448	7463	425	2562	707	Pantelej
Црвени крст	8626	2520	205	3693	358	1392	458	Crveni krst
Насеље Ниш	51135	12686	1674	23014	1400	9935	2426	Naselje Niš
Алексинач	12605	3898	339	4783	867	2007	711	Aleksinac
Гаџин Хан	1672	745	44	559	48	188	88	Gadžin Han
Дољевац	4797	1619	92	2126	164	546	250	Doljevac
Мерошина	3561	1270	72	1523	150	367	179	Merošina
Ражањ	2099	807	42	750	126	249	125	Ražanj
Сврљиг	3305	1369	49	1229	48	433	177	Svrljig

Табела 1.1. Породице према типу, по општинама и градовима (наставак)
Table 1.1. Families by type, by municipalities and municipalities (continued)

Регион Област Град – општина	Укупно Total	Тип породице / Type of family						Region Area City – Municipality
		брачни пар без деце Marital couple without children	ванбрачни пар без деце Consensual couple without children	брачни пар са децом Marital couple with children	ванбрачни пар са децом Consensual couple with children	мајка с децом Mother with children	отац с децом Father with children	
Пиротска област	23139	8335	414	9765	587	3027	1011	Pirotska oblast
<i>Пирот</i>	15178	5296	258	6687	337	1980	620	<i>Pirot</i>
Бабушница	2646	1092	52	975	47	340	140	Babušnica
Бела Паланка	2919	1080	70	1118	169	369	113	Bela Palanka
Димитровград	2396	867	34	985	34	338	138	Dimitrovgrad
Подунавска област	51025	14588	1532	20318	3580	8195	2812	Podunavska oblast
<i>Смедерево</i>	28509	8045	853	11609	1976	4545	1481	<i>Smederevo</i>
Велика Плана	10203	2911	347	3884	879	1595	587	Velika Plana
Смедеревска Паланка	12313	3632	332	4825	725	2055	744	Smederevska Palanka
Пчињска област	55826	16264	574	28707	974	6970	2337	Pčinjska oblast
<i>Град Врање</i>	22237	6768	272	10945	321	2946	985	<i>Grad Vranje</i>
Врање	19961	5986	234	9919	272	2680	870	Vranje
Врањска Бања	2276	782	38	1026	49	266	115	Vranjska Banja
Босилеград	1751	623	14	705	31	295	83	Bosilegrad
Бујановац	11210	2855	70	6445	141	1254	445	Bujanovac
Владичин Хан	5290	1813	96	2307	218	635	221	Vladičin Han
Прешево	9107	2251	20	5432	28	1048	328	Preševo
Сурдулица	5029	1586	94	2268	225	649	207	Surdulica
Трговиште	1202	368	8	605	10	143	68	Trgovište
Топличка област	22381	7193	476	9660	936	3038	1078	Toplička oblast
<i>Прокупље</i>	11021	3390	257	4790	423	1631	530	<i>Prokuplje</i>
Блаце	2775	977	57	1115	133	361	132	Blace
Житорађа	4115	1443	92	1784	217	368	211	Žitorađa
Куршумлија	4470	1383	70	1971	163	678	205	Kuršumlija
Регион Косово и Метохија	Region Kosovo i Metohija

Табела 1.2. Породице према типу, по општинама и градовима (%)
Table 1.2. Families by type, by municipalities and cities (%)

Регион Област Град – општина	Укупно Total	Тип породице / Type of family						Region Area City – Municipality
		брачни пар без деце Marital couple without children	ванбрачни пар без деце Consensual couple without children	брачни пар са децом Marital couple with children	ванбрачни пар са децом Consensual couple with children	мајка с децом Mother with children	отац с децом Father with children	
РЕПУБЛИКА СРБИЈА	100	28,08	3,04	43,35	4,00	16,81	4,73	REPUBLIC OF SERBIA
СРБИЈА – СЕВЕР	100	25,52	3,94	42,81	4,63	18,44	4,64	SRBIJA – SEVER
Београдски регион	100	22,91	3,89	44,19	4,15	19,93	4,93	Beogradski region
Београдска област (Град Београд)	100	22,91	3,89	44,19	4,15	19,93	4,93	Beogradska oblast (Grad Beograd)
Барајево	100	29,27	3,04	41,62	3,98	16,53	5,56	Barajevo
Вождовац	100	21,11	4,23	45,10	4,04	20,68	4,85	Voždovac
Врачар	100	22,07	4,91	40,22	3,89	23,69	5,22	Vračar
Гроцка	100	26,69	2,70	46,14	4,46	15,03	4,98	Grocka
Звездара	100	20,96	5,01	44,25	4,30	20,79	4,69	Zvezdara
Земун	100	22,36	3,70	45,21	4,45	19,59	4,69	Zemun
Лазаревац	100	26,73	2,09	47,72	2,61	16,02	4,83	Lazarevac
Младеновац	100	26,88	2,33	44,44	4,21	16,68	5,46	Mladenovac
Нови Београд	100	21,99	4,08	44,41	3,76	21,13	4,63	Novi Beograd
Обреновац	100	26,33	2,99	44,24	4,31	17,00	5,13	Obrenovac
Палилула	100	21,53	4,67	43,35	4,93	20,57	4,96	Palilula
Раковица	100	21,40	3,45	44,87	3,64	21,71	4,94	Rakovica
Савски венац	100	23,72	4,25	38,35	3,42	24,71	5,54	Savski venac
Сопот	100	31,02	3,13	39,31	4,92	15,71	5,92	Sopot
Стари град	100	23,11	5,15	36,76	3,90	25,09	5,99	Stari grad
Сурчин	100	24,98	2,57	45,98	5,08	15,98	5,41	Surčin
Чукарица	100	22,49	3,79	44,77	4,02	20,18	4,76	Čukarica
Насеље Београд	100	21,57	4,37	43,69	4,06	21,47	4,84	Settlement Beograd
Регион Војводине	100	27,97	4,00	41,52	5,09	17,05	4,38	Region Vojvodine
Западнобачка област	100	30,42	3,05	39,29	4,77	17,80	4,67	Zapadnobačka oblast
Сомбор	100	30,66	3,23	38,93	4,45	18,14	4,59	Sombor
Апатин	100	33,37	3,31	36,33	5,22	17,30	4,46	Apatin
Кула	100	27,02	3,12	40,71	5,76	18,51	4,88	Kula
Оџаци	100	31,72	2,22	41,07	3,86	16,34	4,79	Odžaci
Јужнобанатска област	100	27,91	3,65	39,46	7,00	16,93	5,05	Južnobanatska oblast
Панчево	100	26,07	3,71	41,86	5,67	17,87	4,82	Pančevo
Алибунар	100	30,49	3,65	36,92	8,00	15,69	5,24	Alibunar
Бела Црква	100	31,50	4,10	33,89	8,72	16,78	5,01	Bela Crkva
Вршац	100	27,67	3,65	37,53	8,11	17,97	5,07	Vršac
Ковачица	100	31,83	2,86	41,50	5,29	13,89	4,63	Kovačica
Ковин	100	27,81	3,84	36,10	9,94	16,16	6,15	Kovin
Опово	100	28,35	3,26	40,45	8,73	13,80	5,40	Opovo
Пландиште	100	33,48	3,96	36,54	6,77	14,57	4,67	Plandište

Табела 1.2. Породице према типу, по општинама и градовима (%) (наставка)
Table 1.2. Families by type, by municipalities and cities (%) (continued)

Регион Област Град – општина	Укупно Total	Тип породице / Type of family						Region Area City – Municipality
		брачни пар без деце Marital couple without children	ванбрачни пар без деце Consensual couple without children	брачни пар са децом Marital couple with children	ванбрачни пар са децом Consensual couple with children	мајка с децом Mother with children	отац с децом Father with children	
Јужнобачка област	100	25,49	4,70	44,09	4,45	17,31	3,96	Južnobačka oblast
Нови Сад	100	23,76	5,75	45,08	4,08	17,73	3,60	Novi Sad
Бач	100	32,50	3,87	37,61	5,94	15,89	4,19	Bač
Бачка Паланка	100	29,02	2,47	43,92	3,59	16,74	4,27	Bačka Palanka
Бачки Петровац	100	31,34	2,71	43,43	2,91	15,05	4,56	Bački Petrovac
Беочин	100	29,66	3,80	40,28	5,93	15,84	4,48	Beočin
Бечеј	100	29,88	4,57	37,57	5,67	17,41	4,89	Bečeј
Врбас	100	23,50	3,14	42,69	6,59	19,17	4,91	Vrbas
Жабалђ	100	25,29	2,57	46,61	4,83	15,90	4,81	Žabalј
Србобран	100	27,34	4,05	38,44	8,22	17,39	4,56	Srbobran
Сремски Карловци	100	27,72	3,66	42,27	4,67	17,23	4,45	Sremski Karlovci
Темерин	100	28,23	2,30	46,92	3,32	15,45	3,78	Temerin
Тител	100	28,97	2,89	44,77	4,72	14,18	4,47	Titel
Севернобанатска област	100	31,44	3,98	38,66	5,25	16,46	4,21	Severnobanatska oblast
Кикинда	100	30,20	3,20	40,67	4,53	16,96	4,44	Kikinda
Ада	100	33,91	5,36	37,71	5,57	14,14	3,31	Ada
Кањижа	100	33,68	3,51	39,20	4,61	14,88	4,12	Kanjiža
Нови Кнежевац	100	31,11	4,20	35,14	7,06	17,78	4,71	Novi Kneževac
Сента	100	30,38	5,24	36,51	6,54	17,56	3,77	Senta
Чока	100	32,18	4,73	34,87	6,04	17,21	4,98	Čoka
Севернобачка област	100	28,96	5,25	38,45	6,11	17,27	3,96	Severnobačka oblast
Суботица	100	28,25	5,41	38,76	6,31	17,27	4,00	Subotica
Бачка Топола	100	33,01	4,94	36,47	5,05	16,69	3,85	Bačka Topola
Мали Иђош	100	26,93	4,14	39,99	6,52	18,79	3,64	Mali Idoš
Средњобанатска област	100	29,50	3,74	39,81	5,35	16,98	4,62	Srednjobanatska oblast
Зрењанин	100	28,64	3,91	40,59	4,84	17,49	4,52	Zrenjanin
Житиште	100	32,15	3,93	39,06	5,77	14,74	4,35	Žitište
Нова Црња	100	33,12	2,96	39,90	5,09	14,10	4,83	Nova Crnja
Нови Бечеј	100	29,78	3,24	37,81	6,66	17,52	4,98	Novi Bečeј
Сечањ	100	31,60	3,21	36,52	7,70	15,80	5,16	Sečanj
Сремска област	100	28,94	2,85	43,19	4,05	16,36	4,61	Sremska oblast
Сремска Митровица	100	30,18	2,83	42,19	3,57	16,60	4,63	Sremska Mitrovica
Инђија	100	27,24	2,82	43,99	4,09	17,07	4,80	Indija
Ириг	100	31,71	3,42	40,16	4,43	15,55	4,73	Irig
Пећинци	100	27,47	2,93	44,48	5,62	14,07	5,43	Pećinci
Рума	100	29,34	3,10	42,37	4,33	16,42	4,44	Ruma
Стара Пазова	100	26,81	2,74	45,57	4,20	16,30	4,38	Stara Pazova
Шид	100	32,49	2,48	40,78	3,27	16,48	4,49	Šid

Табела 1.2. Породице према типу, по општинама и градовима (%) (наставак)
Table 1.2. Families by type, by municipalities and cities (%) (continued)

Регион Област Град – општина	Укупно Total	Тип породице / Type of family						Region Area City – Municipality
		брачни пар без деце Marital couple without children	ванбрачни пар без деце Consensual couple without children	брачни пар са децом Marital couple with children	ванбрачни пар са децом Consensual couple with children	мајка с децом Mother with children	отац с децом Father with children	
СРБИЈА – ЈУГ	100	30,70	2,11	43,89	3,36	15,13	4,81	SRBIJA – JUG
Регион Шумадије и Западне Србије	100	30,16	1,77	45,60	2,55	15,28	4,63	Region Šumadije i Zapadne Srbije
Златиборска област	100	31,77	1,02	47,63	1,14	14,44	3,99	Zlatiborska oblast
Град Ужице	100	30,75	1,27	47,30	0,97	16,15	3,57	Grad Užice
Ужице	100	30,83	1,29	47,39	0,93	15,96	3,60	Užice
Севојно	100	29,96	1,04	46,47	1,30	17,96	3,27	Sevojno
Ариље	100	31,53	1,24	48,82	1,69	12,77	3,95	Arijlje
Бајина Башта	100	35,35	0,93	45,37	1,13	13,12	4,10	Bajina Bašta
Косјерић	100	34,58	1,41	45,72	1,11	13,09	4,10	Kosjerić
Нова Варош	100	38,80	1,13	42,40	0,98	13,29	3,40	Nova Varoš
Пожега	100	31,58	1,49	45,82	1,53	15,16	4,42	Požega
Прибој	100	33,93	0,65	44,52	1,37	15,05	4,48	Priboj
Пријеполје	100	30,41	0,43	51,57	0,76	13,02	3,82	Prijepolje
Сјеница	100	24,84	0,48	55,09	1,15	13,38	5,06	Sjenica
Чајетина	100	32,88	1,26	46,36	1,33	14,61	3,56	Čajetina
Колубарска област	100	30,75	2,09	44,81	2,39	15,13	4,83	Kolubarska oblast
Ваљево	100	29,96	2,05	44,96	1,77	16,71	4,56	Valjevo
Лајковац	100	28,21	2,48	45,42	4,23	13,86	5,80	Lajkovac
Љиг	100	34,86	1,69	43,36	2,34	13,51	4,23	Ljig
Мионица	100	33,22	1,21	45,64	2,10	12,88	4,96	Mionica
Осечина	100	38,99	1,73	40,49	2,10	11,38	5,32	Osečina
Уб	100	28,52	2,73	45,99	3,69	13,91	5,17	Ub
Мачванска област	100	30,73	1,92	44,39	2,83	15,39	4,74	Mačvanska oblast
Шабач	100	28,42	2,37	44,25	3,36	16,80	4,80	Šabac
Богатић	100	27,69	2,34	44,86	5,06	14,54	5,51	Bogatić
Владимирци	100	32,82	2,32	41,56	3,73	13,92	5,65	Vladimirci
Коцелјева	100	32,37	2,76	43,62	3,36	12,19	5,70	Koceljeva
Крупањ	100	37,00	1,07	45,16	1,48	11,29	4,01	Krupanj
Лозница	100	31,57	1,44	44,80	1,94	15,83	4,41	Loznica
Љубовија	100	36,08	0,78	46,01	1,07	12,45	3,62	Ljubovija
Мали Зворник	100	35,37	0,75	43,76	0,72	14,77	4,63	Mali Zvornik
Моравичка област	100	30,93	1,54	46,52	1,51	15,31	4,19	Moravička oblast
Чачак	100	28,89	1,65	47,17	1,63	16,51	4,15	Čačak
Горњи Милановац	100	32,09	1,63	46,12	1,38	14,83	3,96	Gornji Milanovac
Ивањица	100	34,70	1,05	46,71	1,13	12,18	4,23	Ivanjica
Лучани	100	34,77	1,45	43,00	1,67	14,18	4,93	Lučani

Табела 1.2. Породице према типу, по општинама и градовима (%) (наставка)
Table 1.2. Families by type, by municipalities and cities (%) (continued)

Регион Област Град – општина	Укупно Total	Тип породице / Type of family						Region Area City – Municipality
		брачни пар без деце Marital couple without children	ванбрачни пар без деце Consensual couple without children	брачни пар са децом Marital couple with children	ванбрачни пар са децом Consensual couple with children	мајка с децом Mother with children	отац с децом Father with children	
Поморавска област	100	32,59	2,76	38,33	5,10	16,05	5,17	Pomoravska oblast
Јагодина	100	29,63	2,89	40,79	4,68	17,29	4,73	Jagodina
Деспотовац	100	39,54	2,85	34,24	5,35	12,41	5,61	Despotovac
Параћин	100	31,07	2,23	39,56	4,87	16,68	5,60	Paraćin
Рековац	100	40,69	2,17	37,48	1,88	12,40	5,38	Rekovac
Свилајнац	100	34,74	3,41	35,29	6,93	14,35	5,28	Svilajnac
Ћуприја	100	33,48	2,98	35,59	5,97	16,98	5,00	Čuprija
Расинска област	100	32,60	1,86	43,28	3,13	14,47	4,65	Rasinska oblast
Крушевац	100	29,74	2,21	43,32	3,64	16,29	4,80	Kruševac
Александровац	100	37,81	1,09	45,43	1,39	10,34	3,92	Aleksandrovac
Брус	100	36,45	1,07	46,36	1,96	10,14	4,02	Brus
Варварин	100	36,56	1,64	40,63	3,31	12,82	5,04	Varvarin
Трстеник	100	35,56	1,65	41,57	2,90	13,84	4,48	Trstenik
Ћићевац	100	31,72	1,77	43,99	3,46	13,40	5,66	Čičevac
Рашка област	100	26,11	1,17	51,83	1,77	14,62	4,50	Raška oblast
Краљево	100	29,19	1,52	46,37	1,69	16,80	4,43	Kraljevo
Врњачка Бања	100	29,35	2,04	45,19	2,48	16,13	4,82	Vrnjачka Banja
Нови Пазар	100	21,89	0,76	58,17	1,78	12,86	4,54	Novi Pazar
Рашка	100	33,67	0,76	49,62	0,73	11,48	3,74	Raška
Тутин	100	19,98	0,73	58,98	2,20	13,17	4,94	Tutin
Шумадијска област	100	27,85	2,18	44,98	3,07	16,84	5,09	Šumadijska oblast
Крагујевац	100	26,70	2,37	45,06	3,09	17,83	4,96	Kragujevac
Аранђеловац	100	28,29	1,78	46,27	2,30	16,48	4,88	Arandjelovac
Баточина	100	31,14	2,21	42,51	4,69	13,74	5,70	Batočina
Кнић	100	30,69	1,31	45,15	2,14	15,05	5,67	Knić
Лапово	100	30,34	2,05	41,38	6,21	13,81	6,21	Lapovo
Рача	100	30,33	2,16	41,99	4,60	14,21	6,72	Rača
Топола	100	31,49	1,94	45,39	2,43	13,94	4,81	Topola
Регион Јужне и Источне Србије	100	31,39	2,55	41,70	4,39	14,93	5,04	Region Južne i Istočne Srbije
Борска област	100	35,47	3,97	31,73	6,73	16,28	5,82	Borska oblast
Бор	100	29,45	3,86	35,35	6,46	18,86	6,03	Bor
Кладово	100	42,23	3,02	31,91	5,12	12,81	4,91	Kladovo
Мајданпек	100	33,47	5,39	29,24	10,25	15,85	5,79	Majdanpek
Неготин	100	40,86	4,00	27,73	6,34	14,98	6,10	Negotin

Табела 1.2. Породице према типу, по општинама и градовима (%) (наставка)
Table 1.2. Families by type, by municipalities and cities (%) (continued)

Регион Област Град – општина	Укупно Total	Тип породице / Type of family						Region Area City – Municipality
		брачни пар без деце Marital couple without children	ванбрачни пар без деце Consensual couple without children	брачни пар са децом Marital couple with children	ванбрачни пар са децом Consensual couple with children	мајка с децом Mother with children	отац с децом Father with children	
Браничевска област	100	33,86	3,61	34,05	7,63	14,95	5,91	Branicevska oblast
Град Пожаревац	100	27,59	3,80	37,88	7,88	17,04	5,81	Grad Požarevac
Пожаревац	100	27,52	3,75	38,55	6,64	17,78	5,76	Požarevac
Костолац	100	27,92	4,05	34,78	13,63	13,60	6,02	Kostolac
Велико Градиште	100	38,78	3,08	32,62	6,57	13,28	5,68	Veliko Gradište
Голубац	100	40,88	3,06	31,31	6,96	12,63	5,16	Golubac
Жабари	100	37,15	3,68	31,76	7,25	13,98	6,17	Žabari
Жагубица	100	39,37	3,90	28,49	10,05	12,49	5,70	Žagubica
Кучево	100	39,71	4,32	29,02	7,63	13,62	5,70	Kučevo
Мало Црниће	100	39,89	2,67	30,43	6,60	12,80	7,61	Malo Crniće
Петровац на Млави	100	37,13	3,44	32,24	7,38	13,82	6,00	Petrovac na Mlavi
Зајечарска област	100	34,32	3,26	34,32	5,19	17,29	5,64	Zaječarska oblast
Зајечар	100	33,39	3,42	33,90	5,31	18,28	5,71	Zaječar
Бољевац	100	35,14	4,14	30,97	7,70	16,11	5,95	Bojjevac
Књажевац	100	35,23	2,71	36,35	3,90	16,58	5,23	Knjaževac
Сокобања	100	35,36	3,08	34,45	5,31	15,90	5,91	Sokobanja
Јабланичка област	100	32,53	1,79	45,37	2,94	12,84	4,53	Jablanička oblast
Лесковац	100	32,29	1,70	45,66	2,39	13,47	4,50	Leskovac
Бојник	100	35,95	2,94	37,77	8,59	9,81	4,94	Bojnik
Власотинце	100	31,26	1,45	48,92	2,96	11,51	3,90	Vlasotince
Лебане	100	34,81	1,97	43,26	3,41	11,57	4,96	Lebane
Медвеђа	100	29,10	2,91	43,83	4,48	13,74	5,94	Medveđa
Црна Трава	100	45,05	1,83	30,40	4,03	13,19	5,49	Crna Trava
Нишавска област	100	29,03	2,76	43,36	3,39	16,51	4,95	Nišavska oblast
Град Ниш	100	26,87	2,94	45,00	2,76	17,68	4,76	Grad Niš
Медијана	100	24,50	3,66	44,62	2,36	20,28	4,58	Medijana
Нишка Бања	100	32,12	2,23	44,12	2,61	14,05	4,88	Niška Banja
Палилула	100	27,27	2,59	45,17	2,74	17,26	4,98	Palilula
Пантелеј	100	27,32	2,81	46,74	2,66	16,05	4,43	Pantelej
Црвени крст	100	29,21	2,38	42,81	4,15	16,14	5,31	Crveni krst
Насеље Ниш	100	24,81	3,27	45,01	2,74	19,43	4,74	Settlement Niš
Алексинач	100	30,92	2,69	37,95	6,88	15,92	5,64	Aleksinac
Гаџин Хан	100	44,56	2,63	33,43	2,87	11,24	5,26	Gadžin Han
Дољевац	100	33,75	1,92	44,32	3,42	11,38	5,21	Doljevac
Мерошина	100	35,66	2,02	42,77	4,21	10,31	5,03	Merošina
Ражањ	100	38,45	2,00	35,73	6,00	11,86	5,96	Ražanj
Сврљиг	100	41,42	1,48	37,19	1,45	13,10	5,36	Svrljig

Табела 1.2. Породице према типу, по општинама и градовима (%) (наставак)
Table 1.2. Families by type, by municipalities and cities (%) (continued)

Регион Област Град – општина	Укупно Total	Тип породице / Type of family						Region Area City – Municipality
		брачни пар без деце Marital couple without children	ванбрачни пар без деце Consensual couple without children	брачни пар са децом Marital couple with children	ванбрачни пар са децом Consensual couple with children	мајка с децом Mother with children	отац с децом Father with children	
Пиротска област	100	36,02	1,79	42,20	2,54	13,08	4,37	Pirotska oblast
<i>Пирот</i>	100	34,89	1,70	44,06	2,22	13,05	4,08	<i>Pirot</i>
Бабушница	100	41,27	1,97	36,85	1,78	12,85	5,29	Babušnica
Бела Паланка	100	37,00	2,40	38,30	5,79	12,64	3,87	Bela Palanka
Димитровград	100	36,19	1,42	41,11	1,42	14,11	5,76	Dimitrovgrad
Подунавска област	100	28,59	3,00	39,82	7,02	16,06	5,51	Podunavska oblast
<i>Смедерев</i>	100	28,22	2,99	40,72	6,93	15,94	5,19	<i>Smederevo</i>
Велика Плана	100	28,53	3,40	38,07	8,62	15,63	5,75	Velika Plana
Смедеревска Паланка	100	29,50	2,70	39,19	5,89	16,69	6,04	Smederevska Palanka
Пчињска област	100	29,13	1,03	51,42	1,74	12,49	4,19	Pčinjska oblast
<i>Град Врање</i>	100	30,44	1,22	49,22	1,44	13,25	4,43	<i>Grad Vranje</i>
Врање	100	29,99	1,17	49,69	1,36	13,43	4,36	Vranje
Врањска Бања	100	34,36	1,67	45,08	2,15	11,69	5,05	Vranjska Banja
Босилеград	100	35,58	0,80	40,26	1,77	16,85	4,74	Bosilegrad
Бујановац	100	25,47	0,62	57,49	1,26	11,19	3,97	Bujanovac
Владичин Хан	100	34,27	1,81	43,61	4,12	12,00	4,18	Vladičin Han
Прешево	100	24,72	0,22	59,65	0,31	11,51	3,60	Preševo
Сурдулица	100	31,54	1,87	45,10	4,47	12,91	4,12	Surdulica
Трговиште	100	30,62	0,67	50,33	0,83	11,90	5,66	Trgovište
Топличка област	100	32,14	2,13	43,16	4,18	13,57	4,82	Toplička oblast
<i>Прокупље</i>	100	30,76	2,33	43,46	3,84	14,80	4,81	<i>Prokuplje</i>
Блаце	100	35,21	2,05	40,18	4,79	13,01	4,76	Blace
Житорађа	100	35,07	2,24	43,35	5,27	8,94	5,13	Žitorađa
Куршумлија	100	30,94	1,57	44,09	3,65	15,17	4,59	Kuršumlija
Регион Косово и Метохија	Region Kosovo i Metohija
РЕПУБЛИКА СРБИЈА	100	100	100	100	100	100	100	REPUBLIC OF SERBIA
Београдски регион	24,53	20,02	31,37	25,01	25,41	29,09	25,58	Beogradski region
Регион Војводине	26,11	26,01	34,32	25,01	33,19	26,48	24,18	Region Vojvodine
Регион Шумадије и Западне Србије	27,71	29,76	16,13	29,15	17,68	25,19	27,15	Region Šumadije i Zapadne Srbije
Регион Јужне и Источне Србије	21,66	24,22	18,19	20,84	23,73	19,24	23,09	Region Južne i Istočne Srbije
Регион Косово и Метохија	Region Kosovo i Metohija

Табела 2. Породице према типу, по насељима
Table 2. Families by types, by settlements

Регион Област Град – општина Насеље	Укупно Total	Тип породице / Type of family						Region Area City – Municipality Settlements
		брачни пар без деце Marital couple without children	ванбра- чни пар без деце Consen- sual couple without children	брачни пар са децом Marital couple with children	ванбра- чни пар са децом Consen- sual couple with children	мајка с децом Mother with children	отац с децом Father with children	
РЕПУБЛИКА СРБИЈА	1904314	534725	57877	825428	76238	320057	89989	REPUBLIC OF SERBIA
Градска	1168184	294856	40923	510946	47003	221502	52954	Urban
Остала	736130	239869	16954	314482	29235	98555	37035	Other
СРБИЈА – СЕВЕР	964249	246094	38017	412841	44671	177851	44775	SRBIJA – SEVER
Градска	686092	164167	29772	294773	30686	135632	31062	Urban
Остала	278157	81927	8245	118068	13985	42219	13713	Other
Београдски регион	467110	107037	18154	206417	19371	93112	23019	Beogradski region
Градска	381091	83186	15906	167873	15718	79966	18442	Urban
Остала	86019	23851	2248	38544	3653	13146	4577	Other
Београдска област (Град Београд)	467110	107037	18154	206417	19371	93112	23019	Beogradska oblast (Grad Beograd)
Градска	381091	83186	15906	167873	15718	79966	18442	Urban
Остала	86019	23851	2248	38544	3653	13146	4577	Other
Барајево	7558	2212	230	3146	301	1249	420	Barajevo
Остала	7558	2212	230	3146	301	1249	420	Other
Арнајево	192	62	2	87	2	31	8	Arnajevo
Барајево	2581	712	82	1068	99	479	141	Barajevo
Баћевац	581	189	21	234	19	86	32	Bacevac
Бељина	201	69	11	79	5	26	11	Beljina
Бождаревац	334	87	17	131	15	57	27	Bozdarevac
Велики Борак	349	94	10	147	13	56	29	Veliki Borak
Вранић	1176	362	29	510	40	179	56	Vranic
Гунцати	730	209	15	324	39	102	41	Guncati
Лисовић	283	92	8	107	7	50	19	Lisovic
Манић	126	31	7	46	19	16	7	Manic
Мељак	702	191	20	299	39	121	32	Mejjak
Рожанци	119	45	1	52	-	13	8	Rožanci
Шилјаковац	184	69	7	62	4	33	9	Šiljakovac
Вождовац	47210	9967	1995	21293	1905	9762	2288	Voždovac
Градска	43763	9074	1895	19764	1718	9219	2093	Urban
Остала	3447	893	100	1529	187	543	195	Other
Бели Поток	г 1066	276	26	501	34	171	58	u Beli Potok
Београд (Вождовац)	г 41780	8576	1850	18806	1648	8905	1995	u Beograd (Voždovac)
Зуце	561	154	16	258	30	73	30	Zuce
Пиносава	г 917	222	19	457	36	143	40	u Pinosava
Рипањ	2886	739	84	1271	157	470	165	Ripanj
Врачар	14584	3219	716	5865	567	3455	762	Vračar
Градска	14584	3219	716	5865	567	3455	762	Urban
Београд (Врачар)	г 14584	3219	716	5865	567	3455	762	u Beograd (Vračar)
Гроцка	23901	6378	646	11029	1065	3592	1191	Grocka
Градска	2336	641	58	1051	106	370	110	Urban
Остала	21565	5737	588	9978	959	3222	1081	Other
Бегалјица	781	216	27	337	52	98	51	Begaljica

Табела 2. Породице према типу, по насељима (наставак)

Table 2 Families by types, by settlements (continued)

Регион Област Град – општина Насеље	Укупно Total	Тип породице / Type of family						Region Area City – Municipality Settlements
		брачни пар без деце Marital couple without children	ванбра- чни пар без деце Consen- sual couple without children	брачни пар са децом Marital couple with children	ванбра- чни пар са децом Consen- sual couple with children	мајка с децом Mother with children	отац с децом Father with children	
Болеч	1750	501	50	775	72	260	92	Boleč
Брестовик	275	104	3	119	3	32	14	Brestovik
Винча	1968	454	54	969	84	326	81	Vinča
Врчин	2496	716	56	1107	75	383	159	Vrčin
Гроцка	г 2336	641	58	1051	106	370	110	Grocka
Дражањ	364	114	8	150	20	50	22	Dražanj
Живковац	83	23	4	33	7	12	4	Živkovac
Заклопача	612	182	12	275	23	79	41	Zaklopača
Калуђерица	8211	1985	256	3943	349	1286	392	Kaluđerica
Камендол	229	58	6	102	14	31	18	Kamendol
Лештане	3013	874	69	1426	134	400	110	Leštane
Пударци	364	110	13	133	39	49	20	Pudarci
Ритопек	774	212	22	353	45	107	35	Ritopek
Умчари	645	188	8	256	42	109	42	Umčari
Звездара	46341	9711	2324	20504	1994	9635	2173	Zvezdara
Градска	46341	9711	2324	20504	1994	9635	2173	Urban
Београд (Звездара)	г 46341	9711	2324	20504	1994	9635	2173	Beograd (Zvezdara)
Земун	49753	11124	1840	22495	2214	9745	2335	Zemun
Градска	46250	10151	1768	20751	2081	9311	2188	Urban
Остала	3503	973	72	1744	133	434	147	Other
Београд (Земун)	г 46250	10151	1768	20751	2081	9311	2188	Beograd (Zemun)
Угриновци	3503	973	72	1744	133	434	147	Ugrinovci
Лазаревац	16032	4285	335	7651	419	2568	774	Lazarevac
Градска	8053	1975	150	3978	159	1442	349	Urban
Остала	7979	2310	185	3673	260	1126	425	Other
Араповац	167	53	3	76	7	17	11	Arapovac
Барзиловица	220	75	6	98	2	28	11	Barzilovica
Барошевац	253	79	2	126	-	32	14	Baroševac
Бистрица	105	39	-	45	7	12	2	Bistrica
Брајковац	244	67	5	111	7	38	16	Brajkovac
Бурово	121	41	2	52	3	17	6	Burovo
Велики Црљени	1120	281	33	486	61	184	75	Veliki Crijeni
Врбовно	308	104	16	123	13	40	12	Vrbовno
Вреоци	124	33	1	61	5	20	4	Vreoci
Дрен	118	30	2	66	2	12	6	Dren
Дудовица	181	63	2	84	2	18	12	Dudovica
Жупањац	126	40	5	54	6	17	4	Županjac
Зеоке	53	18	-	22	-	8	5	Zeoke
Јунковац	191	55	2	74	6	48	6	Junkovac
Крушевица	135	41	2	62	5	22	3	Kruševica
Лазаревац	г 8053	1975	150	3978	159	1442	349	Lazarevac
Лесковац	203	68	5	82	4	28	16	Leskovac
Лукавица	132	36	5	70	4	10	7	Lukavica
Мали Црљени	216	62	4	106	5	30	9	Mali Crijeni
Медошевац	150	41	4	59	10	26	10	Medoševac

Табела 2. Породице према типу, по насељима (наставак)

Table 2 Families by types, by settlements (continued)

Регион Област Град – општина Насеље	Укупно Total	Тип породице / Type of family						Region Area City – Municipality Settlements		
		брачни пар без деце Marital couple without children	ванбра- чни пар без деце Consen- sual couple without children	брачни пар са децом Marital couple with children	ванбра- чни пар са децом Consen- sual couple with children	мајка с децом Mother with children	отац с децом Father with children			
Миросалци	406	137	10	189	5	47	18	Mirosaljci		
Петка	449	141	7	213	9	60	19	Petka		
Пркосава	65	30	1	24	-	9	1	Prkosava		
Рудовци	404	113	8	169	9	80	25	Rudovci		
Сакуља	-	-	-	-	-	-	-	Sakulja		
Соколово	148	33	10	80	2	17	6	Sokolovo		
Степојевац	768	201	22	343	34	120	48	Stepojevac		
Стрмово	75	33	1	29	2	8	2	Strmovo		
Стубица	62	18	2	29	2	9	2	Stubica		
Трбушница	175	63	1	79	2	22	8	Trbušnica		
Цветовац	40	9	-	21	2	6	2	Cvetovac		
Чибутковица	290	81	7	147	6	38	11	Čibutkovica		
Шопић	791	183	17	419	37	87	48	Šopić		
Шушњар	139	42	-	74	1	16	6	Šušnjар		
Младеновац	14096	3789	328	6264	594	2351	770	Mladenovac		
	Градска	6353	1482	188	2703	337	1325	318	Urban	
	Остала	7743	2307	140	3561	257	1026	452	Other	
Амерић	185	61	1	74	13	32	4	Amerić		
Белуће	102	31	-	50	2	10	9	Beluće		
Бељевац	38	11	1	23	-	2	1	Beljevac		
Велика Иванча	360	113	9	166	13	43	16	Velika Ivanča		
Велика Крсна	654	214	9	263	27	95	46	Velika Krsna		
Влашка	640	179	14	287	29	86	45	Vlaška		
Границе	418	121	11	186	10	53	37	Granice		
Дубона	235	75	7	91	22	30	10	Dubona		
Јагњило	536	152	8	254	22	79	21	Jagnjilo		
Ковачевац	1111	344	10	537	21	133	66	Kovačevac		
Кораћица	504	149	8	224	12	80	31	Koraćica		
Мала Врбица	94	36	1	30	8	14	5	Mala Vrbica		
Марковац	175	52	2	95	4	15	7	Markovac		
Међулуђе	760	191	14	412	20	84	39	Međulužje		
Младеновац (варош)	г	6353	1482	188	2703	337	1325	318	u	Mladenovac (varoš)
Младеновац (село)		473	134	12	208	17	76	26		Mladenovac (selo)
Пружатовац		219	60	5	93	9	33	19		Pružatovac
Рабровац		321	100	5	150	5	40	21		Rabrovac
Рајковац		554	167	12	264	11	69	31		Rajkovac
Сенаја		104	30	4	48	1	18	3		Senaja
Црквине		61	21	1	26	-	8	5		Crkvine
Шепшин		199	66	6	80	11	26	10		Šepšin
Нови Београд		59081	12992	2411	26240	2219	12482	2737		Novi Beograd
	Градска	59081	12992	2411	26240	2219	12482	2737		Urban
Београд (Нови Београд)	г	59081	12992	2411	26240	2219	12482	2737	u	Beograd (Novi Beograd)
Обреновац		19922	5245	595	8814	859	3387	1022		Obrenovac
	Градска	7252	1595	245	3271	325	1493	323		Urban
	Остала	12670	3650	350	5543	534	1894	699		Other

Табела 2. Породице према типу, по насељима (наставак)

Table 2 Families by types, by settlements (continued)

Регион Област Град – општина Насеље	Укупно Total	Тип породице / Type of family						Region Area City – Municipality Settlements
		брачни пар без деце Marital couple without children	ванбра- чни пар без деце Consen- sual couple without children	брачни пар са децом Marital couple with children	ванбра- чни пар са децом Consen- sual couple with children	мајка с децом Mother with children	отац с децом Father with children	
Баљевац	154	49	10	55	9	27	4	Baljevac
Барич	1949	535	62	858	75	309	110	Barič
Бело Поље	551	119	15	248	33	102	34	Belo Polje
Бргулице	124	34	3	51	9	22	5	Brgulice
Бровић	182	50	6	75	6	33	12	Brovič
Велико Поље	481	136	14	222	22	66	21	Veliko Polje
Вукићевица	146	51	-	62	1	23	9	Vukičevica
Грабовац	592	191	15	267	16	73	30	Grabovac
Дражевац	300	85	11	114	13	55	22	Draževac
Дрен	277	72	13	100	30	38	24	Dren
Забрежје	634	195	22	269	19	89	40	Zabrežje
Звечка	1717	529	37	777	82	205	87	Zvečka
Јасенак	182	49	5	87	5	29	7	Jasenak
Конатице	210	64	11	81	2	42	10	Konatice
Кртинска	297	107	6	132	5	34	13	Krtinska
Љубинић	188	58	2	75	7	35	11	Ljubinič
Мала Моштаница	526	159	14	215	25	78	35	Mala Moštanica
Мислођин	668	189	20	279	33	112	35	Mislođin
Обреновац	г 7252	1595	245	3271	325	1493	323	u Obrenovac
Орашац	148	48	1	67	4	20	8	Orašac
Пироман	215	58	10	98	8	27	14	Piroman
Пољане	91	29	3	38	2	11	8	Poljane
Ратари	148	45	-	74	5	15	9	Ratari
Рвати	830	184	31	413	38	137	27	Rvati
Скела	455	143	7	188	15	75	27	Skela
Стублине	764	238	17	308	38	116	47	Stubline
Трстеница	199	61	4	93	8	22	11	Trstenica
Уровци	376	98	6	182	15	56	19	Urovci
Ушће	266	74	5	115	9	43	20	Ušće
Палилула	49698	10698	2319	21542	2449	10225	2465	Palilula
Градска	46060	9850	2211	19926	2258	9549	2266	Urban
Остала	3638	848	108	1616	191	676	199	Other
Београд (Палилула)	г 30293	6295	1639	12668	1391	6798	1502	u Beograd (Palilula)
Борча	г 14781	3320	538	6819	786	2602	716	u Borča
Велико Село	438	128	9	215	8	65	13	Veliko Selo
Дунавац	110	27	6	44	4	21	8	Dunavac
Ковилово	220	59	4	89	9	49	10	Kovilovo
Овча	г 986	235	34	439	81	149	48	u Ovča
Падинска Скела	2221	476	70	929	142	466	138	Padinska Skela
Сланци	649	158	19	339	28	75	30	Slanci
Раковица	29380	6286	1014	13183	1070	6377	1450	Rakovica
Градска	29380	6286	1014	13183	1070	6377	1450	Urban
Београд (Раковица)	г 29380	6286	1014	13183	1070	6377	1450	u Beograd (Rakovica)
Савски венац	9590	2275	408	3678	328	2370	531	Savski venac
Градска	9590	2275	408	3678	328	2370	531	Urban
Београд (Савски Венац)	г 9590	2275	408	3678	328	2370	531	u Beograd (Savski Venac)

Табела 2. Породице према типу, по насељима (наставак)

Table 2 Families by types, by settlements (continued)

Регион Област Град – општина Насеље	Укупно Total	Тип породице / Type of family						Region Area City – Municipality Settlements	
		брачни пар без деце Marital couple without children	ванбра- чни пар без деце Consen- sual couple without children	брачни пар са децом Marital couple with children	ванбра- чни пар са децом Consen- sual couple with children	мајка с децом Mother with children	отац с децом Father with children		
Сопот	5526	1714	173	2172	272	868	327	Sopot	
Градска	556	141	21	223	18	122	31	Urban	
Остала	4970	1573	152	1949	254	746	296	Other	
Бабе	94	39	3	29	2	15	6	Babe	
Губеревац	130	49	9	37	5	19	11	Guberevac	
Дрлупа	132	44	4	56	6	16	6	Drlupa	
Дучина	193	65	11	61	15	28	13	Dučina	
Ђуринци	268	94	7	92	8	52	15	Ђуринци	
Мала Иванча	460	140	15	154	36	76	39	Mala Ivanča	
Мали Пожаревац	389	130	10	148	23	55	23	Mali Požarevac	
Неменикуће	535	157	22	229	30	75	22	Nemenikuće	
Парцани	153	45	5	55	3	27	18	Parcani	
Поповић	445	136	12	195	23	63	16	Popović	
Раља	844	252	25	331	52	138	46	Ralja	
Рогача	236	75	3	94	7	41	16	Rogača	
Ропчево	733	196	21	352	33	90	41	Ropočevo	
Сибница	143	61	4	44	5	19	10	Sibnica	
Слатина	68	29	1	22	3	7	6	Slatina	
Сопот	г	556	141	223	18	122	31	u Sopot	
Стојник	147	61	-	50	3	25	8	Stojnik	
Стари град	11777	2722	607	4329	459	2955	705	Stari grad	
Градска	11777	2722	607	4329	459	2955	705	Urban	
Београд (Стари Град)	г	11777	2722	607	4329	459	2955	u Beograd (Stari Grad)	
Сурчин	13155	3286	338	6049	668	2102	712	Surčin	
Градска	8120	1933	219	3844	421	1273	430	Urban	
Остала	5035	1353	119	2205	247	829	282	Other	
Бечмен	1186	312	32	549	44	191	58	Bečmen	
Бољевци	1117	309	29	463	62	187	67	Boljevci	
Добановци	г	2273	572	54	1084	102	354	u Dobanovci	
Јаково	1899	511	30	867	77	312	102	Jakovo	
Петровчић	424	99	14	166	36	81	28	Petrovčić	
Прогар	409	122	14	160	28	58	27	Progar	
Сурчин	г	5847	1361	165	2760	319	919	u Surčin	
Чукарица	49506	11134	1875	22163	1988	9989	2357	Čukarica	
Градска	41595	9139	1671	18563	1658	8588	1976	Urban	
Остала	7911	1995	204	3600	330	1401	381	Other	
Београд (Чукарица)	г	38686	8468	1581	17190	1541	8073	u Beograd (Čukarica)	
Велика Моштаница	1040	272	29	456	44	186	53	Velika Moštanica	
Остружница	г	1222	287	27	581	60	204	u Ostružnica	
Пећани	г	166	40	9	83	8	21	u Pećani	
Руцка	г	103	26	2	49	1	21	u Rucka	
Рушањ	1334	338	38	565	63	259	71	Rušanj	
Сремчица	5537	1385	137	2579	223	956	257	Sremčica	
Умка	г	1418	318	52	660	48	269	u Umka	
Насеље Београд		327762	70695	14318	143214	13298	70361	15876	Settlement Beograd

Табела 2. Породице према типу, по насељима (наставак)

Table 2 Families by types, by settlements (continued)

Регион Област Град – општина Насеље	Укупно <i>Total</i>	Тип породице / Type of family						Region Area City – Municipality Settlements
		брачни пар без деце <i>Marital couple without children</i>	ванбра- чни пар без деце <i>Consen- sual couple without children</i>	брачни пар са децом <i>Marital couple with children</i>	ванбра- чни пар са децом <i>Consen- sual couple with children</i>	мајка с децом <i>Mother with children</i>	отац с децом <i>Father with children</i>	
Регион Војводине	497139	139057	19863	206424	25300	84739	21756	Region Vojvodine
Градска	305001	80981	13866	126900	14968	55666	12620	Urban
Остала	192138	58076	5997	79524	10332	29073	9136	Other
Западнобачка област	45246	13765	1381	17776	2157	8055	2112	Zapadnobačka oblast
Градска	25178	7205	865	9900	1253	4805	1150	Urban
Остала	20068	6560	516	7876	904	3250	962	Other
<i>Сомбор</i>	20790	6375	671	8094	925	3771	954	<i>Sombor</i>
Градска	12242	3555	443	4830	538	2336	540	Urban
Остала	8548	2820	228	3264	387	1435	414	Other
Алекса Шантић	374	135	12	118	22	65	22	Aleksa Šantić
Бачки Брег	229	70	2	95	2	47	13	Bački Breg
Бачки Моноштор	783	274	23	296	34	108	48	Bački Monoštor
Бездан	970	338	28	347	43	172	42	Bezdan
Гаково	383	125	3	160	13	59	23	Gakovo
Дорослово	317	109	14	103	32	43	16	Doroslovo
Кљајићево	1222	404	31	505	36	195	51	Kljajićevo
Колут	305	98	7	108	14	70	8	Kolut
Растина	99	31	2	46	-	15	5	Rastina
Риђица	430	134	17	141	28	83	27	Ridica
Светозар Милетић	641	202	27	228	41	104	39	Svetozar Miletić
Сомбор	г 12242	3555	443	4830	538	2336	540	u Sombor
Станишић	847	263	17	307	52	169	39	Stanišić
Стапар	807	250	7	379	18	121	32	Stapar
Телечка	343	129	18	107	24	50	15	Telečka
Чонопља	798	258	20	324	28	134	34	Čonoplja
Апатин	6878	2295	228	2499	359	1190	307	Apatin
Градска	4303	1317	157	1573	261	797	198	Urban
Остала	2575	978	71	926	98	393	109	Other
Апатин	г 4303	1317	157	1573	261	797	198	u Apatin
Купусина	392	174	10	140	10	49	9	Kupusina
Пригревица	952	328	23	362	30	160	49	Prigrevica
Свилојево	261	103	9	86	9	39	15	Svilojevo
Сонта	970	373	29	338	49	145	36	Sonta
Кула	10223	2762	319	4162	589	1892	499	Kula
Градска	6377	1665	198	2610	364	1222	318	Urban
Остала	3846	1097	121	1552	225	670	181	Other
Крушчић	409	132	17	143	34	61	22	Kruščić
Кула	г 4284	1127	134	1764	237	812	210	u Kula
Липар	324	99	7	136	12	49	21	Lipar
Нова Црвенка	95	30	4	31	5	18	7	Nova Crvenka
Руски Крстур	1097	374	38	460	33	156	36	Ruski Krstur
Сивац	1921	462	55	782	141	386	95	Sivac
Црвенка	г 2093	538	64	846	127	410	108	u Crvenka

Табела 2. Породице према типу, по насељима (наставак)

Table 2 Families by types, by settlements (continued)

Регион Област Град – општина Насеље	Укупно Total	Тип породице / Type of family						Region Area City – Municipality Settlements
		брачни пар без деце Marital couple without children	ванбра- чни пар без деце Consen- sual couple without children	брачни пар са децом Marital couple with children	ванбра- чни пар са децом Consen- sual couple with children	мајка с децом Mother with children	отац с децом Father with children	
Оџаци	7355	2333	163	3021	284	1202	352	Odžaci
Градска	2256	668	67	887	90	450	94	Urban
Остала	5099	1665	96	2134	194	752	258	Other
Бачки Брестовац	633	192	16	255	33	113	24	Bački Brestovac
Бачки Грачац	533	171	8	195	22	105	32	Bački Gračac
Богојево	355	131	3	146	3	53	19	Bogojevo
Дероње	632	213	9	273	22	82	33	Deronje
Каравуково	1051	354	14	499	23	126	35	Karavukovo
Лалић	313	110	7	129	11	41	15	Lalić
Оџаци	г 2256	668	67	887	90	450	94	у Odžaci
Ратково	831	249	25	344	42	116	55	Ratkovo
Српски Милетић	751	245	14	293	38	116	45	Srpski Miletić
Јужнобанатска област	75292	21017	2751	29710	5270	12744	3800	Južnobanatska oblast
Градска	44711	11696	1679	18041	2754	8438	2103	Urban
Остала	30581	9321	1072	11669	2516	4306	1697	Other
Панчево	33551	8746	1244	14046	1902	5997	1616	Pančevo
Градска	24968	6271	1011	10406	1389	4738	1153	Urban
Остала	8583	2475	233	3640	513	1259	463	Other
Банатски Брестовац	806	226	30	318	77	107	48	Banatski Brestovac
Банатско Ново Село	1723	477	46	765	79	265	91	Banatsko Novo Selo
Глогоњ	822	251	17	362	40	114	38	Glogonj
Долово	1645	480	60	657	125	232	91	Dolovo
Иваново	297	116	10	80	19	54	18	Ivanovo
Јабuka	1622	427	31	741	96	239	88	Jabuka
Качарево	г 1911	550	31	826	77	329	98	у Kačarevo
Омољица	1668	498	39	717	77	248	89	Omoljica
Панчево	г 21067	5149	934	8694	1207	4120	963	у Pančevo
Старчево	г 1990	572	46	886	105	289	92	у Starčevo
Алибунар	4900	1494	179	1809	392	769	257	Alibunar
Градска	2055	572	79	783	131	387	103	Urban
Остала	2845	922	100	1026	261	382	154	Other
Алибунар	г 763	200	35	266	70	145	47	у Alibunar
Банатски Карловац	г 1292	372	44	517	61	242	56	у Banatski Karlovac
Владимировац	916	252	28	375	69	133	59	Vladimirovac
Добрица	245	70	19	64	41	33	18	Dobrica
Иланџа	336	108	18	117	34	46	13	Ilandža
Јаношиќ	195	83	1	86	1	19	5	Janošik
Локве	455	203	12	148	38	28	26	Lokve
Николинци	274	71	10	74	42	63	14	Nikolinci
Нови Козјак	138	40	5	43	18	25	7	Novi Kozjak
Селеуш	286	95	7	119	18	35	12	Seleuš
Бела Црква	4149	1307	170	1406	362	696	208	Bela Crkva
Градска	2144	656	87	664	194	428	115	Urban
Остала	2005	651	83	742	168	268	93	Other

Табела 2. Породице према типу, по насељима (наставак)

Table 2 Families by types, by settlements (continued)

Регион Област Град – општина Насеље	Укупно <i>Total</i>	Тип породице / Type of family						Region Area City – Municipality Settlements	
		брачни пар без деце <i>Marital couple without children</i>	ванбрачни пар без деце <i>Consensual couple without children</i>	брачни пар са децом <i>Marital couple with children</i>	ванбрачни пар са децом <i>Consensual couple with children</i>	мајка с децом <i>Mother with children</i>	отац с децом <i>Father with children</i>		
Банатска Паланка	194	70	9	62	15	27	11	Banatska Palanka	
Банатска Суботица	36	15	3	11	2	3	2	Banatska Subotica	
Бела Црква	г 2144	656	87	664	194	428	115	u Bela Crkva	
Врачев Гај	304	94	19	102	36	39	14	Vračev Gaj	
Гребенац	172	63	5	58	7	30	9	Grebenac	
Добричево	40	21	-	13	-	5	1	Dobričevo	
Дупљаја	190	71	2	82	5	17	13	Dupljaja	
Јасеново	310	95	12	123	22	45	13	Jasenovo	
Кајтасово	68	32	1	19	11	2	3	Kajtasovo	
Калуђерово	22	9	1	5	1	6	-	Kaluđerovo	
Крушчица	199	56	7	87	14	25	10	Kruščica	
Кусић	304	86	15	117	34	42	10	Kusić	
Црвена Црква	159	36	8	60	21	27	7	Crvena Crkva	
Чешко Село	7	3	1	3	-	-	-	Češko Selo	
<i>Вршац</i>	13251	3666	484	4973	1075	2381	672	<i>Vršac</i>	
	<i>Градска</i>	9335	2464	314	3687	615	1828	427	<i>Urban</i>
	<i>Остала</i>	3916	1202	170	1286	460	553	245	<i>Other</i>
Ватин	42	16	1	7	5	6	7	Vatin	
Велико Средиште	330	96	17	111	31	55	20	Veliko Središte	
Влајковац	285	81	14	111	24	41	14	Vlajkovac	
Војводинци	73	28	1	23	7	8	6	Vojvodinci	
Вршац	г 9335	2464	314	3687	615	1828	427	u Vršac	
Вршачки Ритови	6	-	2	2	-	-	2	Vršачki Ritovi	
Гудурица	262	91	8	79	26	42	16	Gudurica	
Загајица	114	22	6	33	23	20	10	Zagajica	
Избиште	362	95	12	143	46	51	15	Izbište	
Јабланка	62	27	-	26	-	7	2	Jablanka	
Куштиљ	162	72	2	49	8	18	13	Kuštij	
Мали Жам	63	25	2	16	6	9	5	Mali Žam	
Мало Средиште	21	7	1	7	1	4	1	Malo Središte	
Марковац	54	23	4	15	2	6	4	Markovac	
Месић	56	25	1	21	-	8	1	Mesić	
Орешац	82	35	2	17	13	12	3	Orešac	
Павлиш	579	163	20	225	56	80	35	Pavliš	
Парта	99	25	5	30	14	17	8	Parta	
Потпорањ	61	21	3	17	9	8	3	Potporanj	
Ритишево	134	45	5	44	5	22	13	Ritiševo	
Сочица	37	21	-	10	1	1	4	Sočica	
Стража	149	59	7	43	10	19	11	Straža	
Уљма	818	201	52	236	170	111	48	Uljma	
Шушара	65	24	5	21	3	8	4	Šušara	
Ковачица	6111	1945	175	2536	323	849	283	Kovačica	
	<i>Градска</i>	1581	506	29	675	54	257	60	<i>Urban</i>
	<i>Остала</i>	4530	1439	146	1861	269	592	223	<i>Other</i>
Дебелјача	1054	335	52	377	71	161	58	Debeljača	

Табела 2. Породице према типу, по насељима (наставак)

Table 2 Families by types, by settlements (continued)

Регион Област Град – општина Насеље	Укупно Total	Тип породице / Type of family						Region Area City – Municipality Settlements	
		брачни пар без деце Marital couple without children	ванбрачни пар без деце Consensual couple without children	брачни пар са децом Marital couple with children	ванбрачни пар са децом Consensual couple with children	мајка с децом Mother with children	отац с децом Father with children		
Идвор	232	73	4	101	13	27	14	Idvor	
Ковачица	г 1581	506	29	675	54	257	60	у Kovačica	
Падина	1370	445	15	683	16	168	43	Padina	
Путниково	46	25	1	10	1	8	1	Putnikovo	
Самош	239	83	13	65	30	28	20	Samoš	
Уздин	466	156	17	169	42	51	31	Uzdin	
Црепаја	1123	322	44	456	96	149	56	Crepaja	
Ковин	8206	2282	315	2962	816	1326	505	Kovin	
	Градска	3416	896	122	1312	290	621	175	Urban
	Остала	4790	1386	193	1650	526	705	330	Other
Баваниште	1486	392	49	592	146	210	97	Bavanište	
Гај	730	198	31	218	116	104	63	Gaj	
Делиблато	699	192	30	232	84	104	57	Deliblato	
Дубовац	287	93	8	94	29	41	22	Dubovac	
Ковин	г 3416	896	122	1312	290	621	175	у Kovin	
Мало Баваниште	64	20	6	15	10	8	5	Malo Bavanište	
Мраморак	639	157	25	230	66	118	43	Mramorak	
Плочица	454	130	24	155	56	62	27	Pločica	
Скореновац	396	188	18	108	15	54	13	Skorenovac	
Шумарак	35	16	2	6	4	4	3	Šumarak	
Опово	2702	766	88	1093	236	373	146	Opovo	
	Градска	1212	331	37	514	81	179	70	Urban
	Остала	1490	435	51	579	155	194	76	Other
Баранда	393	121	16	154	43	42	17	Baranda	
Опово	г 1212	331	37	514	81	179	70	у Opovo	
Сакуле	450	141	14	174	36	63	22	Sakule	
Сефкерин	647	173	21	251	76	89	37	Sefkerin	
Пландиште	2422	811	96	885	164	353	113	Plandište	
	Остала	2422	811	96	885	164	353	113	Other
Банатски Соколац	48	16	1	14	1	12	4	Banatski Sokolac	
Барице	107	42	7	34	9	10	5	Barice	
Велика Греда	266	99	7	104	12	33	11	Velika Greda	
Велики Гај	114	43	5	39	7	14	6	Veliki Gaj	
Дужине	21	4	-	9	1	4	3	Dužine	
Јерменовци	182	76	6	53	12	31	4	Jermenovci	
Купиник	43	18	4	12	1	6	2	Kupinik	
Лаудоновац	4	2	-	2	-	-	-	Laudonovac	
Маргита	220	73	15	73	24	23	12	Margita	
Марковићево	31	8	2	13	3	5	-	Markovićevo	
Милетићево	99	42	-	37	4	9	7	Miletićevo	
Пландиште	968	281	40	388	68	144	47	Plandište	
Стари Лец	80	27	3	20	9	17	4	Stari Lec	
Хајдучица	239	80	6	87	13	45	8	Hajdučica	

Табела 2. Породице према типу, по насељима (наставак)

Table 2 Families by types, by settlements (continued)

Регион Област Град – општина Насеље	Укупно Total	Тип породице / Type of family						Region Area City – Municipality Settlements		
		брачни пар без деце Marital couple without children	ванбра- чни пар без деце Consen- sual couple without children	брачни пар са децом Marital couple with children	ванбра- чни пар са децом Consen- sual couple with children	мајка с децом Mother with children	отац с децом Father with children			
Јужнобачка област	169045	43095	7938	74529	7525	29256	6702	Јужнобачка oblast		
Градска	122124	29800	6620	53382	5521	22184	4617	Urban		
Остала	46921	13295	1318	21147	2004	7072	2085	Other		
Нови Сад	100509	23885	5781	45307	4102	17818	3616	Novi Sad		
Градска	82573	19037	5348	36571	3533	15216	2868	Urban		
Остала	17936	4848	433	8736	569	2602	748	Other		
Бегеч	898	270	22	383	20	149	54	Begeč		
Будисава	907	268	13	414	27	138	47	Budisava		
Буковац	1075	339	26	499	26	140	45	Bukovac		
Ветерник	5298	1293	160	2722	195	743	185	Veternik		
Каћ	3181	780	56	1647	76	481	141	Kač		
Кисач	1310	404	23	598	24	198	63	Kisač		
Ковиљ	1455	382	40	680	67	216	70	Kovilj		
Лединци	549	174	17	239	22	78	19	Ledinci		
Нови Сад	г	69372	15518	4867	30592	3067	13043	2285	u	Novi Sad
Петроварадин	г	4496	1217	233	1895	178	784	189	u	Petrovaradin
Руменка		1868	502	41	937	56	264	68		Rumenka
Сремска Каменица	г	3486	913	123	1624	105	549	172	u	Sremska Kamenica
Стари Лединци		304	97	7	131	9	43	17		Stari Ledinci
Степановићево		543	170	15	229	24	86	19		Stepanovićevo
Футог	г	5219	1389	125	2460	183	840	222	u	Futog
Ченеј		548	169	13	257	23	66	20		Čenej
Бач		3385	1100	131	1273	201	538	142		Bač
Градска		1306	407	46	477	65	250	61		Urban
Остала		2079	693	85	796	136	288	81		Other
Бач	г	1306	407	46	477	65	250	61	u	Bač
Бачко Ново Село		225	94	9	77	5	30	10		Bačko Novo Selo
Бођани		192	81	8	61	4	30	8		Bođani
Вајска		695	220	49	222	85	95	24		Vajska
Плавна		259	71	7	107	12	47	15		Plavna
Селенча		708	227	12	329	30	86	24		Selenča
Бачка Паланка		14036	4073	346	6164	504	2349	600		Bačka Palanka
Градска		7422	2020	190	3326	261	1297	328		Urban
Остала		6614	2053	156	2838	243	1052	272		Other
Бачка Паланка	г	7422	2020	190	3326	261	1297	328	u	Bačka Palanka
Визић		66	19	2	25	4	12	4		Vizić
Гајдобра		612	194	8	269	15	99	27		Gajdobra
Деспотово		435	136	11	180	20	70	18		Despotovo
Карађорђево		172	65	9	52	3	28	15		Karadžorđevo
Младеново		636	212	13	241	20	123	27		Mladenovo
Нештин		181	61	3	72	9	29	7		Neštin
Нова Гајдобра		295	90	3	141	5	48	8		Nova Gajdobra
Обровац		709	224	16	313	31	103	22		Obrovac
Параге		226	67	7	94	16	31	11		Parage

Табела 2. Породице према типу, по насељима (наставак)

Table 2 Families by types, by settlements (continued)

Регион Област Град – општина Насеље	Укупно Total	Тип породице / Type of family						Region Area City – Municipality Settlements
		брачни пар без деце Marital couple without children	ванбра- чни пар без деце Consen- sual couple without children	брачни пар са децом Marital couple with children	ванбра- чни пар са децом Consen- sual couple with children	мајка с децом Mother with children	отац с децом Father with children	
Пивнице	803	242	16	379	24	114	28	Pivnice
Силбаш	586	169	20	247	28	106	16	Silbaš
Товаришево	676	204	14	266	44	107	41	Tovariševo
Челарево	1217	370	34	559	24	182	48	Čelarevo
Бачки Петровац	3401	1066	92	1477	99	512	155	Bački Petrovac
Градска	1534	473	55	656	50	236	64	Urban
Остала	1867	593	37	821	49	276	91	Other
Бачки Петровац	г 1534	473	55	656	50	236	64	u Bački Petrovac
Гложан	512	173	11	222	6	81	19	Gložan
Кулпин	720	237	14	311	17	99	42	Kulpin
Маглић	635	183	12	288	26	96	30	Maglić
Беочин	3995	1185	152	1609	237	633	179	Beočin
Градска	2062	557	73	805	171	365	91	Urban
Остала	1933	628	79	804	66	268	88	Other
Баноштор	180	71	10	70	6	18	5	Banoštor
Беочин	г 2062	557	73	805	171	365	91	u Beočin
Грабово	19	6	-	9	1	1	2	Grabovo
Луг	157	54	2	66	2	28	5	Lug
Раковац	641	193	29	274	19	96	30	Rakovac
Свилош	76	33	2	26	-	10	5	Sviloš
Сусек	237	79	8	104	10	26	10	Susek
Черевих	623	192	28	255	28	89	31	Čerević
Бечеј	8767	2620	401	3294	497	1526	429	Bečej
Градска	5561	1617	250	2141	270	1013	270	Urban
Остала	3206	1003	151	1153	227	513	159	Other
Бачко Градиште	1258	388	59	430	94	232	55	Bačko Gradište
Бачко Петрово Село	1530	474	78	556	117	224	81	Bačko Petrovo Selo
Бечеј	г 5561	1617	250	2141	270	1013	270	u Bečej
Милешево	175	69	9	60	5	21	11	Mileševo
Радичевић	243	72	5	107	11	36	12	Radičević
Врбас	10251	2409	322	4376	676	1965	503	Vrbas
Градска	5864	1319	189	2502	377	1194	283	Urban
Остала	4387	1090	133	1874	299	771	220	Other
Бачко Добро Поље	856	193	28	360	65	164	46	Bačko Dobro Polje
Врбас	г 5864	1319	189	2502	377	1194	283	u Vrbas
Змајево	950	230	27	407	59	186	41	Zmajevo
Косанчић	9	2	-	2	-	5	-	Kosančić
Куцура	1096	301	18	515	43	165	54	Kucura
Равно Село	772	205	37	309	67	118	36	Ravno Selo
Савино Село	704	159	23	281	65	133	43	Savino Selo
Жабалъ	6731	1702	173	3137	325	1070	324	Žabalj
Градска	2403	593	66	1092	116	424	112	Urban
Остала	4328	1109	107	2045	209	646	212	Other
Госпођинци	976	280	21	435	52	144	44	Gospođinci
Ђурђево	1296	298	39	614	70	208	67	Đurđevo

Табела 2. Породице према типу, по насељима (наставка)

Table 2 Families by types, by settlements (continued)

Регион Област Град – општина Насеље	Укупно Total	Тип породице / Type of family						Region Area City – Municipality Settlements		
		брачни пар без деце Marital couple without children	ванбра- чни пар без деце Consen- sual couple without children	брачни пар са децом Marital couple with children	ванбра- чни пар са децом Consen- sual couple with children	мајка с децом Mother with children	отац с децом Father with children			
Жабалъ	г	2403	593	66	1092	116	424	112	u	Žabalj
Чуруг		2056	531	47	996	87	294	101		Čurug
Србобран		4100	1121	166	1576	337	713	187		Srbobran
	Градска	3008	801	125	1165	252	536	129		Urban
	Остала	1092	320	41	411	85	177	58		Other
Надаљ		509	148	19	178	44	89	31		Nadalj
Србобран	г	3008	801	125	1165	252	536	129	u	Srbobran
Турија		583	172	22	233	41	88	27		Turija
Сремски Карловци		2269	629	83	959	106	391	101		Sremski Karlovci
	Градска	2269	629	83	959	106	391	101		Urban
Сремски Карловци	г	2269	629	83	959	106	391	101	u	Sremski Karlovci
Темерин		7594	2144	175	3563	252	1173	287		Temerin
	Градска	6807	1934	161	3191	232	1041	248		Urban
	Остала	787	210	14	372	20	132	39		Other
Бачки Јарак	г	1473	402	20	722	51	217	61	u	Bački Jarak
Сириг		787	210	14	372	20	132	39		Sirig
Темерин	г	5334	1532	141	2469	181	824	187	u	Temerin
Тител		4007	1161	116	1794	189	568	179		Titel
	Градска	1315	413	34	497	88	221	62		Urban
	Остала	2692	748	82	1297	101	347	117		Other
Вилово		274	61	14	138	8	42	11		Vilovo
Гардиновци		312	90	14	124	21	45	18		Gardinovci
Лок		264	78	11	106	17	43	9		Lok
Мошорин		702	199	20	348	33	70	32		Mošorin
Тител	г	1315	413	34	497	88	221	62	u	Titel
Шајкаш		1140	320	23	581	22	147	47		Šajkaš
Севернобанатска област		34098	10721	1357	13182	1790	5611	1437		Severnobanatska oblast
	Градска	22035	6908	900	8506	1084	3758	879		Urban
	Остала	12063	3813	457	4676	706	1853	558		Other
Кикинда		14489	4375	463	5893	657	2458	643		Kikinda
	Градска	9504	2837	318	3848	415	1674	412		Urban
	Остала	4985	1538	145	2045	242	784	231		Other
Банатска Топола		175	63	5	67	8	23	9		Banatska Topola
Банатско Велико Село		595	202	15	248	14	84	32		Banatsko Veliko Selo
Башаид		712	169	19	304	67	114	39		Bašaid
Иђош		447	140	12	177	29	61	28		Idoš
Кикинда	г	9504	2837	318	3848	415	1674	412	u	Kikinda
Мокрин		1303	375	42	560	71	202	53		Mokrin
Наково		428	139	20	141	13	97	18		Nakovo
Нови Козарци		440	144	12	190	10	63	21		Novi Kozarci
Руско Село		634	228	13	255	13	100	25		Rusko Selo
Сајан		251	78	7	103	17	40	6		Sajan

Табела 2. Породице према типу, по насељима (наставка)

Table 2 Families by types, by settlements (continued)

Регион Област Град – општина Насеље	Укупно Total	Тип породице / Type of family						Region Area City – Municipality Settlements
		брачни пар без деце Marital couple without children	ванбра- чни пар без деце Consen- sual couple without children	брачни пар са децом Marital couple with children	ванбра- чни пар са децом Consen- sual couple with children	мајка с децом Mother with children	отац с децом Father with children	
Ада	3840	1302	206	1448	214	543	127	Ада
Градска	3556	1215	190	1347	187	504	113	Urban
Остала	284	87	16	101	27	39	14	Other
Ада	г 2198	787	119	801	101	318	72	Ада
Мол	г 1358	428	71	546	86	186	41	Мол
Оборњача	57	19	5	19	7	5	2	Obornjača
Стеријино	34	19	1	4	3	6	1	Sterijino
Утрине	193	49	10	78	17	28	11	Utrine
Кањижа	5819	1960	204	2281	268	866	240	Kanjiža
Градска	2337	791	72	900	102	384	88	Urban
Остала	3482	1169	132	1381	166	482	152	Other
Адорјан	227	75	8	94	7	33	10	Adorjan
Велебит	61	15	2	26	2	14	2	Velebit
Војвода Зимонић	49	11	1	27	2	5	3	Vojvoda Zimonić
Долине	73	33	2	23	2	12	1	Doline
Кањижа	г 2337	791	72	900	102	384	88	Кањижа
Мале Пијаце	418	130	20	179	12	59	18	Male Pijace
Мали Песак	17	6	-	8	-	2	1	Mali Pesak
Мартонош	393	117	20	163	11	65	17	Martonoš
Ново Село	29	14	-	8	2	3	2	Novo Selo
Ором	341	137	8	142	5	30	19	Orom
Тотово Село	137	47	7	57	7	11	8	Totovo Selo
Трешњевац	427	166	11	170	13	50	17	Trešnjevac
Хоргош	1310	418	53	484	103	198	54	Horgoš
Нови Кнежевац	2379	740	100	836	168	423	112	Novi Kneževac
Градска	1594	505	63	591	79	281	75	Urban
Остала	785	235	37	245	89	142	37	Other
Банатско Аранђелово	267	79	12	84	39	42	11	Banatsko Arandelovo
Ђала	141	47	8	36	18	20	12	Đala
Мајдан	29	15	2	10	-	-	2	Majdan
Нови Кнежевац	г 1594	505	63	591	79	281	75	Нови Кнежевац
Подлокањ	25	8	3	8	2	3	1	Podlokanj
Рабе	20	6	2	4	-	8	-	Rabe
Сигет	29	4	1	11	5	7	1	Siget
Српски Крстур	244	71	8	76	22	57	10	Srpski Krstur
Филић	30	5	1	16	3	5	-	Filić
Сента	5119	1555	268	1869	335	899	193	Senta
Градска	4117	1260	208	1486	256	753	154	Urban
Остала	1002	295	60	383	79	146	39	Other
Богараш	129	37	8	48	8	26	2	Bogaraš
Горњи Брег	368	118	15	154	17	54	10	Gornji Breg
Кеви	156	61	11	52	8	18	6	Kevi
Сента	г 4117	1260	208	1486	256	753	154	Сента
Торњош	349	79	26	129	46	48	21	Tomjoš

Табела 2. Породице према типу, по насељима (наставак)

Table 2 Families by types, by settlements (continued)

Регион Област Град – општина Насеље	Укупно Total	Тип породице / Type of family						Region Area City – Municipality Settlements
		брачни пар без деце Marital couple without children	ванбрачни пар без деце Consensual couple without children	брачни пар са децом Marital couple with children	ванбрачни пар са децом Consensual couple with children	мајка с децом Mother with children	отац с децом Father with children	
Чока	2452	789	116	855	148	422	122	Čoka
Градска	927	300	49	334	45	162	37	Urban
Остала	1525	489	67	521	103	260	85	Other
Банатски Моноштор	19	6	1	6	1	3	2	Banatski Monoštor
Врбица	36	14	3	10	2	6	1	Vrbica
Јазово	138	46	7	43	19	19	4	Jazovo
Остојићево	502	160	15	174	32	84	37	Ostojićevo
Падеј	488	168	26	152	30	89	23	Padej
Санад	255	71	10	108	13	39	14	Sanad
Црна Бара	87	24	5	28	6	20	4	Crna Bara
Чока	г 927	300	49	334	45	162	37	у Čoka
Севернобачка област	45403	13149	2384	17459	2776	7839	1796	Severnobačka oblast
Градска	30054	8427	1674	11509	1860	5381	1203	Urban
Остала	15349	4722	710	5950	916	2458	593	Other
Суботица	35057	9903	1895	13588	2213	6054	1404	Subotica
Градска	26541	7329	1513	10205	1701	4736	1057	Urban
Остала	8516	2574	382	3383	512	1318	347	Other
Бајмок	1751	521	87	640	116	300	87	Bajmok
Бачки Виногради	431	161	16	172	9	51	22	Bački Vinogradi
Бачко Душаново	148	40	2	61	10	31	4	Bačko Dušanovo
Биково	351	118	10	133	17	64	9	Bikovo
Вишњевац	124	27	8	51	11	25	2	Višnjevac
Горњи Таванкут	254	76	10	100	22	38	8	Gornji Tavankut
Доњи Таванкут	566	158	28	231	38	86	25	Donji Tavankut
Ђурђин	322	79	15	142	15	57	14	Đurđin
Келебија	557	157	35	209	50	84	22	Kelebija
Љутово	255	84	9	110	11	32	9	Ljutovo
Мала Босна	268	90	8	114	12	34	10	Mala Bosna
Мишићево	74	23	1	28	6	14	2	Mišićevo
Нови Жедник	585	183	20	245	24	91	22	Novi Žednik
Палић	г 1621	550	60	601	57	290	63	у Palić
Стари Жедник	439	133	11	193	26	61	15	Stari Žednik
Суботица	г 24920	6779	1453	9604	1644	4446	994	у Subotica
Хајдуково	542	187	34	206	28	67	20	Hajdukovo
Чантавир	1595	461	72	642	104	245	71	Čantavir
Шупљак	254	76	16	106	13	38	5	Šupljak
Бачка Топола	7568	2498	374	2760	382	1263	291	Bačka Topola
Градска	3513	1098	161	1304	159	645	146	Urban
Остала	4055	1400	213	1456	223	618	145	Other
Багремово	31	11	1	13	1	5	-	Bagremovo
Бајша	578	199	49	201	34	80	15	Bajša
Бачка Топола	г 3513	1098	161	1304	159	645	146	у Bačka Topola
Бачки Соколац	109	39	2	41	9	16	2	Bački Sokolac
Богараш	17	7	-	8	1	-	1	Bogaraš

Табела 2. Породице према типу, по насељима (наставак)

Table 2 Families by types, by settlements (continued)

Регион Област Град – општина Насеље	Укупно <i>Total</i>	Тип породице / Type of family						Region Area City – Municipality Settlements
		брачни пар без деце <i>Marital couple without children</i>	ванбрачни пар без деце <i>Consensual couple without children</i>	брачни пар са децом <i>Marital couple with children</i>	ванбрачни пар са децом <i>Consensual couple with children</i>	мајка с децом <i>Mother with children</i>	отац с децом <i>Father with children</i>	
Горња Рогатица	83	36	-	34	-	11	2	Gornja Rogatica
Гунарош	291	91	9	118	16	43	14	Gunaroš
Зобнатица	46	23	3	10	3	4	3	Zobnatica
Кавило	43	14	2	20	2	4	1	Kavilo
Карађорђево	102	34	4	43	4	14	3	Karadorđevo
Криваја	110	44	2	28	4	27	5	Krivaja
Мали Београд	108	43	6	29	3	20	7	Mali Beograd
Мићуново	112	35	4	39	5	27	2	Mičunovo
Ново Орахово	417	135	31	172	25	45	9	Novo Orahovo
Његошево	120	35	-	51	1	20	13	Njegoševo
Оборњача	-	-	-	-	-	-	-	Obornjača
Панонија	138	51	5	44	4	25	9	Panonija
Пачир	504	170	25	182	22	82	23	Pačir
Победа	52	24	4	13	2	7	2	Pobeda
Светићево	27	11	-	10	1	4	1	Svetičevo
Средњи Салаш	20	6	-	7	-	5	2	Srednji Salaš
Стара Моравица	1023	354	62	348	78	154	27	Stara Moravica
Томиславци	124	38	4	45	8	25	4	Tomislavci
Мали Иђош	2778	748	115	1111	181	522	101	Mali Idoš
Остала	2778	748	115	1111	181	522	101	Other
Ловћенац	710	182	17	298	21	162	30	Lovćenac
Мали Иђош	1153	304	65	434	108	205	37	Mali Idoš
Фекетић	915	262	33	379	52	155	34	Feketić
Средњобанатска област	45634	13461	1706	18169	2440	7749	2109	Srednjobanatska oblast
Градска	23928	6746	974	9589	1135	4440	1044	Urban
Остала	21706	6715	732	8580	1305	3309	1065	Other
<i>Зрењанин</i>	<i>30839</i>	<i>8832</i>	<i>1207</i>	<i>12517</i>	<i>1494</i>	<i>5394</i>	<i>1395</i>	<i>Zrenjanin</i>
Градска	19532	5361	826	7934	897	3670	844	Urban
Остала	11307	3471	381	4583	597	1724	551	Other
Арадац	810	235	32	333	57	111	42	Aradac
Банатски Деспотовац	277	125	8	92	6	37	9	Banatski Despotovac
Бело Блато	299	107	10	106	16	43	17	Belo Blato
Ботош	426	131	16	164	29	63	23	Botoš
Елемир	1063	300	37	453	57	176	40	Elemir
Ечка	1003	277	37	406	53	178	52	Ečka
Зрењанин	19532	5361	826	7934	897	3670	844	Zrenjanin
Јанков Мост	117	42	5	40	4	17	9	Jankov Most
Клек	684	222	17	285	14	113	33	Klek
Книћанин	405	145	5	171	20	44	20	Knićanin
Лазарево	664	203	26	274	26	108	27	Lazarevo
Лукино Село	94	39	10	25	5	10	5	Lukino Selo
Лукићево	436	151	6	185	10	62	22	Lukićevo
Меленци	1488	419	67	581	101	249	71	Melenci
Михајлово	197	90	1	79	4	16	7	Mihajlovo

Табела 2. Породице према типу, по насељима (наставак)

Table 2 Families by types, by settlements (continued)

Регион Област Град – општина Насеље	Укупно Total	Тип породице / Type of family						Region Area City – Municipality Settlements
		брачни пар без деце Marital couple without children	ванбра- чни пар без деце Consen- sual couple without children	брачни пар са децом Marital couple with children	ванбра- чни пар са децом Consen- sual couple with children	мајка с децом Mother with children	отац с децом Father with children	
Орловат	358	106	11	143	13	60	25	Orlovat
Перлез	845	250	23	357	41	131	43	Perlez
Стајићево	513	152	10	240	23	73	15	Stajićevo
Тараш	231	71	11	90	12	36	11	Taraš
Томашевац	353	110	14	138	22	55	14	Tomaševac
Фаркаждин	280	86	10	94	28	42	20	Farkaždin
Чента	764	210	25	327	56	100	46	Čenta
Житиште	3866	1243	152	1510	223	570	168	Žitište
Градска	744	241	15	319	27	110	32	Urban
Остала	3122	1002	137	1191	196	460	136	Other
Банатски Двор	250	80	15	94	8	40	13	Banatski Dvor
Банатско Вишњићево	44	22	2	10	1	6	3	Banatsko Višnjićevo
Банатско Карађорђево	490	146	15	206	22	74	27	Banatsko Karadordevo
Житиште	744	241	15	319	27	110	32	Žitište
Међа	168	59	7	50	14	34	4	Međa
Нови Итебеј	260	100	4	111	17	22	6	Novi Itebej
Равни Тополовац	245	78	6	101	14	37	9	Ravni Topolovac
Српски Итебеј	445	116	20	172	44	72	21	Srpski Itebej
Торак	542	163	29	208	37	71	34	Torak
Торда	321	118	24	104	24	44	7	Torda
Хетин	97	30	8	29	6	20	4	Hetin
Честерег	260	90	7	106	9	40	8	Čestereg
Нова Црња	2298	761	68	917	117	324	111	Nova Crnja
Остала	2298	761	68	917	117	324	111	Other
Александрово	500	152	15	209	33	70	21	Aleksandrovo
Војвода Степа	312	88	3	145	12	48	16	Vojvoda Stepa
Нова Црња	303	140	5	96	6	43	13	Nova Crnja
Радојево	209	66	3	69	17	39	15	Radojevo
Српска Црња	864	274	32	361	45	109	43	Srpska Crnja
Тоба	110	41	10	37	4	15	3	Toba
Нови Бечеј	5644	1681	183	2134	376	989	281	Novi Bečeј
Градска	3108	947	111	1157	185	560	148	Urban
Остала	2536	734	72	977	191	429	133	Other
Бочар	342	110	12	132	9	61	18	Bočar
Кумане	770	222	27	266	73	138	44	Kumane
Нови Бечеј	3108	947	111	1157	185	560	148	Novi Bečeј
Ново Милошево	1424	402	33	579	109	230	71	Novo Miloševo
Сечањ	2987	944	96	1091	230	472	154	Sečanj
Градска	544	197	22	179	26	100	20	Urban
Остала	2443	747	74	912	204	372	134	Other
Банатска Дубица	70	27	3	25	8	4	3	Banatska Dubica
Бока	310	93	9	112	38	43	15	Boka
Бусење	15	7	-	5	-	2	1	Busenje
Јарковац	364	109	11	111	50	59	24	Jarkovac
Јаша Томић	544	197	22	179	26	100	20	Jaša Tomić

Табела 2. Породице према типу, по насељима (наставак)

Table 2 Families by types, by settlements (continued)

Регион Област Град – општина Насеље	Укупно Total	Тип породице / Type of family						Region Area City – Municipality Settlements
		брачни пар без деце Marital couple without children	ванбра- чни пар без деце Consen- sual couple without children	брачни пар са децом Marital couple with children	ванбра- чни пар са децом Consen- sual couple with children	мајка с децом Mother with children	отац с децом Father with children	
Конак	162	53	5	55	17	27	5	Konak
Крајишник	395	113	11	152	21	74	24	Krajišnik
Неузина	283	84	12	95	33	45	14	Neuzina
Сечањ	470	151	15	198	15	67	24	Sečanj
Сутјеска	332	96	8	137	22	47	22	Sutjeska
Шурјан	42	14	-	22	-	4	2	Šurjan
Сремска област	82421	23849	2346	35599	3342	13485	3800	Sremska oblast
Градска	36971	10199	1154	15973	1361	6660	1624	Urban
Остала	45450	13650	1192	19626	1981	6825	2176	Other
Сремска Митровица	20941	6319	592	8836	748	3476	970	Sremska Mitrovica
Градска	11303	3220	363	4750	380	2109	481	Urban
Остала	9638	3099	229	4086	368	1367	489	Other
Бешеновачки Прњавор	14	5	1	4	1	3	-	Bešenovački Pmjavor
Бешеново	207	77	5	73	7	33	12	Bešenovo
Босут	221	77	6	99	3	23	13	Bosut
Велики Радинци	341	120	5	140	8	58	10	Veliki Radinci
Гргуревци	258	76	7	97	14	50	14	Grgurevci
Дивош	311	121	3	133	6	36	12	Divoš
Засавица 1	199	63	2	86	9	27	12	Zasavica 1
Засавица 2	161	58	-	66	2	26	9	Zasavica 2
Јарак	513	150	15	226	32	64	26	Jarak
Кузмин	751	232	11	342	30	98	38	Kuzmin
Лаћарак	2780	829	75	1174	125	430	147	Lačarak
Лежимир	166	70	5	57	1	26	7	Ležimir
Манђелос	327	123	4	139	5	46	10	Mandelos
Мартинци	771	247	32	307	29	113	43	Martinci
Мачванска Митровица	г 1023	311	38	409	48	160	57	Mačvanska Mitrovica
Ноћај	479	139	6	217	13	69	35	Nočaj
Равње	279	94	8	106	16	41	14	Ravnje
Раденковић	246	78	6	109	15	29	9	Radenković
Салаш Ноћајски	477	138	10	221	22	65	21	Salaš Nočajski
Сремска Митровица	г 10280	2909	325	4341	332	1949	424	Sremska Mitrovica
Сремска Рача	145	63	5	54	3	15	5	Sremska Rača
Стара Бингула	24	5	1	12	1	3	2	Stara Bingula
Чалма	348	125	5	142	6	51	19	Čalma
Шашинци	411	132	11	194	14	43	17	Šašinci
Шишатовач	49	21	1	20	-	4	3	Šišatovac
Шуљам	160	56	5	68	6	14	11	Šuljam
Инђија	12638	3442	357	5559	517	2157	606	Indija
Градска	7147	1802	208	3207	284	1298	348	Urban
Остала	5491	1640	149	2352	233	859	258	Other
Бешка	1508	434	29	678	53	254	60	Beška
Инђија	г 7147	1802	208	3207	284	1298	348	Indija
Јарковци	173	51	4	79	8	22	9	Jarkovci

Табела 2. Породице према типу, по насељима (наставак)

Table 2 Families by types, by settlements (continued)

Регион Област Град – општина Насеље	Укупно Total	Тип породице / Type of family						Region Area City – Municipality Settlements
		брачни пар без деце Marital couple without children	ванбра- чни пар без деце Consen- sual couple without children	брачни пар са децом Marital couple with children	ванбра- чни пар са децом Consen- sual couple with children	мајка с децом Mother with children	отац с децом Father with children	
Крчедин	639	177	23	263	38	100	38	Krčedin
Љуково	403	132	11	184	20	46	10	Ljukovo
Марадик	528	150	9	240	20	78	31	Maradik
Нови Карловци	728	186	19	362	25	97	39	Novi Karlovci
Нови Сланкамен	756	241	21	309	25	129	31	Novi Slankamen
Сланкаменачки Виногради	50	14	1	21	1	10	3	Slankamenački Vinogradi
Стари Сланкамен	131	56	7	33	6	21	8	Stari Slankamen
Чортановци	575	199	25	183	37	102	29	Čortanovci
Ириг	2662	844	91	1069	118	414	126	Irig
Градска	1147	338	34	488	47	178	62	Urban
Остала	1515	506	57	581	71	236	64	Other
Велика Ремета	12	8	-	2	1	1	-	Velika Remeta
Врдник	743	249	34	288	34	118	20	Vrdnik
Гргетек	8	1	2	3	-	2	-	Grgetek
Добродол	25	11	1	8	1	2	2	Dobrodol
Ириг	1147	338	34	488	47	178	62	Irig
Јазак	206	59	4	86	9	39	9	Jazak
Крушедол Прњавор	36	15	3	14	-	3	1	Krušedol Prnjavor
Крушедол Село	84	34	4	21	5	16	4	Krušedol Selo
Мала Ремета	36	14	2	9	2	7	2	Mala Remeta
Нерадин	120	35	3	46	6	21	9	Neradin
Ривица	156	51	3	64	4	21	13	Rivica
Шатринци	89	29	1	40	9	6	4	Šatrinци
Пећинци	5394	1482	158	2399	303	759	293	Pećinci
Остала	5394	1482	158	2399	303	759	293	Other
Ашања	370	108	21	150	19	55	17	Ašanja
Брестач	252	69	7	112	20	26	18	Breštač
Деч	413	122	4	190	12	69	16	Deč
Доњи Товарник	272	74	9	117	23	40	9	Donji Tovarnik
Карловчић	302	100	6	116	13	38	29	Karlovčić
Купиново	485	132	14	206	24	72	37	Kupinovo
Обреж	357	98	11	138	33	57	20	Obrež
Огар	265	65	9	135	9	31	16	Ogar
Пећинци	695	155	23	317	53	109	38	Pećinci
Попинци	304	78	17	127	19	45	18	Popinci
Прхово	209	62	11	96	10	21	9	Prhovo
Сибач	135	43	3	69	5	13	2	Sibač
Сремски Михаљевци	203	61	2	97	7	22	14	Sremski Mihaljevci
Суботиште	215	65	3	104	9	21	13	Subotiče
Шимановци	917	250	18	425	47	140	37	Šimanovci
Рума	14315	4200	444	6065	620	2350	636	Ruma
Градска	8180	2265	274	3536	307	1444	354	Urban
Остала	6135	1935	170	2529	313	906	282	Other
Буђановци	350	113	9	149	10	53	16	Buđanovci
Витојевци	221	69	3	90	22	29	8	Vitojevci

Табела 2. Породице према типу, по насељима (наставак)

Table 2 Families by types, by settlements (continued)

Регион Област Град – општина Насеље	Укупно Total	Тип породице / Type of family						Region Area City – Municipality Settlements	
		брачни пар без деце Marital couple without children	ванбра- чни пар без деце Consen- sual couple without children	брачни пар са децом Marital couple with children	ванбра- чни пар са децом Consen- sual couple with children	мајка с децом Mother with children	отац с децом Father with children		
Вогањ	380	119	10	169	15	51	16	Voganj	
Грабовци	282	94	11	89	28	44	16	Grabovci	
Добринци	392	122	3	182	12	48	25	Dobrinци	
Доњи Петровци	222	76	5	95	16	19	11	Donji Petrovci	
Жарковац	243	71	4	114	7	35	12	Žarkovac	
Кленак	758	224	24	287	52	135	36	Klenak	
Краљевци	269	73	6	116	10	52	12	Kraljevci	
Мали Радинци	132	47	3	54	6	16	6	Mali Radinci	
Никинци	465	149	12	182	32	67	23	Nikinci	
Павловци	99	32	8	42	2	13	2	Pavlovci	
Платичево	650	205	16	270	28	101	30	Platičevo	
Путинци	676	198	13	312	24	103	26	Putinci	
Рума	г 8180	2265	274	3536	307	1444	354	у Ruma	
Стејановци	235	92	10	86	11	27	9	Stejanovci	
Хртковци	761	251	33	292	38	113	34	Hrtkovci	
Стара Пазова	18284	4902	501	8332	768	2980	801	Stara Pazova	
	Градска	5460	1462	181	2428	236	939	214	Urban
	Остала	12824	3440	320	5904	532	2041	587	Other
Белегиш	742	222	25	340	27	102	26	Belegiš	
Војка	1269	323	37	611	53	174	71	Vojka	
Голубинци	1241	378	40	537	62	170	54	Golubinci	
Крњешевци	213	50	5	105	10	30	13	Krnješevci	
Нова Пазова	4695	1144	92	2215	209	817	218	Nova Pazova	
Нови Бановци	2583	684	69	1154	114	447	115	Novi Banovci	
Стара Пазова	г 5460	1462	181	2428	236	939	214	у Stara Pazova	
Стари Бановци	1715	511	31	811	40	250	72	Stari Banovci	
Сурдук	366	128	21	131	17	51	18	Surduk	
Шид	8187	2660	203	3339	268	1349	368	Šid	
	Градска	3734	1112	94	1564	107	692	165	Urban
	Остала	4453	1548	109	1775	161	657	203	Other
Адашевци	453	138	5	195	17	74	24	Adaševci	
Батровци	58	24	1	23	2	5	3	Batrovci	
Бачинци	306	120	7	107	9	48	15	Bačinci	
Беркасово	281	90	7	111	9	47	17	Berkasovo	
Бикић До	57	18	1	23	5	8	2	Bikić Do	
Бингула	167	62	8	60	8	24	5	Bingula	
Вашица	354	124	5	165	8	43	9	Vašica	
Вишњићево	405	135	9	168	18	54	21	Višnjićevo	
Гибарац	220	86	5	83	11	25	10	Gibarac	
Ердевик	616	215	21	247	19	80	34	Erdevik	
Илинци	165	51	5	63	9	27	10	Ilinci	
Јамена	210	75	6	95	9	21	4	Jamena	
Кукујевци	433	139	9	178	18	76	13	Kukujevci	
Љуба	107	38	8	31	5	17	8	Ljuba	
Моловин	35	15	-	10	2	5	3	Molovin	

Табела 2. Породице према типу, по насељима (наставак)

Table 2 Families by types, by settlements (continued)

Регион Област Град – општина Насеље	Укупно <i>Total</i>	Тип породице / Type of family						Region Area City – Municipality Settlements
		брачни пар без деце <i>Marital couple without children</i>	ванбра- чни пар без деце <i>Consen- sual couple without children</i>	брачни пар са децом <i>Marital couple with children</i>	ванбра- чни пар са децом <i>Consen- sual couple with children</i>	мајка с децом <i>Mother with children</i>	отац с децом <i>Father with children</i>	
Моровић	395	158	5	143	9	62	18	Morović
Привина Глава	37	14	2	12	-	9	-	Privina Glava
Сот	154	46	5	61	3	32	7	Sot
Шид	3734	1112	94	1564	107	692	165	Šid
СРБИЈА – ЈУГ	940065	288631	19860	412587	31567	142206	45214	SRBIJA – JUG
Градска	482092	130689	11151	216173	16317	85870	21892	Urban
Остала	457973	157942	8709	196414	15250	56336	23322	Other
Регион Шумадије и Западне Србије	527592	159146	9334	240576	13479	80621	24436	Region Šumadije i Zapadne Srbije
Градска	263073	70434	5090	121902	6839	47380	11428	Urban
Остала	264519	88712	4244	118674	6640	33241	13008	Other
Златиборска област	73788	23443	756	35148	844	10652	2945	Zlatiborska oblast
Градска	39542	11383	429	19338	474	6412	1506	Urban
Остала	34246	12060	327	15810	370	4240	1439	Other
Град Ужице	20545	6317	260	9718	199	3317	734	Grad Užice
Градска	16118	4563	222	7815	175	2776	567	Urban
Остала	4427	1754	38	1903	24	541	167	Other
Ужице	18619	5740	240	8823	174	2971	671	Užice
Градска	14192	3986	202	6920	150	2430	504	Urban
Остала	4427	1754	38	1903	24	541	167	Other
Биоска	68	26	-	26	-	14	2	Bioska
Бјелотићи	45	21	-	18	-	6	-	Bjelotići
Буар	326	127	3	151	1	28	16	Buar
Витаси	34	17	-	12	-	4	1	Vitasi
Волујац	244	92	3	101	3	35	10	Volujac
Врутци	17	9	1	2	-	4	1	Vrutci
Горјани	170	66	1	74	1	21	7	Gorjani
Гостиница	142	60	3	63	-	13	3	Gostinica
Губин До	77	26	1	41	-	7	2	Gubin Do
Добродо	59	25	1	22	-	6	5	Dobrodo
Дрежник	142	50	1	61	1	23	6	Drežnik
Дријетањ	389	144	1	179	4	45	16	Drijetanj
Дубоко	229	95	-	99	1	26	8	Duboko
Збојштица	35	13	-	17	-	4	1	Zbojštica
Злакуса	183	70	-	99	1	10	3	Zlakusa
Каменица	56	20	-	22	-	12	2	Kamenica
Каран	145	57	2	60	1	19	6	Karan
Качер	130	48	1	59	-	18	4	Kačer
Кесеровина	109	46	-	45	-	11	7	Keserovina
Котроман	21	11	-	6	-	4	-	Kotroman
Крвавци	73	36	-	32	-	5	-	Krvavci
Кремна	122	47	2	52	-	17	4	Kremna
Кршање	13	7	-	4	-	2	-	Kršanje
Лелићи	79	29	-	40	1	7	2	Lelići

Табела 2. Породице према типу, по насељима (наставак)

Table 2 Families by types, by settlements (continued)

Регион Област Град – општина Насеље	Укупно Total	Тип породице / Type of family						Регион Area City – Municipality Settlements
		брачни пар без деце Marital couple without children	ванбра- чни пар без деце Consen- sual couple without children	брачни пар са децом Marital couple with children	ванбра- чни пар са децом Consen- sual couple with children	мајка с децом Mother with children	отац с децом Father with children	
Љубање	182	65	2	83	2	18	12	Ljubanje
Мокра Гора	113	53	2	39	-	16	3	Mokra Gora
Никојевићи	82	33	-	36	-	9	4	Nikojevići
Пањак	16	14	-	1	-	1	-	Panjak
Пеар	73	38	2	23	-	8	2	Pear
Пониковица	74	28	1	35	-	9	1	Ponikovica
Поточање	144	55	2	55	1	20	11	Potočanje
Потпеће	109	36	1	58	-	10	4	Potpeće
Равни	99	40	-	39	-	14	6	Ravni
Радуша	78	30	-	29	-	15	4	Raduša
Рибашевина	83	32	1	34	1	15	-	Ribaševina
Скржути	122	54	-	52	2	13	1	Skržuti
Стапари	211	79	4	80	2	36	10	Stapari
Стрмац	43	16	-	20	-	6	1	Strmac
Трнава	90	39	3	34	2	10	2	Trnava
Ужице	г 14192	3986	202	6920	150	2430	504	у Užice
Севојно	1926	577	20	895	25	346	63	Sevojno
Градска	1926	577	20	895	25	346	63	Urban
Севојно	г 1926	577	20	895	25	346	63	у Sevojno
Ариље	4916	1550	61	2400	83	628	194	Arijje
Градска	1939	531	16	971	31	312	78	Urban
Остала	2977	1019	45	1429	52	316	116	Other
Ариље	г 1939	531	16	971	31	312	78	у Arije
Бјелуша	89	50	-	26	-	8	5	Bjeluša
Богојевићи	174	60	4	86	6	14	4	Bogojevići
Бреково	96	49	1	29	1	11	5	Brekovo
Вигоште	360	115	6	173	8	46	12	Vigošte
Вирово	142	46	1	69	7	16	3	Virovo
Висока	43	16	-	18	-	6	3	Visoka
Вране	187	55	3	105	1	17	6	Vrane
Грдовићи	145	46	3	76	5	12	3	Grdovići
Гривска	54	19	1	22	2	6	4	Grivska
Добраче	128	54	2	44	2	17	9	Dobrače
Драгојевац	62	25	2	25	1	6	3	Dragojevac
Крушчица	74	37	1	27	-	2	7	Kruščica
Латвица	69	23	1	27	2	11	5	Latvica
Миросалџи	185	48	2	107	4	19	5	Mirosaljci
Поглед	174	56	2	96	2	14	4	Pogled
Радобуђа	69	23	1	33	1	7	4	Radobuđa
Радошево	65	29	1	23	-	6	6	Radoševo
Северово	45	16	1	16	-	8	4	Severovo
Ступчевићи	264	87	3	141	1	27	5	Stupčevići
Трешњевица	218	69	5	105	6	23	10	Trešnjevica
Церова	334	96	5	181	3	40	9	Cerova

Табела 2. Породице према типу, по насељима (наставак)

Table 2 Families by types, by settlements (continued)

Регион Област Град – општина Насеље	Укупно Total	Тип породице / Type of family						Region Area City – Municipality Settlements
		брачни пар без деце Marital couple without children	ванбрачни пар без деце Consensual couple without children	брачни пар са децом Marital couple with children	ванбрачни пар са децом Consensual couple with children	мајка с децом Mother with children	отац с децом Father with children	
Бајина Башта	6996	2473	65	3174	79	918	287	Bajina Bašta
Градска	2642	780	24	1338	29	382	89	Urban
Остала	4354	1693	41	1836	50	536	198	Other
Бајина Башта	2642	780	24	1338	29	382	89	Bajina Bašta
Бачевци	38	12	-	16	-	6	4	Bačevci
Бесеровина	49	17	-	19	2	10	1	Beserovina
Вишесава	519	178	6	254	11	50	20	Višesava
Гвоздац	124	46	-	60	2	11	5	Gvozdac
Добротин	32	16	-	8	-	7	1	Dobrotin
Драксин	25	13	-	9	-	3	-	Draksin
Дуб	81	47	-	22	-	8	4	Dub
Заглавак	85	54	1	16	1	10	3	Zaglavak
Заовине	46	31	-	8	-	3	4	Zaovine
Зарожје	115	59	1	38	2	9	6	Zarožje
Зауглине	79	35	-	28	-	12	4	Zaugline
Злодол	65	33	2	15	-	13	2	Zlodol
Јагоштица	20	10	-	3	-	7	-	Jagoštica
Јакаљ	91	38	1	31	3	15	3	Jakalj
Јеловик	36	15	1	11	-	7	2	Jelovik
Коњска Река	20	11	-	6	1	1	1	Konjska Reka
Костојевићи	101	45	-	36	1	17	2	Kostojevići
Луг	877	262	5	462	10	105	33	Lug
Љештанско	71	30	1	21	-	12	7	Lještansko
Мала Река	114	53	3	42	4	9	3	Mala Reka
Обајгора	235	87	2	110	3	24	9	Obajgora
Овчиња	126	44	-	60	-	14	8	Ovčinja
Оклетач	123	50	1	59	-	7	6	Okletac
Пепељ	32	14	-	6	-	5	7	Pepelj
Перућац	124	52	2	49	3	13	5	Peručac
Пилица	151	67	1	63	2	12	6	Pilica
Придоли	67	29	-	21	1	9	7	Pridoli
Растиште	70	41	1	16	1	9	2	Rastište
Рача	155	54	1	60	-	34	6	Rača
Рогачица	154	49	4	60	-	31	10	Rogačica
Сијерач	23	14	-	7	-	1	1	Sijerač
Солотуша	217	83	1	97	-	23	13	Solotuša
Стрмово	91	30	1	48	-	9	3	Strmovo
Церје	19	7	-	7	-	2	3	Cerje
Црвица	179	67	6	68	3	28	7	Crvica
Косјерић	2979	1030	42	1362	33	390	122	Kosjerić
Градска	1102	335	11	545	17	155	39	Urban
Остала	1877	695	31	817	16	235	83	Other
Бјелоперица	57	17	1	26	-	8	5	Bjeloperica
Брајковићи	187	69	3	93	2	15	5	Brajkovići
Варда	61	24	4	24	-	6	3	Varda

Табела 2. Породице према типу, по насељима (наставак)

Table 2 Families by types, by settlements (continued)

Регион Област Град – општина Насеље	Укупно Total	Тип породице / Type of family						Region Area City – Municipality Settlements	
		брачни пар без деце Marital couple without children	ванбра- чни пар без деце Consen- sual couple without children	брачни пар са децом Marital couple with children	ванбра- чни пар са децом Consen- sual couple with children	мајка с децом Mother with children	отац с децом Father with children		
Галовићи	39	10	-	25	1	3	-	Galovići	
Годечево	108	45	1	45	2	8	7	Godečevo	
Годљево	56	17	1	23	-	12	3	Godljevo	
Горња Полошница	10	6	-	3	-	1	-	Gornja Pološnica	
Доња Полошница	20	8	-	9	1	1	1	Donja Pološnica	
Дреновци	79	33	1	29	1	11	4	Drenovci	
Дубница	22	5	-	11	-	4	2	Dubnica	
Косјерић (варош)	г 1102	335	11	545	17	155	39	у Kosjerić (varoš)	
Косјерић (село)	230	74	2	114	3	28	9	Kosjerić (selo)	
Маковиште	164	68	2	66	2	20	6	Makovište	
Мионица	35	17	-	11	-	5	2	Mionica	
Мрчићи	57	21	3	23	1	8	1	Mrčići	
Мушићи	72	28	4	26	-	13	1	Mušići	
Парамун	20	8	-	9	-	2	1	Paramun	
Радановци	82	38	2	22	2	13	5	Radanovci	
Росићи	46	19	1	14	-	9	3	Rosići	
Руда Буква	22	8	1	10	-	3	-	Ruda Bukva	
Сеча Река	164	65	1	75	-	16	7	Seča Reka	
Скакавци	57	18	-	25	-	12	2	Skakavci	
Стојићи	16	8	1	3	-	2	2	Stojići	
Субјел	35	18	1	8	-	6	2	Subjel	
Тубићи	114	34	2	59	-	11	8	Tubići	
Цикоте	52	17	-	30	-	4	1	Cikote	
Шеврљуге	72	20	-	34	1	14	3	Ševrljuge	
Нова Варош	3972	1541	45	1684	39	528	135	Nova Varoš	
	Градска	2200	760	18	1021	22	307	72	Urban
	Остала	1772	781	27	663	17	221	63	Other
Акмачићи	84	24	1	44	-	13	2	Akmačići	
Амзићи	23	10	1	5	-	4	3	Amzići	
Бистрица	154	82	4	47	1	15	5	Bistrica	
Божетићи	71	33	1	28	-	7	2	Božetići	
Брдо	93	41	-	43	-	7	2	Brdo	
Буковик	48	25	-	19	-	3	1	Bukovik	
Бурађа	38	16	1	16	-	4	1	Burađa	
Вилови	87	39	-	31	1	12	4	Vilovi	
Вранеша	92	41	-	34	4	12	1	Vraneša	
Горња Бела Река	34	18	-	10	1	4	1	Gornja Bela Reka	
Горње Трудово	11	5	-	4	-	2	-	Gornje Trudovo	
Дебеља	22	10	1	9	-	2	-	Debelja	
Доња Бела Река	52	20	4	20	1	3	4	Donja Bela Reka	
Драглица	37	12	1	19	-	4	1	Draglica	
Дражевићи	91	32	2	37	4	12	4	Draževići	
Дрмановићи	92	34	1	43	-	8	6	Drmanovići	
Јасеново	29	12	1	11	-	4	1	Jasenovo	
Комарани	69	32	3	21	-	10	3	Komarani	

Табела 2. Породице према типу, по насељима (наставак)

Table 2 Families by types, by settlements (continued)

Регион Област Град – општина Насеље	Укупно Total	Тип породице / Type of family						Region Area City – Municipality Settlements	
		брачни пар без деце Marital couple without children	ванбра- чни пар без деце Consen- sual couple without children	брачни пар са децом Marital couple with children	ванбра- чни пар са децом Consen- sual couple with children	мајка с децом Mother with children	отац с децом Father with children		
Кућани	54	20	1	20	-	11	2	Kučani	
Љепојевићи	30	5	-	20	-	3	2	Ljepojevići	
Мишевићи	18	9	1	5	-	3	-	Miševići	
Негбина	86	41	2	21	4	15	3	Negbina	
Нова Варош	г 2200	760	18	1021	22	307	72	у Nova Varoš	
Ојковица	47	19	-	13	-	9	6	Ojkovica	
Радијевићи	34	27	-	3	-	4	-	Radjevići	
Радоиња	131	64	1	49	-	15	2	Radoinja	
Рутоши	148	63	1	61	-	19	4	Rutoši	
Сеништа	37	20	-	10	-	7	-	Seništa	
Тиква	11	5	-	3	1	2	-	Tikva	
Тисовица	10	4	-	5	-	-	1	Tisovica	
Трудово	9	5	-	2	-	1	1	Trudovo	
Челице	12	5	-	3	-	3	1	Čelice	
Штитково	18	8	-	7	-	3	-	Štitkovo	
Пожега	7699	2431	115	3528	118	1167	340	Požega	
	Градска	3654	1012	62	1741	67	636	136	Urban
	Остала	4045	1419	53	1787	51	531	204	Other
Бакионица	210	54	3	116	2	27	8	Bakionica	
Велика Жежевица	80	33	2	32	1	7	5	Velika Ježevica	
Висибаба	339	121	7	146	7	43	15	Visibaba	
Врањани	112	44	1	52	1	9	5	Vranjani	
Глумач	163	59	2	72	5	22	3	Glumač	
Годовик	54	18	-	18	3	14	1	Godovik	
Горња Добриња	87	27	-	45	1	11	3	Gornja Dobrinja	
Горобилје	328	108	4	145	5	48	18	Gorobilje	
Гугаљ	47	21	-	20	-	5	1	Gugalj	
Доња Добриња	97	42	1	40	-	8	6	Donja Dobrinja	
Дражиновићи	64	16	-	32	-	10	6	Dražinovići	
Душковци	62	14	-	33	-	10	5	Duškovci	
Засеље	85	38	-	26	-	15	6	Zaselje	
Здравчићи	127	42	2	57	-	22	4	Zdravčiči	
Јелен До	21	10	-	10	-	1	-	Jelen Do	
Каленићи	67	27	2	24	-	12	2	Kalenići	
Лопаш	125	40	2	56	3	14	10	Lopaš	
Лорет	46	22	2	12	-	6	4	Loret	
Љутице	83	32	-	31	2	11	7	Ljutice	
Мађер	25	15	-	5	-	5	-	Mađer	
Мала Жежевица	53	23	2	20	-	5	3	Mala Ježevica	
Милићево Село	162	53	1	69	5	22	12	Milićevo Selo	
Мршељи	39	15	-	15	1	7	1	Mršelj	
Отањ	84	29	3	37	1	12	2	Otanj	
Папратиште	52	19	1	24	-	6	2	Papratiste	
Пилатовићи	182	53	8	86	4	20	11	Pilatovići	
Пожега	г 3654	1012	62	1741	67	636	136	у Požega	

Табела 2. Породице према типу, по насељима (наставак)

Table 2 Families by types, by settlements (continued)

Регион Област Град – општина Насеље	Укупно Total	Тип породице / Type of family						Region Area City – Municipality Settlements		
		брачни пар без деце Marital couple without children	ванбрачни пар без деце Consensual couple without children	брачни пар са децом Marital couple with children	ванбрачни пар са децом Consensual couple with children	мајка с децом Mother with children	отац с децом Father with children			
Пријановићи	92	33	-	40	-	15	4	Prijanovići		
Прилипац	74	25	-	42	-	6	1	Prilipac		
Радовци	107	37	1	56	-	10	3	Radovci		
Расна	266	88	-	132	3	32	11	Rasna		
Речице	35	14	1	15	-	2	3	Rečice		
Роге	73	27	-	25	1	16	4	Roge		
Рупељево	80	33	1	29	1	9	7	Rupeljevo		
Сврачково	26	7	1	5	1	8	4	Svrackovo		
Средња Добриња	95	37	-	37	-	16	5	Srednja Dobrinja		
Табановићи	30	8	-	16	-	3	3	Tabanovići		
Тврдићи	69	25	-	34	-	6	4	Tvrđići		
Тометино Поље	77	27	2	35	-	9	4	Tometino Polje		
Тучково	37	14	2	20	-	1	-	Tučkovo		
Узићи	131	44	1	56	3	19	8	Uzići		
Честобродица	59	25	1	22	1	7	3	Čestobrodica		
Прибој	6878	2334	45	3062	94	1035	308	Prijboj		
	Градска	3828	1198	29	1698	65	650	188	Urban	
	Остала	3050	1136	16	1364	29	385	120	Other	
Бања	770	299	5	358	9	75	24	Banja		
Батковићи	34	17	-	10	-	6	1	Batkovići		
Брезна	6	6	-	-	-	-	-	Brezna		
Бучје	21	15	-	4	-	1	1	Bučje		
Добриловићи	129	45	-	67	-	12	5	Dobrilovići		
Живинице	27	7	-	14	1	4	1	Živinice		
Забрђе	56	23	2	25	1	4	1	Zabrđe		
Забрњица	49	20	-	20	-	7	2	Zabrnjica		
Заградина	35	9	-	19	-	3	4	Zagradina		
Заостро	16	11	-	4	-	1	-	Zaostro		
Јелача	35	19	-	9	-	7	-	Jelača		
Калафати	73	12	-	41	-	14	6	Kalafati		
Калуђеровићи	22	12	-	8	-	1	1	Kaluđerovići		
Касидоли	84	40	-	31	-	13	-	Kasidoli		
Кратово	63	29	1	23	1	5	4	Kratovo		
Крњача	31	15	-	9	-	6	1	Krnjača		
Кукуровићи	5	3	-	1	-	-	1	Kukurovići		
Мажићи	35	21	-	12	-	2	-	Mazići		
Милијеш	140	49	3	61	2	15	10	Milješ		
Плашће	10	6	-	4	-	-	-	Plašće		
Пожегрмац	29	18	-	6	-	4	1	Požegrmac		
Прибој	г	3828	1198	29	1698	65	650	188	u	Prijboj
Прибојска Голеша	14	11	-	1	-	2	-	Pribojska Goleša		
Прибојске Челице	26	13	-	11	-	2	-	Pribojske Čelice		
Рача	515	176	2	247	3	67	20	Rača		
Ритошићи	16	10	-	4	-	2	-	Ritošići		
Сјеверин	144	44	-	69	1	18	12	Sjeverin		

Табела 2. Породице према типу, по насељима (наставак)

Table 2 Families by types, by settlements (continued)

Регион Област Град – општина Насеље	Укупно Total	Тип породице / Type of family						Region Area City – Municipality Settlements
		брачни пар без деце Marital couple without children	ванбра- чни пар без деце Consen- sual couple without children	брачни пар са децом Marital couple with children	ванбра- чни пар са децом Consen- sual couple with children	мајка с децом Mother with children	отац с децом Father with children	
Сочице	38	14	-	22	-	2	-	Sočice
Стрмац	27	14	-	6	-	7	-	Strmac
Херцеговачка Голеша	70	35	1	20	-	13	1	Hercegovačka Goleša
Црнуговићи	22	9	-	7	-	4	2	Crnugovići
Црнузи	240	80	1	118	3	27	11	Crnuzi
Читлук	268	54	1	133	8	61	11	Čitluk
Пријеполје	9139	2779	39	4713	69	1190	349	Prijepolje
Градска	3441	981	17	1771	21	510	141	Urban
Остала	5698	1798	22	2942	48	680	208	Other
Аљиновићи	6	-	-	3	-	-	3	Aljinovići
Балићи	132	33	-	75	-	14	10	Balići
Баре	-	-	-	-	-	-	-	Bare
Бискупићи	2	1	-	-	-	1	-	Biskupići
Бјелахова	12	2	-	6	-	4	-	Bjelahova
Брајковац	7	3	-	3	-	-	1	Brajkovac
Брвине	21	5	-	12	-	3	1	Brvine
Бродарево	463	139	-	235	3	70	16	Brodarevo
Буковик	11	5	-	5	-	1	-	Bukovik
Виницка	85	30	-	38	2	12	3	Vinicka
Врбово	6	2	-	1	-	2	1	Vrbovo
Гојаковићи	19	4	-	10	-	5	-	Gojakovići
Горње Бабине	40	10	-	16	-	13	1	Gornje Babine
Горње Горачиће	8	5	-	3	-	-	-	Gornje Goračiće
Горњи Страњани	8	3	-	2	1	2	-	Gornji Stranjani
Гостун	7	4	-	3	-	-	-	Gostun
Грачаница	45	10	-	29	-	6	-	Gračanica
Гробнице	48	15	-	25	1	6	1	Grobnice
Дивци	74	33	-	36	-	4	1	Divci
Доње Бабине	47	21	-	14	1	9	2	Donje Babine
Доњи Страњани	5	5	-	-	-	-	-	Donji Stranjani
Дренова	31	11	-	14	-	2	4	Drenova
Душманићи	63	18	-	29	-	10	6	Dušmanići
Ђурашићи	37	23	-	7	-	5	2	Đurašići
Забрдњи Тоци	7	3	-	1	-	3	-	Zabrdnji Toci
Завинограђе	349	104	5	186	4	40	10	Zavinograđe
Залуг	344	97	2	194	6	40	5	Zalug
Заступ	15	6	-	7	2	-	-	Zastup
Звијезд	11	7	-	2	-	2	-	Zvijezd
Ивање	320	100	2	177	2	27	12	Ivanje
Ивезићи	19	6	-	7	-	5	1	Ivezići
Избичањ	8	4	-	3	1	-	-	Izbičanj
Јабука	52	22	-	23	-	4	3	Jabuka
Јунчевићи	41	21	1	15	-	2	2	Junčevići
Камена Гора	28	18	-	6	-	3	1	Kamena Gora
Караула	9	7	-	-	-	1	1	Karaula

Табела 2. Породице према типу, по насељима (наставак)

Table 2 Families by types, by settlements (continued)

Регион Област Град – општина Насеље	Укупно <i>Total</i>	Тип породице / Type of family						Region Area City – Municipality Settlements
		брачни пар без деце <i>Marital couple without children</i>	ванбрачни пар без деце <i>Consensual couple without children</i>	брачни пар са децом <i>Marital couple with children</i>	ванбрачни пар са децом <i>Consensual couple with children</i>	мајка с децом <i>Mother with children</i>	отац с децом <i>Father with children</i>	
Карошевина	37	15	-	17	-	5	-	Karoševina
Каћево	12	7	-	5	-	-	-	Kačevo
Кашице	14	5	-	5	-	4	-	Kašice
Ковачевац	429	127	4	233	2	50	13	Kovačevac
Копривна	2	-	-	1	-	-	1	Koprivna
Косатица	52	20	1	20	1	8	2	Kosatica
Кошевине	264	80	1	144	1	26	12	Koševine
Крушево	5	2	-	1	-	2	-	Kruševo
Кучин	28	11	-	11	-	3	3	Kučin
Лучице	30	15	-	9	-	5	1	Lučice
Матаруге	20	2	-	15	1	2	-	Mataruge
Међани	8	6	-	1	-	1	-	Međani
Мијани	1	-	-	1	-	-	-	Mijani
Мијоска	208	52	2	118	2	28	6	Mijoska
Милаковићи	5	-	-	4	-	-	1	Milakovići
Милешево	25	7	-	15	-	2	1	Mileševo
Милошев До	7	4	-	1	-	2	-	Milošev Do
Миљевићи	149	48	-	78	1	18	4	Miljevići
Мрчковина	3	1	-	1	-	1	-	Mrčkovina
Мушковина	3	2	-	-	-	1	-	Muškovina
Ораовац	65	21	-	35	1	8	-	Oraovac
Орашац	22	5	-	14	-	2	1	Orašac
Осоје	105	36	-	59	1	3	6	Osoje
Оштра Стијена	6	-	-	2	1	2	1	Oštra Stijena
Поткрш	18	4	-	11	-	2	1	Potkrš
Поток	30	9	-	17	1	3	-	Potok
Правошево	4	4	-	-	-	-	-	Pravoševo
Прањци	86	29	1	43	1	9	3	Pranjci
Пријеполје	г 3441	981	17	1771	21	510	141	u Prijepolje
Расно	98	23	-	56	-	14	5	Rasno
Ратајска	517	150	2	264	4	72	25	Ratajska
Седобро	70	20	-	42	-	7	1	Sedobro
Сељане	27	4	-	15	1	4	3	Seljane
Сељашница	184	60	-	94	1	26	3	Seljašnica
Скокуће	9	6	-	1	-	1	1	Skokuće
Слатина	30	9	-	13	-	5	3	Slatina
Сопотница	15	8	-	5	-	1	1	Sopotnica
Ташево	523	156	-	301	6	44	16	Taševo
Хисарџик	47	20	-	23	-	3	1	Hisardžik
Хрта	20	6	-	11	-	3	-	Hrta
Црквени Тоци	9	4	-	3	-	2	-	Crkveni Toci
Чадиње	89	29	1	48	-	8	3	Čadinje
Чаушевићи	27	7	-	13	-	6	1	Čauševići
Џурово	15	7	-	5	-	1	2	Džurovo

Табела 2. Породице према типу, по насељима (наставак)

Table 2 Families by types, by settlements (continued)

Регион Област Град – општина Насеље	Укупно <i>Total</i>	Тип породице / Type of family						Region Area City – Municipality Settlements
		брачни пар без деце <i>Marital couple without children</i>	ванбрачни пар без деце <i>Consensual couple without children</i>	брачни пар са децом <i>Marital couple with children</i>	ванбрачни пар са децом <i>Consensual couple with children</i>	мајка с децом <i>Mother with children</i>	отац с децом <i>Father with children</i>	
Сјеница	6449	1602	31	3553	74	863	326	Sjenica
Градска	3551	857	8	1983	27	517	159	Urban
Остала	2898	745	23	1570	47	346	167	Other
Аливеровиће	10	4	-	4	-	2	-	Aliveroviće
Багачиће	12	6	-	4	-	2	-	Bagačiće
Баре	6	1	-	3	-	1	1	Bare
Бачија	7	3	-	3	-	-	1	Bačija
Биоц	17	5	-	9	1	1	1	Bioc
Блато	8	1	-	5	-	1	1	Blato
Богути	12	5	-	6	-	-	1	Boguti
Божов Поток	22	11	-	9	-	1	1	Božov Potok
Бољаре	4	3	-	1	-	-	-	Boljare
Боришиће	3	2	-	1	-	-	-	Borišiće
Боровиће	17	1	-	11	-	4	1	Boroviće
Бреза	29	6	-	16	1	3	3	Breza
Брњица	31	7	-	18	-	4	2	Brnjica
Буђево	20	6	-	9	1	2	2	Buđevo
Вапа	45	12	1	28	-	3	1	Vapa
Весковиће	13	6	-	5	-	2	-	Veskoviće
Височка	8	1	-	4	-	2	1	Visočka
Вишњева	9	6	-	2	-	1	-	Višnjeva
Вишњице	10	2	-	5	-	1	2	Višnjice
Врапци	10	5	-	3	-	2	-	Vrapci
Врбница	25	9	-	13	-	2	1	Vrbnica
Врсјенице	54	13	3	27	3	6	2	Vrsjenice
Голубан	11	2	-	5	-	4	-	Goluban
Горње Лопиже	7	2	-	3	-	2	-	Gornje Lopiže
Гошево	11	4	-	7	-	-	-	Goševo
Грабовица	10	1	1	7	1	-	-	Grabovica
Градац	22	7	1	12	1	-	1	Gradac
Гргаје	14	3	-	8	-	1	2	Grgaje
Долиће	66	15	-	39	-	11	1	Doliće
Доње Горачиће	11	6	-	4	-	1	-	Donje Goračiće
Доње Лопиже	16	4	-	8	-	3	1	Donje Lopiže
Драгојловиће	23	8	1	9	1	3	1	Dragojloviće
Дражевиће	71	11	3	42	2	9	4	Draževiće
Дружиниће	7	5	-	2	-	-	-	Družiniće
Дубница	114	17	-	68	1	22	6	Dubnica
Дуга Пољана	129	30	-	70	1	22	6	Duga Poljana
Дујке	50	9	-	33	-	5	3	Dujke
Дунишиће	43	15	-	22	1	3	2	Dunišiće
Жабрен	64	17	-	32	1	12	2	Žabren
Житниће	108	29	2	51	8	13	5	Žitniće
Забрђе	6	1	-	3	-	2	-	Zabrđe
Зајечиће	92	26	-	57	-	8	1	Zaječiće

Табела 2. Породице према типу, по насељима (наставак)

Table 2 Families by types, by settlements (continued)

Регион Област Град – општина Насеље	Укупно <i>Total</i>	Тип породице / Type of family						Region Area City – Municipality Settlements
		брачни пар без деце <i>Marital couple without children</i>	ванбрачни пар без деце <i>Consensual couple without children</i>	брачни пар са децом <i>Marital couple with children</i>	ванбрачни пар са децом <i>Consensual couple with children</i>	мајка с децом <i>Mother with children</i>	отац с децом <i>Father with children</i>	
Захумско	18	1	1	9	-	3	4	Zahumsko
Јевик	6	-	-	4	1	1	-	Jevik
Језеро	2	1	-	-	-	1	-	Jezero
Калипоље	5	1	-	3	-	-	1	Kalipolje
Камешница	78	16	-	40	4	14	4	Kamešnica
Кањевина	11	1	-	8	-	1	1	Kanjevina
Карајукића Бунари	27	8	-	16	-	3	-	Karajukića Bunari
Кијевци	34	9	1	19	4	1	-	Kijevci
Кладница	88	23	2	48	1	9	5	Kladnica
Кнежевац	21	2	-	15	-	3	1	Kneževac
Козник	10	6	-	3	-	1	-	Koznik
Кочићи	24	5	-	13	-	4	2	Kokošiće
Крајиновиће	11	3	-	7	-	-	1	Krajinoviće
Криваја	1	-	-	1	-	-	-	Krivaja
Крња Јела	7	1	-	5	-	-	1	Krnja Jela
Крстац	3	3	-	-	-	-	-	Krstac
Крће	91	29	2	45	3	8	4	Krće
Лијева Река	1	1	-	-	-	-	-	Lijeva Reka
Љутаје	13	2	-	9	-	1	1	Ljutaje
Машовиће	33	14	-	15	-	3	1	Mašoviće
Медаре	95	29	-	46	-	16	4	Medare
Међугор	10	3	-	2	1	3	1	Međugor
Милићи	5	1	-	4	-	-	-	Milici
Папиће	67	17	1	35	4	9	1	Papiće
Петрово Поље	2	-	-	1	1	-	-	Petrovo Polje
Плана	2	-	-	2	-	-	-	Plana
Пода	-	-	-	-	-	-	-	Poda
Понорац	47	8	-	27	-	5	7	Ponorac
Праља	5	3	-	2	-	-	-	Pralja
Раждагиња	132	27	-	82	-	10	13	Raždaginja
Расно	87	19	-	46	-	8	14	Rasno
Распоганче	27	6	-	15	-	5	1	Raspoganče
Растеновиће	30	9	-	16	-	3	2	Rastenoviće
Рашковиће	24	8	-	8	1	7	-	Raškoviće
Сјеница	г 3551	857	8	1983	27	517	159	у Sjenica
Скрадник	-	-	-	-	-	-	-	Skradnik
Страјиниће	7	2	-	4	-	1	-	Strajiniće
Ступ	40	9	1	21	-	6	3	Stup
Сугубине	30	12	1	11	1	5	-	Sugubine
Сушица	3	-	-	3	-	-	-	Sušica
Трешњевица	6	3	-	1	-	2	-	Trešnjevica
Тријебине	80	20	-	50	-	6	4	Trijebine
Тузиње	29	7	-	17	-	3	2	Tuzinje
Тутиће	2	1	-	1	-	-	-	Tutiće
Увац	6	3	-	-	-	3	-	Uvac

Табела 2. Породице према типу, по насељима (наставак)

Table 2 Families by types, by settlements (continued)

Регион Област Град – општина Насеље	Укупно Total	Тип породице / Type of family						Region Area City – Municipality Settlements
		брачни пар без деце Marital couple without children	ванбра- чни пар без деце Consen- sual couple without children	брачни пар са децом Marital couple with children	ванбра- чни пар са децом Consen- sual couple with children	мајка с децом Mother with children	отац с децом Father with children	
Угао	104	13	-	66	-	15	10	Ugao
Урсуне	38	13	1	16	2	4	2	Ursule
Ушак	2	2	-	-	-	-	-	Ušak
Фијуљ	31	8	-	16	-	3	4	Fijulj
Царичина	5	1	-	1	-	1	2	Caričina
Цетановиће	82	22	-	48	-	7	5	Cetanoviće
Црвско	18	7	-	9	-	-	2	Crvsko
Црчево	10	1	-	8	-	-	1	Crčevo
Чедово	12	6	-	4	-	2	-	Čedovo
Чипаље	26	8	-	13	-	4	1	Čipalje
Читлук	35	7	-	24	-	1	3	Čitluk
Шаре	15	4	-	9	1	-	1	Šare
Штаваљ	47	9	1	32	-	3	2	Štavalj
Шушуре	6	4	-	2	-	-	-	Šušure
Чајетина	4215	1386	53	1954	56	616	150	Čajetina
Градска	1067	366	22	455	20	167	37	Urban
Остала	3148	1020	31	1499	36	449	113	Other
Алин Поток	35	9	1	14	-	8	3	Alin Potok
Бранешци	197	60	-	115	-	16	6	Branešci
Голово	33	12	1	12	-	8	-	Golovo
Гостиље	41	16	-	16	-	7	2	Gostilje
Доброселица	81	39	3	27	-	8	4	Dobroselica
Дренова	24	9	-	9	-	3	3	Drenova
Жељине	22	11	-	4	-	3	4	Željine
Златибор	1067	366	22	455	20	167	37	Zlatibor
Јабланица	129	51	1	45	4	20	8	Jablanica
Крива Река	326	113	2	170	1	31	9	Kriva Reka
Љубиш	99	38	-	41	-	19	1	Ljubiš
Мачкат	271	91	1	139	3	30	7	Mačkat
Мушвете	63	29	-	28	1	4	1	Mušvete
Раковица	12	5	-	5	-	2	-	Rakovica
Рожанство	96	34	5	42	-	13	2	Rožanstvo
Рудине	32	13	-	14	1	3	1	Rudine
Саиновина	162	48	1	79	-	25	9	Sainovina
Семегњево	36	20	1	8	-	5	2	Semegnjevo
Сирогојно	163	69	-	67	2	18	7	Sirogojno
Стубло	12	5	-	3	-	3	1	Stublo
Трипкова	67	32	1	22	-	10	2	Tripkova
Трнава	42	17	-	12	1	11	1	Trnava
Чајетина	1094	256	13	585	21	184	35	Čajetina
Шљивовица	111	43	1	42	2	18	5	Šljivovica
Колубарска област	45214	13904	944	20262	1079	6841	2184	Kolubarska oblast
Градска	20835	5663	467	9605	412	3799	889	Urban
Остала	24379	8241	477	10657	667	3042	1295	Other

Табела 2. Породице према типу, по насељима (наставак)

Table 2 Families by types, by settlements (continued)

Регион Област Град – општина Насеље	Укупно Total	Тип породице / Type of family						Region Area City – Municipality Settlements
		брачни пар без деце Marital couple without children	ванбра- чни пар без деце Consen- sual couple without children	брачни пар са децом Marital couple with children	ванбра- чни пар са децом Consen- sual couple with children	мајка с децом Mother with children	отац с децом Father with children	
Ваљево	24261	7268	497	10907	429	4053	1107	Valjevo
Градска	16648	4580	364	7621	281	3076	726	Urban
Остала	7613	2688	133	3286	148	977	381	Other
Бабина Лука	136	47	3	57	4	16	9	Babina Luka
Балиновић	28	14	-	9	1	2	2	Balinović
Бачевци	76	32	1	29	2	6	6	Bačevci
Белић	29	8	1	11	1	7	1	Belić
Белошевац	281	86	11	130	4	40	10	Beloševac
Беомужевић	108	36	3	54	1	13	1	Beomužević
Близоње	74	24	2	28	8	9	3	Blizonje
Бобова	77	39	1	28	-	7	2	Bobova
Богатић	19	4	-	11	-	3	1	Bogatić
Бранговић	23	6	-	13	-	3	1	Brangović
Бранковина	128	37	2	52	4	23	10	Brankovina
Брезовице	80	35	1	28	1	10	5	Brezovice
Бујачић	111	32	1	59	1	14	4	Bujačić
Ваљево	г 16624	4568	363	7617	281	3070	725	у Valjevo
Веселиновац	49	11	-	21	1	13	3	Veselinovac
Влашић	13	7	-	2	-	2	2	Vlašić
Врагочаница	78	35	-	32	-	6	5	Vragočanica
Вујиновача	33	19	-	11	-	2	1	Vujinovača
Гола Глава	147	54	2	66	3	15	7	Gola Glava
Горић	153	53	2	71	2	19	6	Gorić
Горња Буковица	194	61	2	95	-	27	9	Gornja Bukovica
Горња Грабовица	341	115	19	124	29	40	14	Gornja Grabovica
Горње Лесковице	75	33	2	23	-	12	5	Gornje Leskovice
Дегурић	93	22	-	49	1	18	3	Degurić
Дивци	155	45	4	70	1	19	16	Divci
Дивчибаре	г 24	12	1	4	-	6	1	у Divčibare
Доња Буковица	123	53	2	47	4	13	4	Donja Bukovica
Доње Лесковице	97	36	-	37	-	13	11	Donje Leskovice
Драчић	75	28	1	34	-	10	2	Dračić
Дупљај	77	30	1	38	1	5	2	Duplaj
Жабари	103	32	3	43	1	14	10	Žabari
Забрдица	83	28	-	41	-	10	4	Zabrdica
Зарубе	31	14	1	12	-	3	1	Zarube
Златарић	108	39	1	50	-	13	5	Zlatarić
Јазовик	66	25	-	28	2	9	2	Jazovik
Јасеница	118	40	2	55	1	14	6	Jasenica
Јовања	65	22	-	31	-	9	3	Jovanja
Јошева	49	20	-	23	1	3	2	Joševa
Каменица	185	79	2	68	2	22	12	Kamenica
Кланица	118	38	2	55	1	18	4	Klanica
Клинци	72	24	1	31	-	15	1	Klinci
Ковачице	49	17	1	25	-	2	4	Kovačice

Табела 2. Породице према типу, по насељима (наставак)

Table 2 Families by types, by settlements (continued)

Регион Област Град – општина Насеље	Укупно <i>Total</i>	Тип породице / Type of family						Region Area City – Municipality Settlements
		брачни пар без деце <i>Marital couple without children</i>	ванбрачни пар без деце <i>Consensual couple without children</i>	брачни пар са децом <i>Marital couple with children</i>	ванбрачни пар са децом <i>Consensual couple with children</i>	мајка с децом <i>Mother with children</i>	отац с децом <i>Father with children</i>	
Козличић	58	19	-	30	1	7	1	Kozličić
Котешица	129	43	3	54	4	16	9	Kotešica
Кунице	16	4	-	9	-	2	1	Kunice
Лелић	114	39	1	51	1	17	5	Lelić
Лозница	114	39	2	49	-	15	9	Loznica
Лукавац	203	69	7	90	10	21	6	Lukavac
Мајиновић	23	12	-	5	-	3	3	Majinović
Мијачи	35	13	-	18	-	4	-	Mijači
Миличница	154	80	4	47	1	13	9	Miličnica
Мрчић	36	15	-	11	-	7	3	Mrčić
Оглађеновац	87	48	1	23	-	12	3	Ogladenovac
Осладић	97	45	3	35	3	9	2	Osladić
Пакље	21	8	-	9	-	3	1	Paklje
Пауне	113	35	2	49	1	20	6	Paune
Петница	199	67	4	94	4	23	7	Petnica
Попучке	732	209	14	337	14	114	44	Popučke
Пријездић	79	33	1	29	-	10	6	Prijezdić
Причевић	84	34	-	31	1	12	6	Pričević
Рабас	50	15	-	26	-	5	4	Rabas
Равње	43	18	-	21	1	3	-	Ravnje
Рађево Село	311	102	5	141	10	38	15	Rađevo Selo
Ребељ	15	7	1	4	-	3	-	Rebelj
Ровни	26	8	-	12	-	4	2	Rovni
Сандаљ	25	8	1	11	-	4	1	Sandalj
Седлари	376	121	5	170	16	48	16	Sedlari
Ситарице	32	11	-	14	-	5	2	Sitarice
Совач	22	9	-	7	-	4	2	Sovač
Станина Река	72	31	-	35	-	6	-	Stanina Reka
Стапар	37	14	1	10	-	8	4	Stapar
Стрмна Гора	35	11	2	17	1	3	1	Strmna Gora
Стубо	43	17	-	19	-	7	-	Stubo
Суводање	112	51	-	52	-	5	4	Suvodanje
Сушица	50	22	-	20	1	4	3	Sušica
Таор	72	21	2	30	1	14	4	Taor
Тубравић	54	19	-	25	-	7	3	Tubravić
Тупанци	24	11	-	10	1	2	-	Tupanci
Лајковац	3998	1128	99	1816	169	554	232	Lajkovac
Градска	930	232	31	422	36	155	54	Urban
Остала	3068	896	68	1394	133	399	178	Other
Бајевац	129	34	2	62	2	21	8	Bajevac
Боговађа	110	40	2	45	2	20	1	Bogovađa
Врачевић	216	63	5	107	2	26	13	Vračević
Доњи Лајковац	104	37	-	53	1	12	1	Donji Lajkovac
Јабучје	776	221	24	341	61	84	45	Jabuče
Лајковац (варош)	г 930	232	31	422	36	155	54	u Lajkovac (varoš)

Табела 2. Породице према типу, по насељима (наставак)

Table 2 Families by types, by settlements (continued)

Регион Област Град – општина Насеље	Укупно Total	Тип породице / Type of family						Region Area City – Municipality Settlements		
		брачни пар без деце Marital couple without children	ванбра- чни пар без деце Consen- sual couple without children	брачни пар са децом Marital couple with children	ванбра- чни пар са децом Consen- sual couple with children	мајка с децом Mother with children	отац с децом Father with children			
Лајковац (село)	585	151	15	284	20	74	41	Lajkovac (selo)		
Мали Борак	-	-	-	-	-	-	-	Mali Borak		
Маркова Црква	29	12	-	10	-	4	3	Markova Crkva		
Непричава	159	49	2	70	3	23	12	Nepričava		
Пепељевац	152	45	2	66	14	16	9	Pepeljevac		
Придворица	45	10	1	21	1	10	2	Pridvorica		
Ратковац	84	21	1	42	-	18	2	Ratkovac		
Рубрибреза	217	62	5	102	10	29	9	Rubribreza		
Скобаљ	29	10	-	9	2	4	4	Skobalj		
Словац	68	22	1	32	1	9	3	Slovac		
Степање	102	30	2	48	2	12	8	Stepanje		
Стрмово	75	21	3	31	2	12	6	Strmovo		
Ћелије	188	68	3	71	10	25	11	Čelije		
Љиг	3072	1071	52	1332	72	415	130	Ljig		
	Градска	862	232	15	427	21	145	22	Urban	
	Остала	2210	839	37	905	51	270	108	Other	
Ба		126	50	-	57	2	9	8	Ba	
Бабајић		108	34	2	44	4	21	3	Babajić	
Белановица	г	40	16	-	18	1	5	-	u	Belanovica
Бошњановић		55	27	-	20	-	2	6	Bošnjanović	
Бранчић		122	44	2	58	1	13	4	Brančić	
Велишевац		71	34	-	22	1	10	4	Veliševac	
Гукош		50	19	1	21	-	7	2	Gukoš	
Дићи		30	10	-	16	-	2	2	Dići	
Доњи Бањани		40	17	1	16	-	5	1	Donji Banjani	
Живковци		109	63	2	28	4	8	4	Živkovci	
Ивановци		97	50	2	26	2	13	4	Ivanovci	
Јајчић		93	27	2	52	1	8	3	Jajčić	
Кадина Лука		103	33	2	44	4	16	4	Kadina Luka	
Калањевци		148	55	8	54	3	21	7	Kalanjevci	
Козељ		81	34	-	33	2	9	3	Kozelj	
Лалинци		45	21	2	12	2	6	2	Lalinci	
Латковић		114	32	3	65	2	11	1	Latković	
Липље		58	25	-	22	2	4	5	Liplje	
Љиг	г	822	216	15	409	20	140	22	u	Ljig
Милавац		43	10	2	10	11	6	4	Milavac	
Моравци		146	45	2	67	4	20	8	Moravci	
Палежница		39	16	-	13	-	7	3	Paležnica	
Пољанице		96	35	-	47	-	11	3	Poljanice	
Славковица		136	49	-	62	3	14	8	Slavkovic	
Цветановац		90	36	4	33	2	11	4	Cvetanovac	
Штавица		78	26	1	32	-	12	7	Štavica	
Шутци		132	47	1	51	1	24	8	Šutci	

Табела 2. Породице према типу, по насељима (наставак)

Table 2 Families by types, by settlements (continued)

Регион Област Град – општина Насеље	Укупно Total	Тип породице / Type of family						Region Area City – Municipality Settlements
		брачни пар без деце Marital couple without children	ванбрачни пар без деце Consensual couple without children	брачни пар са децом Marital couple with children	ванбрачни пар са децом Consensual couple with children	мајка с децом Mother with children	отац с децом Father with children	
Мионица	3471	1153	42	1584	73	447	172	Mionica
Градска	454	129	7	217	12	75	14	Urban
Остала	3017	1024	35	1367	61	372	158	Other
Берковац	101	41	1	35	3	19	2	Berkovac
Брежђе	109	34	1	53	-	8	13	Brežđe
Буковац	35	7	-	20	2	3	3	Bukovac
Велика Маришта	58	20	2	21	4	6	5	Velika Marišta
Вировац	73	21	-	39	2	9	2	Virovac
Вртиглав	88	24	1	47	-	12	4	Vrtiglav
Голубац	22	9	-	10	1	1	1	Golubac
Горњи Лајковац	73	22	-	33	3	11	4	Gornji Lajkovac
Горњи Мушић	97	32	-	50	-	14	1	Gornji Mušić
Гуњица	21	5	-	10	-	4	2	Gunjica
Доњи Мушић	43	22	1	10	-	8	2	Donji Mušić
Дучић	125	47	1	56	1	12	8	Dučić
Ђурђевац	46	15	-	20	-	6	5	Đurđevac
Клашнић	34	11	1	17	1	1	3	Klašnić
Кључ	98	38	-	41	-	11	8	Ključ
Команице	87	24	-	44	3	9	7	Komanice
Крчмар	71	40	-	21	-	7	3	Krčmar
Маљевић	81	27	-	39	-	11	4	Maljević
Мионица (варошица)	454	129	7	217	12	75	14	Mionica (varošica)
Мионица (село)	431	132	6	213	10	58	12	Mionica (selo)
Мратишић	66	29	1	30	-	4	2	Mratišić
Наномир	51	15	2	11	6	8	9	Nanomir
Осеченица	148	52	1	70	1	16	8	Osečenica
Паштрић	137	33	2	76	3	15	8	Paštrić
Планиница	52	16	-	23	3	10	-	Planinica
Попадић	183	65	2	84	3	21	8	Popadić
Радобић	81	24	3	40	-	13	1	Radobić
Рајковић	68	20	2	31	2	7	6	Rajković
Ракари	99	45	3	37	1	8	5	Rakari
Робаје	77	27	-	31	2	16	1	Robaje
Санковић	44	11	1	19	2	6	5	Sanković
Струганик	41	18	1	15	1	4	2	Struganik
Табановић	80	30	1	36	-	8	5	Tabanović
Тодорин До	38	15	-	13	-	8	2	Todorin Do
Толић	101	32	2	45	6	11	5	Tolić
Шушеока	58	21	-	27	1	7	2	Šušeoka
Осечина	3006	1172	52	1217	63	342	160	Osečina
Остала	3006	1172	52	1217	63	342	160	Other
Бастав	112	44	1	42	-	12	13	Bastav
Белотић	123	40	-	56	-	21	6	Belotić
Братачић	57	22	2	20	-	7	6	Bratačić
Горње Црниљево	92	39	5	40	2	5	1	Gornje Crniljevo

Табела 2. Породице према типу, по насељима (наставак)

Table 2 Families by types, by settlements (continued)

Регион Област Град – општина Насеље	Укупно Total	Тип породице / Type of family						Region Area City – Municipality Settlements	
		брачни пар без деце Marital couple without children	ванбрачни пар без деце Consensual couple without children	брачни пар са децом Marital couple with children	ванбрачни пар са децом Consensual couple with children	мајка с децом Mother with children	отац с децом Father with children		
Гуњаци	257	136	2	81	3	19	16	Gunjaci	
Драгијевица	120	46	-	52	-	16	6	Dragijevica	
Драгодол	104	52	-	32	-	12	8	Dragodol	
Комирић	148	66	3	64	2	4	9	Komirić	
Коњиц	82	28	7	24	14	4	5	Konjic	
Коњуша	11	8	-	-	1	1	1	Konjuša	
Лопатањ	257	101	9	89	17	29	12	Lopatanj	
Осечина (варошица)	770	276	7	349	10	97	31	Osečina (varošica)	
Осечина (село)	172	47	2	78	4	29	12	Osečina (selo)	
Остружањ	127	43	1	62	1	14	6	Ostružanj	
Пецка	118	50	3	52	3	9	1	Pecka	
Плужац	132	44	5	51	1	22	9	Plužac	
Сирдија	44	19	-	11	-	14	-	Sirdija	
Скадар	140	44	4	65	3	15	9	Skadar	
Туђин	29	16	1	8	-	2	2	Tuđin	
Царина	111	51	-	41	2	10	7	Carina	
Уб	7406	2112	202	3406	273	1030	383	Ub	
	Градска	1941	490	50	918	62	348	73	Urban
	Остала	5465	1622	152	2488	211	682	310	Other
Бањани	275	82	17	104	17	39	16	Banjani	
Богдановица	79	16	13	16	14	12	8	Bogdanovica	
Бргуле	273	78	10	129	11	22	23	Brgule	
Брезовица	156	43	2	77	3	18	13	Brezovica	
Врело	346	119	10	148	15	36	18	Vrelo	
Врховине	105	42	-	46	1	13	3	Vrhovine	
Вукона	53	16	2	22	4	5	4	Vukona	
Гвозденовић	93	26	1	46	-	12	8	Gvozdrenović	
Гуњевац	158	43	2	79	3	16	15	Gunjevac	
Докмир	98	35	3	37	4	10	9	Dokmir	
Звиздар	103	26	1	53	1	18	4	Zvizdar	
Јошева	107	40	-	48	3	12	4	Joševa	
Каленић	147	28	11	57	25	18	8	Kalenić	
Калиновац	99	28	2	50	1	5	13	Kalinovac	
Кожуар	153	48	2	63	6	24	10	Kožuar	
Кршна Глава	44	19	-	20	-	3	2	Kršna Glava	
Лисо Поље	53	19	-	22	2	9	1	Liso Polje	
Лончаник	116	33	4	50	2	24	3	Lončanik	
Милорци	91	31	2	37	4	14	3	Milorci	
Мургаш	144	46	-	63	6	25	4	Murgaš	
Новаци	167	53	3	80	2	21	8	Novaci	
Паљуви	142	33	3	65	9	22	10	Paljui	
Памбуковица	207	52	4	100	5	28	18	Pambukovica	
Радљево	109	33	-	56	2	14	4	Radljevo	
Радуша	52	18	1	22	-	10	1	Raduša	
Руклада	76	17	-	47	-	7	5	Ruklada	

Табела 2. Породице према типу, по насељима (наставак)

Table 2 Families by types, by settlements (continued)

Регион Област Град – општина Насеље	Укупно <i>Total</i>	Тип породице / Type of family						Region Area City – Municipality Settlements
		брачни пар без деце <i>Marital couple without children</i>	ванбра- чни пар без деце <i>Consen- sual couple without children</i>	брачни пар са децом <i>Marital couple with children</i>	ванбра- чни пар са децом <i>Consen- sual couple with children</i>	мајка с децом <i>Mother with children</i>	отац с децом <i>Father with children</i>	
Слатина	76	23	4	33	2	10	4	Slatina
Совљак	491	123	21	234	31	59	23	Sovljak
Стубленица	215	63	5	102	5	28	12	Stublenica
Таково	222	72	6	104	4	27	9	Takovo
Тврдојевац	67	19	1	31	2	12	2	Tvrdojevac
Трлић	221	73	5	101	3	28	11	Trlić
Трњаци	212	64	2	107	4	24	11	Trnjaci
Тулари	180	55	7	79	8	22	9	Tulari
УБ	1941	490	50	918	62	348	73	Ub
Црвена Јабuka	134	45	3	65	1	15	5	Crvena Jabuka
Чучуге	101	31	4	50	6	8	2	Čučuge
Шарбане	100	30	1	45	5	12	7	Šarbane
Мачванска област	77885	23935	1493	34576	2205	11987	3689	Mačvanska oblast
Градска	24409	6606	536	10589	663	4991	1024	Urban
Остала	53476	17329	957	23987	1542	6996	2665	Other
Шабац	30923	8787	734	13683	1039	5196	1484	Šabac
Градска	14984	3877	387	6553	439	3085	643	Urban
Остала	15939	4910	347	7130	600	2111	841	Other
Бела Река	202	60	3	98	1	24	16	Bela Reka
Богосавац	307	91	11	121	11	52	21	Bogosavac
Бојић	84	28	2	38	5	5	6	Bojić
Букор	143	57	3	49	7	18	9	Bukor
Варна	393	115	12	166	20	54	26	Varna
Волујац	64	23	1	28	-	7	5	Volujac
Горња Врањска	408	130	10	192	18	37	21	Gornja Vranjska
Грушић	192	67	3	82	7	21	12	Grušić
Двориште	51	17	-	28	1	4	1	Dvorište
Десић	50	22	-	15	-	7	6	Desić
Добрић	259	80	8	94	14	40	23	Dobrić
Дреновац	461	152	10	205	14	52	28	Drenovac
Дуваниште	138	51	1	61	3	15	7	Duvanište
Жабар	135	48	1	51	5	23	7	Žabar
Заблаће	137	47	6	54	8	18	4	Zablaće
Змињак	301	92	5	140	9	45	10	Zminjak
Јевремовац	1033	310	23	493	33	129	45	Jevremovac
Јеленча	461	135	7	219	11	70	19	Jelenča
Корман	106	21	1	61	4	12	7	Korman
Криваја	163	52	6	72	4	20	9	Krivaja
Липолист	559	176	11	233	25	82	32	Lipolist
Мајур	1991	583	44	943	69	269	83	Majur
Мала Врањска	213	56	11	89	14	34	9	Mala Vranjska
Маови	161	49	5	70	9	21	7	Maovi
Мачвански Причиновић	391	129	9	166	6	55	26	Mačvanski Pričinović
Метлић	210	85	6	82	6	23	8	Metlić

Табела 2. Породице према типу, по насељима (наставак)

Table 2 Families by types, by settlements (continued)

Регион Област Град – општина Насеље	Укупно Total	Тип породице / Type of family						Region Area City – Municipality Settlements
		брачни пар без деце Marital couple without children	ванбрачни пар без деце Consensual couple without children	брачни пар са децом Marital couple with children	ванбрачни пар са децом Consensual couple with children	мајка с децом Mother with children	отац с децом Father with children	
Милошевац	14	10	-	4	-	-	-	Miloševac
Миокус	92	30	-	47	2	10	3	Miokus
Мишар	536	158	11	247	20	80	20	Mišar
Мрђеновац	134	48	5	46	5	22	8	Mrdenovac
Накучани	114	40	2	51	2	9	10	Nakučani
Орашац	96	32	1	38	1	15	9	Orašac
Орид	4	2	-	2	-	-	-	Orid
Петковица	186	65	3	80	9	25	4	Petkovic
Петловача	352	92	17	138	39	46	20	Petlovača
Поцерски Метковић	151	46	3	63	9	20	10	Pocerski Metković
Поцерски Причиновић	1906	550	33	906	91	230	96	Pocerski Pričinović
Предворица	91	31	1	35	3	15	6	Predvorica
Прњавор	953	300	14	431	17	135	56	Prnjavor
Радовашница	51	18	1	21	2	4	5	Radovašnica
Рибари	444	137	10	206	8	60	23	Ribari
Румска	155	52	4	63	9	19	8	Rumska
Синошевић	146	56	3	47	7	23	10	Sinošević
Скрађани	105	34	3	40	7	12	9	Skrađani
Слатина	61	20	2	26	4	5	4	Slatina
Слепчевић	363	114	4	177	14	35	19	Slepčević
Табановић	330	91	11	152	18	43	15	Tabanović
Церовац	114	34	1	59	2	13	5	Cerovac
Цуљковић	132	43	5	51	7	18	8	Culjković
Шабач	г 14984	3877	387	6553	439	3085	643	у Šabac
Шеварице	260	81	4	109	3	48	15	Ševarice
Штитар	536	150	10	241	17	87	31	Štitar
Богатић	7096	1965	166	3183	359	1032	391	Bogatić
Остала	7096	1965	166	3183	359	1032	391	Other
Бадовинци	1147	297	31	499	109	145	66	Badovinci
Баново Поље	333	92	1	158	4	47	31	Banovo Polje
Белотић	389	118	7	184	8	51	21	Belotić
Богатић	1620	419	37	709	79	296	80	Bogatić
Глоговац	187	57	3	79	14	25	9	Glogovac
Глушци	489	155	11	218	11	69	25	Glušci
Дубље	703	203	13	331	22	95	39	Dublje
Клење	731	206	22	326	39	101	37	Klenje
Метковић	269	67	9	131	20	32	10	Metković
Очаге	88	24	1	40	-	16	7	Očage
Салаш Црнобарски	284	95	6	125	11	28	19	Salaš CrnobarSKI
Совљак	145	44	7	56	9	22	7	Sovljak
Узвеће	260	75	4	138	2	23	18	Uzveće
Црна Бара	451	113	14	189	31	82	22	Crna Bara
Владимирци	4232	1389	98	1759	158	589	239	Vladimirci
Остала	4232	1389	98	1759	158	589	239	Other
Белотић	112	27	3	48	10	19	5	Belotić

Табела 2. Породице према типу, по насељима (наставак)

Table 2 Families by types, by settlements (continued)

Регион Област Град – општина Насеље	Укупно <i>Total</i>	Тип породице / Type of family						Region Area City – Municipality Settlements
		брачни пар без деце <i>Marital couple without children</i>	ванбрачни пар без деце <i>Consensual couple without children</i>	брачни пар са децом <i>Marital couple with children</i>	ванбрачни пар са децом <i>Consensual couple with children</i>	мајка с децом <i>Mother with children</i>	отац с децом <i>Father with children</i>	
Бељин	124	50	2	46	4	12	10	Beljin
Бобовик	74	28	3	28	1	10	4	Bobovik
Владимирци	446	135	10	193	14	76	18	Vladimirci
Власаница	88	23	1	42	7	11	4	Vlasanica
Вукошић	142	45	4	62	5	16	10	Vukošić
Вучевица	28	7	-	18	-	3	-	Vučevica
Дебрц	196	64	8	70	13	33	8	Debrc
Драгојевац	160	62	4	69	1	16	8	Dragojevac
Звезд	175	57	4	77	8	19	10	Zvezd
Јазовник	126	35	2	61	7	15	6	Jazovnik
Јаловик	366	123	11	154	16	40	22	Jalovik
Каона	68	19	1	29	1	16	2	Kaona
Козарица	48	16	-	27	1	2	2	Kozarica
Крнић	134	48	1	61	4	9	11	Krnić
Крнуле	219	75	11	81	9	32	11	Krnule
Кујавица	49	19	1	21	2	3	3	Kujavica
Лојанице	121	35	2	48	2	23	11	Lojanice
Матијевац	169	53	2	80	5	21	8	Matijevac
Месарци	106	34	2	47	-	16	7	Mesarci
Меховине	148	46	6	54	14	20	8	Mehovine
Мровска	89	32	-	38	-	11	8	Mrovska
Ново Село	22	8	1	5	-	3	5	Novo Selo
Пејиновић	43	15	-	19	-	6	3	Pejinović
Прово	525	178	13	196	19	88	31	Provo
Риђаке	86	26	-	45	1	11	3	Riđake
Скупљен	209	75	3	75	8	35	13	Skupljen
Суво Село	78	33	1	28	3	8	5	Suvo Selo
Трбушац	81	21	2	37	3	15	3	Trbušac
Коцелјева	3299	1068	91	1439	111	402	188	Koceljeva
Остала	3299	1068	91	1439	111	402	188	Other
Баталаге	80	26	-	35	-	12	7	Batalage
Брдарица	325	110	17	126	13	30	29	Brdarica
Бресница	36	15	-	14	2	2	3	Bresnica
Галовић	48	24	-	20	-	2	2	Galović
Голочело	106	30	3	57	1	11	4	Goločelo
Градојевић	43	19	-	17	1	4	2	Gradojević
Доње Црниљево	190	58	3	97	3	14	15	Donje Crniljevo
Драгиње	309	109	23	99	35	32	11	Draginje
Дружетић	137	45	6	48	7	17	14	Družetić
Зукве	48	9	1	26	2	8	2	Zukve
Каменица	126	44	5	53	3	13	8	Kamenica
Коцелјева	1211	377	26	571	30	160	47	Koceljeva
Љутице	103	29	1	44	3	18	8	Ljutice
Мали Бошњак	59	15	2	26	2	9	5	Mali Bošnjak
Свилеува	344	117	3	147	7	51	19	Svileuva

Табела 2. Породице према типу, по насељима (наставак)

Table 2 Families by types, by settlements (continued)

Регион Област Град – општина Насеље	Укупно <i>Total</i>	Тип породице / Type of family						Region Area City – Municipality Settlements
		брачни пар без деце <i>Marital couple without children</i>	ванбра- чни пар без деце <i>Consen- sual couple without children</i>	брачни пар са децом <i>Marital couple with children</i>	ванбра- чни пар са децом <i>Consen- sual couple with children</i>	мајка с децом <i>Mother with children</i>	отац с децом <i>Father with children</i>	
Суботица	66	20	1	30	2	11	2	Subotica
Ђуковине	68	21	-	29	-	8	10	Џуковине
Крупањ	4314	1596	46	1948	64	487	173	Krupanj
Градска	1259	431	18	527	40	190	53	Urban
Остала	3055	1165	28	1421	24	297	120	Other
Бањевац	126	45	1	59	-	15	6	Banjevac
Бела Црква	142	56	-	66	3	11	6	Bela Crkva
Богошtica	65	22	1	29	2	7	4	Bogoštica
Брезовице	176	84	-	82	-	7	3	Brezovice
Брштица	288	109	3	140	2	28	6	Brštica
Врбић	105	41	-	43	-	16	5	Vrbić
Дворска	182	73	1	90	2	10	6	Dvorska
Завлака	214	64	1	110	-	28	11	Zavlaka
Костајник	233	91	2	95	1	30	14	Kostajnik
Красава	128	44	-	57	2	18	7	Krasava
Кржава	165	61	4	70	3	21	6	Kržava
Крупањ	1259	431	18	527	40	190	53	Krupanj
Ликодра	162	62	3	69	6	16	6	Likodra
Липеновић	125	45	2	59	1	13	5	Lipenović
Мојковић	130	40	-	67	-	18	5	Mojković
Планина	15	5	1	5	-	3	1	Planina
Равнаја	46	23	-	16	-	5	2	Ravnaja
Ставе	93	41	-	44	-	4	4	Stave
Толисавац	120	46	2	52	-	15	5	Tolisavac
Томањ	94	35	-	48	1	6	4	Tomanj
Цветуља	52	25	-	25	-	1	1	Cvetulja
Церова	220	78	3	112	1	18	8	Cerova
Шљивова	174	75	4	83	-	7	5	Šljivova
Лозница	21239	6706	306	9516	413	3362	936	Loznica
Градска	6987	1937	124	2977	169	1505	275	Urban
Остала	14252	4769	182	6539	244	1857	661	Other
Бања Ковилџача	1306	428	16	526	26	260	50	Banja Koviljača
Башчелуци	238	83	2	112	-	32	9	Baščeluci
Брадић	176	66	1	76	2	18	13	Bradić
Брезјак	29	12	1	12	-	4	-	Brezjak
Брњац	141	46	2	64	6	18	5	Brnjac
Велико Село	98	37	2	37	1	18	3	Veliko Selo
Воћњак	329	117	4	149	8	39	12	Voćnjak
Горња Бадања	89	37	-	35	1	10	6	Gornja Badanja
Горња Борина	27	6	1	10	-	10	-	Gornja Borina
Горња Ковилџача	141	45	2	55	5	28	6	Gornja Koviljača
Горња Сипуља	24	13	1	5	-	3	2	Gornja Sipulja
Горње Недељице	171	65	3	77	3	13	10	Gornje Nedeljice
Горњи Добрић	147	50	-	62	2	25	8	Gornji Dobrić
Грнчара	147	55	4	70	1	13	4	Grnčara

Табела 2. Породице према типу, по насељима (наставак)

Table 2 Families by types, by settlements (continued)

Регион Област Град – општина Насеље	Укупно Total	Тип породице / Type of family						Region Area City – Municipality Settlements
		брачни пар без деце Marital couple without children	ванбрачни пар без деце Consensual couple without children	брачни пар са децом Marital couple with children	ванбрачни пар са децом Consensual couple with children	мајка с децом Mother with children	отац с децом Father with children	
Доња Бадања	81	34	-	36	3	6	2	Donja Badanja
Доња Сипуља	27	11	2	13	-	-	1	Donja Sipulja
Доње Недељице	119	42	-	54	-	16	7	Donje Nedeljice
Доњи Добрић	290	92	3	147	4	28	16	Donji Dobrić
Драгинац	25	7	-	16	-	2	-	Draginac
Зајача	126	51	1	43	1	25	5	Zajača
Јадранска Лешница	431	140	6	201	15	53	16	Jadranska Lešnica
Јаребице	285	110	2	115	2	38	18	Jarebice
Јелав	218	73	3	95	10	32	5	Jelav
Јошева	259	77	-	134	2	38	8	Joševa
Југовићи	23	10	-	9	-	4	-	Jugovići
Каменица	36	10	-	14	-	9	3	Kamenica
Клупци	2012	602	26	958	50	270	106	Klupci
Козјак	259	76	2	142	3	23	13	Kozjak
Коренита	651	227	7	302	12	74	29	Korenita
Крајишници	264	85	8	108	2	44	17	Krajišnici
Лешница	1125	374	20	515	23	147	46	Lešnica
Липница	239	76	-	115	5	27	16	Lipnica
Липнички Шор	706	228	6	348	5	79	40	Lipnički Šor
Лозница	г 5681	1509	108	2451	143	1245	225	у Loznica
Лозничко Поље	2155	624	25	1022	42	350	92	Lozničko Polje
Милина	42	21	1	10	-	8	2	Milina
Ново Село	315	112	8	129	7	43	16	Novo Selo
Пасковац	140	52	2	60	1	16	9	Paskovac
Плоча	243	85	4	104	5	32	13	Ploča
Помијача	22	13	-	7	1	1	-	Pomijača
Рибарице	74	23	-	38	-	9	4	Ribarice
Руњани	685	233	8	343	6	70	25	Runjani
Симино Брдо	47	19	-	18	1	6	3	Simino Brdo
Слатина	31	15	-	13	-	3	-	Slatina
Стража	220	81	2	100	4	29	4	Straža
Ступница	199	85	3	94	-	11	6	Stupnica
Текериш	42	23	1	11	-	5	2	Tekeriš
Трбосиље	60	20	-	28	-	8	4	Trbosilje
Трбушница	237	83	5	100	2	35	12	Trbušnica
Тршић	331	128	5	147	5	34	12	Tršić
Филиповићи	31	14	1	10	-	4	2	Filipovići
Цикоте	232	96	5	94	2	21	14	Cikote
Чокешина	160	62	1	66	-	22	9	Čokešina
Шурице	53	23	2	16	2	4	6	Šurice
Љубовија	3567	1287	28	1641	38	444	129	Ljubovija
Остала	3567	1287	28	1641	38	444	129	Other
Берловине	29	13	-	12	1	2	1	Berlovine
Врхпоље	234	71	-	128	-	29	6	Vrhopolje
Горња Љубовија	78	36	-	33	-	8	1	Gornja Ljuboviđa

Табела 2. Породице према типу, по насељима (наставак)

Table 2 Families by types, by settlements (continued)

Регион Област Град – општина Насеље	Укупно Total	Тип породице / Type of family						Region Area City – Municipality Settlements
		брачни пар без деце Marital couple without children	ванбрачни пар без деце Consensual couple without children	брачни пар са децом Marital couple with children	ванбрачни пар са децом Consensual couple with children	мајка с децом Mother with children	отац с децом Father with children	
Горња Оровица	50	32	-	12	-	4	2	Gornja Orovica
Горња Трешњица	46	13	1	26	-	4	2	Gornja Trešnjica
Горње Кошље	114	53	2	41	-	15	3	Gornje Košlje
Грачаница	78	36	-	32	-	5	5	Gračanica
Грчић	55	23	-	20	2	5	5	Grčić
Доња Љубовиђа	216	67	7	97	17	21	7	Donja Ljuboviđa
Доња Оровица	62	33	1	17	-	9	2	Donja Orovica
Дрлаче	68	27	2	25	-	10	4	Drlače
Дубоко	130	38	2	65	3	17	5	Duboko
Леовић	28	8	-	13	-	5	2	Leović
Лоњин	96	27	1	52	1	10	5	Lonjin
Љубовија	1145	361	7	591	7	150	29	Ljubovija
Оровичка Планина	33	13	1	13	1	2	3	Orovička Planina
Поднемић	99	35	1	48	1	10	4	Podnemić
Постење	40	17	-	12	-	8	3	Postenje
Рујевац	86	39	-	41	-	3	3	Rujevac
Савковић	28	13	-	8	-	5	2	Savković
Селанац	75	29	1	28	-	13	4	Selanac
Соколац	14	4	-	4	-	6	-	Sokolac
Торник	23	14	-	4	-	4	1	Tornik
Узовница	211	91	-	83	2	24	11	Uzovnica
Цапарић	63	20	-	33	-	8	2	Caparić
Црнча	233	95	2	89	1	39	7	Crnča
Читлук	233	79	-	114	2	28	10	Čitluk
Мали Зворник	3215	1137	24	1407	23	475	149	Mali Zvornik
Градска	1179	361	7	532	15	211	53	Urban
Остала	2036	776	17	875	8	264	96	Other
Амајић	30	12	-	13	1	2	2	Amajić
Брасина	388	135	-	170	-	61	22	Brasina
Будишић	63	22	1	21	1	12	6	Budišić
Велика Река	80	33	-	39	-	4	4	Velika Reka
Вољевци	162	65	-	74	-	17	6	Voljevci
Доња Борина	385	151	7	150	3	55	19	Donja Borina
Доња Трешњица	131	51	1	56	-	16	7	Donja Trešnjica
Мали Зворник	1179	361	7	532	15	211	53	Mali Zvornik
Радаљ	546	209	5	248	3	63	18	Radalj
Сакар	130	47	-	60	-	16	7	Sakar
Цулине	74	32	3	25	-	11	3	Ćuline
Читлук	47	19	-	19	-	7	2	Čitluk
Моравичка област	55182	17070	849	25669	832	8449	2313	Moravička oblast
Градска	31726	8861	527	15258	514	5373	1193	Urban
Остала	23456	8209	322	10411	318	3076	1120	Other

Табела 2. Породице према типу, по насељима (наставак)

Table 2 Families by types, by settlements (continued)

Регион Област Град – општина Насеље	Укупно Total	Тип породице / Type of family						Region Area City – Municipality Settlements
		брачни пар без деце Marital couple without children	ванбра- чни пар без деце Consen- sual couple without children	брачни пар са децом Marital couple with children	ванбра- чни пар са децом Consen- sual couple with children	мајка с децом Mother with children	отац с децом Father with children	
Чачак	30724	8876	507	14494	501	5071	1275	Čačak
Градска	20270	5400	371	9735	355	3605	804	Urban
Остала	10454	3476	136	4759	146	1466	471	Other
Атеница	133	39	-	64	1	19	10	Atenica
Балуга (Љубићска)	113	32	-	57	-	19	5	Baluga (Ljubićska)
Балуга (Трнавска)	190	50	2	92	5	34	7	Baluga (Trnavska)
Бањица	71	29	2	29	-	10	1	Banjica
Бељина	298	97	1	124	1	48	27	Beljina
Бечањ	214	64	9	101	5	25	10	Bečanj
Брезовица	15	7	2	5	-	1	-	Brezovica
Бресница	306	109	5	121	5	51	15	Bresnica
Вапа	176	51	1	95	1	21	7	Vapa
Видова	26	11	-	12	-	2	1	Vidova
Вилјуша	241	83	2	112	1	36	7	Viljuša
Вранићи	119	35	3	61	2	13	5	Vranići
Врнчани	40	18	1	19	-	2	-	Vrnčani
Вујетинци	82	33	1	35	-	7	6	Vujetinci
Горичани	177	54	3	76	5	27	12	Goričani
Горња Горевница	330	121	5	146	4	41	13	Gornja Gorevnica
Горња Трелча	129	52	3	47	1	20	6	Gornja Trepča
Доња Горевница	231	87	1	108	-	25	10	Donja Gorevnica
Доња Трелча	234	86	1	107	-	29	11	Donja Trepča
Жаочани	80	28	-	33	1	15	3	Žaočani
Заблаће	314	98	3	160	3	37	13	Zablaće
Јанчићи	23	11	-	9	-	2	1	Jančići
Јежевица	332	126	5	145	3	43	10	Ježevica
Јездина	53	26	1	19	-	5	2	Jezdina
Катрга	199	72	1	84	4	29	9	Katrga
Качулице	118	35	1	59	1	15	7	Kačulice
Коњевићи	223	68	-	105	3	38	9	Konjevići
Кукићи	134	52	3	49	5	19	6	Kukići
Кулиновци	101	36	2	45	-	13	5	Kulinovci
Липница	140	58	1	58	4	13	6	Lipnica
Лозница	110	31	2	52	2	18	5	Loznica
Љубић	12	3	-	5	-	2	2	Ljubić
Међувршје	16	7	2	5	1	1	-	Međuvršje
Милићевци	183	64	4	66	4	36	9	Miličevci
Миоковци	243	91	2	113	4	27	6	Miokovci
Мојсиње	208	61	1	103	5	35	3	Mojsinje
Мрчајевци	656	186	12	323	15	97	23	Mrčajevci
Мршинци	341	104	2	166	4	51	14	Mršinci
Овчар Бања	31	16	1	9	1	3	1	Ovčar Banja
Остра	206	71	1	89	-	32	13	Ostra
Паковраће	123	43	-	48	1	23	8	Pakovrače
Парменац	169	54	3	76	3	24	9	Parmenac

Табела 2. Породице према типу, по насељима (наставак)

Table 2 Families by types, by settlements (continued)

Регион Област Град – општина Насеље	Укупно Total	Тип породице / Type of family						Region Area City – Municipality Settlements
		брачни пар без деце Marital couple without children	ванбра- чни пар без деце Consen- sual couple without children	брачни пар са децом Marital couple with children	ванбра- чни пар са децом Consen- sual couple with children	мајка с децом Mother with children	отац с децом Father with children	
Петница	37	13	-	14	-	8	2	Petnica
Прељина	474	145	7	235	2	58	27	Preljina
Премећа	48	15	-	17	1	9	6	Premeča
Придворица	47	19	1	17	-	9	1	Pridvorica
Пријевор	434	156	7	181	11	59	20	Prijevor
Прислоница	366	125	5	161	6	57	12	Prislonica
Рајац	67	22	2	26	1	12	4	Rajac
Ракова	157	46	2	77	2	23	7	Rakova
Риђаге	47	20	1	16	1	7	2	Ridage
Рошци	70	31	2	20	-	15	2	Rošci
Слатина	128	50	-	58	1	14	5	Slatina
Соколићи	48	19	1	20	1	6	1	Sokolíci
Станчићи	75	25	-	35	1	9	5	Stančići
Трбушани	528	155	11	245	14	78	25	Trbušani
Трнава	788	236	8	405	10	94	35	Trnava
Чачак	г 20270	5400	371	9735	355	3605	804	у Čačak
Горњи Милановац	11377	3651	185	5247	157	1687	450	Gornji Milanovac
Градска	6821	1988	114	3337	95	1068	219	Urban
Остала	4556	1663	71	1910	62	619	231	Other
Бело Поље	49	17	-	23	-	6	3	Belo Polje
Бершићи	60	28	1	18	-	10	3	Beršići
Богданица	33	11	-	9	-	5	8	Bogdanica
Болјковци	64	19	1	23	5	10	6	Boljkovci
Брајићи	5	2	-	2	-	1	-	Brajići
Брђани	250	87	1	107	3	41	11	Brdani
Брезна	40	9	-	21	1	7	2	Brezna
Брезовица	25	7	-	15	-	3	-	Brezovica
Брусница	208	71	3	102	1	21	10	Brusnica
Варнице	20	14	-	3	-	3	-	Varnice
Велереч	221	72	6	102	4	27	10	Velereč
Враћевшница	20	9	1	8	-	2	-	Vračevšnica
Врнчани	62	22	-	24	-	12	4	Vrnčani
Гојна Гора	139	51	3	54	1	22	8	Gojna Gora
Горња Врбава	34	10	1	15	-	7	1	Gornja Vrbava
Горња Црнућа	40	19	-	15	-	2	4	Gornja Crnuća
Горњи Бањани	47	16	1	22	-	5	3	Gornji Banjani
Горњи Бранетићи	92	28	-	48	-	9	7	Gornji Branetići
Горњи Милановац	г 6821	1988	114	3337	95	1068	219	у Gornji Milanovac
Грабовица	118	41	3	53	1	15	5	Grabovica
Давидовица	7	3	-	1	-	3	-	Davidovica
Доња Врбава	132	55	2	53	2	12	8	Donja Vrbava
Доња Црнућа	64	24	-	27	-	9	4	Donja Crnuća
Доњи Бранетићи	22	15	-	5	-	2	-	Donji Branetići
Драгољ	62	23	-	27	-	10	2	Dragolj
Дренова	36	13	-	12	1	8	2	Drenova

Табела 2. Породице према типу, по насељима (наставак)

Table 2 Families by types, by settlements (continued)

Регион Област Град – општина Насеље	Укупно <i>Total</i>	Тип породице / Type of family						Region Area City – Municipality Settlements
		брачни пар без деце <i>Marital couple without children</i>	ванбрачни пар без деце <i>Consensual couple without children</i>	брачни пар са децом <i>Marital couple with children</i>	ванбрачни пар са децом <i>Consensual couple with children</i>	мајка с децом <i>Mother with children</i>	отац с децом <i>Father with children</i>	
Дружетићи	109	47	1	42	-	15	4	Družetići
Заграђе	80	37	2	26	1	9	5	Zagrađe
Јабланица	58	28	2	19	-	6	3	Jablanica
Калиманићи	33	19	1	8	-	3	2	Kalimanići
Каменица	3	-	-	1	-	2	-	Kamenica
Клатичево	63	23	1	26	1	9	3	Klatičevo
Коштунићи	108	47	-	37	-	16	8	Koštunići
Крива Река	11	4	2	2	2	-	1	Kriva Reka
Леушићи	27	10	1	13	-	3	-	Leušići
Липовац	62	17	3	27	1	12	2	Lipovac
Лозањ	44	17	-	17	2	4	4	Lozanj
Лочевци	15	6	1	6	-	1	1	Ločevci
Луњевица	132	36	1	64	1	18	12	Lunjevica
Љеваја	19	4	-	10	-	4	1	Ljevaja
Љутовница	39	16	-	16	1	4	2	Ljutovnica
Мајдан	107	36	2	50	1	14	4	Majdan
Мутањ	11	3	2	4	-	2	-	Mutanj
Накучани	11	3	-	6	-	2	-	Nakučani
Неваде	192	62	3	92	6	23	6	Nevade
Озрем	57	20	1	21	3	9	3	Ozrem
Полом	50	19	1	25	-	2	3	Polom
Прањани	313	122	4	124	10	44	9	Pranjani
Прњавор	30	14	-	13	-	2	1	Prnjavor
Рељинци	40	13	-	17	-	9	1	Reljinci
Рудник	334	116	6	150	2	46	14	Rudnik
Ручићи	13	7	-	4	-	2	-	Ručići
Сврачковци	107	31	4	46	2	17	7	Svrachkovci
Семедраж	59	19	-	30	1	7	2	Semedraž
Синошевићи	46	17	1	22	-	5	1	Sinoševići
Срезојевци	77	35	-	23	-	13	6	Srezojevci
Таково	103	39	1	42	1	16	4	Takovo
Теочин	121	36	2	52	3	20	8	Teočin
Труделј	64	30	1	22	-	10	1	Trudelj
Угриновци	88	30	1	37	3	10	7	Ugrinovci
Церова	14	9	-	3	-	1	1	Cerova
Шарани	49	19	1	18	2	6	3	Šarani
Шилопај	17	6	3	6	-	1	1	Šilopaj
Ивањица	8172	2836	86	3817	92	995	346	Ivanjica
Градска	3357	1086	28	1613	40	470	120	Urban
Остала	4815	1750	58	2204	52	525	226	Other
Бедина Варош	492	156	7	246	11	52	20	Bedina Varoš
Братљево	21	11	1	7	-	1	1	Bratljevo
Брезова	102	39	1	45	2	8	7	Brezova
Брусник	50	23	-	20	-	3	4	Brusnik
Будожеља	51	20	-	23	1	5	2	Budoželja

Табела 2. Породице према типу, по насељима (наставак)

Table 2 Families by types, by settlements (continued)

Регион Област Град – општина Насеље	Укупно <i>Total</i>	Тип породице / Type of family						Region Area City – Municipality Settlements
		брачни пар без деце <i>Marital couple without children</i>	ванбрачни пар без деце <i>Consensual couple without children</i>	брачни пар са децом <i>Marital couple with children</i>	ванбрачни пар са децом <i>Consensual couple with children</i>	мајка с децом <i>Mother with children</i>	отац с децом <i>Father with children</i>	
Буковица	421	139	2	205	-	46	29	Bukovica
Васиљевићи	8	2	2	3	-	-	1	Vasiljevići
Вионица	47	20	2	21	-	2	2	Vionica
Врмбаје	51	19	-	27	-	4	1	Vrmbaje
Вучак	46	28	1	8	-	5	4	Vučak
Глеђица	33	15	1	11	-	6	-	Gleđica
Градац	14	6	-	6	-	2	-	Gradac
Дајићи	40	17	-	12	-	10	1	Dajići
Девићи	35	21	1	10	-	2	1	Devići
Деретин	43	21	-	14	2	5	1	Deretin
Добри До	49	21	2	17	1	6	2	Dobri Do
Дубрава	468	173	5	210	5	51	24	Dubrava
Ерчеге	19	11	-	6	-	1	1	Erčege
Ивањица	г 3357	1086	28	1613	40	470	120	Иванјца
Јаворска Равна Гора	18	10	-	6	-	2	-	Javorska Ravna Gora
Катићи	33	10	-	17	1	3	2	Katići
Клекова	18	11	1	4	-	1	1	Klekova
Ковилге	1	-	-	-	-	1	-	Kovilje
Комадине	29	16	-	10	-	2	1	Komadine
Коритник	83	25	4	32	4	8	10	Koritnik
Косовица	38	21	-	11	-	5	1	Kosovica
Куманица	37	14	1	16	1	3	2	Kumanica
Кушићи	118	57	3	44	-	10	4	Kušići
Лиса	213	69	5	96	5	31	7	Lisa
Луке	232	86	5	106	2	24	9	Luke
Мана	53	19	1	26	1	1	5	Mana
Маскова	23	7	1	10	1	3	1	Maskova
Медовине	11	2	1	3	-	4	1	Medovine
Међуречје	36	15	-	16	-	5	-	Međurečje
Мочиоци	18	9	-	8	-	1	-	Mocioci
Опаљеник	44	17	-	17	-	7	3	Opaljenik
Осоница	202	70	-	101	2	19	10	Osonica
Пресека	66	28	-	24	-	12	2	Preseka
Прилике	326	106	3	167	-	38	12	Prilike
Равна Гора	19	6	-	11	-	1	1	Ravna Gora
Радаљево	241	84	1	122	-	23	11	Radaljevo
Ровине	11	7	1	2	-	1	-	Rovine
Рокци	82	34	-	31	2	11	4	Rokci
Свештица	371	109	-	199	6	41	16	Sveštica
Сивчина	28	12	1	9	-	5	1	Sivčina
Смиљевац	20	10	1	4	-	3	2	Smiljevac
Чечина	14	7	-	4	-	2	1	Čečina
Шареник	100	43	1	40	1	9	6	Šarenik
Шуме	340	104	3	177	4	40	12	Šume

Табела 2. Породице према типу, по насељима (наставак)

Table 2 Families by types, by settlements (continued)

Регион Област Град – општина Насеље	Укупно Total	Тип породице / Type of family						Region Area City – Municipality Settlements
		брачни пар без деце Marital couple without children	ванбрачни пар без деце Consensual couple without children	брачни пар са децом Marital couple with children	ванбрачни пар са децом Consensual couple with children	мајка с децом Mother with children	отац с децом Father with children	
Лучани	4909	1707	71	2111	82	696	242	Lučani
Градска	1278	387	14	573	24	230	50	Urban
Остала	3631	1320	57	1538	58	466	192	Other
Бели Камен	97	27	-	52	-	13	5	Belí Kamen
Ви́ча	204	78	3	79	4	27	13	Viča
Властелјице	59	23	2	25	2	4	3	Vlasteljice
Вучковица	75	28	2	30	3	8	4	Vučkovica
Горачићи	247	78	4	112	5	34	14	Goračiči
Горња Краварица	62	20	-	32	2	7	1	Gornja Kravarica
Горњи Дубац	35	16	-	10	1	6	2	Gornji Dubac
Граб	50	19	-	18	-	6	7	Grab
Губеревци	128	46	3	51	-	21	7	Guberevci
Гуча (варошица)	г 424	113	4	207	6	79	15	у Guča (varošica)
Гуча (село)	507	164	12	223	18	69	21	Guča (selo)
Дљин	229	75	5	105	1	29	14	Dljin
Доња Краварица	83	29	-	39	-	13	2	Donja Kravarica
Доњи Дубац	91	33	1	41	1	10	5	Donji Dubac
Дучаловићи	78	40	2	21	1	10	4	Dučalovići
Ђерађ	9	5	-	2	-	1	1	Đerađ
Живица	61	19	-	31	3	3	5	Živica
Зеоке	31	11	-	8	1	10	1	Zeoke
Каона	81	33	2	34	3	5	4	Kaona
Котража	200	54	2	109	1	26	8	Kotraža
Кривача	42	13	1	20	1	4	3	Krivača
Крстац	129	50	-	63	-	10	6	Krstac
Лис	44	19	1	15	1	3	5	Lis
Лисице	82	35	-	33	-	12	2	Lisice
Лучани (варошица)	г 854	274	10	366	18	151	35	у Lučani (varošica)
Лучани (село)	125	49	-	48	1	19	8	Lučani (selo)
Марковица	34	17	2	10	-	3	2	Markovica
Милатовићи	152	61	4	56	2	22	7	Milatovići
Негришори	105	48	1	39	1	12	4	Negrišori
Пухово	150	64	-	67	-	14	5	Puhovo
Пшаник	30	11	-	12	1	5	1	Pšanik
Рогача	69	23	3	21	2	15	5	Rogača
Ртари	49	23	1	14	1	6	4	Rtari
Рти	109	35	1	49	-	15	9	Rti
Тијање	48	22	1	16	-	7	2	Tijanje
Турица	136	52	4	53	2	17	8	Turica
Поморавска област	53490	17435	1475	20505	2726	8586	2763	Pomoravska oblast
Градска	25383	6786	845	9773	1493	5201	1285	Urban
Остала	28107	10649	630	10732	1233	3385	1478	Other

Табела 2. Породице према типу, по насељима (наставак)

Table 2 Families by types, by settlements (continued)

Регион Област Град – општина Насеље	Укупно Total	Тип породице / Type of family						Region Area City – Municipality Settlements
		брачни пар без деце Marital couple without children	ванбра- чни пар без деце Consen- sual couple without children	брачни пар са децом Marital couple with children	ванбра- чни пар са децом Consen- sual couple with children	мајка с децом Mother with children	отац с децом Father with children	
Јагодина	18871	5591	545	7697	883	3262	893	Јагодина
Градска	10068	2517	339	3982	537	2244	449	Urban
Остала	8803	3074	206	3715	346	1018	444	Other
Багрдан	185	65	9	69	11	24	7	Bagrdan
Белица	74	31	1	31	3	6	2	Belica
Бресје	146	48	3	62	3	20	10	Bresje
Буковче	251	84	6	109	15	23	14	Bukovče
Бунар	95	26	2	44	2	14	7	Bunar
Винорача	320	107	5	145	9	36	18	Vinorača
Вољавче	507	173	18	205	26	68	17	Voljavče
Врановац	31	12	3	11	1	1	3	Vranovac
Врба	50	25	4	13	1	4	3	Vrba
Главинци	123	42	-	50	5	18	8	Glavinci
Глоговац	354	155	8	135	7	36	13	Glogovac
Горње Штипље	22	11	-	4	3	2	2	Gornje Štiplje
Горњи Рачник	18	8	1	3	3	3	-	Gornji Račnik
Деоница	151	46	1	68	5	18	13	Deonica
Добра Вода	95	44	7	23	8	7	6	Dobra Voda
Доње Штипље	41	18	4	14	2	2	1	Donje Štiplje
Доњи Рачник	121	46	1	45	2	20	7	Donji Račnik
Драгоцвет	287	89	7	129	11	36	15	Dragocvet
Драгошевац	104	35	4	41	7	10	7	Dragoševac
Дражмировац	100	48	1	33	1	10	7	Dražmirovac
Дубока	123	51	2	51	1	13	5	Duboka
Ивковачки Прњавор	25	9	3	9	-	1	3	Ivkovački Prnjavor
Јагодина	г 10068	2517	339	3982	537	2244	449	у Јагодина
Јошанички Прњавор	3	2	1	-	-	-	-	Јошанички Prnjavor
Каленовац	4	4	-	-	-	-	-	Kalenovac
Ковачевац	77	24	1	39	1	8	4	Kovačevac
Коларе	127	53	2	50	3	15	4	Kolare
Кончарево	466	151	11	204	21	62	17	Končarevo
Кочино Село	224	97	4	88	12	19	4	Kočino Selo
Ловци	192	80	6	66	8	22	10	Lovci
Лозовик	65	25	-	20	3	12	5	Lozovik
Лукар	26	12	-	6	2	4	2	Lukar
Мајур	737	222	7	344	27	96	41	Majur
Мали Половић	77	28	2	30	8	7	2	Mali Popović
Медојевац	36	10	-	17	-	6	3	Medojevac
Међуреч	107	33	1	47	7	9	10	Međureč
Милошево	230	102	4	81	3	24	16	Miloševo
Мишевић	35	18	2	3	3	5	4	Mišević
Ново Ланиште	149	50	4	65	4	22	4	Novo Lanište
Рајкинац	90	38	1	30	4	9	8	Rajkinac
Ракитово	504	171	8	233	24	42	26	Rakitovo
Рибаре	1019	338	13	489	28	108	43	Ribare

Табела 2. Породице према типу, по насељима (наставак)

Table 2 Families by types, by settlements (continued)

Регион Област Град – општина Насеље	Укупно Total	Тип породице / Type of family						Region Area City – Municipality Settlements		
		брачни пар без деце Marital couple without children	ванбра- чни пар без деце Consen- sual couple without children	брачни пар са децом Marital couple with children	ванбра- чни пар са децом Consen- sual couple with children	мајка с децом Mother with children	отац с децом Father with children			
Рибник	67	16	4	30	2	12	3	Ribnik		
Сиоковац	91	33	2	36	5	10	5	Siokovac		
Слатина	34	17	-	9	3	4	1	Slatina		
Старо Ланиште	126	44	6	40	10	23	3	Staro Lanište		
Старо Село	7	3	-	2	1	-	1	Staro Selo		
Стрижило	65	24	18	5	5	8	5	Strižilo		
Топола	7	3	-	1	1	1	1	Topola		
Трнава	712	200	11	358	25	87	31	Trnava		
Црнче	44	19	-	13	1	7	4	Crnče		
Шантаровац	84	26	3	39	3	9	4	Šantarovac		
Шуљковац	175	58	5	76	6	15	15	Šuljkovac		
Деспотовац	5473	2164	156	1874	293	679	307	Despotovac		
	Градска	1507	462	67	515	129	244	90	Urban	
	Остала	3966	1702	89	1359	164	435	217	Other	
Балајнац	93	36	1	38	2	12	4	Balajnac		
Баре	1	-	-	1	-	-	-	Bare		
Бељајка	52	27	1	16	1	6	1	Beljajka		
Богова	109	51	2	31	8	9	8	Bogava		
Брестово	65	31	2	24	2	5	1	Brestovo		
Буковац	92	31	3	30	4	14	10	Bukovac		
Велики Поповић	337	100	3	138	15	63	18	Veliki Popović		
Витанце	160	71	3	62	5	13	6	Vitance		
Војник	198	76	3	79	18	17	5	Vojnik		
Грабовица	183	104	4	50	6	12	7	Grabovica		
Двориште	141	54	4	51	5	16	11	Dvorište		
Деспотовац	г	1052	332	43	371	92	164	50	у	Despotovac
Жидиље	12	2	-	3	1	4	2	Židilje		
Златово	159	74	4	55	8	15	3	Zlatovo		
Јасеново	180	96	3	48	6	19	8	Jasenovo		
Језеро	73	32	1	26	7	6	1	Jezero		
Јеловац	76	39	2	22	2	7	4	Jelovac		
Липовица	114	42	3	49	-	11	9	Lipovica		
Ломница	226	101	3	77	9	15	21	Lomnica		
Маквиште	17	12	-	4	-	1	-	Makvište		
Медвеђа	201	95	4	59	10	22	11	Medveđa		
Милива	229	94	5	77	11	23	19	Miliva		
Пањевац	107	47	5	30	7	14	4	Panjevac		
Плажане	311	134	5	112	4	39	17	Plažane		
Поповњак	61	24	1	19	3	11	3	Popovnjak		
Равна Река	46	17	1	9	3	13	3	Ravna Reka		
Ресавица	г	455	130	24	144	37	80	40	у	Resavica
Ресавица (село)	32	16	1	10	3	-	2	Resavica (selo)		
Сењски Рудник	93	45	8	19	5	13	3	Senjski Rudnik		
Сладаја	173	78	4	72	1	12	6	Sladaja		
Стењевац	141	56	2	56	3	11	13	Stenjevac		

Табела 2. Породице према типу, по насељима (наставак)

Table 2 Families by types, by settlements (continued)

Регион Област Град – општина Насеље	Укупно Total	Тип породице / Type of family						Region Area City – Municipality Settlements
		брачни пар без деце Marital couple without children	ванбра- чни пар без деце Consen- sual couple without children	брачни пар са децом Marital couple with children	ванбра- чни пар са децом Consen- sual couple with children	мајка с децом Mother with children	отац с децом Father with children	
Стрмостен	201	87	6	67	7	23	11	Strmosten
Труђевац	83	30	5	25	8	9	6	Tručevac
Параћин	13433	4173	300	5314	654	2240	752	Paraćin
Градска	6533	1711	174	2576	341	1371	360	Urban
Остала	6900	2462	126	2738	313	869	392	Other
Бошњане	218	81	4	83	11	30	9	Bošnjane
Булјане	323	105	6	159	6	29	18	Buljane
Бусиловац	204	62	7	86	12	25	12	Busilovac
Главица	249	71	5	115	17	30	11	Glavica
Голубовац	52	18	1	18	4	8	3	Golubovac
Горња Мутница	132	60	1	46	3	16	6	Gornja Mutnica
Горње Видово	174	59	3	69	10	18	15	Gornje Vidovo
Давидовац	99	33	4	39	4	16	3	Davidovac
Доња Мутница	218	70	6	88	10	30	14	Donja Mutnica
Доње Видово	418	175	6	157	7	54	19	Donje Vidovo
Дреновац	455	154	6	187	28	58	22	Drenovac
Забрега	222	64	-	112	8	22	16	Zabrega
Извор	142	50	2	61	3	14	12	Izvor
Клачевица	142	49	3	65	6	15	4	Klačevica
Крежбинац	112	31	2	51	-	23	5	Krežbinac
Лебина	136	46	2	54	6	20	8	Lebina
Лешје	80	31	-	33	4	7	5	Lešje
Мириловац	152	56	3	53	6	23	11	Mirilovac
Параћин	г 6533	1711	174	2576	341	1371	360	у Paraćin
Плана	263	105	4	103	6	27	18	Plana
Поповац	143	51	1	57	3	20	11	Popovac
Потоцац	274	126	5	87	6	39	11	Potočac
Ратаре	134	42	2	52	6	20	12	Ratare
Рашевица	231	88	6	84	15	27	11	Raševica
Својново	291	132	4	90	17	30	18	Svojnovo
Сикирица	212	75	6	54	25	36	16	Sikirica
Сињи Вир	52	16	1	20	1	11	3	Sinji Vir
Сисевац	4	3	-	1	-	-	-	Sisevac
Стрижа	482	158	9	195	27	65	28	Striža
Стубица	372	136	-	168	5	41	22	Stubica
Текија	321	83	12	120	36	52	18	Tekija
Трешњевица	189	74	12	59	11	22	11	Trešnjevica
Чепуре	194	68	2	93	5	19	7	Čepure
Шавац	124	58	1	49	1	10	5	Šavac
Шалудовац	86	32	-	30	4	12	8	Šaludovac
Рековац	2396	975	52	898	45	297	129	Rekovac
Остала	2396	975	52	898	45	297	129	Other
Баре	16	6	-	4	1	4	1	Bare
Белушић	176	67	5	62	7	22	13	Belušić
Беочић	93	50	2	30	-	7	4	Beočić

Табела 2. Породице према типу, по насељима (наставак)

Table 2 Families by types, by settlements (continued)

Регион Област Град – општина Насеље	Укупно Total	Тип породице / Type of family						Region Area City – Municipality Settlements
		брачни пар без деце Marital couple without children	ванбрачни пар без деце Consensual couple without children	брачни пар са децом Marital couple with children	ванбрачни пар са децом Consensual couple with children	мајка с децом Mother with children	отац с децом Father with children	
Богалинац	23	12	-	7	-	3	1	Bogalinac
Брајновац	50	16	1	22	-	9	2	Brajinovac
Велика Крушевица	51	29	1	16	-	2	3	Velika Kruševica
Вукмановац	73	30	2	26	1	12	2	Vukmanovac
Доброселица	-	-	-	-	-	-	-	Dobroselica
Драгово	206	85	4	80	-	24	13	Dragovo
Жупањевац	100	37	2	39	2	14	6	Županjevac
Кавадар	89	34	3	38	1	9	4	Kavadar
Каленићи Прњавор	26	11	-	14	1	-	-	Kalenički Prnjavor
Калудра	53	26	2	16	1	6	2	Kaludra
Комаране	32	11	1	13	-	6	1	Komarane
Лепојевић	71	34	1	23	2	4	7	Lepojević
Ломница	31	10	1	12	3	4	1	Lomnica
Лоћика	90	38	-	33	-	13	6	Ločika
Малешево	35	16	-	15	-	3	1	Maleševo
Мотрић	31	11	1	15	-	3	1	Motrić
Надрље	29	17	-	9	-	2	1	Nadrđe
Опарић	196	76	6	73	5	23	13	Oparić
Превешт	43	20	-	16	-	4	3	Prevešt
Рабеновац	20	5	-	11	1	2	1	Rabenovac
Ратковић	60	33	2	15	1	8	1	Ratković
Рековац	373	125	10	150	8	58	22	Rekovac
Секурич	99	38	2	36	1	14	8	Sekurič
Сибница	44	25	-	14	-	3	2	Sibnica
Сиљевица	23	5	1	10	1	6	-	Siljevica
Течић	127	44	1	56	5	15	6	Tečić
Урсуде	60	24	1	24	3	6	2	Ursule
Цикот	43	23	2	8	-	10	-	Cikot
Шљивица	33	17	1	11	1	1	2	Šljivica
Свилајнац	5812	2019	198	2051	403	834	307	Swilajnac
Градска	2452	670	114	940	185	414	129	Urban
Остала	3360	1349	84	1111	218	420	178	Other
Бобово	313	134	3	108	14	35	19	Bobovo
Бресје	35	15	-	9	3	4	4	Bresje
Војска	153	70	1	58	2	17	5	Vojska
Врлане	44	25	-	16	-	3	-	Vrlane
Гложане	187	71	6	65	13	18	14	Gložane
Грабовац	208	93	5	63	12	22	13	Grabovac
Дубље	265	96	10	86	27	34	12	Dublje
Дубница	112	49	4	29	9	18	3	Dubnica
Ђуринац	50	20	1	16	1	9	3	Đurinac
Купиновац	70	24	2	30	1	6	7	Kupinovac
Кушиљево	546	161	9	221	41	81	33	Kušiljevo
Луковица	201	70	7	62	17	33	12	Lukovica
Мачевац	41	25	-	14	-	2	-	Mačevac

Табела 2. Породице према типу, по насељима (наставак)

Table 2 Families by types, by settlements (continued)

Регион Област Град – општина Насеље	Укупно Total	Тип породице / Type of family						Region Area City – Municipality Settlements
		брачни пар без деце Marital couple without children	ванбра- чни пар без деце Consen- sual couple without children	брачни пар са децом Marital couple with children	ванбра- чни пар са децом Consen- sual couple with children	мајка с децом Mother with children	отац с децом Father with children	
Проштинац	49	24	3	14	1	5	2	Proštinac
Радошин	127	56	6	31	18	9	7	Radošin
Роанда	94	54	3	21	2	9	5	Roanda
Рођевац	65	21	5	25	6	5	3	Ročevac
Свилајнац	г 2452	670	114	940	185	414	129	у Svilajnac
Седларе	162	67	3	47	13	26	6	Sedlare
Суботица	167	72	7	46	14	22	6	Subotica
Тропоње	171	97	2	48	6	12	6	Troponje
Црквенац	300	105	7	102	18	50	18	Crkvenac
Ђуприја	7505	2513	224	2671	448	1274	375	Џуприја
Градска	4823	1426	151	1760	301	928	257	Urban
Остала	2682	1087	73	911	147	346	118	Other
Батинац	171	74	13	35	11	26	12	Batinac
Бигреница	150	77	11	28	9	18	7	Bigrenica
Вирине	177	91	-	60	5	11	10	Virine
Влашка	74	51	1	10	3	7	2	Vlaška
Дворица	46	19	-	19	-	8	-	Dvorica
Иванковац	56	25	2	14	4	8	3	Ivankovac
Исаково	126	71	5	27	14	6	3	Isakovo
Јовац	246	79	7	100	9	38	13	Jovac
Кованица	34	18	-	11	2	2	1	Kovanica
Крушар	323	136	5	120	15	34	13	Krušar
Мијатовац	391	125	10	147	31	55	23	Mijatovac
Остриковац	133	48	5	39	5	28	8	Ostrikovac
Паљане	104	44	3	37	5	13	2	Paljane
Сење	282	102	2	118	7	43	10	Senje
Супска	369	127	9	146	27	49	11	Supska
Ђуприја	г 4823	1426	151	1760	301	928	257	у Џуприја
Расинска област	61914	20186	1152	26799	1939	8962	2876	Rasinska oblast
Градска	23874	6647	540	10357	791	4510	1029	Urban
Остала	38040	13539	612	16442	1148	4452	1847	Other
Крушевац	33863	10072	747	14671	1234	5515	1624	Kruševac
Градска	15755	4027	406	6806	564	3251	701	Urban
Остала	18108	6045	341	7865	670	2264	923	Other
Бегово Брдо	158	45	2	82	4	16	9	Begovo Brdo
Бела Вода	336	142	11	128	9	36	10	Bela Voda
Беласица	77	29	1	25	4	11	7	Belasica
Бивоље	68	17	4	30	6	9	2	Bivolje
Бован	41	20	1	10	1	7	2	Bovan
Бојинце	16	7	1	4	1	2	1	Bojince
Бољевац	29	10	-	11	-	2	6	Boljevac
Брајковац	79	24	1	37	7	5	5	Brajkovac
Буковица	47	17	1	19	1	5	4	Bukovica
Буци	91	36	2	42	1	6	4	Buci

Табела 2. Породице према типу, по насељима (наставак)

Table 2 Families by types, by settlements (continued)

Регион Област Град – општина Насеље	Укупно Total	Тип породице / Type of family						Region Area City – Municipality Settlements
		брачни пар без деце Marital couple without children	ванбрачни пар без деце Consensual couple without children	брачни пар са децом Marital couple with children	ванбрачни пар са децом Consensual couple with children	мајка с децом Mother with children	отац с децом Father with children	
Велика Крушевица	182	53	4	87	12	21	5	Velika Kruševica
Велика Ломница	205	71	4	84	6	33	7	Velika Lomnica
Велики Купци	242	85	1	112	3	26	15	Veliki Kupci
Велики Шилјеговац	627	217	16	270	15	86	23	Veliki Šiljegovac
Велико Головоде	229	68	4	99	12	32	14	Veliko Golovode
Велико Крушинце	19	10	-	7	1	1	-	Veliko Krušince
Витановац	150	57	2	55	7	19	10	Vitanovac
Вратаре	102	37	4	40	7	8	6	Vratare
Вучак	78	28	2	34	-	9	5	Vučak
Гавез	29	14	-	9	-	5	1	Gavez
Гаглово	173	54	1	83	2	19	14	Gaglovo
Гари	138	42	4	67	-	16	9	Gari
Глобаре	85	39	3	35	-	5	3	Globare
Глободер	369	149	5	153	2	44	16	Globoder
Горњи Степош	217	77	3	100	12	16	9	Gornji Stepoš
Гревци	83	30	-	41	1	6	5	Grevci
Гркљане	90	34	-	39	1	11	5	Grkljane
Дворане	126	40	4	48	6	20	8	Dvorane
Дедина	715	209	22	299	45	100	40	Dedina
Добромир	28	4	2	13	3	2	4	Dobromir
Дољане	51	23	1	16	5	5	1	Doljane
Доњи Степош	136	50	3	61	2	19	1	Donji Stepoš
Ђунис	160	56	1	65	5	23	10	Đunis
Жабаре	81	34	-	30	2	12	3	Žabare
Здравиње	169	61	2	65	2	29	10	Zdravinje
Зебица	43	16	1	22	-	1	3	Zebica
Зубовац	35	11	1	13	3	4	3	Zubovac
Јабланица	124	48	4	42	6	15	9	Jablanica
Јасика	463	140	10	203	14	77	19	Jasika
Јошје	60	21	2	26	1	9	1	Jošje
Каменаре	110	44	2	42	4	12	6	Kamenare
Каоник	306	114	3	127	17	33	12	Kaonik
Капиција	410	114	7	180	16	71	22	Kapidžija
Кобиље	154	40	4	83	5	18	4	Kobilje
Коморане	31	12	1	13	1	2	2	Komorane
Коњух	271	104	13	110	15	19	10	Konjuh
Кошеви	99	37	2	45	3	7	5	Koševi
Крвавица	176	55	2	96	2	16	5	Krvavica
Крушевац	15755	4027	406	6806	564	3251	701	Kruševac
Кукљин	379	137	7	164	9	48	14	Kukljin
Лазаревац	151	63	4	61	5	14	4	Lazarevac
Лазарица	493	127	5	258	30	50	23	Lazarica
Липовац	108	32	2	50	5	13	6	Lipovac
Ловци	36	20	-	10	2	3	1	Lovci
Лукавац	78	20	2	40	5	6	5	Lukavac

Табела 2. Породице према типу, по насељима (наставак)

Table 2 Families by types, by settlements (continued)

Регион Област Град – општина Насеље	Укупно Total	Тип породице / Type of family						Region Area City – Municipality Settlements
		брачни пар без деце Marital couple without children	ванбрачни пар без деце Consensual couple without children	брачни пар са децом Marital couple with children	ванбрачни пар са децом Consensual couple with children	мајка с децом Mother with children	отац с децом Father with children	
Љубава	132	50	2	58	6	8	8	Ljubava
Мајдево	98	39	1	45	1	8	4	Majdevo
Макрешане	381	111	7	167	17	55	24	Makrešane
Мала Врбница	60	19	-	32	-	6	3	Mala Vrbnica
Мала Река	38	23	-	12	-	1	2	Mala Reka
Мали Купци	99	37	-	40	5	8	9	Mali Kupci
Мали Шиљеговац	135	46	-	55	3	17	14	Mali Šiljegovac
Мало Головоде	718	190	9	354	26	112	27	Malo Golovode
Мало Крушинце	37	15	1	11	1	6	3	Malo Krušince
Мачковац	285	104	3	123	5	34	16	Mačkovac
Мешево	142	55	-	53	1	20	13	Meševo
Модрица	222	81	9	90	11	21	10	Modrica
Мудраковац	1219	342	23	584	55	159	56	Mudrakovac
Наупаре	127	54	3	49	5	10	6	Naupare
Падеж	197	81	5	70	9	18	14	Padež
Пакашница	642	177	17	249	34	125	40	Pakašnica
Паруновац	542	151	7	250	22	85	27	Parunovac
Пасјак	64	25	4	21	6	8	-	Pasjak
Пепељевац	577	182	13	256	34	71	21	Pepeljevac
Петина	81	31	2	32	5	7	4	Petina
Позлата	31	11	-	14	-	4	2	Pozlata
Пољаци	82	35	1	40	-	5	1	Poljaci
Рибаре	133	46	2	47	3	25	10	Ribare
Рибарска Бања	30	13	-	14	-	2	1	Ribarska Banja
Рлица	7	2	-	2	-	1	2	Rlica
Росица	31	10	1	11	-	8	1	Rosica
Себечевац	116	38	-	56	3	13	6	Sebečevac
Сеземче	58	26	1	22	2	6	1	Sezemče
Слатина	27	11	1	9	1	2	3	Slatina
Срндаље	15	7	-	7	-	1	-	Srndaље
Срње	211	90	3	77	7	24	10	Srnje
Станци	70	28	2	25	4	4	7	Stanci
Суваја	80	27	-	38	-	10	5	Suvaja
Сушица	198	81	3	76	3	17	18	Sušica
Текија	233	78	3	100	6	34	12	Tekija
Треботин	146	55	-	65	3	14	9	Trebotin
Трмчаре	170	60	4	74	4	21	7	Trmčare
Ћелије	63	29	1	25	3	4	1	Čelije
Церова	96	36	5	33	9	7	6	Cerova
Црквина	47	20	-	15	-	5	7	Crkvina
Читлук	823	225	16	384	36	113	49	Čitluk
Шавране	184	73	3	80	3	20	5	Šavrane
Шанац	269	107	2	106	5	37	12	Šanac
Шашиловац	89	25	-	44	2	8	10	Šašilovac
Шогољ	33	9	2	14	1	4	3	Šogolj
Штитаре	117	46	1	51	1	12	6	Štitare

Табела 2. Породице према типу, по насељима (наставак)

Table 2 Families by types, by settlements (continued)

Регион Област Град – општина Насеље	Укупно Total	Тип породице / Type of family						Region Area City – Municipality Settlements
		брачни пар без деце Marital couple without children	ванбра- чни пар без деце Consen- sual couple without children	брачни пар са децом Marital couple with children	ванбра- чни пар са децом Consen- sual couple with children	мајка с децом Mother with children	отац с децом Father with children	
Александровац	6680	2526	73	3035	93	691	262	Aleksandrovac
Градска	1706	608	16	812	16	198	56	Urban
Остала	4974	1918	57	2223	77	493	206	Other
Александровац	1706	608	16	812	16	198	56	Aleksandrovac
Бзенице	63	26	2	25	-	7	3	Bzenice
Боботе	79	29	-	27	2	16	5	Bobote
Ботурићи	67	27	1	28	1	8	2	Boturići
Братићи	19	8	-	7	-	3	1	Bratići
Велика Врбница	100	23	4	60	2	7	4	Velika Vrbnica
Веља Глава	35	12	-	12	1	8	2	Velja Glava
Венчац	87	34	1	35	5	9	3	Venčac
Витково	167	68	-	80	2	14	3	Viškovo
Вражогрнци	68	28	1	33	1	3	2	Vražogrnici
Вранштица	3	1	-	1	-	1	-	Vranštica
Врбница	92	38	-	40	1	9	4	Vrbnica
Гаревина	93	30	1	46	2	11	3	Garevina
Горња Злегиња	89	37	1	31	2	11	7	Gornja Zleginja
Горње Ратаје	177	70	5	73	1	24	4	Gornje Rataje
Горњи Вратари	47	16	-	27	-	-	4	Gornji Vratari
Горњи Ступањ	132	54	1	49	4	14	10	Gornji Stupanj
Грчак	31	10	-	17	-	2	2	Grčak
Дашница	157	59	3	69	2	17	7	Dašnica
Доброљупци	82	22	1	44	2	10	3	Dobroljupci
Доња Злегиња	53	18	-	26	-	7	2	Donja Zleginja
Доње Ратаје	200	82	2	86	5	19	6	Donje Rataje
Доњи Вратари	66	21	4	29	3	4	5	Donji Vratari
Доњи Ступањ	225	91	-	102	2	22	8	Donji Stupanj
Дренча	70	26	-	33	1	9	1	Drenča
Јелаки	60	24	-	23	4	7	2	Jelacki
Кожетин	241	92	1	108	5	30	5	Kožetin
Козница	23	16	-	6	-	-	1	Koznica
Латковац	98	33	4	45	1	7	8	Latkovac
Лаћислед	178	71	1	76	4	20	6	Laćisled
Лесеновци	36	14	-	12	3	4	3	Lesenovci
Лесковица	73	27	2	32	-	9	3	Leskovic
Љубинци	71	34	-	32	-	2	3	Ljubinci
Мрмош	183	74	1	72	5	21	10	Mrmoš
Новаци	78	29	-	34	1	8	6	Novaci
Пањевац	55	19	-	26	-	8	2	Panjevac
Парчин	54	18	1	24	2	6	3	Parčin
Плеш	76	35	2	31	-	8	-	Pleš
Плоча	73	30	2	37	-	2	2	Ploča
Поповци	27	9	-	12	1	2	3	Popovci
Пуховац	121	38	-	66	-	14	3	Puhovac
Ракља	194	72	-	105	1	10	6	Raklja

Табела 2. Породице према типу, по насељима (наставак)

Table 2 Families by types, by settlements (continued)

Регион Област Град – општина Насеље	Укупно Total	Тип породице / Type of family						Регион Area City – Municipality Settlements	
		брачни пар без деце Marital couple without children	ванбра- чни пар без деце Consen- sual couple without children	брачни пар са децом Marital couple with children	ванбра- чни пар са децом Consen- sual couple with children	мајка с децом Mother with children	отац с децом Father with children		
Ржаница	57	22	-	25	-	7	3	Ržanica	
Рогавчина	17	9	-	6	-	2	-	Rogavčina	
Рокци	19	10	1	6	-	1	1	Rokci	
Руденице	40	25	-	15	-	-	-	Rudenice	
Стањево	328	113	4	149	7	39	16	Stanjevo	
Старци	10	3	-	3	1	3	-	Starci	
Стрменица	15	10	-	2	-	1	2	Strmenica	
Стубал	159	65	2	77	1	7	7	Stubal	
Суботица	161	63	4	75	-	12	7	Subotica	
Тржац	51	21	2	24	-	3	1	Tržac	
Трнавци	105	41	1	46	1	11	5	Trnavci	
Тулеш	97	38	1	47	-	7	4	Tuleš	
Шљивово	72	33	1	27	1	7	3	Šljivovo	
Брус	4025	1467	43	1866	79	408	162	Брус	
	Градска	1238	403	14	588	35	146	52	Urban
	Остала	2787	1064	29	1278	44	262	110	Other
Батоте	79	50	-	21	-	6	2	Batote	
Бело Поље	3	1	-	2	-	-	-	Belo Polje	
Блажево	20	6	-	13	-	1	-	Blaževo	
Богеше	68	30	1	27	1	5	4	Bogiše	
Бозољин	15	10	-	2	-	1	2	Bozoljin	
Боранци	4	1	-	3	-	-	-	Boranci	
Ботунја	67	21	1	33	-	10	2	Botunja	
Брђани	31	14	1	16	-	-	-	Brđani	
Брзеће	59	18	-	31	-	9	1	Brzeće	
Брус	г 1238	403	14	588	35	146	52	у	Брус
Будиловина	59	22	-	27	-	9	1	Budilovina	
Велика Грабовница	161	67	1	79	1	7	6	Velika Grabovnica	
Витоше	7	2	-	4	-	1	-	Vitoše	
Влајковци	111	37	1	55	4	7	7	Vlajkovci	
Горње Левиће	18	7	-	6	-	4	1	Gornje Leviće	
Горњи Липовац	11	6	-	2	-	2	1	Gornji Lipovac	
Град	13	6	-	6	-	1	-	Grad	
Градац	23	10	-	11	-	1	1	Gradac	
Грашевци	102	26	-	59	2	9	6	Graševci	
Домишевина	13	8	-	2	-	2	1	Domiševina	
Доње Левиће	12	3	1	6	-	1	1	Donje Leviće	
Доњи Липовац	26	16	-	5	1	4	-	Donji Lipovac	
Дренова	14	6	1	6	-	1	-	Drenova	
Дртевци	7	1	-	5	-	1	-	Drtevci	
Дупци	97	36	1	43	3	10	4	Dupci	
Ђерекаре	3	1	-	2	-	-	-	Đerekare	
Жарево	10	6	-	3	-	1	-	Žarevo	
Жилинци	18	8	-	6	1	1	2	Žilinci	
Жиљци	114	38	2	58	4	8	4	Žiljci	

Табела 2. Породице према типу, по насељима (наставак)

Table 2 Families by types, by settlements (continued)

Регион Област Град – општина Насеље	Укупно Total	Тип породице / Type of family						Region Area City – Municipality Settlements
		брачни пар без деце Marital couple without children	ванбрачни пар без деце Consensual couple without children	брачни пар са децом Marital couple with children	ванбрачни пар са децом Consensual couple with children	мајка с децом Mother with children	отац с децом Father with children	
Жуње	72	24	-	37	-	5	6	Žunje
Златари	130	37	4	59	2	22	6	Zlatari
Игрош	125	36	1	67	2	8	11	Igroš
Иричићи	5	2	-	2	-	1	-	Iričići
Кнежево	9	3	-	6	-	-	-	Kneževo
Кобиље	109	39	2	51	4	9	4	Kobilje
Ковизле	7	2	-	3	-	2	-	Kovizle
Ковиоци	25	13	1	6	-	5	-	Kovioci
Кочине	22	9	-	10	1	2	-	Kočine
Крива Река	88	34	1	33	3	11	6	Kriva Reka
Лепенац	232	83	1	112	7	22	7	Lepenac
Ливађе	30	15	-	9	-	5	1	Livađe
Мала Врбница	43	16	1	21	-	3	2	Mala Vrbnica
Мала Грабовница	19	8	-	7	-	2	2	Mala Grabovnica
Милентија	51	20	-	24	2	3	2	Milentija
Осреци	82	35	2	30	4	9	2	Osreci
Паљевштица	8	3	-	4	-	-	1	Paljevštica
Равни	42	25	-	14	-	3	-	Ravni
Равниште	15	3	1	7	-	2	2	Ravnište
Радманово	35	10	-	17	-	6	2	Radmanovo
Радунје	14	7	1	5	-	1	-	Radunje
Разбојна	99	36	1	42	1	16	3	Razbojna
Рибари	68	26	-	33	1	7	1	Ribari
Стануловиће	3	1	-	2	-	-	-	Stanuloviće
Стројинци	98	41	1	47	-	8	1	Strojinci
Судимља	2	-	-	1	-	1	-	Sudimlja
Тршановци	172	67	1	94	-	6	4	Tršanovci
Чокотар	4	2	-	1	-	-	1	Čokotar
Шошиће	13	10	1	1	-	1	-	Šošiće
Варварин	4204	1537	69	1708	139	539	212	Varvarin
Остала	4204	1537	69	1708	139	539	212	Other
Бачина	489	185	8	189	19	57	31	Baćina
Бошњане	424	139	6	180	18	55	26	Bošnjane
Варварин	530	162	3	236	12	99	18	Varvarin
Варварин (село)	402	131	5	177	11	59	19	Varvarin (selo)
Горњи Катун	337	131	6	134	17	34	15	Gornji Katun
Горњи Крчин	43	16	1	13	4	5	4	Gornji Krčin
Доњи Катун	230	91	4	95	3	25	12	Donji Katun
Доњи Крчин	50	14	1	22	3	6	4	Donji Krčin
Залоговац	174	75	-	64	8	14	13	Zalogovac
Избеница	96	46	2	30	3	9	6	Izbenica
Карановац	56	19	3	25	-	7	2	Karanovac
Мала Крушевица	58	25	2	25	-	5	1	Mala Kruševica
Мареново	85	53	1	19	3	8	1	Marenovo
Маскаре	109	42	1	41	1	17	7	Maskare

Табела 2. Породице према типу, по насељима (наставак)

Table 2 Families by types, by settlements (continued)

Регион Област Град – општина Насеље	Укупно Total	Тип породице / Type of family						Region Area City – Municipality Settlements	
		брачни пар без деце Marital couple without children	ванбрачни пар без деце Consensual couple without children	брачни пар са децом Marital couple with children	ванбрачни пар са децом Consensual couple with children	мајка с децом Mother with children	отац с децом Father with children		
Обреж	687	243	16	284	26	91	27	Obrež	
Орашје	153	63	1	64	3	16	6	Orašje	
Пајковац	29	9	1	14	2	1	2	Pajkovac	
Парцане	99	41	-	43	1	10	4	Parcane	
Суваја	7	4	-	-	-	2	1	Suvaja	
Тољевац	101	32	5	37	3	15	9	Toljevac	
Церница	45	16	3	16	2	4	4	Cernica	
Трстеник	10828	3850	179	4501	314	1499	485	Trstenik	
	Градска	4036	1298	77	1637	126	739	159	Urban
	Остала	6792	2552	102	2864	188	760	326	Other
Богдање	244	78	1	95	9	40	21	Bogdanje	
Божуревац	56	28	-	18	1	6	3	Božurevac	
Брезовица	127	41	2	60	1	17	6	Brezovica	
Бресно Поље	178	70	2	78	1	19	8	Bresno Polje	
Бучје	101	47	-	35	3	12	4	Bučje	
Велика Дренова	614	217	14	266	32	67	18	Velika Drenova	
Велуће	105	31	2	48	-	17	7	Veluće	
Голубовац	63	28	1	20	1	8	5	Golubovac	
Горња Омашница	131	67	1	53	-	6	4	Gornja Omašnica	
Горња Црнишава	95	39	-	39	1	14	2	Gornja Crnišava	
Горњи Дубич	15	10	-	3	-	2	-	Gornji Dubič	
Горњи Рибник	138	44	3	65	4	18	4	Gornji Ribnik	
Грабовац	26	6	-	11	1	6	2	Grabovac	
Доња Омашница	139	57	-	55	-	16	11	Donja Omašnica	
Доња Црнишава	92	30	2	36	8	10	6	Donja Crnišava	
Доњи Дубич	42	14	1	21	-	4	2	Donji Dubič	
Доњи Рибник	139	53	-	61	3	13	9	Donji Ribnik	
Дубље	109	40	-	47	-	12	10	Dublje	
Јасиковица	150	64	3	61	3	15	4	Jasikovica	
Камењача	78	28	1	37	-	8	4	Kamenjača	
Левићи	30	15	-	11	-	3	1	Levići	
Лободер	3	2	-	-	-	1	-	Loboder	
Лозна	87	22	4	42	3	14	2	Lozna	
Лопаш	164	55	2	71	3	23	10	Lopaš	
Мала Дренова	136	57	1	62	1	10	5	Mala Drenova	
Мала Сугубина	60	31	-	20	3	3	3	Mala Sugubina	
Медвеђа	546	207	12	209	22	67	29	Medveda	
Мијајловац	116	44	1	51	2	13	5	Mijajlovac	
Милутовац	345	138	4	142	12	36	13	Milutovac	
Округлица	63	31	2	22	2	5	1	Okruglica	
Осаоница	7	4	-	3	-	-	-	Osaonica	
Оџаци	334	116	4	145	11	44	14	Odžaci	
Пајсак	16	9	-	1	1	4	1	Pajsak	
Планиница	37	11	1	17	1	5	2	Planinica	
Пољна	251	97	2	105	5	25	17	Poljna	

Табела 2. Породице према типу, по насељима (наставак)

Table 2 Families by types, by settlements (continued)

Регион Област Град – општина Насеље	Укупно <i>Total</i>	Тип породице / Type of family						Region Area City – Municipality Settlements	
		брачни пар без деце <i>Marital couple without children</i>	ванбрачни пар без деце <i>Consensual couple without children</i>	брачни пар са децом <i>Marital couple with children</i>	ванбрачни пар са децом <i>Consensual couple with children</i>	мајка с децом <i>Mother with children</i>	отац с децом <i>Father with children</i>		
Попина	86	24	1	47	-	10	4	Popina	
Почековина	193	67	2	94	6	12	12	Počekovina	
Прњавор	77	26	2	36	-	8	5	Prnjavor	
Рајинац	30	17	2	5	1	4	1	Rajinac	
Риђевштица	98	44	2	41	1	6	4	Riđevštica	
Риљац	121	66	2	38	2	10	3	Riljac	
Рујишник	134	54	2	63	5	6	4	Rujišnik	
Селиште	216	72	9	86	19	20	10	Selište	
Стари Трстеник	151	57	2	67	2	17	6	Stari Trstenik	
Стопања	311	102	2	142	2	42	21	Stopanja	
Страгари	128	44	4	50	3	21	6	Stragari	
Стублица	41	13	-	23	-	3	2	Stublica	
Тоболац	130	60	1	50	1	11	7	Tobolac	
Трстеник	г 4036	1298	77	1637	126	739	159	Trstenik	
Угљарево	109	29	2	53	5	16	4	Ugljarevo	
Чаири	130	46	3	59	7	11	4	Čairi	
Ћићевац	2314	734	41	1018	80	310	131	Čičevac	
	Градска	1139	311	27	514	50	176	61	Urban
	Остала	1175	423	14	504	30	134	70	Other
Браљина	17	11	-	4	-	-	2	Braljina	
Град Сталаћ	171	74	1	62	7	17	10	Grad Stalać	
Лучина	197	64	3	104	5	18	3	Lučina	
Мојсиње	4	3	-	1	-	-	-	Mojsinje	
Мрзеница	41	20	-	12	1	4	4	Mrzenica	
Плочник	127	48	2	47	5	14	11	Pločnik	
Појате	218	61	4	101	9	26	17	Pojate	
Сталаћ	383	133	3	168	3	54	22	Stalać	
Трубарево	17	9	1	5	-	1	1	Trubarevo	
Ћићевац	г 1139	311	27	514	50	176	61	у Čičevac	
Рашка област	81683	21331	952	42340	1445	11939	3676	Raška oblast	
	Градска	44484	10828	524	23087	785	7327	1933	Urban
	Остала	37199	10503	428	19253	660	4612	1743	Other
<i>Краљево</i>	<i>31872</i>	<i>9304</i>	<i>483</i>	<i>14779</i>	<i>539</i>	<i>5356</i>	<i>1411</i>	<i>Kraljevo</i>	
	Градска	17860	4864	295	8215	351	3394	741	Urban
	Остала	14012	4440	188	6564	188	1962	670	Other
Адрани	561	180	12	263	15	71	20	Adrani	
Балско Поље	63	20	-	32	3	7	1	Bapsko Polje	
Баре	36	19	1	14	1	-	1	Bare	
Бзовик	34	11	-	17	-	3	3	Bzovik	
БогUTOвац	107	42	3	38	3	16	5	Bogutovac	
Бојанићи	16	8	-	6	-	2	-	Bojanići	
Борово	19	10	-	7	-	1	1	Borovo	
Брезна	18	6	-	7	-	3	2	Brezna	
Брезова	60	23	-	25	-	11	1	Brezova	

Табела 2. Породице према типу, по насељима (наставак)

Table 2 Families by types, by settlements (continued)

Регион Област Град – општина Насеље	Укупно <i>Total</i>	Тип породице / Type of family						Region Area City – Municipality Settlements
		брачни пар без деце <i>Marital couple without children</i>	ванбрачни пар без деце <i>Consensual couple without children</i>	брачни пар са децом <i>Marital couple with children</i>	ванбрачни пар са децом <i>Consensual couple with children</i>	мајка с децом <i>Mother with children</i>	отац с децом <i>Father with children</i>	
Бресник	13	5	-	4	-	3	1	Bresnik
Буковица	114	36	1	55	2	14	6	Bukovica
Витановац	386	123	6	184	2	51	20	Vitanovac
Витковац	150	50	3	58	1	30	8	Vitkovac
Врба	353	93	7	160	3	65	25	Vrba
Врдила	214	73	3	87	2	38	11	Vrdila
Врх	11	7	-	2	-	1	1	Vrh
Гледић	60	31	-	19	-	7	3	Gledić
Годачица	201	68	3	90	2	31	7	Godaćica
Гокчаница	11	4	-	3	-	2	2	Gokčanica
Грдица	211	48	2	101	5	42	13	Grdica
Дедевци	63	18	2	27	2	9	5	Dedevci
Долац	35	17	-	12	1	5	-	Dolac
Драгосињци	160	38	2	79	3	30	8	Dragosinjci
Дражиниће	20	11	1	3	-	4	1	Dražiniće
Дракчићи	161	48	5	72	3	24	9	Drakčići
Дрлупа	24	8	-	12	-	1	3	Drlupa
Ђаково	27	11	1	12	-	2	1	Đakovo
Жича	1377	399	22	694	11	201	50	Žiča
Заклопача	304	85	1	141	12	49	16	Zaklopača
Закута	31	15	1	10	-	3	2	Zakuta
Замчање	3	1	1	1	-	-	-	Zamčanje
Засад	19	8	-	7	-	2	2	Zasad
Јарчујак	202	62	6	105	3	21	5	Jarčujak
Каменица	28	10	-	11	1	4	2	Kamenica
Камењани	61	19	1	32	-	4	5	Kamenjani
Кованлук	616	188	7	296	5	89	31	Kovanluk
Ковачи	337	96	5	177	5	35	19	Kovači
Конарево	984	307	12	476	12	133	44	Konarevo
Краљево	г 16789	4581	280	7683	344	3214	687	у Kraljevo
Лађевици	210	56	3	111	-	31	9	Ladevci
Лазац	136	47	-	61	2	19	7	Lazac
Лешево	70	22	-	32	2	11	3	Leševo
Лозно	27	13	-	12	1	1	-	Lozno
Лопатница	42	14	-	12	1	11	4	Lopatnica
Маглич	8	2	-	1	-	5	-	Maglič
Матаруге	121	40	3	49	3	18	8	Mataruge
Матарушка Бања	г 607	162	12	285	4	113	31	у Mataruška Banja
Међурече	11	10	-	1	-	-	-	Međurečje
Мељаница	31	9	1	14	-	5	2	Meljanica
Метикош	193	72	1	90	-	24	6	Metikoš
Милавчићи	100	37	2	36	-	18	7	Milavčići
Милаковац	116	37	-	50	2	18	9	Milakovac
Милиће	55	24	2	23	-	5	1	Miliće
Милочај	256	66	1	139	3	35	12	Miločaj

Табела 2. Породице према типу, по насељима (наставак)

Table 2 Families by types, by settlements (continued)

Регион Област Град – општина Насеље	Укупно Total	Тип породице / Type of family						Region Area City – Municipality Settlements
		брачни пар без деце Marital couple without children	ванбра- чни пар без деце Consen- sual couple without children	брачни пар са децом Marital couple with children	ванбра- чни пар са децом Consen- sual couple with children	мајка с децом Mother with children	отац с децом Father with children	
Мланча	30	10	-	14	1	5	-	Mlanča
Мрсаћ	329	108	2	149	8	41	21	Mrsać
Мусина Река	68	24	-	31	1	8	4	Musina Reka
Обрва	147	43	2	69	1	25	7	Obrva
Опланићи	233	80	5	100	6	32	10	Oplanici
Орља Глава	6	4	-	1	-	1	-	Orlja Glava
Пекчаница	44	15	-	16	-	11	2	Pekčanica
Петрополе	41	12	3	23	1	1	1	Petropolje
Печеног	95	30	-	36	1	16	12	Pečenog
Плана	1	1	-	-	-	-	-	Plana
Полумир	58	13	-	30	-	12	3	Polumir
Поповићи	80	28	1	36	1	11	3	Popovići
Предоле	10	7	-	3	-	-	-	Predole
Прогорелица	225	66	3	103	3	39	11	Progorelica
Раваница	158	55	3	74	1	19	6	Ravanica
Ратина	867	236	9	468	19	99	36	Ratina
Река	31	21	-	5	-	5	-	Reka
Рибница	г 464	121	3	247	3	67	23	u Ribnica
Роћевићи	82	30	1	33	1	14	3	Ročevići
Рудно	41	20	-	19	1	1	-	Rudno
Рудњак	30	17	-	5	-	6	2	Rudnjak
Савово	13	7	-	1	-	2	3	Savovo
Самаила	344	107	5	157	9	50	16	Samaila
Сибница	45	25	-	14	1	4	1	Sibnica
Сирча	304	101	6	145	6	34	12	Sirča
Станча	13	3	2	6	-	1	1	Stanča
Стубал	300	113	2	138	1	31	15	Stubal
Тавник	277	79	6	121	7	47	17	Tavnik
Тадeње	13	9	-	3	-	1	-	Tadenje
Тепече	20	12	-	6	-	2	-	Tepeče
Толишница	26	11	-	11	1	3	-	Tolšnica
Трговиште	2	2	-	-	-	-	-	Trgovište
Ушће	474	164	2	232	1	56	19	Ušće
Цветке	245	65	6	125	-	33	16	Cvetke
Церје	123	46	-	52	-	19	6	Cerje
Чибуковац	373	102	6	185	5	58	17	Čibukovac
Чукојевац	272	89	3	122	1	41	16	Čukojevac
Шумарице	126	38	-	61	-	19	8	Šumarice
Врњачка Бања	7261	2131	148	3281	180	1171	350	Vrnjačka Banja
Градска	2609	741	62	1085	82	519	120	Urban
Остала	4652	1390	86	2196	98	652	230	Other
Вранeши	377	111	8	180	5	58	15	Vraneši
Врњачка Бања	г 2609	741	62	1085	82	519	120	u Vrnjačka Banja
Врњци	628	181	8	303	9	96	31	Vrnjci
Вукушица	54	16	-	26	-	8	4	Vukušica

Табела 2. Породице према типу, по насељима (наставак)

Table 2 Families by types, by settlements (continued)

Регион Област Град – општина Насеље	Укупно <i>Total</i>	Тип породице / Type of family						Region Area City – Municipality Settlements
		брачни пар без деце <i>Marital couple without children</i>	ванбрачни пар без деце <i>Consensual couple without children</i>	брачни пар са децом <i>Marital couple with children</i>	ванбрачни пар са децом <i>Consensual couple with children</i>	мајка с децом <i>Mother with children</i>	отац с децом <i>Father with children</i>	
Гоч	9	5	-	2	-	2	-	Goč
Грачац	489	142	8	225	9	81	24	Gračac
Липова	283	77	11	125	5	42	23	Lipova
Ново Село	1187	354	24	587	23	142	57	Novo Selo
Отроци	118	42	3	58	-	7	8	Otroci
Подунавци	379	105	4	177	8	63	22	Podunavci
Рсавци	90	23	3	42	3	13	6	Rsavci
Руђинци	676	215	13	309	26	89	24	Rudinci
Станишинци	53	23	-	18	1	10	1	Stanišinci
Штулац	309	96	4	144	9	41	15	Štulac
<i>Нови Пазар</i>	<i>27906</i>	<i>6109</i>	<i>212</i>	<i>16232</i>	<i>496</i>	<i>3590</i>	<i>1267</i>	<i>Novi Pazar</i>
<i>Градска</i>	<i>18687</i>	<i>3897</i>	<i>127</i>	<i>10823</i>	<i>295</i>	<i>2688</i>	<i>857</i>	<i>Urban</i>
<i>Остала</i>	<i>9219</i>	<i>2212</i>	<i>85</i>	<i>5409</i>	<i>201</i>	<i>902</i>	<i>410</i>	<i>Other</i>
Алуловиће	83	33	-	37	-	11	2	Aluloviće
Бајевица	190	35	3	123	2	20	7	Bajevica
Бања	151	40	-	94	-	10	7	Banja
Баре	3	2	-	-	-	-	1	Bare
Батњик	7	1	-	5	-	-	1	Batnjik
Бекова	12	4	-	4	-	4	-	Bekova
Беле Воде	228	61	-	129	2	17	19	Bele Vode
Ботуровина	55	18	-	31	-	4	2	Boturovina
Брђани	13	2	-	9	-	2	-	Brdani
Брестово	1	1	-	-	-	-	-	Brestovo
Варево	202	39	4	120	13	14	12	Varevo
Вевер	2	2	-	-	-	-	-	Vever
Видово	15	2	-	12	-	1	-	Vidovo
Витковиће	10	4	-	4	-	1	1	Vitkoviće
Војковиће	1	-	-	-	-	1	-	Vojkoviće
Војниће	35	7	-	21	1	4	2	Vojniće
Врановина	63	23	-	29	-	7	4	Vranovina
Вучиниће	35	10	-	19	-	5	1	Vučiniće
Вучја Локва	-	-	-	-	-	-	-	Vučja Lokva
Голице	8	5	-	2	-	1	-	Golice
Горња Тушимља	1	1	-	-	-	-	-	Gornja Tušimlja
Гошево	7	4	-	3	-	-	-	Goševo
Грађановиће	-	-	-	-	-	-	-	Građanoviće
Грачане	2	2	-	-	-	-	-	Gračane
Грубетиће	17	6	-	6	-	2	3	Grubetiće
Дежева	85	24	-	50	-	7	4	Deževa
Дојиновиће	7	6	-	1	-	-	-	Dojinoviće
Долац	26	5	-	14	-	6	1	Dolac
Дољани	17	2	-	11	-	2	2	Doljani
Драгочево	11	5	-	2	-	1	3	Dragočevo
Драмиће	12	5	-	3	-	4	-	Dramiće
Жуњевиће	42	13	1	14	1	9	4	Žunjeviće

Табела 2. Породице према типу, по насељима (наставак)

Table 2 Families by types, by settlements (continued)

Регион Област Град – општина Насеље	Укупно Total	Тип породице / Type of family						Region Area City – Municipality Settlements
		брачни пар без деце Marital couple without children	ванбрачни пар без деце Consensual couple without children	брачни пар са децом Marital couple with children	ванбрачни пар са децом Consensual couple with children	мајка с децом Mother with children	отац с децом Father with children	
Забрђе	4	-	-	3	-	1	-	Zabrđe
Златаре	1	-	-	-	-	1	-	Zlatare
Иванча	359	71	4	235	13	25	11	Ivanča
Избице	497	108	4	297	8	58	22	Izbice
Јабланица	-	-	-	-	-	-	-	Jablanica
Јавор	1	-	-	-	-	1	-	Javor
Јанча	76	17	-	34	6	13	6	Janča
Јова	-	-	-	-	-	-	-	Jova
Кашаљ	3	2	-	1	-	-	-	Kašalj
Ковачево	67	21	1	35	-	6	4	Kovačevo
Кожље	116	29	-	73	-	11	3	Kožlje
Копривница	21	10	-	7	-	4	-	Koprivnica
Косуриће	22	6	-	4	-	2	10	Kosuriće
Крушево	107	26	-	70	1	7	3	Kruševo
Кузмичево	22	10	1	6	-	2	3	Kuzmičevo
Леча	71	15	2	40	1	12	1	Leča
Лопужње	1	-	-	1	-	-	-	Lopužnje
Лукаре	117	24	1	74	1	9	8	Lukare
Лукарско Гошево	236	50	-	138	-	36	12	Lukarsko Goševo
Лукокрево	34	11	-	15	-	5	3	Lukocrevo
Мишчиће	26	6	-	11	-	2	7	Miščiće
Мур	1266	262	17	779	32	126	50	Mur
Мухово	83	25	-	43	-	10	5	Muhovo
Неготинач	-	-	-	-	-	-	-	Negotinac
Нови Пазар	г 18687	3897	127	10823	295	2688	857	у Novi Pazar
Одојевиће	1	-	-	1	-	-	-	Odojeviće
Окосе	3	-	-	1	-	2	-	Okose
Осаоница	29	16	-	10	-	3	-	Osaonica
Осоје	425	108	7	254	18	26	12	Osoje
Охолје	27	8	-	15	-	3	1	Oholje
Павље	36	12	1	15	-	6	2	Pavlje
Паралово	471	90	6	306	7	48	14	Paralovo
Пасји Поток	2	1	-	-	-	-	1	Pasji Potok
Пиларета	1	1	-	-	-	-	-	Pilareta
Побрђе	944	226	5	583	22	79	29	Pobrđe
Пожега	195	46	-	99	1	35	14	Požega
Пожежина	23	10	-	10	-	2	1	Požezina
Полокце	11	3	-	5	-	3	-	Polokce
Попе	9	4	-	3	1	-	1	Pope
Постење	1150	288	10	668	28	103	53	Postenje
Прћенова	49	15	-	31	-	2	1	Prćenova
Пуста Тушимља	5	2	-	1	-	2	-	Pusta Tušimlja
Пустовлах	3	2	-	-	-	1	-	Pustovlah
Радаљица	22	9	-	10	-	3	-	Radaljica
Рајетиће	3	1	-	-	-	2	-	Rajetiće

Табела 2. Породице према типу, по насељима (наставак)

Table 2 Families by types, by settlements (continued)

Регион Област Град – општина Насеље	Укупно Total	Тип породице / Type of family						Region Area City – Municipality Settlements
		брачни пар без деце Marital couple without children	ванбрачни пар без деце Consensual couple without children	брачни пар са децом Marital couple with children	ванбрачни пар са децом Consensual couple with children	мајка с децом Mother with children	отац с децом Father with children	
Рајковиће	1	-	-	1	-	-	-	Rajkoviće
Рајчиновиће	235	48	1	149	4	21	12	Rajčinoviće
Рајчиновићка Трнава	25	10	1	13	-	1	-	Rajčinovička Trnava
Раковац	1	1	-	-	-	-	-	Rakovac
Раст	8	3	-	3	-	2	-	Rast
Себечево	186	45	-	105	4	18	14	Sebečevo
Ситнице	227	53	4	144	2	18	6	Sitniće
Скуково	-	-	-	-	-	-	-	Skukovo
Слатина	60	10	1	40	-	6	3	Slatina
Смилов Лаз	-	-	-	-	-	-	-	Smilov Laz
Средња Тушимља	-	-	-	-	-	-	-	Srednja Tušimlja
Страдово	1	-	-	-	-	-	1	Stradovo
Судско Село	14	7	-	6	-	-	1	Sudsko Selo
Тенково	9	4	-	3	-	1	1	Tenkovo
Трнава	259	49	1	163	13	26	7	Trnava
Туново	13	4	-	7	-	2	-	Tunovo
Хотково	81	19	3	45	7	5	2	Hotkovo
Цоковиће	1	-	-	-	-	1	-	Cokoviće
Чаших Долац	34	10	-	18	-	2	4	Čašić Dolac
Шавци	95	25	4	44	12	6	4	Šavci
Шароње	79	24	3	43	1	6	2	Šaronje
Штитаре	10	3	-	4	-	3	-	Štitare
Рашка	6290	2118	48	3121	46	722	235	Raška
Градска	2453	709	19	1295	16	322	92	Urban
Остала	3837	1409	29	1826	30	400	143	Other
Бадањ	11	11	-	-	-	-	-	Badanj
Баљевац	363	112	6	189	4	35	17	Baljevac
Бела Стена	169	59	3	70	2	23	12	Bela Stena
Бело Поље	2	2	-	-	-	-	-	Belo Polje
Беоци	96	42	2	34	2	10	6	Beoci
Биљановац	143	52	1	65	3	15	7	Bijanovac
Биниће	14	5	-	5	-	4	-	Biniće
Биочин	5	4	-	-	-	1	-	Biočin
Боровиће	11	6	-	4	-	-	1	Boroviće
Боће	2	2	-	-	-	-	-	Boće
Брвеник	10	2	-	6	-	1	1	Brvenik
Брвеник Насеље	108	41	-	53	1	10	3	Brvenik Naselje
Брвеница	54	23	1	19	-	10	1	Brvenica
Варево	419	142	6	221	4	35	11	Varevo
Војмиловићи	11	4	-	4	-	3	-	Vojmilovići
Вртине	26	11	-	9	-	4	2	Vrtine
Гњилица	23	11	-	11	-	1	-	Gnjilica
Гостирадиће	7	4	-	2	-	-	1	Gostiradiće
Градац	33	13	-	15	-	4	1	Gradac
Драганићи	93	33	-	48	1	11	-	Draganići

Табела 2. Породице према типу, по насељима (наставак)

Table 2 Families by types, by settlements (continued)

Регион Област Град – општина Насеље	Укупно Total	Тип породице / Type of family						Region Area City – Municipality Settlements
		брачни пар без деце Marital couple without children	ванбра- чни пар без деце Consen- sual couple without children	брачни пар са децом Marital couple with children	ванбра- чни пар са децом Consen- sual couple with children	мајка с децом Mother with children	отац с децом Father with children	
Жерађе	27	10	-	9	-	7	1	Žerade
Жутице	48	23	-	20	-	4	1	Žutice
Зарево	20	6	-	7	-	6	1	Zarevo
Јошаничка Бања	г 272	97	1	143	1	19	11	u Jošanička Banja
Казновиће	115	47	-	46	1	13	8	Kaznoviće
Карадак	17	9	-	6	-	1	1	Karadak
Ковачи	43	27	-	13	-	-	3	Kovači
Копаоник	15	6	1	6	-	-	2	Kopaonik
Корлаће	100	47	-	36	1	10	6	Korlaće
Кравиће	29	12	-	12	-	4	1	Kraviće
Кремиће	1	1	-	-	-	-	-	Kremiče
Крушевица	20	10	1	5	-	4	-	Kruševica
Курићи	17	10	-	4	1	-	2	Kurići
Кућане	31	9	1	16	-	4	1	Kučane
Лисина	9	5	-	2	-	2	-	Lisina
Луково	1	-	-	-	-	1	-	Lukovo
Милатковиће	48	17	-	24	-	5	2	Milatkoviće
Муре	22	9	-	8	-	3	2	Mure
Ново Село	44	24	-	16	-	3	1	Novo Selo
Носољин	43	11	1	26	-	2	3	Nosoljin
Орахово	2	1	-	-	-	1	-	Orahovo
Павлица	25	10	-	10	-	3	2	Pavlica
Панојевиће	38	13	-	20	-	4	1	Panojeviće
Пискања	110	44	2	47	3	11	3	Piskanja
Плавково	14	3	-	8	-	3	-	Plavkovo
Плешин	21	8	-	8	-	5	-	Plešin
Побрђе	102	39	-	51	1	9	2	Pobrđe
Покрвеник	-	-	-	-	-	-	-	Pokrvenik
Поцесје	4	3	-	1	-	-	-	Pocesje
Радошиће	28	14	-	12	-	1	1	Radošiće
Раковац	39	23	-	8	-	6	2	Rakovac
Рашка	г 1818	500	12	963	11	268	64	u Raška
Рвати	175	62	1	84	1	18	9	Rvati
Рудница	73	26	3	27	2	10	5	Rudnica
Себимиље	12	9	-	2	-	1	-	Sebimilje
Семетеш	14	12	-	1	-	1	-	Semetesh
Супње	1184	341	6	684	7	113	33	Supnje
Тиоце	5	3	-	1	-	-	1	Tiodze
Трнава	49	19	-	20	-	10	-	Trnava
Црна Глава	31	18	-	9	-	2	2	Crna Glava
Шипачина	24	11	-	11	-	1	1	Šipachina
Тутин	8354	1669	61	4927	184	1100	413	Tutin
Градска	2875	617	21	1669	41	404	123	Urban
Остала	5479	1052	40	3258	143	696	290	Other
Араповиће	19	7	-	9	1	1	1	Arapoviće

Табела 2. Породице према типу, по насељима (наставак)

Table 2 Families by types, by settlements (continued)

Регион Област Град – општина Насеље	Укупно <i>Total</i>	Тип породице / Type of family						Region Area City – Municipality Settlements
		брачни пар без деце <i>Marital couple without children</i>	ванбрачни пар без деце <i>Consensual couple without children</i>	брачни пар са децом <i>Marital couple with children</i>	ванбрачни пар са децом <i>Consensual couple with children</i>	мајка с децом <i>Mother with children</i>	отац с децом <i>Father with children</i>	
Баљен	17	5	-	6	3	2	1	Baljen
Батраге	33	8	-	17	-	6	2	Batrage
Баћица	102	23	2	51	12	8	6	Baćica
Биохане	27	6	1	12	-	4	4	Biohane
Блаца	4	1	-	2	-	1	-	Blaca
Бовањ	3	1	-	1	-	1	-	Bovanj
Бороштица	117	20	-	83	-	11	3	Boroštica
Браћак	40	5	2	26	3	3	1	Bračak
Брегови	11	3	-	7	-	1	-	Bregovi
Брнишево	4	3	-	-	-	1	-	Brnisevo
Бујковиће	20	4	-	14	-	2	-	Bujkoviće
Веље Поље	207	36	-	138	-	21	12	Velje Polje
Весениће	139	33	-	85	-	12	9	Veseniće
Врапче	8	2	-	6	-	-	-	Vrapče
Врба	35	6	-	19	2	5	3	Vrba
Глоговик	58	8	-	34	3	9	4	Glogovik
Глухавица	54	12	1	32	-	8	1	Gluhavica
Гнила	-	-	-	-	-	-	-	Gnila
Годово	40	8	-	26	-	3	3	Godovo
Горњи Црниш	6	-	-	4	-	2	-	Gornji Crniš
Градац	28	9	-	16	-	2	1	Gradac
Гујиће	24	4	-	14	-	3	3	Gujiće
Гурдијеље	14	5	-	6	-	3	-	Gurdijelje
Гуцевиће	13	2	-	8	-	3	-	Guceviće
Девреч	9	1	-	7	-	-	1	Devreč
Делимеђе	77	15	2	34	6	18	2	Delimeđe
Детане	25	7	1	13	-	2	2	Detane
Добри Дуб	29	3	-	21	-	3	2	Dobri Dub
Добриње	14	3	-	8	-	3	-	Dobrinje
Долово	73	11	-	49	-	9	4	Dolovo
Драга	203	33	8	102	18	26	16	Draga
Дубово	334	66	5	179	3	59	22	Dubovo
Дулебе	14	4	-	8	-	1	1	Dulebe
Ђерекаре	121	19	-	74	-	18	10	Đerekare
Ервенице	9	2	-	6	-	1	-	Ervenice
Жирче	70	11	-	46	-	10	3	Žirče
Жупа	178	35	-	107	-	21	15	Župa
Жуче	22	4	-	11	-	7	-	Žuče
Западни Мојстир	70	8	-	46	-	10	6	Zapadni Moštir
Изрок	25	5	-	17	1	1	1	Izrok
Источни Мојстир	12	-	1	4	-	2	5	Istočni Moštir
Јабланица	12	1	-	8	1	1	1	Jablanica
Јаребице	34	4	-	23	-	4	3	Jarebice
Језгровиће	64	13	2	36	3	8	2	Jezgroviće
Јелиће	23	4	-	14	-	5	-	Jeliće

Табела 2. Породице према типу, по насељима (наставак)

Table 2 Families by types, by settlements (continued)

Регион Област Град – општина Насеље	Укупно <i>Total</i>	Тип породице / Type of family						Region Area City – Municipality Settlements
		брачни пар без деце <i>Marital couple without children</i>	ванбрачни пар без деце <i>Consensual couple without children</i>	брачни пар са децом <i>Marital couple with children</i>	ванбрачни пар са децом <i>Consensual couple with children</i>	мајка с децом <i>Mother with children</i>	отац с децом <i>Father with children</i>	
Јужни Кочарник	10	2	1	7	-	-	-	Južni Kočarnik
Ковачи	56	11	-	32	-	11	2	Kovači
Кониће	29	7	-	18	-	2	2	Koniče
Лескова	123	25	-	84	-	6	8	Leskova
Липица	11	2	-	5	-	2	2	Lipica
Лукавица	156	31	-	103	-	15	7	Lukavica
Мелаје	118	31	-	58	2	17	10	Melaje
Митрова	357	59	4	218	12	42	22	Mitrova
Морани	28	2	-	22	-	4	-	Morani
Набоје	65	12	-	45	-	7	1	Naboje
Надумце	62	10	1	37	1	13	-	Nadumce
Намга	20	1	-	14	-	4	1	Namga
Ноћаје	3	1	-	-	-	-	2	Noćaje
Ораше	184	50	3	98	19	8	6	Orašje
Орље	58	13	-	34	-	11	-	Orlje
Островица	6	2	-	1	1	2	-	Ostrovica
Паљево	69	19	-	40	-	9	1	Paljevo
Пископовце	38	3	-	21	-	12	2	Piskopovce
Пленибабе	24	6	-	16	-	2	-	Plenibabe
Покрвеник	50	7	-	33	-	7	3	Pokrvenik
Попе	41	4	-	22	2	10	3	Pope
Попиће	77	14	-	52	-	7	4	Popiće
Потреб	66	15	-	38	-	12	1	Potreb
Пружањ	37	11	-	14	7	4	1	Pružanj
Радуховце	81	16	-	53	-	9	3	Raduhovce
Радуша	19	3	1	10	-	3	2	Raduša
Рамошево	53	9	4	30	8	1	1	Ramoševo
Режевиће	19	5	-	7	1	6	-	Reževići
Рибариће	294	72	-	168	5	34	15	Ribariće
Рудница	22	4	-	14	-	3	1	Rudnica
Руђа	14	4	-	7	-	2	1	Ruđa
Саш	6	3	-	1	-	2	-	Saš
Северни Кочарник	384	73	1	240	10	41	19	Severni Kočarnik
Смолућа	52	10	-	28	1	13	-	Smoluća
Старчевиће	25	5	-	13	4	1	2	Starčevići
Струмце	2	-	-	1	-	1	-	Strumce
Суви До	112	12	-	84	1	12	3	Suvi Do
Точилово	34	4	-	16	6	4	4	Točilovo
Тутин	г 2875	617	21	1669	41	404	123	у Tutin
Ћулије	10	1	-	8	-	1	-	Ćulije
Црквине	17	2	-	11	-	3	1	Crkvine
Чаровина	55	9	-	23	6	11	6	Čarovina
Чмањке	9	5	-	3	1	-	-	Čmanjke
Чукоте	22	4	-	9	-	8	1	Čukote
Шароње	47	6	-	37	-	4	-	Šaronje

Табела 2. Породице према типу, по насељима (наставак)

Table 2 Families by types, by settlements (continued)

Регион Област Град – општина Насеље	Укупно <i>Total</i>	Тип породице / Type of family						Region Area City – Municipality Settlements
		брачни пар без деце <i>Marital couple without children</i>	ванбрачни пар без деце <i>Consensual couple without children</i>	брачни пар са децом <i>Marital couple with children</i>	ванбрачни пар са децом <i>Consensual couple with children</i>	мајка с децом <i>Mother with children</i>	отац с децом <i>Father with children</i>	
Шипче	12	2	-	10	-	-	-	Šipče
Шпиљани	61	5	-	44	-	9	3	Špiljani
Шумадијска област	78436	21842	1713	35277	2409	13205	3990	Šumadijska oblast
Градска	52820	13660	1222	23895	1707	9767	2569	Urban
Остала	25616	8182	491	11382	702	3438	1421	Other
Крагујевац	49645	13253	1179	22371	1532	8850	2460	Kragujevac
Градска	42327	10868	1019	19221	1339	7834	2046	Urban
Остала	7318	2385	160	3150	193	1016	414	Other
Ацине Ливаде	9	4	-	3	-	2	-	Adžine Livade
Баљковац	172	51	-	72	2	35	12	Baljkovac
Ботуње	161	52	3	70	2	27	7	Botunje
Букоровац	47	26	2	12	1	3	3	Bukorovac
Велика Сугубина	39	19	1	12	-	6	1	Velika Sugubina
Велике Пчелице	92	42	-	34	-	8	8	Velike Pčelice
Велики Шењ	83	29	1	38	-	10	5	Veliki Šenj
Вињиште	108	37	2	46	4	14	5	Vinjište
Влакча	151	61	4	57	4	20	5	Vlakča
Голочело	139	46	3	56	4	22	8	Goločelo
Горња Сабанта	189	65	8	67	5	35	9	Gornja Sabanta
Горње Грбице	53	15	-	26	2	8	2	Gornje Grbice
Горње Јарушице	136	49	2	52	6	18	9	Gornje Jarušice
Горње Комарице	47	21	3	14	-	7	2	Gornje Komarice
Грошница	385	104	7	188	2	63	21	Grošnica
Десимировац	462	140	10	217	9	65	21	Desimirovac
Дивостин	99	28	1	50	1	12	7	Divostin
Добрача	106	49	3	38	4	7	5	Dobrača
Доња Сабанта	116	32	2	50	2	20	10	Donja Sabanta
Доње Грбице	135	45	5	60	5	10	10	Donje Grbice
Доње Комарице	97	31	4	38	5	10	9	Donje Komarice
Драгобраћа	340	90	10	154	31	42	13	Dragobrača
Драча	229	73	3	112	5	27	9	Drača
Дреновац	93	35	-	37	-	17	4	Drenovac
Дулене	13	2	-	3	-	5	3	Dulene
Ђурисело	198	66	1	99	-	24	8	Đuriselo
Ердеч	17	3	-	8	-	3	3	Erdeč
Јабучје	36	10	1	16	1	5	3	Jabučje
Јовановац	363	114	11	161	16	42	19	Jovanovac
Каменица	74	26	-	32	-	13	3	Kamenica
Корман	172	53	2	70	9	27	11	Korman
Котража	45	13	3	14	3	11	1	Kotraža
Крагујевац	42327	10868	1019	19221	1339	7834	2046	Kragujevac
Кутлово	67	21	1	34	-	9	2	Kuťlovo
Лужнице	231	68	2	110	3	29	19	Lužnice
Љубичевац	4	3	-	1	-	-	-	Ljubičevac

Табела 2. Породице према типу, по насељима (наставак)

Table 2 Families by types, by settlements (continued)

Регион Област Град – општина Насеље	Укупно Total	Тип породице / Type of family						Region Area City – Municipality Settlements	
		брачни пар без деце Marital couple without children	ванбрачни пар без деце Consensual couple without children	брачни пар са децом Marital couple with children	ванбрачни пар са децом Consensual couple with children	мајка с децом Mother with children	отац с децом Father with children		
Мала Врбица	57	16	1	30	-	5	5	Mala Vrbica	
Мали Шењ	20	6	2	10	1	1	-	Mali Šenj	
Маршић	77	20	1	36	2	14	4	Maršić	
Маслошево	96	30	6	38	4	15	3	Masloševo	
Миронић	21	8	-	4	1	4	4	Mironić	
Нови Милановац	105	30	6	45	8	11	5	Novi Milanovac	
Опорница	182	44	4	81	13	27	13	Opornica	
Пајазитово	52	20	2	20	-	5	5	Pajazitovo	
Поскурице	160	52	5	69	3	24	7	Poskurice	
Прекопеча	25	11	-	13	-	1	-	Prekopeča	
Рамаћа	76	35	2	25	1	6	7	Ramaća	
Ресник	289	117	7	105	6	42	12	Resnik	
Рогојевац	100	36	1	47	-	11	5	Rogojevac	
Страгари	193	72	2	64	6	33	16	Stragari	
Трешњевак	1	-	-	-	-	-	1	Trešnjevak	
Трмбас	160	44	4	73	3	24	12	Trmbas	
Угљаревац	36	16	-	10	-	7	3	Ugljarevac	
Цветојевац	232	71	6	111	2	29	13	Cvetojevac	
Церовац	248	74	6	102	8	43	15	Cerovac	
Чумић	363	121	6	174	5	37	20	Čumić	
Шљивовац	117	39	4	42	4	21	7	Šljivovac	
Аранђеловац	12029	3403	214	5566	277	1982	587	Arandelovac	
	Градска	6663	1705	126	3015	179	1311	327	Urban
	Остала	5366	1698	88	2551	98	671	260	Other
Аранђеловац	г	6663	1705	126	3015	179	1311	327	Arandelovac
Бања		588	190	14	278	4	77	25	Banja
Босуа		80	33	-	29	1	14	3	Bosuta
Брезовац		159	61	-	75	3	7	13	Brezovac
Буковик		668	178	17	323	21	96	33	Bukovik
Венчане		306	104	3	149	3	34	13	Venčane
Врбица		948	258	11	495	11	121	52	Vrbica
Вукосавци		51	15	-	19	-	13	4	Vukosavci
Гараши		100	35	1	44	2	16	2	Garaši
Горња Трешњевица		95	49	2	32	1	8	3	Gornja Trešnjevica
Даросава		439	136	2	223	2	55	21	Darosava
Јеловик		83	36	1	29	1	12	4	Jelovik
Копљаре		240	79	2	115	-	39	5	Kopljare
Мисача		164	56	1	81	2	17	7	Misača
Орашац		373	115	9	178	9	44	18	Orašac
Прогореоци		226	88	9	89	11	21	8	Progoreoci
Раниловић		336	101	6	159	12	40	18	Ranilović
Стојник		341	101	5	162	7	41	25	Stojnik
Тулeж		169	63	5	71	8	16	6	Tulež

Табела 2. Породице према типу, по насељима (наставак)

Table 2 Families by types, by settlements (continued)

Регион Област Град – општина Насеље	Укупно Total	Тип породице / Type of family						Region Area City – Municipality Settlements
		брачни пар без деце Marital couple without children	ванбрачни пар без деце Consensual couple without children	брачни пар са децом Marital couple with children	ванбрачни пар са децом Consensual couple with children	мајка с децом Mother with children	отац с децом Father with children	
Баточина	2983	929	66	1268	140	410	170	Batočina
Остала	2983	929	66	1268	140	410	170	Other
Бадњевац	274	86	11	111	18	37	11	Badnjevac
Баточина	1482	406	33	671	65	220	87	Batočina
Брзан	432	181	5	165	13	46	22	Brzan
Градац	45	13	-	21	1	8	2	Gradac
Доброводица	93	34	3	36	3	9	8	Dobrovodica
Жировница	198	61	2	75	13	34	13	Žirovnica
Кијево	118	42	2	48	11	8	7	Kijevo
Милатовац	166	53	6	77	3	20	7	Milatovac
Никшић	42	11	2	10	5	10	4	Nikšić
Прњавор	40	19	1	12	2	4	2	Prnjavor
Црни Као	93	23	1	42	6	14	7	Crni Kao
Кнић	3369	1034	44	1521	72	507	191	Knić
Остала	3369	1034	44	1521	72	507	191	Other
Бајчетина	3	2	-	-	-	1	-	Bajčetina
Балосаве	92	24	-	39	3	20	6	Balosave
Баре	67	21	1	35	1	6	3	Bare
Бечевица	69	24	1	29	-	10	5	Bečevica
Борач	135	50	-	56	3	19	7	Borač
Брестовац	51	12	-	27	3	4	5	Brestovac
Брњица	76	24	3	33	2	9	5	Brnjica
Бумбарово Брдо	106	31	-	52	1	16	6	Bumbarevo Brdo
Врбета	23	5	1	13	1	2	1	Vrbeta
Вучковица	176	64	4	73	-	26	9	Vučkovica
Грабовац	211	56	2	108	7	32	6	Grabovac
Гривац	78	27	2	37	-	7	5	Grivac
Гружа	34	10	1	16	-	6	1	Gruža
Губеревац	151	42	5	64	4	27	9	Guberevac
Гунцати	189	63	2	76	1	36	11	Guncati
Драгушица	56	14	-	31	1	7	3	Dragušica
Дубрава	36	12	1	16	-	3	4	Dubrava
Жуње	56	21	1	25	1	4	4	Žunje
Забојница	87	27	-	39	2	14	5	Zabojnica
Кикојевац	40	16	-	17	-	2	5	Kikojevac
Кнежевац	52	26	-	18	-	6	2	Kneževac
Кнић	547	138	5	251	24	96	33	Knić
Коњуша	34	15	-	14	-	3	2	Konjuša
Кусовац	55	18	2	26	1	5	3	Kusovac
Лесковац	46	14	-	19	2	7	4	Leskovac
Липница	106	30	-	54	1	13	8	Lipnica
Љубић	83	23	-	43	1	13	3	Ljubić
Љуљаци	69	35	1	25	-	4	4	Ljuljaci
Опланић	105	35	2	51	3	11	3	Oplanić
Пајсијевић	93	29	1	39	-	20	4	Pajsijević

Табела 2. Породице према типу, по насељима (наставак)

Table 2 Families by types, by settlements (continued)

Регион Област Град – општина Насеље	Укупно Total	Тип породице / Type of family						Region Area City – Municipality Settlements
		брачни пар без деце Marital couple without children	ванбрачни пар без деце Consensual couple without children	брачни пар са децом Marital couple with children	ванбрачни пар са децом Consensual couple with children	мајка с децом Mother with children	отац с децом Father with children	
Претоке	92	27	2	38	1	20	4	Pretoke
Радмиловић	52	17	1	23	2	9	-	Radmilović
Рашковић	46	11	1	21	1	7	5	Rašković
Суморовац	26	6	1	10	1	7	1	Sumorovac
Топоница	81	25	2	33	3	13	5	Toponica
Честин	146	40	2	70	2	22	10	Čestin
Лапово	1948	591	40	806	121	269	121	Lapovo
Градска	1787	534	34	747	117	249	106	Urban
Остала	161	57	6	59	4	20	15	Other
Лапово (варошица) г	1787	534	34	747	117	249	106	Lapovo (varošica) u
Лапово (село)	161	57	6	59	4	20	15	Lapovo (selo)
Рача	2829	858	61	1188	130	402	190	Rača
Градска	691	177	14	308	35	122	35	Urban
Остала	2138	681	47	880	95	280	155	Other
Адровац	69	19	1	31	3	11	4	Adrovac
Борци	60	20	-	29	-	5	6	Borci
Бошњане	125	28	5	51	11	18	12	Bošnjane
Велико Крчмаре	189	56	6	86	6	29	6	Veliko Krčmare
Вишевац	152	47	2	69	-	21	13	Viševac
Војиновац	24	4	-	12	2	2	4	Vojinovac
Вучић	227	70	4	87	16	29	21	Vučić
Доња Рача	224	63	8	89	11	43	10	Donja Rača
Доње Јарушице	44	14	-	13	-	10	7	Donje Jarušice
Ђурђево	130	49	2	49	4	19	7	Đurđevo
Мали Миращевац	21	7	-	11	-	1	2	Mali Miraševac
Мало Крчмаре	98	28	2	36	7	16	9	Malo Krčmare
Миращевац	129	51	1	60	-	12	5	Miraševac
Поповић	82	26	3	34	4	7	8	Popović
Рача г	691	177	14	308	35	122	35	Rača u
Сараново	241	88	6	89	20	21	17	Saranovo
Сепци	128	42	5	49	4	16	12	Sepci
Сипић	92	33	-	40	3	11	5	Sipić
Трска	103	36	2	45	4	9	7	Trska
Топола	5633	1774	109	2557	137	785	271	Topola
Градска	1352	376	29	604	37	251	55	Urban
Остала	4281	1398	80	1953	100	534	216	Other
Белосавци	241	70	7	112	8	32	12	Belosavci
Блазнава	115	37	2	55	4	13	4	Blaznava
Божурња	150	54	4	54	4	22	12	Božurnja
Винча	276	100	5	124	7	31	9	Vinča
Војковци	48	11	1	25	-	11	-	Vojkovci
Горња Трнава	395	129	3	199	9	40	15	Gornja Trnava
Горња Шаторња	122	44	-	54	2	15	7	Gornja Šatornja
Горович	65	17	2	29	2	12	3	Gorovič
Гуришевци	25	10	1	9	-	4	1	Guriševci

Табела 2. Породице према типу, по насељима (наставак)

Table 2 Families by types, by settlements (continued)

Регион Област Град – општина Насеље	Укупно <i>Total</i>	Тип породице / Type of family						Регион Area City – Municipality Settlements
		брачни пар без деце <i>Marital couple without children</i>	ванбра- чни пар без деце <i>Consen- sual couple without children</i>	брачни пар са децом <i>Marital couple with children</i>	ванбра- чни пар са децом <i>Consen- sual couple with children</i>	мајка с децом <i>Mother with children</i>	отац с децом <i>Father with children</i>	
Доња Трешњевица	71	26	-	29	-	8	8	Donja Trešnjevica
Доња Трнава	197	56	3	104	5	14	15	Donja Trnava
Доња Шаторња	167	57	1	75	-	24	10	Donja Šatornja
Жабаре	222	65	2	112	-	31	12	Žabare
Загорица	157	52	2	75	5	15	8	Zagorica
Јарменовци	89	33	-	40	-	10	6	Jarmenovci
Јеленац	84	28	3	39	-	9	5	Jelenac
Јунковац	197	72	6	81	1	28	9	Junkovac
Клока	235	74	2	100	11	38	10	Kloka
Крћевац	168	57	3	84	6	14	4	Krčevac
Липовац	129	39	-	63	4	16	7	Lipovac
Манојловци	32	11	-	16	-	4	1	Manojlovci
Маскар	55	17	2	22	1	7	6	Maskar
Наталинци	144	47	8	50	9	19	11	Natalinci
Овсиште	148	57	-	68	-	19	4	Ovsište
Павловац	11	4	-	6	-	1	-	Pavlovac
Пласковац	130	47	1	55	5	14	8	Plaskovac
Рајковац	37	11	-	23	1	-	2	Rajkovac
Светлић	75	23	4	36	1	7	4	Svetlić
Топола (варошица)	г 1352	376	29	604	37	251	55	у Topola (varošica)
Топола (село)	371	102	14	165	13	62	15	Topola (selo)
Шуме	125	48	4	49	2	14	8	Šume
Регион Јужне и Источне Србије	412473	129485	10526	172011	18088	61585	20778	Region Južne i Istočne Srbije
Градска	219019	60255	6061	94271	9478	38490	10464	Urban
Остала	193454	69230	4465	77740	8610	23095	10314	Other
Борска област	29918	10612	1188	9493	2014	4870	1741	Borska oblast
Градска	17725	5106	756	6196	1273	3410	984	Urban
Остала	12193	5506	432	3297	741	1460	757	Other
<i>Бор</i>	<i>11996</i>	<i>3533</i>	<i>463</i>	<i>4240</i>	<i>775</i>	<i>2262</i>	<i>723</i>	<i>Bor</i>
Градска	8416	2231	313	3117	525	1743	487	Urban
Остала	3580	1302	150	1123	250	519	236	Other
Бор	г 8416	2231	313	3117	525	1743	487	у Bor
Брестовац	781	273	35	245	44	133	51	Brestovac
Буџе	146	66	3	47	8	13	9	Bučje
Горњане	222	102	13	47	16	27	17	Gornjane
Доња Бела Река	187	67	6	54	16	34	10	Donja Bela Reka
Злот	794	271	32	271	56	109	55	Zlot
Кривељ	214	78	9	69	9	30	19	Krivelj
Лука	131	51	9	39	9	17	6	Luka
Метовница	236	88	5	74	16	37	16	Metovnica
Оштрељ	151	58	7	52	8	16	10	Oštrej
Слатина	220	76	9	70	22	31	12	Slatina
Танда	81	32	6	22	10	9	2	Tanda
Топла	31	11	3	9	3	5	-	Topla
Шарбановац	386	129	13	124	33	58	29	Šarbanovac

Табела 2. Породице према типу, по насељима (наставак)

Table 2 Families by types, by settlements (continued)

Регион Област Град – општина Насеље	Укупно Total	Тип породице / Type of family						Region Area City – Municipality Settlements
		брачни пар без деце Marital couple without children	ванбрачни пар без деце Consensual couple without children	брачни пар са децом Marital couple with children	ванбрачни пар са децом Consensual couple with children	мајка с децом Mother with children	отац с децом Father with children	
Кладово	5231	2209	158	1669	268	670	257	Kladovo
Градска	2602	899	101	926	163	389	124	Urban
Остала	2629	1310	57	743	105	281	133	Other
Брза Паланка	182	87	15	37	16	21	6	Brza Palanka
Вајуга	107	62	4	23	3	6	9	Vajuga
Велесница	81	51	2	12	1	6	9	Velesnica
Велика Врбица	180	105	1	44	9	9	12	Velika Vrbica
Велика Каменица	201	78	4	67	2	26	24	Velika Kamenica
Грабовица	137	90	2	22	5	17	1	Grabovica
Давидовац	138	52	2	46	14	20	4	Davidovac
Кладово	2420	812	86	889	147	368	118	Kladovo
Кладушница	164	61	2	65	9	20	7	Kladušnica
Корбово	169	84	3	43	8	24	7	Korbovo
Костол	222	77	8	82	10	37	8	Kostol
Купузиште	47	30	-	8	2	3	4	Kupuzište
Љубичевац	112	87	3	8	2	8	4	Ljubičevac
Мала Врбица	146	87	2	35	3	11	8	Mala Vrbica
Манастирица	41	28	1	5	2	5	-	Manastirica
Милутиновац	33	20	-	10	1	-	2	Milutinovac
Нови Сип	180	73	6	57	7	31	6	Novi Sip
Петрово Село	7	3	1	-	-	3	-	Petrovo Selo
Подвршка	216	108	5	71	10	13	9	Podvrška
Река	57	27	1	15	3	7	4	Reka
Речица	5	3	-	2	-	-	-	Rečica
Ртково	204	114	3	58	6	16	7	Rtkovo
Текија	182	70	7	70	8	19	8	Tekija
Мајданпек	4264	1427	230	1247	437	676	247	Majdanpek
Градска	2395	679	150	695	259	485	127	Urban
Остала	1869	748	80	552	178	191	120	Other
Болјетин	116	42	8	34	10	13	9	Boljetin
Влаоле	135	63	9	39	5	13	6	Vlaole
Голубиње	134	66	5	28	13	13	9	Golubinje
Дебели Луг	97	34	5	28	6	13	11	Debeli Lug
Доњи Милановац	577	182	29	166	55	116	29	Donji Milanovac
Јасиково	144	59	3	47	14	15	6	Jasikovo
Клокочевац	117	52	6	22	15	14	8	Klokočevac
Лесково	51	19	4	17	2	6	3	Leskovo
Мајданпек	1818	497	121	529	204	369	98	Majdanpek
Мироч	70	32	3	16	10	7	2	Miroč
Мосна	149	66	5	37	20	14	7	Mosna
Рудна Глава	474	171	20	144	54	52	33	Rudna Glava
Тополница	163	60	8	44	24	14	13	Topolnica
Црнајка	219	84	4	96	5	17	13	Crnajka

Табела 2. Породице према типу, по насељима (наставак)

Table 2 Families by types, by settlements (continued)

Регион Област Град – општина Насеље	Укупно Total	Тип породице / Type of family						Region Area City – Municipality Settlements
		брачни пар без деце Marital couple without children	ванбра- чни пар без деце Consen- sual couple without children	брачни пар са децом Marital couple with children	ванбра- чни пар са децом Consen- sual couple with children	мајка с децом Mother with children	отац с децом Father with children	
Неготин	8427	3443	337	2337	534	1262	514	Negotin
Градска	4312	1297	192	1458	326	793	246	Urban
Остала	4115	2146	145	879	208	469	268	Other
Александровац	73	50	-	13	-	5	5	Aleksandrovac
Браћевац	51	21	2	7	4	14	3	Braćevac
Брестовац	37	18	2	7	1	8	1	Brestovac
Буковче	286	151	8	63	15	33	16	Bukovče
Вељково	29	19	-	4	1	3	2	Veljkovo
Видровац	187	80	-	59	-	36	12	Vidrovac
Вратна	53	30	1	9	2	7	4	Vratna
Дупљане	93	56	1	21	6	4	5	Dupljane
Душановац	178	113	6	27	6	14	12	Dušanovac
Јабуковац	277	144	11	50	25	23	24	Jabukovac
Јасеница	100	37	-	40	2	14	7	Jasenica
Карбулово	83	31	5	17	6	14	10	Karbulovo
Кобишница	272	145	13	51	12	27	24	Kobišnica
Ковилово	60	28	3	15	-	9	5	Kovilovo
Мала Каменица	73	43	3	10	6	9	2	Mala Kamenica
Малајница	101	54	8	19	10	6	4	Malajnica
Милошево	98	52	6	15	8	14	3	Miloševo
Михајловац	86	50	-	16	3	13	4	Mihajlovac
Мокрање	104	65	3	17	7	7	5	Mokranje
Неготин	г 4312	1297	192	1458	326	793	246	у Negotin
Плавна	167	77	8	45	12	11	14	Plavna
Поповица	61	35	-	16	-	8	2	Popovica
Прахово	238	107	3	69	13	27	19	Prahovo
Радујевац	234	148	1	44	13	19	9	Radujevac
Рајац	51	14	1	15	3	13	5	Rajac
Речка	70	36	3	15	1	12	3	Rečka
Рогљево	29	17	-	4	-	6	2	Rogljevo
Самариновац	92	47	4	17	8	10	6	Samarinovac
Сиколе	122	53	9	27	8	20	5	Sikole
Слатина	76	57	-	11	-	5	3	Slatina
Смедовац	12	12	-	-	-	-	-	Smedovac
Србово	97	59	2	21	-	8	7	Srbovo
Тамнич	35	15	2	6	1	11	-	Tamnič
Трњане	69	28	6	12	6	10	7	Trnjane
Уровица	181	115	6	34	13	9	4	Urovica
Црномасница	43	20	3	7	2	7	4	Crnomasnica
Чубра	66	33	3	15	-	8	7	Čubra
Шаркамен	58	22	9	17	2	4	4	Šarkamen
Штубик	173	64	13	44	12	21	19	Štubik

Табела 2. Породице према типу, по насељима (наставак)

Table 2 Families by types, by settlements (continued)

Регион Област Град – општина Насеље	Укупно Total	Тип породице / Type of family						Region Area City – Municipality Settlements
		брачни пар без деце Marital couple without children	ванбра- чни пар без деце Consen- sual couple without children	брачни пар са децом Marital couple with children	ванбра- чни пар са децом Consen- sual couple with children	мајка с децом Mother with children	отац с децом Father with children	
Браничевска област	45378	15365	1637	15450	3462	6782	2682	Branicevska oblast
Градска	18826	4780	769	7061	1611	3589	1016	Urban
Остала	26552	10585	868	8389	1851	3193	1666	Other
Град Пожаревац	19515	5384	742	7393	1538	3325	1133	Grad Požarevac
Градска	14324	3574	572	5491	1209	2705	773	Urban
Остала	5191	1810	170	1902	329	620	360	Other
Пожаревац	16059	4419	602	6191	1067	2855	925	Požarevac
Градска	11847	2926	469	4646	837	2343	626	Urban
Остала	4212	1493	133	1545	230	512	299	Other
Баре	182	60	8	67	7	23	17	Bare
Батовац	121	53	7	33	12	10	6	Batovac
Берање	82	35	2	26	2	12	5	Beranje
Брадарац	189	68	5	91	6	11	8	Bradarac
Братинац	106	37	3	42	1	13	10	Bratinac
Брежане	215	80	10	73	14	26	12	Brežane
Бубушинац	186	58	2	61	12	36	17	Bubušinac
Драговац	204	73	7	64	22	20	18	Dragovac
Дрмно	250	92	7	101	10	27	13	Drmno
Дубравица	253	93	14	86	11	38	11	Dubravica
Живица	170	51	4	64	16	24	11	Živica
Касидол	135	56	6	45	6	9	13	Kasidol
Кличевац	223	95	3	66	9	29	21	Kličevac
Лучица	570	169	21	223	42	70	45	Lučica
Маљуревац	118	40	4	47	6	11	10	Maljurevac
Набрђе	88	35	5	32	3	9	4	Nabrđe
Пожаревац	г 11847	2926	469	4646	837	2343	626	у Požarevac
Пољана	361	121	10	139	18	48	25	Poljana
Пругово	139	47	1	45	6	28	12	Prugovo
Речица	117	55	3	37	9	8	5	Rečica
Трњане	176	70	7	50	14	24	11	Trnjane
Ћириковац	327	105	4	153	4	36	25	Čirikovac
Костолац	3456	965	140	1202	471	470	208	Kostolac
Градска	2477	648	103	845	372	362	147	Urban
Остала	979	317	37	357	99	108	61	Other
Кленовник	282	90	12	97	38	29	16	Klenovnik
Костолац	г 2477	648	103	845	372	362	147	у Kostolac
Острово	148	50	5	54	11	20	8	Ostrovo
Петка	296	103	12	126	13	29	13	Petka
Село Костолац	253	74	8	80	37	30	24	Selo Kostolac
Велико Градиште	4580	1776	141	1494	301	608	260	Veliko Gradište
Градска	1604	459	72	538	147	317	71	Urban
Остала	2976	1317	69	956	154	291	189	Other
Бискупље	91	41	-	26	1	14	9	Biskuplje
Велико Градиште	г 1604	459	72	538	147	317	71	у Veliko Gradište

Табела 2. Породице према типу, по насељима (наставак)

Table 2 Families by types, by settlements (continued)

Регион Област Град – општина Насеље	Укупно Total	Тип породице / Type of family						Region Area City – Municipality Settlements
		брачни пар без деце Marital couple without children	ванбрачни пар без деце Consensual couple without children	брачни пар са децом Marital couple with children	ванбрачни пар са децом Consensual couple with children	мајка с децом Mother with children	отац с децом Father with children	
Гарево	48	28	-	13	-	4	3	Garevo
Десине	134	70	4	33	3	14	10	Desine
Дољашница	88	59	-	18	-	5	6	Doljašnica
Ђураково	72	28	-	24	2	11	7	Đurakovo
Затоње	172	61	5	79	2	10	15	Zatonje
Камијево	70	29	3	19	7	5	7	Kamijevo
Кисиљево	127	59	2	43	6	7	10	Kisiljevo
Кумане	82	39	1	21	6	11	4	Kumane
Курјаче	183	84	5	59	12	13	10	Kurjače
Кусиће	167	61	2	64	16	15	9	Kusiće
Љубиње	72	42	2	18	3	4	3	Ljubiње
Мајиловац	202	75	6	79	13	18	11	Majilovac
Макце	201	75	3	80	6	25	12	Makce
Острово	71	36	2	20	7	4	2	Ostrovo
Печаница	79	39	3	23	3	7	4	Pečаница
Пожежено	156	58	1	55	12	24	6	Požeženo
Поповац	38	14	1	17	-	3	3	Popovac
Рам	54	26	4	12	5	2	5	Ram
Сираково	157	70	4	51	6	18	8	Sirakovo
Средњево	106	44	1	35	3	13	10	Srednjevo
Тополовник	198	100	5	51	12	17	13	Topolovnik
Триброде	116	40	2	44	7	16	7	Tribrode
Царевац	179	74	9	52	19	19	6	Carevac
Чешљева Бара	113	65	4	20	3	12	9	Češljeva Bara
Голубац	1996	816	61	625	139	252	103	Golubac
Остала	1996	816	61	625	139	252	103	Other
Барич	84	34	5	18	10	11	6	Barič
Бикиње	46	18	1	17	4	2	4	Bikinje
Браничево	196	72	10	70	16	20	8	Branicevo
Брњица	54	21	1	12	7	10	3	Brnjica
Винци	112	52	2	32	5	14	7	Vinci
Војилово	55	18	1	25	-	8	3	Vojilovo
Голубац	444	148	16	154	27	80	19	Golubac
Двориште	49	26	1	12	3	5	2	Dvorište
Добра	103	44	5	29	7	13	5	Dobra
Доња Крушевица	75	27	-	23	12	8	5	Donja Kruševica
Душманић	36	17	-	11	3	4	1	Dušmanić
Житковица	25	15	-	9	1	-	-	Žitkoviца
Клење	85	34	2	23	6	14	6	Klenje
Кривача	80	33	1	27	5	9	5	Krivača
Кудреш	34	20	-	10	-	4	-	Kudreš
Малешево	59	23	2	15	6	6	7	Maleševo
Миљевић	115	59	-	34	7	10	5	Miljević
Мрчковац	56	17	2	21	2	9	5	Mrčkovac
Поникве	14	4	2	2	2	4	-	Ponikve

Табела 2. Породице према типу, по насељима (наставак)

Table 2 Families by types, by settlements (continued)

Регион Област Град – општина Насеље	Укупно Total	Тип породице / Type of family						Region Area City – Municipality Settlements
		брачни пар без деце Marital couple without children	ванбра- чни пар без деце Consen- sual couple without children	брачни пар са децом Marital couple with children	ванбра- чни пар са децом Consen- sual couple with children	мајка с децом Mother with children	отац с децом Father with children	
Радосевац	53	26	-	15	-	8	4	Radoševac
Сладинац	35	14	1	15	-	2	3	Sladinac
Снеготин	34	25	2	5	1	1	-	Snegotin
Усије	86	43	4	24	8	4	3	Usije
Шувајић	66	26	3	22	7	6	2	Šuvajić
Жабари	2689	999	99	854	195	376	166	Žabari
Остала	2689	999	99	854	195	376	166	Other
Александровац	339	88	23	126	39	50	13	Aleksandrovac
Брзоходе	138	55	-	54	2	19	8	Brzohode
Витежево	200	101	4	47	12	25	11	Viteževo
Влашки До	331	130	18	94	25	42	22	Vlaški Do
Жабари	285	76	9	101	23	56	20	Žabari
Кочетин	101	37	5	27	11	15	6	Kočetin
Миријево	85	43	3	24	5	5	5	Mirijevo
Ореовица	152	38	9	47	17	32	9	Oreovica
Полатна	56	22	-	21	-	7	6	Polatna
Породин	420	190	11	117	27	50	25	Porodin
Свињарево	37	21	-	8	-	4	4	Svinjarevo
Сибница	77	32	1	24	9	5	6	Sibnica
Симићево	277	89	14	84	22	49	19	Simićevo
Тићевац	45	25	1	15	1	2	1	Tićevac
Четереже	146	52	1	65	2	15	11	Četereže
Жагубица	2875	1132	112	819	289	359	164	Žagubica
Остала	2875	1132	112	819	289	359	164	Other
Близнак	72	33	2	12	11	9	5	Bliznak
Брезница	22	9	2	3	2	2	4	Breznica
Вуковац	72	21	1	37	-	7	6	Vukovac
Жагубица	584	185	21	169	75	102	32	Žagubica
Изварица	77	22	7	25	7	10	6	Izvarica
Јошаница	129	44	7	29	21	23	5	Jošanica
Крепољин	352	125	14	116	32	37	28	Krepoljin
Крупја	138	62	8	36	12	14	6	Krupaja
Лазница	355	183	4	97	16	38	17	Laznica
Липе	-	-	-	-	-	-	-	Lipe
Медвеђица	13	7	-	3	2	1	-	Medvedica
Милановац	87	38	1	28	7	9	4	Milanovac
Милатовац	130	56	4	42	11	14	3	Milatovac
Осаница	264	97	15	72	45	23	12	Osanica
Рибаре	79	31	3	19	6	14	6	Ribare
Селиште	80	42	4	20	4	7	3	Selište
Сиге	141	76	5	36	12	9	3	Sige
Суви До	280	101	14	75	26	40	24	Suvi Do
Кучево	3422	1359	148	993	261	466	195	Kučevo
Градска	895	268	39	297	82	162	47	Urban
Остала	2527	1091	109	696	179	304	148	Other

Табела 2. Породице према типу, по насељима (наставак)

Table 2 Families by types, by settlements (continued)

Регион Област Град – општина Насеље	Укупно Total	Тип породице / Type of family						Region Area City – Municipality Settlements
		брачни пар без деце Marital couple without children	ванбра- чни пар без деце Consen- sual couple without children	брачни пар са децом Marital couple with children	ванбра- чни пар са децом Consen- sual couple with children	мајка с децом Mother with children	отац с децом Father with children	
Благојево Камен	4	2	1	-	1	-	-	Blagojev Kamen
Бродица	82	38	7	17	7	8	5	Brodica
Буковска	86	33	7	24	11	4	7	Bukovska
Велика Бресница	50	28	-	12	1	7	2	Velika Bresnica
Волуја	203	82	10	54	15	32	10	Voluja
Вуковић	48	30	-	12	1	2	3	Vuković
Дубока	217	97	12	51	18	26	13	Duboka
Зеленик	51	25	1	15	-	8	2	Zelenik
Каона	135	59	8	36	8	15	9	Kaona
Кучајна	98	30	2	35	7	15	9	Kučajna
Кучево	г 895	268	39	297	82	162	47	у Kučevo
Љешница	35	19	3	5	4	2	2	Lješnica
Мала Бресница	21	7	-	9	-	4	1	Mala Bresnica
Мишљеновац	88	27	1	35	6	12	7	Mišljenovac
Мустапић	150	82	9	25	14	16	4	Mustapić
Нересница	412	165	14	126	42	43	22	Neresnica
Раброво	231	89	12	76	7	33	14	Rabrovo
Равниште	23	11	1	6	1	2	2	Ravnište
Раденка	111	52	6	23	6	15	9	Radenka
Ракова Бара	83	41	1	18	6	9	8	Rakova Bara
Сена	30	11	2	11	-	3	3	Sena
Српце	22	11	1	2	2	6	-	Srpce
Турија	89	44	1	24	4	11	5	Turija
Церемошња	56	20	2	19	6	8	1	Ceremošnja
Церовица	80	28	1	30	5	13	3	Cerovica
Шевица	122	60	7	31	7	10	7	Ševica
Мало Црниће	2695	1075	72	820	178	345	205	Malo Crniće
Остала	2695	1075	72	820	178	345	205	Other
Аљудово	25	11	2	9	-	3	-	Aljudovo
Батуша	124	43	5	37	10	15	14	Batuša
Божевац	337	121	12	118	20	44	22	Boževac
Велико Село	79	32	3	17	10	8	9	Veliko Selo
Велико Црниће	190	58	8	62	20	29	13	Veliko Crniće
Врбница	76	42	4	18	4	6	2	Vrbnica
Забрега	38	30	-	5	-	3	-	Zabrega
Калиште	97	35	2	28	10	13	9	Kalište
Кобилје	156	91	1	40	3	11	10	Kobilje
Крављи До	63	23	3	22	3	6	6	Kravlji Do
Кула	129	53	2	43	3	17	11	Kula
Мало Градиште	74	46	2	14	-	6	6	Malo Gradište
Мало Црниће	186	56	7	59	16	35	13	Malo Crniće
Салаковац	180	67	2	76	2	23	10	Salakovac
Смољинац	351	141	6	104	15	52	33	Smoljinac
Топоница	187	79	3	51	25	18	11	Toponica
Црљенац	181	64	5	52	23	25	12	Crljenac

Табела 2. Породице према типу, по насељима (наставак)

Table 2 Families by types, by settlements (continued)

Регион Област Град – општина Насеље	Укупно Total	Тип породице / Type of family						Region Area City – Municipality Settlements
		брачни пар без деце Marital couple without children	ванбра- чни пар без деце Consen- sual couple without children	брачни пар са децом Marital couple with children	ванбра- чни пар са децом Consen- sual couple with children	мајка с децом Mother with children	отац с децом Father with children	
Шапине	194	75	3	59	10	30	17	Šapine
Шљивовац	28	8	2	6	4	1	7	Šljivovac
Петровац на Млави	7606	2824	262	2452	561	1051	456	Petrovac na Mlavi
Градска	2003	479	86	735	173	405	125	Urban
Остала	5603	2345	176	1717	388	646	331	Other
Бистрица	183	74	4	64	12	17	12	Bistrica
Бошњак	135	35	4	49	8	16	23	Bošnjak
Буровац	202	73	6	78	9	24	12	Burovac
Бусур	265	150	2	72	10	20	11	Busur
Везичево	161	69	5	58	8	13	8	Vezičevo
Велики Поповац	217	93	6	60	20	28	10	Veliki Popovac
Велико Лаоле	410	156	8	136	24	53	33	Veliko Laole
Витовница	40	21	2	7	3	2	5	Vitovnica
Вошановац	100	43	5	24	10	13	5	Vošanovac
Добрње	141	61	4	42	14	14	6	Dobrnje
Дубочка	111	56	2	34	9	7	3	Dubočka
Ждрело	145	86	2	33	6	13	5	Ždrelo
Забрђе	172	66	3	47	27	20	9	Zabrđe
Каменово	213	74	6	85	15	27	6	Kamenovo
Кладурово	90	35	3	33	11	5	3	Kladurovo
Кнежица	166	57	6	54	15	22	12	Knežica
Крвије	103	46	-	32	1	14	10	Krvije
Лесковац	74	30	1	20	8	13	2	Leskovac
Лопушник	99	44	-	40	3	8	4	Lopušnik
Мало Лаоле	163	56	11	40	20	26	10	Malo Laole
Манастирица	162	73	9	44	10	16	10	Manastirica
Мелница	184	70	7	48	14	33	12	Melnica
Орешковица	179	73	8	55	11	19	13	Oreškovića
Орљево	49	28	5	9	3	2	2	Orljevo
Панково	71	22	1	29	4	11	4	Pankovo
Петровац на Млави	г 2003	479	86	735	173	405	125	у Petrovac na Mlavi
Рановац	355	147	16	99	26	47	20	Ranovac
Рашанац	125	55	5	32	14	16	3	Rašanac
Стамница	195	89	2	57	5	28	14	Stamnica
Старчево	106	48	8	28	9	8	5	Starčevo
Табановац	236	108	10	71	17	23	7	Tabanovac
Трновче	169	61	8	61	14	17	8	Trnovče
Ћовдин	219	96	3	64	8	31	17	Čovdin
Шетоње	363	150	14	112	20	40	27	Šetonje
Зајечарска област	29013	9956	946	9956	1505	5015	1635	Zaječarska oblast
Градска	17852	5303	561	6748	919	3393	928	Urban
Остала	11161	4653	385	3208	586	1622	707	Other

Табела 2. Породице према типу, по насељима (наставак)

Table 2 Families by types, by settlements (continued)

Регион Област Град – општина Насеље	Укупно Total	Тип породице / Type of family						Region Area City – Municipality Settlements
		брачни пар без деце Marital couple without children	ванбра- чни пар без деце Consen- sual couple without children	брачни пар са децом Marital couple with children	ванбра- чни пар са децом Consen- sual couple with children	мајка с децом Mother with children	отац с децом Father with children	
Зајечар	14494	4839	495	4914	770	2649	827	Zaječar
Градска	9787	2874	329	3588	514	1960	522	Urban
Остала	4707	1965	166	1326	256	689	305	Other
Боровац	23	8	-	7	-	5	3	Borovac
Брусник	49	22	3	15	1	6	2	Brusnik
Велика Јасикова	159	83	4	43	2	16	11	Velika Jasikova
Велики Извор	615	214	19	214	21	102	45	Veliki Izvor
Велики Јасеновац	59	28	3	10	3	6	9	Veliki Jasenovac
Вражогрнац	253	100	9	90	8	33	13	Vražogrnac
Вратарница	78	32	2	22	5	11	6	Vratarnica
Врбица	43	27	2	5	2	3	4	Vrbica
Гамзиград	163	65	7	49	6	27	9	Gamzigrad
Глоговица	79	33	3	22	7	10	4	Glogovica
Горња Бела Река	27	17	2	5	-	3	-	Gornja Bela Reka
Градсково	107	66	2	20	3	7	9	Gradskovo
Грлиште	142	58	2	35	4	33	10	Grište
Грљан	586	219	22	184	40	90	31	Grljan
Дубочане	93	44	3	18	12	10	6	Dubočane
Заграђе	26	12	1	7	3	2	1	Zagrađe
Зајечар	г 9787	2874	329	3588	514	1960	522	у Zaječar
Звездан	432	151	15	145	22	71	28	Zvezdan
Јелашница	22	14	-	5	-	2	1	Jelašnica
Кленовац	26	11	1	6	-	7	1	Klenovac
Копривница	73	36	3	14	5	10	5	Koprivnica
Ласово	42	24	3	3	1	7	4	Lasovo
Леновац	26	17	4	3	-	2	-	Lenovac
Лесковац	10	6	-	-	-	3	1	Leskovac
Лубница	193	64	9	54	18	32	16	Lubnica
Мала Јасикова	56	30	1	11	7	4	3	Mala Jasikova
Мали Извор	82	40	1	16	7	13	5	Mali Izvor
Мали Јасеновац	35	17	2	8	1	5	2	Mali Jasenovac
Мариновац	40	24	1	9	1	3	2	Marinovac
Метриш	49	24	2	5	-	15	3	Metriš
Николичево	174	72	2	59	4	30	7	Nikoličevo
Планиница	33	21	-	1	-	9	2	Planinica
Прлита	31	16	-	5	2	4	4	Prlita
Рготина	295	97	7	94	41	37	19	Rgotina
Салаш	123	54	6	25	11	21	6	Salaš
Селачка	30	9	2	10	2	4	3	Selačka
Табаковац	26	12	1	10	-	1	2	Tabakovac
Трнавац	88	45	4	20	-	14	5	Trnavaц
Халово	159	75	9	41	10	15	9	Halovo
Чокоњар	25	14	-	6	-	3	2	Čokonjar
Шипиково	66	35	8	9	2	5	7	Šipikovo
Шљивар	69	29	1	21	5	8	5	Šljivar

Табела 2. Породице према типу, по насељима (наставак)

Table 2 Families by types, by settlements (continued)

Регион Област Град – општина Насеље	Укупно Total	Тип породице / Type of family						Region Area City – Municipality Settlements
		брачни пар без деце Marital couple without children	ванбра- чни пар без деце Consen- sual couple without children	брачни пар са децом Marital couple with children	ванбра- чни пар са децом Consen- sual couple with children	мајка с децом Mother with children	отац с децом Father with children	
Бољевац	2974	1045	123	921	229	479	177	Boljevac
Градска	1094	328	41	368	92	208	57	Urban
Остала	1880	717	82	553	137	271	120	Other
Бачевица	66	28	3	11	8	11	5	Bačevica
Боговина	г 268	87	11	82	27	38	23	Bogovina
Бољевац	г 826	241	30	286	65	170	34	Boljevac
Бољевац Село	82	22	8	21	9	21	1	Boljevac Selo
Валакоње	239	88	11	84	18	24	14	Valakonje
Врбовац	20	10	2	4	-	3	1	Vrbovac
Добро Поље	64	28	2	15	8	7	4	Dobro Polje
Добрујевац	27	10	-	7	2	8	-	Dobrujevac
Илино	24	11	1	6	-	3	3	Ilino
Јабланица	47	16	3	19	2	6	1	Jablanica
Криви Вир	65	27	6	9	3	13	7	Krivi Vir
Луково	136	51	6	38	15	19	7	Lukovo
Мали Извор	112	37	3	35	7	20	10	Mali Izvor
Мирово	33	15	-	8	2	6	2	Mirovo
Оснић	254	109	9	68	20	31	17	Osnić
Подгорац	464	166	16	163	30	60	29	Podgorac
Ртањ	21	8	4	3	3	1	2	Rtanj
Рујиште	64	28	4	16	3	8	5	Rujište
Савинац	67	28	1	23	3	6	6	Savinac
Сумраковац	95	35	3	23	4	24	6	Sumrakovac
Књажевац	7588	2673	206	2758	296	1258	397	Knjaževac
Градска	4871	1441	127	2012	208	839	244	Urban
Остала	2717	1232	79	746	88	419	153	Other
Алдина Река	-	-	-	-	-	-	-	Aldina Reka
Алдинац	2	1	-	1	-	-	-	Aldinac
Балановац	58	22	-	12	3	11	10	Balanovac
Балинац	1	1	-	-	-	-	-	Balinac
Балта Бериловац	25	17	1	2	-	4	1	Balta Berilovac
Бањски Орешац	7	6	-	1	-	-	-	Banjski Orešac
Бели Поток	16	10	1	-	-	4	1	Beli Potok
Берчиновац	29	15	-	9	-	3	2	Berčinovac
Божиновац	-	-	-	-	-	-	-	Božinovac
Булиновац	40	17	2	11	2	4	4	Bulinovac
Бучје	47	21	2	6	3	13	2	Bučje
Валевац	46	21	-	10	-	13	2	Valevac
Васиљ	128	54	3	43	4	18	6	Vasilj
Видовац	4	2	-	-	-	1	1	Vidovac
Вина	54	26	2	12	1	9	4	Vina
Витковац	47	28	3	9	2	2	3	Vitkovac
Влашко Поље	30	13	-	3	2	7	5	Vlaško Polje
Вртовац	31	22	1	4	-	3	1	Vrtovac
Габровница	-	-	-	-	-	-	-	Gabrovnica

Табела 2. Породице према типу, по насељима (наставак)

Table 2 Families by types, by settlements (continued)

Регион Област Град – општина Насеље	Укупно <i>Total</i>	Тип породице / Type of family						Region Area City – Municipality Settlements
		брачни пар без деце <i>Marital couple without children</i>	ванбрачни пар без деце <i>Consensual couple without children</i>	брачни пар са децом <i>Marital couple with children</i>	ванбрачни пар са децом <i>Consensual couple with children</i>	мајка с децом <i>Mother with children</i>	отац с децом <i>Father with children</i>	
Глоговац	11	7	-	4	-	-	-	Glogovac
Горња Каменица	49	30	-	10	-	4	5	Gornja Kamenica
Горња Соколовица	2	1	-	-	-	1	-	Gornja Sokolovica
Горње Зуниче	105	39	4	42	6	10	4	Gornje Zuniče
Градиште	3	1	-	2	-	-	-	Gradište
Грезна	69	30	1	26	2	8	2	Grezna
Дебелица	64	31	1	15	1	10	6	Debelica
Дејановац	1	1	-	-	-	-	-	Dejanovac
Доња Каменица	41	16	1	13	1	4	6	Donja Kamenica
Доња Соколовица	15	7	-	4	-	4	-	Donja Sokolovica
Доње Зуниче	91	32	1	37	5	15	1	Donje Zuniče
Дрвник	-	-	-	-	-	-	-	Drvnik
Дреновац	10	3	1	1	1	2	2	Drenovac
Дречиновац	12	8	-	2	1	1	-	Drečinovac
Жлне	22	14	3	5	-	-	-	Žlne
Жуковац	10	6	-	1	-	1	2	Žukovac
Зоруновац	17	13	-	2	-	2	-	Zorunovac
Зубетинац	23	14	1	4	1	3	-	Zubetinac
Иново	11	6	1	1	1	1	1	Inovo
Јаковац	57	23	3	16	2	10	3	Jakovac
Јаловик Извор	15	10	-	3	-	2	-	Jalovik Izvor
Јања	4	3	-	-	-	1	-	Janja
Јелашница	24	13	1	1	1	6	2	Jelašnica
Каличина	57	22	2	24	1	6	2	Kaličina
Кална	59	28	3	11	2	12	3	Kalna
Кандалица	3	3	-	-	-	-	-	Kandalica
Књажевац	г 4871	1441	127	2012	208	839	244	у Knjaževac
Кожељ	19	11	1	2	-	4	1	Koželj
Крента	12	8	-	1	-	2	1	Krenta
Лепена	27	13	-	6	1	6	1	Lepena
Локва	5	4	-	-	-	-	1	Lokva
Мањинац	9	8	-	-	-	1	-	Manjinac
Миљковац	7	5	-	-	-	2	-	Miljkovac
Минићево	168	73	7	38	7	31	12	Minićevo
Мучибаба	9	8	-	-	-	1	-	Mučibaba
Ново Корито	15	7	1	2	-	4	1	Novo Korito
Орешац	57	24	1	13	5	13	1	Orešac
Ошљане	21	8	-	3	-	10	-	Ošljane
Папратна	1	1	-	-	-	-	-	Papratna
Петруша	14	8	1	2	-	3	-	Petruša
Подвис	46	18	1	14	2	8	3	Podvis
Понор	7	6	1	-	-	-	-	Ponor
Потркање	10	6	-	2	-	1	1	Potkranje
Причевац	-	-	-	-	-	-	-	Pričevac
Равна	33	19	2	6	1	4	1	Ravna

Табела 2. Породице према типу, по насељима (наставак)

Table 2 Families by types, by settlements (continued)

Регион Област Град – општина Насеље	Укупно Total	Тип породице / Type of family						Region Area City – Municipality Settlements
		брачни пар без деце Marital couple without children	ванбрачни пар без деце Consensual couple without children	брачни пар са децом Marital couple with children	ванбрачни пар са децом Consensual couple with children	мајка с децом Mother with children	отац с децом Father with children	
Равно Бучје	-	-	-	-	-	-	-	Ravno Bučje
Радичевац	3	2	1	-	-	-	-	Radičevac
Ргоште	57	18	-	22	1	11	5	Rgošte
Репушница	-	-	-	-	-	-	-	Repušnica
Сврљишка Топла	10	8	-	-	-	2	-	Svrliška Topla
Скробница	9	7	-	2	-	-	-	Skrobnica
Слатина	21	9	-	5	-	7	-	Slatina
Стањинац	6	3	-	1	-	-	2	Stanjinac
Старо Корито	3	2	-	-	-	1	-	Staro Korito
Стогазовац	16	6	-	4	-	4	2	Stogazovac
Татрасница	2	1	1	-	-	-	-	Tatrasnica
Трговиште	505	161	14	207	19	77	27	Trgovište
Трновац	26	16	1	4	-	5	-	Trnovac
Црвење	27	9	3	8	3	3	1	Crvenje
Црни Врх	21	14	1	1	-	2	3	Crni Vrh
Ћуштица	27	22	-	4	-	-	1	Čuštica
Шарбановац	1	1	-	-	-	-	-	Šarbanovac
Шести Габар	14	10	-	-	-	4	-	Šesti Gabar
Штипина	111	51	3	36	6	11	4	Štipina
Штитарац	12	4	-	5	-	2	1	Štitarac
Штрбац	38	18	2	10	1	4	3	Štrbac
Шуман Топла	8	6	-	1	-	1	-	Šuman Topla
Сокобања	3957	1399	122	1363	210	629	234	Sokobanja
Градска	2100	660	64	780	105	386	105	Urban
Остала	1857	739	58	583	105	243	129	Other
Бели Поток	60	22	1	22	2	8	5	Beli Potok
Блендија	76	27	5	17	5	17	5	Blendija
Богдинац	34	12	1	13	1	6	1	Bogdinac
Врбовац	120	49	4	36	9	11	11	Vrbovac
Врмџа	118	50	6	37	10	10	5	Vrmdža
Дуго Поље	108	39	3	29	6	16	15	Dugo Polje
Жучковац	93	31	2	39	6	10	5	Žučkovac
Језеро	71	25	2	22	5	12	5	Jezero
Јошаница	160	64	5	45	14	27	5	Jošanica
Левовик	31	13	-	14	1	2	1	Levovik
Милушинац	68	28	2	20	4	6	8	Milušinac
Мужинац	96	42	4	23	5	15	7	Mužinac
Николинац	61	20	2	23	6	6	4	Nikolinac
Ново Село	7	2	1	1	-	2	1	Novo Selo
Поружница	79	31	1	40	-	6	1	Poružnica
Раденковац	9	4	-	2	-	1	2	Radenkovac
Ресник	184	74	3	69	3	23	12	Resnik
Рујевица	39	23	-	8	-	4	4	Rujevica
Сесалац	38	16	1	11	-	5	5	Sesalac
Сокобања	г 2100	660	64	780	105	386	105	у Sokobanja

Табела 2. Породице према типу, по насељима (наставак)

Table 2 Families by types, by settlements (continued)

Регион Област Град – општина Насеље	Укупно Total	Тип породице / Type of family						Region Area City – Municipality Settlements
		брачни пар без деце Marital couple without children	ванбрачни пар без деце Consensual couple without children	брачни пар са децом Marital couple with children	ванбрачни пар са децом Consensual couple with children	мајка с децом Mother with children	отац с децом Father with children	
Трговиште	59	23	2	21	2	8	3	Trgovište
Трубаревац	118	46	6	30	14	18	4	Trubarevac
Церовица	3	2	-	1	-	-	-	Cerovica
Читлук	134	50	3	36	9	23	13	Čitluk
Шарбановац	91	46	4	24	3	7	7	Šarbanovac
Јабланичка област	55461	18042	993	25162	1633	7119	2512	Jablanička oblast
Градска	25168	7054	485	11719	743	4025	1142	Urban
Остала	30293	10988	508	13443	890	3094	1370	Other
<i>Лесковац</i>	<i>37592</i>	<i>12137</i>	<i>639</i>	<i>17165</i>	<i>899</i>	<i>5062</i>	<i>1690</i>	<i>Leskovac</i>
<i>Градска</i>	<i>17435</i>	<i>4875</i>	<i>345</i>	<i>7945</i>	<i>454</i>	<i>3017</i>	<i>799</i>	<i>Urban</i>
<i>Остала</i>	<i>20157</i>	<i>7262</i>	<i>294</i>	<i>9220</i>	<i>445</i>	<i>2045</i>	<i>891</i>	<i>Other</i>
Бабичко	53	28	4	14	-	4	3	Babičko
Бадинце	162	53	1	91	1	12	4	Badince
Барје	48	23	1	17	1	4	2	Barje
Белановце	138	47	6	61	4	13	7	Belanovce
Бели Поток	151	57	1	70	2	10	11	Beli Potok
Бистрица	7	2	-	5	-	-	-	Bistrica
Бобиште	727	238	12	343	9	97	28	Bobište
Богојевце	373	135	5	174	11	38	10	Bogojevce
Бојишина	35	18	-	11	-	5	1	Bojišina
Боћевица	25	7	1	11	-	5	1	Bočevica
Братмиловце	1027	283	21	552	15	107	49	Bratmilovce
Брејановце	78	34	-	35	1	6	2	Brejanovce
Брестовац	488	145	8	230	27	58	20	Brestovac
Брза	255	110	2	112	1	24	6	Brza
Бричевље	49	19	1	12	3	12	2	Bričevlje
Букова Глава	69	29	3	24	6	7	-	Bukova Glava
Бунушки Чифлук	145	46	4	83	1	7	4	Bunuški Čifluk
Велика Биљаница	136	51	1	62	2	16	4	Velika Biljanica
Велика Грабовница	331	115	1	153	1	41	20	Velika Grabovnica
Велика Копашница	134	58	3	55	1	12	5	Velika Kopašnica
Велика Сејаница	152	47	4	77	3	12	9	Velika Sejanica
Велико Трњане	239	83	2	112	3	29	10	Veliko Trnjane
Виље Коло	-	-	-	-	-	-	-	Vilje Kolo
Вина	33	14	-	13	2	3	1	Vina
Винарце	730	261	13	316	21	84	35	Vinarce
Власе	124	51	2	58	4	7	2	Vlase
Вучје	г 809	270	13	362	12	112	40	у Vučje
Гагинце	12	7	1	1	-	3	-	Gagince
Голема Њива	9	7	-	1	-	1	-	Golema Njiva
Горина	173	77	1	67	5	9	14	Gorina
Горња Бунуша	129	51	3	60	2	10	3	Gornja Bunuša
Горња Јајина	135	48	-	69	2	12	4	Gornja Jajina
Горња Купиновица	22	13	1	5	-	2	1	Gornja Kupinovica

Табела 2. Породице према типу, по насељима (наставак)

Table 2 Families by types, by settlements (continued)

Регион Област Град – општина Насеље	Укупно Total	Тип породице / Type of family						Region Area City – Municipality Settlements
		брачни пар без деце Marital couple without children	ванбрачни пар без деце Consensual couple without children	брачни пар са децом Marital couple with children	ванбрачни пар са децом Consensual couple with children	мајка с децом Mother with children	отац с децом Father with children	
Горња Локошница	20	9	-	10	-	-	1	Gornja Lokošnica
Горња Слатина	42	13	-	24	-	3	2	Gornja Slatina
Горње Крајинце	187	58	-	104	-	14	11	Gornje Krajinice
Горње Синковце	113	32	-	66	-	10	5	Gornje Sinkovce
Горње Стопање	505	169	10	242	7	54	23	Gornje Stopanje
Горње Трњане	60	18	1	32	6	2	1	Gornje Trnjane
Горњи Буниброд	214	80	5	85	4	27	13	Gornji Bunibrod
Градашница	74	25	1	33	-	8	7	Gradašnica
Грајевце	87	37	-	36	-	7	7	Grajevce
Граово	30	10	-	14	-	3	3	Graovo
Грданица	124	47	-	52	8	7	10	Grdanica
Грделица (варош)	г 505	168	12	196	29	75	25	u Grdelica (varoš)
Грделица (село)	269	93	3	120	2	40	11	Grdelica (selo)
Губеревац	438	165	1	215	3	34	20	Guberevac
Дедина Бара	197	79	4	85	2	20	7	Dedina Bara
Добротин	79	29	-	42	-	7	1	Dobrotin
Доња Бунуша	89	32	1	44	-	8	4	Donja Bunuša
Доња Јајина	340	117	5	156	4	38	20	Donja Jajina
Доња Купиновица	11	5	1	2	-	2	1	Donja Kupinovica
Доња Локошница	221	79	2	94	8	23	15	Donja Lokošnica
Доња Слатина	60	25	-	26	2	5	2	Donja Slatina
Доње Бријање	293	93	3	128	14	46	9	Donje Brijanje
Доње Крајинце	197	71	2	97	2	17	8	Donje Krajinice
Доње Синковце	409	130	1	216	5	37	20	Donje Sinkovce
Доње Стопање	301	108	2	146	1	35	9	Donje Stopanje
Доње Трњане	75	27	-	34	1	8	5	Donje Trnjane
Доњи Буниброд	141	49	-	68	3	20	1	Donji Bunibrod
Драшковац	166	56	7	63	11	22	7	Draškovac
Дрводеља	57	20	1	28	1	6	1	Drvodelja
Дрћевац	73	29	3	32	1	4	4	Drčevac
Душаново	32	18	-	7	1	4	2	Dušanovo
Жабљане	159	68	-	74	1	15	1	Žabljanе
Живково	163	62	4	75	5	7	10	Živkovo
Жижавица	35	12	-	19	-	2	2	Žižavica
Загужане	87	37	1	32	2	8	7	Zagužane
Залужње	109	43	3	48	2	9	4	Zalužnje
Злокућане	46	12	-	23	-	10	1	Zlokućane
Злоћудово	78	26	1	42	1	5	3	Zločudovo
Зољево	72	26	2	31	4	6	3	Zoljevo
Игриште	76	26	3	32	2	7	6	Igrište
Јарсеново	68	23	3	26	3	10	3	Jarsenovo
Јашуња	90	36	-	38	-	11	5	Jašunja
Јелашница	55	21	3	21	1	5	4	Jelašnica
Калуђерце	31	14	1	9	-	5	2	Kaluđerce
Карађорђевац	94	38	1	40	-	11	4	Karadorđevac

Табела 2. Породице према типу, по насељима (наставак)

Table 2 Families by types, by settlements (continued)

Регион Област Град – општина Насеље	Укупно Total	Тип породице / Type of family						Region Area City – Municipality Settlements
		брачни пар без деце Marital couple without children	ванбра- чни пар без деце Consen- sual couple without children	брачни пар са децом Marital couple with children	ванбра- чни пар са децом Consen- sual couple with children	мајка с децом Mother with children	отац с децом Father with children	
Каштавар	8	3	-	4	-	1	-	Kaštavar
Ковачева Бара	23	10	-	10	-	3	-	Kovačeva Bara
Козаре	81	30	1	43	1	4	2	Kozare
Кораћевац	43	14	-	22	1	5	1	Koračevac
Крпејце	1	-	-	-	-	-	1	Krpejce
Кукуловце	78	33	4	32	2	3	4	Kukulovce
Кумарево	223	76	2	114	1	21	9	Kumarevo
Кутлеш	162	55	1	67	5	23	11	Kutleš
Лесковац	г 16121	4437	320	7387	413	2830	734	у Leskovac
Липовица	299	103	9	139	3	35	10	Lipovica
Личин Дол	17	6	-	6	-	3	2	Ličin Dol
Мала Биљаница	50	13	-	30	1	4	2	Mala Biljanica
Мала Грабовница	60	19	-	32	-	7	2	Mala Grabovnica
Мала Копашница	65	33	2	26	-	2	2	Mala Kopašnica
Манојловце	217	77	-	102	5	24	9	Manojlovce
Међа	222	88	11	82	23	14	4	Međa
Мелово	8	4	-	1	-	2	1	Melovo
Миланово	132	54	1	57	2	9	9	Milanovo
Мирошевце	227	76	-	103	4	31	13	Miroševce
Мрковица	-	-	-	-	-	-	-	Mrkovic
Мрштане	363	131	1	174	9	29	19	Mrštane
Навалин	218	82	2	96	3	28	7	Navalin
Накривањ	283	106	8	113	9	33	14	Nakrivanj
Несврта	6	3	-	2	-	1	-	Nesvrta
Ново Село	2	-	-	1	-	1	-	Novo Selo
Номаница	78	22	1	36	4	8	7	Nomanica
Ораовица (код Грделице)	450	145	4	222	9	56	14	Oraovica (kod Grdelice)
Ораовица (код Црковнице)	13	6	1	5	-	1	-	Oraovica (kod Crkvnice)
Орашац	143	52	1	59	10	14	7	Orašac
Оруглица	15	10	-	2	-	2	1	Oruglica
Падеж	4	2	-	2	-	-	-	Padež
Паликућа	117	43	-	55	-	15	4	Palikuća
Палојце	103	41	2	40	5	11	4	Palojce
Петровац	30	12	1	15	-	1	1	Petrovac
Печењевце	372	148	6	143	12	34	29	Pečenjevce
Пискупово	24	13	1	5	-	3	2	Piskupovo
Подримце	43	21	-	10	3	7	2	Podrimce
Предејане (варош)	266	92	4	106	9	39	16	Predejane (varoš)
Предејане (село)	92	42	-	34	4	8	4	Predejane (selo)
Пресечина	122	52	-	48	6	14	2	Presečina
Прибој	145	56	2	63	5	13	6	Priboj
Равни Дел	10	5	1	-	-	2	2	Ravni Del
Радоњица	202	98	3	81	3	14	3	Radonjica
Разгојна	193	65	2	84	6	25	11	Razgojna
Рајно Поље	177	59	4	93	3	15	3	Rajno Polje

Табела 2. Породице према типу, по насељима (наставак)

Table 2 Families by types, by settlements (continued)

Регион Област Град – општина Насеље	Укупно Total	Тип породице / Type of family						Region Area City – Municipality Settlements
		брачни пар без деце Marital couple without children	ванбрачни пар без деце Consensual couple without children	брачни пар са децом Marital couple with children	ванбрачни пар са децом Consensual couple with children	мајка с децом Mother with children	отац с децом Father with children	
Рударе	136	47	-	68	1	13	7	Rudare
Свирице	100	39	2	46	-	9	4	Svirce
Славујевце	98	32	1	52	-	8	5	Slavujevce
Слатина	125	60	3	46	2	12	2	Slatina
Смрдан	28	14	-	9	-	3	2	Smrdan
Стројковце	313	110	1	151	4	33	14	Strojkovce
Ступница	36	20	-	8	1	4	3	Stupnica
Сушевље	24	12	-	7	-	3	2	Susevlje
Тодоровце	133	46	3	70	1	9	4	Todorovce
Тулово	183	88	1	71	1	15	7	Tulovo
Тупаловце	72	26	1	39	-	4	2	Tupalovce
Турековац	382	110	19	160	38	33	22	Turekovac
Црвени Брег	2	2	-	-	-	-	-	Crveni Breg
Црковница	8	3	-	2	-	2	1	Crkavnica
Црцавац	22	13	1	6	-	1	1	Cravac
Чекмин	225	93	1	109	1	14	7	Čekmin
Чифлук Разгојнски	74	21	2	36	2	9	4	Čifluk Razgojski
Чукљеник	134	59	-	65	-	6	4	Čukljenik
Шаиновац	61	19	1	35	-	2	4	Šainovac
Шарлинце	188	64	3	89	9	15	8	Šarince
Шишинце	170	60	3	87	2	13	5	Šišince
Бојник	2690	967	79	1016	231	264	133	Bojnik
Остала	2690	967	79	1016	231	264	133	Other
Бојник	893	267	39	350	105	89	43	Bojnik
Боринце	3	2	-	1	-	-	-	Borince
Брестовац	58	17	5	17	14	4	1	Brestovac
Вујаново	4	4	-	-	-	-	-	Vujanovo
Горње Бријање	94	33	2	32	4	17	6	Gornje Brijanje
Горње Коњувце	25	5	1	11	2	5	1	Gornje Konjvuce
Граница	22	16	-	3	-	1	2	Granica
Добра Вода	4	1	-	-	-	2	1	Dobra Voda
Доње Коњувце	99	38	2	43	5	8	3	Donje Konjvuce
Драговац	224	94	-	95	5	17	13	Dragovac
Дубрава	3	2	-	1	-	-	-	Dubrava
Ђинђуша	146	58	1	61	2	17	7	Đinduša
Зелетово	18	8	-	8	-	2	-	Zeletovo
Зоровац	-	-	-	-	-	-	-	Zorovac
Ивање	2	1	-	-	-	-	1	Ivanje
Каменица	56	20	-	24	1	9	2	Kamenica
Кацабаћ	118	50	4	44	8	7	5	Kacabać
Косанчић	74	32	-	25	5	7	5	Kosančić
Лалотинце	133	39	5	49	19	13	8	Lapotince
Лозане	3	1	-	1	-	-	1	Lozane
Магаш	26	10	1	3	6	5	1	Magaš
Мајковац	3	3	-	-	-	-	-	Majkovac

Табела 2. Породице према типу, по насељима (наставак)

Table 2 Families by types, by settlements (continued)

Регион Област Град – општина Насеље	Укупно <i>Total</i>	Тип породице / Type of family						Region Area City – Municipality Settlements
		брачни пар без деце <i>Marital couple without children</i>	ванбрачни пар без деце <i>Consensual couple without children</i>	брачни пар са децом <i>Marital couple with children</i>	ванбрачни пар са децом <i>Consensual couple with children</i>	мајка с децом <i>Mother with children</i>	отац с децом <i>Father with children</i>	
Мијајлица	26	17	-	5	1	1	2	Mijajlica
Мрвеш	19	11	-	4	-	3	1	Mrveš
Обилић	10	2	-	3	2	1	2	Obilić
Ображда	-	-	-	-	-	-	-	Obražda
Оране	16	9	-	2	-	3	2	Orane
Плавце	49	15	3	17	2	9	3	Plavce
Придворица	231	90	2	115	10	6	8	Pridvorica
Речица	13	6	1	3	1	2	-	Rečica
Савинац	8	4	-	1	-	2	1	Savinac
Славник	20	6	1	2	8	2	1	Slavnik
Стубла	156	62	4	61	12	10	7	Stubla
Турјане	2	1	1	-	-	-	-	Turjane
Ђуковац	8	5	-	1	-	2	-	Čukovac
Црквица	124	38	7	34	19	20	6	Crkvice
Власотинце	7770	2429	113	3801	230	894	303	Vlasotince
Градска	4517	1248	70	2296	158	575	170	Urban
Остала	3253	1181	43	1505	72	319	133	Other
Алексине	4	2	-	-	-	1	1	Aleksine
Батуловце	210	71	5	104	4	13	13	Batulovce
Бољаре	233	54	6	126	12	25	10	Boljare
Борин До	15	10	-	2	-	2	1	Borin Do
Брезовица	8	4	-	2	-	2	-	Brezovica
Власотинце	г 4517	1248	70	2296	158	575	170	у Vlasotince
Гложане	173	60	1	88	2	15	7	Gložane
Горња Ломница	9	4	-	3	-	2	-	Gornja Lomnica
Горња Лопушња	5	2	-	-	-	3	-	Gornja Lopušnja
Горњи Дејан	11	6	-	2	-	3	-	Gornji Dejan
Горњи Орах	39	12	1	15	1	6	4	Gornji Orah
Горњи Присјан	20	13	-	2	2	3	-	Gornji Prisjan
Градиште	29	8	-	16	-	2	3	Gradište
Ѓуњетина	8	7	-	-	-	1	-	Gunjetina
Дадинце	30	13	-	14	1	2	-	Dadince
Добровиш	6	4	1	-	1	-	-	Dobroviš
Доња Ломница	132	42	1	71	2	12	4	Donja Lomnica
Доња Лопушња	16	7	-	8	-	-	1	Donja Lopušnja
Доње Гаре	13	2	1	5	-	5	-	Donje Gare
Доњи Дејан	53	20	1	16	6	6	4	Donji Dejan
Доњи Присјан	26	14	1	5	3	2	1	Donji Prisjan
Златићево	12	6	-	2	-	4	-	Zlatičevo
Јаворје	-	-	-	-	-	-	-	Javorje
Јаковљево	64	34	1	18	-	6	5	Jakovljevo
Јастребац	101	30	4	51	1	10	5	Jastrebac
Козило	-	-	-	-	-	-	-	Kozilo
Комарица	18	7	-	6	2	2	1	Komarica
Конопница	219	97	-	104	-	14	4	Konopnica

Табела 2. Породице према типу, по насељима (наставак)

Table 2 Families by types, by settlements (continued)

Регион Област Град – општина Насеље	Укупно Total	Тип породице / Type of family						Region Area City – Municipality Settlements
		брачни пар без деце Marital couple without children	ванбрачни пар без деце Consensual couple without children	брачни пар са децом Marital couple with children	ванбрачни пар са децом Consensual couple with children	мајка с децом Mother with children	отац с децом Father with children	
Крушевица	100	34	-	45	3	15	3	Kruševica
Кукавица	123	43	2	57	5	12	4	Kukavica
Ладовица	207	66	2	103	7	19	10	Ladovica
Липовица	55	27	-	15	-	12	1	Lipovica
Орашје	231	78	3	115	1	27	7	Orašje
Острц	13	5	-	6	-	2	-	Ostrc
Пржојне	4	4	-	-	-	-	-	Pržojne
Прилепац	117	42	1	52	2	16	4	Prilepac
Равна Гора	6	1	-	2	-	3	-	Ravna Gora
Равни Дел	19	9	-	6	1	2	1	Ravni Del
Самарница	21	10	-	7	2	-	2	Samarnica
Свође	59	24	-	20	1	11	3	Svođe
Скрапеж	30	13	2	11	3	1	-	Skrapež
Средор	36	17	2	12	2	1	2	Sredor
Стајковце	459	176	4	235	3	24	17	Stajkovce
Страњево	5	4	-	-	-	-	1	Stranjevo
Тегошница	1	1	-	-	-	-	-	Tegošnica
Црна Бара	13	11	-	2	-	-	-	Crna Bara
Црнатово	18	6	-	5	1	4	2	Crmatovo
Шисаве	282	81	4	152	4	29	12	Šišave
Лебане	5418	1886	107	2344	185	627	269	Lebane
Градска	2387	732	49	1082	85	313	126	Urban
Остала	3031	1154	58	1262	100	314	143	Other
Бачевина	14	6	1	4	-	2	1	Bačevina
Бошњаце	410	143	7	171	17	53	19	Bošnjace
Бувце	10	4	-	3	1	-	2	Buvce
Велико Војловце	66	24	5	25	2	5	5	Veliko Vojlovce
Гегља	41	14	-	15	1	5	6	Geglja
Голи Рид	10	4	1	2	-	2	1	Goli Rid
Горње Врановце	32	9	1	17	1	3	1	Gornje Vranovce
Гргуровце	75	40	1	26	1	4	3	Grgurovce
Доње Врановце	63	24	4	30	3	1	1	Donje Vranovce
Дрводељ	8	6	-	1	-	1	-	Drvodelj
Ждеглово	153	54	4	65	2	14	14	Ždeglovo
Клајић	27	18	-	3	1	5	-	Klajić
Коњино	209	76	2	100	5	23	3	Konjino
Кривача	182	58	1	77	9	26	11	Krivača
Лалиновац	24	6	-	8	1	6	3	Lalinovac
Лебане	г 2387	732	49	1082	85	313	126	у Lebane
Липовица	9	7	-	1	-	-	1	Lipovica
Лугаре	88	30	-	48	-	7	3	Lugare
Мало Војловце	44	15	-	25	-	4	-	Malo Vojlovce
Нова Топола	20	10	-	5	1	3	1	Nova Topola
Ново Село	32	19	-	6	-	4	3	Novo Selo
Пертате	374	136	8	161	16	39	14	Pertate

Табела 2. Породице према типу, по насељима (наставак)

Table 2 Families by types, by settlements (continued)

Регион Област Град – општина Насеље	Укупно Total	Тип породице / Type of family						Region Area City – Municipality Settlements
		брачни пар без деце Marital couple without children	ванбра- чни пар без деце Consen- sual couple without children	брачни пар са децом Marital couple with children	ванбра- чни пар са децом Consen- sual couple with children	мајка с децом Mother with children	отац с децом Father with children	
Петровац	4	3	-	-	-	1	-	Petrovac
Поповце	71	27	2	24	8	4	6	Popovce
Пороштица	10	7	1	2	-	-	-	Poroštica
Прекопчелица	88	39	1	36	3	7	2	Prekopčelica
Радевце	5	1	1	-	-	1	2	Radevce
Радиновац	12	7	-	4	1	-	-	Radinovac
Рафуна	8	2	1	2	-	-	3	Rafuna
Свињарица	18	9	-	5	1	2	1	Svinjarica
Секицол	2	1	-	1	-	-	-	Sekicol
Слишане	12	8	-	1	-	2	1	Slišane
Тогочевце	186	68	3	89	4	16	6	Togočevce
Ћеновац	107	36	1	52	-	17	1	Čenovac
Цекавица	116	48	1	49	6	9	3	Cekavica
Шарце	13	4	1	6	-	1	1	Šarce
Шилово	87	37	-	41	-	5	4	Šilovo
Штулац	60	31	4	9	9	5	2	Štulac
Шумане	341	123	7	148	7	37	19	Šumane
Медвеђа	1718	500	50	753	77	236	102	Medveđa
Градска	829	199	21	396	46	120	47	Urban
Остала	889	301	29	357	31	116	55	Other
Богуновац	11	4	1	4	1	-	1	Bogunovac
Боровац	16	6	-	10	-	-	-	Borovac
Варадин	13	7	-	4	-	1	1	Varadin
Велика Браина	3	-	1	1	-	1	-	Velika Braina
Врапце	6	3	-	1	-	2	-	Vrapce
Газдаре	98	36	4	42	2	9	5	Gazdare
Горња Лапаштица	34	7	1	18	2	4	2	Gornja Lapaštica
Горњи Бучумет	19	6	-	8	-	4	1	Gornji Bučumet
Горњи Гајтан	7	-	-	2	1	4	-	Gornji Gajtan
Грбавце	12	9	-	3	-	-	-	Grbavce
Губавце	2	1	-	1	-	-	-	Gubavce
Гургутово	9	2	-	6	-	1	-	Gurgutovo
Доња Лапаштица	5	3	-	-	1	-	1	Donja Lapaštica
Доњи Бучумет	26	10	1	9	1	4	1	Donji Bučumet
Доњи Гајтан	10	3	-	3	-	1	3	Donji Gajtan
Дренце	5	4	-	1	-	-	-	Drence
Ђулекаре	27	9	1	9	2	3	3	Đulekare
Капит	21	5	1	13	-	1	1	Kapit
Леце	55	19	-	19	-	13	4	Lece
Мала Браина	2	-	-	2	-	-	-	Mala Braina
Маровац	9	3	-	4	-	1	1	Marovac
Маћедонце	32	9	1	13	3	4	2	Mačedonce
Маћедонце (Реткоцерско)	5	2	-	1	-	2	-	Mačedonce (Retkocersko)
Медвеђа	741	172	20	366	44	100	39	Medveđa
Медевце	9	2	-	3	-	1	3	Medevce

Табела 2. Породице према типу, по насељима (наставак)

Table 2 Families by types, by settlements (continued)

Регион Област Град – општина Насеље	Укупно Total	Тип породице / Type of family						Region Area City – Municipality Settlements
		брачни пар без деце Marital couple without children	ванбрачни пар без деце Consensual couple without children	брачни пар са децом Marital couple with children	ванбрачни пар са децом Consensual couple with children	мајка с децом Mother with children	отац с децом Father with children	
Мркоње	2	1	-	1	-	-	-	Mrkonje
Негосавље	110	37	2	54	3	10	4	Negosavlje
Петриље	8	4	-	4	-	-	-	Petrijlje
Пороштица	8	1	-	3	-	3	1	Poroštica
Пусто Шилово	6	2	-	3	-	-	1	Pusto Šilovo
Равна Бања	45	14	1	26	-	4	-	Ravna Banja
Реткоцер	10	2	1	4	-	2	1	Retkocer
Руковац	36	9	1	12	5	6	3	Rujkovac
Свирице	19	4	-	9	-	5	1	Svirce
Сијарина	55	26	5	13	2	5	4	Sijarina
Сијаринска Бања	г 88	27	1	30	2	20	8	u Sijarinska Banja
Спонце	14	5	1	4	-	1	3	Sponce
Средњи Бучумет	20	7	-	6	1	3	3	Srednji Bučumet
Стара Бања	7	1	1	1	-	4	-	Stara Banja
Стубла	13	4	2	1	2	3	1	Stubla
Туларе	27	7	3	11	2	4	-	Tulare
Тупале	49	22	-	21	-	5	1	Tupale
Црни Врх	16	3	1	5	2	3	2	Crni Vrh
Чокотин	8	2	-	2	1	2	1	Čokotin
Црна Трава	273	123	5	83	11	36	15	Crna Trava
Остала	273	123	5	83	11	36	15	Other
Бајинци	-	-	-	-	-	-	-	Bajinci
Банковци	-	-	-	-	-	-	-	Bankovci
Бистрица	-	-	-	-	-	-	-	Bistrica
Брод	7	5	-	1	-	1	-	Brod
Вус	1	1	-	-	-	-	-	Vus
Горње Гарe	7	3	-	3	-	-	1	Gornje Gare
Градска	49	19	1	23	1	4	1	Gradska
Дарковце	15	9	-	-	-	2	4	Darkovce
Добро Поље	2	1	-	1	-	-	-	Dobro Polje
Златанце	11	6	-	3	-	2	-	Zlatance
Јабуковик	7	2	-	2	-	2	1	Jabukovik
Јовановце	7	-	2	-	1	4	-	Jovanovce
Кална	15	5	-	5	3	1	1	Kalna
Криви Дел	16	10	-	4	-	-	2	Krivi Del
Крстићево	2	2	-	-	-	-	-	Krstićevo
Млачиште	2	1	-	1	-	-	-	Mlačište
Обрадовце	2	1	-	-	1	-	-	Obradovce
Острозуб	-	-	-	-	-	-	-	Ostrozub
Павличина	4	3	1	-	-	-	-	Pavličina
Преслап	27	14	1	4	-	4	4	Preslap
Рајчетине	3	2	-	-	-	-	1	Rajčetine
Рупље	1	1	-	-	-	-	-	Ruplje
Састав Река	3	-	-	2	-	1	-	Sastav Reka
Црна Трава	90	37	-	34	5	14	-	Crna Trava
Чука	2	1	-	-	-	1	-	Čuka

Табела 2. Породице према типу, по насељима (наставак)

Table 2 Families by types, by settlements (continued)

Регион Област Град – општина Насеље	Укупно Total	Тип породице / Type of family						Region Area City – Municipality Settlements
		брачни пар без деце Marital couple without children	ванбра- чни пар без деце Consen- sual couple without children	брачни пар са децом Marital couple with children	ванбра- чни пар са децом Consen- sual couple with children	мајка с децом Mother with children	отац с децом Father with children	
Нишавска област	100332	29130	2766	43500	3397	16569	4970	Nišavska oblast
Градска	59033	15047	1858	26263	1737	11299	2829	Urban
Остала	41299	14083	908	17237	1660	5270	2141	Other
Град Ниш	72293	19422	2128	32530	1994	12779	3440	Grad Niš
Градска	52308	13037	1705	23531	1431	10124	2480	Urban
Остала	19985	6385	423	8999	563	2655	960	Other
Медијана	23770	5823	870	10607	561	4821	1088	Medijana
Градска	22337	5346	840	9948	522	4650	1031	Urban
Остала	1433	477	30	659	39	171	57	Other
Брзи Брод	1433	477	30	659	39	171	57	Brzi Brod
Ниш (Медијана)	г 22337	5346	840	9948	522	4650	1031	u Niš (Medijana)
Нишка Бања	3951	1269	88	1743	103	555	193	Niška Banja
Градска	1173	351	31	517	31	189	54	Urban
Остала	2778	918	57	1226	72	366	139	Other
Банцарево	11	6	-	1	-	2	2	Bancarevo
Горња Студена	68	21	-	35	1	7	4	Gornja Studena
Доња Студена	65	26	-	25	1	9	4	Donja Studena
Јелашница	388	126	9	174	14	47	18	Jelašnica
Коритњак	3	-	-	2	-	1	-	Koritnjak
Куновица	8	6	-	1	-	1	-	Kunovica
Лазарево Село	35	14	-	11	1	6	3	Lazarevo Selo
Манастир	1	1	-	-	-	-	-	Manastir
Никола Тесла	1354	419	25	614	35	196	65	Nikola Tesla
Нишка Бања	г 1173	351	31	517	31	189	54	u Niška Banja
Островица	95	42	3	37	2	4	7	Ostrovica
Прва Кутина	278	79	10	123	10	42	14	Prva Kutina
Просек	168	58	6	69	2	27	6	Prosek
Равни До	7	4	-	3	-	-	-	Ravni Do
Радикина Бара	12	2	1	7	2	-	-	Radikina Bara
Раутово	2	1	-	-	1	-	-	Rautovo
Сићево	227	91	3	96	2	19	16	Sićevo
Чукљеник	56	22	-	28	1	5	-	Čukljenik
Палилула	19979	5448	517	9024	547	3449	994	Palilula
Градска	14696	3767	409	6576	429	2769	746	Urban
Остала	5283	1681	108	2448	118	680	248	Other
Бербатово	81	30	5	27	2	10	7	Berbatovo
Бубањ	170	64	3	72	1	23	7	Bubanj
Вукманово	78	29	1	31	1	9	7	Vukmanovo
Габровац	335	112	7	146	4	53	13	Gabrovac
Горње Међурово	272	85	5	130	9	31	12	Gornje Međurovo
Девети мај	1290	363	14	641	27	177	68	Deveti maj
Доње Влазе	66	38	3	18	1	3	3	Donje Vläse
Доње Међурово	476	156	10	233	8	50	19	Donje Međurovo

Табела 2. Породице према типу, по насељима (наставак)

Table 2 Families by types, by settlements (continued)

Регион Област Град – општина Насеље	Укупно Total	Тип породице / Type of family						Region Area City – Municipality Settlements
		брачни пар без деце Marital couple without children	ванбра- чни пар без деце Consen- sual couple without children	брачни пар са децом Marital couple with children	ванбра- чни пар са децом Consen- sual couple with children	мајка с децом Mother with children	отац с децом Father with children	
Крушце	226	86	10	87	7	29	7	Krušce
Лалинац	461	151	8	213	14	55	20	Lalinac
Мрамор	144	48	1	71	6	9	9	Mramor
Мраморски Поток	90	27	4	37	2	15	5	Mramorski Potok
Ниш (Палилула)	г 14696	3767	409	6576	429	2769	746	u Niš (Pailula)
Паси Пољана	885	259	27	410	27	128	34	Pasi Poljana
Суви До	309	102	8	138	4	45	12	Suvi Do
Чокот	400	131	2	194	5	43	25	Čokot
Пантелеј	15967	4362	448	7463	425	2562	707	Pantelej
Градска	10652	2719	328	5043	269	1838	455	Urban
Остала	5315	1643	120	2420	156	724	252	Other
Бреница	132	46	4	64	4	11	3	Brenica
Врело	54	22	-	17	3	6	6	Vrelo
Горња Врежина	306	106	5	147	6	26	16	Gornja Vrežina
Горњи Матејевац	589	176	11	282	14	76	30	Gornji Matejevac
Доња Врежина	2151	591	50	1027	56	329	98	Donja Vrežina
Доњи Матејевац	250	80	6	109	7	35	13	Donji Matejevac
Јасеновик	97	34	1	38	2	11	11	Jasenovik
Каменица	1129	347	29	507	41	154	51	Kamenica
Кнез Село	205	78	3	79	6	28	11	Knez Selo
Малча	242	82	8	107	10	27	8	Malča
Ниш (Пантелеј)	г 10652	2719	328	5043	269	1838	455	u Niš (Pantelej)
Ореовац	74	39	1	24	1	8	1	Oreovac
Пасјача	44	24	-	7	2	9	2	Pasjača
Церје	42	18	2	12	4	4	2	Cerje
Црвени крст	8626	2520	205	3693	358	1392	458	Crveni krst
Градска	3450	854	97	1447	180	678	194	Urban
Остала	5176	1666	108	2246	178	714	264	Other
Берчинац	36	15	-	13	1	6	1	Berčinac
Веле Поље	101	43	2	37	4	11	4	Vele Polje
Вртиште	338	117	9	143	16	38	15	Vrtište
Горња Топоница	183	48	7	80	7	33	8	Gornja Toponica
Горња Трнава	67	18	3	27	4	9	6	Gornja Trnava
Горњи Комрен	271	83	4	125	5	37	17	Gornji Komren
Доња Топоница	80	31	2	28	6	10	3	Donja Toponica
Доња Трнава	149	52	2	60	1	20	14	Donja Trnava
Доњи Комрен	495	154	4	222	7	83	25	Donji Komren
Кравље	64	29	3	16	4	10	2	Kravlje
Лесковик	59	20	2	20	4	11	2	Leskovik
Медошевац	745	217	20	321	23	135	29	Medoševac
Мезграја	152	45	5	67	7	18	10	Mezgraja
Миљковац	38	13	1	14	-	5	5	Miljkovac
Ниш (Црвени крст)	г 3450	854	97	1447	180	678	194	u Niš (Crveni krst)
Палиграце	66	32	2	20	5	7	-	Paligrace
Паљина	45	13	2	17	3	8	2	Paljina

Табела 2. Породице према типу, по насељима (наставак)

Table 2 Families by types, by settlements (continued)

Регион Област Град – општина Насеље	Укупно Total	Тип породице / Type of family						Region Area City – Municipality Settlements
		брачни пар без деце Marital couple without children	ванбрачни пар без деце Consensual couple without children	брачни пар са децом Marital couple with children	ванбрачни пар са децом Consensual couple with children	мајка с децом Mother with children	отац с децом Father with children	
Поповац	800	237	11	371	33	120	28	Popovac
Рујник	114	40	1	45	5	8	15	Rujnik
Сечаница	208	73	1	84	8	30	12	Sečanica
Суповац	80	35	-	31	-	6	8	Supovac
Трупале	578	181	16	268	22	61	30	Trupale
Хум	361	124	6	167	12	32	20	Hum
Чамурлија	146	46	5	70	1	16	8	Čamurlija
Насеље Ниш	51135	12686	1674	23014	1400	9935	2426	Settlement Niš
Алексинач	12605	3898	339	4783	867	2007	711	Aleksinac
Градска	4625	1257	123	1826	272	892	255	Urban
Остала	7980	2641	216	2957	595	1115	456	Other
Алексинач г	4346	1193	114	1741	240	823	235	Aleksinac
Алексиначки Бујмир	122	36	4	48	6	16	12	Aleksinački Bujmir
Алексиначки Рудник г	279	64	9	85	32	69	20	Aleksinački Rudnik
Банковац	34	7	2	19	-	4	2	Bankovac
Бели Брег	54	30	-	16	-	6	2	Beli Breg
Беља	6	4	-	2	-	-	-	Belja
Бобовиште	232	81	3	79	14	36	19	Bobovište
Бован	94	32	5	36	5	11	5	Bovan
Брадарац	51	16	1	21	4	7	2	Bradarac
Вакуп	207	55	9	94	11	25	13	Vakup
Велики Дреновац	108	43	3	39	2	16	5	Veliki Drenovac
Витковац	79	37	1	19	3	14	5	Vitkovac
Врело	40	23	-	10	-	6	1	Vrelo
Врћеновица	83	30	-	28	12	9	4	Vrćenovica
Вукања	132	51	5	45	14	11	6	Vukanja
Вукашиновац	99	29	2	43	8	11	6	Vukašinovac
Глоговица	215	70	9	65	30	29	12	Glogovica
Голешница	-	-	-	-	-	-	-	Golešnica
Горња Пешчаница	42	14	1	20	2	4	1	Gornja Peščanica
Горње Суходно	73	27	-	35	-	9	2	Gornje Suhotno
Горњи Адровац	21	7	-	7	1	4	2	Gornji Adrovac
Горњи Крупац	80	30	3	29	5	9	4	Gornji Krupac
Горњи Љубеш	43	16	2	16	2	4	3	Gornji Ljubeš
Гредетин	134	50	4	48	11	16	5	Gredetin
Грејач	145	45	3	56	7	21	13	Grejač
Дашница	21	9	1	7	-	3	1	Dašnica
Делиград	41	17	2	10	4	6	2	Deligrad
Добрујевац	71	31	3	28	5	2	2	Dobrujevac
Доња Пешчаница	18	9	-	6	-	1	2	Donja Peščanica
Доње Суходно	69	21	1	36	-	6	5	Donje Suhotno
Доњи Адровац	190	62	4	82	13	21	8	Donji Adrovac
Доњи Крупац	61	30	1	21	1	7	1	Donji Krupac
Доњи Љубеш	116	38	4	38	7	16	13	Donji Ljubeš
Дражевац	221	83	6	79	16	27	10	Draževac

Табела 2. Породице према типу, по насељима (наставак)

Table 2 Families by types, by settlements (continued)

Регион Област Град – општина Насеље	Укупно Total	Тип породице / Type of family						Region Area City – Municipality Settlements
		брачни пар без деце Marital couple without children	ванбрачни пар без деце Consensual couple without children	брачни пар са децом Marital couple with children	ванбрачни пар са децом Consensual couple with children	мајка с децом Mother with children	отац с децом Father with children	
Житковац	671	181	16	264	52	114	44	Žitkovac
Јаковље	61	21	4	24	3	4	5	Jakovlje
Јасење	44	17	2	11	7	6	1	Jasenje
Каменица	9	4	-	2	-	2	1	Kamenica
Катун	128	44	6	47	8	20	3	Katun
Копривница	42	18	-	15	1	7	1	Koprivnica
Корман	157	61	4	54	8	20	10	Korman
Краљево	208	76	3	64	24	27	14	Kraljevo
Крушје	68	23	2	21	9	7	6	Krušje
Кулина	37	10	2	15	3	6	1	Kulina
Липовац	71	21	3	32	1	8	6	Lipovac
Лознац	26	6	-	10	2	5	3	Loznac
Лоћика	70	23	-	17	12	8	10	Ločika
Лужане	202	61	6	73	13	37	12	Lužane
Љуптен	56	23	1	17	5	5	5	Ljupten
Мали Дреновац	31	11	1	11	2	6	-	Mali Drenovac
Мозгово	312	115	9	129	7	31	21	Mozgovo
Моравац	431	127	6	186	20	67	25	Moravac
Моравски Бујмир	36	8	3	18	1	2	4	Moravski Bujmir
Нозрина	191	62	4	68	16	31	10	Nozrina
Породин	24	15	2	2	3	2	-	Porodin
Преконози	22	10	2	2	4	2	2	Prekonozi
Прћиловица	618	152	19	236	97	97	17	Prčilovica
Пруговац	40	14	-	15	-	8	3	Prugovac
Радевце	105	35	3	41	8	16	2	Radevce
Рсовац	32	15	-	6	1	5	5	Rsovac
Рутевац	237	84	12	83	13	33	12	Rutevac
Срезовац	46	16	-	17	6	4	3	Srezovac
Станци	38	17	-	10	3	6	2	Stanci
Стублина	35	6	-	15	4	7	3	Stublina
Суботинац	212	68	10	82	14	26	12	Subotinc
Тешица	350	107	5	121	28	66	23	Tešica
Трњане	309	94	7	118	24	53	13	Trnjane
Ћићина	47	18	2	16	1	6	4	Ćićina
Црна Бара	28	11	-	10	-	6	1	Crna Bara
Честа	36	13	1	9	5	5	3	Česta
Чукуровац	20	11	1	3	3	2	-	Čukurovac
Шурић	28	10	1	11	4	1	1	Šurić
Гаџин Хан	1672	745	44	559	48	188	88	Gadžin Han
Остала	1672	745	44	559	48	188	88	Other
Велики Вртоп	27	17	-	7	-	3	-	Veliki Vrtop
Велики Крчимир	42	21	3	6	-	10	2	Veliki Krčimir
Виландрица	39	25	1	9	-	2	2	Vilandrica
Гаре	1	1	-	-	-	-	-	Gare
Гаџин Хан	336	107	10	153	9	44	13	Gadžin Han

Табела 2. Породице према типу, по насељима (наставак)

Table 2 Families by types, by settlements (continued)

Регион Област Град – општина Насеље	Укупно Total	Тип породице / Type of family						Регион Area City – Municipality Settlements
		брачни пар без деце Marital couple without children	ванбрачни пар без деце Consensual couple without children	брачни пар са децом Marital couple with children	ванбрачни пар са децом Consensual couple with children	мајка с децом Mother with children	отац с децом Father with children	
Горње Влазе	34	23	1	3	-	6	1	Gornje Vlake
Горње Драговље	41	21	1	9	-	7	3	Gornje Dragovlje
Горњи Барбеш	68	32	1	28	4	2	1	Gornji Barbeš
Горњи Душник	30	11	4	9	-	4	2	Gornji Dušnik
Гркиња	144	64	2	54	3	8	13	Grkinja
Доње Драговље	64	24	1	26	2	7	4	Donje Dragovlje
Доњи Барбеш	18	8	-	7	-	1	2	Donji Barbeš
Доњи Душник	118	52	5	31	8	15	7	Donji Dušnik
Дуга Пољана	6	3	-	-	-	1	2	Duga Poljana
Дукат	44	19	1	15	1	5	3	Dukat
Јагличје	3	2	-	-	-	-	1	Jagličje
Калетинац	8	3	1	2	-	1	1	Kaletinac
Копривница	6	2	-	-	-	4	-	Koprivnica
Краставче	7	4	-	1	-	2	-	Krastavče
Лицје	32	19	1	4	-	5	3	Ličje
Мали Вртоп	17	6	-	8	-	1	2	Mali Vrtop
Мали Крчимир	42	23	-	8	2	8	1	Mali Krčimir
Марина Кутина	67	37	1	23	1	2	3	Marina Kutina
Миљковац	9	4	-	1	2	-	2	Miljkovac
Ново Село	5	4	-	1	-	-	-	Novo Selo
Овсињинац	21	12	-	6	-	2	1	Ovsinjinac
Равна Дубрава	44	19	2	15	-	5	3	Ravna Dubrava
Семче	34	19	1	8	-	2	4	Semče
Сопотница	31	8	-	18	-	5	-	Sopotnica
Тасковићи	77	40	3	24	1	5	4	Taskovići
Топоница	220	92	5	76	15	26	6	Toponica
Ћелије	2	2	-	-	-	-	-	Čelije
Чагоровац	25	17	-	4	-	2	2	Čagrovac
Шебет	10	4	-	3	-	3	-	Šebet
Дољевац	4797	1619	92	2126	164	546	250	Dojjevac
Остала	4797	1619	92	2126	164	546	250	Other
Белотинац	322	114	6	139	8	35	20	Belotinac
Дољевац	426	130	8	171	21	70	26	Dojjevac
Клисура	37	9	-	18	1	4	5	Klisura
Кнежица	146	59	4	62	7	13	1	Knežica
Кочане	395	125	9	191	8	46	16	Kočane
Малошиште	765	256	11	333	20	85	60	Malošište
Мекиш	257	88	5	108	14	27	15	Mekiš
Орљане	391	141	8	158	16	52	16	Orljane
Перутина	41	20	-	15	1	3	2	Perutina
Пуковац	987	329	18	473	31	104	32	Pukovac
Русна	79	40	1	23	-	9	6	Rusna
Ђурлина	45	10	1	21	6	5	2	Čurlina
Чапљинац	236	76	-	112	7	25	16	Čapljina
Чечина	183	66	3	82	3	17	12	Čečina

Табела 2. Породице према типу, по насељима (наставак)

Table 2 Families by types, by settlements (continued)

Регион Област Град – општина Насеље	Укупно Total	Тип породице / Type of family						Region Area City – Municipality Settlements
		брачни пар без деце Marital couple without children	ванбрачни пар без деце Consensual couple without children	брачни пар са децом Marital couple with children	ванбрачни пар са децом Consensual couple with children	мајка с децом Mother with children	отац с децом Father with children	
Шаиновац	247	88	6	115	6	25	7	Šainovac
Шарлинац	240	68	12	105	15	26	14	Šarlinac
Мерошина	3561	1270	72	1523	150	367	179	Merošina
Остала	3561	1270	72	1523	150	367	179	Other
Азбресница	172	54	2	81	3	22	10	Azbresnica
Александрово	122	46	9	37	10	14	6	Aleksandrovo
Арбанасце	122	46	6	44	8	14	4	Arbanasce
Балајнац	329	93	12	139	33	35	17	Balajnac
Баличевац	318	119	6	143	9	33	8	Baličevac
Батушинац	205	66	1	93	8	24	13	Batušinac
Билјег	129	43	7	51	7	13	8	Biljeg
Брест	145	57	-	68	1	12	7	Brest
Бучић	117	47	-	47	6	15	2	Bučić
Горња Расовача	56	18	-	25	1	6	6	Gornja Rasovača
Градиште	148	53	4	68	5	15	3	Gradište
Девча	97	47	3	26	6	9	6	Devča
Дешилово	94	39	-	44	-	5	6	Dešilovo
Доња Расовача	139	44	3	53	12	14	13	Donja Rasovača
Дудулајце	58	28	-	22	1	6	1	Dudulajce
Јовановац	129	47	2	52	3	12	13	Jovanovac
Југ Богдановац	127	48	1	62	1	12	3	Jug Bogdanovac
Кованлук	58	22	1	23	2	7	3	Kovanluk
Костадиновац	57	27	1	17	4	6	2	Kostadinovac
Крајковац	117	44	3	47	3	16	4	Krajkovac
Лепаја	157	54	3	75	8	12	5	Lepaja
Мерошина	237	78	3	121	6	21	8	Merošina
Мраморско Брдо	61	32	-	19	1	4	5	Mramorsko Brdo
Облачина	108	40	-	47	1	14	6	Oblačina
Падина	79	18	2	37	3	12	7	Padina
Рожина	162	51	3	78	6	12	12	Rožina
Чубура	18	9	-	4	2	2	1	Čubura
Ражањ	2099	807	42	750	126	249	125	Ražanj
Остала	2099	807	42	750	126	249	125	Other
Браљина	26	20	-	4	-	2	-	Brajlina
Варош	69	22	1	23	7	9	7	Varoš
Витошевац	244	92	4	103	15	18	12	Vitoševac
Грабово	30	14	-	6	5	2	3	Grabovo
Липовац	66	24	1	24	7	8	2	Lipovac
Мађере	95	32	4	36	5	13	5	Mađere
Малетина	17	6	-	6	-	2	3	Maletina
Мађија	10	7	-	2	-	1	-	Mačija
Нови Брачин	125	36	1	60	9	14	5	Novi Bračin
Пардик	77	28	3	31	1	8	6	Pardik
Подгорац	93	32	1	37	4	12	7	Podgorac
Послон	46	21	3	6	6	8	2	Poslon

Табела 2. Породице према типу, по насељима (наставак)

Table 2 Families by types, by settlements (continued)

Регион Област Град – општина Насеље	Укупно <i>Total</i>	Тип породице / Type of family						Region Area City – Municipality Settlements	
		брачни пар без деце <i>Marital couple without children</i>	ванбра- чни пар без деце <i>Consen- sual couple without children</i>	брачни пар са децом <i>Marital couple with children</i>	ванбра- чни пар са децом <i>Consen- sual couple with children</i>	мајка с децом <i>Mother with children</i>	отац с децом <i>Father with children</i>		
Прасковче	95	39	3	32	9	7	5	Praskovče	
Претрковац	57	18	-	26	-	7	6	Pretrkovac	
Ражањ	342	95	8	135	27	55	22	Ražanj	
Рујиште	62	29	1	15	7	5	5	Rujište	
Скорица	171	91	1	43	1	29	6	Skorica	
Смиловац	201	95	3	75	3	12	13	Smilovac	
Стари Брачин	69	27	2	26	4	9	1	Stari Bračin	
Церово	9	7	-	2	-	-	-	Cerovo	
Црни Као	87	38	1	25	8	11	4	Crni Kao	
Чубура	29	8	1	11	5	1	3	Čubura	
Шетка	79	26	4	22	3	16	8	Šetka	
Сврљиг	3305	1369	49	1229	48	433	177	Svrljig	
	Градска	2100	753	30	906	34	283	94	Urban
	Остала	1205	616	19	323	14	150	83	Other
Белоиње	57	28	-	21	-	5	3	Beloinje	
Бурдимо	36	25	-	5	-	3	3	Burdimo	
Бучум	11	9	-	-	-	1	1	Bučum	
Варош	17	12	-	1	-	2	2	Varoš	
Влахово	19	11	1	3	-	2	2	Vlahovo	
Галибабинац	22	13	1	2	-	6	-	Galibabinac	
Гојмановац	14	9	-	1	-	3	1	Gojmanovac	
Грбавче	63	31	1	16	-	9	6	Grbavče	
Гулијан	28	20	1	1	1	1	4	Gulijan	
Гушевац	36	22	-	7	1	4	2	Guševac	
Давидовац	20	11	-	5	-	3	1	Davidovac	
Драјинац	115	32	1	52	1	23	6	Drajinac	
Ђуринац	44	22	-	18	-	1	3	Đurinac	
Жељево	10	5	-	2	-	3	-	Željevo	
Извор	57	32	2	11	-	7	5	Izvor	
Копажкошара	7	6	-	-	-	-	1	Kopajkošara	
Лабуково	6	4	-	1	-	1	-	Labukovo	
Лалинац	61	28	2	18	-	8	5	Lalinac	
Лозан	23	15	2	3	-	2	1	Lozan	
Луково	22	15	-	2	-	4	1	Lukovo	
Манојлица	31	14	1	7	1	6	2	Manojlica	
Мерџелат	27	15	1	9	-	1	1	Merdželat	
Мечји До	1	-	-	-	-	1	-	Mečji Do	
Нишевац	87	29	1	34	2	15	6	Niševac	
Околиште	12	8	1	2	-	1	-	Okolište	
Округлица	28	16	1	6	-	4	1	Okruglica	
Палилула	8	7	-	-	-	1	-	Palilula	
Периш	18	14	-	2	1	1	-	Periš	
Пирковац	3	3	-	-	-	-	-	Pirkovac	
Плужина	47	33	1	7	2	3	1	Plužina	
Попшица	14	11	1	1	-	-	1	Popšica	

Табела 2. Породице према типу, по насељима (наставак)

Table 2 Families by types, by settlements (continued)

Регион Област Град – општина Насеље	Укупно <i>Total</i>	Тип породице / Type of family						Region Area City – Municipality Settlements
		брачни пар без деце <i>Marital couple without children</i>	ванбрачни пар без деце <i>Consensual couple without children</i>	брачни пар са децом <i>Marital couple with children</i>	ванбрачни пар са децом <i>Consensual couple with children</i>	мајка с децом <i>Mother with children</i>	отац с децом <i>Father with children</i>	
Преконога	115	49	-	42	2	9	13	Prekonoga
Радмировац	24	12	-	5	-	3	4	Radmirovac
Рибаре	51	17	1	19	3	6	5	Ribare
Сврљиг	2100	753	30	906	34	283	94	Svrljig
Сливје	14	7	-	2	-	5	-	Slivje
Тијовац	11	9	-	-	-	1	1	Tijovac
Црнољевика	43	21	-	16	-	5	1	Crnoljevica
Шљивовик	3	1	-	2	-	-	-	Šljivovik
Пиротска област	23139	8335	414	9765	587	3027	1011	Pirotska oblast
Градска	15659	5081	264	7120	416	2160	618	Urban
Остала	7480	3254	150	2645	171	867	393	Other
<i>Пирот</i>	<i>15178</i>	<i>5296</i>	<i>258</i>	<i>6687</i>	<i>337</i>	<i>1980</i>	<i>620</i>	<i>Pirot</i>
<i>Градска</i>	<i>10729</i>	<i>3413</i>	<i>183</i>	<i>4985</i>	<i>243</i>	<i>1493</i>	<i>412</i>	<i>Urban</i>
<i>Остала</i>	<i>4449</i>	<i>1883</i>	<i>75</i>	<i>1702</i>	<i>94</i>	<i>487</i>	<i>208</i>	<i>Other</i>
Базовик	9	6	-	-	-	2	1	Bazovik
Барје Чифлик	148	60	2	62	4	19	1	Barje Čiflik
Басара	-	-	-	-	-	-	-	Basara
Бела	1	1	-	-	-	-	-	Bela
Бериловац	519	179	8	241	7	53	31	Berilovac
Беровица	4	3	-	-	-	-	1	Berovica
Блато	126	51	3	44	7	14	7	Blato
Брлог	3	1	-	1	-	-	1	Brllog
Велика Лукања	-	-	-	-	-	-	-	Velika Lukanja
Велики Јовановац	82	37	-	27	1	10	7	Veliki Jovanovac
Велики Суводол	89	41	3	22	7	11	5	Veliki Suvodol
Велико Село	82	31	6	19	7	14	5	Veliko Selo
Височка Ржана	3	3	-	-	-	-	-	Visočka Ržana
Власи	8	7	-	1	-	-	-	Vlasi
Војнеговац	37	19	-	12	-	3	3	Vojnegovac
Враниште	18	12	1	2	-	3	-	Vranište
Гњилан	690	257	9	319	10	69	26	Gnjilan
Горња Држина	4	2	-	1	-	1	-	Gornja Držina
Гостуша	7	4	-	2	-	1	-	Gostuša
Градашница	103	38	1	41	1	14	8	Gradašnica
Градиште	11	9	-	2	-	-	-	Gradište
Добри До	7	5	-	1	-	1	-	Dobri Do
Дојкинци	29	20	2	2	-	4	1	Dojkinci
Држина	81	46	-	23	-	6	6	Držina
Засковци	5	3	-	1	-	1	-	Zaskovci
Извор	182	75	3	70	11	16	7	Izvor
Јалботина	9	7	-	1	-	1	-	Jalbotina
Јеловица	9	5	-	2	-	2	-	Jelovica
Камик	4	2	-	1	-	1	-	Kamik
Копривштица	7	5	-	-	-	1	1	Koprivštica

Табела 2. Породице према типу, по насељима (наставак)

Table 2 Families by types, by settlements (continued)

Регион Област Град – општина Насеље	Укупно Total	Тип породице / Type of family						Region Area City – Municipality Settlements
		брачни пар без деце Marital couple without children	ванбрачни пар без деце Consensual couple without children	брачни пар са децом Marital couple with children	ванбрачни пар са децом Consensual couple with children	мајка с децом Mother with children	отац с децом Father with children	
Костур	65	30	3	14	3	12	3	Kostur
Крупац	306	130	2	127	9	26	12	Krupac
Куманово	4	3	-	1	-	-	-	Kumanovo
Мали Јовановац	29	10	-	12	2	4	1	Mali Jovanovac
Мали Суводол	60	28	2	17	3	7	3	Mali Suvodol
Милојковац	1	1	-	-	-	-	-	Milojkovac
Мирковци	-	-	-	-	-	-	-	Mirkovci
Нишор	7	4	-	-	1	1	1	Nišor
Нови Завој	380	138	9	174	1	44	14	Novi Zavoј
Обреновац	18	11	-	4	1	1	1	Obrenovac
Ореовица	10	9	-	-	-	-	1	Oreovica
Орља	3	3	-	-	-	-	-	Orlja
Осмакова	17	11	1	2	-	3	-	Osmakova
Паклештица	6	5	-	1	-	-	-	Pakleštica
Пасјач	2	-	-	2	-	-	-	Pasjač
Петровац	44	19	3	15	-	4	3	Petrovac
Пирот	г 10729	3413	183	4985	243	1493	412	у Pirot
Планиница	-	-	-	-	-	-	-	Planinica
Покревеник	7	4	-	1	-	2	-	Pokrevenik
Пољска Ржана	371	148	1	162	2	41	17	Poljska Ržana
Понор	62	26	-	27	-	6	3	Ponor
Присјан	4	3	-	-	-	1	-	Prisjan
Рагодеш	9	7	1	-	-	-	1	Ragodeš
Расница	76	28	3	31	-	10	4	Rasnica
Росомач	6	4	-	1	-	1	-	Rosomač
Рсовци	23	19	-	2	-	2	-	Rsovci
Рудиње	21	10	-	7	-	3	1	Rudinje
Сиња Глава	7	3	-	2	-	2	-	Sinja Glava
Славиња	12	6	2	3	-	-	1	Slavinja
Сопот	52	29	-	15	-	4	4	Sopot
Срећковац	20	11	-	7	-	2	-	Srečkovac
Станичење	110	54	-	39	6	9	2	Staničenje
Суково	131	50	1	49	5	22	4	Sukovo
Темска	127	55	3	44	2	13	10	Temсka
Топли До	11	4	1	2	-	2	2	Topli Do
Трњана	34	23	-	6	-	5	-	Trnjana
Церев Дел	1	-	-	-	-	-	1	Cerev Del
Церова	15	9	1	-	-	3	2	Cerova
Црвенчево	19	12	1	5	-	-	1	Crvenčevo
Црноклиште	59	27	3	18	2	7	2	Crnoklište
Чиниглавци	39	17	-	15	2	3	2	Činiglavci
Шугрин	4	3	-	-	-	-	1	Šugrin
Бабушица	2646	1092	52	975	47	340	140	Babušnica
Градска	1263	444	25	554	24	171	45	Urban
Остала	1383	648	27	421	23	169	95	Other

Табела 2. Породице према типу, по насељима (наставак)

Table 2 Families by types, by settlements (continued)

Регион Област Град – општина Насеље	Укупно Total	Тип породице / Type of family						Region Area City – Municipality Settlements
		брачни пар без деце Marital couple without children	ванбра- чни пар без деце Consen- sual couple without children	брачни пар са децом Marital couple with children	ванбра- чни пар са децом Consen- sual couple with children	мајка с децом Mother with children	отац с децом Father with children	
Александровац	12	7	1	4	-	-	-	Aleksandrovac
Бабушница	г 1263	444	25	554	24	171	45	Babušnica
Бердуј	15	5	-	4	2	3	1	Berduj
Берин Извор	-	-	-	-	-	-	-	Berin Izvor
Богдановац	2	1	-	1	-	-	-	Bogdanovac
Братишевац	25	13	-	5	-	4	3	Bratiševac
Брестов Дол	1	1	-	-	-	-	-	Brestov Dol
Вава	44	23	-	15	-	3	3	Vava
Валниш	9	8	-	1	-	-	-	Valniš
Велико Боњинце	49	22	1	11	1	10	4	Veliko Bonjince
Војници	14	6	-	6	1	1	-	Vojnici
Врело	8	4	-	-	-	3	1	Vrelo
Вучи Дел	1	1	-	-	-	-	-	Vuči Del
Горње Крњино	27	19	-	3	-	3	2	Gornje Krnjino
Горњи Стрижевац	15	7	-	2	2	-	4	Gornji Striževac
Горчинце	86	39	-	29	-	10	8	Gorčince
Грнчар	9	6	-	2	-	1	-	Grnčar
Дол	1	-	-	1	-	-	-	Dol
Доње Крњино	37	19	-	13	-	4	1	Donje Krnjino
Доњи Стрижевац	60	27	3	24	1	5	-	Donji Striževac
Драгинац	234	88	4	107	7	23	5	Draginac
Дучевац	11	6	-	3	-	1	1	Dučevac
Завидинце	67	26	7	16	2	11	5	Zavidince
Звонце	38	18	1	13	-	3	3	Zvonce
Извор	46	20	-	15	1	5	5	Izvor
Јасенов Дел	7	6	-	-	-	-	1	Jasenov Del
Калуђерево	38	15	-	9	1	9	4	Kaluđerevo
Камбелевац	54	25	1	16	1	7	4	Kambelevac
Кијевац	6	4	-	1	-	-	1	Kijevac
Лесковица	-	-	-	-	-	-	-	Leskovica
Линово	1	-	-	-	-	1	-	Linovo
Љуберађа	26	12	1	6	-	5	2	Ljuberađa
Мало Боњинце	4	2	-	1	-	-	1	Malo Bonjince
Масуровац	-	-	-	-	-	-	-	Masurovac
Мезграја	8	5	-	1	-	1	1	Mezgraja
Модра Стена	26	14	1	5	-	2	4	Modra Stena
Нашушковица	24	17	-	3	-	3	1	Našuškovica
Остатовица	4	1	-	1	-	1	1	Ostatovica
Пресека	29	10	-	12	-	4	3	Preseka
Проваљеник	20	5	-	10	-	4	1	Provaljenik
Радињинце	33	22	-	5	1	3	2	Radinjince
Радосин	4	3	-	-	-	-	1	Radosin
Радешевац	33	17	1	9	-	5	1	Radoševac
Ракита	47	31	-	7	-	3	6	Rakita
Раков Дол	1	1	-	-	-	-	-	Rakov Dol

Табела 2. Породице према типу, по насељима (наставак)

Table 2 Families by types, by settlements (continued)

Регион Област Град – општина Насеље	Укупно Total	Тип породице / Type of family						Region Area City – Municipality Settlements
		брачни пар без деце Marital couple without children	ванбра- чни пар без деце Consen- sual couple without children	брачни пар са децом Marital couple with children	ванбра- чни пар са децом Consen- sual couple with children	мајка с децом Mother with children	отац с децом Father with children	
Раљин	1	-	1	-	-	-	-	Raljín
Ресник	24	7	5	7	2	2	1	Resnik
Стол	41	18	-	9	-	9	5	Stol
Стрелац	29	17	-	7	-	5	-	Strelac
Студена	16	14	-	-	-	1	1	Studena
Сурачево	92	35	-	35	1	13	8	Suračevo
Црвена Јабuka	2	-	-	2	-	-	-	Crvena Jabuka
Штрбовац	2	1	-	-	-	1	-	Štrbovac
Бела Паланка	2919	1080	70	1118	169	369	113	Bela Palanka
Градска	2126	696	42	910	132	271	75	Urban
Остала	793	384	28	208	37	98	38	Other
Бабин Кал	2	2	-	-	-	-	-	Babin Kal
Бежиште	9	5	-	1	-	3	-	Bežište
Бела Паланка	г 2126	696	42	910	132	271	75	u Bela Palanka
Букуровац	6	3	1	1	-	1	-	Bukurovac
Вета	10	7	-	-	-	2	1	Veta
Витановац	8	7	-	1	-	-	-	Vitanovac
Врандол	67	26	3	20	4	8	6	Vrandol
Вргудинац	27	17	1	5	1	1	2	Vrgudinac
Глоговац	3	1	-	1	1	-	-	Glogovac
Горња Глама	3	-	1	1	-	1	-	Gornja Glama
Горња Коритница	6	2	-	3	-	-	1	Gornja Koritnica
Горњи Рињ	-	-	-	-	-	-	-	Gornji Rinj
Градиште	3	3	-	-	-	-	-	Gradište
Дивљана	24	9	-	9	1	5	-	Divljana
Долац (насеље)	96	45	1	34	4	9	3	Dolac (naselje)
Долац (село)	14	7	-	4	-	2	1	Dolac (selo)
Доња Глама	-	-	-	-	-	-	-	Donja Glama
Доња Коритница	34	19	-	8	1	5	1	Donja Koritnica
Доњи Рињ	1	1	-	-	-	-	-	Donji Rinj
Дражево	2	1	-	-	-	1	-	Draževo
Клење	4	2	-	-	-	2	-	Klenje
Клисура	38	19	2	7	5	2	3	Klisura
Козја	5	4	-	-	-	1	-	Kozja
Космовац	10	6	-	2	1	-	1	Kosmovac
Кременица	2	-	1	1	-	-	-	Kremenica
Крупац	22	12	1	5	-	2	2	Krupac
Ланиште	7	4	-	3	-	-	-	Lanište
Лесковик	1	1	-	-	-	-	-	Leskovik
Љубатовица	4	1	2	-	-	1	-	Ljubatovica
Мирановац	2	1	-	-	-	1	-	Miranovac
Мирановачка Кула	-	-	-	-	-	-	-	Miranovačka Kula
Моклиште	72	36	3	16	3	10	4	Moklište
Мокра	48	22	4	8	4	8	2	Mokra
Ново Село	11	7	-	-	-	3	1	Novo Selo

Табела 2. Породице према типу, по насељима (наставак)

Table 2 Families by types, by settlements (continued)

Регион Област Град – општина Насеље	Укупно Total	Тип породице / Type of family						Region Area City – Municipality Settlements
		брачни пар без деце Marital couple without children	ванбрачни пар без деце Consensual couple without children	брачни пар са децом Marital couple with children	ванбрачни пар са децом Consensual couple with children	мајка с децом Mother with children	отац с децом Father with children	
Ореовац	5	4	-	-	-	1	-	Oreovac
Пајеж	2	-	1	-	-	1	-	Pajež
Сињац	26	12	2	4	3	2	3	Sinjac
Тамњаница	22	9	2	5	1	5	-	Tamnjanica
Теловац	3	2	1	-	-	-	-	Telovac
Топоница	3	2	-	-	-	1	-	Toponica
Црвена Река	144	57	-	60	6	17	4	Crvena Reka
Црвени Брег	7	2	1	-	1	2	1	Crveni Breg
Црнче	2	1	-	1	-	-	-	Crnče
Чифлик	18	10	-	6	-	1	1	Čiflik
Шљивовик	18	14	1	2	1	-	-	Šljivovik
Шпај	2	1	-	-	-	-	1	Špaj
Димитровград	2396	867	34	985	34	338	138	Dimitrovgrad
Градска	1541	528	14	671	17	225	86	Urban
Остала	855	339	20	314	17	113	52	Other
Бољев Дол	-	-	-	-	-	-	-	Boljev Dol
Бански Дол	-	-	-	-	-	-	-	Banski Dol
Барје	1	1	-	-	-	-	-	Barje
Бачево	-	-	-	-	-	-	-	Bačevo
Белеш	202	64	5	91	5	26	11	Beleš
Било	-	-	-	-	-	-	-	Bilo
Браћевци	-	-	-	-	-	-	-	Braćeenci
Бребеvница	3	1	-	1	1	-	-	Brebevnica
Верзар	-	-	-	-	-	-	-	Verzar
Височки Одоровци	13	8	1	2	-	1	1	Visočki Odorovci
Влковија	2	2	-	-	-	-	-	Vlkovija
Врапча	-	-	-	-	-	-	-	Vrapča
Гојин Дол	55	24	3	15	2	10	1	Gojin Dol
Горња Невља	3	3	-	-	-	-	-	Gornja Nevlja
Горњи Криводол	1	1	-	-	-	-	-	Gornji Krivodol
Градиње	38	23	1	10	1	3	-	Gradinje
Грапа	1	1	-	-	-	-	-	Grapa
Гуленовци	4	2	-	1	-	-	1	Gulenovci
Димитровград	1541	528	14	671	17	225	86	Dimitrovgrad
Доња Невља	1	1	-	-	-	-	-	Donja Nevlja
Доњи Криводол	1	1	-	-	-	-	-	Donji Krivodol
Драговита	3	1	-	2	-	-	-	Dragovita
Жељуша	323	120	5	130	6	38	24	Željuša
Изатовци	2	1	-	1	-	-	-	Izatovci
Искровци	2	2	-	-	-	-	-	Iskrovci
Каменица	2	1	1	-	-	-	-	Kamenica
Куса Врана	11	5	-	1	-	3	2	Kusa Vrana
Лукавица	102	28	2	43	2	19	8	Lukavica
Мазгош	5	2	-	2	-	1	-	Mazgoš
Мојинци	3	1	-	1	-	-	1	Mojinci

Табела 2. Породице према типу, по насељима (наставак)

Table 2 Families by types, by settlements (continued)

Регион Област Град – општина Насеље	Укупно Total	Тип породице / Type of family						Регион Area City – Municipality Settlements
		брачни пар без деце Marital couple without children	ванбрачни пар без деце Consensual couple without children	брачни пар са децом Marital couple with children	ванбрачни пар са децом Consensual couple with children	мајка с децом Mother with children	отац с децом Father with children	
Паскашија	1	-	-	-	-	1	-	Paskašija
Петачинци	-	-	-	-	-	-	-	Petačinci
Петерлаш	4	3	-	-	-	-	1	Peterlaš
Планиница	1	1	-	-	-	-	-	Planinica
Поганово	6	5	-	-	-	1	-	Poganovo
Прача	-	-	-	-	-	-	-	Prača
Протопопинци	7	2	-	5	-	-	-	Protopopinci
Радејна	15	11	-	-	-	4	-	Radejna
Сенокос	5	5	-	-	-	-	-	Senokos
Скрвеница	3	2	1	-	-	-	-	Skrvenica
Сливница	1	-	-	1	-	-	-	Slivnica
Смиловци	17	7	1	4	-	4	1	Smilovci
Трнски Одоровци	17	10	-	4	-	2	1	Trnski Odorovci
Подунавска област	51025	14588	1532	20318	3580	8195	2812	Podunavska oblast
Градска	27349	7204	841	11018	1825	5106	1355	Urban
Остала	23676	7384	691	9300	1755	3089	1457	Other
Смедерево	28509	8045	853	11609	1976	4545	1481	Smederevo
Градска	17233	4592	527	7068	1148	3078	820	Urban
Остала	11276	3453	326	4541	828	1467	661	Other
Бадљевица	87	22	4	32	11	8	10	Badljeвица
Биновац	105	32	4	41	8	16	4	Binovac
Водањ	318	104	13	121	22	38	20	Vodanj
Враново	709	197	24	278	66	108	36	Vranovo
Врбовац	251	78	9	109	22	17	16	Vrbovac
Вучак	511	140	16	218	56	57	24	Vučak
Добри До	233	73	9	89	20	30	12	Dobri Do
Друговац	392	128	17	124	43	58	22	Drugovac
Колари	294	117	13	105	12	39	8	Kolari
Кулич	72	21	4	25	6	9	7	Kulič
Ландол	363	131	9	158	7	45	13	Landol
Липе	787	220	22	310	75	95	65	Lipe
Лугавчина	730	209	14	342	17	105	43	Lugavčina
Луњевац	125	33	4	62	2	15	9	Lunjevac
Мала Крсна	433	111	8	208	21	62	23	Mala Krsna
Мало Орашје	234	65	5	101	14	27	22	Malo Orašje
Михајловац	658	195	25	228	66	96	48	Mihajlovac
Осипаоница	847	279	30	278	84	108	68	Osipaonica
Петријево	391	106	9	189	18	51	18	Petrijevo
Радинац	1367	451	18	635	41	163	59	Radinac
Раља	334	109	7	137	19	53	9	Ralja
Сараорци	495	133	22	160	74	75	31	Saraorci
Сеоне	269	89	5	106	13	39	17	Seone
Скобаљ	398	113	14	131	55	56	29	Skobalj
Смедерево	17233	4592	527	7068	1148	3078	820	Smederevo

Табела 2. Породице према типу, по насељима (наставак)

Table 2 Families by types, by settlements (continued)

Регион Област Град – општина Насеље	Укупно Total	Тип породице / Type of family						Region Area City – Municipality Settlements		
		брачни пар без деце Marital couple without children	ванбра- чни пар без деце Consen- sual couple without children	брачни пар са децом Marital couple with children	ванбра- чни пар са децом Consen- sual couple with children	мајка с децом Mother with children	отац с децом Father with children			
Суводол	199	74	1	84	9	23	8	Suvodol		
Удовице	527	179	13	219	29	58	29	Udovice		
Шалинац	147	44	7	51	18	16	11	Šalinac		
Велика Плана	10203	2911	347	3884	879	1595	587	Velika Plana		
Градска	4212	1090	130	1692	319	752	229	Urban		
Остала	5991	1821	217	2192	560	843	358	Other		
Велика Плана	г	4212	1090	130	1692	319	752	229	u	Velika Plana
Велико Орашје	507	135	15	177	62	88	30	Veliko Orašje		
Доња Ливадица	426	137	7	169	20	60	33	Donja Livadica		
Крњево	893	279	38	304	107	119	46	Krnjevo		
Купусина	35	12	-	17	1	3	2	Kupusina		
Лозовик	1171	338	58	402	149	148	76	Lozovik		
Марковац	741	246	15	328	22	87	43	Markovac		
Милошевац	669	202	20	223	72	113	39	Miloševac		
Ново Село	304	91	10	135	13	35	20	Novo Selo		
Радовање	152	49	4	48	20	23	8	Radovanje		
Ракинац	211	62	9	78	13	38	11	Rakinac		
Старо Село	685	211	28	249	53	103	41	Staro Selo		
Трновче	197	59	13	62	28	26	9	Trnovče		
Смедеревска Паланка	12313	3632	332	4825	725	2055	744	Smederevska Palanka		
Градска	5904	1522	184	2258	358	1276	306	Urban		
Остала	6409	2110	148	2567	367	779	438	Other		
Азања	975	293	18	388	60	145	71	Azanja		
Баничина	220	75	9	91	15	16	14	Baničina		
Бачинац	180	83	2	63	10	15	7	Baćinac		
Башин	112	36	2	41	2	21	10	Bašin		
Влашки До	257	84	8	114	20	23	8	Vlaški Do		
Водице	207	70	7	74	20	26	10	Vodice		
Глибовац	516	178	11	211	28	59	29	Glibovac		
Голобок	463	136	13	163	45	64	42	Golobok		
Грчац	273	87	8	118	21	22	17	Grčac		
Кусадак	1175	410	19	501	26	137	82	Kusadak		
Мала Плана	196	50	9	79	15	22	21	Mala Plana		
Мраморац	125	33	2	49	15	19	7	Mramorac		
Придворице	186	51	5	72	17	26	15	Pridvorice		
Ратари	406	145	10	164	13	40	34	Ratari		
Селевац	803	263	19	324	50	97	50	Selevac		
Смедеревска Паланка	г	5904	1522	184	2258	358	1276	306	u	Smederevska Palanka
Стојачак	81	32	2	30	3	9	5	Stojačak		
Церовац	234	84	4	85	7	38	16	Cerovac		
Пчињска област	55826	16264	574	28707	974	6970	2337	Пчињска област		
Градска	25474	7500	297	12560	501	3555	1061	Urban		
Остала	30352	8764	277	16147	473	3415	1276	Other		

Табела 2. Породице према типу, по насељима (наставак)

Table 2 Families by types, by settlements (continued)

Регион Област Град – општина Насеље	Укупно Total	Тип породице / Type of family						Регион Area City – Municipality Settlements
		брачни пар без деце Marital couple without children	ванбрачни пар без деце Consensual couple without children	брачни пар са децом Marital couple with children	ванбрачни пар са децом Consensual couple with children	мајка с децом Mother with children	отац с децом Father with children	
Град Врање	22237	6768	272	10945	321	2946	985	Grad Vranje
Градска	16563	4859	182	8205	223	2355	739	Urban
Остала	5674	1909	90	2740	98	591	246	Other
Врање	19961	5986	234	9919	272	2680	870	Vranje
Градска	15239	4391	162	7611	202	2194	679	Urban
Остала	4722	1595	72	2308	70	486	191	Other
Александровац	129	48	-	61	-	13	7	Aleksandrovac
Барбарушнице	12	6	2	2	-	2	-	Barbarušince
Барелић	12	4	1	5	-	1	1	Barelić
Бели Брег	19	4	2	12	-	-	1	Beli Breg
Бојин Дел	9	4	1	2	-	1	1	Bojin Del
Бресница	105	29	1	57	4	11	3	Bresnica
Булјесовце	12	1	1	6	-	4	-	Buljesovce
Буштрање	95	34	3	44	1	7	6	Buštranje
Вишевце	20	6	1	7	1	4	1	Viševce
Власе	85	38	1	35	1	7	3	Vlase
Врање	15239	4391	162	7611	202	2194	679	Vranje
Вртогош	312	103	5	155	5	25	19	Vrtogoš
Големо Село	173	75	3	64	2	16	13	Golemo Selo
Горња Отуља	-	-	-	-	-	-	-	Gornja Otulja
Горње Жапско	17	5	1	7	2	2	-	Gornje Žapsko
Горње Пунушевце	5	1	-	2	-	1	1	Gornje Punuševce
Горње Требешиње	50	10	1	27	-	9	3	Gornje Trebešinj
Горњи Нерадовац	94	26	-	48	3	14	3	Gornji Neradovac
Градња	37	10	1	21	-	4	1	Gradnja
Гумериште	-	-	-	-	-	-	-	Gumerište
Давидовац	136	44	-	68	1	18	5	Davidovac
Добрејанце	9	5	-	4	-	-	-	Dobrejance
Доња Отуља	16	7	-	7	-	1	1	Donja Otulja
Доње Жапско	79	20	1	43	-	12	3	Donje Žapsko
Доње Пунушевце	2	1	-	1	-	-	-	Donje Punuševce
Доње Требешиње	208	66	3	100	1	31	7	Donje Trebešinj
Доњи Нерадовац	244	90	1	125	1	22	5	Donji Neradovac
Драгобужде	8	4	-	4	-	-	-	Dragobužde
Дреновац	20	9	-	3	-	7	1	Drenovac
Дубница	191	60	5	104	4	13	5	Dubnica
Дулан	10	3	1	4	-	1	1	Dulan
Дупељево	1	-	-	1	-	-	-	Dupeljevo
Златокоп	221	62	2	116	8	27	6	Zlatokop
Катун	106	39	-	55	1	10	1	Katun
Клашнице	3	2	-	-	-	1	-	Klašnice
Копанјане	6	4	-	-	-	1	1	Kopanjan
Коћура	7	5	1	1	-	-	-	Kočura
Крушева Глава	15	8	-	4	-	2	1	Kruševa Glava
Купинице	25	10	-	10	1	3	1	Kupinice

Табела 2. Породице према типу, по насељима (наставак)

Table 2 Families by types, by settlements (continued)

Регион Област Град – општина Насеље	Укупно Total	Тип породице / Type of family						Region Area City – Municipality Settlements
		брачни пар без деце Marital couple without children	ванбрачни пар без деце Consensual couple without children	брачни пар са децом Marital couple with children	ванбрачни пар са децом Consensual couple with children	мајка с децом Mother with children	отац с децом Father with children	
Лалинце	11	3	1	4	1	2	-	Lalince
Лепчинце	13	3	-	4	1	3	2	Lepčince
Луково	15	5	-	7	-	2	1	Lukovo
Марганце	1	1	-	-	-	-	-	Margance
Мечковац	39	15	-	17	4	-	3	Mečkovac
Мијаковце	2	2	-	-	-	-	-	Mijakovce
Мијовце	6	1	-	3	-	1	1	Mijovce
Миланово	54	23	-	28	-	-	3	Milanovo
Миливојце	22	9	-	7	-	4	2	Milivojce
Моштаница	99	35	-	47	-	13	4	Moštanica
Наставце	6	2	-	2	-	2	-	Nastavce
Нова Брезовица	12	3	1	3	-	3	2	Nova Brezovica
Обличка Сена	2	1	-	1	-	-	-	Oblička Sena
Оштра Глава	4	1	-	2	-	-	1	Oštra Glava
Павловац	149	52	1	79	1	10	6	Pavlovac
Пљачковица	36	14	-	18	2	1	1	Pljačkovica
Преображење	10	7	1	2	-	-	-	Preobraženje
Ранутовац	131	36	-	79	1	14	1	Ranutovac
Ратаје	144	51	2	75	-	12	4	Rataje
Рибинце	127	47	-	59	3	14	4	Ribince
Ристовац	98	32	-	43	6	11	6	Ristovac
Рождаце	8	3	-	3	-	2	-	Roždace
Русце	16	3	-	10	-	-	3	Rusce
Сикирје	15	8	-	4	-	3	-	Sikirje
Смиљевић	8	7	-	-	-	1	-	Smiljević
Содерце	134	31	2	79	1	14	7	Soderce
Средњи Дел	12	7	-	4	-	1	-	Srednji Del
Станце	16	9	-	3	-	3	1	Stance
Стара Брезовица	9	5	-	2	-	2	-	Stara Brezovica
Стрешак	7	3	-	1	-	1	2	Strešak
Стропско	51	19	2	22	-	6	2	Stropsko
Струганица	3	1	-	1	-	-	1	Struganica
Студена	11	4	-	4	-	2	1	Studena
Суви Дол	202	72	4	96	3	16	11	Suvi Dol
Сурдул	2	1	-	1	-	-	-	Surdul
Тесовиште	5	3	-	2	-	-	-	Tesovište
Тибужде	379	121	9	196	5	39	9	Tibužde
Трстена	1	-	-	1	-	-	-	Trstena
Тумба	3	1	-	-	-	1	1	Tumba
Ђуковац	279	77	10	156	5	25	6	Čukovac
Ђурковица	-	-	-	-	-	-	-	Čurkovica
Урманица	2	1	-	-	-	1	-	Urmanica
Ушевце	22	10	-	7	-	2	3	Uševce
Црни Луг	63	23	1	31	1	5	2	Crni Lug
Честелин	-	-	-	-	-	-	-	Čestelin

Табела 2. Породице према типу, по насељима (наставак)

Table 2 Families by types, by settlements (continued)

Регион Област Град – општина Насеље	Укупно Total	Тип породице / Type of family						Region Area City – Municipality Settlements
		брачни пар без деце Marital couple without children	ванбра- чни пар без деце Consen- sual couple without children	брачни пар са децом Marital couple with children	ванбра- чни пар са децом Consen- sual couple with children	мајка с децом Mother with children	отац с децом Father with children	
Врањска Бања	2276	782	38	1026	49	266	115	Vranjska Banja
Градска	1324	468	20	594	21	161	60	Urban
Остала	952	314	18	432	28	105	55	Other
Бабина Пољана	1	-	-	-	-	1	-	Babina Poljana
Буковац	202	60	-	110	2	20	10	Bujkovac
Врањска Бања	1324	468	20	594	21	161	60	Vranjska Banja
Дуга Лука	28	9	3	10	1	3	2	Duga Luka
Изумно	87	31	3	36	4	7	6	Izumno
Клисурица	13	6	-	5	-	2	-	Klisurica
Корбевац	177	62	6	80	4	15	10	Korbevac
Корбул	-	-	-	-	-	-	-	Korbul
Крива Феја	114	34	2	38	9	24	7	Kriva Feja
Кумарево	62	23	-	32	-	4	3	Kumarevo
Лева Река	4	2	-	2	-	-	-	Leva Reka
Липовац	7	2	-	3	-	2	-	Lipovac
Несврта	12	5	-	2	1	3	1	Nesvrta
Паневље	48	15	1	25	-	4	3	Panevlje
Првонек	14	6	-	4	-	3	1	Prvonek
Превалац	43	14	-	19	4	6	-	Prevalac
Себеврање	20	7	-	7	-	2	4	Sebevranje
Сливница	7	3	-	3	-	1	-	Slivnica
Стари Глог	4	2	-	1	1	-	-	Stari Glog
Топлац	107	32	3	54	2	8	8	Toplac
Црни Врх	2	1	-	1	-	-	-	Crni Vrh
Босилеград	1751	623	14	705	31	295	83	Bosilegrad
Градска	713	258	3	293	10	126	23	Urban
Остала	1038	365	11	412	21	169	60	Other
Барје	-	-	-	-	-	-	-	Barje
Белут	7	3	-	3	-	-	1	Belut
Бистар	15	5	-	5	-	5	-	Bistar
Босилеград	713	258	3	293	10	126	23	Bosilegrad
Бранковци	10	3	-	5	-	1	1	Brankovci
Бресница	10	4	-	1	-	1	4	Bresnica
Буцељево	2	2	-	-	-	-	-	Buceljevo
Гложје	32	9	1	12	-	9	1	Gložje
Голеш	5	4	-	1	-	-	-	Goleš
Горња Лисина	51	19	1	24	-	5	2	Gornja Lisina
Горња Љубата	32	13	-	9	-	6	4	Gornja Ljubata
Горња Ржана	10	6	-	2	-	1	1	Gornja Ržana
Горње Тламино	14	5	-	4	-	-	5	Gornje Tlmino
Грујинци	10	1	-	5	-	3	1	Grujinci
Доганица	4	3	-	1	-	-	-	Doganica
Доња Лисина	34	18	-	12	-	2	2	Donja Lisina
Доња Љубата	61	25	3	15	1	13	4	Donja Ljubata
Доња Ржана	6	6	-	-	-	-	-	Donja Ržana

Табела 2. Породице према типу, по насељима (наставак)

Table 2 Families by types, by settlements (continued)

Регион Област Град – општина Насеље	Укупно Total	Тип породице / Type of family						Region Area City – Municipality Settlements
		брачни пар без деце Marital couple without children	ванбрачни пар без деце Consensual couple without children	брачни пар са децом Marital couple with children	ванбрачни пар са децом Consensual couple with children	мајка с децом Mother with children	отац с децом Father with children	
Доње Тламино	21	5	-	11	-	3	2	Donje Tlamino
Дукат	29	8	-	11	-	6	4	Dukat
Жеравино	7	4	-	2	-	1	-	Žeravino
Зли Дол	16	4	-	6	-	4	2	Zli Dol
Извор	11	3	-	5	-	3	-	Izvor
Јарешник	8	3	-	2	-	3	-	Jarešnik
Караманица	2	2	-	-	-	-	-	Karamanica
Милевци	12	3	-	3	-	3	3	Milevci
Млекоминци	20	8	-	10	-	1	1	Mlekominци
Мусуљ	11	4	-	1	-	3	3	Musulj
Назарица	1	-	-	-	-	1	-	Nazarica
Паралово	24	12	-	9	-	2	1	Paralovo
Плоча	7	2	-	3	-	2	-	Ploča
Радичевци	26	9	2	12	-	3	-	Radičevci
Рајчиловци	484	153	4	216	20	74	17	Rajčilovci
Ресен	11	6	-	4	-	1	-	Resen
Рибарци	2	1	-	-	-	1	-	Ribarci
Рикачево	20	7	-	9	-	3	1	Rikačevo
Црноштица	23	5	-	9	-	9	-	Crnoštica
Бујановац	11210	2855	70	6445	141	1254	445	Bujanovac
Градска	3098	801	32	1689	86	375	115	Urban
Остала	8112	2054	38	4756	55	879	330	Other
Баралјевац	93	23	2	56	2	4	6	Baraljevac
Билџача	528	139	1	323	2	46	17	Biljča
Богдановац	7	3	-	4	-	-	-	Bogdanovac
Божињевац	113	36	3	59	6	7	2	Božinjevac
Боровац	10	4	-	3	-	1	2	Borovac
Братоселце	6	2	1	1	-	1	1	Bratoselce
Брезница	374	79	2	228	12	33	20	Breznica
Брњаре	14	5	-	4	-	5	-	Brnjare
Бујановац	г 3098	801	32	1689	86	375	115	у Bujanovac
Буштрање	8	4	-	1	-	2	1	Buštranje
Велики Трновац	2144	485	4	1361	4	223	67	Veliki Trnovac
Воганце	1	1	-	-	-	-	-	Vogance
Врбан	20	8	-	10	-	2	-	Vrban
Грамада	1	-	-	1	-	-	-	Gramada
Добросин	259	27	-	183	-	25	24	Dobrosin
Доње Ново Село	12	2	-	4	1	2	3	Donje Novo Selo
Дрежница	24	7	-	16	-	1	-	Drežnica
Ђорђевац	1	1	-	-	-	-	-	Đorđevac
Жбевац	163	50	2	82	1	19	9	Žbevac
Жужељица	52	17	-	30	1	2	2	Žuželjica
Зарбинце	110	23	-	65	-	13	9	Zarbince
Јабланица	26	13	1	5	-	5	2	Jablanica
Јастребац	2	1	-	1	-	-	-	Jastrebac

Табела 2. Породице према типу, по насељима (наставак)

Table 2 Families by types, by settlements (continued)

Регион Област Град – општина Насеље	Укупно <i>Total</i>	Тип породице / Type of family						Region Area City – Municipality Settlements
		брачни пар без деце <i>Marital couple without children</i>	ванбра- чни пар без деце <i>Consen- sual couple without children</i>	брачни пар са децом <i>Marital couple with children</i>	ванбра- чни пар са децом <i>Consen- sual couple with children</i>	мајка с децом <i>Mother with children</i>	отац с децом <i>Father with children</i>	
Карадник	106	29	-	59	1	9	8	Karadnik
Кленике	46	13	-	25	-	7	1	Klenike
Клиновац	121	37	4	58	2	13	7	Klinovac
Кончуљ	319	82	-	194	-	31	12	Končulj
Кошарно	21	8	-	11	-	1	1	Košarno
Кршевица	120	38	-	62	3	13	4	Krševica
Куштица	22	8	-	12	-	1	1	Kuštica
Левосоје	228	63	3	124	1	28	9	Levosoje
Летовица	379	89	-	205	1	80	4	Letovica
Лопардинце	205	59	2	112	3	18	11	Lopardince
Лукарце	1	-	-	1	-	-	-	Lukarce
Лучане	296	79	-	161	1	46	9	Lučane
Љиљанце	127	39	1	71	1	7	8	Ljiljance
Мали Трновац	69	19	-	44	-	5	1	Mali Trnovac
Муховац	175	30	-	123	-	17	5	Muhovac
Неговац	-	-	-	-	-	-	-	Negovac
Несалце	284	71	1	161	-	42	9	Nesalce
Ново Село	126	26	-	85	1	8	6	Novo Selo
Осларе	227	75	2	116	2	19	13	Oslare
Претина	6	2	-	3	-	-	1	Pretina
Прибовце	96	20	-	55	-	12	9	Pribovce
Равно Бучје	72	27	-	29	-	14	2	Ravno Bučje
Раковац	304	83	7	170	7	26	11	Rakovac
Русце	4	1	-	1	-	1	1	Rusce
Самолјица	288	84	1	161	1	35	6	Samoljica
Себрат	10	5	-	3	-	2	-	Sebrat
Света Петка	82	20	1	51	-	5	5	Sveta Petka
Сејаце	15	8	-	5	-	2	-	Sejace
Спанчевац	73	26	-	40	-	4	3	Spančevac
Српска Кућа	60	21	-	33	-	5	1	Srpska Kuća
Старац	32	14	-	13	1	4	-	Starac
Сухарно	28	4	-	11	1	10	2	Suharno
Трејак	48	12	-	23	-	12	1	Trejak
Турија	105	20	-	73	-	7	5	Turija
Узово	1	-	-	1	-	-	-	Uzovo
Чар	48	12	-	23	-	4	9	Čar
Владичин Хан	5290	1813	96	2307	218	635	221	Vladičin Han
Градска	2209	700	32	1047	80	278	72	Urban
Остала	3081	1113	64	1260	138	357	149	Other
Балиновце	39	15	1	17	-	5	1	Balinovce
Бачвиште	7	4	-	3	-	-	-	Bačvište
Белановце	3	3	-	-	-	-	-	Belanovce
Белишево	7	7	-	-	-	-	-	Beliševo
Богошево	22	4	-	13	1	4	-	Bogoševo
Брестово	17	5	-	7	-	2	3	Brestovo

Табела 2. Породице према типу, по насељима (наставак)

Table 2 Families by types, by settlements (continued)

Регион Област Град – општина Насеље	Укупно Total	Тип породице / Type of family						Region Area City – Municipality Settlements		
		брачни пар без деце Marital couple without children	ванбрачни пар без деце Consensual couple without children	брачни пар са децом Marital couple with children	ванбрачни пар са децом Consensual couple with children	мајка с децом Mother with children	отац с децом Father with children			
Владичин Хан	г	2209	700	32	1047	80	278	72	u	Vladičin Han
Врбово		72	33	1	29	-	7	2		Vrbovo
Гариње		120	45	1	44	4	20	6		Garinje
Горње Јабуково		19	12	-	4	-	2	1		Gornje Jabukovo
Грамађе		48	17	-	22	1	7	1		Gramade
Декутинце		63	21	-	26	-	11	5		Dekutince
Доње Јабуково		17	13	-	3	-	-	1		Donje Jabukovo
Дупљане		17	7	-	7	-	3	-		Dupljane
Житорађе		381	123	6	186	16	35	15		Žitorađe
Зебинце		7	5	-	2	-	-	-		Zebince
Јагњило		13	9	-	2	-	1	1		Jagnjilo
Јастребац		22	9	-	6	-	6	1		Jastrebac
Јовац		4	-	-	2	-	1	1		Jovac
Калиманце		28	10	-	13	1	3	1		Kalimance
Кацапун		9	4	-	3	-	1	1		Kacapun
Козница		48	14	2	22	-	5	5		Koznica
Копитарце		5	2	-	2	-	1	-		Kopitarce
Костомлатица		1	1	-	-	-	-	-		Kostomlatica
Кржинце		48	16	-	22	1	5	4		Kržince
Кукавица		1	-	-	1	-	-	-		Kukavica
Куново		98	36	1	36	2	17	6		Kunovo
Лебет		10	3	-	2	-	3	2		Lebet
Лепеница		192	48	9	76	25	23	11		Lepenica
Летовиште		22	10	-	8	-	3	1		Letovište
Љутеж		18	12	-	2	-	4	-		Ljutež
Мазараћ		42	18	-	19	-	4	1		Mazarač
Манајле		5	4	-	-	1	-	-		Manajle
Мањак		71	36	-	17	3	7	8		Manjak
Мртвица		59	16	-	22	-	13	8		Mrtvica
Островица		1	1	-	-	-	-	-		Ostrovica
Полом		89	38	-	36	1	8	6		Polom
Прекодолце		455	151	17	197	28	36	26		Prekodolce
Прибој		77	26	4	32	4	10	1		Priboj
Равна Река		13	10	1	-	-	2	-		Ravna Reka
Рдово		14	13	-	-	-	1	-		Rdovo
Репинце		238	71	8	113	8	28	10		Repince
Репиште		38	19	-	8	4	5	2		Repište
Ружић		16	11	-	2	-	2	1		Ružić
Солачка Сена		12	11	-	1	-	-	-		Solačka Sena
Срнећи Дол		5	4	-	1	-	-	-		Srneći Dol
Стубал		287	88	10	121	32	30	6		Stubal
Сува Морава		217	74	2	97	4	33	7		Suva Morava
Теговиште		30	14	-	12	1	1	2		Tegovište
Урвич		11	5	-	4	-	1	1		Urvič
Џеп		43	15	1	18	1	7	1		Džep

Табела 2. Породице према типу, по насељима (наставак)

Table 2 Families by types, by settlements (continued)

Регион Област Град – општина Насеље	Укупно Total	Тип породице / Type of family						Region Area City – Municipality Settlements
		брачни пар без деце Marital couple without children	ванбрачни пар без деце Consensual couple without children	брачни пар са децом Marital couple with children	ванбрачни пар са децом Consensual couple with children	мајка с децом Mother with children	отац с децом Father with children	
Прешево	9107	2251	20	5432	28	1048	328	Preševo
Остала	9107	2251	20	5432	28	1048	328	Other
Алиђерце	253	65	1	153	-	22	12	Aliderce
Берчевац	2	1	-	1	-	-	-	Berčevac
Бујић	23	4	-	16	1	1	1	Bujić
Буковац	15	3	-	12	-	-	-	Bukovac
Букаревац	193	62	-	113	-	15	3	Bukarevac
Буштрање	187	56	-	105	-	22	4	Buštranje
Гаре	-	-	-	-	-	-	-	Gare
Големи Дол	71	29	-	41	-	1	-	Golemi Dol
Горња Шушаја	12	2	-	6	-	4	-	Gornja Šušaja
Госпођинце	8	-	-	6	-	2	-	Gospođince
Депце	69	14	-	42	-	8	5	Depce
Доња Шушаја	98	20	-	63	-	15	-	Donja Šušaja
Жујинце	316	100	1	184	-	25	6	Žujince
Илинце	20	3	-	12	-	4	1	Ilince
Курбалија	17	2	-	11	-	4	-	Kurbalija
Љаник	1	1	-	-	-	-	-	Ljanik
Мађаре	45	4	-	31	-	6	4	Mađare
Миратовац	555	155	-	310	2	67	21	Miratovac
Норча	226	51	-	141	-	24	10	Norča
Ораовица	1148	275	3	724	3	105	38	Oraovica
Печено	13	1	-	8	-	2	2	Pečeno
Прешево	3878	903	13	2310	17	491	144	Preševo
Рајинце	500	128	1	290	1	57	23	Rajince
Ранатовце	6	-	-	4	-	1	1	Ranatovce
Рељан	148	44	-	87	-	11	6	Reljan
Свињиште	13	4	-	5	-	-	4	Svinjište
Сефер	21	4	-	14	-	1	2	Sefer
Славујевац	89	27	1	44	1	11	5	Slavujevac
Станевце	11	1	-	7	1	2	-	Stanevce
Стрезовце	255	54	-	160	-	33	8	Strezovce
Трнава	331	73	-	207	2	33	16	Trnava
Цакановац	47	15	-	26	-	5	1	Cakanovac
Церевајка	2	-	-	1	-	1	-	Cerevajka
Црнотинце	386	103	-	213	-	62	8	Crnotince
Чукарка	148	47	-	85	-	13	3	Čukarka
Сурдулица	5029	1586	94	2268	225	649	207	Surdulica
Градска	2891	882	48	1326	102	421	112	Urban
Остала	2138	704	46	942	123	228	95	Other
Алакинце	425	131	6	200	13	57	18	Alakince
Бацијевце	14	6	-	6	-	1	1	Bacijevce
Бело Поље	114	38	3	46	1	19	7	Belo Polje
Биновце	117	36	6	34	32	5	4	Binovce
Битврђа	1	-	1	-	-	-	-	Bitvrđa

Табела 2. Породице према типу, по насељима (наставак)

Table 2 Families by types, by settlements (continued)

Регион Област Град – општина Насеље	Укупно Total	Тип породице / Type of family						Region Area City – Municipality Settlements
		брачни пар без деце Marital couple without children	ванбрачни пар без деце Consensual couple without children	брачни пар са децом Marital couple with children	ванбрачни пар са децом Consensual couple with children	мајка с децом Mother with children	отац с децом Father with children	
Божица	32	12	-	10	-	9	1	Božica
Власина Округлица	24	8	-	12	-	3	1	Vlasina Okruglica
Власина Рид	28	10	2	11	-	4	1	Vlasina Rid
Власина Стојковићева	26	10	-	8	-	7	1	Vlasina Stojkovičeva
Вучаделце	-	-	-	-	-	-	-	Vučadelce
Горња Козница	13	4	-	5	-	3	1	Gornja Koznica
Горње Романовце	4	2	-	-	-	2	-	Gornje Romanovce
Грознатовци	2	1	-	-	-	1	-	Groznatovci
Дањино Село	16	6	-	6	-	4	-	Danjino Selo
Дикава	23	16	-	5	1	-	1	Dikava
Доње Романовце	108	35	3	60	4	4	2	Donje Romanovce
Драјинци	6	4	1	1	-	-	-	Drajinci
Дуги Дел	2	1	-	1	-	-	-	Dugi Del
Дугојница	62	17	2	24	4	7	8	Dugojnica
Загужање	283	88	6	126	31	21	11	Zagužanje
Јелашница	264	94	1	113	12	29	15	Jelašnica
Калабовце	20	4	-	13	-	1	2	Kalabovce
Кијевац	20	6	1	8	2	3	-	Kijevac
Клисура	29	14	-	7	-	4	4	Klisura
Колуница	-	-	-	-	-	-	-	Kolunica
Кострошевци	8	3	-	2	-	2	1	Kostroševci
Лескова Бара	24	10	-	10	2	-	2	Leskova Bara
Масурица	274	73	12	143	15	25	6	Masurica
Мачкатица	27	14	2	5	2	4	-	Mačkatica
Ново Село	3	1	-	2	-	-	-	Novo Selo
Паља	1	1	-	-	-	-	-	Palja
Рђавица	1	-	1	-	-	-	-	Rđavica
Стајковце	6	2	-	-	1	2	1	Stajkovce
Стрезимировци	3	2	-	-	-	1	-	Strezimirovci
Сувојница	208	66	1	109	1	20	11	Suvojnica
Сурдулица	г 2777	844	45	1280	101	402	105	у Surdulica
Сухи Дол	7	5	-	-	-	1	1	Suhi Dol
Топли До	5	2	-	1	-	1	1	Topli Do
Топли Дол	7	3	-	2	-	1	1	Topli Dol
Троскач	-	-	-	-	-	-	-	Troskač
Ћурковица	45	17	1	18	3	6	-	Ćurkoviца
Трговиште	1202	368	8	605	10	143	68	Trgovište
Остала	1202	368	8	605	10	143	68	Other
Бабина Пољана	1	-	-	-	-	-	1	Babina Poljana
Барбаце	23	9	1	10	-	2	1	Barbace
Владовце	8	3	-	3	-	2	-	Vladovce
Голочевац	8	4	-	1	-	2	1	Goločevac
Горновац	9	4	-	1	-	3	1	Gornovac
Горња Трница	11	4	-	6	-	1	-	Gornja Trnica
Горњи Козји Дол	68	14	-	44	1	7	2	Gornji Kozji Dol

Табела 2. Породице према типу, по насељима (наставак)

Table 2 Families by types, by settlements (continued)

Регион Област Град – општина Насеље	Укупно <i>Total</i>	Тип породице / Type of family						Region Area City – Municipality Settlements
		брачни пар без деце <i>Marital couple without children</i>	ванбрачни пар без деце <i>Consensual couple without children</i>	брачни пар са децом <i>Marital couple with children</i>	ванбрачни пар са децом <i>Consensual couple with children</i>	мајка с децом <i>Mother with children</i>	отац с децом <i>Father with children</i>	
Горњи Стајевац	19	6	-	8	-	3	2	Gornji Stajevac
Дејанце	6	3	-	1	-	2	-	Dejanace
Доња Трница	33	8	-	22	-	2	1	Donja Trnica
Доњи Козји Дол	15	5	-	8	-	2	-	Donji Kozji Dol
Доњи Стајевац	99	38	-	46	-	12	3	Donji Stajevac
Думбија	-	-	-	-	-	-	-	Dumbija
Ђерекарце	15	5	-	9	-	-	1	Đerekarce
Зладовце	19	5	-	7	-	4	3	Zladovce
Калово	2	-	-	1	-	-	1	Kalovo
Лесница	13	3	1	3	-	3	3	Lesnica
Мала Река	1	1	-	-	-	-	-	Mala Reka
Марганце	3	-	-	1	-	1	1	Margance
Мездраја	2	-	-	1	-	1	-	Mezdraja
Нови Глог	14	4	-	6	-	4	-	Novi Glog
Ново Село	35	10	-	21	-	3	1	Novo Selo
Петровац	3	1	-	2	-	-	-	Petrovac
Пролесје	5	4	-	-	-	1	-	Prolesje
Радовница	210	77	-	102	1	21	9	Radovnica
Рајчевце	-	-	-	-	-	-	-	Rajčevce
Сурлица	8	3	-	2	-	3	-	Surlica
Трговиште	493	133	4	263	8	57	28	Trgovište
Црвени Град	11	2	-	4	-	2	3	Crveni Grad
Црна Река	7	5	-	2	-	-	-	Crna Reka
Црновце	13	3	2	4	-	2	2	Crnovce
Шајинце	19	5	-	11	-	2	1	Šajince
Шапранце	14	3	-	10	-	-	1	Šaprance
Широка Планина	10	4	-	5	-	-	1	Široka Planina
Шумата Трница	5	2	-	1	-	1	1	Šumata Trnica
Топличка област	22381	7193	476	9660	936	3038	1078	Toplička oblast
Градска	11933	3180	230	5586	453	1953	531	Urban
Остала	10448	4013	246	4074	483	1085	547	Other
<i>Прокупље</i>	<i>11021</i>	<i>3390</i>	<i>257</i>	<i>4790</i>	<i>423</i>	<i>1631</i>	<i>530</i>	<i>Prokuplje</i>
Градска	7135	1866	157	3327	255	1204	326	Urban
Остала	3886	1524	100	1463	168	427	204	Other
Арбанашка	1	-	-	1	-	-	-	Arbanaška
Бабин Поток	166	51	3	78	9	17	8	Babin Potok
Баботинац	49	19	-	20	3	5	2	Babotinac
Бајчинце	40	19	1	11	1	8	-	Bajčince
Балиновац	43	20	-	14	2	3	4	Balinovac
Балчак	5	4	-	1	-	-	-	Balčak
Баце	33	10	1	11	-	6	5	Bace
Бела Вода	67	24	1	26	6	8	2	Bela Voda
Бели Камен	3	3	-	-	-	-	-	Beli Kamen
Белогош	15	8	-	4	-	2	1	Belogoš

Табела 2. Породице према типу, по насељима (наставак)

Table 2 Families by types, by settlements (continued)

Регион Област Град – општина Насеље	Укупно Total	Тип породице / Type of family						Region Area City – Municipality Settlements
		брачни пар без деце Marital couple without children	ванбра- чни пар без деце Consen- sual couple without children	брачни пар са децом Marital couple with children	ванбра- чни пар са децом Consen- sual couple with children	мајка с децом Mother with children	отац с децом Father with children	
Белољин	125	46	2	49	4	19	5	Beloljin
Бериље	167	38	12	54	32	19	12	Berilje
Богужевац	2	2	-	-	-	-	-	Bogujevac
Бреговина	7	2	2	-	-	2	1	Bregovina
Бресник	1	-	-	-	-	-	1	Bresnik
Бресничџ	50	14	3	20	-	11	2	Bresničić
Бублица	22	14	-	3	-	5	-	Publica
Букулорам	1	1	-	-	-	-	-	Bukuloram
Булатовац	22	13	-	5	1	1	2	Bulatovac
Бучинце	7	3	-	3	-	-	1	Bučince
Велика Плана	92	54	1	21	1	9	6	Velika Plana
Видовача	-	-	-	-	-	-	-	Vidovača
Вича	8	6	-	2	-	-	-	Viča
Власово	6	5	1	-	-	-	-	Vlasovo
Водице	48	19	2	20	1	4	2	Vodice
Гласовик	13	8	-	3	-	1	1	Glasovik
Гојиновац	11	4	-	5	-	2	-	Gojinovac
Горња Бејашница	5	5	-	-	-	-	-	Gornja Bejašnica
Горња Бресница	36	21	-	12	-	3	-	Gornja Bresnica
Горња Коњуша	9	4	2	2	-	-	1	Gornja Konjuša
Горња Речица	19	13	-	4	1	-	1	Gornja Rečica
Горња Стражава	170	52	2	74	14	13	15	Gornja Stražava
Горња Топоница	14	6	3	2	1	2	-	Gornja Toponica
Горња Трнава	68	31	-	21	5	9	2	Gornja Trnava
Горње Кординце	35	14	1	9	-	4	7	Gornje Kordince
Горњи Статовац	3	3	-	-	-	-	-	Gornji Statovac
Грабовац	-	-	-	-	-	-	-	Grabovac
Губетин	45	19	2	15	1	6	2	Gubetin
Добротић	5	4	-	-	-	-	1	Dobrotić
Доња Бејашница	-	-	-	-	-	-	-	Donja Bejašnica
Доња Бресница	29	17	-	9	-	1	2	Donja Bresnica
Доња Коњуша	62	22	1	26	5	8	-	Donja Konjuša
Доња Речица	91	34	2	41	-	9	5	Donja Rečica
Доња Стражава	224	79	4	89	14	31	7	Donja Stražava
Доња Топоница	67	35	-	25	-	6	1	Donja Toponica
Доња Трнава	354	129	3	162	11	25	24	Donja Trnava
Доње Кординце	44	22	1	14	-	5	2	Donje Kordince
Доњи Статовац	2	2	-	-	-	-	-	Donji Statovac
Драги Део	1	-	-	1	-	-	-	Dragi Deo
Дреновац	40	18	3	11	4	3	1	Drenovac
Ђуровац	44	18	2	13	3	6	2	Đurovac
Ђушница	9	6	-	1	-	1	1	Đušnica
Житни Поток	122	48	2	56	-	11	5	Žitni Potok
Здравиње	27	16	3	4	-	2	2	Zdravinje
Злата	29	8	-	11	4	4	2	Zlata

Табела 2. Породице према типу, по насељима (наставак)

Table 2 Families by types, by settlements (continued)

Регион Област Град – општина Насеље	Укупно <i>Total</i>	Тип породице / Type of family						Region Area City – Municipality Settlements
		брачни пар без деце <i>Marital couple without children</i>	ванбрачни пар без деце <i>Consensual couple without children</i>	брачни пар са децом <i>Marital couple with children</i>	ванбрачни пар са децом <i>Consensual couple with children</i>	мајка с децом <i>Mother with children</i>	отац с децом <i>Father with children</i>	
Јабучево	-	-	-	-	-	-	-	Jabučevo
Јовине Ливаде	2	1	-	-	-	-	1	Jovine Livade
Југовац	24	14	-	7	-	2	1	Jugovac
Калудра	16	5	1	7	-	1	2	Kaludra
Клисурица	35	10	4	12	3	6	-	Klisurica
Кожинце	2	1	-	-	-	1	-	Kožince
Кончић	15	5	1	3	1	4	1	Končić
Конџел	32	5	2	11	3	10	1	Kondželj
Костеница	36	15	-	20	1	-	-	Kostenica
Крњи Град	5	4	-	1	-	-	-	Krnji Grad
Крушевица	1	-	1	-	-	-	-	Kruševica
Мађере	63	25	1	26	-	7	4	Mađere
Мала Плана	119	40	1	54	3	18	3	Mala Plana
Мачина	10	3	-	4	-	3	-	Mačina
Меровац	34	17	5	6	-	5	1	Merovac
Микуловац	75	26	1	26	6	10	6	Mikulovac
Миљковица	2	-	-	1	-	1	-	Miljkovica
Мрљак	2	2	-	-	-	-	-	Mrljak
Мршел	23	11	1	8	-	2	1	Mršelj
Нова Божурна	70	26	1	29	1	10	3	Nova Božurna
Нови Ђуровац	4	4	-	-	-	-	-	Novi Đurovac
Ново Село	105	36	4	53	1	10	1	Novo Selo
Обртинце	2	2	-	-	-	-	-	Obrtince
Пасјача	1	-	-	-	-	1	-	Pasjača
Пашинац	26	7	-	12	4	2	1	Pašinac
Пестиш	-	-	-	-	-	-	-	Pestiš
Петровац	59	25	2	21	3	5	3	Petrovac
Пискаље	3	1	-	1	-	-	1	Piskalje
Плочник	24	9	2	8	2	1	2	Pločnik
Поточић	108	42	1	46	-	13	6	Potočić
Прекадин	33	13	3	8	2	6	1	Prekadin
Прекашница	2	2	-	-	-	-	-	Prekašnica
Прекопуце	13	9	-	3	-	-	1	Prekopuce
Прокупље	г 7135	1866	157	3327	255	1204	326	у Prokuplje
Ранкова Река	1	1	-	-	-	-	-	Rankova Reka
Растовница	11	4	2	2	1	2	-	Rastovnica
Ргаје	-	-	-	-	-	-	-	Rgaje
Рељинац	130	44	5	55	10	9	7	Reljinac
Ресинац	33	10	2	14	2	2	3	Resinac
Селиште	5	2	-	3	-	-	-	Selište
Смрдан	14	7	-	5	1	-	1	Smrdan
Средњи Статовац	2	2	-	-	-	-	-	Srednji Statovac
Стари Ђуровац	-	-	-	-	-	-	-	Stari Đurovac
Старо Село	2	-	-	-	-	-	2	Staro Selo
Товрљане	7	3	-	3	-	-	1	Tovrljane

Табела 2. Породице према типу, по насељима (наставак)

Table 2 Families by types, by settlements (continued)

Регион Област Град – општина Насеље	Укупно Total	Тип породице / Type of family						Region Area City – Municipality Settlements
		брачни пар без деце Marital couple without children	ванбра- чни пар без деце Consen- sual couple without children	брачни пар са децом Marital couple with children	ванбра- чни пар са децом Consen- sual couple with children	мајка с децом Mother with children	отац с децом Father with children	
Трнови Лаз	7	1	-	4	-	1	1	Trnovi Laz
Туларе	44	21	-	14	1	7	1	Tulare
Ђуковац	67	28	-	26	-	9	4	Čukovac
Џиголј	40	18	-	13	-	4	5	Džigolj
Шевиш	3	2	-	1	-	-	-	Šević
Широке Њиве	-	-	-	-	-	-	-	Široke Njive
Шишмановац	16	8	-	3	-	4	1	Šišmanovac
Блаце	2775	977	57	1115	133	361	132	Blace
Градска	1399	403	23	641	77	202	53	Urban
Остала	1376	574	34	474	56	159	79	Other
Алабана	20	13	-	5	1	1	-	Alabana
Барбатовац	56	18	2	25	1	9	1	Barbatovac
Блаце	1399	403	23	641	77	202	53	Blace
Брежани	12	7	-	2	-	1	2	Brežani
Више Село	24	12	1	2	2	6	1	Više Selo
Врбовац	36	13	1	10	2	7	3	Vrbovac
Горња Драгуша	47	15	1	23	-	5	3	Gornja Draguša
Горња Јошаница	45	19	4	14	4	3	1	Gornja Jošanica
Горње Гргуре	38	13	-	17	1	5	2	Gornje Grgure
Горње Сварче	20	10	1	4	1	3	1	Gornje Svarče
Доња Драгуша	15	7	-	4	-	1	3	Donja Draguša
Доња Јошаница	16	6	1	5	1	2	1	Donja Jošanica
Доња Рашица	17	5	-	7	-	3	2	Donja Rašica
Доње Гргуре	25	10	1	10	-	4	-	Donje Grgure
Доње Сварче	14	9	-	2	1	1	1	Donje Svarče
Дрешница	17	10	-	3	-	2	2	Drešnica
Ђуревац	92	34	2	40	9	6	1	Đurevac
Качапор	9	3	-	3	-	2	1	Kačapor
Кашевар	66	22	-	30	1	7	6	Kaševar
Криваја	28	11	-	11	2	3	1	Krivaja
Кутловац	28	15	-	11	-	2	-	Kutlovac
Лазаревац	15	5	-	6	1	2	1	Lazarevac
Мала Драгуша	32	17	1	10	-	3	1	Mala Draguša
Међухана	30	10	-	11	-	5	4	Međuhana
Музаће	19	12	1	5	-	1	-	Muzaće
Попова	30	16	-	9	4	1	-	Popova
Пребреза	60	33	2	9	4	9	3	Prebreza
Претежана	16	8	-	5	-	3	-	Pretežana
Претрешња	22	11	2	5	1	2	1	Pretrešnja
Придворица	20	10	-	4	1	3	2	Pridvorica
Рашица	22	14	-	5	2	1	-	Rašica
Сибница	80	27	3	27	7	9	7	Sibnica
Стубал	83	28	2	38	1	10	4	Stubal
Суваја	11	6	1	3	-	1	-	Suvaja
Суви До	50	16	4	16	2	6	6	Suvi Do

Табела 2. Породице према типу, по насељима (наставак)

Table 2 Families by types, by settlements (continued)

Регион Област Град – општина Насеље	Укупно Total	Тип породице / Type of family						Region Area City – Municipality Settlements
		брачни пар без деце Marital couple without children	ванбра- чни пар без деце Consen- sual couple without children	брачни пар са децом Marital couple with children	ванбра- чни пар са децом Consen- sual couple with children	мајка с децом Mother with children	отац с децом Father with children	
Трбуње	91	34	1	40	1	9	6	Trbunje
Чунгула	67	27	1	22	2	10	5	Čungula
Чучале	42	21	1	10	1	5	4	Čučale
Џепница	45	22	-	14	3	5	1	Džepnica
Шилџомана	16	5	1	7	-	1	2	Šiljomana
Житорађа	4115	1443	92	1784	217	368	211	Žitorađa
Остала	4115	1443	92	1784	217	368	211	Other
Асановац	2	1	1	-	-	-	-	Asanovac
Бадњевац	191	64	6	85	16	12	8	Badnjevac
Влахово	128	45	2	48	14	14	5	Vlahovo
Вољчинце	221	87	3	98	12	13	8	Voljčince
Глашинце	97	36	2	41	4	14	-	Glašince
Горње Црнатово	72	24	1	27	6	9	5	Gornje Crnatovo
Горњи Дреновац	73	32	2	24	2	7	6	Gornji Drenovac
Грудаш	41	20	-	13	1	4	3	Grudaš
Дебели Луг	5	2	-	2	-	1	-	Debeli Lug
Доње Црнатово	109	41	2	41	7	10	8	Donje Crnatovo
Доњи Дреновац	88	34	1	34	2	13	4	Donji Drenovac
Држановац	223	74	3	101	15	16	14	Držanovac
Дубово	71	35	1	23	-	8	4	Dubovo
Ђакус	194	69	3	102	3	12	5	Đakus
Житорађа	885	272	29	392	51	103	38	Žitorađa
Зладовац	2	2	-	-	-	-	-	Zladovac
Извор	104	40	-	48	4	8	4	Izvor
Јасеница	226	75	6	101	12	19	13	Jasenica
Каре	7	4	-	1	-	2	-	Kare
Коњарник	20	10	1	2	1	4	2	Konjarnik
Лукомир	217	64	4	106	7	20	16	Lukomir
Ново Момчилово	12	2	3	2	-	3	2	Novo Momčilovo
Пејковац	325	114	3	160	15	21	12	Pejkovac
Подина	191	84	2	82	5	9	9	Podina
Речица	215	66	11	83	27	14	14	Rečica
Самариновац	188	69	-	90	6	9	14	Samarinovac
Стара Божурна	77	26	-	38	-	10	3	Stara Božurna
Старо Момчилово	24	15	3	1	2	2	1	Staro Momčilovo
Студенац	51	18	-	18	1	4	10	Studenac
Топоница	56	18	3	21	4	7	3	Toponica
Куршумлија	4470	1383	70	1971	163	678	205	Kuršumlija
Градска	3399	911	50	1618	121	547	152	Urban
Остала	1071	472	20	353	42	131	53	Other
Бабица	8	4	-	2	-	1	1	Babica
Барлово	44	8	1	7	16	7	5	Barlovo
Баћоглава	52	20	-	26	-	4	2	Baćoglava
Бело Поље	24	13	-	7	-	3	1	Belo Polje
Богужевац	10	4	-	2	-	3	1	Bogujevac

Табела 2. Породице према типу, по насељима (наставак)

Table 2 Families by types, by settlements (continued)

Регион Област Град – општина Насеље	Укупно Total	Тип породице / Type of family						Region Area City – Municipality Settlements	
		брачни пар без деце Marital couple without children	ванбрачни пар без деце Consensual couple without children	брачни пар са децом Marital couple with children	ванбрачни пар са децом Consensual couple with children	мајка с децом Mother with children	отац с децом Father with children		
Васиљевац	1	1	-	-	-	-	-	Vasijevac	
Велико Пупавце	5	3	1	1	-	-	-	Veliko Pupavce	
Висока	17	7	2	6	-	1	1	Visoka	
Влахиња	8	6	-	2	-	-	-	Vlahinja	
Врело	7	2	1	3	-	1	-	Vrelo	
Вршевац	10	6	-	2	-	2	-	Vrševac	
Вукојевац	-	-	-	-	-	-	-	Vukojevac	
Горња Микуљана	31	11	-	13	2	4	1	Gornja Mikuljana	
Горње Точане	-	-	-	-	-	-	-	Gornje Točane	
Грабовница	28	9	-	10	2	5	2	Grabovnica	
Дабиновац	6	2	1	3	-	-	-	Dabinovac	
Данковиће	33	13	1	13	3	1	2	Dankoviće	
Дегрмен	14	7	-	5	-	2	-	Degrmen	
Дединац	14	11	-	3	-	-	-	Dedinac	
Дешишка	4	2	1	-	-	-	1	Dešiška	
Добри До	11	8	-	1	-	1	1	Dobri Do	
Доња Микуљана	22	4	1	9	4	3	1	Donja Mikuljana	
Доње Точане	11	5	-	2	-	3	1	Donje Točane	
Дубрава	4	3	-	-	-	1	-	Dubrava	
Ђаке	7	3	-	1	-	2	1	Đake	
Жалица	-	-	-	-	-	-	-	Žalica	
Жегрова	6	3	-	2	-	-	1	Žegrova	
Жуч	35	14	-	14	2	4	1	Žuč	
Заграђе	4	1	-	2	1	-	-	Zagrađe	
Зебица	5	2	1	2	-	-	-	Zebica	
Иван Кула	7	6	-	-	1	-	-	Ivan Kula	
Игриште	5	4	-	-	-	1	-	Igrište	
Кастрат	57	29	-	22	-	3	3	Kastrat	
Коњува	25	13	1	5	-	5	1	Konjuva	
Космача	8	3	1	2	-	1	1	Kosmača	
Крток	-	-	-	-	-	-	-	Krtok	
Крчмаре	15	5	-	7	-	3	-	Krčmare	
Купиново	4	1	-	1	-	1	1	Kupinovo	
Куршумлија	г	3384	902	50	1616	121	543	152 u	Kuršumljija
Куршумлијска Бања	г	15	9	-	2	-	4	- u	Kuršumlijska Banja
Кутлово	3	2	-	1	-	-	-	Kutlovo	
Луково	63	25	-	34	-	4	-	Lukovo	
Љутова	-	-	-	-	-	-	-	Ljutova	
Љуша	21	10	-	5	-	4	2	Ljuša	
Магово	1	-	-	1	-	-	-	Magovo	
Мала Косаница	16	8	-	3	1	4	-	Mala Kosanica	
Маричиће	11	6	-	4	-	1	-	Maričiće	
Марковиће	10	4	-	6	-	-	-	Markoviće	
Матарова	10	2	1	4	2	1	-	Matarova	
Мачја Стена	1	-	-	-	-	-	1	Mačja Stena	
Мачковац	64	17	1	27	-	13	6	Mačkovac	
Мердаре	26	8	-	9	-	7	2	Merdare	
Мерћез	1	-	-	1	-	-	-	Merčez	

Табела 2. Породице према типу, по насељима (наставак)

Table 2 Families by types, by settlements (continued)

Регион Област Град – општина Насеље	Укупно <i>Total</i>	Тип породице / Type of family						Region Area City – Municipality Settlements
		брачни пар без деце <i>Marital couple without children</i>	ванбра- чни пар без деце <i>Consen- sual couple without children</i>	брачни пар са децом <i>Marital couple with children</i>	ванбра- чни пар са децом <i>Consen- sual couple with children</i>	мајка с децом <i>Mother with children</i>	отац с децом <i>Father with children</i>	
Механе	2	1	-	1	-	-	-	Mehane
Мирница	1	1	-	-	-	-	-	Mirnica
Мрча	9	1	-	3	1	4	-	Mrča
Невада	-	-	-	-	-	-	-	Nevada
Ново Село	10	3	1	4	-	2	-	Novo Selo
Орловац	1	-	-	-	-	1	-	Orlovac
Парада	-	-	-	-	-	-	-	Parada
Пачарађа	4	2	-	1	-	1	-	Pačarada
Паваштица	3	3	-	-	-	-	-	Pavaštica
Пепељевац	3	1	-	2	-	-	-	Pepeljevac
Перуника	2	2	-	-	-	-	-	Perunika
Пљаково	14	7	-	3	-	2	2	Pljakovo
Преветица	2	1	-	1	-	-	-	Prevetica
Прекорађа	1	-	-	-	-	1	-	Prekorađa
Пролом	23	16	-	5	-	2	-	Prolom
Равни Шорт	4	1	-	-	-	3	-	Ravni Šort
Растелица	1	1	-	-	-	-	-	Rastelica
Рача	35	15	1	16	-	3	-	Rača
Рударе	40	18	2	12	3	4	1	Rudare
Сагоњево	17	10	-	2	2	2	1	Sagonjevo
Самоково	5	3	-	2	-	-	-	Samokovo
Свињиште	3	1	-	-	-	-	2	Svinjište
Секирача	-	-	-	-	-	-	-	Sekirača
Селиште	1	-	-	-	-	-	1	Selište
Селова	6	3	1	1	-	-	1	Selova
Сеоце	2	-	-	1	-	1	-	Seoce
Спанце	47	35	1	7	-	3	1	Spance
Тачевац	-	-	-	-	-	-	-	Tačevac
Тијовац	16	8	-	7	-	1	-	Tijovac
Тмава	18	13	-	4	-	1	-	Tmava
Требиње	4	1	-	-	-	2	1	Trebinje
Трећак	8	5	-	3	-	-	-	Trečak
Трмка	4	2	-	1	-	-	1	Trmka
Трн	1	-	-	-	1	-	-	Trn
Трпезе	3	1	-	2	-	-	-	Trpeze
Шатра	2	1	-	1	-	-	-	Šatra
Штава	10	1	-	4	1	2	2	Štava
Регион Косово и Метохија	Region Kosovo i Metohija

Табела 3. Породице с децом према типу и броју деце, по општинама и градовима
Table 3. Families with children by type and number of children, by municipalities and cities

Регион Област Град – општина	Укупно <i>Total</i>	Породице према броју деце / <i>Families by the number of children</i>					Region Area City – Municipality
		са 1 дететом <i>With 1 child</i>	са 2 детета <i>With 2 children</i>	са 3 детета <i>With 3 children</i>	са 4 детета <i>With 4 children</i>	са 5 и више деце <i>With 5 and more children</i>	
РЕПУБЛИКА СРБИЈА	1311712	711826	473669	102858	17843	5516	REPUBLIC OF SERBIA
Брачни пар са децом	825428	375806	353688	79950	12655	3329	Marital couple with children
Ванбрачни пар са децом	76238	38081	26097	8024	2708	1328	Consensual couple with children
Мајка с децом	320057	233856	72157	11447	1927	670	Mother with children
Отац с децом	89989	64083	21727	3437	553	189	Father with children
СРБИЈА – СЕВЕР	680138	374375	244509	50369	8161	2724	SRBIJA – SEVER
Брачни пар са децом	412841	189272	178673	38062	5363	1471	Marital couple with children
Ванбрачни пар са децом	44671	22892	14848	4575	1534	822	Consensual couple with children
Мајка с децом	177851	129914	40407	6164	1013	353	Mother with children
Отац с децом	44775	32297	10581	1568	251	78	Father with children
Београдски регион	341919	188737	125125	23600	3445	1012	Beogradski region
Брачни пар са децом	206417	93798	91530	18135	2367	587	Marital couple with children
Ванбрачни пар са децом	19371	10496	6345	1729	533	268	Consensual couple with children
Мајка с децом	93112	68051	21559	2949	435	118	Mother with children
Отац с децом	23019	16392	5691	787	110	39	Father with children
Београдска област (Град Београд)	341919	188737	125125	23600	3445	1012	Beogradska oblast (Grad Beograd)
Брачни пар са децом	206417	93798	91530	18135	2367	587	Marital couple with children
Ванбрачни пар са децом	19371	10496	6345	1729	533	268	Consensual couple with children
Мајка с децом	93112	68051	21559	2949	435	118	Mother with children
Отац с децом	23019	16392	5691	787	110	39	Father with children
Барајево	5116	2751	1770	473	84	38	Barajevo
Брачни пар са децом	3146	1393	1304	361	57	31	Marital couple with children
Ванбрачни пар са децом	301	148	95	39	15	4	Consensual couple with children
Мајка с децом	1249	925	261	51	10	2	Mother with children
Отац с децом	420	285	110	22	2	1	Father with children
Вождовац	35248	19603	13057	2292	246	50	Voždovac
Брачни пар са децом	21293	9716	9575	1798	174	30	Marital couple with children
Ванбрачни пар са децом	1905	1105	635	122	32	11	Consensual couple with children
Мајка с децом	9762	7132	2296	297	31	6	Mother with children
Отац с децом	2288	1650	551	75	9	3	Father with children
Врачар	10649	6506	3533	545	62	3	Vračar
Брачни пар са децом	5865	2960	2454	413	36	2	Marital couple with children
Ванбрачни пар са децом	567	354	172	32	8	1	Consensual couple with children
Мајка с децом	3455	2637	725	78	15	-	Mother with children
Отац с децом	762	555	182	22	3	-	Father with children
Гроцка	16877	8294	6734	1598	198	53	Grocka
Брачни пар са децом	11029	4459	5099	1281	153	37	Marital couple with children
Ванбрачни пар са децом	1065	514	386	127	27	11	Consensual couple with children
Мајка с децом	3592	2523	908	145	12	4	Mother with children
Отац с децом	1191	798	341	45	6	1	Father with children
Звездара	34306	19181	12685	2128	261	51	Zvezdara
Брачни пар са децом	20504	9419	9272	1600	181	32	Marital couple with children
Ванбрачни пар са децом	1994	1149	642	157	37	9	Consensual couple with children
Мајка с децом	9635	7045	2244	298	39	9	Mother with children
Отац с децом	2173	1568	527	73	4	1	Father with children

Табела 3. Породице с децом према типу и броју деце, по општинама и градовима (наставак)
Table 3. Families with children by type and number of children, by municipalities and cities (continued)

Регион Област Град – општина	Укупно <i>Total</i>	Породице према броју деце / <i>Families by the number of children</i>					Region Area City – Municipality
		са 1 дететом <i>With 1 child</i>	са 2 детета <i>With 2 children</i>	са 3 детета <i>With 3 children</i>	са 4 детета <i>With 4 children</i>	са 5 и више деце <i>With 5 and more children</i>	
Земун	36789	19953	13517	2684	473	162	Zemun
Брачни пар са децом	22495	10049	9987	2029	332	98	Marital couple with children
Ванбрачни пар са децом	2214	1168	695	248	70	33	Consensual couple with children
Мајка с децом	9745	7093	2272	309	45	26	Mother with children
Отац с децом	2335	1643	563	98	26	5	Father with children
Лазаревац	11412	5915	4348	952	151	46	Lazarevac
Брачни пар са децом	7651	3329	3374	800	116	32	Marital couple with children
Ванбрачни пар са децом	419	208	136	48	18	9	Consensual couple with children
Мајка с децом	2568	1839	634	77	14	4	Mother with children
Отац с децом	774	539	204	27	3	1	Father with children
Младеновац	9979	5293	3677	810	138	61	Mladenovac
Брачни пар са децом	6264	2756	2732	638	99	39	Marital couple with children
Ванбрачни пар са децом	594	284	215	56	23	16	Consensual couple with children
Мајка с децом	2351	1731	512	90	16	2	Mother with children
Отац с децом	770	522	218	26	-	4	Father with children
Нови Београд	43678	25038	15789	2475	293	83	Novi Beograd
Брачни пар са децом	26240	12449	11611	1926	205	49	Marital couple with children
Ванбрачни пар са децом	2219	1335	671	144	46	23	Consensual couple with children
Мајка с децом	12482	9250	2867	326	30	9	Mother with children
Отац с децом	2737	2004	640	79	12	2	Father with children
Обреновац	14082	7477	5143	1177	227	58	Obrenovac
Брачни пар са децом	8814	3916	3821	906	144	27	Marital couple with children
Ванбрачни пар са децом	859	394	304	98	43	20	Consensual couple with children
Мајка с децом	3387	2456	754	137	34	6	Mother with children
Отац с децом	1022	711	264	36	6	5	Father with children
Палилула	36681	20255	13144	2641	471	170	Palilula
Брачни пар са децом	21542	9754	9459	1961	289	79	Marital couple with children
Ванбрачни пар са децом	2449	1264	804	230	91	60	Consensual couple with children
Мајка с децом	10225	7479	2283	364	76	23	Mother with children
Отац с децом	2465	1758	598	86	15	8	Father with children
Раковица	22080	12242	8235	1417	153	33	Rakovica
Брачни пар са децом	13183	5960	6005	1094	109	15	Marital couple with children
Ванбрачни пар са децом	1070	568	384	87	21	10	Consensual couple with children
Мајка с децом	6377	4646	1505	200	20	6	Mother with children
Отац с децом	1450	1068	341	36	3	2	Father with children
Савски венац	6907	4155	2309	370	60	13	Savski venac
Брачни пар са децом	3678	1855	1501	267	43	12	Marital couple with children
Ванбрачни пар са децом	328	201	97	28	2	-	Consensual couple with children
Мајка с децом	2370	1725	576	58	11	-	Mother with children
Отац с децом	531	374	135	17	4	1	Father with children
Сопот	3639	2016	1194	333	80	16	Sopot
Брачни пар са децом	2172	1007	852	249	54	10	Marital couple with children
Ванбрачни пар са децом	272	136	83	32	17	4	Consensual couple with children
Мајка с децом	868	637	186	36	7	2	Mother with children
Отац с децом	327	236	73	16	2	-	Father with children

Табела 3. Породице с децом према типу и броју деце, по општинама и градовима (наставак)
Table 3. Families with children by type and number of children, by municipalities and cities (continued)

Регион Област Град – општина	Укупно <i>Total</i>	Породице према броју деце / <i>Families by the number of children</i>					Region Area City – Municipality
		са 1 дететом <i>With 1 child</i>	са 2 детета <i>With 2 children</i>	са 3 детета <i>With 3 children</i>	са 4 детета <i>With 4 children</i>	са 5 и више деце <i>With 5 and more children</i>	
Стари град	8448	5217	2764	420	43	4	Stari grad
Брачни пар са децом	4329	2200	1795	300	30	4	Marital couple with children
Ванбрачни пар са децом	459	267	151	37	4	-	Consensual couple with children
Мајка с децом	2955	2234	649	64	8	-	Mother with children
Отац с децом	705	516	169	19	1	-	Father with children
Сурчин	9531	4806	3649	858	167	51	Surčin
Брачни пар са децом	6049	2532	2717	647	118	35	Marital couple with children
Ванбрачни пар са децом	668	323	228	77	28	12	Consensual couple with children
Мајка с децом	2102	1465	524	94	17	2	Mother with children
Отац с децом	712	486	180	40	4	2	Father with children
Чукарица	36497	20035	13577	2427	338	120	Čukarica
Брачни пар са децом	22163	10044	9972	1865	227	55	Marital couple with children
Ванбрачни пар са децом	1988	1078	647	167	51	45	Consensual couple with children
Мајка с децом	9989	7234	2363	325	50	17	Mother with children
Отац с децом	2357	1679	595	70	10	3	Father with children
Насеље Београд	242749	137618	87782	14846	1941	562	Settlement Beograd
Брачни пар са децом	143214	66712	63540	11322	1326	314	Marital couple with children
Ванбрачни пар са децом	13298	7596	4260	1014	279	149	Consensual couple with children
Мајка с децом	70361	51804	16195	2016	263	83	Mother with children
Отац с децом	15876	11506	3787	494	73	16	Father with children
Регион Војводине	338219	185638	119384	26769	4716	1712	Region Vojvodine
Брачни пар са децом	206424	95474	87143	19927	2996	884	Marital couple with children
Ванбрачни пар са децом	25300	12396	8503	2846	1001	554	Consensual couple with children
Мајка с децом	84739	61863	18848	3215	578	235	Mother with children
Отац с децом	21756	15905	4890	781	141	39	Father with children
Западнобачка област	30100	17326	10148	2169	358	99	Zapadnobacka oblast
Брачни пар са децом	17776	8611	7245	1627	240	53	Marital couple with children
Ванбрачни пар са децом	2157	1089	756	214	67	31	Consensual couple with children
Мајка с децом	8055	6053	1687	261	39	15	Mother with children
Отац с децом	2112	1573	460	67	12	-	Father with children
Сомбор	13744	8071	4555	918	160	40	Sombor
Брачни пар са децом	8094	4013	3272	680	110	19	Marital couple with children
Ванбрачни пар са децом	925	495	309	85	23	13	Consensual couple with children
Мајка с децом	3771	2850	770	120	23	8	Mother with children
Отац с децом	954	713	204	33	4	-	Father with children
Апатин	4355	2606	1423	273	45	8	Apatin
Брачни пар са децом	2499	1287	980	193	35	4	Marital couple with children
Ванбрачни пар са децом	359	180	133	35	8	3	Consensual couple with children
Мајка с децом	1190	902	246	39	2	1	Mother with children
Отац с децом	307	237	64	6	-	-	Father with children
Кула	7142	3860	2497	668	86	31	Kula
Брачни пар са децом	4162	1868	1709	511	53	21	Marital couple with children
Ванбрачни пар са децом	589	267	224	72	19	7	Consensual couple with children
Мајка с децом	1892	1370	446	64	9	3	Mother with children
Отац с децом	499	355	118	21	5	-	Father with children

Табела 3. Породице с децом према типу и броју деце, по општинама и градовима (наставак)
Table 3. Families with children by type and number of children, by municipalities and cities (continued)

Регион Област Град – општина	Укупно <i>Total</i>	Породице према броју деце / <i>Families by the number of children</i>					Region Area City – Municipality
		са 1 дететом <i>With 1 child</i>	са 2 детета <i>With 2 children</i>	са 3 детета <i>With 3 children</i>	са 4 детета <i>With 4 children</i>	са 5 и више деце <i>With 5 and more children</i>	
Оџаци	4859	2789	1673	310	67	20	Odžaci
Брачни пар са децом	3021	1443	1284	243	42	9	Marital couple with children
Ванбрачни пар са децом	284	147	90	22	17	8	Consensual couple with children
Мајка с децом	1202	931	225	38	5	3	Mother with children
Отац с децом	352	268	74	7	3	-	Father with children
Јужнобанатска област	51524	28553	18057	3828	761	325	Južnobanatska oblast
Брачни пар са децом	29710	13947	12546	2661	418	138	Marital couple with children
Ванбрачни пар са децом	5270	2503	1831	573	225	138	Consensual couple with children
Мајка с децом	12744	9371	2795	448	90	40	Mother with children
Отац с децом	3800	2732	885	146	28	9	Father with children
<i>Панчево</i>	<i>23561</i>	<i>12927</i>	<i>8701</i>	<i>1618</i>	<i>236</i>	<i>79</i>	<i>Pančevo</i>
<i>Брачни пар са децом</i>	<i>14046</i>	<i>6423</i>	<i>6250</i>	<i>1201</i>	<i>135</i>	<i>37</i>	<i>Marital couple with children</i>
<i>Ванбрачни пар са децом</i>	<i>1902</i>	<i>978</i>	<i>670</i>	<i>158</i>	<i>69</i>	<i>27</i>	<i>Consensual couple with children</i>
<i>Мајка с децом</i>	<i>5997</i>	<i>4352</i>	<i>1406</i>	<i>198</i>	<i>28</i>	<i>13</i>	<i>Mother with children</i>
<i>Отац с децом</i>	<i>1616</i>	<i>1174</i>	<i>375</i>	<i>61</i>	<i>4</i>	<i>2</i>	<i>Father with children</i>
Алибунар	3227	1826	993	295	77	36	Alibunar
Брачни пар са децом	1809	904	661	195	36	13	Marital couple with children
Ванбрачни пар са децом	392	163	129	53	30	17	Consensual couple with children
Мајка с децом	769	567	156	34	8	4	Mother with children
Отац с децом	257	192	47	13	3	2	Father with children
Бела Црква	2672	1484	886	213	66	23	Bela Crkva
Брачни пар са децом	1406	656	568	139	31	12	Marital couple with children
Ванбрачни пар са децом	362	173	112	47	23	7	Consensual couple with children
Мајка с децом	696	505	161	20	7	3	Mother with children
Отац с децом	208	150	45	7	5	1	Father with children
<i>Вршац</i>	<i>9101</i>	<i>5226</i>	<i>3070</i>	<i>610</i>	<i>131</i>	<i>64</i>	<i>Vršac</i>
<i>Брачни пар са децом</i>	<i>4973</i>	<i>2459</i>	<i>2044</i>	<i>374</i>	<i>74</i>	<i>22</i>	<i>Marital couple with children</i>
<i>Ванбрачни пар са децом</i>	<i>1075</i>	<i>528</i>	<i>364</i>	<i>120</i>	<i>30</i>	<i>33</i>	<i>Consensual couple with children</i>
<i>Мајка с децом</i>	<i>2381</i>	<i>1765</i>	<i>498</i>	<i>89</i>	<i>20</i>	<i>9</i>	<i>Mother with children</i>
<i>Отац с децом</i>	<i>672</i>	<i>474</i>	<i>164</i>	<i>27</i>	<i>7</i>	-	<i>Father with children</i>
Ковачица	3991	2132	1402	335	76	46	Kovačica
Брачни пар са децом	2536	1145	1065	254	45	27	Marital couple with children
Ванбрачни пар са децом	323	145	107	38	18	15	Consensual couple with children
Мајка с децом	849	622	180	34	10	3	Mother with children
Отац с децом	283	220	50	9	3	1	Father with children
Ковин	5609	3135	1883	438	110	43	Kovin
Брачни пар са децом	2962	1419	1202	269	61	11	Marital couple with children
Ванбрачни пар са децом	816	353	305	100	34	24	Consensual couple with children
Мајка с децом	1326	1010	252	48	11	5	Mother with children
Отац с децом	505	353	124	21	4	3	Father with children
Опово	1848	950	632	201	41	24	Opovo
Брачни пар са децом	1093	498	418	144	21	12	Marital couple with children
Ванбрачни пар са децом	236	89	89	33	16	9	Consensual couple with children
Мајка с децом	373	273	76	19	2	3	Mother with children
Отац с децом	146	90	49	5	2	-	Father with children

Табела 3. Породице с децом према типу и броју деце, по општинама и градовима (наставак)
Table 3. Families with children by type and number of children, by municipalities and cities (continued)

Регион Област Град – општина	Укупно <i>Total</i>	Породице према броју деце / <i>Families by the number of children</i>					Region Area City – Municipality
		са 1 дететом <i>With 1 child</i>	са 2 детета <i>With 2 children</i>	са 3 детета <i>With 3 children</i>	са 4 детета <i>With 4 children</i>	са 5 и више деце <i>With 5 and more children</i>	
Пландиште	1515	873	490	118	24	10	Plandište
Брачни пар са децом	885	443	338	85	15	4	Marital couple with children
Ванбрачни пар са децом	164	74	55	24	5	6	Consensual couple with children
Мајка с децом	353	277	66	6	4	-	Mother with children
Отац с децом	113	79	31	3	-	-	Father with children
Јужнобачка област	118012	62239	43503	10136	1624	510	Južnobačka oblast
Брачни пар са децом	74529	32821	32537	7816	1096	259	Marital couple with children
Ванбрачни пар са децом	7525	3729	2513	847	273	163	Consensual couple with children
Мајка с децом	29256	20862	6896	1221	199	78	Mother with children
Отац с децом	6702	4827	1557	252	56	10	Father with children
Нови Сад	70843	37630	26664	5534	774	241	Novi Sad
Брачни пар са децом	45307	20055	20204	4395	530	123	Marital couple with children
Ванбрачни пар са децом	4102	2251	1304	347	121	79	Consensual couple with children
Мајка с децом	17818	12743	4275	664	101	35	Mother with children
Отац с децом	3616	2581	881	128	22	4	Father with children
Бач	2154	1192	776	161	22	3	Bač
Брачни пар са децом	1273	580	566	110	15	2	Marital couple with children
Ванбрачни пар са децом	201	95	75	27	4	-	Consensual couple with children
Мајка с децом	538	417	96	22	2	1	Mother with children
Отац с децом	142	100	39	2	1	-	Father with children
Бачка Паланка	9617	5229	3386	815	151	36	Bačka Palanka
Брачни пар са децом	6164	2834	2578	632	101	19	Marital couple with children
Ванбрачни пар са децом	504	219	176	71	28	10	Consensual couple with children
Мајка с децом	2349	1734	509	86	14	6	Mother with children
Отац с децом	600	442	123	26	8	1	Father with children
Бачки Петровац	2243	1254	763	184	34	8	Bački Petrovac
Брачни пар са децом	1477	702	597	153	23	2	Marital couple with children
Ванбрачни пар са децом	99	47	30	12	5	5	Consensual couple with children
Мајка с децом	512	387	109	10	5	1	Mother with children
Отац с децом	155	118	27	9	1	-	Father with children
Беоцин	2658	1453	883	231	72	19	Beočin
Брачни пар са децом	1609	768	614	168	50	9	Marital couple with children
Ванбрачни пар са децом	237	96	82	37	16	6	Consensual couple with children
Мајка с децом	633	453	151	21	5	3	Mother with children
Отац с децом	179	136	36	5	1	1	Father with children
Бечеј	5746	3077	2011	509	103	46	Bečeј
Брачни пар са децом	3294	1450	1430	334	60	20	Marital couple with children
Ванбрачни пар са децом	497	247	147	65	20	18	Consensual couple with children
Мајка с децом	1526	1063	345	91	20	7	Mother with children
Отац с децом	429	317	89	19	3	1	Father with children
Врбас	7520	3689	2742	897	146	46	Vrbas
Брачни пар са децом	4376	1772	1839	643	98	24	Marital couple with children
Ванбрачни пар са децом	676	254	282	106	22	12	Consensual couple with children
Мајка с децом	1965	1308	503	126	19	9	Mother with children
Отац с децом	503	355	118	22	7	1	Father with children

Табела 3. Породице с децом према типу и броју деце, по општинама и градовима (наставак)
Table 3. Families with children by type and number of children, by municipalities and cities (continued)

Регион Област Град – општина	Укупно Total	Породице према броју деце / Families by the number of children					Region Area City – Municipality
		са 1 дететом With 1 child	са 2 детета With 2 children	са 3 детета With 3 children	са 4 детета With 4 children	са 5 и више деце With 5 and more children	
Жабалъ	4856	2363	1754	581	101	57	Žabalj
Брачни пар са децом	3137	1265	1331	441	67	33	Marital couple with children
Ванбрачни пар са децом	325	125	114	53	16	17	Consensual couple with children
Мајка с децом	1070	748	231	70	15	6	Mother with children
Отац с децом	324	225	78	17	3	1	Father with children
Србобран	2813	1496	974	263	68	12	Srbobran
Брачни пар са децом	1576	707	645	183	35	6	Marital couple with children
Ванбрачни пар са децом	337	153	120	43	19	2	Consensual couple with children
Мајка с децом	713	502	163	34	10	4	Mother with children
Отац с децом	187	134	46	3	4	-	Father with children
Сремски Карловци	1557	846	562	122	19	8	Sremski Karlovci
Брачни пар са децом	959	441	411	94	12	1	Marital couple with children
Ванбрачни пар са децом	106	42	40	15	4	5	Consensual couple with children
Мајка с децом	391	285	92	12	-	2	Mother with children
Отац с децом	101	78	19	1	3	-	Father with children
Темерин	5275	2643	2050	493	73	16	Temerin
Брачни пар са децом	3563	1485	1602	403	63	10	Marital couple with children
Ванбрачни пар са децом	252	118	92	32	6	4	Consensual couple with children
Мајка с децом	1173	822	299	48	3	1	Mother with children
Отац с децом	287	218	57	10	1	1	Father with children
Тител	2730	1367	938	346	61	18	Titel
Брачни пар са децом	1794	762	720	260	42	10	Marital couple with children
Ванбрачни пар са децом	189	82	51	39	12	5	Consensual couple with children
Мајка с децом	568	400	123	37	5	3	Mother with children
Отац с децом	179	123	44	10	2	-	Father with children
Севернобанатска област	22020	12671	7290	1602	328	129	Severnobanatska oblast
Брачни пар са децом	13182	6541	5267	1123	182	69	Marital couple with children
Ванбрачни пар са децом	1790	870	573	222	86	39	Consensual couple with children
Мајка с децом	5611	4191	1137	207	55	21	Mother with children
Отац с децом	1437	1069	313	50	5	-	Father with children
Кикинда	9651	5676	3190	622	113	50	Kikinda
Брачни пар са децом	5893	3028	2305	460	69	31	Marital couple with children
Ванбрачни пар са децом	657	316	228	71	28	14	Consensual couple with children
Мајка с децом	2458	1861	506	71	15	5	Mother with children
Отац с децом	643	471	151	20	1	-	Father with children
Ада	2332	1324	796	175	27	10	Ada
Брачни пар са децом	1448	688	607	130	18	5	Marital couple with children
Ванбрачни пар са децом	214	129	52	24	6	3	Consensual couple with children
Мајка с децом	543	407	112	19	3	2	Mother with children
Отац с децом	127	100	25	2	-	-	Father with children
Кањижа	3655	2044	1263	262	66	20	Kanjiža
Брачни пар са децом	2281	1109	936	189	37	10	Marital couple with children
Ванбрачни пар са децом	268	128	83	34	16	7	Consensual couple with children
Мајка с децом	866	638	186	28	11	3	Mother with children
Отац с децом	240	169	58	11	2	-	Father with children

Табела 3. Породице с децом према типу и броју деце, по општинама и градовима (наставак)
Table 3. Families with children by type and number of children, by municipalities and cities (continued)

Регион Област Град – општина	Укупно Total	Породице према броју деце / Families by the number of children					Region Area City – Municipality
		са 1 дететом With 1 child	са 2 детета With 2 children	са 3 детета With 3 children	са 4 детета With 4 children	са 5 и више деце With 5 and more children	
Нови Кнежевац	1539	858	473	149	44	15	Novi Kneževac
Брачни пар са децом	836	413	307	86	21	9	Marital couple with children
Ванбрачни пар са децом	168	64	56	30	14	4	Consensual couple with children
Мајка с децом	423	296	88	28	9	2	Mother with children
Отац с децом	112	85	22	5	-	-	Father with children
Сента	3296	1864	1101	260	51	20	Senta
Брачни пар са децом	1869	883	781	170	27	8	Marital couple with children
Ванбрачни пар са децом	335	166	110	40	12	7	Consensual couple with children
Мајка с децом	899	670	173	41	10	5	Mother with children
Отац с децом	193	145	37	9	2	-	Father with children
Чока	1547	905	467	134	27	14	Čoka
Брачни пар са децом	855	420	331	88	10	6	Marital couple with children
Ванбрачни пар са децом	148	67	44	23	10	4	Consensual couple with children
Мајка с децом	422	319	72	20	7	4	Mother with children
Отац с децом	122	99	20	3	-	-	Father with children
Севернобачка област	29870	16889	10088	2191	457	245	Severnobačka oblast
Брачни пар са децом	17459	8338	7116	1580	278	147	Marital couple with children
Ванбрачни пар са децом	2776	1402	899	288	124	63	Consensual couple with children
Мајка с децом	7839	5764	1712	286	47	30	Mother with children
Отац с децом	1796	1385	361	37	8	5	Father with children
Суботица	23259	13187	7862	1672	348	190	Subotica
Брачни пар са децом	13588	6497	5541	1217	218	115	Marital couple with children
Ванбрачни пар са децом	2213	1127	732	214	91	49	Consensual couple with children
Мајка с децом	6054	4484	1304	212	33	21	Mother with children
Отац с децом	1404	1079	285	29	6	5	Father with children
Бачка Топола	4696	2698	1570	342	57	29	Bačka Topola
Брачни пар са децом	2760	1368	1108	238	30	16	Marital couple with children
Ванбрачни пар са децом	382	187	119	49	19	8	Consensual couple with children
Мајка с децом	1263	917	284	49	8	5	Mother with children
Отац с децом	291	226	59	6	-	-	Father with children
Мали Иђош	1915	1004	656	177	52	26	Mali Iđoš
Брачни пар са децом	1111	473	467	125	30	16	Marital couple with children
Ванбрачни пар са децом	181	88	48	25	14	6	Consensual couple with children
Мајка с децом	522	363	124	25	6	4	Mother with children
Отац с децом	101	80	17	2	2	-	Father with children
Средњобанатска област	30467	17242	10187	2363	492	183	Srednjobanatska oblast
Брачни пар са децом	18169	8762	7322	1683	302	100	Marital couple with children
Ванбрачни пар са децом	2440	1176	768	333	112	51	Consensual couple with children
Мајка с децом	7749	5732	1659	275	60	23	Mother with children
Отац с децом	2109	1572	438	72	18	9	Father with children
Зрењанин	20800	11792	7127	1501	284	96	Zrenjanin
Брачни пар са децом	12517	6016	5158	1099	190	54	Marital couple with children
Ванбрачни пар са децом	1494	751	477	185	52	29	Consensual couple with children
Мајка с децом	5394	3984	1194	173	35	8	Mother with children
Отац с децом	1395	1041	298	44	7	5	Father with children

Табела 3. Породице с децом према типу и броју деце, по општинама и градовима (наставак)
Table 3. Families with children by type and number of children, by municipalities and cities (continued)

Регион Област Град – општина	Укупно <i>Total</i>	Породице према броју деце / <i>Families by the number of children</i>					Region Area City – Municipality
		са 1 дететом <i>With 1 child</i>	са 2 детета <i>With 2 children</i>	са 3 детета <i>With 3 children</i>	са 4 детета <i>With 4 children</i>	са 5 и више деце <i>With 5 and more children</i>	
Житиште	2471	1357	820	218	58	18	Žitište
Брачни пар са децом	1510	713	603	157	27	10	Marital couple with children
Ванбрачни пар са децом	223	92	76	34	18	3	Consensual couple with children
Мајка с децом	570	424	109	21	11	5	Mother with children
Отац с децом	168	128	32	6	2	-	Father with children
Нова Црња	1469	823	445	155	28	18	Nova Crnja
Брачни пар са децом	917	439	338	108	19	13	Marital couple with children
Ванбрачни пар са децом	117	58	24	25	7	3	Consensual couple with children
Мајка с децом	324	242	64	16	-	2	Mother with children
Отац с децом	111	84	19	6	2	-	Father with children
Нови Бечеј	3780	2157	1178	340	75	30	Novi Bečej
Брачни пар са децом	2134	1049	793	233	43	16	Marital couple with children
Ванбрачни пар са децом	376	172	124	51	20	9	Consensual couple with children
Мајка с децом	989	735	197	46	8	3	Mother with children
Отац с децом	281	201	64	10	4	2	Father with children
Сечањ	1947	1113	617	149	47	21	Sečanj
Брачни пар са децом	1091	545	430	86	23	7	Marital couple with children
Ванбрачни пар са децом	230	103	67	38	15	7	Consensual couple with children
Мајка с децом	472	347	95	19	6	5	Mother with children
Отац с децом	154	118	25	6	3	2	Father with children
Сремска област	56226	30718	20111	4480	696	221	Sremska oblast
Брачни пар са децом	35599	16454	15110	3437	480	118	Marital couple with children
Ванбрачни пар са децом	3342	1627	1163	369	114	69	Consensual couple with children
Мајка с децом	13485	9890	2962	517	88	28	Mother with children
Отац с децом	3800	2747	876	157	14	6	Father with children
Сремска Митровица	14030	7917	4877	1034	152	50	Sremska Mitrovica
Брачни пар са децом	8836	4274	3657	787	94	24	Marital couple with children
Ванбрачни пар са децом	748	363	244	92	29	20	Consensual couple with children
Мајка с децом	3476	2570	764	113	26	3	Mother with children
Отац с децом	970	710	212	42	3	3	Father with children
Инђија	8839	4702	3203	781	126	27	Indija
Брачни пар са децом	5559	2424	2417	607	92	19	Marital couple with children
Ванбрачни пар са децом	517	265	177	53	15	7	Consensual couple with children
Мајка с децом	2157	1581	465	95	15	1	Mother with children
Отац с децом	606	432	144	26	4	-	Father with children
Ириг	1727	987	559	145	23	13	Irig
Брачни пар са децом	1069	520	412	114	16	7	Marital couple with children
Ванбрачни пар са децом	118	50	45	12	5	6	Consensual couple with children
Мајка с децом	414	318	80	15	1	-	Mother with children
Отац с децом	126	99	22	4	1	-	Father with children
Пећинци	3754	1937	1391	343	62	21	Pećinci
Брачни пар са децом	2399	1042	1044	262	38	13	Marital couple with children
Ванбрачни пар са децом	303	134	106	41	15	7	Consensual couple with children
Мајка с децом	759	557	167	26	8	1	Mother with children
Отац с децом	293	204	74	14	1	-	Father with children

Табела 3. Породице с децом према типу и броју деце, по општинама и градовима (наставак)
Table 3. Families with children by type and number of children, by municipalities and cities (continued)

Регион Област Град – општина	Укупно <i>Total</i>	Породице према броју деце / <i>Families by the number of children</i>					Region Area City – Municipality
		са 1 дететом <i>With 1 child</i>	са 2 детета <i>With 2 children</i>	са 3 детета <i>With 3 children</i>	са 4 детета <i>With 4 children</i>	са 5 и више деце <i>With 5 and more children</i>	
Рума	9671	5499	3351	661	115	45	Ruma
Брачни пар са децом	6065	2980	2498	490	83	14	Marital couple with children
Ванбрачни пар са децом	620	317	198	64	19	22	Consensual couple with children
Мајка с децом	2350	1735	511	84	12	8	Mother with children
Отац с децом	636	467	144	23	1	1	Father with children
Стара Пазова	12881	6710	4853	1131	143	44	Stara Pazova
Брачни пар са децом	8332	3628	3682	891	102	29	Marital couple with children
Ванбрачни пар са децом	768	370	298	74	22	4	Consensual couple with children
Мајка с децом	2980	2136	686	131	16	11	Mother with children
Отац с децом	801	576	187	35	3	-	Father with children
Шид	5324	2966	1877	385	75	21	Šid
Брачни пар са децом	3339	1586	1400	286	55	12	Marital couple with children
Ванбрачни пар са децом	268	128	95	33	9	3	Consensual couple with children
Мајка с децом	1349	993	289	53	10	4	Mother with children
Отац с децом	368	259	93	13	1	2	Father with children
СРБИЈА – ЈУГ	631574	337451	229160	52489	9682	2792	SRBIJA – JUG
Брачни пар са децом	412587	186534	175015	41888	7292	1858	Marital couple with children
Ванбрачни пар са децом	31567	15189	11249	3449	1174	506	Consensual couple with children
Мајка с децом	142206	103942	31750	5283	914	317	Mother with children
Отац с децом	45214	31786	11146	1869	302	111	Father with children
Регион Шумадије и Западне Србије	359112	187769	131195	32656	5898	1594	Region Šumadije i Zapadne Srbije
Брачни пар са децом	240576	105742	102095	26846	4742	1151	Marital couple with children
Ванбрачни пар са децом	13479	6628	4732	1473	450	196	Consensual couple with children
Мајка с децом	80621	58457	18257	3198	528	181	Mother with children
Отац с децом	24436	16942	6111	1139	178	66	Father with children
Златиборска област	49589	24778	18665	5117	827	202	Zlatiborska oblast
Брачни пар са децом	35148	14687	15157	4416	720	168	Marital couple with children
Ванбрачни пар са децом	844	446	273	97	18	10	Consensual couple with children
Мајка с децом	10652	7597	2514	449	74	18	Mother with children
Отац с децом	2945	2048	721	155	15	6	Father with children
Град Ужице	13968	7419	5416	1017	93	23	Grad Užice
Брачни пар са децом	9718	4360	4389	867	84	18	Marital couple with children
Ванбрачни пар са децом	199	119	55	20	2	3	Consensual couple with children
Мајка с децом	3317	2410	797	101	7	2	Mother with children
Отац с децом	734	530	175	29	-	-	Father with children
Ужице	12639	6678	4933	925	82	21	Užice
Брачни пар са децом	8823	3936	4012	785	73	17	Marital couple with children
Ванбрачни пар са децом	174	104	46	20	2	2	Consensual couple with children
Мајка с децом	2971	2153	715	94	7	2	Mother with children
Отац с децом	671	485	160	26	-	-	Father with children
Севојно	1329	741	483	92	11	2	Sevojno
Брачни пар са децом	895	424	377	82	11	1	Marital couple with children
Ванбрачни пар са децом	25	15	9	-	-	1	Consensual couple with children
Мајка с децом	346	257	82	7	-	-	Mother with children
Отац с децом	63	45	15	3	-	-	Father with children

Табела 3. Породице с децом према типу и броју деце, по општинама и градовима (наставак)
Table 3. Families with children by type and number of children, by municipalities and cities (continued)

Регион Област Град – општина	Укупно Total	Породице према броју деце / Families by the number of children					Region Area City – Municipality
		са 1 дететом With 1 child	са 2 детета With 2 children	са 3 детета With 3 children	са 4 детета With 4 children	са 5 и више деце With 5 and more children	
Ариље	3305	1607	1312	323	52	11	Arijelje
Брачни пар са децом	2400	964	1098	281	46	11	Marital couple with children
Ванбрачни пар са децом	83	47	28	6	2	-	Consensual couple with children
Мајка с децом	628	450	147	29	2	-	Mother with children
Отац с децом	194	146	39	7	2	-	Father with children
Бајина Башта	4458	2333	1674	407	38	6	Bajina Bašta
Брачни пар са децом	3174	1370	1405	358	35	6	Marital couple with children
Ванбрачни пар са децом	79	43	22	12	2	-	Consensual couple with children
Мајка с децом	918	716	174	27	1	-	Mother with children
Отац с децом	287	204	73	10	-	-	Father with children
Косјерић	1907	1052	668	151	31	5	Kosjerić
Брачни пар са децом	1362	626	563	140	28	5	Marital couple with children
Ванбрачни пар са децом	33	25	8	-	-	-	Consensual couple with children
Мајка с децом	390	310	69	9	2	-	Mother with children
Отац с децом	122	91	28	2	1	-	Father with children
Нова Варош	2386	1269	819	253	37	8	Nova Varoš
Брачни пар са децом	1684	744	672	227	34	7	Marital couple with children
Ванбрачни пар са децом	39	20	15	4	-	-	Consensual couple with children
Мајка с децом	528	407	105	13	2	1	Mother with children
Отац с децом	135	98	27	9	1	-	Father with children
Пожега	5153	2763	1922	408	49	11	Požega
Брачни пар са децом	3528	1623	1519	338	41	7	Marital couple with children
Ванбрачни пар са децом	118	59	38	15	2	4	Consensual couple with children
Мајка с децом	1167	837	288	36	6	-	Mother with children
Отац с децом	340	244	77	19	-	-	Father with children
Прибој	4499	2357	1664	413	61	4	Priboj
Брачни пар са децом	3062	1373	1292	349	46	2	Marital couple with children
Ванбрачни пар са децом	94	45	37	10	1	1	Consensual couple with children
Мајка с децом	1035	728	257	38	11	1	Mother with children
Отац с децом	308	211	78	16	3	-	Father with children
Пријеполје	6321	2778	2452	893	164	34	Prijepolje
Брачни пар са децом	4713	1734	2018	786	147	28	Marital couple with children
Ванбрачни пар са децом	69	28	30	8	3	-	Consensual couple with children
Мајка с децом	1190	791	304	79	11	5	Mother with children
Отац с децом	349	225	100	20	3	1	Father with children
Сјеница	4816	1763	1699	989	272	93	Sjenica
Брачни пар са децом	3553	1071	1339	834	231	78	Marital couple with children
Ванбрачни пар са децом	74	27	22	19	4	2	Consensual couple with children
Мајка с децом	863	487	239	96	32	9	Mother with children
Отац с децом	326	178	99	40	5	4	Father with children
Чајетина	2776	1437	1039	263	30	7	Čajetina
Брачни пар са децом	1954	822	862	236	28	6	Marital couple with children
Ванбрачни пар са децом	56	33	18	3	2	-	Consensual couple with children
Мајка с децом	616	461	134	21	-	-	Mother with children
Отац с децом	150	121	25	3	-	1	Father with children

Табела 3. Породице с децом према типу и броју деце, по општинама и градовима (наставак)
Table 3. Families with children by type and number of children, by municipalities and cities (continued)

Регион Област Град – општина	Укупно Total	Породице према броју деце / Families by the number of children					Region Area City – Municipality
		са 1 дететом With 1 child	са 2 детета With 2 children	са 3 детета With 3 children	са 4 детета With 4 children	са 5 и више деце With 5 and more children	
Колубарска област	30366	16928	10649	2260	412	117	Kolubarska oblast
Брачни пар са децом	20262	9654	8412	1815	302	79	Marital couple with children
Ванбрачни пар са децом	1079	531	333	128	64	23	Consensual couple with children
Мајка с децом	6841	5210	1370	215	37	9	Mother with children
Отац с децом	2184	1533	534	102	9	6	Father with children
<i>Ваљево</i>	16496	9467	5837	1010	148	34	<i>Valjevo</i>
<i>Брачни пар са децом</i>	10907	5340	4613	818	110	26	<i>Marital couple with children</i>
<i>Ванбрачни пар са децом</i>	429	234	133	41	17	4	<i>Consensual couple with children</i>
<i>Мајка с децом</i>	4053	3095	820	116	19	3	<i>Mother with children</i>
<i>Отац с децом</i>	1107	798	271	35	2	1	<i>Father with children</i>
<i>Лајковац</i>	2771	1472	993	240	49	17	<i>Lajkovac</i>
<i>Брачни пар са децом</i>	1816	827	764	185	34	6	<i>Marital couple with children</i>
<i>Ванбрачни пар са децом</i>	169	74	55	24	11	5	<i>Consensual couple with children</i>
<i>Мајка с децом</i>	554	423	108	18	2	3	<i>Mother with children</i>
<i>Отац с децом</i>	232	148	66	13	2	3	<i>Father with children</i>
<i>Љиг</i>	1949	1033	693	178	36	9	<i>Ljig</i>
<i>Брачни пар са децом</i>	1332	607	541	150	28	6	<i>Marital couple with children</i>
<i>Ванбрачни пар са децом</i>	72	23	30	11	5	3	<i>Consensual couple with children</i>
<i>Мајка с децом</i>	415	316	88	9	2	-	<i>Mother with children</i>
<i>Отац с децом</i>	130	87	34	8	1	-	<i>Father with children</i>
<i>Мионица</i>	2276	1167	839	225	35	10	<i>Mionica</i>
<i>Брачни пар са децом</i>	1584	663	693	190	29	9	<i>Marital couple with children</i>
<i>Ванбрачни пар са децом</i>	73	38	20	10	4	1	<i>Consensual couple with children</i>
<i>Мајка с децом</i>	447	345	83	17	2	-	<i>Mother with children</i>
<i>Отац с децом</i>	172	121	43	8	-	-	<i>Father with children</i>
<i>Осечина</i>	1782	1038	560	143	33	8	<i>Osečina</i>
<i>Брачни пар са децом</i>	1217	624	446	116	26	5	<i>Marital couple with children</i>
<i>Ванбрачни пар са децом</i>	63	33	18	7	3	2	<i>Consensual couple with children</i>
<i>Мајка с децом</i>	342	267	65	8	2	-	<i>Mother with children</i>
<i>Отац с децом</i>	160	114	31	12	2	1	<i>Father with children</i>
<i>Уб</i>	5092	2751	1727	464	111	39	<i>Ub</i>
<i>Брачни пар са децом</i>	3406	1593	1355	356	75	27	<i>Marital couple with children</i>
<i>Ванбрачни пар са децом</i>	273	129	77	35	24	8	<i>Consensual couple with children</i>
<i>Мајка с децом</i>	1030	764	206	47	10	3	<i>Mother with children</i>
<i>Отац с децом</i>	383	265	89	26	2	1	<i>Father with children</i>
Мачванска област	52457	28508	19106	4082	587	174	Mačvanska oblast
Брачни пар са децом	34576	16009	14713	3305	434	115	Marital couple with children
Ванбрачни пар са децом	2205	1098	775	241	64	27	Consensual couple with children
Мајка с децом	11987	8775	2724	402	62	24	Mother with children
Отац с децом	3689	2626	894	134	27	8	Father with children
<i>Шабац</i>	21402	11842	7865	1445	201	49	<i>Šabac</i>
<i>Брачни пар са децом</i>	13683	6441	5955	1121	134	32	<i>Marital couple with children</i>
<i>Ванбрачни пар са децом</i>	1039	515	367	115	31	11	<i>Consensual couple with children</i>
<i>Мајка с децом</i>	5196	3844	1161	160	27	4	<i>Mother with children</i>
<i>Отац с децом</i>	1484	1042	382	49	9	2	<i>Father with children</i>

Табела 3. Породице с децом према типу и броју деце, по општинама и градовима (наставак)
Table 3. Families with children by type and number of children, by municipalities and cities (continued)

Регион Област Град – општина	Укупно <i>Total</i>	Породице према броју деце / <i>Families by the number of children</i>					Region Area City – Municipality
		са 1 дететом <i>With 1 child</i>	са 2 детета <i>With 2 children</i>	са 3 детета <i>With 3 children</i>	са 4 детета <i>With 4 children</i>	са 5 и више деце <i>With 5 and more children</i>	
Богатић	4965	2716	1759	396	76	18	Bogatić
Брачни пар са децом	3183	1496	1318	313	48	8	Marital couple with children
Ванбрачни пар са децом	359	166	132	42	14	5	Consensual couple with children
Мајка с децом	1032	773	222	24	10	3	Mother with children
Отац с децом	391	281	87	17	4	2	Father with children
Владимирци	2745	1553	902	221	53	16	Vladimirci
Брачни пар са децом	1759	853	688	168	42	8	Marital couple with children
Ванбрачни пар са децом	158	69	58	25	5	1	Consensual couple with children
Мајка с децом	589	455	108	17	4	5	Mother with children
Отац с децом	239	176	48	11	2	2	Father with children
Коцељева	2140	1191	749	167	26	7	Koceljeva
Брачни пар са децом	1439	693	581	137	22	6	Marital couple with children
Ванбрачни пар са децом	111	54	42	14	1	-	Consensual couple with children
Мајка с децом	402	308	82	11	-	1	Mother with children
Отац с децом	188	136	44	5	3	-	Father with children
Крупањ	2672	1434	973	219	34	12	Krupanj
Брачни пар са децом	1948	905	803	198	31	11	Marital couple with children
Ванбрачни пар са децом	64	38	24	2	-	-	Consensual couple with children
Мајка с децом	487	361	110	15	-	1	Mother with children
Отац с децом	173	130	36	4	3	-	Father with children
Лозница	14227	7551	5247	1221	151	57	Loznica
Брачни пар са децом	9516	4265	4078	1019	116	38	Marital couple with children
Ванбрачни пар са децом	413	228	129	35	12	9	Consensual couple with children
Мајка с децом	3362	2388	815	133	18	8	Mother with children
Отац с децом	936	670	225	34	5	2	Father with children
Љубовија	2252	1155	849	215	24	9	Ljubovija
Брачни пар са децом	1641	721	705	188	20	7	Marital couple with children
Ванбрачни пар са децом	38	13	18	6	1	-	Consensual couple with children
Мајка с децом	444	329	95	16	2	2	Mother with children
Отац с децом	129	92	31	5	1	-	Father with children
Мали Зворник	2054	1066	762	198	22	6	Mali Zvornik
Брачни пар са децом	1407	635	585	161	21	5	Marital couple with children
Ванбрачни пар са децом	23	15	5	2	-	1	Consensual couple with children
Мајка с децом	475	317	131	26	1	-	Mother with children
Отац с децом	149	99	41	9	-	-	Father with children
Моравичка област	37263	19663	13980	3174	365	81	Moravička oblast
Брачни пар са децом	25669	11259	11325	2725	305	55	Marital couple with children
Ванбрачни пар са децом	832	483	245	74	19	11	Consensual couple with children
Мајка с децом	8449	6290	1837	280	29	13	Mother with children
Отац с децом	2313	1631	573	95	12	2	Father with children
Чачак	21341	11344	7930	1805	220	42	Čačak
Брачни пар са децом	14494	6397	6344	1538	184	31	Marital couple with children
Ванбрачни пар са децом	501	297	143	46	10	5	Consensual couple with children
Мајка с децом	5071	3730	1141	173	21	6	Mother with children
Отац с децом	1275	920	302	48	5	-	Father with children

Табела 3. Породице с децом према типу и броју деце, по општинама и градовима (наставак)
Table 3. Families with children by type and number of children, by municipalities and cities (continued)

Регион Област Град – општина	Укупно <i>Total</i>	Породице према броју деце / <i>Families by the number of children</i>					Region Area City – Municipality
		са 1 дететом <i>With 1 child</i>	са 2 детета <i>With 2 children</i>	са 3 детета <i>With 3 children</i>	са 4 детета <i>With 4 children</i>	са 5 и више деце <i>With 5 and more children</i>	
Горњи Милановац	7541	3939	2913	602	69	18	Gornji Milanovac
Брачни пар са децом	5247	2265	2401	517	54	10	Marital couple with children
Ванбрачни пар са децом	157	87	49	12	6	3	Consensual couple with children
Мајка с децом	1687	1264	360	58	2	3	Mother with children
Отац с децом	450	323	103	15	7	2	Father with children
Ивањица	5250	2651	2031	510	48	10	Ivanjica
Брачни пар са децом	3817	1633	1689	445	44	6	Marital couple with children
Ванбрачни пар са децом	92	55	25	10	1	1	Consensual couple with children
Мајка с децом	995	743	210	36	3	3	Mother with children
Отац с децом	346	220	107	19	-	-	Father with children
Лучани	3131	1729	1106	257	28	11	Lučani
Брачни пар са децом	2111	964	891	225	23	8	Marital couple with children
Ванбрачни пар са децом	82	44	28	6	2	2	Consensual couple with children
Мајка с децом	696	553	126	13	3	1	Mother with children
Отац с децом	242	168	61	13	-	-	Father with children
Поморавска област	34580	19282	12421	2408	357	112	Pomoravska oblast
Брачни пар са децом	20505	9663	8817	1752	215	58	Marital couple with children
Ванбрачни пар са децом	2726	1311	1054	249	79	33	Consensual couple with children
Мајка с децом	8586	6330	1886	309	45	16	Mother with children
Отац с децом	2763	1978	664	98	18	5	Father with children
Јагодина	12735	6972	4600	983	148	32	Jagodina
Брачни пар са децом	7697	3508	3317	746	104	22	Marital couple with children
Ванбрачни пар са децом	883	459	312	84	21	7	Consensual couple with children
Мајка с децом	3262	2356	768	119	17	2	Mother with children
Отац с децом	893	649	203	34	6	1	Father with children
Деспотовац	3153	1771	1127	208	33	14	Despotovac
Брачни пар са децом	1874	928	766	156	17	7	Marital couple with children
Ванбрачни пар са децом	293	124	131	25	10	3	Consensual couple with children
Мајка с децом	679	499	153	19	4	4	Mother with children
Отац с децом	307	220	77	8	2	-	Father with children
Параћин	8960	4944	3292	599	83	42	Paraćin
Брачни пар са децом	5314	2460	2360	427	50	17	Marital couple with children
Ванбрачни пар са децом	654	317	255	54	16	12	Consensual couple with children
Мајка с децом	2240	1632	493	92	14	9	Mother with children
Отац с децом	752	535	184	26	3	4	Father with children
Рековац	1369	801	462	93	9	4	Rekovac
Брачни пар са децом	898	441	371	76	8	2	Marital couple with children
Ванбрачни пар са децом	45	23	16	4	-	2	Consensual couple with children
Мајка с децом	297	242	46	9	-	-	Mother with children
Отац с децом	129	95	29	4	1	-	Father with children
Свилајнац	3595	2007	1304	227	43	14	Svilajnac
Брачни пар са децом	2051	971	905	149	19	7	Marital couple with children
Ванбрачни пар са децом	403	180	162	37	17	7	Consensual couple with children
Мајка с децом	834	639	161	30	4	-	Mother with children
Отац с децом	307	217	76	11	3	-	Father with children

Табела 3. Породице с децом према типу и броју деце, по општинама и градовима (наставак)
Table 3. Families with children by type and number of children, by municipalities and cities (continued)

Регион Област Град – општина	Укупно <i>Total</i>	Породице према броју деце / <i>Families by the number of children</i>					Region Area City – Municipality
		са 1 дететом <i>With 1 child</i>	са 2 детета <i>With 2 children</i>	са 3 детета <i>With 3 children</i>	са 4 детета <i>With 4 children</i>	са 5 и више деце <i>With 5 and more children</i>	
Ђуприја	4768	2787	1636	298	41	6	Ђуприја
Брачни пар са децом	2671	1355	1098	198	17	3	Marital couple with children
Ванбрачни пар са децом	448	208	178	45	15	2	Consensual couple with children
Мајка с децом	1274	962	265	40	6	1	Mother with children
Отац с децом	375	262	95	15	3	-	Father with children
Расинска област	40576	22269	15131	2706	359	111	Rasinska oblast
Брачни пар са децом	26799	12558	11755	2158	262	66	Marital couple with children
Ванбрачни пар са децом	1939	999	693	169	53	25	Consensual couple with children
Мајка с децом	8962	6686	1930	294	37	15	Mother with children
Отац с децом	2876	2026	753	85	7	5	Father with children
Крушевац	23044	12917	8414	1458	190	65	Kruševac
Брачни пар са децом	14671	6998	6381	1120	138	34	Marital couple with children
Ванбрачни пар са децом	1234	657	422	113	25	17	Consensual couple with children
Мајка с децом	5515	4112	1189	181	23	10	Mother with children
Отац с децом	1624	1150	422	44	4	4	Father with children
Александровац	4081	2034	1669	327	43	8	Aleksandrovac
Брачни пар са децом	3035	1311	1388	294	36	6	Marital couple with children
Ванбрачни пар са децом	93	42	40	7	3	1	Consensual couple with children
Мајка с децом	691	504	165	18	3	1	Mother with children
Отац с децом	262	177	76	8	1	-	Father with children
Брус	2515	1298	984	201	25	7	Brus
Брачни пар са децом	1866	846	826	169	19	6	Marital couple with children
Ванбрачни пар са децом	79	39	25	9	6	-	Consensual couple with children
Мајка с децом	408	302	91	14	-	1	Mother with children
Отац с децом	162	111	42	9	-	-	Father with children
Варварин	2598	1393	982	187	24	12	Varvarin
Брачни пар са децом	1708	788	744	152	17	7	Marital couple with children
Ванбрачни пар са децом	139	63	58	13	3	2	Consensual couple with children
Мајка с децом	539	404	114	17	2	2	Mother with children
Отац с децом	212	138	66	5	2	1	Father with children
Трстеник	6799	3797	2486	446	55	15	Trstenik
Брачни пар са децом	4501	2149	1953	353	36	10	Marital couple with children
Ванбрачни пар са децом	314	159	116	24	11	4	Consensual couple with children
Мајка с децом	1499	1130	308	52	8	1	Mother with children
Отац с децом	485	359	109	17	-	-	Father with children
Ћићевац	1539	830	596	87	22	4	Čičevac
Брачни пар са децом	1018	466	463	70	16	3	Marital couple with children
Ванбрачни пар са децом	80	39	32	3	5	1	Consensual couple with children
Мајка с децом	310	234	63	12	1	-	Mother with children
Отац с децом	131	91	38	2	-	-	Father with children
Рашка област	59400	26603	21057	8693	2423	624	Raška oblast
Брачни пар са децом	42340	15845	16632	7296	2078	489	Marital couple with children
Ванбрачни пар са децом	1445	550	482	278	93	42	Consensual couple with children
Мајка с децом	11939	7911	2978	806	178	66	Mother with children
Отац с децом	3676	2297	965	313	74	27	Father with children

Табела 3. Породице с децом према типу и броју деце, по општинама и градовима (наставак)
Table 3. Families with children by type and number of children, by municipalities and cities (continued)

Регион Област Град – општина	Укупно Total	Породице према броју деце / Families by the number of children					Region Area City – Municipality
		са 1 дететом With 1 child	са 2 детета With 2 children	са 3 детета With 3 children	са 4 детета With 4 children	са 5 и више деце With 5 and more children	
<i>Краљево</i>	22085	11719	8201	1835	263	67	<i>Kraljevo</i>
<i>Брачни пар са децом</i>	14779	6599	6439	1483	214	44	<i>Marital couple with children</i>
<i>Ванбрачни пар са децом</i>	539	281	175	63	12	8	<i>Consensual couple with children</i>
<i>Мајка с децом</i>	5356	3855	1238	223	28	12	<i>Mother with children</i>
<i>Отац с децом</i>	1411	984	349	66	9	3	<i>Father with children</i>
Врњачка Бања	4982	2752	1765	373	77	15	Vrnjačka Banja
<i>Брачни пар са децом</i>	3281	1538	1364	307	62	10	<i>Marital couple with children</i>
<i>Ванбрачни пар са децом</i>	180	92	61	19	6	2	<i>Consensual couple with children</i>
<i>Мајка с децом</i>	1171	885	245	33	5	3	<i>Mother with children</i>
<i>Отац с децом</i>	350	237	95	14	4	-	<i>Father with children</i>
<i>Нови Пазар</i>	21585	7901	7454	4544	1354	332	<i>Novi Pazar</i>
<i>Брачни пар са децом</i>	16232	5008	5924	3874	1168	258	<i>Marital couple with children</i>
<i>Ванбрачни пар са децом</i>	496	117	179	128	50	22	<i>Consensual couple with children</i>
<i>Мајка с децом</i>	3590	2075	1001	388	89	37	<i>Mother with children</i>
<i>Отац с децом</i>	1267	701	350	154	47	15	<i>Father with children</i>
Рашка	4124	2056	1650	365	46	7	Raška
<i>Брачни пар са децом</i>	3121	1354	1398	321	42	6	<i>Marital couple with children</i>
<i>Ванбрачни пар са децом</i>	46	23	19	3	1	-	<i>Consensual couple with children</i>
<i>Мајка с децом</i>	722	514	179	26	2	1	<i>Mother with children</i>
<i>Отац с децом</i>	235	165	54	15	1	-	<i>Father with children</i>
Тутин	6624	2175	1987	1576	683	203	Tutin
<i>Брачни пар са децом</i>	4927	1346	1507	1311	592	171	<i>Marital couple with children</i>
<i>Ванбрачни пар са децом</i>	184	37	48	65	24	10	<i>Consensual couple with children</i>
<i>Мајка с децом</i>	1100	582	315	136	54	13	<i>Mother with children</i>
<i>Отац с децом</i>	413	210	117	64	13	9	<i>Father with children</i>
Шумадијска област	54881	29738	20186	4216	568	173	Šumadijska oblast
<i>Брачни пар са децом</i>	35277	16067	15284	3379	426	121	<i>Marital couple with children</i>
<i>Ванбрачни пар са децом</i>	2409	1210	877	237	60	25	<i>Consensual couple with children</i>
<i>Мајка с децом</i>	13205	9658	3018	443	66	20	<i>Mother with children</i>
<i>Отац с децом</i>	3990	2803	1007	157	16	7	<i>Father with children</i>
<i>Крагујевац</i>	35213	19165	13001	2579	362	106	<i>Kragujevac</i>
<i>Брачни пар са децом</i>	22371	10279	9738	2018	264	72	<i>Marital couple with children</i>
<i>Ванбрачни пар са децом</i>	1532	798	527	149	41	17	<i>Consensual couple with children</i>
<i>Мајка с децом</i>	8850	6379	2098	309	49	15	<i>Mother with children</i>
<i>Отац с децом</i>	2460	1709	638	103	8	2	<i>Father with children</i>
Аранђеловац	8412	4420	3192	702	74	24	Arandjelovac
<i>Брачни пар са децом</i>	5566	2399	2497	589	63	18	<i>Marital couple with children</i>
<i>Ванбрачни пар са децом</i>	277	137	113	25	2	-	<i>Consensual couple with children</i>
<i>Мајка с децом</i>	1982	1467	439	68	5	3	<i>Mother with children</i>
<i>Отац с децом</i>	587	417	143	20	4	3	<i>Father with children</i>
Баточина	1988	1072	697	181	24	14	Batočina
<i>Брачни пар са децом</i>	1268	578	515	147	18	10	<i>Marital couple with children</i>
<i>Ванбрачни пар са децом</i>	140	57	62	16	3	2	<i>Consensual couple with children</i>
<i>Мајка с децом</i>	410	308	87	12	1	2	<i>Mother with children</i>
<i>Отац с децом</i>	170	129	33	6	2	-	<i>Father with children</i>

Табела 3. Породице с децом према типу и броју деце, по општинама и градовима (наставак)
Table 3. Families with children by type and number of children, by municipalities and cities (continued)

Регион Област Град – општина	Укупно Total	Породице према броју деце / Families by the number of children					Region Area City – Municipality
		са 1 дететом With 1 child	са 2 детета With 2 children	са 3 детета With 3 children	са 4 детета With 4 children	са 5 и више деце With 5 and more children	
Кнић	2291	1306	754	192	30	9	Knić
Брачни пар са децом	1521	730	601	159	25	6	Marital couple with children
Ванбрачни пар са децом	72	37	23	8	2	2	Consensual couple with children
Мајка с децом	507	396	90	18	3	-	Mother with children
Отац с децом	191	143	40	7	-	1	Father with children
Лапово	1317	747	450	106	11	3	Lapovo
Брачни пар са децом	806	397	325	78	5	1	Marital couple with children
Ванбрачни пар са децом	121	53	49	12	5	2	Consensual couple with children
Мајка с децом	269	209	49	10	1	-	Mother with children
Отац с децом	121	88	27	6	-	-	Father with children
Рача	1910	1030	684	161	28	7	Rača
Брачни пар са децом	1188	536	498	128	20	6	Marital couple with children
Ванбрачни пар са децом	130	61	48	15	5	1	Consensual couple with children
Мајка с децом	402	308	85	7	2	-	Mother with children
Отац с децом	190	125	53	11	1	-	Father with children
Топола	3750	1998	1408	295	39	10	Topola
Брачни пар са децом	2557	1148	1110	260	31	8	Marital couple with children
Ванбрачни пар са децом	137	67	55	12	2	1	Consensual couple with children
Мајка с децом	785	591	170	19	5	-	Mother with children
Отац с децом	271	192	73	4	1	1	Father with children
Регион Јужне и Источне Србије	272462	149682	97965	19833	3784	1198	Region Južne i Istočne Srbije
Брачни пар са децом	172011	80792	72920	15042	2550	707	Marital couple with children
Ванбрачни пар са децом	18088	8561	6517	1976	724	310	Consensual couple with children
Мајка с децом	61585	45485	13493	2085	386	136	Mother with children
Отац с децом	20778	14844	5035	730	124	45	Father with children
Борска област	18118	11037	5782	1043	179	77	Borska oblast
Брачни пар са децом	9493	4996	3711	653	92	41	Marital couple with children
Ванбрачни пар са децом	2014	1024	720	199	53	18	Consensual couple with children
Мајка с децом	4870	3741	947	145	23	14	Mother with children
Отац с децом	1741	1276	404	46	11	4	Father with children
Бор	8000	4770	2621	476	86	47	Bor
<i>Брачни пар са децом</i>	<i>4240</i>	<i>2191</i>	<i>1670</i>	<i>308</i>	<i>46</i>	<i>25</i>	<i>Marital couple with children</i>
<i>Ванбрачни пар са децом</i>	<i>775</i>	<i>383</i>	<i>286</i>	<i>74</i>	<i>19</i>	<i>13</i>	<i>Consensual couple with children</i>
<i>Мајка с децом</i>	<i>2262</i>	<i>1691</i>	<i>480</i>	<i>72</i>	<i>12</i>	<i>7</i>	<i>Mother with children</i>
<i>Отац с децом</i>	<i>723</i>	<i>505</i>	<i>185</i>	<i>22</i>	<i>9</i>	<i>2</i>	<i>Father with children</i>
Кладово	2864	1700	974	162	20	8	Kladovo
Брачни пар са децом	1669	841	702	111	9	6	Marital couple with children
Ванбрачни пар са децом	268	133	104	24	7	-	Consensual couple with children
Мајка с децом	670	533	111	20	4	2	Mother with children
Отац с децом	257	193	57	7	-	-	Father with children
Мајданпек	2607	1599	787	178	33	10	Majdanpek
Брачни пар са децом	1247	665	470	92	16	4	Marital couple with children
Ванбрачни пар са децом	437	215	145	62	12	3	Consensual couple with children
Мајка с децом	676	529	123	18	4	2	Mother with children
Отац с децом	247	190	49	6	1	1	Father with children

Табела 3. Породице с децом према типу и броју деце, по општинама и градовима (наставак)
Table 3. Families with children by type and number of children, by municipalities and cities (continued)

Регион Област Град – општина	Укупно <i>Total</i>	Породице према броју деце / <i>Families by the number of children</i>					Region Area City – Municipality
		са 1 дететом <i>With 1 child</i>	са 2 детета <i>With 2 children</i>	са 3 детета <i>With 3 children</i>	са 4 детета <i>With 4 children</i>	са 5 и више деце <i>With 5 and more children</i>	
Неготин	4647	2968	1400	227	40	12	Negotin
Брачни пар са децом	2337	1299	869	142	21	6	Marital couple with children
Ванбрачни пар са децом	534	293	185	39	15	2	Consensual couple with children
Мајка с децом	1262	988	233	35	3	3	Mother with children
Отац с децом	514	388	113	11	1	1	Father with children
Браничевска област	28376	16306	9670	1874	386	140	Branicevska oblast
Брачни пар са децом	15450	7681	6327	1204	178	60	Marital couple with children
Ванбрачни пар са децом	3462	1590	1305	353	148	66	Consensual couple with children
Мајка с децом	6782	5113	1388	223	46	12	Mother with children
Отац с децом	2682	1922	650	94	14	2	Father with children
Град Пожаревац	13389	7565	4609	917	216	82	Grad Požarevac
Брачни пар са децом	7393	3590	3083	592	90	38	Marital couple with children
Ванбрачни пар са децом	1538	695	538	172	95	38	Consensual couple with children
Мајка с децом	3325	2473	713	110	23	6	Mother with children
Отац с децом	1133	807	275	43	8	-	Father with children
Пожаревац	11038	6332	3877	672	113	44	Požarevac
Брачни пар са децом	6191	3011	2627	465	56	32	Marital couple with children
Ванбрачни пар са децом	1067	548	394	82	34	9	Consensual couple with children
Мајка с децом	2855	2112	628	93	19	3	Mother with children
Отац с децом	925	661	228	32	4	-	Father with children
Костолац	2351	1233	732	245	103	38	Kostolac
Брачни пар са децом	1202	579	456	127	34	6	Marital couple with children
Ванбрачни пар са децом	471	147	144	90	61	29	Consensual couple with children
Мајка с децом	470	361	85	17	4	3	Mother with children
Отац с децом	208	146	47	11	4	-	Father with children
Велико Градиште	2663	1516	938	170	26	13	Veliko Gradište
Брачни пар са децом	1494	736	629	112	11	6	Marital couple with children
Ванбрачни пар са децом	301	144	112	27	12	6	Consensual couple with children
Мајка с децом	608	449	133	22	3	1	Mother with children
Отац с децом	260	187	64	9	-	-	Father with children
Голубац	1119	659	369	76	13	2	Golubac
Брачни пар са децом	625	314	249	54	7	1	Marital couple with children
Ванбрачни пар са децом	139	68	59	8	3	1	Consensual couple with children
Мајка с децом	252	193	44	13	2	-	Mother with children
Отац с децом	103	84	17	1	1	-	Father with children
Жабари	1591	905	533	109	30	14	Žabari
Брачни пар са децом	854	415	357	67	13	2	Marital couple with children
Ванбрачни пар са децом	195	78	70	26	11	10	Consensual couple with children
Мајка с децом	376	287	71	14	3	1	Mother with children
Отац с децом	166	125	35	2	3	1	Father with children
Жагубица	1631	947	536	122	22	4	Žagubica
Брачни пар са децом	819	421	309	72	14	3	Marital couple with children
Ванбрачни пар са децом	289	136	117	30	5	1	Consensual couple with children
Мајка с децом	359	270	74	13	2	-	Mother with children
Отац с децом	164	120	36	7	1	-	Father with children

Табела 3. Породице с децом према типу и броју деце, по општинама и градовима (наставак)
Table 3. Families with children by type and number of children, by municipalities and cities (continued)

Регион Област Град – општина	Укупно Total	Породице према броју деце / Families by the number of children					Region Area City – Municipality
		са 1 дететом With 1 child	са 2 детета With 2 children	са 3 детета With 3 children	са 4 детета With 4 children	са 5 и више деце With 5 and more children	
Кучево	1915	1168	603	116	19	9	Kučevo
Брачни пар са децом	993	539	357	83	11	3	Marital couple with children
Ванбрачни пар са децом	261	116	116	21	4	4	Consensual couple with children
Мајка с децом	466	366	87	7	4	2	Mother with children
Отац с децом	195	147	43	5	-	-	Father with children
Мало Црниће	1548	929	504	96	15	4	Malo Crniće
Брачни пар са децом	820	412	337	60	8	3	Marital couple with children
Ванбрачни пар са децом	178	103	57	13	4	1	Consensual couple with children
Мајка с децом	345	271	61	11	2	-	Mother with children
Отац с децом	205	143	49	12	1	-	Father with children
Петровац на Млави	4520	2617	1578	268	45	12	Petrovac na Mlavi
Брачни пар са децом	2452	1254	1006	164	24	4	Marital couple with children
Ванбрачни пар са децом	561	250	236	56	14	5	Consensual couple with children
Мајка с децом	1051	804	205	33	7	2	Mother with children
Отац с децом	456	309	131	15	-	1	Father with children
Зајечарска област	18111	11358	5680	866	156	51	Zaječarska oblast
Брачни пар са децом	9956	5430	3855	563	84	24	Marital couple with children
Ванбрачни пар са децом	1505	799	529	118	42	17	Consensual couple with children
Мајка с децом	5015	3902	940	141	24	8	Mother with children
Отац с децом	1635	1227	356	44	6	2	Father with children
<i>Зајечар</i>	<i>9160</i>	<i>5770</i>	<i>2919</i>	<i>369</i>	<i>80</i>	<i>22</i>	<i>Zaječar</i>
<i>Брачни пар са децом</i>	<i>4914</i>	<i>2701</i>	<i>1935</i>	<i>227</i>	<i>41</i>	<i>10</i>	<i>Marital couple with children</i>
<i>Ванбрачни пар са децом</i>	<i>770</i>	<i>407</i>	<i>282</i>	<i>51</i>	<i>25</i>	<i>5</i>	<i>Consensual couple with children</i>
<i>Мајка с децом</i>	<i>2649</i>	<i>2045</i>	<i>514</i>	<i>71</i>	<i>13</i>	<i>6</i>	<i>Mother with children</i>
<i>Отац с децом</i>	<i>827</i>	<i>617</i>	<i>188</i>	<i>20</i>	<i>1</i>	<i>1</i>	<i>Father with children</i>
Бољевац	1806	1120	576	88	17	5	Boljevac
Брачни пар са децом	921	494	360	55	9	3	Marital couple with children
Ванбрачни пар са децом	229	114	92	15	6	2	Consensual couple with children
Мајка с децом	479	387	80	12	-	-	Mother with children
Отац с децом	177	125	44	6	2	-	Father with children
Књажевац	4709	3028	1367	256	39	19	Knjaževac
Брачни пар са децом	2758	1552	991	180	25	10	Marital couple with children
Ванбрачни пар са децом	296	168	82	32	8	6	Consensual couple with children
Мајка с децом	1258	994	222	35	5	2	Mother with children
Отац с децом	397	314	72	9	1	1	Father with children
Сокобања	2436	1440	818	153	20	5	Sokobanja
Брачни пар са децом	1363	683	569	101	9	1	Marital couple with children
Ванбрачни пар са децом	210	110	73	20	3	4	Consensual couple with children
Мајка с децом	629	476	124	23	6	-	Mother with children
Отац с децом	234	171	52	9	2	-	Father with children
Јабланичка област	36426	19580	13993	2322	397	134	Jablanička oblast
Брачни пар са децом	25162	11754	11208	1856	266	78	Marital couple with children
Ванбрачни пар са децом	1633	739	552	205	94	43	Consensual couple with children
Мајка с децом	7119	5249	1641	191	29	9	Mother with children
Отац с децом	2512	1838	592	70	8	4	Father with children

Табела 3. Породице с децом према типу и броју деце, по општинама и градовима (наставка)
Table 3. Families with children by type and number of children, by municipalities and cities (continued)

Регион Област Град – општина	Укупно <i>Total</i>	Породице према броју деце / <i>Families by the number of children</i>					Region Area City – Municipality
		са 1 дететом <i>With 1 child</i>	са 2 детета <i>With 2 children</i>	са 3 детета <i>With 3 children</i>	са 4 детета <i>With 4 children</i>	са 5 и више деце <i>With 5 and more children</i>	
Лесковац	24816	13576	9479	1483	212	66	Leskovac
Брачни пар са децом	17165	8168	7603	1204	146	44	Marital couple with children
Ванбрачни пар са децом	899	431	309	99	44	16	Consensual couple with children
Мајка с децом	5062	3722	1190	130	16	4	Mother with children
Отац с децом	1690	1255	377	50	6	2	Father with children
Бојник	1644	791	613	152	60	28	Bojnik
Брачни пар са децом	1016	435	449	96	26	10	Marital couple with children
Ванбрачни пар са децом	231	73	71	42	31	14	Consensual couple with children
Мајка с децом	264	190	58	10	3	3	Mother with children
Отац с децом	133	93	35	4	-	1	Father with children
Власотинце	5228	2756	2173	255	35	9	Vlasotince
Брачни пар са децом	3801	1742	1817	213	25	4	Marital couple with children
Ванбрачни пар са децом	230	127	78	14	7	4	Consensual couple with children
Мајка с децом	894	669	201	20	3	1	Mother with children
Отац с децом	303	218	77	8	-	-	Father with children
Лебане	3425	1810	1282	274	51	8	Lebane
Брачни пар са децом	2344	1074	1013	215	38	4	Marital couple with children
Ванбрачни пар са децом	185	73	64	35	10	3	Consensual couple with children
Мајка с децом	627	469	138	18	1	1	Mother with children
Отац с децом	269	194	67	6	2	-	Father with children
Медвеђа	1168	552	408	151	37	20	Medveđa
Брачни пар са децом	753	288	300	121	29	15	Marital couple with children
Ванбрачни пар са децом	77	30	26	15	2	4	Consensual couple with children
Мајка с децом	236	165	52	13	6	-	Mother with children
Отац с децом	102	69	30	2	-	1	Father with children
Црна Трава	145	95	38	7	2	3	Crna Trava
Брачни пар са децом	83	47	26	7	2	1	Marital couple with children
Ванбрачни пар са децом	11	5	4	-	-	2	Consensual couple with children
Мајка с децом	36	34	2	-	-	-	Mother with children
Отац с децом	15	9	6	-	-	-	Father with children
Нишавска област	68436	38793	24941	3940	570	192	Nišavska oblast
Брачни пар са децом	43500	21112	18951	3002	347	88	Marital couple with children
Ванбрачни пар са децом	3397	1776	1103	332	116	70	Consensual couple with children
Мајка с децом	16569	12257	3730	468	88	26	Mother with children
Отац с децом	4970	3648	1157	138	19	8	Father with children
Град Ниш	50743	28844	18725	2704	355	115	Grad Niš
Брачни пар са децом	32530	15820	14358	2088	210	54	Marital couple with children
Ванбрачни пар са децом	1994	1119	606	167	67	35	Consensual couple with children
Мајка с децом	12779	9382	2953	360	65	19	Mother with children
Отац с децом	3440	2523	808	89	13	7	Father with children
Медијана	17077	10172	6070	761	59	15	Medijana
Брачни пар са децом	10607	5365	4612	587	35	8	Marital couple with children
Ванбрачни пар са децом	561	365	150	37	8	1	Consensual couple with children
Мајка с децом	4821	3620	1070	112	13	6	Mother with children
Отац с децом	1088	822	238	25	3	-	Father with children

Табела 3. Породице с децом према типу и броју деце, по општинама и градовима (наставак)
Table 3. Families with children by type and number of children, by municipalities and cities (continued)

Регион Област Град – општина	Укупно Total	Породице према броју деце / Families by the number of children					Region Area City – Municipality
		са 1 дететом With 1 child	са 2 детета With 2 children	са 3 детета With 3 children	са 4 детета With 4 children	са 5 и више деце With 5 and more children	
Нишка Бања	2594	1512	935	126	15	6	Niška Banja
Брачни пар са децом	1743	890	745	94	12	2	Marital couple with children
Ванбрачни пар са децом	103	58	27	14	1	3	Consensual couple with children
Мајка с децом	555	417	120	15	2	1	Mother with children
Отац с децом	193	147	43	3	-	-	Father with children
Палилула	14014	7833	5208	779	143	51	Palilula
Брачни пар са децом	9024	4350	3979	593	80	22	Marital couple with children
Ванбрачни пар са децом	547	287	164	47	32	17	Consensual couple with children
Мајка с децом	3449	2484	819	111	28	7	Mother with children
Отац с децом	994	712	246	28	3	5	Father with children
Пантелеј	11157	6141	4291	659	54	12	Pantelej
Брачни пар са децом	7463	3507	3381	538	28	9	Marital couple with children
Ванбрачни пар са децом	425	247	138	28	10	2	Consensual couple with children
Мајка с децом	2562	1875	599	73	14	1	Mother with children
Отац с децом	707	512	173	20	2	-	Father with children
Црвени крст	5901	3186	2221	379	84	31	Crveni krst
Брачни пар са децом	3693	1708	1641	276	55	13	Marital couple with children
Ванбрачни пар са децом	358	162	127	41	16	12	Consensual couple with children
Мајка с децом	1392	986	345	49	8	4	Mother with children
Отац с децом	458	330	108	13	5	2	Father with children
Насеље Ниш	36775	21205	13412	1837	239	82	Settlement Niš
Брачни пар са децом	23014	11330	10113	1404	129	38	Marital couple with children
Ванбрачни пар са децом	1400	798	415	113	48	26	Consensual couple with children
Мајка с децом	9935	7299	2315	257	53	11	Mother with children
Отац с децом	2426	1778	569	63	9	7	Father with children
Алексинач	8368	4774	2893	552	112	37	Aleksinac
Брачни пар са децом	4783	2339	1986	372	70	16	Marital couple with children
Ванбрачни пар са децом	867	425	305	98	24	15	Consensual couple with children
Мајка с децом	2007	1498	431	56	16	6	Mother with children
Отац с децом	711	512	171	26	2	-	Father with children
Гаџин Хан	883	534	294	44	8	3	Gadžin Han
Брачни пар са децом	559	292	233	28	5	1	Marital couple with children
Ванбрачни пар са децом	48	20	16	7	3	2	Consensual couple with children
Мајка с децом	188	153	29	6	-	-	Mother with children
Отац с децом	88	69	16	3	-	-	Father with children
Дољевац	3086	1619	1174	252	30	11	Doljevac
Брачни пар са децом	2126	962	938	202	19	5	Marital couple with children
Ванбрачни пар са децом	164	63	62	24	9	6	Consensual couple with children
Мајка с децом	546	413	113	19	1	-	Mother with children
Отац с децом	250	181	61	7	1	-	Father with children
Мерошина	2219	1169	779	212	39	20	Merošina
Брачни пар са децом	1523	701	616	170	28	8	Marital couple with children
Ванбрачни пар са децом	150	52	59	20	8	11	Consensual couple with children
Мајка с децом	367	273	74	17	2	1	Mother with children
Отац с децом	179	143	30	5	1	-	Father with children

Табела 3. Породице с децом према типу и броју деце, по општинама и градовима (наставак)
Table 3. Families with children by type and number of children, by municipalities and cities (continued)

Регион Област Град – општина	Укупно <i>Total</i>	Породице према броју деце / <i>Families by the number of children</i>					Region Area City – Municipality
		са 1 дететом <i>With 1 child</i>	са 2 детета <i>With 2 children</i>	са 3 детета <i>With 3 children</i>	са 4 детета <i>With 4 children</i>	са 5 и више деце <i>With 5 and more children</i>	
Ражањ	1250	721	424	90	14	1	Ražanj
Брачни пар са децом	750	376	301	66	7	-	Marital couple with children
Ванбрачни пар са децом	126	63	44	14	5	-	Consensual couple with children
Мајка с децом	249	196	48	5	-	-	Mother with children
Отац с децом	125	86	31	5	2	1	Father with children
Сврљиг	1887	1132	652	86	12	5	Svrljig
Брачни пар са децом	1229	622	519	76	8	4	Marital couple with children
Ванбрачни пар са децом	48	34	11	2	-	1	Consensual couple with children
Мајка с децом	433	342	82	5	4	-	Mother with children
Отац с децом	177	134	40	3	-	-	Father with children
Пиротска област	14390	8489	5073	678	107	43	Pirotska oblast
Брачни пар са децом	9765	5158	4010	509	71	17	Marital couple with children
Ванбрачни пар са децом	587	262	210	78	22	15	Consensual couple with children
Мајка с децом	3027	2285	650	72	13	7	Mother with children
Отац с децом	1011	784	203	19	1	4	Father with children
Пирот	9624	5668	3450	418	64	24	Pirot
Брачни пар са децом	6687	3525	2786	323	45	8	Marital couple with children
Ванбрачни пар са децом	337	171	111	37	9	9	Consensual couple with children
Мајка с децом	1980	1497	422	48	9	4	Mother with children
Отац с децом	620	475	131	10	1	3	Father with children
Бабушница	1502	914	499	72	15	2	Babušnica
Брачни пар са децом	975	527	382	55	11	-	Marital couple with children
Ванбрачни пар са децом	47	25	12	6	3	1	Consensual couple with children
Мајка с децом	340	254	77	7	1	1	Mother with children
Отац с децом	140	108	28	4	-	-	Father with children
Бела Паланка	1769	981	619	132	22	15	Bela Palanka
Брачни пар са децом	1118	555	455	89	11	8	Marital couple with children
Ванбрачни пар са децом	169	48	75	31	10	5	Consensual couple with children
Мајка с децом	369	289	70	8	1	1	Mother with children
Отац с децом	113	89	19	4	-	1	Father with children
Димитровград	1495	926	505	56	6	2	Dimitrovgrad
Брачни пар са децом	985	551	387	42	4	1	Marital couple with children
Ванбрачни пар са децом	34	18	12	4	-	-	Consensual couple with children
Мајка с децом	338	245	81	9	2	1	Mother with children
Отац с децом	138	112	25	1	-	-	Father with children
Подунавска област	34905	18801	12467	2982	528	127	Podunavska oblast
Брачни пар са децом	20318	9179	8600	2167	308	64	Marital couple with children
Ванбрачни пар са децом	3580	1596	1386	412	141	45	Consensual couple with children
Мајка с децом	8195	6127	1710	286	60	12	Mother with children
Отац с децом	2812	1899	771	117	19	6	Father with children
Смедерево	19611	10417	7072	1728	325	69	Smederevo
Брачни пар са децом	11609	5157	4956	1270	193	33	Marital couple with children
Ванбрачни пар са децом	1976	867	762	235	87	25	Consensual couple with children
Мајка с децом	4545	3408	937	163	30	7	Mother with children
Отац с децом	1481	985	417	60	15	4	Father with children

Табела 3. Породице с децом према типу и броју деце, по општинама и градовима (наставак)
Table 3. Families with children by type and number of children, by municipalities and cities (continued)

Регион Област Град – општина	Укупно Total	Породице према броју деце / Families by the number of children					Region Area City – Municipality
		са 1 дететом With 1 child	са 2 детета With 2 children	са 3 детета With 3 children	са 4 детета With 4 children	са 5 и више деце With 5 and more children	
Велика Плана	6945	3748	2493	583	96	25	Velika Plana
Брачни пар са децом	3884	1780	1628	416	46	14	Marital couple with children
Ванбрачни пар са децом	879	390	348	97	34	10	Consensual couple with children
Мајка с децом	1595	1182	352	46	14	1	Mother with children
Отац с децом	587	396	165	24	2	-	Father with children
Смедеревска Паланка	8349	4636	2902	671	107	33	Smederevska Palanka
Брачни пар са децом	4825	2242	2016	481	69	17	Marital couple with children
Ванбрачни пар са децом	725	339	276	80	20	10	Consensual couple with children
Мајка с децом	2055	1537	421	77	16	4	Mother with children
Отац с децом	744	518	189	33	2	2	Father with children
Пчињска област	38988	17791	14908	4741	1201	347	Pčinjska oblast
Брачни пар са децом	28707	11303	12098	4015	1016	275	Marital couple with children
Ванбрачни пар са децом	974	392	370	137	61	14	Consensual couple with children
Мајка с децом	6970	4608	1796	437	84	45	Mother with children
Отац с децом	2337	1488	644	152	40	13	Father with children
Град Врање	15197	7735	6172	1122	140	28	Grad Vranje
Брачни пар са децом	10945	4854	5025	929	114	23	Marital couple with children
Ванбрачни пар са децом	321	138	140	33	9	1	Consensual couple with children
Мајка с децом	2946	2081	725	124	12	4	Mother with children
Отац с децом	985	662	282	36	5	-	Father with children
Врање	13741	7002	5576	1005	131	27	Vranje
Брачни пар са децом	9919	4414	4544	831	108	22	Marital couple with children
Ванбрачни пар са децом	272	118	119	27	7	1	Consensual couple with children
Мајка с децом	2680	1888	661	116	11	4	Mother with children
Отац с децом	870	582	252	31	5	-	Father with children
Врањска Бања	1456	733	596	117	9	1	Vranjska Banja
Брачни пар са децом	1026	440	481	98	6	1	Marital couple with children
Ванбрачни пар са децом	49	20	21	6	2	-	Consensual couple with children
Мајка с децом	266	193	64	8	1	-	Mother with children
Отац с децом	115	80	30	5	-	-	Father with children
Босилеград	1114	665	354	73	19	3	Bosilegrad
Брачни пар са децом	705	372	268	52	11	2	Marital couple with children
Ванбрачни пар са децом	31	14	5	7	5	-	Consensual couple with children
Мајка с децом	295	219	63	11	1	1	Mother with children
Отац с децом	83	60	18	3	2	-	Father with children
Бујановац	8285	3100	3014	1518	492	161	Bujanovac
Брачни пар са децом	6445	2105	2466	1308	434	132	Marital couple with children
Ванбрачни пар са децом	141	44	47	26	16	8	Consensual couple with children
Мајка с децом	1254	703	379	125	31	16	Mother with children
Отац с децом	445	248	122	59	11	5	Father with children
Владичин Хан	3381	1792	1307	226	47	9	Vladičin Han
Брачни пар са децом	2307	1063	1042	173	25	4	Marital couple with children
Ванбрачни пар са децом	218	91	78	29	17	3	Consensual couple with children
Мајка с децом	635	475	137	18	5	-	Mother with children
Отац с децом	221	163	50	6	-	2	Father with children

Табела 3. Породице с децом према типу и броју деце, по општинама и градовима (наставак)
Table 3. Families with children by type and number of children, by municipalities and cities (continued)

Регион Област Град – општина	Укупно <i>Total</i>	Породице према броју деце / <i>Families by the number of children</i>					Region Area City – Municipality
		са 1 дететом <i>With 1 child</i>	са 2 детета <i>With 2 children</i>	са 3 детета <i>With 3 children</i>	са 4 детета <i>With 4 children</i>	са 5 и више деце <i>With 5 and more children</i>	
Прешево	6836	2351	2440	1481	437	127	Preševo
Брачни пар са децом	5432	1635	2004	1306	385	102	Marital couple with children
Ванбрачни пар са децом	28	6	15	5	2	-	Consensual couple with children
Мајка с децом	1048	550	312	132	34	20	Mother with children
Отац с децом	328	160	109	38	16	5	Father with children
Сурдулица	3349	1750	1307	240	44	8	Surdulica
Брачни пар са децом	2268	1021	1039	176	30	2	Marital couple with children
Ванбрачни пар са децом	225	97	79	36	11	2	Consensual couple with children
Мајка с децом	649	482	142	22	-	3	Mother with children
Отац с децом	207	150	47	6	3	1	Father with children
Трговиште	826	398	314	81	22	11	Trgovište
Брачни пар са децом	605	253	254	71	17	10	Marital couple with children
Ванбрачни пар са децом	10	2	6	1	1	-	Consensual couple with children
Мајка с децом	143	98	38	5	1	1	Mother with children
Отац с децом	68	45	16	4	3	-	Father with children
Топличка област	14712	7527	5451	1387	260	87	Toplička oblast
Брачни пар са децом	9660	4179	4160	1073	188	60	Marital couple with children
Ванбрачни пар са децом	936	383	342	142	47	22	Consensual couple with children
Мајка с децом	3038	2203	691	122	19	3	Mother with children
Отац с децом	1078	762	258	50	6	2	Father with children
Прокупље	7374	3834	2686	674	135	45	Prokuplje
Брачни пар са децом	4790	2084	2046	525	103	32	Marital couple with children
Ванбрачни пар са децом	423	171	156	64	22	10	Consensual couple with children
Мајка с децом	1631	1203	358	61	7	2	Mother with children
Отац с децом	530	376	126	24	3	1	Father with children
Блаце	1741	896	639	178	21	7	Blace
Брачни пар са децом	1115	481	475	136	16	7	Marital couple with children
Ванбрачни пар са децом	133	49	56	26	2	-	Consensual couple with children
Мајка с децом	361	272	77	9	3	-	Mother with children
Отац с децом	132	94	31	7	-	-	Father with children
Житорађа	2580	1321	953	231	55	20	Žitorađa
Брачни пар са децом	1784	799	766	174	35	10	Marital couple with children
Ванбрачни пар са децом	217	95	70	27	16	9	Consensual couple with children
Мајка с децом	368	273	72	19	4	-	Mother with children
Отац с децом	211	154	45	11	-	1	Father with children
Куршумлија	3017	1476	1173	304	49	15	Kuršumljija
Брачни пар са децом	1971	815	873	238	34	11	Marital couple with children
Ванбрачни пар са децом	163	68	60	25	7	3	Consensual couple with children
Мајка с децом	678	455	184	33	5	1	Mother with children
Отац с децом	205	138	56	8	3	-	Father with children
Регион Косово и Метохија	Region Kosovo i Metohija

ПРИЛОГ (Обрасци П-1 и П-2)

ANNEX (Forms P-1 and P-2)

ПОПИС 2022



8

СТАНОВНИШТВО
POPULATION



Закон о попису становништва,
домаћинства и станова 2022. године
(„Службени гласник РС“, број 9/2020
и 35/2021)

Овај пројекат је финансиран
средствима Европске уније и
кофинансиран средствима
Владе Републике Србије



#ЕУ
ЗА ТЕБЕ



Република Србија
Републички завод за статистику

Попис становништва, домаћинства и станова 2022. године

ПОПИСНИЦА



Подаци из овог обрасца су тајна и користеће се само у статистичке сврхе

Шифра општине

Пописни круг

Зграда

Стан

Домаћинство

Лице

ИМЕ

ПРЕЗИМЕ

1. ПОЛ

1 Мушки

2 Женски

2. ДАТУМ РОЂЕЊА

дан

месец

година

МИГРАЦИЈЕ

3. МЕСТО РОЂЕЊА

1 У Републици Србији

(општина)

(насељено место)

2 У другој држави

(држава)

4. МЕСТО СТАЛНОГ СТАНОВАЊА МАЈКЕ У ВРЕМЕ
КАД ЈЕ ЛИЦЕ РОЂЕНО

1 У Републици Србији

(општина)

(насељено место)

2 У другој држави

(држава)

Питање 5 се не постоји за привремено присутна лица

5. ДА ЛИ ЛИЦЕ ОД РОЂЕЊА ЖИВИ НА ОВОЈ АДРЕСИ
(НА АДРЕСИ НА КОЈОЈ СЕ ПОПИСУЈЕ)

1 Да → питање 7

2 Не

5.1. ДА ЛИ СЕ ЛИЦЕ ДОСЕЛИЛО У МЕСТО ПОПИСА ИЗ ДРУГОГ
МЕСТА У РЕПУБЛИЦИ СРБИЈИ ИЛИ ИЗ ДРУГЕ ДРЖАВЕ

1 Не, лице је мењало адресу
само у оквиру места пописа → питање 7

2 Да, лице се доселило из другог места у Републици Србији

(општина)

(насељено место)

3 Да, лице се доселило из друге државе

(држава)

5.2. КАДА СЕ ЛИЦЕ ДОСЕЛИЛО

(Уписајте месец само за досељене
током 2021)

година месец

5.3. ГЛАВНИ РАЗЛОГ ДОСЕЉЕЊА

1 Посао

2 Школовање

3 Породични разлози
(брак, формирање или спајање
породице и др. породични разлози)

4 Настањење

5 Принудно пресељење

6 Друго

6. ДА ЛИ ЈЕ ЛИЦЕ ИНТЕРНО РАСЕЉЕНО ИЗ АП КОСОВО
И МЕТОХИЈА ПОСЛЕ 24. МАРТА 1999. ГОДИНЕ

1 Да

2 Не

→ питање 7

6.1. ОДАКЛЕ ЈЕ ЛИЦЕ
РАСЕЉЕНО

(општина)

(насељено место)

6.2. КАДА ЈЕ ЛИЦЕ РАСЕЉЕНО

година

7. ДА ЛИ ЈЕ ЛИЦЕ ИКАДА ЖИВЕЛО/БОРАВИЛО ВАН РЕПУБЛИКЕ
СРБИЈЕ НЕПРЕКИДНО ГОДИНУ ДАНА ИЛИ ДУЖЕ

(за лице које је више пута боравило у иностранству питање се односи
на последњи боравак)

1 Да

2 Не

3 Лице је у иностранству
(годину дана или дуже)

→ питање 8

7.1. ДРЖАВА У КОЈОЈ ЈЕ ЛИЦЕ ЖИВЕЛО/БОРАВИЛО

(држава)

7.2. ПЕРИОД БОРАВКА ВАН РЕПУБЛИКЕ СРБИЈЕ

Од

година

До

година

7.3. ГЛАВНИ РАЗЛОГ ПОВРАТКА/
ДОСЕЉЕЊА У РЕПУБЛИКУ СРБИЈУ

1 Посао

2 Школовање

3 Породични разлози
(брак, формирање или спајање
породице и др. породични разлози)

4 Настањење

5 Принудно пресељење

6 Повратак након
стицања пензије

7 Друго

8. ДРЖАВЉАНСТВО

1 Републике Србије

2 Републике Србије
и друге државе

3 Друге државе

4 Без држављанства

(држава)

ЕКОНОМСКА АКТИВНОСТ

Пићања од 19 до 30 се њосћављају за
лице сћаро 15 и више година

19. ДА ЛИ ЈЕ ЛИЦЕ У СЕДМИЦИ КОЈА ЈЕ ПРЕТХОДИЛА ПОПISУ (од 24. до 30. септембра) БАР ЈЕДАН САТ ОБАВЉАЛО БИЛО КАКАВ ПЛАЋЕНИ ПОСАО (у новцу, роби или услугама), ИЛИ ЈЕ РАДИЛО КАО ПОМАЖУЋИ ЧЛАН У ПОРОДИЧНОМ ПОСЛУ КОЈИ ДОНОСИ ПРИХОД

1 Да → питање 24 2 Не → питање 20

20. ДА ЛИ ЛИЦЕ ИМА ПЛАЋЕНИ ПОСАО СА КОЈЕГ ЈЕ У СЕДМИЦИ КОЈА ЈЕ ПРЕТХОДИЛА ПОПISУ ОДСУСТВОВАЛО ЗБОГ БОЛОВАЊА, ГОДИШЊЕГ ОДМОРА ИЛИ ИЗ НЕКОГ ДРУГОГ РАЗЛОГА, А НА КОЈИ ЋЕ СЕ ВРАТИТИ НАКОН ИСТЕКА ОДСУСТВА

1 Да → питање 24 2 Не → питање 21

21. ДА ЛИ ЈЕ ЛИЦЕ ТОКОМ ЧЕТИРИ СЕДМИЦЕ КОЈЕ СУ ПРЕТХОДИЛЕ ПОПISУ (у септембру) АКТИВНО ТРАЖИЛО ПОСАО ИЛИ ПОКУШАВАЛО ДА ЗАПОЧНЕ САМОСТАЛНИ ПОСАО

1 Да → питање 22 2 Не → питање 23

22. ДА ЛИ БИ ЛИЦЕ МОГЛО ДА ПОЧНЕ ДА РАДИ У НАРЕДНЕ ДВЕ СЕДМИЦЕ АКО БИ МУ БИО ПОНУЂЕН ПОСАО

1 Да → питање 32 2 Не → питање 23

23. КОЈОЈ ГРУПИ ЕКОНОМСКИ НЕАКТИВНО ЛИЦЕ ПРИПАДА

1 Ученици/студенти → питање 31
(ако је на њићања 16.2 обележена шифра 1 или 2)
→ питање 32
(ако је на њићања 16.2 обележена шифра 3)

2 Пензионери
3 Лица са приходима од имовине или инвестиција
4 Лица која се баве производњом добара за потребе свог домаћинства } → питање 32
5 Лица која обављају неплаћене кућне послове у свом домаћинству
6 Остала лица

24. ЗАНИМАЊЕ

(главни њосао који лице обавља)

25. ПОЛОЖАЈ/СТАТУС ЗАПОСЛЕНОГ ЛИЦА

1 Запослено лице код послодавца
2 Послодавац (запошљава најмање једно лице)
3 Самостално обавља делатност (не запошљава друге)
4 Индивидуални пољопривредник
5 Помажући члан у породичном послу који доноси приход
6 Ради на основу уговора о делу, ауторског уговора и сл.
7 Остало

26. ГДЕ ЛИЦЕ РАДИ

- 1 На адреси на којој се пописује на кућној адреси је
1 регистрован пословни субјекат (СТР, СЗР, њрегузеће и сл.) → питања 27, 29, 32
2 на кућној адреси није регистрован пословни субјекат → питања 29, 32
3 ради од куће за пословни субјекат који је регистрован на другој адреси у Републици Србији → питања 27, 28, 29, 32
4 ради од куће за страног послодавца (регистрован у иносћрансћву) → питања 29, 32
2 На другој адреси у Републици Србији (у предузећу, радњи, установи) → питање 27
3 На пољопривредном имању
1 у месту пописа → питање 29
2 у другом месту у Републици Србији → питање 28
4 У иностранству
 (држава) → питање 29
5 Без сталног места рада → питање 29

27. ПУН НАЗИВ ПОСЛОВНОГ СУБЈЕКТА (ПРЕДУЗЕЋА, РАДЊЕ, УСТАНОВЕ)

28. ЛОКАЦИЈА МЕСТА РАДА/ПОСЛОВНОГ СУБЈЕКТА

(општина)

(насељено место)

Адреса

(улица)

(кућни број)

29. ДЕЛАТНОСТ

30. КОЛИКО ЧЕСТО ЛИЦЕ ПУТУЈЕ СА АДРЕСЕ НА КОЈОЈ СЕ ПОПISУЈЕ ДО ПОСЛА И НАЗАД

- 1 Свакодневно или више пута седмично
2 Једном седмично или ређе

СРЕДСТВО ПУТОВАЊА

Пићање 31 се њосћавља за лице за које је код њићања 16.2 обележена шифра 1 или 2 и/или код њићања 26 обележена једна од шифара од 2 до 5

31. НАЧИН ПУТОВАЊА ДО ПОСЛА/ШКОЛЕ

моуће је обележити највише два одговора

- 1 Аутомобилом
моуће је обележити један одговор
1 лице је возач
2 лице је сапутник
2 Јавним градским превозом
моуће је обележити највише два одговора
1 аутобусом
2 трамвајем
3 тролејбусом
4 возом
3 Таксијем
4 Међуградским аутобусом
5 Међуградским возом
6 Организованим превозом (аутобусом, комбијем итд.)
7 Мотоциклом/мопедом
8 Бициклом
9 Пешице
10 Остало (трактор, камион, скела, тротинет итд.)

ФУНКЦИОНИСАЊЕ И СОЦИЈАЛНА ИНТЕГРИСАНОСТ

Питање 32 се не оставља за децу млађу од 2 године;
за децу узраста од 2 до 4 године, остављају се само питања 32.1, 32.2 и 32.3;
за лица старија 5 и више година, питање се оставља у целости

32. ДА ЛИ ЛИЦЕ, И У КОЈОЈ МЕРИ, ИМА ПОТЕШКОЋЕ У ОБАВЉАЊУ СВАКОДНЕВНИХ АКТИВНОСТИ ЗБОГ ПРОБЛЕМА СА

	Нема	Да, има мало потешкоћа	Да, има многа потешкоћа	Да, потпуно је онемогућено	Не жели да одговори
32.1. Видом (и поред употребе наочара)	<input type="checkbox"/>	<input type="checkbox"/>	<input type="checkbox"/>	<input type="checkbox"/>	<input type="checkbox"/>
32.2. Слухом (и поред употребе слушног апарата)	<input type="checkbox"/>	<input type="checkbox"/>	<input type="checkbox"/>	<input type="checkbox"/>	<input type="checkbox"/>
32.3. Ходом или пењањем степеницама	<input type="checkbox"/>	<input type="checkbox"/>	<input type="checkbox"/>	<input type="checkbox"/>	<input type="checkbox"/>
32.4. Памћењем/концентрацијом	<input type="checkbox"/>	<input type="checkbox"/>	<input type="checkbox"/>	<input type="checkbox"/>	<input type="checkbox"/>
32.5. Самосталношћу при одевању/исхрани/одржавању личне хигијене	<input type="checkbox"/>	<input type="checkbox"/>	<input type="checkbox"/>	<input type="checkbox"/>	<input type="checkbox"/>
32.6. Комуникацијом (говор, међусобно разумевање лица и околине)	<input type="checkbox"/>	<input type="checkbox"/>	<input type="checkbox"/>	<input type="checkbox"/>	<input type="checkbox"/>

ПИТАЊА ЗА ОДСУТНЕ ЧЛАНОВЕ ДОМАЋИНСТВА**ОЛ1. МЕСТО У КОЈЕМ СЕ НАЛАЗИ ОДСУТНО ЛИЦЕ**1 У Републици Србији
(општина)
(насељено место)2 У другој држави
(држава)**ПИТАЊА ЗА ПРИВРЕМЕНО ПРИСУТНА ЛИЦА****ПЛ1. МЕСТО СТАЛНОГ СТАНОВАЊА ПРИВРЕМЕНО ПРИСУТНОГ ЛИЦА**1 У Републици Србији
(општина)
(насељено место)Адреса

(улица) (кућни број) (број стана)2 У другој држави
(држава)**ОЛ2. ДУЖИНА ОДСУСТВА ИЗ МЕСТА ПОПИСА**1 Краће од 1 године (број месеци) → питање ОЛ32 Једна година и дуже (број година) → питање ОЛ4**ПЛ2. ДУЖИНА ПРИСУСТВА У МЕСТУ ПОПИСА**1 Краће од 1 године (број месеци) → питање ПЛ32 Једна година и дуже (број година) → питање ПЛ4**ОЛ3. КОЛИКО ЈОШ ЛИЦЕ НАМЕРАВА ДА БУДЕ ОДСУТНО**1 Краће од 1 године (број месеци) 2 Једну годину и дуже**ПЛ3. КОЛИКО ЈОШ ЛИЦЕ НАМЕРАВА ДА БУДЕ ПРИСУТНО**1 Краће од 1 године (број месеци) 2 Једну годину и дуже**ОЛ4. УЧЕСТАЛОСТ ВРАЋАЊА У МЕСТО СТАЛНОГ СТАНОВАЊА**

- 1
-
- Најмање 3 пута месечно
-
- 2
-
- Ређе

ПЛ4. УЧЕСТАЛОСТ ВРАЋАЊА У МЕСТО СТАЛНОГ СТАНОВАЊА

- 1
-
- Најмање 3 пута месечно
-
- 2
-
- Ређе

33. КО ЈЕ ДАО ПОДАТКЕ

- 1
-
- Лице које се пописује 2
-
- Члан домаћинства 3
-
- Друго лице



Закон о попису становништва,
домаћинства и станова 2022. године
(„Службени гласник РС“, број 9/2020
и 35/2021)

Овај пројекат је финансиран
средствима Европске уније и
кофинансиран средствима
Владе Републике Србије



#ЕУ
ЗА ТЕБЕ



Република Србија
Републички завод за статистику

Попис становништва, домаћинства и станова 2022. године

УПИТНИК ЗА ДОМАЋИНСТВО И СТАН



Подаци из овог обрасца су тајна и користите се само у статистичке сврхе

Шифра општине

Пописни круг

Зграда

Стан

Домаћинство

Општина

Насељено место

ПОДАЦИ О АДРЕСИ

1. АДРЕСА (на мапи)

(улица)

(кућни број)

2. ПОДАЦИ О АДРЕСИ НА ТЕРЕНУ

- 1 Слажу се са подацима на мапи → питање 3
- 2 Не слажу се са подацима на мапи } → питање 2.1
- 3 Адреса (улица и кућни број) не постоји на мапи
- 4 Не постоји зграда на овој адреси (празан плац, порушена зграда и сл.) **КРАЈ**

2.1. АДРЕСА НА ТЕРЕНУ

(улица)

(кућни број)

3. ДА ЛИ КУЋНИ БРОЈ ПРИПАДА ЗГРАДИ СА ВИШЕ УЛАЗА (КУЋНИХ БРОЈЕВА)

- 1 Да → питање 3.1
- 2 Не → питање 4

3.1. КОЛИКО КУЋНИХ БРОЈЕВА ПРИПАДА ДАТОЈ ЗГРАДИ

3.2. ДА ЛИ СУ СВИ КУЋНИ БРОЈЕВИ У ИСТОМ ПОПИСНОМ КРУГУ

1 Да 2 Не

ПОДАЦИ О ЗГРАДИ

4. ВРСТА ЗГРАДЕ

- 1 Стамбена зграда/кућа → питање 5
- 2 Зграда за колективни смештај → питање 6
- 3 Зграда/објект настанен из нужде (гаража, шупа и сл.) → питање 8
- 4 Нестамбена зграда (школа, хотел, фабрика и сл.) → питање 7
- 5 Помоћна зграда која се не пописује } **КРАЈ**
- 6 Зграда у изградњи која се не пописује

5. ВРСТА СТАМБЕНЕ ЗГРАДЕ

- 1 Породична кућа са једним станом
- 2 Породична кућа са два стана, један изнад другог
- 3 Породична кућа са два припојена стана
- 4 Стамбена зграда у низу (с најмање три припојена стана, сваки стан има свој улаз)
- 5 Стамбена зграда са 3–9 станова
- 6 Стамбена зграда са 10 и више станова
- питање 8

6. ВРСТА КОЛЕКТИВНОГ СМЕШТАЈА

- 1 Студентски/ђачки дом, интернат
- 2 Установа социјалне заштите (дом за стара лица, установа за смештај деце без родитељског старања и др.)
- 3 Специјална болница за психијатријске болести
- 4 Прихватилиште за бескућнике
- 5 Верска установа (манастир, самостан и др.)
- 6 Колективни центар за избеглице и интерно расељена лица
- 7 Прихватни центар, центар за азил
- 8 Установа за извршење кривичних санкција
- 9 Објект за привремени смештај радника (барака, камп и сл.)
- 10 Друго (самачки хотели, објекти војске, полиције и др.)

7. УПИСАТИ ПУН НАЗИВ НЕСТАМБЕНЕ ЗГРАДЕ/ЗГРАДЕ ЗА КОЛЕКТИВНИ СМЕШТАЈ

(нпр. ОШ „Вук Караџић“, манасџир Сојоћани...)

8. УКУПАН БРОЈ СТАНОВА НА ДАТОМ КУЋНОМ БРОЈУ

(уписати укупан број станова, настанених условних историја, историја настанених из нужде и колективних станова)

Ако је број станова = 0

КРАЈ

9. МАТЕРИЈАЛ СПОЉНИХ ЗИДОВА ЗГРАДЕ

(обележити само један одговор)

- 1 Опека/цигла, бетон, камен
- 2 Дрво
- 3 Ђерпич
- 4 Набој, плетер, даска и други материјали

10. ЛИФТ У ЗГРАДИ

- 1 Има
- 2 Нема

У Списак лица уписују се сви чланови домаћинства без обзира на то да ли су у критичном моменту пописа сви били под редним бројем 1 уписује се лице на које се води домаћинство (било који пунолетан члан домаћинства, без обзира на Након тога, уписују се остали чланови домаћинства који не припадају ниједној породици. На крају Списка се уписују

Редни број лица	Име	Презиме	Име једног родитеља	Пол 1 - мушки 2 - женски	Датум рођења (ЈМБГ/евиденцијски број странца)
(а)	(1)	(2)	(3)	(4)	(5)
1					<input type="text"/> <input type="text"/> <input type="text"/> <input type="text"/> <input type="text"/> <input type="text"/> <input type="text"/> <input type="text"/>
2					<input type="text"/> <input type="text"/> <input type="text"/> <input type="text"/> <input type="text"/> <input type="text"/> <input type="text"/> <input type="text"/>
3					<input type="text"/> <input type="text"/> <input type="text"/> <input type="text"/> <input type="text"/> <input type="text"/> <input type="text"/> <input type="text"/>
4					<input type="text"/> <input type="text"/> <input type="text"/> <input type="text"/> <input type="text"/> <input type="text"/> <input type="text"/> <input type="text"/>
5					<input type="text"/> <input type="text"/> <input type="text"/> <input type="text"/> <input type="text"/> <input type="text"/> <input type="text"/> <input type="text"/>
6					<input type="text"/> <input type="text"/> <input type="text"/> <input type="text"/> <input type="text"/> <input type="text"/> <input type="text"/> <input type="text"/>
7					<input type="text"/> <input type="text"/> <input type="text"/> <input type="text"/> <input type="text"/> <input type="text"/> <input type="text"/> <input type="text"/>
8					<input type="text"/> <input type="text"/> <input type="text"/> <input type="text"/> <input type="text"/> <input type="text"/> <input type="text"/> <input type="text"/>
9					<input type="text"/> <input type="text"/> <input type="text"/> <input type="text"/> <input type="text"/> <input type="text"/> <input type="text"/> <input type="text"/>
10					<input type="text"/> <input type="text"/> <input type="text"/> <input type="text"/> <input type="text"/> <input type="text"/> <input type="text"/> <input type="text"/>

(дан) (месец) (година) (осталих 6)

29. УКУПАН БРОЈ ЛИЦА УПИСАНИХ У СПИСАК ЛИЦА

Домаћинство је свака породична или друга заједница лица која заједно станују и заједнички троше своје приходе за подмиривање основних животних потреба (становање, исхрана и др.).

Домаћинством се сматра и свако лице које живи самостално, односно које није члан неког другог домаћинства (тзв. **самачко домаћинство**).

Домаћинством се сматра и тзв. **колективно домаћинство**, тј. домаћинство састављено од лица која живе у установама за смештај одраслих и старих лица, установама за смештај деце без родитељског старања, манастирима и др.

Породица је заједница која се састоји само од брачног или ванбрачног пара, или од родитеља (оба или једног) и њихове деце.

Колона 7 – Сродство са лицем на које се води домаћинство

- 1 Лице на које се води домаћинство
- 2 Муж/жена
- 3 Ванбрачни партнер/партнерка
- 4 Син/ћерка
- 5 Отац/мајка
- 6 Брат/сестра
- 7 Свекар/свекрва
- 8 Таст/ташта
- 9 Деда/баба
- 10 Унук/унука
- 11 Зет/снаха
- 12 Пасторак/пасторка
- 13 Остали сродници/рођаци
- 0 Није у сродству

Дете је лице које живи с једним или с оба родитеља и које у том домаћинству нема свог брачног/ванбрачног партнера или своје дете.

у 24 часа (критични моменат пописа)

присујни или су неки од њих боравили у другом месту у земљи или у иностранству, због рада, школовања или из других разлога. јол), јоштом се ујисују чланови јородице јој лица, зајтим чланови грује, шреће ишг. јородице у оквиру домаћинстџа. јривремено јрисујна лица.

	Лице је	Сродство са лицем на које се води домаћинство	Редни број породице	Положај члана у породици	Име брачног/ванбрачног партнера/партнерке	Члан домаћинства је	Разлог одсуства/привременог присуства
	1 - члан домаћинства 2 - привремено присутно лице ↳ (12)					1 - присутан 2 - одсутан ↳ (12)	
	(6)	(7)	(8)	(9)	(10)	(11)	(12)
□ □ □							
□ □ □							
□ □ □							
□ □ □							
□ □ □							
□ □ □							
□ □ □							
□ □ □							
□ □ □							
□ □ □							
□ □ □							
□ □ □							

цифара из ЈМБГ

Колона 8 – Редни број породице

- 1 За све чланове прве породице
- 2 За све чланове друге породице
- 3 За све чланове треће породице

Уколико у домаћинстџу живе 4 јородице или више, за сваку од њих додељивајти редом бројеве, све до јоследње јородице у домаћинстџу.

- 0 За сва лица која не припадају ниједној породици

Колона 9 – Положај члана у породици

- 1 Муж/жена
- 2 Партнер/партнерка у ванбрачној заједници
- 3 Заједничко дете
- 4 Мајка с дететом/децом
- 5 Отац с дететом/децом
- 6 Дете које живи само са једним родитељем
- 7 Дете само женског партнера/супруге
- 8 Дете само мушког партнера/супруга

- 0 Лице не припада породици

Колона 12 – Разлог одсуства/привременог присуства

Разлог одсуства/привременог присуства за лице у Републици Србији

- 1 Рад
- 2 Школовање
- 3 Породични разлози
- 4 Остали разлози (лечење, затворска казна, службени пут и др.)

Разлог одсуства за лице у иностранству

- 5 На раду у иностранству код страног послодавца или на самосталном раду
- 6 Упућено на рад у дипломатско-конзуларно или друго наше представништво или предузеће у иностранству, међународну организацију и сл.
- 7 Бораџи у иностранству као члан домаћинства (породице) лица одсутног из разлога 5
- 8 Бораџи у иностранству као члан домаћинства (породице) лица одсутног из разлога 6
- 9 Студира у иностранству (чланови домаћинства су у земљи)
- 10 Остали разлози (у гостима, туристичко или службено путовање, стручно усавршавање и др.)

Привремено присутно лице је лице које у месту пописа привремено борави због рада, школовања или из неког другог разлога, а становник је другог насељеног места у Републици Србији или у иностранству, где има своје домаћинство.

ПОДАЦИ О СТАНУ

11. УПИТНИК СЕ ПОПУЊАВА ЗА

- 1 Стан → питање 11.1
 2 Настањену пословну просторију } → питање 12
 3 Просторију настањену из нужде }
 4 Колективни стан → питање 24

11.1. БРОЈ СТАНА НА ВРАТИМА

12. ПОВРШИНА СТАНА (m²)

13. БРОЈ СОБА У СТАНУ (са површином од 4 m² и више)

14. КУХИЊА У СТАНУ

- 1 Има, површина је 4 m² и више
 2 Има, површина је мања од 4 m²
 3 Нема

15. КУПАТИЛО У СТАНУ

- 1 Има 2 Нема

16. НУЖНИК/WC У СТАНУ (у купатилу или у посебној просторији)

- 1 Има, на испирање
 2 Има, без испирања
 3 Нема

17. ИНСТАЛАЦИЈЕ У СТАНУ

- 17.1. Електричне енергије 1 Има 2 Нема

17.2. Водовода

- 1 Прикључене су на јавни водовод
 2 Прикључене су на остале врсте водовода (месни, сеоски и сл.)
 3 Прикључене су на хидрофор и сл.
 4 Има, али нису прикључене
 5 Нема

17.3. Канализације

- 1 Прикључене су на јавну канализацију
 2 Прикључене су на септичку јаму
 3 Прикључене/повезане су на реку или канал
 4 Има, али нису прикључене
 5 Нема

17.4. Гасовода (за гас који се испоручује преко мреже)

- 1 Има 2 Нема

17.5. Централног/етажног грејања

- 1 Даљинско (из јавне топлане и сл.) → питање 19
 2 Етажно у згради (или у стану)
 3 Има, али нису прикључене } → питање 18
 4 Нема

18. ВРСТА ЕНЕРГЕНТА/ЕНЕРГИЈЕ КОЈА СЕ КОРИСТИ ЗА ГРЕЈАЊЕ СТАНА

(обележиши само један одговор)

- 1 Угаљ
 2 Дрво, пелет и слични производи од дрвета
 3 Мазут и уље за ложење
 4 Плинско/гасно гориво
 5 Електрична енергија (струја)
 6 Друга врста енергије (соларна, геотермална, енергија ветра и сл.)

19. СПРАТ НА КОЈЕМ СЕ СТАН НАЛАЗИ

(йриземље 0, йрви сйрай 1, друйи сйрай 2, ийг. йодрум 60, суйшерен 70, йоййкрывље 80)

20. ДА ЛИ СЕ СТАН НАЛАЗИ САМО НА ЈЕДНОМ СПРАТУ (НИВОУ)

- 1 Да 2 Не

21. ГОДИНА ИЗГРАДЊЕ СТАНА

22. СВОЈИНА СТАНА

- 1 Приватна својина
 2 Јавна (државна) својина
 3 Други облици својине

23. НАМЕНА СТАНА

- 1 Становање (привремено или трајно) → питање 24
 2 Други стан домаћинства на истој адреси
 3 Само за обављање делатности
 4 Одмор и сезонски радови (викендица и сл.)
 5 Привремено се не користи
 6 Стан је напуштен

КРАЈ

24. КО ЖИВИ У СТАНУ

- 1 Једно или више домаћинстава (са привремено присутним лицима или без њих)
 2 Само привремено присутна лица → питање 26
 3 Једно или више колективних домаћинстава
 4 Лица која се не обухватају пописом (дипломате, туристи и др.)
 5 Лица за која није било могуће прикупити податке
 6 Лица која одбијају да буду пописана

КРАЈ

25. УКУПАН БРОЈ ДОМАЋИНСТАВА У СТАНУ

26. УКУПАН БРОЈ ЛИЦА У СТАНУ

ПОДАЦИ О ДОМАЋИНСТВУ

27. ОСНОВ ПО КОМЕ ДОМАЋИНСТВО КОРИСТИ СТАН

- 1 Власништво
 2 Закуп/подстанарство
 3 Сродство (станује код родитеља, деце или рођака)
 4 Остало

28. ДА ЛИ СЕ У ДОМАЋИНСТВУ У ПРЕТХОДНИХ ГОДИНУ ДАНА ОБАВЉАЛА СОПСТВЕНА ПОЉОПРИВРЕДНА ПРОИЗВОДЊА

- 1 Да → питање 28.1 2 Не → СПИСАК ЛИЦА

28.1. ДА ЛИ ЈЕ ДОМАЋИНСТВО ПОВРЕМЕНО ИЛИ СТАЛНО ПРОДАВАЛО СОПСТВЕНЕ ПОЉОПРИВРЕДНЕ ПРОИЗВОДЕ

- 1 Да → СПИСАК ЛИЦА 2 Не → питање 28.2

28.2. ДА ЛИ ЈЕ ДОМАЋИНСТВО КОРИСТИЛО/ОБРАЂИВАЛО 50 ари ИЛИ ВИШЕ ПОЉОПРИВРЕДНОГ ЗЕМЉИШТА

- 1 Да → СПИСАК ЛИЦА 2 Не → питање 28.3

28.3. ДА ЛИ ЈЕ ДОМАЋИНСТВО (на дан 30. септембра) ГАЈИЛО НАЈМАЊЕ

Ако је добијен одговор „Да“ на било које йишање → СПИСАК ЛИЦА

- Два грла говеда 1 Да 2 Не
 Једно грло говеда и два грла ситне стоке (свиња, коза, оваца – заједно) 1 Да 2 Не
 Пет грла оваца или пет грла коза 1 Да 2 Не
 Три грла свиња 1 Да 2 Не
 Четири грла ситне стоке (свиња, коза, оваца – заједно) 1 Да 2 Не
 50 комада живине 1 Да 2 Не
 20 пчелињих друштава 1 Да 2 Не



Law on 2022 Census of Population,
Households and Dwellings
(Official gazette of RS, number 9/2020
and 35/2021)

This project was funded
by the European Union and
co-funded by the Government
of the Republic of Serbia



#EY
ЗА ТЕБЕ



Statistical Office
of the Republic of Serbia

2022 Census of Population, Households and Dwellings

INDIVIDUAL QUESTIONNAIRE



The data compiled in this form are confidential and may be used for statistical purposes only

Municipality code

Enumeration area

House/building

Dwelling

Household

Person

NAME

SURNAME

1. SEX

Male

Female

2. DATE OF BIRTH

Day

Month

Year

MIGRATION

3. PLACE OF BIRTH

Republic of Serbia

(municipality)

(settlement)

Another country

(country)

4. PLACE OF USUAL RESIDENCE OF
MOTHER WHEN PERSON WAS BORN

Republic of Serbia

(municipality)

(settlement)

Another country

(country)

Question 5 is not posed to temporary present persons

5. PERSON LIVES AT THIS ADDRESS SINCE BIRTH
(ADDRESS WHERE ENUMERATED)

Yes → Question 7

No

5.1. PERSON MOVED TO PLACE WHERE ENUMERATED FROM
ANOTHER PLACE IN THE RS OR FROM ANOTHER COUNTRY

No, person changed address only within the place where enumerated → Question 7

Yes, person moved in from another place in the Republic of Serbia

(municipality)

(settlement)

Yes, person moved in from another country

(country)

5.2. WHEN PERSON MOVED IN

(Enter month only for persons that moved in during 2021)

Year

Month

5.3. MAIN REASON FOR MOVING IN

Work

Education

Family reasons (marriage,
family formation or reunification,
and other family reasons)

Housing

Forced migration

Other

6. PERSON WAS INTERNALLY DISPLACED FROM
AP KOSOVO I METOHIJA AFTER 24 MARCH 1999

Yes

No

→ Question 7

6.1. WHERE WAS PERSON
DISPLACED FROM

(municipality)

(settlement)

6.2. WHEN WAS PERSON DISPLACED

Year

7. PERSON EVER LIVED/RESIDED OUT OF THE REPUBLIC
OF SERBIA CONTINUALLY FOR ONE YEAR OR LONGER

*(For persons that resided out of RS more than once,
the last time is respective)*

Yes

No

Person is staying abroad
(for one year or longer)

→ Question 8

7.1. COUNTRY WHERE PERSON LIVED/RESIDED

(country)

7.2. PERIOD OF LIVING/RESIDING OUT OF RS

From

Year

To

Year

7.3. MAIN REASON FOR RETURNING/
MOVING BACK TO RS

Work

Education

Family reasons (marriage,
family formation or reunification,
and other family reasons)

Housing

Forced migration

Coming back after
retirement

Other

8. CITIZENSHIP

Republic of Serbia

RS and another
country

Another country

No citizenship

(country)

MARITAL STATUS AND FERTILITY

Questions from 9 to 11 are posed to persons aged 12 and above

9. MARITAL STATUS

- 1 Unmarried
2 Married (live together) → Question 11
3 Married (do not live together)
4 Widowed
5 Divorced

10. PERSON LIVING WITH PARTNER IN CONSENSUAL UNION

- 1 Yes 2 No

11. NUMBER OF LIVEBIRTHS

(Including children that died)

11.1. YEAR OF BIRTH OF CHILDREN

First-born child

Second-born child

Third-born child

For more than three live-born children enter the year of birth of the last-born child →

ETHNOCULTURAL CHARACTERISTICS

12. ETHNICITY

(Pursuant to Article 47, Constitution of the Republic of Serbia, person is not obliged to declare)

13. MOTHER TONGUE

14. RELIGION

(Pursuant to Article 43, Constitution of the Republic of Serbia, person is not obliged to declare)

EDUCATION

Question 15 is posed to persons aged 15 and above

15. EDUCATIONAL ATTAINMENT

- 1 No school
2 1–3 grades of primary school
3 4 grades of primary school
4 5–7 grades of primary school
5 Primary school (8 grades)
6 Secondary vocational school – up to 2 years
7 3-year secondary vocational school
8 4-year secondary vocational school
9 High school
10 Post-secondary school specialization, school for high-skilled workers
11 Higher school, first-level university studies (old programme)
12 Basic academic or vocational/professional studies, specialized first-degree vocational/professional studies
13 Faculty, academy (old programme)
14 Master academic or master vocational/professional studies
15 Integrated academic studies (medicine, dental medicine, veterinary medicine, pharmacy), post-master specialized academic studies
16 Master studies
17 PhD/Doctoral studies

Question 16 is posed to all persons

16. SCHOOL ATTENDANCE

- 1 Not attending school → Question 17
2 Preschool education (kindergarten, compulsory preparatory, preschool programme)
3 Primary school, lower grades (1–4)
4 Primary school, higher grades (5–8)
5 Secondary school
6 Post-secondary school specialization
7 Basic academic or vocational/professional studies, specialized first-degree vocational/professional studies
8 Faculty, academy (old programme)
9 Master academic or master vocational/professional studies, integrated academic studies (medicine, dental medicine, veterinary medicine, pharmacy), post-master specialized academic studies, Master studies
10 PhD/Doctoral studies

16.1. LOCATION OF EDUCATIONAL INSTITUTION

- 1 Republic of Serbia
(municipality)

(settlement)

Full title of educational institution

Address details

(street) (house number)

- 2 Another country
(country)

16.2. HOW FREQUENTLY PERSON TRAVELS FROM ADDRESS WHERE ENUMERATED TO SCHOOL AND BACK

- 1 Daily or several times a week
2 Weekly or less frequently
3 Schooling at home or distance education

Question 17 is posed only to persons aged 15 and above for whom code 1 or 2 is marked for question 15 and code 1 for question 16; also, to persons aged 10–14 not attending school

17. PERSON IS LITERATE

- 1 Yes 2 No

Question 18 is posed only to persons aged 15 and above

18. COMPUTER USAGE (ACTIVITIES ON PC, TABLET, MOBILE PHONE)

Several answers are possible

- 1 Text processing, table creation, etc.
2 Internet searching
3 Electronic communication (email send/recv, Skype, Viber, WhatsApp, etc.)
4 None

ECONOMIC ACTIVITY

Questions from 19 to 30 are posed to persons aged 15 and above

19. IN THE WEEK PRECEDING CENSUS (24–30 September 2022) PERSON DID SOME PAID WORK FOR MINIMUM ONE HOUR (payment in money, in kind/goods of services), OR WORKED AS CONTRIBUTING MEMBER IN FAMILY BUSINESS GAINING INCOME

- 1 Yes → Question 24 2 No → Question 20

20. PERSON HAD PAID JOB IN THE WEEK PRECEDING CENSUS BUT WAS ABSENT DUE TO SICKNESS, ANNUAL PAID LEAVE OR FOR SOME OTHER REASON; TO THAT JOB PERSON CAN RETURN AFTER ABSENCE

- 1 Yes → Question 24 2 No → Question 21

21. IN THE FOUR WEEKS PRECEDING CENSUS (in September 2022) PERSON ACTIVELY SOUGHT JOB OR UNDERTOOK STEPS TO START OWN BUSINESS

- 1 Yes → Question 22 2 No → Question 23

22. PERSON IS READY TO START WORKING WITHIN NEXT TWO WEEKS IF WOULD BE OFFERED JOB

- 1 Yes → Question 32 2 No → Question 23

23. CATEGORY OF ECONOMICALLY INACTIVE PERSONS

- 1 School pupils/students → Question 31
(If 1 or 2 is marked as reply to question 16.2)
→ Question 32
(If 3 is marked in reply to question 16.2)
- 2 Pensioners
- 3 Persons earning income from property or investments
- 4 Persons producing goods for needs of their own household
- 5 Persons doing unpaid housework in their own household
- 6 Other
- Question 32

24. OCCUPATION

(main job)

25. STATUS OF EMPLOYED PERSON

- 1 Employee
- 2 Employer (employing minimum one person)
- 3 Own-account business/independent activity (no employees)
- 4 Individual agricultural worker
- 5 Contributing member in family business gaining income
- 6 Work based on deed contract, author's contract, etc.
- 7 Other

26. PLACE OF WORK

- 1 Address where enumerated
- 1 Home address where economic subject is registered (trade, workshop, company, etc.) → Questions 27, 29, 32
- 2 Economic subject is not registered at home address → Questions 29, 32
- 3 Work at home for economic subject that is registered in RS → Questions 27, 28, 29, 32
- 4 Work at home for foreign employer (registered in another country) → Questions 29, 32
- 2 Another address in RS (company, shop, institution) → Question 27
- 3 Agricultural holding
- 1 In settlement where enumerated → Question 29
- 2 In another settlement in RS → Question 28
- 4 Another country
-
- (country) → Question 29
- 5 No permanent place of work → Question 29

27. FULL TITLE OF ECONOMIC SUBJECT (COMPANY, SHOP, INSTITUTION)

28. PLACE OF WORK/ECONOMIC SUBJECT LOCATION

(municipality)

(settlement)

Address details

(street)

(house number)

29. INDUSTRY

30. HOW FREQUENTLY PERSON TRAVELS FROM ADDRESS WHERE ENUMERATED TO WORK AND BACK

- 1 Daily or several times a week
- 2 Weekly or less frequently

MODE OF TRANSPORT

For persons that for question 16.2 have marked 1 or 2 and/or for question 26 have marked reply from 2 to 5

31. MODE OF TRANSPORT TO WORK/SCHOOL

Maximum two replies are possible

- 1 Car
- One reply is possible
- 1 Person is driver
- 2 Person is passenger
- 2 Public utility transport
- Maximum two replies are possible
- 1 Bus
- 2 Cable car
- 3 Trolley bus
- 4 Train
- 3 Taxi
- 4 Intercity bus
- 5 Intercity train
- 6 Organized transport (by bus, pickup, etc.)
- 7 Motorcycle/moped
- 8 Bicycle
- 9 Walking
- 10 Other (tractor, truck, ferry, kick scooter, etc.)

FUNCTIONING AND SOCIAL INTEGRATION

*Question 32 is not respective for children below the age of 2;
for children aged 2 to 4 only questions 32.1, 32.2 and 32.3 are respective;
for persons aged 5 and above whole questions are posed.*

32. DOES PERSON HAVE, AND TO WHAT EXTENT, DIFFICULTIES IN CARRYING OUT EVERYDAY ACTIVITIES DUE FOLLOWING PROBLEMS

	None	Yes, small difficulties	Yes, many difficulties	Yes, fully disabled	Does not want to reply
32.1. Seeing <i>(even provided with glasses)</i>	<input type="checkbox"/>	<input type="checkbox"/>	<input type="checkbox"/>	<input type="checkbox"/>	<input type="checkbox"/>
32.2. Hearing <i>(even provided with hearing aid)</i>	<input type="checkbox"/>	<input type="checkbox"/>	<input type="checkbox"/>	<input type="checkbox"/>	<input type="checkbox"/>
32.3. Walking or climbing stairs	<input type="checkbox"/>	<input type="checkbox"/>	<input type="checkbox"/>	<input type="checkbox"/>	<input type="checkbox"/>
32.4. Remembering/concentration	<input type="checkbox"/>	<input type="checkbox"/>	<input type="checkbox"/>	<input type="checkbox"/>	<input type="checkbox"/>
32.5. Independence with clothing/taking food/personal hygiene	<input type="checkbox"/>	<input type="checkbox"/>	<input type="checkbox"/>	<input type="checkbox"/>	<input type="checkbox"/>
32.6. Communication <i>(speech, mutual understanding with persons and in surrounding)</i>	<input type="checkbox"/>	<input type="checkbox"/>	<input type="checkbox"/>	<input type="checkbox"/>	<input type="checkbox"/>

QUESTIONS FOR ABSENT HOUSEHOLD MEMBERS

OL1. ABSENT PERSON LOCATION

- 1 Republic of Serbia
- (municipality)
- (settlement)
- 2 Another country
- (country)

QUESTIONS FOR TEMPORARY PRESENT PERSONS

PL1. PLACE OF PERMANENT RESEDINCE FOR TEMPORARY PRESENT PERSONS

- 1 Republic of Serbia
- (municipality)
- (settlement)
- Address details
- (street) (house number) (dwelling number)
- 2 Another country
- (country)

OL2. ABSENCE IN PLACE FROM ENUMERATION

- 1 Shorter than one year *(number of months)* → Question OL3
- 2 One year and longer *(number of years)* → Question OL4

PL2. PRESENCE IN PLACE OF ENUMERATION

- 1 Shorter than one year *(number of months)* → Question PL3
- 2 One year and longer *(number of years)* → Question PL4

OL3. HOW LONG PERSON ANTICIPATES FUTURE ABSENCE

- 1 Shorter than one year *(number of months)*
- 2 One year and longer

PL3. HOW LONG PERSON ANTICIPATES FUTURE PRESENCE

- 1 Shorter than one year *(number of months)*
- 2 One year and longer

OL4. FREQUENCY OF COMING BACK TO PLACE OF USUAL RESIDENCE

- 1 Minimum three times monthly
- 2 Less frequently

PL4. FREQUENCY OF COMING BACK TO PLACE OF USUAL RESIDENCE

- 1 Minimum three times monthly
- 2 Less frequently

33. DATA PROVIDED BY

- 1 Person enumerated 2 Household member 3 Another person



Law on 2022 Census of Population,
Households and Dwellings
(Official gazette of RS, number 9/2020
and 35/2021)

This project was funded
by the European Union and
co-funded by the Government
of the Republic of Serbia



#EU
ЗА ТЕБЕ

QUESTIONNAIRE FOR HOUSEHOLD AND DWELLING

The data compiled in this form are confidential and may be used for statistical purposes only

Municipality code

Enumeration area

House/building

Dwelling

Household

Municipality

Settlement

ADDRESS DATA

1. ADDRESS (in map)

 (street)
 (house number)

2. ADDRESS DATA IN FIELD

- 1 Compliant with data in map → Question 3
- 2 Not compliant with data in map } → Question 2.1
- 3 Address (street and house number) not existent in map
- 4 No building at this address (empty plot, demolished building, etc.) **END**

2.1. ADDRESS IN FIELD

 (street)
 (house number)

3. HOUSE NUMBER BELONGS TO BUILDING WITH SEVERAL ENTRANCES/HOUSE NUMBERS

- 1 Yes → Question 3.1
- 2 No → Question 4

3.1. HOW MANY HOUSE NUMBERS BELONG TO THE BUILDING

3.2. ALL HOUSE NUMBERS ARE IN SAME ENUMERATION AREA

- 1 Yes 2 No

DATA ON BUILDING

4. TYPE OF BUILDING

- 1 Residential building/house → Question 5
- 2 Collective living quarter → Question 6
- 3 Building/construction occupied out of necessity (garage, shed, etc.) → Question 8
- 4 Non-residential building (school, hotel, manufacturing plant, etc.) → Question 7
- 5 Auxiliary building and it should not be enumerated } **END**
- 6 Not-completed building and it should not be enumerated }

5. TYPE OF RESIDENTIAL BUILDING

- 1 Family house with one dwelling
- 2 Family house with two dwellings, one above the other
- 3 Family house with two attached dwellings
- 4 Residential building in a row with at least three dwellings, each with separate entrance
- 5 Residential building with 3–9 dwellings
- 6 Residential building with 10 and more dwellings
- Question 8

6. TYPE OF COLLECTIVE LIVING QUARTER

- 1 Student home, boarding school
- 2 Social protection institutions (old people home, residential facilities for children without parental care, etc.)
- 3 Hospital for psychiatric diseases
- 4 Shelter for the homeless
- 5 Religious institution (monastery, nunnery, etc.)
- 6 Collective centre for refugees and internally displaced people
- 7 Reception centre, asylum centre
- 8 Criminal sanctions institution
- 9 Temporary housing structure for workers (barrack, campus, etc.)
- 10 Other (hotels for singles, military/police barracks, etc.)

7. FULL TITLE OF NON-RESIDENTIAL BUILDING/ COLLECTIVE LIVING QUARTER

(e.g. Primary school "Vuk Karadžić", Monastery Sopoćani...)

8. TOTAL DWELLINGS ON THE HOUSE NUMBER

(Enter total number of dwellings, occupied business premises, premises occupied out of necessity and collective living quarter)

If the number of dwellings = 0 **END**

9. MATERIAL OF OUTER BUILDING WALLS

(One reply is possible)

- 1 Brick, concrete, stone
- 2 Wood
- 3 Adobe brick cerpic
- 4 Rammed clay, plaster, board, and other materials

10. LIFT IN BUILDING

- 1 Yes
- 2 No

LIST OF PERSONS as of 30 september

The List of persons shall include all household members regardless whether in the critical census moment they were all present
 Order number 1: head of household (may be any adult household member, male or female); then entered are his/her family
 There after entered are other household members that do not belong to any family of the household. Finally, temporary present

Person order number	Name	Surname	Parent name	Sex 1 - Male 2 - Female	Date of birth (Personal Number/Foreigner registration number)
(a)	(1)	(2)	(3)	(4)	(5)
1					<input type="text"/> <input type="text"/> <input type="text"/> <input type="text"/> <input type="text"/> <input type="text"/> <input type="text"/> <input type="text"/>
2					<input type="text"/> <input type="text"/> <input type="text"/> <input type="text"/> <input type="text"/> <input type="text"/> <input type="text"/> <input type="text"/>
3					<input type="text"/> <input type="text"/> <input type="text"/> <input type="text"/> <input type="text"/> <input type="text"/> <input type="text"/> <input type="text"/>
4					<input type="text"/> <input type="text"/> <input type="text"/> <input type="text"/> <input type="text"/> <input type="text"/> <input type="text"/> <input type="text"/>
5					<input type="text"/> <input type="text"/> <input type="text"/> <input type="text"/> <input type="text"/> <input type="text"/> <input type="text"/> <input type="text"/>
6					<input type="text"/> <input type="text"/> <input type="text"/> <input type="text"/> <input type="text"/> <input type="text"/> <input type="text"/> <input type="text"/>
7					<input type="text"/> <input type="text"/> <input type="text"/> <input type="text"/> <input type="text"/> <input type="text"/> <input type="text"/> <input type="text"/>
8					<input type="text"/> <input type="text"/> <input type="text"/> <input type="text"/> <input type="text"/> <input type="text"/> <input type="text"/> <input type="text"/>
9					<input type="text"/> <input type="text"/> <input type="text"/> <input type="text"/> <input type="text"/> <input type="text"/> <input type="text"/> <input type="text"/>
10					<input type="text"/> <input type="text"/> <input type="text"/> <input type="text"/> <input type="text"/> <input type="text"/> <input type="text"/> <input type="text"/>

(day) (month) (year) (personal)

29. TOTAL NUMBER OF PERSONS ENTERED IN LIST

Household is any family or other community of people that live together and jointly spent their income to support the basic living needs (housing, food, etc.).

Household is assumed to be any person living on his/her own, i.e. that is not member of any other household (so-called **single-person household**).

Household is also assumed to be so-called **collective household**, i.e. household consisted of people that live in institutions providing residential care for adults and old people, institutions providing residential care for children without parental care, monasteries, etc.

Family is a community consisting of a married couple or a couple in consensual union, or of parents (both or one) and their children.

- Column 7 – Relation to head of household**
- 1 Head of household
 - 2 Husband/wife
 - 3 Consensual partner
 - 4 Son/daughter
 - 5 Mother/father
 - 6 Brother/sister
 - 7 In-laws, husband side
 - 8 In-laws, wife side
 - 9 Grandfather/grandmother
 - 10 Grandson/granddaughter
 - 11 Son-in-law/daughter-in-law
 - 12 Stepson/stepdaughter
 - 13 Other relatives or next of kin
 - 0 No relations

Child is a person living with one or both parents and that person does not have married/consensual partner or child in this household.

2022, 24.00 (critical census moment)

or some of them lived/resided in some other place in RS or abroad, because of work, education or for some other reasons. members, followed by the members of the second, third, etc. family within the household. persons are entered in the List.

	Person is 1 - Household member 2 - Temporary present person ↳ (12)	Relation to head of household	Family order number	Status of family member	Name of spouse/partner	Household member is 1 - Present 2 - Absent ↳ (12)	Reason for absence/temporary presence
	(6)	(7)	(8)	(9)	(10)	(11)	(12)
<input type="checkbox"/> <input type="checkbox"/> <input type="checkbox"/>							
<input type="checkbox"/> <input type="checkbox"/> <input type="checkbox"/>							
<input type="checkbox"/> <input type="checkbox"/> <input type="checkbox"/>							
<input type="checkbox"/> <input type="checkbox"/> <input type="checkbox"/>							
<input type="checkbox"/> <input type="checkbox"/> <input type="checkbox"/>							
<input type="checkbox"/> <input type="checkbox"/> <input type="checkbox"/>							
<input type="checkbox"/> <input type="checkbox"/> <input type="checkbox"/>							
<input type="checkbox"/> <input type="checkbox"/> <input type="checkbox"/>							
<input type="checkbox"/> <input type="checkbox"/> <input type="checkbox"/>							
<input type="checkbox"/> <input type="checkbox"/> <input type="checkbox"/>							
<input type="checkbox"/> <input type="checkbox"/> <input type="checkbox"/>							
<input type="checkbox"/> <input type="checkbox"/> <input type="checkbox"/>							
<input type="checkbox"/> <input type="checkbox"/> <input type="checkbox"/>							
<input type="checkbox"/> <input type="checkbox"/> <input type="checkbox"/>							
<input type="checkbox"/> <input type="checkbox"/> <input type="checkbox"/>							

No, last 6 figures)



Column 8 – Family order number

- All first family members
- All second family members
- All third family members

If four or more families live in household, to each of them the respective order number shall be assigned.

- All persons that do not belong to any family

Column 9 – Status of family member

- Spouse (husband/wife)
- Partner in consensual union
- Common child
- Mother with child/children
- Father with child/children
- Child living with one parent
- Child of female partner/wife
- Child of male partner/husband
- Person do not belong to the family

Column 12 – Reason for absence/temporary presence

Reason for absence/temporary presence for person in RS

- Work
- Education
- Family reasons
- Other reasons (medical treatment, sentence to imprisonment, business trip, etc.)

Reason for absence for person staying abroad

- Working abroad with foreign employer or as freelance
- Sent to work with diplomatic/consular mission or other Serbian foreign representative office or company abroad, international organization, etc.
- Living/staying abroad as household (family) member of person that is absent according to reason 5
- Living/staying abroad as household (family) member of person that is absent according to reason 6
- On study abroad (household members are in RS)
- Other reasons (on visit, tourist or business travel, professional training/specialization, etc.)

Temporary present person is a person that temporary stays in the place of enumeration because of work, education or for some other reason, however being resident of another settlement in RS or of another country, where this person has his/her own household.

DATA ON DWELLING

11. QUESTIONNAIRE IS FILLED OUT FOR

- 1 Dwelling → Question 11.1
 2 Occupied business premises } → Question 12
 3 Premises occupied out of necessity }
 4 Collective living quarter → Question 24

11.1. DWELLING DOOR NUMBER

12. FLOOR SPACE OF DWELLING (m²)

13. NUMBER OF ROOMS IN DWELLING (covering floorspace 4 m² and over)

14. KITCHEN

- 1 Yes, floorspace 4 m² and over
 2 Yes, floorspace less than 4 m²
 3 No

15. BATHROOM

- 1 Yes 2 No

16. TOILET/WC (within bathroom or as separate room)

- 1 Yes, flush toilet
 2 Yes, without flushing
 3 No

17. INSTALLATIONS IN DWELLING

- 17.1. Electricity 1 Yes 2 No

17.2. Water supply system

- 1 Connected to public water supply system
 2 Connected to other water supply system (local, village, etc.)
 3 Connected to hydrophore system, etc.
 4 Existent, not connected
 5 Not existent

17.3. Sewerage

- 1 Connected to public sewerage system
 2 Connected to septic tank
 3 Connected to river or canal
 4 Existent, not connected
 5 Not existent

- 17.4. Gas pipeline (gas delivered through network) 1 Yes 2 No

17.5. Central heating

- 1 From community heating centre → Question 19
 2 From installation in building (or in dwelling) }
 3 Existent, not connected } → Question 18
 4 Not existent }

18. TYPE OF ENERGY USED FOR DWELLING HEATING

(One reply is possible)

- 1 Coal
 2 Wood, pellet and similar wooden products
 3 Heating oil
 4 Gas fuel
 5 Electricity
 6 Other energy (solar, geothermal, wind, etc.)

19. DWELLING POSITION IN THE BUILDING

(ground floor 0, first floor 1, second floor 2, etc. cellar 60, basement 70, attic 80)

20. DWELLING POSITIONED ON ONE FLOOR ONLY

- 1 Yes 2 No

21. YEAR OF CONSTRUCTION

22. DWELLING OWNERSHIP

- 1 Private property
 2 Public (state) property
 3 Other ownership type

23. DWELLING PURPOSE

- 1 Housing (temporary or permanent) → Question 24
 2 Another dwelling of household at same address
 3 Only for performing activity
 4 Holiday resort and seasonal works (country house, etc.) } END
 5 Temporary unoccupied
 6 Abandoned dwelling

24. DWELLING OCCUPANTS

- 1 One or several households with or w/o temporary present persons
 2 Temporary present persons only → Question 26
 3 One or several collective households
 4 Persons not covered by Census (diplomatic representatives, tourists, etc.) } END
 5 Persons for whom data were not possibly collected
 6 Persons refusing to be enumerated

25. TOTAL NUMBER OF HOUSEHOLDS IN DWELLING

26. TOTAL NUMBER OF PERSONS IN DWELLING

DATA ON HOUSEHOLD

27. BASIS ON WHICH DWELLING IS OCCUPIED BY HOUSEHOLD

- 1 Ownership
 2 Rent/subtenancy
 3 Relations (living with parents, children or relatives)
 4 Other

28. IN THE LAST YEAR HOUSEHOLD CARRIED OUT OWN-ACCOUNT AGRICULTURAL PRODUCTION

- 1 Yes → Question 28.1 2 No → LIST OF PERSONS

28.1. HOUSEHOLD OCCASIONALLY OR CONTINUALLY SOLD OWN AGRICULTURAL PRODUCTS

- 1 Yes → LIST OF PERSONS 2 No → Question 28.2

28.2. HOUSEHOLD USED/CULTIVATED AGRICULTURAL AREA: 50 are OR MORE

- 1 Yes → LIST OF PERSONS 2 No → Question 28.3

28.3. AS OF 30 SEPTEMBER 2021, HOUSEHOLD RAISED MINIMUM

If replied "Yes" to any question

→ LIST OF PERSONS

Two heads of cattle 1 Yes 2 No

One head of cattle and two heads of small cattle (pigs, goats, sheep – aggregated) 1 Yes 2 No

Five heads of sheep or five heads of goats 1 Yes 2 No

Three heads of pigs 1 Yes 2 No

Four heads of small cattle (pigs, goats, sheep – aggregated) 1 Yes 2 No

50 pcs poultry 1 Yes 2 No

20 bee colonies 1 Yes 2 No

Одсек за комуникацију и информисање
Тел.: 011/24-01-284
Имејл: stat@stat.gov.rs

Библиотека
Тел.: 011/24-12-922, лок. 408
Имејл: biblioteka@stat.gov.rs

Број страна: 198
Тираж: 200

CIP - Каталогизација у публикацији
Народна библиотека Србије, Београд

929.52(497.11)"2022"(083.81)
314.117.3(497.11)"2022"(083.41)

ПОПИС становништва, домаћинства и станова 2022. године = 2022 Census of Population, Households and Dwellings. Породице = Families : подаци по насељима = data by settlements / [[приредио] Републички завод за статистику] ; [одговара Миладин Ковачевић] ; [превод Весна Аралица]. - Београд : Републички завод за статистику = Belgrade : Statistical office of the Republic of Serbia, 2023 (Београд : Републички завод за статистику = Belgrade : Statistical office of the Republic of Serbia). - 167, [16] стр. : илустр. ; 30 см. - (Становништво = Population ; 8)

Упоредо срп. текст и енгл. превод. - На насл. стр.: Србија, попис 2022. - Тираж 200. - Стр. 3: Предговор / Миладин Ковачевић. - Напомене и библиографске референце уз текст.

ISBN 978-86-6161-243-5

1. Ковачевић, Миладин, 1952- [уредник] [аутор додатног текста]

а) Породице -- Србија -- 2022 -- Статистика
б) Србија -- Становништво -- 2022 -- Пописи

COBISS.SR-ID 128038665



Попис становништва, домаћинства и станова 2022. године
2022 Census of Population, Households and Dwellings

ПОРОДИЦЕ

Подаци по насељима

FAMILIES

Data by settlements

ПОПИС 2022



popis2022.stat.gov.rs
stat.gov.rs



8

СТАНОВНИШТВО
POPULATION

ISBN 978-86-6161-243-5