



2021

КУЛТУРА  
CULTURE



Република Србија  
Републички завод за статистику  
Statistical Office of the Republic of Serbia

---

Република Србија  
Завод за проучавање културног развитка  
Institute for Cultural Development Research

ISBN 978-86-6161-222-0

# КУЛТУРА CULTURE 2021

---

Београд / Belgrade, 2022

Култура, 2021.  
*Culture, 2021*

Издавач: Републички завод за статистику Београд, Милана Ракића 5  
*Publisher: Statistical Office of the Republic of the Republic of Serbia Belgrade, Milana Rakića 5*

Одговара: др Миладин Ковачевић, директор  
*Responsible: Dr Miladin Kovačević, Director*

Редакција  
Руководилац: Душан Гавриловић  
Чланови: Јелена Шмит, Катарина Станчић и Мирјана Поповић

*Editorial board*  
*Editor in chief: Dušan Gavrilović*  
*Members: Jelena Šmit, Katarina Stančić and Mirjana Popović*

Рукопис припремили:

Републички завод за статистику:  
Јасмина Крстић, Тамара Ергић, Маја Тошић и Милица Гардовић

Завод за проучавање културног развитака:  
Слободан Мрђа, Биљана Јокић и Маријана Узуновски

*Prepared by:*

*Statistical Office of the Republic of Serbia:*  
*Jasmina Krstić, Tamara Ergić, Maja Tošić and Milica Gardović*  
*Institute for Cultural Development Research:*  
*Slobodan Mrđa, Biljana Jokić and Marijana Uzunovski*

Дизајн и припрема за штампу: Одељење за развој, припрему и визуелизацију статистичких аутпута  
Лектура: Емилија Бацковић

*Design and press preparatory operations: Division for statistical output development and visualization*  
*Translated by: Vesna Aralica*

## ПРЕДГОВОР

Публикација је резултат заједничког рада Републичког завода за статистику и Завода за проучавање културног развитка и у њој су приказани подаци из области културе у Републици Србији.

Републички завод за статистику прикупља податке о издавачкој делатности и штампи, радио и ТВ станицама, библиотекама, као и податке о производњи и увозу филмова, које добија од Филмског центра Србије. Завод за проучавање културног развитка прикупља податке о позориштима, биоскопима, музејима и галеријама, а од 2018. године податке о архивима, које обезбеђује Архив Србије. Подаци представљају интегрални део пројекта е-Култура, информационог система о установама и удружењима у култури Србије Завода за проучавање културног развитка.

Подаци о култури до 2013. године могу се наћи у публикацијама Републичког завода за статистику, и то у „Статистичком годишњаку Републике Србије“, „Статистичком календару Републике Србије“ и „Општине и региони у Републици Србији“. За период до 2003. године, детаљнији подаци о истраживањима из области културе могу се наћи и у билтенима о култури Савезног завода за статистику.

Ова публикација се објављује једном годишње и може се наћи на сајтовима обеју институција.

У Београду, 2022.

Директор  
Др Миладин Ковачевић

## PREFACE

This publication as the result of joint activities of the Statistical Office of the Republic of Serbia and Institute for Cultural Development Research presents data relative to culture in the Republic of Serbia.

The Statistical Office of the Republic of Serbia collects data on publishing activity and newsprinting activity, radio and TV stations, libraries as well as data on the production and import of films, received from the Film Centre of Serbia. The Institute for Cultural Development Research gather data concerning theatres, cinemas, museums and galleries, and since 2018 data on archives, provided by the Archives of Serbia. Data are the integral part of the project e-culture, information system about cultural institutions and associations in Serbia of the Institute for Cultural Development Research.

The data on culture up to 2013 are available in the publications of the Statistical Office of the Republic of Serbia: "Statistical Yearbook of the Republic of Serbia", "Statistical Pocket-book of the Republic of Serbia" and "Municipalities and Regions in the Republic of Serbia". For the period from 2003 detailed data on culture-related surveys can be found also in the bulletins on culture of the Federal Statistical Office.

This publication is published once a year and available on the websites of both institutions.

Belgrade, 2022

Director  
dr Miladin Kovačević

# Q САДРЖАЈ

ПРЕДГОВОР .....	3
СТАТИСТИКА КУЛТУРЕ .....	6
1. ПОЗОРИШТА .....	18
Табела 1.1. Врсте позоришта према територијалној припадности .....	18
Табела 1.2. Представе и посетиоци у позориштима .....	20
Табела 1.3. Позоришта према облику својине, поседовању зграде и сале и броју седишта .....	20
Табела 1.4. Позоришта према језику извођења представа .....	20
2. МУЗЕЈИ .....	22
Табела 2.1. Музеји по врстама и територијалној припадности .....	22
Табела 2.2. Музеји према години оснивања .....	24
Табела 2.3. Музеји према посетиоцима и плаћању улазница .....	24
Табела 2.4. Музејске збирке .....	26
Табела 2.5. Музејски простор .....	28
Табела 2.6. Повремене изложбе .....	28
Табела 2.7. Музејска издавачка делатност .....	30
3. ИЗЛОЖБЕНЕ ГАЛЕРИЈЕ .....	32
Табела 3.1. Изложбене галерије .....	32
4. БИОСКОПИ .....	34
Табела 4.1. Статус биоскопа .....	34
Табела 4.2. Биоскопски календар .....	36
Табела 4.3. Пројекције и посетиоци .....	36
5. ПРОИЗВОДЊА И УВОЗ ФИЛМОВА .....	38
Табела 5.1. Увоз филмова, 2021. ....	38
Табела 5.2. Индикатори премијерно приказаних филмова, 2021. ....	38
Табела 5.3. Производња и порекло (увоз) филмова .....	38
6. АРХИВИ .....	40
Табела 6.1. Архиви .....	40
Табела 6.2. Архивска грађа и регистратурски материјал .....	40
Табела 6.3. Архивске просторије .....	42
Табела 6.4. Број изложби публикација и број корисника .....	42
Табела 6.5. Архиви према години оснивања .....	42
7. БИБЛИОТЕКЕ .....	44
Табела 7.1. Библиотеке .....	44
Табела 7.2. Корисници библиотека, библиотечка грађа и запослени .....	46
8. ИЗДАВАЧКА ДЕЛАТНОСТ И ШТАМПА .....	50
Табела 8.1. Књиге и брошуре по областима (према УДК) .....	50
Табела 8.2. Књиге и брошуре по областима (проширена УДК) .....	52
Табела 8.3. Књиге и брошуре према језику издања .....	58
Табела 8.4. Серијске публикације према типу, припадности области (према УДК) и седишту издавача .....	60
Табела 8.5. Серијске публикације према седишту издавача и језику издања .....	64
Табела 8.6. Серијске публикације према типу, периодици објављивања и седишту издавача .....	68
9. РАДИО И ТВ СТАНИЦЕ .....	74
Табела 9.1. Радио станице .....	74
Табела 9.2. ТВ станице .....	76

# TABLE OF CONTENT

PREFACE.....	3
CULTURE STATISTICS.....	7
Table 1.1. Types of theatres by territory .....	19
Table 1.2. Performances and visitors in theatres .....	21
Table 1.3. Theatres by type of ownership, building tenure, room and seating capacity.....	21
Table 1.4. Theatres by language of performances.....	21
2. MUSEUMS .....	23
Table 2.1. Museums by type and territory.....	23
Table 2.2. Museums by year of foundation .....	25
Table 2.3. Museums by visitors and admissions.....	25
Table 2.4. Museum collections .....	27
Table 2.5. Museum exhibition rooms .....	29
Table 2.6. Temporary exhibitions .....	29
Table 2.7. Museum publishing activity .....	31
3. EXHIBITION GALLERIES.....	33
Table 3.1. Exhibition galleries .....	33
4. CINEMAS.....	35
Table 4.1. Status of cinemas .....	35
Table 4.2. Cinema calendar.....	37
Table 4.3. Screenings and visitors .....	37
5. PRODUCTION AND IMPORT OF FILMS.....	39
Table 5.1. Imports of films, 2021 .....	39
Table 5.2. Indicators of premiered films, 2021.....	39
Table 5.3. Production and origin (import) of films.....	39
6. ARCHIVES.....	41
Table 6.1. Archives.....	41
Table 6.2. Archival materials and registry records.....	41
Table 6.3. Archival premises .....	43
Table 6.4. Number of exhibitions of publications and number of users.....	43
Table 6.5. Archives by year of creation.....	43
7. LIBRARIES .....	45
Table 7.1. Libraries.....	45
Table 7.2. Library users, materials and employees.....	47
8. PUBLISHING ACTIVITY AND NEWSPRINTS.....	51
Table 8.1. Books and brochures by subject areas (by UDC).....	51
Table 8.2. Books and brochures by areas subject areas (full-length UDC) .....	53
Table 8.3. Books and brochures by language of publication .....	59
Table 8.4. Serial publications by types, subject areas (by UDC) and publisher's head office .....	61
Table 8.5. Serial publications by publisher's head office and language of publication .....	65
Table 8.6. Serial publications by types, frequency and publisher's head office .....	69
9. RADIO AND TV STATIONS .....	75
Table 9.1. Radio stations.....	75
Table 9.2. TV stations.....	77

## ПРАВНИ ОСНОВ

Истраживања се спроводе на основу Закона о званичној статистици („Службени гласник РС”, број 104/09) и Уредбе о спровођењу појединих статистичких истраживања („Службени гласник РС”, број 133/21), коју је донела Влада.

### Органи за спровођење истраживања

У припреми и реализацији истраживања из области културе учествују Републички завод за статистику (Група за високо образовање, науку и културу), у сарадњи са подручним статистичким јединицама, и Завод за проучавање културног развитка, који је 2014. године преузео обавезу прикупљања података за истраживања о биоскопима, позориштима, музејима и галеријама, на основу Споразума о сарадњи од 10. јула 2013. године. На основу Споразума о сарадњи који су потписали Завод за проучавање културног развитка и Архив Србије 12. септембра 2018. године, подаци о архивима које прикупља Архив Србије представљају саставни део истраживања из области културе.

### Извештајне јединице, статистичке јединице

Извештајне јединице истраживања чине установе културе и други правни субјекти основани ради обављања културне делатности којом се обезбеђује остваривање права грађана, односно задовољење потреба грађана, као и остваривање интереса у области културе (Закон о култури, „Службени гласник РС”, број 78/21).

### Обавезност давања података

Извештајне јединице су дужне да дају тачне, комплетне и ажурне податке, који, по садржини и облику, одговарају захтевима званичне статистике, члан 26 Закона о званичној статистици, а казнене одредбе за одбијање давања података или давање непотпуних и нетачних података предвиђене су чланом 52 Закона о званичној статистици („Службени гласник РС”, број 104/2009).

## МЕТОДОЛОШКЕ ОСНОВЕ

### 1. Циљ и садржај статистичких истраживања

Делатност културе и уметности, као делатност од општег интереса, представља скуп циљева и меру подстицања културног развоја за Републику Србију.

Захваљујући комплексној структури ове делатности, статистика прикупља велики број података путем бројних статистичких истраживања из ове области. Прикупљају се подаци о броју и врстама установа, посетиоцима позоришта, музеја, биоскопа, архива, библиотека, као и подаци о изложбеним галеријама, производњи и увозу филмова, радио и ТВ станицама. Такође, прикупљају се подаци о издавачкој делатности и штампи путем истраживања о књигама и брошурама, новинама, часописима и осталим серијским публикацијама.



## LEGAL BASIS

The surveys are conducted according to the Law on Official Statistics (“Official Journal of the RS”, number 104/2009) and Regulation on Carrying out Certain Statistical Surveys (“Official Journal of the RS”, number 133/2021), adopted by the government of the Republic of Serbia.

### Bodies in charge of survey management

The Statistical Office of the Republic of Serbia (Group for higher education, science and culture), with its regional statistical units, and the Institute for Cultural Development Research participate in the preparation and carrying out of the survey on culture. The latter has taken on since 2014 the collection of data for the surveys on cinemas, theatres and museums and galleries, based on the Memorandum of Understanding of 10 July 2013. According to the Agreement of Understanding signed by the Centre for Studies in Cultural Development and Archives of Serbia on 12 September 2018, data on archives collected by the Archives of Serbia are the integral part of the culture-related survey.

### Reporting units, statistical units

Reporting units are cultural institutions and other legal entities being created for the purpose of carrying out culture-related activities providing citizens’ rights, i.e. the satisfaction of citizens’ needs, as well as the interests in the field of culture (Law on Culture, “Official Journal of the RS”, number 78/2021).

### Obligation to provide data

Reporting units are due to provide accurate, complete and up-dated data, which, by their content and form, meet the requirements of the official statistics, Article 26 of the Law on Official Statistics. Penalty clauses for refusing to provide data or for providing incomplete and inaccurate data are laid down in Article 52 of the Law on Official Statistics (“Official Journal of the RS”, number 104/2009).

## METHODOLOGICAL BASIS

### 1. Objective and scope of statistical surveys

Culture and art activity, as an activity of general interest, represent a set of objectives and action to promote cultural development in the Republic of Serbia.

Owing to the complex structure of this activity, the statistics collects a large number of data via numerous related statistical surveys. Gathered are data on the number and types of institutions, visitors in cinemas, theatres, museums, archives, libraries, as well as data on exhibition galleries, production and import of films, radio and TV stations. One collects also data on publishing and newsprint activity by means of the survey on books and brochures, newspapers, magazines and other serials publications, and newsprint.

## 2. Обухват истраживања

Прикупљање података из делатности културе представља потпуни обухват – обухваћене су све установе у области културе.

## 3. Јединице посматрања статистичких истраживања

Јединице посматрања статистичких истраживања из области културе јесу све установе и други правни субјекти који се баве делатношћу из области културе и уметности.

## 4. Метод, време и извори за прикупљање података

Подаци из области културе прикупљају се у годишњој периодици.

За истраживања о позориштима, биоскопима, музејима, изложбеним галеријама и радио и ТВ станицама, извештајне јединице попуњавају одговарајуће обрасце у електронској или штампаној форми, а подаци се односе на претходну (извештајну) годину, или на сезону посматране године.

За сва истраживања из области издавачке делатности и штампе, административни извор је Народна библиотека Србије, која располаже потпуном евиденцијом о свим издатим насловима током једне године. Евиденција је установљена на бази обавезног примерка које штампарске установе достављају НБС, а за копродукцију са иностранством обавезни примерак доставља издавач. Подаци се налазе у електронском каталогу НБС COBISS NBS и односе се на оне библиографске записе који су сврстани у Текућу библиографију Србије за одговарајућу годину.

Републички завод за статистику преузима податке електронским путем, без обавезе слања образаца, у облику библиографског записа, где, након шифрирања, рачунске и логичке обраде података, врши табелирање и доставља резултате и НБС.

Подаци о производњи и увозу филмова преузимају се од Филмског центра Србије.

Подаци о библиотекама се електронским путем преузимају од НБС.

Архив Србије, као централна установа заштите архивске грађе, прикупља податке о стању и стручном раду архива из архивске мреже, чија је надлежност утврђена Решењем о утврђивању територије архива.

## 5. Обавеза заштите индивидуалних података

Индивидуални подаци добијени од усанова културе представљају службену тајну и не могу се објављивати нити стављати на располагање било којем кориснику. Индивидуални подаци који се односе на општинске дистрибуције се агрегирају на нивоу општина, управних округа и региона и искључиво у овом сумарном облику могу бити доступни екстерним корисницима.

## 6. Дефиниције основних обележја – индикатора

Биоскопом се сматра сала или отворени простор уређен за јавно приказивање филмова.

Биоскопи могу радити као самостална привредна друштва, установе или друге установе за приказивање филмова. Биоскопи могу бити у саставу културно-образовних усанова, школа и других институција.

## 2. Survey coverage

Data on culture are collected on full coverage – all cultural institutions are included.

## 3. Units of observation in statistical surveys

Units of observation in culture-related statistical surveys are all institutions and other legal entities engaged in culture and art activities.

## 4. Method, period and sources of data collection

Data in the field of culture are collected on annual basis.

As far as theatres, cinemas, museums, exhibition galleries, radio and TV stations are concerned reporting units fill in related questionnaires in electronic and paper form with data referring to the previous (reporting) year or to the season of the reference year.

As far as surveys in the field of the publishing and newsprint activity are concerned the administrative source is the National Library of Serbia (NLS) which keeps records on all titles published during a year. The records are based on the compulsory copy which shall be sent by all printing institutions to NLS, and as for co-production with abroad the compulsory copy shall be sent by the editor. The data are stored in the electronic NLS catalogue COBISS NBS, and refer to bibliographic record being classified in the Current Bibliography of Serbia for the corresponding year.

The Statistical Office of the Republic of Serbia takes over the data electronically, without any obligation to send the questionnaires, in the form of a bibliographic record where, after coding and complete data processing, produces tables and sends the results to NLS.

The data on the production and import of films are retrieved from the Film Centre of Serbia.

The data on libraries are taken over electronically from NLS.

The Archives of Serbia, as the central institution for the preservation of archival materials, collects data on the state and professional work of the Archives from the archival network, which competence is regulated by the Decision on Determining the Territory of the Archives.

## 5. Obligation to protect personal data

Personal data obtained from cultural institutions are confidential and cannot be published or made available to any users. Personal data refer to municipal distributions, are aggregated on the levels of municipalities, administrative districts and regions. External users can only use them in this aggregate form.

## 6. Definitions of main characteristics – indicators

Cinema is a hall or an open space fitted with projection facilities and intended for the general public.

Cinemas can be independent enterprises, institutions or other institutions for film projection. Cinemas can be within cultural and educational institutions, schools and other enterprises.

Према врсти, биоскопи могу бити: стални, покретни и летње биоскопске баште.

- Стални биоскопи су они биоскопи који приказују филмове у одређеној сталној сали. Ако биоскоп има две или више сала опремљених за приказивање филмова (пројектор, платно, седишта), податке за све сале приказати збирно за цео биоскоп. Уколико стални биоскоп има само један пројектор који се може преносити, па повремено приказује филмове и изван сталне сале, сматра се сталним биоскопом и целокупни рад се приказује у једном извештају. Ако стални биоскоп има посебан пројектор којим приказује филмове изван сталне сале истовремено када приказује филмове другим пројектором и у сталној сали, треба попунити два извештаја, тј. посебно за рад сталног, а посебно за рад покретног биоскопа.
- Покретни (путујући) биоскоп нема сталну салу, већ иде из места у место и приказује филмове у сали или на отвореном простору.
- Летње биоскопске баште дају представе на отвореном сталном простору. Летње биоскопске баште које су у саставу биоскопа и раде само онда када не ради биоскоп у чијем су саставу не сматрају се биоскопима. Податке о њиховом раду стални биоскоп укључује у свој извештај.

Прикупљају се подаци о броју и врсти биоскопа, броју представа, капацитетима биоскопа, броју посетилаца и други.

Позоришта према врсти могу бити професионална, дечја и аматерска.

Професионално позориште јесте самостална културно-уметничка установа са сталним професионалним ансамблом.

Дечијим позориштем сматра се позориште које редовно даје представе за децу а може да носи назив „Дечије позориште“, „Дечије позориште лутака“ и сл. Извештајем нису обухваћене секције за дечје радио-драме, луткарске секције при културним друштвима, глумачке секције при школама, које повремено дају представе за децу.

Аматерским позориштем сматра се позориште у чијем су ансамблу претежно глумци аматери, а организационо је самостално или у саставу културно-уметничког друштва, дома културе или неке друге установе/предузећа.

Прикупљају се подаци о броју и врсти позоришта, броју и врсти позоришних представа, језику на коме се представа изводи, капацитетима позоришта и броју посетилаца, подаци о гостовањима у земљи и иностранству и други.

Радио-дифузија је општи појам за радио и телевизију као електронске медије масовне комуникације, која се остварује посредством аналогног или дигиталног текста, говора, звука, непокретних и покретних слика у виду програмских садржаја намењених најширој јавности путем радио таласа или кабловских дистрибутивних система до одговарајућих пријемних уређаја.

Радиодифузна организација (емитер) јесте физичко или правно лице регистровано за делатност производње и емитовање радио и ТВ програма.

Јавни радиодифузни сервис представља производњу, куповину, обраду и емитовање радио и ТВ програма који су од општег интереса за грађане, с циљем остваривања њихових људских и грађанских права.

Кабловски дистрибутивни систем јесте претежно кабловска телекомуникациона мрежа намењена дистрибуцији радио и ТВ програма.

Прикупљају се подаци о броју радио и ТВ станица, програмима према статусу, дистрибуцији и сатима емитовања програма, језику на коме се емитују програми и изворима финансирања.

By types, cinemas can be: fixed, mobile and open-air cinemas.

- Fixed cinemas are cinemas screening films in a permanent screen. If a cinema has two or more screens fitted with equipment for film projection (projector, screen, seats), the data for all screens are to be indicated in aggregate form for the whole cinema. If a cinema has only one mobile projector that occasionally displays films outside the permanent screen, it is to be counted as a fixed cinema and the whole activity is to be indicated in one report (questionnaire). If a fixed cinema has a special projector used to display films outside the permanent screen at the same time when it displays films with another projector in the permanent screen, two questionnaires are to be filled, one for the fixed cinema and one for the mobile cinema.
- Mobile cinemas do not have a permanent screen, but move from one place to another and displays films in a hall or on open-air.
- Summer cinemas provide screenings on permanent open-air space. Summer cinemas within a cinema and screening only when the relevant cinema is not open are not to be counted as cinemas. The permanent cinema shall include the data on their activity in its report.

Collected are data on the number and types of cinemas, number of screenings, cinema seats, number of visitors, etc.

Theatres by types may be professional, children's and amateur theatres.

Professional theatre is an independent cultural and artistic institution with a permanent company (permanent performers).

Children's theatre is a theatre that performs regularly for children and may bare the name of "children's cinema", "Children's puppet theatre", etc. The report does not include radio-drama groups, puppets groups with cultural companies, drama groups with schools that perform occasionally for children.

Amateur theatre is a theatre with a company consisting mainly of amateur performers and is independent or part of a cultural-artistic society, cultural centre or any other institution/enterprise.

Collected are data on the number and types of theatres, number and types of performances, language of performance, theatre seats and visitors, data on guest performances in the country and abroad, etc.

Broadcasting is a general concept for radio and television as electronic media of mass communication realised through analog and digital text, sound, animated and inanimate pictures transmitted in the form of programs for the large public, which is transmitted by radio waves and cable distribution systems to corresponding receivers.

Broadcasting organisation (broadcaster) is a physical or legal person registered in the activity Radio and television programming and broadcasting.

Public broadcasting service is the production, purchase, processing and transmission of radio and TV programmes of general interest for the citizens can exercise their human and citizens' rights.

Cable distribution system is mainly a cable telecommunication network used for the distribution of radio and TV programmes.

Collected are data on the number of radio and TV stations, programmes by status, distribution and broadcasting hours, language of broadcasting and financing sources.

Библиотечка делатност обухвата прикупљање, обраду, чување и коришћење библиотечке грађе, као и пружање информација и података који се односе на библиотечку грађу. Према карактеру свог књижног фонда, намени и друштвеној функцији, библиотеке могу бити националне, библиотеке високошколских установа, специјалне библиотеке, опште, научне, народне и школске. Прикупљају се подаци о броју и врсти библиотека, обрађеном књижном и некњижном фонду и његовом коришћењу према језику издања, позајмицама и размени између библиотека и други.

Архив је установа за заштиту архивске грађе, која прикупља, евидентира, штити, чува, сређује, обрађује, презентује и даје на коришћење архивску грађу и обавља и друге послове утврђене законом. Архиви издају уверења о чињеницама које су садржане у архивској грађи, на основу којих правна и физичка лица остварују бројна права.

На основу Решења о утврђивању територије архива, послови заштите архивске грађе поверени су у надлежност 36 архива у Републици Србији (архиви у архивској мрежи). Изван архивске мреже су архиви и архивска одељења при одређеним органима и институцијама, који су специјализовани за одређену врсту архивске грађе или архивске грађе одређеног органа или организације – Архив Југославије, Југословенска кинотека – национални филмски архив Републике Србије, Војни архив, Архив САНУ у Београду, Архив САНУ у Сремским Карловцима, Дипломатски архив, Архив Српске православне цркве, Архив Агенције за привредне регистре и Архив Народне банке Србије.

Архивска грађа је изворни и репродуковани писани, цртани, компјутеризовани, штампани, фотографисани, филмовани, микрофилмовани, фонографисани или на други начин забележени документарни материјал који има трајну друштвену, научну и културно-историјску вредност, а настао је у раду државних органа и организација, органа јединица територијалне аутономије и локалне самоуправе, политичких организација и њихових органа, установа и других организација, верских заједница, као и појединаца.

Архивски фонд чини целину архивске грађе, без обзира на њен облик или носач записа, коју је створило и/или примило правно или физичко лице у обављању своје делатности. Архивски фонд чува се као целина и не може се делити.

Архивска збирка представља вештачку архивску скупину коју чине документа различитих карактеристика и провенијенције. У њој не постоји природна веза докумената у односу на њихов постанак, нити припадност једној регистратури, породици или личности.

Регистратура је правно или физичко лице чијим деловањем настаје архивска грађа и регистратурски материјал или ималац архивске грађе и регистратурског материјала.

Регистратурски материјал чине списи, компјутерски, филмски или видео записи; слике у покрету, текстови и снимци телевизијских програма, фотографски и фонографски снимци и на други начин састављени записи и документи; књиге и картотеке о евиденцији тих списа, записи и документи, текстови и снимци радио програма, као и микрофилмови о њима, примљени и настали у раду државних органа и организација, органа јединица територијалне аутономије и локалне самоуправе, установа, других организација и верских заједница, док су од значаја за њихов текући рад или док из тог материјала није извршено одабирање архивске грађе у складу с одредбама закона.

Музеј је установа заштите у области културе, регистрована код надлежног органа, која има стални фонд музејских предмета и музејске грађе, чији су циљеви (истраживање, чување и представљање) од јавног значаја.

Library activity includes the collection, processing, conservation and use of library materials as well as the provision of information and data referring to library materials. According to the nature of the collection of volumes, destination and social function, libraries may be: national, academic, special, general, scientific, people's and school libraries. Collected are data on the number and type of libraries, processed materials and their use by edition language, loans and interlibrary exchange, etc.

Archive is an institution for the protection of archival materials, which collects, preserves, organizes, processes, presents, lends archival materials and performs other activities regulated by the law. Archives deliver certificates on facts contained in archival materials based on which legal and physical persons exercise numerous rights.

According to the Decision on Determining the Territory of Archives, activities related to the preservation of archival materials are assigned to 36 archives in the Republic of Serbia (archives in the archival network). Outside the archival network, there are archives and archival departments in certain agencies and institutions, which are specialized for a selected type of archival materials, or archival materials of an agency or organization – Archives of Yugoslavia, Yugoslav Film Archive – national film archive of the Republic of Serbia, Military Archive, Serbian Academy of Sciences and Arts (SASA) Archive in Belgrade, SASA Archive in Sremski Karlovci, Diplomatic Archive, Archive of the Serbian Orthodox Church, Archive of the Business Register Agency and Archive of the National Bank of Serbia.

Archival materials are original and reproduced written, drawn, computerized, printed documentary records, documentary records fixed on photographs, films, microfilms, phonograph, or otherwise fixed, which have a permanent social, scientific and cultural-historical value, created through the work of government bodies, bodies of units of territorial autonomy and local self-management, political organisations and their bodies, institutions and other organisations, religious communities, as well as through the work of individuals.

Archival fonds is the body of archival materials, whatever its form or medium, which was created and/or received by a legal or physical person during the performance of its functions. Archival fonds is preserved as a whole and cannot be divided.

Archival collection is an artificial archival body made of documents with different characteristics and provenance. Within it there is no natural link of documents regarding their origin or belonging to a registry, family or personality.

Registry is a legal or physical person that creates through its functions archival materials and registry records or is the holder of archival materials and registry records.

Registry records are documents, computer, film or video records; moving pictures, texts and records of television programs, photograph and phonograph records and otherwise created records and documents; books and card catalogs on evidence of those records, documents, texts and sound records of radio programs, as well as microfilms containing them, received and created during the work of government bodies and organisations, bodies of units of territorial autonomy and local self-management authorities, institutions, other organisations and religion communities while they are of interest for their current work or while no selection of archival materials has been done from those materials, according to the provisions of this law.

Museum is a cultural institution registered with a competent body which has a permanent collection of museum objects which objectives (research, conservation and exhibition) are of public importance.

Основа за формирање јединствене листе музеја у Србији, на основу података Министарства културе, Народног музеја у Београду, Републичког завода за статистику и Завода за проучавање културног развитка, били су дефиниција музеја наведена у статуту *ICOM*-а (*The International Council of Museums*)<sup>1</sup> и Анекс *VIII ICOM* статута (у коме стоји да музеји могу бити и културни центри и друге установе које олакшавају чување, континуитет и управљање покретним и нематеријалним културним добрима баштине). Главни критеријум за укључивање на листу музеја је могућност обављања делатности музеја у потпуности, без обзира на правни статус (да ли је самостална установа или јединица у саставу друге установе). У складу с тим, на листу музеја укључени су:

1. Музеји у ужем смислу а сходно *ICOM* дефиницији;
2. Музеји у саставу других музеја (музеји који самостално обављају музејску делатност, али се формално и правно воде као јединице у саставу неког од музеја у ужем смислу);
3. Музеји у саставу друге установе (музејске збирке и јединице које се формално и правно воде као јединице у саставу поливалентних центара за културу и библиотека).

На листи музеја не налазе се посебне зграде које за различите активности користе музеји у ужем смислу зато што постојање посебне зграде не подразумева обављање свих активности које музејска делатност обухвата. На листу музеја укључене су музејске збирке у саставу других установа у одређеном броју општина у Србији, које фактички имају улогу локалних музеја и грађанима тих општина омогућавају да упознају наслеђе свог краја и уживају у њему.

Музеји према врсти могу бити комплексни и специјализовани.

Комплексни музеји имају више тематски различитих збирки које се односе на уже или шире подручје – место, град, област, покрајину.

Специјални музеји прикупљају грађу одређене врсте и могу бити:

- Друштвено-историјски: археолошки, историјски, ратни, војни, етнографски меморијални, позоришни, педагошки (школски), санитарни (хигијенски), кинотека, црквени,
- Природњачки: палеонтолошки, зоолошки, ботанички, геолошки, шумарско-ловачки,
- Економско-технички: железнички, ПТТ, технички, ковачки, текстилни, поморски, бродарски, ваздухопловни, рударски, виноградарски,
- Уметнички: музеји за примењену уметност, уметничке галерије и збирке.

Изложбена галерија је:

- а) установа културе чије је примарно поље деловања излагање дела визуелних уметности; простор који се користи за континуирану презентацију савремене уметности и сличне програмске активности, концепиране на основу одлука уметничког савета, уметничког директора или кустоса;
- б) излагачки простор у коме се, сходно успостављеном програмском профилу, равноправно одвијају програми других уметничких и неуметничких области (нпр. музика, позориште, комерцијални пројекти, фестивали, образовни, активистички и дебатни програми, презентације).

Критеријуми за одабир изложбених галерија били су:

1. да правно и формално обављају галеријску и излагачку делатност;
2. да су у периоду 2016–2018. године учествовали у расподели јавних средстава (републички, покрајински и локални нивои власти);

---

<sup>1</sup> У ставу 1 члана 3 Статута *ICOM*-а стоји: „Музеј је непрофитна, стална институција у служби друштва и његовог развоја, отворена за јавност, која сакупља, конзервира, истражује, објављује и излаже материјалне доказе о људима и њиховој средини у циљу проучавања, образовања и живљања“ (видети: <http://icom.museum/the-organisation/icom-statutes/>).



The grounds for the formation of a unique list of museums in Serbia, on the basis of the data of the Ministry of Culture of the Republic of Serbia, National Museum of Belgrade, Statistical Office of the Republic of Serbia and Institute for Cultural Development Research were the definition of museum provided in the *ICOM statutes (The International Council of Museums)*<sup>1</sup> and Annex of the *VIII ICOM statutes* (specifying that museums may also be cultural centres and other institutions that facilitate the conservation, continuation and management of material and intangible cultural evidence). The principle criterion to qualify for museums is the capacity to perform completely the museum activity, regardless of the legal status (whether independent institution or incorporated unit). Therefore, the list covers:

1. Museums in the strict sense of the word and according to the *ICOM* definition;
2. Museums incorporated in other museums (museums performing independently the museum activity but being formally and legally qualified as incorporated units of another museum in the strict sense of the word);
3. Museums incorporated in other institutions (museum collections and units being formally and legally qualified as incorporated units of polyvalent cultural and library centres).

The list of museums does not include special buildings which are used for different activities by museums in the strict sense of the word because the existence of a special building does not imply the performance of all activities covered by the museum activity. The list of museums includes museum collections held by other institutions in a certain number of municipalities in Serbia, which factually play the role of local museums and enable the citizens of those municipalities to know and enjoy their local heritage.

Museums by types may be complex and special.

Complex museums have several thematically different collections relevant to a smaller and larger territory – locality, town, area, province.

Special museums collect objects of a certain type and may be:

- Social and historical museums: archeological, historical, war, military, ethnographic, theatre, pedagogic, sanitary museums, film archive, church history museums,
- Natural museums: paleontologic, zoologic, botanical, geological, forestry and hunting museums,
- Economic and technical museums: railway, PTT, technical, blacksmith arts and crafts, textile, maritime, ship, aeronautical, mining, vineyard museums,
- Art museums: museums of applied art, art galleries and collections.

Exhibition gallery is:

- a) a cultural institution which is primarily intended for the exhibition of works of visual arts; space used for continuing the presentation of modern art and similar programme activities, conceived on the basis of the decisions of the art council, art director or curator;
- b) an exhibition space in which, pursuant to an established programme profile, programmes of other art or non-art fields are equally taking place (e.g. music, theatre, commercial projects, festivals, educational, activism-related and debating programmes, presentations).

The criteria to qualify as exhibition galleries are:

1. legal and formal performance of the gallery and exhibition activity;
2. participation over 2016-2018 in the distribution of public funds (republic, province and local level of authorities);

---

<sup>1</sup> Paragraph 1, Article 3 of the ICOM statutes specifies: "A museum is a non-profit, permanent institution in the service of society and its development, open to the public, which acquires, conserves, researches, communicates and exhibits the tangible and intangible heritage of humanity and its environment for the purposes of education, study and enjoyment" (see: <http://icom.museum/the-organisation/icom-statutes/>).

3. да се баве савременим визуелним уметностима;

4. да поседују свој изложбени простор.

Критеријум финансирања из јавних буџета одабран је да би се истражили циљеви културне политике, али и оно што изложбене галерије заступају као јавни интерес у култури. Критеријуми који се односе на период и поље деловања (протекле три године; савремена уметност) постављени су ради бележења и анализе актуелног тренутка функционисања система визуелних уметности. На крају, критеријум рада уметничког савета, уметничког директора или кустоса гарантује постојање осмишљене програмске политике изложбене галерије. На овај начин, из истраживања су искључене галерије које не учествују у расподели јавних буџета, а то су махом оне које примарно обављају продајну делатност.

Књига и брошура је непериодична публикација, објављена одједном или у интервалима у свескама чији је број унапред одређен.

Књига је непериодична публикација која садржи најмање 49 страна, без страна повеза, издата у земљи или копродукцији са иностранством и стављена на располагање јавности.

Брошура је непериодична штампана публикација која садржи најмање пет, а највише 48 страна, без страна повеза, издата у земљи и стављена на располагање јавности.

Периодична или серијска публикација (листови – новине, часописи) јесте свака публикација која излази у континуираним серијама, под истим насловом, у једнаким или неједнаким интервалима, у току неодређеног периода. Различити бројеви серије су редом нумерисани или сваки број носи одређен датум.

Листови – новине се издају ради редовног обавештавања јавности, с главним задатком да буду писани извор информација о актуелним догађајима политичког, научног, литерарног и спортског карактера. Поред информативног карактера, лист може бити и огласно средство.

Часопис је периодична публикација која садржи питања од врло широког интереса, намењена студијама и документарним информацијама по посебним питањима из области уметности, законодавства, спорта, моде итд.

Рото-штампа је специфична у односу на све друге врсте публикација. Првенствено је забавног карактера и комерцијалне намене. Карактерише је непрекидност и правилна учесталост објављивања под заједничким насловом у виду текста, стрипа или комбинација текста и стрипа.

## 7. Ниво репрезентативности података

За сва истраживања подаци су доступни на нивоу Републике Србије, на нивоу функционалних целина (НСТЈ 1), Србија – север и Србија – југ, као и на нивоу НСТЈ 2, који чине територијалне целине – региони и НСТЈ 3, који чине области. Такође, сви подаци су доступни и до нивоа општина.

## 8. Публиковање резултата

Резултати спроведених истраживања из области културе публикују се, осим у овој публикацији, и у „Статистичком годишњаку Републике Србије“, публикацији „Општине и региони у Републици Србији“, као и у „Статистичком календару Републике Србије“. Подаци које прикупља Завод за проучавање културног развоја представљају интегрални део пројекта е-Култура, информационог система о установама и удружењима у култури. Детаљније информације о пројекту, као и адресар јединица обухваћених е-Културом, доступни су на страници: e-kultura.net.

3. being engaged in modern visual arts;
4. tenure of own exhibition space.

The criterion relative to financing from public budget funds has been selected to explore the objectives of the cultural policy but also what exhibition galleries consider to be of public interest in culture. Criteria relative to the period before and after the engagement (last three years; modern art) have been set to note and analyze the current situation in the system of visual arts. Finally, the criterion relative to the work of the art council, art director or curator guarantees the existence of a designed programme policy of the exhibition gallery. This way, the survey does not include galleries which do not participate in the distribution of public funds, being those which are primarily engaged in sale.

Book and brochure is a non-periodical publication, published in one go and at intervals in volumes, which number is fixed in advance.

Book is a non-periodical publication of at least 49 pages, exclusive of the cover pages, published in the country or internationally co-produced and made available to the public.

Brochure is a non-periodical printed publication of at least but not more than 48 pages, exclusive of the cover pages, published in the country and made available to the public.

Periodical or serial publication (newspapers, magazines) is a publication published in continuing series with the same title at same or different intervals, during an indefinite period of time. Different numbers of a series are numbered or each number has a date.

Newspapers are intended for regular information of the public, and are mainly designed to be a primary source of written information on current events connected with political, literary and sports subjects. In addition, newspapers may be an advertising mean.

Magazine is a periodical publication concerned with subjects of general interest, intended for studies and factual information on specialised subjects such as art, legislation, sports, fashion, etc.

Newsprint is specific as to other types of publications. It is primarily intended for entertainment and commercial purposes. It is characterised by a constant and regular frequency of publication under a common title in form of text, comics or combination of text and comics.

## 7. Level of data representativeness

For all surveys data are available on the level of the Republic of Serbia, function units (*NSTJ 1*), Srbija-sever and Srbija-jug, as well as on the level of *NSTJ 2*, which concerns territorial units – regions and *NSTJ 3*, which concerns areas. All the data are also available up to the level of municipalities.

## 8. Publication of the results

The results of the surveys on culture are also published in: “Statistical Yearbook of the Republic of Serbia”, “Municipalities and Regions in the Republic of Serbia”, and in the “Statistical Pocket-book of the Republic of Serbia”. Data that are collected by the Centre for Study of Cultural Development are the integral part of the project e-culture, information system on cultural institutions and associations. Detailed information about the project and the address book of units covered in e-culture are available on the website e-culture.net.

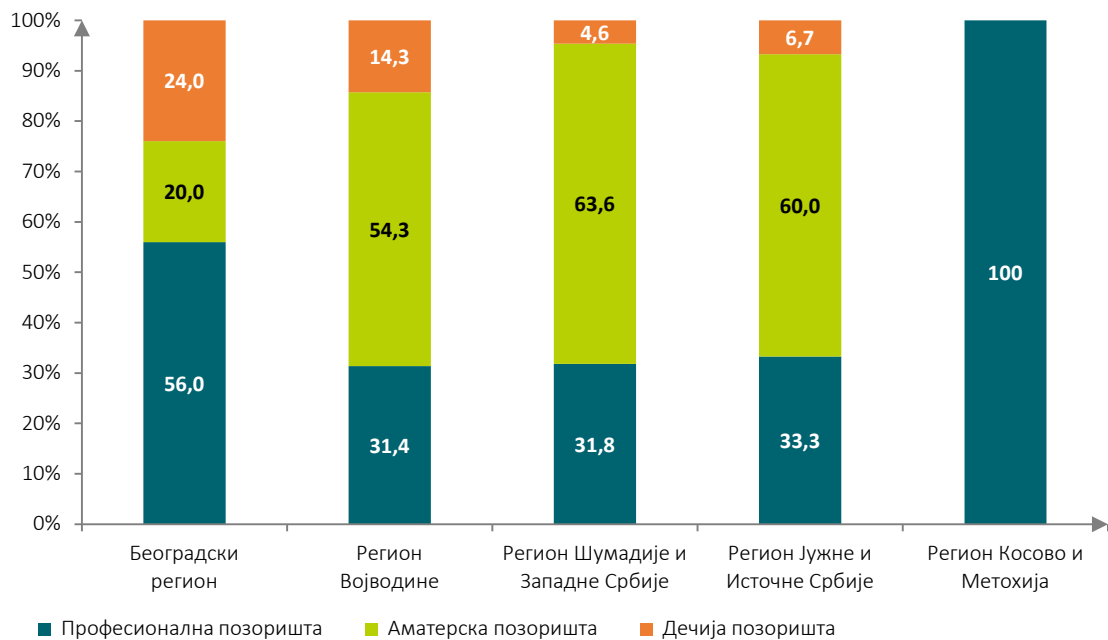
# 1. ПОЗОРИШТА

Табела 1.1. Врсте позоришта према територијалној припадности

	Република Србија							
	укупно	Србија – север			Србија – југ			
		свега	Београдски регион	Регион Војводине	свега	Регион Шумадије и Западне Србије	Регион Јужне и Источне Србије	Регион Косово и Метохија
<b>Позоришта, укупно</b>	<b>98</b>	<b>60</b>	<b>25</b>	<b>35</b>	<b>38</b>	<b>22</b>	<b>15</b>	<b>1</b>
<b>Врста позоришта</b>								
Професионална позоришта	38	25	14	11	13	7	5	1
Аматерска позоришта	47	24	5	19	23	14	9	-
Дечја позоришта	13	11	6	5	2	1	1	-

**Напомена:** Подаци за аматерска позоришта преузети су из сезоне 2015/2016. Недостају подаци за Југословенско драмско позориште.

Графикон 1.1. Тип позоришта по регионима (%)



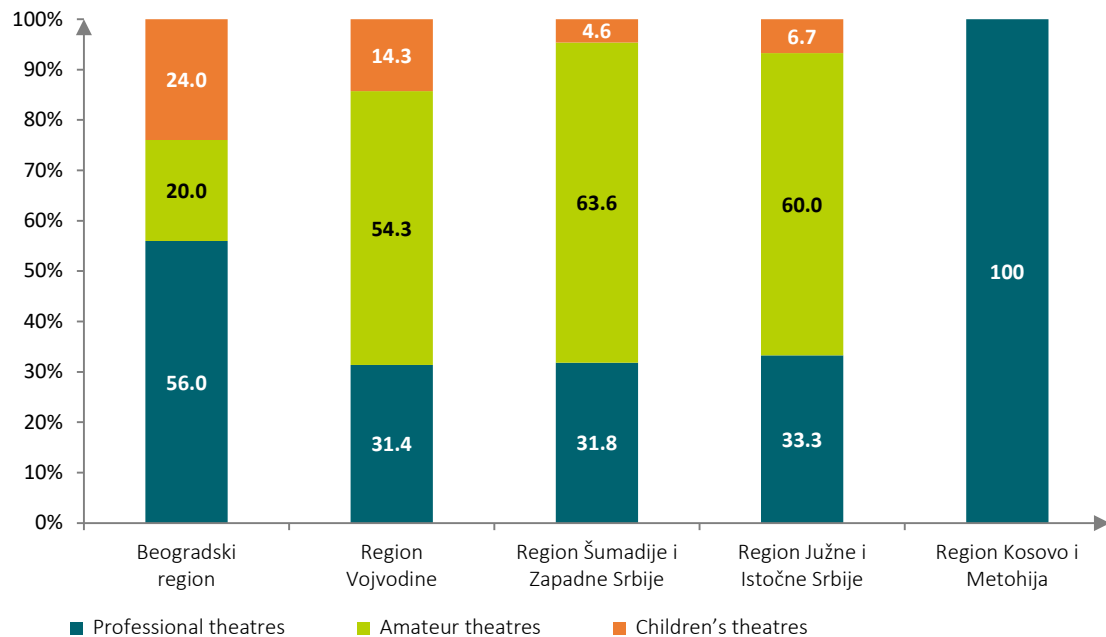
# 1. THEATRES

Table 1.1. Types of theatres by territory

	Republic of Serbia							
	Total	Srbija – sever			Srbija – jug			
		All	Beogradski region	Region Vojvodine	All	Region Šumadije i Zapadne Srbije	Region Južne i Istočne Srbije	Region Kosovo i Metohija
<b>Theatres - total</b>	<b>98</b>	<b>60</b>	<b>25</b>	<b>35</b>	<b>38</b>	<b>22</b>	<b>15</b>	<b>1</b>
<b>Type of theatres</b>								
Professional theatres	38	25	14	11	13	7	5	1
Amateur theatres	47	24	5	19	23	14	9	-
Children's theatres	13	11	6	5	2	1	1	-

**Remark:** The data for amateur theatres are those from the 2015/2016 season. Data for the Yugoslav Drama Theatre (Jugoslovensko dramsko pozorište) are lacking.

Graph 1.1. Type of theatre by region (%)



Табела 1.2. Представе и посетиоци у позориштима

	Република Србија							
	укупно	Србија – север			Србија – југ			
		свега	Београдски регион	Регион Војводине	свега	Регион Шумадије и Западне Србије	Регион Јужне и Источне Србије	Регион Косово и Метохија
<b>Позоришта, укупно</b>	<b>98</b>	<b>60</b>	<b>25</b>	<b>35</b>	<b>38</b>	<b>22</b>	<b>15</b>	<b>1</b>
Представе и посетиоци								
Број гостовања у иностранству	180	140	71	69	40	18	18	4
Број посетилаца у иностранству	63819	50589	34026	16563	13230	3198	9292	740
Број представа у иностранству	211	168	94	74	43	20	21	2
Број представа у сталној дворани	5505	4346	2871	1475	1159	593	552	14
Број посетилаца у сталној дворани	681432	470505	306380	164125	210927	102879	106408	1640

Табела 1.3. Позоришта према облику својине, поседовању зграде и сале и броју седишта

	Република Србија							
	укупно	Србија – север			Србија – југ			
		свега	Београдски регион	Регион Војводине	свега	Регион Шумадије и Западне Србије	Регион Јужне и Источне Србије	Регион Косово и Метохија
<b>Позоришта, укупно</b>	<b>98</b>	<b>60</b>	<b>25</b>	<b>35</b>	<b>38</b>	<b>22</b>	<b>15</b>	<b>1</b>
Облик својине								
Јавно	78	43	16	27	35	19	15	1
Приватно	9	9	7	2	-	-	-	-
Остало	11	8	2	6	3	3	-	-
Поседују зграду								
Да	57	36	15	21	21	11	10	-
Не	41	24	10	14	17	11	5	1
Поседују салу								
Да	69	46	21	25	23	13	10	-
Не	29	14	4	10	15	9	5	1
Број седишта	30713	18212	6933	11279	12501	6860	5221	420

Табела 1.4. Позоришта према језику извођења представа<sup>1)</sup>

	Република Србија							
	укупно	Србија – север			Србија – југ			
		свега	Београдски регион	Регион Војводине	свега	Регион Шумадије и Западне Србије	Регион Јужне и Источне Србије	Регион Косово и Метохија
<b>Позоришта, укупно</b>	<b>98</b>	<b>60</b>	<b>25</b>	<b>35</b>	<b>38</b>	<b>22</b>	<b>15</b>	<b>1</b>
Српски	86	48	24	24	38	22	15	1
Енглески	7	7	7	-	-	-	-	-
Мађарски	14	14	1	13	-	-	-	-
Хрватски	1	1	-	1	-	-	-	-
Италијански	2	2	2	-	-	-	-	-
Немачки	1	1	1	-	-	-	-	-
Француски	1	1	1	-	-	-	-	-
Румунски	3	3	-	3	-	-	-	-
Словачки	3	3	-	3	-	-	-	-

<sup>1)</sup> Једно позориште може да изводи представе на више језика.

**Table 1.2. Performances and visitors in theatres**

	Republic of Serbia							
	Total	Srbija – sever			Srbija – jug			
		All	Beogradski region	Region Vojvodine	All	Region Sumadije i Zapadne Srbije	Region Južne i Istočne Srbije	Region Kosovo i Metohija
<b>Theatres - total</b>	<b>98</b>	<b>60</b>	<b>25</b>	<b>35</b>	<b>38</b>	<b>22</b>	<b>15</b>	<b>1</b>
Performances and visitors								
Number of guest performances abroad	180	140	71	69	40	18	18	4
Number of visitors abroad	63819	50589	34026	16563	13230	3198	9292	740
Number of performances abroad	211	168	94	74	43	20	21	2
Number of performances in the permanent stage	5505	4346	2871	1475	1159	593	552	14
Number of visitors in the permanent stage	681432	470505	306380	164125	210927	102879	106408	1640

**Table 1.3. Theatres by type of ownership, building tenure, room and seating capacity**

	Republic of Serbia							
	Total	Srbija – sever			Srbija – jug			
		All	Beogradski region	Region Vojvodine	All	Region Sumadije i Zapadne Srbije	Region Južne i Istočne Srbije	Region Kosovo i Metohija
<b>Theatres - total</b>	<b>98</b>	<b>60</b>	<b>25</b>	<b>35</b>	<b>38</b>	<b>22</b>	<b>15</b>	<b>1</b>
Ownership								
Public	78	43	16	27	35	19	15	1
Private	9	9	7	2	-	-	-	-
Other	11	8	2	6	3	3	-	-
Own the building								
Yes	57	36	15	21	21	11	10	-
No	41	24	10	14	17	11	5	1
Own the room								
Yes	69	46	21	25	23	13	10	-
No	29	14	4	10	15	9	5	1
Seating capacity	30713	18212	6933	11279	12501	6860	5221	420

**Table 1.4. Theatres by language of performances<sup>1)</sup>**

	Republic of Serbia							
	Total	Srbija – sever			Srbija – jug			
		All	Beogradski region	Region Vojvodine	All	Region Šumadije i Zapadne Srbije	Region Južne i Istočne Srbije	Region Kosovo i Metohija
<b>Theatres - total</b>	<b>98</b>	<b>60</b>	<b>25</b>	<b>35</b>	<b>38</b>	<b>22</b>	<b>15</b>	<b>1</b>
Serbian	86	48	24	24	38	22	15	1
English	7	7	7	-	-	-	-	-
Hungarian	14	14	1	13	-	-	-	-
Croatian	1	1	-	1	-	-	-	-
Italian	2	2	2	-	-	-	-	-
German	1	1	1	-	-	-	-	-
French	1	1	1	-	-	-	-	-
Romanian	3	3	-	3	-	-	-	-
Slovak language	3	3	-	3	-	-	-	-

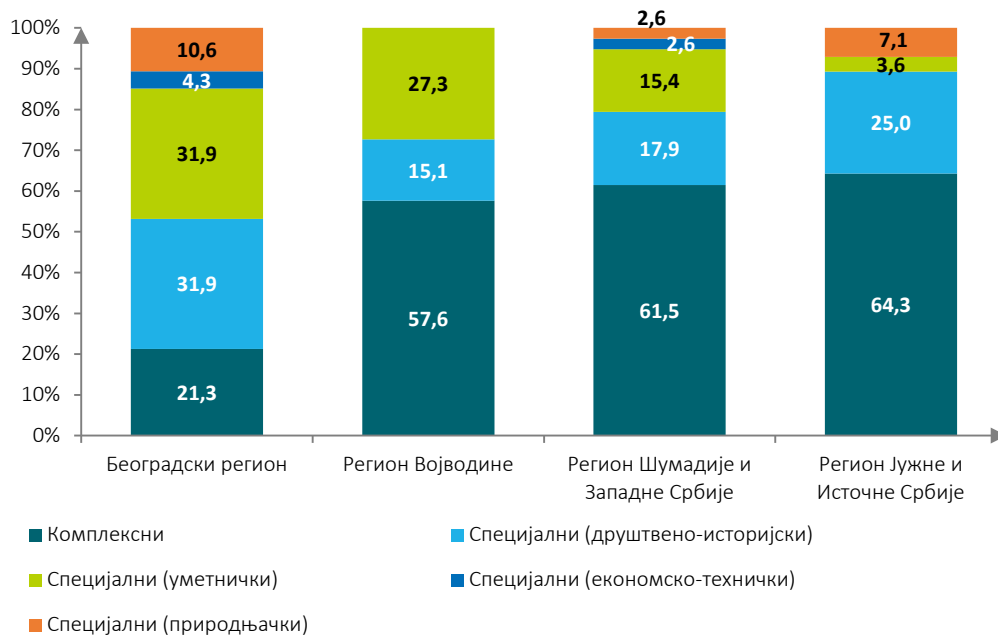
<sup>1)</sup> One theatre can give performances in several languages.

## 2. МУЗЕЈИ

Табела 2.1. Музеји по врстама и територијалној припадности

	Република Србија							
	укупно	Србија – север			Србија – југ			
		свега	Београдски регион	Регион Војводине	свега	Регион Шумадије и Западне Србије	Регион Јужне и Источне Србије	Регион Косово и Метохија
<b>Музеји, укупно</b>	<b>147</b>	<b>80</b>	<b>47</b>	<b>33</b>	<b>67</b>	<b>39</b>	<b>28</b>	...
Број музеја отворених за јавност	134	73	40	33	61	36	25	...
<b>Врста музеја</b>								
Комплексни	71	29	10	19	42	24	18	...
Специјални (друштвено-историјски)	34	20	15	5	14	7	7	...
Специјални (уметнички)	31	24	15	9	7	6	1	...
Специјални (економско-технички)	8	5	5	-	3	1	2	...
Специјални (природњачки)	3	2	2	-	1	1	-	...

Графикон 2.1. Музеји по регионима (%)



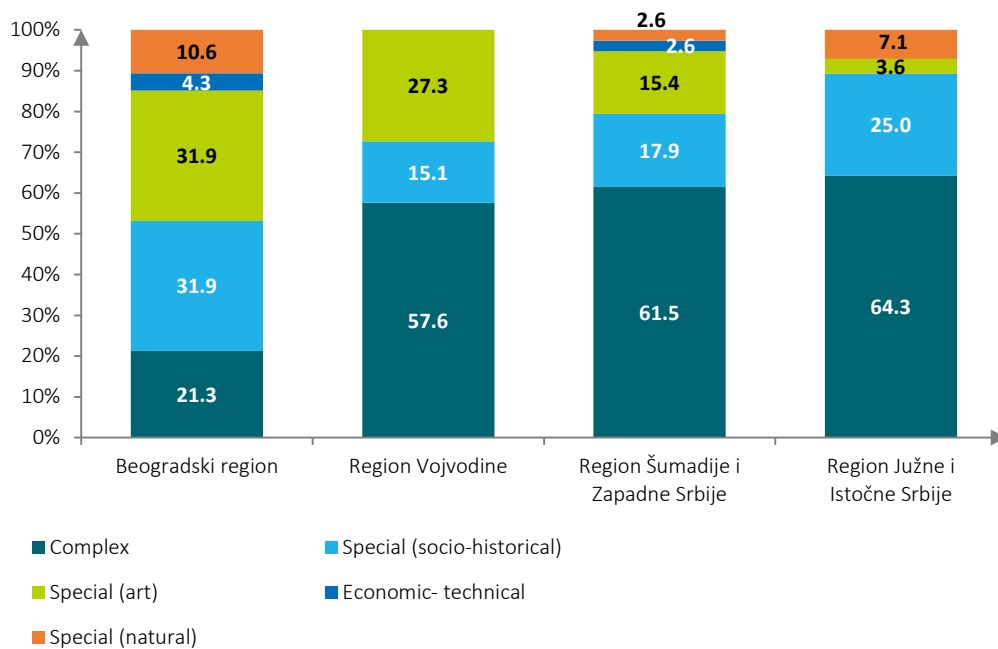


## 2. MUSEUMS

Table 2.1. Museums by type and territory

	Republic of Serbia							
	Total	Srbija – sever			Srbija – jug			
		All	Beogradski region	Region Vojvodine	All	Region Šumadije i Zapadne Srbije	Region Južne i Istočne Srbije	Region Kosovo i Metohija
<b>Museums, total</b>	<b>147</b>	<b>80</b>	<b>47</b>	<b>33</b>	<b>67</b>	<b>39</b>	<b>28</b>	...
Number of museums open to the public	134	73	40	33	61	36	25	...
<b>Type of museums</b>								
Complex	71	29	10	19	42	24	18	...
Special (socio-historical)	34	20	15	5	14	7	7	...
Special (art)	31	24	15	9	7	6	1	...
Special (economic-technical)	8	5	5	-	3	1	2	...
Special (natural)	3	2	2	-	1	1	-	...

Graph 2.1. Museums by regions (%)



**Табела 2.2.** Музеји према години оснивања

	Република Србија							
	укупно	Србија – север			Србија – југ			
		свега	Београдски регион	Регион Војводине	свега	Регион Шумадије и Западне Србије	Регион Јужне и Источне Србије	Регион Косово и Метохија
<b>Музеји, укупно</b>	<b>147</b>	<b>80</b>	<b>47</b>	<b>33</b>	<b>67</b>	<b>39</b>	<b>28</b>	...
Година оснивања музеја								
До 1900	9	8	4	4	1	-	1	...
1901–1945	11	7	4	3	4	2	2	...
1946–1990	96	52	31	21	44	28	16	...
1991–2000	16	4	3	1	12	7	5	...
2001–2010	7	5	4	1	2	1	1	...
2011 – до данас	8	4	1	3	4	1	3	...

**Табела 2.3.** Музеји према посетиоцима и плаћању улазница

	Република Србија							
	укупно	Србија – север			Србија – југ			
		свега	Београдски регион	Регион Војводине	свега	Регион Шумадије и Западне Србије	Регион Јужне и Источне Србије	Регион Косово и Метохија
<b>Музеји, укупно</b>	<b>147</b>	<b>80</b>	<b>47</b>	<b>33</b>	<b>67</b>	<b>39</b>	<b>28</b>	...
Број посетилаца								
Не плаћају улазницу	476434	301949	170634	131315	174485	136960	37525	...
Плаћају улазницу	561354	350553	251417	99136	210801	129507	81294	...
Укупно	1037788	652502	422051	230451	385286	266467	118819	...
Појединачне посете								
Не плаћају улазницу	303114	218551	143384	75167	84563	68124	16439	...
Плаћају улазницу	392645	260431	200046	60385	132214	80254	51960	...
Укупно	695759	478982	343430	135552	216777	148378	68399	...
Групне посете								
Не плаћају улазницу	173320	83398	27250	56148	89922	68836	21086	...
Плаћају улазницу	168709	90122	51371	38751	78587	49253	29334	...
Укупно	342029	173520	78621	94899	168509	118089	50420	...

**Напомена:** Подаци су дати на основу евиденције о броју посетилаца (за групне посете музејима навођен је број посетилаца, а не број група). Уколико евиденција није била расположива, исказивана је процена.

**Table 2.2. Museums by year of foundation**

	Republic of Serbia							
	Total	Srbija – sever			Srbija – jug			
		All	Beogradski region	Region Vojvodine	All	Region Sumadije i Zapadne Srbije	Region Juzne i Istocne Srbije	Region Kosovo i Metohija
<b>Museums, total</b>	<b>147</b>	<b>80</b>	<b>47</b>	<b>33</b>	<b>67</b>	<b>39</b>	<b>28</b>	<b>...</b>
<b>Year of foundation</b>								
Up to 1900	9	8	4	4	1	-	1	...
1901–1945	11	7	4	3	4	2	2	...
1946–1990	96	52	31	21	44	28	16	...
1991–2000	16	4	3	1	12	7	5	...
2001–2010	7	5	4	1	2	1	1	...
2011–and onwards	8	4	1	3	4	1	3	...

**Table 2.3. Museums by visitors and admissions**

	Republic of Serbia							
	Total	Srbija – sever			Srbija – jug			
		All	Beogradski region	Region Vojvodine	All	Region Sumadije i Zapadne Srbije	Region Juzne i Istocne Srbije	Region Kosovo i Metohija
<b>Museums, number</b>	<b>147</b>	<b>80</b>	<b>47</b>	<b>33</b>	<b>67</b>	<b>39</b>	<b>28</b>	<b>...</b>
<b>Number of visitors</b>								
Do not pay admission	476434	301949	170634	131315	174485	136960	37525	...
Pay admission	561354	350553	251417	99136	210801	129507	81294	...
Total	1037788	652502	422051	230451	385286	266467	118819	...
<b>Individual visits</b>								
Do not pay admission	303114	218551	143384	75167	84563	68124	16439	...
Pay admission	392645	260431	200046	60385	132214	80254	51960	...
Total	695759	478982	343430	135552	216777	148378	68399	...
<b>Group visits</b>								
Do not pay admission	173320	83398	27250	56148	89922	68836	21086	...
Pay admission	168709	90122	51371	38751	78587	49253	29334	...
Total	342029	173520	78621	94899	168509	118089	50420	...

**Remark:** Data are provided on the basis of records on the number of visitors (for group visits, museums indicated the number of visitors instead of the number of groups). In case of lack of records, they provided estimations.

Табела 2.4. Музејске збирке

	Република Србија							
	укупно	Србија – север			Србија – југ			
		свега	Београдски регион	Регион Војводине	свега	Регион Шумадије и Западне Србије	Регион Јужне и Источне Србије	Регион Косово и Метохија
<b>Музеји, укупно</b>	<b>147</b>	<b>80</b>	<b>47</b>	<b>33</b>	<b>67</b>	<b>39</b>	<b>28</b>	...
<b>Збирке, укупно</b>	<b>2406219</b>	<b>1911726</b>	<b>1343321</b>	<b>568405</b>	<b>494493</b>	<b>260275</b>	<b>234218</b>	...
Од тога: изложени предмети	144197	94960	65251	29709	49237	32374	16863	...
Природњачке збирке								
Свега	47542	35133	7980	27153	12409	7367	5042	...
Од тога: изложени предмети	4962	3850	245	3605	1112	920	192	...
Историјске збирке								
Свега	389381	276429	108113	168316	112952	84197	28755	...
Од тога: изложени предмети	13797	6765	2393	4372	7032	5803	1229	...
Културно-историјске збирке								
Свега	453054	434992	384405	50587	18062	10962	7100	...
Од тога: изложени предмети	49931	48635	46890	1745	1296	1041	255	...
Археолошке збирке								
Свега	320176	187438	73803	113635	132738	51074	81664	...
Од тога: изложени предмети	28036	12423	4036	8387	15613	8011	7602	...
Нумизматичке збирке								
Свега	244087	171401	100601	70800	72686	29936	42750	...
Од тога: изложени предмети	9061	1869	753	1116	7192	6350	842	...
Етнографске збирке								
Свега	215387	117715	65577	52138	97672	44468	53204	...
Од тога: изложени предмети	19877	8119	3039	5080	11758	6777	4981	...
Уметничке збирке								
Свега	129273	99398	60951	38447	29875	19254	10621	...
Од тога: изложени предмети	8239	5543	2962	2581	2696	1674	1022	...
Збирке примењене уметности								
Свега	52511	44990	36446	8544	7521	6219	1302	...
Од тога: изложени предмети	3458	1838	666	1172	1620	1407	213	...
Научне и техничке збирке								
Свега	31614	30923	24613	6310	691	368	323	...
Од тога: изложени предмети	3223	3036	2901	135	187	84	103	...
Остале збирке								
Свега	523194	513307	480832	32475	9887	6430	3457	...
Од тога: изложени предмети	3613	2882	1366	1516	731	307	424	...
Неинвентарисани предмети	1247482	1200571	1130868	69703	46911	17000	29911	...

**Table 2.4. Museum collections**

	Republic of Serbia							
	Total	Srbija – sever			Srbija – jug			
		All	Beogradski region	Region Vojvodine	All	Region Sumadije i Zapadne Srbije	Region Juzne i Istocne Srbije	Region Kosovo i Metohija
<b>Museums, total</b>	<b>147</b>	<b>80</b>	<b>47</b>	<b>33</b>	<b>67</b>	<b>39</b>	<b>28</b>	...
<b>Collections, total</b>	<b>2406219</b>	<b>1911726</b>	<b>1343321</b>	<b>568405</b>	<b>494493</b>	<b>260275</b>	<b>234218</b>	...
Of which: exhibited objects	144197	94960	65251	29709	49237	32374	16863	...
<b>Natural</b>								
All	47542	35133	7980	27153	12409	7367	5042	...
Of which: exhibited objects	4962	3850	245	3605	1112	920	192	...
<b>Historical</b>								
All	389381	276429	108113	168316	112952	84197	28755	...
Of which: exhibited objects	13797	6765	2393	4372	7032	5803	1229	...
<b>Cultural-historical</b>								
All	453054	434992	384405	50587	18062	10962	7100	...
Of which: exhibited objects	49931	48635	46890	1745	1296	1041	255	...
<b>Archeological</b>								
All	320176	187438	73803	113635	132738	51074	81664	...
Of which: exhibited objects	28036	12423	4036	8387	15613	8011	7602	...
<b>Numismatic</b>								
All	244087	171401	100601	70800	72686	29936	42750	...
Of which: exhibited objects	9061	1869	753	1116	7192	6350	842	...
<b>Ethnographic</b>								
All	215387	117715	65577	52138	97672	44468	53204	...
Of which: exhibited objects	19877	8119	3039	5080	11758	6777	4981	...
<b>Art</b>								
All	129273	99398	60951	38447	29875	19254	10621	...
Of which: exhibited objects	8239	5543	2962	2581	2696	1674	1022	...
<b>Applied art</b>								
All	52511	44990	36446	8544	7521	6219	1302	...
Of which: exhibited objects	3458	1838	666	1172	1620	1407	213	...
<b>Science and technical</b>								
All	31614	30923	24613	6310	691	368	323	...
Of which: exhibited objects	3223	3036	2901	135	187	84	103	...
<b>Other</b>								
All	523194	513307	480832	32475	9887	6430	3457	...
Of which: exhibited objects	3613	2882	1366	1516	731	307	424	...
Non-inventoried objects	1247482	1200571	1130868	69703	46911	17000	29911	...

Табела 2.5. Музејски простор

	Република Србија							
	укупно	Србија – север			Србија – југ			
		свега	Београдски регион	Регион Војводине	свега	Регион Шумадије и Западне Србије	Регион Јужне и Источне Србије	Регион Косово и Метохија
<b>Музеји, укупно</b>	<b>147</b>	<b>80</b>	<b>47</b>	<b>33</b>	<b>67</b>	<b>39</b>	<b>28</b>	...
Просторије								
Укупан број	3064	2051	1196	855	1013	634	379	...
Укупна површина у m <sup>2</sup>	576650	520573	280056	240517	56077	28352	27725	...
Изложбене просторије								
Број	921	571	271	300	350	223	127	...
Површина у m <sup>2</sup>	337781	306377	127423	178954	31404	16056	15348	...
Депои								
Број	546	363	207	156	183	114	69	...
Површина у m <sup>2</sup>	82118	73593	58518	15075	8525	4133	4392	...
Радионице и лабораторије								
Број	164	107	65	42	57	32	25	...
Површина у m <sup>2</sup>	29471	27841	26436	1405	1630	972	658	...
Остале просторије								
Број	1433	1010	653	357	423	265	158	...
Површина у m <sup>2</sup>	127280	112762	67679	45083	14518	7191	7327	...

Табела 2.6. Повремене изложбе

	Република Србија							
	укупно	Србија – север			Србија – југ			
		свега	Београдски регион	Регион Војводине	свега	Регион Шумадије и Западне Србије	Регион Јужне и Источне Србије	Регион Косово и Метохија
<b>Музеји, укупно</b>	<b>147</b>	<b>80</b>	<b>47</b>	<b>33</b>	<b>67</b>	<b>39</b>	<b>28</b>	...
Изложбе у музеју – сопствене								
Број изложби	706	297	91	206	409	293	116	...
Број посетилаца	356986	248710	144843	103867	108276	93257	15019	...
Изложбе у музеју – гостовања								
Број изложби	178	81	31	50	97	63	34	...
Број посетилаца	83805	38695	23848	14847	45110	38529	6581	...
Изложбе ван музеја								
Број изложби	157	87	63	24	70	49	21	...
Број посетилаца	185132	135760	112323	23437	49372	33770	15602	...

**Table 2.5. Museum exhibition rooms**

	Република Србија							
	Total	Srbija – sever			Srbija – jug			
		All	Beogradski region	Region Vojvodine	All	Region Sumadije i Zapadne Srbije	Region Juzne i Istocne Srbije	Region Kosovo i Metohija
<b>Museums, total</b>	<b>147</b>	<b>80</b>	<b>47</b>	<b>33</b>	<b>67</b>	<b>39</b>	<b>28</b>	...
<b>Rooms</b>								
Total number	3064	2051	1196	855	1013	634	379	...
Total area in m <sup>2</sup>	576650	520573	280056	240517	56077	28352	27725	...
<b>Exhibition rooms</b>								
Number	921	571	271	300	350	223	127	...
Area in m <sup>2</sup>	337781	306377	127423	178954	31404	16056	15348	...
<b>Depots</b>								
Number	546	363	207	156	183	114	69	...
Area in m <sup>2</sup>	82118	73593	58518	15075	8525	4133	4392	...
<b>Workshops and laboratories</b>								
Number	164	107	65	42	57	32	25	...
Area in m <sup>2</sup>	29471	27841	26436	1405	1630	972	658	...
<b>Other rooms</b>								
Number	1433	1010	653	357	423	265	158	...
Area in m <sup>2</sup>	127280	112762	67679	45083	14518	7191	7327	...

**Table 2.6. Temporary exhibitions**

	Republic of Serbia							
	Total	Srbija – sever			Srbija – jug			
		All	Beogradski region	Region Vojvodine	All	Region Sumadije i Zapadne Srbije	Region Juzne i Istocne Srbije	Region Kosovo i Metohija
<b>Museums, total</b>	<b>147</b>	<b>80</b>	<b>47</b>	<b>33</b>	<b>67</b>	<b>39</b>	<b>28</b>	...
<b>Exhibitions in museum – own</b>								
Number of exhibitions	706	297	91	206	409	293	116	...
Number of visitors	356986	248710	144843	103867	108276	93257	15019	...
<b>Exhibitions in museum – guest exhibitions</b>								
Number of exhibitions	178	81	31	50	97	63	34	...
Number of visitors	83805	38695	23848	14847	45110	38529	6581	...
<b>Exhibition other than in museum</b>								
Number of exhibitions	157	87	63	24	70	49	21	...
Number of visitors	185132	135760	112323	23437	49372	33770	15602	...

Табела 2.7. Музејска издавачка делатност

	Република Србија							
	укупно	Србија – север			Србија – југ			
		свега	Београдски регион	Регион Војводине	свега	Регион Шумадије и Западне Србије	Регион Јужне и Источне Србије	Регион Косово и Метохија
<b>Музеји, укупно</b>	<b>147</b>	<b>80</b>	<b>47</b>	<b>33</b>	<b>67</b>	<b>39</b>	<b>28</b>	...
<b>Издавачка делатност – број, укупно</b>	<b>1623</b>	<b>950</b>	<b>432</b>	<b>518</b>	<b>673</b>	<b>395</b>	<b>278</b>	...
<b>Тираж издавачке делатности, укупно</b>	<b>203648</b>	<b>144273</b>	<b>44812</b>	<b>99461</b>	<b>59375</b>	<b>32177</b>	<b>27198</b>	...
Зборници, анали								
Број	67	37	20	17	30	15	15	...
Тираж	20481	9602	2700	6902	10879	6080	4799	...
Каталози збирки								
Број	47	31	3	28	16	9	7	...
Тираж	29570	23720	600	23120	5850	2550	3300	...
Каталози изложби								
Број	441	230	72	158	211	138	73	...
Тираж	97494	70803	24803	46000	26691	15758	10933	...
Музејски водичи								
Број	40	32	21	11	8	4	4	...
Тираж	24188	18981	9221	9760	5207	3207	2000	...
Плакати								
Број	821	448	210	238	373	210	163	...
Тираж	13627	11317	3488	7829	2310	1500	810	...
Остало								
Број	207	172	106	66	35	19	16	...
Тираж	18288	9850	4000	5850	8438	3082	5356	...



**Table 2.7. Museum publishing activity**

	Republic of Serbia							
	Total	Srbija – sever			Srbija – jug			
		All	Beogradski region	Region Vojvodine	All	Region Sumadije i Zapadne Srbije	Region Juzne i Istocne Srbije	Region Kosovo i Metohija
<b>Museums, total</b>	<b>147</b>	<b>80</b>	<b>47</b>	<b>33</b>	<b>67</b>	<b>39</b>	<b>28</b>	...
<b>Publishing activity – number, total</b>	<b>1623</b>	<b>950</b>	<b>432</b>	<b>518</b>	<b>673</b>	<b>395</b>	<b>278</b>	...
<b>Circulation of publishing activity, total</b>	<b>203648</b>	<b>144273</b>	<b>44812</b>	<b>99461</b>	<b>59375</b>	<b>32177</b>	<b>27198</b>	...
Collections, annals								
Number	67	37	20	17	30	15	15	...
Circulation	20481	9602	2700	6902	10879	6080	4799	...
Catalogues of collections								
Number	47	31	3	28	16	9	7	...
Circulation	29570	23720	600	23120	5850	2550	3300	...
Catalogues of exhibitions								
Number	441	230	72	158	211	138	73	...
Circulation	97494	70803	24803	46000	26691	15758	10933	...
Museum guides								
Number	40	32	21	11	8	4	4	...
Circulation	24188	18981	9221	9760	5207	3207	2000	...
Posters								
Number	821	448	210	238	373	210	163	...
Circulation	13627	11317	3488	7829	2310	1500	810	...
Other								
Number	207	172	106	66	35	19	16	...
Circulation	18288	9850	4000	5850	8438	3082	5356	...

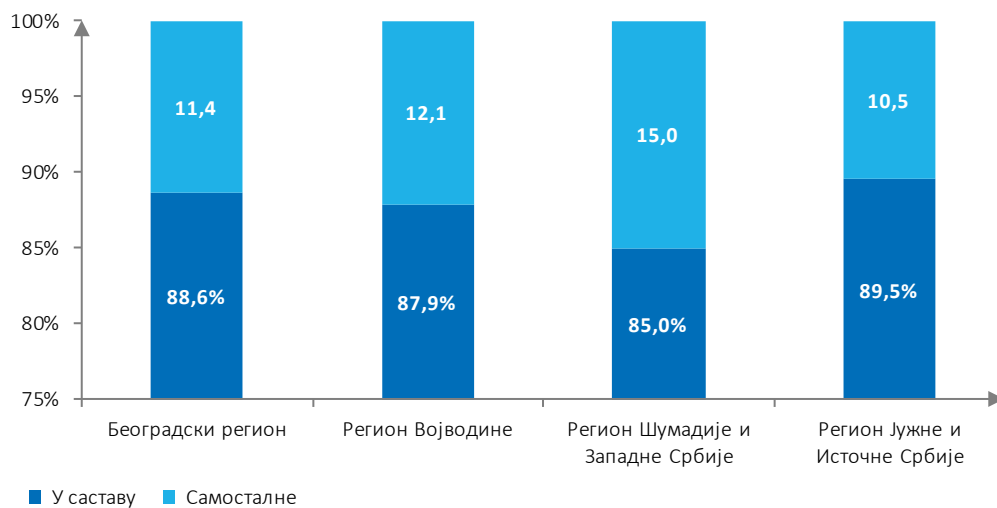
## 3. ИЗЛОЖБЕНЕ ГАЛЕРИЈЕ

Табела 3.1. Изложбене галерије

	Република Србија							
	укупно	Србија – север			Србија – југ			
		свега	Београдски регион	Регион Војводине	свега	Регион Шумадије и Западне Србије	Регион Јужне и Источне Србије	Регион Косово и Метохија
<b>Изложбене галерије</b>	<b>113</b>	<b>73</b>	<b>40</b>	<b>33</b>	<b>40</b>	<b>20</b>	<b>20</b>	...
<b>Статус</b>								
У саставу	94	60	31	29	34	17	17	...
Самостална	13	8	4	4	5	3	2	...
<b>Сектор</b>								
Јавни	93	57	28	29	36	19	17	...
Цивилни	8	7	5	2	1	-	1	...
Приватни	6	4	2	2	2	1	1	...
<b>Изложбе и посетиоци</b>								
Број изложби	1337	941	465	476	396	190	206	...
Број посетилаца	269864	174676	102221	72455	95188	55104	40084	...

**Напомена:** Нису одговориле следеће установе: Галерија Центра за културу „Масука“ Велика Плана, Галерија Центра за културу Раковица, Мала галерија - Централни дом Војске Србије Београд, Велика галерија - Централни дом Војске Србије Београд, Галерија Центра за графику и визуелна истраживања „Академија“ – ФЛУ и Градска галерија Културног центра „Град“.

Графикон 3.1. Изложбене галерије по регионима (%)



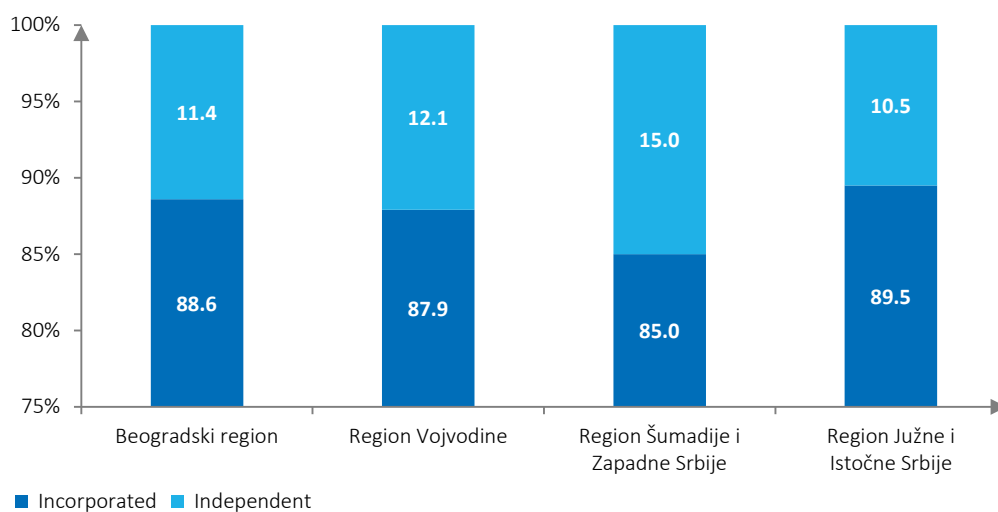
## 3. EXHIBITION GALLERIES

Table 3.1. Exhibition galleries

	Republic of Serbia							
	Total	Srbija – sever			Srbija – jug			
		All	Beogradski region	Region Vojvodine	All	Region Sumadije i Zapadne Srbije	Region Juzne i Istocne Srbije	Region Kosovo i Metohija
<b>Exhibition galleries</b>	<b>113</b>	<b>73</b>	<b>40</b>	<b>33</b>	<b>40</b>	<b>20</b>	<b>20</b>	...
<b>Status</b>								
Incorporated	94	60	31	29	34	17	17	...
Independent	13	8	4	4	5	3	2	...
<b>Sector</b>								
Public	93	57	28	29	36	19	17	...
Civil	8	7	5	2	1	-	1	...
Private	6	4	2	2	2	1	1	...
<b>Exhibitions and visitors</b>								
Number of exhibitions	1337	941	465	476	396	190	206	...
Number of visitors	269864	174676	102221	72455	95188	55104	40084	...

**Remark:** The following institutions did not respond: Gallery of the Cultural Center „Masuka“ Velika Plana, Gallery of the Cultural Center Rakovica, Small Gallery - Military Cultural Club of Serbia – Belgrade, Big Gallery – Central Military Cultural Club of Serbia – Belgrade, Gallery of the Graphic and Visual Center „Akademija“ – Faculty of Fine Arts, and Town gallery of the Cultural Center „The Town“.

Graph 3.1. Exhibition galleries by regions (%)

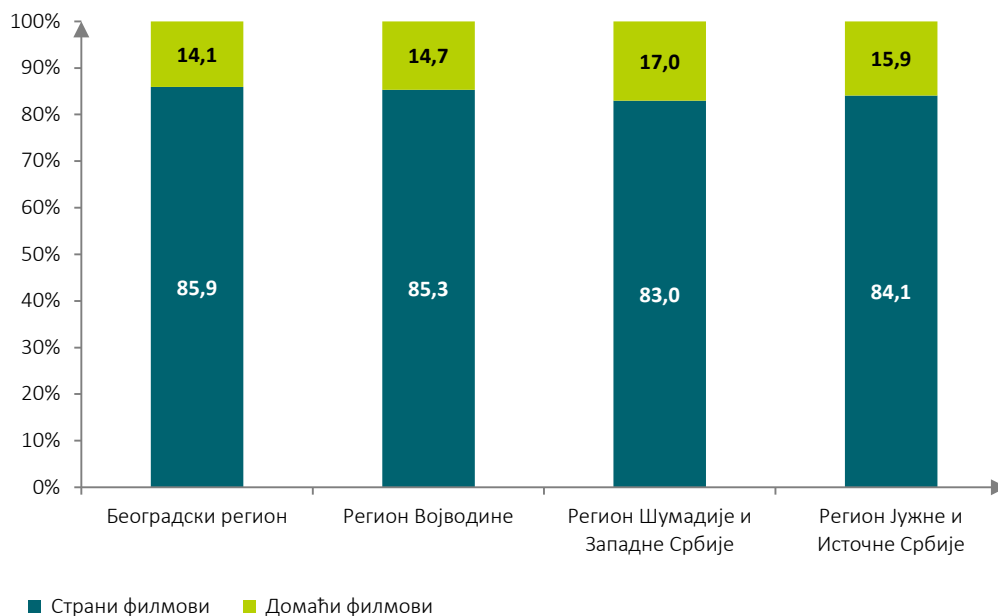


## 4. БИОСКОПИ

Табела 4.1. Статус биоскопа

	Република Србија							
	укупно	Србија – север			Србија – југ			
		свега	Београдски регион	Регион Војводине	свега	Регион Шумадије и Западне Србије	Регион Јужне и Источне Србије	Регион Косово и Метохија
<b>Биоскопи, укупно</b>	<b>97</b>	<b>48</b>	<b>23</b>	<b>25</b>	<b>49</b>	<b>31</b>	<b>18</b>	...
Имовински статус биоскопа								
Јавна својина (република, покрајина, локална самоуправа)	72	31	11	20	41	26	15	...
Јавно-приватно партнерство	1	-	-	-	1	-	1	...
Приватна домаћа својина	6	6	5	1	-	-	-	...
Приватна страна својина	15	10	6	4	5	4	1	...
Нешто друго	3	1	1	-	2	1	1	...
Број биоскопа у приватном власништву	21	16	11	5	5	4	1	...
Просечан број дана када су приказиване представе	223	308	363	258	139	134	147	...
Просечан број представа	73	105	142	71	42	17	84	...

Графикон 4.1. Приказани филмови по регионима (%)

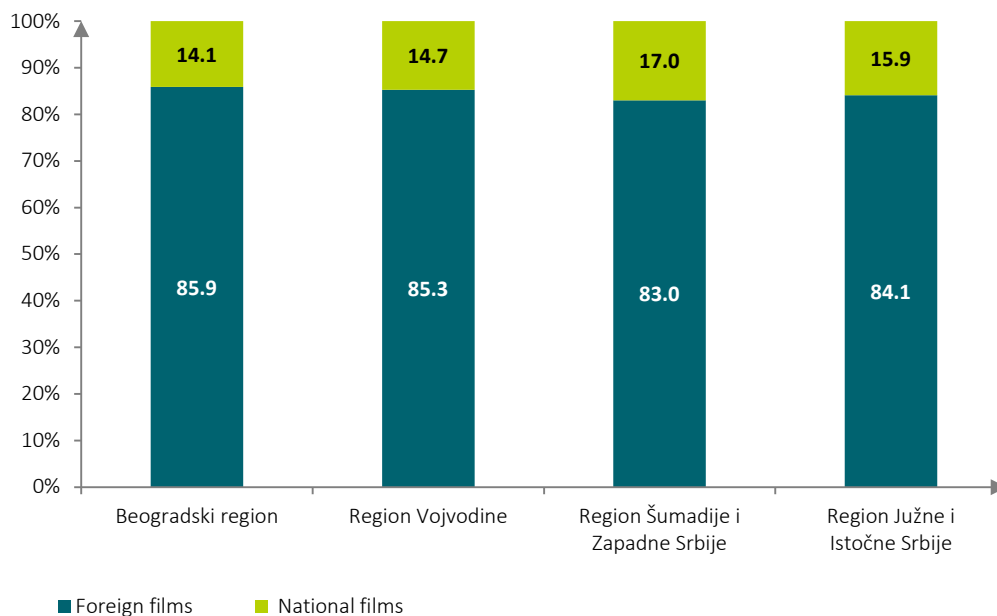


## 4. CINEMAS

Table 4.1. Status of cinemas

	Republic of Serbia							
	Total	Srbija – sever			Srbija – jug			
		All	Beogradski region	Region Vojvodine	All	Region Šumadije i Zapadne Srbije	Region Južne i Istočne Srbije	Region Kosovo i Metohija
<b>Cinemas, total</b>	<b>97</b>	<b>48</b>	<b>23</b>	<b>25</b>	<b>49</b>	<b>31</b>	<b>18</b>	...
Property status of cinemas								
Public ownership (Republic, Province, local authority)	72	31	11	20	41	26	15	...
Public-private partnership	1	-	-	-	1	-	1	...
Private national ownership	6	6	5	1	-	-	-	...
Private foreign ownership	15	10	6	4	5	4	1	...
Something else	3	1	1	-	2	1	1	...
Number of cinemas in private ownership	21	16	11	5	5	4	1	...
Average number of days when films are screened	223	308	363	258	139	134	147	...
Average number of screenings	73	105	142	71	42	17	84	...

Graph 4.1. Films screening by regions (%)



Табела 4.2. Биоскопски календар

	Биоскопи	Седишта	Представе			Посетиоци, хиљ.			Посетиоци на 1000 становника
			укупно	домаћих филмова	страних филмова	укупно	домаћих филмова	страних филмова	
<b>Република Србија</b>	<b>97</b>	<b>40219</b>	<b>147193</b>	<b>22243</b>	<b>124950</b>	<b>2759</b>	<b>1054</b>	<b>1705</b>	<b>402</b>

Табела 4.3. Пројекције и посетиоци

	Република Србија							
	укупно	Србија – север			Србија – југ			
		свега	Београдски регион	Регион Војводине	свега	Регион Шумадије и Западне Србије	Регион Јужне и Источне Србије	Регион Косово и Метохија
<b>Биоскопи, укупно</b>	<b>97</b>	<b>48</b>	<b>23</b>	<b>25</b>	<b>49</b>	<b>31</b>	<b>18</b>	...
Седишта у биоскопским салама	40219	22871	14041	8830	17348	10420	6928	...
Приказани филмови								
Домаћи филмови	1330	932	608	324	398	226	172	...
Укупно	8859	6505	4306	2199	2354	1326	1028	...
Пројекције								
Домаћих филмова	22243	17658	12885	4773	4585	2194	2391	...
Укупно	147193	124151	84264	39887	23042	11362	11680	...
Посетиоци								
Домаћи филмови	1053930	764197	545071	219126	289733	158488	131245	...
Укупно	2758993	2176047	1536117	639930	582946	337772	245174	...
Посетиоци на 100 становника	40	62	91	35	18	18	17	...

**Table 4.2. Cinema calendar**

	Cinemas	Seats	Screenings			Visitors, thous.			Visitors, per 1000 inhabitants
			Total	Domestic films	Foreign films	Total	Domestic films	Foreign films	
<b>Republic of Serbia</b>	<b>97</b>	<b>40219</b>	<b>147193</b>	<b>22243</b>	<b>124950</b>	<b>2759</b>	<b>1054</b>	<b>1705</b>	<b>402</b>

**Table 4.3. Screenings and visitors**

	Republic of Serbia							
	Total	Srbija – sever			Srbija – jug			
		All	Beogradski region	Region Vojvodine	All	Region Sumadije i Zapadne Srbije	Region Juzne i Istocne Srbije	Region Kosovo i Metohija
<b>Cinemas, total</b>	<b>97</b>	<b>48</b>	<b>23</b>	<b>25</b>	<b>49</b>	<b>31</b>	<b>18</b>	...
Seats in cinema screens	40219	22871	14041	8830	17348	10420	6928	...
<b>Film exhibited</b>								
National films	1330	932	608	324	398	226	172	...
Total	8859	6505	4306	2199	2354	1326	1028	...
<b>Projections</b>								
National films	22243	17658	12885	4773	4585	2194	2391	...
Total	147193	124151	84264	39887	23042	11362	11680	...
<b>Visitors</b>								
National films	1053930	764197	545071	219126	289733	158488	131245	...
Total	2758993	2176047	1536117	639930	582946	337772	245174	...
Visitors per 1000 inhabitants	40	62	91	35	18	18	17	...

## 5. ПРОИЗВОДЊА И УВОЗ ФИЛМОВА

Табела 5.1. Увоз филмова, 2021.

	Република Србија
<b>Укупно</b>	<b>172</b>
Европски филмови	58
Француска	12
Велика Британија	9
Немачка	7
Италија	5
Шпанија	5
Данска	3
Русија	3
Хрватска	2
Шведска	2
Чешка Република	2
Аустрија	1
Белгија	1
Босна и Херцеговина	1
Грчка	1
Латвија	1
Румунија	1
Словенија	1
Црна Гора	1
Амерички филмови	96

И Извор: Филмски центар Србије.

	Република Србија
Остале земље	18
Канада	5
Аустралија	5
Израел	2
Јужна Кореја	2
Чиле	2
Перу	1
Колумбија	1

Графикон 5.1. Увоз филмова, 2021.



Табела 5.2. Индикатори премијерно приказаних филмова, 2021.

Укупан број гледалаца	3355838
Укупан број гледалаца домаћих филмова	1281304
Број биоскопских екрана	194
Број дигитализованих екрана	169
Број 3Д екрана	133

Табела 5.3. Производња и порекло (увоз) филмова

	2017	2018	2019	2020	2021
Производња филмова					
Домаћи дугометражни филмови	16	23	26	25	34
100% домаћи	9	8	12	12	17
Мањинске српске копродукције	3	10	7	4	12
Већинске српске копродукције	4	5	7	9	5
Страни филмови приказани према пореклу	211	214	206	201	172
Европски филмови	100	97	89	89	58
Амерички филмови	86	102	96	93	96
Филмови из осталих земаља	25	15	21	19	18


И Извор: Филмски центар Србије.



## 5. PRODUCTION AND IMPORT OF FILMS

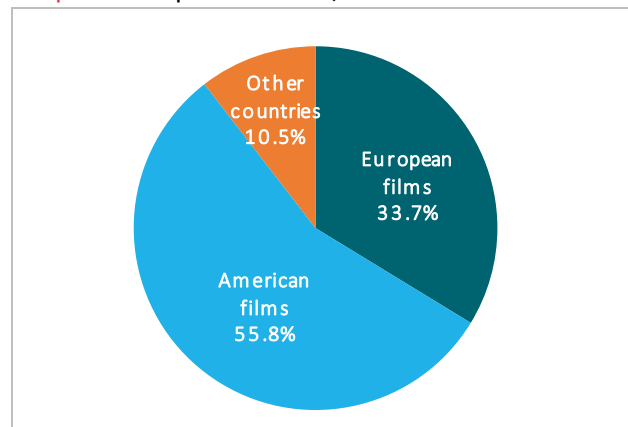
**Table 5.1.** Imports of films, 2021

	Republic of Serbia
<b>Total</b>	<b>172</b>
European films	58
France	12
Great Britain	9
Germany	7
Italy	5
Spain	5
Denmark	3
Russian	3
Croatia	2
Sweden	2
Czech Republic	2
Austria	1
Belgium	1
Bosnia and Herzegovina	1
Greece	1
Latvia	1
Romania	1
Slovenia	1
Montenegro	1
American films	96

 Source: Film Centre of Serbia.

	Republic of Serbia
Other countries	18
Canada	5
Australia	5
Israel	2
South Korea	2
Chile	2
Peru	1
Columbia	1

**Graph 5.1.** Imports of films, 2021



**Table 5.2.** Indicators of premiered films, 2021

Total number of audience members	3355838
Total number of audience members for domestic films	1281304
Number of screens	194
Number of digital screens	169
Number of 3D screens	133

**Table 5.3.** Production and origin (import) of films

	2017	2018	2019	2020	2021
<b>Film Production</b>					
Domestic long length films	16	23	26	25	34
100% domestic	9	8	12	12	17
Serbian minority co-productions	3	10	7	4	12
Serbian majority co-productions	4	5	7	9	5
Foreign films shown by origin	211	214	206	201	172
European films	100	97	89	89	58
American films	86	102	96	93	96
Films from other countries	25	15	21	19	18

 Source: Film Centre of Serbia.

## 6. АРХИВИ

Табела 6.1. Архиви

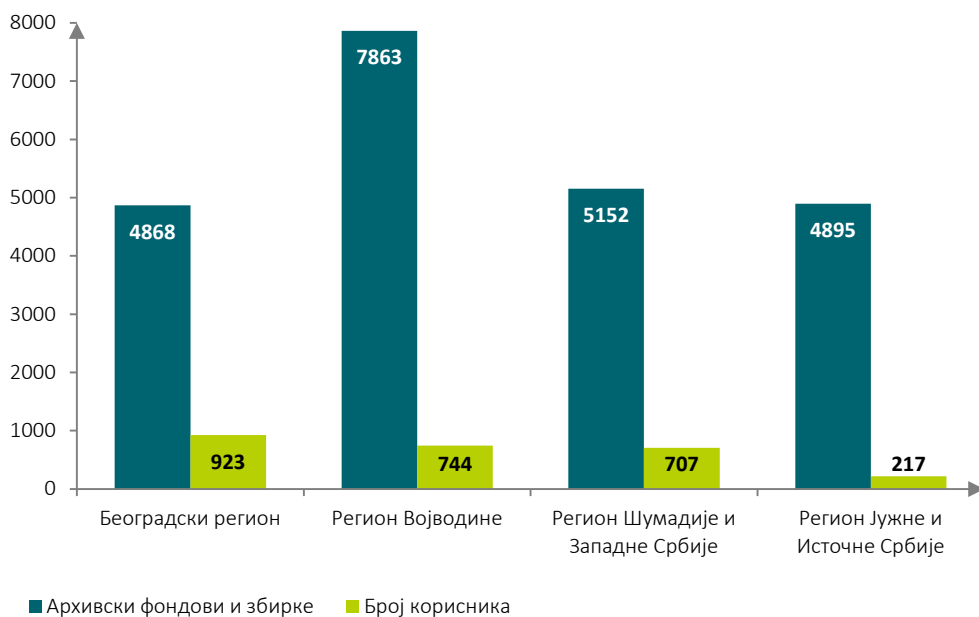
	Република Србија							
	укупно	Србија – север			Србија – југ			
		свега	Београдски регион	Регион Војводине	свега	Регион Шумадије и Западне Србије	Регион Јужне и Источне Србије	Регион Косово и Метохија
Архиви у архивској мрежи	38	13	3	10	25	10	9	6

**Напомена:** Подаци у наредним табелама односе се на архиве из архивске мреже, осим архива са територије Косова и Метохије.

Табела 6.2. Архивска грађа и регистратурски материјал

	Република Србија							
	укупно	Србија – север			Србија – југ			
		свега	Београдски регион	Регион Војводине	свега	Регион Шумадије и Западне Србије	Регион Јужне и Источне Србије	Регион Косово и Метохија
Архивски фондови и збирке	22778	12731	4868	7863	10047	5152	4895	...
Количина у дужним метрима	177057,49	118217,46	54670	63547,46	58840,03	31194,03	27646	...
Број евидентираних стваралаца и ималаца архивске грађе и документарног материјала	52741	32848	20732	12116	19893	11948	7945	...

Графикон 6.1. Архивски фондови и збирке и број корисника по регионима



## 6. ARCHIVES

Table 6.1. Archives

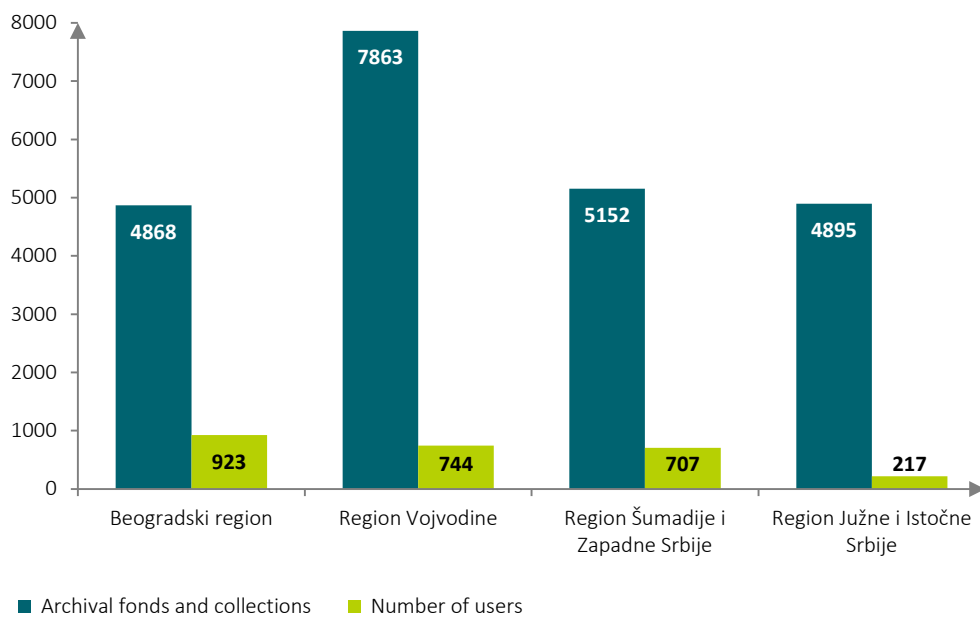
	Republic of Serbia							
	Total	Srbija – sever			Srbija – jug			
		All	Beogradski region	Region Vojvodine	All	Region Sumadije i Zapadne Srbije	Region Juzne i Istocne Srbije	Region Kosovo i Metohija
Archives in the archival network	38	13	3	10	25	10	9	6

**Remark:** Data in tables below refer to archives from the archival network, except archives in the territory of Kosovo and Metohija.

Table 6.2. Archival materials and registry records

	Republic of Serbia							
	Total	Srbija – sever			Srbija – jug			
		All	Beogradski region	Region Vojvodine	All	Region Sumadije i Zapadne Srbije	Region Juzne i Istocne Srbije	Region Kosovo i Metohija
Archival funds and collections	22778	12731	4868	7863	10047	5152	4895	...
Amount in meters	177057.49	118217.46	54670	63547.46	58840.03	31194.03	27646	...
Number of creators and possessors of archival materials and documentary materials	52741	32848	20732	12116	19893	11948	7945	...

Graph 6.1. Archival funds and collections and number of users by regions



Табела 6.3. Архивске просторије


	Република Србија							
	укупно	Србија – север			Србија – југ			
		свега	Београдски регион	Регион Војводине	свега	Регион Шумадије и Западне Србије	Регион Јужне и Источне Србије	Регион Косово и Метохија
Депои у m <sup>2</sup>	41316,91	27718,91	10075	17643,91	13598	7501	6097	...
Радне просторије у m <sup>2</sup>	15715,70	11370,32	7246	4124,32	4345,38	2347,88	1997,5	...

Табела 6.4. Број изложби публикација и број корисника

	Република Србија							
	укупно	Србија – север			Србија – југ			
		свега	Београдски регион	Регион Војводине	свега	Регион Шумадије и Западне Србије	Регион Јужне и Источне Србије	Регион Косово и Метохија
Изложбе	65	29	10	19	36	18	18	...
Публикације	119	68	10	58	51	27	24	...
Корисници	2591	1667	923	744	924	707	217	...

Табела 6.5. Архиви према години оснивања

	Република Србија							
	укупно	Србија – север			Србија – југ			
		свега	Београдски регион	Регион Војводине	свега	Регион Шумадије и Западне Србије	Регион Јужне и Источне Србије	Регион Косово и Метохија
До 1900	1	1	1	-	-	-	-	...
1901–1945	1	1	-	1	-	-	-	...
1946–1950	17	9	2	7	8	5	3	...
1951–1960	7	2	-	2	5	2	3	...
1961–2006	6	-	-	-	6	3	3	...

 **Напомена:** За архиве са територије Косова и Метохије године оснивања нису познате.

**Table 6.3. Archival premises**


	Republic of Serbia							
	Total	Srbija – sever			Srbija – jug			
		All	Beogradski region	Region Vojvodine	All	Region Sumadije i Zapadne Srbije	Region Juzne i Istocne Srbije	Region Kosovo i Metohija
Depots in m <sup>2</sup>	41316.91	27718.91	10075	17643.91	13598	7501	6097	...
Working premises in m <sup>2</sup>	15715.70	11370.32	7246	4124.32	4345.38	2347.88	1997.5	...

**Table 6.4. Number of exhibitions of publications and number of users**

	Republic of Serbia							
	Total	Srbija – sever			Srbija – jug			
		All	Beogradski region	Region Vojvodine	All	Region Sumadije i Zapadne Srbije	Region Juzne i Istocne Srbije	Region Kosovo i Metohija
Exhibitions	65	29	10	19	36	18	18	...
Publications	119	68	10	58	51	27	24	...
Users	2591	1667	923	744	924	707	217	...

**Table 6.5. Archives by year of creation**

	Republic of Serbia							
	Total	Srbija – sever			Srbija – jug			
		All	Beogradski region	Region Vojvodine	All	Region Sumadije i Zapadne Srbije	Region Juzne i Istocne Srbije	Region Kosovo i Metohija
Up to 1900	1	1	1	-	-	-	-	...
1901–1945	1	1	-	1	-	-	-	...
1946–1950	17	9	2	7	8	5	3	...
1951–1960	7	2	-	2	5	2	3	...
1961–2006	6	-	-	-	6	3	3	...

 **Remark:** As for archives data on founded archives from the territory of Kosovo and Metohija are unknown.

## 7. БИБЛИОТЕКЕ

Табела 7.1. Библиотеке

	Број библиотека	Колекције у библиотекама			Број библиотека које омогућавају приступ Е-изворима и сервисима	Набављена библиотечка грађа		
		књиге	наслови периодике	остале колекције		књиге	наслови периодике	остале колекције
<b>РЕПУБЛИКА СРБИЈА</b>								
Укупно	1988	34129576	755523	2769382	804	679020	19787	113389
Националне	2	3709802	96866	835868	2	56844	3622	8438
Високошколске	142	3788239	399807	694782	85	49852	4938	26710
Школске	1209	10180518	81552	256639	440	156076	6463	32577
Специјалне	123	1517378	126785	127806	50	19010	1223	8318
Јавне	512	14933639	50513	854287	227	397238	3541	37346
<b>СРБИЈА – СЕВЕР</b>								
Свега	1028	19799753	597912	1801488	446	371633	11565	83723
Националне	2	3709802	96866	835868	2	56844	3622	8438
Високошколске	99	2849441	330099	472572	56	24277	2577	18999
Школске	532	4871457	33201	153793	215	68246	2491	26493
Специјалне	93	1258488	120657	85296	44	14955	1063	7678
Јавне	302	7110565	17089	253959	129	207311	1812	22115
<b>Београдски регион</b>								
Свега	405	8658667	442201	1212041	181	165301	6109	27622
Националне	1	2068992	50675	575833	1	29114	2038	4797
Високошколске	61	1944593	285042	396784	25	14720	1100	6491
Школске	194	1656023	9398	69080	55	22012	792	2873
Специјалне	61	972802	85987	76877	39	9919	965	7618
Јавне	88	2016257	11099	93467	61	89536	1214	5843
<b>Регион Војводине</b>								
Свега	623	11141086	155711	589447	265	206332	5456	56101
Националне	1	1640810	46191	260035	1	27730	1584	3641
Високошколске	38	904848	45057	75788	31	9557	1477	12508
Школске	338	3215434	23803	84713	160	46234	1699	23620
Специјалне	32	285686	34670	8419	5	5036	98	60
Јавне	214	5094308	5990	160492	68	117775	598	16272
<b>СРБИЈА – ЈУГ</b>								
Свега	960	14329823	157611	967894	358	307387	8222	29666
Високошколске	43	938798	69708	222210	29	25575	2361	7711
Школске	677	5309061	48351	102846	225	87830	3972	6084
Специјалне	30	258890	6128	42510	6	4055	160	640
Јавне	210	7823074	33424	600328	98	189927	1729	15231
<b>Регион Шумадије и Западне Србије</b>								
Свега	495	7667540	126696	606142	184	172801	4097	20993
Високошколске	20	411011	54633	42778	19	19469	1435	3479
Школске	354	2798193	42289	62060	108	54371	1634	4321
Специјалне	18	145581	4937	6395	5	2333	122	604
Јавне	103	4312755	24837	494909	52	96628	906	12589
<b>Регион Јужне и Источне Србије</b>								
Свега	406	6371230	28694	360840	174	130826	3908	8898
Високошколске	13	467572	13367	178877	10	5998	912	4227
Школске	280	2437742	6062	40786	117	31031	2338	1763
Специјалне	11	98163	1099	36115	1	1702	36	36
Јавне	102	3367753	8166	105062	46	89474	740	2642
<b>Регион Косово и Метохија</b>								
Свега	59	291053	2221	912	-	6381	99	5
Високошколске	10	60215	1708	555	-	108	14	5
Школске	43	73126	-	-	-	2428	-	-
Специјалне	1	15146	92	-	-	20	2	-
Јавне	5	142566	421	357	-	3825	83	-

**i** Извор: Народна библиотека Србије.

## 7. LIBRARIES

Table 7.1. Libraries

	Number of libraries	Collections in libraries			Number of libraries with e-access to sources and services	Acquired library materials		
		Books	Periodicals' titles	Other collections		Books	Periodicals' titles	Other collections
<b>REPUBLIC OF SERBIA</b>								
Total	1988	34129576	755523	2769382	804	679020	19787	113389
National	2	3709802	96866	835868	2	56844	3622	8438
Tertiary education	142	3788239	399807	694782	85	49852	4938	26710
School	1209	10180518	81552	256639	440	156076	6463	32577
Specialised	123	1517378	126785	127806	50	19010	1223	8318
Public	512	14933639	50513	854287	227	397238	3541	37346
<b>SRBIJA - SEVER</b>								
All	1028	19799753	597912	1801488	446	371633	11565	83723
National	2	3709802	96866	835868	2	56844	3622	8438
Tertiary education	99	2849441	330099	472572	56	24277	2577	18999
School	532	4871457	33201	153793	215	68246	2491	26493
Specialised	93	1258488	120657	85296	44	14955	1063	7678
Public	302	7110565	17089	253959	129	207311	1812	22115
<b>Beogradski region</b>								
All	405	8658667	442201	1212041	181	165301	6109	27622
National	1	2068992	50675	575833	1	29114	2038	4797
Tertiary education	61	1944593	285042	396784	25	14720	1100	6491
School	194	1656023	9398	69080	55	22012	792	2873
Specialised	61	972802	85987	76877	39	9919	965	7618
Public	88	2016257	11099	93467	61	89536	1214	5843
<b>Region Vojvodine</b>								
All	623	11141086	155711	589447	265	206332	5456	56101
National	1	1640810	46191	260035	1	27730	1584	3641
Tertiary education	38	904848	45057	75788	31	9557	1477	12508
School	338	3215434	23803	84713	160	46234	1699	23620
Specialised	32	285686	34670	8419	5	5036	98	60
Public	214	5094308	5990	160492	68	117775	598	16272
<b>SRBIJA - JUG</b>								
All	960	14329823	157611	967894	358	307387	8222	29666
Tertiary education	43	938798	69708	222210	29	25575	2361	7711
School	677	5309061	48351	102846	225	87830	3972	6084
Specialised	30	258890	6128	42510	6	4055	160	640
Public	210	7823074	33424	600328	98	189927	1729	15231
<b>Region Šumadije i Zapadne Srbije</b>								
All	495	7667540	126696	606142	184	172801	4097	20993
Tertiary education	20	411011	54633	42778	19	19469	1435	3479
School	354	2798193	42289	62060	108	54371	1634	4321
Specialised	18	145581	4937	6395	5	2333	122	604
Public	103	4312755	24837	494909	52	96628	906	12589
<b>Region Južne i Istočne Srbije</b>								
All	406	6371230	28694	360840	174	130826	3908	8898
Tertiary education	13	467572	13367	178877	10	5998	912	4227
School	280	2437742	6062	40786	117	31031	2338	1763
Specialised	11	98163	1099	36115	1	1702	36	36
Public	102	3367753	8166	105062	46	89474	740	2642
<b>Region Kosovo i Metohija</b>								
All	59	291053	2221	912	-	6381	99	5
Tertiary education	10	60215	1708	555	-	108	14	5
School	43	73126	-	-	-	2428	-	-
Specialised	1	15146	92	-	-	20	2	-
Public	5	142566	421	357	-	3825	83	-

**i** Source: National Library of Serbia.

**Табела 7.2. Корисници библиотека, библиотечка грађа и запослени**

	Регистровани корисници (чланови) библиотеке	Коришћење библиотечке грађе		Запослени (стручно особље)	
		укупно	од тога: књиге и брошуре	укупно	од тога: са пуним радним временом
<b>РЕПУБЛИКА СРБИЈА</b>					
Укупно	1377797	9092222	6565804	5316	3438
Националне	6569	89917	43886	298	298
Високошколске	178822	922530	376900	509	497
Школске	596993	1662425	1380158	2127	472
Специјалне	33995	113491	43274	205	151
Јавне	561418	6303859	4721586	2177	2020
<b>СРБИЈА – СЕВЕР</b>					
Свега	776777	5097269	3599430	2657	1865
Националне	6569	89917	43886	298	298
Високошколске	139103	800178	324420	375	366
Школске	306869	1018065	766760	874	229
Специјалне	32224	105679	38427	168	131
Јавне	292012	3083430	2425937	942	841
<b>Београдски регион</b>					
Свега	445907	2493876	1741439	1129	937
Националне	3890	31273	19995	179	179
Високошколске	79325	448317	185384	248	245
Школске	167031	552770	397426	291	129
Специјалне	25630	75657	26827	129	114
Јавне	170031	1385859	1111807	282	270
<b>Регион Војводине</b>					
Свега	330870	2603393	1857991	1528	928
Националне	2679	58644	23891	119	119
Високошколске	59778	351861	139036	127	121
Школске	139838	465295	369334	583	100
Специјалне	6594	30022	11600	39	17
Јавне	121981	1697571	1314130	660	571
<b>СРБИЈА – ЈУГ</b>					
Свега	601020	3994953	2966374	2659	1573
Високошколске	39719	122352	52480	134	131
Школске	290124	644360	613398	1253	243
Специјалне	1771	7812	4847	37	20
Јавне	269406	3220429	2295649	1235	1179
<b>Регион Шумадије и Западне Србије</b>					
Свега	351153	2164792	1730502	1419	789
Високошколске	22874	74227	25958	61	59
Школске	158222	322912	310200	725	132
Специјалне	1021	5319	4012	22	12
Јавне	169036	1762334	1390332	611	586
<b>Регион Јужне и Источне Србије</b>					
Свега	240700	1751822	1159220	1170	714
Високошколске	14605	48125	26522	58	57
Школске	128038	268320	250436	513	96
Специјалне	622	2493	835	13	6
Јавне	97435	1432884	881427	586	555
<b>Регион Косово и Метохија</b>					
Свега	9167	78339	76652	70	70
Високошколске	2240	-	-	15	15
Школске	3864	53128	52762	15	15
Специјалне	128	-	-	2	2
Јавне	2935	25211	23890	38	38

**i** Извор: Народна библиотека Србије.

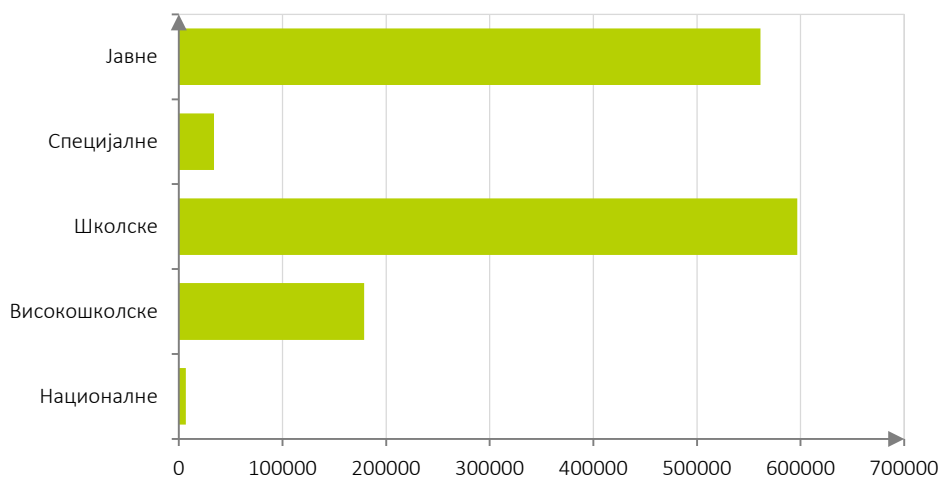


**Table 7.2. Library users, materials and employees**

	Registered library users (members)	Usage of library materials		Employees (technical staff)	
		Total	Of which: books and brochures	Total	Of which: full-time
<b>REPUBLIC OF SERBIA</b>					
Total	1377797	9092222	6565804	5316	3438
National	6569	89917	43886	298	298
Tertiary education	178822	922530	376900	509	497
School	596993	1662425	1380158	2127	472
Specialised	33995	113491	43274	205	151
Public	561418	6303859	4721586	2177	2020
<b>SRBIJA – SEVER</b>					
All	776777	5097269	3599430	2657	1865
National	6569	89917	43886	298	298
Tertiary education	139103	800178	324420	375	366
School	306869	1018065	766760	874	229
Specialised	32224	105679	38427	168	131
Public	292012	3083430	2425937	942	841
<b>Beogradski region</b>					
All	445907	2493876	1741439	1129	937
National	3890	31273	19995	179	179
Tertiary education	79325	448317	185384	248	245
School	167031	552770	397426	291	129
Specialised	25630	75657	26827	129	114
Public	170031	1385859	1111807	282	270
<b>Region Vojvodine</b>					
All	330870	2603393	1857991	1528	928
National	2679	58644	23891	119	119
Tertiary education	59778	351861	139036	127	121
School	139838	465295	369334	583	100
Specialised	6594	30022	11600	39	17
Public	121981	1697571	1314130	660	571
<b>SRBIJA – JUG</b>					
All	601020	3994953	2966374	2659	1573
Tertiary education	39719	122352	52480	134	131
School	290124	644360	613398	1253	243
Specialised	1771	7812	4847	37	20
Public	269406	3220429	2295649	1235	1179
<b>Region Šumadije i Zapadne Srbije</b>					
All	351153	2164792	1730502	1419	789
Tertiary education	22874	74227	25958	61	59
School	158222	322912	310200	725	132
Specialised	1021	5319	4012	22	12
Public	169036	1762334	1390332	611	586
<b>Region Južne i Istočne Srbije</b>					
All	240700	1751822	1159220	1170	714
Tertiary education	14605	48125	26522	58	57
School	128038	268320	250436	513	96
Specialised	622	2493	835	13	6
Public	97435	1432884	881427	586	555
<b>Region Kosovo i Metohija</b>					
All	9167	78339	76652	70	70
Tertiary education	2240	-	-	15	15
School	3864	53128	52762	15	15
Specialised	128	-	-	2	2
Public	2935	25211	23890	38	38

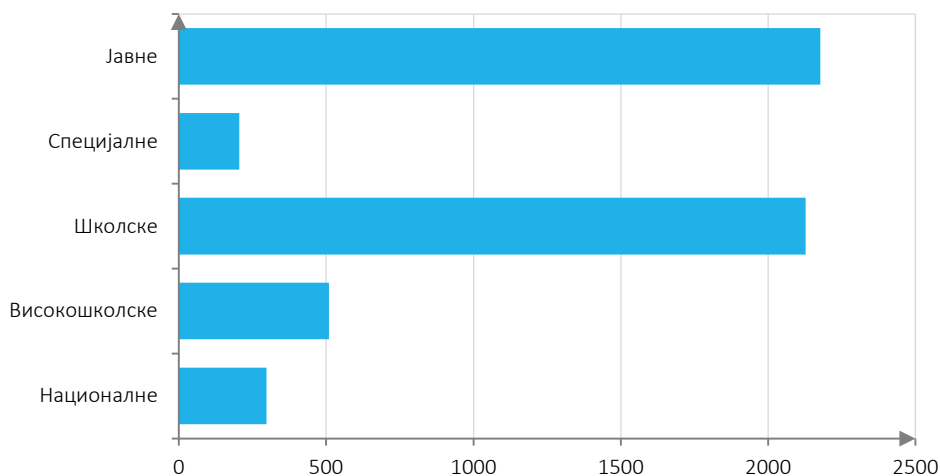
**i Source:** National Library of Serbia.

Графикон 7.1. Регистровани корисници библиотека



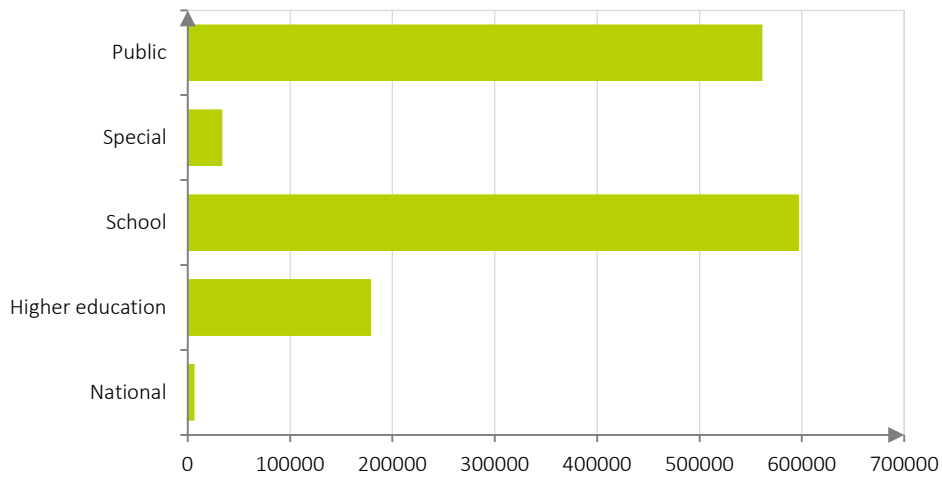
Од укупног броја корисника (чланова) библиотека највише корисника имају школске библиотеке (43,3%), а затим следе јавне (40,7%), високошколске (13,0%), специјалне (2,5%) и националне (0,5%).

Графикон 7.2. Запослени у библиотекама



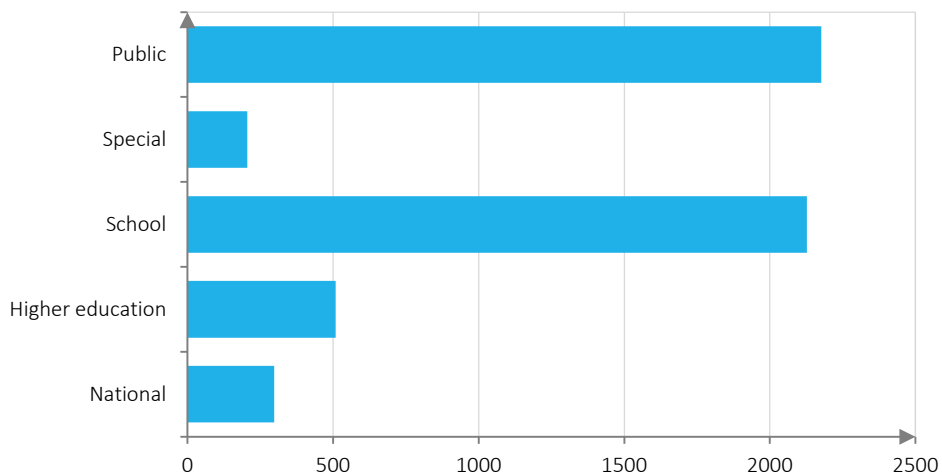
Највећи проценат запослених у библиотекама је у јавним (41,0%), потом у школским библиотекама (40,0%), високошколским (9,5%), националним (5,6%) и у специјалним (3,9%).

Graph 7.1. Registered library users



Of the total number of library users (members), school libraries have the highest percentage of users, 43.3%, followed by public libraries, 40.7%, higher education libraries, 13.0%, specialized libraries, 2.5%, and national libraries with 0.5%.

Graph 7.2. Employees in libraries



The highest percentage of employees in libraries is recorded in public libraries, 41.0%, school libraries, 40.0%, higher education libraries, 9.5%, national libraries, 5.6%, and in specialised libraries, 3.9%.

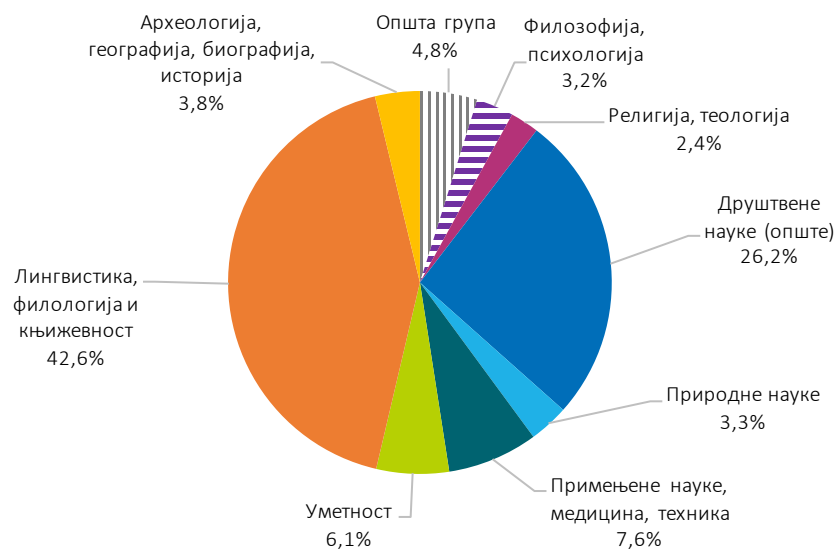
## 8. ИЗДАВАЧКА ДЕЛАТНОСТ И ШТАМПА

Табела 8.1. Књиге и брошуре по областима (према УДК)

	Укупно	Република Србија							Иностранство
		Србија – север			Србија – југ				
		свега	Београдски регион	Регион Војводине	свега	Регион Шумадије и Западне Србије	Регион Јужне и Источне Србије	Регион Косово и Метохија	
<b>Укупно</b>	<b>12807</b>	<b>10562</b>	<b>8189</b>	<b>2373</b>	<b>2201</b>	<b>1363</b>	<b>798</b>	<b>40</b>	<b>44</b>
Општа група	618	486	363	123	126	82	44	-	6
Филозофија, психологија	404	369	318	51	34	22	11	1	1
Религија, теологија	310	206	140	66	102	82	19	1	2
Друштвене науке (опште)	3353	2989	2633	356	355	248	97	10	9
Природне науке	428	344	224	120	83	48	33	2	1
Примењене науке, медицина, техника	977	810	556	254	166	88	69	9	1
Уметност	783	633	416	217	148	108	37	3	2
Лингвистика, филологија и књижевност	5451	4370	3318	1052	1062	603	447	12	19
Археологија, географија, биографија, историја	483	355	221	134	125	82	41	2	3

Укупним бројем књига обухваћене су све књиге и брошуре које су штампане у Републици Србији, а чији издавачи су и из иностранства.

Графикон 8.1. Књиге и брошуре по областима (према УДК)



Универзална децимална класификација (УДК) јесте међународна стандардна класификација чији је задатак идентификација садржаја материјала и њихова класификација у одговарајуће научне групе.

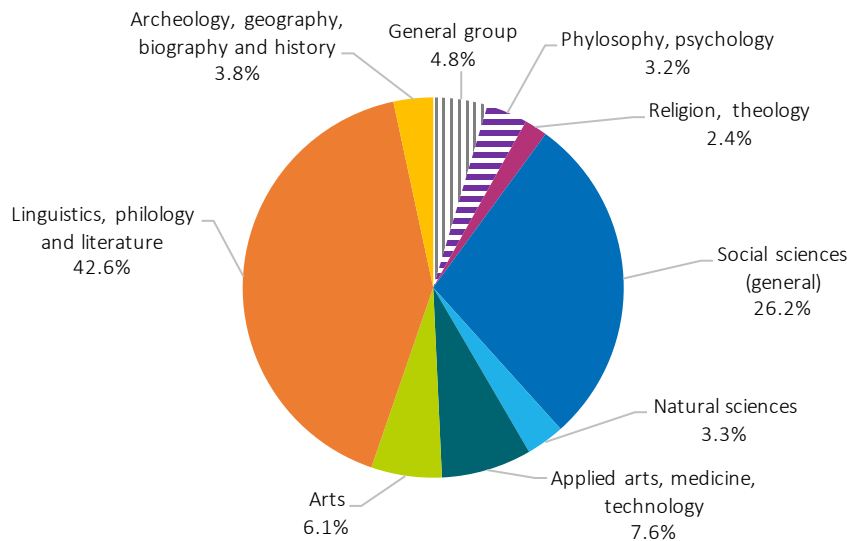
## 8. PUBLISHING ACTIVITY AND NEWSPRINTS

Table 8.1. Books and brochures by subject areas (by UDC)

	Total	Republic of Serbia							Abroad
		Srbija – sever			Srbija – jug				
		All	Beogradski region	Region Vojvodine	All	Region Sumadije i Zapadne Srbije	Region Juzne i Istocne Srbije	Region Kosovo i Metohija	
<b>Total</b>	<b>12807</b>	<b>10562</b>	<b>8189</b>	<b>2373</b>	<b>2201</b>	<b>1363</b>	<b>798</b>	<b>40</b>	<b>44</b>
General group	618	486	363	123	126	82	44	-	6
Phylosophy, psychology	404	369	318	51	34	22	11	1	1
Religion, theology	310	206	140	66	102	82	19	1	2
Social sciences (general)	3353	2989	2633	356	355	248	97	10	9
Natural sciences	428	344	224	120	83	48	33	2	1
Applied arts, medicine, technology	977	810	556	254	166	88	69	9	1
Arts	783	633	416	217	148	108	37	3	2
Linguistics, philology and literature	5451	4370	3318	1052	1062	603	447	12	19
Archeology, geography, biography and history	483	355	221	134	125	82	41	2	3

The total number of books includes all the books and brochures printed in the Republic of Serbia, which publishers are also from abroad.

Graph 8.1. Books and brochures (by UDC)



The Universal Decimal Classification (UDC) is an international classification intended for the identification of the content of materials and their classifications in relevant scientific groups.

Табела 8.2. Књиге и брошуре по областима (проширена УДК)

	Укупно	Република Србија							Иностранство
		Србија – север			Србија – југ				
		свега	Београдски регион	Регион Војводине	свега	Регион Шумадије и Западне Србије	Регион Јужне и Источне Србије	Регион Косово и Метохија	
<b>Укупно</b>	<b>12807</b>	<b>10562</b>	<b>8189</b>	<b>2373</b>	<b>2201</b>	<b>1363</b>	<b>798</b>	<b>40</b>	<b>44</b>
Општа група	618	486	363	123	126	82	44	-	6
Наука и знање уопште	324	262	215	47	62	42	20	-	-
Библиографија и врсте библиографија	37	28	21	7	9	4	5	-	-
Библиотекарство	33	22	10	12	11	8	3	-	-
Опште енциклопедије	11	10	10	-	1	1	-	-	-
Серијске публикације	11	9	3	6	2	2	-	-	-
Корпорације, друштва, музеји	123	89	50	39	33	22	11	-	1
Новинарство	12	11	8	3	1	-	1	-	-
Полиграфије, збирна дела	54	51	43	8	2	1	1	-	1
Рукописи, ретка и значајна дела	13	4	3	1	5	2	3	-	4
Филозофија, психологија	404	369	318	51	34	22	11	1	1
Природа и улога филозофије	5	4	2	2	1	1	-	-	-
Метафизика, филозофија природе	13	12	10	2	1	1	-	-	-
Посебна метафизика	5	4	4	-	1	1	-	-	-
Филозофија ума, филозофија духа	21	20	18	2	1	1	-	-	-
Филозофски системи	42	41	36	5	1	1	-	-	-
Психологија	263	241	211	30	21	13	7	1	1
Логика, научна систематика	18	13	8	5	5	2	3	-	-
Етика, морал, практична филозофија	37	34	29	5	3	2	1	-	-
Религија, теологија	310	206	140	66	102	82	19	1	2
Праисторијске и примитивне религије	5	5	3	2	-	-	-	-	-
Религије пореклом са Далеког истока	3	3	3	-	-	-	-	-	-
Религије пореклом са индијског потконтинента, хинду религија у најширем смислу	1	1	1	-	-	-	-	-	-
Будизам	4	4	3	1	-	-	-	-	-
Античке религије, мањи култови и религије	16	15	14	1	1	1	-	-	-
Јудаизам	3	3	1	2	-	-	-	-	-
Хришћанство, хришћанске цркве и вероисповести	229	161	103	58	66	46	19	1	2
Ислам	41	7	5	2	34	34	-	-	-
Савремени духовни покрети	8	7	7	-	1	1	-	-	-
Друштвене науке (опште)	3353	2989	2633	356	355	248	97	10	9
Друштвене науке по теорији и студијама	26	23	12	11	2	2	-	-	1
Статистика, демографија, социологија	199	177	136	41	22	17	5	-	-

**Table 8.2. Books and brochures by areas subject areas (full-length UDC)**

	Total	Republic of Serbia							Abroad
		Srbija – sever			Srbija – jug				
		All	Beogradski region	Region Vojvodine	All	Region Sumadije i Zapadne Srbije	Region Juzne i Istocne Srbije	Region Kosovo i Metohija	
<b>Total</b>	<b>12807</b>	<b>10562</b>	<b>8189</b>	<b>2373</b>	<b>2201</b>	<b>1363</b>	<b>798</b>	<b>40</b>	<b>44</b>
General group	618	486	363	123	126	82	44	-	6
Science and knowledge in general	324	262	215	47	62	42	20	-	-
Bibliography and bibliographies	37	28	21	7	9	4	5	-	-
Librarianship	33	22	10	12	11	8	3	-	-
General encyclopedias	11	10	10	-	1	1	-	-	-
Serial publications	11	9	3	6	2	2	-	-	-
Corporations, associations, museums	123	89	50	39	33	22	11	-	1
Journalism	12	11	8	3	1	-	1	-	-
Polygraphies, collective works	54	51	43	8	2	1	1	-	1
Manuscripts, rare and remarkable works	13	4	3	1	5	2	3	-	4
Phylosophy, psychology	404	369	318	51	34	22	11	1	1
Nature and role of phylosophy	5	4	2	2	1	1	-	-	-
Metaphysics, philosophy of nature	13	12	10	2	1	1	-	-	-
Special metaphysics	5	4	4	-	1	1	-	-	-
Phylosophy of mind and spirits	21	20	18	2	1	1	-	-	-
Phylosophical systems	42	41	36	5	1	1	-	-	-
Psychology	263	241	211	30	21	13	7	1	1
Logic, scientific systems	18	13	8	5	5	2	3	-	-
Ethics, moral philosophy, practival phylosophy	37	34	29	5	3	2	1	-	-
Religion, theology	310	206	140	66	102	82	19	1	2
Prehistorics and primitive religions	5	5	3	2	-	-	-	-	-
Religions originating in the Far East	3	3	3	-	-	-	-	-	-
Religions originating in the Indian sub-continent, hindu religion in the broad sense	1	1	1	-	-	-	-	-	-
Buddhism	4	4	3	1	-	-	-	-	-
Religions of Antiquity. Minor cults and religions	16	15	14	1	1	1	-	-	-
Judaism	3	3	1	2	-	-	-	-	-
Christianity, Christian churches and confessions	229	161	103	58	66	46	19	1	2
Islam	41	7	5	2	34	34	-	-	-
Modern spiritual movements	8	7	7	-	1	1	-	-	-
Social sciences (general)	3353	2989	2633	356	355	248	97	10	9
Social sciences by theories and studies	26	23	12	11	2	2	-	-	1
Statistics, demography, sociology	199	177	136	41	22	17	5	-	-

Табела 8.2. Књиге и брошуре по областима (проширена УДК) (наставак)

	Укупно	Република Србија							Иностранство
		Србија – север			Србија – југ				
		свега	Београдски регион	Регион Војводине	свега	Регион Шумадије и Западне Србије	Регион Јужне и Источне Србије	Регион Косово и Метохија	
Политика	251	208	161	47	40	19	18	3	3
Привреда, економске науке	259	212	181	31	46	26	20	-	1
Право, законодавство	444	404	335	69	36	15	16	5	4
Јавна управа, влада, војни послови	172	152	96	56	20	8	11	1	-
Социјални рад, социјална помоћ	29	27	19	8	2	2	-	-	-
Васпитање, образовање, настава	1933	1757	1674	83	176	153	22	1	-
Етнологија, етнографија, обичаји, понашање, традиције, начин живота, фолклор	40	29	19	10	11	6	5	-	-
Природне науке	428	344	224	120	83	48	33	2	1
Животна средина	44	40	24	16	4	3	1	-	-
Математика	93	76	50	26	17	10	6	1	-
Астрономија, астрофизика, истраживање свемира	25	21	18	3	4	3	1	-	-
Физика	74	61	29	32	13	5	7	1	-
Хемија	41	32	19	13	9	4	5	-	-
Геологија	28	21	15	6	6	3	3	-	1
Палеонтологија, систематска палеоботаника, систематска палеозоологија	8	6	6	-	2	2	-	-	-
Биологија	55	44	33	11	11	4	7	-	-
Ботаника	22	15	9	6	7	5	2	-	-
Зоологија	38	28	21	7	10	9	1	-	-
Примењене науке, медицина, техника	977	810	556	254	166	88	69	9	1
Биотехнологија	6	4	2	2	2	-	2	-	-
Медицина	363	301	228	73	62	35	24	3	-
Инжењерство, техника уопште	245	202	127	75	42	19	23	-	1
Пољопривреда и сродне науке	90	80	51	29	10	7	2	1	-
Домаћинство, становање	31	26	14	12	5	2	3	-	-
Руковођење и организација рада у индустрији, трговини и саобраћају	145	120	93	27	25	16	6	3	-
Хемијске и сродне науке	54	44	19	25	10	5	4	1	-
Индустрије	12	8	6	2	4	3	1	-	-
Индустрије, занати и мали занати	21	16	11	5	5	1	4	-	-
Грађевински занати	10	9	5	4	1	-	-	1	-
Уметност	783	633	416	217	148	108	37	3	2
Уметност према врсти и земљама	77	71	45	26	6	6	-	-	-
Просторно планирање и уређење, пејзажи, паркови, вртови	25	23	20	3	2	2	-	-	-



**Table 8.2. Books and brochures by areas subject areas (full-length UDC) (continued)**

	Total	Republic of Serbia							Abroad
		Srbija – sever			Srbija – jug				
		All	Beogradski region	Region Vojvodine	All	Region Sumadije i Zapadne Srbije	Region Juzne i Istocne Srbije	Region Kosovo i Metohija	
Politics	251	208	161	47	40	19	18	3	3
Economic, economic science	259	212	181	31	46	26	20	-	1
Law, jurisprudence	444	404	335	69	36	15	16	5	4
Public administration, government, military affairs	172	152	96	56	20	8	11	1	-
Social work, social security	29	27	19	8	2	2	-	-	-
Education	1933	1757	1674	83	176	153	22	1	-
Ethnology, ethnography, customs, manners, traditions, way of life, folklore	40	29	19	10	11	6	5	-	-
Natural sciences	428	344	224	120	83	48	33	2	1
Environmental science	44	40	24	16	4	3	1	-	-
Mathematics	93	76	50	26	17	10	6	1	-
Astronomy, astrophysics and space research	25	21	18	3	4	3	1	-	-
Physics	74	61	29	32	13	5	7	1	-
Chemistry	41	32	19	13	9	4	5	-	-
Geology	28	21	15	6	6	3	3	-	1
Paleontology, system paleobotany, system paleozoology	8	6	6	-	2	2	-	-	-
Biology	55	44	33	11	11	4	7	-	-
Botany	22	15	9	6	7	5	2	-	-
Zoology	38	28	21	7	10	9	1	-	-
Applied sciences, medicine, technology	977	810	556	254	166	88	69	9	1
Biotechnology	6	4	2	2	2	-	2	-	-
Medicine	363	301	228	73	62	35	24	3	-
Engineering, technology in general	245	202	127	75	42	19	23	-	1
Agriculture and related sciences	90	80	51	29	10	7	2	1	-
Home economics, domestic science, house keeping	31	26	14	12	5	2	3	-	-
Business management in industry, trade and transport	145	120	93	27	25	16	6	3	-
Chemical technology and related sciences	54	44	19	25	10	5	4	1	-
Industries	12	8	6	2	4	3	1	-	-
Industries, crafts and trades	21	16	11	5	5	1	4	-	-
Building trades	10	9	5	4	1	-	-	1	-
Arts	783	633	416	217	148	108	37	3	2
Arts by types and countries	77	71	45	26	6	6	-	-	-
Spatial planning, landscapes, parks, gardens	25	23	20	3	2	2	-	-	-

Табела 8.2. Књиге и брошуре по областима (проширена УДК) (наставак)

	Укупно	Република Србија							Иностранство
		Србија – север			Србија – југ				
		свега	Београдски регион	Регион Војводине	свега	Регион Шумадије и Западне Србије	Регион Јужне и Источне Србије	Регион Косово и Метохија	
Архитектура	97	75	51	24	22	15	7	-	-
Пластичне уметности, уметничко обликовање керамике, уметничко обликовање метала, златарство, сребрарство	86	69	50	19	17	16	-	1	-
Цртање, дизајн	41	35	24	11	6	5	1	-	-
Сликарство	99	67	42	25	32	24	7	1	-
Графика	17	17	13	4	-	-	-	-	-
Фотографија, фотографски поступци, фотографски снимци, документарна фотографија	28	20	14	6	8	5	3	-	-
Музика, музикологија, музичко васпитање	69	56	43	13	12	5	7	-	1
Рекреација, забава, игре, спорт	244	200	114	86	43	30	12	1	1
Лингвистика, филологија и књижевност	5451	4370	3318	1052	1062	603	447	12	19
Лингвистика и филологија	6	3	2	1	3	2	1	-	-
Општа питања лингвистике	179	152	93	59	26	14	11	1	1
Књижевност, историја књижевности	5266	4215	3223	992	1033	587	435	11	18
Археологија, географија, биографија, историја	483	355	221	134	125	82	41	2	3
Археологија	104	64	40	24	40	25	15	-	-
Географија	15	13	13	-	2	2	-	-	-
Биографија	89	67	41	26	22	19	3	-	-
Историја	88	73	39	34	15	8	7	-	-
Историја народа	187	138	88	50	46	28	16	2	3

**Table 8.2. Books and brochures by areas subject areas (full-length UDC) (continued)**

	Total	Republic of Serbia							Abroad
		Srbija – sever			Srbija – jug				
		All	Beogradski region	Region Vojvodine	All	Region Sumadije i Zapadne Srbije	Region Juzne i Istocne Srbije	Region Kosovo i Metohija	
Architecture	97	75	51	24	22	15	7	-	-
Plastic arts, artistic ceramics modeling, artistic metal modeling, goldsmith, silversmith	86	69	50	19	17	16	-	1	-
Drawing, design	41	35	24	11	6	5	1	-	-
Painting	99	67	42	25	32	24	7	1	-
Graphic art	17	17	13	4	-	-	-	-	-
Photography, photographic processes, shoots, documentary photography	28	20	14	6	8	5	3	-	-
Music, musicology	69	56	43	13	12	5	7	-	1
Recreation, entertainment, games, sports	244	200	114	86	43	30	12	1	1
Linguistics, philology and literature	5451	4370	3318	1052	1062	603	447	12	19
Linguistics, philology	6	3	2	1	3	2	1	-	-
General linguistics	179	152	93	59	26	14	11	1	1
Literature, history of literature	5266	4215	3223	992	1033	587	435	11	18
Archaeology, geography, biography, history	483	355	221	134	125	82	41	2	3
Archaeology	104	64	40	24	40	25	15	-	-
Geography	15	13	13	-	2	2	-	-	-
Biography	89	67	41	26	22	19	3	-	-
History	88	73	39	34	15	8	7	-	-
History of nations	187	138	88	50	46	28	16	2	3

Табела 8.3. Књиге и брошуре према језику издања

	Укупно	Република Србија							Иностранство
		Србија – север			Србија – југ				
		свега	Београдски регион	Регион Војводине	свега	Регион Шумадије и Западне Србије	Регион Јужне и Источне Србије	Регион Косово и Метохија	
<b>Укупно</b>	<b>12807</b>	<b>10562</b>	<b>8189</b>	<b>2373</b>	<b>2201</b>	<b>1363</b>	<b>798</b>	<b>40</b>	<b>44</b>
Српски	10826	8858	7028	1830	1935	1215	685	35	33
Енглески	274	241	181	60	32	10	19	3	1
Мађарски	217	216	68	148	1	1	-	-	-
Бошњачки	146	90	88	2	56	51	5	-	-
Хрватски	119	116	75	41	1	-	1	-	2
Словачки	80	79	37	42	-	-	-	-	1
Русински	77	77	66	11	-	-	-	-	-
Румунски	25	25	11	14	-	-	-	-	-
Руски	16	14	12	2	2	2	-	-	-
Немачки	11	10	9	1	-	-	-	-	1
Француски	9	9	8	1	-	-	-	-	-
Италијански	7	6	5	1	1	-	1	-	-
Бугарски	5	1	1	-	3	-	3	-	1
Албански	4	2	2	-	2	-	-	2	-
Шпански	4	4	3	1	-	-	-	-	-
Кинески	3	3	1	2	-	-	-	-	-
Македонски	1	1	1	-	-	-	-	-	-
Ромски	1	-	-	-	1	-	1	-	-
Српски-енглески	558	462	371	91	95	51	44	-	1
Српски-немачки	49	46	38	8	2	1	1	-	1
Српски-руски	41	35	30	5	4	-	4	-	2
Српски-француски	35	31	29	2	4	4	-	-	-
Српски-мађарски	20	16	2	14	4	1	3	-	-
Српски-словачки	13	11	1	10	2	-	2	-	-
Српски-италијански	10	7	6	1	3	-	3	-	-
Српски-ромски	6	3	3	-	3	1	2	-	-
Српски-бугарски	4	1	1	-	3	-	3	-	-
Српски-шпански	4	1	-	1	3	1	2	-	-
Српски-македонски	2	-	-	-	2	1	1	-	-
Српски-румунски	2	2	-	2	-	-	-	-	-
Српски-словеначки	1	1	-	1	-	-	-	-	-
Српски-турски	1	1	1	-	-	-	-	-	-
На више језика	202	163	96	67	38	22	16	-	1
Остали	34	30	15	15	4	2	2	-	-

**Table 8.3.** Brooks and brochures by language of publication

	Total	Republic of Serbia							Abroad
		Srbija – sever			Srbija – jug				
		All	Beogradski region	Region Vojvodine	All	Region Sumadije i Zapadne Srbije	Region Juzne i Istocne Srbije	Region Kosovo i Metohija	
<b>Total</b>	<b>12807</b>	<b>10562</b>	<b>8189</b>	<b>2373</b>	<b>2201</b>	<b>1363</b>	<b>798</b>	<b>40</b>	<b>44</b>
Serbian	10826	8858	7028	1830	1935	1215	685	35	33
English	274	241	181	60	32	10	19	3	1
Hungarian	217	216	68	148	1	1	-	-	-
Bosniak	146	90	88	2	56	51	5	-	-
Croatian	119	116	75	41	1	-	1	-	2
Slovak	80	79	37	42	-	-	-	-	1
Ruthenian	77	77	66	11	-	-	-	-	-
Romania	25	25	11	14	-	-	-	-	-
Russian	16	14	12	2	2	2	-	-	-
German	11	10	9	1	-	-	-	-	1
French	9	9	8	1	-	-	-	-	-
Italian	7	6	5	1	1	-	1	-	-
Bulgarian	5	1	1	-	3	-	3	-	1
Albanian	4	2	2	-	2	-	-	2	-
Spanish	4	4	3	1	-	-	-	-	-
Chinese	3	3	1	2	-	-	-	-	-
Macedonian	1	1	1	-	-	-	-	-	-
Roma language	1	-	-	-	1	-	1	-	-
Serbian-English	558	462	371	91	95	51	44	-	1
Serbian-German	49	46	38	8	2	1	1	-	1
Serbian-Russian	41	35	30	5	4	-	4	-	2
Serbian-French	35	31	29	2	4	4	-	-	-
Serbian-Hungarian	20	16	2	14	4	1	3	-	-
Serbian-Slovak	13	11	1	10	2	-	2	-	-
Serbian-Italian	10	7	6	1	3	-	3	-	-
Serbian-Roma language	6	3	3	-	3	1	2	-	-
Serbian-Bulgarian	4	1	1	-	3	-	3	-	-
Serbian-Spanish	4	1	-	1	3	1	2	-	-
Serbia-Macedonian	2	-	-	-	2	1	1	-	-
Serbian-Romanian	2	2	-	2	-	-	-	-	-
Serbian-Slovenian	1	1	-	1	-	-	-	-	-
Serbian-Turkish	1	1	1	-	-	-	-	-	-
Several languages	202	163	96	67	38	22	16	-	1
Other	34	30	15	15	4	2	2	-	-

Табела 8.4. Серијске публикације према типу, припадности области (према УДК) и седишту издавача

Тип публикације	Област публикације	Укупно	Република Србија							Иностран - ство
			Србија – север			Србија – југ				
			свега	Бео-градски регион	Регион Војводине	свега	Регион Шумадије и Западне Србије	Регион Јужне и Источне Србије	Регион Косово и Метохија	
<b>Укупно</b>		<b>1677</b>	<b>1315</b>	<b>885</b>	<b>430</b>	<b>361</b>	<b>178</b>	<b>164</b>	<b>19</b>	<b>1</b>
Часописи		1393	1092	757	335	301	136	147	18	-
	Општа група	137	104	66	38	33	18	13	2	-
	Филозофија, психологија	32	29	21	8	3	-	3	-	-
	Религија, теологија	35	24	15	9	11	6	5	-	-
	Друштвене науке (опште)	417	340	262	78	77	34	35	8	-
	Природне науке	73	46	39	7	27	11	14	2	-
	Примењене науке, медицина, техника	353	284	195	89	69	32	36	1	-
	Уметност	140	121	66	55	19	8	11	-	-
	Лингвистика, филологија и књижевност	137	91	54	37	46	19	24	3	-
	Археологија, географија, биографија, историја	69	53	39	14	16	8	6	2	-
Новине/ листови		213	157	83	74	55	38	16	1	1
	Општа група	11	7	5	2	4	4	-	-	-
	Филозофија, психологија	1	1	1	-	-	-	-	-	-
	Религија, теологија	10	9	5	4	1	1	-	-	-
	Друштвене науке (опште)	116	75	36	39	40	27	12	1	1
	Природне науке	1	1	1	-	-	-	-	-	-
	Примењене науке, медицина, техника	20	16	11	5	4	2	2	-	-
	Уметност	36	34	18	16	2	2	-	-	-
	Лингвистика, филологија и књижевност	16	14	6	8	2	2	-	-	-
	Археологија, географија, биографија, историја	2	-	-	-	2	-	2	-	-
Неповезани листови са занимљивим садржајем		2	2	2	-	-	-	-	-	-
	Друштвене науке (опште)	1	1	1	-	-	-	-	-	-
	Примењене науке, медицина, техника	1	1	1	-	-	-	-	-	-
Остале серијске публикације		69	64	43	21	5	4	1	-	-
	Општа група	14	14	10	4	-	-	-	-	-
	Религија, теологија	3	3	-	3	-	-	-	-	-
	Друштвене науке (опште)	18	16	14	2	2	1	1	-	-
	Природне науке	8	8	8	-	-	-	-	-	-
	Примењене науке, медицина, техника	7	7	3	4	-	-	-	-	-
	Уметност	13	12	6	6	1	1	-	-	-
	Лингвистика, филологија и књижевност	3	3	1	2	-	-	-	-	-
	Археологија, географија, биографија, историја	3	1	1	-	2	2	-	-	-

**Table 8.4.** Serial publications by types, subject areas (by UDC) and publisher's head office

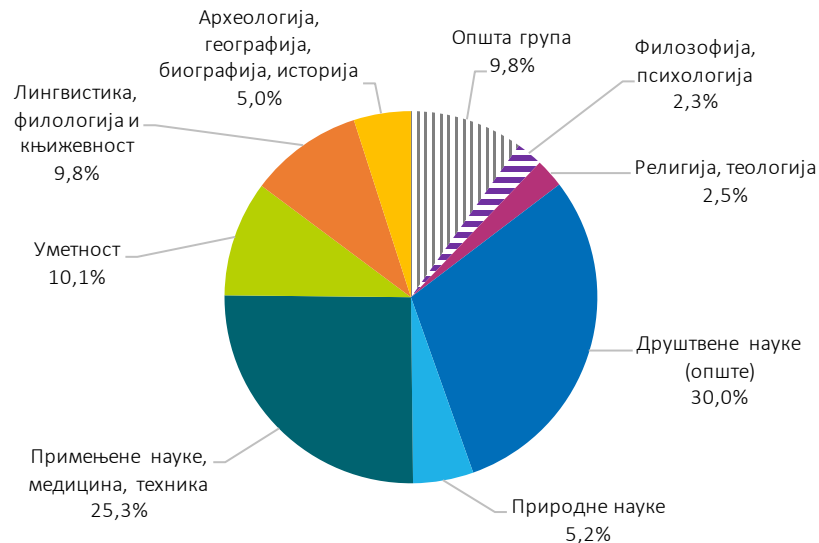
Type of publication	Subject area of publication	Total	Republic of Serbia							Abroad
			Srbija – sever			Srbija – jug				
			All	Beogradski region	Region Vojvodine	All	Region Sumadije i Zapadne Srbije	Region Juzne i Istocne Srbije	Region Kosovo i Metohija	
<b>Total</b>		<b>1677</b>	<b>1315</b>	<b>885</b>	<b>430</b>	<b>361</b>	<b>178</b>	<b>164</b>	<b>19</b>	<b>1</b>
Magazines		1393	1092	757	335	301	136	147	18	-
	General group	137	104	66	38	33	18	13	2	-
	Philosophy, psychology	32	29	21	8	3	-	3	-	-
	Religion, theology	35	24	15	9	11	6	5	-	-
	Social sciences (general)	417	340	262	78	77	34	35	8	-
	Natural sciences	73	46	39	7	27	11	14	2	-
	Applied sciences, medicine, technology	353	284	195	89	69	32	36	1	-
	Arts	140	121	66	55	19	8	11	-	-
	Linguistics, philology and literature	137	91	54	37	46	19	24	3	-
	Archeology, geography, biography, history	69	53	39	14	16	8	6	2	-
Newspapers		213	157	83	74	55	38	16	1	1
	General group	11	7	5	2	4	4	-	-	-
	Philosophy, psychology	1	1	1	-	-	-	-	-	-
	Religion, theology	10	9	5	4	1	1	-	-	-
	Social sciences (general)	116	75	36	39	40	27	12	1	1
	Natural sciences	1	1	1	-	-	-	-	-	-
	Applied sciences, medicine, technology	20	16	11	5	4	2	2	-	-
	Arts	36	34	18	16	2	2	-	-	-
	Linguistics, philology and literature	16	14	6	8	2	2	-	-	-
	Archeological, geography, biography, history	2	-	-	-	2	-	2	-	-
Unbounded sheets with interesting content		2	2	2	-	-	-	-	-	-
	Social sciences (general)	1	1	1	-	-	-	-	-	-
	Applied sciences, medicine, technics	1	1	1	-	-	-	-	-	-
Other serial publications		69	64	43	21	5	4	1	-	-
	General group	14	14	10	4	-	-	-	-	-
	Religion, theology	3	3	-	3	-	-	-	-	-
	Social sciences (general)	18	16	14	2	2	1	1	-	-
	Natural sciences	8	8	8	-	-	-	-	-	-
	Applied sciences, medicine, technology	7	7	3	4	-	-	-	-	-
	Arts	13	12	6	6	1	1	-	-	-
	Linguistics, philology and literature	3	3	1	2	-	-	-	-	-
	Archeology, geography, biography, history	3	1	1	-	2	2	-	-	-

Укупним бројем серијских публикација обухваћене су и публикације које су штампане у Републици Србији, а издавачи су из иностранства.

Према методологији Народне библиотеке Србије, поред листова и часописа, у групу серијских публикација сврставају се и посебно су разврстане књижна збирка, неповезани листови са занимљивим садржајем, веб место / страна и остале серијске публикације.

Све серијске публикације разврстане су по областима, према УДК, која представља развијен међународни класификациони систем примењив на целокупно људско знање, без обзира на то у ком се облику оно налази.

**Графикон 8.2. Часописи по областима (УДК)**



**Графикон 8.3. Листови (новине) по областима (УДК)**



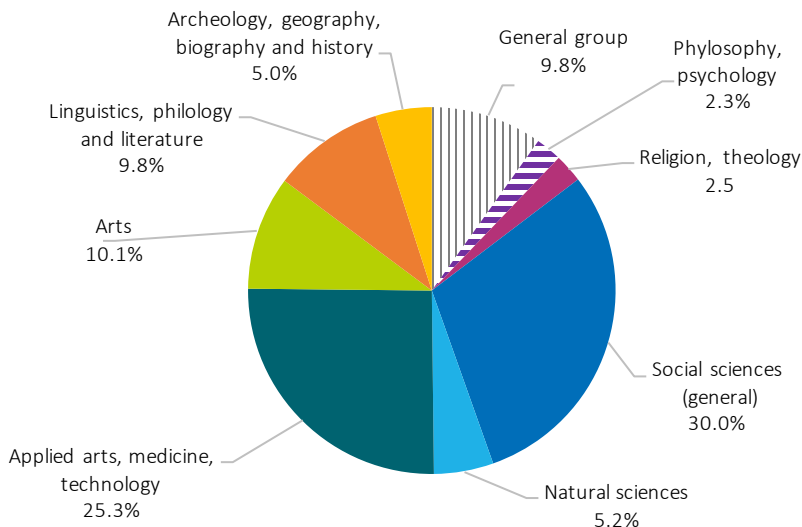


The total number of serial publications includes also publications printed in the Republic of Serbia, but which publishers are from abroad.

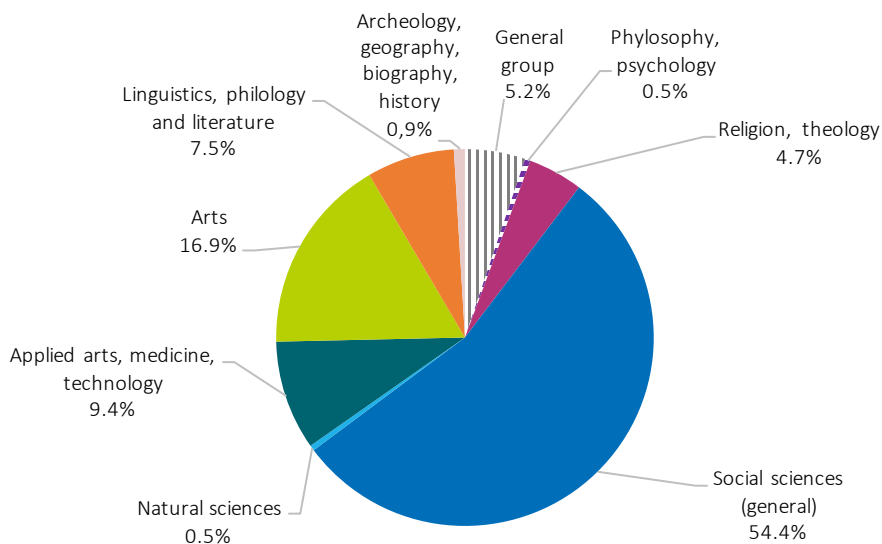
As laid down in the methodology of the National Library of Serbia, in addition to newspapers and magazines, the group of serial publications encompasses also book collection, newspapers with interesting content, web page and other serial publication.

All serial publications are classified into subject areas, by UDC, which is an international classification system applicable to the whole human knowledge, regardless of the form of the latter.

**Graph 8.2. Magazines by subject areas (UDC)**



**Graph 8.3. Newspapers by subject areas (UDC)**



Табела 8.5. Серијске публикације према седишту издавача и језику издања

Тип публикације	Језик	Укупно	Република Србија							Иностранство
			Србија – север			Србија – југ				
			свега	Београдски регион	Регион Војводине	свега	Регион Шумадије и Западне Србије	Регион Јужне и Источне Србије	Регион Косово и Метохија	
<b>Укупно</b>		<b>1677</b>	<b>1315</b>	<b>885</b>	<b>430</b>	<b>361</b>	<b>178</b>	<b>164</b>	<b>19</b>	<b>1</b>
Часописи		1393	1092	757	335	301	136	147	18	-
	Српски	709	561	373	188	148	76	62	10	-
	Енглески	294	200	154	46	94	36	55	3	-
	Мађарски	16	15	-	15	1	1	-	-	-
	Хрватски	7	7	-	7	-	-	-	-	-
	Румунски	7	7	-	7	-	-	-	-	-
	Словачки	5	5	-	5	-	-	-	-	-
	Русински	5	5	-	5	-	-	-	-	-
	Бошњачки	2	-	-	-	2	2	-	-	-
	Италијански	2	2	2	-	-	-	-	-	-
	Немачки	1	1	-	1	-	-	-	-	-
	Словеначки	1	1	-	1	-	-	-	-	-
	Српски-енглески	245	206	171	35	39	15	21	3	-
	Српски-мађарски	2	2	-	2	-	-	-	-	-
	Српски-румунски	2	1	-	1	1	-	1	-	-
	Српски-руски	2	2	2	-	-	-	-	-	-
	Српски-словеначки	2	2	2	-	-	-	-	-	-
	Српски-француски	1	-	-	-	1	-	1	-	-
	Српски-немачки	1	-	-	-	1	-	1	-	-
	Српски-италијански	1	1	1	-	-	-	-	-	-
	Српски-ромски	1	1	-	1	-	-	-	-	-
	Српски-шпански	1	1	1	-	-	-	-	-	-
	На више језика	64	52	37	15	12	6	5	1	-
	Остали	22	20	14	6	2	-	1	1	-
Новине/листови		213	157	83	74	55	38	16	1	1
	Српски	180	127	78	49	52	38	13	1	1
	Мађарски	9	9	-	9	-	-	-	-	-
	Хрватски	3	3	-	3	-	-	-	-	-
	Румунски	3	3	-	3	-	-	-	-	-
	Словачки	3	3	-	3	-	-	-	-	-
	Русински	3	3	-	3	-	-	-	-	-
	Бугарски	1	-	-	-	1	-	1	-	-
	Енглески	1	1	1	-	-	-	-	-	-
	Руски	1	-	-	-	1	-	1	-	-
	Српски-мађарски	3	3	-	3	-	-	-	-	-
	Српски-енглески	1	1	1	-	-	-	-	-	-
	На више језика	3	2	1	1	1	-	1	-	-
	Остали	2	2	2	-	-	-	-	-	-

**Table 8.5.** Serial publications by publisher's head office and language of publication

Type of publication	Language	Total	Republic of Serbia							Abroad
			Srbija – sever			Srbija – jug				
			All	Beogradski region	Region Vojvodine	All	Region Sumadije i Zapadne Srbije	Region Juzne i Istocne Srbije	Region Kosovo i Metohija	
<b>Total</b>		<b>1677</b>	<b>1315</b>	<b>885</b>	<b>430</b>	<b>361</b>	<b>178</b>	<b>164</b>	<b>19</b>	<b>1</b>
Magazines		1393	1092	757	335	301	136	147	18	-
	Serbian	709	561	373	188	148	76	62	10	-
	English	294	200	154	46	94	36	55	3	-
	Hungarian	16	15	-	15	1	1	-	-	-
	Croatian	7	7	-	7	-	-	-	-	-
	Romanian	7	7	-	7	-	-	-	-	-
	Slovak	5	5	-	5	-	-	-	-	-
	Ruthenian	5	5	-	5	-	-	-	-	-
	Bosniak	2	-	-	-	2	2	-	-	-
	Italian	2	2	2	-	-	-	-	-	-
	German	1	1	-	1	-	-	-	-	-
	Slovenian	1	1	-	1	-	-	-	-	-
	Serbian-English	245	206	171	35	39	15	21	3	-
	Serbian-Hungarian	2	2	-	2	-	-	-	-	-
	Serbian-Romanian	2	1	-	1	1	-	1	-	-
	Serbian-Russian	2	2	2	-	-	-	-	-	-
	Serbian-Slovene	2	2	2	-	-	-	-	-	-
	Serbian-French	1	-	-	-	1	-	1	-	-
	Serbian-German	1	-	-	-	1	-	1	-	-
	Serbian-Italian	1	1	1	-	-	-	-	-	-
	Serbian-Roma language	1	1	-	1	-	-	-	-	-
	Serbina-Spanish	1	1	1	-	-	-	-	-	-
	Several languages	64	52	37	15	12	6	5	1	-
	Other	22	20	14	6	2	-	1	1	-
Newspapers		213	157	83	74	55	38	16	1	1
	Serbian	180	127	78	49	52	38	13	1	1
	Hungarian	9	9	-	9	-	-	-	-	-
	Croatian	3	3	-	3	-	-	-	-	-
	Romanian	3	3	-	3	-	-	-	-	-
	Slovak	3	3	-	3	-	-	-	-	-
	Ruthenian	3	3	-	3	-	-	-	-	-
	Bulgarian	1	-	-	-	1	-	1	-	-
	English	1	1	1	-	-	-	-	-	-
	Russian	1	-	-	-	1	-	1	-	-
	Serbian-Hungarian	3	3	-	3	-	-	-	-	-
	Serbian-English	1	1	1	-	-	-	-	-	-
	Several languages	3	2	1	1	1	-	1	-	-
	Other	2	2	2	-	-	-	-	-	-

Табела 8.5. Серијске публикације према седишту издавача и језику издања (наставак)

Тип публикације	Језик	Укупно	Република Србија							Иностранство
			Србија – север			Србија – југ				
			свега	Београдски регион	Регион Војводине	свега	Регион Шумадије и Западне Србије	Регион Јужне и Источне Србије	Регион Косово и Метохија	
Неповезани листови са занимљивим садржајем		2	2	2	-	-	-	-	-	-
Српски		2	2	2	-	-	-	-	-	-
Остале серијске публикације		69	64	43	21	5	4	1	-	-
Српски		54	50	38	12	4	4	-	-	-
Мађарски		3	3	-	3	-	-	-	-	-
Словачки		2	2	-	2	-	-	-	-	-
Енглески		1	1	1	-	-	-	-	-	-
Русински		1	1	-	1	-	-	-	-	-
Српски-енглески		6	5	4	1	1	-	1	-	-
Српски-мађарски		1	1	-	1	-	-	-	-	-
Остали		1	1	-	1	-	-	-	-	-

**Table 8.5.** Serial publications by publisher's head office and language of publication (continued)

Type of publication	Language	Total	Republic of Serbia							Abroad
			Srbija – sever			Srbija – jug				
			All	Beogradski region	Region Vojvodine	All	Region Sumadije i Zapadne Srbije	Region Juzne i Istocne Srbije	Region Kosovo i Metohija	
Unbounded sheets with interesting sheets		2	2	2	-	-	-	-	-	-
	Serbian	2	2	2	-	-	-	-	-	-
Other serial publications		69	64	43	21	5	4	1	-	-
	Serbian	54	50	38	12	4	4	-	-	-
	Hungarian	3	3	-	3	-	-	-	-	-
	Slovak	2	2	-	2	-	-	-	-	-
	English	1	1	1	-	-	-	-	-	-
	Ruthenian	1	1	-	1	-	-	-	-	-
	Serbian-English	6	5	4	1	1	-	1	-	-
	Serbian-Hungarian	1	1	-	1	-	-	-	-	-
	Other	1	1	-	1	-	-	-	-	-

**Табела 8.6.** Серијске публикације према типу, периодици објављивања и седишту издавача

Седиште издавача	Часописи	Новине	Књижна збирка	Неповезани листови	База података	Веб место/ страна	Општа ревија	Остале публикације
<b>РЕПУБЛИКА СРБИЈА</b>	<b>1393</b>	<b>212</b>	-	<b>2</b>	-	-	-	<b>69</b>
Дневно	1	17	-	-	-	-	-	-
Два пута недељно	5	3	-	-	-	-	-	-
Недељно	17	46	-	-	-	-	-	-
Двонедељно	7	5	-	-	-	-	-	-
Два пута месечно	10	7	-	-	-	-	-	-
Месечно	120	38	-	-	-	-	-	6
Двомесечно	86	14	-	-	-	-	-	9
Тромесечно	279	20	-	2	-	-	-	1
Три пута годишње	83	-	-	-	-	-	-	-
Два пута годишње	296	2	-	-	-	-	-	-
Годишње	259	6	-	-	-	-	-	45
Сваке друге године	1	-	-	-	-	-	-	-
Није познато	208	30	-	-	-	-	-	7
Повремено	11	6	-	-	-	-	-	-
Друго	10	18	-	-	-	-	-	1
<b>СРБИЈА – СЕВЕР</b>	<b>1092</b>	<b>157</b>	-	<b>2</b>	-	-	-	<b>64</b>
Дневно	1	16	-	-	-	-	-	-
Два пута недељно	3	3	-	-	-	-	-	-
Недељно	15	27	-	-	-	-	-	-
Двонедељно	6	4	-	-	-	-	-	-
Два пута месечно	10	2	-	-	-	-	-	-
Месечно	108	32	-	-	-	-	-	6
Двомесечно	77	12	-	-	-	-	-	9
Тромесечно	222	18	-	2	-	-	-	1
Три пута годишње	55	-	-	-	-	-	-	-
Два пута годишње	221	1	-	-	-	-	-	-
Годишње	191	2	-	-	-	-	-	40
Није познато	167	23	-	-	-	-	-	7
Повремено	9	4	-	-	-	-	-	-
Друго	7	13	-	-	-	-	-	1
<b>Београдски регион</b>	<b>757</b>	<b>83</b>	-	<b>2</b>	-	-	-	<b>43</b>
Дневно	1	14	-	-	-	-	-	-
Два пута недељно	1	3	-	-	-	-	-	-
Недељно	6	9	-	-	-	-	-	-
Двонедељно	4	3	-	-	-	-	-	-
Два пута месечно	8	1	-	-	-	-	-	-
Месечно	73	17	-	-	-	-	-	5
Двомесечно	38	6	-	-	-	-	-	4
Тромесечно	151	4	-	2	-	-	-	1
Три пута годишње	45	-	-	-	-	-	-	-
Два пута годишње	165	1	-	-	-	-	-	-
Годишње	138	2	-	-	-	-	-	28
Није познато	121	16	-	-	-	-	-	5
Повремено	4	3	-	-	-	-	-	-
Друго	2	4	-	-	-	-	-	-

**Table 8.6.** Serial publications by types, frequency and publisher's head office

Publisher's head office	Magazines	Newspapers	Book collection	Unrelated newspapers	Database	Web spot / page	General magazine	Other publications
<b>REPUBLIC OF SERBIA</b>	<b>1393</b>	<b>212</b>	-	<b>2</b>	-	-	-	<b>69</b>
Dailies	1	17	-	-	-	-	-	-
Semi-weeklies	5	3	-	-	-	-	-	-
Weeklies	17	46	-	-	-	-	-	-
Bi-weeklies	7	5	-	-	-	-	-	-
Semi-monthlies	10	7	-	-	-	-	-	-
Monthlies	120	38	-	-	-	-	-	6
Bi-monthlies	86	14	-	-	-	-	-	9
Quarterlies	279	20	-	2	-	-	-	1
Three times a year	83	-	-	-	-	-	-	-
Semi-annual	296	2	-	-	-	-	-	-
Annual	259	6	-	-	-	-	-	45
Every two years	1	-	-	-	-	-	-	-
Unknown	208	30	-	-	-	-	-	7
Occasional	11	6	-	-	-	-	-	-
Other	10	18	-	-	-	-	-	1
<b>SRBIJA – SEVER</b>	<b>1092</b>	<b>157</b>	-	<b>2</b>	-	-	-	<b>64</b>
Dailies	1	16	-	-	-	-	-	-
Semi-weeklies	3	3	-	-	-	-	-	-
Weeklies	15	27	-	-	-	-	-	-
Bi-weeklies	6	4	-	-	-	-	-	-
Semi-monthlies	10	2	-	-	-	-	-	-
Monthlies	108	32	-	-	-	-	-	6
Bi-monthlies	77	12	-	-	-	-	-	9
Quarterlies	222	18	-	2	-	-	-	1
Three times a year	55	-	-	-	-	-	-	-
Semi-annual	221	1	-	-	-	-	-	-
Annual	191	2	-	-	-	-	-	40
Unknown	167	23	-	-	-	-	-	7
Occasional	9	4	-	-	-	-	-	-
Other	7	13	-	-	-	-	-	1
<b>Beogradski region</b>	<b>757</b>	<b>83</b>	-	<b>2</b>	-	-	-	<b>43</b>
Dailies	1	14	-	-	-	-	-	-
Semi-weeklies	1	3	-	-	-	-	-	-
Weeklies	6	9	-	-	-	-	-	-
Bi-weeklies	4	3	-	-	-	-	-	-
Semi-monthlies	8	1	-	-	-	-	-	-
Monthlies	73	17	-	-	-	-	-	5
Bi-monthlies	38	6	-	-	-	-	-	4
Quarterlies	151	4	-	2	-	-	-	1
Three times a year	45	-	-	-	-	-	-	-
Semi-annual	165	1	-	-	-	-	-	-
Annual	138	2	-	-	-	-	-	28
Unknown	121	16	-	-	-	-	-	5
Occasional	4	3	-	-	-	-	-	-
Other	2	4	-	-	-	-	-	-

Табела 8.6. Серијске публикације према типу, периодици објављивања и седишту издавача (наставак)

Седиште издавача	Часописи	Новине	Књижна збирка	Неповезани листови	База података	Веб место/ страна	Општа ревија	Остале публикације
Регион Војводине	335	74	-	-	-	-	-	21
Дневно	-	2	-	-	-	-	-	-
Два пута недељно	2	-	-	-	-	-	-	-
Недељно	9	18	-	-	-	-	-	-
Двонедељно	2	1	-	-	-	-	-	-
Два пута месечно	2	1	-	-	-	-	-	-
Месечно	35	15	-	-	-	-	-	1
Двомесечно	39	6	-	-	-	-	-	5
Тромесечно	71	14	-	-	-	-	-	-
Три пута годишње	10	-	-	-	-	-	-	-
Два пута годишње	56	-	-	-	-	-	-	-
Годишње	53	-	-	-	-	-	-	12
Није познато	46	7	-	-	-	-	-	2
Повремено	5	1	-	-	-	-	-	-
Друго	5	9	-	-	-	-	-	1
СРБИЈА – ЈУГ	301	55	-	-	-	-	-	5
Дневно	-	1	-	-	-	-	-	-
Два пута недељно	2	-	-	-	-	-	-	-
Недељно	2	19	-	-	-	-	-	-
Двонедељно	1	1	-	-	-	-	-	-
Два пута месечно	-	5	-	-	-	-	-	-
Месечно	12	6	-	-	-	-	-	-
Двомесечно	9	2	-	-	-	-	-	-
Тромесечно	57	2	-	-	-	-	-	-
Три пута годишње	28	-	-	-	-	-	-	-
Два пута годишње	75	1	-	-	-	-	-	-
Годишње	68	4	-	-	-	-	-	5
Сваке друге године	1	-	-	-	-	-	-	-
Није познато	41	7	-	-	-	-	-	-
Повремено	2	2	-	-	-	-	-	-
Друго	3	5	-	-	-	-	-	-
Регион Шумадије и Западне Србије	136	38	-	-	-	-	-	4
Два пута недељно	2	-	-	-	-	-	-	-
Недељно	1	14	-	-	-	-	-	-
Двонедељно	1	1	-	-	-	-	-	-
Два пута месечно	-	3	-	-	-	-	-	-
Месечно	11	3	-	-	-	-	-	-
Двомесечно	5	1	-	-	-	-	-	-
Тромесечно	24	1	-	-	-	-	-	-
Три пута годишње	10	-	-	-	-	-	-	-
Два пута годишње	28	1	-	-	-	-	-	-
Годишње	26	4	-	-	-	-	-	4
Сваке друге године	1	-	-	-	-	-	-	-
Није познато	25	6	-	-	-	-	-	-
Повремено	1	1	-	-	-	-	-	-
Друго	1	3	-	-	-	-	-	-



**Table 8.6.** Serial publications by types, frequency and publisher's head office (continued)

Publisher's head office	Magazines	Newspapers	Book collection	Unrelated newspapers	Database	Web spot / page	General magazine	Other publications
Region Vojvodine	335	74	-	-	-	-	-	21
Dailies	-	2	-	-	-	-	-	-
Semi-weeklies	2	-	-	-	-	-	-	-
Weeklies	9	18	-	-	-	-	-	-
Bi-weeklies	2	1	-	-	-	-	-	-
Semi-monthlies	2	1	-	-	-	-	-	-
Monthlies	35	15	-	-	-	-	-	1
Bi-monthlies	39	6	-	-	-	-	-	5
Quarterlies	71	14	-	-	-	-	-	-
Three times a year	10	-	-	-	-	-	-	-
Semi-annual	56	-	-	-	-	-	-	-
Annual	53	-	-	-	-	-	-	12
Unknown	46	7	-	-	-	-	-	2
Occasional	5	1	-	-	-	-	-	-
Other	5	9	-	-	-	-	-	1
SRBIJA – JUG	301	55	-	-	-	-	-	5
Dailies	-	1	-	-	-	-	-	-
Semi-weeklies	2	-	-	-	-	-	-	-
Weeklies	2	19	-	-	-	-	-	-
Bi-weeklies	1	1	-	-	-	-	-	-
Semi-monthlies	-	5	-	-	-	-	-	-
Monthlies	12	6	-	-	-	-	-	-
Bi-monthlies	9	2	-	-	-	-	-	-
Quarterlies	57	2	-	-	-	-	-	-
Three times a year	28	-	-	-	-	-	-	-
Semi-annual	75	1	-	-	-	-	-	-
Annual	68	4	-	-	-	-	-	5
Every two years	1	-	-	-	-	-	-	-
Unknown	41	7	-	-	-	-	-	-
Occasional	2	2	-	-	-	-	-	-
Other	3	5	-	-	-	-	-	-
Region Šumadije i Zapadne Srbije	136	38	-	-	-	-	-	4
Semi-weeklies	2	-	-	-	-	-	-	-
Weeklies	1	14	-	-	-	-	-	-
Bi-weeklies	1	1	-	-	-	-	-	-
Semi-monthlies	-	3	-	-	-	-	-	-
Monthlies	11	3	-	-	-	-	-	-
Bi-monthlies	5	1	-	-	-	-	-	-
Quarterlies	24	1	-	-	-	-	-	-
Three times a year	10	-	-	-	-	-	-	-
Semi-annual	28	1	-	-	-	-	-	-
Annual	26	4	-	-	-	-	-	4
Every two years	1	-	-	-	-	-	-	-
Unknown	25	6	-	-	-	-	-	-
Occasional	1	1	-	-	-	-	-	-
Other	1	3	-	-	-	-	-	-

Табела 8.6. Серијске публикације према типу, периодици објављивања и седишту издавача (наставак)

Седиште издавача	Часописи	Новине	Књижна збирка	Неповезани листови	База података	Веб место/ страна	Општа ревија	Остале публикације
Регион Јужне и Источне Србије	147	16	-	-	-	-	-	1
Дневно	-	1	-	-	-	-	-	-
Недељно	1	4	-	-	-	-	-	-
Два пута месечно	-	2	-	-	-	-	-	-
Месечно	1	3	-	-	-	-	-	-
Двомесечно	4	1	-	-	-	-	-	-
Тромесечно	29	1	-	-	-	-	-	-
Три пута годишње	16	-	-	-	-	-	-	-
Два пута годишње	40	-	-	-	-	-	-	-
Годишње	37	-	-	-	-	-	-	1
Није познато	16	1	-	-	-	-	-	-
Повремено	1	1	-	-	-	-	-	-
Друго	2	2	-	-	-	-	-	-
Регион Косово и Метохија	18	1	-	-	-	-	-	-
Недељно	-	1	-	-	-	-	-	-
Тромесечно	4	-	-	-	-	-	-	-
Три пута годишње	2	-	-	-	-	-	-	-
Два пута годишње	7	-	-	-	-	-	-	-
Годишње	5	-	-	-	-	-	-	-
Иностранство	-	1	-	-	-	-	-	-
Три пута годишње	-	1	-	-	-	-	-	-

**Table 8.6.** Serial publications by types, frequency and publisher's head office (continued)

Publisher's head office	Magazines	Newspapers	Book collection	Unrelated newspapers	Database	Web spot / page	General magazine	Other publications
Region Južne i Istočne Srbije	147	16	-	-	-	-	-	1
Dailies	-	1	-	-	-	-	-	-
Weeklies	1	4	-	-	-	-	-	-
Semi-monthlies	-	2	-	-	-	-	-	-
Monthlies	1	3	-	-	-	-	-	-
Bi-monthlies	4	1	-	-	-	-	-	-
Quarterlies	29	1	-	-	-	-	-	-
Three times a year	16	-	-	-	-	-	-	-
Semi-annual	40	-	-	-	-	-	-	-
Annual	37	-	-	-	-	-	-	1
Unknown	16	1	-	-	-	-	-	-
Occasional	1	1	-	-	-	-	-	-
Other	2	2	-	-	-	-	-	-
Region Kosovo i Metohija	18	1	-	-	-	-	-	-
Weeklies	-	1	-	-	-	-	-	-
Quarterlies	4	-	-	-	-	-	-	-
Three times a year	2	-	-	-	-	-	-	-
Semi-annual	7	-	-	-	-	-	-	-
Annual	5	-	-	-	-	-	-	-
Abroad	-	1	-	-	-	-	-	-
Three times a year	-	1	-	-	-	-	-	-

## 9. РАДИО И ТВ СТАНИЦЕ

Табела 9.1. Радио станице

	Република Србија							
	укупно	Србија – север			Србија – југ			
		свега	Београд-ски регион	Регион Војводине	свега	Регион Шумадије и Западне Србије	Регион Јужне и Источне Србије	Регион Косово и Метохија
<b>Станице – укупно</b>	<b>191</b>	<b>61</b>	<b>34</b>	<b>27</b>	<b>130</b>	<b>77</b>	<b>53</b>	...
Јавне	32	11	1	10	21	10	11	...
Приватне	149	47	31	16	102	62	40	...
Остало	10	3	2	1	7	5	2	...
<b>Програми – укупно</b>	<b>205</b>	<b>72</b>	<b>38</b>	<b>34</b>	<b>133</b>	<b>80</b>	<b>53</b>	...
Програми од посебног значаја	196	67	35	32	129	80	49	...
Национални	9	9	8	1	-	-	-	...
Регионални	23	12	5	7	11	8	3	...
Локални	153	42	20	22	111	66	45	...
Непрофитни	11	4	2	2	7	6	1	...
Програм без посебног статуса	9	5	3	2	4	-	4	...
<b>Укупно емитовано у часовима</b>	<b>1613862</b>	<b>552349</b>	<b>309185</b>	<b>243164</b>	<b>1061513</b>	<b>657259</b>	<b>404254</b>	...
Огласи	46436	13158	5730	7428	33278	21430	11848	...
Промотивни програм	32872	10287	2933	7354	22585	14870	7715	...
Остало	17100	541	298	243	16559	8811	7748	...
<b>Врсте емитованих радио-програма у часовима</b>	<b>1517454</b>	<b>528363</b>	<b>300224</b>	<b>228139</b>	<b>989091</b>	<b>612148</b>	<b>376943</b>	...
Дневно-информативни	70943	25079	13463	11616	45864	22894	22970	...
Информативни	47508	22410	11535	10875	25098	12923	12175	...
Играни програм	2398	866	332	534	1532	672	860	...
Музика – укупно	1149819	396842	232141	164701	752977	474380	278597	...
Класична	10848	5420	4311	1109	5428	1314	4114	...
Забавна и популарна	751632	325895	187233	138662	425737	244894	180843	...
Народна	339960	54241	34096	20145	285719	204035	81684	...
Друга	47379	11286	6501	4785	36093	24137	11956	...
Забавни програм	93249	33994	19127	14867	59255	32760	26495	...
Спорт	13559	4012	1194	2818	9547	4861	4686	...
Образовни програм	15640	4830	2023	2807	10810	7917	2893	...
Уметност и култура	19631	6776	2978	3798	12855	9110	3745	...
Наука	4775	1650	1157	493	3125	2114	1011	...
Верски програм	19443	6696	5814	882	12747	7811	4936	...
Програм за дијаспору	834	118	100	18	716	441	275	...
Програм за националне мањине	9916	7094	553	6541	2822	1247	1575	...
Дечји и омладински програм	13407	1868	890	978	11539	9164	2375	...
Други програми (без ЕПП-а и плаћених огласа)	8084	1581	314	1267	6503	4478	2025	...
Остали говорни и документарни програми	48248	14547	8603	5944	33701	21376	12325	...
<b>Програми према језику емитовања</b>	<b>1072025</b>	<b>425693</b>	<b>180193</b>	<b>245500</b>	<b>646332</b>	<b>416584</b>	<b>229748</b>	...
Српски	1023570	410774	179699	231075	612796	405786	207010	...
Албански	10186	40	40	-	10146	-	10146	...
Бугарски	1276	104	-	104	1172	-	1172	...
Мађарски	8968	8968	-	8968	-	-	-	...
Ромски	1260	377	272	105	883	128	755	...
Румунски	861	861	182	679	-	-	-	...
Русински	132	132	-	132	-	-	-	...
Словачки	3977	3977	-	3977	-	-	-	...
Хрватски	244	244	-	244	-	-	-	...
Остали језици	21551	216	-	216	21335	10670	10665	...

## 9. RADIO AND TV STATIONS

Table 9.1. Radio stations

	Republic of Serbia							
	Total	Srbija – sever			Srbija – jug			
		all	Beogradski region	Region Vojvodine	all	Region Sumadije i Zapadne Srbije	Region Juzne i Istocne Srbije	Region Kosovo i Metohija
<b>Broadcasting stations, total:</b>	<b>191</b>	<b>61</b>	<b>34</b>	<b>27</b>	<b>130</b>	<b>77</b>	<b>53</b>	...
Public	32	11	1	10	21	10	11	...
Private	149	47	31	16	102	62	40	...
Other	10	3	2	1	7	5	2	...
Programs, total	205	72	38	34	133	80	53	...
Programs of special interest	196	67	35	32	129	80	49	...
National	9	9	8	1	-	-	-	...
Regional programs	23	12	5	7	11	8	3	...
Local programs	153	42	20	22	111	66	45	...
Non-Profit programs	11	4	2	2	7	6	1	...
Program with no special status	9	5	3	2	4	-	4	...
Total hours broadcasted	1613862	552349	309185	243164	1061513	657259	404254	...
Ads	46436	13158	5730	7428	33278	21430	11848	...
Promotion programs	32872	10287	2933	7354	22585	14870	7715	...
Other	17100	541	298	243	16559	8811	7748	...
Types of programs broadcasted in hours	1517454	528363	300224	228139	989091	612148	376943	...
Daily information	70943	25079	13463	11616	45864	22894	22970	...
Information	47508	22410	11535	10875	25098	12923	12175	...
Feature programs	2398	866	332	534	1532	672	860	...
Music, total	1149819	396842	232141	164701	752977	474380	278597	...
Classical	10848	5420	4311	1109	5428	1314	4114	...
Party tunes and popular music	751632	325895	187233	138662	425737	244894	180843	...
Folk	339960	54241	34096	20145	285719	204035	81684	...
Other	47379	11286	6501	4785	36093	24137	11956	...
Entertaining programs	93249	33994	19127	14867	59255	32760	26495	...
Sport	13559	4012	1194	2818	9547	4861	4686	...
Educational programs	15640	4830	2023	2807	10810	7917	2893	...
Arts and culture	19631	6776	2978	3798	12855	9110	3745	...
Science	4775	1650	1157	493	3125	2114	1011	...
Religious programs	19443	6696	5814	882	12747	7811	4936	...
Program for Diaspora	834	118	100	18	716	441	275	...
Program for National Minorities	9916	7094	553	6541	2822	1247	1575	...
Children's and youth's programs	13407	1868	890	978	11539	9164	2375	...
Other programs (no TV commercials and paid ads)	8084	1581	314	1267	6503	4478	2025	...
Other spoken and documentary programs	48248	14547	8603	5944	33701	21376	12325	...
Programs by broadcasting language	1072025	425693	180193	245500	646332	416584	229748	...
Serbian	1023570	410774	179699	231075	612796	405786	207010	...
Albanian	10186	40	40	-	10146	-	10146	...
Bulgarian	1276	104	-	104	1172	-	1172	...
Hungarian	8968	8968	-	8968	-	-	-	...
Roma language	1260	377	272	105	883	128	755	...
Romanian	861	861	182	679	-	-	-	...
Ruthenian	132	132	-	132	-	-	-	...
Slovak	3977	3977	-	3977	-	-	-	...
Croatian	244	244	-	244	-	-	-	...
Other languages	21551	216	-	216	21335	10670	10665	...

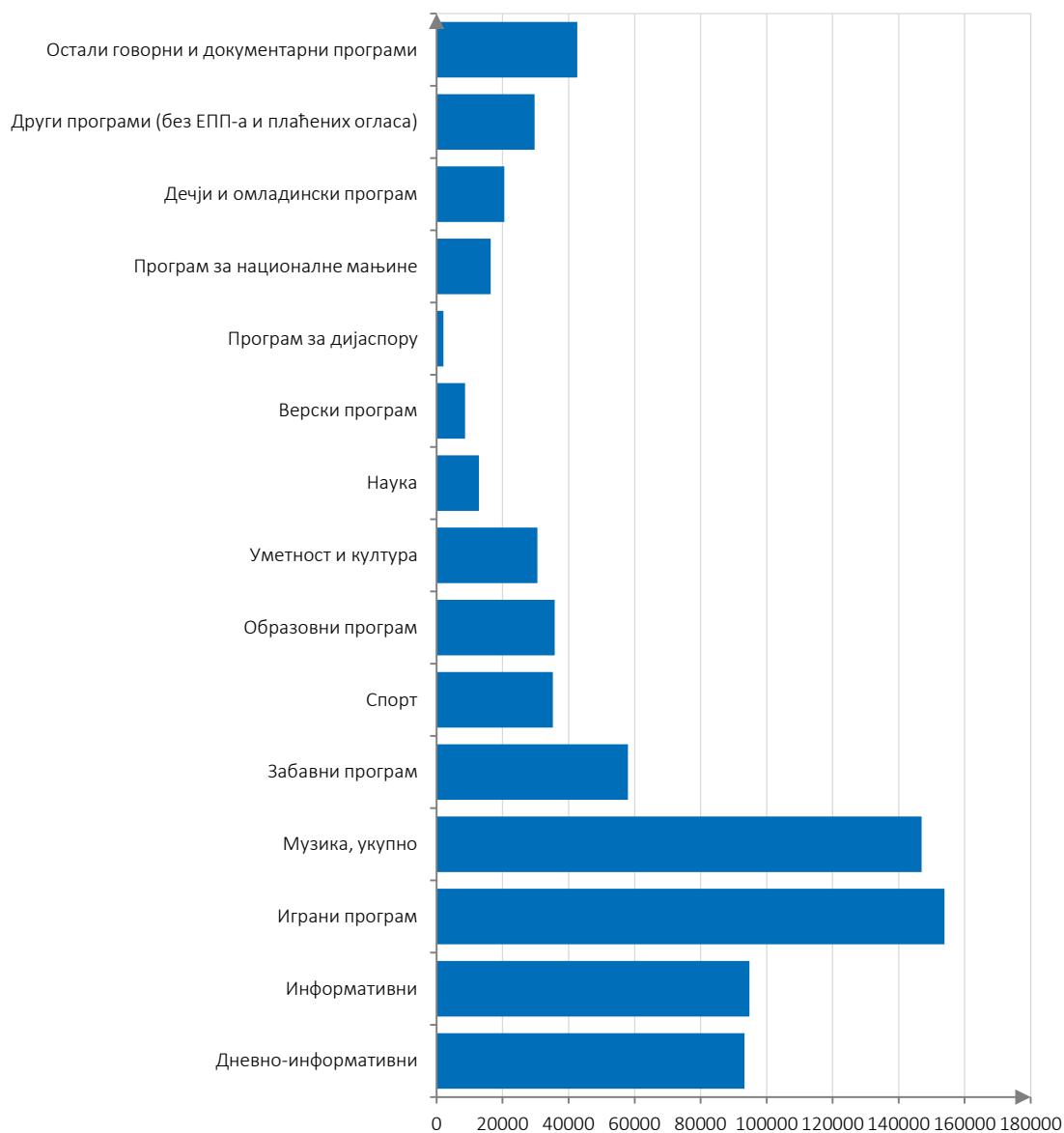
Табела 9.2. ТВ станице

	Република Србија							
	укупно	Србија – север			Србија – југ			
		свега	Београд-ски регион	Регион Војводине	свега	Регион Шумадије и Западне Србије	Регион Јужне и Источне Србије	Регион Косово и Метохија
<b>Станице – укупно</b>	<b>111</b>	42	23	19	69	33	36	...
Јавне	27	7	1	6	20	10	10	...
Приватне	83	35	22	13	48	22	26	...
Остало	1	-	-	-	1	1	-	...
<b>Програми – укупно</b>	<b>132</b>	52	27	25	80	40	40	...
Програми од посебног значаја	114	37	16	21	77	39	38	...
Национални	8	8	7	1	-	-	-	...
Регионални	34	11	3	8	23	14	9	...
Локални	66	15	4	11	51	23	28	...
Непрофитни	6	3	2	1	3	2	1	...
Програм без посебног статуса	18	15	11	4	3	1	2	...
<b>Укупно емитовано у часовима</b>	<b>875384</b>	333146	181801	151345	542238	261308	280930	...
Огласи	32121	8601	2516	6085	23520	13540	9980	...
Промотивни програм	22271	11549	2937	8612	10722	6086	4636	...
Остало	39765	18559	10181	8378	21206	4955	16251	...
<b>Врсте емитованих ТВ програма, у часовима</b>	<b>781227</b>	294437	166167	128270	486790	236727	250063	...
Дневно-информативни	93260	33111	12275	20836	60149	23846	36303	...
Информативни	94778	38626	12310	26316	56152	24544	31608	...
Играни програм	153902	42923	27158	15765	110979	53526	57453	...
Музика – укупно	146922	50230	43196	7034	96692	53395	43297	...
Класична	7196	549	190	359	6647	2005	4642	...
Забавна и популарна	71927	23521	20319	3202	48406	27137	21269	...
Народна	55451	22817	19975	2842	32634	19274	13360	...
Друга	12348	3343	2712	631	9005	4979	4026	...
Забавни програм	57985	22815	16589	6226	35170	12791	22379	...
Спорт	35229	18191	12880	5311	17038	9320	7718	...
Образовни програм	35819	17323	14664	2659	18496	10670	7826	...
Уметност и култура	30536	11565	3882	7683	18971	9236	9735	...
Наука	12804	6582	3532	3050	6222	3718	2504	...
Верски програм	8666	2379	610	1769	6287	3468	2819	...
Програм за дијаспору	2112	416	416	-	1696	1280	416	...
Програм за националне мањине	16390	12012	407	11605	4378	2922	1456	...
Дечји и омладински програм	20520	6624	3541	3083	13896	7523	6373	...
Други програми (без ЕПП-а и плаћених огласа)	29719	13311	4957	8354	16408	8073	8335	...
Остали говорни и документарни програми	42585	18329	9750	8579	24256	12415	11841	...
<b>Програми према језику емитовања</b>	<b>620635</b>	254645	115496	139149	365990	161915	204075	...
Српски	561896	221351	106752	114599	340545	149156	191389	...
Албански	3812	728	586	142	3084	-	3084	...
Бугарски	5185	1525	-	1525	3660	-	3660	...
Мађарски	15431	15431	-	15431	-	-	-	...
Ромски	1079	461	200	261	618	458	160	...
Румунски	1449	1449	90	1359	-	-	-	...
Русински	671	671	-	671	-	-	-	...
Словачки	2270	2270	-	2270	-	-	-	...
Турски	306	306	161	145	-	-	-	...
Хрватски	1383	1383	460	923	-	-	-	...
Остали језици	27153	9070	7247	1823	18083	12301	5782	...

Table 9.2. TV stations

	Republic of Serbia							
	Total	Srbija – sever			Srbija – jug			
		all	Beogradski region	Region Vojvodine	all	Region Sumadije i Zapadne Srbije	Region Juzne i Istocne Srbije	Region Kosovo i Metohija
<b>Broadcasting stations, total:</b>	<b>111</b>	42	23	19	69	33	36	...
Public	27	7	1	6	20	10	10	...
Private	83	35	22	13	48	22	26	...
Other	1	-	-	-	1	1	-	...
Programs, total	132	52	27	25	80	40	40	...
Programs of special interest	114	37	16	21	77	39	38	...
National	8	8	7	1	-	-	-	...
Regional programs	34	11	3	8	23	14	9	...
Local programs	66	15	4	11	51	23	28	...
Non-Profit programs	6	3	2	1	3	2	1	...
Program with no special status	18	15	11	4	3	1	2	...
Total hours broadcasted	875384	333146	181801	151345	542238	261308	280930	...
Ads	32121	8601	2516	6085	23520	13540	9980	...
Promotion programs	22271	11549	2937	8612	10722	6086	4636	...
Other	39765	18559	10181	8378	21206	4955	16251	...
Types of programs broadcasted in hours	781227	294437	166167	128270	486790	236727	250063	...
Daily information	93260	33111	12275	20836	60149	23846	36303	...
Information	94778	38626	12310	26316	56152	24544	31608	...
Feature programs	153902	42923	27158	15765	110979	53526	57453	...
Music, total	146922	50230	43196	7034	96692	53395	43297	...
Classical	7196	549	190	359	6647	2005	4642	...
Party tunes and popular music	71927	23521	20319	3202	48406	27137	21269	...
Folk	55451	22817	19975	2842	32634	19274	13360	...
Other	12348	3343	2712	631	9005	4979	4026	...
Entertaining programs	57985	22815	16589	6226	35170	12791	22379	...
Sport	35229	18191	12880	5311	17038	9320	7718	...
Educational programs	35819	17323	14664	2659	18496	10670	7826	...
Arts and culture	30536	11565	3882	7683	18971	9236	9735	...
Science	12804	6582	3532	3050	6222	3718	2504	...
Religious programs	8666	2379	610	1769	6287	3468	2819	...
Program for Diaspora	2112	416	416	-	1696	1280	416	...
Program for National Minorities	16390	12012	407	11605	4378	2922	1456	...
Children's and youth's programs	20520	6624	3541	3083	13896	7523	6373	...
Other programs (no TV commercials and paid ads)	29719	13311	4957	8354	16408	8073	8335	...
Other spoken and documentary programs	42585	18329	9750	8579	24256	12415	11841	...
Programs by broadcasting language	620635	254645	115496	139149	365990	161915	204075	...
Serbian	561896	221351	106752	114599	340545	149156	191389	...
Albanian	3812	728	586	142	3084	-	3084	...
Bulgarian	5185	1525	-	1525	3660	-	3660	...
Hungarian	15431	15431	-	15431	-	-	-	...
Roma language	1079	461	200	261	618	458	160	...
Romanian	1449	1449	90	1359	-	-	-	...
Ruthenian	671	671	-	671	-	-	-	...
Slovak	2270	2270	-	2270	-	-	-	...
Turkish	306	306	161	145	-	-	-	...
Croatian	1383	1383	460	923	-	-	-	...
Other languages	27153	9070	7247	1823	18083	12301	5782	...

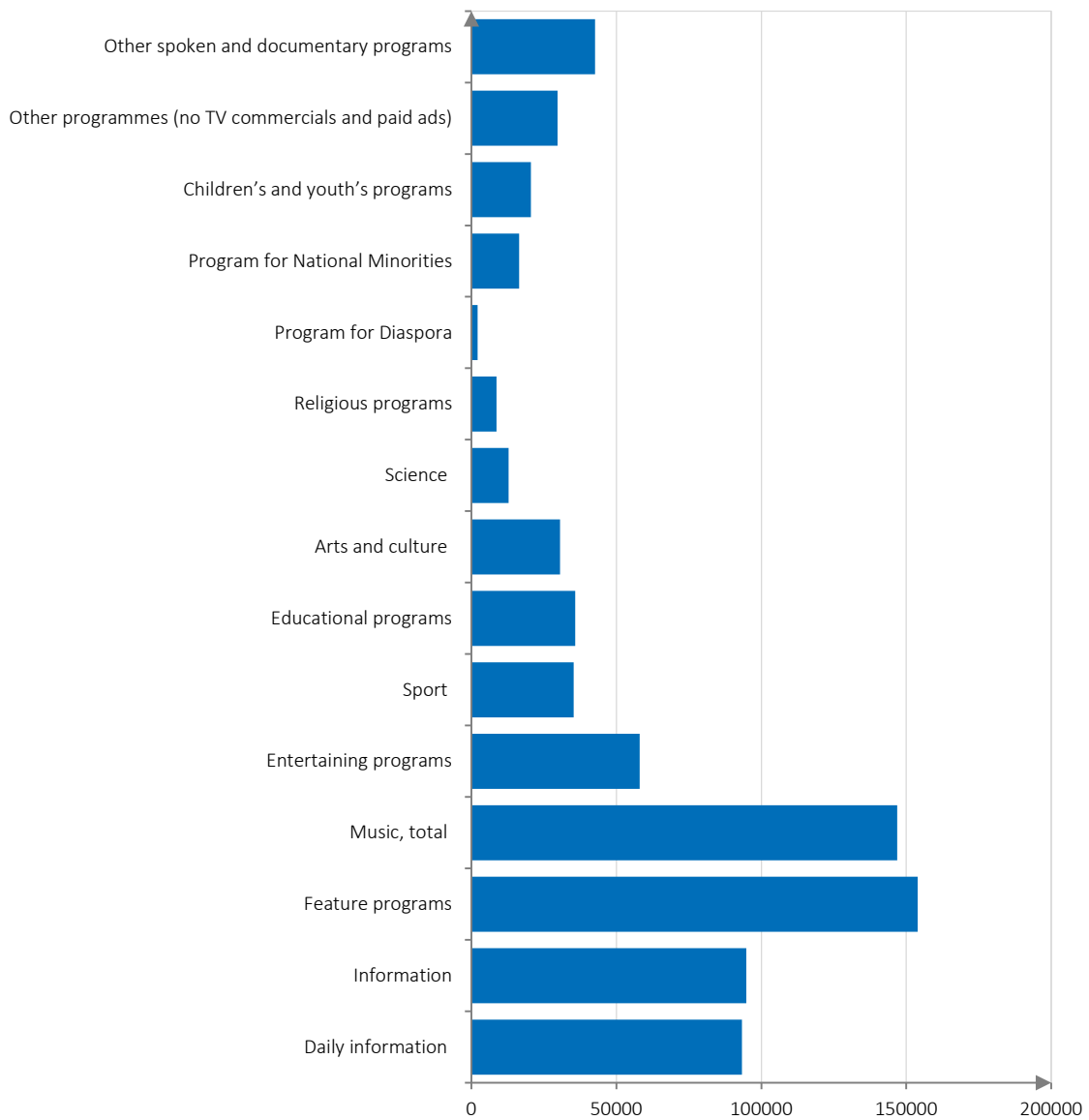
Графикон 9.1. Врсте емитованих ТВ програма у часовима



Од укупно емитованог ТВ програма у Републици Србији 62,5% је: дневно-информативни програм (11,9%), информативни програм (12,1%), играни програм (19,7%), музика (18,8%). Сви остали програми заступљени су са 37,5% од укупно емитованог ТВ програма у часовима.



Graph 9.1. Types of broadcasted TV programmes, in hours



Of the total broadcasted TV programs in the Republic of Serbia, 62.5% is: daily informative programme (11.9%), informative programme (12.1%), feature programme (19.7%), music (18.8%). All other programs account for 37.5% in the total broadcasted TV programmes in hours.

Одсек за комуникацију и информисање

Тел.: 011/24-01-284

Имејл: [stat@stat.gov.rs](mailto:stat@stat.gov.rs)

*Division for Communication and Information*

*Phone: +38111 2401284*

*Email: [stat@stat.gov.rs](mailto:stat@stat.gov.rs)*

Библиотека

Тел.: 011/24-12-922, лок. 291

Имејл: [biblioteka@stat.gov.rs](mailto:biblioteka@stat.gov.rs)

*Library*

*Phone: +38111 2412922, ext. 251*

*Email: [biblioteka@stat.gov.rs](mailto:biblioteka@stat.gov.rs)*

Број страна: 79

*Number of pages: 79*

Тираж: 70

*Circulation: 70 copies*

CIP - Каталогизација у публикацији  
Народна библиотека Србије, Београд

008(497.11)"2021"(083.41)

**КУЛТУРА, 2021** = Culture, [2021] / [рукопис припремили Јасмина Крстић ... [и др.]] = [prepared by Jasmina Krstić ... [et al.]] ; [translated by Vesna Aralica]. - Београд : Републички завод за статистику = Belgrade : Statistical Office of the Republic of Serbia, 2022 (Београд : Републички завод за статистику = Belgrade : Statistical Office of the Republic of Serbia). - 79 стр. : граф. прикази, табеле ; 30 cm

"Публикација је резултат заједничког рада Републичког завода за статистику и Завода за проучавање културног развитка и у њој су приказани подаци из области културе у Републици Србији.."--> Предговор. - Упоредо срп. текст и енгл. превод. - На врху насл. стр: Републички завод за статистику и Завод за проучавање културног развитка. - Тираж 70. - Стр. 3: Предговор / Миладин Ковачевић.

ISBN 978-86-6161-222-0

а) Култура -- Србија -- 2021 -- Статистика

COBISS.SR-ID 82979337



**2021**

**ΚΥΛΤΥΡΑ**  
**CULTURE**