



# БИЛТЕН

Анкета о потрошњи домаћинства, 2021.

# BULLETIN

Household Budget Survey, 2021

687

Београд / Belgrade  
2022



## Анкета о потрошњи домаћинстава, 2021.

### Household Budget Survey, 2021

Београд / Belgrade, 2022

БИЛТЕН – Анкета о потрошњи домаћинства, 2021.  
BULLETIN – Household Budget Survey, 2021

Издаје и штампа: Републички завод за статистику, Београд, Милана Ракића 5  
Issued and printed by: Statistical Office of the Republic of Serbia, Belgrade, 5 Milana Rakića St

Одговара: др Миладин Ковачевић, директор  
Responsible person: Dr Miladin Kovačević, Director

Редакција  
Руководилац: Владимир Шутић  
Чланови: Селена Марковић, Тајјана Савић, Јасмина Костић - Симов, Јелена Милаковић и Соња Радоичић

Editorial board  
Chief Editor: Vladimir Šutić  
Members: Selena Marković, Tatjana Savić, Jasmina Kostić - Simov, Jelena Milaković and Sonja Radoičić

Рукопис припремиле: Наташа Мијаковац и Гордана Цветиновић  
Text editing: Nataša Mijakovac, Gordana Cvetinović

Избор и оцена узорка: Мирјана Огризовић Брашанац  
Estimates: Mirjana Ogrizović-Brašanac

Лектура: Богдана Милошевић  
Language editing in Serbian: Bogdana Milošević

Превод на engleski: Гордана Недељковић  
Translated by: Gordana Nedeljković

Дизајн и припрема за штампу: Одељење за развој, припрему и визуелизацију статистичких аутпута  
Design and press preparatory operations: Division for statistical output development and visualization

## ПРЕДГОВОР

Билтен садржи коначне податке о приходима и потрошњи домаћинстава, односно о основним елементима личне потрошње, као и податке о неким важнијим показатељима животног стандарда домаћинстава у 2021. години, који су систематизовани у осам делова. Подаци се прикупљају редовним статистичким истраживањем „Анкета о потрошњи домаћинстава“.

Подаци се односе за следеће територијалне нивое: Република Србија – укупно, Београдски регион, Регион Војводине, Регион Шумадије и Западне Србије и Регион Јужне и Источне Србије. Републички завод за статистику од 1999. године не располаже појединим подацима за АП Косово и Метохија, тако да они нису садржани у обухвату података за Републику Србију (укупно).

Подаци из овог истраживања намењени су широком кругу корисника, као што су: Републички завод за статистику, Влада и њене институције, научне и истраживачке установе, међународне институције, студенти, новинари, друга правна и физичка лица.

У Београду, 2022.

Директор  
Др Миладин Ковачевић

## PREFACE

This bulletin contains the data on income and household consumption expenditure, i.e. the data on the basic elements of individual consumption, as well as the data on certain important indicators of living standard of households in 2021, which are classified into eight sections. The data are collected through the regular statistical survey – *Household Budget Survey*.

The data are presented with the observance of the following territorial levels: Republic of Serbia – all, Beogradski region, Region Vojvodine, Region Šumadije i Zapadne Srbije and Region Južne i Istočne Srbije. Starting from 1999 the Statistical Office of the Republic of Serbia has not at disposal and may not provide available certain data relative to AP Kosovo and Metohia and therefore these data are not included in the coverage for the Republic of Serbia (total).

The data of this survey are envisaged for a wide circle of users, namely: the Statistical Office of the Republic of Serbia, the Government and its bodies, scientific and research institutes, international institutions, academic community, media, and other legal entities and individuals.

Belgrade, 2022

Director  
Dr Miladin Kovacevic

ПРЕДГОВОР	3
МЕТОДОЛОШКА ОБЈАШЊЕЊА	9
1. УПОРЕДНИ ПРЕГЛЕД, 2018–2021.	13
1.1. Приходи домаћинства у новцу и у натури и лична потрошња, по годинама (месечни просек по домаћинству), сва домаћинства	15
1.2. Структура прихода домаћинства у новцу и у натури и личне потрошње, по годинама, сва домаћинства	16
1.3. Графикон: Структура прихода домаћинства у новцу и у натури, 2018–2021.	17
1.4. Графикон: Структура личне потрошње, 2018–2021.	18
2. РАСПОЛОЖИВА СРЕДСТВА ДОМАЋИНСТАВА	19
2.1. Приходи домаћинства у новцу и у натури (месечни просек по домаћинству), сва домаћинства	21
2.2. Структура прихода домаћинства у новцу и у натури, сва домаћинства	22
2.3. Приходи домаћинства у новцу и у натури (месечни просек по домаћинству), градско подручје	23
2.4. Структура прихода домаћинства у новцу и у натури, градско подручје	24
2.5. Приходи домаћинства у новцу и у натури (месечни просек по домаћинству), остало подручје	25
2.6. Структура прихода домаћинства у новцу и у натури, остало подручје	26
2.7. Графикон: Структура прихода домаћинства у новцу и у натури, сва домаћинства	27
2.8. Графикон: Структура прихода домаћинства у новцу и у натури, градско подручје	28
2.9. Графикон: Структура прихода домаћинства у новцу и у натури, остало подручје	29
3. ЛИЧНА ПОТРОШЊА ДОМАЋИНСТАВА	31
3.1. Лична потрошња домаћинства (месечни просек по домаћинству), сва домаћинства	33
3.2. Структура личне потрошње домаћинства, сва домаћинства	37
3.3. Графикон: Структура личне потрошње домаћинства, сва домаћинства	41
3.4. Лична потрошња домаћинства (месечни просек по домаћинству), градско подручје	42
3.5. Структура личне потрошње домаћинства, градско подручје	46
3.6. Графикон: Структура личне потрошње домаћинства, градско подручје	50
3.7. Лична потрошња домаћинства (месечни просек по домаћинству), остало подручје	51
3.8. Структура личне потрошње домаћинства (месечни просек по домаћинству), остало подручје	55
3.9. Графикон: Структура личне потрошње домаћинства, остало подручје	59
4. СНАБДЕВЕНОСТ ДОМАЋИНСТАВА ТРАЈНИМ ДОБРИМА	61
4.1. Снабдевеност домаћинства трајним добрима	63
4.2. Графикон: Снабдевеност домаћинства трајним добрима (%)	64
5. КОЛИЧИНЕ ПРОИЗВОДА ХРАНЕ И ПИЋА ПОТРОШЕНЕ У ДОМАЋИНСТВИМА	67
5.1. Количине производа хране и пића потрошене у домаћинствима, сва домаћинства	69
6. ДЕЦИЛНА АНАЛИЗА	71
6.1. Просечна потрошња домаћинства, по децилима потрошње	73
6.2. Структура просечне потрошње домаћинства, по децилима потрошње	74
6.3. Графикон: Кумулативни преглед структуре потрошње домаћинства, по децилима потрошње	75
6.4. Графикон: Структура личне потрошње домаћинства (%)	76
6.5. Графикон: Учешће потрошње по децилима потрошње у укупној потрошњи (%)	77

7. УСЛОВИ СТАНОВАЊА	79
7.1. Структура домаћинства према основу коришћења стана, по децилима потрошње	81
7.2. Структура домаћинства према врсти стана, по децилима потрошње	81
7.3. Структура домаћинства према опремљености стана инсталацијама, по децилима потрошње	81
7.4. Структура домаћинства у зависности од тога да ли стан поседује одређене просторије, по децилима потрошње	81
7.5. Структура домаћинства према начину загревања стана, по децилима потрошње	82
7.6. Структура домаћинства према години изградње стана у којем домаћинство живи, по децилима потрошње	82
7.7. Просечна површина стана у којем живи домаћинство, по децилима потрошње	82
7.8. Главни извор прихода домаћинства, по децилима потрошње	82
7.9. Графикон: Структура домаћинства према врсти стана	83
7.10. Графикон: Структура домаћинства према начину загревања стана	84
7.11. Графикон: Главни извор прихода домаћинства	85
8. УЗОРАЧКЕ ГРЕШКЕ И 95-ПРОЦЕНТНИ ИНТЕРВАЛИ ПОВЕРЕЊА ЗА ПАРАМЕТРЕ	87
8.1. Оцене просека, доње и горње границе 95-процентног интервала поверења и коефицијенти варијације за расположива средства и личну потрошњу, сва домаћинства	89
8.2. Структура расположивих средстава и личне потрошње са оценом доње и горње границе 95-процентног интервала поверења и коефицијентом варијације, сва домаћинства	94
8.3. Оцене просека, доње и горње границе 95-процентног интервала поверења и коефицијенти варијације за расположива средства и личну потрошњу, градско подручје	99
8.4. Структура расположивих средстава и личне потрошње, са оценом доње и горње границе 95-процентног интервала поверења и коефицијентом варијације, градско подручје	100
8.5. Оцене просека, доње и горње границе 95-процентног интервала поверења и коефицијенти варијације за расположива средства и личну потрошњу, остало подручје	101
8.6. Структура расположивих средстава и личне потрошње са оценом доње и горње границе 95-процентног интервала поверења и коефицијентом варијације, остало подручје	102



# Q CONTENTS

PREFACE	3
METHODOLOGICAL EXPLANATIONS	9
1. COMPARATIVE REVIEW, 2018–2021	13
1.1. Income in money and in kind of households and individual consumption, by years (monthly average per household), all households	15
1.2. Structure of income in money and in kind of households and individual consumption, annually, all households	16
1.3. Graph: Structure of income in money and in kind of households, 2018–2021	17
1.4. Graph: Structure of individual consumption, 2018–2021	18
2. AVAILABLE HOUSEHOLD BUDGET	19
2.1. Income in money and in kind of households (monthly average per household), all households	21
2.2. Structure of income in money and in kind of households, all households	22
2.3. Income in money and in kind of households (monthly average per household), urban area	23
2.4. Structure of income in money and in kind of households, urban area	24
2.5. Income in money and in kind of households (monthly average per household), other area	25
2.6. Structure of income in money and in kind of households, other area	26
2.7. Graph: Structure of income in money and in kind of households, all households	27
2.8. Graph: Structure of income in money and in kind of households, urban area	28
2.9. Graph: Structure of income in money and in kind of households, other area	29
3. INDIVIDUAL HOUSEHOLD CONSUMPTION	31
3.1. Individual consumption of household (monthly average per household), all households	33
3.2. Structure of individual consumption of household, all households	37
3.3. Graph: Structure of individual consumption of household, all households	41
3.4. Individual consumption of household (monthly average per household), urban area	42
3.5. Structure of individual consumption of household, urban area	46
3.6. Graph: Structure of individual consumption of household, urban area	50
3.7. Individual consumption of household (monthly average per household), other area	51
3.8. Structure of individual consumption of household (monthly average per household), other area	55
3.9. Graph: Structure of individual consumption of household, other area	59
4. DURABLES AVAILABILITY IN HOUSEHOLDS	61
4.1. Durables availability in households	63
4.2. Graph: Durables availability in households, in %	64
5. CONSUMED QUANTITIES OF FOOD AND DRINK PRODUCTS IN HOUSEHOLDS	67
5.1. Consumed quantities of food and drink products in households, all households	69
6. DECILES ANALYSIS	71
6.1. Average household individual consumption by deciles of consumption	73
6.2. Structure of household individual consumption by deciles of consumption	74
6.3. Graph: Cumulative overview of household consumption structure by deciles of consumption, per consumption unit	75
6.4. Graph: Household individual consumption structure (%)	76
6.5. Graph: Share of consumption by deciles in overall consumption (%)	77

7. HOUSING CONDITIONS	79
7.1. Structure of households according to dwelling ownership (tenure), by deciles of consumption	81
7.2. Structure of households according to type of dwelling, by deciles of consumption	81
7.3. Structure of households by installations in dwelling, by deciles of consumption	81
7.4. Structure of households by amenities in dwelling, by deciles of consumption	81
7.5. Structure of households by type of heating in dwelling, by deciles of consumption	82
7.6. Structure of households by year of construction of dwelling, by deciles of consumption	82
7.7. Average dwelling floor space per household, by deciles of consumption	82
7.8. Main source of household income, by deciles of consumption	82
7.9. Graph: Structure of households by type of dwelling	83
7.10. Graph: Structure of households by type of heating in dwelling	84
7.11. Graph: Main source of household income	85
8. SAMPLING ERRORS AND 95% CONFIDENCE INTERVALS FOR PARAMETERS	87
8.1. Estimates of average, bottom and top limit for 95% confidence interval and coefficients of variation for available budget and individual consumption, all households	89
8.2. Structure of available budget and individual consumption with estimated bottom and top limit for 95% confidence interval and coefficients of variation, all households	94
8.3. Estimates of average, bottom and top limit for 95% confidence interval and coefficients of variation for available budget and individual consumption, urban area	99
8.4. Structure of available budget and individual consumption with estimated bottom and top limit for 95% confidence interval and coefficients of variation, urban area	100
8.5. Estimates of average, bottom and top limit for 95% confidence interval and coefficients of variation for available budget and individual consumption, other area	101
8.6. Structure of available budget and individual consumption with estimated bottom and top limit for 95% confidence interval and coefficients of variation, other area	102

## МЕТОДОЛОШКА ОБЈАШЊЕЊА

### УВОД

У оквиру програма статистичких истраживања од интереса за целу земљу, у 2021. години спроведено је статистичко истраживање Анкета о потрошњи домаћинства, које се од 2003. године спроводи по међународним стандардима и препорукама Евростата, Међународне организације рада (International Labour Organization – ILO) и Уједињених нација, чиме се обезбеђује међународна упоредивост података.

Анкетом се прикупљају подаци о приходима и потрошњи домаћинства, односно подаци о основним елементима личне потрошње. Поред тога, прикупљају се подаци о неким важнијим показатељима животног стандарда (услови становања, снабдевеност трајним добрима и сл.), као и основни подаци о демографским, економским и социолошким карактеристикама домаћинства.

Овај билтен садржи податке који се односе на просечне месечне приходе домаћинства у новцу и у природи и личну потрошњу домаћинства, снабдевеност домаћинства трајним добрима, количине потрошених производа хране и пића у домаћинствима и друге индикаторе животног стандарда.

Услед пандемије вируса COVID-19, Републички завод за статистику (РЗС), половином марта 2020. године, прекинуо је истраживање “Анкета о потрошњи домаћинства” на терену. Почетком јула настављена је теренска реализација овог истраживања. С обзиром на то да истраживање није спроведено у континуитету током целе године, РЗС не располаже подацима за 2020. годину.

### ЈЕДИНИЦА АНКЕТИРАЊА

Јединица посматрања у овој анкети је свако домаћинство изабрано према плану узорка. Домаћинством се сматра: а) заједница лица чији чланови заједно станују, заједно се хране и троше остварене приходе; б) самац који самостално живи, самостално се храни и троши остварене приходе.

Члановима домаћинства сматрају се:

- лица која су привремено одсутна (на служењу војног рока, на издржавању казне затвора краће од дванаест месеци);
- ученици и студенти, без обзира на дужину боравка изван свог домаћинства;
- дневни или недељни мигранти, односно лица која раде или се школују у другом месту у земљи или иностранству и имају економске везе са домаћинством (немају тамо своје домаћинство) у којем бораве најмање месец дана у току године.

Члановима домаћинства се не сматрају:

- лица која дуже време (дванаест и више месеци) бораве у другом месту у земљи или у иностранству; она се третирају као дуготрајно одсутна лица;

## METHODOLOGICAL EXPLANATIONS

### INTRODUCTION

Within the programme of statistical surveys of interest to the whole country, in 2021 we conducted the Household Budget Survey, which has been carried out since 2003 according to international standards and recommendations of Eurostat, International Labour Organization (ILO) and UN and that provides for international data comparability.

The survey collects the data on income and consumption expenditure of households, i.e. the data on basic elements of individual consumption. Besides, the survey compiles also the data on some important living standard indicators (dwelling conditions, supply with durable consumer goods, etc.), as well as certain basic data related to demographic, economic and social features of households.

This bulletin contains the data on average monthly income of households in money and in kind, and individual consumption, availability of durables in households, the quantities of consumed food and drink items in households, and other living standard indicators.

Due to the COVID-19 virus pandemic, the Statistical Office of the Republic of Serbia (SORS) discontinued the conduction of the “Household Budget Survey” in the field in mid-March 2020. The fieldwork resumed at the beginning of July. As the survey was not carried out continuously throughout the whole year, the data is not available for 2020.

### SURVEY UNIT

Every household chosen according to the sample plan is a survey unit. A household is: a) a community of persons whose members live together, prepare food and spend earned income jointly; b) a single person, living, preparing food and spending income on his/her own.

Household members are the following persons:

- Persons temporarily absent (persons in compulsory military service, serving the sentence in prison less than year);
- Pupils and students are considered members of a household, regardless the time spent outside his/her household;
- Daily or weekly migrants, persons who work or go to school in other place in the country or abroad and have economical relations with household (with no household there) where they stay one month minimum in a year.

The following categories are not considered as household members:

- Persons who stay longer in other place in the country or abroad (a year and over), are considered as long-term absents;

- подстанари и сустанари који живе у стану или у кући у којој живе чланови домаћинства, а не хране се заједно са укућанима; они се не убрајају у чланове тог домаћинства, већ представљају посебно домаћинство, с боравиштем на тој адреси.

## МЕТОД АНКЕТИРАЊА

У анкети се примењују метод вођења дневника (домаћинство води дневник потрошње за петнаест, односно шеснаест дана) – за производе и услуге намењене личној потрошњи, и метод интервјуа (испитивања) на бази упитника, где је референтни период за трајна добра дванаест месеци, за полутрајна добра, пољопривреду, лов и риболов три месеца, а за приходе месец дана.

## ТЕРИТОРИЈАЛНИ ОБУХВАТ

Анкета о потрошњи домаћинстава спроводи се на територији Републике Србије, а обрадом се обезбеђују подаци за Републику Србију – укупно, Београдски регион, Регион Војводине, Регион Шумадије и Западне Србије и Регион Јужне и Источне Србије.

## УЗОРАК АНКЕТЕ

*Тип узорка* је двоетапни стратификовани узорак. Јединице прве етапе су пописни кругови, а јединице друге етапе су домаћинства.

*Стратификација:* пописни кругови, као примарне јединице, стратификују се према типу насеља (градско и остало) и према територији (основни географски стратуми су централна Србија и Војводина).

Избор узорка је извршен тако што су јединице прве етапе (пописни кругови) биране пропорционално броју домаћинстава у њима, а јединице друге етапе (домаћинства) биране су са једнаким вероватноћама (просто случајно).

Сваких петнаест дана анкетира се по 370 домаћинстава, односно 8856 домаћинстава за годину дана. Од укупног броја домаћинстава предвиђених за анкетирање у 2021. (8856 за Републику Србију) анкетирано је 6108 домаћинстава (69%).

Систем оцењивања изведен је на стандардан начин за двоетапни стратификовани узорак, где је процедура избора за прву етапу пропорционална величини и са понављањем, а за другу просто случајно и без понављања.

## ДЕФИНИЦИЈЕ ОСНОВНИХ ПОЈМОВА

Приходи домаћинстава у новцу и у природи обухватају приходе у новцу, новчану вредност натуралне потрошње и прихода у природи којима су домаћинства располагала у анкетном периоду.

- Subtenants (lodgers) who live in same dwelling or house with household, but do not prepare meals together with household members, are not regarded as members of that household, but are separate household with place of residence on that address.

## SURVEY METHODS

The survey applies the method of diary keeping (a household keeps a individual consumption diary for fifteen, i.e. sixteen days) regarding the items and services of individual consumption and also interview method on the basis of questionnaires, where the reference period for durables is twelve months, for semi-durables, agriculture, hunting and fishing - three months, and for earnings – one month.

## TERRITORIAL COVERAGE

The Survey covered the territory of the Republic of Serbia and the obtained data were processed for the Republic of Serbia – all, Belgrade region, Vojvodina region, Šumadija and Western Serbia region and Southern and Eastern Serbia region.

## SURVEY SAMPLE

*Type of sample.* The sample is a two-stage, stratified sample. The first stage units are enumeration districts and the second stage units are households.

*Stratification.* Enumeration districts, as primary units, are stratified by the type of settlement (urban and other) and by territory (the central Serbia and Vojvodina are basic territorial strata).

Sample selection was carried out by selecting the first stage units (enumeration districts) in proportion to the number of household, and the second stage units (households) were selected with equal probability (simple random selection).

370 households are interviewed every fifteen days, i.e. 8856 households annually. Out of the total number of households envisaged for the survey in 2021 (8856 for the Republic of Serbia), the number of 6108 households (69%) was covered by the survey.

System of assessment was executed in a standard way applied for two-stage stratified sample, i.e. the selection procedure for the first stage was in proportion to size and repeated, while for the second stage it was simple random selection and not repeated.

## DEFINITIONS OF MAIN CONCEPTS

Household income in money and in kind comprises income in money and the money value of natural consumption and receipts in kind, which were available to households in the respective survey period.

## ПРИХОДИ ДОМАЋИНСТАВА У НОВЦУ

- Приходи из редовног радног односа обухватају приходе из редовног радног односа.
- Приходи ван редовног радног односа обухватају новчана примања: од прековременог рада, на основу уговора о делу, ауторског уговора и сл.
- Пензије (старосне, породичне и остале) обухватају: примања на основу пензијског и инвалидског осигурања и додатке уз пензију.
- Примања од социјалног осигурања обухватају: социјалну помоћ, додатке и друга примања на основу социјалне заштите; примања на име материјалног обезбеђења незапослених и привремено незапослених лица; примања на име алиментације, издржавања; примања на основу здравственог осигурања; примања и додатке на основу инвалидског осигурања; дечији додаток; стипендије ђака и студената, као и накнаде за ученике школа за квалификоване раднике.
- Приходи од пољопривреде, лова и риболова обухватају: приходе домаћинства која се баве пољопривредом, ловом и риболовом.
- Примања из иностранства обухватају поклоне у новцу из иностранства.
- Приходи од имовине обухватају приходе од издавања стана или дела стана, камате, дивиденде и сл.
- Поклони и добици обухватају: поклоне у новцу, добитке од игара на срећу и сл.
- Остала примања обухватају: подизање штедних улога, враћене позајмице и смањење готовине у домаћинству, накнаде од национализоване имовине, накнаде на основу животног осигурања, осигурања имовине и сл.

## ПРИХОДИ ДОМАЋИНСТАВА У НАТУРИ

- Приходи у природи на име зарада обухватају храну, одећу, обућу, плаћене рачуне домаћинству за струју, телефон, регистрацију возила, бензин и др. од стране послодавца и сл.
- Натурална потрошња обухвата вредност производа из сопствене производње домаћинства утрошених за личну потрошњу (храна, пиће, дрво за огрев и сл.).

## ЛИЧНА ПОТРОШЊА ДОМАЋИНСТАВА

Лична потрошња домаћинства дата је по следећим групама Класификације производа и услуга личне потрошње по намени (COICOP):

- Храна и безалкохолна пића;
- Алкохолна пића и дуван;
- Одећа и обућа;

## HOUSEHOLD INCOME IN MONEY

- Regular salaries and wages cover the income from regular employment.
- Other income comprises: money receipts for overtime work, pursuant to purchase order, author's deed contract, etc.
- Pensions (old-age, family and other) cover the receipts pursuant to pension and disablement insurance and supplementary payments.
- Social insurance related receipts include: social aid, supplements and other welfare receipts; receipts for cases of unemployment and temporary unemployment; alimention and support; health insurance related receipts, disablement insurance related receipts and supplements; children allowances; student grants and remuneration, i.e. compensations for trade students.
- Income from agriculture, hunting and fishing includes households earnings from agriculture, hunting and fishing.
- External receipts include money donations and other external receipts.
- Real estate related income comprises room and flat rents, interests, dividends, etc.
- Donations and awards comprise money donations, lottery related receipts, etc.
- Other receipts: saving deposits raised, returned loans, decreased cash amounts in households, refunded nationalized property, life insurance and real estate insurance premiums, etc.

## HOUSEHOLD RECEIPTS IN KIND

- Earned receipts in kind include food, clothes, footwear, household expenditures (electricity, phone, registration fees, car fuel) paid by employer, etc.
- Natural consumption comprises the value of products from own household production that are used for individual consumption (food, drinks, wood for heating, etc.).

## INDIVIDUAL CONSUMPTION OF HOUSEHOLDS

Individual consumption of households is presented by the following groups of COICOP classification (Classification of individual consumption by purpose):

- Food and non-alcoholic beverages;
- Alcoholic beverages and tobacco;
- Clothing and footwear;

- Становање, вода, ел. енергија, гас и остала горива;
- Опрема за стан и текуће одржавање;
- Здравље;
- Транспорт;
- Комуникације;
- Рекреација и култура;
- Образовање;
- Ресторани и хотели;
- Остали лични предмети и остале услуге.

- Housing, water, electricity, gas and other fuels;
- Furnishings, household equipment and routine maintenance;
- Health;
- Transport;
- Communications;
- Recreation and culture;
- Education;
- Restaurants and hotels;
- Miscellaneous goods and services;

## СНАБДЕВЕНОСТ ДОМАЋИНСТАВА ТРАЈНИМ ДОБРИМА

Анкетом су обухваћена трајна добра у власништву домаћинства, као и добра која домаћинства користе.

### ДЕЦИЛНА АНАЛИЗА

Децилна анализа је поступак којим се еквивалентна потрошња свих домаћинстава (потрошња домаћинства по потрошачкој јединици) рангира од најниже ка највишој. Тако рангирана домаћинства деле се у десет једнаких група. У првом децилу налазе се домаћинства чија је еквивалентна потрошња најнижа (најсиромашнија домаћинства), а у десетом децилу су домаћинства чија је еквивалентна потрошња највиша (најбогатија домаћинства).

Примена скале еквиваленције (потрошачке јединице) омогућава поређење потрошње домаћинства различитих по величини (броју чланова), преко заједничког именитеља – потрошачке јединице. У Анкети се примењује еквивалентна скала ОЕСД-а (по препоруци Евростата), према којој носилац домаћинства добија пондер 1, сваки одрасли члан домаћинства (стар 14 и више година) пондер 0,7, а деца (испод 14 година старости) пондер 0,5. Тако ће, на пример, трочлано домаћинство с једним дететом (испод 14 година старости) имати пондер 2,2 (1 + 0,7 + 0,5).

## AVAILABILITY OF DURABLES IN HOUSEHOLDS


The Survey covers durables owned by a household as well as goods put at disposal to a household.

### DECILES ANALYSIS

Deciles analysis is a procedure envisaged to define the equivalent consumption of all households given in range (household consumption by consumption unit) on a scale from the lowest to the highest level. The households ranged are divided into ten equal groups. The first deciles comprise the households the equivalent consumption of which is the lowest (the poorest households), and the households the equivalent consumption of which is the highest are in the tenth deciles.

The applied equivalence scale (consumption unit) provides for possible comparison of consumption of households various by size (number of members) by the way common denominator – consumption unit. In the survey we applied the acknowledged OECD scale (recommended by Eurostat). Accordingly the head of household bears the weight 1, each grownup household member (14+) bears the weight 0.7, and children (below 14 years of age) bear the weight 0.5. E.g., a three-member household with one child (below 14) would bear the weight 2.2, i.e. 1+0.7+0.5.

↓ ОБЈАШЊЕЊЕ ЗНАКОВА	↓ SYMBOLS
- = нема појаве	- = No occurrence of event
... = не располаже се податком	... = Data not available
<sup>1)</sup> = ознака за напомену у табели	<sup>1)</sup> = Footnote
0 = податак је мањи од 0,5 од дате јединице мере	0 = Value not zero but less than 0,5 of the unit employed
0,0 = податак је мањи од 0,05 од дате јединице мере	0,0 = Value not zero but less than 0,05 of the unit employed
() = непотпун, односно недовољно проверен податак	() = Incomplete or estimated data



1

Упоредни преглед  
Comparative review

*2018-2021*





### 1.1. Приходи домаћинстава у новцу и у натури и лична потрошња, по годинама (месечни просек по домаћинству)

Income in money and in kind of households and individual consumption, by years  
(monthly average per household)

Сва домаћинства / All households

РСД / RSD

	2018	2019	2020	2021	
<b>Месечни просек / Monthly average</b>					
Број анкетираних домаћинстава	6296	6354	...	6108	Number of households surveyed
Оцењени број домаћинстава	2466316	2466316	...	2466316	Number of households assessed
Просечан број чланова	2,66	2,68	...	2,69	Members, average number
<b>Приходи у новцу и у натури – укупно</b>	<b>63734</b>	<b>66880</b>	...	<b>71733</b>	<b>Income in money and in kind – total</b>
<b>Приходи домаћинстава у новцу</b>	<b>61589</b>	<b>64623</b>	...	<b>69373</b>	<b>Household income in money</b>
Приходи из редовног радног односа	31280	33003	...	35279	Regular salaries and wages
Приходи ван редовног радног односа	1793	1889	...	1907	Other income
Пензије (старосне, породичне, инвалидске и остале)	20569	21584	...	23461	Pensions (old-age, family, disablement and other)
Примања од социјалног осигурања	1704	1784	...	1844	Social insurance receipts
Приходи од пољопривреде, лова и риболова	2884	2925	...	3207	Income from agriculture, hunting and fishing
Приходи из иностранства	747	749	...	767	External receipts
Приходи од имовине	407	425	...	435	Real estate related income
Поклони и добици	466	476	...	496	Donations and awards
Остала примања	1739	1788	...	1977	Other receipts
<b>Приходи домаћинстава у натури</b>	<b>2145</b>	<b>2257</b>	...	<b>2360</b>	<b>Household receipts in kind</b>
Приходи у натури на име зарада	68	74	...	97	Earned receipts in kind
Натурална потрошња	2077	2183	...	2263	Natural consumption
<b>Лична потрошња – укупно</b>	<b>64481</b>	<b>67099</b>	...	<b>71902</b>	<b>Individual consumption – total <sup>1</sup></b>
Храна и безалкохолна пића	22133	22977	...	24622	Food and non-alcoholic beverages
Алкохолна пића и дуван	3132	3230	...	3484	Alcoholic beverages and tobacco
Одећа и обућа	3425	3564	...	3732	Clothing and footwear
Становање, вода, ел. енергија, гас и остала горива	10775	11182	...	11779	Housing, water, electricity, gas and other fuels
Опрема за стан и текуће одржавање	2725	2801	...	3001	Furnishings, household equipment and routine household maintenance
Здравље	2874	2990	...	3303	Health
Транспорт	6000	6215	...	6514	Transport
Комуникације	3369	3566	...	4013	Communication
Рекреација и култура	3260	3448	...	3757	Recreation and culture
Образовање	966	943	...	1012	Education
Ресторани и хотели	2011	2157	...	2335	Restaurants and hotels
Остали лични предмети и остале услуге	3811	4026	...	4350	Miscellaneous goods and services

## 1.2. Структура прихода домаћинстава у новцу и у натури и личне потрошње, по годинама

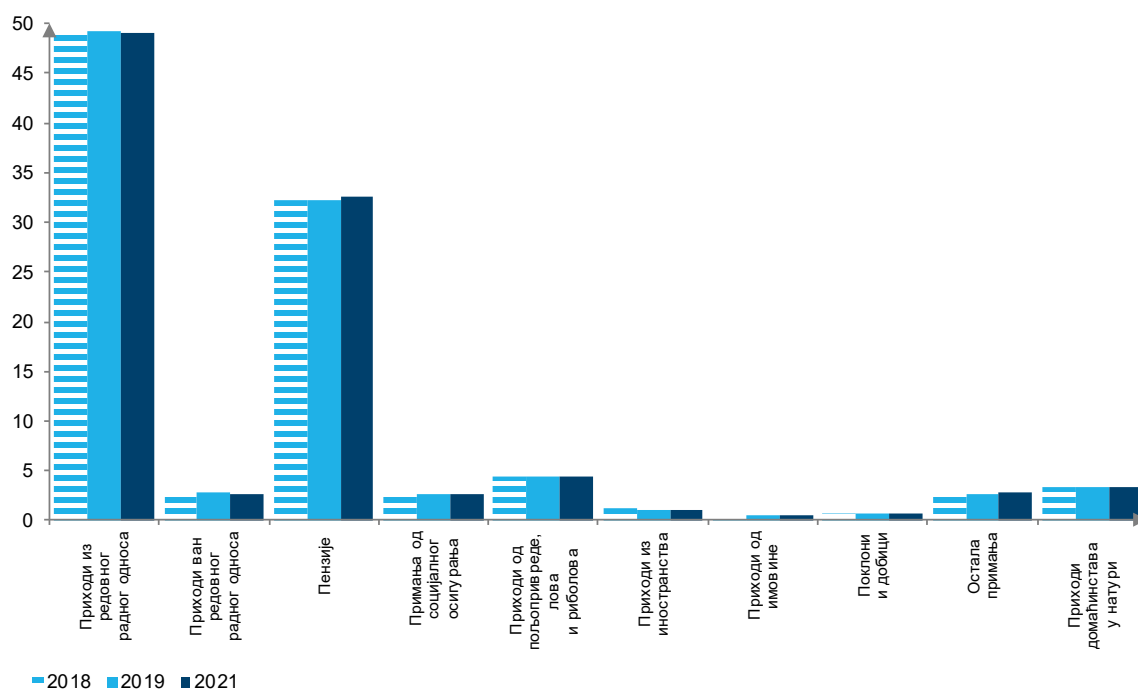
### Structure of income in money and in kind of households and individual consumption, annually

Сва домаћинства / All households

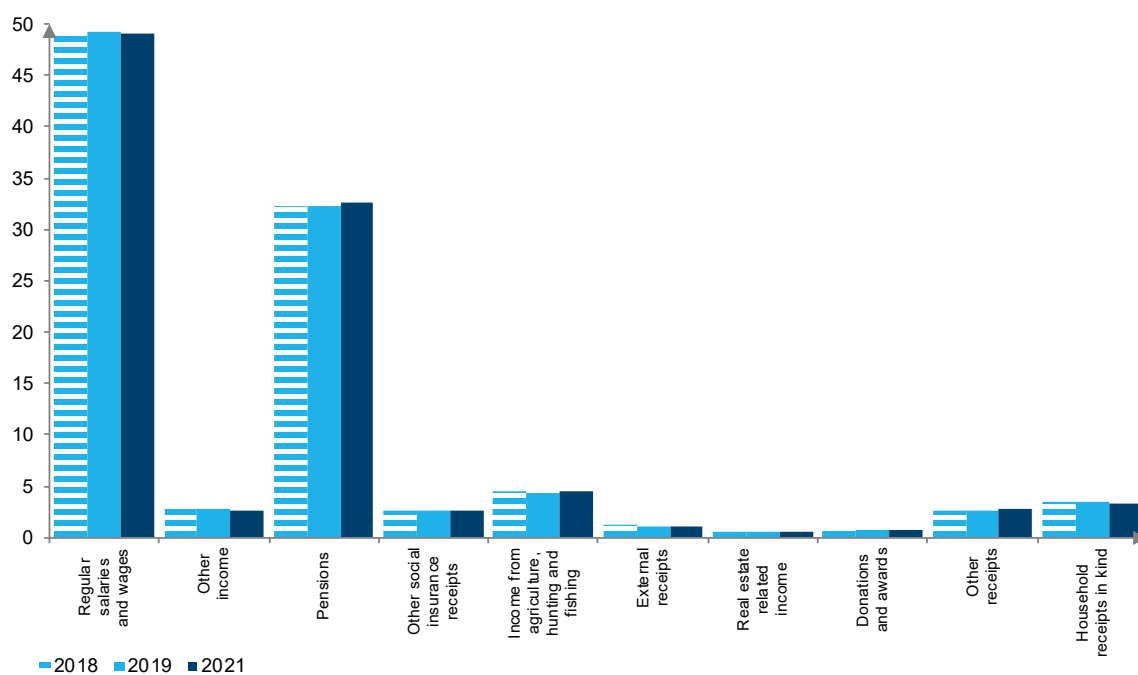
%

	2018	2019	2020	2021	
<b>Месечни просек / Monthly average</b>					
Број анкетираних домаћинстава	6296	6354	...	6108	Number of households surveyed
Оцењени број домаћинстава	2466316	2466316	...	2466316	Number of households assessed
Просечан број чланова	2,66	2,68	...	2,69	Members, average number
<b>Приходи у новцу и у натури – укупно</b>	<b>100,0</b>	<b>100,0</b>	...	<b>100,0</b>	<b>Income in money and in kind – total</b>
<b>Приходи домаћинстава у новцу</b>	<b>96,6</b>	<b>96,6</b>	...	<b>96,7</b>	<b>Household income in money</b>
Приходи из редовног радног односа	49,1	49,3	...	49,1	Regular salaries and wages
Приходи ван редовног радног односа	2,8	2,8	...	2,7	Other income
Пензије (старосне, породичне, инвалидске и остале)	32,3	32,3	...	32,6	Pensions (old-age, family, disablement and other)
Примања од социјалног осигурања	2,7	2,7	...	2,6	Social insurance receipts
Приходи од пољопривреде, лова и риболова	4,5	4,4	...	4,5	Income from agriculture, hunting and fishing
Приходи из иностранства	1,2	1,1	...	1,1	External receipts
Приходи од имовине	0,6	0,6	...	0,6	Real estate related income
Поклони и добици	0,7	0,7	...	0,7	Donations and awards
Остала примања	2,7	2,7	...	2,8	Other receipts
<b>Приходи домаћинстава у натури</b>	<b>3,4</b>	<b>3,4</b>	...	<b>3,3</b>	<b>Household receipts in kind</b>
Приходи у натури на име зарада	0,1	0,1	...	0,1	Earned receipts in kind
Натурална потрошња	3,3	3,3	...	3,2	Natural consumption
<b>Лична потрошња – укупно</b>	<b>100,0</b>	<b>100,0</b>	...	<b>100,0</b>	<b>Individual consumption – total</b>
Храна и безалкохолна пића	34,3	34,2	...	34,3	Food and non-alcoholic beverages
Алкохолна пића и дуван	4,9	4,8	...	4,8	Alcoholic beverages and tobacco
Одећа и обућа	5,3	5,3	...	5,2	Clothing and footwear
Становање, вода, ел. енергија, гас и остала горива	16,7	16,7	...	16,4	Housing, water, electricity, gas and other fuels
Опрема за стан и текуће одржавање	4,2	4,2	...	4,2	Furnishings, household equipment and routine household maintenance
Здравље	4,5	4,5	...	4,6	Health
Транспорт	9,3	9,3	...	9,1	Transport
Комуникације	5,2	5,3	...	5,6	Communication
Рекреација и култура	5,1	5,1	...	5,2	Recreation and culture
Образовање	1,5	1,4	...	1,4	Education
Ресторани и хотели	3,1	3,2	...	3,2	Restaurants and hotels
Остали лични предмети и остале услуге	5,9	6,0	...	6,0	Miscellaneous goods and services

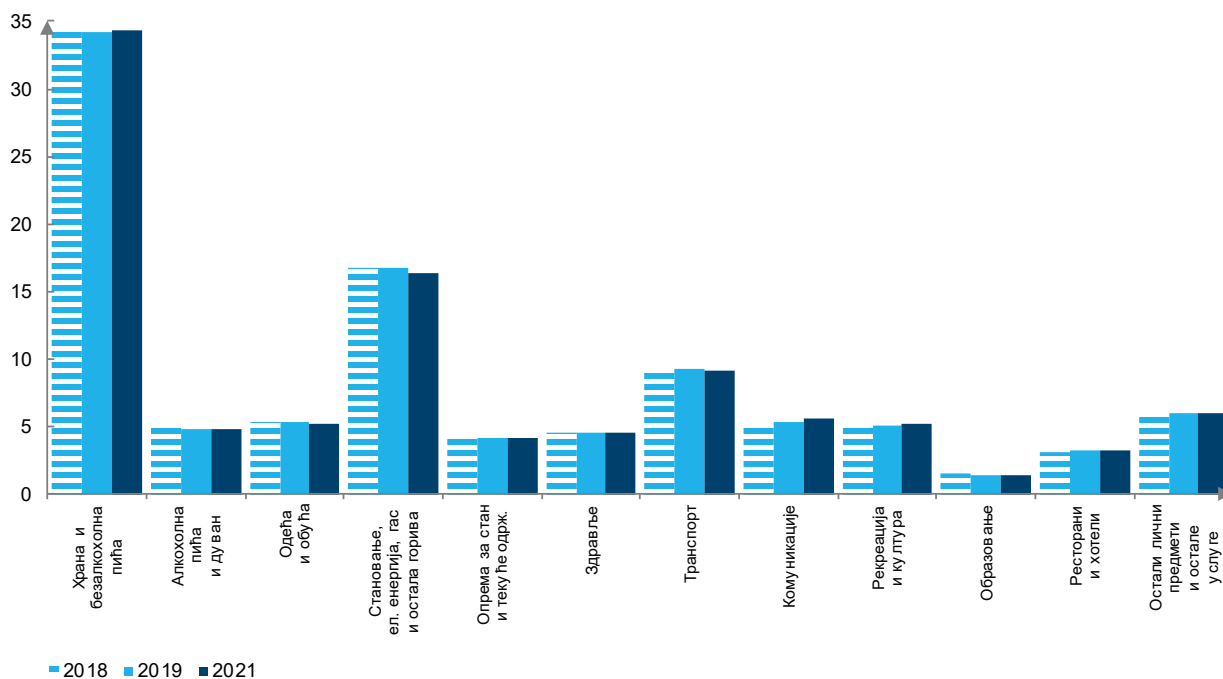
Граф. 1.3. Структура прихода домаћинстава у новцу и у натури, 2018–2021. (%)



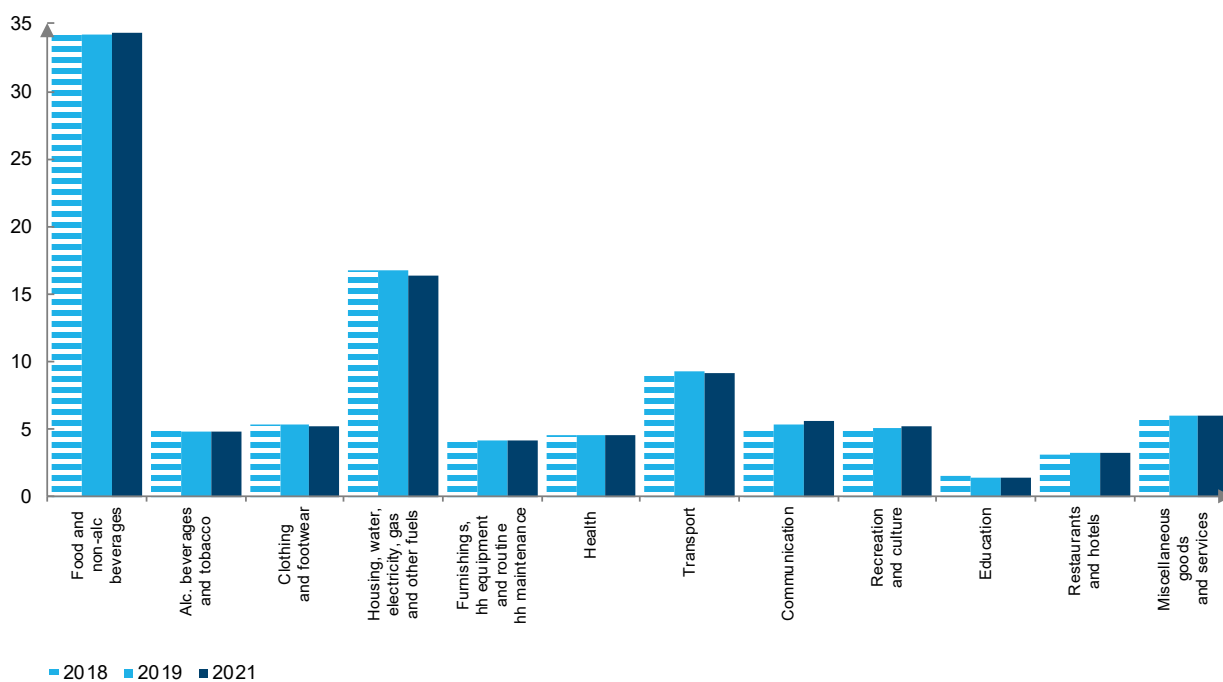
Graph. 1.3. Structure of income in money and in kind of households, 2018–2021 (%)



Граф. 1.4. Структура личне потрошње, 2018–2021. (%)



Graph. 1.4. Structure of individual consumption, 2018–2021 (%)





2

Приходи домаћинства у новцу и у натури  
Household income in money and in kind

2021



## 2.1. Приходи домаћинстава у новцу и у натури (месечни просек по домаћинству) Income in money and in kind of households (monthly average per household)

Сва домаћинства / All households

РСД / RSD

	Република Србија / Republic of Serbia						
	укупно <i>Total</i>	Србија – север <i>Srbija – sever</i>		Србија – југ <i>Srbija – jug</i>			
		Београд- ски регион <i>Beogradski region</i>	Регион Војводине <i>Region Vojvodine</i>	Регион Шумадије и Западне Србије <i>Region Šumadije i Zapadne Srbije</i>	Регион Јужне и Источне Србије <i>Region Južne i Istočne Srbije</i>	Регион Косово и Метохија <i>Region Kosovo i Metohija</i>	
Број анкетираних домаћинстава	6108	1085	1737	1813	1473	...	Number of households surveyed
Оцењени број домаћинстава	2466316	605006	690551	656902	513857	...	Number of households assessed
Просечан број чланова	2,69	2,56	2,49	2,87	2,85	...	Members, average number
<b>Приходи у новцу и у натури – укупно</b>	<b>71733</b>	<b>82389</b>	<b>68426</b>	<b>68888</b>	<b>67263</b>	...	<b>Income in money and in kind – total</b>
<b>Приходи домаћинстава у новцу</b>	<b>69373</b>	<b>81795</b>	<b>66832</b>	<b>65025</b>	<b>63717</b>	...	<b>Household income in money</b>
<b>Приходи из редовног радног односа</b>	<b>35279</b>	<b>46876</b>	<b>33948</b>	<b>30248</b>	<b>29846</b>	...	<b>Regular salaries and wages</b>
<b>Приходи ван редовног радног односа</b>	<b>1907</b>	<b>2200</b>	<b>2144</b>	<b>1482</b>	<b>1786</b>	...	<b>Other income</b>
Новчана примања од прекорременог рада	504	760	332	370	607	...	Over-time working hours receipts
Новчана примања чланова домаћинстава од повремениог и привременог рада, на основу уговора о делу, ауторског уговора, од рада у слободном занимању и сл.	1403	1440	1812	1112	1179	...	Receipts from casual and temporary employment, work based on contracts, freelance jobs, etc.
<b>Пензије (старосне, породичне и остале)</b>	<b>23461</b>	<b>27389</b>	<b>22031</b>	<b>22384</b>	<b>22135</b>	...	<b>Pensions (old-age, family and other)</b>
<b>Примања од социјалног осигурања</b>	<b>1844</b>	<b>1494</b>	<b>1902</b>	<b>1830</b>	<b>2192</b>	...	<b>Social insurance receipts</b>
Социјална помоћ, додаци и друга примања на основу социјалне заштите	842	511	1034	850	957	...	Social welfare, allowances and other social welfare provision
Примања на име материјалног обезбеђења незапослених и привремено незапослених лица	101	109	92	83	126	...	Allowance for unemployed and temporary unemployed
Примања на име алиментације, издржавања	111	176	114	67	86	...	Family support allowance
Примања на основу здравственог осигурања, накнада за трудничко и породилско одсуство	185	106	166	220	260	...	Health insurance receipts, maternity leave benefits
Примања и додаци на основу инвалидског осигурања	488	549	372	493	568	...	Disability insurance receipts
Дечији додаток	86	13	91	69	185	...	Children allowances
Стипендије ђака и студената, накнаде за ученике школа за квалификоване раднике и сл.	31	30	33	48	10	...	Scholarships and fellowships, assistance for job training
<b>Приходи од пољопривреде, лова и риболова</b>	<b>3207</b>	<b>270</b>	<b>3859</b>	<b>5116</b>	<b>3348</b>	...	<b>Income from agriculture, hunting and fishing</b>
<b>Примања из иностранства</b>	<b>767</b>	<b>543</b>	<b>1028</b>	<b>594</b>	<b>899</b>	...	<b>External receipts</b>
<b>Приходи од имовине</b>	<b>435</b>	<b>523</b>	<b>526</b>	<b>374</b>	<b>287</b>	...	<b>Real estate related income</b>
<b>Поклони и добици</b>	<b>496</b>	<b>643</b>	<b>401</b>	<b>438</b>	<b>526</b>	...	<b>Donations and awards</b>
<b>Остала примања</b>	<b>1977</b>	<b>1857</b>	<b>993</b>	<b>2559</b>	<b>2698</b>	...	<b>Other receipts</b>
<b>Приходи домаћинстава у натури</b>	<b>2360</b>	<b>594</b>	<b>1594</b>	<b>3863</b>	<b>3546</b>	...	<b>Household receipts in kind</b>
Приходи у натури на име зарада	97	110	127	64	83	...	Earned receipts in kind
Натурална потрошња	2263	484	1467	3799	3463	...	Natural consumption

## 2.2. Структура прихода домаћинстава у новцу и у природи Structure of income in money and in kind of households

Сва домаћинства / All households

%

	Република Србија / Republic of Serbia						
	укупно <i>Total</i>	Србија – север <i>Srbija – sever</i>		Србија – југ <i>Srbija – jug</i>			
		Београдски регион <i>Beogradski region</i>	Регион Војводине <i>Region Vojvodine</i>	Регион Шумадије и Западне Србије <i>Region Šumadije i Zapadne Srbije</i>	Регион Јужне и Источне Србије <i>Region Južne i Istočne Srbije</i>	Регион Косово и Метохија <i>Region Kosovo i Metohija</i>	
Број анкетираних домаћинстава	6108	1085	1737	1813	1473	...	Number of households surveyed
Оцењени број домаћинстава	2466316	605006	690551	656902	513857	...	Number of households assessed
Просечан број чланова	2,69	2,56	2,49	2,87	2,85	...	Members, average number
<b>Расположива средства – укупно</b>	<b>100,0</b>	<b>100,0</b>	<b>100,0</b>	<b>100,0</b>	<b>100,0</b>	...	<b>Available budget - total</b>
<b>Приходи домаћинстава у новцу</b>	<b>96,7</b>	<b>99,3</b>	<b>97,7</b>	<b>94,4</b>	<b>94,7</b>	...	<b>Household income in money</b>
<b>Приходи из редовног радног односа</b>	<b>49,1</b>	<b>56,9</b>	<b>49,6</b>	<b>43,9</b>	<b>44,3</b>	...	<b>Regular salaries and wages</b>
<b>Приходи ван редовног радног односа</b>	<b>2,7</b>	<b>2,7</b>	<b>3,1</b>	<b>2,2</b>	<b>2,7</b>	...	<b>Other income</b>
Новчана примања од прековременог рада	0,7	0,9	0,5	0,5	0,9	...	Over-time working hours receipts
Новчана примања чланова домаћинстава од повременог и привременог рада, на основу уговора о делу, ауторског уговора, од рада у слободном занимању и сл.	2,0	1,8	2,6	1,7	1,8	...	Receipts from casual and temporary employment, work based on contracts, freelance jobs, etc.
<b>Пензије (старосне, породичне и остале)</b>	<b>32,6</b>	<b>33,2</b>	<b>32,2</b>	<b>32,5</b>	<b>32,9</b>	...	<b>Pensions (old-age, family and other)</b>
<b>Примања од социјалног осигурања</b>	<b>2,6</b>	<b>1,8</b>	<b>2,8</b>	<b>2,7</b>	<b>3,3</b>	...	<b>Social insurance receipts</b>
Социјална помоћ, додаци и друга примања на основу социјалне заштите	1,2	0,7	1,6	1,3	1,5	...	Social welfare, allowances and other social welfare provision
Примања на име материјалног обезбеђења незапослених и привремено незапослених лица	0,1	0,1	0,1	0,1	0,2	...	Allowance for unemployed and temporary unemployed
Примања на име алиментације, издржавања	0,2	0,2	0,2	0,1	0,1	...	Family support allowance
Примања на основу здравственог осигурања, накнада за трудничко и породилшко одсуство	0,3	0,1	0,2	0,3	0,4	...	Health insurance receipts, maternity leave benefits
Примања и додаци на основу инвалидског осигурања	0,7	0,7	0,6	0,7	0,8	...	Disability insurance receipts
Дечији додатак	0,1	0,0	0,1	0,1	0,3	...	Children allowances
Стипендије ђака и студената, накнаде за ученике школа за квалификоване раднике и сл.	0,0	0,0	0,0	0,1	0,0	...	Scholarships and fellowships, assistance for job training
<b>Приходи од пољопривреде, лова и риболова</b>	<b>4,5</b>	<b>0,3</b>	<b>5,6</b>	<b>7,4</b>	<b>5,0</b>	...	<b>Income from agriculture, hunting and fishing</b>
<b>Примања из иностранства</b>	<b>1,1</b>	<b>0,7</b>	<b>1,5</b>	<b>0,9</b>	<b>1,3</b>	...	<b>External receipts</b>
<b>Приходи од имовине</b>	<b>0,6</b>	<b>0,6</b>	<b>0,8</b>	<b>0,5</b>	<b>0,4</b>	...	<b>Real estate related income</b>
<b>Поклони и добици</b>	<b>0,7</b>	<b>0,8</b>	<b>0,6</b>	<b>0,6</b>	<b>0,8</b>	...	<b>Donations and awards</b>
<b>Остала примања</b>	<b>2,8</b>	<b>2,3</b>	<b>1,5</b>	<b>3,7</b>	<b>4,0</b>	...	<b>Other receipts</b>
<b>Приходи домаћинстава у природи</b>	<b>3,3</b>	<b>0,7</b>	<b>2,3</b>	<b>5,6</b>	<b>5,3</b>	...	<b>Household receipts in kind</b>
Приходи у природи на име зарада	0,1	0,1	0,2	0,1	0,1	...	Earned receipts in kind
Натурална потрошња	3,2	0,6	2,1	5,5	5,2	...	Natural consumption



### 2.3. Приходи домаћинстава у новцу и у природи (месечни просек по домаћинству) Income in money and in kind of households (monthly average per household)

Градско подручје / Urban area

РСД / RSD

	Република Србија / Republic of Serbia						
	укупно <i>Total</i>	Србија – север <i>Srbija – sever</i>		Србија – југ <i>Srbija – jug</i>			
		Београд- ски регион <i>Beogradski region</i>	Регион Војводине <i>Region Vojvodine</i>	Регион Шумадије и Западне Србије <i>Region Šumadije i Zapadne Srbije</i>	Регион Јужне и Источне Србије <i>Region Južne i Istočne Srbije</i>	Регион Косово и Метохија <i>Region Kosovo i Metohija</i>	
Број анкетираних домаћинстава	3715	879	999	1008	829	...	Number of households surveyed
Оцењени број домаћинстава	1527510	505978	420967	323114	277451	...	Number of households assessed
Просечан број чланова	2,57	2,49	2,42	2,74	2,73	...	Members, average number
<b>Приходи у новцу и у природи – укупно</b>	<b>73931</b>	<b>83260</b>	<b>70296</b>	<b>69204</b>	<b>67962</b>	...	<b>Income in money and in kind – total</b>
<b>Приходи домаћинстава у новцу</b>	<b>73578</b>	<b>83130</b>	<b>69735</b>	<b>68778</b>	<b>67603</b>	...	<b>Household income in money</b>
<b>Приходи из редовног радног односа</b>	<b>40722</b>	<b>48472</b>	<b>37603</b>	<b>36075</b>	<b>36732</b>	...	<b>Regular salaries and wages</b>
<b>Приходи ван редовног радног односа</b>	<b>1715</b>	<b>1912</b>	<b>1816</b>	<b>1371</b>	<b>1602</b>	...	<b>Other income</b>
Новчана примања од прекорременог рада	578	768	286	515	746	...	Over-time working hours receipts
Новчана примања чланова домаћинстава од повремениог и привременог рада, на основу уговора о делу, ауторског уговора, од рада у слободном занимању и сл.	1137	1144	1530	856	856	...	Receipts from casual and temporary employment, work based on contracts, freelance jobs, etc.
<b>Пензије (старосне, породичне и остале)</b>	<b>24971</b>	<b>27840</b>	<b>23981</b>	<b>24332</b>	<b>21988</b>	...	<b>Pensions (old-age, family and other)</b>
<b>Примања од социјалног осигурања</b>	<b>1741</b>	<b>1365</b>	<b>1735</b>	<b>1817</b>	<b>2361</b>	...	<b>Social insurance receipts</b>
Социјална помоћ, додаци и друга примања на основу социјалне заштите	651	395	666	695	1048	...	Social welfare, allowances and other social welfare provision
Примања на име материјалног обезбеђења незапослених и привремено незапослених лица	131	119	126	129	165	...	Allowance for unemployed and temporary unemployed
Примања на име алиментације, издржавања	161	194	174	128	120	...	Family support allowance
Примања на основу здравственог осигурања, накнада за трудничко и породилско одсуство	195	113	176	295	261	...	Health insurance receipts, maternity leave benefits
Примања и додаци на основу инвалидског осигурања	486	495	486	443	520	...	Disability insurance receipts
Дечији додатак	76	13	54	62	240	...	Children allowances
Стипендије ђака и студената, накнаде за ученике школа за квалификоване раднике и сл.	41	36	53	65	7	...	Scholarships and fellowships, assistance for job training
<b>Приходи од пољопривреде, лова и риболова</b>	<b>770</b>	<b>35</b>	<b>1962</b>	<b>638</b>	<b>455</b>	...	<b>Income from agriculture, hunting and fishing</b>
<b>Примања из иностранства</b>	<b>768</b>	<b>600</b>	<b>983</b>	<b>715</b>	<b>810</b>	...	<b>External receipts</b>
<b>Приходи од имовине</b>	<b>504</b>	<b>558</b>	<b>489</b>	<b>545</b>	<b>381</b>	...	<b>Real estate related income</b>
<b>Поклони и добици</b>	<b>527</b>	<b>635</b>	<b>402</b>	<b>502</b>	<b>551</b>	...	<b>Donations and awards</b>
<b>Остала примања</b>	<b>1860</b>	<b>1713</b>	<b>764</b>	<b>2783</b>	<b>2723</b>	...	<b>Other receipts</b>
<b>Приходи домаћинстава у природи</b>	<b>353</b>	<b>130</b>	<b>561</b>	<b>426</b>	<b>359</b>	...	<b>Household receipts in kind</b>
Приходи у природи на име зарада	54	31	107	26	47	...	Earned receipts in kind
Натурална потрошња	299	99	454	400	312	...	Natural consumption

## 2.4. Структура прихода домаћинстава у новцу и у природи Structure of income in money and in kind of households

Градско подручје / Urban area

%

	Република Србија / Republic of Serbia						
	укупно Total	Србија – север Srbija – sever		Србија – југ Srbija – jug			
		Београд- ски регион Beogradski region	Регион Војводине Region Vojvodine	Регион Шумадије и Западне Србије Region Šumadije i Zapadne Srbije	Регион Јужне и Источне Србије Region Južne i Istočne Srbije	Регион Косово и Метохија Region Kosovo i Metohija	
Број анкетираних домаћинстава	3715	879	999	1008	829	...	Number of households surveyed
Оцењени број домаћинстава	1527510	505978	420967	323114	277451	...	Number of households assessed
Просечан број чланова	2,57	2,49	2,42	2,74	2,73	...	Members, average number
<b>Приходи у новцу и у природи – укупно</b>	<b>100,0</b>	<b>100,0</b>	<b>100,0</b>	<b>100,0</b>	<b>100,0</b>	...	<b>Income in money and in kind – total</b>
<b>Приходи домаћинстава у новцу</b>	<b>99,5</b>	<b>99,8</b>	<b>99,2</b>	<b>99,4</b>	<b>99,5</b>	...	<b>Household income in money</b>
<b>Приходи из редовног радног односа</b>	<b>55,1</b>	<b>58,2</b>	<b>53,4</b>	<b>52,2</b>	<b>53,9</b>	...	<b>Regular salaries and wages</b>
<b>Приходи ван редовног радног односа</b>	<b>2,3</b>	<b>2,3</b>	<b>2,6</b>	<b>2,0</b>	<b>2,4</b>	...	<b>Other income</b>
Новчана примања од прековременог рада	0,8	0,9	0,4	0,7	1,1	...	Over-time working hours receipts
Новчана примања чланова домаћинстава од повременог и привременог рада, на основу уговора о делу, ауторског уговора, од рада у слободном занимању и сл.	1,5	1,4	2,2	1,3	1,3	...	Receipts from casual and temporary employment, work based on contracts, freelance jobs, etc.
<b>Пензије (старосне, породичне и остале)</b>	<b>33,8</b>	<b>33,4</b>	<b>34,1</b>	<b>35,2</b>	<b>32,4</b>	...	<b>Pensions (old-age, family and other)</b>
<b>Примања од социјалног осигурања</b>	<b>2,4</b>	<b>1,6</b>	<b>2,5</b>	<b>2,6</b>	<b>3,5</b>	...	<b>Social insurance receipts</b>
Социјална помоћ, додаци и друга примања на основу социјалне заштите	0,8	0,6	0,9	1,0	1,5	...	Social welfare, allowances and other social welfare provision
Примања на име материјалног обезбеђења незапослених и привремено незапослених лица	0,2	0,1	0,2	0,2	0,2	...	Allowance for unemployed and temporary unemployed
Примања на име алиментације, издржавања	0,2	0,2	0,2	0,2	0,2	...	Family support allowance
Примања на основу здравственог осигурања, накнада за трудничко и породилско одсуство	0,3	0,1	0,3	0,4	0,4	...	Health insurance receipts, maternity leave benefits
Примања и додаци на основу инвалидског осигурања	0,7	0,6	0,7	0,6	0,8	...	Disability insurance receipts
Дечији додатак	0,1	0,0	0,1	0,1	0,4	...	Children allowances
Стипендије ђака и студената, накнаде за ученике школа за квалификоване раднике и сл.	0,1	0,0	0,1	0,1	0,0	...	Scholarships and fellowships, assistance for job training
<b>Приходи од пољопривреде, лова и риболова</b>	<b>1,0</b>	<b>0,0</b>	<b>2,8</b>	<b>0,9</b>	<b>0,7</b>	...	<b>Income from agriculture, hunting and fishing</b>
<b>Примања из иностранства</b>	<b>1,0</b>	<b>0,7</b>	<b>1,4</b>	<b>1,0</b>	<b>1,2</b>	...	<b>External receipts</b>
<b>Приходи од имовине</b>	<b>0,7</b>	<b>0,7</b>	<b>0,7</b>	<b>0,8</b>	<b>0,6</b>	...	<b>Real estate related income</b>
<b>Поклони и добици</b>	<b>0,7</b>	<b>0,8</b>	<b>0,6</b>	<b>0,7</b>	<b>0,8</b>	...	<b>Donations and awards</b>
<b>Остала примања</b>	<b>2,5</b>	<b>2,1</b>	<b>1,1</b>	<b>4,0</b>	<b>4,0</b>	...	<b>Other receipts</b>
<b>Приходи домаћинстава у природи</b>	<b>0,5</b>	<b>0,2</b>	<b>0,8</b>	<b>0,6</b>	<b>0,5</b>	...	<b>Household receipts in kind</b>
Приходи у природи на име зарада	0,1	0,0	0,2	0,0	0,0	...	Earned receipts in kind
Натурална потрошња	0,4	0,2	0,6	0,6	0,5	...	Natural consumption

## 2.5. Приходи домаћинстава у новцу и у природи (месечни просек по домаћинству) Income in money and in kind of households (monthly average per household)

Остало подручје / Other area

РСД / RSD

	Република Србија / Republic of Serbia						
	укупно <i>Total</i>	Србија – север <i>Srbija – sever</i>		Србија – југ <i>Srbija – jug</i>			
		Београдски регион <i>Beogradski region</i>	Регион Војводине <i>Region Vojvodine</i>	Регион Шумадије и Западне Србије <i>Region Šumadije i Zapadne Srbije</i>	Регион Јужне и Источне Србије <i>Region Južne i Istočne Srbije</i>	Регион Косово и Метохија <i>Region Kosovo i Metohija</i>	
Број анкетираних домаћинстава	2393	206	738	805	644	...	Number of households surveyed
Оцењени број домаћинстава	938806	99028	269584	333788	236406	...	Number of households assessed
Просечан број чланова	2,88	2,95	2,60	3,00	2,99	...	Members, average number
<b>Приходи у новцу и у природи – укупно</b>	<b>68157</b>	<b>77960</b>	<b>65512</b>	<b>68585</b>	<b>66447</b>	...	<b>Income in money and in kind – total</b>
<b>Приходи домаћинстава у новцу</b>	<b>62531</b>	<b>74989</b>	<b>62304</b>	<b>61395</b>	<b>59161</b>	...	<b>Household income in money</b>
<b>Приходи из редовног радног односа</b>	<b>26424</b>	<b>38719</b>	<b>28241</b>	<b>24608</b>	<b>21764</b>	...	<b>Regular salaries and wages</b>
<b>Приходи ван редовног радног односа</b>	<b>2220</b>	<b>3671</b>	<b>2659</b>	<b>1590</b>	<b>2001</b>	...	<b>Other income</b>
Новчана примања од прековременог рада	385	718	405	229	443	...	Over-time working hours receipts
Новчана примања чланова домаћинстава од повременог и привременог рада, на основу уговора о делу, ауторског уговора, од рада у слободном занимању и сл.	1835	2953	2254	1361	1558	...	Receipts from casual and temporary employment, work based on contracts, freelance jobs, etc.
<b>Пензије (старосне, породичне и остале)</b>	<b>21004</b>	<b>25090</b>	<b>18988</b>	<b>20498</b>	<b>22308</b>	...	<b>Pensions (old-age, family and other)</b>
<b>Примања од социјалног осигурања</b>	<b>2012</b>	<b>2161</b>	<b>2167</b>	<b>1846</b>	<b>1996</b>	...	<b>Social insurance receipts</b>
Социјална помоћ, додаци и друга примања на основу социјалне заштите	1151	1110	1614	1001	849	...	Social welfare, allowances and other social welfare provision
Примања на име материјалног обезбеђења незапослених и привремено незапослених лица	51	56	38	39	81	...	Allowance for unemployed and temporary unemployed
Примања на име алиментације, издржавања	30	83	21	8	47	...	Family support allowance
Примања на основу здравственог осигурања, накнада за трудничко и породилшко одсуство	170	76	150	149	259	...	Health insurance receipts, maternity leave benefits
Примања и додаци на основу инвалидског осигурања	493	824	195	541	624	...	Disability insurance receipts
Дечији додатак	102	12	149	76	121	...	Children allowances
Стипендије ђака и студената, накнаде за ученике школа за квалификоване раднике и сл.	15	-	-	32	15	...	Scholarships and fellowships, assistance for job training
<b>Приходи од пољопривреде, лова и риболова</b>	<b>7172</b>	<b>1472</b>	<b>6821</b>	<b>9451</b>	<b>6743</b>	...	<b>Income from agriculture, hunting and fishing</b>
<b>Примања из иностранства</b>	<b>765</b>	<b>253</b>	<b>1099</b>	<b>477</b>	<b>1004</b>	...	<b>External receipts</b>
<b>Приходи од имовине</b>	<b>323</b>	<b>347</b>	<b>583</b>	<b>209</b>	<b>177</b>	...	<b>Real estate related income</b>
<b>Поклони и добици</b>	<b>445</b>	<b>682</b>	<b>399</b>	<b>375</b>	<b>497</b>	...	<b>Donations and awards</b>
<b>Остала примања</b>	<b>2166</b>	<b>2594</b>	<b>1347</b>	<b>2341</b>	<b>2671</b>	...	<b>Other receipts</b>
<b>Приходи домаћинстава у природи</b>	<b>5626</b>	<b>2971</b>	<b>3208</b>	<b>7190</b>	<b>7286</b>	...	<b>Household receipts in kind</b>
Приходи у природи на име зарада	167	516	159	100	125	...	Earned receipts in kind
Натурална потрошња	5459	2455	3049	7090	7161	...	Natural consumption

## 2.6. Структура прихода домаћинстава у новцу и у природи Structure of income in money and in kind of households

Остало подручје / Other area

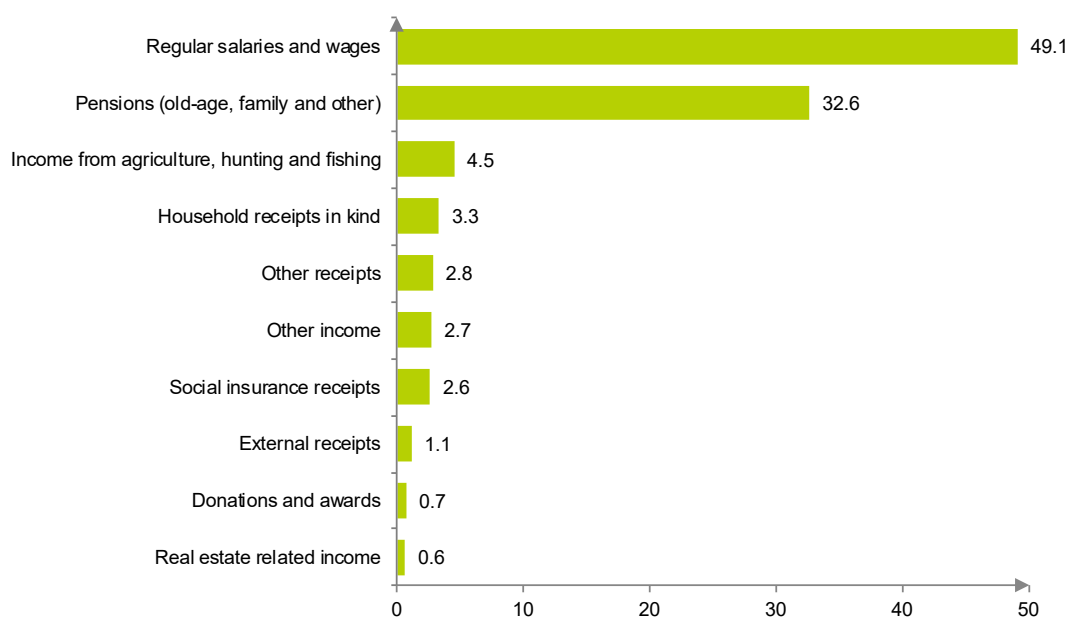
%

	Република Србија / Republic of Serbia						
	укупно Total	Србија – север Srbija – sever		Србија – југ Srbija – jug			
		Београд- ски регион Beogradski region	Регион Војводине Region Vojvodine	Регион Шумадије и Западне Србије Region Šumadije i Zapadne Srbije	Регион Јужне и Источне Србије Region Južne i Istočne Srbije	Регион Косово и Метохија Region Kosovo i Metohija	
Број анкетираних домаћинстава	2393	206	738	805	644	...	Number of households surveyed
Оцењени број домаћинстава	938806	99028	269584	333788	236406	...	Number of households assessed
Просечан број чланова	2,88	2,95	2,60	3,00	2,99	...	Members, average number
<b>Приходи у новцу и у природи – укупно</b>	<b>100,0</b>	<b>100,0</b>	<b>100,0</b>	<b>100,0</b>	<b>100,0</b>	...	<b>Income in money and in kind – total</b>
<b>Приходи домаћинстава у новцу</b>	<b>91,7</b>	<b>96,2</b>	<b>95,1</b>	<b>89,5</b>	<b>89,0</b>	...	<b>Household income in money</b>
<b>Приходи из редовног радног односа</b>	<b>38,7</b>	<b>49,7</b>	<b>43,0</b>	<b>35,9</b>	<b>32,8</b>	...	<b>Regular salaries and wages</b>
<b>Приходи ван редовног радног односа</b>	<b>3,3</b>	<b>4,7</b>	<b>4,1</b>	<b>2,3</b>	<b>3,0</b>	...	<b>Other income</b>
Новчана примања од прековременог рада	0,6	0,9	0,6	0,3	0,7	...	Over-time working hours receipts
Новчана примања чланова домаћинстава од повременог и привременог рада, на основу уговора о делу, ауторског уговора, од рада у слободном занимању и сл.	2,7	3,8	3,5	2,0	2,3	...	Receipts from casual and temporary employment, work based on contracts, freelance jobs, etc.
<b>Пензије (старосне, породичне и остале)</b>	<b>30,7</b>	<b>32,2</b>	<b>29,0</b>	<b>29,9</b>	<b>33,6</b>	...	<b>Pensions (old-age, family and other)</b>
<b>Примања од социјалног осигурања</b>	<b>3,0</b>	<b>2,8</b>	<b>3,3</b>	<b>2,7</b>	<b>3,0</b>	...	<b>Social insurance receipts</b>
Социјална помоћ, додаци и друга примања на основу социјалне заштите	1,8	1,4	2,5	1,5	1,3	...	Social welfare, allowances and other social welfare provision
Примања на име материјалног обезбеђења незапослених и привремено незапослених лица	0,1	0,1	0,1	0,1	0,1	...	Allowance for unemployed and temporary unemployed
Примања на име алиментације, издржавања	0,0	0,1	0,0	0,0	0,1	...	Family support allowance
Примања на основу здравственог осигурања, накнада за трудничко и породилшко одсуство	0,2	0,1	0,2	0,2	0,4	...	Health insurance receipts, maternity leave benefits
Примања и додаци на основу инвалидског осигурања	0,8	1,1	0,3	0,8	0,9	...	Disability insurance receipts
Дечији додатак	0,1	0,0	0,2	0,1	0,2	...	Children allowances
Стипендије ђака и студената, накнаде за ученике школа за квалификоване раднике и сл.	0,0	-	-	0,0	0,0	...	Scholarships and fellowships, assistance for job training
<b>Приходи од пољопривреде, лова и риболова</b>	<b>10,5</b>	<b>1,9</b>	<b>10,4</b>	<b>13,8</b>	<b>10,1</b>	...	<b>Income from agriculture, hunting and fishing</b>
<b>Примања из иностранства</b>	<b>1,1</b>	<b>0,3</b>	<b>1,7</b>	<b>0,7</b>	<b>1,5</b>	...	<b>External receipts</b>
<b>Приходи од имовине</b>	<b>0,5</b>	<b>0,4</b>	<b>0,9</b>	<b>0,3</b>	<b>0,3</b>	...	<b>Real estate related income</b>
<b>Поклони и добици</b>	<b>0,7</b>	<b>0,9</b>	<b>0,6</b>	<b>0,5</b>	<b>0,7</b>	...	<b>Donations and awards</b>
<b>Остала примања</b>	<b>3,2</b>	<b>3,3</b>	<b>2,1</b>	<b>3,4</b>	<b>4,0</b>	...	<b>Other receipts</b>
<b>Приходи домаћинстава у природи</b>	<b>8,3</b>	<b>3,8</b>	<b>4,9</b>	<b>10,5</b>	<b>11,0</b>	...	<b>Household receipts in kind</b>
Приходи у природи на име зарада	0,2	0,7	0,2	0,1	0,2	...	Earned receipts in kind
Натурална потрошња	8,1	3,1	4,7	10,4	10,8	...	Natural consumption

Граф. 2.7. Структура прихода домаћинства у новцу и у натури – сва домаћинства (%)



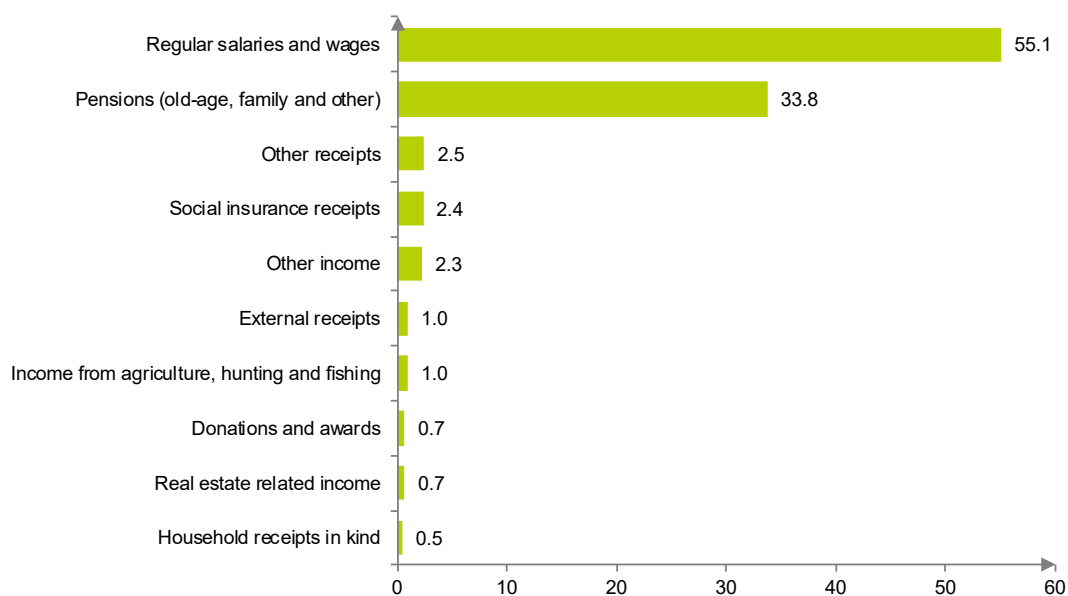
Graph. 2.7. Structure of income in money and in kind of households – all households (%)



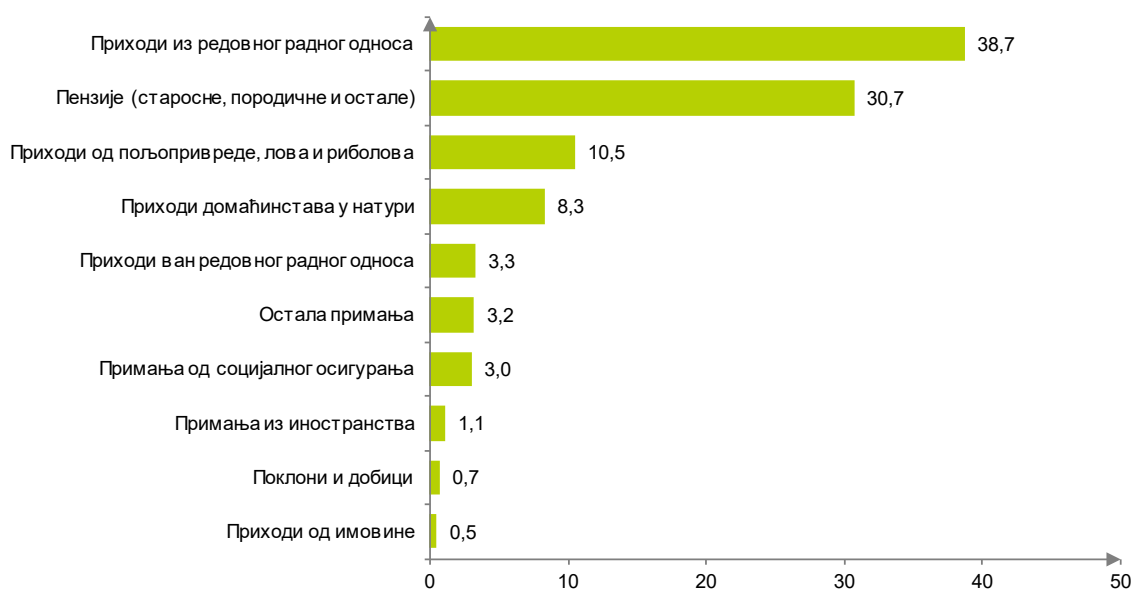
Граф. 2.8. Структура прихода домаћинстава у новцу и у природи – градско подручје (%)



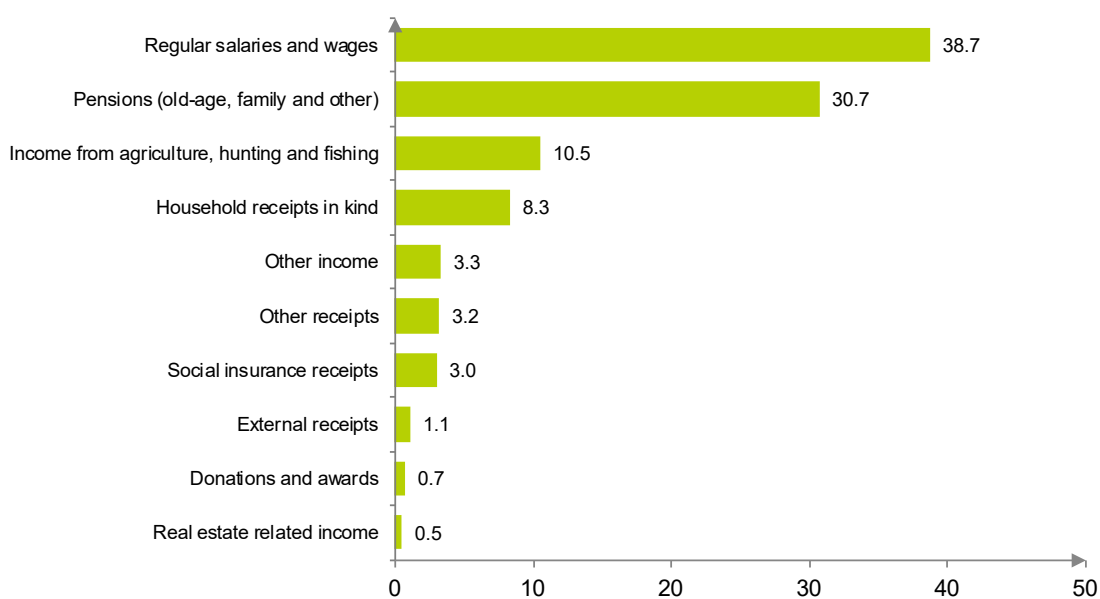
Graph. 2.8. Structure of income in money and in kind of households – urban area (%)



Граф. 2.9. Структура прихода домаћинства у новцу и у натури – остало подручје (%)




Graph. 2.9. Structure of income in money and in kind of households – other area (%)









3

Лична потрошња домаћинства  
Individual household consumption

2021



### 3.1. Лична потрошња домаћинства (месечни просек по домаћинству) Individual consumption of household (monthly average per household)

Сва домаћинства / All households

РСД / RSD

	Република Србија / Republic of Serbia						
	укупно Total	Србија – север Srbija – sever		Србија – југ Srbija – jug			
		Београд- ски регион Beogradski region	Регион Војводине Region Vojvodine	Регион Шумадије и Западне Србије Region Šumadije i Zapadne Srbije	Регион Јужне и Источне Србије Region Južne i Istočne Srbije	Регион Косово и Метохија Region Kosovo i Metohija	
Број анкетираних домаћинства	6108	1085	1737	1813	1473	...	Number of households surveyed
Оцењени број домаћинства	2466316	605006	690551	656902	513857	...	Number of households assessed
Просечан број чланова	2,69	2,56	2,49	2,87	2,85	...	Members, average number
<b>Лична потрошња – укупно</b>	<b>71902</b>	<b>79756</b>	<b>69414</b>	<b>70138</b>	<b>68233</b>	...	<b>Individual consumption – total</b>
<b>Храна и безалкохолна пића</b>	<b>24622</b>	<b>25586</b>	<b>24347</b>	<b>24574</b>	<b>23928</b>	...	<b>Food and non-alcoholic beverages</b>
Хлеб и житарице	3391	3548	3063	3643	3327	...	Bread and cereals
Месо и прерађевине од меса	7837	8189	8036	8112	6800	...	Meat
Риба и прерађевине од рибе	612	626	568	569	708	...	Fish
Млеко, млечни производи и јаја	3485	3726	3166	3478	3640	...	Milk, cheese and eggs
Уља и масти	826	823	719	869	917	...	Oils and fats
Воће	1598	1751	1686	1367	1598	...	Fruit
Поврће	2868	2752	3031	2657	3060	...	Vegetables
Шећер, џем, мед, чоколада и кондиторски производи	1140	1124	1090	1198	1157	...	Sugar, jam, honey, chocolate and confectionery
Остали прехранбени производи	1047	1045	1162	1062	876	...	Food products n.e.c.
Кафа, чај и какао	892	894	830	859	1017	...	Coffee, tea and cocoa
Минерална вода, безалкохолна пића и сокови	926	1108	996	760	828	...	Mineral waters, soft drinks, fruit and vegetable juices
<b>Алкохолна пића и дуван</b>	<b>3484</b>	<b>2923</b>	<b>3290</b>	<b>3927</b>	<b>3836</b>	...	<b>Alcoholic beverages and tobacco</b>
Жестока алкохолна пића	307	283	393	206	350	...	Spirits
Вино	223	248	204	208	232	...	Wine
Пиво	439	339	481	425	520	...	Beer
Цигарете и дуван	2515	2053	2212	3088	2734	...	Tobacco
<b>Одећа и обућа</b>	<b>3732</b>	<b>4133</b>	<b>3859</b>	<b>3578</b>	<b>3278</b>	...	<b>Clothing and footwear</b>
Материјал за одећу	58	42	46	92	47	...	Clothing materials
Одевни предмети	2294	2884	2227	2021	2036	...	Garments
Остали одевни предмети	40	22	72	31	30	...	Other articles of clothing and clothing accessories
Чишћење, шивење, поправка и изнајмљивање одеће	29	31	40	20	22	...	Cleaning, repair and hire of clothing
Ципеле и друга обућа	1302	1150	1457	1410	1131	...	Shoes and other footwear
Поправка и изнајмљивање обуће	9	4	17	4	12	...	Repair and hire of footwear
<b>Становање, вода, ел. енергија, гас и остала горива</b>	<b>11779</b>	<b>13120</b>	<b>11454</b>	<b>11460</b>	<b>11057</b>	...	<b>Housing, water, electricity, gas and other fuels</b>
Стварна стамбена рента (станарина коју плаћају станари у изнајмљеним становима)	402	572	524	241	244	...	Actual rentals paid by tenants
Остале стварне ренте	135	27	47	280	198	...	Other actual rentals
Материјал за одржавање и поправку стана	632	472	725	610	724	...	Materials for the maintenance and repair of the dwelling

**3.1. Лична потрошња домаћинства (месечни просек по домаћинству) (наставак)**  
**Individual consumption of household (monthly average per household) (continued)**

Сва домаћинства / All households

РСД / RSD

	Република Србија / Republic of Serbia						
	укупно <i>Total</i>	Србија – север <i>Srbija – sever</i>		Србија – југ <i>Srbija – jug</i>			
		Београд- ски регион <i>Beogradski region</i>	Регион Војводине <i>Region Vojvodine</i>	Регион Шумадије и Западне Србије <i>Region Šumadije i Zapadne Srbije</i>	Регион Јужне и Источне Србије <i>Region Južne i Istočne Srbije</i>	Регион Косово и Метохија <i>Region Kosovo i Metohija</i>	
Услуге за одржавање и поправку стана	670	888	600	520	699	...	Services for the maintenance and repair of the dwelling
Снабдевање водом	717	853	736	641	631	...	Water supply
Одношење смећа	322	293	350	277	378	...	Refuse collection
Одвођење отпадне воде (канализација)	102	237	88	46	32	...	Sewage collection
Остале стамбено-комуналне услуге	221	543	134	85	134	...	Other services relating to the dwelling
Електрична енергија	3982	4516	3642	3801	4043	...	Electricity
Гас	379	202	906	272	13	...	Gas
Течна горива	3	7	-	7	-	...	Liquid fuels
Чврста горива	2960	1909	2573	4109	3251	...	Solid fuels
Даљинско грејање и топла вода	1254	2601	1129	571	710	...	Heat energy
<b>Опрема за стан и текуће одржавање</b>	<b>3001</b>	<b>2811</b>	<b>2920</b>	<b>3014</b>	<b>3303</b>	...	<b>Furnishings, household equipment and routine household maintenance</b>
Намештај, расвета и декоративна опрема за стан	643	626	503	772	679	...	Furniture and furnishings
Теписи и остале подне простирке	41	32	50	34	50	...	Carpets and other floor coverings
Поправка намештаја, расвете и подних простирки	2	3	2	4	-	...	Repair of furniture, furnishings and floor coverings
Текстил за домаћинство	128	54	139	137	187	...	Household textiles
Велики кућни апарати	406	435	395	461	310	...	Major household appliances whether electric or not
Мали електрични кућни апарати	53	37	64	46	65	...	Small electric household appliances
Поправка апарата за домаћинство	23	8	21	35	27	...	Repair of household appliances
Посуђе и остали прибор	100	58	111	107	128	...	Glassware, tableware and household utensils
Већи алат и опрема за кућу и врт	30	45	15	43	14	...	Major tools and equipment
Мали алат и разноврсни прибор	168	140	299	74	145	...	Small tools and miscellaneous accessories
Средства за одржавање стана	1281	1228	1186	1190	1584	...	Non-durable household goods
Услуге за текуће одржавање стана	126	145	135	111	114	...	Domestic services and household services
<b>Здравље</b>	<b>3303</b>	<b>4139</b>	<b>3141</b>	<b>2922</b>	<b>3019</b>	...	<b>Health</b>
Лекови (лекови, витамини, минерали, вакцине и сл.)	2220	2632	1819	2089	2439	...	Pharmaceutical products
Остали медицински производи	98	215	90	31	58	...	Other medical products
Терапеутски производи и опрема	335	419	486	265	118	...	Therapeutic appliances and equipment
Медицинске услуге	191	193	230	193	135	...	Medical services
Стоматолошке услуге	140	179	172	116	81	...	Dental services
Пратеће медицинске услуге	274	332	343	224	179	...	Paramedical services
Болничке услуге	45	169	1	4	9	...	Hospital services

**3.1. Лична потрошња домаћинства (месечни просек по домаћинству) (наставак)**  
**Individual consumption of household (monthly average per household) (continued)**

Сва домаћинства / All households

РСД / RSD

	Република Србија / Republic of Serbia						
	укупно <i>Total</i>	Србија – север <i>Srbija – sever</i>		Србија – југ <i>Srbija – jug</i>			
		Београд- ски регион <i>Beogradski region</i>	Регион Војводине <i>Region Vojvodine</i>	Регион Шумадије и Западне Србије <i>Region Šumadije i Zapadne Srbije</i>	Регион Јужне и Источне Србије <i>Region Južne i Istočne Srbije</i>	Регион Косово и Метохија <i>Region Kosovo i Metohija</i>	
<b>Транспорт</b>	<b>6514</b>	<b>7897</b>	<b>5545</b>	<b>6809</b>	<b>5816</b>	...	<b>Transport</b>
Путнички аутомобил	437	433	554	328	425	...	Motor cars
Мотоцикл	11	-	31	7	4	...	Motor cycles
Бицикл	18	24	23	10	14	...	Bicycles
Запрежно возило и опрема	-	-	-	-	-	...	Animal drawn vehicles
Резервни делови	599	520	545	755	569	...	Spare parts and accessories for personal transport equipment
Горива и мазива за путничка возила	3191	3480	2578	3690	3040	...	Fuels and lubricants for personal transport equipment
Одржавање и поправка возила	1032	1341	1069	747	983	...	Maintenance and repair of personal transport equipment
Остале услуге у вези са употребом возила	633	792	513	870	303	...	Other services in respect of personal transport equipment
Превоз путника железницом	3	3	-	5	3	...	Passenger transport by railway
Превоз путника друмом	322	263	225	369	462	...	Passenger transport by road
Превоз путника авионом	26	63	3	26	13	...	Passenger transport by air
Морски и речни путнички саобраћај	-	1	-	-	-	...	Passenger transport by sea and inland waterway
Комбиновани превоз путника	240	973	1	2	-	...	Combined passenger transport
Остале транспортне услуге	2	4	3	-	-	...	Other purchased transport services
<b>Комуникације</b>	<b>4013</b>	<b>4740</b>	<b>3799</b>	<b>3975</b>	<b>3495</b>	...	<b>Communication</b>
Поштанске услуге	14	5	11	6	37	...	Postal services
Телефонска и телефакс опрема	65	20	96	44	105	...	Telephone and telefax equipment
Телефонске и остале услуге	3934	4715	3692	3925	3353	...	Telephone and telefax services
<b>Рекреација и култура</b>	<b>3757</b>	<b>4798</b>	<b>3607</b>	<b>2887</b>	<b>3822</b>	...	<b>Recreation and culture</b>
Опрема за пријем, снимање и репродукцију звука и слике	141	169	112	143	144	...	Equipment for the reception, recording and reproduction of sound and picture
Фотографска и филмска опрема	8	6	15	2	9	...	Photographic and cinematographic equipment and optical instruments
Рачунарска опрема	123	94	110	108	193	...	Information processing equipment
Медији за снимање слике и звука	11	17	8	6	13	...	Recording media
Поправка аудио-визуелне, фотографске и рачунарске опреме	5	8	1	5	5	...	Repair of audio-visual, photographic and information processing equipment
Већа трајна добра за рекреацију и културу	23	49	3	24	13	...	Other major durables for recreation and culture
Играчке, игре и хоби	168	217	179	76	210	...	Games, toys and hobbies
Опрема за спорт и камповање	125	119	85	177	117	...	Equipment for sport, camping and open-air recreation
Баште, саднице и цвеће	125	51	170	126	152	...	Gardens, plants and flowers
Кућни љубимци и са њима повезани производи	174	187	163	113	248	...	Pets and related products

**3.1. Лична потрошња домаћинства (месечни просек по домаћинству) (наставак)**  
**Individual consumption of household (monthly average per household) (continued)**

Сва домаћинства / All households

РСД / RSD

	Република Србија / Republic of Serbia						
	укупно <i>Total</i>	Србија – север <i>Srbija – sever</i>		Србија – југ <i>Srbija – jug</i>			
		Београд- ски регион <i>Beogradski region</i>	Регион Војводине <i>Region Vojvodine</i>	Регион Шумадије и Западне Србије <i>Region Šumadije i Zapadne Srbije</i>	Регион Јужне и Источне Србије <i>Region Južne i Istočne Srbije</i>	Регион Косово и Метохија <i>Region Kosovo i Metohija</i>	
Ветеринарске и друге услуге за кућне љубимце (дресура, услуге неге и сл.)	33	18	32	45	36	...	Veterinary and other services for pets
Рекреацијске и спортске услуге	175	279	256	88	53	...	Recreational and sporting services
Култура – услуге (биоскопи, позоришта, музеји, фотографске услуге и сл.)	305	530	364	131	180	...	Cultural services (cinemas, theatres, museums, photographic services, etc.)
Игре на срећу (лутрија, кладионица, томбола, казина и сл.)	31	28	46	12	39	...	Games of chance
Књиге	254	374	244	225	165	...	Books
Новине и часописи	135	128	101	153	162	...	Newspapers and periodicals
Остали штампани материјал (честитке, позивнице, календари, мапе и сл.)	4	4	2	3	6	...	Miscellaneous printed matter
Канцеларијски материјал	102	95	102	75	145	...	Stationery and drawing materials
Пакет аранжмани	1815	2425	1614	1375	1932	...	Package holidays
<b>Образовање</b>	<b>1012</b>	<b>1244</b>	<b>943</b>	<b>1227</b>	<b>552</b>	...	<b>Education</b>
Предшколско и основно образовање	195	441	122	116	105	...	Pre-primary and primary education
Виши разреди основног образовања и средњошколског образовања	19	14	8	30	25	...	Secondary education
Специјализација после средње школе	-	-	-	-	-	...	Post-secondary non-tertiary education
Високо образовање	701	651	727	975	370	...	Tertiary education
Остали видови образовања (курсеви страних језика и сл.)	97	138	86	106	52	...	Education not definable by level (foreign language courses and similar)
<b>Ресторани и хотели</b>	<b>2335</b>	<b>3331</b>	<b>2149</b>	<b>2034</b>	<b>1796</b>	...	<b>Restaurants and hotels</b>
Ресторани и кафеи	2228	3209	2044	1922	1710	...	Restaurants, cafés and the like
Кантине	55	96	65	16	44	...	Canteens
Услуге смештаја	52	26	40	96	42	...	Accommodation services
<b>Остали лични предмети и остале услуге</b>	<b>4350</b>	<b>5034</b>	<b>4360</b>	<b>3731</b>	<b>4331</b>	...	<b>Miscellaneous goods and services</b>
Услуге у фризерским и козметичким салонима	677	787	718	577	622	...	Hairdressing salons and personal grooming establishments
Електрични апарати за личну негу	32	22	52	14	41	...	Electric appliances for personal care
Остали предмети за личну негу (сапун, шампон, четкица за зубе и сл.)	2160	2412	1948	2028	2319	...	Other appliances, articles and products for personal care
Накит и сатови	41	10	60	58	33	...	Jewellery, clocks and watches
Остали лични предмети (кофери, торбе, кишобрани, прибор за бебе и сл.)	434	458	621	267	369	...	Other personal effects
Социјална заштита	48	133	17	32	13	...	Social protection
Животно осигурање	87	98	147	29	68	...	Life insurance
Осигурање стана	23	67	16	5	2	...	Insurance connected with the dwelling
Здравствено осигурање	23	31	33	20	3	...	Insurance connected with health
Осигурање транспортних возила	110	207	73	7	176	...	Insurance connected with transport
Остала осигурања (осигурање према трећим лицима)	12	17	1	1	36	...	Other insurance
Финансијске услуге	272	303	228	238	340	...	Other financial services n.e.c.
Остале услуге	431	489	446	455	309	...	Other services n.e.c.

### 3.2. Структура личне потрошње домаћинства Structure of individual consumption of household

Сва домаћинства / All households

%

	Република Србија / Republic of Serbia						
	укупно <i>Total</i>	Србија – север <i>Srbija – sever</i>		Србија – југ <i>Srbija – jug</i>			
		Београд- ски регион <i>Beogradski region</i>	Регион Војводине <i>Region Vojvodine</i>	Регион Шумадије и Западне Србије <i>Region Šumadije i Zapadne Srbije</i>	Регион Јужне и Источне Србије <i>Region Južne i Istočne Srbije</i>	Регион Косово и Метохија <i>Region Kosovo i Metohija</i>	
Број анкетираних домаћинства	6108	1085	1737	1813	1473	...	Number of households surveyed
Оцењени број домаћинства	2466316	605006	690551	656902	513857	...	Number of households assessed
Просечан број чланова	2,69	2,56	2,49	2,87	2,85	...	Members, average number
<b>Лична потрошња – укупно</b>	<b>100,0</b>	<b>100,0</b>	<b>100,0</b>	<b>100,0</b>	<b>100,0</b>	...	<b>Individual consumption – total</b>
<b>Храна и безалкохолна пића</b>	<b>34,3</b>	<b>32,0</b>	<b>35,0</b>	<b>35,1</b>	<b>35,3</b>	...	<b>Food and non-alcoholic beverages</b>
Хлеб и житарице	4,7	4,4	4,4	5,2	4,9	...	Bread and cereals
Месо и прерађевине од меса	11,0	10,2	11,5	11,7	10,3	...	Meat
Риба и прерађевине од рибе	0,9	0,8	0,8	0,8	1,0	...	Fish
Млеко, млечни производи и јаја	4,8	4,7	4,6	5,0	5,3	...	Milk, cheese and eggs
Уља и масти	1,1	1,0	1,0	1,2	1,3	...	Oils and fats
Воће	2,2	2,2	2,4	1,9	2,3	...	Fruit
Поврће	4,0	3,5	4,4	3,8	4,5	...	Vegetables
Шећер, џем, мед, чоколада и кондиторски производи	1,6	1,4	1,6	1,7	1,7	...	Sugar, jam, honey, chocolate and confectionery
Остали прехранбени производи	1,5	1,3	1,7	1,5	1,3	...	Food products n.e.c.
Кафа, чај и какао	1,2	1,1	1,2	1,2	1,5	...	Coffee, tea and cocoa
Минерална вода, безалкохолна пића и сокови	1,3	1,4	1,4	1,1	1,2	...	Mineral waters, soft drinks, fruit and vegetable juices
<b>Алкохолна пића и дуван</b>	<b>4,8</b>	<b>3,7</b>	<b>4,7</b>	<b>5,6</b>	<b>5,6</b>	...	<b>Alcoholic beverages and tobacco</b>
Жестока алкохолна пића	0,4	0,4	0,6	0,3	0,5	...	Spirits
Вино	0,3	0,3	0,3	0,3	0,3	...	Wine
Пиво	0,6	0,4	0,7	0,6	0,8	...	Beer
Цигарете и дуван	3,5	2,6	3,1	4,4	4,0	...	Tobacco
<b>Одећа и обућа</b>	<b>5,2</b>	<b>5,2</b>	<b>5,6</b>	<b>5,1</b>	<b>4,8</b>	...	<b>Clothing and footwear</b>
Материјал за одећу	0,1	0,1	0,1	0,1	0,1	...	Clothing materials
Одевни предмети	3,2	3,7	3,2	3,0	3,0	...	Garments
Остали одевни предмети	0,1	0,0	0,1	0,0	0,0	...	Other articles of clothing and clothing accessories
Чишћење, шивење, поправка и изнајмљивање одеће	0,0	0,0	0,1	0,0	0,0	...	Cleaning, repair and hire of clothing
Ципеле и друга обућа	1,8	1,4	2,1	2,0	1,7	...	Shoes and other footwear
Поправка и изнајмљивање обуће	0,0	0,0	0,0	0,0	0,0	...	Repair and hire of footwear
<b>Становање, вода, ел. енергија, гас и остала горива</b>	<b>16,4</b>	<b>16,5</b>	<b>16,5</b>	<b>16,3</b>	<b>16,2</b>	...	<b>Housing, water, electricity, gas and other fuels</b>
Стварна стамбена рента (станарина коју плаћају станари у изнајмљеним становима)	0,6	0,7	0,8	0,3	0,4	...	Actual rentals paid by tenants
Остале стварне ренте	0,2	0,0	0,1	0,4	0,3	...	Other actual rentals
Материјал за одржавање и поправку стана	0,9	0,6	1,0	0,9	1,1	...	Materials for the maintenance and repair of the dwelling

### 3.2. Структура личне потрошње домаћинства (наставак) Structure of individual consumption of household (continued)

Сва домаћинства / All households

%

	Република Србија / Republic of Serbia						
	укупно <i>Total</i>	Србија – север <i>Srbija – sever</i>		Србија – југ <i>Srbija – jug</i>			
		Београд- ски регион <i>Beogradski region</i>	Регион Војводине <i>Region Vojvodine</i>	Регион Шумадије и Западне Србије <i>Region Šumadije i Zapadne Srbije</i>	Регион Јужне и Источне Србије <i>Region Južne i Istočne Srbije</i>	Регион Косово и Метохија <i>Region Kosovo i Metohija</i>	
Услуге за одржавање и поправку стана	0,9	1,1	0,9	0,7	1,0	...	Services for the maintenance and repair of the dwelling
Снабдевање водом	1,0	1,1	1,1	0,9	0,9	...	Water supply
Одношење смећа	0,4	0,4	0,5	0,4	0,6	...	Refuse collection
Одвођење отпадне воде (канализација)	0,1	0,3	0,1	0,1	0,0	...	Sewage collection
Остале стамбено-комуналне услуге	0,3	0,7	0,2	0,1	0,2	...	Other services relating to the dwelling
Електрична енергија	5,7	5,6	5,2	5,4	5,9	...	Electricity
Гас	0,5	0,3	1,3	0,4	0,0	...	Gas
Течна горива	0,0	0,0	-	0,0	-	...	Liquid fuels
Чврста горива	4,1	2,4	3,7	5,9	4,8	...	Solid fuels
Даљинско грејање и топла вода	1,7	3,3	1,6	0,8	1,0	...	Heat energy
<b>Опрема за стан и текуће одржавање</b>	<b>4,2</b>	<b>3,5</b>	<b>4,2</b>	<b>4,3</b>	<b>4,8</b>	...	<b>Furnishings, household equipment and routine household maintenance</b>
Намештај, расвета и декоративна опрема за стан	0,9	0,8	0,7	1,1	1,0	...	Furniture and furnishings
Теписи и остале подне простирке	0,1	0,0	0,1	0,0	0,1	...	Carpets and other floor coverings
Поправка намештаја, расвете и подних простирки	0,0	0,0	0,0	0,0	-	...	Repair of furniture, furnishings and floor coverings
Текстил за домаћинство	0,2	0,1	0,2	0,2	0,3	...	Household textiles
Велики кућни апарати	0,6	0,5	0,6	0,7	0,5	...	Major household appliances whether electric or not
Мали електрични кућни апарати	0,1	0,0	0,1	0,1	0,1	...	Small electric household appliances
Поправка апарата за домаћинство	0,0	0,0	0,0	0,0	0,0	...	Repair of household appliances
Посуђе и остали прибор	0,1	0,1	0,2	0,2	0,2	...	Glassware, tableware and household utensils
Већи алат и опрема за кућу и врт	0,0	0,1	0,0	0,1	0,0	...	Major tools and equipment
Мали алат и разноврсни прибор	0,2	0,2	0,4	0,1	0,2	...	Small tools and miscellaneous accessories
Средства за одржавање стана	1,8	1,5	1,7	1,6	2,2	...	Non-durable household goods
Услуге за текуће одржавање стана	0,2	0,2	0,2	0,2	0,2	...	Domestic services and household services
<b>Здравље</b>	<b>4,6</b>	<b>5,2</b>	<b>4,5</b>	<b>4,2</b>	<b>4,4</b>	...	<b>Health</b>
Лекови (лекови, витамини, минерали, вакцине и сл.)	3,0	3,4	2,7	3,0	3,5	...	Pharmaceutical products
Остали медицински производи	0,1	0,3	0,1	0,0	0,1	...	Other medical products
Терапеутски производи и опрема	0,5	0,5	0,7	0,4	0,2	...	Therapeutic appliances and equipment
Медицинске услуге	0,3	0,2	0,3	0,3	0,2	...	Medical services
Стоматолошке услуге	0,2	0,2	0,2	0,2	0,1	...	Dental services
Пратеће медицинске услуге	0,4	0,4	0,5	0,3	0,3	...	Paramedical services
Болничке услуге	0,1	0,2	0,0	0,0	0,0	...	Hospital services



### 3.2. Структура личне потрошње домаћинства (наставак) Structure of individual consumption of household (continued)

Сва домаћинства / All households

%

	Република Србија / Republic of Serbia						
	укупно <i>Total</i>	Србија – север <i>Srbija – sever</i>		Србија – југ <i>Srbija – jug</i>			
		Београд- ски регион <i>Beogradski region</i>	Регион Војводине <i>Region Vojvodine</i>	Регион Шумадије и Западне Србије <i>Region Šumadije i Zapadne Srbije</i>	Регион Јужне и Источне Србије <i>Region Južne i Istočne Srbije</i>	Регион Косово и Метохија <i>Region Kosovo i Metohija</i>	
<b>Транспорт</b>	<b>9,1</b>	<b>9,9</b>	<b>8,0</b>	<b>9,7</b>	<b>8,5</b>	...	<b>Transport</b>
Путнички аутомобил	0,6	0,5	0,8	0,5	0,6	...	Motor cars
Мотоцикл	0,0	-	0,0	0,0	0,0	...	Motor cycles
Бицикл	0,0	0,0	0,0	0,0	0,0	...	Bicycles
Запрежно возило и опрема	-	-	-	-	-	...	Animal drawn vehicles
Резервни делови	0,8	0,7	0,8	1,1	0,8	...	Spare parts and accessories for personal transport equipment
Горива и мазива за путничка возила	4,4	4,4	3,7	5,3	4,5	...	Fuels and lubricants for personal transport equipment
Одржавање и поправка возила	1,7	1,7	1,7	1,1	1,5	...	Maintenance and repair of personal transport equipment
Остале услуге у вези са употребом возила	0,9	1,0	0,7	1,2	0,4	...	Other services in respect of personal transport equipment
Превоз путника железницом	0,0	0,0	-	0,0	0,0	...	Passenger transport by railway
Превоз путника друмом	0,4	0,3	0,3	0,5	0,7	...	Passenger transport by road
Превоз путника авионом	0,0	0,1	0,0	0,0	0,0	...	Passenger transport by air
Морски и речни путнички саобраћај	-	0,0	-	-	-	...	Passenger transport by sea and inland waterway
Комбиновани превоз путника	0,3	1,2	0,0	0,0	-	...	Combined passenger transport
Остале транспортне услуге	0,0	0,0	0,0	-	-	...	Other purchased transport services
<b>Комуникације</b>	<b>5,6</b>	<b>5,9</b>	<b>5,5</b>	<b>5,7</b>	<b>5,1</b>	...	<b>Communication</b>
Поштанске услуге	0,0	0,0	0,0	0,0	0,1	...	Postal services
Телефонска и телефакс опрема	0,1	0,0	0,1	0,1	0,2	...	Telephone and telefax equipment
Телефонске и остале услуге	5,5	5,9	5,4	5,6	4,8	...	Telephone and telefax services
<b>Рекреација и култура</b>	<b>5,2</b>	<b>6,0</b>	<b>5,2</b>	<b>4,1</b>	<b>5,6</b>	...	<b>Recreation and culture</b>
Опрема за пријем, снимање и репродукцију звука и слике	0,2	0,2	0,2	0,2	0,2	...	Equipment for the reception, recording and reproduction of sound and picture
Фотографска и филмска опрема	0,0	0,0	0,0	0,0	0,0	...	Photographic and cinematographic equipment and optical instruments
Рачунарска опрема	0,2	0,1	0,2	0,2	0,3	...	Information processing equipment
Медији за снимање слике и звука	0,0	0,0	0,0	0,0	0,0	...	Recording media
Поправка аудио-визуелне, фотографске и рачунарске опреме	0,0	0,0	0,0	0,0	0,0	...	Repair of audio-visual, photographic and information processing equipment
Већа трајна добра за рекреацију и културу	0,0	0,1	0,0	0,0	0,0	...	Other major durables for recreation and culture
Играчке, игре и хоби	0,2	0,3	0,3	0,1	0,3	...	Games, toys and hobbies
Опрема за спорт и камповање	0,2	0,1	0,1	0,3	0,2	...	Equipment for sport, camping and open-air recreation
Баште, саднице и цвеће	0,2	0,1	0,2	0,2	0,2	...	Gardens, plants and flowers
Кућни љубимци и са њима повезани производи	0,2	0,2	0,2	0,2	0,4	...	Pets and related products

### 3.2. Структура личне потрошње домаћинства (наставак) Structure of individual consumption of household (continued)

Сва домаћинства / All households

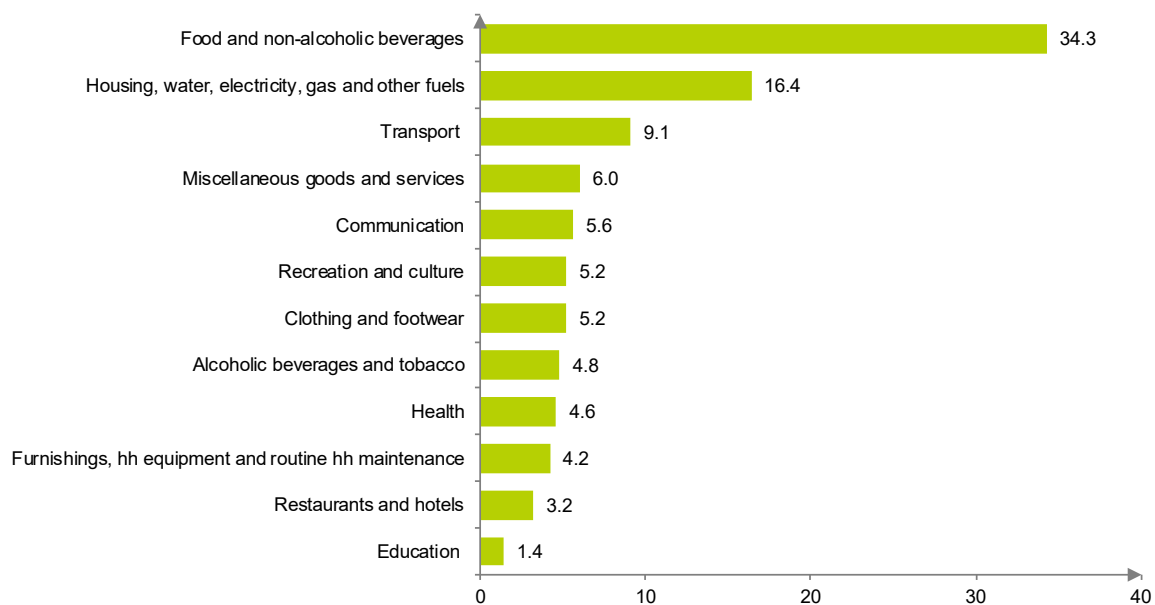
%

	Република Србија / Republic of Serbia						
	укупно <i>Total</i>	Србија – север <i>Srbija – sever</i>		Србија – југ <i>Srbija – jug</i>			
		Београд- ски регион <i>Beogradski region</i>	Регион Војводине <i>Region Vojvodine</i>	Регион Шумадије и Западне Србије <i>Region Šumadije i Zapadne Srbije</i>	Регион Јужне и Источне Србије <i>Region Južne i Istočne Srbije</i>	Регион Косово и Метохија <i>Region Kosovo i Metohija</i>	
Ветеринарске и друге услуге за кућне љубимце (дресура, услуге неге и сл.)	0,0	0,0	0,0	0,1	0,1	...	Veterinary and other services for pets
Рекреацијске и спортске услуге	0,2	0,3	0,4	0,1	0,1	...	Recreational and sporting services
Култура – услуге (биоскопи, позоришта, музеји, фотографске услуге и сл.)	0,4	0,7	0,5	0,2	0,3	...	Cultural services (cinemas, theatres, museums, photographic services, etc.)
Игре на срећу (лутрија, кладионица, томбола, казина и сл.)	0,0	0,0	0,1	0,0	0,1	...	Games of chance
Књиге	0,4	0,5	0,4	0,3	0,2	...	Books
Новине и часописи	0,2	0,2	0,1	0,2	0,2	...	Newspapers and periodicals
Остали штампани материјал (честитке, позивнице, календари, мапе и сл.)	0,0	0,0	0,0	0,0	0,0	...	Miscellaneous printed matter
Канцеларијски материјал	0,1	0,1	0,1	0,1	0,2	...	Stationery and drawing materials
Пакет аранжмани	2,7	3,1	2,4	1,9	2,8	...	Package holidays
<b>Образовање</b>	<b>1,4</b>	<b>1,6</b>	<b>1,4</b>	<b>1,7</b>	<b>0,8</b>	...	<b>Education</b>
Предшколско и основно образовање	0,3	0,6	0,2	0,2	0,2	...	Pre-primary and primary education
Виши разреди основног образовања и средњошколско образовање	0,0	0,0	0,0	0,0	0,0	...	Secondary education
Специјализација после средње школе	-	-	-	-	-	...	Post-secondary non-tertiary education
Високо образовање	1,0	0,8	1,1	1,3	0,5	...	Tertiary education
Остали видови образовања (курсеви страних језика и сл.)	0,1	0,2	0,1	0,2	0,1	...	Education not definable by level (foreign language courses and similar)
<b>Ресторани и хотели</b>	<b>3,2</b>	<b>4,2</b>	<b>3,1</b>	<b>2,9</b>	<b>2,6</b>	...	<b>Restaurants and hotels</b>
Ресторани и кафеи	3,0	4,1	2,9	2,8	2,4	...	Restaurants, cafés and the like
Кантине	0,1	0,1	0,1	0,0	0,1	...	Canteens
Услуге смештаја	0,1	0,0	0,1	0,1	0,1	...	Accommodation services
<b>Остали лични предмети и остале услуге</b>	<b>6,0</b>	<b>6,3</b>	<b>6,3</b>	<b>5,3</b>	<b>6,3</b>	...	<b>Miscellaneous goods and services</b>
Услуге у фризерским и козметичким салонима	0,9	1,0	1,0	0,8	0,9	...	Hairdressing salons and personal grooming establishments
Електрични апарати за личну негу	0,0	0,0	0,1	0,0	0,1	...	Electric appliances for personal care
Остали предмети за личну негу (сапун, шампон, четкица за зубе и сл.)	3,0	3,0	3,0	3,1	3,3	...	Other appliances, articles and products for personal care
Накит и сатови	0,1	0,0	0,1	0,1	0,0	...	Jewellery, clocks and watches
Остали лични предмети (кофери, торбе, кишобрани, прибор за бебе и сл.)	0,6	0,6	0,9	0,4	0,5	...	Other personal effects
Социјална заштита	0,1	0,2	0,0	0,0	0,0	...	Social protection
Животно осигурање	0,1	0,1	0,2	0,0	0,1	...	Life insurance
Осигурање стана	0,0	0,1	0,0	0,0	0,0	...	Insurance connected with the dwelling
Здравствено осигурање	0,0	0,0	0,0	0,0	0,0	...	Insurance connected with health
Осигурање транспортних возила	0,2	0,3	0,1	0,0	0,3	...	Insurance connected with transport
Остала осигурања (осигурање према трећим лицима)	0,0	0,0	0,0	0,0	0,1	...	Other insurance
Финансијске услуге	0,4	0,4	0,3	0,3	0,5	...	Other financial services n.e.c.
Остале услуге	0,6	0,6	0,6	0,6	0,5	...	Other services n.e.c.

Граф. 3.3. Структура личне потрошње домаћинстава – сва домаћинства (%)



Graph. 3.3. Structure of individual consumption of household – all households (%)



### 3.4. Лична потрошња домаћинства (месечни просек по домаћинству) Individual consumption of household (monthly average per household)

Градско подручје / Urban area

РСД / RSD

	Република Србија / Republic of Serbia						
	укупно <i>Total</i>	Србија – север <i>Srbija – sever</i>		Србија – југ <i>Srbija – jug</i>			
		Београдски регион <i>Beogradski region</i>	Регион Војводине <i>Region Vojvodine</i>	Регион Шумадије и Западне Србије <i>Region Šumadije i Zapadne Srbije</i>	Регион Јужне и Источне Србије <i>Region Južne i Istočne Srbije</i>	Регион Косово и Метохија <i>Region Kosovo i Metohija</i>	
Број анкетираних домаћинства	3715	879	999	1008	829	...	Number of households surveyed
Оцењени број домаћинства	1527510	505978	420967	323114	277451	...	Number of households assessed
Просечан број чланова	2,57	2,49	2,42	2,74	2,73	...	Members, average number
<b>Лична потрошња – укупно</b>	<b>74238</b>	<b>80840</b>	<b>71564</b>	<b>71272</b>	<b>69676</b>	...	<b>Individual consumption – total</b>
<b>Храна и безалкохолна пића</b>	<b>25092</b>	<b>26063</b>	<b>25076</b>	<b>24202</b>	<b>24379</b>	...	<b>Food and non-alcoholic beverages</b>
Хлеб и житарице	3423	3490	3179	3674	3377	...	Bread and cereals
Месо и прерађевине од меса	7988	8650	8168	7514	7062	...	Meat
Риба и прерађевине од рибе	649	647	632	560	782	...	Fish
Млеко, млечни производи и јаја	3615	3813	3371	3546	3699	...	Milk, cheese and eggs
Уља и масти	842	855	732	859	962	...	Oils and fats
Воће	1647	1784	1709	1439	1546	...	Fruit
Поврће	2914	2779	3123	2765	3020	...	Vegetables
Шећер, џем, мед, чоколада и кондиторски производи	1140	1085	1103	1221	1200	...	Sugar, jam, honey, chocolate and confectionery
Остали прехранбени производи	1054	1039	1208	1046	855	...	Food products n.e.c.
Кафа, чај и какао	889	879	828	863	1029	...	Coffee, tea and cocoa
Минерална вода, безалкохолна пића и сокови	931	1042	1023	715	847	...	Mineral waters, soft drinks, fruit and vegetable juices
<b>Алкохолна пића и дуван</b>	<b>3251</b>	<b>2721</b>	<b>3341</b>	<b>3727</b>	<b>3525</b>	...	<b>Alcoholic beverages and tobacco</b>
Жестока алкохолна пића	309	309	410	230	247	...	Spirits
Вино	247	260	219	283	226	...	Wine
Пиво	380	315	427	374	433	...	Beer
Цигарете и дуван	2315	1837	2285	2840	2619	...	Tobacco
<b>Одећа и обућа</b>	<b>3840</b>	<b>4156</b>	<b>3872</b>	<b>3656</b>	<b>3432</b>	...	<b>Clothing and footwear</b>
Материјал за одећу	38	50	41	41	10	...	Clothing materials
Одевни предмети	2428	2896	2274	2084	2215	...	Garments
Остали одевни предмети	32	24	56	23	18	...	Other articles of clothing and clothing accessories
Чишћење, шивење, поправка и изнајмљивање одеће	29	36	32	16	26	...	Cleaning, repair and hire of clothing
Ципеле и друга обућа	1303	1145	1450	1489	1149	...	Shoes and other footwear
Поправка и изнајмљивање обуће	10	5	19	3	14	...	Repair and hire of footwear
<b>Становање, вода, ел. енергија, гас и остала горива</b>	<b>12116</b>	<b>13212</b>	<b>11940</b>	<b>11576</b>	<b>11003</b>	...	<b>Housing, water, electricity, gas and other fuels</b>
Стварна стамбена рента (станарина коју плаћају станари у изнајмљеним становима)	617	656	796	467	447	...	Actual rentals paid by tenants
Остале стварне ренте	157	18	59	458	209	...	Other actual rentals
Материјал за одржавање и поправку стана	541	527	657	329	636	...	Materials for the maintenance and repair of the dwelling

**3.4. Лична потрошња домаћинства (месечни просек по домаћинству) (наставак)**  
**Individual consumption of household (monthly average per household) (continued)**

Градско подручје / Urban area

РСД / RSD

	Република Србија / Republic of Serbia						
	укупно <i>Total</i>	Србија – север <i>Srbija – sever</i>		Србија – југ <i>Srbija – jug</i>			
		Београдски регион <i>Beogradski region</i>	Регион Војводине <i>Region Vojvodine</i>	Регион Шумадије и Западне Србије <i>Region Šumadije i Zapadne Srbije</i>	Регион Јужне и Источне Србије <i>Region Južne i Istočne Srbije</i>	Регион Косово и Метохија <i>Region Kosovo i Metohija</i>	
Услуге за одржавање и поправку стана	706	963	640	423	667	...	Services for the maintenance and repair of the dwelling
Снабдевање водом	860	855	816	914	873	...	Water supply
Одношење смећа	368	279	378	400	480	...	Refuse collection
Одвођење отпадне воде (канализација)	151	270	132	70	58	...	Sewage collection
Остале стамбено-комуналне услуге	336	610	204	165	234	...	Other services relating to the dwelling
Електрична енергија	4063	4423	3716	3876	4147	...	Electricity
Гас	434	183	964	493	16	...	Gas
Течна горива	3	-	-	14	-	...	Liquid fuels
Чврста горива	1879	1331	1757	2848	1935	...	Solid fuels
Далјинско грејање и топла вода	2001	3097	1821	1119	1301	...	Heat energy
<b>Опрема за стан и текуће одржавање</b>	<b>3052</b>	<b>2841</b>	<b>3038</b>	<b>3279</b>	<b>3186</b>	...	<b>Furnishings, household equipment and routine household maintenance</b>
Намештај, расвета и декоративна опрема за стан	677	678	490	949	644	...	Furniture and furnishings
Теписи и остале подне простирке	40	35	46	24	54	...	Carpets and other floor coverings
Поправка намештаја, расвете и подних простирки	3	3	2	7	-	...	Repair of furniture, furnishings and floor coverings
Текстил за домаћинство	123	58	162	131	174	...	Household textiles
Велики кућни апарати	403	449	390	487	240	...	Major household appliances whether electric or not
Мали електрични кућни апарати	55	41	55	50	82	...	Small electric household appliances
Поправка апарата за домаћинство	20	8	23	26	29	...	Repair of household appliances
Посуђе и остали прибор	94	63	127	81	115	...	Glassware, tableware and household utensils
Већи алат и опрема за кућу и врт	13	15	14	17	4	...	Major tools and equipment
Мали алат и разноврсни прибор	177	134	358	53	125	...	Small tools and miscellaneous accessories
Средства за одржавање стана	1304	1213	1218	1298	1607	...	Non-durable household goods
Услуге за текуће одржавање стана	143	144	153	156	112	...	Domestic services and household services
<b>Здравље</b>	<b>3432</b>	<b>4197</b>	<b>3266</b>	<b>2945</b>	<b>2851</b>	...	<b>Health</b>
Лекови (лекови, витамини, минерали, вакцине и сл.)	2242	2576	1853	2196	2277	...	Pharmaceutical products
Остали медицински производи	120	223	109	25	59	...	Other medical products
Терапеутски производи и опрема	353	463	527	158	115	...	Therapeutic appliances and equipment
Медицинске услуге	197	197	240	189	138	...	Medical services
Стоматолошке услуге	169	204	197	136	99	...	Dental services
Пратеће медицинске услуге	281	333	339	234	152	...	Paramedical services
Болничке услуге	70	201	1	7	11	...	Hospital services

**3.4. Лична потрошња домаћинства (месечни просек по домаћинству) (наставак)**  
**Individual consumption of household (monthly average per household) (continued)**

Градско подручје / Urban area

РСД / RSD

	Република Србија / Republic of Serbia						
	укупно <i>Total</i>	Србија – север <i>Srbija – sever</i>		Србија – југ <i>Srbija – jug</i>			
		Београдски регион <i>Beogradski region</i>	Регион Војводине <i>Region Vojvodine</i>	Регион Шумадије и Западне Србије <i>Region Šumadije i Zapadne Srbije</i>	Регион Јужне и Источне Србије <i>Region Južne i Istočne Srbije</i>	Регион Косово и Метохија <i>Region Kosovo i Metohija</i>	
<b>Транспорт</b>	<b>6450</b>	<b>7881</b>	<b>5280</b>	<b>6504</b>	<b>5551</b>	...	<b>Transport</b>
Путнички аутомобил	359	410	274	440	304	...	Motor cars
Мотоцикл	1	-	-	5	1	...	Motor cycles
Бицикл	21	23	32	6	18	...	Bicycles
Запрежно возило и опрема	-	-	-	-	-	...	Animal drawn vehicles
Резервни делови	562	527	553	729	439	...	Spare parts and accessories for personal transport equipment
Горива и мазива за путничка возила	3094	3352	2499	3541	3011	...	Fuels and lubricants for personal transport equipment
Одржавање и поправка возила	1095	1382	1205	550	1040	...	Maintenance and repair of personal transport equipment
Остале услуге у вези са употребом возила	632	813	503	811	292	...	Other services in respect of personal transport equipment
Превоз путника железницом	3	3	-	6	2	...	Passenger transport by railway
Превоз путника друмом	289	233	207	365	424	...	Passenger transport by road
Превоз путника авионом	40	75	5	47	20	...	Passenger transport by air
Морски и речни путнички саобраћај	1	2	-	-	-	...	Passenger transport by sea and inland waterway
Комбиновани превоз путника	351	1057	-	4	-	...	Combined passenger transport
Остале транспортне услуге	2	4	2	-	-	...	Other purchased transport services
<b>Комуникације</b>	<b>4347</b>	<b>4891</b>	<b>3975</b>	<b>4482</b>	<b>3759</b>	...	<b>Communication</b>
Поштанске услуге	14	7	6	4	48	...	Postal services
Телефонска и телефакс опрема	63	23	91	36	123	...	Telephone and telefax equipment
Телефонске и остале услуге	4270	4861	3878	4442	3588	...	Telephone and telefax services
<b>Рекреација и култура</b>	<b>4320</b>	<b>5006</b>	<b>4014</b>	<b>3418</b>	<b>4582</b>	...	<b>Recreation and culture</b>
Опрема за пријем, снимање и репродукцију звука и слике	166	172	135	183	188	...	Equipment for the reception, recording and reproduction of sound and picture
Фотографска и филмска опрема	7	6	16	-	6	...	Photographic and cinematographic equipment and optical instruments
Рачунарска опрема	150	106	126	163	248	...	Information processing equipment
Медији за снимање слике и звука	14	19	11	6	15	...	Recording media
Поправка аудио-визуелне, фотографске и рачунарске опреме	5	8	1	5	8	...	Repair of audio-visual, photographic and information processing equipment
Већа трајна добра за рекреацију и културу	30	55	4	26	25	...	Other major durables for recreation and culture
Играчке, игре и хоби	194	223	205	98	234	...	Games, toys and hobbies
Опрема за спорт и камповање	137	137	85	237	103	...	Equipment for sport, camping and open-air recreation
Баште, саднице и цвеће	111	45	169	117	138	...	Gardens, plants and flowers
Кућни љубимци и са њима повезани производи	155	144	146	126	221	...	Pets and related products

**3.4. Лична потрошња домаћинства (месечни просек по домаћинству) (наставак)**  
**Individual consumption of household (monthly average per household) (continued)**

Градско подручје / Urban area

РСД / RSD

	Република Србија / Republic of Serbia						
	укупно <i>Total</i>	Србија – север <i>Srbija – sever</i>		Србија – југ <i>Srbija – jug</i>			
		Београд- ски регион <i>Beogradski region</i>	Регион Војводине <i>Region Vojvodine</i>	Регион Шумадије и Западне Србије <i>Region Šumadije i Zapadne Srbije</i>	Регион Јужне и Источне Србије <i>Region Južne i Istočne Srbije</i>	Регион Косово и Метохија <i>Region Kosovo i Metohija</i>	
Ветеринарске и друге услуге за кућне љубимце (дресура, услуге неге и сл.)	26	22	27	47	7	...	Veterinary and other services for pets
Рекреацијске и спортске услуге	236	314	340	105	88	...	Recreational and sporting services
Култура – услуге (биоскопи, позоришта, музеји, фотографске услуге и сл.)	345	552	335	139	227	...	Cultural services (cinemas, theatres, museums, photographic services, etc.)
Игре на срећу (лутрија, кладионица, томбола, казина и сл.)	26	21	28	17	42	...	Games of chance
Књиге	303	394	350	181	212	...	Books
Новине и часописи	138	129	108	139	199	...	Newspapers and periodicals
Остали штампани материјал (честитке, позивнице, календари, мапе и сл.)	3	4	3	1	3	...	Miscellaneous printed matter
Канцеларијски материјал	106	93	112	61	170	...	Stationery and drawing materials
Пакет аранжмани	2168	2562	1813	1767	2448	...	Package holidays
<b>Образовање</b>	<b>1172</b>	<b>1309</b>	<b>1105</b>	<b>1340</b>	<b>837</b>	...	<b>Education</b>
Предшколско и основно образовање	258	450	175	149	167	...	Pre-primary and primary education
Виши разреди основног образовања и средњошколског образовања	23	13	12	39	41	...	Secondary education
Специјализација после средње школе	-	-	-	-	-	...	Post-secondary non-tertiary education
Високо образовање	785	692	790	1120	558	...	Tertiary education
Остали видови образовања (курсеви страних језика и сл.)	106	154	128	32	71	...	Education not definable by level (foreign language courses and similar)
<b>Ресторани и хотели</b>	<b>2573</b>	<b>3406</b>	<b>2225</b>	<b>2196</b>	<b>2013</b>	...	<b>Restaurants and hotels</b>
Ресторани и кафеи	2472	3289	2121	2092	1953	...	Restaurants, cafés and the like
Кантине	61	91	61	24	47	...	Canteens
Услуге смештаја	40	26	43	80	13	...	Accommodation services
<b>Остали лични предмети и остале услуге</b>	<b>4593</b>	<b>5157</b>	<b>4432</b>	<b>3947</b>	<b>4558</b>	...	<b>Miscellaneous goods and services</b>
Услуге у фризерским и козметичким салонима	780	838	816	677	737	...	Hairdressing salons and personal grooming establishments
Електрични апарати за личну негу	32	22	51	3	59	...	Electric appliances for personal care
Остали предмети за личну негу (сапун, шампон, четкица за зубе и сл.)	2275	2490	2060	2073	2442	...	Other appliances, articles and products for personal care
Накит и сатови	40	11	63	58	41	...	Jewellery, clocks and watches
Остали лични предмети (кофери, торбе, кишобрани, прибор за бебе и сл.)	394	487	460	230	313	...	Other personal effects
Социјална заштита	45	66	22	58	22	...	Social protection
Животно осигурање	108	102	178	55	72	...	Life insurance
Осигурање стана	31	74	15	9	-	...	Insurance connected with the dwelling
Здравствено осигурање	29	37	27	41	6	...	Insurance connected with health
Осигурање транспортних возила	124	191	86	13	191	...	Insurance connected with transport
Остала осигурања (осигурање према трећим лицима)	11	16	1	-	31	...	Other insurance
Финансијске услуге	290	291	224	298	380	...	Other financial services n.e.c.
Остале услуге	434	532	429	432	264	...	Other services n.e.c.

### 3.5. Структура личне потрошње домаћинства, 2021. Structure of individual consumption of household, 2021

Градско подручје / Urban area

%

	Република Србија / Republic of Serbia						
	укупно <i>Total</i>	Србија – север <i>Srbija – sever</i>		Србија – југ <i>Srbija – jug</i>			
		Београдски регион <i>Beogradski region</i>	Регион Војводине <i>Region Vojvodine</i>	Регион Шумадије и Западне Србије <i>Region Šumadije i Zapadne Srbije</i>	Регион Јужне и Источне Србије <i>Region Južne i Istočne Srbije</i>	Регион Косово и Метохија <i>Region Kosovo i Metohija</i>	
Број анкетираних домаћинства	3715	879	999	1008	829	...	Number of households surveyed
Оцењени број домаћинства	1527510	505978	420967	323114	277451	...	Number of households assessed
Просечан број чланова	2,57	2,49	2,42	2,74	2,73	...	Members, average number
<b>Лична потрошња – укупно</b>	<b>100,0</b>	<b>100,0</b>	<b>100,0</b>	<b>100,0</b>	<b>100,0</b>	...	<b>Individual consumption – total</b>
<b>Храна и безалкохолна пића</b>	<b>33,7</b>	<b>32,3</b>	<b>35,0</b>	<b>34,1</b>	<b>34,9</b>	...	<b>Food and non-alcoholic beverages</b>
Хлеб и житарице	4,6	4,3	4,4	5,2	4,8	...	Bread and cereals
Месо и прерађевине од меса	10,7	10,8	11,4	10,6	10,2	...	Meat
Риба и прерађевине од рибе	0,9	0,8	0,9	0,8	1,1	...	Fish
Млеко, млечни производи и јаја	4,9	4,7	4,7	5,0	5,3	...	Milk, cheese and eggs
Уља и масти	1,1	1,1	1,0	1,2	1,4	...	Oils and fats
Воће	2,2	2,2	2,4	2,0	2,2	...	Fruit
Поврће	3,9	3,4	4,4	3,9	4,3	...	Vegetables
Шећер, џем, мед, чоколада и кондиторски производи	1,5	1,3	1,5	1,7	1,7	...	Sugar, jam, honey, chocolate and confectionery
Остали прехранбени производи	1,4	1,3	1,7	1,5	1,2	...	Food products n.e.c.
Кафа, чај и какао	1,2	1,1	1,2	1,2	1,5	...	Coffee, tea and cocoa
Минерална вода, безалкохолна пића и сокови	1,3	1,3	1,4	1,0	1,2	...	Mineral waters, soft drinks, fruit and vegetable juices
<b>Алкохолна пића и дуван</b>	<b>4,4</b>	<b>3,4</b>	<b>4,7</b>	<b>5,2</b>	<b>5,1</b>	...	<b>Alcoholic beverages and tobacco</b>
Жестока алкохолна пића	0,4	0,4	0,6	0,3	0,4	...	Spirits
Вино	0,3	0,3	0,3	0,4	0,3	...	Wine
Пиво	0,5	0,4	0,6	0,5	0,6	...	Beer
Цигарете и дуван	3,2	2,3	3,2	4,0	3,8	...	Tobacco
<b>Одећа и обућа</b>	<b>5,2</b>	<b>5,1</b>	<b>5,4</b>	<b>5,1</b>	<b>4,9</b>	...	<b>Clothing and footwear</b>
Материјал за одећу	0,1	0,1	0,1	0,1	0,0	...	Clothing materials
Одевни предмети	3,3	3,6	3,2	2,9	3,3	...	Garments
Остали одевни предмети	0,0	0,0	0,1	0,0	0,0	...	Other articles of clothing and clothing accessories
Чишћење, шивење, поправка и изнајмљивање одеће	0,0	0,0	0,0	0,0	0,0	...	Cleaning, repair and hire of clothing
Ципеле и друга обућа	1,8	1,4	2,0	2,1	1,6	...	Shoes and other footwear
Поправка и изнајмљивање обуће	0,0	0,0	0,0	0,0	0,0	...	Repair and hire of footwear
<b>Становање, вода, ел. енергија, гас и остала горива</b>	<b>16,3</b>	<b>16,3</b>	<b>16,7</b>	<b>16,2</b>	<b>15,8</b>	...	<b>Housing, water, electricity, gas and other fuels</b>
Стварна стамбена рента (станарина коју плаћају станари у изнајмљеним становима)	0,8	0,8	1,1	0,7	0,6	...	Actual rentals paid by tenants
Остале стварне ренте	0,2	0,0	0,1	0,6	0,3	...	Other actual rentals
Материјал за одржавање и поправку стана	0,7	0,7	0,9	0,5	0,9	...	Materials for the maintenance and repair of the dwelling



**3.5. Структура личне потрошње домаћинства, 2021. (наставак)**  
**Structure of individual consumption of household, 2021 (continued)**

Градско подручје / Urban area

%

	Република Србија / Republic of Serbia						
	укупно <i>Total</i>	Србија – север <i>Srbija – sever</i>		Србија – југ <i>Srbija – jug</i>			
		Београдски регион <i>Beogradski region</i>	Регион Војводине <i>Region Vojvodine</i>	Регион Шумадије и Западне Србије <i>Region Šumadije i Zapadne Srbije</i>	Регион Јужне и Источне Србије <i>Region Južne i Istočne Srbije</i>	Регион Косово и Метохија <i>Region Kosovo i Metohija</i>	
Услуге за одржавање и поправку стана	1,0	1,2	0,9	0,6	1,0	...	Services for the maintenance and repair of the dwelling
Снабдевање водом	1,2	1,1	1,1	1,3	1,3	...	Water supply
Одношење смећа	0,5	0,3	0,5	0,6	0,7	...	Refuse collection
Одвођење отпадне воде (канализација)	0,2	0,3	0,2	0,1	0,1	...	Sewage collection
Остале стамбено-комуналне услуге	0,5	0,8	0,3	0,2	0,3	...	Other services relating to the dwelling
Електрична енергија	5,4	5,5	5,3	5,3	5,9	...	Electricity
Гас	0,6	0,2	1,3	0,7	0,0	...	Gas
Течна горива	0,0	-	-	0,0	-	...	Liquid fuels
Чврста горива	2,5	1,6	2,5	4,0	2,8	...	Solid fuels
Даљинско грејање и топла вода	2,7	3,8	2,5	1,6	1,9	...	Heat energy
<b>Опрема за стан и текуће одржавање</b>	<b>4,1</b>	<b>3,5</b>	<b>4,2</b>	<b>4,6</b>	<b>4,6</b>	...	<b>Furnishings, household equipment and routine household maintenance</b>
Намештај, расвета и декоративна опрема за стан	0,9	0,8	0,7	1,3	0,9	...	Furniture and furnishings
Теписи и остале подне простирке	0,1	0,0	0,1	0,0	0,1	...	Carpets and other floor coverings
Поправка намештаја, расвете и подних простирки	0,0	0,0	0,0	0,0	-	...	Repair of furniture, furnishings and floor coverings
Текстил за домаћинство	0,2	0,1	0,2	0,2	0,2	...	Household textiles
Велики кућни апарати	0,5	0,6	0,5	0,7	0,3	...	Major household appliances whether electric or not
Мали електрични кућни апарати	0,1	0,1	0,1	0,1	0,1	...	Small electric household appliances
Поправка апарата за домаћинство	0,0	0,0	0,0	0,0	0,0	...	Repair of household appliances
Посуђе и остали прибор	0,1	0,1	0,2	0,1	0,2	...	Glassware, tableware and household utensils
Већи алат и опрема за кућу и врт	0,0	0,0	0,0	0,0	0,0	...	Major tools and equipment
Мали алат и разноврсни прибор	0,2	0,2	0,5	0,1	0,2	...	Small tools and miscellaneous accessories
Средства за одржавање стана	1,8	1,4	1,7	1,9	2,4	...	Non-durable household goods
Услуге за текуће одржавање стана	0,2	0,2	0,2	0,2	0,2	...	Domestic services and household services
<b>Здравље</b>	<b>4,6</b>	<b>5,2</b>	<b>4,6</b>	<b>4,1</b>	<b>4,1</b>	...	<b>Health</b>
Лекови (лекови, витамини, минерали, вакцине и сл.)	2,9	3,2	2,6	3,1	3,3	...	Pharmaceutical products
Остали медицински производи	0,2	0,3	0,2	0,0	0,1	...	Other medical products
Терапеутски производи и опрема	0,5	0,6	0,7	0,2	0,2	...	Therapeutic appliances and equipment
Медицинске услуге	0,3	0,2	0,3	0,3	0,2	...	Medical services
Стоматолошке услуге	0,2	0,3	0,3	0,2	0,1	...	Dental services
Пратеће медицинске услуге	0,4	0,4	0,5	0,3	0,2	...	Paramedical services
Болничке услуге	0,1	0,2	0,0	0,0	0,0	...	Hospital services

**3.5. Структура личне потрошње домаћинства, 2021. (наставак)**  
**Structure of individual consumption of household, 2021 (continued)**

Градско подручје / Urban area

%

	Република Србија / Republic of Serbia						
	укупно Total	Србија – север Srbija – sever		Србија – југ Srbija – jug			
		Београд- ски регион Beogradski region	Регион Војводине Region Vojvodine	Регион Шумадије и Западне Србије Region Šumadije i Zapadne Srbije	Регион Јужне и Источне Србије Region Južne i Istočne Srbije	Регион Косово и Метохија Region Kosovo i Metohija	
<b>Транспорт</b>	<b>8,7</b>	<b>9,7</b>	<b>7,4</b>	<b>9,1</b>	<b>8,0</b>	...	<b>Transport</b>
Путнички аутомобил	0,5	0,5	0,4	0,6	0,4	...	Motor cars
Мотоцикл	0,0	-	-	0,0	0,0	...	Motor cycles
Бицикл	0,0	0,0	0,0	0,0	0,0	...	Bicycles
Запрежно возило и опрема	-	-	-	-	-	...	Animal drawn vehicles
Резервни делови	0,8	0,7	0,8	1,0	0,6	...	Spare parts and accessories for personal transport equipment
Горива и мазива за путничка возила	4,0	4,1	3,5	5,0	4,5	...	Fuels and lubricants for personal transport equipment
Одржавање и поправка возила	1,5	1,7	1,7	0,8	1,5	...	Maintenance and repair of personal transport equipment
Остале услуге у вези са употребом возила	0,9	1,0	0,7	1,1	0,4	...	Other services in respect of personal transport equipment
Превоз путника железницом	0,0	0,0	-	0,0	0,0	...	Passenger transport by railway
Превоз путника друмом	0,4	0,3	0,3	0,5	0,6	...	Passenger transport by road
Превоз путника авионом	0,1	0,1	0,0	0,1	0,0	...	Passenger transport by air
Морски и речни путнички саобраћај	0,0	0,0	-	-	-	...	Passenger transport by sea and inland waterway
Комбиновани превоз путника	0,5	1,3	0,0	0,0	-	...	Combined passenger transport
Остале транспортне услуге	0,0	0,0	0,0	-	-	...	Other purchased transport services
<b>Комуникације</b>	<b>5,9</b>	<b>6,1</b>	<b>5,6</b>	<b>6,3</b>	<b>5,4</b>	...	<b>Communication</b>
Поштанске услуге	0,0	0,0	0,0	0,0	0,1	...	Postal services
Телефонска и телефакс опрема	0,1	0,0	0,1	0,1	0,2	...	Telephone and telefax equipment
Телефонске и остале услуге	5,8	6,1	5,5	6,2	5,1	...	Telephone and telefax services
<b>Рекреација и култура</b>	<b>5,8</b>	<b>6,2</b>	<b>5,6</b>	<b>4,8</b>	<b>6,6</b>	...	<b>Recreation and culture</b>
Опрема за пријем, снимање и репродукцију звука и слике	0,2	0,2	0,2	0,3	0,3	...	Equipment for the reception, recording and reproduction of sound and picture
Фотографска и филмска опрема	0,0	0,0	0,0	-	0,0	...	Photographic and cinematographic equipment and optical instruments
Рачунарска опрема	0,2	0,1	0,2	0,2	0,4	...	Information processing equipment
Медији за снимање слике и звука	0,0	0,0	0,0	0,0	0,0	...	Recording media
Поправка аудио-визуелне, фотографске и рачунарске опреме	0,0	0,0	0,0	0,0	0,0	...	Repair of audio-visual, photographic and information processing equipment
Већа трајна добра за рекреацију и културу	0,0	0,1	0,0	0,0	0,0	...	Other major durables for recreation and culture
Играчке, игре и хоби	0,3	0,3	0,3	0,1	0,3	...	Games, toys and hobbies
Опрема за спорт и камповање	0,2	0,2	0,1	0,3	0,1	...	Equipment for sport, camping and open-air recreation
Баште, саднице и цвеће	0,1	0,1	0,2	0,2	0,2	...	Gardens, plants and flowers
Кућни љубимци и са њима повезани производи	0,2	0,2	0,2	0,2	0,3	...	Pets and related products

**3.5. Структура личне потрошње домаћинства, 2021. (наставак)**  
**Structure of individual consumption of household, 2021 (continued)**

Градско подручје / Urban area

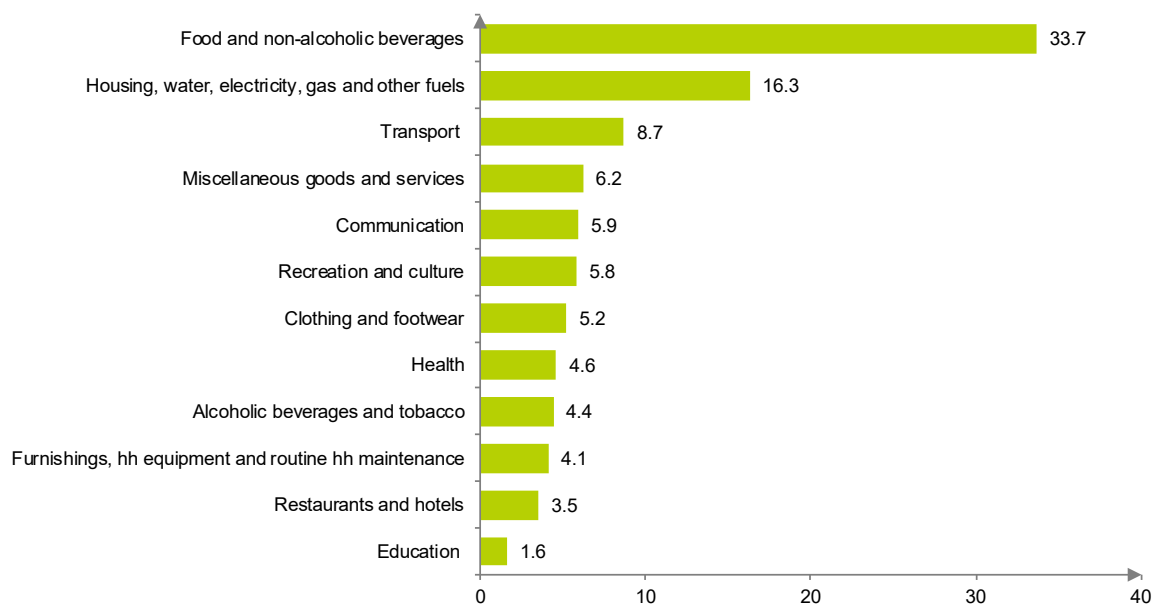
%

	Република Србија / Republic of Serbia						
	укупно <i>Total</i>	Србија – север <i>Srbija – sever</i>		Србија – југ <i>Srbija – jug</i>			
		Београдски регион <i>Beogradski region</i>	Регион Војводине <i>Region Vojvodine</i>	Регион Шумадије и Западне Србије <i>Region Šumadije i Zapadne Srbije</i>	Регион Јужне и Источне Србије <i>Region Južne i Istočne Srbije</i>	Регион Косово и Метохија <i>Region Kosovo i Metohija</i>	
Ветеринарске и друге услуге за кућне љубимце (дресура, услуге неге и сл.)	0,0	0,0	0,0	0,1	0,0	...	Veterinary and other services for pets
Рекреацијске и спортске услуге	0,3	0,4	0,5	0,1	0,1	...	Recreational and sporting services
Култура – услуге (биоскопи, позоришта, музеји, фотографске услуге и сл.)	0,5	0,7	0,5	0,2	0,3	...	Cultural services (cinemas, theatres, museums, photographic services, etc.)
Игре на срећу (лутрија, кладионица, томбола, казина и сл.)	0,0	0,0	0,0	0,0	0,1	...	Games of chance
Књиге	0,4	0,5	0,5	0,3	0,3	...	Books
Новине и часописи	0,2	0,2	0,2	0,2	0,3	...	Newspapers and periodicals
Остали штампани материјал (честитке, позивнице, календари, мапе и сл.)	0,0	0,0	0,0	0,0	0,0	...	Miscellaneous printed matter
Канцеларијски материјал	0,1	0,1	0,2	0,1	0,2	...	Stationery and drawing materials
Пакет аранжмани	3,1	3,1	2,5	2,5	3,7	...	Package holidays
<b>Образовање</b>	<b>1,6</b>	<b>1,6</b>	<b>1,5</b>	<b>1,9</b>	<b>1,2</b>	...	<b>Education</b>
Предшколско и основно образовање	0,3	0,6	0,2	0,2	0,2	...	Pre-primary and primary education
Виши разреди основног образовања и средњошколско образовање	0,0	0,0	0,0	0,1	0,1	...	Secondary education
Специјализација после средње школе	-	-	-	-	-	...	Post-secondary non-tertiary education
Високо образовање	1,2	0,8	1,1	1,6	0,8	...	Tertiary education
Остали видови образовања (курсеви страних језика и сл.)	0,1	0,2	0,2	0,0	0,1	...	Education not definable by level (foreign language courses and similar)
<b>Ресторани и хотели</b>	<b>3,5</b>	<b>4,2</b>	<b>3,1</b>	<b>3,1</b>	<b>2,9</b>	...	<b>Restaurants and hotels</b>
Ресторани и кафеи	3,3	4,1	2,9	3,0	2,8	...	Restaurants, cafés and the like
Кантине	0,1	0,1	0,1	0,0	0,1	...	Canteens
Услуге смештаја	0,1	0,0	0,1	0,1	0,0	...	Accommodation services
<b>Остали лични предмети и остале услуге</b>	<b>6,2</b>	<b>6,4</b>	<b>6,2</b>	<b>5,5</b>	<b>6,5</b>	...	<b>Miscellaneous goods and services</b>
Услуге у фризерским и козметичким салонима	1,1	1,0	1,1	0,9	1,1	...	Hairdressing salons and personal grooming establishments
Електрични апарати за личну негу	0,0	0,0	0,1	0,0	0,1	...	Electric appliances for personal care
Остали предмети за личну негу (сапун, шампон, четкица за зубе и сл.)	3,1	3,2	3,1	2,9	3,5	...	Other appliances, articles and products for personal care
Накит и сатови	0,1	0,0	0,1	0,1	0,1	...	Jewellery, clocks and watches
Остали лични предмети (кофери, торбе, кишобрани, прибор за бебе и сл.)	0,5	0,6	0,6	0,3	0,4	...	Other personal effects
Социјална заштита	0,1	0,1	0,0	0,1	0,0	...	Social protection
Животно осигурање	0,1	0,1	0,2	0,1	0,1	...	Life insurance
Осигурање стана	0,0	0,1	0,0	0,0	-	...	Insurance connected with the dwelling
Здравствено осигурање	0,0	0,0	0,0	0,1	0,0	...	Insurance connected with health
Осигурање транспортних возила	0,2	0,2	0,1	0,0	0,3	...	Insurance connected with transport
Остала осигурања (осигурање према трећим лицима)	0,0	0,0	0,0	-	0,0	...	Other insurance
Финансијске услуге	0,4	0,4	0,3	0,4	0,5	...	Other financial services n.e.c.
Остале услуге	0,6	0,7	0,6	0,6	0,4	...	Other services n.e.c.

Граф. 3.6. Структура личне потрошње домаћинства – градско подручје (%)



Graph. 3.6. Structure of individual consumption of household – urban area (%)



### 3.7. Лична потрошња домаћинстава (месечни просек по домаћинству) Individual consumption of household (monthly average per household)

Остало подручје / Other area

РСД / RSD

	Република Србија / Republic of Serbia						
	укупно <i>Total</i>	Србија – север <i>Srbija – sever</i>		Србија – југ <i>Srbija – jug</i>			
		Београд- ски регион <i>Beogradski region</i>	Регион Војводине <i>Region Vojvodine</i>	Регион Шумадије и Западне Србије <i>Region Šumadije i Zapadne Srbije</i>	Регион Јужне и Источне Србије <i>Region Južne i Istočne Srbije</i>	Регион Косово и Метохија <i>Region Kosovo i Metohija</i>	
Број анкетираних домаћинстава	2393	206	738	805	644	...	Number of households surveyed
Оцењени број домаћинстава	938806	99028	269584	333788	236406	...	Number of households assessed
Просечан број чланова	2,88	2,95	2,60	3,00	2,99	...	Members, average number
<b>Лична потрошња – укупно</b>	<b>68100</b>	<b>74174</b>	<b>66055</b>	<b>69044</b>	<b>66542</b>	...	<b>Individual consumption – total</b>
<b>Храна и безалкохолна пића</b>	<b>23863</b>	<b>23136</b>	<b>23204</b>	<b>24932</b>	<b>23404</b>	...	<b>Food and non-alcoholic beverages</b>
Хлеб и житарице	3338	3834	2879	3613	3268	...	Bread and cereals
Месо и прерађевине од меса	7591	5841	7830	8692	6492	...	Meat
Риба и прерађевине од рибе	551	521	467	577	621	...	Fish
Млеко, млечни производи и јаја	3275	3284	2845	3411	3572	...	Milk, cheese and eggs
Уља и масти	799	655	699	879	864	...	Oils and fats
Воће	1522	1591	1651	1298	1660	...	Fruit
Поврће	2795	2616	2888	2554	3106	...	Vegetables
Шећер, џем, мед, чоколада и кондиторски производи	1142	1314	1067	1173	1109	...	Sugar, jam, honey, chocolate and confectionery
Остали прехранбени производи	1036	1072	1090	1077	901	...	Food products n.e.c.
Кафа, чај и какао	898	962	834	854	1005	...	Coffee, tea and cocoa
Минерална вода, безалкохолна пића и сокови	916	1446	954	804	806	...	Mineral waters, soft drinks, fruit and vegetable juices
<b>Алкохолна пића и дуван</b>	<b>3864</b>	<b>3953</b>	<b>3212</b>	<b>4123</b>	<b>4202</b>	...	<b>Alcoholic beverages and tobacco</b>
Жестока алкохолна пића	305	144	368	185	470	...	Spirits
Вино	181	194	181	135	241	...	Wine
Пиво	536	461	564	474	622	...	Beer
Цигарете и дуван	2842	3154	2099	3329	2869	...	Tobacco
<b>Одећа и обућа</b>	<b>3551</b>	<b>4012</b>	<b>3843</b>	<b>3499</b>	<b>3094</b>	...	<b>Clothing and footwear</b>
Материјал за одећу	89	3	55	142	89	...	Clothing materials
Одевни предмети	2072	2816	2156	1960	1824	...	Garments
Остали одевни предмети	54	10	99	37	45	...	Other articles of clothing and clothing accessories
Чишћење, шивење, поправка и изнајмљивање одеће	28	7	50	24	17	...	Cleaning, repair and hire of clothing
Ципеле и друга обућа	1300	1176	1470	1332	1109	...	Shoes and other footwear
Поправка и изнајмљивање обуће	8	-	13	4	10	...	Repair and hire of footwear
<b>Становање, вода, ел. енергија, гас и остала горива</b>	<b>11242</b>	<b>12656</b>	<b>10700</b>	<b>11344</b>	<b>11118</b>	...	<b>Housing, water, electricity, gas and other fuels</b>
Стварна стамбена рента (станарина коју плаћају станари у изнајмљеним становима)	53	142	101	22	5	...	Actual rentals paid by tenants
Остале стварне ренте	100	76	28	107	183	...	Other actual rentals
Материјал за одржавање и поправку стана	781	194	832	881	828	...	Materials for the maintenance and repair of the dwelling

**3.7. Лична потрошња домаћинства (месечни просек по домаћинству) (наставак)**  
**Individual consumption of household (monthly average per household) (continued)**

Остало подручје / Other area

РСД / RSD

	Република Србија / Republic of Serbia						
	укупно <i>Total</i>	Србија – север <i>Srbija – sever</i>		Србија – југ <i>Srbija – jug</i>			
		Београдски регион <i>Beogradski region</i>	Регион Војводине <i>Region Vojvodine</i>	Регион Шумадије и Западне Србије <i>Region Šumadije i Zapadne Srbije</i>	Регион Јужне и Источне Србије <i>Region Južne i Istočne Srbije</i>	Регион Косово и Метохија <i>Region Kosovo i Metohija</i>	
Услуге за одржавање и поправку стана	613	508	540	612	736	...	Services for the maintenance and repair of the dwelling
Снабдевање водом	486	842	610	377	348	...	Water supply
Одношење смећа	248	367	307	157	258	...	Refuse collection
Одвођење отпадне воде (канализација)	22	71	20	23	2	...	Sewage collection
Остале стамбено-комуналне услуге	35	196	26	7	18	...	Other services relating to the dwelling
Електрична енергија	3852	4988	3526	3729	3920	...	Electricity
Гас	289	303	815	59	8	...	Gas
Течна горива	4	42	-	-	-	...	Liquid fuels
Чврста горива	4719	4858	3846	5329	4796	...	Solid fuels
Далјинско грејање и топла вода	40	69	49	41	16	...	Heat energy
<b>Опрема за стан и текуће одржавање</b>	<b>2912</b>	<b>2646</b>	<b>2736</b>	<b>2759</b>	<b>3446</b>	...	<b>Furnishings, household equipment and routine household maintenance</b>
Намештај, расвета и декоративна опрема за стан	584	356	522	602	724	...	Furniture and furnishings
Теписи и остале подне простирке	44	15	55	42	46	...	Carpets and other floor coverings
Поправка намештаја, расвете и подних простирки	2	2	3	1	1	...	Repair of furniture, furnishings and floor coverings
Текстил за домаћинство	136	35	103	145	206	...	Household textiles
Велики кућни апарати	407	363	405	436	388	...	Major household appliances whether electric or not
Мали електрични кућни апарати	50	10	77	42	48	...	Small electric household appliances
Поправка апарата за домаћинство	28	8	18	44	25	...	Repair of household appliances
Посуђе и остали прибор	111	32	85	134	141	...	Glassware, tableware and household utensils
Већи алат и опрема за кућу и врт	57	203	16	67	27	...	Major tools and equipment
Мали алат и разноврсни прибор	152	165	207	94	167	...	Small tools and miscellaneous accessories
Средства за одржавање стана	1242	1308	1137	1085	1557	...	Non-durable household goods
Услуге за текуће одржавање стана	99	149	108	67	116	...	Domestic services and household services
<b>Здравље</b>	<b>3096</b>	<b>3833</b>	<b>2950</b>	<b>2903</b>	<b>3215</b>	...	<b>Health</b>
Лекови (лекови, витамини, минерали, вакцине и сл.)	2183	2920	1766	1986	2630	...	Pharmaceutical products
Остали медицински производи	64	172	61	36	57	...	Other medical products
Терапеутски производи и опрема	306	201	423	370	120	...	Therapeutic appliances and equipment
Медицинске услуге	183	167	214	197	132	...	Medical services
Стоматолошке услуге	93	51	133	98	59	...	Dental services
Пратеће медицинске услуге	264	318	353	214	210	...	Paramedical services
Болничке услуге	3	4	-	2	7	...	Hospital services

**3.7. Лична потрошња домаћинства (месечни просек по домаћинству) (наставак)**  
**Individual consumption of household (monthly average per household) (continued)**

Остало подручје / Other area

РСД / RSD

	Република Србија / Republic of Serbia						
	укупно <i>Total</i>	Србија – север <i>Srbija – sever</i>		Србија – југ <i>Srbija – jug</i>			
		Београд- ски регион <i>Beogradski region</i>	Регион Војводине <i>Region Vojvodine</i>	Регион Шумадије и Западне Србије <i>Region Šumadije i Zapadne Srbije</i>	Регион Јужне и Источне Србије <i>Region Južne i Istočne Srbije</i>	Регион Косово и Метохија <i>Region Kosovo i Metohija</i>	
<b>Транспорт</b>	<b>6621</b>	<b>7976</b>	<b>5959</b>	<b>7108</b>	<b>6128</b>	...	<b>Transport</b>
Путнички аутомобил	563	548	992	219	566	...	Motor cars
Мотоцикл	28	-	80	10	6	...	Motor cycles
Бицикл	14	31	9	14	11	...	Bicycles
Запрежно возило и опрема	-	-	-	-	-	...	Animal drawn vehicles
Резервни делови	662	482	530	779	721	...	Spare parts and accessories for personal transport equipment
Горива и мазива за путничка возила	3349	4135	2703	3836	3076	...	Fuels and lubricants for personal transport equipment
Одржавање и поправка возила	930	1132	857	938	917	...	Maintenance and repair of personal transport equipment
Остале услуге у вези са употребом возила	634	682	531	928	317	...	Other services in respect of personal transport equipment
Превоз путника железницом	2	-	-	5	3	...	Passenger transport by railway
Превоз путника друмом	376	414	251	372	507	...	Passenger transport by road
Превоз путника авионом	3	-	-	6	4	...	Passenger transport by air
Морски и речни путнички саобраћај	-	-	-	-	-	...	Passenger transport by sea and inland waterway
Комбиновани превоз путника	58	544	2	1	-	...	Combined passenger transport
Остале транспортне услуге	2	8	4	-	-	...	Other purchased transport services
<b>Комуникације</b>	<b>3474</b>	<b>3977</b>	<b>3528</b>	<b>3486</b>	<b>3181</b>	...	<b>Communication</b>
Поштанске услуге	14	-	18	8	23	...	Postal services
Телефонска и телефакс опрема	71	7	105	53	83	...	Telephone and telefax equipment
Телефонске и остале услуге	3389	3970	3405	3425	3075	...	Telephone and telefax services
<b>Рекреација и култура</b>	<b>2825</b>	<b>3730</b>	<b>2965</b>	<b>2372</b>	<b>2928</b>	...	<b>Recreation and culture</b>
Опрема за пријем, снимање и репродукцију звука и слике	99	149	76	104	93	...	Equipment for the reception, recording and reproduction of sound and picture
Фотографска и филмска опрема	9	5	14	4	13	...	Photographic and cinematographic equipment and optical instruments
Рачунарска опрема	79	33	84	55	127	...	Information processing equipment
Медији за снимање слике и звука	6	10	1	7	12	...	Recording media
Поправка аудио-визуелне, фотографске и рачунарске опреме	3	8	-	5	1	...	Repair of audio-visual, photographic and information processing equipment
Већа трајна добра за рекреацију и културу	9	14	2	22	-	...	Other major durables for recreation and culture
Играчке, игре и хоби	126	193	139	54	182	...	Games, toys and hobbies
Опрема за спорт и камповање	104	25	85	120	134	...	Equipment for sport, camping and open-air recreation
Баште, саднице и цвеће	148	81	172	135	169	...	Gardens, plants and flowers
Кућни љубимци и са њима повезани производи	204	408	190	100	280	...	Pets and related products

**3.7. Лична потрошња домаћинстава (месечни просек по домаћинству) (наставак)**  
**Individual consumption of household (monthly average per household) (continued)**

Остало подручје / Other area

РСД / RSD

	Република Србија / Republic of Serbia						
	укупно Total	Србија – север Srbija – sever		Србија – југ Srbija – jug			
		Београд- ски регион Beogradski region	Регион Војводине Region Vojvodine	Регион Шумадије и Западне Србије Region Šumadije i Zapadne Srbije	Регион Јужне и Источне Србије Region Južne i Istočne Srbije	Регион Косово и Метохија Region Kosovo i Metohija	
Ветеринарске и друге услуге за кућне љубимце (дресура, услуге неге и сл.)	45	0	40	43	70	...	Veterinary and other services for pets
Рекреацијске и спортске услуге	74	97	125	72	11	...	Recreational and sporting services
Култура – услуге (биоскопи, позоришта, музеји, фотографске услуге и сл.)	237	418	407	122	126	...	Cultural services (cinemas, theatres, museums, photographic services, etc.)
Игре на срећу (путрија, кладионица, томбола, казина и сл.)	39	65	73	6	36	...	Games of chance
Књиге	172	268	79	266	108	...	Books
Новине и часописи	127	122	90	168	117	...	Newspapers and periodicals
Остали штампани материјал (честитке, позивнице, календари, мапе и сл.)	5	4	1	6	9	...	Miscellaneous printed matter
Канцеларијски материјал	96	110	85	88	115	...	Stationery and drawing materials
Пакет аранжмани	1243	1720	1302	995	1325	...	Package holidays
<b>Образовање</b>	<b>749</b>	<b>919</b>	<b>692</b>	<b>1120</b>	<b>219</b>	...	<b>Education</b>
Предшколско и основно образовање	92	401	41	84	32	...	Pre-primary and primary education
Виши разреди основног образовања и средњошколско образовање	12	18	2	22	7	...	Secondary education
Специјализација после средње школе	-	-	-	-	-	...	Post-secondary non-tertiary education
Високо образовање	562	440	630	836	150	...	Tertiary education
Остали видови образовања (курсеви страних језика и сл.)	83	60	19	178	30	...	Education not definable by level (foreign language courses and similar)
<b>Ресторани и хотели</b>	<b>1948</b>	<b>2947</b>	<b>2028</b>	<b>1877</b>	<b>1540</b>	...	<b>Restaurants and hotels</b>
Ресторани и кафеи	1831	2797	1922	1758	1425	...	Restaurants, cafés and the like
Кантине	46	122	71	8	41	...	Canteens
Услуге смештаја	71	28	35	111	74	...	Accommodation services
<b>Остали лични предмети и остале услуге</b>	<b>3955</b>	<b>4389</b>	<b>4238</b>	<b>3521</b>	<b>4067</b>	...	<b>Miscellaneous goods and services</b>
Услуге у фризерским и козметичким салонима	509	530	563	479	485	...	Hairdressing salons and personal grooming establishments
Електрични апарати за личну негу	31	16	54	24	20	...	Electric appliances for personal care
Остали предмети за личну негу (сапун, шампон, четкица за зубе и сл.)	1974	2013	1773	1985	2173	...	Other appliances, articles and products for personal care
Накит и сатови	43	1	55	58	25	...	Jewellery, clocks and watches
Остали лични предмети (кофери, торбе, кишобрани, прибор за бебе и сл.)	500	302	873	303	436	...	Other personal effects
Социјална заштита	55	476	9	6	3	...	Social protection
Животно осигурање	54	78	98	5	63	...	Life insurance
Осигурање стана	9	27	17	1	5	...	Insurance connected with the dwelling
Здравствено осигурање	12	-	42	-	-	...	Insurance connected with health
Осигурање транспортних возила	85	287	52	1	159	...	Insurance connected with transport
Остала осигурања (осигурање према трећим лицима)	14	22	1	2	42	...	Other insurance
Финансијске услуге	243	363	232	179	293	...	Other financial services n.e.c.
Остале услуге	426	274	469	478	363	...	Other services n.e.c.



### 3.8. Структура личне потрошње домаћинстава (месечни просек по домаћинству) Structure of individual consumption of household (monthly average per household)

Остало подручје / Other area

%

	Република Србија / Republic of Serbia						
	укупно <i>Total</i>	Србија – север <i>Srbija – sever</i>		Србија – југ <i>Srbija – jug</i>			
		Београдски регион <i>Beogradski region</i>	Регион Војводине <i>Region Vojvodine</i>	Регион Шумадије и Западне Србије <i>Region Šumadije i Zapadne Srbije</i>	Регион Јужне и Источне Србије <i>Region Južne i Istočne Srbije</i>	Регион Косово и Метохија <i>Region Kosovo i Metohija</i>	
Број анкетираних домаћинстава	2393	206	738	805	644	...	Number of households surveyed
Оцењени број домаћинстава	938806	99028	269584	333788	236406	...	Number of households assessed
Просечан број чланова	2,88	2,95	2,60	3,00	2,99	...	Members, average number
<b>Лична потрошња – укупно</b>	<b>100,0</b>	<b>100,0</b>	<b>100,0</b>	<b>100,0</b>	<b>100,0</b>	...	<b>Individual consumption – total</b>
<b>Храна и безалкохолна пића</b>	<b>35,1</b>	<b>31,1</b>	<b>35,2</b>	<b>36,2</b>	<b>35,3</b>	...	<b>Food and non-alcoholic beverages</b>
Хлеб и житарице	4,9	5,2	4,4	5,2	4,9	...	Bread and cereals
Месо и прерађевине од меса	11,3	7,9	11,8	12,7	9,8	...	Meat
Риба и прерађевине од рибе	0,8	0,7	0,7	0,8	0,9	...	Fish
Млеко, млечни производи и јаја	4,8	4,4	4,3	4,9	5,4	...	Milk, cheese and eggs
Уља и масти	1,2	0,9	1,1	1,3	1,3	...	Oils and fats
Воће	2,2	2,1	2,5	1,9	2,5	...	Fruit
Поврће	4,1	3,5	4,4	3,7	4,7	...	Vegetables
Шећер, џем, мед, чоколада и кондиторски производи	1,7	1,8	1,6	1,7	1,7	...	Sugar, jam, honey, chocolate and confectionery
Остали прехранбени производи	1,5	1,4	1,7	1,6	1,4	...	Food products n.e.c.
Кафа, чај и какао	1,3	1,3	1,3	1,2	1,5	...	Coffee, tea and cocoa
Минерална вода, безалкохолна пића и сокови	1,3	1,9	1,4	1,2	1,2	...	Mineral waters, soft drinks, fruit and vegetable juices
<b>Алкохолна пића и дуван</b>	<b>5,7</b>	<b>5,3</b>	<b>4,9</b>	<b>6,0</b>	<b>6,3</b>	...	<b>Alcoholic beverages and tobacco</b>
Жестока алкохолна пића	0,4	0,2	0,6	0,3	0,7	...	Spirits
Вино	0,3	0,3	0,3	0,2	0,4	...	Wine
Пиво	0,8	0,6	0,9	0,7	0,9	...	Beer
Цигарете и дуван	4,2	4,2	3,1	4,8	4,3	...	Tobacco
<b>Одећа и обућа</b>	<b>5,2</b>	<b>5,4</b>	<b>5,8</b>	<b>5,1</b>	<b>4,6</b>	...	<b>Clothing and footwear</b>
Материјал за одећу	0,1	0,0	0,1	0,2	0,1	...	Clothing materials
Одевни предмети	3,1	3,8	3,3	2,9	2,7	...	Garments
Остали одевни предмети	0,1	0,0	0,1	0,1	0,1	...	Other articles of clothing and clothing accessories
Чишћење, шивење, поправка и изнајмљивање одеће	0,0	0,0	0,1	0,0	0,0	...	Cleaning, repair and hire of clothing
Ципеле и друга обућа	1,9	1,6	2,2	1,9	1,7	...	Shoes and other footwear
Поправка и изнајмљивање обуће	0,0	-	0,0	0,0	0,0	...	Repair and hire of footwear
<b>Становање, вода, ел. енергија, гас и остала горива</b>	<b>16,5</b>	<b>17,1</b>	<b>16,2</b>	<b>16,4</b>	<b>16,7</b>	...	<b>Housing, water, electricity, gas and other fuels</b>
Стварна стамбена рента (станарина коју плаћају станари у изнајмљеним становима)	0,1	0,2	0,2	0,0	0,0	...	Actual rentals paid by tenants
Остале стварне ренте	0,1	0,1	0,0	0,2	0,3	...	Other actual rentals
Материјал за одржавање и поправку стана	1,1	0,3	1,3	1,3	1,2	...	Materials for the maintenance and repair of the dwelling

**3.8. Структура личне потрошње домаћинства (месечни просек по домаћинству) (наставак)**  
**Structure of individual consumption of household (monthly average per household) (continued)**

Остало подручје / Other area

%

	Република Србија / Republic of Serbia						
	укупно <i>Total</i>	Србија – север <i>Srbija – sever</i>		Србија – југ <i>Srbija – jug</i>			
		Београдски регион <i>Beogradski region</i>	Регион Војводине <i>Region Vojvodine</i>	Регион Шумадије и Западне Србије <i>Region Šumadije i Zapadne Srbije</i>	Регион Јужне и Источне Србије <i>Region Južne i Istočne Srbije</i>	Регион Косово и Метохија <i>Region Kosovo i Metohija</i>	
Услуге за одржавање и поправку стана	0,9	0,7	0,8	0,9	1,1	...	Services for the maintenance and repair of the dwelling
Снабдевање водом	0,7	1,1	0,9	0,5	0,5	...	Water supply
Одношење смећа	0,4	0,5	0,5	0,2	0,4	...	Refuse collection
Одвођење отпадне воде (канализација)	0,0	0,1	0,0	0,0	0,0	...	Sewage collection
Остале стамбено-комуналне услуге	0,1	0,3	0,0	0,0	0,0	...	Other services relating to the dwelling
Електрична енергија	5,7	6,7	5,3	5,4	5,9	...	Electricity
Гас	0,4	0,4	1,2	0,1	0,0	...	Gas
Течна горива	0,0	0,1	-	-	-	...	Liquid fuels
Чврста горива	6,9	6,5	5,9	7,7	7,3	...	Solid fuels
Далјинско грејање и топла вода	0,1	0,1	0,1	0,1	0,0	...	Heat energy
<b>Опрема за стан и текуће одржавање</b>	<b>4,3</b>	<b>3,6</b>	<b>4,1</b>	<b>4,0</b>	<b>5,2</b>	...	<b>Furnishings, household equipment and routine household maintenance</b>
Намештај, расвета и декоративна опрема за стан	0,9	0,5	0,8	0,9	1,1	...	Furniture and furnishings
Теписи и остале подне простирке	0,1	0,0	0,1	0,1	0,1	...	Carpets and other floor coverings
Поправка намештаја, расвете и подних простирки	0,0	0,0	0,0	0,0	0,0	...	Repair of furniture, furnishings and floor coverings
Текстил за домаћинство	0,2	0,0	0,2	0,2	0,3	...	Household textiles
Велики кућни апарати	0,6	0,5	0,6	0,6	0,6	...	Major household appliances whether electric or not
Мали електрични кућни апарати	0,1	0,0	0,1	0,1	0,1	...	Small electric household appliances
Поправка апарата за домаћинство	0,0	0,0	0,0	0,1	0,0	...	Repair of household appliances
Посуђе и остали прибор	0,2	0,0	0,1	0,2	0,2	...	Glassware, tableware and household utensils
Већи алат и опрема за кућу и врт	0,1	0,3	0,0	0,1	0,0	...	Major tools and equipment
Мали алат и разноврсни прибор	0,2	0,2	0,3	0,1	0,3	...	Small tools and miscellaneous accessories
Средства за одржавање стана	1,8	1,9	1,7	1,5	2,3	...	Non-durable household goods
Услуге за текуће одржавање стана	0,1	0,2	0,2	0,1	0,2	...	Domestic services and household services
<b>Здравље</b>	<b>4,5</b>	<b>5,2</b>	<b>4,5</b>	<b>4,2</b>	<b>4,8</b>	...	<b>Health</b>
Лекови (лекови, витамини, минерали, вакцине и сл.)	3,2	4,0	2,8	2,9	3,9	...	Pharmaceutical products
Остали медицински производи	0,1	0,2	0,1	0,1	0,1	...	Other medical products
Терапеутски производи и опрема	0,4	0,3	0,6	0,5	0,2	...	Therapeutic appliances and equipment
Медицинске услуге	0,3	0,2	0,3	0,3	0,2	...	Medical services
Стоматолошке услуге	0,1	0,1	0,2	0,1	0,1	...	Dental services
Пратеће медицинске услуге	0,4	0,4	0,5	0,3	0,3	...	Paramedical services
Болничке услуге	0,0	0,0	-	0,0	0,0	...	Hospital services

**3.8. Структура личне потрошње домаћинства (месечни просек по домаћинству) (наставак)**  
**Structure of individual consumption of household (monthly average per household) (continued)**

Остало подручје / Other area

%

	Република Србија / Republic of Serbia						
	укупно <i>Total</i>	Србија – север <i>Srbija – sever</i>		Србија – југ <i>Srbija – jug</i>			
		Београдски регион <i>Beogradski region</i>	Регион Војводине <i>Region Vojvodine</i>	Регион Шумадије и Западне Србије <i>Region Šumadije i Zapadne Srbije</i>	Регион Јужне и Источне Србије <i>Region Južne i Istočne Srbije</i>	Регион Косово и Метохија <i>Region Kosovo i Metohija</i>	
<b>Транспорт</b>	<b>9,7</b>	<b>10,8</b>	<b>9,0</b>	<b>10,3</b>	<b>9,2</b>	...	<b>Transport</b>
Путнички аутомобил	0,8	0,7	1,5	0,3	0,9	...	Motor cars
Мотоцикл	0,0	-	0,1	0,0	0,0	...	Motor cycles
Бицикл	0,0	0,0	0,0	0,0	0,0	...	Bicycles
Запрежно возило и опрема	-	-	-	-	-	...	Animal drawn vehicles
Резервни делови	1,0	0,6	0,8	1,1	1,1	...	Spare parts and accessories for personal transport equipment
Горива и мазива за путничка возила	4,9	5,8	4,1	5,7	4,5	...	Fuels and lubricants for personal transport equipment
Одржавање и поправка возила	1,4	1,5	1,3	1,4	1,4	...	Maintenance and repair of personal transport equipment
Остале услуге у вези са употребом возила	0,9	0,9	0,8	1,3	0,5	...	Other services in respect of personal transport equipment
Превоз путника железницом	0,0	-	-	0,0	0,0	...	Passenger transport by railway
Превоз путника друмом	0,6	0,6	0,4	0,5	0,8	...	Passenger transport by road
Превоз путника авионом	0,0	-	-	0,0	0,0	...	Passenger transport by air
Морски и речни путнички саобраћај	-	-	-	-	-	...	Passenger transport by sea and inland waterway
Комбиновани превоз путника	0,1	0,7	0,0	0,0	-	...	Combined passenger transport
Остале транспортне услуге	0,0	0,0	0,0	-	-	...	Other purchased transport services
<b>Комуникације</b>	<b>5,1</b>	<b>5,4</b>	<b>5,3</b>	<b>5,0</b>	<b>4,8</b>	...	<b>Communication</b>
Поштанске услуге	0,0	-	0,0	0,0	0,0	...	Postal services
Телефонска и телефакс опрема	0,1	0,0	0,2	0,1	0,1	...	Telephone and telefax equipment
Телефонске и остале услуге	5,0	5,4	5,1	4,9	4,7	...	Telephone and telefax services
<b>Рекреација и култура</b>	<b>4,1</b>	<b>5,0</b>	<b>4,5</b>	<b>3,4</b>	<b>4,4</b>	...	<b>Recreation and culture</b>
Опрема за пријем, снимање и репродукцију звука и слике	0,1	0,2	0,1	0,2	0,1	...	Equipment for the reception, recording and reproduction of sound and picture
Фотографска и филмска опрема	0,0	0,0	0,0	0,0	0,0	...	Photographic and cinematographic equipment and optical instruments
Рачунарска опрема	0,1	0,0	0,1	0,1	0,2	...	Information processing equipment
Медији за снимање слике и звука	0,0	0,0	0,0	0,0	0,0	...	Recording media
Поправка аудио-визуелне, фотографске и рачунарске опреме	0,0	0,0	-	0,0	0,0	...	Repair of audio-visual, photographic and information processing equipment
Већа трајна добра за рекреацију и културу	0,0	0,0	0,0	0,0	-	...	Other major durables for recreation and culture
Играчке, игре и хоби	0,2	0,3	0,2	0,1	0,3	...	Games, toys and hobbies
Опрема за спорт и камповање	0,2	0,0	0,1	0,2	0,2	...	Equipment for sport, camping and open-air recreation
Баште, саднице и цвеће	0,2	0,1	0,3	0,2	0,3	...	Gardens, plants and flowers
Кућни љубимци и са њима повезани производи	0,3	0,6	0,3	0,1	0,4	...	Pets and related products

**3.8. Структура личне потрошње домаћинства (месечни просек по домаћинству) (наставак)**  
**Structure of individual consumption of household (monthly average per household) (continued)**

Остало подручје / Other area

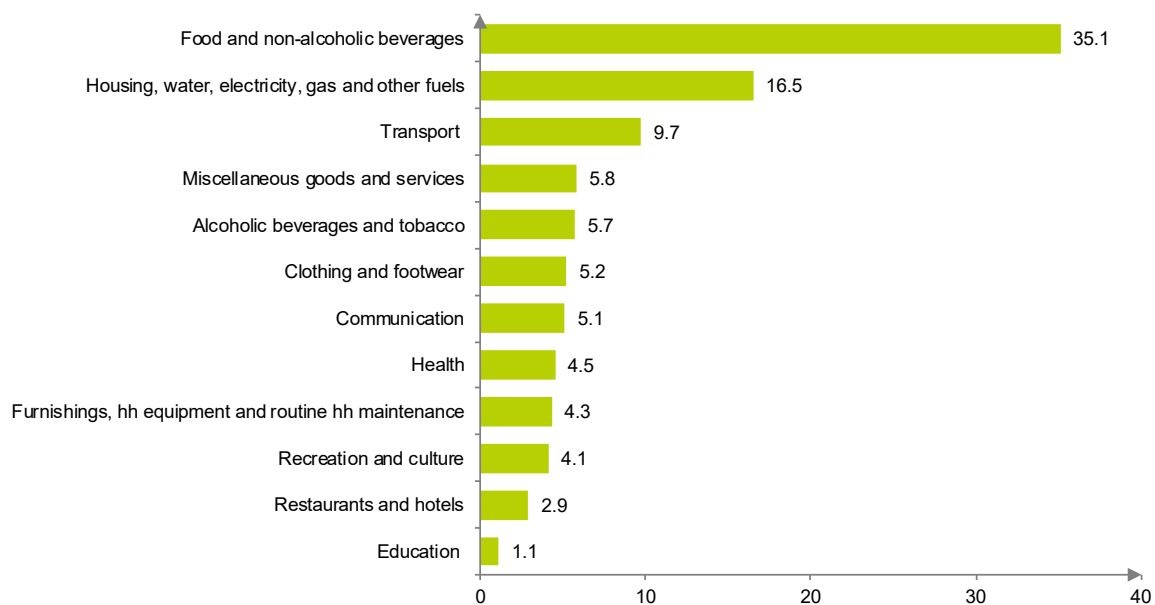
%

	Република Србија / Republic of Serbia						
	укупно Total	Србија – север Srbija – sever		Србија – југ Srbija – jug			
		Београд- ски регион Beogradski region	Регион Војводине Region Vojvodine	Регион Шумадије и Западне Србије Region Šumadije i Zapadne Srbije	Регион Јужне и Источне Србије Region Južne i Istočne Srbije	Регион Косово и Метохија Region Kosovo i Metohija	
Ветеринарске и друге услуге за кућне љубимце (дресура, услуге неге и сл.)	0,1	0,0	0,1	0,1	0,1	...	Veterinary and other services for pets
Рекреацијске и спортске услуге	0,1	0,1	0,2	0,1	0,0	...	Recreational and sporting services
Култура – услуге (биоскопи, позоришта, музеји, фотографске услуге и сл.)	0,3	0,6	0,6	0,2	0,2	...	Cultural services (cinemas, theatres, museums, photographic services, etc.)
Игре на срећу (лутрија, кладионица, томбола, казина и сл.)	0,1	0,1	0,1	0,0	0,1	...	Games of chance
Књиге	0,3	0,4	0,1	0,4	0,2	...	Books
Новине и часописи	0,2	0,2	0,1	0,2	0,2	...	Newspapers and periodicals
Остали штампани материјал (честитке, позивнице, календари, мапе и сл.)	0,0	0,0	0,0	0,0	0,0	...	Miscellaneous printed matter
Канцеларијски материјал	0,1	0,1	0,1	0,1	0,2	...	Stationery and drawing materials
Пакет аранжмани	1,8	2,3	2,1	1,4	1,9	...	Package holidays
<b>Образовање</b>	<b>1,1</b>	<b>1,2</b>	<b>1,0</b>	<b>1,6</b>	<b>0,3</b>	...	<b>Education</b>
Предшколско и основно образовање	0,1	0,5	0,1	0,1	0,0	...	Pre-primary and primary education
Виши разреди основног образовања и средњошколско образовање	0,0	0,0	0,0	0,0	0,0	...	Secondary education
Специјализација после средње школе	-	-	-	-	-	...	Post-secondary non-tertiary education
Високо образовање	0,9	0,6	0,9	1,2	0,3	...	Tertiary education
Остали видови образовања (курсеви страних језика и сл.)	0,1	0,1	0,0	0,3	0,0	...	Education not definable by level (foreign language courses and similar)
<b>Ресторани и хотели</b>	<b>2,9</b>	<b>4,0</b>	<b>3,1</b>	<b>2,7</b>	<b>2,3</b>	...	<b>Restaurants and hotels</b>
Ресторани и кафеи	2,7	3,8	2,9	2,5	2,1	...	Restaurants, cafés and the like
Кантине	0,1	0,2	0,1	0,0	0,1	...	Canteens
Услуге смештаја	0,1	0,0	0,1	0,2	0,1	...	Accommodation services
<b>Остали лични предмети и остале услуге</b>	<b>5,8</b>	<b>5,9</b>	<b>6,4</b>	<b>5,1</b>	<b>6,1</b>	...	<b>Miscellaneous goods and services</b>
Услуге у фризерским и козметичким салонима	0,7	0,7	0,9	0,7	0,7	...	Hairdressing salons and personal grooming establishments
Електрични апарати за личну негу	0,0	0,0	0,1	0,0	0,0	...	Electric appliances for personal care
Остали предмети за личну негу (сапун, шампон, четкица за зубе и сл.)	3,0	2,8	2,6	2,9	3,4	...	Other appliances, articles and products for personal care
Накит и сатови	0,1	0,0	0,1	0,1	0,0	...	Jewellery, clocks and watches
Остали лични предмети (кофери, торбе, кишобрани, прибор за бебе и сл.)	0,7	0,4	1,3	0,4	0,7	...	Other personal effects
Социјална заштита	0,1	0,6	0,0	0,0	0,0	...	Social protection
Животно осигурање	0,1	0,1	0,1	0,0	0,1	...	Life insurance
Осигурање стана	0,0	0,0	0,0	0,0	0,0	...	Insurance connected with the dwelling
Здравствено осигурање	0,0	-	0,1	-	-	...	Insurance connected with health
Осигурање транспортних возила	0,1	0,4	0,1	0,0	0,2	...	Insurance connected with transport
Остала осигурања (осигурање према трећим лицима)	0,0	0,0	0,0	0,0	0,1	...	Other insurance
Финансијске услуге	0,4	0,5	0,4	0,3	0,4	...	Other financial services n.e.c.
Остале услуге	0,6	0,4	0,7	0,7	0,5	...	Other services n.e.c.


Граф. 3.9. Структура личне потрошње домаћинства – остало подручје (%)



Graph. 3.9. Structure of individual consumption of household – other area (%)







4

Снабдевеност домаћинстава трајним добрима  
Durables availability in households

2021





#### 4.1. Снабдевеност домаћинстава трајним добрима

##### Durables availability in households

%

	Република Србија / Republic of Serbia						
	укупно <i>Total</i>	Србија – север <i>Srbija – sever</i>		Србија – југ <i>Srbija – jug</i>			
		Београдски регион <i>Beogradski region</i>	Регион Војводине <i>Region Vojvodine</i>	Регион Шумадије и Западне Србије <i>Region Šumadije i Zapadne Srbije</i>	Регион Јужне и Источне Србије <i>Region Južne i Istočne Srbije</i>	Регион Косово и Метохија <i>Region Kosovo i Metohija</i>	
<b>Сва домаћинства / All households</b>							
Број анкетираних домаћинстава	6108	1085	1737	1813	1473	...	Number of households surveyed
Оцењени број домаћинстава	2466316	605006	690551	656902	513857	...	Number of households assessed
Шпорет (електрични, на чврсто гориво, на плин, комбиновани)	100,0	100,0	100,0	100,0	100,0	...	Stove (electric stove, wood stove, gas stove or combined stove)
Микроталасна пећница	33,5	36,5	40,7	21,3	36,2	...	Microwave
Фрижидер	63,2	36,1	58,1	81,7	78,3	...	Refrigerator
Замрзивач	63,2	35,9	57,0	78,7	84,0	...	Freezer
Комбиновани фрижидер са замрзивачем	47,0	70,0	49,4	27,1	42,0	...	Combined refrigerator
Машина за прање веша	96,2	98,7	96,8	96,0	92,9	...	Washing machine
Машина за прање судова	20,6	32,1	15,3	20,4	14,4	...	Dishwasher
Клима уређај	41,1	61,6	45,4	26,8	29,3	...	Air conditioning
Телевизор	99,5	99,9	99,6	99,4	99,1	...	TV
Радио (све врсте)	58,2	58,5	62,4	52,8	59,0	...	Radio (all types)
Персонални рачунар или лаптоп	57,1	70,5	53,5	48,6	57,0	...	PC or laptop
Прикључак на интернет	57,6	69,9	53,9	52,0	55,5	...	Internet connection
Фиксни телефон	76,7	81,1	72,0	80,2	73,2	...	Fixed phone
Мобилни телефон	91,7	95,7	89,4	90,2	91,9	...	Mobile phone
Путнички аутомобил или комби	51,9	50,6	46,4	57,0	54,2	...	Car or van
<b>Градско подручје / Urban area</b>							
Број анкетираних домаћинстава	3715	879	999	1008	829	...	Number of households surveyed
Оцењени број домаћинстава	1527510	505978	420967	323114	277451	...	Number of households assessed
Шпорет (електрични, на чврсто гориво, на плин, комбиновани)	100,0	100,0	100,0	100,0	100,0	...	Stove (electric stove, wood stove, gas stove or combined stove)
Микроталасна пећница	39,6	38,3	44,7	29,9	45,7	...	Microwave
Фрижидер	53,6	29,5	50,3	75,5	76,8	...	Refrigerator
Замрзивач	52,9	29,3	51,1	70,2	78,7	...	Freezer
Комбиновани фрижидер са замрзивачем	56,2	74,2	54,9	37,1	47,7	...	Combined refrigerator
Машина за прање веша	98,2	99,4	97,8	98,4	96,4	...	Washing machine
Машина за прање судова	25,9	34,8	18,9	29,1	16,4	...	Dishwasher
Клима уређај	52,2	64,5	53,9	39,7	41,5	...	Air conditioning
Телевизор	99,5	99,9	99,4	99,1	99,2	...	TV
Радио (све врсте)	57,0	57,9	63,9	49,3	54,0	...	Radio (all types)
Персонални рачунар или лаптоп	65,3	74,1	58,0	57,8	68,8	...	PC or laptop
Прикључак на интернет	63,8	70,8	57,5	60,9	64,0	...	Internet connection
Фиксни телефон	78,3	83,4	72,7	80,3	75,5	...	Fixed phone
Мобилни телефон	94,0	95,6	91,0	94,2	95,2	...	Mobile phone
Путнички аутомобил или комби	50,6	48,6	46,2	54,6	56,1	...	Car or van

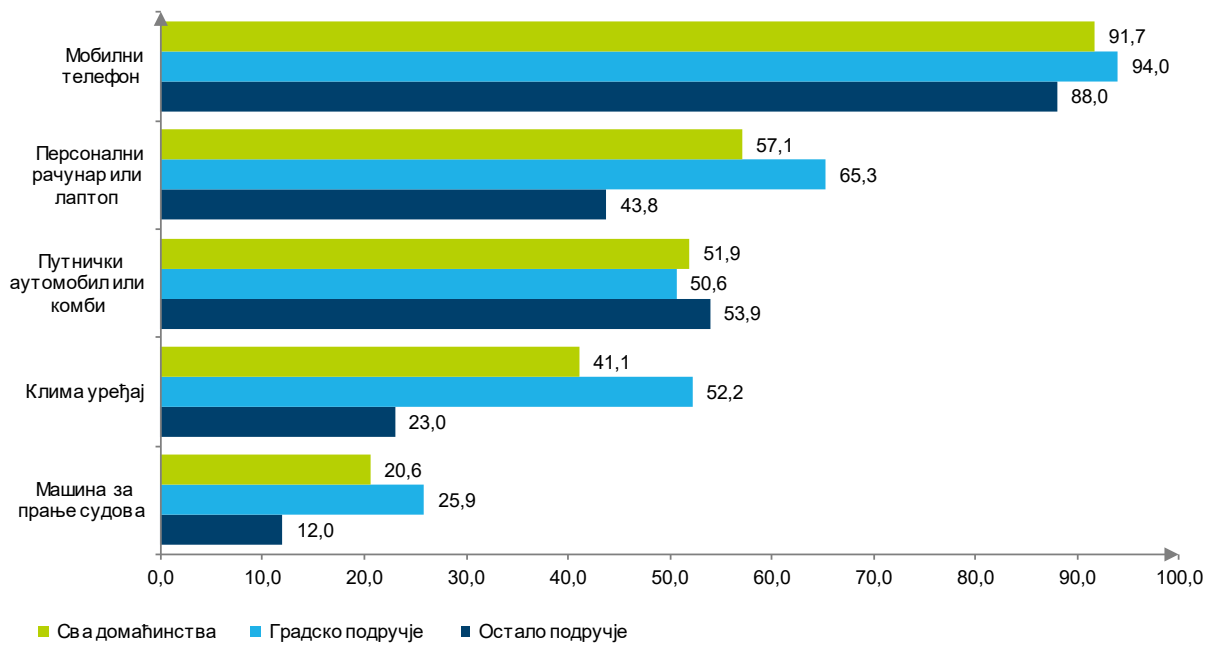
#### 4.1. Снабдевеност домаћинстава трајним добрима (наставак)

##### Durables availability in households (continued)

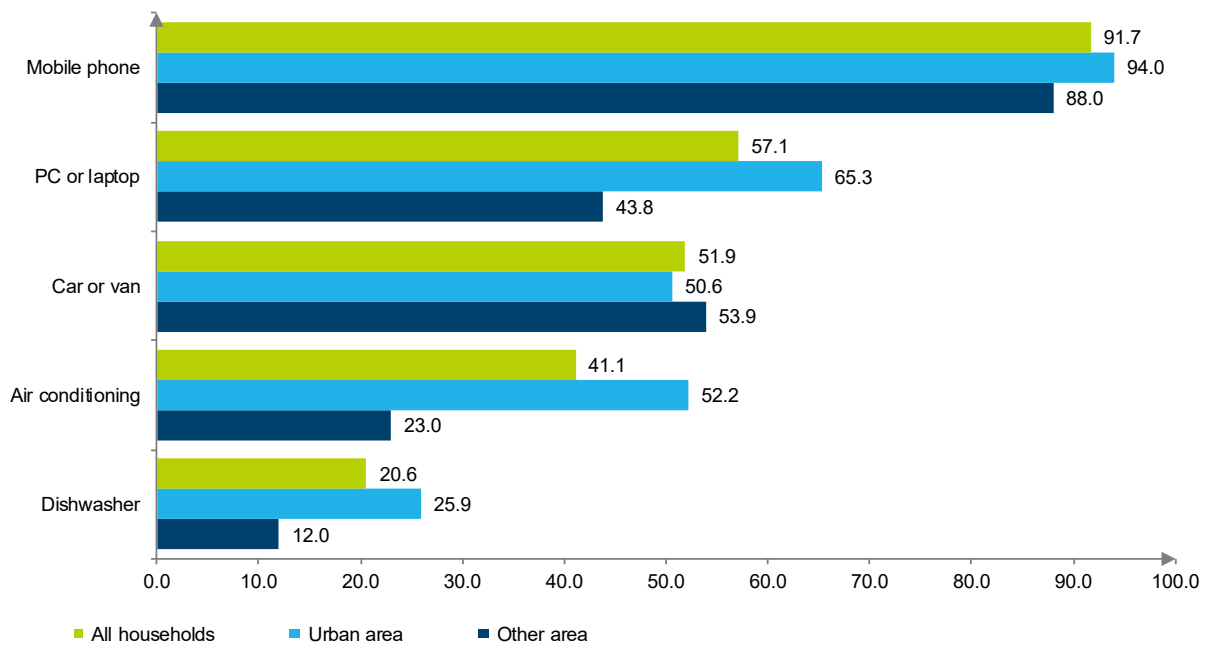
%

	Република Србија / Republic of Serbia						
	укупно <i>Total</i>	Србија – север <i>Srbija – sever</i>		Србија – југ <i>Srbija – jug</i>			
		Београд- ски регион <i>Beogradski region</i>	Регион Војводине <i>Region Vojvodine</i>	Регион Шумадије и Западне Србије <i>Region Šumadije i Zapadne Srbije</i>	Регион Јужне и Источне Србије <i>Region Južne i Istočne Srbije</i>	Регион Косово и Метохија <i>Region Kosovo i Metohija</i>	
<b>Остало подручје / Other area</b>							
Број анкетираних домаћинстава	2393	206	738	805	644	...	Number of households surveyed
Оцењени број домаћинстава	938806	99028	269584	333788	236406	...	Number of households assessed
Шпорет (електрични, на чврсто гориво, на плин, комбиновани)	100,0	100,0	100,0	100,0	100,0	...	Stove (electric stove, wood stove, gas stove or combined stove)
Микроталасна пећница	23,7	27,0	34,5	13,0	25,0	...	Microwave
Фрижидер	78,9	69,6	70,3	87,7	80,1	...	Refrigerator
Замрзивач	80,0	69,6	66,3	86,9	90,2	...	Freezer
Комбиновани фрижидер са замрзивачем	31,9	48,8	40,7	17,4	35,3	...	Combined refrigerator
Машина за прање веша	93,1	95,4	95,2	93,6	88,8	...	Washing machine
Машина за прање судова	12,0	18,8	9,6	11,9	12,1	...	Dishwasher
Клима уређај	23,0	46,7	32,1	14,2	15,1	...	Air conditioning
Телевизор	99,6	99,6	100,0	99,6	99,0	...	TV
Радио (све врсте)	60,1	61,4	60,3	56,2	64,7	...	Radio (all types)
Персонални рачунар или лаптоп	43,8	52,2	46,5	39,6	43,1	...	PC or laptop
Прикључак на интернет	47,6	65,5	48,4	43,3	45,5	...	Internet connection
Фиксни телефон	73,9	69,5	71,0	80,0	70,5	...	Fixed phone
Мобилни телефон	88,0	96,2	87,0	86,3	88,0	...	Mobile phone
Путнички аутомобил или комби	53,9	60,3	46,6	59,3	52,0	...	Car or van

Граф. 4.2. Снабдевеност домаћинстава трајним добрима (%)



Graph. 4.2. Durables availability in households (%)







# 5

Количине производа хране и пића потрошене у  
домаћинствима

Consumed quantities of food and drink products in  
households

*2021*



## 5.1. Количине производа хране и пића потрошене у домаћинствима Consumed quantities of food and drink products in households

Сва домаћинства / All households


	Јединице мере	Република Србија / Republic of Serbia						Measurement units	
		укупно <i>Total</i>	Србија – север <i>Srbija – sever</i>		Србија – југ <i>Srbija – jug</i>				
			Београдски регион <i>Beogradski region</i>	Регион Војводине <i>Region Vojvodine</i>	Регион Шумадије и Западне Србије <i>Region Šumadije i Zapadne Srbije</i>	Регион Јужне и Источне Србије <i>Region Južne i Istočne Srbije</i>	Регион Косово и Метохија <i>Region Kosovo i Metohija</i>		
Број анкетираних домаћинстава		6108	1085	1737	1813	1473	...	Number of households surveyed	
Оцењени број домаћинстава		2466316	605006	690551	656902	513857	...	Number of households assessed	
Просечан број чланова		2,69	2,56	2,49	2,87	2,85	...	Members, average number	
Пиринач	kg	9,8	7,0	9,7	10,6	12,5	...	kg Rice	
Хлеб и пециво	kg	163,0	155,1	128,9	180,3	195,8	...	kg Bread and cereals	
Производи од брашна, тестенине и слично	kg	26,2	31,7	24,7	26,3	22,1	...	kg Products from flour, pastas and other	
Брашно (све врсте)	kg	59,9	52,8	44,2	81,7	61,7	...	kg Flour (all kinds)	
Кекс (све врсте)	kg	18,9	22,6	14,8	18,5	20,8	...	kg Biscuits (all kinds)	
Говеђе месо (свеже и замрзнуто)	kg	21,3	31,6	16,7	25,0	11,3	...	kg Beef (fresh and frozen)	
Свињско месо (свеже и замрзнуто)	kg	49,9	48,2	54,4	46,0	50,7	...	kg Pork (fresh and frozen)	
Пилеће и месо остале живине (свеже и замрзнуто)	kg	47,2	45,7	56,2	37,4	48,4	...	kg Poultry (fresh and frozen)	
Остале врсте меса (свеже и замрзнуто)	kg	12,1	4,3	12,1	19,4	11,6	...	kg Other kinds of meat (fresh and frozen)	
Суво месо	kg	13,8	12,6	14,0	16,0	12,2	...	kg Dried meat	
Сухомеснати производи и прерађевине од меса	kg	38,1	39,7	38,6	33,7	41,4	...	kg Meat processed items	
Риба (свежа и замрзнута)	kg	8,5	6,1	8,3	9,0	12,0	...	kg Fish (fresh and frozen)	
Конзервирана риба	kg	4,1	4,9	3,9	3,2	4,2	...	kg Fish (canned)	
Млеко (свеже и дуготрајно)	ℓ	90,8	91,3	85,0	87,2	102,9	...	ℓ Milk (fresh and sterilized)	
Кисело млеко, јогурт и слично	ℓ	78,8	88,8	74,6	79,6	71,8	...	ℓ Yogurt	
Бели сир	kg	22,7	21,2	14,2	25,9	31,7	...	kg White Cheese	
Остали млечни производи	kg	22,1	28,1	28,3	17,2	13,5	...	kg Other dairy products	
Јаја	ком	585	470	523	614	766	...	piece Eggs	
Јестиво уље	ℓ	29,2	28,2	20,2	33,1	37,7	...	ℓ Edible oil	
Маст	kg	6,7	3,1	7,6	7,6	8,2	...	kg Lard	
Остале биљне масноће	kg	4,4	4,3	5,0	3,7	4,6	...	kg Other vegetable fats	
Агруми	kg	26,8	34,7	30,6	21,7	18,7	...	kg Citrus fruits	
Банане	kg	25,2	31,9	21,4	23,3	24,7	...	kg Bananas	
Јабукe	kg	30,5	30,1	30,2	28,4	34,1	...	kg Apples	
Грожђе	kg	6,8	7,6	5,6	5,6	9,2	...	kg Grapes	
Остале врсте воћа	kg	61,4	65,5	63,0	53,4	64,2	...	kg Other kinds of fruit	
Прерађевине од воћа	kg	2,5	3,1	3,1	2,4	0,6	...	kg Processed fruit	
Кромпир	kg	79,8	66,2	88,0	70,4	97,7	...	kg Potatoes	
Купус	kg	41,6	38,0	34,6	46,0	49,4	...	kg Cabbage	
Парадајз	kg	31,7	30,4	20,0	33,5	46,4	...	kg Tomatoes	

**5.1. Количине производа хране и пића потрошене у домаћинствима (наставак)**  
**Consumed quantities of food and drink products in households (continued)**

Сва домаћинства / All households

	Јединице мере	Република Србија / Republic of Serbia						Measurement units	
		укупно <i>Total</i>	Србија – север <i>Srbija – sever</i>		Србија – југ <i>Srbija – jug</i>				
			Београдски регион <i>Beogradski region</i>	Регион Војводине <i>Region Vojvodine</i>	Регион Шумадије и Западне Србије <i>Region Šumadije i Zapadne Srbije</i>	Регион Јужне и Источне Србије <i>Region Južne i Istočne Srbije</i>	Регион Косово и Метохија <i>Region Kosovo i Metohija</i>		
Паприка	kg	28,7	19,8	15,5	36,2	47,2	...	kg	Peppers
Пасуљ	kg	11,2	7,8	8,3	11,9	18,4	...	kg	Bean
Коренасто поврће (шаргарепа, першун, целер, цвекла)	kg	19,9	18,9	26,5	15,1	18,4	...	kg	Carrots, parsley, celery and similar
Црни лук, бели лук и празилук	kg	33,5	26,8	37,8	27,7	43,2	...	kg	Onion, garlic and leek
Остале врсте поврћа	kg	45,9	49,6	49,4	37,8	46,8	...	kg	Other kinds of vegetables
Прерађевине од поврћа	kg	10,9	11,5	17,0	8,3	5,8	...	kg	Manufactured vegetables
Шећер	kg	25,3	15,8	24,6	33,6	27,1	...	kg	Sugar
Мед	kg	2,4	1,4	2,6	2,5	3,0	...	kg	Honey
Чоколада	kg	3,6	3,8	2,9	3,8	4,0	...	kg	Chocolate
Кафа	kg	8,8	8,4	7,4	9,4	10,5	...	kg	Coffee
Минерална и изворска вода	ℓ	113,8	133,0	141,0	78,6	99,5	...	ℓ	Mineral and fresh water
Воћни сок	ℓ	35,6	48,4	30,2	37,5	25,2	...	ℓ	Fruit juice
Остала безалкохолна пића	ℓ	59,4	60,4	58,1	48,1	73,8	...	ℓ	Other non – alcoholic beverages
Жестока алкохолна пића	ℓ	3,6	2,8	4,1	2,0	5,8	...	ℓ	Alcoholic drinks
Пиво	ℓ	39,1	30,2	39,5	37,4	52,0	...	ℓ	Beer
Вино	ℓ	6,4	7,0	5,2	5,4	7,6	...	ℓ	Wine





6

Децилна анализа  
Deciles analysis

2021



### 6.1. Просечна потрошња домаћинства по децилима потрошње Average household individual consumption by deciles of consumption

PCД / RSD

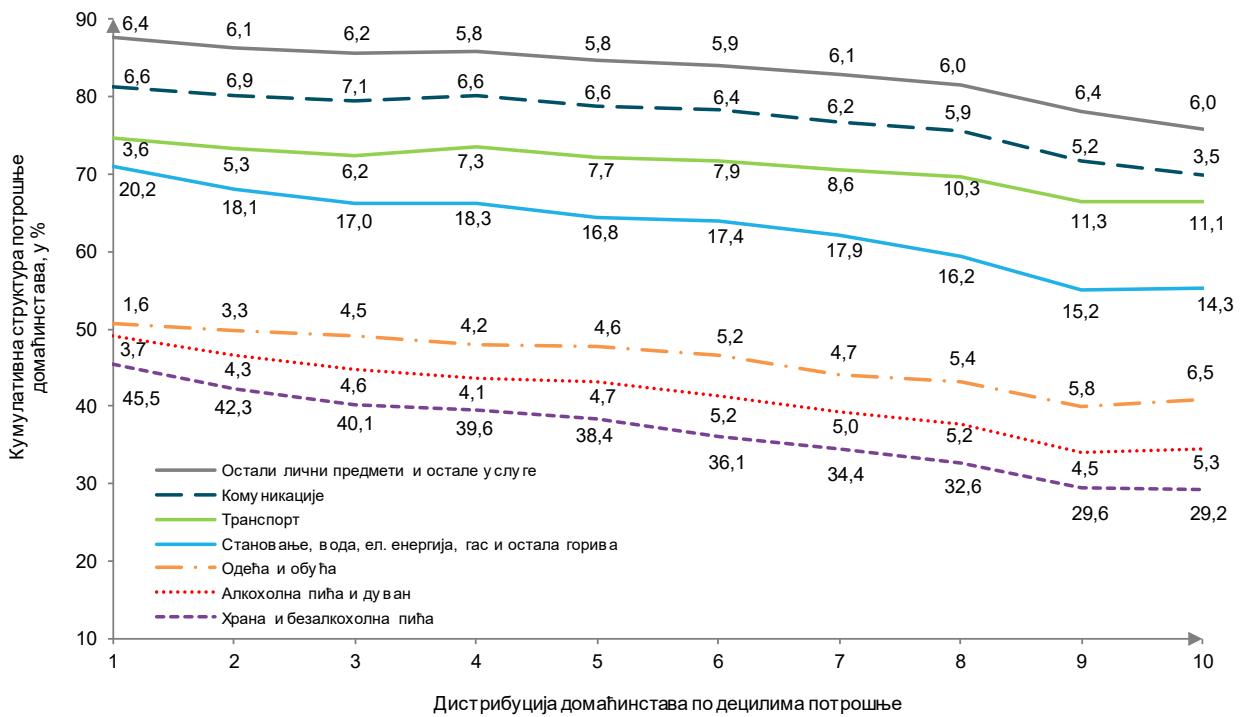
	Укупно Total	1. децил deciles	2	3	4	5	6	7	8	9	10. децил deciles	Number of households assessed
Оцењени број домаћинства	2466316	246988	246053	246786	246794	246545	246788	246522	246252	246919	246669	Number of households assessed
Просечан број потрошачких јединица	2,11	2,30	2,10	2,10	2,02	2,06	2,08	2,08	2,03	2,24	2,11	Consumption unit, average number
<b>Лична потрошња – укупно</b>	<b>71902</b>	<b>27615</b>	<b>37525</b>	<b>44862</b>	<b>49608</b>	<b>57500</b>	<b>65853</b>	<b>74233</b>	<b>83274</b>	<b>111865</b>	<b>166651</b>	<b>Individual consumption – total</b>
Храна и безалкохолна пића	24622	12574	15867	18002	19579	22062	23748	25577	27195	33077	48549	Food and non-alcoholic beverages
Алкохолна пића и дуван	3484	1021	1627	2077	2050	2695	3439	3707	4309	5037	8875	Alcoholic beverages and tobacco
Одећа и обућа	3732	445	1236	2018	2104	2635	3418	3512	4530	6522	10878	Clothing and footwear
Становање, вода, ел. енергија, гас и остала горива	11779	5573	6783	7640	9074	9654	11482	13264	13545	16968	23839	Housing, water, electricity, gas and other fuels
Опрема за стан и текуће одржавање	3001	1199	1658	1903	1935	2395	2860	2910	3214	4820	7102	Furnishings, household equipment and routine household maintenance
Здравље	3303	1434	1974	2414	2300	2900	2872	3135	3383	4752	7863	Health
Транспорт	6514	991	1983	2776	3605	4455	5182	6377	8563	12655	18565	Transport
Комуникације	4013	1829	2598	3177	3290	3803	4212	4593	4897	5832	5908	Communication
Рекреација и култура	3757	465	780	887	1139	1507	1939	3160	3889	8476	15281	Recreation and culture
Образовање	1012	27	74	228	558	491	840	1195	1515	1985	3207	Education
Ресторани и хотели	2335	296	646	967	1089	1553	1982	2307	3246	4612	6645	Restaurants and hotels
Остали лични предмети и остале услуге	4350	1761	2299	2773	2885	3350	3879	4496	4988	7129	9939	Miscellaneous goods and services

**6.2. Структура просечне потрошње домаћинства по децилима потрошње**  
**Structure of household individual consumption by deciles of consumption**

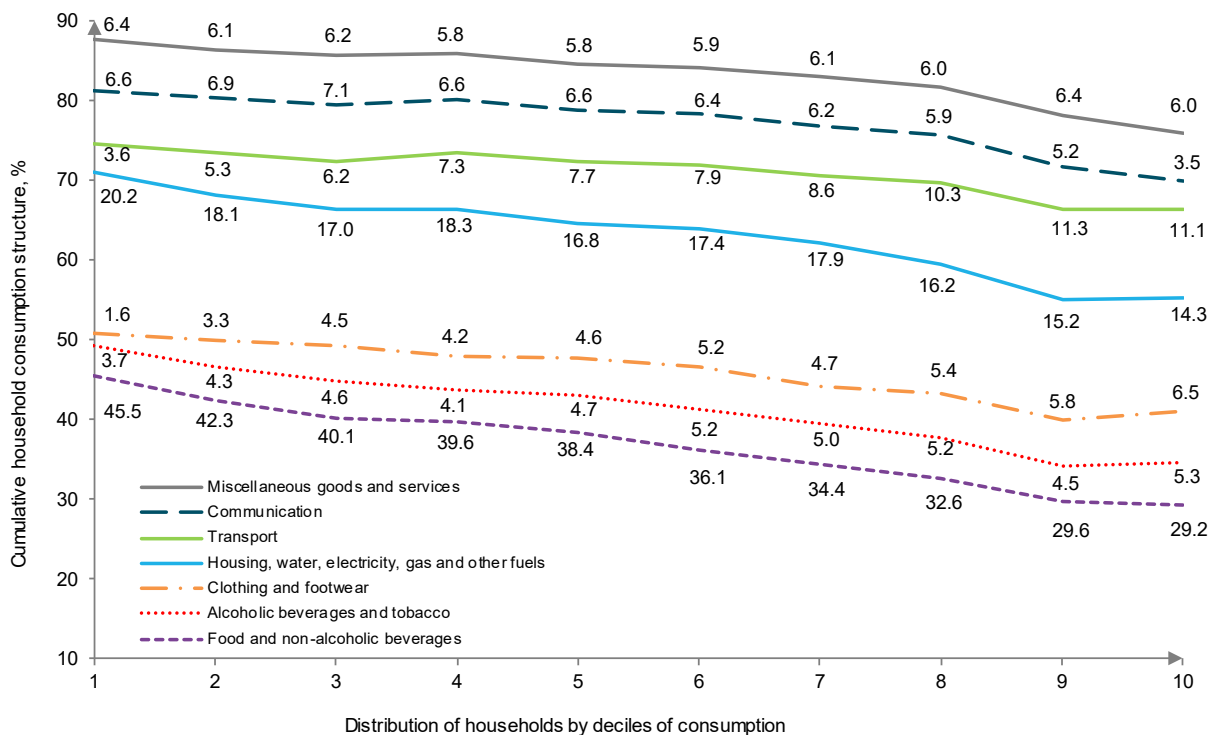
%

	Укупно Total	1. децил deciles	2	3	4	5	6	7	8	9	10. децил deciles	Number of households assessed
Оцењени број домаћинства	2466316	246988	246053	246786	246794	246545	246788	246522	246252	246919	246669	Number of households assessed
Просечан број потрошачких јединица	2,11	2,30	2,10	2,10	2,02	2,06	2,08	2,08	2,03	2,24	2,11	Consumption unit, average number
<b>Лична потрошња – укупно</b>	<b>100,0</b>	<b>100,0</b>	<b>100,0</b>	<b>100,0</b>	<b>100,0</b>	<b>100,0</b>	<b>100,0</b>	<b>100,0</b>	<b>100,0</b>	<b>100,0</b>	<b>100,0</b>	<b>Individual consumption – total</b>
Храна и безалкохолна пића	34,3	45,5	42,3	40,1	39,6	38,4	36,1	34,4	32,6	29,6	29,2	Food and non-alcoholic beverages
Алкохолна пића и дуван	4,8	3,7	4,3	4,6	4,1	4,7	5,2	5,0	5,2	4,5	5,3	Alcoholic beverages and tobacco
Одећа и обућа	5,2	1,6	3,3	4,5	4,2	4,6	5,2	4,7	5,4	5,8	6,5	Clothing and footwear
Становање, вода, ел, енергија, гас и остала горива	16,4	20,2	18,1	17,0	18,3	16,8	17,4	17,9	16,2	15,2	14,3	Housing, water, electricity, gas and other fuels
Опрема за стан и текуће одржавање	4,2	4,3	4,4	4,2	3,9	4,2	4,3	3,9	3,9	4,3	4,3	Furnishings, household equipment and routine household maintenance
Здравље	4,6	5,2	5,3	5,4	4,6	5,0	4,4	4,2	4,1	4,2	4,7	Health
Транспорт	9,1	3,6	5,3	6,2	7,3	7,7	7,9	8,6	10,3	11,3	11,1	Transport
Комуникације	5,6	6,6	6,9	7,1	6,6	6,6	6,4	6,2	5,9	5,2	3,5	Communication
Рекреација и култура	5,2	1,7	2,1	2,0	2,3	2,6	2,9	4,3	4,7	7,6	9,2	Recreation and culture
Образовање	1,4	0,1	0,2	0,5	1,1	0,9	1,3	1,6	1,8	1,8	1,9	Education
Ресторани и хотели	3,2	1,1	1,7	2,2	2,2	2,7	3,0	3,1	3,9	4,1	4,0	Restaurants and hotels
Остали лични предмети и остале услуге	6,0	6,4	6,1	6,2	5,8	5,8	5,9	6,1	6,0	6,4	6,0	Miscellaneous goods and services

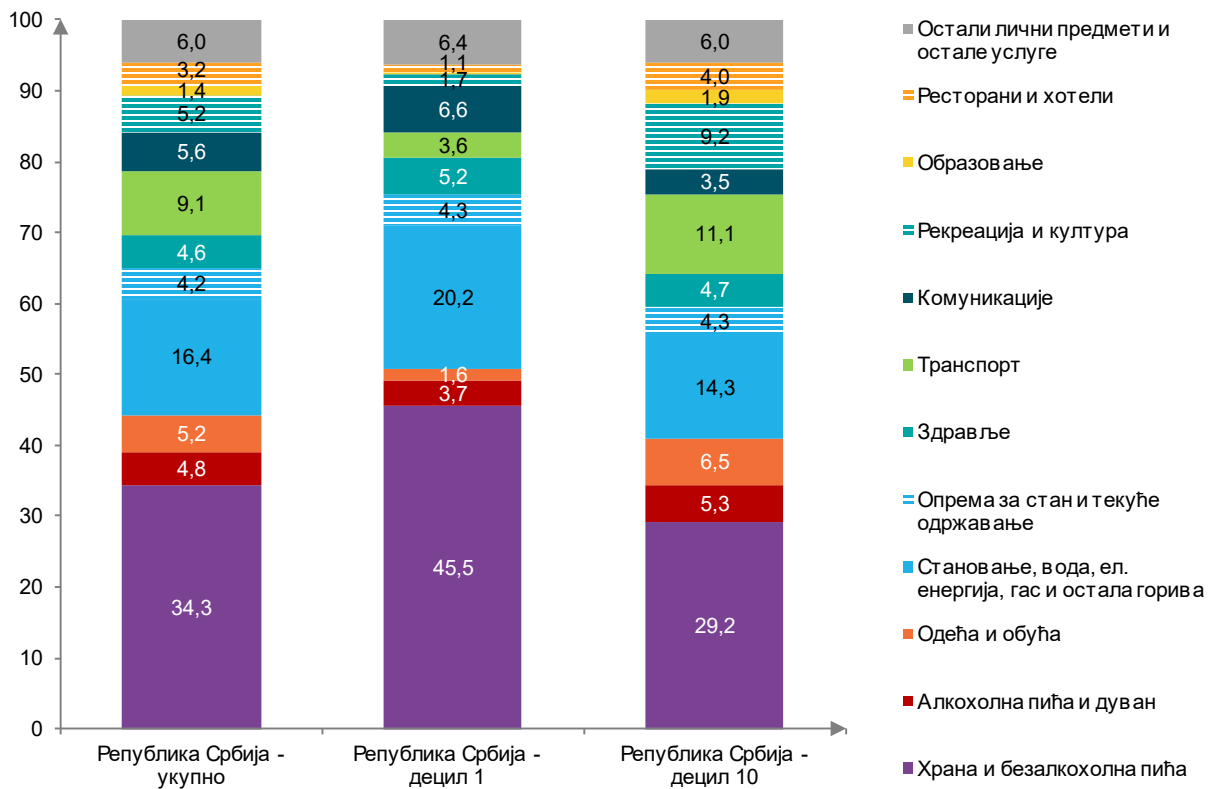
Граф. 6.3. Кумулативни преглед структуре потрошње домаћинства по децилима потрошње



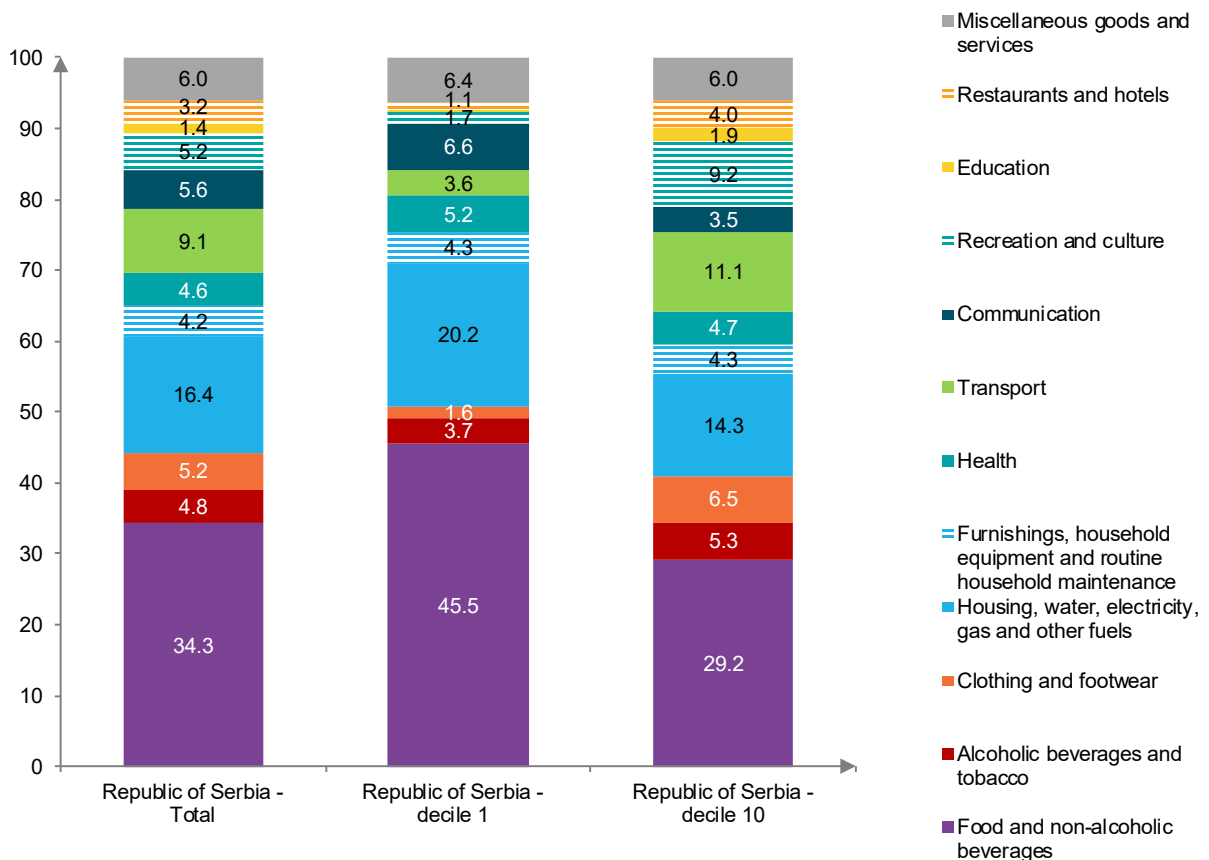
Graph 6.3. Cumulative overview of household consumption structure by deciles of consumption



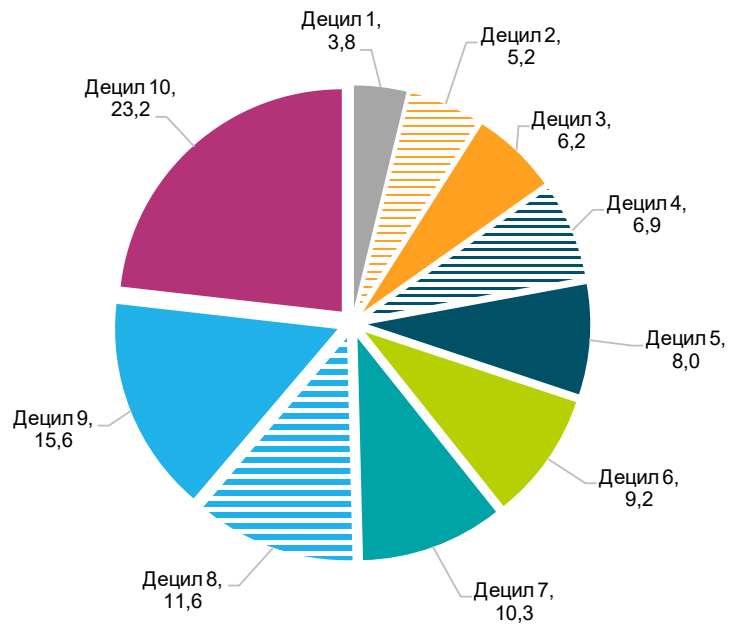
Граф. 6.4. Структура личне потрошње домаћинстава (%)



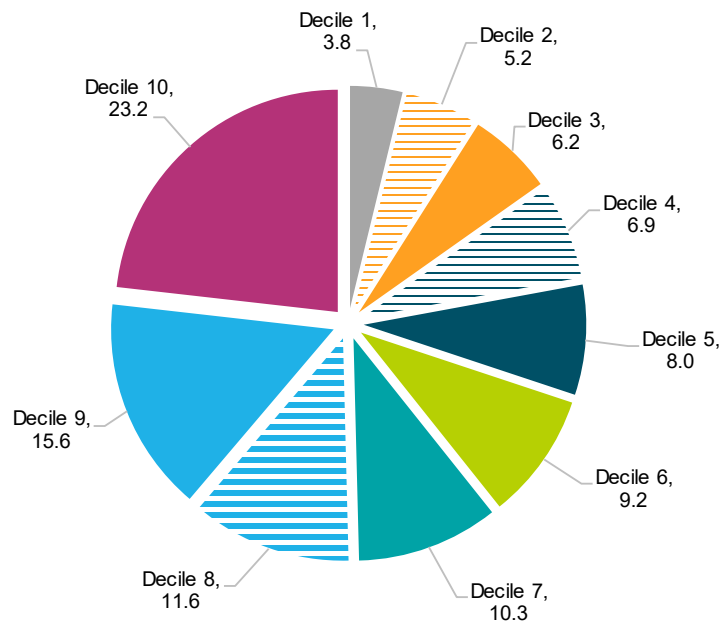
Graph. 6.4. Household individual consumption structure (%)



Граф. 6.5. Учешће потрошње по децилима потрошње у укупној потрошњи (%)




Graph. 6.5. Share of consumption by deciles in overall consumption (%)









# 7

Услови становања  
Housing conditions

*2021*



### 7.1. Структура домаћинстава према основу коришћења стана, по децилима потрошње

#### Structure of households according to dwelling ownership (tenure), by deciles of consumption

%

	Укупно Total	1. децил deciles	2	3	4	5	6	7	8	9	10. децил deciles	
Власник	89,2	90,1	91,1	90,0	89,1	90,7	90,5	91,2	85,6	89,7	83,6	Owner
Закупац стана у државној својини	0,3	-	-	0,8	0,2	-	0,2	0,2	0,4	0,3	0,6	Tenant in a dwelling in state ownership
Закупац (подстанар) стана у приватној својини (цео или део стана)	2,8	1,0	1,1	1,9	2,0	1,5	1,8	3,7	4,4	4,6	6,2	Tenant of a dwelling in private ownership (the whole dwelling or a part of it)
Смештај је бесплатан	7,7	8,9	7,8	7,3	8,7	7,8	7,5	4,9	9,6	5,4	9,6	Free of charge housing

### 7.2. Структура домаћинстава према врсти стана, по децилима потрошње

#### Structure of households according to type of dwelling, by deciles of consumption

%

	Укупно Total	1. децил deciles	2	3	4	5	6	7	8	9	10. децил deciles	
Посебна соба	0,1	0,5	-	-	-	-	0,1	-	-	-	-	Separate room
Гарсоњера	1,8	4,0	1,7	1,6	2,0	0,9	3,0	1,1	1,4	0,8	1,9	Apartment
Једнособан стан	12,4	21,0	13,2	15,4	14,6	10,5	10,3	7,5	10,8	9,6	11,2	One-room apartment
Двособан	40,2	40,0	45,0	39,3	44,9	43,6	37,6	41,6	36,1	38,3	35,4	Two-room apartment
Трособан	28,4	27,3	27,8	27,3	24,3	27,2	32,9	31,3	29,4	27,3	28,7	Three-room apartment
Четворособан и већи	17,1	7,2	12,3	16,4	14,2	17,8	16,1	18,5	22,3	24,0	22,8	Four-room apartment
Нестамбена просторија	-	-	-	-	-	-	-	-	-	-	-	Non-dwelling premises

### 7.3. Структура домаћинстава према опремљености стана инсталацијама, по децилима потрошње

#### Structure of households by installations in dwelling, by deciles of consumption

%

	Укупно Total	1. децил deciles	2	3	4	5	6	7	8	9	10. децил deciles	
Водовод	99,9	98,9	99,7	99,9	100,0	100,0	100,0	100,0	100,0	100,0	100,0	Water supply
Канализација	99,9	99,0	99,7	99,9	100,0	100,0	100,0	100,0	100,0	100,0	100,0	Sewerage system
Електрична енергија	100,0	99,7	100,0	100,0	100,0	100,0	100,0	100,0	100,0	100,0	100,0	Electricity
Централно или етажно грејање	41,5	16,3	21,5	26,7	36,4	35,1	45,6	53,7	54,1	57,5	67,6	Central heating
Гасовод	9,6	3,4	5,4	8,6	8,5	12,0	10,7	12,9	11,9	9,6	13,4	Gas line

### 7.4. Структура домаћинстава у зависности од тога да ли стан поседује одређене просторије, по децилима потрошње

#### Structure of households by amenities in dwelling, by deciles of consumption

%

	Укупно Total	1. децил deciles	2	3	4	5	6	7	8	9	10. децил deciles	
Кухиња	99,8	98,7	99,6	99,8	99,9	99,9	99,9	100,0	100,0	100,0	100,0	Kitchen
Купатило	98,1	89,4	96,9	98,0	98,6	99,0	99,4	99,6	100,0	100,0	100,0	Bathroom
Тераса, лођа	83,0	65,4	77,7	80,6	83,5	85,9	86,0	87,5	87,2	88,7	87,8	Terrace
Гаража	30,7	17,3	26,9	33,2	30,8	33,6	33,3	30,3	37,5	31,4	32,5	Garage
Друге просторије	75,2	62,8	76,0	76,7	73,8	75,6	75,6	76,9	80,4	75,4	78,3	Other

### 7.5. Структура домаћинства према начину загревања стана, по децилима потрошње

#### Structure of households by type of heating in dwelling, by deciles of consumption

%

	Укупно Total	1. децил deciles	2	3	4	5	6	7	8	9	10. децил deciles	
Централно грејање преко топлане	20,1	7,1	7,9	9,7	15,7	13,7	23,2	28,1	26,1	32,3	37,5	Central heating
Електрична енергија	12,3	11,2	10,8	10,4	12,8	11,3	11,7	11,1	14,6	15,3	13,7	Electric heating
Чврсто гориво	53,2	74,5	70,9	65,5	58,2	57,6	49,0	43,0	42,9	37,7	33,0	Solid fuels
Течно гориво	0,4	0,2	0,2	0,2	0,3	1,0	0,4	0,4	0,3	0,2	0,5	Liquid fuels
Комбиновано	6,9	4,3	6,5	9,4	8,1	7,5	8,1	7,6	6,6	7,3	3,8	Combined
Гас/плин	7,1	2,7	3,7	4,8	4,9	8,9	7,6	9,8	9,5	7,2	11,5	Gas

### 7.6. Структура домаћинства према години изградње стана у којем домаћинство живи, по децилима потрошње,

#### Structure of households by year of construction of dwelling, by deciles of consumption

%

	Укупно Total	1. децил deciles	2	3	4	5	6	7	8	9	10. децил deciles	
Пре 1944. године	4,3	7,8	3,3	2,8	2,8	5,2	2,9	2,5	5,0	5,3	5,6	Before 1944
1944–1970	29,0	38,3	32,2	34,4	28,9	29,8	30,7	22,5	25,4	24,0	23,9	1944 –1970
1971–1990	46,9	38,2	49,6	43,7	52,0	45,9	49,2	49,4	48,4	46,8	45,5	1971 –1990
После 1990. године	19,8	15,7	14,9	19,1	16,4	19,1	17,2	25,6	21,1	23,9	25,0	After 1990

### 7.7. Просечна површина стана у којем живи домаћинство по децилима потрошње

#### Average dwelling floor space per household, by deciles of consumption

%

	Укупно Total	1. децил deciles	2	3	4	5	6	7	8	9	10. децил deciles	
Просечна површина у m <sup>2</sup>	73,9	61,3	69,5	71,8	69,8	75,3	74,6	76,2	81,2	80,5	78,8	Average floor space, sqm

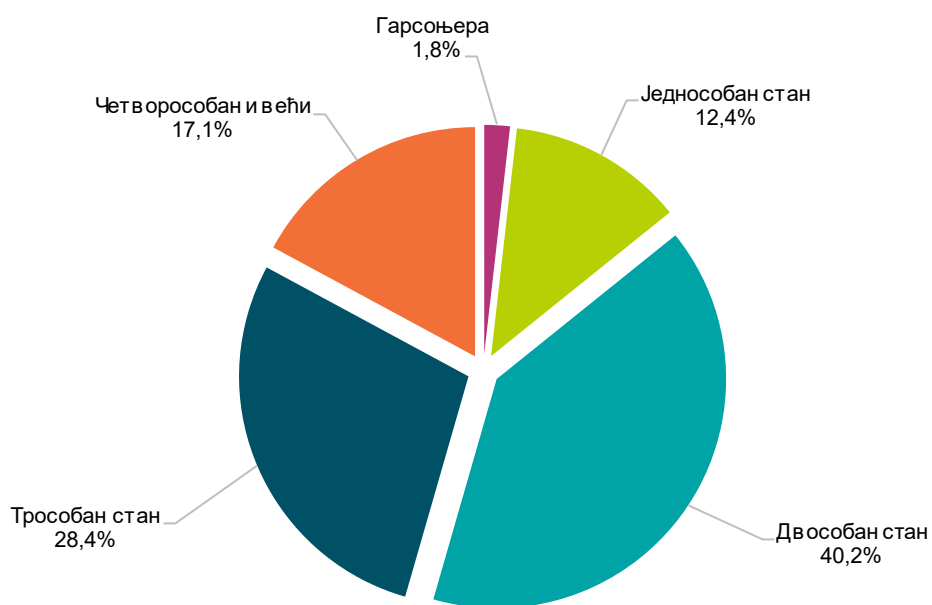
### 7.8. Главни извор прихода домаћинства по децилима потрошње

#### Main source of household income, by deciles of consumption

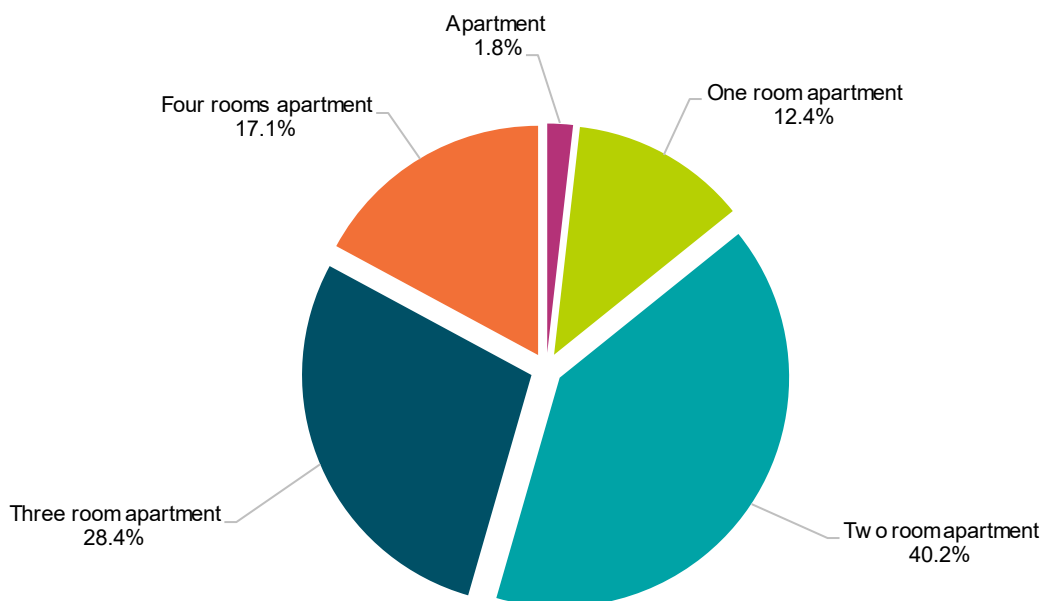
%

	Укупно Total	1. децил deciles	2	3	4	5	6	7	8	9	10. децил deciles	
Приход од зараде	41,3	17,8	25,0	30,9	34,1	39,2	41,4	46,5	54,3	60,3	63,1	Wages and salaries
Приход од samozапослености	6,1	5,5	8,8	7,6	6,4	4,6	6,4	4,6	5,2	5,3	6,2	Income from self-employment
Приход од имовине	0,3	0,3	0,1	0,4	0,3	0,3	0,5	0,2	0,4	0,3	0,1	Property income
Пензија	48,1	62,3	59,9	55,5	56,0	53,3	47,9	47,4	38,2	33,1	29,4	Pensions, retirement benefits
Накнада за незапосленост	0,1	0,1	-	0,2	0,4	0,1	-	-	-	-	-	Unemployment benefit
Остало	4,1	14,0	6,2	5,4	2,8	2,5	3,8	1,3	1,9	1,0	1,2	Other current benefits and other income

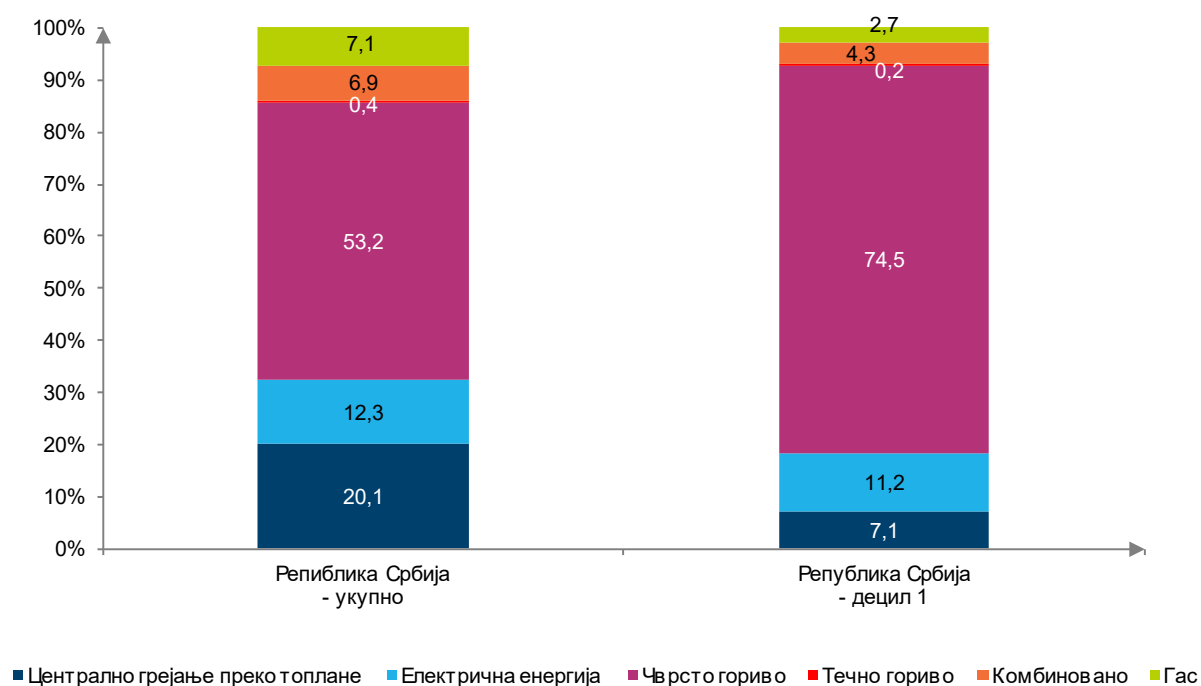
Граф. 7.9. Структура домаћинства према врсти стана (%)



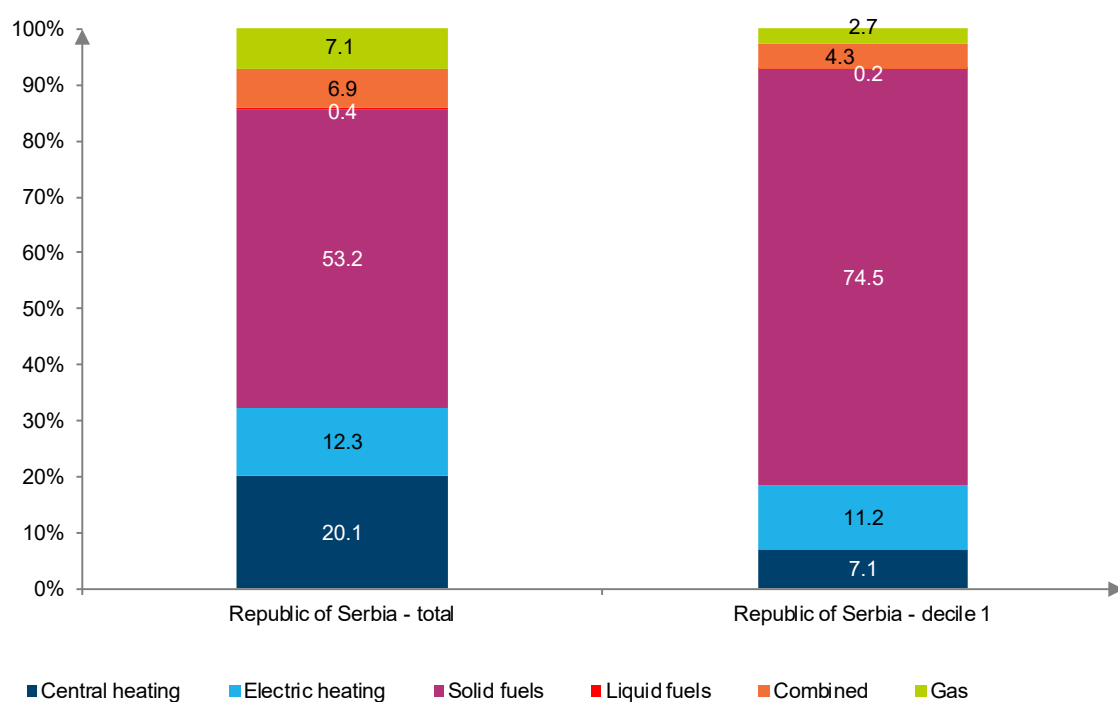
Graph. 7.9. Structure of households by type of dwelling (%)



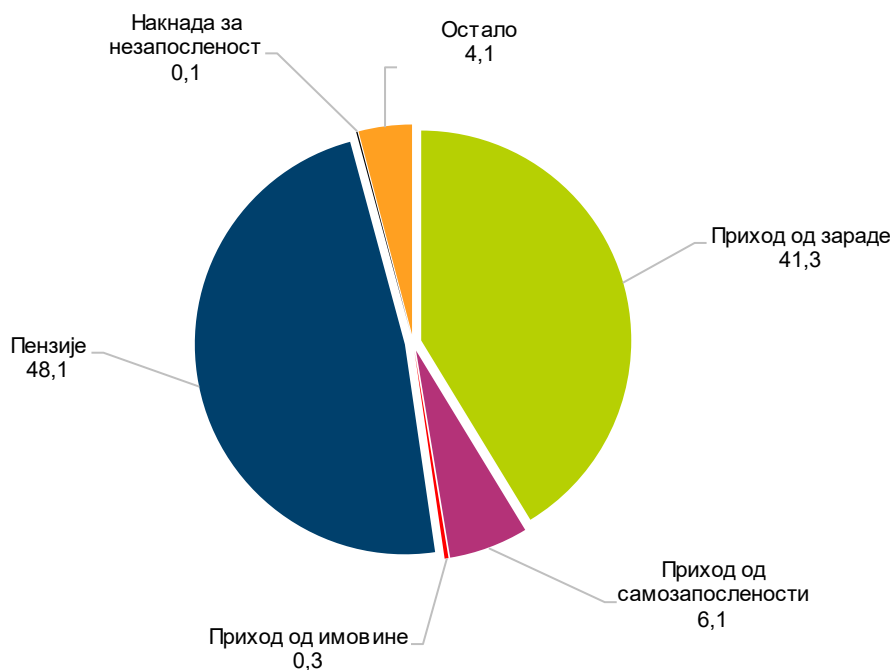
Граф. 7.10. Структура домаћинстава према начину загревања стана (%)



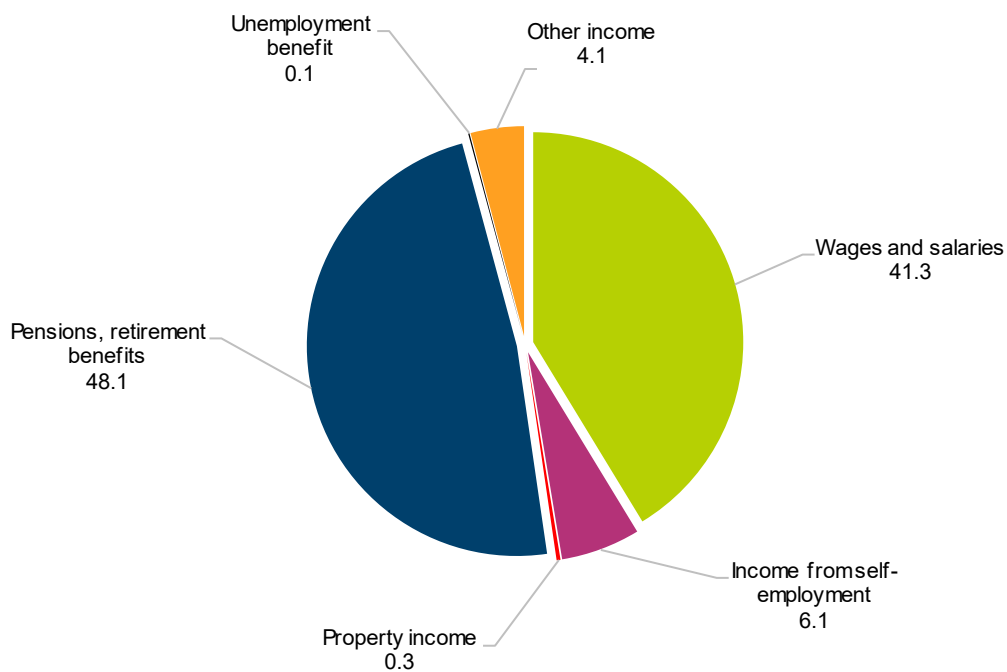
Graph. 7.10. Structure of households by type of heating in dwelling (%)



Граф. 7.11. Главни извор прихода домаћинства (%)




Graph. 7.11. Main source of household income (%)









Узорачке грешке и 95-процентни интервали  
поверења за параметре  
Sampling errors and 95% confidence intervals  
for parameters

2021



## 8.1. Оцене просека, доње и горње границе 95-процентног интервала поверења и коефицијенти варијације за приходе у новцу и у природи и личну потрошњу

Estimates of average, bottom and top limit for 95% confidence interval and coefficients of variation for income in money and in kind of households and individual consumption

Сва домаћинства / All households

	Месечни просек Monthly average	Доња граница Bottom limit	Горња граница Top limit	Коефицијент варијације (CV) % Coefficient of variation (CV) %	
<b>РЕПУБЛИКА СРБИЈА / REPUBLIC OF SERBIA</b>					
<b>Приходи у новцу и у природи – укупно</b>	<b>71748</b>	<b>70042</b>	<b>73454</b>	<b>1,20</b>	<b>Income in money and in kind - total</b>
<b>Приходи домаћинства у новцу</b>	<b>69374</b>	<b>67716</b>	<b>71031</b>	<b>1,20</b>	<b>Household income in money</b>
Приходи из редовног радног односа	35279	33751	36807	2,20	Regular salaries and wages
Приходи ван редовног радног односа	1907	1635	2180	7,30	Other income
Пензије (старосне, породичне и остале)	23461	22712	24211	1,60	Pensions (old-age, family and other)
Примања од социјалног осигурања	1844	1630	2058	5,90	Social insurance receipts
Приходи од пољопривреде, лова и риболова	3207	2507	3906	11,10	Income from agriculture, hunting and fishing
Приходи из иностранства	767	587	946	11,90	External receipts
Приходи од имовине	435	334	537	11,90	Real estate related income
Поклони и добици	496	404	588	9,40	Donations and awards
Остала примања	1977	1755	2199	5,70	Other receipts
<b>Приходи домаћинства у природи</b>	<b>2374</b>	<b>2093</b>	<b>2655</b>	<b>6,00</b>	<b>Household receipts in kind</b>
Приходи у природи на име зарада	97	68	126	15,40	Earned receipts in kind
Натурална потрошња	2277	2003	2552	6,10	Natural consumption
<b>Лична потрошња – укупно</b>	<b>71902</b>	<b>69763</b>	<b>74040</b>	<b>1,50</b>	<b>Individual consumption – total</b>
Храна и безалкохолна пића	24622	23818	25431	1,70	Food and non-alcoholic beverages
Алкохолна пића и дуван	3484	3259	3709	3,30	Alcoholic beverages and tobacco
Одећа и обућа	3732	3516	3944	2,90	Clothing and footwear
Становање, вода, ел. енергија, гас и остала горива	11779	11378	12187	1,80	Housing, water, electricity, gas and other fuels
Опрема за стан и текуће одржавање	3001	2864	3135	2,30	Furnishings, household equipment and routine maintenance
Здравље	3303	3103	3503	3,10	Health
Транспорт	6514	6141	6891	2,90	Transport
Комуникације	4013	3916	4112	1,20	Communication
Рекреација и култура	3757	3402	4104	4,80	Recreation and culture
Образовање	1012	841	1183	8,60	Education
Ресторани и хотели	2335	2185	2484	3,30	Restaurants and hotels
Остали лични предмети и остале услуге	4350	4167	4533	2,10	Miscellaneous goods and services

### 8.1. Оцене просека, доње и горње границе 95-процентног интервала поверења и коефицијенти варијације за приходе у новцу и у природи и личну потрошњу (наставак)

Estimates of average, bottom and top limit for 95% confidence interval and coefficients of variation for income in money and in kind of households and individual consumption (continued)

Сва домаћинства / All households

	Месечни просек Monthly average	Доња граница Bottom limit	Горња граница Top limit	Коефицијент варијације (CV) % Coefficient of variation (CV) %	
<b>Београдски регион / Beogradski region</b>					
<b>Приходи у новцу и у природи – укупно</b>	<b>82404</b>	<b>77993</b>	<b>86816</b>	<b>2,70</b>	<b>Income in money and in kind - total</b>
<b>Приходи домаћинства у новцу</b>	<b>81797</b>	<b>77394</b>	<b>86199</b>	<b>2,70</b>	<b>Household income in money</b>
Приходи из редовног радног односа	46876	42135	51617	5,10	Regular salaries and wages
Приходи ван редовног радног односа	2200	1653	2747	12,70	Other income
Пензије (старосне, породичне и остале)	27390	25416	29364	3,70	Pensions (old-age, family and other)
Примања од социјалног осигурања	1494	1069	1920	14,50	Social insurance receipts
Приходи од пољопривреде, лова и риболова	270	101	439	31,90	Income from agriculture, hunting and fishing
Приходи из иностранства	543	318	767	21,10	External receipts
Приходи од имовине	524	238	809	27,80	Real estate related income
Поклони и добици	643	419	866	17,70	Donations and awards
Остала примања	1858	1283	2432	15,70	Other receipts
<b>Приходи домаћинства у природи</b>	<b>608</b>	<b>425</b>	<b>790</b>	<b>15,30</b>	<b>Household receipts in kind</b>
Приходи у природи на име зарада	110	41	180	32,10	Earned receipts in kind
Натурална потрошња	497	315	679	18,60	Natural consumption
<b>Лична потрошња – укупно</b>	<b>79756</b>	<b>75344</b>	<b>84170</b>	<b>2,80</b>	<b>Individual consumption – total</b>
Храна и безалкохолна пића	25586	24338	26832	2,50	Food and non-alcoholic beverages
Алкохолна пића и дуван	2923	2466	3379	8,00	Alcoholic beverages and tobacco
Одећа и обућа	4133	3615	4649	6,40	Clothing and footwear
Становање, вода, ел. енергија, гас и остала горива	13120	12211	14035	3,50	Housing, water, electricity, gas and other fuels
Опрема за стан и текуће одржавање	2811	2470	3154	6,20	Furnishings, household equipment and routine maintenance
Здравље	4139	3678	4597	5,70	Health
Транспорт	7897	6907	8885	6,40	Transport
Комуникације	4740	4491	4992	2,70	Communication
Рекреација и култура	4798	3993	5607	8,60	Recreation and culture
Образовање	1244	804	1685	18,00	Education
Ресторани и хотели	3331	2925	3735	6,20	Restaurants and hotels
Остали лични предмети и остале услуге	5034	4514	5551	5,20	Miscellaneous goods and services

### 8.1. Оцене просека, доње и горње границе 95-процентног интервала поверења и коефицијенти варијације за приходе у новцу и у природи и личну потрошњу (наставка)

Estimates of average, bottom and top limit for 95% confidence interval and coefficients of variation for income in money and in kind of households and individual consumption (continued)

Сва домаћинства / All households

	Месечни просек Monthly average	Доња граница Bottom limit	Горња граница Top limit	Коефицијент варијације (CV) % Coefficient of variation (CV) %	
<b>Регион Војводине / Region Vojvodine</b>					
<b>Приходи у новцу и у природи – укупно</b>	<b>68435</b>	<b>65420</b>	<b>71449</b>	<b>2,20</b>	<b>Income in money and in kind - total</b>
<b>Приходи домаћинства у новцу</b>	<b>66832</b>	<b>63863</b>	<b>69801</b>	<b>2,30</b>	<b>Household income in money</b>
Приходи из редовног радног односа	33948	31577	36319	3,60	Regular salaries and wages
Приходи ван редовног радног односа	2145	1624	2666	12,40	Other income
Пензије (старосне, породичне и остале)	22031	20818	23245	2,80	Pensions (old-age, family and other)
Примања од социјалног осигурања	1902	1480	2325	11,30	Social insurance receipts
Приходи од пољопривреде, лова и риболова	3859	2081	5636	23,50	Income from agriculture, hunting and fishing
Приходи из иностранства	1028	497	1560	26,30	External receipts
Приходи од имовине	526	317	735	20,20	Real estate related income
Поклони и добици	401	193	608	26,40	Donations and awards
Остала примања	992	600	1384	20,10	Other receipts
<b>Приходи домаћинства у природи</b>	<b>1603</b>	<b>1135</b>	<b>2071</b>	<b>14,90</b>	<b>Household receipts in kind</b>
Приходи у природи на име зарада	127	83	172	17,80	Earned receipts in kind
Натурална потрошња	1476	1009	1943	16,10	Natural consumption
<b>Лична потрошња – укупно</b>	<b>69414</b>	<b>64943</b>	<b>73895</b>	<b>3,30</b>	<b>Individual consumption – total</b>
Храна и безалкохолна пића	24347	22885	25808	3,10	Food and non-alcoholic beverages
Алкохолна пића и дуван	3290	2766	3814	8,10	Alcoholic beverages and tobacco
Одећа и обућа	3859	3440	4282	5,60	Clothing and footwear
Становање, вода, ел. енергија, гас и остала горива	11454	10752	12160	3,10	Housing, water, electricity, gas and other fuels
Опрема за стан и текуће одржавање	2920	2692	3149	4,00	Furnishings, household equipment and routine maintenance
Здравље	3141	2682	3604	7,50	Health
Транспорт	5545	4978	6115	5,20	Transport
Комуникације	3799	3638	3962	2,20	Communication
Рекреација и култура	3607	2945	4271	9,40	Recreation and culture
Образовање	943	655	1233	15,60	Education
Ресторани и хотели	2149	1834	2464	7,50	Restaurants and hotels
Остали лични предмети и остале услуге	4360	3995	4716	4,20	Miscellaneous goods and services

### 8.1. Оцене просека, доње и горње границе 95-процентног интервала поверења и коефицијенти варијације за приходе у новцу и у природи и личну потрошњу (наставка)

Estimates of average, bottom and top limit for 95% confidence interval and coefficients of variation for income in money and in kind of households and individual consumption (continued)

Сва домаћинства / All households

	Месечни просек Monthly average	Доња граница Bottom limit	Горња граница Top limit	Коефицијент варијације (CV) % Coefficient of variation (CV) %	
<b>Регион Шумадије и Западне Србије</b> Region Sumadije i Zapadne Srbije					
<b>Приходи у новцу и у природи – укупно</b>	<b>68916</b>	<b>65902</b>	<b>71929</b>	<b>2,20</b>	<b>Income in money and in kind - total</b>
<b>Приходи домаћинстава у новцу</b>	<b>65028</b>	<b>62211</b>	<b>67844</b>	<b>2,20</b>	<b>Household income in money</b>
Приходи из редовног радног односа	30248	28238	32259	3,40	Regular salaries and wages
Приходи ван редовног радног односа	1482	1022	1942	15,80	Other income
Пензије (старосне, породичне и остале)	22384	21193	23575	2,70	Pensions (old-age, family and other)
Примања од социјалног осигурања	1832	1459	2205	10,40	Social insurance receipts
Приходи од пољопривреде, лова и риболова	5116	3424	6808	16,80	Income from agriculture, hunting and fishing
Приходи из иностранства	594	374	815	18,90	External receipts
Приходи од имовине	374	267	482	14,60	Real estate related income
Поклони и добици	438	319	557	13,80	Donations and awards
Остала примања	2559	2193	2924	7,30	Other receipts
<b>Приходи домаћинстава у природи</b>	<b>3888</b>	<b>3144</b>	<b>4633</b>	<b>9,80</b>	<b>Household receipts in kind</b>
Приходи у природи на име зарада	64	8	119	44,20	Earned receipts in kind
Натурална потрошња	3825	3109	4541	9,50	Natural consumption
<b>Лична потрошња – укупно</b>	<b>70138</b>	<b>65898</b>	<b>74380</b>	<b>3,10</b>	<b>Individual consumption – total</b>
Храна и безалкохолна пића	24574	22531	26618	4,20	Food and non-alcoholic beverages
Алкохолна пића и дуван	3927	3593	4265	4,40	Alcoholic beverages and tobacco
Одећа и обућа	3578	3199	3953	5,40	Clothing and footwear
Становање, вода, ел, енергија, гас и остала горива	11460	10727	12190	3,20	Housing, water, electricity, gas and other fuels
Опрема за стан и текуће одржавање	3014	2765	3266	4,20	Furnishings, household equipment and routine maintenance
Здравље	2922	2603	3244	5,60	Health
Транспорт	6809	6160	7458	4,90	Transport
Комуникације	3975	3797	4155	2,30	Communication
Рекреација и култура	2887	2289	3482	10,50	Recreation and culture
Образовање	1227	865	1591	15,10	Education
Ресторани и хотели	2034	1836	2231	4,90	Restaurants and hotels
Остали лични предмети и остале услуге	3731	3487	3972	3,30	Miscellaneous goods and services

### 8.1. Оцене просека, доње и горње границе 95-процентног интервала поверења и коефицијенти варијације за приходе у новцу и у природи и личну потрошњу (наставка)

Estimates of average, bottom and top limit for 95% confidence interval and coefficients of variation for income in money and in kind of households and individual consumption (continued)

Сва домаћинства / All households

	Месечни просек Monthly average	Доња граница Bottom limit	Горња граница Top limit	Коефицијент варијације (CV) % Coefficient of variation (CV) %	
<b>Регион Јужне и Источне Србије</b> Region Južne i Istočne Srbije					
<b>Приходи у новцу и у природи – укупно</b>	<b>67275</b>	<b>64302</b>	<b>70248</b>	<b>2,30</b>	<b>Income in money and in kind - total</b>
<b>Приходи домаћинства у новцу</b>	<b>63720</b>	<b>60977</b>	<b>66463</b>	<b>2,20</b>	<b>Household income in money</b>
Приходи из редовног радног односа	29846	27422	32269	4,10	Regular salaries and wages
Приходи ван редовног радног односа	1786	1108	2463	19,30	Other income
Пензије (старосне, породичне и остале)	22135	20536	23735	3,70	Pensions (old-age, family and other)
Примања од социјалног осигурања	2193	1687	2700	11,80	Social insurance receipts
Приходи од пољопривреде, лова и риболова	3348	2427	4269	14,00	Income from agriculture, hunting and fishing
Приходи из иностранства	899	608	1190	16,50	External receipts
Приходи од имовине	287	123	452	29,20	Real estate related income
Поклони и добици	526	375	678	14,60	Donations and awards
Остала примања	2699	2276	3121	8,00	Other receipts
<b>Приходи домаћинства у природи</b>	<b>3555</b>	<b>2869</b>	<b>4242</b>	<b>9,80</b>	<b>Household receipts in kind</b>
Приходи у природи на име зарада	83	15	150	41,60	Earned receipts in kind
Натурална потрошња	3473	2795	4150	9,90	Natural consumption
<b>Лична потрошња – укупно</b>	<b>68233</b>	<b>64669</b>	<b>71816</b>	<b>2,70</b>	<b>Individual consumption – total</b>
Храна и безалкохолна пића	23928	22462	25396	3,10	Food and non-alcoholic beverages
Алкохолна пића и дуван	3836	3393	4280	5,90	Alcoholic beverages and tobacco
Одећа и обућа	3278	2920	3636	5,60	Clothing and footwear
Становање, вода, ел, енергија, гас и остала горива	11057	10132	11983	4,30	Housing, water, electricity, gas and other fuels
Опрема за стан и текуће одржавање	3303	3056	3557	3,90	Furnishings, household equipment and routine maintenance
Здравље	3019	2745	3293	4,60	Health
Транспорт	5816	5035	6600	6,80	Transport
Комуникације	3495	3306	3681	2,70	Communication
Рекреација и култура	3822	3078	4569	9,90	Recreation and culture
Образовање	552	361	745	17,70	Education
Ресторани и хотели	1796	1583	2007	6,00	Restaurants and hotels
Остали лични предмети и остале услуге	4331	4071	4595	3,10	Miscellaneous goods and services

## 8.2. Структура прихода у новцу и у природи и личне потрошње, са оценом доње и горње границе 95-процентног интервала поверења и коефицијентом варијације

Structure of income in money and in kind of households and individual consumption with estimated bottom and top limit for 95% confidence interval and coefficients of variation

Сва домаћинства / All households

	Процент <i>Percentage</i>	Доња граница <i>Bottom limit</i>	Горња граница <i>Top limit</i>	Коефицијент варијације (CV) % <i>Coefficient of variation (CV) %</i>	
<b>РЕПУБЛИКА СРБИЈА / REPUBLIC OF SERBIA</b>					
<b>Приходи у новцу и у природи – укупно</b>	<b>100,0</b>				<b>Income in money and in kind - total</b>
<b>Приходи домаћинства у новцу</b>	<b>96,7</b>	<b>96,3</b>	<b>97,1</b>	<b>0,20</b>	<b>Household income in money</b>
Приходи из редовног радног односа	49,1	47,7	50,6	1,50	Regular salaries and wages
Приходи ван редовног радног односа	2,7	2,3	3,0	7,20	Other income
Пензије (старосне, породичне и остале)	32,6	31,5	33,9	1,90	Pensions (old-age, family and other)
Примања од социјалног осигурања	2,6	2,3	2,9	6,00	Social insurance receipts
Приходи од пољопривреде, лова и риболова	4,5	3,5	5,4	10,60	Income from agriculture, hunting and fishing
Приходи из иностранства	1,1	0,8	1,3	11,80	External receipts
Приходи од имовине	0,6	0,5	0,7	11,90	Real estate related income
Поклони и добици	0,7	0,6	0,8	9,50	Donations and awards
Остала примања	2,8	2,4	3,1	5,70	Other receipts
<b>Приходи домаћинства у природи</b>	<b>3,3</b>	<b>2,9</b>	<b>3,7</b>	<b>5,80</b>	<b>Household receipts in kind</b>
Приходи у природи на име зарада	0,1	0,1	0,2	15,40	Earned receipts in kind
Натурална потрошња	3,2	2,8	3,5	5,90	Natural consumption
<b>Лична потрошња – укупно</b>	<b>100,0</b>				<b>Individual consumption – total</b>
Храна и безалкохолна пића	34,3	33,6	34,9	0,90	Food and non-alcoholic beverages
Алкохолна пића и дуван	4,8	4,6	5,1	2,70	Alcoholic beverages and tobacco
Одећа и обућа	5,2	5,0	5,4	2,30	Clothing and footwear
Становање, вода, ел. енергија, гас и остала горива	16,4	15,9	16,9	1,60	Housing, water, electricity, gas and other fuels
Опрема за стан и текуће одржавање	4,2	4,0	4,3	1,80	Furnishings, household equipment and routine maintenance
Здравље	4,6	4,4	4,8	2,60	Health
Транспорт	9,1	8,6	9,5	2,30	Transport
Комуникације	5,6	5,4	5,7	1,40	Communication
Рекреација и култура	5,2	4,8	5,6	3,80	Recreation and culture
Образовање	1,4	1,2	1,6	8,20	Education
Ресторани и хотели	3,2	3,1	3,4	2,60	Restaurants and hotels
Остали лични предмети и остале услуге	6,0	5,9	6,2	1,60	Miscellaneous goods and services



## 8.2. Структура прихода у новцу и у природи и личне потрошње, са оценом доње и горње границе 95-процентног интервала поверења и коефицијентом варијације (наставак)

Structure of income in money and in kind of households and individual consumption with estimated bottom and top limit for 95% confidence interval and coefficients of variation (continued)

Сва домаћинства / All households

	Процент <i>Percentage</i>	Доња граница <i>Bottom limit</i>	Горња граница <i>Top limit</i>	Коефицијент варијације (CV) % <i>Coefficient of variation (CV) %</i>	
<b>Београдски регион / Beogradski region</b>					
<b>Приходи у новцу и у природи – укупно</b>	<b>100,0</b>				<b>Income in money and in kind - total</b>
<b>Приходи домаћинства у новцу</b>	<b>99,3</b>	<b>99,0</b>	<b>99,5</b>	<b>0,10</b>	<b>Household income in money</b>
Приходи из редовног радног односа	56,9	53,6	60,2	3,00	Regular salaries and wages
Приходи ван редовног радног односа	2,7	2,0	3,3	12,30	Other income
Пензије (старосне, породичне и остале)	33,2	30,2	36,3	4,70	Pensions (old-age, family and other)
Примања од социјалног осигурања	1,8	1,3	2,3	14,40	Social insurance receipts
Приходи од пољопривреде, лова и риболова	0,3	0,1	0,5	31,80	Income from agriculture, hunting and fishing
Приходи из иностранства	0,7	0,4	0,9	20,90	External receipts
Приходи од имовине	0,6	0,3	1,0	27,50	Real estate related income
Поклони и добици	0,8	0,5	1,1	18,10	Donations and awards
Остала примања	2,3	1,6	3,0	15,80	Other receipts
<b>Приходи домаћинства у природи</b>	<b>0,7</b>	<b>0,5</b>	<b>1,0</b>	<b>15,30</b>	<b>Household receipts in kind</b>
Приходи у природи на име зарада	0,1	0,0	0,2	32,20	Earned receipts in kind
Натурална потрошња	0,6	0,4	0,8	18,60	Natural consumption
<b>Лична потрошња – укупно</b>	<b>100,0</b>				<b>Individual consumption – total</b>
Храна и безалкохолна пића	32,0	30,8	33,3	2,00	Food and non-alcoholic beverages
Алкохолна пића и дуван	3,7	3,1	4,2	7,20	Alcoholic beverages and tobacco
Одећа и обућа	5,2	4,7	5,7	4,80	Clothing and footwear
Становање, вода, ел. енергија, гас и остала горива	16,5	15,4	17,5	3,20	Housing, water, electricity, gas and other fuels
Опрема за стан и текуће одржавање	3,5	3,2	3,9	5,30	Furnishings, household equipment and routine maintenance
Здравље	5,2	4,6	5,7	5,40	Health
Транспорт	9,9	8,9	10,9	5,00	Transport
Комуникације	5,9	5,7	6,2	2,40	Communication
Рекреација и култура	6,0	5,2	6,8	7,00	Recreation and culture
Образовање	1,6	1,0	2,1	17,60	Education
Ресторани и хотели	4,2	3,8	4,6	4,80	Restaurants and hotels
Остали лични предмети и остале услуге	6,3	5,9	6,8	3,70	Miscellaneous goods and services

## 8.2. Структура прихода у новцу и у природи и личне потрошње, са оценом доње и горње границе 95-процентног интервала поверења и коефицијентом варијације (наставка)

Structure of income in money and in kind of households and individual consumption with estimated bottom and top limit for 95% confidence interval and coefficients of variation (continued)

Сва домаћинства / All households

	Процент <i>Percentage</i>	Доња граница <i>Bottom limit</i>	Горња граница <i>Top limit</i>	Коефицијент варијације (CV) % <i>Coefficient of variation (CV) %</i>	
<b>Регион Војводине / Region Vojvodine</b>					
<b>Приходи у новцу и у природи – укупно</b>	<b>100,0</b>				<b>Income in money and in kind - total</b>
<b>Приходи домаћинства у новцу</b>	<b>97,7</b>	<b>97,0</b>	<b>98,3</b>	<b>0,40</b>	<b>Household income in money</b>
Приходи из редовног радног односа	49,6	47,0	52,2	2,70	Regular salaries and wages
Приходи ван редовног радног односа	3,1	2,4	3,9	12,50	Other income
Пензије (старосне, породичне и остале)	32,2	30,0	34,4	3,50	Pensions (old-age, family and other)
Примања од социјалног осигурања	2,8	2,2	3,4	11,50	Social insurance receipts
Приходи од пољопривреде, лова и риболова	5,6	3,2	8,1	22,30	Income from agriculture, hunting and fishing
Приходи из иностранства	1,5	0,7	2,3	25,80	External receipts
Приходи од имовине	0,8	0,5	1,1	20,00	Real estate related income
Поклони и добици	0,6	0,3	0,9	26,50	Donations and awards
Остала примања	1,5	0,9	2,0	19,90	Other receipts
<b>Приходи домаћинства у природи</b>	<b>2,3</b>	<b>1,7</b>	<b>3,0</b>	<b>14,60</b>	<b>Household receipts in kind</b>
Приходи у природи на име зарада	0,2	0,1	0,3	18,10	Earned receipts in kind
Натурална потрошња	2,1	1,5	2,8	15,90	Natural consumption
<b>Лична потрошња – укупно</b>	<b>100,0</b>				<b>Individual consumption – total</b>
Храна и безалкохолна пића	35,0	34,0	36,2	1,60	Food and non-alcoholic beverages
Алкохолна пића и дуван	4,7	4,2	5,3	6,00	Alcoholic beverages and tobacco
Одећа и обућа	5,6	5,2	5,9	3,50	Clothing and footwear
Становање, вода, ел. енергија, гас и остала горива	16,5	15,6	17,4	2,90	Housing, water, electricity, gas and other fuels
Опрема за стан и текуће одржавање	4,2	4,0	4,4	2,60	Furnishings, household equipment and routine maintenance
Здравље	4,5	4,1	5,0	5,20	Health
Транспорт	8,0	7,3	8,6	4,10	Transport
Комуникације	5,5	5,1	5,8	3,40	Communication
Рекреација и култура	5,2	4,5	5,9	7,00	Recreation and culture
Образовање	1,4	1,0	1,8	15,00	Education
Ресторани и хотели	3,1	2,7	3,4	5,70	Restaurants and hotels
Остали лични предмети и остале услуге	6,3	6,0	6,6	2,50	Miscellaneous goods and services

## 8.2. Структура прихода у новцу и у природи и личне потрошње, са оценом доње и горње границе 95-процентног интервала поверења и коефицијентом варијације (наставак)

Structure of income in money and in kind of households and individual consumption with estimated bottom and top limit for 95% confidence interval and coefficients of variation (continued)

Сва домаћинства / All households

	Процент <i>Percentage</i>	Доња граница <i>Bottom limit</i>	Горња граница <i>Top limit</i>	Коефицијент варијације (CV) % <i>Coefficient of variation (CV) %</i>	
<b>Регион Шумадије и Западне Србије</b> <b>Region Sumadije i Zapadne Srbije</b>					
<b>Приходи у новцу и у природи – укупно</b>	<b>100,0</b>				<b>Income in money and in kind - total</b>
<b>Приходи домаћинства у новцу</b>	<b>94,4</b>	<b>93,3</b>	<b>95,4</b>	<b>0,50</b>	<b>Household income in money</b>
Приходи из редовног радног односа	43,9	41,6	46,2	2,70	Regular salaries and wages
Приходи ван редовног радног односа	2,2	1,5	2,8	15,40	Other income
Пензије (старосне, породичне и остале)	32,5	30,5	34,4	3,10	Pensions (old-age, family and other)
Примања од социјалног осигурања	2,7	2,1	3,2	10,50	Social insurance receipts
Приходи од пољопривреде, лова и риболова	7,4	5,1	9,7	15,60	Income from agriculture, hunting and fishing
Приходи из иностранства	0,9	0,5	1,2	18,80	External receipts
Приходи од имовине	0,5	0,4	0,7	14,80	Real estate related income
Поклони и добици	0,6	0,5	0,8	14,20	Donations and awards
Остала примања	3,7	3,2	4,3	7,40	Other receipts
<b>Приходи домаћинства у природи</b>	<b>5,6</b>	<b>4,6</b>	<b>6,7</b>	<b>9,10</b>	<b>Household receipts in kind</b>
Приходи у природи на име зарада	0,1	0,0	0,2	43,70	Earned receipts in kind
Натурална потрошња	5,5	4,6	6,5	8,90	Natural consumption
<b>Лична потрошња – укупно</b>	<b>100,0</b>				<b>Individual consumption – total</b>
Храна и безалкохолна пића	35,1	33,7	36,3	1,90	Food and non-alcoholic beverages
Алкохолна пића и дуван	5,6	5,2	6,0	3,40	Alcoholic beverages and tobacco
Одећа и обућа	5,1	4,6	5,6	4,80	Clothing and footwear
Становање, вода, ел, енергија, гас и остала горива	16,3	15,2	17,5	3,50	Housing, water, electricity, gas and other fuels
Опрема за стан и текуће одржавање	4,3	4,0	4,6	3,20	Furnishings, household equipment and routine maintenance
Здравље	4,2	3,8	4,5	4,40	Health
Транспорт	9,7	9,0	10,4	3,90	Transport
Комуникације	5,7	5,4	6,0	2,70	Communication
Рекреација и култура	4,1	3,4	4,8	8,50	Recreation and culture
Образовање	1,7	1,3	2,2	13,80	Education
Ресторани и хотели	2,9	2,6	3,2	4,40	Restaurants and hotels
Остали лични предмети и остале услуге	5,3	5,0	5,6	2,80	Miscellaneous goods and services

## 8.2. Структура прихода у новцу и у природи и личне потрошње, са оценом доње и горње границе 95-процентног интервала поверења и коефицијентом варијације (наставак)

Structure of income in money and in kind of households and individual consumption with estimated bottom and top limit for 95% confidence interval and coefficients of variation (continued)

Сва домаћинства / All households

	Процент <i>Percentage</i>	Доња граница <i>Bottom limit</i>	Горња граница <i>Top limit</i>	Коефицијент варијације (CV) % <i>Coefficient of variation (CV) %</i>	
<b>Регион Јужне и Источне Србије</b> <b>Region Južne i Istočne Srbije</b>					
<b>Приходи у новцу и у природи – укупно</b>	<b>100,0</b>				<b>Income in money and in kind - total</b>
<b>Приходи домаћинства у новцу</b>	<b>94,7</b>	<b>93,8</b>	<b>95,7</b>	<b>0,50</b>	Household income in money
Приходи из редовног радног односа	44,3	41,5	47,2	3,30	Regular salaries and wages
Приходи ван редовног радног односа	2,7	1,7	3,7	19,10	Other income
Пензије (старосне, породичне и остале)	32,9	30,7	35,1	3,40	Pensions (old-age, family and other)
Примања од социјалног осигурања	3,3	2,5	4,0	11,90	Social insurance receipts
Приходи од пољопривреде, лова и риболова	5,0	3,7	6,2	13,00	Income from agriculture, hunting and fishing
Приходи из иностранства	1,3	0,9	1,8	16,70	External receipts
Приходи од имовине	0,4	0,2	0,7	29,90	Real estate related income
Поклони и добици	0,8	0,6	1,0	14,80	Donations and awards
Остала примања	4,0	3,3	4,7	8,50	Other receipts
<b>Приходи домаћинства у природи</b>	<b>5,3</b>	<b>4,3</b>	<b>6,2</b>	<b>9,10</b>	Household receipts in kind
Приходи у природи на име зарада	0,1	0,0	0,2	41,60	Earned receipts in kind
Натурална потрошња	5,2	4,2	6,1	9,20	Natural consumption
<b>Лична потрошња – укупно</b>	<b>100,0</b>				<b>Individual consumption – total</b>
Храна и безалкохолна пића	35,3	33,8	36,4	1,90	Food and non-alcoholic beverages
Алкохолна пића и дуван	5,6	5,1	6,2	5,00	Alcoholic beverages and tobacco
Одећа и обућа	4,8	4,3	5,3	4,90	Clothing and footwear
Становање, вода, ел. енергија, гас и остала горива	16,2	15,1	17,4	3,60	Housing, water, electricity, gas and other fuels
Опрема за стан и текуће одржавање	4,8	4,6	5,1	3,10	Furnishings, household equipment and routine maintenance
Здравље	4,4	4,0	4,9	4,90	Health
Транспорт	8,5	7,6	9,5	5,60	Transport
Комуникације	5,1	4,8	5,4	2,90	Communication
Рекреација и култура	5,6	4,7	6,6	8,60	Recreation and culture
Образовање	0,8	0,5	1,1	17,40	Education
Ресторани и хотели	2,6	2,4	2,9	5,00	Restaurants and hotels
Остали лични предмети и остале услуге	6,3	6,0	6,7	2,90	Miscellaneous goods and services

### 8.3. Оцене просека, доње и горње границе 95-процентног интервала поверења и коефицијенти варијације за приходе у новцу и у природи и личну потрошњу

Estimates of average, bottom and top limit for 95% confidence interval and coefficients of variation for income in money and in kind of households and individual consumption

Градско подручје / Urban area

	Месечни просек Monthly average	Доња граница Bottom limit	Горња граница Top limit	Коефицијент варијације (CV) % Coefficient of variation (CV) %	
<b>РЕПУБЛИКА СРБИЈА / REPUBLIC OF SERBIA</b>					
<b>Приходи у новцу и у природи – укупно</b>	<b>73945</b>	<b>71750</b>	<b>76139</b>	<b>1,50</b>	<b>Income in money and in kind - total</b>
<b>Приходи домаћинстава у новцу</b>	<b>73581</b>	<b>71388</b>	<b>75773</b>	<b>1,50</b>	<b>Household income in money</b>
Приходи из редовног радног односа	40722	38486	42958	2,80	Regular salaries and wages
Приходи ван редовног радног односа	1715	1402	2028	9,30	Other income
Пензије (старосне, породичне и остале)	24971	23957	25985	2,10	Pensions (old-age, family and other)
Примања од социјалног осигурања	1742	1480	2005	7,70	Social insurance receipts
Приходи од пољопривреде, лова и риболова	770	172	1368	39,60	Income from agriculture, hunting and fishing
Приходи из иностранства	768	537	998	15,30	External receipts
Приходи од имовине	504	358	651	14,80	Real estate related income
Поклони и добици	527	406	648	11,70	Donations and awards
Остала примања	1861	1565	2157	8,10	Other receipts
<b>Приходи домаћинстава у природи</b>	<b>364</b>	<b>265</b>	<b>463</b>	<b>13,90</b>	<b>Household receipts in kind</b>
Приходи у природи на име зарада	54	33	74	19,60	Earned receipts in kind
Натурална потрошња	310	214	407	15,80	Natural consumption
<b>Лична потрошња – укупно</b>	<b>74238</b>	<b>71478</b>	<b>76996</b>	<b>1,90</b>	<b>Individual consumption – total</b>
Храна и безалкохолна пића	25092	24140	26044	1,90	Food and non-alcoholic beverages
Алкохолна пића и дуван	3251	2946	3555	4,80	Alcoholic beverages and tobacco
Одећа и обућа	3840	3563	4117	3,70	Clothing and footwear
Становање, вода, ел, енергија, гас и остала горива	12116	11644	12586	2,00	Housing, water, electricity, gas and other fuels
Опрема за стан и текуће одржавање	3052	2867	3239	3,10	Furnishings, household equipment and routine maintenance
Здравље	3432	3178	3684	3,80	Health
Транспорт	6450	5960	6939	3,90	Transport
Комуникације	4347	4217	4475	1,50	Communication
Рекреација и култура	4320	3819	4825	5,90	Recreation and culture
Образовање	1172	944	1404	10,00	Education
Ресторани и хотели	2573	2365	2779	4,10	Restaurants and hotels
Остали лични предмети и остале услуге	4593	4350	4837	2,70	Miscellaneous goods and services

#### 8.4. Структура прихода у новцу и у натураи и личне потрошње, са оценом доње и горње границе 95-процентног интервала поверења и коефицијентом варијације

Structure of income in money and in kind of households and individual consumption with estimated bottom and top limit for 95% confidence interval and coefficients of variation

Градско подручје / Urban area

	Процент <i>Percentage</i>	Доња граница <i>Bottom limit</i>	Горња граница <i>Top limit</i>	Коефицијент варијације (CV) % <i>Coefficient of variation (CV) %</i>	
<b>РЕПУБЛИКА СРБИЈА / REPUBLIC OF SERBIA</b>					
<b>Приходи у новцу и у натураи – укупно</b>	<b>100,0</b>				<b>Income in money and in kind - total</b>
<b>Приходи домаћинстава у новцу</b>	<b>99,5</b>	<b>99,4</b>	<b>99,6</b>	<b>0,10</b>	<b>Household income in money</b>
Приходи из редовног радног односа	55,1	53,2	56,9	1,70	Regular salaries and wages
Приходи ван редовног радног односа	2,3	1,9	2,7	9,10	Other income
Пензије (старосне, породичне и остале)	33,8	32,1	35,5	2,60	Pensions (old-age, family and other)
Примања од социјалног осигурања	2,4	2,0	2,7	7,70	Social insurance receipts
Приходи од пољопривреде, лова и риболова	1,0	0,2	1,8	39,20	Income from agriculture, hunting and fishing
Приходи из иностранства	1,0	0,7	1,3	15,10	External receipts
Приходи од имовине	0,7	0,5	0,9	14,70	Real estate related income
Поклони и добици	0,7	0,5	0,9	11,80	Donations and awards
Остала примања	2,5	2,1	2,9	8,10	Other receipts
<b>Приходи домаћинстава у натураи</b>	<b>0,5</b>	<b>0,4</b>	<b>0,6</b>	<b>13,90</b>	<b>Household receipts in kind</b>
Приходи у натураи на име зарада	0,1	0,0	0,1	19,70	Earned receipts in kind
Натурална потрошња	0,4	0,3	0,5	15,80	Natural consumption
<b>Лична потрошња – укупно</b>	<b>100,0</b>				<b>Individual consumption – total</b>
Храна и безалкохолна пића	33,7	33,1	34,5	1,10	Food and non-alcoholic beverages
Алкохолна пића и дуван	4,4	4,0	4,7	3,90	Alcoholic beverages and tobacco
Одећа и обућа	5,2	4,9	5,4	2,70	Clothing and footwear
Становање, вода, ел. енергија, гас и остала горива	16,3	15,7	17,0	2,00	Housing, water, electricity, gas and other fuels
Опрема за стан и текуће одржавање	4,1	3,9	4,3	2,40	Furnishings, household equipment and routine maintenance
Здравље	4,6	4,3	4,9	3,30	Health
Транспорт	8,7	8,2	9,2	3,00	Transport
Комуникације	5,9	5,7	6,1	1,70	Communication
Рекреација и култура	5,8	5,3	6,4	4,70	Recreation and culture
Образовање	1,6	1,3	1,9	9,60	Education
Ресторани и хотели	3,5	3,2	3,7	3,20	Restaurants and hotels
Остали лични предмети и остале услуге	6,2	6,0	6,4	1,90	Miscellaneous goods and services

## 8.5. Оцене просека, доње и горње границе 95-процентног интервала поверења и коефицијенти варијације за приходе у новцу и у природи и личну потрошњу

Estimates of average, bottom and top limit for 95% confidence interval and coefficients of variation for income in money and in kind of households and individual consumption

Остало подручје / Other area

	Месечни просек Monthly average	Доња граница Bottom limit	Горња граница Top limit	Коефицијент варијације (CV) % Coefficient of variation (CV) %	
<b>РЕПУБЛИКА СРБИЈА / REPUBLIC OF SERBIA</b>					
<b>Приходи у новцу и у природи – укупно</b>	<b>68174</b>	<b>65465</b>	<b>70884</b>	<b>2,00</b>	<b>Income in money and in kind - total</b>
<b>Приходи домаћинства у новцу</b>	<b>62529</b>	<b>60033</b>	<b>65025</b>	<b>2,00</b>	<b>Household income in money</b>
Приходи из редовног радног односа	26424	24727	28121	3,30	Regular salaries and wages
Приходи ван редовног радног односа	2220	1717	2723	11,50	Other income
Пензије (старосне, породичне и остале)	21005	19930	22079	2,60	Pensions (old-age, family and other)
Примања од социјалног осигурања	2010	1642	2377	9,30	Social insurance receipts
Приходи од пољопривреде, лова и риболова	7172	5613	8731	11,10	Income from agriculture, hunting and fishing
Приходи из иностранства	765	478	1052	19,10	External receipts
Приходи од имовине	323	202	444	19,10	Real estate related income
Поклони и добици	445	307	583	15,80	Donations and awards
Остала примања	2166	1838	2493	7,70	Other receipts
<b>Приходи домаћинства у природи</b>	<b>5645</b>	<b>4925</b>	<b>6366</b>	<b>6,50</b>	<b>Household receipts in kind</b>
Приходи у природи на име зарада	167	98	236	21,10	Earned receipts in kind
Натурална потрошња	5478	4774	6182	6,50	Natural consumption
<b>Лична потрошња – укупно</b>	<b>68100</b>	<b>64724</b>	<b>71479</b>	<b>2,50</b>	<b>Individual consumption – total</b>
Храна и безалкохолна пића	23863	22417	25309	3,10	Food and non-alcoholic beverages
Алкохолна пића и дуван	3864	3541	4186	4,30	Alcoholic beverages and tobacco
Одећа и обућа	3551	3216	3886	4,80	Clothing and footwear
Становање, вода, ел. енергија, гас и остала горива	11242	10503	11980	3,30	Housing, water, electricity, gas and other fuels
Опрема за стан и текуће одржавање	2912	2727	3100	3,30	Furnishings, household equipment and routine maintenance
Здравље	3096	2769	3420	5,40	Health
Транспорт	6621	6044	7202	4,50	Transport
Комуникације	3474	3324	3623	2,20	Communication
Рекреација и култура	2825	2404	3250	7,60	Recreation and culture
Образовање	749	501	997	16,90	Education
Ресторани и хотели	1948	1746	2151	5,30	Restaurants and hotels
Остали лични предмети и остале услуге	3955	3681	4227	3,50	Miscellaneous goods and services

**8.6. Структура прихода у новцу и у природи и личне потрошње, са оценом доње и горње границе 95-процентног интервала поверења и коефицијентом варијације**  
**Structure of income in money and in kind of households and individual consumption with estimated bottom and top limit for 95% confidence interval and coefficients of variation**

Остало подручје / Other area

	Процент <i>Percentage</i>	Доња граница <i>Bottom limit</i>	Горња граница <i>Top limit</i>	Коефицијент варијације (CV) % <i>Coefficient of variation (CV) %</i>	
<b>РЕПУБЛИКА СРБИЈА / REPUBLIC OF SERBIA</b>					
<b>Приходи у новцу и у природи – укупно</b>	<b>100,0</b>				<b>Income in money and in kind - total</b>
<b>Приходи домаћинства у новцу</b>	<b>91,7</b>	<b>90,8</b>	<b>92,7</b>	<b>0,50</b>	<b>Household income in money</b>
Приходи из редовног радног односа	38,7	36,7	40,9	2,80	Regular salaries and wages
Приходи ван редовног радног односа	3,3	2,5	4,0	11,50	Other income
Пензије (старосне, породичне и остале)	30,7	29,2	32,4	2,70	Pensions (old-age, family and other)
Примања од социјалног осигурања	3,0	2,4	3,5	9,50	Social insurance receipts
Приходи од пољопривреде, лова и риболова	10,5	8,5	12,6	9,90	Income from agriculture, hunting and fishing
Приходи из иностранства	1,1	0,7	1,5	18,90	External receipts
Приходи од имовине	0,5	0,3	0,7	19,20	Real estate related income
Поклони и добици	0,7	0,4	0,9	16,00	Donations and awards
Остала примања	3,2	2,7	3,7	7,80	Other receipts
<b>Приходи домаћинства у природи</b>	<b>8,3</b>	<b>7,3</b>	<b>9,2</b>	<b>5,90</b>	<b>Household receipts in kind</b>
Приходи у природи на име зарада	0,2	0,1	0,3	21,00	Earned receipts in kind
Натурална потрошња	8,1	7,1	9,0	6,00	Natural consumption
<b>Лична потрошња – укупно</b>	<b>100,0</b>				<b>Individual consumption – total</b>
Храна и безалкохолна пића	35,1	33,9	36,2	1,70	Food and non-alcoholic beverages
Алкохолна пића и дуван	5,7	5,3	6,1	3,50	Alcoholic beverages and tobacco
Одећа и обућа	5,2	4,8	5,6	4,10	Clothing and footwear
Становање, вода, ел. енергија, гас и остала горива	16,5	15,6	17,4	2,90	Housing, water, electricity, gas and other fuels
Опрема за стан и текуће одржавање	4,3	4,1	4,5	2,60	Furnishings, household equipment and routine maintenance
Здравље	4,5	4,2	4,9	4,00	Health
Транспорт	9,7	9,0	10,4	3,70	Transport
Комуникације	5,1	4,8	5,4	2,60	Communication
Рекреација и култура	4,1	3,7	4,7	6,10	Recreation and culture
Образовање	1,1	0,7	1,5	16,20	Education
Ресторани и хотели	2,9	2,6	3,1	4,50	Restaurants and hotels
Остали лични предмети и остале услуге	5,8	5,5	6,1	2,60	Miscellaneous goods and services



Одсек за комуникацију и информисање  
Тел.: 011/24-01-284  
Имејл: [stat@stat.gov.rs](mailto:stat@stat.gov.rs)

Библиотека  
Тел.: 011/24-12-922, лок. 251  
Имејл: [biblioteka@stat.gov.rs](mailto:biblioteka@stat.gov.rs)

Број страна: 102  
Тираж: 35

Division for Communication and Information  
Phone: +38111 2401284  
Email: [stat@stat.gov.rs](mailto:stat@stat.gov.rs)

Library  
Phone: +38111 2412922, ext. 251  
Email: [biblioteka@stat.gov.rs](mailto:biblioteka@stat.gov.rs)

Number of pages: 102  
Circulation: 35 copies

CIP - Каталогизација у публикацији  
Народна библиотека Србије, Београд  
311(497.11)

**БИЛТЕН** / Републички завод за статистику ;  
одговара Миладин Ковачевић. - 1992, бр. 347- . -  
Београд : Републички завод за статистику, 1992-  
(Београд : Републички завод за статистику). - 30 cm

Повремено. - Је наставак: Bilten - Republički zavod za statistiku  
SR Srbije = ISSN 0582-6950  
ISSN 0354-3641 = Билтен - Републички завод за статистику  
Србије

COBISS.SR-ID 16405506



687

