Република Србија
Републички завод за статистику
Statistical Office of the Republic of Serbia

ISSN 0084-4357

Демографска статистика
Demographic Yearbook

2021

Београд/Belgrade 2022

Републички завод за статистику
Statistical Office of the Republic of Serbia

ISSN 0084-4357

ДЕМОГРАФСКА СТАТИСТИКА

2021

DEMOGRAPHIC YEARBOOK

Београд/ Belgrade 2022

Демографска статистика 2021
Demographic Yearbook 2021

Издаје и штампа: Републички завод за статистику, Београд, Милана Ракића број 5
Published and printed by: Statistical Office of the Republic of Serbia, Belgrade, 5 Milana Rakića St

Одговара: др Миладин Ковачевић, директор
Responsible: Dr Miladin Kovačević, Director

Редакција
Руководилац: Снежана Лакчевић
Чланови: Љиљана Ђорђевић, Наташа Миљковић, Гордана Бјелобрк, Сунчица Стефановић Шестић, Дијана Додиг Букилица, Дејана Ђорђевић

Editorial Board
Editor in chief: Snežana Lakčević
Members: Ljiljana Đorđević, Nataša Miljković, Gordana Bjelobrk, Sunčica Stefanović Šestić, Dijana Dodig Bukilica, Dejana Đorđević

Сарадници на изради публикације / *Associates on compiling of the publication*

1. Поглавље: Љиљана Секулић, Драгана Пауновић Радуловић / *1. Chapter: Ljiljana Sekulić, Dragana Paunović Radulović*
2. Поглавље: Драгана Пауновић Радуловић, Стефан Суботић, Гордана Јордановски
2. Chapter: Dragana Paunović Radulović, Stefan Subotić, Gordana Jordanovski
3. Поглавље: Мирјана Поповић, Оливера Негованović / *3. Chapter: Mirjana Popović, Olivera Negovanović*
4. Поглавље: Стефан Суботић / *4. Chapter: Stefan Subotić*
5. Поглавље: Гордана Јордановски / *5. Chapter: Gordana Jordanovski*
6. Поглавље: Гордана Јордановски / *6. Chapter: Gordana Jordanovski*
7. Поглавље: Ивана Лукић / *7. Chapter: Ivana Lukić*
8. Поглавље: Љиљана Секулић, Драгана Пауновић Радуловић, Мирјана Поповић, Оливера Негованović, Стефан Суботић, Гордана Јордановски, Ивана Лукић
8. Chapter: Ljiljana Sekulić, Dragana Paunović Radulović, Mirjana Popović, Olivera Negovanović, Stefan Subotić, Gordana Jordanovski, Ivana Lukić

Лектура: Богдана Милошевић / *Editing: Bogdana Milošević*

Превод: Весна Аралица, Катарина Каличанин / *Translated by: Vesna Aralica, Katarina Kaličanin*

Картограми: Миливоје Грбовић, Милутин Раденковић / *Maps: Milivoje Grbović, Milutin Radenković*

Дизајн и припрема за штампу: Одељење за развој, припрему и визуелизацију статистичких аутпута
Desgin and editing: Division for statistical output development and visualization

© Приликом коришћења података објављених у овој публикацији обавезно је навођење извора.
Using data of this publication is subject to quoting source.

ПРЕДГОВОР

Подаци о становништву и природном кретању становништва (рођења, умирања, закључени и разведени бракови) објављују се у публикацији „Демографска статистика“ од 1950. године. Ова публикација је до 1955. године била објављивана под називом „Витална статистика“, а у периоду 1956–1990. године под називом „Демографска статистика“. Сви подаци исказани у њој односили су се на територију бивше СФР Југославије. Од 1991. до 2001. подаци у „Демографској статистици“ односе се на територију Савезне Републике Југославије, односно Србије и Црне Горе. Од 2002. године Републички завод за статистику објављује податке који се односе на Републику Србију. У публикацији „Демографска статистика, 2021“ објављени су подаци о природном и механичком кретању становништва у 2021. години.

Подаци за 2021. годину приказани су према административно-територијалној подели Републике Србије важећој на дан 1. јануар 2021. године, и у складу са Уредбом о номенклатури статистичких територијалних јединица („Службени гласник РС“, бр. 109/09 и 46/10).

Део основних података и њима одговарајућих аналитичких показатеља природног кретања становништва исказан је за период посматрања 1950–2021. Затим, дати су општи подаци о становништву према резултатима пописа 1921, 1931, 1948, 1953, 1961, 1971, 1981, 1991, 2002. и 2011. године, процењено становништво средином године посматрања, становништво радног узраста, функционално становништво и фертилно становништво са одговарајућим показатељима у периоду 1950–2021, као и пројекције становништва за 2031, 2036. и 2041. годину.

Подаци за период 1998–2021. године нису расположиви за АП Косово и Метохија, те се подаци за Републику Србију исказују без њих. Сви демографски показатељи, као и процене становништва, рачунати су на основу овако исказаних података за исти период. Полазну основу за израчунавање процењеног броја становника за општине Бујановац, Медвеђу и Прешево представља процена међународног експертског тима о броју уобичајеног становништва у време Пописа 2011.

Податке о демографском развоју становништва корисници могу добити и у другим редовним и периодичним публикацијама Републичког завода за статистику („Статистички годишњак Републике Србије“, „Општине и региони у Републици Србији“ и саопштења статистике становништва) или коришћењем базе података статистике становништва на сајту Републичког завода за статистику. Објављене публикације доступне су на сајту: www.stat.gov.rs.

Публикација је припремљена у Одељењу за демографију.

Директор

У Београду, 2022.

Др Миладин Ковачевић

PREFACE

Data on population and natural changes (births, deaths, marriages and divorces) have been published in the publication “Demographic statistics” since 1950. From 1950 to 1955, this periodical was called "Vital Statistics", and over 1956-1990 "Demographic Statistics ". All the data presented in it refer to the territory of the former SFR of Yugoslavia, but for 1991-2001 they relate to the Federal Republic of Yugoslavia, i.e. the State Union of Serbia and Montenegro. From 2002 the Statistical Office of the Republic of Serbia publishes data for the Republic of Serbia. In the publication "Demographic Statistics, 2021" data on population natural and mechanical changes in 2021 for the Republic of Serbia have been published.

Data for 2021 are presented according to administrative - territorial distribution of the Republic of Serbia as of 1.1.2021, in accordance with the Regulation on Nomenclature of Statistical Territorial Units (“Official Gazette of RS”, No. 109/09 and 46/10).

A part of major data and their corresponding analytic indicators of population natural changes refer to the entire reference period 1950-2021. Presented are also general data on population according to 1921, 1931, 1948, 1953, 1961, 1971, 1981, 1991, 2002 and 2011 censuses as well as estimated mid-year population, population of working age, functional and fertile population with corresponding indicators over the period 1950-2021, and population projections for 2031, 2036 and 2041.

Data for 1998-2021 are not available for Kosovo and Metohia. Therefore data for the Republic of Serbia exclude Kosovo and Metohia. All demographic indicators as well as population estimations have been calculated on the basis on such presented data for the same period. The starting point for calculating the number of inhabitants for the municipalities Bujanovac, Medveđa and Preševo are the estimates produced by the international expert team on the number of usual population in the time of 2011 Census.

Data on the demographic development of population are also available to users in other regular or periodic publications of the Statistical Office of the Republic of Serbia (Statistical Yearbook of Serbia, Municipalities and Regions in Serbia and releases of population statistics) as well as in population databases on the website of the Statistical Office of the Republic of Serbia. Presented publications are available on the website: www.stat.gov.rs

The publication has been prepared in the Division for Demography.

Director

Belgrade, 2022

Dr Miladin Kovačević

САДРЖАЈ

ПРЕДГОВОР	3
САДРЖАЈ	5
КРАЋА МЕТОДОЛОШКА ОБЈАШЊЕЊА И НАПОМЕНЕ	7
Извори података	7
Обухватност и упоредивост	7
Правни основ	7
Методолошка објашњења	8
Дефиниције јединица посматрања	8
Објашњења појединих обележја	8
Обрада података	10
ОБЈАШЊЕЊА И ПОСТУПАК ИЗРАДЕ ОСНОВНИХ ДЕМОГРАФСКИХ ПОКАЗАТЕЉА	11
Становништво	11
Рођени	12
Умрли	14
Бракови	15
Процене и пројекције становништва	16
Процене становништва	16
Пројекције становништва	17
1. ОПШТИ ПОДАЦИ И ПОКАЗАТЕЉИ О СТАНОВНИШТВУ	29
2. ОСНОВНИ ПОДАЦИ И ПОКАЗАТЕЉИ ПРИРОДНОГ КРЕТАЊА СТАНОВНИШТВА	51
3. РОЂЕНИ	147
4. УМРЛИ	181
5. ЗАКЉУЧЕНИ БРАКОВИ	245
6. РАЗВЕДЕНИ БРАКОВИ	263
7. УНУТРАШЊЕ МИГРАЦИЈЕ	287
8. ПРИРОДНО И МЕХАНИЧКО КРЕТАЊЕ СТАНОВНИШТВА, ПО ОПШТИНАМА	305
КАРТОГРАМИ	383

CONTENTS

PREFACE	4
CONTENTS	6
SHORT METHODOLOGICAL EXPLANATIONS AND REMARKS	18
Data sources	18
Coverage and comparability	18
Legal basis	18
Methodological explanations	19
Definitions of reference units in the vital statistics	19
Explanations on selected characteristics	19
Data processing	21
EXPLANATORY NOTES AND CALCULATION METHODS OF MAIN DEMOGRAPHIC INDICATORS	22
Population	22
Births	23
Deaths	25
Marriages and divorces	26
Estimates and projections of population	27
Population estimates	27
Population projections	28
1. GENERAL DATA AND INDICATORS ON POPULATION	29
2. BASIC DATA AND INDICATORS OF POPULATION CHANGES	51
3. BIRTHS	147
4. DEATHS	181
5. MARRIAGES	245
6. DIVORCES	263
7. INTERNAL MIGRATIONS	287
8. VITAL STATISTICS, BY MUNICIPALITIES	305
MAPS	383

КРАЋА МЕТОДОЛОШКА ОБЈАШЊЕЊА И НАПОМЕНЕ

Извори података

Податке о рођенима, умрлима и закљученим браковима прикупљају и достављају матичари, а податке о разведеним браковима судови.

За период пре Другог светског рата ови подаци добијани су углавном од црквених власти, а само незнатним делом од државних матичара. Закон о браку и Закон о државним матичним књигама, који су ступили на снагу 1946. године, преносе ову материју у искључиву надлежност државних органа.

Тадашњи Државни статистички уред није одмах увео индивидуалне статистичке обрасце. Прикупљање података вршено је помоћу сумарних прегледа, којима су били обухваћени једино подаци о укупном броју рођених и умрлих по полу и о укупном броју закључених и разведених бракова (подаци о разведеним браковима нису били прикупљани све до почетка 1946. године).

Од почетка 1950. године статистика добија сумарне месечне извештаје и, као што је већ речено, индивидуалне обрасце за сваки случај рођења, смрти и венчања, а од 1952. године и о разведеном браку. Обрадом индивидуалних образаца добијају се коначни резултати демографске статистике. Они показују стање према пребивалишту мајке рођеног детета, умрлог лица, односно младожење и према последњем заједничком пребивалишту супружника и према времену кад се случај догодио.

Наиме, према правним прописима о вођењу матичних књига, случајеви рођења, смрти и закључења брака обавезно се уписују у матичне књиге подручја на коме су се десили, без обзира на то да ли лица на која се односе имају место уобичајеног становања на том подручју или не. У обради се, међутим, подаци групишу према пребивалишту мајке рођеног детета, умрлог лица, односно младожење. У истраживању о разведеним браковима груписање се врши према последњем заједничком пребивалишту супружника. Тако су резултати демографске статистике обрађени по принципу пребивалишта, што одговара концепцији уобичајеног становништва примењеној у Попису становништва, домаћинстава и станова 2011.

Подаци о пресељавању становништва у Републици Србији у периоду од 1988. до 2021. године представљају резултат редовног статистичког праћења ове појаве на нивоу Републике, успостављеног 1988. године. Наиме, приликом сваке промене пребивалишта (трајно пресељење из једног места у друго) лице подноси пријаву пребивалишта, која садржи информацију о претходном пребивалишту, односно подноси одјаву пребивалишта, која садржи и намеру о будућем пребивалишту, сем у случају када се први пут укључује или трајно искључује из евиденције о пријави/одјави пребивалишта. Извор података за статистику миграција су изјаве грађана и документа која се подносе служби за евиденцију пребивалишта.

Обухват и упоредивост

Према мишљењу заснованом на анализи података пописа становништва и према резултатима контроле виталне статистике, вршене по методу узорка крајем 1955. и од 1967. до 1970. године, сматра се да је већ од 1953. године за све основне виталне догађаје постигнут скоро потпуни обухват. Контрола спроведена 1958. године – у погледу обухвата броја разведених бракова – показала је, такође, да је обухват скоро потпун.

Правни основ

Истраживања се спроводе на основу Уредбе о утврђивању Плана званичне статистике за 2021. годину („Службени гласник РС“, број 89/19), коју је донела Влада у складу са чланом 18 Закона о званичној статистици („Службени гласник РС“, број 104/09), као и Програма званичне статистике од 2021. до 2025. године („Службени гласник РС“, број 24/21).

Статистика становништва спроводи годишња истраживања која се односе на статистику рођених (статистички образац о рођењу електронски и папирни – образац Дем-1), статистику умрлих (статистички образац о случају смрти – образац Дем-2), статистику закључених бракова (статистички образац о закљученом браку [венчању] – образац Дем-3), статистику разведених бракова (статистички образац о разведеном браку – образац Рб-1) и статистику пресељења становништва – унутрашње миграције (статистички образац – пријава / одјава пресељења, обрасци ПП-1 и ПП-2).

Осим Закона о званичној статистици, као правни основ за попуњавање статистичких образаца статистике становништва важни су још и: Закон о матичним књигама („Службени гласник РС", бр. 20/2009, 145/2014 и 47/2018), Породични закон („Службени гласник РС“, бр. 18/2005, 72/2011 – др. закон и 6/2015) и Закон о здравственој заштити („Службени гласник РС“, бр. 107/2005, 72/2009, 88/2010, 99/2010, 57/2011, 119/2012, 45/2013, 93/2014, 96/2015 и 106/2015, 113/2017, 105/2017, 25/2019-40- и др. закон).

Методолошка објашњења

Овде су дата само краћа објашњења дефиниција јединица посматрања и појединих обележја, док се детаљна објашњења за статистику природног кретања становништва налазе у *Методологијама и стандардима* РЗС, у свескама бр. 55, 56 (2014) и 61 (2015). Детаљна методолошка објашњења за претходни период објављена су у *Методологијама и стандардима* РЗС, у свескама бр. 5, 6 (2004) и 7 (2005), *Методолошким материјалима* СЗС, у свескама бр. 365–368 (1993): Упутство за матичаре о попуњавању статистичких образаца о рођењу, случају смрти и о венчању и Упутство за судије о попуњавању статистичких образаца о разведеном браку, као и у *Методолошким материјалима* СЗС из 1988, у свескама бр. 310, 313, 319 и 321 односно у свескама бр. 215 и 144. Методолошка објашњења статистичког истраживања о унутрашњим миграцијама дата су у *Методолошким материјалима* из 1989. године, у свесци под бројем 342, који су важећи од 1988. године.

Дефиниције јединица посматрања у статистици природног и механичког кретања становништва

У статистици рођених јединица посматрања је живорођено или мртворођено дете.

Као живорођено сматра се оно дете које после рођења, чак и за најкраће време, показује знаке живота (дисање односно куцање срца), независно од трајања трудноће мајке. Ако дете убрзо по рођењу умре, онда се оно најпре региструје као живорођено, а затим и као умрло. Ако је дете рођено без икаквих знакова живота, тј. ако није дисало нити показивало неки други знак живота, као што је куцање срца или покрети мишића, а ношено је дуже од 28 недеља (седам лунарних месеци), сматра се *мртворођеним (касна фетална смрт).*

У статистици умрлих јединица посматрања је свако умрло лице.

У статистици закључених бракова јединица посматрања је сваки законито закључен брак и лица (младожења/невеста) која су закључила брак, а код статистике разведених бракова сваки брак који је правоснажном пресудом надлежног суда разведен, поништен, односно проглашен неважећим и лица (муж/жена) која су се развела.

У статистици унутрашњих пресељавања јединица посматрања је свако лице које је извршило промену пребивалишта односно трајно се преселило из једног места у друго.

Објашњења појединих обележја

Старост. У свим табелама у овој публикацији старост се изражава у *навршеним* годинама живота. Рачуна се на основу датума рођења лица и датума када се случај десио. У већини табела старост је исказана у појединачним годинама и у петогодишњим старосним групама, а у неким табелама (процењен број становника, умрли према узроку смрти, миграције) и према већим специфичним старосним контингентима. Код умрле одојчади старост је изражена још и у месецима, данима и сатима.

Брачни статус. За разврставање по овом обележју узет је у обзир само законски брачни статус. То значи да су ожењеним/удатим сматрана само лица која су се налазила у браку закљученом у складу са одредбама Породичног закона, а као разведена сматрана су лица чији је брак судски (законски) разведен. Лица чији је брак престао смрћу другог супружника сматрана су удовцима/удовицама, а лица која никад нису склапала брак сматрана су за неожењена/неудата. За лица која су у моменту дешавања живела у ванбрачним заједницама узет је у обзир њихов законски брачни статус, независно од ове заједнице.

Национална припадност. У складу са Уставом, који грађанину јамчи слободу изражавања националне припадности, грађанин није дужан да се изјашњава о својој националној припадности. Податак о националној припадности добија се на основу слободног непосредног изјашњавања лица (приликом рођења, закључења брака, развода, код пресељавања), док податак о националној припадности за умрло лице даје пријавилац смртног случаја.

Груписање података статистике природног и механичког кретања становништва за ово обележје извршено је према класификацији националне припадности која је примењена у Попису становништва, домаћинстава и станова 2011. године.

Највиша завршена школа. Под највишом завршеном школом подразумева се врста школе чијим се завршавањем стиче највиши степен образовања, без обзира на то да ли је школска спрема добијена завршавањем неке редовне школе или школе која замењује редовну школу, односно да ли је добијена полагањем испита у редовној школи или завршавањем неког курса за редовно школовање у формалном систему образовања. Подаци о највишој завршеној школи објављују се према следећим групама: без школе, непотпуна основна школа (1–3 разреда основне школе и 4–7 разреда основне школе), основна школа, средња школа, специјализација после средње школе, виша школа, висока школа/факултет/академија, мастер/магистратура и докторат.

Економска активност. Подаци о економској активности исказују се према следећој подели: економски активна и економски неактивна лица. Економски активна лица чине економски активна која обављају занимање и незапослени.

Економски активна лица која обављају занимање су лица која обављају било какав плаћени посао у новцу или у натури или раде као неплаћено лице у радњи члана породичног домаћинства или на породичном имању. Незапослени су лица која не раде, активно траже посао или покушавају да започну самосталан посао (преко службе за запошљавање или самостално).

Економски неактивна лица су она лица која не раде а и не траже посао. У складу са међународним стандардима, разврстана су на децу млађу од 15 година, ученике и студенте старе 15 и више година, пензионере, лица с приходима од имовине, лица која обављају искључиво кућне послове у свом домаћинству (тзв. домаћице) и остала неактивна лица.

Занимање. По овом обележју агрегирана су економски активна лица према врсти послова које обављају у циљу стицања средстава за живот. Сва занимања су у обради груписана према Класификацији занимања примењеној у Попису 2011. године.

Ред рођења детета. При одређивању реда рођења детета, и код живорођених и код мртворођених, узимају се у обзир сва раније живорођена односно мртворођена деца (рођена у браку или ван брака).

Телесна маса на рођењу је прва маса новорођенчета измерена одмах након рођења и изражена је у грамима. Као ризичне дефинишу се мала тежина (испод 2500 gr), веома мала тежина (испод 1500 gr) и изузетно мала тежина (испод 1000 gr).[1]

Гестациона старост представља трајање трудноће и изражена је у навршеним недељама.[2]

Брачност детета. Према обележју да ли је дете рођено у браку или ван брака разврстана су сва живорођена и мртворођена деца. Дете рођено у браку је оно које је рођено у браку закљученом по одредбама Породичног закона.

---

[1] Према Међународној класификацији болести, десета ревизија, књига 2.

[2] Исто.

Трајање брака. У статистици рођења и статистици разведених бракова трајање брака је изведено обележје, изражено у навршеним годинама трајања законске брачне заједнице. У статистици рођења број навршених година трајања брака представља разлику између датума закључења брака и датума рођења детета. Код разведених бракова, број година трајања брака изводи се као разлика између датума развода и датума закључења брака.

Место рођења детета и помоћ при рођењу. Сва деца, живорођена и мртворођена, по овим обележјима сврставају се у следеће групе: према месту рођења: „у здравственој установи“, „у стану“ и „на другом месту“ и према пруженој помоћи: „лекар“, „акушерска сестра-бабица“, „друго лице“ и „без помоћи“. Деца која су рођена у породилишту или болници сврставају се у групу рођених „у здравственој установи“. У групу рођених „на другом месту“ сврстана су деца која су рођена у стану или на другом месту. Ти случајеви рођења даље су разврстани још и према обележју „помоћ при рођењу“. Ако је помоћ при њиховом рођењу пружио лекар или акушерска сестра – бабица, сматра се да је рођење обављено „уз помоћ“. У осталим случајевима сматра се да је рођење обављено „без помоћи“ (помоћ је пружило друго лице или је дете рођено без икакве пружене помоћи).

Број разведених бракова се односи на бракове који су судском одлуком разведени.

Број издржаване деце рођене у овом браку. У статистици разведених бракова, у „број издржаване деце рођене у овом браку“ (брак који је разведен) урачуната су деца разведених родитеља која немају сопствених прихода за своје издржавање, без обзира на то где се та деца налазе и без обзира на то да ли ту децу издржавају родитељи или неко други. Према томе коме су додељена, ова деца су груписана у пет следећих група: мужу, жени, мужу и жени, другим лицима или установи.

Узрок смрти. Подаци о узроку смрти заснивају се на концепту основног узрока смрти. *Основни узрок смрти* је дефинисан као „(а) болест или повреда која је покренула низ болесних стања која су директно довела до смрти или б) околности несрећног случаја или насиља који су узроковали смртоносну повреду”[3].

Насилна смрт је смрт која је последица несрећног случаја (све врсте саобраћајних удеса, падови, утапања, несреће са ватром, оружјем итд.), самоубиства, убиства и осталог (насилне смрти неутврђеног порекла, законске интервенције и ратне операције, компликације услед медицинског и хируршког лечења).

Обрада података

Обрадом података за 2021. годину обухваћена су сва обележја која су садржана у обрасцима статистике природног и механичког кретања становништва.

[3] Исто.

ОБЈАШЊЕЊА И ПОСТУПАК ИЗРАДЕ ОСНОВНИХ ДЕМОГРАФСКИХ ПОКАЗАТЕЉА

На основу процена становништва изведених према полу и старости у периоду 1950–2021, као неопходној полазној основи за израду бројних статистичко-аналитичких показатеља, затим на основу одговарајућих резултата обраде статистике природног и механичког кретања становништва у периоду 1950–2021. године, рачунати су, мање-више стандардним поступком, следећи аналитички показатељи на нивоу Републике Србије, за сваку појединy годину у посматраном периоду:

• СТАНОВНИШТВО

Просечна старост становништва према полу означава средње године старости његових чланова (аритметичка средина). Изведена је на основу следећег обрасца (за старосни интервал од 0 до 85 и више година, по појединачним годинама старости):

$$\overline{A} = \frac{\sum P_{p,t,x(x+0,5)}}{\sum P_{p,t,x}}$$

где $P_{p,t,x}$ означава број становника процењен средином године посматрања (t), према полу, старих x година.

Индекс старења становништва према полу је значајан показатељ, чија вредност указује на демографски процес старења становништва: индекс старења чија вредност не прелази 20 индексних поена показује да је становништво изразито младо, а преко 40 индексних поена да је становништво старо. Утврђен је на основу односа броја становника старих 60 и више година – по полу и одговарајућег броја становника старих од 0 до 19 година, према следећем обрасцу:

$$i_s = \frac{P_{p,t,60+}}{P_{p,t,0-19}} * 100$$

Индекс функционалног (зависног) становништва, као показатељ хармоније/дисхармоније старосне структуре становништва, указује како на демографске, тако и на бројне економске и, уопште, социјалне последице процеса старења становништва. Представља однос броја становника старих 0–14 и 65 и више година (зависно становништво) према одговарајућем броју становника старих 15–64 године (активно становништво):

$$i_f = \frac{(P_{t,0-14}) + (P_{t,65+})}{P_{t,15-64}} * 100$$

Укупно становништво радног узраста (радни контингент) представља суму процењеног мушког и процењеног женског становништва старог 15–64 године. До 2002. године обухваћено је женско становништво старости 15–59 година.

$$P_{rk} = P_{m,15-64} + P_{f,15-64}$$

Учешће женског фертилног становништва у укупном становништву (F) рачунато је на следећи начин:

$$F = \frac{P_{ft,15-49}}{P_t} * 100$$

- **РОЂЕНИ**

Општа стопа наталитета (n_t) представља однос броја живорођених (N_t) и процењеног броја становника (P_t) у години посматрања (t):

$$n_t = \frac{N_t}{P_t} * 1000$$

Општа стопа фертилитета (број живорођених на 1000 жена старих од 15 до 49 година) представља однос између *броја живорођених у току једногодишњег периода* (N_t) и процењеног броја жена средином године посматрања, старих од 15 до 49 година ($P_{f,t,15-49}$):

$$f_t = \frac{N_t}{P_{f,t15-49}} * 1000$$

Специфичне стопе фертилитета представљају однос између броја живорођених које су родиле мајке одређене старости (број живорођених за које је непозната старост мајке пропорционално је дистрибуиран на познате старости) и процењеног броја женског становништва исте старости:

$$f_{t,x_1-x_2} = \frac{N_{t,x_1-x_2}}{P_{f,t,x_1-x_2}} * 1000$$

где N_{t,x_1-x_2} означава број живорођене деце коју су мајке родиле у старости $x_1 - x_2$, а P_{f,t,x_1-x_2} је процењен број женског становништва у старости $x_1 - x_2$.

Стопе укупног фертилитета (SUF_t **)**, тј. укупан број живорођене деце на једну жену, односно збир одговарајућих специфичних стопа фертилитета, рачунате су за старосни интервал од 15 до 49 година по петогодиштима, према следећем обрасцу:

$$SUF_t = \frac{5 * \sum f_{t,x_1-x_2}}{1000}$$

Стопа мртворођења (n^t_{mr}) дефинише се као број мртворођених на 1000 живорођених у години посматрања:

$$n^t_{mr} = \frac{N^t_{mr}}{N_t} * 1000$$

Бруто и нето стопе репродукције представљају посебне демографске показатеље, кључне у потпуном сагледавању одвијања репродукције (обнављања становништва), која може бити умањена, проста или проширена. Бруто и нето стопа репродукције становништва израчунавају се на основу података о оном делу становништва које је способно да повећа односно репродукује становништво, дакле на основу броја женског становништва у фертилном периоду (од 15 до 49 година) и броја живорођене женске деце рођене у току једне календарске године.

Стопе репродукције женског становништва показују просечан број живорођене женске деце на једно живорођено женско дете у току читавог прокреационог периода, тј. у којој мери ће се репродуковати ако услови репродукције (фертилитет и морталитет) буду као у години њиховог рођења. Бруто стопа репродукције, као сума специфичних стопа фертилитета, рачунатих за живорођену женску децу, представља горњу границу репродукције, пошто се не узима у обзир морталитет женског становништва у периоду 15–49 година живота. Укључивањем вероватноћа

доживљења старости до 50 година живота женског становништва добијају се нето стопе репродукције, као показатеља вероватног нивоа репродукције. Вредност нето стопе репродукције равна јединици значи да се становништво репродукује (проста репродукција); ако је вредност већа од јединице, становништво ће се увећавати (проширена репродукција), а испод јединице значи да се становништво не обнавља (умањена репродукција) и да се може очекивати и опадање укупног броја становништва. При тумачењу резултата мора се имати у виду њихов фиктивни карактер, пошто се у израчунавању полази од хипотезе да ће фертилитет сада рођене женске деце у току целог фертилног периода бити еквивалентан оном код жена фертилног периода у посматраној години, и да ће морталитет бити непромењен и једнак оном из године посматрања. Без обзира на све, ако је нето стопа репродукције дуже време ниска, односно испод јединице, то сигурно значи да становништво испољава депопулационе тенденције.

Међутим, на основу резултата истраживања и посебно израчунатих стопа укупног фертилитета (SUF_t), а услед нерасполагања подацима о броју живорођених – према полу и старости мајке, за период 1950–1955. и за 1959. годину, једноставним поступком добијене су апроксимативне бруто стопе репродукције за овај период:

$$\text{апроксимативно } R_t = SUF_t * 0.485$$

С обзиром на то да се у рачунању бруто стопе репродукције узимају у обзир само женска живорођена деца, стопа укупног фертилитета множи се са 0.485, као пропорцијом женске у укупној живорођеној деци у дужем периоду, полазећи од правилности да се, готово код свих популација, на 100 женске рађа око 106 до 107 мушке живорођене деце.

За сав преостали период посматрања до 1979. године, закључно, захваљујући расположивости података о броју живорођених – према полу и старости мајке, рачунате су бруто стопе репродукције (у старосном интервалу од 10 до 54 године, и то појединачно за старости од 15 до 34 године и по петогодишњим старосним групама: 10–14, 35–39, ... 50–54), на следећи начин (уз претходно пропорционално распоређивање броја женске живорођене деце са непознатом старошћу мајке на познате старости):

$$R_t = \sum \frac{N_{f,t,x_1-x_2}}{P_{f,t,x_1-x_2}} * 5$$

где N_{f,t,x_1-x_2} значи број живорођене женске деце мајки старих од $x_1 - x_2$ године.

За период посматрања од 1980. бруто стопе репродукције рачунате су на бази података о броју женске живорођене деце – према појединачним годинама старости мајке (x).

$$R_t = \sum \frac{N_{f,t,x}}{P_{f,t,x}} \quad , \mathrm{x} = 10, 11, \ldots, 54$$

Нето стопе репродукције рачунате су на бази претходно израђених скраћених апроксимативних таблица морталитета за поменути период посматрања. За разлику од бруто стопа, рачунатих за старосни интервал од 10 до 54 године, нето стопе репродукције рачунате су од 15 до 49 година, и то помоћу следећег обрасца:

$$R_{0_t} = \sum \left(\frac{N_{f,t,x}}{P_{f,t,x}} * \frac{l_{f,t,x}}{100000} \right)$$

где $l_{f,t,x}$ значи број живих жена старих x година, интерполираних на бази вредности l_{f,t,x_1-x_2} из одговарајућих Скраћених таблица морталитета.

До 1980. године, закључно, за рачуницу су коришћене Детаљне таблице морталитета и следећи образац:

$$R_{0_t} = \sum\left(\frac{N_{f,t,x_1-x_2}}{P_{f,t,x_1-x_2}} * 5 * \frac{l_{f,t,x_1}}{100000}\right)$$

где l_{f,t,x_1} значи број живих жена старих x_1 годину, из одговарајућих детаљних таблица морталитета.

- **УМРЛИ**

Општа стопа морталитета (m_t) представља однос броја умрлих (M_t) и процењеног броја становника (P_t) у години посматрања (t):

$$m_t = \frac{M_t}{P_t} * 1000$$

Специфичне стопе морталитета рачунате су за старосни интервал од 0 до 85 и више година по петогодиштима и, посебно, за старост од 0 година, и то према обрасцу:

$$m_t = \frac{M_{t,x_1-x_2}}{P_{t,x_1-x_2}} * 1000$$

где M_{t,x_1-x_2} значи број умрлих у старости $x_1 - x_2$ у години посматрања (број умрлих непознате старости пропорционално је распоређен на познате старости).

Стопа морталитета одојчади (m_o^t**)** дефинише се као број умрле одојчади на 1000 живорођених у години посматрања:

$$m_o^t = \frac{M_o^t}{N_t} * 1000$$

Стопа перинаталног морталитета дефинише се као однос броја мртворођене деце и деце умрле у првој недељи живота на 1000 укупно рођене деце у години посматрања:

$$m_p^t = \frac{N_{mr}^t + M_{o(0-6)}^t}{N_{mr}^t + N_t} * 1000$$

Просечна старост умрлих према полу означава средње године старости умрлих лица (аритметичка средина). Изведена је на основу следећег обрасца (за старосни интервал од 0 до 85 и више година, по петогодиштима):

$$\overline{A} = \frac{\sum M_{p,t,x1/x2(x1+2,5)}}{\sum M_{p,t,x1/x2}}$$

где $M_{p,t,x1/x2}$ означава број умрлих у години посматрања, према полу, старих од x_1 до x_2 године.

На аналоган начин рачунати су и следећи показатељи: **просечна старост мајке** према реду рођења живорођене деце; просечна старост мајке према реду рођења мртворођене деце; **просечна старост супружника** при закључењу брака; просечна старост супружника при закључењу првог брака и **просечна старост мужа и жене при разводу брака**.

Стопа природног прираштаја (j_t) представља разлику између стопе наталитета и стопе морталитета, у години посматрања (t):

$$j_t = \frac{N_t - M_t}{P_t} * 1000 \quad \text{или} \quad j_t = n_t - m_t$$

Витални индекс (i_v) дефинише се као однос броја живорођених према броју умрлих у години посматрања:

$$i_v = \frac{N_t}{M_t} * 1000$$

- **БРАКОВИ**

Стопа нупцијалитета (z_t) представља однос броја закључених бракова (Z_t) и процењеног броја становника (P_t), где је t година посматрања:

$$z_t = \frac{Z_t}{P_t} * 1000$$

Стопа диворцијалитета (r_t) представља однос броја разведених бракова (R_t) и процењеног броја становника (P_t) у години посматрања (t):

$$r_t = \frac{R_t}{P_t} * 1000$$

Стопе разведених на 1000 закључених бракова (rz_t):

$$rz_t = \frac{R_t}{Z_t} * 1000$$

ПРОЦЕНЕ И ПРОЈЕКЦИЈЕ СТАНОВНИШТВА

Процене становништва

Подаци о укупном броју становника процењени су на основу резултата пописа спроведеног 1953, 1961, 1971, 1981, 1991, 2002. и 2011. године, као и годишњих резултата обраде статистике природног и механичког кретања становништва.

За пописну, 2011. годину подаци су кориговани на бази коначних резултата Пописа 2011. године.

Подаци о становништву – према старости и полу, процењени су на основу стања 30. септембра 2011. године (попис) и броја живорођених, умрлих, досељених и одсељених лица, дистрибуираних према календарској години рођења и полу, и то на нивоу области и општина у њиховом саставу. Укупно процењено становништво, по полу, у Републици Србији, представља збир укупног процењеног становништва одговарајућих општина.

При изради ових процена коришћени су следећи подаци на нивоу насеља:

- пописни резултати 30. септембра 2011. године, према полу и календарској години рођења ($P_{попис}$);
- резултати обраде статистике рођених у 2011, 2012, 2013, 2014, 2015, 2016, 2017, 2018, 2019, 2020 и 2021, односно број живорођених, према полу, у базној години и послепописним годинама (N_{2011},N_{2012},N_{2013},N_{2014},N_{2015}, N_{2016},N_{2017},N_{2018}, N_{2019}, N_{2020},N_{2021});
- резултати обраде статистике умрлих у 2011, 2012, 2013, 2014, 2015, 2016, 2017, 2018, 2019. и 2020, односно број умрлих, према полу и календарској години рођења, у пописној и наредним годинама (M_{2011},M_{2012}, M_{2013},M_{2014},M_{2015},M_{2016},M_{2017},M_{2018}, M_{2019}, M_{2020}, M_{2021});
- резултати обраде статистике унутрашњих миграција, и то: број досељених и одсељених, према полу и календарској години рођења, у пописној и наредним годинама (I_{2011},I_{2012},I_{2013},I_{2014},I_{2015},I_{2016},I_{2017},I_{2018},I_{2019}, I_{2020}, I_{2021}, односно, E_{2011}, E_{2012},E_{2013},E_{2014},E_{2015},E_{2016},E_{2017},E_{2018},E_{2019}, E_{2020}, E_{2021}).

Пошто се подаци пописа становништва односе на 30. септембар 2011. године, а процене на средину године, у години пописа становништва најпре је извршено свођење броја становника на стање 1. јануара 2011. године (P_p).

$$P_{p\ (1.\text{јануар } 2011)} = P_{попис} \text{ Ђ } N_{\text{јануар- септембар } 2011} + M_{\text{јануар-септембар } 2011} \text{ Ђ } I_{\text{јануар-септембар } 2011} + E_{\text{јануар-септембар } 2011} \quad \textbf{(1)}$$

P_p - *почетак године*

Затим је израчунат број становника 31. децембра 2011. године (P_k) односно 1. јануара 2012. године на бази природног прираштаја и салда миграције:

$$P_{k\ (31.\text{ децембар } 2011)} = P_{p\ (1.\text{ јануар } 2011)} + (N_{2011} - M_{2011}) + (I_{2011} - E_{2011}) \quad \textbf{(2)}$$

P_k – *крај године.*

Процена становништва средином 2011. године (30. јуни) представља просек броја становника 1. јануара и 31. децембра 2011. године.

$$P_{(\text{просек } 2011)} = (P_{p\ (1.\text{ јануар } 2011)} + P_{k\ (31.\text{ децембар } 2011)}) / 2 \quad \textbf{(3)}$$

P – *годишњи просек.*

За сваку појединy навршену годину старости (x) просечан број становника у 2011. години израчунат је на следећи начин:

$$P_{x(\text{просек } 2011)} = (P_{p\ (x+1)} + P_{k\ (x)}) / 2, \quad \textbf{(4)}$$

и то за вредности $x = 0, 1, 2 \ldots 100$ *и више година.*

Процене становништва за наредне послепописне године изведене су на основу процене становништва 1. јануара посматране године и података о природном и механичком кретању становништва у тој години. Поступак за израду процена становништва почетком, средином и крајем посматране године аналоган је поступку описаном у пописној години, и то према обрасцима (2), (3) и (4).

Пројекције становништва

Поред процењеног броја становника, објављују се и подаци о будућем броју становника – према полу и старости, у периоду 2011–2041, за Републику Србију, Србију – север и Србију – југ, и то варијанта средњег фертилитета са миграцијама.

Пројекције становништва урађене су у пет варијанти: ниска, средња, висока, затим варијанта константног фертилитета и морталитета и варијанта нултог миграционог салда. Прве три варијанте имају исту комбинацију хипотеза о морталитету и миграцијама, а међусобно се разликују само према усвојеној варијанти о фертилитету. Четврта варијанта рађена је на основу хипотеза о миграцијама као у прве три варијанте, али је претпостављен константан фертилитет и морталитет. Пета варијанта, у односу на средњу варијанту, разликује се једино у погледу хипотезе о миграцијама – овог пута претпостављен је нулти миграциони салдо. Последње две варијанте имају аналитички карактер, а не прогностички.

Хипотезе о будућем кретању фертилитета обухватају четири варијанте (константну, ниску, средњу и високу), а исказане су преко нивоа стопе укупног фертилитета. Хипотезе, поред вредности стопе укупног фертилитета, укључују и претпоставке о дистрибуцији рођења – по старости мајке. Избор конкретне дистрибуције извршен је у зависности од досадашњих тенденција у кретању вредности специфичних стопа фертилитета – по старости, затим актуелно достигнуте вредности тог показатеља, као и од претпостављеног нивоа стопе укупног фертилитета у пројекционом периоду.

Хипотезе о будућем кретању морталитета обухватају две варијанте – константну и променљиву. У константној варијанти (која пре свега има илустративни карактер) претпостављено је задржавање нивоа смртности – по старости и полу, у читавом пројекционом периоду на нивоу смртности из Скраћених таблица морталитета за 2011. годину. Код променљиве варијанте узете су у обзир досадашње промене у погледу кретања морталитета становништва Републике Србије, као и трендови у развијеним земљама, на основу чега су постављене претпоставке највероватнијим променама које се могу очекивати током пројекционог периода.

За цео пројекциони период предвиђене су две варијанте хипотеза о миграцијама, варијанта нултог миграционог салда, која је аналитичка и заснива се на претпоставци о нултом миграционом салду – по старости и полу, током читавог пројекционог периода. Све остале варијанте укључују миграциону компоненту, и то на бази претпоставки о очекиваним миграцијама. Приликом постављања хипотеза о очекиваним миграцијама имало се у виду да су се у протекле две деценије највеће промене десиле баш у домену миграторних кретања, и да ће и у наредне две деценије она бити под великим утицајем претходних догађаја, али и предвиђања у смеру привредног опоравка земље и њеног бржег укључивања у европску интеграцију.

Објашњење знакова

-	=	нема појаве
...	=	не располаже се податком
0	=	податак је мањи од 0,5 од дате јединице мере
0,0	=	податак је мањи од 0,05 од дате јединице мере
1)	=	ознака за напомену у табели
/ /	=	непотпун, односно недовољно проверен податак
*	=	исправљен податак

SHORT METHODOLOGICAL EXPLANATIONS AND REMARKS

Data sources

Data on births, deaths and marriages are collected from and submitted by registrars, and those on divorces are obtained from courts.

Before World War II, those data were based on ecclesiastical sources and only an insignificant part of them were sent by State registrars. The Law on Marriages and that on State Registers on Births, Deaths, Marriages and Divorces, which came into force in 1946, pass this matter on the exclusive authority of State bodies.

The State Statistical Office of that time did not implement right away individual statistical forms. Data were based on summary overviews, which covered only data on the total number of births and deaths by sex, and on the total number of marriages and divorces (data on divorces were collected for the first time starting from 1946).

Since the beginning of 1950, the statistics has been receiving summary reports and, as it has already been mentioned, individual forms for every birth, death and marriage, and since 1952 those for divorces. The individual forms processed, one obtains final results of demographic statistics. They show the situation according to residence of infant's mother, deceased person, i.e. the groom and according to the last joint spouses' residence and time of event occurrence.

Namely, in line with the regulations on keeping registers, births, deaths and marriages are compulsorily recorded in registers of respective regions in which the events occurred regardless whether the relevant persons are their residents are not. However, when the data are in the course of processing, they are aggregated according to the residence of the newborn's mother, deceased person, i.e. the groom. As for divorces, they are aggregated according to the last joint spouses' residence. Thus, the results of demographic statistics are based on the residence principle, which agrees with the concept of permanent population applied in 2011 Census of population, households and dwellings.

Data on population migrations in the Republic of Serbia over the period 1988-2021 originate from the regular statistical monitoring of the occurrence at the level of the Republic, established in 1988. Namely, each case of residence change (permanent moving from one place to another) is due to be declared through a statement of change of domicile, which contains information on the previous residence, i.e. submitted is the cancellation of residence containing the intention regarding the new place of residence, except with the first signing in or out in/from the records on change/ cancellation of domicile. Data for migrational statistics are drawn from citizens' statements or documents and are submitted to the residence records service.

Coverage and comparability

Based on the findings from the analysis of population census data and on the results of vital statistics controls, performed according to the sampling method at the end of 1955 and over 1967-1970, an almost complete coverage is assumed to be achieved starting from 1953 for all main vital events. The control carried out in 1958, referring to the coverage of the number of divorces, showed that the coverage was practically complete.

Legal basis

Surveys are conducted based on the Regulation on establishing the Plan on Official Statistics in 2021("Official Gazette of RS, no. 105/18), issued by the Government of the Republic of Serbia in accordance with Article 18 of the Law on Official Statistics ("Official Gazette of RS, No. 104/2009), and the Program on Official Statistics from 2021 to 2025 ("Official Gazette of RS, no. 24/21).

The population statistics carry out annual surveys related to: births statistics (statistical form of birth, electronic and paper – form Dem-1), deaths statistics (statistical form of death – form Dem-2), marriages statistics (statistical forms of marriage – form Dem-3), divorce statistics (statistical form on divorce – form Rb-1) and migrational statistics – internal migrations (statistical form – statement of migration, forms PP-1 and PP2).

Except for the Official Statistics Law, as the legal basis for filling in statistical forms of population statistics, important are also: the Law on Registries ("Official Gazette of RS ", No.20/09, 145/2014 and 47/2018), the Law on Family Issues ("Official Gazette of RS", Nos.18/05, 72/2011 and 6/2015) and the Law on Health Care ("Official Gazette of RS", Nos. 107/05, 72/2009, 88/2010, 99/2010, 57/2011, 119/2012, 45/2013, 93/2014, 96/2015, 106/2015, 113/2017, 105/2017 and 25/2019-40).

Methodological explanations

Here are presented only short explanations on definitions of reference units and selected characteristics, while detailed explanations for the statistics of population natural changes are to be found in *Methodologies and standards* of the Statistical Office of the Republic of Serbia, volumes 55 and 56 (2014) and volume 61 (2015). Detailed methodological explanations for the previous period are printed in *Methodologies and standards* of SORS, volumes 5,6 (2004) and 7 (2005), *Methodological Materials* of the Federal Statistical Office, volumes 365 - 368 (from 1993): Instructions for filling-in statistical forms for births, deaths and marriages intended for registrars and Instructions for filling-in statistical forms for divorces intended for judges as well as in *Methodological Materials* of the Federal Statistical Office from 1988, volumes: 310, 313, 319 and 321, i.e. volumes 215 and 144. Methodological explanations on the statistical survey on internal migration are given in *Methodological Materials* from 1989, volume 342, valid from 1988.

Definitions of reference units in statistics of population natural and mechanical changes

In birth statistics the reference unit is any born, live-born and still-born child.

A live-born child is a child who shows signs of life (breathing, i.e. heart beating) after birth, even for short, independently on the duration of the pregnancy. If the child dies soon after the birth, she/he is first registered as live-born and then as deceased. If a child is born, i.e. extracted from the mother's body with no sign of life, i.e. if she/he does not breath or show any sign of life, such as heart beating or muscle movements, and was carried over 28 weeks (7 lunar months), she/he is considered *a stillborn (late foetal death)*.

In death statistics the reference unit is any deceased person.

In marriage statistics the reference unit is any legal marriage and persons concluding it (bride and groom), and in divorces statistics any divorce that was nullified by legal irreversible decision of competent court, i.e. declared null, also including the divorced persons (husband/ wife).

In internal migration statistics the reference unit is any person who has changed her/his place of residence, i.e. has permanently moved from one locality to another.

Explanations on selected characteristics

Age. The age is shown in *completed* years. It is calculated on the basis of the date of birth of a respective person and the date of event occurrence. In most tables, the age is shown in individual years and in five-year age groups, and in selected tables (estimated population, deaths – by causes of deaths, migrations) by large, specific age contingents. Regarding dead infants, the age is also presented in months, days and hours.

Marital status. When performing classification within this feature, only the legal marital status is taken into consideration. Therefore, married persons are persons who were married in line to legal provisions of the Law on Family issues at the time of the occurrence. Divorced persons are persons whose marriage has been legally divorced. Persons whose marriage has ceased due to the death of the other spouse are taken to be widowed, and persons who have never been married are considered single. For persons who lived in consensual union, taken into account is their legal marital status, independently of the union.

National affiliation. In line with the Constitution of the Republic of Serbia, which guarantees citizens the freedom of expression of national affiliation, the citizen may not declare her/his national affiliation. The data on national affiliation is provided by free will of the person (at birth, when marrying, divorcing or migrating), while that of the deceased person is provided by the declarant of death.

Data on population natural and mechanical changes for this characteristic are aggregated according to the classification of national affiliation, which was applied in 2011 Census of population, households and dwellings.

Highest educational attainment completed. Means the highest completed school in which a person has obtained the highest possible degree of education regardless of whether it has been attained through completing a regular school or school which replaces a regular one, i.e. by passing an exam in regular school or finishing some course for regular schooling. Data on highest completed educational attainment are published according to the following groups: without education, incomplete primary education (1-3 grades of the primary school and 4-7 grades of the primary school), regular primary and lower secondary education, regular upper secondary education, tertiary education/ faculty/ academy, master, bachelor of science and doctorate.

Economic activity. Data are shown according to the division as follows: economically active and economically inactive persons. Economically active persons refer to economically active persons performing an occupation and unemployed.

Economically active persons performing an occupation are the persons performing any job paid in cash or kind or working as unpaid family workers or on family holding.

Unemployed are persons who do not work, actively seeking for a job or trying to start independent business (through employment service or independently).

Economically inactive persons are the persons who do not work and do not seek for a job. According to international standards, they are aggregated as children under 15, pupils and students aged 15 and over, pensioners, persons with estate income, persons performing exclusively housework in the own household (so called housewives) and other inactive persons.

Occupation. According to this characteristic, economically active persons are aggregated by type of jobs performing in order to provide living means. During the processing, all occupations were classified according to the classification of occupations used for 2011 Census of population, households and dwellings.

Order of child birth. To determine the order of child birth, both in live births and stillbirths, one takes into account all previous live births, i.e. stillbirths (legitimate or illegitimate).

Birth weight is the first weight of the newborn after birth, expressed in grams. Risk weight is defined as low (less than 2,500 grams), very low (less than 1,500 grams) and extremely low (less than 1,000 grams). [4]

Gestational age is the duration of child-bearing expressed in completed weeks. [5]

Child legitimacy. All live births and stillbirths have been classified according to this concept. A legitimate child is that born within marriage contracted according to the Law on Marriages and Family Relations.

Marriage duration. In births and divorce statistics, marriage duration is a derived concept expressed in completed years of legal marriage. In births statistics, the number of completed years of marriage duration represents the difference between the date of marriage celebrated and that of child birth. With divorces, the number of years of marriage duration is derived as the difference between the date of divorce and that of marriage celebrated.

Place of delivery and birth medical attendance. All children are, live born and stillborn, classified according to this concept into the following groups: according to the place of delivery: "in health organization", “at home” and "in other place" and according to medical attendance provided: “physician”, “graduated midwife”, “other person” and “no assistance”. Children born in hospital or maternity facility fall into the group of born "in health organization". In the group of born “in other place” classified are the children born at home or some other place. Those birth cases are further on broken down according to the concept of "medical attendance". If medical attendance was provided by a physician or graduated midwife, the delivery was classified under "medical attendance". In all other cases the delivery is classified under "without medical attendance" (medical attendance provided by some other person or no attendance was provided).

The number of divorces refers to marriages divorced by court order.

---

[4] According to the International Statistical Classification of Diseases and Related Health Problems,10th Revision, Volume 2.

[5] Ibid

The number of dependent children in current marriage. In divorce statistics, the "number of dependent children born in current marriage" (marriage being divorced) include the children of divorced parents without own income for living regardless of where they are or of whether they depend on their parents or someone else. Those children are classified according to the person they are given to, into five groups, being as follows: husband, wife, husband and wife, other persons, institution.

Cause of death. Data on cause of death are based on the concept of underlying cause of death. *Underlying cause of death* has been defined as "(a) the disease or injury which initiated the train of morbid events leading directly to death, or (b) the circumstances of the accident or violence which produced the fatal injury"[6].

Death by violence is the result of accidents (all types of motor vehicles collision, falls, drowning, accidents caused by smoke, fire and flame, fire arms, etc.), suicides, homicides and "other" (violent death of undetermined intent, legal interventions and operations of war, complications of medical and surgical care).

Data processing

The processed data for 2021 include all the characteristics indicated in the forms of the statistics of population natural and mechanical changes.

[6] Ibid

EXPLANATORY NOTES AND CALCULATION METHODS OF MAIN DEMOGRAPHIC INDICATORS

Based on population estimates by sex and age over the period 1950-2021, which are required for producing a great number of statistical-analytical indicators, then based on corresponding processing results of the statistics of population natural and mechanical changes over the period 1950-2021, the following analytical indicators have been calculated according to a more-or-less standard procedure for the Republic of Serbia, for each year in the reference period:

• POPULATION

The mean age of population, by sex, is the mean age of its members (arithmetic mean). It has been derived according to the following formula (for the age interval from 0 to 85 and over, by individual age):

$$\overline{A} = \frac{\sum P_{p,t,x(x+0,5)}}{\sum P_{p,t,x}}$$

where $P_{p,t,x}$ denotes the number of population estimated in mid-reference year (t), by sex, aged x.

The ageing index of population, **by sex** is an important indicator, which value points out the demographic process of population ageing: the ageing index, which value is not greater than 20 of index points, shows that the population is extremely young, and that of over 40 index points indicates that the population is aged. It has been established according to the ratio between the numbers of population aged 60 and over, by sex, and the corresponding number of population aged 0 to 19, based on the formula given below:

$$i_s = \frac{P_{p,t,60+}}{P_{p,t,0-19}} * 100$$

The index of functional (dependant) population, as an indicator of harmony/disharmony of the population age structure, points out demographic and numerous economic and social consequences of population ageing process. It represents the ratio of the number of population aged 0 to 14 and 65 and over (dependant population) according to the corresponding number of population aged 15 to 64 (economically active population):

$$i_f = \frac{(P_{t,0-14}) + (P_{t,65+})}{P_{t,15-64}} * 100$$

The total population of working age (working contingent) represents the sum of estimated male and estimated female population aged 15-64. Up to 2002 estimated female population aged 15-59 was calculated.

$$P_{rk} = P_{m,15-64} + P_{f,15-64}$$

The share of female fertile population in the total population (*F)* has been calculated as follows:

$$F = \frac{P_{ft,15-49}}{P_t} * 100$$

- **BIRTHS**

The general natality rate (n_t) represents the ratio between the number of live births (N_t) and the estimated number of population (P_t) in the reference year (t):

$$n_t = \frac{N_t}{P_t} * 1000$$

The general fertility rate (the number of live births per 1000 females aged from 15 to 49) represents the ratio between *the number of live births over a one-year period* (N_t) and the estimated number of females in mid-reference year, aged from 15 to 49 ($P_{f,t,15-49}$):

$$f_t = \frac{N_t}{P_{f,t15-49}} * 1000$$

Specific fertility rates represent the ratio between the number of live births to mothers of a specific age (the number of live births for which the mother's age is unknown has been proportionally distributed into known age) and the estimated number of female population of the same age:

$$f_{t,x_1-x_2} = \frac{N_{t,x_1-x_2}}{P_{f,t,x_1-x_2}} * 1000$$

where N_{t,x_1-x_2} denotes the number of live births born to mothers aged $x_1 - x_2$, and P_{f,t,x_1-x_2} is the estimated number of female population aged $x_1 - x_2$.

Total fertility rates (TFR_t), is the total number of live births per one woman, i.e. the sum of corresponding specific fertility rates and has been calculated for the age interval from 15 to 49 by five-year periods according to the following formula:

$$TFR_t = \frac{5 * \sum f_{t,x_1-x_2}}{1000}$$

The rate of stillbirths (n^t_{sb}) is defined as the number of stillbirths per 1000 live births in the reference year:

$$n^t_{sb} = \frac{N^t_{sb}}{N_t} * 1000$$

Gross and net reproduction rates represent specific demographic indicators, which are crucial for having a complete insight in the reproduction evolution (population renewal) which can be diminished, simple or enlarged. The gross and net rates of population reproduction are calculated on the basis of data on the part of the population being able to augment, i.e. reproduce population, thus on the basis of the number of fertile female population (from 15 to 49 years of age) and the number of live births of female children during a calendar year.

The reproduction rates of female population show the average number of live born female children per one live born female child during the entire procreation period, i.e. the extent to which they will reproduce if reproduction conditions (fertility and mortality) are the same as at their date of birth. The gross reproduction rate, as the sum of specific fertility rates, calculated for female live births, represents the upper limit of reproduction as the mortality of the female population from 15 to 49 years of age is not taken into account. By including probabilities of reaching the age of 50 years of the female population one obtains net reproduction rates taken to be the indicators of the probable reproduction level. If the value of the net reproduction level equals 1, it means that the population reproduces (simple reproduction); if the value is greater than 1, the population will grow (enlarged reproduction), and if it is under 1 it means that the population is not renewing (diminished

reproduction) and that a fall of the total population can be expected. Their fictive character should be taken into consideration in the interpretation of the results as, when calculating them, one proceeds from the hypothesis that the fertility of currently born female children will be, during the entire fertility period, equal to that of women in the reference year, and that the mortality will remain unchanged and equal to that from the reference year. Notwithstanding, if the net reproduction rate has been low for a longer period of time, i.e. under 1, it certainly means that the population shows depopulation tendencies.

Nevertheless, based on the survey results and particularly of calculated total fertility rate (*TFR*$_t$), and in the absence of data on the number of live births, by sex and mother's age, for the period 1950-1955, and for 1959, approximate gross reproduction rates are obtained by simple procedure for the mentioned period:

$$\text{approx. } R_t = TFR_t * 0.485$$

Knowing that, for calculating gross reproduction rates, only female live births are taken into account, the total fertility rate is multiplied with 0.485, as the proportion of female children in total live born of female children in a longer period of time. All this when one proceeds from the regularity that, in almost every population, there are approximately 106 to 107 male live births per 100 female children.

For the remaining part of the reference period up to 1979 included, owing to the availability of data on the number of live births, by sex and mother's age, gross reproduction rates (in the age interval from 10 to 54 years of age, individually for years of ages from 15 to 34, in five-year age groups 10-14, 35-39, ..., 50-54) have been calculated as follows (the number of female live births of unknown mother's age being previously proportionally distributed to known ages):

$$R_t = \sum \frac{N_{f,t,x_1-x_2}}{P_{f,t,x_1-x_2}} * 5$$

where N_{f,t,x_1-x_2} means the number of female live births of mothers aged $x_1 - x_2$.

For the reference period from 1980, the gross reproduction rates have been calculated on the basis of data on the number of female live births, by individual age groups of the mother (x).

$$R_t = \sum \frac{N_{f,t,x}}{P_{f,t,x}} \quad , x = 10, 11,\ldots, 54$$

Net reproduction rates have been calculated on the basis of previous Abridged approximate mortality t a b l e s for respective reference periods. In contrast to gross rates, based on the age interval from 10 to 54 years, net reproduction rates have been calculated from 15 to 49 years of age as follows:

$$R_{0_t} = \sum \left(\frac{N_{f,t,x}}{P_{f,t,x}} * \frac{l_{f,t,x}}{100000} \right)$$

where $l_{f,t,x}$ denotes the number of live females aged x, interpolated on the basis of the values l_{f,t,x_1-x_2} from corresponding abridged mortality tables.

Up to 1980 included, detailed mortality tables and the following formula were used for the calculation:

$$R_{0_t} = \sum \left(\frac{N_{f,t,x_1-x_2}}{P_{f,t,x_1-x_2}} * 5 * \frac{l_{f,t,x_1}}{100000} \right)$$

where l_{f,t,x_1} denotes the number of live females aged x_1 from Corresponding detailed mortality tables.

- **DEATHS**

The general mortality rate (m_t) represents the ratio between the number of deaths occurring year (M_t) and the estimated number of population (P_t) in the reference year (t):

$$m_t = \frac{M_t}{P_t} * 1000$$

Specific mortality rates have been calculated for the age interval from 0 to 85 and over by five-year periods, and particularly for years of age of 0, according to the formula below:

$$m_t = \frac{M_{t,x_1-x_2}}{P_{t,x_1-x_2}} * 1000$$

where M_{t,x_1-x_2} is the number of deaths aged $x_1 - x_2$ in the reference year (the number of deaths of unknown age has been proportionally distributed to known ages).

The infant mortality rate (m_o^t) is defined as the number of infant deaths per 1000 live births in the reference year:

$$m_o^t = \frac{M_o^t}{N_t} * 1000$$

The perinatal mortality rate (m_p^t) is defined as the ratio between the number of stillbirths and early neonatal deaths (0-6 days) per 1000 total births in the reference year:

$$m_p^t = \frac{N_{mr}^t + M_{o(0-6)}^t}{N_{mr}^t + N_t} * 1000$$

The mean age at death, by sex, is the mean age of the deceased (arithmetic mean). It has been calculated according to the following formula (for the age interval from 0 to 85 and over, by five-year periods):

$$\overline{A} = \frac{\sum M_{p,t,x1/x2(x1+2,5)}}{\sum M_{p,t,x1/x2}}$$

where $M_{p,t,x1/x2}$ denotes the number of the deceased in the reference period, by sex, aged from x_1 to x_2.

Similarly, the following indicators have also been calculated: **mother's average age** – by order of live births; mother's average age – by order of stillbirths; **bride's average age** at the time of marriage celebration; spouses' average age at the time of first marriage celebration and **husband's and wife's average age** at the time of divorce.

The natural increase rate (j_t) represents the difference between the rate of natality and that of mortality, in the reference year (t):

$$j_t = \frac{N_t - M_t}{P_t} * 1000 \quad \text{or} \quad j_t = n_t - m_t$$

The vital index (i_v) is defined as the ratio between the number of live births and that of deaths in the reference period:

$$i_v = \frac{N_t}{M_t} * 1000$$

- ## MARRIAGES AND DIVORCES

Crude marriage rate (z_t) – represents the ratio between the number of marriages (Z_t) and the estimated number of population (P_t), where t is the reference year.

$$z_t = \frac{Z_t}{P_t} * 1000$$

Crude divorce rate (r_t) represents the ratio between the number of divorces (R_t) and the estimated number of population (P_t) in the reference year (t):

$$r_t = \frac{R_t}{P_t} * 1000$$

The rate of divorces per 1000 marriages (rz_t):

$$rz_t = \frac{R_t}{Z_t} * 1000$$

ESTIMATES AND PROJECTIONS OF POPULATION

Population estimates

The data on the total number of population are based on the results of population censuses carried out in 1953, 1961, 1971, 1981, 1991, 2002 and 2011, as well as on annual results of population natural and mechanical changes statistics.

For the census year 2011, the data have been corrected on the basis of the 2011 Census final results.

Data on population, by sex and age, have been estimated as of September 30th, 2011 (Census) and the number of live births, deaths, immigrants and emigrants, distributed by the calendar year of birth and sex at the level of regions and municipalities thereof. The total estimated population, by sex, in the Republic of Serbia, represents the sum of the total estimated population of respective municipalities.

The following data at the level of settlements have been used for producing these estimates:

- The results of the Population Census of 30 September 2011, by sex and the calendar year of birth (P_{census});
- The results of the processing of births statistics in 2011, 2012, 2013, 2014, 2015, 2016, 2017, 2018, 2019, 2020 and 2021, i.e. the number of live births, by sex, in the base year and post-census year (N_{2011}, N_{2012}, N_{2013}, N_{2014}, N_{2015}, N_{2016}, N_{2017}, N_{2018}, N_{2019}, N_{2020} and N_{2021});
- The results of the processing of deaths statistics in 2011, 2012, 2013, 2014, 2015, 2016, 2017, 2018, 2019 and 2020, i.e. the number of deaths by sex and calendar year of birth, in the reference year and the ones that follows (M_{2011}, M_{2012}, M_{2013}, M_{2014}, M_{2015}, M_{2016}, M_{2017}, M_{2018}, M_{2019}, M_{2020} and M_{2021});
- The results of the processing of internal migrations statistics: the number of immigrants and emigrants, by sex and calendar year of birth, in the base year and post-census years (I_{2011}, I_{2012}, I_{2013}, I_{2014}, I_{2015}, I_{2016}, I_{2017}, I_{2018}, I_{2019}, I_{2020}, and I_{2021} that is E_{2011}, E_{2012}, E_{2013}, E_{2014}, E_{2015}, E_{2016}, E_{2017}, E_{2018}, E_{2019}, E_{2020} and E_{2021}).

As the data of the Population Census refer to 30 September 2011, and the estimates to mid-year, the number of population in the census year have first been reduced to the number of population as of 1st January 2011 (P_p).

$$P_{p\,(1st\ January\ 2011)} = P_{census} - N_{January\text{-}September\ 2011} + M_{January\text{-}September\ 2011} - I_{January\text{-}September\ 2011} + E_{January\text{-}September\ 2011} \quad \textbf{(1)}$$

P_p – *beginning of year*

Then one has calculated the number of population on 31st December 2011 (P_k), i.e. on 1st January 2012, on the basis of the natural increase and migrational balance:

$$P_{k\,(31st\ December\ 2011)} = P_{p\,(1st\ January\ 2011)} + (N_{2011} - M_{2011}) + (I_{2011} - E_{2011}) \quad \textbf{(2)}$$

P_k – *end of year.*

Population estimates in mid-2011 (30 June) represent the average number of population on 1st January and 31st December 2011.

$$P_{(average\ 2011)} = (P_{p\,(1st\ January\ 2011)} + P_{k\,(31st\ December\ 2011)}) / 2 \quad \textbf{(3)}$$

P – *annual average*

For each completed year of age (x), the average number of population in 2011 has been calculated as follows:

$$P_{x(average\ 2011)} = (P_{p\,(x+1)} + P_{k\,(x)}) / 2 \quad \textbf{(4)}$$

for the values x=0, 1, 2 ... 100 years of age and over

Population estimates for following post-census year, have been derived on the basis of population estimates on 1st January of the reference year and on data on population natural and mechanical changes in that year. The procedure for producing estimates at the beginning, middle and end of the reference years is identical to that described in the census year according to the formulae (2), (3) and (4).

Population projections

Besides population estimates, published are also data on the future number of population, by sex and age, for the period 2011-2041, for the Republic of Serbia, Srbija-Sever and Srbija-Jug, namely the variant of mean fertility with migrations.

Population projections have been produced in five variants: low, mean, high, and subsequently those of constant fertility and mortality and null migrational balance. The first three variants have the same combination of hypothesis on mortality and migrations, and differ mutually only in the adopted fertility variant. The fourth variant is based on the hypothesis on migrations alike in the first three variants, but constant fertility and mortality is supposed. The fifth variant, compared to the mean variant, is different only in the hypothesis on migrations – this time a null migrational balance is supposed. The last two variants are of an analytical and not prognostic character.

Hypothesis on the future fertility changes cover four variants (constant, low, mean and high), and they are expressed through the level of the total fertility. The hypothesis include (besides the values of the total fertility rate, the hypothesis on births distribution - by mother's age. The selection of a concrete distribution has been done according to hitherto tendencies in the movement of the values of specific fertility rates, by age, currently reached values of the respective indicator, as well as of the supposed level of the total fertility rate in the projection period.

Hypothesis on future mortality changes cover two variants – constant and variable. In the constant variant (which is primarily of illustrative character), supposed is the maintenance of the mortality level, by age and sex, in the entire projection period, at the mortality level from Abridged mortality tables for 2011. For the variable variant, taken into account are hitherto changes of mortality movements of the population of the Republic of Serbia, as well as trends in developed countries, on the basis of which, hypothesis on the most probable changes that could be expected during the projection period have been set.

For the whole projection period, two variants of hypothesis on migrations have been supposed for the projection period, being the variant of the null migrational balance, which is analytical and based on the hypothesis on the null migrational balance, by age and sex, during the entire projection period. All other variants include the migrational component on the basis of expected migrations. When setting the hypothesis on expected migrations, one has taken into account that, during the past two decades, the largest changes occurred in migrations, and that they will be, in the following two decades, under a great influence of previous events and projections in the sense of economic revival of the country and its faster European integration.

Symbols

-	=	Not applicable
...	=	Data not available
0	=	Magnitude less than 0,5 of the unit employed
0,0	=	Magnitude not zero but less than 0,05 of the unit employed
1/	=	Footnote
/ /	=	Incomplete or insufficiently checked data
*	=	Corrected data

Општи подаци и показатељи о становништву
General data and indicators on population

1

1.1. Површина, домаћинства и становништво према резултатима пописа 1921, 1931, 1948, 1953, 1961, 1971, 1981, 1991. и 2002. Део I
Area, households and population, based on census results from 1921, 1931, 1948, 1953, 1961, 1971, 1981, 1991 and 2002 Part I 30

1.1. Површина, домаћинства и становништво према резултатима пописа 2011. Део II
Area, households and population, based on census results from 2011 Part II 31

1.2. Процењен број становника према полу, 1950, 1960, 1970, 1980, 1990, 2000, 2010. (на дан 30.06) Део I
Estimated population, by sex, 1950, 1960, 1970, 1980, 1990, 2000, 2010 (as of 30.06) Part I 31

1.2. Процењен број становника према полу, 2017–2021. (на дан 30.06) Део II
Estimated population, by sex, 2017–2021 (as of 30.06) Part II 32

1.3. Очекивано трајање живота живорођене деце према полу, 1950–2010. Део I
Life expectancy of live births, by sex, 1950–2010 Part I 32

1.3. Очекивано трајање живота живорођене деце према полу, 2017–2021. Део II
Life expectancy of live births, by sex, 2017–2021 Part II 33

1.4. Просечна старост становништва средином године посматрања према полу, 1950–2010. Део I
Average age of population in mid-reference period, by sex, 1950–2010 Part I 33

1.4. Просечна старост становништва средином године посматрања према полу, 2017–2021. Део II
Average age of population in mid-reference period, by sex, 2017–2021 Part II 34

1.5. Процене становништва према старости и полу, 30. 06. 2021. (апсолутан број и структуре)
Estimates of population, by sex and age, 30.06.2021 (absolute figures and structures) 34

1.6. Пројекције становништва према групама старости и полу, 2031, 2036. и 2041.
Projections of population, by age groups and sex, 2031, 2036 and 2041 45

1.7. Процењен број становника радног узраста према полу,1950–2010. Део I
Estimated working age population, by sex, 1950–2010 Part I 46

1.7. Процењен број становника радног узраста према полу, 2017–2021. Део II
Estimated working age population, by sex,2017–2021 Part II 46

1.8. Проценат становништва радног узраста у укупном становништву, 1950–2010. Део I
Share of working age population in total population, 1950–2010 Part I 47

1.8. Проценат становништва радног узраста у укупном становништву, 2017–2021. Део II
Share of working age population in total population, 2017–2021 Part II 47

1.9. Женско фертилно становништво, 1950–2010. Део I
Female fertile population, 1950–2010 Part I 48

1.9. Женско фертилно становништво, 2017–2021. Део II
Female fertile population, 2017–2021 Part II 48

1.10. Индекс старења становништва према полу, 1950–2010. Део I
Ageing index of population, by sex, 1950–2010 Part I 49

1.10. Индекс старења становништва према полу, 2017–2021. Део II
Ageing index of population, by sex, 2017–2021 Part II 49

1.11. Индекс функционалног становништва, 1950–2010. Део I
Index of functional population, 1950–2010 Part I 50

1.11. Индекс функционалног становништва, 2017–2021. Део II
Index functional population, 2017–2021 Part II 50

1.1. Површина, домаћинства и становништво према резултатима пописа 1921, 1931, 1948, 1953, 1961, 1971, 1981, 1991. и 2002.
Area, households and population, based on census results from 1921, 1931, 1948, 1953, 1961, 1971, 1981, 1991 and 2002

Део I / Part I

		Попис / *Census*										
		1921	1931	1948	1953	1961	1971	1981	1991[1)]	2002[2)]		
РЕПУБЛИКА СРБИЈА												**REPUBLIC OF SERBIA**
Површина[3)], km²		88499	88499	88499	88499	88499	88499	88499	88499	88499		Area[3)], km²
Број домаћинстава		985219	1157254	1473310	1616205	1929235	2248038	2568761	2707402	2521190		Households
Број становника	Укупно	4819430	5725912	6527966	6979154	7642227	8446591	9313676	9778991	7498001	Total	Population
	Мушко	2339348	2828106	3171201	3411534	3757437	4173735	4629327	4851189	3645930	Males	
	Женско	2480082	2897806	3356765	3567620	3884790	4272856	4684349	4927802	3852071	Females	
Број становника на 1 km²		54,46	64,70	73,76	78,86	86,35	95,44	105,24	110,50	…		Population per 1 km²
Број становника на једно домаћинство		4,89	4,95	4,43	4,32	3,96	3,76	3,63	3,61	2,97		Population per 1 household
Број женских на 100 мушких становника		106,02	102,46	105,85	104,58	103,39	102,37	101,19	101,58	105,65		Femalesper 100 males
Централна Србија												**Central Serbia**
Површина, km²		55975	55975	55975	55975	55975	55975	55975	55975	55975		Area, km²
Број домаћинстава		573269	677632	902700	1001860	1215900	1446478	1661576	1732900	1811233		Households
Број становника	Свега	2843426	3549690	4154175	4463701	4823274	5250365	5694464	5808906	5466009	All	Population
	Мушко	1367044	1749920	2012388	2177791	2361534	2585625	2817555	2860986	2660988	Males	
	Женско	1476382	1799770	2141787	2285910	2461740	2664740	2876909	2947920	2805021	Females	
Број становника на 1 km²		50,80	63,42	74,21	79,74	86,17	93,80	101,73	103,78	97,65		Population per 1 km²
Број становника на једно домаћинство		4,96	5,24	4,60	4,46	3,97	3,63	3,43	3,35	3,02		Population per 1 household
Број женских на 100 мушких становника		108,00	102,85	106,43	104,96	104,24	103,06	102,11	103,04	105,41		Femalesper 100 males
Војводина												**Vojvodina**
Површина, km²		21614	21614	21614	21614	21614	21614	21614	21614	21614		Area, km²
Број домаћинстава		327061	370861	456630	488499	560737	613453	678315	685256	709957		Households
Број становника	Свега	1536994	1624158	1640757	1699545	1854965	1952533	2034772	2013889	2031992	All	Population
	Мушко	752060	797330	785077	817205	903273	951152	993380	980731	984942	Males	
	Женско	784934	826828	855680	882340	951692	1001381	1041392	1033158	1047050	Females	
Број становника на 1 km²		71,11	75,14	75,91	78,63	85,82	90,34	94,14	93,18	94,01		Population per 1 km²
Број становника на једно домаћинство		4,70	4,38	3,59	3,48	3,31	3,18	3,00	2,94	2,86		Population per 1 household
Број женских на 100 мушких становника		104,37	103,70	108,99	107,97	105,36	105,28	104,83	105,35	106,3		Femalesper 100 males
Косово и Метохија												**Kosovo and Metohia**
Површина, km²		10910	10910	10910	10910	10910	10910	10910	10910	10910		Area, km²
Број домаћинстава		84889	108761	113980	125846	152598	188107	228870	289246	...		Households
Број становника	Свега	439010	552064	733034	815908	963988	1243693	1584440	1956196	...	All	Population
	Мушко	220244	280856	373736	416538	492630	636958	818392	1009472	...	Males	
	Женско	218766	271208	359298	399370	471358	606735	766048	946724	...	Females	
Број становника на 1 km²		40,24	50,60	67,19	74,79	88,36	114,00	145,23	179,30	…		Population per 1 km²
Број становника на једно домаћинство		5,17	5,08	6,35	6,42	6,32	6,61	6,92	6,76	...		Population per 1 household
Број женских на 100 мушких становника		99,33	96,56	96,15	95,88	95,68	95,26	93,60	93,78	...		Femalesper 100 males

1) Попис 1991. године није у потпуности спроведен у општинама Бујановац и Прешево, као ни на територији Косова и Метохије, јер је већи део албанског становништва бојкотовао попис. За наведена подручја израђене су процене становништва, тако да резултати Пописа 1991. године, исказани у овој табели, представљају збир података о пописаном становништву и процењеног броја непописаног дела албанског становништва./ *1991 Census was not completely conducted on the territory of AP Kosovo and Metohija and in the municipalities of Preševo and Bujanovac, due to the boycott by the majority of Albanian population. Regarding the mentioned territories, population estimates are provided, meaning that results of 1991 Census, presented in this table, portray the aggregated data on enumerated population and estimated data of Albanian population that was not enumerated.*

2) Подаци Пописа 2002. године не садрже податке за Косово и Метохију, јер на територији ове јужне српске покрајине нису постојали услови за спровођење пописа./ *2002 Census data do not cover data on Kososvo and Metohija, as there were no conditions for conducting the Census on the territory of south Serbian Province.*

3) Подаци о површини Републике Србије, АП и региона преузети су од Републичког геодетског завода и треба их сматрати привременим. У току је израда дигиталног катастарског плана на читавој територији Републике Србије и могуће су извесне корекције података у наредном периоду./ *Data on the area of the Republic of Serbia, AP and regions have been taken over from the Republic Geodetic Authority and should be taken as temporary. Creation of digital cadastre plan of the whole territory of the Republic of Serbia is in process, so that certain data corrections are possible in the forthcoming period.*

1.1. Површина, домаћинства и становништво према резултатима пописа 2011.[4)]
Area, households and population, based on census results from 2011[4)]

Део II / Part II

	Попис 2011 / *Census2011*							
	површина, km² *Area, km²*	број домаћинстава *Households*	број становника / *Population*			бројстановника на 1 km² *Populationper 1 km²*	број становника на 1 домаћинство *Populationper 1 household*	број женских на 100 мушких становника *Femalesper 100 males*
			свега *All*	мушко *Males*	женско *Females*			
РЕПУБЛИКА СРБИЈА ***REPUBLIC OF SERBIA***	**88499**	**2487886**	**7186862**	**3499176**	**3687686**	**…**	**2,89**	**105,39**
СРБИЈА – СЕВЕР / *SRBIJA – SEVER*	24848	1302590	3591249	1725443	1865806	144,53	2,76	108,13
Београдски регион / *Beogradski region*	3234	606433	1659440	785826	873614	513,12	2,74	111,17
Регион Војводине / *Region Vojvodine*	21614	696157	1931809	939617	992192	89,38	2,77	105,60
СРБИЈА – ЈУГ / *SRBIJA – JUG*	63651	1185296	3595613	1773733	1821880	…	3,03	102,71
Регион Шумадије и Западне Србије *Region Šumadije i Zapadne Srbije*	26493	662769	2031697	1000820	1030877	76,69	3,06	103,00
Регион Јужне и Источне Србије *Region Južne i Istočne Srbije*	26248	522527	1563916	772913	791003	59,58	2,99	102,34
Регион Косово и Метохија *Region Kosovo i Metohija*	10910	...	...	...	...	...	...	...

4) Попис 2011. године није спроведен на територији Косова и Метохије. У општинама Прешево и Бујановац забележен је смањен обухват јединица пописа услед бојкота од стране већине припадника албанске националне заједнице./ *2011 Census was not conducted on the territory of AP Kosovo and Metohija. In the municipalities of Preševo and Bujanovac, recorded was the decreased number in census units' coverage due to the boycott by the majority of Albanian national community.*

1.2. Процењен број становника према полу, 1950, 1960, 1970, 1980, 1990, 2000, 2010. (на дан 30.06)
Estimated population, by sex, 1950, 1960, 1970, 1980, 1990, 2000, 2010 (as of 30.06)

Део I / Part I

Година и пол *Age and sex*		Република Србија / *Republic of Serbia*			
		укупно *Total*	централна Србија *Central Serbia*	Војводина *Vojvodina*	Косово и Метохија *Kosovo and Metohia*
1950	Укупно / *Total*	6733976	4289981	1679996	763999
	Мушки / *Males*	3280707	2085480	805473	389754
	Женски / *Females*	3453269	2204501	874523	374245
1960	Укупно / *Total*	7582990	4798999	1839993	943998
	Мушки / *Males*	3739857	2361199	891411	487247
	Женски / *Females*	3843133	2437800	948582	456751
1970	Укупно / *Total*	8384989	5218996	1945997	1219996
	Мушки / *Males*	4149589	2570383	950315	628891
	Женски / *Females*	4235400	2648613	995682	591105
1980	Укупно / *Total*	9262323	5677379	2032165	1552779
	Мушки / *Males*	4592334	2803898	990647	797789
	Женски / *Females*	4669989	2873481	1041518	754990
1990	Укупно / *Total*	9884993	5849117	2048820	1987056
	Мушки / *Males*	4914386	2890281	997835	1026270
	Женски / *Females*	4970607	2958836	1050985	960786
2000	Укупно / *Total*	7516346	5484920	2031426	...
	Мушки / *Males*	3655777	2671946	983831	...
	Женски / *Females*	3860569	2812974	1047595	...
2010	Укупно / *Total*	7291436	5333851	1957585	...
	Мушки / *Males*	3546374	2593849	952525	...
	Женски / *Females*	3745062	2740002	1005060	...

1.2. Процењен број становника према полу, 2017–2021. (на дан 30.06)
Estimated population, by sex, 2017–2021 (as of 30.06)

Део II / Part II

Годинаи пол *Yearand sex*	Република Србија / *Republic of Serbia*							
	укупно *Total*	Србија – север / *Srbija – sever*			Србија –југ /*Srbija – jug*			
		свега *All*	Београдски регион *Beogradski region*	Регион Војводине *Region Vojvodine*	свега *All*	Регион Шумадије и Западне Србије Region *Šumadije i Zapadne Srbije*	Регион Јужне и Источне Србије *Region Južne i Istočne Srbije*	Регион Косово и Метохија *Region Kosovo i Metohija*
2017 Укупно / Total	7020858	3558647	1687132	1871515	3462211	1941130	1521081	...
Мушки / Males	3419815	1708739	796627	912112	1711076	957298	753778	...
Женски / Females	3601043	1849908	890505	959403	1751135	983832	767303	...
2018 Укупно / Total	6982604	3552056	1690193	1861863	3430548	1924816	1505732	...
Мушки / Males	3401706	1705820	798019	907801	1695886	949474	746412	...
Женски / Females	3580898	1846236	892174	954062	1734662	975342	759320	...
2019 Укупно / Total	6945235	3546149	1694056	1852093	3399086	1908641	1490445	...
Мушки / Males	3383732	1703154	799857	903297	1680578	941583	738995	...
Женски / Females	3561503	1842995	894199	948796	1718508	967058	751450	...
2020 Укупно / Total	6899126	3535332	1694480	1840852	3363794	1890449	1473345	...
Мушки / Males	3360306	1697601	799786	897815	1662705	932286	730419	...
Женски / Females	3538820	1837731	894694	943037	1701089	958163	742926	...
2021 Укупно / Total	6834326	3514649	1688667	1825982	3319677	1867552	1452125	...
Мушки / Males	3327001	1686825	796386	890439	1640176	920574	719602	...
Женски / Females	3507325	1827824	892281	935543	1679501	946978	732523	...

1.3. Очекивано трајање живота живорођене деце према полу, 1950–2010.
Life expectancy of live births, by sex, 1950–2010

Део I / Part I

Година посматрања *Reference year*	Република Србија / *Republic of Serbia*				Година посматрања *Reference year*	Република Србија / *Republic of Serbia*			
	укупно *Total*	централна Србија *Central Serbia*	Војводина *Vojvodina*	Косово и Метохија *Kosovo and Metohia*		укупно *Total*	централна Србија *Central Serbia*	Војводина *Vojvodina*	Косово и Метохија *Kosovo and Metohia*
Потпуне таблице морталитета / *complete mortality tables*									
Мушки пол / *Males*					**Женски пол / *Females***				
1952–54	57,06	59,06	58,29	48,64	1952–54	58,77	61,12	62,12	45,29
1960–62	62,72	64,76	63,64	57,08	1960–62	64,71	66,97	68,26	55,48
1970–72	66,09	67,66	66,03	64,59	1970–72	69,91	71,45	72,09	66,54
1980–82	68,05	69,41	67,14	68,06	1980–82	72,68	73,93	73,51	71,48
1990–92	68,48	69,31	66,18	71,38	1990–92	74,27	74,82	73,69	77,20
2001–2003	69,61	0,31	68,25	…	2001–2003	74,96	75,29	74,13	…
Скраћене апроксимативне таблице морталитета / *abridged approximate mortality tables*									
1950–1951	53,04	54,38	52,31	51,64	1950–1951	55,59	56,88	55,02	53,74
1960–1961	62,41	64,31	63,59	57,00	1960–1961	64,74	66,73	68,46	55,84
1970–1971	65,84	67,50	65,99	64,29	1970–1971	69,60	71,26	71,91	65,34
1980–1981	68,12	69,44	67,21	68,57	1980–1981	72,75	73,92	73,63	71,77
1990–1991	68,81	69,70	66,67	71,45	1990–1991	74,41	75,03	74,05	76,64
2000–2001	69,62	69,93	67,86	...	2000–2001	74,81	75,16	73,46	...
2010	71,43	72,01	69,92	...	2010	76,62	76,81	76,11	...

1.3. Очекивано трајање живота живорођене деце према полу, 2017–2021.
Life expectancy of live births, by sex, 2017–2021

Део II / Part II

Година посматрања *Referent year*		Република Србија / *Republic of Serbia*							
		укупно *Total*	Србија – север / *Srbija – sever*			Србија –југ / *Srbija – jug*			
			свега *All*	Београдски регион *Beogradski region*	Регион Војводине *Region Vojvodine*	свега *All*	Регион Шумадије и Западне Србије Region *Šumadije i Zapadne Srbije*	Регион Јужне и Источне Србије *Region Južne i Istočne Srbije*	Регион Косово и Метохија *Region Kosovo i Metohija*
		Потпуне таблице морталитета / *Complete mortality tables*							
2010–2012	Мушки пол / *Males*	71,96	71,76	73,03	70,78	72,12	72,45	71,67	…
	Женски пол / *Females*	77,12	77,25	78,13	76,50	77,02	77,23	76,73	…
		Скраћене апроксимативне таблице морталитета / *Abridged approximate mortality tables*							
2017	Мушки пол / Males	72,95	72,84	74,05	71,88	73,04	73,34	72,67	...
	Женски пол / Females	77,88	78,01	78,79	77,33	77,73	78,00	77,40	...
2018	Мушки пол / Males	73,22	73,12	74,16	72,28	73,28	73,68	72,76	...
	Женски пол / Females	78,08	78,21	78,97	77,58	77,94	78,37	77,48	...
2019	Мушки пол / Males	73,09	73,02	74,34	71,97	73,11	73,36	72,81	...
	Женски пол / Females	78,35	78,41	79,04	77,86	78,10	78,47	77,65	...
2020	Мушки пол / Males	71,37	71,52	72,31	70,86	71,20	71,80	70,44	...
	Женски пол / Females	77,24	77,49	78,18	76,87	76,98	77,27	76,61	...
2021	Мушки пол / Males	69,96	70,11	70,96	69,56	69,76	70,15	69,27	...
	Женски пол / Females	75,64	76,11	76,73	75,55	75,16	75,63	74,57	...

1.4. Просечна старост становништва средином године посматрања према полу, 1950–2010.
Average age of population in mid-reference period, by sex, 1950–2010

Део I / Part I

Година посматрања и пол *Referentyearand sex*		Република Србија / *Republic of Serbia*			
		укупно *Total*	централна Србија *Central Serbia*	Војводина *Vojvodina*	Косово и Метохија *Kosovo and Metohia*
1950	Укупно / *Total*	29,15	29,20	30,96	24,86
	Мушко / *Males*	28,26	28,34	30,02	24,17
	Женско / *Females*	30,00	30,02	31,83	25,57
1960	Укупно / *Total*	30,52	30,87	32,59	24,72
	Мушко / *Males*	29,53	29,97	31,37	24,01
	Женско / *Females*	31,49	31,74	33,73	25,47
1970	Укупно / *Total*	32,33	33,46	34,34	24,30
	Мушко / *Males*	31,39	32,60	33,19	23,71
	Женско / *Females*	33,26	34,30	35,43	24,93
1980	Укупно / *Total*	33,74	35,41	36,08	24,56
	Мушко / *Males*	32,72	34,49	34,72	24,04
	Женско / *Females*	34,74	36,32	37,37	25,12
1990	Укупно / *Total*	35,03	37,40	37,56	25,46
	Мушко / *Males*	33,95	36,39	36,07	25,01
	Женско / *Females*	36,10	38,39	38,97	25,94
2000	Укупно / *Total*	39,82	39,94	39,59	...
	Мушко / *Males*	38,57	38,80	37,95	...
	Женско / *Females*	41,00	40,02	40,96	...
2010	Укупно / *Total*	41,40	41,57	40,95	...
	Мушко / *Males*	40,03	40,29	39,33	...
	Женско / *Females*	42,69	42,77	42,48	...

1.4. Просечна старост становништва средином године посматрања према полу, 2017–2021.
Average age of population in mid-reference period, by sex, 2017–2021

Део II / Part II

Година посматрања *Referent year*		Република Србија / *Republic of Serbia*							
		укупно *Total*	Србија – север / *Srbija – sever*			Србија –југ / *Srbija – jug*			
			свега *All*	Београдски регион *Beogradski region*	Регион Војводине *Region Vojvodine*	свега *All*	Регион Шумадије и Западне Србије Region *Šumadije i Zapadne Srbije*	Регион Јужне и Источне Србије *Region Južne i Istočne Srbije*	Регион Косово и Метохија *Region Kosovo i Metohija*
2017	Укупно / *Total*	43,0	42,5	42,3	42,7	43,6	43,4	43,8	...
	Мушко / *Males*	41,6	40,9	40,7	41,1	42,3	42,1	42,6	...
	Женско /*Females*	44,4	44,0	43,8	44,2	44,8	44,6	45,1	...
2018	Укупно / *Total*	43,2	42,6	42,4	42,8	43,7	43,6	44,0	...
	Мушко / *Males*	41,7	41,0	40,7	41,2	42,5	42,3	42,7	...
	Женско /*Females*	44,5	44,1	43,9	44,3	45,0	44,8	45,2	...
2019	Укупно / *Total*	43,3	42,7	42,5	43,0	43,9	43,7	44,1	...
	Мушко / *Males*	41,9	41,1	40,8	41,3	42,7	42,5	42,9	...
	Женско /*Females*	44,7	44,3	44,0	44,5	45,1	45,0	45,4	...
2020	Укупно / *Total*	43,4	42,8	42,5	43,1	44,1	43,9	44,2	...
	Мушко / *Males*	42,0	41,1	40,8	41,5	42,8	42,6	43,0	...
	Женско /*Females*	44,8	44,4	44,1	44,6	45,3	45,1	45,5	...
2021	Укупно / *Total*	43,5	42,8	42,5	43,1	44,1	44,0	44,3	...
	Мушко / *Males*	42,0	41,1	40,7	41,5	42,8	42,7	43,0	...
	Женско /*Females*	44,9	44,4	44,1	44,7	45,3	45,2	45,5	...

1.5. Процене становништва према старости и полу, 30. 06. 2021. (апсолутан број и структуре)
Estimates of population, by sex and age, 30.06.2021 (absolute figures and structures)

	Република Србија / *Republic of Serbia*							
	укупно *Total*	Србија – север / *Srbija – sever*			Србија –југ / *Srbija – jug*			
		свега *All*	Београдски регион *Beogradski region*	Регион Војводине *Region Vojvodine*	свега *All*	Регион Шумадије и Западне Србије Region *Šumadije i Zapadne Srbije*	Регион Јужне и Источне Србије *Region Južne i Istočne Srbije*	Регион Косово и Метохија *Region Kosovo i Metohija*
					Укупно / *Total*			
Укупно / *Total*	**6834326**	**3514649**	**1688667**	**1825982**	**3319677**	**1867552**	**1452125**	**...**
0 г.	61626	34050	17447	16603	27576	15946	11630	...
1	62739	34334	17586	16748	28405	16352	12053	...
2	63834	34863	17866	16997	28971	16547	12424	...
3	64097	35076	17756	17320	29021	16618	12403	...
4	64403	35075	17638	17437	29328	16904	12424	...
5	64794	35210	17750	17460	29584	17176	12408	...
6	65623	35674	18017	17657	29949	17359	12590	...
7	65538	35433	17841	17592	30105	17259	12846	...
8	65893	35549	17799	17750	30344	17456	12888	...
9	66012	35457	17698	17759	30555	17630	12925	...
10	65660	34982	17296	17686	30678	17758	12920	...
11	66552	34887	16912	17975	31665	18481	13184	...
12	66889	34505	16500	18005	32384	18836	13548	...
13	66377	33891	15973	17918	32486	18814	13672	...
14	67087	33759	15604	18155	33328	19213	14115	...
15	69018	34277	15646	18631	34741	20011	14730	...
16	70521	34471	15595	18876	36050	20563	15487	...
17	71675	34699	15612	19087	36976	20923	16053	...
18	72035	34997	15785	19212	37038	20860	16178	...
19	72084	35228	15919	19309	36856	20584	16272	...
20	69988	34123	15419	18704	35865	20054	15811	...
21	67786	33015	15034	17981	34771	19385	15386	...
22	68856	33743	15381	18362	35113	19424	15689	...

1.5. Процене становништва према старости и полу, 30.06.2021. (апсолутан број и структуре) (наставак)
Estimates of population, by sex and age, 30.06.2021 (absolute figures and structures) (continued)

	Република Србија / *Republic of Serbia*							
		Србија – север / *Srbija – sever*			Србија –југ / *Srbija – jug*			
	укупно *Total*	свега *All*	Београдски регион *Beogradski region*	Регион Војводине *Region Vojvodine*	свега *All*	Регион Шумадије и Западне Србије Region *Šumadije i Zapadne Srbije*	Регион Јужне и Источне Србије *Region Južne i Istočne Srbije*	Регион Косово и Метохија *Region Kosovo i Metohija*
23	71333	35239	16040	19199	36094	19919	16175	...
24	74698	37330	17212	20118	37368	20614	16754	...
25	78768	39972	18691	21281	38796	21257	17539	...
26	80732	41641	19817	21824	39091	21251	17840	...
27	81555	42499	20467	22032	39056	21221	17835	...
28	82489	43413	21220	22193	39076	21250	17826	...
29	84150	44881	22268	22613	39269	21559	17710	...
30	85662	46019	22853	23166	39643	21995	17648	...
31	85835	46338	23182	23156	39497	21824	17673	...
32	88665	48175	24115	24060	40490	22408	18082	...
33	91734	50082	25117	24965	41652	23137	18515	...
34	92038	50304	25446	24858	41734	23216	18518	...
35	92889	50836	25724	25112	42053	23458	18595	...
36	96092	52798	26707	26091	43294	24357	18937	...
37	98304	54275	27614	26661	44029	24855	19174	...
38	97724	54037	27540	26497	43687	24553	19134	...
39	96740	53442	27127	26315	43298	24397	18901	...
40	97344	53788	27359	26429	43556	24570	18986	...
41	98109	54026	27482	26544	44083	24872	19211	...
42	98575	54075	27152	26923	44500	25164	19336	...
43	99435	53931	26910	27021	45504	25815	19689	...
44	100096	53466	26655	26811	46630	26417	20213	...
45	100339	52913	26065	26848	47426	26600	20826	...
46	98600	51371	25199	26172	47229	26440	20789	...
47	96882	50235	24668	25567	46647	26109	20538	...
48	95244	49029	23846	25183	46215	25594	20621	...
49	93615	48001	23175	24826	45614	25311	20303	...
50	92273	47265	22864	24401	45008	25149	19859	...
51	91334	46309	22299	24010	45025	25070	19955	...
52	91025	45970	21588	24382	45055	25099	19956	...
53	90555	45754	21043	24711	44801	25005	19796	...
54	90393	45792	20775	25017	44601	24824	19777	...
55	90998	46087	20721	25366	44911	25064	19847	...
56	90199	45584	20451	25133	44615	25108	19507	...
57	89969	45455	20381	25074	44514	25271	19243	...
58	91774	46131	20725	25406	45643	26087	19556	...
59	93420	46847	20899	25948	46573	26635	19938	...
60	96134	47891	21253	26638	48243	27690	20553	...
61	95138	47178	20978	26200	47960	27684	20276	...
62	93234	45875	20783	25092	47359	27592	19767	...
63	92363	45510	20669	24841	46853	27281	19572	...
64	94555	47485	21423	26062	47070	27327	19743	...
65	99129	49648	22628	27020	49481	28705	20776	...
66	102797	50436	23480	26956	52361	30453	21908	...
67	103050	50162	23668	26494	52888	30630	22258	...
68	102246	49511	23587	25924	52735	30311	22424	...
69	94856	46174	22190	23984	48682	27742	20940	...
70	89965	44287	21418	22869	45678	25449	20229	...
71	90247	44633	21538	23095	45614	25474	20140	...
72	83683	41544	19901	21643	42139	22912	19227	...
73	77367	38534	18421	20113	38833	20299	18534	...
74	67840	34610	16314	18296	33230	17809	15421	...
75	52322	26575	12435	14140	25747	14370	11377	...
76	43511	20618	9719	10899	22893	12382	10511	...
77	44632	20310	9414	10896	24322	12899	11423	...
78	43415	20297	9225	11072	23118	12103	11015	...
79	42105	20409	9459	10950	21696	11221	10475	...
80	42154	20306	9746	10560	21848	11843	10005	...
81	40187	19301	9359	9942	20886	11643	9243	...
82	36100	17866	8541	9325	18234	10287	7947	...
83	32846	16091	7833	8258	16755	9339	7416	...
84	29082	14192	7034	7158	14890	8245	6645	...
85	24815	12130	5956	6174	12685	7151	5534	...
86	21708	10381	5158	5223	11327	6409	4918	...
87	18480	8819	4428	4391	9661	5460	4201	...
88	15334	7456	3606	3850	7878	4316	3562	...
89	11910	5449	2783	2666	6461	3506	2955	...
90	9718	4476	2329	2147	5242	3005	2237	...
91	8231	3867	1926	1941	4364	2490	1874	...
92	5971	2643	1284	1359	3328	1851	1477	...
93	4533	2149	1062	1087	2384	1292	1092	...
94	3706	1722	876	846	1984	1142	842	...
95 и више г. / *and over*	12288	5506	2772	2734	6782	3612	3170	...

1.5. Процене становништва према старости и полу, 30.06.2021. (апсолутан број и структуре) (наставак)
Estimates of population, by sex and age, 30.06.2021 (absolute figures and structures) (continued)

	Република Србија / *Republic of Serbia*							
	укупно *Total*	Србија – север / *Srbija – sever*			Србија –југ / *Srbija – jug*			
		свега *All*	Београдски регион *Beogradski region*	Регион Војводине *Region Vojvodine*	свега *All*	Регион Шумадије и Западне Србије Region *Šumadije i Zapadne Srbije*	Регион Јужне и Источне Србије *Region Južne i Istočne Srbije*	Регион Косово и Метохија *Region Kosovo i Metohija*
				Мушко / *Males*				
Свега/*All*	**3327001**	**1686825**	**796386**	**890439**	**1640176**	**920574**	**719602**	**...**
0 г.	31704	17570	9017	8553	14134	8143	5991	...
1	32276	17681	9067	8614	14595	8377	6218	...
2	32973	18037	9261	8776	14936	8552	6384	...
3	33087	18165	9200	8965	14922	8603	6319	...
4	33154	18039	9082	8957	15115	8727	6388	...
5	33512	18153	9167	8986	15359	8898	6461	...
6	33924	18400	9288	9112	15524	9029	6495	...
7	33743	18248	9197	9051	15495	8923	6572	...
8	33837	18211	9091	9120	15626	9011	6615	...
9	34008	18256	9021	9235	15752	9126	6626	...
10	33819	18075	8903	9172	15744	9137	6607	...
11	34283	17914	8668	9246	16369	9551	6818	...
12	34593	17799	8501	9298	16794	9734	7060	...
13	34258	17427	8215	9212	16831	9703	7128	...
14	34465	17202	7965	9237	17263	9972	7291	...
15	35332	17490	8016	9474	17842	10276	7566	...
16	36214	17699	8044	9655	18515	10533	7982	...
17	36919	17853	8035	9818	19066	10757	8309	...
18	37027	17931	8105	9826	19096	10683	8413	...
19	37017	18044	8165	9879	18973	10547	8426	...
20	35899	17479	7861	9618	18420	10282	8138	...
21	34894	16964	7682	9282	17930	9973	7957	...
22	35454	17318	7830	9488	18136	10021	8115	...
23	36567	18018	8148	9870	18549	10204	8345	...
24	38399	19167	8768	10399	19232	10546	8686	...
25	40593	20479	9454	11025	20114	10938	9176	...
26	41602	21067	9799	11268	20535	11116	9419	...
27	41984	21348	9945	11403	20636	11149	9487	...
28	42293	21677	10184	11493	20616	11119	9497	...
29	42942	22195	10604	11591	20747	11335	9412	...
30	43741	22864	10943	11921	20877	11549	9328	...
31	43810	23103	11164	11939	20707	11415	9292	...
32	45349	24048	11612	12436	21301	11805	9496	...
33	46998	25044	12059	12985	21954	12180	9774	...
34	46943	25121	12246	12875	21822	12129	9693	...
35	47282	25393	12408	12985	21889	12183	9706	...
36	48887	26415	12894	13521	22472	12620	9852	...
37	49990	27208	13412	13796	22782	12852	9930	...
38	49693	27076	13412	13664	22617	12723	9894	...
39	48992	26691	13208	13483	22301	12592	9709	...
40	49280	26921	13361	13560	22359	12586	9773	...
41	49762	27209	13486	13723	22553	12674	9879	...
42	50012	27281	13307	13974	22731	12774	9957	...
43	50376	27135	13141	13994	23241	13108	10133	...
44	50440	26662	12931	13731	23778	13473	10305	...
45	50388	26283	12618	13665	24105	13551	10554	...
46	49491	25644	12273	13371	23847	13336	10511	...
47	48513	25019	11971	13048	23494	13109	10385	...
48	47353	24126	11460	12666	23227	12792	10435	...
49	46483	23590	11136	12454	22893	12622	10271	...
50	45927	23378	11092	12286	22549	12530	10019	...
51	45298	22794	10795	11999	22504	12446	10058	...
52	44699	22365	10281	12084	22334	12296	10038	...
53	44210	22162	10014	12148	22048	12216	9832	...
54	44020	22077	9821	12256	21943	12214	9729	...
55	44144	22052	9674	12378	22092	12309	9783	...
56	43654	21750	9572	12178	21904	12231	9673	...
57	43349	21553	9482	12071	21796	12298	9498	...
58	43909	21668	9477	12191	22241	12673	9568	...
59	44385	21820	9423	12397	22565	12840	9725	...
60	45483	22142	9516	12626	23341	13267	10074	...
61	44953	21771	9383	12388	23182	13252	9930	...
62	43962	21037	9238	11799	22925	13217	9708	...

1.5. Процене становништва према старости и полу, 30.06.2021. (апсолутан број и структуре) (наставак)
Estimates of population, by sex and age, 30.06.2021 (absolute figures and structures) (continued)

	Република Србија / *Republic of Serbia*							
		Србија – север / *Srbija – sever*			Србија –југ / *Srbija – jug*			
	укупно *Total*	свега *All*	Београдски регион *Beogradski region*	Регион Војводине *Region Vojvodine*	свега *All*	Регион Шумадије и Западне Србије Region *Šumadije i Zapadne Srbije*	Регион Јужне и Источне Србије *Region Južne i Istočne Srbije*	Регион Косово и Метохија *Region Kosovo i Metohija*
63	43193	20709	9157	11552	22484	12946	9538	...
64	43720	21508	9437	12071	22212	12820	9392	...
65	45736	22428	9873	12555	23308	13503	9805	...
66	47299	22582	10161	12421	24717	14332	10385	...
67	47100	22182	10202	11980	24918	14361	10557	...
68	46352	21647	10023	11624	24705	14160	10545	...
69	42552	19985	9320	10665	22567	12892	9675	...
70	39820	18939	8930	10009	20881	11695	9186	...
71	39575	18829	8804	10025	20746	11637	9109	...
72	36332	17252	7996	9256	19080	10405	8675	...
73	33327	15741	7346	8395	17586	9177	8409	...
74	29217	14209	6597	7612	15008	8038	6970	...
75	22145	10805	5044	5761	11340	6287	5053	...
76	17840	8134	3932	4202	9706	5223	4483	...
77	18412	7927	3753	4174	10485	5576	4909	...
78	17687	7856	3596	4260	9831	5150	4681	...
79	16806	7848	3679	4169	8958	4649	4309	...
80	16842	7770	3751	4019	9072	4933	4139	...
81	16010	7345	3589	3756	8665	4837	3828	...
82	14088	6617	3221	3396	7471	4262	3209	...
83	12568	5777	2899	2878	6791	3782	3009	...
84	11030	5038	2561	2477	5992	3282	2710	...
85	9409	4337	2180	2157	5072	2818	2254	...
86	8232	3715	1912	1803	4517	2552	1965	...
87	6944	3114	1638	1476	3830	2162	1668	...
88	5601	2492	1240	1252	3109	1648	1461	...
89	4412	1863	974	889	2549	1404	1145	...
90	3546	1576	838	738	1970	1134	836	...
91	2904	1278	646	632	1626	937	689	...
92	2258	857	399	458	1401	784	617	...
93	1698	729	333	396	969	512	457	...
94	1387	612	303	309	775	450	325	...
95 и више г. / *and over*	4411	1816	959	857	2595	1399	1196	...
				Женско / *Females*				
Свега / *All*	**3507325**	**1827824**	**892281**	**935543**	**1679501**	**946978**	**732523**	**...**
0 г.	29922	16480	8430	8050	13442	7803	5639	...
1	30463	16653	8519	8134	13810	7975	5835	...
2	30861	16826	8605	8221	14035	7995	6040	...
3	31010	16911	8556	8355	14099	8015	6084	...
4	31249	17036	8556	8480	14213	8177	6036	...
5	31282	17057	8583	8474	14225	8278	5947	...
6	31699	17274	8729	8545	14425	8330	6095	...
7	31795	17185	8644	8541	14610	8336	6274	...
8	32056	17338	8708	8630	14718	8445	6273	...
9	32004	17201	8677	8524	14803	8504	6299	...
10	31841	16907	8393	8514	14934	8621	6313	...
11	32269	16973	8244	8729	15296	8930	6366	...
12	32296	16706	7999	8707	15590	9102	6488	...
13	32119	16464	7758	8706	15655	9111	6544	...
14	32622	16557	7639	8918	16065	9241	6824	...
15	33686	16787	7630	9157	16899	9735	7164	...
16	34307	16772	7551	9221	17535	10030	7505	...
17	34756	16846	7577	9269	17910	10166	7744	...
18	35008	17066	7680	9386	17942	10177	7765	...
19	35067	17184	7754	9430	17883	10037	7846	...
20	34089	16644	7558	9086	17445	9772	7673	...
21	32892	16051	7352	8699	16841	9412	7429	...
22	33402	16425	7551	8874	16977	9403	7574	...
23	34766	17221	7892	9329	17545	9715	7830	...
24	36299	18163	8444	9719	18136	10068	8068	...
25	38175	19493	9237	10256	18682	10319	8363	...
26	39130	20574	10018	10556	18556	10135	8421	...
27	39571	21151	10522	10629	18420	10072	8348	...
28	40196	21736	11036	10700	18460	10131	8329	...
29	41208	22686	11664	11022	18522	10224	8298	...
30	41921	23155	11910	11245	18766	10446	8320	...
31	42025	23235	12018	11217	18790	10409	8381	...
32	43316	24127	12503	11624	19189	10603	8586	...
33	44736	25038	13058	11980	19698	10957	8741	...
34	45095	25183	13200	11983	19912	11087	8825	...
35	45607	25443	13316	12127	20164	11275	8889	...
36	47205	26383	13813	12570	20822	11737	9085	...

1.5. Процене становништва према старости и полу, 30.06.2021. (апсолутан број и структуре) (наставак)
Estimates of population, by sex and age, 30.06.2021 (absolute figures and structures) (continued)

	Република Србија / *Republic of Serbia*							
		Србија – север / *Srbija – sever*			Србија –југ / *Srbija – jug*			
	укупно *Total*	свега *All*	Београдски регион *Beogradski region*	Регион Војводине *Region Vojvodine*	свега *All*	Регион Шумадије и Западне Србије Region *Šumadije i Zapadne Srbije*	Регион Јужне и Источне Србије *Region Južne i Istočne Srbije*	Регион Косово и Метохија *Region Kosovo i Metohija*
37	48314	27067	14202	12865	21247	12003	9244	...
38	48031	26961	14128	12833	21070	11830	9240	...
39	47748	26751	13919	12832	20997	11805	9192	...
40	48064	26867	13998	12869	21197	11984	9213	...
41	48347	26817	13996	12821	21530	12198	9332	...
42	48563	26794	13845	12949	21769	12390	9379	...
43	49059	26796	13769	13027	22263	12707	9556	...
44	49656	26804	13724	13080	22852	12944	9908	...
45	49951	26630	13447	13183	23321	13049	10272	...
46	49109	25727	12926	12801	23382	13104	10278	...
47	48369	25216	12697	12519	23153	13000	10153	...
48	47891	24903	12386	12517	22988	12802	10186	...
49	47132	24411	12039	12372	22721	12689	10032	...
50	46346	23887	11772	12115	22459	12619	9840	...
51	46036	23515	11504	12011	22521	12624	9897	...
52	46326	23605	11307	12298	22721	12803	9918	...
53	46345	23592	11029	12563	22753	12789	9964	...
54	46373	23715	10954	12761	22658	12610	10048	...
55	46854	24035	11047	12988	22819	12755	10064	...
56	46545	23834	10879	12955	22711	12877	9834	...
57	46620	23902	10899	13003	22718	12973	9745	...
58	47865	24463	11248	13215	23402	13414	9988	...
59	49035	25027	11476	13551	24008	13795	10213	...
60	50651	25749	11737	14012	24902	14423	10479	...
61	50185	25407	11595	13812	24778	14432	10346	...
62	49272	24838	11545	13293	24434	14375	10059	...
63	49170	24801	11512	13289	24369	14335	10034	...
64	50835	25977	11986	13991	24858	14507	10351	...
65	53393	27220	12755	14465	26173	15202	10971	...
66	55498	27854	13319	14535	27644	16121	11523	...
67	55950	27980	13466	14514	27970	16269	11701	...
68	55894	27864	13564	14300	28030	16151	11879	...
69	52304	26189	12870	13319	26115	14850	11265	...
70	50145	25348	12488	12860	24797	13754	11043	...
71	50672	25804	12734	13070	24868	13837	11031	...
72	47351	24292	11905	12387	23059	12507	10552	...
73	44040	22793	11075	11718	21247	11122	10125	...
74	38623	20401	9717	10684	18222	9771	8451	...
75	30177	15770	7391	8379	14407	8083	6324	...
76	25671	12484	5787	6697	13187	7159	6028	...
77	26220	12383	5661	6722	13837	7323	6514	...
78	25728	12441	5629	6812	13287	6953	6334	...
79	25299	12561	5780	6781	12738	6572	6166	...
80	25312	12536	5995	6541	12776	6910	5866	...
81	24177	11956	5770	6186	12221	6806	5415	...
82	22012	11249	5320	5929	10763	6025	4738	...
83	20278	10314	4934	5380	9964	5557	4407	...
84	18052	9154	4473	4681	8898	4963	3935	...
85	15406	7793	3776	4017	7613	4333	3280	...
86	13476	6666	3246	3420	6810	3857	2953	...
87	11536	5705	2790	2915	5831	3298	2533	...
88	9733	4964	2366	2598	4769	2668	2101	...
89	7498	3586	1809	1777	3912	2102	1810	...
90	6172	2900	1491	1409	3272	1871	1401	...
91	5327	2589	1280	1309	2738	1553	1185	...
92	3713	1786	885	901	1927	1067	860	...
93	2835	1420	729	691	1415	780	635	...
94	2319	1110	573	537	1209	692	517	...
95 и више г. / *and over*	7877	3690	1813	1877	4187	2213	1974	...

1.5. Процене становништва према старости и полу, 30.06.2021. (апсолутан број и структуре) (наставак)
Estimates of population, by sex and age, 30.06.2021 (absolute figures and structures) (continued)

	Република Србија / *Republic of Serbia*							
		Србија – север / *Srbija – sever*			Србија –југ / *Srbija – jug*			
	укупно *Total*	свега *All*	Београдски регион *Beogradski region*	Регион Војводине *Region Vojvodine*	свега *All*	Регион Шумадије и Западне Србије Region *Šumadije i Zapadne Srbije*	Регион Јужне и Источне Србије *Region Južne i Istočne Srbije*	Регион Косово и Метохија *Region Kosovo i Metohija*
					Укупно / *Total*			
Укупно / *Total*	**6834326**	**3514649**	**1688667**	**1825982**	**3319677**	**1867552**	**1452125**	**...**
0 г.	61626	34050	17447	16603	27576	15946	11630	...
1–4	255073	139348	70846	68502	115725	66421	49304	...
5–9	327860	177323	89105	88218	150537	86880	63657	...
10–14	332565	172024	82285	89739	160541	93102	67439	...
15–19	355333	173672	78557	95115	181661	102941	78720	...
20–24	352661	173450	79086	94364	179211	99396	79815	...
25–29	407694	212406	102463	109943	195288	106538	88750	...
30–34	443934	240918	120713	120205	203016	112580	90436	...
35–39	481749	265388	134712	130676	216361	121620	94741	...
40–44	493559	269286	135558	133728	224273	126838	97435	...
45–49	484680	251549	122953	128596	233131	130054	103077	...
50–54	455580	231090	108569	122521	224490	125147	99343	...
55–59	456360	230104	103177	126927	226256	128165	98091	...
60–64	471424	233939	105106	128833	237485	137574	99911	...
65–69	502078	245931	115553	130378	256147	147841	108306	...
70–74	409102	203608	97592	106016	205494	111943	93551	...
75–79	225985	108209	50252	57957	117776	62975	54801	...
80–84	180369	87756	42513	45243	92613	51357	41256	...
85–89	92247	44235	21931	22304	48012	26842	21170	...
90–94	32159	14857	7477	7380	17302	9780	7522	...
95 и више г. / *and over*	12288	5506	2772	2734	6782	3612	3170	...
0–14 г.	977124	522745	259683	263062	454379	262349	192030	...
0–19	1332457	696417	338240	358177	636040	365290	270750	...
0–20	1402445	730540	353659	376881	671905	385344	286561	...
0–24	1685118	869867	417326	452541	815251	464686	350565	...
6–14	595631	314137	153640	160497	281494	162806	118688	...
10–54	3807755	1989783	964896	1024887	1817972	1018216	799756	...
15–18	283249	138444	62638	75806	144805	82357	62448	...
15–24	707994	347122	157643	189479	360872	202337	158535	...
15–49	3019610	1586669	774042	812627	1432941	799967	632974	...
15–59	3931550	2047863	985788	1062075	1883687	1053279	830408	...
15–64	4402974	2281802	1090894	1190908	2121172	1190853	930319	...
20–40	1783382	945950	464333	481617	837432	464704	372728	...
20–59	3576217	1874191	907231	966960	1702026	950338	751688	...
20–60	3672351	1922082	928484	993598	1750269	978028	772241	...
60 и више г. / *and over*	1925652	944041	443196	500845	981611	551924	429687	...
65 и више г. / *and over*	1454228	710102	338090	372012	744126	414350	329776	...
75 и више г. / *and over*	543048	260563	124945	135618	282485	154566	127919	...
80 и више г. / *and over*	317063	152354	74693	77661	164709	91591	73118	...
85 и више г. / *and over*	136694	64598	32180	32418	72096	40234	31862	...
0–5 г.	381493	208608	106043	102565	172885	99543	73342	...
6–9	263066	142113	71355	70758	120953	69704	51249	...
15–17	211214	103447	46853	56594	107767	61497	46270	...
18–20	214107	104348	47123	57225	109759	61498	48261	...
21–24	282673	139327	63667	75660	143346	79342	64004	...
25–64	3694980	1934680	933251	1001429	1760300	988516	771784	...
25–34	851628	453324	223176	230148	398304	219118	179186	...
35–44	975308	534674	270270	264404	440634	248458	192176	...
45–54	940260	482639	231522	251117	457621	255201	202420	...
55–64 г.	927784	464043	208283	255760	463741	265739	198002	...
0–2 г.	188199	103247	52899	50348	84952	48845	36107	...
3–6	258917	141035	71161	69874	117882	68057	49825	...
7–10	263103	141421	70634	70787	121682	70103	51579	...
7–14	530008	278463	135623	142840	251545	145447	106098	...
11–14	266905	137042	64989	72053	129863	75344	54519	...
19–24	424745	208678	95005	113673	216067	119980	96087	...
20–39	1686038	892162	436974	455188	793876	440134	353742	...
55 и више г. / *and over*	2382012	1174145	546373	627772	1207867	680089	527778	...

1.5. Процене становништва према старости и полу, 30.06.2021. (апсолутан број и структуре) (наставак)
Estimates of population, by sex and age, 30.06.2021 (absolute figures and structures) (continued)

	Република Србија / *Republic of Serbia*							
		Србија – север / *Srbija – sever*			Србија –југ / *Srbija – jug*			
	укупно *Total*	свега *All*	Београдски регион *Beogradski region*	Регион Војводине *Region Vojvodine*	свега *All*	Регион Шумадије и Западне Србије Region *Šumadije i Zapadne Srbije*	Регион Јужне и Источне Србије *Region Južne i Istočne Srbije*	Регион Косово и Метохија *Region Kosovo i Metohija*
				Укупно / *Total*				
Укупно / *Total*	**100,00**	**100,00**	**100,00**	**100,00**	**100,00**	**100,00**	**100,00**	**...**
0 г.	0,90	0,97	1,03	0,91	0,83	0,85	0,80	...
1–4	3,73	3,96	4,20	3,75	3,49	3,56	3,40	...
5–9	4,80	5,05	5,28	4,83	4,53	4,65	4,38	...
10–14	4,86	4,88	4,87	4,91	4,84	4,99	4,64	...
15–19	5,20	4,94	4,65	5,21	5,47	5,51	5,42	...
20–24	5,16	4,94	4,68	5,17	5,40	5,32	5,50	...
25–29	5,97	6,04	6,07	6,02	5,88	5,70	6,11	...
30–34	6,50	6,85	7,15	6,58	6,12	6,03	6,23	...
35–39	7,05	7,55	7,98	7,16	6,52	6,52	6,52	...
40–44	7,22	7,66	8,03	7,32	6,76	6,79	6,72	...
45–49	7,09	7,16	7,28	7,04	7,02	6,96	7,10	...
50–54	6,66	6,58	6,43	6,71	6,76	6,70	6,84	...
55–59	6,68	6,55	6,11	6,95	6,82	6,86	6,75	...
60–64	6,90	6,66	6,22	7,06	7,15	7,37	6,88	...
65–69	7,35	7,00	6,84	7,14	7,72	7,93	7,46	...
70–74	5,98	5,79	5,78	5,82	6,18	5,99	6,44	...
75–79	3,31	3,08	2,98	3,17	3,55	3,37	3,77	...
80–84	2,64	2,50	2,52	2,48	2,79	2,75	2,84	...
85–89	1,35	1,26	1,30	1,22	1,45	1,44	1,46	...
90–94	0,47	0,42	0,44	0,40	0,52	0,52	0,52	...
95 и више г. / *and over*	0,18	0,16	0,16	0,15	0,20	0,19	0,22	...
0–14 г.	14,3	14,87	15,38	14,41	13,69	14,05	13,22	...
0–19	19,5	19,81	20,03	19,62	19,16	19,56	18,65	...
0–20	20,52	20,79	20,94	20,64	20,24	20,63	19,73	...
0–24	24,66	24,75	24,71	24,78	24,56	24,88	24,14	...
6–14	8,72	8,94	9,10	8,79	8,48	8,72	8,17	...
10–54	55,72	56,61	57,14	56,13	54,76	54,52	55,07	...
15–18	4,14	3,94	3,71	4,15	4,36	4,41	4,30	...
15–24	10,36	9,88	9,34	10,38	10,87	10,83	10,92	...
15–49	44,18	45,14	45,84	44,50	43,17	42,84	43,59	...
15–59	57,53	58,27	58,38	58,16	56,74	56,40	57,19	...
15–64	64,42	64,92	64,60	65,22	63,90	63,77	64,07	...
20–40	26,09	26,91	27,50	26,38	25,23	24,88	25,67	...
20–59	52,33	53,33	53,72	52,96	51,27	50,89	51,76	...
20–60	53,73	54,69	54,98	54,41	52,72	52,37	53,18	...
60 и више г. / *and over*	28,18	26,86	26,25	27,43	29,57	29,55	29,59	...
65 и више г. / *and over*	21,28	20,2	20,02	20,37	22,42	22,19	22,71	...
75 и више г. / *and over*	7,95	7,41	7,40	7,43	8,51	8,28	8,81	...
80 и више г. / *and over*	4,64	4,33	4,42	4,25	4,96	4,90	5,04	...
85 и више г. / *and over*	2,00	1,84	1,91	1,78	2,17	2,15	2,19	...
0–5 г.	5,58	5,94	6,28	5,62	5,21	5,33	5,05	...
6–9	3,85	4,04	4,23	3,88	3,64	3,73	3,53	...
15–17	3,09	2,94	2,77	3,10	3,25	3,29	3,19	...
18–20	3,13	2,97	2,79	3,13	3,31	3,29	3,32	...
21–24	4,14	3,96	3,77	4,14	4,32	4,25	4,41	...
25–64	54,07	55,05	55,27	54,84	53,03	52,93	53,15	...
25–34	12,46	12,90	13,22	12,60	12,00	11,73	12,34	...
35–44	14,27	15,21	16,00	14,48	13,27	13,30	13,23	...
45–54	13,76	13,73	13,71	13,75	13,79	13,67	13,94	...
55–64 г.	13,58	13,20	12,33	14,01	13,97	14,23	13,64	...
0–2 г.	2,75	2,94	3,13	2,76	2,56	2,62	2,49	...
3–6	3,79	4,01	4,21	3,83	3,55	3,64	3,43	...
7–10	3,85	4,02	4,18	3,88	3,67	3,75	3,55	...
7–14	7,76	7,92	8,03	7,82	7,58	7,79	7,31	...
11–14	3,91	3,90	3,85	3,95	3,91	4,03	3,75	...
19–24	6,21	5,94	5,63	6,23	6,51	6,42	6,62	...
20–39	24,67	25,38	25,88	24,93	23,91	23,57	24,36	...
55 и више г. / *and over*	34,85	33,41	32,36	34,38	36,39	36,42	36,35	...

1.5. Процене становништва према старости и полу, 30.06.2021. (апсолутан број и структуре) (наставак)
Estimates of population, by sex and age, 30.06.2021 (absolute figures and structures) (continued)

	Република Србија / *Republic of Serbia*							
	укупно *Total*	Србија – север / *Srbija – sever*			Србија –југ / *Srbija – jug*			
		свега *All*	Београдски регион *Beogradski region*	Регион Војводине *Region Vojvodine*	свега *All*	Регион Шумадије и Западне Србије Region *Šumadije i Zapadne Srbije*	Регион Јужне и Источне Србије *Region Južne i Istočne Srbije*	Регион Косово и Метохија *Region Kosovo i Metohija*
					Мушко / *Males*			
Свега / *All*	**3327001**	**1686825**	**796386**	**890439**	**1640176**	**920574**	**719602**	**...**
0 г.	31704	17570	9017	8553	14134	8143	5991	...
1–4	131490	71922	36610	35312	59568	34259	25309	...
5–9	169024	91268	45764	45504	77756	44987	32769	...
10–14	171418	88417	42252	46165	83001	48097	34904	...
15–19	182509	89017	40365	48652	93492	52796	40696	...
20–24	181213	88946	40289	48657	92267	51026	41241	...
25–29	209414	106766	49986	56780	102648	55657	46991	...
30–34	226841	120180	58024	62156	106661	59078	47583	...
35–39	244844	132783	65334	67449	112061	62970	49091	...
40–44	249870	135208	66226	68982	114662	64615	50047	...
45–49	242228	124662	59458	65204	117566	65410	52156	...
50–54	224154	112776	52003	60773	111378	61702	49676	...
55–59	219441	108843	47628	61215	110598	62351	48247	...
60–64	221311	107167	46731	60436	114144	65502	48642	...
65–69	229039	108824	49579	59245	120215	69248	50967	...
70–74	178271	84970	39673	45297	93301	50952	42349	...
75–79	92890	42570	20004	22566	50320	26885	23435	...
80–84	70538	32547	16021	16526	37991	21096	16895	...
85–89	34598	15521	7944	7577	19077	10584	8493	...
90–94	11793	5052	2519	2533	6741	3817	2924	...
95 и више г. / *and over*	4411	1816	959	857	2595	1399	1196	...
0–14 г.	503636	269177	133643	135534	234459	135486	98973	...
0–19	686145	358194	174008	184186	327951	188282	139669	...
0–20	722044	375673	181869	193804	346371	198564	147807	...
0–24	867358	447140	214297	232843	420218	239308	180910	...
6–14	306930	161532	78849	82683	145398	84186	61212	...
10–54	1932491	998755	473937	524818	933736	521351	412385	...
15–18	145492	70973	32200	38773	74519	42249	32270	...
15–24	363722	177963	80654	97309	185759	103822	81937	...
15–49	1536919	797562	379682	417880	739357	411552	327805	...
15–59	1980514	1019181	479313	539868	961333	535605	425728	...
15–64	2201825	1126348	526044	600304	1075477	601107	474370	...
20–40	911592	475596	226994	248602	435996	241317	194679	...
20–59	1798005	930164	438948	491216	867841	482809	385032	...
20–60	1843488	952306	448464	503842	891182	496076	395106	...
60 и више г. / *and over*	842851	398467	183430	215037	444384	249483	194901	...
65 и више г. / *and over*	621540	291300	136699	154601	330240	183981	146259	...
75 и више г. / *and over*	214230	97506	47447	50059	116724	63781	52943	...
80 и више г. / *and over*	121340	54936	27443	27493	66404	36896	29508	...
85 и више г. / *and over*	50802	22389	11422	10967	28413	15800	12613	...
0–5 г.	196706	107645	54794	52851	89061	51300	37761	...
6–9	135512	73115	36597	36518	62397	36089	26308	...
15–17	108465	53042	24095	28947	55423	31566	23857	...
18–20	109943	53454	24131	29323	56489	31512	24977	...
21–24	145314	71467	32428	39039	73847	40744	33103	...
25–64	1838103	948385	445390	502995	889718	497285	392433	...
25–34	436255	226946	108010	118936	209309	114735	94574	...
35–44	494714	267991	131560	136431	226723	127585	99138	...
45–54	466382	237438	111461	125977	228944	127112	101832	...
55–64 г.	440752	216010	94359	121651	224742	127853	96889	...
0–2 г.	96953	53288	27345	25943	43665	25072	18593	...
3–6	133677	72757	36737	36020	60920	35257	25663	...
7–10	135407	72790	36212	36578	62617	36197	26420	...
7–14	273006	143132	69561	73571	129874	75157	54717	...
11–14	137599	70342	33349	36993	67257	38960	28297	...
19–24	218230	106990	48454	58536	111240	61573	49667	...
20–39	862312	448675	213633	235042	413637	228731	184906	...
55 и више г. / *and over*	1062292	507310	231058	276252	554982	311834	243148	...

1.5. Процене становништва према старости и полу, 30.06.2021. (апсолутан број и структуре) (наставак)
Estimates of population, by sex and age, 30.06.2021 (absolute figures and structures) (continued)

	Република Србија / *Republic of Serbia*							
		Србија – север / *Srbija – sever*			Србија –југ / *Srbija – jug*			
	укупно *Total*	свега *All*	Београдски регион *Beogradski region*	Регион Војводине *Region Vojvodine*	свега *All*	Регион Шумадије и Западне Србије Region *Šumadije i Zapadne Srbije*	Регион Јужне и Источне Србије *Region Južne i Istočne Srbije*	Регион Косово и Метохија *Region Kosovo i Metohija*
					Мушко / *Males*			
Свега / *All*	**100,00**	**100,00**	**100,00**	**100,00**	**100,00**	**100,00**	**100,00**	**...**
0 г.	0,95	1,04	1,13	0,96	0,86	0,88	0,83	...
1–4	3,95	4,26	4,60	3,97	3,63	3,72	3,52	...
5–9	5,08	5,41	5,75	5,11	4,74	4,89	4,55	...
10–14	5,15	5,24	5,31	5,18	5,06	5,22	4,85	...
15–19	5,49	5,28	5,07	5,46	5,70	5,74	5,66	...
20–24	5,45	5,27	5,06	5,46	5,63	5,54	5,73	...
25–29	6,29	6,33	6,28	6,38	6,26	6,05	6,53	...
30–34	6,82	7,12	7,29	6,98	6,50	6,42	6,61	...
35–39	7,36	7,87	8,20	7,57	6,83	6,84	6,82	...
40–44	7,51	8,02	8,32	7,75	6,99	7,02	6,95	...
45–49	7,28	7,39	7,46	7,32	7,17	7,11	7,25	...
50–54	6,74	6,69	6,53	6,84	6,79	6,70	6,90	...
55–59	6,61	6,46	5,97	6,87	6,74	6,78	6,70	...
60–64	6,65	6,35	5,86	6,79	6,96	7,12	6,76	...
65–69	6,88	6,45	6,23	6,65	7,33	7,52	7,08	...
70–74	5,36	5,04	4,98	5,09	5,69	5,53	5,89	...
75–79	2,79	2,52	2,51	2,53	3,07	2,92	3,26	...
80–84	2,12	1,93	2,01	1,86	2,32	2,29	2,35	...
85–89	1,04	0,92	1,00	0,85	1,16	1,15	1,18	...
90–94	0,35	0,30	0,32	0,28	0,41	0,41	0,41	...
95 и више г. / *and over*	0,13	0,11	0,12	0,10	0,16	0,15	0,17	...
0–14 г.	15,14	15,96	16,78	15,22	14,29	14,72	13,75	...
0–19	20,62	21,23	21,85	20,68	19,99	20,45	19,41	...
0–20	21,70	22,27	22,84	21,76	21,12	21,57	20,54	...
0–24	26,07	26,51	26,91	26,15	25,62	26,00	25,14	...
6–14	9,23	9,58	9,90	9,29	8,86	9,14	8,51	...
10–54	58,09	59,21	59,51	58,94	56,93	56,63	57,31	...
15–18	4,37	4,21	4,04	4,35	4,54	4,59	4,48	...
15–24	10,93	10,55	10,13	10,93	11,33	11,28	11,39	...
15–49	46,20	47,28	47,68	46,93	45,08	44,71	45,55	...
15–59	59,53	60,42	60,19	60,63	58,61	58,18	59,16	...
15–64	66,18	66,77	66,05	67,42	65,57	65,3	65,92	...
20–40	27,40	28,19	28,50	27,92	26,58	26,21	27,05	...
20–59	54,04	55,14	55,12	55,17	52,91	52,45	53,51	...
20–60	55,41	56,46	56,31	56,58	54,33	53,89	54,91	...
60 и више г. / *and over*	25,33	23,62	23,03	24,15	27,09	27,1	27,08	...
65 и више г. / *and over*	18,68	17,27	17,16	17,36	20,13	19,99	20,32	...
75 и више г. / *and over*	6,44	5,78	5,96	5,62	7,12	6,93	7,36	...
80 и више г. / *and over*	3,65	3,26	3,45	3,09	4,05	4,01	4,10	...
85 и више г. / *and over*	1,53	1,33	1,43	1,23	1,73	1,72	1,75	...
0–5 г.	5,91	6,38	6,88	5,94	5,43	5,57	5,25	...
6–9	4,07	4,33	4,60	4,10	3,8	3,92	3,66	...
15–17	3,26	3,14	3,03	3,25	3,38	3,43	3,32	...
18–20	3,30	3,17	3,03	3,29	3,44	3,42	3,47	...
21–24	4,37	4,24	4,07	4,38	4,50	4,43	4,60	...
25–64	55,25	56,22	55,93	56,49	54,25	54,02	54,53	...
25–34	13,11	13,45	13,56	13,36	12,76	12,46	13,14	...
35–44	14,87	15,89	16,52	15,32	13,82	13,86	13,78	...
45–54	14,02	14,08	14,00	14,15	13,96	13,81	14,15	...
55–64 г.	13,25	12,81	11,85	13,66	13,7	13,89	13,46	...
0–2 г.	2,91	3,16	3,43	2,91	2,66	2,72	2,58	...
3–6	4,02	4,31	4,61	4,05	3,71	3,83	3,57	...
7–10	4,07	4,32	4,55	4,11	3,82	3,93	3,67	...
7–14	8,21	8,49	8,73	8,26	7,92	8,16	7,60	...
11–14	4,14	4,17	4,19	4,15	4,10	4,23	3,93	...
19–24	6,56	6,34	6,08	6,57	6,78	6,69	6,90	...
20–39	25,92	26,6	26,83	26,4	25,22	24,85	25,7	...
55 и више г. / *and over*	31,93	30,07	29,01	31,02	33,84	33,87	33,79	...

1.5. Процене становништва према старости и полу, 30.06.2021. (апсолутан број и структуре) (наставак)
Estimates of population, by sex and age, 30.06.2021 (absolute figures and structures) (continued)

	Република Србија / *Republic of Serbia*							
		Србија – север / *Srbija – sever*			Србија –југ / *Srbija – jug*			
	укупно *Total*	свега *All*	Београдски регион *Beogradski region*	Регион Војводине *Region Vojvodine*	свега *All*	Регион Шумадије и Западне Србије Region *Šumadije i Zapadne Srbije*	Регион Јужне и Источне Србије *Region Južne i Istočne Srbije*	Регион Косово и Метохија *Region Kosovo i Metohija*
					Женско / *Females*			
Свега / *All*	**3507325**	**1827824**	**892281**	**935543**	**1679501**	**946978**	**732523**	**...**
0 г.	29922	16480	8430	8050	13442	7803	5639	...
1–4	123583	67426	34236	33190	56157	32162	23995	...
5–9	158836	86055	43341	42714	72781	41893	30888	...
10–14	161147	83607	40033	43574	77540	45005	32535	...
15–19	172824	84655	38192	46463	88169	50145	38024	...
20–24	171448	84504	38797	45707	86944	48370	38574	...
25–29	198280	105640	52477	53163	92640	50881	41759	...
30–34	217093	120738	62689	58049	96355	53502	42853	...
35–39	236905	132605	69378	63227	104300	58650	45650	...
40–44	243689	134078	69332	64746	109611	62223	47388	...
45–49	242452	126887	63495	63392	115565	64644	50921	...
50–54	231426	118314	56566	61748	113112	63445	49667	...
55–59	236919	121261	55549	65712	115658	65814	49844	...
60–64	250113	126772	58375	68397	123341	72072	51269	...
65–69	273039	137107	65974	71133	135932	78593	57339	...
70–74	230831	118638	57919	60719	112193	60991	51202	...
75–79	133095	65639	30248	35391	67456	36090	31366	...
80–84	109831	55209	26492	28717	54622	30261	24361	...
85–89	57649	28714	13987	14727	28935	16258	12677	...
90–94	20366	9805	4958	4847	10561	5963	4598	...
95 и више г. / *and over*	7877	3690	1813	1877	4187	2213	1974	...
0–14 г.	473488	253568	126040	127528	219920	126863	93057	...
0–19	646312	338223	164232	173991	308089	177008	131081	...
0–20	680401	354867	171790	183077	325534	186780	138754	...
0–24	817760	422727	203029	219698	395033	225378	169655	...
6–14	288701	152605	74791	77814	136096	78620	57476	...
10–54	1875264	991028	490959	500069	884236	496865	387371	...
15–18	137757	67471	30438	37033	70286	40108	30178	...
15–24	344272	169159	76989	92170	175113	98515	76598	...
15–49	1482691	789107	394360	394747	693584	388415	305169	...
15–59	1951036	1028682	506475	522207	922354	517674	404680	...
15–64	2201149	1155454	564850	590604	1045695	589746	455949	...
20–40	871790	470354	237339	233015	401436	223387	178049	...
20–59	1778212	944027	468283	475744	834185	467529	366656	...
20–60	1828863	969776	480020	489756	859087	481952	377135	...
60 и више г. / *and over*	1082801	545574	259766	285808	537227	302441	234786	...
65 и више г. / *and over*	832688	418802	201391	217411	413886	230369	183517	...
75 и више г. / *and over*	328818	163057	77498	85559	165761	90785	74976	...
80 и више г. / *and over*	195723	97418	47250	50168	98305	54695	43610	...
85 и више г. / *and over*	85892	42209	20758	21451	43683	24434	19249	...
0–5 г.	184787	100963	51249	49714	83824	48243	35581	...
6–9	127554	68998	34758	34240	58556	33615	24941	...
15–17	102749	50405	22758	27647	52344	29931	22413	...
18–20	104164	50894	22992	27902	53270	29986	23284	...
21–24	137359	67860	31239	36621	69499	38598	30901	...
25–64	1856877	986295	487861	498434	870582	491231	379351	...
25–34	415373	226378	115166	111212	188995	104383	84612	...
35–44	480594	266683	138710	127973	213911	120873	93038	...
45–54	473878	245201	120061	125140	228677	128089	100588	...
55–64 г.	487032	248033	113924	134109	238999	137886	101113	...
0–2 г.	91246	49959	25554	24405	41287	23773	17514	...
3–6	125240	68278	34424	33854	56962	32800	24162	...
7–10	127696	68631	34422	34209	59065	33906	25159	...
7–14	257002	135331	66062	69269	121671	70290	51381	...
11–14	129306	66700	31640	35060	62606	36384	26222	...
19–24	206515	101688	46551	55137	104827	58407	46420	...
20–39	823726	443487	223341	220146	380239	211403	168836	...
55 и више г. / *and over*	1319720	666835	315315	351520	652885	368255	284630	...

1.5. Процене становништва према старости и полу, 30.06.2021. (апсолутан број и структуре) (наставак)
Estimates of population, by sex and age, 30.06.2021 (absolute figures and structures) (continued)

	Република Србија / *Republic of Serbia*							
		Србија – север / *Srbija – sever*			Србија –југ / *Srbija – jug*			
	укупно *Total*	свега *All*	Београдски регион *Beogradski region*	Регион Војводине *Region Vojvodine*	свега *All*	Регион Шумадије и Западне Србије Region *Šumadije i Zapadne Srbije*	Регион Јужне и Источне Србије *Region Južne i Istočne Srbije*	Регион Косово и Метохија *Region Kosovo i Metohija*
				Женско / *Females*				
Свега / *All*	**100,00**	**100,00**	**100,00**	**100,00**	**100,00**	**100,00**	**100,00**	**...**
0 г.	0,85	0,90	0,94	0,86	0,80	0,82	0,77	...
1–4	3,52	3,69	3,84	3,55	3,34	3,40	3,28	...
5–9	4,53	4,71	4,86	4,57	4,33	4,42	4,22	...
10–14	4,59	4,57	4,49	4,66	4,62	4,75	4,44	...
15–19	4,93	4,63	4,28	4,97	5,25	5,30	5,19	...
20–24	4,89	4,62	4,35	4,89	5,18	5,11	5,27	...
25–29	5,65	5,78	5,88	5,68	5,52	5,37	5,70	...
30–34	6,19	6,61	7,03	6,20	5,74	5,65	5,85	...
35–39	6,75	7,25	7,78	6,76	6,21	6,19	6,23	...
40–44	6,95	7,34	7,77	6,92	6,53	6,57	6,47	...
45–49	6,91	6,94	7,12	6,78	6,88	6,83	6,95	...
50–54	6,60	6,47	6,34	6,60	6,73	6,70	6,78	...
55–59	6,75	6,63	6,23	7,02	6,89	6,95	6,80	...
60–64	7,13	6,94	6,54	7,31	7,34	7,61	7,00	...
65–69	7,78	7,50	7,39	7,60	8,09	8,30	7,83	...
70–74	6,59	6,49	6,49	6,49	6,68	6,44	6,98	...
75–79	3,79	3,59	3,39	3,78	4,02	3,81	4,28	...
80–84	3,14	3,03	2,96	3,07	3,25	3,20	3,33	...
85–89	1,64	1,57	1,56	1,57	1,72	1,72	1,73	...
90–94	0,59	0,54	0,56	0,52	0,63	0,63	0,63	...
95 и више г. / *and over*	0,23	0,20	0,20	0,20	0,25	0,23	0,27	...
0–14 г.	13,50	13,87	14,13	13,63	13,09	13,40	12,70	...
0–19	18,43	18,50	18,41	18,60	18,34	18,69	17,89	...
0–20	19,40	19,41	19,25	19,57	19,38	19,72	18,94	...
0–24	23,32	23,13	22,75	23,48	23,52	23,80	23,16	...
6–14	8,23	8,35	8,38	8,32	8,10	8,30	7,85	...
10–54	53,47	54,22	55,02	53,45	52,65	52,47	52,88	...
15–18	3,93	3,69	3,41	3,96	4,18	4,24	4,12	...
15–24	9,82	9,25	8,63	9,85	10,43	10,40	10,46	...
15–49	42,27	43,17	44,2	42,19	41,3	41,02	41,66	...
15–59	55,63	56,28	56,76	55,82	54,92	54,67	55,24	...
15–64	62,76	63,21	63,3	63,13	62,26	62,28	62,24	...
20–40	24,86	25,73	26,6	24,91	23,9	23,59	24,31	...
20–59	50,7	51,65	52,48	50,85	49,67	49,37	50,05	...
20–60	52,14	53,06	53,8	52,35	51,15	50,89	51,48	...
60 и више г. / *and over*	30,87	29,85	29,11	30,55	31,99	31,94	32,05	...
65 и више г. / *and over*	23,74	22,91	22,57	23,24	24,64	24,33	25,05	...
75 и више г. / *and over*	9,38	8,92	8,69	9,15	9,87	9,59	10,24	...
80 и више г. / *and over*	5,58	5,33	5,30	5,36	5,85	5,78	5,95	...
85 и више г. / *and over*	2,45	2,31	2,33	2,29	2,60	2,58	2,63	...
0–5 г.	5,27	5,52	5,74	5,31	4,99	5,09	4,86	...
6–9	3,64	3,77	3,90	3,66	3,49	3,55	3,40	...
15–17	2,93	2,76	2,55	2,96	3,12	3,16	3,06	...
18–20	2,97	2,78	2,58	2,98	3,17	3,17	3,18	...
21–24	3,92	3,71	3,50	3,91	4,14	4,08	4,22	...
25–64	52,94	53,96	54,68	53,28	51,84	51,87	51,79	...
25–34	11,84	12,39	12,91	11,89	11,25	11,02	11,55	...
35–44	13,70	14,59	15,55	13,68	12,74	12,76	12,7	...
45–54	13,51	13,41	13,46	13,38	13,62	13,53	13,73	...
55–64 г.	13,89	13,57	12,77	14,33	14,23	14,56	13,8	...
0–2 г.	2,60	2,73	2,86	2,61	2,46	2,51	2,39	...
3–6	3,57	3,74	3,86	3,62	3,39	3,46	3,30	...
7–10	3,64	3,75	3,86	3,66	3,52	3,58	3,43	...
7–14	7,33	7,40	7,40	7,40	7,24	7,42	7,01	...
11–14	3,69	3,65	3,55	3,75	3,73	3,84	3,58	...
19–24	5,89	5,56	5,22	5,89	6,24	6,17	6,34	...
20–39	23,49	24,26	25,03	23,53	22,64	22,32	23,05	...
55 и више г. / *and over*	37,63	36,48	35,34	37,57	38,87	38,89	38,86	...

1.6. Пројекције становништва према групама старости и полу, 2031, 2036. и 2041.[1)]
Projections of population, by age groups and sex, 2031, 2036 and 2041[1)]

	2031			2036			2041		
	укупно *Total*	мушки *Males*	женски *Females*	укупно *Total*	мушки *Males*	женски *Females*	укупно *Total*	мушки *Males*	женски *Females*
				РЕПУБЛИКА СРБИЈА / *REPUBLIC OF SERBIA*					
Укупно / *Total*	**6667049**	**3230659**	**3436390**	**6573669**	**3182267**	**3391402**	**6522206**	**3156032**	**3366174**
0–4 г.	264478	136253	128225	255623	131438	124185	247819	127142	120677
5–9	273568	141022	132546	263555	135426	128129	254358	130234	124124
10–14	288721	149355	139366	273348	141062	132286	263321	135547	127774
15–19	309106	159970	149136	289625	149533	140092	273840	140924	132916
20–24	352342	180012	172330	330052	168482	161570	316482	160517	155965
25–29	402807	201951	200856	398243	199748	198495	390994	195386	195608
30–34	405497	203925	201572	435140	217849	217291	441515	221435	220080
35–39	436094	221230	214864	413560	208726	204834	446168	224444	221724
40–44	448159	226497	221662	439044	222322	216722	418127	210650	207477
45–49	476707	240426	236281	448498	225774	222724	440807	222188	218619
50–54	487096	244536	242560	473785	237711	236074	447320	223909	223411
55–59	473027	233710	239317	480097	239379	240718	468918	233852	235066
60–64	434677	209620	225057	458634	223574	235060	467615	230344	237271
65–69	420119	195683	224436	409692	192803	216889	434753	207148	227605
70–74	405684	181059	224625	379787	170719	209068	374108	170374	203734
75–79	383972	162596	221376	341076	144550	196526	324885	139405	185480
80 и вишег. / *and over*	404995	142814	262181	483910	173171	310739	511176	182533	328643
				СРБИЈА – СЕВЕР / *SRBIJA – SEVER*					
Свега / *All*	3555933	1699622	1856311	3560715	1700154	1860561	3581139	1708676	1872463
0–4 г.	154653	79690	74963	151330	77730	73600	149228	76393	72835
5–9	157772	81335	76437	153704	78787	74917	149800	76315	73485
10–14	164470	85226	79244	157686	81263	76423	153513	78657	74856
15–19	173726	90241	83485	166209	85827	80382	159376	81708	77668
20–24	187850	95242	92608	187897	95563	92334	182241	91871	90370
25–29	209757	102374	107383	216861	106126	110735	221480	108343	113137
30–34	216449	105663	110786	231714	112237	119477	242988	118087	124901
35–39	235923	116257	119666	223455	109599	113856	240529	117269	123260
40–44	246215	121438	124777	239317	117741	121576	227861	111609	116252
45–49	265983	131297	134686	248071	121974	126097	242085	118767	123318
50–54	266883	132367	134516	265604	130462	135142	248751	121721	127030
55–59	246759	120526	126233	264226	130181	134045	264186	129102	135084
60–64	222007	105822	116185	240477	116006	124471	258700	126167	132533
65–69	213209	97477	115732	209769	97636	112133	228434	107845	120589
70–74	202944	88218	114726	193004	85119	107885	191691	86382	105309
75–79	189992	78075	111917	170983	70602	100381	165298	69721	95577
80 и вишег. / *and over*	201341	68374	132967	240408	83301	157107	254978	88719	166259
				СРБИЈА –ЈУГ / *SRBIJA – JUG*					
Свега / *All*	3111116	1531037	1580079	3012954	1482113	1530841	2941067	1447356	1493711
0–4 г.	109825	56563	53262	104293	53708	50585	98591	50749	47842
5–9	115796	59687	56109	109851	56639	53212	104558	53919	50639
10–14	124251	64129	60122	115662	59799	55863	109808	56890	52918
15–19	135380	69729	65651	123416	63706	59710	114464	59216	55248
20–24	164492	84770	79722	142155	72919	69236	134241	68646	65595
25–29	193050	99577	93473	181382	93622	87760	169514	87043	82471
30–34	189048	98262	90786	203426	105612	97814	198527	103348	95179
35–39	200171	104973	95198	190105	99127	90978	205639	107175	98464
40–44	201944	105059	96885	199727	104581	95146	190266	99041	91225
45–49	210724	109129	101595	200427	103800	96627	198722	103421	95301
50–54	220213	112169	108044	208181	107249	100932	198569	102188	96381
55–59	226268	113184	113084	215871	109198	106673	204732	104750	99982
60–64	212670	103798	108872	218157	107568	110589	208915	104177	104738
65–69	206910	98206	108704	199923	95167	104756	206319	99303	107016
70–74	202740	92841	109899	186783	85600	101183	182417	83992	98425
75–79	193980	84521	109459	170093	73948	96145	159587	69684	89903
80 и вишег. / *and over*	203654	74440	129214	243502	89870	153632	256198	93814	162384

[1)] Варијанта ниског фертилитета са миграцијама; Пројекције становништва Републике Србије за период 2011–2041. године базирају се на подацима Пописа 2011. и претпоставкама о будућем кретању миграција, фертилитета и морталитета./ *Variants of low fertility with migrations; projections of population in the Republic of Serbia over 2011-2041 are based on data from the 2011 population Census and assumptions on future flows of migrations, fertility and mortality.*

1.7. Процењен број становника радног узраста према полу,1950–2010.[1)]
Estimated working age population, by sex, 1950–2010 [1)]

Део I / Part I

		Република Србија / *Republic of Serbia*			
		укупно *Total*	централна Србија *Central Serbia*	Војводина *Vojvodina*	Косово и Метохија *Kosovo and Metohia*
1950	Укупно / *Total*	4260308	2769723	1094828	395757
	Мушки / *Males*	2115784	1374936	535696	205152
	Женски / *Females*	2144524	1394787	559132	190605
1960	Укупно / *Total*	4740291	3070340	1174838	495113
	Мушки / *Males*	2405964	1555795	588123	262046
	Женски / *Females*	2334327	1514545	586715	233067
1970	Укупно / *Total*	5396648	3475247	1287111	634290
	Мушки / *Males*	2762921	1772738	656887	333296
	Женски / *Females*	2633727	1702509	630224	300994
1980	Укупно / *Total*	5996615	3810808	1355846	829961
	Мушки / *Males*	3046206	1929637	684826	431743
	Женски / *Females*	2950409	1881171	671020	398218
1990	Укупно / *Total*	6327779	3848955	1340283	1138541
	Мушки / *Males*	3324388	2022492	700652	601244
	Женски / *Females*	3003391	1826463	639631	537297
2000	Укупно / *Total*	4817199	3498095	1319104	...
	Мушки / *Males*	2510277	1820524	689753	...
	Женски / *Females*	2306922	1677571	629351	...
2010	Укупно / *Total*	4955764	3604191	1351573	...
	Мушки / *Males*	2460410	1783522	676888	...
	Женски / *Females*	2495354	1820669	674685	...

1.7. Процењен број становника радног узраста према полу, 2017–2021.[1)]
Estimated working age population, by sex,2017–2021[1)]

Део II / Part II

		Република Србија / *Republic of Serbia*							
			Србија – север / *Srbija – sever*			Србија –југ / *Srbija – jug*			
		укупно *Total*	свега *All*	Београдски регион *Beogradski region*	Регион Војводине *Region Vojvodine*	свега *All*	Регион Шумадије и Западне Србије *Region Šumadije i Zapadne Srbije*	Регион Јужне и Источне Србије *Region Južne i Istočne Srbije*	Регион Косово и Метохија *Region Kosovo i Metohija*
2017	Укупно / *Total*	4633608	2370922	1119960	1250962	2262686	1272446	990240	...
	Мушки / *Males*	2312270	1167262	537985	629277	1145008	641033	503975	...
	Женски / *Females*	2321338	1203660	581975	621685	1117678	631413	486265	...
2018	Укупно / *Total*	4573672	2348140	1112334	1235806	2225532	1250987	974545	...
	Мушки / *Males*	2283887	1156985	534877	622108	1126902	630520	496382	...
	Женски / *Females*	2289785	1191155	577457	613698	1098630	620467	478163	...
2019	Укупно / *Total*	4515716	2326414	1105628	1220786	2189302	1229971	959331	...
	Мушки / *Males*	2256448	1147286	532269	615017	1109162	620299	488863	...
	Женски / *Females*	2259268	1179128	573359	605769	1080140	609672	470468	
2020	Укупно / *Total*	4458276	2304403	1098630	1205773	2153873	1209447	944426	...
	Мушки / *Males*	2228759	1137144	529461	607683	1091615	610189	481426	...
	Женски / *Females*	2229517	1167259	569169	598090	1062258	599258	463000	...
2021	Укупно / *Total*	4402974	2281802	1090894	1190908	2121172	1190853	930319	...
	Мушки / *Males*	2201825	1126348	526044	600304	1075477	601107	474370	...
	Женски / *Females*	2201149	1155454	564850	590604	1045695	589746	455949	...

[1)] Процењено становништво радног узраста обухвата мушко и женско становништво старости 15–64 године. До 2002. године, обухваћено је женско становништво старости 15–59 година. Процене се односе на средину године посматрања. / *The estimated population of working age covers males and females aged 15-64. Up to 2002, covered are females aged 15-59. Estimations relate to mid-reference period.*

1.8. Проценат становништва радног узраста у укупном становништву, 1950–2010.[1)]
Share of working age population in total population, 1950–2010[1)]

Део I / Part I

		Република Србија / *Republic of Serbia*			
		укупно *Total*	централна Србија *Central Serbia*	Војводина *Vojvodina*	Косово и Метохија *Kosovo and Metohia*
1950	Укупно / *Total*	63,27	64,56	65,17	51,80
	Мушки / *Males*	64,49	65,93	66,51	52,64
	Женски / *Females*	62,10	63,27	63,94	50,93
1960	Укупно / *Total*	62,51	63,98	63,85	52,45
	Мушки / *Males*	64,33	65,89	65,98	53,78
	Женски / *Females*	60,74	62,13	61,85	51,03
1970	Укупно / *Total*	64,36	66,59	66,14	51,99
	Мушки / *Males*	66,58	68,97	69,12	53,00
	Женски / *Females*	62,18	64,28	63,30	50,92
1980	Укупно / *Total*	64,74	67,12	66,72	53,45
	Мушки / *Males*	66,33	68,82	69,13	54,12
	Женски / *Females*	63,18	65,47	64,43	52,74
1990	Укупно / *Total*	64,01	65,80	65,42	57,30
	Мушки / *Males*	67,65	69,98	70,22	58,59
	Женски / *Females*	60,42	61,73	60,86	55,92
2000	Укупно / *Total*	64,09	63,78	64,93	...
	Мушки / *Males*	68,67	68,13	70,11	...
	Женски / *Females*	59,76	59,64	60,08	...
2010	Укупно / *Total*	67,97	67,57	69,04	...
	Мушки / *Males*	69,38	68,76	71,06	...
	Женски / *Females*	66,63	66,45	67,13	...

1.8. Проценат становништва радног узраста у укупном становништву, 2017–2021.[1)]
Share of working age population in total population, 2017–2021[1)]

Део II / Part II

		Република Србија / *Republic of Serbia*							
			Србија – север / *Srbija – sever*			Србија –југ / *Srbija – jug*			
		укупно *Total*	свега *All*	Београдски регион *Beogradski region*	Регион Војводине *Region Vojvodine*	свега *All*	Регион Шумадије и Западне Србије *Region Šumadije i Zapadne Srbije*	Регион Јужне и Источне Србије *Region Južne i Istočne Srbije*	Регион Косово и Метохија *Region Kosovo i Metohija*
2017	Укупно / *Total*	66,00	66,62	66,39	66,85	65,36	65,56	65,11	...
	Мушки / *Males*	67,61	68,31	67,53	69,00	66,92	66,96	66,86	...
	Женски / *Females*	64,47	65,06	65,36	64,80	63,84	64,18	63,38	...
2018	Укупно / *Total*	65,51	66,10	65,81	66,38	64,88	64,98	64,72	...
	Мушки / *Males*	67,14	67,83	67,01	68,53	66,44	66,42	66,50	...
	Женски / *Females*	63,93	64,52	64,71	64,33	63,33	63,61	62,98	...
2019	Укупно / *Total*	65,02	65,60	65,27	65,91	64,41	64,44	64,37	...
	Мушки / *Males*	66,69	67,36	66,55	68,09	66,00	65,88	66,15	...
	Женски / *Females*	63,44	63,98	64,12	63,85	62,85	63,04	62,61	...
2020	Укупно / *Total*	64,63	65,20	64,84	65,49	64,02	63,99	64,09	...
	Мушки / *Males*	66,33	66,99	66,18	67,68	65,65	65,45	65,90	...
	Женски / *Females*	63,00	63,51	63,61	63,44	62,43	62,54	62,33	...
2021	Укупно / *Total*	64,44	64,93	64,60	65,22	63,90	63,75	64,06	...
	Мушки / *Males*	66,19	66,77	66,07	67,41	65,57	65,31	65,91	...
	Женски / *Females*	62,75	63,21	63,32	63,13	62,27	62,28	62,24	...

[1)] Становништво радног узраста обухвата мушко и женско становништво старо 15–64 године, процењено средином године. До 2002. године, обухваћено је женско становништво старо 15–59. *The population of working age covers males and females aged 15-64, which was estimated in mid-year. Up to 2002, covered are females aged 15-59.*

1.9. Женско фертилно становништво, 1950–2010.[1)]
Female fertile population, 1950–2010[1)]

Део I / Part I

Година посматрања *Reference year*	Република Србија / *Republic of Serbia*				Година посматрања *Reference year*	Република Србија / *Republic of Serbia*			
	укупно *Total*	централна Србија *Central Serbia*	Војводина *Vojvodina*	Косово и Метохија *Kosovo and Metohia*		укупно *Total*	централна Србија *Central Serbia*	Војводина *Vojvodina*	Косово и Метохија *Kosovo and Metohia*
АПСОЛУТНИ ПОДАЦИ / *ABSOLUTE FIGURES*					**ПРОЦЕНАТ ФЕРТИЛНОГ СТАНОВНИШТВА У УКУПНОМ СТАНОВНИШТВУ *SHARE OF FERTILE POPULATION IN THE TOTAL POPULATION***				
1950	1832007	1196121	471608	164278	1950	27,21	27,88	28,07	21,50
1960	1937227	1257094	477731	202402	1960	25,55	26,19	25,96	21,44
1970	2282323	1478989	534375	268959	1970	27,22	28,34	27,46	22,05
1980	2346798	1468862	523780	354156	1980	25,34	25,87	25,77	22,81
1990	2372028	1407104	492779	472145	1990	24,00	24,06	24,05	23,76
2000	1831994	1333142	498852	...	2000	24,37	24,31	24,56	...
2010	1677562	1223607	453955	…	2010	23,01	22,94	23,19	…

1.9. Женско фертилно становништво, 2017–2021.[1)]
Female fertile population, 2017–2021[1)]

Део II / Part II

Година посматрања *Referent year*	Република Србија / *Republic of Serbia*							
	укупно *Total*	Србија – север / *Srbija – sever*			Србија –југ / *Srbija – jug*			
		свега *All*	Београдски регион *Beogradski region*	Регион Војводине *Region Vojvodine*	свега *All*	Регион Шумадије и Западне Србије *Region Šumadije i Zapadne Srbije*	Регион Јужне и Источне Србије *Region Južne i Istočne Srbije*	Регион Косово и Метохија *Region Kosovo i Metohija*
АПСОЛУТНИ ПОДАЦИ / *ABSOLUTE FIGURES*								
2017	1537044	806600	397974	408626	730444	408650	321794	...
2018	1523675	802422	397647	404775	721253	403535	317718	...
2019	1510363	798338	397156	401182	712025	398378	313647	...
2020	1496982	794119	396149	397970	702863	393419	309444	...
2021	1482691	789107	394360	394747	693584	388415	305169	...
ПРОЦЕНАТ ФЕРТИЛНОГ СТАНОВНИШТВА У УКУПНОМ СТАНОВНИШТВУ / *SHARE OF FERTILE POPULATION IN THE TOTAL POPULATION*								
2017	21,89	22,67	23,59	21,83	21,10	21,05	21,16	...
2018	21,82	22,59	23,53	21,74	21,02	20,96	21,10	...
2019	21,75	22,51	23,44	21,66	20,95	20,87	21,04	...
2020	21,70	22,46	23,38	21,62	20,89	20,81	21,00	...
2021	21,69	22,45	23,35	21,62	20,89	20,80	21,02	...

[1)] Женско фертилно становништво обухвата женско становништво старости 15–49 година, процењено средином године.
The female fertile population covers females aged 15-49 estimated in mid-year.

1.10. Индекс старења становништва према полу, 1950–2010.[1)]
Ageing index of population, by sex, 1950–2010[1)]

Део I / Part I

	Република Србија / *Republic of Serbia*			
	укупно *Total*	централна Србија *Central Serbia*	Војводина *Vojvodina*	Косово и Метохија *Kosovo and Metohia*
Укупно / *Total*				
1950	22,42	21,99	28,90	14,43
1960	28,66	29,45	37,53	14,69
1970	37,36	42,60	47,42	14,25
1980	39,94	48,08	54,98	13,49
1990	51,40	68,02	69,41	14,52
2000	96,44	98,15	91,86	...
2010	111,43	113,57	105,66	...
Мушко / *Males*				
1950	18,84	18,38	24,35	12,70
1960	23,98	24,86	30,79	12,65
1970	33,10	38,37	40,49	12,94
1980	34,31	41,92	45,11	12,24
1990	43,50	58,53	55,26	13,13
2000	82,03	84,83	74,54	...
2010	94,22	97,29	85,94	...
Женско / *Females*				
1950	26,14	25,71	33,58	16,34
1960	33,61	34,26	44,60	16,95
1970	41,88	47,02	54,67	15,70
1980	45,92	54,56	65,37	14,86
1990	59,85	78,09	84,35	16,04
2000	111,54	112,10	110,02	...
2010	129,60	130,77	126,47	...

1.10. Индекс старења становништва према полу, 2017–2021.[1)]
Ageing index of population, by sex, 2017–2021[1)]

Део II / Part II

		Република Србија / *Republic of Serbia*							
			Србија – север / *Srbija – sever*			Србија –југ / *Srbija – jug*			
		укупно *Total*	свега *All*	Београдски регион *Beogradski region*	Регион Војводине *Region Vojvodine*	свега *All*	Регион Шумадије и Западне Србије *Region Šumadije i Zapadne Srbije*	Регион Јужне и Источне Србије *Region Južne i Istočne Srbije*	Регион Косово и Метохија *Region Kosovo i Metohija*
2017	Укупно / *Total*	141,57	135,38	134,76	135,94	147,95	143,89	153,32	...
	Мушки / *Males*	120,95	112,01	110,35	113,49	130,14	126,73	134,65	...
	Женски / *Females*	163,44	160,09	160,53	159,70	166,91	162,14	173,24	...
2018	Укупно / *Total*	142,92	135,97	134,46	137,35	150,19	146,33	155,33	...
	Мушки / *Males*	122,09	112,40	109,79	114,76	132,21	128,83	136,69	...
	Женски / *Females*	165,03	160,92	160,54	161,27	169,34	164,95	175,20	...
2019	Укупно / *Total*	144,05	136,35	133,94	138,57	152,25	148,61	157,11	...
	Мушки / *Males*	123,03	112,57	109,01	115,85	134,12	130,84	138,50	...
	Женски / *Females*	166,37	161,51	160,32	162,62	171,55	167,52	176,94	...
2020	Укупно / *Total*	144,72	136,33	132,89	139,54	153,77	150,34	158,38	...
	Мушки / *Males*	123,42	112,33	107,66	116,69	135,34	132,20	139,56	...
	Женски / *Females*	167,33	161,73	159,59	163,73	173,39	169,64	178,42	...
2021	Укупно / *Total*	144,52	135,56	131,03	139,83	154,33	151,09	158,70	...
	Мушки / *Males*	122,84	111,24	105,42	116,75	135,50	132,51	139,55	...
	Женски / *Females*	167,54	161,31	158,17	164,27	174,37	170,86	179,12	...

[1)] Индекс старења становништва представља однос становништва старог 60 и више година и становништва старог 0–19 година, процењеног средином године посматрања. / *The ageing index of population is taken to be the ration between the population aged 60 and over and that aged 0-19, estimated in mid-reference year.*

1.11. Индекс функционалног становништва, 1950–2010.[1)]
Index of functional population, 1950–2010[1)]

Део I / Part I

	Република Србија / *Republic of Serbia*			
	укупно *Total*	централна Србија *Central Serbia*	Војводина *Vojvodina*	Косово и Метохија *Kosovo and Metohia*
1950	53,61	50,64	48,71	88,01
1960	55,06	51,54	51,09	86,62
1970	50,04	44,92	45,38	88,10
1980	51,05	45,71	46,01	83,99
1990	49,10	44,20	45,18	70,96
2000	48,32	49,07	46,34	...
2010	47,13	47,99	44,84	...

1.11. Индекс функционалног становништва, 2017–2021[1)]
Index functional population, 2017–2021[1)]

Део II / Part II

Година посматрања *Referent year*	Република Србија / *Republic of Serbia*							
	укупно *Total*	Србија – север / *Srbija – sever*			Србија –југ / *Srbija – jug*			
		свега *All*	Београдски регион *Beogradski region*	Регион Војводине *Region Vojvodine*	свега *All*	Регион Шумадије и Западне Србије *Region Šumadije i Zapadne Srbije*	Регион Јужне и Источне Србије *Region Južne i Istočne Srbije*	Регион Косово и Метохија *Region Kosovo i Metohija*
2017	51,52	50,10	50,64	49,61	53,01	52,55	53,61	...
2018	52,67	51,27	51,95	50,66	54,15	53,86	54,51	...
2019	53,80	52,43	53,22	51,71	55,26	55,18	55,36	...
2020	54,75	53,42	54,24	52,67	56,17	56,31	56,00	...
2021	55,22	54,03	54,80	53,33	56,50	56,83	56,09	...

[1)] Индекс функционалног становништва представља однос становништва старог 0–14 и 65 и више година према становништву старом 15–64 године, процењеног средином године посматрања. *The index of functional population is taken to be the ratio between the population aged 0-14 and 65 and over and that aged 15-64, estimated in mid-reference year.*

Основни подаци и показатељи природног кретања становништва
Basic data and indicators of population changes

2

2.1. Становништво; рођени и умрли; бракови, 1950, 1960, 1970, 1980, 1990, 2000, 2010. и 2017–2021.
Population, births, deaths and marriages, 1950, 1960, 1970, 1980, 1990, 2000, 2010 and 2017–2021 54

2.2. Стопе рођених, стопе умрлих и стопе бракова, 1950, 1960, 1970, 1980, 1990, 2000, 2010. и 2017–2021.
Rates of births, deaths and marriages, 1950, 1960, 1970, 1980, 1990, 2000, 2010 and 2017–2021 58

2.3. Живорођени према месецу рођења, 1950, 1980, 1990, 2000, 2010. и 2017–2021.
Live births by months, 1950, 1980, 1990, 2000, 2010 and 2017–2021 62

2.4. Живорођени према старости мајке, 1950, 1980, 1990, 2000, и 2010. Део I
Live births by age of mother, 1950, 1980, 1990, 2000 and 2010 Part I 64

2.4. Живорођени према старости мајке, 2017–2021. Део II
Live births by age of mother, 2017–2021 Part II 65

2.5. Живорођени према реду рођења, 1950, 1960, 1970, 1980, 1990, 2000, 2010. и 2017–2021.
Live births by order of birth, 1950, 1960, 1970, 1980, 1990, 2000, 2010 and 2017–2021 68

2.6. Просечна старост мајке према реду рођења живорођене деце, 1950, 1960, 1970, 1980, 1990, 2000, 2010. и 2017–2021.
Mean age of mother by order of live birth children, 1950, 1960, 1970, 1980, 1990, 2000, 2010 and 2017–2021 70

2.7. Живорођени у браку и ван брака, 1950, 1960, 1970, 1980, 1990, 2000. и 2010. Део I
Legitimate and illegitimate live births, 1950, 1960, 1970, 1980, 1990, 2000 and 2010 Part I 72

2.7. Живорођени у браку и ван брака, 2017–2021. Део II
Legitimate and illegitimate live births, 2017–2021 Part II 72

2.8. Живорођени ван брака на 1000 живорођених, 1950, 1960, 1970, 1980, 1990, 2000. и 2010. Део I
Illegitimate live births per 1000 live births, 1950, 1960, 1970, 1980, 1990, 2000 and 2010 Part I 72

2.8. Живорођени ван брака на 1000 живорођених, 2017–2021. Део II
Illegitimate live births per 1000 live births, 2017–2021 Part II 72

2.9. Општа и специфичне стопе фертилитета и стопа укупног фертилитета, 1950, 1960, 1970, 1980, 1990, 2000. и 2010. Део I
General, specific and total fertility rates, 1950, 1960, 1970, 1980, 1990, 2000 and 2010 Part I 73

2.9. Општа и специфичне стопе фертилитета и стопа укупног фертилитета, 2017–2021. Део II
General, specific and total fertility rates, 2017–2021 Part II 75

2.10. Мртворођени на 1000 живорођених према старости мајке, 1950, 1980, 1990, 2000, 2010. и 2017–2021.
Stillbirths per 1000 live births, by age of mother, 1950, 1980, 1990, 2000, 2010 and 2017–2021 80

2.11. Просечна старост мајке према реду рођења мртворођене деце, 1980, 1990, 2000, 2010. и 2017–2021.
Mean age of mother by order of stillbirth children, 1980, 1990, 2000, 2010 and 2017–2021 80

2.12. Бруто и нето стопе репродукције, 1950, 1960, 1970, 1980, 1990, 2000. и 2010. Део I
Gross and net reproduction rates, 1950, 1960, 1970, 1980, 1990, 2000 and 2010 Part I 82

2.12. Бруто и нето стопе репродукције, 2017–2021. Део II
Gross and net reproduction rates, 2017–2021 Part II 82

2.13. Умрли према месецу смрти, 1950, 1980, 1990, 2000, 2010. и 2017–2021.
Deaths by months, 1950, 1980, 1990, 2000, 2010 and 2017–2021 83

2.14. Просечна старост умрлих према полу, 1950, 1960, 1970, 1980, 1990, 2000. и 2010. Део I
Deaths, by mean age and sex, 1950, 1960, 1970, 1980,1990, 2000 and 2010 Part I 84

2.14. Просечна старост умрлих према полу, 2017–2021. Део II
Deaths, by mean age and sex, 2017–2021 Part II 84

2.15. Умрли према старости и полу, 2000, 2005. и 2010. Део I
Deaths by age and sex, 2000, 2005 and 2010 Part I 85

2.15. Умрли према старости и полу, 2017–2021. Део II
Deaths by age and sex, 2017–2021 Part II 88

2.16. Општа и специфичне стопе морталитета, према полу, 1950, 1960, 1970, 1980, 1990. и 2010. Део I
General and specific mortality rates by sex, 1950, 1960, 1970, 1980, 1990 and 2010 Part I 96

2.16. Општа и специфичне стопе морталитета, према полу, 2017–2021. Део II
General and specific mortality rates by sex, 2017–2021 Part II 98

2.17. Умрли према узроку смрти и полу, 1990, 2000. и 2010. Део I
Deaths by causes and sex, 1990, 2000 and 2010 Part I 103

2.17. Умрли према узроку смрти и полу, 2017–2021, Део II
Deaths by causes and sex, 2017–2021 Part II 107

2.18. Умрли услед несрећног случаја, самоубиства и убиства, 1950, 1960, 1970, 1980, 1990, 2000. и 2010. Део I
Deaths caused by accident, suicide and homicide, 1950, 1960, 1970, 1980, 1990, 2000 and 2010 Part I 122

2.18. Умрли услед несрећног случаја, самоубиства и убиства, 2017–2021. Део II
Deaths caused by accident, suicide and homicide, 2017–2021 Part II 123

2.19. Умрла одојчад на 1000 живорођених, према полу, 1950, 1960, 1970, 1980, 1990, 2000. и 2010. Део I
Infant deaths per 1000 live births, by sex, 1950, 1960, 1970, 1980, 1990, 2000 and 2010 Part I 125

2.19. Умрла одојчад на 1000 живорођених, према полу, 2017–2021, Део II
Infant deaths per 1000 live births, by sex, 2017–2021 Part II 125

2.20. Умрла одојчад према старости, 1950, 1980, 1990, 2000. и 2010. Део I
Infant deaths by age, 1950, 1980, 1990, 2000 and 2010 Part I 126

2.20. Умрла одојчад према старости, 2017–2021. Део II
Infant deaths by age, 2017–2021 Part II 127

2.21. Перинатална смртност према полу, 1991, 1995, 2000, 2005. 2010. и 2017–2021.
Perinatal mortality by sex, 1991, 1995, 2000, 2005, 2010 and 2017–2021 129

2.22. Просечна старост младожење и невесте при закључењу брака, 1950, 1960, 1970, 1980, 1990, 2000. и 2010. Део I
Mean age of groom and bride at the moment of marriage, 1950, 1960, 1970, 1980, 1990, 2000 and 2010 Part I 131

2.22. Просечна старост младожење и невесте при закључењу брака, 2017–2021. Део II
Mean age of groom and bride at the moment of marriage, 2017–2021 Part II 131

2.23. Просечна старост младожење и невесте при закључењу првог брака, 1956, 1960, 1970, 1980, 1990, 2000. и 2010. Део I
Mean age of groom and bride at the moment of first marriage, 1956, 1960, 1970, 1980, 1990, 2000 and 2010 Part I 132

2.23. Просечна старост младожење и невесте при закључењу првог брака, 2017–2021. Део II
Mean age of groom and bride at the moment of first marriage, 2017–2021 Part II 132

2.24. Закључени бракови према ранијем брачном статусу младожење и невесте, 1950, 1960, 1970, 1980, 1990, 2000. и 2010. Део I
Marriages by previous marital status of groom and bride, 1950, 1960, 1970, 1980, 1990, 2000 and 2010 Part I 133

2.24. Закључени бракови према ранијем брачном статусу младожење и невесте, 2017–2021, Део II
Marriages by previous marital status of groom and bride, 2017–2021 Part II 134

2.25. Закључени бракови према браку по реду младожење и невесте, 1951, 1960, 1970, 1980, 1990, 2000. и 2010. Део I
Marriages by order of marriage of groom and bride, 1951, 1960, 1970, 1980, 1990, 2000 and 2010 Part I 136

2.25. Закључени бракови према браку по реду младожење и невесте, 2017–2021. Део II
Marriages by order of marriage of groom and bride, 2017–2021 Part II 137

2.26. Разведени бракови према старости мужа и жене, 1952, 1960, 1970, 1980, 1990, 2000. и 2010. Део I
Divorces by age of husband and wife, 1952, 1960, 1970, 1980, 1990, 2000 and 2010 Part I 139

2.26. Разведени бракови према старости мужа и жене, 2017–2021. Део II
Divorces by age of husband and wife, 2017–2021 Part II 141

2.27. Разведени бракови према трајању брака, 1952, 1960, 1970, 1980, 1990, 2000. и 2010. Део I
Divorces by duration of marriage, 1952, 1960, 1970, 1980, 1990, 2000 and 2010 Part I 143

2.27. Разведени бракови према трајању брака, 2017–2021. Део II
Divorces by duration of marriage, 2017–2021 Part II 144

2.28. Просечна старост мужа и жене при разводу брака, 1952, 1960, 1970, 1980, 1990, 2000. и 2010. Део I
Mean age of husband and wife at the moment of divorce, 1952, 1960, 1970, 1980, 1990, 2000 and 2010 Part I 144

2.28. Просечна старост мужа и жене при разводу брака, 2017–2021. Део II
Mean age of husband and wife at the moment of divorce, 2017–2021 Part II 145

2.1. Становништво; рођени и умрли; бракови, 1950, 1960, 1970, 1980, 1990, 2000, 2010. и 2017–2021.

	Број становника средином године *mid - year population*			Рођени / *Births*								
				укупно / *Total*			живорођени / *Live births*			мртворођени / *Stillbirths*		
	укупно *All*	мушки *Male*	женски *Female*	свега *All*	мушки *Male*	женски *Female*	свега *All*	мушки *Male*	женски *Female*	свега *All*	мушки *Male*	женски *Female*
РЕПУБЛИКА СРБИЈА												
1950	6733976	3280707	3453269	200666	104281	96385	198519	103006	95513	2147	1275	872
1960	7582990	3739857	3843133	162611	83969	78642	160929	83089	77840	1682	880	802
1970	8384989	4149589	4235400	148226	76905	71321	146949	76196	70753	1277	709	568
1980	9262323	4592334	4669989	163841	85050	78791	162744	84479	78265	1097	571	526
1990	9884993	4914386	4970607	146556	76125	70431	145642	75621	70021	914	504	410
2000	7516346	3655777	3860569	74134	38302	35832	73764	38089	35675	370	213	157
2010	7291436	3546374	3745062	68692	35193	33499	68304	34981	33323	388	212	176
Централна Србија												
1950	4289981	2085480	2204501	121569	62837	58732	120412	62133	58279	1157	704	453
1960	4798999	2361199	2437800	87367	44992	42375	86492	44542	41950	875	450	425
1970	5218996	2570383	2648613	77753	40279	37474	77073	39901	37172	680	378	302
1980	5677379	2803898	2873481	81429	42098	39331	80916	41816	39100	513	282	231
1990	5849117	2890281	2958836	67978	35037	32941	67567	34823	32744	411	214	197
2000	5484920	2671946	2812974	55247	28551	26696	54972	28392	26580	275	159	116
2010	5333851	2593849	2740002	50411	25816	24595	50159	25686	24473	252	130	122
Војводина												
1950	1679996	805473	874523	43702	22832	20870	42885	22356	20529	817	476	341
1960	1839993	891411	948582	33360	17214	16146	32806	16905	15901	554	309	245
1970	1945997	950315	995682	25638	13246	12392	25380	13107	12273	258	139	119
1980	2032165	990647	1041518	28841	14858	13983	28681	14771	13910	160	87	73
1990	2048820	997835	1050985	23036	11827	11209	22900	11747	11153	136	80	56
2000	2031426	983831	1047595	18887	9751	9136	18792	9697	9095	95	54	41
2010	1957585	952525	1005060	18281	9377	8904	18145	9295	8850	136	82	54
Косово и Метохија												
1950	763999	389754	374245	35395	18612	16783	35222	18517	16705	173	95	78
1960	943998	487247	456751	41884	21763	20121	41631	21642	19989	253	121	132
1970	1219996	628891	591105	44835	23380	21455	44496	23188	21308	339	192	147
1980	1552779	797789	754990	53571	28094	25477	53147	27892	25255	424	202	222
1990	1987056	1026270	960786	55542	29261	26281	55175	29051	26124	367	210	157
2000	…	…	…	…	…	…	…	…	…	…	…	…
2010	…	…	…	…	…	…	…	…	…	…	…	…

Population, births, deaths and marriages, 1950, 1960, 1970, 1980, 1990, 2000, 2010 and 2017–2021

Умрли / *Deaths*						Природни прираштај *Natural increase*			Бракови / *Marriages*		
укупно / *Total*			одојчад / *Infants*								
свега *All*	мушки *Male*	женски *Female*	свега *All*	мушки *Male*	женски *Female*	укупно *Total*	мушки *Male*	женски *Female*	закључени *Marriages*	разведени *Divorces*	
					REPUBLIC OF SERBIA						
89842	45795	44047	23447	12823	10624	108677	57211	51466	85435	10104	1950
75237	37021	38216	13866	7228	6638	85692	46068	39624	69163	11002	1960
78040	40479	37561	8267	4301	3966	68909	35717	33192	77999	9387	1970
85089	44835	40254	5517	2940	2577	77655	39644	38011	70166	11173	1980
93729	50277	43452	3381	1840	1541	51913	25344	26569	61003	10398	1990
104042	53751	50291	785	473	312	-30278	-15662	-14616	42586	7689	2000
103211	51990	51221	460	268	192	-34907	-17009	-17898	35815	6644	2010
					Central Serbia						
53361	26870	26491	12247	6659	5588	67051	35263	31788	57068	6922	1950
43283	21021	22262	5941	3154	2787	43209	23521	19688	44294	7403	1960
47295	24417	22878	3075	1704	1371	29778	15484	14294	48211	6009	1970
52953	27851	25102	1899	1052	847	27963	13965	13998	41821	7471	1980
60287	32241	28046	1162	667	495	7280	2582	4698	35949	7228	1990
73966	38512	35454	587	358	229	-18994	-10120	-8874	31116	5529	2000
74812	37629	37183	366	215	151	-24653	-11943	-12710	26428	4605	2010
					Vojvodina						
23490	12312	11178	6223	3442	2781	19395	10044	9351	19681	2701	1950
18589	9509	9080	2407	1330	1077	14217	7396	6821	18047	3182	1960
19916	10568	9348	906	505	401	5464	2539	2925	18508	3120	1970
23227	12178	11049	549	307	242	5454	2593	2861	15679	3369	1980
25228	13302	11926	322	185	137	-2328	-1555	-773	12312	2661	1990
30076	15239	14837	198	115	83	-11284	-5542	-5742	11470	2160	2000
28399	14361	14038	94	53	41	-10254	-5066	-5188	9387	2039	2010
					Kosovo and Metohija						
12991	6613	6378	4977	2722	2255	22231	11904	10327	8686	481	1950
13365	6491	6874	5518	2744	2774	28266	15151	13115	6822	417	1960
10829	5494	5335	4286	2092	2194	33667	17694	15973	11280	258	1970
8909	4806	4103	3069	1581	1488	44238	23086	21152	12666	333	1980
8214	4734	3480	1897	988	909	46961	24317	22644	12742	509	1990
…	…	…	…	…	…	…	…	…	…	…	2000
…	…	…	…	…	…	…	…	…	…	…	2010

2.1. **Становништво; рођени и умрли; бракови, 1950, 1960, 1970, 1980, 1990, 2000, 2010. и 2017–2021.** (наставак)

	Број становника средином године *mid - year population*			Рођени / *Births*								
				укупно / *Total*			живорођени / *Live births*			мртворођени / *Stillbirths*		
	укупно *All*	мушки *Male*	женски *Female*	свега *All*	мушки *Male*	женски *Female*	свега *All*	мушки *Male*	женски *Female*	свега *All*	мушки *Male*	женски *Female*
						2017						
РЕПУБЛИКА СРБИЈА	7020858	3419815	3601043	65243	33521	31722	64894	33321	31573	349	200	149
СРБИЈА – СЕВЕР	3558647	1708739	1849908	35773	18392	17381	35564	18271	17293	209	121	88
Београдски регион	1687132	796627	890505	18090	9306	8784	18000	9257	8743	90	49	41
Регион Војводине	1871515	912112	959403	17683	9086	8597	17564	9014	8550	119	72	47
СРБИЈА – ЈУГ	3462211	1711076	1751135	29470	15129	14341	29330	15050	14280	140	79	61
Регион Шумадије и Западне Србије	1941130	957298	983832	16817	8711	8106	16743	8667	8076	74	44	30
Регион Јужне и Источне Србије	1521081	753778	767303	12653	6418	6235	12587	6383	6204	66	35	31
Регион Косово и Метохија	…	…	…	…	…	…	…	…	…	…	…	…
						2018						
РЕПУБЛИКА СРБИЈА	6982604	3401706	3580898	64320	33384	30936	63975	33208	30767	345	176	169
СРБИЈА – СЕВЕР	3552056	1705820	1846236	35207	18352	16855	34986	18238	16748	221	114	107
Београдски регион	1690193	798019	892174	18056	9415	8641	17959	9363	8596	97	52	45
Регион Војводине	1861863	907801	954062	17151	8937	8214	17027	8875	8152	124	62	62
СРБИЈА – ЈУГ	3430548	1695886	1734662	29113	15032	14081	28989	14970	14019	124	62	62
Регион Шумадије и Западне Србије	1924816	949474	975342	16656	8622	8034	16589	8588	8001	67	34	33
Регион Јужне и Источне Србије	1505732	746412	759320	12457	6410	6047	12400	6382	6018	57	28	29
Регион Косово и Метохија	…	…	…	…	…	…	…	…	…	…	…	…
						2019						
РЕПУБЛИКА СРБИЈА	6945235	3383732	3561503	64757	33336	31421	64399	33137	31262	358	199	159
СРБИЈА – СЕВЕР	3546149	1703154	1842995	35331	18140	17191	35138	18035	17103	193	105	88
Београдски регион	1694056	799857	894199	18230	9390	8840	18153	9344	8809	77	46	31
Регион Војводине	1852093	903297	948796	17101	8750	8351	16985	8691	8294	116	59	57
СРБИЈА – ЈУГ	3399086	1680578	1718508	29426	15196	14230	29261	15102	14159	165	94	71
Регион Шумадије и Западне Србије	1908641	941583	967058	16764	8664	8100	16662	8605	8057	102	59	43
Регион Јужне и Источне Србије	1490445	738995	751450	12662	6532	6130	12599	6497	6102	63	35	28
Регион Косово и Метохија	…	…	…	…	…	…	…	…	…	…	…	…
						2020						
РЕПУБЛИКА СРБИЈА	6899126	3360306	3538820	62048	31972	30076	61692	31783	29909	356	189	167
СРБИЈА – СЕВЕР	3535332	1697601	1837731	34070	17604	16466	33849	17487	16362	221	117	104
Београдски регион	1694480	799786	894694	17309	8937	8372	17236	8898	8338	73	39	34
Регион Војводине	1840852	897815	943037	16761	8667	8094	16613	8589	8024	148	78	70
СРБИЈА – ЈУГ	3363794	1662705	1701089	27978	14368	13610	27843	14296	13547	135	72	63
Регион Шумадије и Западне Србије	1890449	932286	958163	16260	8296	7964	16186	8258	7928	74	38	36
Регион Јужне и Источне Србије	1473345	730419	742926	11718	6072	5646	11657	6038	5619	61	34	27
Регион Косово и Метохија	…	…	…	…	…	…	…	…	…	…	…	…
						2021						
РЕПУБЛИКА СРБИЈА	6834326	3327001	3507325	62520	32140	30380	62180	31971	30209	340	169	171
СРБИЈА – СЕВЕР	3514649	1686825	1827824	34733	17908	16825	34540	17809	16731	193	99	94
Београдски регион	1688667	796386	892281	17881	9253	8628	17803	9213	8590	78	40	38
Регион Војводине	1825982	890439	935543	16852	8655	8197	16737	8596	8141	115	59	56
СРБИЈА – ЈУГ	3319677	1640176	1679501	27787	14232	13555	27640	14162	13478	147	70	77
Регион Шумадије и Западне Србије	1867552	920574	946978	15927	8143	7784	15851	8105	7746	76	38	38
Регион Јужне и Источне Србије	1452125	719602	732523	11860	6089	5771	11789	6057	5732	71	32	39
Регион Косово и Метохија	…	…	…	…	…	…	…	…	…	…	…	…

Population, births, deaths and marriages, 1950, 1960, 1970, 1980, 1990, 2000, 2010 and 2017–2021 (continued)

Умрли / *Deaths*						Природни прираштај *Natural increase*			Бракови / *Marriages*		
укупно / *Total*			одојчад / *Infants*								
свега *All*	мушки *Male*	женски *Female*	свега *All*	мушки *Male*	женски *Female*	укупно *Total*	мушки *Male*	женски *Female*	закључени *Marriages*	разведени *Divorces*	
					2017						
103722	51756	51966	305	176	129	-38828	-18435	-20393	36047	9262	REPUBLIC OF SERBIA
49402	24416	24986	151	83	68	-13838	-6145	-7693	19228	5617	SRBIJA – SEVER
21768	10658	11110	73	40	33	-3768	-1401	-2367	9207	2410	Beogradski region
27634	13758	13876	78	43	35	-10070	-4744	-5326	10021	3207	Region Vojvodine
54320	27340	24980	154	93	61	-24990	-12290	-10700	16819	3645	SRBIJA – JUG
29362	14824	14538	82	48	34	-12619	-6157	-6462	9546	1726	Region Šumadije i Zapadne Srbije
24958	12516	12442	72	45	27	-12371	-6133	-6238	7273	1919	Region Južne i Istočne Srbije
...	...	...	...	...	...	...	...	...	...	...	Region Kosovo i Metohija
					2018						
101655	50990	50665	311	168	143	-37680	-17782	-19898	36321	9995	REPUBLIC OF SERBIA
48723	24244	24479	137	68	69	-13737	-6006	-7731	19329	6000	SRBIJA – SEVER
21484	10692	10792	73	36	37	-3525	-1329	-2196	9053	2715	Beogradski region
27239	13552	13687	64	32	32	-10212	-4677	-5535	10276	3285	Region Vojvodine
52932	26746	26186	174	100	74	-23943	-11776	-12167	16992	3995	SRBIJA – JUG
28464	14449	14015	80	45	35	-11875	-5861	-6014	9824	2130	Region Šumadije i Zapadne Srbije
24468	12297	12171	94	55	39	-12068	-5915	-6153	7168	1865	Region Južne i Istočne Srbije
...	...	...	...	...	...	...	...	...	...	...	Region Kosovo i Metohija
					2019						
101458	51309	50149	308	176	132	-37059	-18172	-18887	35570	10899	REPUBLIC OF SERBIA
48745	24371	24374	143	79	64	-13607	-6336	-7271	18781	6460	SRBIJA – SEVER
21604	10663	10941	66	37	29	-3451	-1319	-2132	9055	2791	Beogradski region
27141	13708	13433	77	42	35	-10156	-5017	-5139	9726	3669	Region Vojvodine
52713	26938	25775	165	97	68	-23452	-11836	-11616	16789	4439	SRBIJA – JUG
28491	14624	13867	89	54	35	-11829	-6019	-5810	9695	2349	Region Šumadije i Zapadne Srbije
24222	12314	11908	76	43	33	-11623	-5817	-5806	7094	2090	Region Južne i Istočne Srbije
...	...	...	...	...	...	...	...	...	...	...	Region Kosovo i Metohija
					2020						
116850	60450	56400	309	182	127	-55158	-28667	-26491	23599	8687	REPUBLIC OF SERBIA
55920	28524	27396	138	77	61	-22071	-11037	-11034	12640	5196	SRBIJA – SEVER
25526	13063	12463	138	77	61	-8290	-4165	-4125	6031	2438	Beogradski region
30394	15461	14933	87	48	39	-13781	-6872	-6909	6609	2758	Region Vojvodine
60930	31926	29004	171	105	66	-33087	-17630	-15457	10959	3491	SRBIJA – JUG
32882	17196	15686	79	43	36	-16696	-8938	-7758	6433	1806	Region Šumadije i Zapadne Srbije
28048	14730	13318	92	62	30	-16391	-8692	-7699	4526	1685	Region Južne i Istočne Srbije
...	...	...	...	...	...	...	...	...	...	...	Region Kosovo i Metohija
					2021						
136622	69908	66714	293	159	134	-74442	-37937	-36505	32757	9790	REPUBLIC OF SERBIA
65043	33112	31931	126	66	60	-30503	-15303	-15200	17062	5927	SRBIJA – SEVER
29917	15243	14674	53	27	26	-12114	-6030	-6084	8171	2554	Beogradski region
35126	17869	17257	73	39	34	-18389	-9273	-9116	8891	3373	Region Vojvodine
71579	36796	34783	167	93	74	-43939	-22634	-21305	15695	3863	SRBIJA – JUG
38834	19992	18842	84	48	36	-22983	-11887	-11096	9292	2019	Region Šumadije i Zapadne Srbije
32745	16804	15941	83	45	38	-20956	-10747	-10209	6403	1844	Region Južne i Istočne Srbije
...	...	...	...	...	...	...	...	...	...	...	Region Kosovo i Metohija

2.2. Стопе рођених, стопе умрлих и стопе бракова, 1950, 1960, 1970, 1980, 1990, 2000, 2010. и 2017–2021.

	Рођени / *Births*						Умрли / *Deaths*					
	живорођени / *Live births*			мртворођени / *Stillbirths*			укупно / *Total*			одојчад / *Infants*		
	укупно *All*	мушки *Male*	женски *Female*	укупно *All*	мушки *Male*	женски *Female*	свега *All*	мушки *Male*	женски *Female*	свега *All*	мушки *Male*	женски *Female*
РЕПУБЛИКА СРБИЈА												
1950	29,48	31,40	27,66	10,82	12,38	9,13	13,34	13,96	12,76	118,11	124,49	111,23
1960	21,22	22,22	20,25	10,45	10,59	10,30	9,92	9,90	9,94	86,16	86,99	85,28
1970	17,53	18,36	16,71	8,69	9,30	8,03	9,31	9,75	8,87	56,26	56,45	56,05
1980	17,57	18,40	16,76	6,74	6,76	6,72	9,19	9,76	8,62	33,90	34,80	32,93
1990	14,73	15,39	14,09	6,28	6,66	5,86	9,48	10,23	8,74	23,21	24,33	22,01
2000	9,81	10,42	9,24	5,02	5,59	4,40	13,84	14,70	13,03	10,64	12,42	8,75
2010	9,37	9,86	8,90	5,68	6,06	5,28	14,16	14,66	13,68	6,73	7,66	5,76
Централна Србија												
1950	28,07	29,79	26,44	9,61	11,33	7,77	12,44	12,88	12,02	101,71	107,17	95,88
1960	18,02	18,86	17,21	10,12	10,10	10,13	9,02	8,90	9,13	68,69	70,81	66,44
1970	14,77	15,52	14,03	8,82	9,47	8,12	9,06	9,50	8,64	39,90	42,71	36,88
1980	14,25	14,91	13,61	6,34	6,74	5,91	9,33	9,93	8,74	23,47	25,16	21,66
1990	11,55	12,05	11,07	6,08	6,15	6,02	10,31	11,15	9,48	17,20	19,15	15,12
2000	10,02	10,63	9,45	5,00	5,60	4,36	13,49	14,41	12,60	10,68	12,61	8,62
2010	9,40	9,90	8,93	5,02	5,06	4,99	14,03	14,51	13,57	7,30	8,37	6,17
Војводина												
1950	25,53	27,76	23,47	19,05	21,29	16,61	13,98	15,29	12,78	145,11	153,96	135,47
1960	17,83	18,96	16,76	16,89	18,28	15,41	10,10	10,67	9,57	73,37	78,67	67,73
1970	13,04	13,79	12,33	10,17	10,61	9,70	10,23	11,12	9,39	35,70	38,53	32,67
1980	14,11	14,91	13,36	5,58	5,89	5,25	11,43	12,29	10,61	19,14	20,78	17,40
1990	11,18	11,77	10,61	5,94	6,81	5,02	12,31	13,33	11,35	14,06	15,75	12,28
2000	9,25	9,86	8,68	5,06	5,57	4,51	14,81	15,49	14,16	10,54	11,86	9,13
2010	9,27	9,76	8,81	7,50	8,82	6,10	14,51	15,08	13,97	5,18	5,70	4,63
Косово и Метохија												
1950	46,10	47,51	44,64	4,91	5,13	4,67	17,00	16,97	17,04	141,30	147,00	134,99
1960	44,10	44,42	43,76	6,08	5,59	6,60	14,16	13,32	15,05	132,55	126,79	138,78
1970	36,47	36,87	36,05	7,62	8,28	6,90	8,88	8,74	9,03	96,32	90,22	102,97
1980	34,23	34,96	33,45	7,98	7,24	8,79	5,74	6,02	5,43	57,75	56,68	58,92
1990	27,77	28,31	27,19	6,65	7,23	6,01	4,13	4,61	3,62	34,38	34,01	34,80
2000	…	…	…	…	…	…	…	…	…	…	…	…
2010	…	…	…	…	…	…	…	…	…	…	…	…

Rates of births, deaths and marriages, 1950, 1960, 1970, 1980, 1990, 2000, 2010 and 2017–2021

Природни прираштај / *Natural increase*			Бракови / *Marriages*		Разведени бракови на 1000 закључених *Divorces per 1000 marriages*	Витални индекс n/m*100 *Vital index n/m*100*	
укупно *All*	мушки *Male*	женски *Female*	закључени *Marriages*	разведени *Divorces*			
			REPUBLIC OF SERBIA				
16,14	17,44	14,90	12,69	1,50	118,27	220,96	1950
11,30	12,32	10,31	9,12	1,45	159,07	213,90	1960
8,22	8,61	7,84	9,30	1,12	120,35	188,30	1970
8,38	8,63	8,14	7,58	1,21	159,24	191,26	1980
5,25	5,16	5,35	6,17	1,05	170,45	155,39	1990
-4,03	-4,28	-3,79	5,67	1,02	180,55	70,90	2000
-4,79	-4,80	-4,78	4,91	0,91	185,51	66,18	2010
			Central Serbia				
15,63	16,91	14,42	13,30	1,61	121,29	225,66	1950
9,00	9,96	8,08	9,23	1,54	167,13	199,83	1960
5,71	6,02	5,40	9,24	1,15	124,64	162,96	1970
4,93	4,98	4,87	7,37	1,32	178,64	152,81	1980
1,24	0,89	1,59	6,15	1,24	201,06	112,08	1990
-3,46	-3,79	-3,15	5,67	1,01	177,69	74,32	2000
-4,63	-4,60	-4,64	4,95	0,86	174,25	67,05	2010
			Vojvodina				
11,54	12,47	10,69	11,71	1,61	137,24	182,57	1950
7,73	8,30	7,19	9,81	1,73	176,32	176,48	1960
2,81	2,67	2,94	9,51	1,60	168,58	127,44	1970
2,68	2,62	2,75	7,72	1,66	214,87	123,48	1980
-1,14	-1,56	-0,74	6,01	1,30	216,13	90,77	1990
-5,55	-5,63	-5,48	5,65	1,06	188,32	62,48	2000
-5,24	-5,32	-5,16	4,80	1,04	217,22	63,89	2010
			Kosovo and Metohija				
29,10	30,54	27,59	11,37	0,63	55,38	271,13	1950
29,94	31,10	28,71	7,23	0,44	61,13	311,49	1960
27,60	28,14	27,02	9,25	0,21	22,87	410,90	1970
28,49	28,94	28,02	8,16	0,21	26,29	596,55	1980
23,63	23,69	23,57	6,41	0,26	39,95	671,72	1990
…	…	…	…	…	…	…	2000
…	…	…	…	…	…	…	2010

2.2. **Стопе рођених, стопе умрлих и стопе бракова, 1950, 1960, 1970, 1980, 1990, 2000, 2010. и** 2017–2021. (наставак)

	Рођени / *Births*						Умрли / *Deaths*					
	живорођени / *Live births*			мртворођени / *Stillbirths*			укупно / *Total*			одојчад / *Infants*		
	укупно *All*	мушки *Male*	женски *Female*	укупно *All*	мушки *Male*	женски *Female*	свега *All*	мушки *Male*	женски *Female*	свега *All*	мушки *Male*	женски *Female*
						2017						
РЕПУБЛИКА СРБИЈА	9,24	9,74	8,77	5,38	6,00	4,72	14,77	15,13	14,43	4,70	5,28	4,09
СРБИЈА – СЕВЕР	9,99	10,69	9,35	5,88	6,62	5,09	13,88	14,29	13,51	4,25	4,54	3,93
Београдски регион	10,67	11,62	9,82	5,00	5,29	4,69	12,90	13,38	12,48	4,06	4,32	3,77
Регион Војводине	9,38	9,88	8,91	6,78	7,99	5,50	14,77	15,08	14,46	4,44	4,77	4,09
СРБИЈА – ЈУГ	8,47	8,80	8,15	4,77	5,25	4,27	15,69	15,98	14,27	5,25	6,18	4,27
Регион Шумадије и Западне Србије	8,63	9,05	8,21	4,42	5,08	3,71	15,13	15,49	14,78	4,90	5,54	4,21
Регион Јужне и Источне Србије	8,28	8,47	8,09	5,24	5,48	5,00	16,41	16,60	16,22	5,72	7,05	4,35
Регион Косово и Метохија	…	…	…	…	…	…	…	…	…	…	…	…
						2018						
РЕПУБЛИКА СРБИЈА	9,16	9,76	8,59	5,39	5,30	5,49	14,56	14,99	14,15	4,86	5,06	4,65
СРБИЈА – СЕВЕР	9,85	10,69	9,07	6,32	6,25	6,39	13,72	14,21	13,26	3,92	3,73	4,12
Београдски регион	10,63	11,73	9,63	5,40	5,55	5,23	12,71	13,40	12,10	4,06	3,84	4,30
Регион Војводине	9,15	9,78	8,54	7,28	6,99	7,61	14,63	14,93	14,35	3,76	3,61	3,93
СРБИЈА – ЈУГ	8,45	8,83	8,08	4,28	4,14	4,42	15,43	15,77	15,10	6,00	6,68	5,28
Регион Шумадије и Западне Србије	8,62	9,05	8,20	4,04	3,96	4,12	14,79	15,22	14,37	4,82	5,24	4,37
Регион Јужне и Источне Србије	8,24	8,55	7,93	4,60	4,39	4,82	16,25	16,47	16,03	7,58	8,62	6,48
Регион Косово и Метохија	…	…	…	…	…	…	…	…	…	…	…	…
						2019						
РЕПУБЛИКА СРБИЈА	9,27	9,79	8,78	5,56	6,01	5,09	14,61	15,16	14,08	4,83	5,07	4,57
СРБИЈА – СЕВЕР	9,91	10,59	9,28	5,49	5,82	5,15	13,75	14,31	13,23	3,90	3,77	4,03
Београдски регион	10,72	11,68	9,85	4,24	4,92	3,52	12,75	13,33	12,24	4,02	3,85	4,20
Регион Војводине	9,17	9,62	8,74	6,83	6,79	6,87	14,65	15,18	14,16	3,77	3,68	3,86
СРБИЈА – ЈУГ	8,61	8,99	8,24	5,64	6,22	5,01	15,51	16,03	15,00	5,95	6,62	5,23
Регион Шумадије и Западне Србије	8,73	9,14	8,33	6,12	6,86	5,34	14,93	15,53	14,34	4,80	5,23	4,34
Регион Јужне и Источне Србије	8,45	8,79	8,12	5,00	5,39	4,59	16,25	16,66	15,85	7,46	8,47	6,39
Регион Косово и Метохија	…	…	…	…	…	…	…	…	…	…	…	…
						2020						
РЕПУБЛИКА СРБИЈА	8,94	9,46	8,45	5,77	5,95	5,58	16,94	17,99	15,94	5,01	5,73	4,25
СРБИЈА – СЕВЕР	9,57	10,30	8,90	6,53	6,69	6,36	15,82	16,80	14,91	4,08	4,40	3,73
Београдски регион	10,17	11,13	9,32	4,24	4,38	4,08	15,06	16,33	13,93	8,01	8,65	7,32
Регион Војводине	9,02	9,57	8,51	8,91	9,08	8,72	16,51	17,22	15,84	5,24	5,59	4,86
СРБИЈА – ЈУГ	8,28	8,60	7,96	4,85	5,04	4,65	18,11	19,20	17,05	6,14	7,34	4,87
Регион Шумадије и Западне Србије	8,56	8,86	8,27	4,57	4,60	4,54	17,39	18,44	16,37	4,88	5,21	4,54
Регион Јужне и Источне Србије	7,91	8,27	7,56	5,23	5,63	4,81	19,04	20,17	17,93	7,89	10,27	5,34
Регион Косово и Метохија	…	…	…	…	…	…	…	…	…	…	…	…
						2021						
РЕПУБЛИКА СРБИЈА	9,10	9,61	8,61	5,47	5,29	5,66	19,99	21,01	19,02	4,71	4,97	4,44
СРБИЈА – СЕВЕР	9,83	10,56	9,15	5,59	5,56	5,62	18,51	19,63	17,47	3,65	3,71	3,59
Београдски регион	10,54	11,57	9,63	4,38	4,34	4,42	17,72	19,14	16,45	2,98	2,93	3,03
Регион Војводине	9,17	9,65	8,70	6,87	6,86	6,88	19,24	20,07	18,45	4,36	4,54	4,18
СРБИЈА – ЈУГ	8,33	8,63	8,03	5,32	4,94	5,71	21,56	22,43	20,71	6,04	6,57	5,49
Регион Шумадије и Западне Србије	8,49	8,80	8,18	4,79	4,69	4,91	20,79	21,72	19,90	5,30	5,92	4,65
Регион Јужне и Источне Србије	8,12	8,42	7,83	6,02	5,28	6,80	22,55	23,35	21,76	7,04	7,43	6,63
Регион Косово и Метохија	…	…	…	…	…	…	…	…	…	…	…	…

Rates of births, deaths and marriages, 1950, 1960, 1970, 1980, 1990, 2000, 2010 and 2017–2021 (continued)

Природни прираштај / *Natural increase*			Бракови / *Marriages*		Разведени бракови на 1000 закључених *Divorces per 1000 marriages*	Витални индекс n/m*100 *Vital index n/m*100*	
укупно *All*	мушки *Male*	женски *Female*	закључени *Marriages*	разведени *Divorces*			
			2017				
-5,53	-5,39	-5,66	5,13	1,32	256,94	62,57	REPUBLIC OF SERBIA
-3,89	-3,60	-4,16	5,40	1,58	292,13	71,99	SRBIJA – SEVER
-2,23	-1,76	-2,66	5,46	1,43	261,76	82,69	Beogradski region
-5,38	-5,20	-5,55	5,35	1,71	320,03	63,56	Region Vojvodine
-7,22	-7,18	-6,11	4,86	1,05	216,72	53,99	SRBIJA – JUG
-6,50	-6,43	-6,57	4,92	0,89	180,81	57,02	Region Šumadije i Zapadne Srbije
-8,13	-8,14	-8,13	4,78	1,26	263,85	50,43	Region Južne i Istočne Srbije
…	…	…	…	…	…	…	Region Kosovo i Metohija
			2018				
-5,40	-5,23	-5,56	5,20	1,43	275,19	62,93	REPUBLIC OF SERBIA
-3,87	-3,52	-4,19	5,44	1,69	310,41	71,81	SRBIJA – SEVER
-2,09	-1,67	-2,46	5,36	1,61	299,90	83,59	Beogradski region
-5,48	-5,15	-5,80	5,52	1,76	319,68	62,51	Region Vojvodine
-6,98	-6,94	-7,01	4,95	1,16	235,11	54,77	SRBIJA – JUG
-6,17	-6,17	-6,17	5,10	1,11	216,82	58,28	Region Šumadije i Zapadne Srbije
-8,01	-7,92	-8,10	4,76	1,24	260,18	50,68	Region Južne i Istočne Srbije
…	…	…	…	…	…	…	Region Kosovo i Metohija
			2019				
-5,34	-5,37	-5,30	5,12	1,57	306,41	63,47	REPUBLIC OF SERBIA
-3,84	-3,72	-3,95	5,30	1,82	343,96	72,09	SRBIJA – SEVER
-2,04	-1,65	-2,38	5,35	1,65	308,23	84,03	Beogradski region
-5,48	-5,55	-5,42	5,25	1,98	377,24	62,58	Region Vojvodine
-6,90	-7,04	-6,76	4,94	1,31	264,40	55,51	SRBIJA – JUG
-6,20	-6,39	-6,01	5,08	1,23	242,29	58,48	Region Šumadije i Zapadne Srbije
-7,80	-7,87	-7,73	4,76	1,40	294,62	52,01	Region Južne i Istočne Srbije
…	…	…	…	…	…	…	Region Kosovo i Metohija
			2020				
-7,99	-8,53	-7,49	3,42	1,26	368,11	52,80	REPUBLIC OF SERBIA
-6,24	-6,50	-6,00	3,58	1,47	411,08	60,53	SRBIJA – SEVER
-4,89	-5,21	-4,61	3,56	1,44	404,24	67,52	Beogradski region
-7,49	-7,65	-7,33	3,59	1,50	417,31	54,66	Region Vojvodine
-9,84	-10,60	-9,09	3,26	1,04	318,55	45,70	SRBIJA – JUG
-8,83	-9,59	-8,10	3,40	0,96	280,74	49,22	Region Šumadije i Zapadne Srbije
-11,13	-11,90	-10,36	3,07	1,14	372,29	41,56	Region Južne i Istočne Srbije
…	…	…	…	…	…	…	Region Kosovo i Metohija
			2021				
-10,89	-11,40	-10,41	4,79	1,43	298,87	45,51	REPUBLIC OF SERBIA
-8,68	-9,07	-8,32	4,85	1,69	347,38	53,10	SRBIJA – SEVER
-7,17	-7,57	-6,82	4,84	1,51	312,57	59,51	Beogradski region
-10,07	-10,41	-9,74	4,87	1,85	379,37	47,65	Region Vojvodine
-13,24	-13,80	-12,69	4,73	1,16	246,13	38,61	SRBIJA – JUG
-12,31	-12,91	-11,72	4,98	1,08	217,28	40,82	Region Šumadije i Zapadne Srbije
-14,43	-14,93	-13,94	4,41	1,27	287,99	36,00	Region Južne i Istočne Srbije
…	…	…	…	…	…	…	Region Kosovo i Metohija

2.3. Живорођени према месецу рођења, 1950, 1980, 1990, 2000, 2010. и 2017–2021.
Live births by months, 1950, 1980, 1990, 2000, 2010 and 2017–2021

	Укупно *Total*	Јануар *January*	Фебруар *February*	Март *March*	Април *April*	Мај *May*	Јун *June*	Јул *July*	Август *August*	Септембар *September*	Октобар *October*	Новембар *November*	Децембар *December*
						РЕПУБЛИКА СРБИЈА / *REPUBLIC OF SERBIA*							
1950	198519	16682	16177	17826	16556	15868	15417	15843	17619	18326	18139	15692	14374
1980	162744	13782	12597	13786	13106	14175	13217	13727	15149	15829	13505	12095	11776
1990	145642	12276	10897	12742	12752	14223	12704	12292	12127	12677	11881	10161	10910
2000	73764	5235	4976	5876	5812	6026	6384	7082	7166	6425	6304	6184	6294
2010	68304	5766	5010	5512	5190	5478	5603	6128	6119	6055	6110	5590	5743
						Централна Србија / *Central Serbia*							
1950	120412	10008	9738	10711	9541	8704	8455	9233	11306	11957	11661	10022	9076
1980	80916	6892	6328	6941	6710	6763	6830	7223	7069	7000	6839	6250	6071
1990	67567	5776	5045	5800	5410	5774	5601	6014	5892	5835	5978	5196	5246
2000	54972	3862	3625	4351	4368	4512	4730	5199	5396	4833	4759	4605	4732
2010	50159	4215	3645	4020	3835	4051	4162	4546	4544	4360	4498	4060	4223
						Војводина / *Vojvodina*							
1950	42885	4278	3673	3930	3684	3334	3187	3437	3679	3668	3706	3322	2987
1980	28681	2348	2292	2333	2391	2479	2449	2577	2565	2360	2411	2089	2387
1990	22900	1928	1752	1948	1782	1951	1928	2108	2029	1919	1948	1802	1805
2000	18792	1373	1351	1525	1444	1514	1654	1883	1770	1592	1545	1579	1562
2010	18145	1551	1365	1492	1355	1427	1441	1582	1575	1695	1612	1530	1520
						Косово и Метохија / *Kosovo and Metohija*							
1950	35222	2396	2766	3185	3331	3830	3775	3173	2634	2701	2772	2348	2311
1980	53147	4542	3977	4512	4005	4933	3938	3927	5515	6469	4255	3756	3318
1990	55175	4572	4100	4994	5560	6498	5175	4170	4206	4923	3955	3163	3859
2000	...	...	...	...	...	...	...	...	...	...	...	...	...
2010	...	...	...	...	...	...	...	...	...	...	...	...	...

2.3. Живорођени према месецу рођења, 1950, 1980, 1990, 2000, 2010. и 2017–2021. (наставак)
Live births by months, 1950, 1980, 1990, 2000, 2010 and 2017–2021 (continued)

	Укупно *Total*	Јануар *January*	Фебруар *February*	Март *March*	Април *April*	Мај *May*	Јун *June*	Јул *July*	Август *August*	Септембар *September*	Октобар *October*	Новембар *November*	Децембар *December*
							2017						
РЕПУБЛИКА СРБИЈА													
REPUBLIC OF SERBIA	**64894**	**5301**	**4840**	**5263**	**4816**	**5311**	**5347**	**5877**	**5878**	**5641**	**5806**	**5519**	**5295**
СРБИЈА – СЕВЕР / *SRBIJA – SEVER*	35564	2896	2634	2869	2679	2880	2926	3195	3166	3042	3198	3106	2973
Београдски регион / *Beogradski region*	18000	1439	1339	1461	1384	1503	1479	1657	1556	1508	1633	1597	1444
Регион Војводине / *Region Vojvodine*	17107	1416	1259	1324	1270	1268	1337	1583	1657	1661	1636	1407	1289
СРБИЈА – ЈУГ / *SRBIJA – JUG*	29330	2405	2206	2394	2137	2431	2421	2682	2712	2599	2608	2413	2322
Регион Шумадије и Западне Србије *Region Šumadije i Zapadne Srbije*	16743	1368	1216	1395	1206	1403	1371	1526	1576	1497	1502	1386	1297
Регион Јужне и Источне Србије *Region Južne i Istočne Srbije*	12587	1037	990	999	931	1028	1050	1156	1136	1102	1106	1027	1025
Регион Косово и Метохија *Region Kosovo i Metohija*	...	...	...	...	...	...	...	...	...	...	...	...	...
							2018						
РЕПУБЛИКА СРБИЈА													
REPUBLIC OF SERBIA	**63975**	**5497**	**4792**	**5032**	**4618**	**5151**	**5271**	**6142**	**5818**	**5502**	**5720**	**5246**	**5186**
СРБИЈА – СЕВЕР / *SRBIJA – SEVER*	34986	3026	2612	2735	2491	2782	2880	3347	3148	3007	3135	2947	2876
Београдски регион / *Beogradski region*	17959	1563	1348	1404	1244	1430	1495	1739	1534	1529	1643	1568	1462
Регион Војводине / *Region Vojvodine*	17027	1463	1264	1331	1247	1352	1385	1608	1614	1478	1492	1379	1414
СРБИЈА – ЈУГ / *SRBIJA – JUG*	28989	2471	2180	2297	2127	2369	2391	2795	2670	2495	2585	2299	2310
Регион Шумадије и Западне Србије *Region Šumadije i Zapadne Srbije*	16589	1399	1257	1300	1180	1324	1394	1596	1500	1445	1498	1325	1371
Регион Јужне и Источне Србије *Region Južne i Istočne Srbije*	12400	1072	923	997	947	1045	997	1199	1170	1050	1087	974	939
Регион Косово и Метохија *Region Kosovo i Metohija*	...	...	...	...	...	...	...	...	...	...	...	...	...
							2019						
РЕПУБЛИКА СРБИЈА													
REPUBLIC OF SERBIA	**64399**	**5631**	**4785**	**5034**	**4997**	**5112**	**5231**	**6090**	**5784**	**5670**	**5647**	**5166**	**5252**
СРБИЈА – СЕВЕР / *SRBIJA – SEVER*	35138	3090	2611	2736	2728	2734	2824	3312	3187	3123	3056	2891	2846
Београдски регион / *Beogradski region*	18153	1596	1314	1409	1456	1435	1483	1709	1600	1582	1551	1480	1538
Регион Војводине / *Region Vojvodine*	16985	1494	1297	1327	1272	1299	1341	1603	1587	1541	1505	1411	1308
СРБИЈА – ЈУГ / *SRBIJA – JUG*	29261	2541	2174	2298	2269	2378	2407	2778	2597	2547	2591	2275	2406
Регион Шумадије и Западне Србије *Region Šumadije i Zapadne Srbije*	16662	1457	1211	1302	1291	1350	1348	1618	1483	1467	1486	1329	1320
Регион Јужне и Источне Србије *Region Južne i Istočne Srbije*	12599	1084	963	996	978	1028	1059	1160	1114	1080	1105	946	1086
Регион Косово и Метохија *Region Kosovo i Metohija*	...	...	...	...	...	...	...	...	...	...	...	...	...
							2020						
РЕПУБЛИКА СРБИЈА													
REPUBLIC OF SERBIA	**61692**	**5457**	**4750**	**4588**	**4672**	**4877**	**5241**	**5702**	**5507**	**5701**	**5555**	**4974**	**4668**
СРБИЈА – СЕВЕР / *SRBIJA – SEVER*	33849	3008	2654	2513	2494	2667	2915	3190	2955	3163	3021	2713	2556
Београдски регион / *Beogradski region*	17236	1491	1397	1282	1272	1356	1510	1612	1512	1575	1507	1426	1296
Регион Војводине / *Region Vojvodine*	16613	1517	1257	1231	1222	1311	1405	1578	1443	1588	1514	1287	1260
СРБИЈА – ЈУГ / *SRBIJA – JUG*	27843	2449	2096	2075	2178	2210	2326	2512	2552	2538	2534	2261	2112
Регион Шумадије и Западне Србије *Region Šumadije i Zapadne Srbije*	16186	1450	1215	1174	1278	1301	1367	1502	1405	1483	1506	1278	1227
Регион Јужне и Источне Србије *Region Južne i Istočne Srbije*	11657	999	881	901	900	909	959	1010	1147	1055	1028	983	885
Регион Косово и Метохија *Region Kosovo i Metohija*	...	...	...	...	...	...	...	...	...	...	...	...	...
							2021						
РЕПУБЛИКА СРБИЈА													
REPUBLIC OF SERBIA	**62180**	4770	4631	5114	4682	4721	5196	5702	5422	5598	5643	5449	5252
СРБИЈА – СЕВЕР / *SRBIJA – SEVER*	34540	2627	2609	2875	2638	2637	2874	3166	2969	3061	3067	3061	2956
Београдски регион / *Beogradski region*	17803	1340	1361	1499	1360	1372	1516	1626	1516	1574	1578	1554	1507
Регион Војводине / *Region Vojvodine*	16737	1287	1248	1376	1278	1265	1358	1540	1453	1487	1489	1507	1449
СРБИЈА – ЈУГ / *SRBIJA – JUG*	27640	2143	2022	2239	2044	2084	2322	2536	2453	2537	2576	2388	2296
Регион Шумадије и Западне Србије *Region Šumadije i Zapadne Srbije*	15851	1244	1149	1251	1155	1209	1320	1439	1416	1447	1519	1360	1342
Регион Јужне и Источне Србије *Region Južne i Istočne Srbije*	11789	899	873	988	889	875	1002	1097	1037	1090	1057	1028	954
Регион Косово и Метохија *Region Kosovo i Metohija*	...	...	...	...	...	...	...	...	...	...	...	...	...

2.4. Живорођени према старости мајке, 1950, 1980, 1990, 2000. и 2010.
Live births by age of mother, 1950, 1980, 1990, 2000 and 2010

Део I / Part I

	1950	1980	1990	2000	2010	1950	1980	1990	2000	2010
	РЕПУБЛИКА СРБИЈА / *REPUBLIC OF SERBIA*					**Централна Србија / *Central Serbia***				
Укупно / *Total*	**198519**	**162744**	**145642**	**73764**	**68304**	**120412**	**80916**	**67567**	**54972**	**50159**
Испод 15 г, / *Under 15*	-	163	111	60	59	-	116	65	41	39
15–19	17397	18666	15177	6536	4109	11033	11100	8673	4838	2896
15	231	479	480	229	180	130	309	325	152	117
16	726	1532	1201	547	430	442	985	746	399	309
17	2265	2994	2464	1059	723	1464	1855	1478	803	486
18	5283	5229	4351	1842	1135	3405	3077	2453	1349	807
19	8892	8432	6681	2859	1641	5592	4874	3671	2135	1177
20–24	74742	59416	51758	24826	14765	48836	31789	25356	18490	10832
20	13122	10735	9074	3935	2151	8192	6001	4754	2911	1584
21	13920	11921	10136	4573	2624	8942	6646	5164	3422	1991
22	15715	12051	11214	5044	2965	10175	6429	5440	3765	2189
23	16129	12320	10673	5647	3292	10855	6336	5038	4200	2372
24	15856	12389	10661	5627	3733	10672	6377	4960	4192	2696
25–29	57630	49354	44631	23733	22821	36995	25021	19609	17657	16681
25	14739	12318	10297	5506	4156	9657	6374	4494	4051	3046
26	13532	11153	9733	5167	4674	8997	5736	4341	3826	3414
27	11862	10262	9106	4744	4662	7590	5238	3997	3500	3416
28	10197	8220	8038	4423	4687	6276	4047	3553	3327	3430
29	7300	7401	7457	3893	4642	4475	3626	3224	2953	3375
30–34	21572	22149	22291	12625	17728	11279	9312	9398	9455	13084
30	8736	7504	6469	3419	4359	4728	3802	2715	2581	3190
31	4278	5095	5066	2927	4088	2334	2235	2137	2204	3036
32	3332	4285	4202	2492	3509	1646	1849	1794	1860	2558
33	2589	3490	3492	2044	3105	1347	1286	1504	1521	2290
34	2637	2495	3062	1743	2667	1224	860	1248	1289	2010
35–39	16019	8177	8608	4674	7236	7490	2302	3542	3475	5497
40–44	7778	2693	1880	954	1210	3412	647	634	728	884
45–49	2032	421	202	72	88	755	78	45	51	69
50 и више г, / *50 and over*	703	49	46	13	8	221	10	9	11	6
Непознато / *Unknown*	646	1656	938	271	280	391	541	236	226	171
	Војводина / *Vojvodina*					**Косово и Метохија / *Kosovo and Metohija***				
Свега / *All*	**42885**	**28681**	**22900**	**18792**	**18145**	**35222**	**53147**	**55175**	**...**	**...**
Испод 15 г, / *Under 15*	-	10	39	19	20	-	37	7	...	...
15–19	4668	3580	2784	1698	1213	1696	3986	3720	...	...
15	75	95	75	77	63	26	75	80	...	...
16	227	297	230	148	121	57	250	225	...	...
17	660	586	454	256	237	141	553	532	...	...
18	1375	1018	823	493	328	503	1134	1075	...	...
19	2331	1584	1202	724	464	969	1974	1808	...	...
20–24	16711	11474	8625	6336	3933	9195	16453	17777	...	...
20	2915	2165	1495	1024	567	2015	2569	2825	...	...
21	3250	2160	1675	1151	633	1728	3115	3297	...	...
22	3551	2294	1867	1279	776	1989	3328	3907	...	...
23	3475	2418	1803	1447	920	1799	3566	3832	...	...
24	3520	2437	1785	1435	1037	1664	3575	3916	...	...
25–29	12685	9075	6929	6076	6140	7950	15258	18093	...	...
25	3081	2312	1646	1455	1110	2001	3632	4157	...	...
26	2862	2089	1560	1341	1260	1673	3328	3832	...	...
27	2607	1883	1372	1244	1246	1665	3141	3737	...	...
28	2345	1512	1258	1096	1257	1576	2661	3227	...	...
29	1790	1279	1093	940	1267	1035	2496	3140	...	...
30–34	4146	3453	3217	3170	4644	6147	9384	9676	...	...
30	1626	1154	1007	838	1169	2382	2548	2747	...	...
31	960	851	734	723	1052	984	2009	2195	...	...
32	559	609	562	632	951	1127	1827	1846	...	...
33	509	531	488	523	815	733	1673	1500	...	...
34	492	308	426	454	657	921	1327	1388	...	...
35–39	3266	759	1041	1199	1739	5263	5116	4025	...	...
40–44	1169	205	202	226	326	3197	1841	1044	...	...
45–49	121	18	4	21	19	1156	325	153	...	...
50 и више г, / *50 and over*	22	-	-	2	2	460	39	37	...	...
Непознато / *Unknown*	97	107	59	45	109	158	1008	643	...	...

2.4. Живорођени према старости мајке, 2017–2021.
Live births by age of mother, 2017–2021

Део II / Part II

	Република Србија / *Republic of Serbia*							
		Србија – север / *Srbija – sever*			Србија – југ / *Srbija – jug*			
	укупно *Total*	свега *All*	Београдски регион *Beogradski region*	Регион Војводине *Region Vojvodine*	свега *All*	Регион Шумадије и Западне Србије *Region Šumadije i Zapadne Srbije*	Регион Јужне и Источне Србије *Region Južne i Istočne Srbije*	Регион Косово и Метохија *Region Kosovo i Metohija*
					2017			
Свега / *All*	**64894**	**35564**	**18000**	**17564**	**29330**	**16743**	**12587**	**...**
Испод 15 г, / *Under 15*	44	25	7	18	19	7	12	...
15–19	2580	1169	377	792	1411	675	736	...
15	120	72	22	50	48	20	28	...
16	257	120	40	80	137	46	91	...
17	477	233	74	159	244	109	135	...
18	629	295	89	206	334	172	162	...
19	1097	449	152	297	648	328	320	...
20–24	11124	4950	1877	3073	6174	3372	2802	...
20	1564	673	233	440	891	473	418	...
21	1857	809	284	525	1048	598	450	...
22	2195	952	361	591	1243	663	580	...
23	2444	1115	408	707	1329	699	630	...
24	3064	1401	591	810	1663	939	724	...
25–29	19605	9941	4679	5262	9664	5509	4155	...
25	3374	1470	622	848	1904	1052	852	...
26	3794	1858	847	1011	1936	1104	832	...
27	3826	1965	946	1019	1861	1038	823	...
28	4176	2203	1049	1154	1973	1121	852	...
29	4435	2445	1215	1230	1990	1194	796	...
30–34	19506	11715	6439	5276	7791	4619	3172	...
30	4372	2516	1312	1204	1856	1082	774	...
31	4181	2470	1301	1169	1711	1002	709	...
32	3922	2356	1291	1065	1566	959	607	...
33	3711	2251	1271	980	1460	881	579	...
34	3320	2122	1264	858	1198	695	503	...
35–39	9704	6303	3698	2605	3401	2028	1373	...
40–44	2048	1286	811	475	762	471	291	...
45–49	151	96	63	33	55	33	22	...
50 и више г, / *50 and over*	15	8	8	-	7	4	3	...
Непознато / *Unknown*	117	71	41	30	46	25	21	...
					2018			
Свега / *All*	**63975**	**34986**	**17959**	**17027**	**28989**	**16589**	**12400**	**...**
Испод 15 г, / *Under 15*	48	29	8	21	19	6	13	...
15–19	2383	1103	363	740	1280	595	685	...
15	107	54	24	30	53	18	35	...
16	242	122	30	92	120	48	72	...
17	389	178	58	120	211	88	123	...
18	671	319	109	210	352	161	191	...
19	974	430	142	288	544	280	264	...
20–24	10526	4670	1762	2908	5856	3257	2599	...
20	1377	585	207	378	792	444	348	...
21	1731	719	260	459	1012	539	473	...
22	2109	920	352	568	1189	672	517	...
23	2482	1126	406	720	1356	759	597	...
24	2827	1320	537	783	1507	843	664	...
25–29	18977	9633	4602	5031	9344	5389	3955	...
25	3217	1538	639	899	1679	973	706	...
26	3561	1708	785	923	1853	1076	777	...
27	3973	1981	937	1044	1992	1165	827	...
28	4025	2138	1063	1075	1887	1087	800	...
29	4201	2268	1178	1090	1933	1088	845	...
30–34	19598	11620	6481	5139	7978	4639	3339	...
30	4439	2544	1369	1175	1895	1059	836	...
31	4255	2424	1330	1094	1831	1062	769	...
32	3831	2319	1308	1011	1512	906	606	...
33	3586	2178	1245	933	1408	829	579	...
34	3487	2155	1229	926	1332	783	549	...
35–39	9964	6349	3744	2605	3615	2153	1462	...
40–44	2179	1396	857	539	783	486	297	...
45–49	151	101	82	19	50	30	20	...
50 и више г, / *50 and over*	25	14	11	3	11	8	3	...
Непознато / *Unknown*	124	71	49	22	53	26	27	...

2.4. **Живорођени према старости мајке, 2017–2021.** (наставак)
Live births by age of mother, 2017–2021 (continued)

Део II / Part II

	Република Србија / *Republic of Serbia*							
		Србија – север / *Srbija – sever*			Србија – југ / *Srbija – jug*			
	укупно *Total*	свега *All*	Београдски регион *Beogradski region*	Регион Војводине *Region Vojvodine*	свега *All*	Регион Шумадије и Западне Србије *Region Šumadije i Zapadne Srbije*	Регион Јужне и Источне Србије *Region Južne i Istočne Srbije*	Регион Косово и Метохија *Region Kosovo i Metohija*
					2019			
Свега / *All*	**64399**	**35138**	**18153**	**16985**	**29261**	**16662**	**12599**	**...**
Испод 15 г, / *Under 15*	44	25	3	22	19	5	14	...
15–19	2339	1069	336	733	1270	634	636	...
15	125	76	19	57	49	15	34	...
16	244	130	44	86	114	51	63	...
17	412	198	57	141	214	92	122	...
18	658	277	97	180	381	210	171	...
19	900	388	119	269	512	266	246	...
20–24	10251	4549	1767	2782	5702	3158	2544	...
20	1279	512	183	329	767	402	365	...
21	1638	695	245	450	943	539	404	...
22	2061	929	355	574	1132	627	505	...
23	2455	1060	413	647	1395	794	601	...
24	2818	1353	571	782	1465	796	669	...
25–29	18799	9545	4576	4969	9254	5294	3960	...
25	3124	1494	658	836	1630	914	716	...
26	3602	1773	801	972	1829	1011	818	...
27	3897	1981	941	1040	1916	1109	807	...
28	4137	2125	1072	1053	2012	1192	820	...
29	4039	2172	1104	1068	1867	1068	799	...
30–34	19884	11697	6488	5209	8187	4722	3465	...
30	4383	2454	1338	1116	1929	1148	781	...
31	4280	2478	1312	1166	1802	1017	785	...
32	4100	2406	2249	1086	1694	976	718	...
33	3771	2249	1271	978	1522	865	657	...
34	3350	2110	1247	863	1240	716	524	...
35–39	10478	6565	3890	2675	3913	2318	1595	...
40–44	2252	1452	915	537	800	471	329	...
45–49	163	109	82	27	54	34	20	...
50 и више г, / *50 and over*	13	7	6	1	6	5	1	...
Непознато / *Unknown*	176	120	90	30	56	21	35	...
					2020			
Свега / *All*	**61692**	**33849**	**17236**	**16613**	**27843**	**16186**	**11657**	**...**
Испод 15 г, / *Under 15*	38	23	5	18	15	9	6	...
15–19	2353	1124	374	750	1229	603	626	...
15	112	60	30	30	52	17	35	...
16	245	126	42	84	119	53	66	...
17	416	204	69	135	212	106	106	...
18	630	304	81	223	326	154	172	...
19	950	430	152	278	520	273	247	...
20–24	9644	4294	1606	2688	5350	3017	2333	...
20	1296	575	194	381	721	386	335	...
21	1486	647	233	414	839	443	396	...
22	1976	896	327	569	1080	611	469	...
23	2150	931	347	584	1219	695	524	...
24	2736	1245	505	740	1491	882	609	...
25–29	18178	9219	4397	4822	8959	5178	3781	...
25	3045	1409	594	815	1636	921	715	...
26	3396	1675	750	925	1721	977	744	...
27	3654	1825	852	973	1829	1064	765	...
28	3925	2071	1024	1047	1854	1077	777	...
29	4158	2239	1177	1062	1919	1139	780	...
30–34	18584	10908	5963	4945	7676	4551	3125	...
30	4113	2268	1210	1058	1845	1108	737	...
31	3935	2291	1239	1052	1644	960	684	...
32	3767	2210	1192	1018	1557	928	629	...
33	3481	2121	1170	951	1360	786	574	...
34	3288	2018	1152	866	1270	769	501	...
35–39	10267	6605	3827	2778	3662	2235	1427	...
40–44	2298	1463	910	553	835	528	307	...
45–49	196	125	100	25	71	38	33	...
50 и више г, / *50 and over*	44	30	20	10	14	9	5	...
Непознато / *Unknown*	90	58	34	24	32	18	14	...

2.4. Живорођени према старости мајке, 2017–2021. (наставак)
Live births by age of mother, 2017–2021 (continued)

Део II / Part II

	Република Србија / *Republic of Serbia*							
	укупно *Total*	Србија – север / *Srbija – sever*			Србија – југ / *Srbija – jug*			
		свега *All*	Београдски регион *Beogradski region*	Регион Војводине *Region Vojvodine*	свега *All*	Регион Шумадије и Западне Србије *Region Šumadije i Zapadne Srbije*	Регион Јужне и Источне Србије *Region Južne i Istočne Srbije*	Регион Косово и Метохија *Region Kosovo i Metohija*
					2021			
Свега / *All*	**62180**	**34540**	**17803**	**16737**	**27640**	**15851**	**11789**	**...**
Испод 15 г, / *Under 15*	33	22	8	14	11	5	6	...
15–19	2316	1054	343	711	1262	587	675	...
15	135	66	12	54	69	28	41	...
16	273	135	54	81	138	56	82	...
17	397	197	64	133	200	76	124	...
18	580	267	80	187	313	145	168	...
19	931	389	133	256	542	282	260	...
20–24	9481	4219	1636	2583	5262	2932	2330	...
20	1309	582	228	354	727	375	352	...
21	1548	663	237	426	885	501	384	...
22	1795	800	300	500	995	552	443	...
23	2184	961	374	587	1223	709	514	...
24	2645	1213	497	716	1432	795	637	...
25–29	18708	9783	4689	5094	8925	5110	3815	...
25	3158	1500	623	877	1658	947	711	...
26	3424	1702	781	921	1722	990	732	...
27	3798	2004	948	1056	1794	1057	737	...
28	4129	2235	1102	1133	1894	1073	821	...
29	4199	2342	1235	1107	1857	1043	814	...
30–34	18825	11152	6134	5018	7673	4573	3100	...
30	4171	2378	1230	1148	1793	1083	710	...
31	4042	2331	1297	1034	1711	995	716	...
32	3789	2289	1281	1008	1500	873	627	...
33	3697	2226	1241	985	1471	918	553	...
34	3126	1928	1085	843	1198	704	494	...
35–39	10256	6684	3948	2736	3572	2066	1506	...
40–44	2314	1464	930	534	850	535	315	...
45–49	155	112	82	30	43	24	19	...
50 и више г, / *50 and over*	19	10	8	2	9	4	5	...
Непознато / *Unknown*	73	40	25	15	33	15	18	...

2.5. Живорођени према реду рођења, 1950, 1960, 1970, 1980, 1990, 2000, 2010. и 2017–2021.[1)]
Live births by order of birth, 1950, 1960, 1970, 1980, 1990, 2000, 2010 and 2017–2021[1)]

	Укупно *Total*	Ред рођења живорођеног детета / *Order of live birth child*									
		прво *First*	друго *Second*	треће *Third*	четврто *Fourth*	пето *Fifth*	шесто *Sixth*	седмо *Seventh*	осмо *Eight*	девето и више *Ninth and over*	непознато *Unknown*
					РЕПУБЛИКА СРБИЈА / *REPUBLIC OF SERBIA*						
1950	198519	69922	54804	28472	15988	10393	6641	4317	2765	3693	1524
1960	160929	61796	43170	20969	12522	8297	5554	3589	2192	2786	54
1970	146949	61756	43176	14590	8438	6133	4479	3139	2158	2529	551
1980	162744	63998	54013	16148	8632	5771	4292	2812	2029	2343	2706
1990	145642	60544	47859	17377	7917	4158	2643	1561	880	962	1741
2000	73764	38722	26075	6528	1531	485	204	106	54	54	5
2010	68304	34370	24354	6719	1802	602	252	104	51	50	-
					Централна Србија / *Central Serbia*						
1950	120412	45878	35339	16339	8722	5149	3029	1938	1167	1456	1395
1960	86492	38970	25898	10460	5003	2770	1514	855	438	544	40
1970	77073	39679	26574	5796	2138	1089	622	389	215	252	319
1980	80916	38748	31954	5834	1538	645	320	155	112	116	1494
1990	67567	32998	25915	5756	1324	454	188	97	36	43	756
2000	54972	29022	19392	4866	1127	318	126	60	28	28	5
2010	50159	25422	17941	4832	1308	378	161	60	29	28	-
					Војводина / *Vojvodina*						
1950	42885	16617	12277	6180	2853	1753	1105	701	478	826	95
1960	32806	15121	10167	3926	1652	779	470	251	150	281	9
1970	25380	13401	8696	1818	680	298	152	85	51	85	114
1980	28681	13658	11911	1873	432	146	72	32	15	24	518
1990	22900	11152	9014	1921	433	142	81	27	22	10	98
2000	18792	9700	6683	1662	404	167	78	46	26	26	-
2010	18145	8948	6413	1887	494	224	91	44	22	22	-
					Косово и Метохија / *Kosovo and Metohija*						
1950	35222	7427	7188	5953	4413	3491	2507	1678	1120	1411	34
1960	41631	7705	7105	6583	5867	4748	3570	2483	1604	1961	5
1970	44496	8676	7906	6976	5620	4746	3705	2665	1892	2192	118
1980	53147	11592	10148	8441	6662	4980	3900	2625	1902	2203	694
1990	55175	16394	12930	9700	6160	3562	2374	1437	822	909	887
2000	...	...	...	...	...	...	...	...	...	...	...
2010	...	...	...	...	...	...	...	...	...	...	...
					2017						
РЕПУБЛИКА СРБИЈА / *REPUBLIC OF SERBIA*	**64894**	**30515**	**23428**	**7970**	**1913**	**596**	**245**	**115**	**53**	**59**	**-**
СРБИЈА – СЕВЕР / *SRBIJA – SEVER*	35564	17197	12732	4134	925	314	135	67	26	34	-
Београдски регион / *Beogradski region*	18000	9256	6359	1821	372	119	44	15	11	3	-
Регион Војводине / *Region Vojvodine*	17564	7941	6373	2313	553	195	91	52	15	31	-
СРБИЈА – ЈУГ / *SRBIJA – JUG*	29330	13318	10696	3836	988	282	110	48	27	25	-
Регион Шумадије и Западне Србије *Region Šumadije i Zapadne Srbije*	16743	7487	6119	2309	569	155	56	21	10	17	-
Регион Јужне и Источне Србије *Region Južne i Istočne Srbije*	12587	5831	4577	1527	419	127	54	27	17	8	-
Регион Косово и Метохија *Region Kosovo i Metohija*	...	...	...	...	...	...	...	...	...	...	...
					2018						
РЕПУБЛИКА СРБИЈА / *REPUBLIC OF SERBIA*	**63975**	**30327**	**22870**	**7771**	**1967**	**582**	**236**	**108**	**55**	**57**	**2**
СРБИЈА – СЕВЕР / *SRBIJA – SEVER*	34986	17318	12252	3888	950	307	128	74	35	34	-
Београдски регион / *Beogradski region*	17959	9691	6100	1641	354	94	38	18	10	13	-
Регион Војводине / *Region Vojvodine*	17027	7627	6152	2247	596	213	90	56	25	21	-
СРБИЈА – ЈУГ / *SRBIJA – JUG*	28989	13009	10618	3883	1017	275	108	34	20	23	2
Регион Шумадије и Западне Србије *Region Šumadije i Zapadne Srbije*	16589	7291	6075	2354	612	154	58	19	11	14	1
Регион Јужне и Источне Србије *Region Južne i Istočne Srbije*	12400	5718	4543	1529	405	121	50	15	9	9	1
Регион Косово и Метохија *Region Kosovo i Metohija*	...	...	...	...	...	...	...	...	...	...	...

2.5. Живорођени према реду рођења, 1950, 1960, 1970, 1980, 1990, 2000, 2010. и 2017–2021.[1)] (наставак)
Live births by order of birth, 1950, 1960, 1970, 1980, 1990, 2000, 2010 and 2017–2021[1)] (continued)

	Укупно *Total*	Ред рођења живорођеног детета / *Order of live birth child*									
		прво *First*	друго *Second*	треће *Third*	четврто *Fourth*	пето *Fifth*	шесто *Sixth*	седмо *Seventh*	осмо *Eight*	девето и више *Ninth and over*	непознато *Unknown*
						2019					
РЕПУБЛИКА СРБИЈА / *REPUBLIC OF SERBIA*	**64399**	**29656**	**22701**	**8535**	**2337**	**660**	**266**	**133**	**56**	**53**	**2**
СРБИЈА – СЕВЕР / *SRBIJA – SEVER*	35138	17012	12232	4180	1112	308	154	77	35	28	-
Београдски регион / *Beogradski region*	18153	9554	6221	1796	404	93	56	14	10	5	-
Регион Војводине / *Region Vojvodine*	16985	7458	6011	2384	708	215	98	63	25	23	-
СРБИЈА – ЈУГ / *SRBIJA – JUG*	29261	12644	10469	4355	1225	352	112	56	21	25	2
Регион Шумадије и Западне Србије *Region Šumadije i Zapadne Srbije*	16662	7075	6007	2574	712	185	56	27	11	15	-
Регион Јужне и Источне Србије *Region Južne i Istočne Srbije*	12599	5569	4462	1781	513	167	56	29	10	10	2
Регион Косово и Метохија *Region Kosovo i Metohija*	...	...	...	...	...	...	...	...	...	...	...
						2020					
РЕПУБЛИКА СРБИЈА / *REPUBLIC OF SERBIA*	**61692**	**28466**	**21549**	**8193**	**2288**	**673**	**280**	**115**	**62**	**64**	**2**
СРБИЈА – СЕВЕР / *SRBIJA – SEVER*	33849	16361	11634	4133	1072	339	173	60	39	38	-
Београдски регион / *Beogradski region*	17236	9108	5779	1784	370	96	61	20	9	9	-
Регион Војводине / *Region Vojvodine*	16613	7253	5855	2349	702	243	112	40	30	29	-
СРБИЈА – ЈУГ / *SRBIJA – JUG*	27843	12105	9915	4060	1216	334	107	55	23	26	2
Регион Шумадије и Западне Србије *Region Šumadije i Zapadne Srbije*	16186	6958	5747	2452	727	186	64	24	9	18	1
Регион Јужне и Источне Србије *Region Južne i Istočne Srbije*	11657	5147	4168	1608	489	148	43	31	14	8	1
Регион Косово и Метохија *Region Kosovo i Metohija*	...	...	...	...	...	...	...	...	...	...	...
						2021					
РЕПУБЛИКА СРБИЈА / *REPUBLIC OF SERBIA*	**62180**	**28346**	**21703**	**8575**	**2296**	**709**	**280**	**144**	**67**	**59**	**1**
СРБИЈА – СЕВЕР / *SRBIJA – SEVER*	34540	16137	12170	4429	1132	363	141	87	40	40	1
Београдски регион / *Beogradski region*	17803	8994	6242	1919	422	132	46	28	8	12	-
Регион Војводине / *Region Vojvodine*	16737	7143	5928	2510	710	231	95	59	32	28	1
СРБИЈА – ЈУГ / *SRBIJA – JUG*	27640	12209	9533	4146	1164	346	139	57	27	19	-
Регион Шумадије и Западне Србије *Region Šumadije i Zapadne Srbije*	15851	6970	5397	2506	675	180	75	27	11	10	-
Регион Јужне и Источне Србије *Region Južne i Istočne Srbije*	11789	5239	4136	1640	489	166	64	30	16	9	-
Регион Косово и Метохија *Region Kosovo i Metohija*	...	...	...	...	...	...	...	...	...	...	...

[1)] За одређивање реда рођења у 1950, узета су у обзир живорођена и мртворођена, брачна и ванбрачна деца из овог и пре овог брака; почев од 1959, године, у обзир нису узимана мртворођена деца, */ Referring to order of birth in 1950, the data relate to live births and stillbirths, including both legitimate and illegitimate children from the referent and previous marriages; from 1959 onwards, stillbirths are not included,*

2.6. Просечна старост мајке према реду рођења живорођене деце, 1950, 1960, 1970, 1980, 1990, 2000, 2010. и 2017–2021.
Mean age of mother by order of live birth children, 1950, 1960, 1970, 1980, 1990, 2000, 2010 and 2017–2021

	Укупно *Total*	Ред рођења живорођеног детета / *Order of live birth child*								
		прво *First*	друго *Second*	треће *Third*	четврто *Fourth*	пето *Fifth*	шесто *Sixth*	седмо *Seventh*	осмо *Eighth*	девето и више *Ninth and over*
					РЕПУБЛИКА СРБИЈА / *REPUBLIC OF SERBIA*					
1950	27,0	22,8	25,4	28,5	31,3	33,8	36,1	37,8	39,2	40,7
1960	26,5	22,9	25,7	27,9	29,9	32,0	34,2	36,2	38,1	40,2
1970	25,7	22,2	25,5	27,6	29,8	31,7	33,8	35,5	36,9	39,3
1980	26,0	23,4	25,9	27,5	29,0	30,9	32,9	34,7	36,4	38,4
1990	26,2	23,8	26,3	28,4	29,9	31,6	33,1	34,5	36,4	38,3
2000	26,5	24,9	27,5	30,1	31,4	32,3	33,4	34,1	35,0	37,6
2010	28,5	27,2	29,2	30,7	31,6	31,6	33,0	34,6	34,6	37,6
					Централна Србија / *Central Serbia*					
1950	26,2	22,8	25,3	28,2	30,8	33,3	35,9	37,7	39,0	40,6
1960	25,7	23,0	25,9	28,4	30,4	32,3	34,4	36,2	37,9	39,8
1970	24,4	22,1	25,6	28,4	30,7	32,7	34,5	36,1	37,3	39,7
1980	25,1	23,4	26,1	28,0	30,0	31,8	34,2	36,1	37,2	37,9
1990	25,7	24,0	26,6	29,1	30,4	32,3	33,1	35,7	36,8	36,9
2000	26,5	25,0	27,5	30,0	31,5	32,6	33,6	34,1	36,6	37,5
2010	28,5	27,3	29,2	30,8	31,7	31,8	32,8	34,9	34,9	37,7
					Војводина / *Vojvodina*					
1950	26,2	22,8	25,4	28,0	30,3	32,6	34,3	35,9	37,5	39,2
1960	25,7	23,1	26,1	28,3	30,3	31,9	33,4	34,5	36,2	38,2
1970	24,7	22,4	26,1	28,6	31,1	32,7	33,8	34,4	36,5	39,0
1980	25,2	23,3	26,3	29,1	30,7	32,8	33,7	35,6	37,5	38,1
1990	25,7	23,7	26,7	29,4	30,9	31,6	32,7	33,7	33,0	38,0
2000	26,5	24,7	27,6	30,4	31,2	31,8	33,1	34,1	33,4	37,7
2010	28,3	26,9	29,0	30,6	31,3	31,3	33,2	34,2	34,2	37,5
					Косово и Метохија / *Kosovo and Metohija*					
1950	30,4	23,3	26,4	29,9	32,8	35,2	37,0	38,8	40,1	41,6
1960	28,8	21,9	24,5	27,0	29,4	31,8	34,2	36,4	38,3	40,6
1970	28,4	22,1	24,5	26,8	29,2	31,4	33,7	35,4	36,9	39,3
1980	27,7	22,6	24,4	26,7	28,8	30,8	32,8	34,8	36,4	38,5
1990	27,2	23,6	25,5	27,7	29,8	31,5	33,2	34,5	36,4	38,3
2000	...	...	...	...	...	...	...	...	...	...
2010	...	...	...	...	...	...	...	...	...	...
					2017					
РЕПУБЛИКА СРБИЈА / *REPUBLIC OF SERBIA*	**29,8**	**28,4**	**30,5**	**31,9**	**31,9**	**32,1**	**33,2**	**34,0**	**34,6**	**36,7**
СРБИЈА – СЕВЕР / *SRBIJA – SEVER*	30,5	29,3	31,3	32,4	31,8	31,6	32,6	34,0	34,6	36,5
Београдски регион / *Beogradski region*	31,4	30,3	32,3	33,3	32,5	31,4	33,0	34,8	34,3	35,8
Регион Војводине / *Region Vojvodine*	29,6	28,1	30,3	31,7	31,4	31,7	32,4	33,8	34,8	36,5
СРБИЈА – ЈУГ / *SRBIJA – JUG*	28,9	27,3	29,5	31,3	31,9	32,8	33,7	34,1	34,5	36,9
Регион Шумадије и Западне Србије *Region Šumadije i Zapadne Srbije*	29,1	27,5	29,7	31,6	32,6	33,5	34,9	35,1	34,0	36,6
Регион Јужне и Источне Србије *Region Južne i Istočne Srbije*	28,5	27,0	29,3	30,9	30,8	31,8	32,5	33,2	34,9	37,5
Регион Косово и Метохија *Region Kosovo i Metohija*	...	...	...	...	...	...	...	...	...	...
					2018					
РЕПУБЛИКА СРБИЈА / *REPUBLIC OF SERBIA*	**30,0**	**28,6**	**30,7**	**31,9**	**32,0**	**31,7**	**32,9**	**32,9**	**33,1**	**37,4**
СРБИЈА – СЕВЕР / *SRBIJA – SEVER*	30,6	29,5	31,5	32,5	31,9	31,7	32,7	32,4	33,2	36,5
Београдски регион / *Beogradski region*	31,5	30,4	32,6	33,5	33,0	31,7	31,3	31,1	33,5	37,1
Регион Војводине / *Region Vojvodine*	29,7	28,2	30,5	31,7	31,3	31,8	33,3	32,9	33,1	36,1
СРБИЈА – ЈУГ / *SRBIJA – JUG*	29,1	27,6	29,7	31,3	32,1	31,7	33,1	33,8	32,9	38,8
Регион Шумадије и Западне Србије *Region Šumadije i Zapadne Srbije*	29,3	27,7	29,9	31,7	32,9	32,6	33,6	34,3	32,3	39,3
Регион Јужне и Источне Србије *Region Južne i Istočne Srbije*	28,8	27,4	29,6	30,7	31,0	30,5	32,5	33,2	33,6	38,1
Регион Косово и Метохија *Region Kosovo i Metohija*	...	...	...	...	...	...	...	...	...	...

2.6. **Просечна старост мајке према реду рођења живорођене деце**, 1950, 1960, 1970, 1980, 1990, 2000, 2010. **и** 2017–2021.
Mean age of mother by order of live birth children, 1950, 1960, 1970, 1980, 1990, 2000, 2010 and 2017–2021

	Укупно *Total*	Ред рођења живорођеног детета / *Order of live birth child*								
		прво *First*	друго *Second*	треће *Third*	четврто *Fourth*	пето *Fifth*	шесто *Sixth*	седмо *Seventh*	осмо *Eighth*	девето и више *Ninth and over*
					2019					
РЕПУБЛИКА СРБИЈА / *REPUBLIC OF SERBIA*	30,1	28,7	30,8	32,1	32,1	32,0	32,3	33,9	35,2	36,7
СРБИЈА – СЕВЕР / *SRBIJA – SEVER*	30,8	29,6	31,6	32,6	32,1	32,1	31,5	34,7	34,9	36,1
Београдски регион / *Beogradski region*	31,6	30,5	32,6	33,8	33,0	31,5	30,9	33,6	34,5	36,5
Регион Војводине / *Region Vojvodine*	29,9	28,3	30,6	31,7	31,5	32,4	31,2	35,0	35,1	36,0
СРБИЈА – ЈУГ / *SRBIJA – JUG*	29,3	27,6	29,8	31,6	32,2	31,7	33,5	32,7	35,6	37,3
Регион Шумадије и Западне Србије *Region Šumadije i Zapadne Srbije*	29,5	27,7	29,9	31,8	32,9	32,8	33,7	33,7	37,5	36,8
Регион Јужне и Источне Србије *Region Južne i Istočne Srbije*	29,0	27,6	29,6	31,3	31,2	30,5	33,4	31,8	33,5	38,0
Регион Косово и Метохија *Region Kosovo i Metohija*	...	...	...	...	...	...	...	...	...	...
					2020					
РЕПУБЛИКА СРБИЈА / *REPUBLIC OF SERBIA*	30,1	28,8	30,8	31,9	32,3	32,2	32,5	34,2	35,8	36,1
СРБИЈА – СЕВЕР / *SRBIJA – SEVER*	30,8	29,6	31,6	32,5	32,4	31,9	32,3	34,3	35,4	36,4
Београдски регион / *Beogradski region*	31,7	30,6	32,7	33,4	33,8	33,2	32,5	35,3	37,5	36,9
Регион Војводине / *Region Vojvodine*	29,9	28,4	30,6	31,8	31,7	31,5	32,2	33,8	34,8	36,3
СРБИЈА – ЈУГ / *SRBIJA – JUG*	29,3	27,7	29,8	31,4	32,2	32,5	32,7	34,0	36,4	35,6
Регион Шумадије и Западне Србије *Region Šumadije i Zapadne Srbije*	29,5	27,8	29,9	31,8	33,1	33,2	32,5	34,8	38,1	35,8
Регион Јужне и Источне Србије *Region Južne i Istočne Srbije*	29,0	27,5	29,6	30,8	30,9	31,6	33,1	33,5	35,4	35,0
Регион Косово и Метохија *Region Kosovo i Metohija*	...	...	...	...	...	...	...	...	...	...
					2021					
РЕПУБЛИКА СРБИЈА / *REPUBLIC OF SERBIA*	30,1	28,7	30,9	32,0	32,2	32,1	32,4	33,2	34,8	34,9
СРБИЈА – СЕВЕР / *SRBIJA – SEVER*	30,8	29,6	31,6	32,5	32,3	32,2	32,4	32,7	34,4	35,1
Београдски регион / *Beogradski region*	31,6	30,5	32,5	33,7	32,9	32,6	33,5	31,5	34,4	34,6
Регион Војводине / *Region Vojvodine*	29,9	28,3	30,7	31,6	32,0	32,0	31,8	33,3	34,4	35,4
СРБИЈА – ЈУГ / *SRBIJA – JUG*	29,2	27,5	30,0	31,5	32,0	31,9	32,4	34,0	35,5	34,5
Регион Шумадије и Западне Србије *Region Šumadije i Zapadne Srbije*	29,5	27,6	30,1	31,9	32,5	33,4	32,9	33,8	35,7	36,5
Регион Јужне и Источне Србије *Region Južne i Istočne Srbije*	28,9	27,2	29,9	30,8	31,3	30,3	31,9	34,2	35,3	32,2
Регион Косово и Метохија *Region Kosovo i Metohija*	...	...	...	...	...	...	...	...	...	...

2.7. Живорођени у браку и ван брака, 1950, 1960, 1970, 1980, 1990, 2000. и 2010.
legitimate and illegitimate live births, 1950, 1960, 1970, 1980, 1990, 2000 and 2010

Део I / Part I

Живорођени у браку / *Legitimate live births*					Живорођени ван брака / *Illegitimate live births*				
година посматрања *Referent year*	Република Србија / *Republic of Serbia*				година посматрања *Referent year*	Република Србија / *Republic of Serbia*			
	укупно / *Total*	централна Србија *Central Serbia*	Војводина *Vojvodina*	Косово и Метохија *Kosovo and Metohija*		укупно / *Total*	централна Србија *Central Serbia*	Војводина *Vojvodina*	Косово и Метохија *Kosovo and Metohija*
1950	184729	113727	36429	34573	1950	13790	6685	6456	649
1960	140868	76787	27916	36165	1960	20061	9706	4890	5465
1970	128801	67965	22353	38483	1970	18148	9108	3027	6013
1980	145710	73300	25963	46447	1980	17034	7616	2718	6700
1990	126558	58695	19939	47924	1990	19084	8872	2961	7251
2000	58512	43731	14781	...	2000	15252	11241	4011	...
2010	51935	38465	13470	...	2010	16369	11694	4675	...

2.7. Живорођени у браку и ван брака, 2017–2021.
Legitimate and illegitimate live births, 2017–2021

Део II / Part II

Година посматрања *Referent year*	Република Србија / *Republic of Serbia*							
	укупно *Total*	Србија – север / *Srbija – sever*			Србија – југ / *Srbija – jug*			
		свега *All*	Београдски регион *Beogradski region*	Регион Војводине *Region Vojvodine*	свега *All*	Регион Шумадије и Западне Србије *Region Šumadije i Zapadne Srbije*	Регион Јужне и Источне Србије *Region Južne i Istočne Srbije*	Регион Косово и Метохија *Region Kosovo i Metohija*
Живорођени у браку / *Legitimate live births*								
2017	47841	26265	13612	12653	21576	13064	8512	...
2018	46845	25638	13455	12183	21207	12859	8348	...
2019	47086	25591	13620	11971	21495	13081	8414	...
2020	43850	23860	12444	11416	19990	12426	7564	...
2021	43535	24182	12744	11438	19353	11914	7439	...
Живорођени ван брака / *Illegitimate live births*								
2017	17053	9299	4388	4911	7754	3679	4075	...
2018	17130	9348	4504	4844	7782	3730	4052	...
2019	17313	9547	4533	5014	7766	3581	4185	...
2020	17842	9989	4792	5197	7853	3760	4093	...
2021	18645	10358	5059	5299	8287	3937	4350	...

2.8. Живорођени ван брака на 1000 живорођених, 1950, 1960, 1970, 1980, 1990, 2000. и 2010.
Illegitimate live births per 1000 live births, 1950, 1960, 1970, 1980, 1990, 2000 and 2010

Део I / Part I

Година посматрања / *Referent year*	Република Србија / *Republic of Serbia*			
	укупно / *Total*	централна Србија *Central Serbia*	Војводина / *Vojvodina*	Косово и Метохија *Kosovo and Metohija*
1950	69,5	55,5	150,5	18,4
1960	124,7	112,2	149,1	131,3
1970	123,5	118,2	119,3	135,1
1980	104,7	94,1	94,8	126,1
1990	131,0	131,3	129,3	131,4
2000	205,7	204,5	213,4	...
2010	239,6	233,1	257,6	...

2.8. Живорођени ван брака на 1000 живорођених, 2017–2021.
Illegitimate live births per 1000 live births, 2017–2021

Део II / Part II

Година посматрања *Referent year*	Република Србија / *Republic of Serbia*							
	укупно *Total*	Србија – север / *Srbija – sever*			Србија – југ / *Srbija – jug*			
		свега *All*	Београдски регион *Beogradski region*	Регион Војводине *Region Vojvodine*	свега *All*	Регион Шумадије и Западне Србије *Region Šumadije i Zapadne Srbije*	Регион Јужне и Источне Србије *Region Južne i Istočne Srbije*	Регион Косово и Метохија *Region Kosovo i Metohija*
2017	262,8	261,5	243,8	279,6	264,4	219,7	323,7	...
2018	267,8	267,2	250,8	284,5	268,4	224,8	326,8	...
2019	268,8	271,7	249,7	295,2	265,4	214,9	332,2	...
2020	289,2	295,1	278,0	312,8	282,0	232,3	351,1	...
2021	299,9	299,9	284,2	316,6	299,8	248,4	369,0	...

2.9. Општа и специфичне стопе фертилитета и стопа укупног фертилитета, 1950, 1960, 1970, 1980, 1990, 2000. и 2010.
General, specific and total fertility rates, 1950, 1960, 1970, 1980, 1990, 2000 and 2010

Део I / Part I

Година посматрања *Referent year*	1950	1960	1970	1980	1990	2000	2010	1950	1960	1970	1980	1990	2000	2010
	РЕПУБЛИКА СРБИЈА / *REPUBLIC OF SERBIA*							**Централна Србија / *Central Serbia***						
Општа стопа *General fertility rate*	108,40	83,10	64,40	69,40	61,40	39,48	40,68	100,70	68,80	52,10	55,10	48,02	39,53	40,96
Испод 15 г, / *Under 15*	-	0,10	0,40	0,50	0,29	0,22	0,32	-	0,10	0,50	0,60	0,33	0,24	0,30
15–19	48,40	65,70	63,0	55,50	42,10	26,26	19,93	46,10	64,10	67,30	58,80	44,93	26,45	19,42
15	3,20	6,10	7,90	7,20	6,39	4,92	4,50	2,70	5,90	9,30	8,50	8,16	4,27	4,05
16	10,00	21,10	23,30	23,10	16,47	10,93	10,65	9,20	23,20	26,00	26,80	19,03	10,89	10,58
17	31,50	53,90	56,40	44,70	34,17	20,05	17,65	30,60	53,70	62,90	49,10	38,27	21,83	16,33
18	74,10	97,20	96,50	78,20	61,43	37,69	26,97	70,60	95,00	104,40	80,60	64,80	36,77	26,49
19	124,00	135,70	136,20	121,70	96,00	57,14	38,39	118,20	127,20	137,40	122,70	97,80	57,33	38,19
20–24	213,70	180,30	165,20	169,50	152,59	96,78	64,88	207,40	161,10	151,90	152,70	138,27	96,26	65,77
20	182,80	163,70	162,50	155,20	131,10	78,61	50,17	170,10	146,70	160,20	150,10	127,30	76,62	51,02
21	195,40	175,10	169,30	175,20	146,85	90,37	59,20	187,90	157,90	159,40	166,00	139,00	89,74	62,05
22	224,40	192,00	168,30	177,60	165,83	98,12	64,34	215,80	171,80	154,30	159,20	149,08	98,48	65,76
23	234,10	187,60	170,70	175,60	160,63	110,16	70,27	233,00	166,80	151,90	151,10	139,99	108,70	70,02
24	233,70	182,50	152,40	164,60	159,36	106,15	78,61	232,30	161,50	125,00	139,20	136,27	107,24	78,37
25–29	191,40	137,30	119,50	124,60	131,22	94,07	91,62	185,50	113,20	90,80	98,90	102,22	91,89	91,40
25	224,20	173,30	151,50	155,50	154,50	106,18	84,41	214,70	149,60	119,70	128,30	123,34	102,97	84,86
26	211,50	153,20	135,30	137,10	145,53	99,83	92,90	211,40	130,60	104,70	111,00	117,21	98,43	92,51
27	190,50	135,70	118,90	124,60	134,48	95,40	93,31	184,20	110,60	90,90	99,10	104,50	92,11	93,30
28	177,00	117,40	102,50	106,30	117,81	87,21	94,47	165,90	93,60	75,60	81,00	90,70	87,72	94,38
29	141,70	106,90	96,40	97,80	105,55	80,72	92,92	136,00	82,60	69,00	74,30	78,74	77,67	91,82
30–34	142,20	70,20	63,90	66,80	64,01	51,24	69,76	121,80	50,90	43,30	44,30	44,49	50,45	69,82
30	200,30	99,00	88,70	88,50	92,56	71,74	86,93	178,80	74,10	63,90	62,30	66,03	67,65	86,13
31	139,50	77,20	71,00	70,20	74,49	58,91	81,34	122,90	57,60	49,30	47,80	52,27	57,87	82,09
32	134,40	66,60	62,00	62,20	62,45	51,88	68,93	108,60	47,70	42,90	42,20	43,87	49,60	68,25
33	110,30	56,20	53,70	57,00	50,28	42,39	60,39	93,10	40,20	35,20	33,50	35,37	41,13	60,30
34	90,60	50,40	46,60	47,90	41,58	35,84	51,83	69,90	33,70	27,50	26,90	27,23	35,12	52,95
35–39	68,20	34,30	28,40	30,30	22,53	20,08	29,48	51,00	20,80	14,20	13,60	14,24	18,43	30,28
35	101,20	44,10	40,40	46,70	34,51	32,76	46,06	68,50	28,40	21,80	22,80	22,33	27,22	47,25
36	74,60	36,30	32,30	36,50	26,26	24,50	34,89	59,70	23,00	16,60	16,50	17,27	22,63	35,14
37	58,50	34,10	28,30	30,40	21,24	17,51	27,81	43,70	19,70	13,70	13,30	13,92	18,42	28,55
38	70,80	27,40	21,80	23,40	16,87	13,35	21,97	55,40	17,00	10,70	10,30	10,22	13,72	23,42
39	42,00	27,60	19,30	17,60	13,15	11,53	15,51	32,60	13,80	8,30	6,90	7,25	11,20	15,75
40–44	33,80	22,60	8,90	8,50	5,81	3,14	5,05	22,90	9,90	3,20	3,10	3,05	3,50	5,06
40	69,60	29,60	16,70	16,00	9,80	6,59	10,54	44,80	13,70	6,40	6,20	5,49	7,12	10,20
41	32,60	22,00	11,00	10,30	7,31	4,06	6,96	22,90	10,20	3,80	4,10	3,44	5,04	7,13
42	29,10	24,70	7,60	7,70	4,69	2,66	4,14	20,30	10,00	2,40	2,70	2,67	2,89	4,08
43	19,20	17,00	4,90	5,40	3,76	1,70	2,24	14,20	6,70	1,90	1,70	1,83	1,69	2,44
44	14,50	14,50	3,50	3,60	1,73	0,99	1,49	9,80	5,30	1,10	1,30	0,69	0,99	1,40
45–49	9,90	4,70	1,50	1,20	0,77	0,24	0,35	5,70	1,30	0,40	0,30	0,27	0,53	0,38
45	21,10	11,20	2,10	2,50	1,80	0,49	0,62	12,10	3,10	0,80	0,70	0,60	0,21	0,75
46	8,60	4,50	1,70	1,60	0,81	0,28	0,43	4,90	1,40	0,70	0,40	0,19	0,23	0,34
47	8,70	3,70	1,20	0,90	0,72	0,22	0,36	4,50	1,20	0,20	0,30	0,30	0,10	0,41
48	6,00	3,10	0,90	0,60	0,31	0,10	0,19	3,70	0,80	0,20	0,20	0,17	0,06	0,22
49	4,50	2,10	1,50	0,50	0,35	0,12	0,17	2,70	0,50	0,30	0,10	0,13	0,15	0,21
50 и више г, *50 and over*	4,10	1,10	1,40	0,20	0,15	0,05	0,03	2,00	0,20	0,30	-	0,04	0,05	0,03
СУФ (10–54) *Total fertility rate (10–54)*	3,515	2,559	2,272	2,277	2,103	1,459	1,407	3,166	2,086	1,862	1,850	1,747	1,436	1,412
СУФ (15–49) *Total fertility rate (15–49)*	3,494	2,553	2,263	2,274	2,101	1,458	1,405	3,156	2,085	1,858	1,847	1,745	1,434	1,411

2.9. Општа и специфичне стопе фертилитета и стопа укупног фертилитета, 1950, 1960, 1970, 1980, 1990, 2000. и 2010. (наставак)

General, specific and total fertility rates, 1950, 1960, 1970, 1980, 1990, 2000 and 2010 (continued)

Део I / Part I

Година посматрања *Referent year*	1950	1960	1970	1980	1990	2000	2010	1950	1960	1970	1980	1990	2000	2010
	Војводина / *Vojvodina*							Косово и Метохија / *Kosovo and Metohija*						
Општа стопа *General fertility rate*	90,90	68,70	47,50	54,80	46,47	39,39	39,92	214,40	205,70	165,40	150,10	116,86	...	...
Испод 15 г, / *Under 15*	-	0,20	0,30	0,20	0,57	0,33	0,40	-	0,30	0,30	0,40	0,06	...	...
15–19	56,20	61,90	53,90	51,90	43,06	26,30	21,26	46,10	78,40	58,20	50,80	36,23	...	...
15	4,70	5,50	6,30	7,10	5,58	6,12	5,66	3,30	8,00	4,90	4,40	3,67	...	...
16	13,80	17,00	19,80	22,20	17,70	11,48	10,84	7,40	18,90	17,40	15,40	10,90	...	...
17	39,40	49,80	46,30	43,10	35,15	19,80	21,14	19,00	61,40	43,50	35,30	25,90	...	...
18	85,80	93,60	77,80	73,00	64,34	37,99	28,23	71,00	112,30	90,30	76,90	53,32	...	...
19	132,10	126,10	119,30	108,10	95,82	54,95	38,88	143,90	191,30	158,60	132,30	92,67	...	...
20–24	193,30	176,60	137,30	153,00	135,24	94,82	62,53	329,30	288,80	270,00	239,70	192,71	...	...
20	169,30	173,00	139,10	148,50	120,95	76,56	47,94	315,20	227,90	211,20	175,60	144,69	...	...
21	185,10	178,80	145,40	152,80	133,34	85,29	51,75	283,00	254,40	258,00	224,70	170,53	...	...
22	204,00	186,60	139,70	160,60	146,33	95,26	60,65	362,80	309,70	281,40	251,90	212,17	...	...
23	201,70	176,40	139,70	156,40	139,83	108,99	70,90	352,90	326,10	305,20	279,10	217,55	...	...
24	206,30	168,40	117,50	147,30	135,22	108,31	79,23	343,50	330,80	309,40	276,90	225,55	...	...
25–29	161,70	121,40	88,60	106,00	99,71	96,17	92,23	342,80	330,00	287,60	265,90	228,18	...	...
25	192,50	157,00	114,10	136,40	123,71	110,92	83,20	421,20	343,00	323,00	287,90	244,62	...	...
26	171,40	136,70	103,20	120,20	116,11	105,09	93,96	354,10	325,30	308,70	271,50	232,34	...	...
27	159,20	122,80	87,60	106,30	100,61	99,80	93,34	354,40	329,40	278,70	265,60	234,65	...	...
28	153,80	101,80	77,30	89,40	88,88	87,91	94,72	347,00	326,00	262,40	254,20	215,01	...	...
29	126,60	88,90	67,00	76,70	73,06	75,98	95,95	231,10	324,60	265,20	244,10	211,15	...	...
30–34	100,00	52,70	40,60	45,30	42,88	50,19	69,59	348,50	267,60	218,80	209,80	154,15	...	...
30	124,70	74,50	58,80	67,90	68,06	68,44	89,17	574,80	335,80	265,20	249,00	194,76	...	...
31	123,90	58,00	47,90	51,60	51,71	57,84	79,25	250,10	267,70	232,70	216,40	167,94	...	...
32	91,90	49,60	37,80	38,10	39,21	49,93	70,83	317,80	254,90	213,40	202,50	151,17	...	...
33	82,90	43,90	32,20	36,30	31,59	41,06	60,64	255,50	226,00	200,00	203,60	128,70	...	...
34	58,20	37,10	28,40	25,30	26,20	34,87	48,67	293,00	239,30	183,20	166,40	118,35	...	...
35–39	48,70	22,00	12,80	12,20	12,51	17,89	27,22	250,80	195,30	158,90	136,40	78,57	...	...
35	58,10	31,40	19,20	19,30	20,50	30,05	42,64	505,10	225,10	192,80	176,30	106,96	...	...
36	60,10	26,20	16,20	15,10	14,64	22,32	34,17	214,50	186,00	171,50	155,90	85,74	...	...
37	45,70	22,20	12,60	12,60	10,24	15,09	25,71	204,40	198,00	166,80	137,60	75,64	...	...
38	47,90	15,60	8,70	9,40	9,51	13,82	17,91	247,40	167,90	137,20	115,20	64,54	...	...
39	32,50	13,40	7,10	6,20	7,52	9,26	14,84	139,40	194,60	120,70	93,30	52,91	...	...
40–44	19,30	6,30	3,40	2,70	2,69	3,10	5,03	156,40	132,40	70,30	51,00	24,79	...	...
40	33,90	9,30	6,70	5,00	4,13	6,01	11,52	355,30	214,80	113,20	88,40	41,10	...	...
41	23,30	7,10	4,30	3,70	4,40	3,92	6,49	130,50	129,80	85,70	60,00	32,86	...	...
42	17,80	6,20	3,10	2,40	1,79	3,12	4,30	127,10	123,00	62,50	47,60	20,22	...	...
43	11,30	4,80	1,70	1,50	1,59	1,16	1,73	78,50	87,90	42,30	36,20	17,09	...	...
44	8,20	1,60	0,90	1,10	0,92	1,42	1,70	68,50	89,30	31,30	22,80	7,44	...	...
45–49	2,20	0,50	0,20	0,20	0,07	0,68	0,27	66,90	42,10	16,10	10,00	4,20	...	...
45	5,10	1,20	0,40	0,40	0,37	0,26	0,30	138,20	91,50	19,70	18,50	8,49	...	...
46	2,10	0,70	0,30	0,40	-	0,12	0,66	57,90	36,00	20,10	13,20	4,70	...	...
47	2,00	0,50	0,20	0,10	-	0,24	0,22	61,60	30,90	14,70	7,30	3,76	...	...
48	0,90	0,30	0,10	0,20	-	0,19	0,14	39,90	31,90	11,40	5,10	1,58	...	...
49	0,80	0,20	0,20	-	-	0,07	0,07	30,20	22,40	13,90	4,30	2,08	...	...
50 и више г, *50 and over*	0,50	-	0,10	-	-	0,03	0,03	31,90	12,00	11,40	1,50	1,06	...	...
СУФ (10–54) *Total fertility rate (10–54)*	2,880	2,187	1,689	1,846	1,692	1,446	1,393	7,859	6,703	5,475	4,825	3,586	...	...
СУФ (15–49) *Total fertility rate (15–49)*	2,877	2,186	1,687	1,845	1,689	1,444	1,391	7,700	6,642	5,416	4,815	3,581	...	...

2.9. Општа и специфичне стопе фертилитета и стопа укупног фертилитета, 2017–2021.
General, specific and total fertility rates, 2017–2021

Део II / Part II

Година посматрања *Referent year*	Република Србија / *Republic of Serbia*							
	укупно *Total*	Србија – север / *Srbija – sever*			Србија – југ / *Srbija – jug*			
		свега *All*	Београдски регион *Beogradski region*	Регион Војводине *Region Vojvodine*	свега *All*	Регион Шумадије и Западне Србије *Region Šumadije i Zapadne Srbije*	Регион Јужне и Источне Србије *Region Južne i Istočne Srbije*	Регион Косово и Метохија *Region Kosovo i Metohija*
				2017				
Општа стопа *General fertility rate*	42,18	44,05	45,19	42,94	40,12	40,94	39,07	...
Испод 15 г, / *Under 15*	0,63	0,74	0,46	0,97	0,53	0,34	0,77	...
15–19	15,15	14,29	10,36	17,44	15,94	13,67	18,81	...
15	3,42	4,23	2,90	5,30	2,65	1,97	3,52	...
16	7,53	7,31	5,47	8,79	7,74	4,64	11,70	...
17	14,49	14,82	10,56	18,25	14,19	11,34	17,81	...
18	18,81	18,43	12,51	23,16	19,15	17,80	20,84	...
19	31,57	26,95	20,61	31,97	35,83	32,68	39,76	...
20–24	57,55	51,99	43,21	59,35	62,94	61,97	64,15	...
20	43,04	38,53	30,09	45,24	47,21	45,04	49,93	...
21	48,73	43,83	34,45	51,36	53,33	54,72	51,59	...
22	56,05	49,43	41,41	56,06	62,45	60,14	65,31	...
23	61,81	56,73	44,92	66,84	66,83	63,51	70,96	...
24	76,30	68,77	61,20	75,60	84,03	85,63	82,04	...
25–29	92,04	86,64	81,22	92,09	98,35	100,87	95,19	...
25	81,97	68,27	59,28	76,80	96,95	96,28	97,78	...
26	90,54	83,26	76,69	89,69	98,85	101,03	96,09	...
27	91,08	86,93	83,08	90,83	95,90	96,26	95,44	...
28	96,41	93,08	87,12	99,24	100,43	103,20	97,01	...
29	99,40	99,26	96,04	102,67	99,57	107,41	89,72	...
30–34	83,27	90,04	95,15	84,47	74,79	79,18	69,21	...
30	97,09	101,23	102,04	100,37	91,97	96,42	86,40	...
31	91,66	97,82	99,51	96,02	84,00	88,18	78,74	...
32	83,10	89,81	94,65	84,55	74,67	81,20	66,28	...
33	76,71	83,47	90,17	76,12	68,19	73,13	61,82	...
34	69,09	79,13	90,26	66,92	56,37	58,39	53,81	...
35–39	39,98	47,02	53,30	40,28	31,29	32,98	29,10	...
35	59,71	68,92	77,22	59,95	48,07	50,82	44,57	...
36	49,52	57,59	65,43	49,13	39,38	41,19	37,02	...
37	38,00	45,95	51,88	39,48	28,18	29,80	26,07	...
38	31,21	35,99	41,13	30,53	25,39	26,96	23,31	...
39	22,10	26,72	30,50	22,75	16,58	17,61	15,22	...
40–44	8,30	9,92	12,47	7,36	6,51	7,17	5,66	...
40	17,58	21,10	24,24	17,81	13,48	15,62	10,69	...
41	11,44	12,79	15,61	9,95	9,92	10,83	8,76	...
42	6,61	8,07	11,26	4,88	5,03	5,06	4,99	...
43	4,04	5,02	7,34	2,70	2,98	3,04	2,91	...
44	1,47	1,72	2,50	0,95	1,20	1,31	1,06	...
45–49	0,64	0,80	1,09	0,53	0,48	0,51	0,43	...
45	1,39	1,71	2,24	1,20	1,04	1,32	0,69	...
46	0,87	1,12	1,35	0,90	0,61	0,47	0,80	...
47	0,26	0,29	0,26	0,33	0,22	0,16	0,30	...
48	0,17	0,25	0,53	0,00	0,09	0,15	0,00	...
49	0,51	0,59	0,99	0,23	0,43	0,46	0,39	...
50 и више г, *50 and over*	0,11	0,11	0,24	0,00	0,10	0,15	0,15	...
СУФ (10–54) *Total fertility rate (10–54)*	1,488	1,508	1,487	1,512	1,455	1,481	1,417	...
СУФ (15–49) *Total fertility rate (15–49)*	1,485	1,503	1,484	1,508	1,452	1,482	1,413	...

2.9. Општа и специфичне стопе фертилитета и стопа укупног фертилитета, 2017–2021. (наставак)
General, specific and total fertility rates, 2017–2021 (continued)

Део II / Part II

Година посматрања *Referent year*	Република Србија / *Republic of Serbia*							
	укупно *Total*	Србија – север / *Srbija – sever*			Србија – југ / *Srbija – jug*			
		свега *All*	Београдски регион *Beogradski region*	Регион Војводине *Region Vojvodine*	свега *All*	Регион Шумадије и Западне Србије *Region Šumadije i Zapadne Srbije*	Регион Јужне и Источне Србије *Region Južne i Istočne Srbije*	Регион Косово и Метохија *Region Kosovo i Metohija*
				2018				
Општа стопа *General fertility rate*	41,94	43,55	45,12	42,01	40,15	41,07	38,98	...
Испод 15 г, / *Under 15*	0,47	0,58	1,06	0,76	0,54	0,59	0,87	...
15–19	13,97	13,40	9,86	16,26	14,50	12,03	17,66	...
15	3,06	3,18	3,15	3,20	2,94	1,76	4,48	...
16	6,89	7,16	3,94	9,75	6,65	4,74	9,07	...
17	11,40	10,84	7,91	13,19	11,93	8,88	15,82	...
18	20,39	20,24	15,47	24,11	20,52	16,79	25,25	...
19	29,13	26,73	19,72	32,40	31,36	29,09	34,20	...
20–24	56,02	50,48	41,83	57,71	61,38	61,51	61,20	...
20	39,62	34,84	27,68	40,58	44,08	44,49	43,57	...
21	47,68	40,94	33,14	47,24	53,99	51,62	56,96	...
22	55,26	49,33	41,88	55,45	60,92	61,82	59,79	...
23	63,38	57,84	45,35	68,46	68,87	69,78	67,74	...
24	71,50	65,86	56,87	73,85	77,28	78,18	76,17	...
25–29	91,11	86,07	82,05	90,12	96,96	100,90	92,05	...
25	80,17	73,98	63,36	83,99	86,81	91,27	81,32	...
26	86,74	77,86	72,02	83,63	96,89	101,58	91,06	...
27	94,86	87,61	82,56	92,69	103,34	108,32	97,06	...
28	95,89	93,89	91,82	96,03	98,26	101,96	93,65	...
29	97,17	95,26	96,71	93,73	99,52	101,37	97,24	...
30–34	84,93	90,68	97,29	83,50	77,75	80,79	73,88	...
30	99,50	102,94	107,42	98,16	95,22	95,72	94,59	...
31	94,43	97,16	102,65	91,20	91,04	94,83	86,26	...
32	84,05	91,74	99,55	83,27	74,44	80,00	67,44	...
33	75,97	82,90	90,96	74,12	67,25	70,37	63,22	...
34	72,20	80,00	87,22	72,05	62,35	64,94	59,00	...
35–39	41,28	47,32	53,67	40,45	33,71	35,59	31,28	...
35	59,86	68,08	75,85	59,52	49,40	52,75	45,15	...
36	51,56	58,43	65,95	50,31	42,87	45,51	39,48	...
37	39,65	44,93	50,24	39,18	32,99	34,23	31,39	...
38	31,54	36,57	43,19	29,35	25,30	25,29	25,30	...
39	24,15	28,57	32,77	24,10	18,74	21,26	15,43	...
40–44	8,81	10,62	12,89	8,29	6,75	7,44	5,87	...
40	18,11	21,63	25,77	17,27	13,89	13,94	13,82	...
41	11,99	14,18	16,76	11,49	9,43	11,36	6,91	...
42	6,91	8,25	9,39	7,08	5,40	6,00	4,63	...
43	4,60	5,63	7,21	4,04	3,48	3,78	3,08	...
44	2,36	2,73	4,18	1,27	1,97	2,36	1,46	...
45–49	0,64	0,83	1,38	0,31	0,44	0,47	0,40	...
45	1,43	1,92	2,99	0,87	0,90	1,16	0,58	...
46	0,69	0,94	1,66	0,24	0,44	0,39	0,49	...
47	0,45	0,75	1,35	0,16	0,13	0,08	0,20	...
48	0,43	0,25	0,35	0,16	0,61	0,63	0,60	...
49	0,17	0,25	0,44	0,08	0,09	0,08	0,10	...
50 и више г, *50 and over*	0,11	0,15	0,25	0,12	0,12	0,20	0,15	...
СУФ (10–54) *Total fertility rate (10–54)*	1,487	1,501	1,501	1,488	1,461	1,498	1,417	...
СУФ (15–49) *Total fertility rate (15–49)*	1,484	1,497	1,495	1,483	1,457	1,494	1,412	...

2.9. Општа и специфичне стопе фертилитета и стопа укупног фертилитета, 2017–2021. (наставак)
General, specific and total fertility rates, 2017–2021 (continued)

Део II / Part II

Година посматрања *Referent year*	Република Србија / *Republic of Serbia*							
	укупно *Total*	Србија – север / *Srbija – sever*			Србија – југ / *Srbija – jug*			
		свега *All*	Београдски регион *Beogradski region*	Регион Војводине *Region Vojvodine*	свега *All*	Регион Шумадије и Западне Србије *Region Šumadije i Zapadne Srbije*	Регион Јужне и Источне Србије *Region Južne i Istočne Srbije*	Регион Косово и Метохија *Region Kosovo i Metohija*
				2019				
Општа стопа *General fertility rate*	42,60	43,97	45,68	42,28	41,06	41,80	40,12	...
Испод 15 г, / *Under 15*	0,44	0,75	0,20	1,20	0,56	0,50	0,97	...
15–19	13,61	12,85	9,00	15,98	14,32	12,70	16,41	...
15	3,59	4,52	2,52	6,14	2,73	1,47	4,37	...
16	6,97	7,64	5,76	9,17	6,33	5,00	8,08	...
17	11,74	11,60	7,46	14,95	11,87	9,11	15,40	...
18	19,29	16,84	13,17	19,82	21,56	21,19	22,03	...
19	27,36	24,47	16,67	30,87	30,04	27,90	32,74	...
20–24	56,44	50,88	43,29	57,25	61,84	61,73	61,97	...
20	38,29	31,62	25,01	37,07	44,54	42,05	47,65	...
21	47,21	41,25	32,25	48,60	52,85	54,39	50,92	...
22	56,81	52,52	44,41	59,19	60,88	60,63	61,20	...
23	64,38	56,25	47,88	63,31	72,31	74,09	70,09	...
24	72,06	68,20	61,41	74,21	76,03	74,88	77,45	...
25–29	91,93	87,08	83,41	90,76	97,52	100,76	93,52	...
25	79,10	73,12	66,79	79,00	85,49	86,90	83,77	...
26	89,68	83,60	76,25	90,82	96,48	96,76	96,13	...
27	94,82	89,17	84,16	94,27	101,47	105,97	95,91	...
28	98,95	93,20	92,61	93,81	105,83	112,50	97,43	...
29	96,31	94,58	93,88	95,32	98,40	101,54	94,49	...
30–34	88,30	93,54	100,02	86,52	81,73	84,57	78,15	...
30	101,59	102,98	109,31	96,26	99,86	107,61	90,30	...
31	96,11	100,04	102,35	97,55	91,17	92,47	89,55	...
32	91,26	96,46	101,62	90,80	84,75	87,71	81,04	...
33	82,89	89,02	96,67	80,67	75,20	76,53	73,52	...
34	71,11	80,40	91,19	68,58	59,38	60,96	57,35	...
35–39	43,55	48,94	55,61	41,65	36,75	38,64	34,31	...
35	63,04	68,29	77,28	58,39	56,38	59,27	52,64	...
36	55,05	62,28	70,24	53,50	45,84	47,99	43,11	...
37	41,85	47,28	54,48	39,48	34,96	37,59	31,59	...
38	32,63	38,24	42,69	33,41	25,55	27,20	23,41	...
39	25,22	28,41	32,95	23,46	21,25	21,52	20,90	...
40–44	9,12	10,93	13,53	8,23	7,01	7,30	6,62	...
40	19,07	21,92	26,29	17,26	15,59	15,02	16,33	...
41	12,56	15,23	19,08	11,17	9,36	10,52	7,81	...
42	7,69	9,05	11,00	7,01	6,10	6,77	5,22	...
43	4,21	5,21	6,77	3,63	3,07	3,28	2,81	...
44	2,27	2,87	3,64	2,10	1,61	1,44	1,83	...
45–49	0,69	0,89	1,35	0,44	0,47	0,53	0,40	...
45	1,65	2,18	3,15	1,19	1,07	1,38	0,68	...
46	0,48	0,72	0,97	0,48	0,22	0,08	0,39	...
47	0,63	0,69	1,24	0,16	0,57	0,55	0,59	...
48	0,34	0,42	0,51	0,33	0,27	0,31	0,20	...
49	0,30	0,38	0,78	0,00	0,22	0,31	0,10	...
50 и више г, *50 and over*	0,06	0,06	0,13	0,08	0,07	0,10	0,10	...
СУФ (10–54) *Total fertility rate (10–54)*	1,521	1,530	1,533	1,511	1,501	1,534	1,462	...
СУФ (15–49) *Total fertility rate (15–49)*	1,518	1,526	1,531	1,504	1,498	1,531	1,457	...

2.9. Општа и специфичне стопе фертилитета и стопа укупног фертилитета, 2017–2021. (наставак)
General, specific and total fertility rates, 2017–2021 (continued)

Део II / Part II

Година посматрања *Referent year*	Република Србија / *Republic of Serbia*							
	укупно *Total*	Србија – север / *Srbija – sever*			Србија – југ / *Srbija – jug*			
		свега *All*	Београдски регион *Beogradski region*	Регион Војводине *Region Vojvodine*	свега *All*	Регион Шумадије и Западне Србије *Region Šumadije i Zapadne Srbije*	Регион Јужне и Источне Србије *Region Južne i Istočne Srbije*	Регион Косово и Метохија *Region Kosovo i Metohija*
				2020				
Општа стопа *General fertility rate*	41,16	42,56	43,45	41,67	39,57	41,10	37,64	...
Испод 15 г, / *Under 15*	0,39	0,46	0,66	0,67	0,45	0,47	0,84	...
15–19	13,58	13,34	9,87	16,17	13,81	11,98	16,19	...
15	3,27	3,58	3,98	3,25	2,96	1,70	4,66	...
16	7,05	7,49	5,56	9,06	6,63	5,21	8,50	...
17	11,88	11,97	9,01	14,38	11,79	10,40	13,63	...
18	17,96	17,79	10,57	23,66	18,12	15,27	21,77	...
19	27,86	25,99	20,36	30,61	29,63	27,76	32,02	...
20–24	54,96	49,69	40,59	57,39	60,07	60,94	58,97	...
20	39,43	36,05	26,77	43,78	42,61	40,74	44,97	...
21	44,46	39,69	31,35	46,67	49,00	46,70	51,87	...
22	56,88	52,57	42,31	61,07	61,02	62,14	59,63	...
23	59,22	51,95	42,22	60,19	66,29	67,90	64,28	...
24	71,74	64,87	56,48	72,20	78,69	84,07	71,99	...
25–29	90,12	85,44	81,64	89,22	95,51	100,16	89,81	...
25	77,83	69,76	61,40	77,43	86,44	88,53	83,88	...
26	85,93	80,34	73,36	87,07	92,16	95,54	88,07	...
27	90,99	84,87	78,84	90,97	98,03	103,74	91,05	...
28	95,41	92,21	89,40	95,14	99,25	104,36	92,94	...
29	99,53	97,71	100,47	94,83	101,76	108,56	93,22	...
30–34	84,31	89,07	93,68	84,07	78,36	83,63	71,77	...
30	98,10	98,31	101,86	94,52	97,84	105,96	87,76	...
31	91,01	95,40	99,74	90,75	85,52	90,52	79,37	...
32	84,35	88,73	91,99	85,20	78,82	84,48	71,72	...
33	77,33	84,59	89,16	79,56	68,18	70,81	64,87	...
34	72,12	79,43	86,79	71,37	62,92	68,23	56,21	...
35–39	42,87	49,31	54,66	43,45	34,70	37,60	30,96	...
35	60,09	66,78	73,46	59,44	51,63	56,22	45,71	...
36	52,38	60,50	67,60	52,67	42,06	45,70	37,34	...
37	42,10	49,07	52,42	45,37	33,20	34,71	31,28	...
38	33,77	38,87	42,89	34,51	27,29	30,76	22,82	...
39	26,23	31,53	36,94	25,65	19,53	20,84	17,83	...
40–44	9,34	10,92	13,22	8,49	7,46	8,33	6,32	...
40	19,05	22,94	27,01	18,48	14,20	15,89	11,99	...
41	12,23	13,25	16,33	9,96	10,99	12,08	9,56	...
42	8,26	9,65	11,38	7,82	6,59	6,68	6,48	...
43	4,91	5,48	6,48	4,43	4,24	4,86	3,42	...
44	2,62	3,22	4,39	2,04	1,92	2,75	0,87	...
45–49	0,82	1,00	1,62	0,40	0,62	0,59	0,65	...
45	1,38	1,98	3,33	0,62	0,72	0,76	0,68	...
46	0,97	1,03	1,42	0,64	0,90	0,61	1,28	...
47	0,65	0,68	0,89	0,48	0,61	0,78	0,39	...
48	0,74	0,74	1,33	0,16	0,75	0,71	0,79	...
49	0,32	0,54	1,02	0,08	0,09	0,08	0,10	...
50 и више г, *50 and over*	0,19	0,25	0,44	0,16	0,12	0,18	0,25	...
СУФ (10–54) *Total fertility rate (10–54)*	1,48	1,50	1,48	1,50	1,46	1,52	1,38	...
СУФ (15–49) *Total fertility rate (15–49)*	1,48	1,49	1,48	1,50	1,45	1,52	1,37	...

2.9. Општа и специфичне стопе фертилитета и стопа укупног фертилитета, 2017–2021. (наставак)
General, specific and total fertility rates, 2017–2021 (continued)

Део II / Part II

Година посматрања *Referent year*	Република Србија / *Republic of Serbia*							
	укупно *Total*	Србија – север / *Srbija – sever*			Србија – југ / *Srbija – jug*			
		свега *All*	Београдски регион *Beogradski region*	Регион Војводине *Region Vojvodine*	свега *All*	Регион Шумадије и Западне Србије *Region Šumadije i Zapadne Srbije*	Регион Јужне и Источне Србије *Region Južne i Istočne Srbije*	Регион Косово и Метохија *Region Kosovo i Metohija*
				2021				
Општа стопа *General fertility rate*	41,16	42,56	43,45	41,67	39,57	41,10	37,64	...
Испод 15 г, / *Under 15*	0,39	0,46	0,66	0,67	0,45	0,47	0,84	...
15–19	13,58	13,34	9,87	16,17	13,81	11,98	16,19	...
15	3,27	3,58	3,98	3,25	2,96	1,70	4,66	...
16	7,05	7,49	5,56	9,06	6,63	5,21	8,50	...
17	11,88	11,97	9,01	14,38	11,79	10,40	13,63	...
18	17,96	17,79	10,57	23,66	18,12	15,27	21,77	...
19	27,86	25,99	20,36	30,61	29,63	27,76	32,02	...
20–24	54,96	49,69	40,59	57,39	60,07	60,94	58,97	...
20	39,43	36,05	26,77	43,78	42,61	40,74	44,97	...
21	44,46	39,69	31,35	46,67	49,00	46,70	51,87	...
22	56,88	52,57	42,31	61,07	61,02	62,14	59,63	...
23	59,22	51,95	42,22	60,19	66,29	67,90	64,28	...
24	71,74	64,87	56,48	72,20	78,69	84,07	71,99	...
25–29	90,13	85,45	81,64	89,24	95,51	100,16	89,81	...
25	77,80	69,76	61,40	77,43	86,38	88,53	83,76	...
26	85,93	80,34	73,36	87,07	92,16	95,54	88,07	...
27	91,01	84,92	78,84	91,06	98,03	103,74	91,05	...
28	95,41	92,21	89,40	95,14	99,25	104,36	92,94	...
29	99,56	97,71	100,47	94,83	101,81	108,56	93,34	...
30–34	84,30	89,06	93,68	84,06	78,35	83,63	71,75	...
30	98,10	98,31	101,86	94,52	97,84	106,05	87,64	...
31	90,99	95,36	99,74	90,67	85,52	90,52	79,37	...
32	84,35	88,73	91,99	85,20	78,82	84,48	71,72	...
33	77,28	84,55	89,08	79,56	68,13	70,72	64,87	...
34	72,15	79,47	86,86	71,37	62,92	68,23	56,21	...
35–39	42,88	49,31	54,66	43,45	34,71	37,60	30,98	...
35	60,09	66,78	73,46	59,44	51,63	56,22	45,71	...
36	52,38	60,50	67,60	52,67	42,06	45,70	37,34	...
37	42,12	49,07	52,42	45,37	33,25	34,71	31,38	...
38	33,77	38,87	42,89	34,51	27,29	30,76	22,82	...
39	26,23	31,53	36,94	25,65	19,53	20,84	17,83	...
40–44	9,34	10,92	13,22	8,49	7,46	8,33	6,32	...
40	19,05	22,94	27,01	18,48	14,20	15,89	11,99	...
41	12,23	13,25	16,33	9,96	10,99	12,08	9,56	...
42	8,26	9,65	11,38	7,82	6,59	6,68	6,48	...
43	4,91	5,48	6,48	4,43	4,24	4,86	3,42	...
44	2,62	3,22	4,39	2,04	1,92	2,75	0,87	...
45–49	0,82	1,00	1,62	0,40	0,62	0,59	0,65	...
45	1,38	1,98	3,33	0,62	0,72	0,76	0,68	...
46	0,97	1,03	1,42	0,64	0,90	0,61	1,28	...
47	0,65	0,68	0,89	0,48	0,61	0,78	0,39	...
48	0,74	0,74	1,33	0,16	0,75	0,71	0,79	...
49	0,32	0,54	1,02	0,08	0,09	0,08	0,10	...
50 и више г, *50 and over*	0,19	0,25	0,44	0,16	0,12	0,18	0,25	...
СУФ (10–54) *Total fertility rate (10–54)*	1,48	1,50	1,48	1,50	1,46	1,52	1,38	...
СУФ (15–49) *Total fertility rate (15–49)*	1,48	1,49	1,48	1,50	1,45	1,52	1,37	...

2.10. Мртворођени на 1000 живорођених према старости мајке, 1950, 1980, 1990, 2000, 2010. и 2017–2021.
Stillbirths per 1000 live births, by age of mother, 1950, 1980, 1990, 2000, 2010 and 2017–2021

Република Србија / *Republic of Serbia*

	1950	1980	1990	2000	2010	2017	2018	2019	2020	2021
Укупно / *Total*	**10,8**	**6,0**	**6,3**	**5,0**	**5,7**	**5,4**	**5,4**	**5,6**	**5,8**	**5,5**
Испод 20 г. / *Under 20*	10,2	3,7	4,8	4,4	7,9	6,5	5,3	7,1	7,9	8,5
20–24	9,9	5,2	5,2	3,7	4,7	5,1	5,3	5,3	4,9	5,2
25–29	10,8	5,7	5,5	4,6	5,0	4,5	4,4	4,5	4,3	5,2
30–34	11,7	8,3	8,2	6,5	5,8	4,8	4,4	5,7	6,0	4,9
35–39	13,5	12,5	11,2	8,3	6,8	7,0	7,1	6,3	5,5	4,7
40–44	13,2	12,3	16,0	14,7	10,7	8,3	11,9	7,5	15,2	10,8
45 и више г. / *45 and over*	7,3	4,3	24,2	11,8	20,8	0,0	5,7	11,4	8,3	17,2
Непознато / *Unknown*	23,2	0,6	14,9	14,8	14,3	59,8	64,5	17,0	77,8	82,2

2.11. Просечна старост мајке према реду рођења мртворођене деце, 1980, 1990, 2000, 2010. и 2017–2021.
Mean age of mother by order of stillbirth children, 1980, 1990, 2000, 2010 and 2017–2021

	Укупно *Total*	Прво *First*	Друго *Second*	Треће *Third*	Четврто и више *Fourth and over*
			РЕПУБЛИКА СРБИЈА / *REPUBLIC OF SERBIA*		
1980	27,7	27,6	29,1	32,1	32,5
1990	27,9	27,8	29,9	30,5	36,5
2000	27,5	27,4	32,5	37,0	-
2010	28,7	28,6	30,7	37,5	-
			Централна Србија / *Central Serbia*		
1980	27,3	27,2	28,0	31,5	27,5
1990	26,9	26,9	28,7	25,0	32,5
2000	28,3	28,2	31,9	30,0	-
2010	29,1	29,1	32,3	37,5	-
			Војводина / *Vojvodina*		
1980	27,2	27,1	27,5	32,5	-
1990	28,2	28,1	30,5	-	-
2000	28,1	27,9	33,8	27,5	-
2010	27,9	27,8	30,1	-	-
			Косово и Метохија / *Kosovo and Metohija*		
1980	28,6	28,4	31,0	32,5	33,2
1990	28,9	28,7	32,5	32,5	37,5
2000	…	…	…	…	…
2010	…	…	…	…	…
			2017		
РЕПУБЛИКА СРБИЈА / *REPUBLIC OF SERBIA*	**30,3**	**30,3**	**28,8**	**-**	**37,5**
СРБИЈА – СЕВЕР / *SRBIJA – SEVER*	30,6	30,7	28,1	-	-
Београдски регион / *Beogradski region*	32,0	32,0	-	-	-
Регион Војводине / *Region Vojvodine*	29,6	29,6	28,1	-	-
СРБИЈА – ЈУГ / *SRBIJA – JUG*	29,9	29,9	29,8	-	37,5
Регион Шумадије и Западне Србије *Region Šumadije i Zapadne Srbije*	30,5	30,3	34,0	-	37,5
Регион Јужне и Источне Србије *Region Južne i Istočne Srbije*	29,2	29,3	25,5	-	-
Регион Косово и Метохија *Region Kosovo i Metohija*	…	…	…	…	…
			2018		
РЕПУБЛИКА СРБИЈА / *REPUBLIC OF SERBIA*	**30,8**	**30,8**	**31,3**	**-**	**-**
СРБИЈА – СЕВЕР / *SRBIJA – SEVER*	31,3	31,2	32,2	-	-
Београдски регион / *Beogradski region*	32,7	32,5	36,3	-	-
Регион Војводине / *Region Vojvodine*	30,2	30,2	29,5	-	-
СРБИЈА – ЈУГ / *SRBIJA – JUG*	30,0	30,1	22,5	-	-
Регион Шумадије и Западне Србије *Region Šumadije i Zapadne Srbije*	28,9	28,9	-	-	-
Регион Јужне и Источне Србије *Region Južne i Istočne Srbije*	31,4	31,5	22,5	-	-
Регион Косово и Метохија *Region Kosovo i Metohija*	…	…	…	…	…

2.11. Просечна старост мајке према реду рођења мртворођене деце, 1980, 1990, 2000, 2010. и 2017–2021. (наставак)
Mean age of mother by order of stillbirth children, 1980, 1990, 2000, 2010 and 2017–2021 (continued)

	Укупно *Total*	Прво *First*	Друго *Second*	Треће *Third*	Четврто и више *Fourth and over*
			2019		
РЕПУБЛИКА СРБИЈА / *REPUBLIC OF SERBIA*	**30,6**	**30,6**	**31,8**	**-**	**-**
СРБИЈА – СЕВЕР / *SRBIJA – SEVER*	30,9	30,9	30,5	-	-
Београдски регион / *Beogradski region*	31,9	32,0	26,0	-	-
Регион Војводине / *Region Vojvodine*	30,2	30,1	35,0	-	-
СРБИЈА – ЈУГ / *SRBIJA – JUG*	30,3	30,2	32,4	-	-
Регион Шумадије и Западне Србије *Region Šumadije i Zapadne Srbije*	30,6	30,5	30,8	-	-
Регион Јужне и Источне Србије *Region Južne i Istočne Srbije*	29,9	29,6	37,0	-	-
Регион Косово и Метохија *Region Kosovo i Metohija*	…	…	…	…	…
			2020		
РЕПУБЛИКА СРБИЈА / *REPUBLIC OF SERBIA*	**31,2**	**31,1**	**32,3**	**44,5**	**-**
СРБИЈА – СЕВЕР / *SRBIJA – SEVER*	31,3	31,3	31,4	44,5	-
Београдски регион / *Beogradski region*	30,8	30,8	-	-	-
Регион Војводине / *Region Vojvodine*	31,6	31,5	31,4	44,5	-
СРБИЈА – ЈУГ / *SRBIJA – JUG*	31,0	30,8	34,0	-	-
Регион Шумадије и Западне Србије *Region Šumadije i Zapadne Srbije*	32,0	31,7	37,8	-	-
Регион Јужне и Источне Србије *Region Južne i Istočne Srbije*	29,8	29,7	30,2	-	-
Регион Косово и Метохија *Region Kosovo i Metohija*	…	…	…	…	…
			2021		
РЕПУБЛИКА СРБИЈА / *REPUBLIC OF SERBIA*	**30,2**	**30,3**	**26,9**	**24,5**	-
СРБИЈА – СЕВЕР / *SRBIJA – SEVER*	30,7	30,9	24,5	24,5	-
Београдски регион / *Beogradski region*	32,2	32,4	24,5	24,5	-
Регион Војводине / *Region Vojvodine*	29,8	29,9	24,5	-	-
СРБИЈА – ЈУГ / *SRBIJA – JUG*	29,6	29,6	28,8	-	-
Регион Шумадије и Западне Србије *Region Šumadije i Zapadne Srbije*	29,5	29,6	27,8	-	-
Регион Јужне и Источне Србије *Region Južne i Istočne Srbije*	29,6	29,6	31,5	-	-
Регион Косово и Метохија *Region Kosovo i Metohija*	…	…	…	…	…

2.12. **Бруто и нето стопе репродукције**, 1950, 1960, 1970, 1980, 1990, 2000. **и 2010**.
Gross and net reproduction rates, 1950, 1960, 1970, 1980, 1990, 2000 and 2010

Део I / Part I

Бруто стопа / *Gross rate*					Нето стопа / *Net rate*				
година посматрања *Referent year*	Република Србија / *Republic of Serbia*				година посматрања *Referent year*	Република Србија / *Republic of Serbia*			
	укупно / *Total*	централна Србија *Central Serbia*	Војводина *Vojvodina*	Косово и Метохија *Kosovo and Metohija*		укупно / *Total*	централна Србија *Central Serbia*	Војводина *Vojvodina*	Косово и Метохија *Kosovo and Metohija*
1950	1,83	1,70	1,54	3,60	1950	1,49	1,44	1,31	2,28
1960	1,24	1,01	1,06	3,22	1960	1,02	0,87	0,91	2,07
1970	1,09	0,90	0,82	2,64	1970	0,97	0,82	0,75	2,02
1980	1,11	0,90	0,90	2,36	1980	1,03	0,86	0,86	2,04
1990	1,01	0,85	0,82	1,70	1990	0,97	0,82	0,80	1,59
2000	0,72	0,73	0,68	...	2000	0,70	0,72	0,66	...
2010	0,69	0,69	0,68	...	2010	0,68	0,68	0,67	...

2.12. **Бруто и нето стопе репродукције**, 2017–2021.
Gross and net reproduction rates, 2017–2021

Део II / Part II

Година посматрања *Referent year*	Република Србија / *Republic of Serbia*							
	укупно *Total*	Србија – север / *Srbija – sever*			Србија – југ / *Srbija – jug*			
		свега *All*	Београдски регион *Beogradski region*	Регион Војводине *Region Vojvodine*	свега *All*	Регион Шумадије и Западне Србије *Region Šumadije i Zapadne Srbije*	Регион Јужне и Источне Србије *Region Južne i Istočne Srbije*	Регион Косово и Метохија *Region Kosovo i Metohija*
				Бруто стопа / *Gross rate*				
2017	0,72	0,73	0,72	0,73	0,71	0,72	0,70	...
2018	0,71	0,72	0,72	0,71	0,71	0,72	0,69	...
2019	0,74	0,74	0,74	0,73	0,73	0,74	0,71	...
2020	0,72	0,72	0,72	0,72	0,71	0,74	0,66	...
2021	0,74	0,75	0,75	0,74	0,72	0,74	0,69	...
				Нето стопа / *Net rate*				
2017	0,72	0,73	0,72	0,73	0,70	0,71	0,69	...
2018	0,70	0,71	0,71	0,70	0,70	0,71	0,68	...
2019	0,73	0,74	0,74	0,73	0,72	0,73	0,70	...
2020	0,71	0,72	0,71	0,71	0,70	0,74	0,66	...
2021	0,73	0,74	0,74	0,74	0,71	0,73	0,68	...

[1)] За период 1950–1955, и за 1959, годину, услед нерасполагања подацима о броју живорођених – према полу и старости мајке, бруто стопе репродукције апроксимиране су на следећи начин: p = суф X 0,485; нето стопе репродукције рачунате су множењем овако израчунатих бруто стопа репродукције са бројем живих жена старости 32 године (If_{32}), за одговарајуће године посматрања, У изради нето стопа репродукције за сав преостали период посматрања коришћене су скраћене апроксимативне таблице морталитета за одговарајуће године посматрања, *In the period 1950-1955 and for 1959, due to the unavailable data on the number of live births by sex and age of mother, gross reproduction rates are approximated as follows: : p = suf X 0,485; net reproduction rates are calculated when gross reproduction rates are multiplied by the number of live women, aged 32 (If_{32}), for the referent years, For other net reproduction rates, in other referent periods, the abridged approximate mortality tables were used, for the corresponding referent years,*

Посматрано по републикама и покрајинама, за израчунавање нето стопа репродукције коришћене су детаљне таблице морталитета, и то за 1950, годину и за период 1953–1968, таблице морталитета 1952–1954; за период 1969–1972, таблице морталитета 1960–1962, а за 1973–1980, таблице морталитета 1970–1972, Од 1981, године користе се скраћене апроксимативне таблице морталитета за одговарајућу годину, / *Observed by republics and provinces, for calculation of net reproduction rates, the detailed mortality tables were applied; referring to 1950 and to the period 1953-1968, the mortality tables 1952-1954 were used; for the period 1969-1972, the mortality tables 1960-1962 were used and for 1973-1980, the tables 1970-1972, From 1981, the abridged approximate mortality tables have been used, relating to the referent year,*

2.13. Умрли према месецу смрти, 1950, 1980, 1990, 2000, 2010. и 2017–2021.
Deaths by months, 1950, 1980, 1990, 2000, 2010 and 2017–2021

	Укупно *Total*	Јануар *January*	Фебруар *February*	Март *March*	Април *April*	Мај *May*	Јун *June*	Јул *July*	Август *August*	Септем-бар *Sept.*	Октобар *October*	Новем-бар *Nov.*	Децем-бар *Dec.*	
РЕПУБЛИКА СРБИЈА / *REPUBLIC OF SERBIA*														
1950	89842	8856	8359	8194	7790	7295	6401	7376	7454	6157	7051	7077	7832	1950
1980	85089	7934	6785	8017	7314	7371	6707	6420	6270	6158	7009	7082	8022	1980
1990	93729	9403	8228	9064	7985	7604	7016	6741	6999	6714	7715	7693	8567	1990
2000	104042	14688	8842	8744	8145	8113	7762	7805	7617	7140	8188	7966	9032	2000
2010	103211	9310	8472	8974	8296	8712	8502	8454	8027	7910	8738	8530	9286	2010
Централна Србија / *Central Serbia*														
1950	53361	5498	4991	5008	4723	4315	3718	4171	4192	3572	4147	4292	4734	1950
1980	52953	5008	4294	5092	4570	4547	4177	3997	3783	3754	4288	4438	5005	1980
1990	60287	6056	5330	5968	5095	4819	4542	4230	4365	4312	4988	4935	5647	1990
2000	73966	10431	6321	6205	5772	5722	5500	5624	5326	5049	5834	5710	6472	2000
2010	74812	6782	6136	6388	5995	6300	6207	6066	5870	5782	6286	6207	6793	2010
Војводина / *Vojvodina*														
1950	23490	2285	2212	2094	2009	1846	1629	1930	2016	1734	1954	1856	1925	1950
1980	23227	2220	1815	2082	1964	1980	1836	1793	1751	1641	1898	1964	2283	1980
1990	25228	2417	2128	2334	2171	2026	1965	1885	1911	1833	2145	2112	2301	1990
2000	30076	4257	2521	2539	2373	2391	2262	2181	2291	2091	2354	2256	2560	2000
2010	28399	2528	2336	2586	2301	2412	2295	2388	2157	2128	2452	2323	2493	2010
Косово и Метохија / *Kosovo and Metohija*														
1950	12991	1073	1156	1092	1058	1134	1054	1275	1246	851	950	929	1173	1950
1980	8909	706	676	843	780	844	694	630	736	763	823	680	734	1980
1990	8214	930	770	762	719	759	509	626	723	569	582	646	619	1990
2000	…	…	…	…	…	…	…	…	…	…	…	…	…	2000
2010	…	…	…	…	…	…	…	…	…	…	…	…	…	2010
2017														
РЕПУБЛИКА СРБИЈА	**103722**	**13385**	**9001**	**8731**	**8455**	**8294**	**7861**	**7669**	**7986**	**7204**	**8456**	**8026**	**8654**	**REPUBLIC OF SERBIA**
СРБИЈА – СЕВЕР	49402	6226	4279	4143	4054	3891	3707	3689	3933	3411	4059	3815	4195	SRBIJA – SEVER
Београдски регион	21768	2772	1820	1791	1770	1708	1631	1636	1728	1522	1835	1696	1859	Beogradski region
Регион Војводине	27634	3454	2459	2352	2284	2183	2076	2053	2205	1889	2224	2119	2336	Region Vojvodine
СРБИЈА – ЈУГ	54320	7159	4722	4588	4401	4403	4154	3980	4053	3793	4397	4211	4459	SRBIJA – JUG
Регион Шумадије и Западне Србије	29362	3972	2523	2496	2333	2382	2212	2196	2219	2052	2349	2243	2385	Region Šumadije i Zapadne Srbije
Регион Јужне и Источне Србије	24958	3187	2199	2092	2068	2021	1942	1784	1834	1741	2048	1968	2074	Region Južne i Istočne Srbije
Регион Косово и Метохија	…	…	…	…	…	…	…	…	…	…	…	…	…	Region Kosovo i Metohija
2018														
РЕПУБЛИКА СРБИЈА	**101655**	**9296**	**9771**	**9824**	**8203**	**7778**	**7403**	**7877**	**7920**	**7620**	**8702**	**8288**	**8973**	**REPUBLIC OF SERBIA**
СРБИЈА – СЕВЕР	48723	4612	4721	4664	3940	3701	3525	3731	3819	3596	4214	3866	4334	SRBIJA – SEVER
Београдски регион	21484	2046	1989	1996	1793	1608	1514	1660	1738	1630	1876	1741	1893	Beogradski region
Регион Војводине	27239	2566	2732	2668	2147	2093	2011	2071	2081	1966	2338	2125	2441	Region Vojvodine
СРБИЈА – ЈУГ	52932	4684	5050	5160	4263	4077	3878	4146	4101	4024	4488	4422	4639	SRBIJA – JUG
Регион Шумадије и Западне Србије	28464	2531	2781	2823	2262	2216	2054	2239	2181	2197	2347	2427	2406	Region Šumadije i Zapadne Srbije
Регион Јужне и Источне Србије	24468	2153	2269	2337	2001	1861	1824	1907	1920	1827	2141	1995	2233	Region Južne i Istočne Srbije
Регион Косово и Метохија	…	…	…	…	…	…	…	…	…	…	…	…	…	Region Kosovo i Metohija
2019														
РЕПУБЛИКА СРБИЈА	**101458**	**10075**	**9571**	**9136**	**8356**	**8303**	**8031**	**7943**	**7758**	**7346**	**8256**	**8172**	**8511**	**REPUBLIC OF SERBIA**
СРБИЈА – СЕВЕР	48745	4819	4550	4275	3995	4021	3855	3751	3776	3543	4042	3994	4124	SRBIJA – SEVER
Београдски регион	21604	2172	1969	1854	1708	1775	1776	1666	1708	1602	1808	1777	1789	Beogradski region
Регион Војводине	27141	2647	2581	2421	2287	2246	2079	2085	2068	1941	2234	2217	2335	Region Vojvodine
СРБИЈА – ЈУГ	52713	5256	5021	4861	4361	4282	4176	4192	3982	3803	4214	4178	4387	SRBIJA – JUG
Регион Шумадије и Западне Србије	28491	2770	2642	2625	2378	2322	2318	2299	2165	2067	2294	2234	2377	Region Šumadije i Zapadne Srbije
Регион Јужне и Источне Србије	24222	2486	2379	2236	1983	1960	1858	1893	1817	1736	1920	1944	2010	Region Južne i Istočne Srbije
Регион Косово и Метохија	…	…	…	…	…	…	…	…	…	…	…	…	…	Region Kosovo i Metohija

2.13. Умрли према месецу смрти, 1950, 1980, 1990, 2000, 2010. и 2017–2021. (наставак)
Deaths by months, 1950, 1980, 1990, 2000, 2010 and 2017–2021 (continued)

	Укупно *Total*	Јануар *January*	Фебруар *February*	Март *March*	Април *April*	Мај *May*	Јун *June*	Јул *July*	Август *August*	Септем-бар *Sept.*	Октобар *October*	Новем-бар *Nov.*	Децем-бар *Dec.*	
							2020							
РЕПУБЛИКА СРБИЈА	**116850**	**9886**	**9205**	**9050**	**8710**	**7943**	**8222**	**9959**	**8626**	**7646**	**8580**	**11914**	**17109**	**REPUBLIC OF SERBIA**
СРБИЈА – СЕВЕР	55920	4850	4432	4402	4064	3785	3803	4581	4159	3745	4134	5755	8210	SRBIJA – SEVER
Београдски регион	25526	2152	1952	2010	1972	1738	1742	2090	1861	1688	1867	2766	3688	Beogradski region
Регион Војводине	30394	2698	2480	2392	2092	2047	2061	2491	2298	2057	2267	2989	4522	Region Vojvodine
СРБИЈА – ЈУГ	60930	5036	4773	4648	4646	4158	4419	5378	4467	3901	4446	6159	8899	SRBIJA – JUG
Регион Шумадије и Западне Србије	32882	2715	2614	2500	2366	2156	2435	3124	2409	2089	2373	3234	4867	Region Šumadije i Zapadne Srbije
Регион Јужне и Источне Србије	28048	2321	2159	2148	2280	2002	1984	2254	2058	1812	2073	2925	4032	Region Južne i Istočne Srbije
Регион Косово и Метохија	…	…	…	…	…	…	…	…	…	…	…	…	…	Region Kosovo i Metohija
							2021							
РЕПУБЛИКА СРБИЈА	**136622**	**12538**	**10085**	**12767**	**12584**	**9977**	**8918**	**8452**	**8379**	**11756**	**15653**	**13808**	**11705**	**REPUBLIC OF SERBIA**
СРБИЈА – СЕВЕР	65043	5987	4673	6166	6009	4756	4351	4098	4011	5317	7357	6667	5651	SRBIJA – SEVER
Београдски регион	29917	2785	2189	3002	2826	2098	1954	1869	1819	2513	3466	2889	2507	Beogradski region
Регион Војводине	35126	3202	2484	3164	3183	2658	2397	2229	2192	2804	3891	3778	3144	Region Vojvodine
СРБИЈА – ЈУГ	71579	6551	5412	6601	6575	5221	4567	4354	4368	6439	8296	7141	6054	SRBIJA – JUG
Регион Шумадије и Западне Србије	38834	3661	2939	3654	3577	2759	2463	2271	2374	3612	4454	3822	3248	Region Šumadije i Zapadne Srbije
Регион Јужне и Источне Србије	32745	2890	2473	2947	2998	2462	2104	2083	1994	2827	3842	3319	2806	Region Južne i Istočne Srbije
Регион Косово и Метохија	…	…	…	…	…	…	…	…	…	…	…	…	…	Region Kosovo i Metohija

2.14. Просечна старост умрлих према полу, 1950, 1960, 1970, 1980, 1990, 2000. и 2010.
Deaths, by mean age and sex, 1950, 1960, 1970, 1980,1990, 2000 and 2010

Део I / Part I

Година посматрања *Referent year*	Република Србија / *Republic of Serbia*				Година посматрања *Referent year*	Република Србија / *Republic of Serbia*			
	укупно *Total*	централна Србија *Central Serbia*	Војводина *Vojvodina*	Косово и Метохија *Kosovo and Metohija*		укупно *Total*	централна Србија *Central Serbia*	Војводина *Vojvodina*	Косово и Метохија *Kosovo and Metohija*
	Мушки / *Males*					**Женски / *Females***			
1950	35,9	37,7	39,8	21,5	1950	39,7	42,1	43,4	23,0
1960	48,4	52,6	54,9	25,2	1960	51,7	56,7	60,0	24,4
1970	57,8	61,1	62,4	34,2	1970	61,7	65,8	68,5	32,2
1980	62,4	65,1	65,2	40,1	1980	67,3	70,0	71,6	39,2
1990	64,3	66,3	65,3	47,8	1990	69,4	71,3	71,8	45,6
2000	67,8	68,1	67,0	…	2000	73,0	72,9	73,2	…
2010	70,6	71,2	69,1	…	2010	75,9	76,0	75,5	…

2.14. Просечна старост умрлих према полу, 2017–2021.
Deaths, by mean age and sex, 2017–2021

Део II / Part II

Година посматрања и пол Reference year and sex		Република Србија / *Republic of Serbia*							
		укупно *Total*	Србија – север / *Srbija – sever*			Србија – југ / *Srbija – jug*			
			свега *All*	Београдски регион *Beogradski region*	Регион Војводине *Region Vojvodine*	свега *All*	Регион Шумадије и Западне Србије *Region Šumadije i Zapadne Srbije*	Регион Јужне и Источне Србије *Region Južne i Istočne Srbije*	Регион Косово и Метохија *Region Kosovo i Metohija*
2017	Свега / *All*	75,1	74,6	75,4	74,0	75,5	75,5	75,5	…
	Мушки / *Males*	72,5	71,8	73,0	71,0	73,0	73,0	73,0	…
	Женски / *Females*	77,7	77,3	77,7	77,0	78,0	78,0	78,0	…
2018	Свега / *All*	75,2	74,7	75,4	74,3	75,6	75,6	75,6	…
	Мушки / *Males*	72,6	72,1	73,0	71,3	73,2	73,2	73,1	…
	Женски / *Females*	77,7	77,4	77,7	77,2	78,0	78,1	78,0	…
2019	Свега / *All*	75,1	74,8	75,6	74,2	75,5	75,5	75,4	…
	Мушки / *Males*	72,5	72,0	73,3	71,0	73,0	73,0	73,0	…
	Женски / *Females*	77,8	77,6	77,8	77,4	78,1	78,2	77,9	…
2020	Свега / *All*	75,1	74,9	75,6	74,3	75,3	75,4	75,2	…
	Мушки / *Males*	72,6	72,2	73,2	71,4	72,9	73,1	72,7	…
	Женски / *Females*	77,8	77,6	78,0	77,3	77,9	77,9	77,9	…
2021	Свега / *All*	75,2	75,0	75,7	74,4	75,4	75,5	75,3	…
	Мушки / *Males*	72,9	72,5	73,5	71,8	73,2	73,3	73,1	…
	Женски / *Females*	77,6	77,5	77,9	77,2	77,7	77,9	77,6	…

2.15. Умрли према старости и полу, 2000, 2005. и 2010.
Deaths by age and sex, 2000, 2005 and 2010

Део I / Part I

		2000	2005	2010	2000	2005	2010		
		РЕПУБЛИКА СРБИЈА / *REPUBLIC OF SERBIA*			Централна Србија / *Central Serbia*				
Укупно		**104042**	**106771**	**103211**	**73966**	**76647**	**74812**		**Total**
	Мушки	53751	54336	51990	38512	39119	37629	Male	
	Женски	50291	52435	51221	35454	37528	37183	Female	
0–4 г.	Свега	939	667	543	688	516	434	All	0–4
	Мушки	548	407	315	401	316	252	Male	
	Женски	391	260	228	287	200	182	Female	
0	Свега	785	579	460	587	446	366	All	0
	Мушки	473	358	268	358	276	215	Male	
	Женски	312	221	192	229	170	151	Female	
1	Свега	69	32	29	50	27	26	All	1
	Мушки	29	16	14	18	14	13	Male	
	Женски	40	16	15	32	13	13	Female	
2	Свега	35	30	27	20	23	21	All	2
	Мушки	19	19	17	12	16	12	Male	
	Женски	16	11	10	8	7	9	Female	
3	Свега	30	14	16	18	10	14	All	3
	Мушки	19	7	9	8	5	8	Male	
	Женски	11	7	7	10	5	6	Female	
4	Свега	20	12	11	13	10	7	All	4
	Мушки	8	7	7	5	5	4	Male	
	Женски	12	5	4	8	5	3	Female	
5–9	Свега	91	65	49	72	43	35	All	5–9
	Мушки	57	38	29	42	27	19	Male	
	Женски	34	27	20	30	16	16	Female	
5	Свега	10	14	8	7	9	6	All	5
	Мушки	8	8	4	5	5	4	Male	
	Женски	2	6	4	2	4	2	Female	
6	Свега	26	11	10	19	4	7	All	6
	Мушки	17	3	6	11	1	3	Male	
	Женски	9	8	4	8	3	4	Female	
7	Свега	18	14	11	16	9	8	All	7
	Мушки	12	9	7	10	6	6	Male	
	Женски	6	5	4	6	3	2	Female	
8	Свега	18	14	7	14	12	7	All	8
	Мушки	9	8	2	7	7	2	Male	
	Женски	9	6	5	7	5	5	Female	
9	Свега	19	12	13	16	9	7	All	9
	Мушки	11	10	10	9	8	4	Male	
	Женски	8	2	3	7	1	3	Female	
10–14	Свега	130	71	56	91	45	36	All	10–14
	Мушки	77	46	30	50	28	20	Male	
	Женски	53	25	26	41	17	16	Female	
15–19	Свега	279	198	154	205	137	106	All	15–19
	Мушки	202	144	107	149	99	74	Male	
	Женски	77	54	47	56	38	32	Female	
20–24	Свега	433	362	246	326	259	177	All	20–24
	Мушки	315	274	182	247	192	124	Male	
	Женски	118	88	64	79	67	53	Female	
25–29	Свега	424	397	351	320	286	251	All	25–29
	Мушки	305	301	252	230	216	169	Male	
	Женски	119	96	99	90	70	82	Female	
30–34	Свега	571	527	443	419	379	299	All	30–34
	Мушки	371	362	309	273	256	208	Male	
	Женски	200	165	134	146	123	91	Female	
35–39	Свега	885	690	626	618	497	440	All	35–39
	Мушки	582	465	413	404	331	286	Male	
	Женски	303	225	213	214	166	154	Female	
40–44	Свега	1612	1346	1018	1076	911	694	All	40–44
	Мушки	1110	849	652	729	570	442	Male	
	Женски	502	497	366	347	341	252	Female	

2.15. Умрли према старости и полу, 2000, 2005. и 2010. (наставак)
Deaths by age and sex, 2000, 2005 and 2010 (continued)

Део I / Part I

		2000	2005	2010	2000	2005	2010		
45–49	Свега	3171	2458	1961	2189	1671	1286	All	45–49
	Мушки	2110	1640	1295	1432	1108	856	Male	
	Женски	1061	818	666	757	563	430	Female	
50–54	Свега	4271	4786	3603	2893	3351	2414	All	50–54
	Мушки	2903	3160	2448	1927	2193	1620	Male	
	Женски	1368	1626	1155	966	1158	794	Female	
55–59	Свега	5205	5886	6515	3529	3969	4523	All	55–59
	Мушки	3356	3877	4331	2257	2567	2969	Male	
	Женски	1849	2009	2184	1272	1402	1554	Female	
60–64	Свега	9152	6863	7544	6283	4733	5136	All	60–64
	Мушки	5678	4328	4856	3935	3001	3253	Male	
	Женски	3474	2535	2688	2348	1732	1883	Female	
65–69	Свега	15127	11936	8706	10836	8260	6128	All	65–69
	Мушки	8847	7031	5132	6311	4824	3593	Male	
	Женски	6280	4905	3574	4525	3436	2535	Female	
70–74	Свега	19154	18815	14437	13894	13591	10343	All	70–74
	Мушки	9862	9959	7773	7221	7238	5556	Male	
	Женски	9292	8856	6664	6673	6353	4787	Female	
75–79	Свега	19504	22039	20937	14321	16202	15611	All	75–79
	Мушки	8543	10137	10054	6427	7569	7567	Male	
	Женски	10961	11902	10883	7894	8633	8044	Female	
80–84	Свега	9546	18655	20260	6746	13881	15096	All	80–84
	Мушки	3824	7251	8295	2800	5559	6350	Male	
	Женски	5722	11404	11965	3946	8322	8746	Female	
85 и више г.	Свега	13455	10921	15709	9395	7852	11760	All	85 and over
	Мушки	4988	4006	5481	3624	2980	4243	Male	
	Женски	8467	6915	10228	5771	4872	7517	Female	
Непознато	Свега	93	89	53	65	64	43	All	Unknown
	Мушки	73	61	36	53	45	28	Male	
	Женски	20	28	17	12	19	15	Female	
		Војводина / *Vojvodina*			**Косово и Метохија / *Kosovo and Metohija***				
Свега		**30076**	**30124**	**28399**	**...**	**...**	**...**		**All**
	Мушки	15239	15217	14361	...	...	...	Male	
	Женски	14837	14907	14038	...	...	...	Female	
0–4 г.	Свега	251	151	109	...	...	...	All	0–4
	Мушки	147	91	63	...	...	...	Male	
	Женски	104	60	46	...	...	...	Female	
0	Свега	198	133	94	...	...	...	All	0
	Мушки	115	82	53	...	...	...	Male	
	Женски	83	51	41	...	...	...	Female	
1	Свега	19	5	3	...	...	...	All	1
	Мушки	11	2	1	...	...	...	Male	
	Женски	8	3	2	...	...	...	Female	
2	Свега	15	7	6	...	...	...	All	2
	Мушки	7	3	5	...	...	...	Male	
	Женски	8	4	1	...	...	...	Female	
3	Свега	12	4	2	...	...	...	All	3
	Мушки	11	2	1	...	...	...	Male	
	Женски	1	2	1	...	...	...	Female	
4	Свега	7	2	4	...	...	...	All	4
	Мушки	3	2	3	...	...	...	Male	
	Женски	4	-	1	...	...	...	Female	
5–9	Свега	19	22	14	...	...	...	All	5–9
	Мушки	15	11	10	...	...	...	Male	
	Женски	4	11	4	...	...	...	Female	
5	Свега	3	5	2	...	...	...	All	5
	Мушки	3	3	-	...	...	...	Male	
	Женски	-	2	2	...	...	...	Female	
6	Свега	7	7	3	...	...	...	All	6
	Мушки	6	2	3	...	...	...	Male	
	Женски	1	5	-	...	...	...	Female	

2.15. Умрли према старости и полу, 2000, 2005. и 2010. (наставак)
Deaths by age and sex, 2000, 2005 and 2010 (continued)

Део I / Part I

		2000	2005	2010	2000	2005	2010		
7	Свега	2	5	3	...	...	...	All	7
	Мушки	2	3	1	...	...	...	Male	
	Женски	-	2	2	...	...	...	Female	
8	Свега	4	2	-	...	...	...	All	8
	Мушки	2	1	-	...	...	...	Male	
	Женски	2	1	-	...	...	...	Female	
9	Свега	3	3	6	...	...	...	All	9
	Мушки	2	2	6	...	...	...	Male	
	Женски	1	1	-	...	...	...	Female	
10–14	Свега	39	26	20	...	...	...	All	10–14
	Мушки	27	18	10	...	...	...	Male	
	Женски	12	8	10	...	...	...	Female	
15–19	Свега	74	61	48	...	...	...	All	15–19
	Мушки	53	45	33	...	...	...	Male	
	Женски	21	16	15	...	...	...	Female	
20–24	Свега	107	103	69	...	...	...	All	20–24
	Мушки	68	82	58	...	...	...	Male	
	Женски	39	21	11	...	...	...	Female	
25–29	Свега	104	111	100	...	...	...	All	25–29
	Мушки	75	85	83	...	...	...	Male	
	Женски	29	26	17	...	...	...	Female	
30–34	Свега	152	148	144	...	...	...	All	30–34
	Мушки	98	106	101	...	...	...	Male	
	Женски	54	42	43	...	...	...	Female	
35–39	Свега	267	193	186	...	...	...	All	35–39
	Мушки	178	134	127	...	...	...	Male	
	Женски	89	59	59	...	...	...	Female	
40–44	Свега	536	435	324	...	...	...	All	40–44
	Мушки	381	279	210	...	...	...	Male	
	Женски	155	156	114	...	...	...	Female	
45–49	Свега	982	787	675	...	...	...	All	45–49
	Мушки	678	532	439	...	...	...	Male	
	Женски	304	255	236	...	...	...	Female	
50–54	Свега	1378	1435	1189	...	...	...	All	50–54
	Мушки	976	967	828	...	...	...	Male	
	Женски	402	468	361	...	...	...	Female	
55–59	Свега	1676	1917	1992	...	...	...	All	55–59
	Мушки	1099	1310	1362	...	...	...	Male	
	Женски	577	607	630	...	...	...	Female	
60–64	Свега	2869	2130	2408	...	...	...	All	60–64
	Мушки	1743	1327	1603	...	...	...	Male	
	Женски	1126	803	805	...	...	...	Female	
65–69	Свега	4291	3676	2578	...	...	...	All	65–69
	Мушки	2536	2207	1539	...	...	...	Male	
	Женски	1755	1469	1039	...	...	...	Female	
70–74	Свега	5260	5224	4094	...	...	...	All	70–74
	Мушки	2641	2721	2217	...	...	...	Male	
	Женски	2619	2503	1877	...	...	...	Female	
75–79	Свега	5183	5837	5326	...	...	...	All	75–79
	Мушки	2116	2568	2487	...	...	...	Male	
	Женски	3067	3269	2839	...	...	...	Female	
80–84	Свега	2800	4774	5164	...	...	...	All	80–84
	Мушки	1024	1692	1945	...	...	...	Male	
	Женски	1776	3082	3219	...	...	...	Female	
85 и више г.	Свега	4060	3069	3949	...	...	...	All	85 and over
	Мушки	1364	1026	1238	...	...	...	Male	
	Женски	2696	2043	2711	...	...	...	Female	
Непознато	Свега	28	25	10	...	...	...	All	Unknown
	Мушки	20	16	8	...	...	...	Male	
	Женски	8	9	2	...	...	...	Female	

2.15. Умрли према старости и полу, 2017–2021. (наставак)
Deaths by age and sex, 2017–2021 (continued)

Део II / Part II

		Република Србија / *Republic of Serbia*									
			Србија – север / *Srbija – sever*			Србија – југ / *Srbija – jug*					
		укупно *Total*	свега *All*	Београдски регион *Beogradski region*	Регион Војводине *Region Vojvodine*	свега *All*	Регион Шумадије и Западне Србије *Region Šumadije i Zapadne Srbije*	Регион Јужне и Источне Србије *Region Južne i Istočne Srbije*	Регион Косово и Метохија *Region Kosovo i Metohija*		
						2017					
Укупно		**103722**	**49402**	**21768**	**27634**	**54320**	**29362**	**24958**	**…**		**Total**
	Мушки	51756	24416	10658	13758	27340	14824	12516	…	Male	
	Женски	51966	24986	11110	13876	26980	14538	12442	…	Female	
0–4 г.	Свега	375	181	88	93	194	102	92	…	All	0–4
	Мушки	212	101	50	51	111	58	53	…	Male	
	Женски	163	80	38	42	83	44	39	…	Female	
0	Свега	305	151	73	78	154	82	72	…	All	0
	Мушки	176	83	40	43	93	48	45	…	Male	
	Женски	129	68	33	35	61	34	27	…	Female	
1	Свега	29	10	6	4	19	12	7	…	All	1
	Мушки	15	5	3	2	10	7	3	…	Male	
	Женски	14	5	3	2	9	5	4	…	Female	
2	Свега	16	8	2	6	8	4	4	…	All	2
	Мушки	8	4	1	3	4	1	3	…	Male	
	Женски	8	4	1	3	4	3	1	…	Female	
3	Свега	12	6	4	2	6	2	4	…	All	3
	Мушки	7	5	4	1	2	1	1	…	Male	
	Женски	5	1	-	1	4	1	3	…	Female	
4	Свега	13	6	3	3	7	2	5	…	All	4
	Мушки	6	4	2	2	2	1	1	…	Male	
	Женски	7	2	1	1	5	1	4	…	Female	
5–9	Свега	30	11	4	7	19	12	7	…	All	5–9
	Мушки	16	6	3	3	10	5	5	…	Male	
	Женски	14	5	1	4	9	7	2	…	Female	
5	Свега	3	-	-	-	3	3	-	…	All	5
	Мушки	1	-	-	-	1	1	-	…	Male	
	Женски	2	-	-	-	2	2	-	…	Female	
6	Свега	4	1	1	-	3	2	1	…	All	6
	Мушки	1	1	1	-	-	-	-	…	Male	
	Женски	3	-	-	-	3	2	1	…	Female	
7	Свега	7	3	-	3	4	3	1	…	All	7
	Мушки	3	1	-	1	2	1	1	…	Male	
	Женски	4	2	-	2	2	2	-	…	Female	
8	Свега	7	3	1	2	4	2	2	…	All	8
	Мушки	5	2	1	1	3	1	2	…	Male	
	Женски	2	1	-	1	1	1	-	…	Female	
9	Свега	9	4	2	2	5	2	3	…	All	9
	Мушки	6	2	1	1	4	2	2	…	Male	
	Женски	3	2	1	1	1	-	1	…	Female	
10–14	Свега	61	24	8	16	37	22	15	…	All	10–14
	Мушки	38	17	5	12	21	11	10	…	Male	
	Женски	23	7	3	4	16	11	5	…	Female	
15–19	Свега	106	59	28	31	47	24	23	…	All	15–19
	Мушки	75	42	18	24	33	18	15	…	Male	
	Женски	31	17	10	7	14	6	8	…	Female	
20–24	Свега	161	83	33	50	78	45	33	…	All	20–24
	Мушки	127	62	26	36	65	39	26	…	Male	
	Женски	34	21	7	14	13	6	7	…	Female	
25–29	Свега	239	122	52	70	117	63	54	…	All	25–29
	Мушки	177	90	38	52	87	47	40	…	Male	
	Женски	62	32	14	18	30	16	14	…	Female	
30–34	Свега	382	200	86	114	182	92	90	…	All	30–34
	Мушки	283	155	73	82	128	71	57	…	Male	
	Женски	99	45	13	32	54	21	33	…	Female	
35–39	Свега	596	309	132	177	287	158	129	…	All	35–39
	Мушки	384	206	85	121	178	103	75	…	Male	
	Женски	212	103	47	56	109	55	54	…	Female	

2.15. Умрли према старости и полу, 2017–2021. (наставак)
Deaths by age and sex, 2017–2021 (continued)

Део II / Part II

		Република Србија / *Republic of Serbia*									
			Србија – север / *Srbija – sever*			Србија – југ / *Srbija – jug*					
		укупно *Total*	свега *All*	Београдски регион *Beogradski region*	Регион Војводине *Region Vojvodine*	свега *All*	Регион Шумадије и Западне Србије *Region Šumadije i Zapadne Srbije*	Регион Јужне и Источне Србије *Region Južne i Istočne Srbije*	Регион Косово и Метохија *Region Kosovo i Metohija*		
40–44	Свега	924	471	200	271	453	226	227	...	All	40–44
	Мушки	595	306	125	181	289	138	151	...	Male	
	Женски	329	165	75	90	164	88	76	...	Female	
45–49	Свега	1533	759	311	448	774	434	340	...	All	45–49
	Мушки	975	477	201	276	498	268	230	...	Male	
	Женски	558	282	110	172	276	166	110	...	Female	
50–54	Свега	2791	1401	530	871	1390	766	624	...	All	50–54
	Мушки	1773	894	333	561	879	484	395	...	Male	
	Женски	1018	507	197	310	511	282	229	...	Female	
55–59	Свега	4845	2503	963	1540	2342	1310	1032	...	All	55–59
	Мушки	3191	1603	566	1037	1588	888	700	...	Male	
	Женски	1654	900	397	503	754	422	332	...	Female	
60–64	Свега	8398	4248	1761	2487	4150	2294	1856	...	All	60–64
	Мушки	5347	2669	1049	1620	2678	1484	1194	...	Male	
	Женски	3051	1579	712	867	1472	810	662	...	Female	
65–69	Свега	11336	5729	2522	3207	5607	2984	2623	...	All	65–69
	Мушки	7065	3493	1494	1999	3572	1898	1674	...	Male	
	Женски	4271	2236	1028	1208	2035	1086	949	...	Female	
70–74	Свега	10559	5095	2043	3052	5464	2853	2611	...	All	70–74
	Мушки	5816	2771	1112	1659	3045	1603	1442	...	Male	
	Женски	4743	2324	931	1393	2419	1250	1169	...	Female	
75–79	Свега	16333	7701	3246	4455	8632	4644	3988	...	All	75–79
	Мушки	7907	3648	1553	2095	4259	2302	1957	...	Male	
	Женски	8426	4053	1693	2360	4373	2342	2031	...	Female	
80–84	Свега	21102	9492	4294	5198	11610	6242	5368	...	All	80–84
	Мушки	9048	4010	1898	2112	5038	2703	2335	...	Male	
	Женски	12054	5482	2396	3086	6572	3539	3033	...	Female	
85 и више г.	Свега	23900	10969	5435	5534	12931	7087	5844	...	All	85 and over
	Мушки	8685	3827	2003	1824	4858	2702	2156	...	Male	
	Женски	15215	7142	3432	3710	8073	4385	3688	...	Female	
Непознато	Свега	51	45	32	13	6	4	2	...	All	Unknown
	Мушки	42	39	26	13	3	2	1	...	Male	
	Женски	9	6	6	-	3	2	1	...	Female	
						2018					
Укупно		**101655**	**48723**	**21484**	**27239**	**52932**	**28464**	**24468**	**...**		**Total**
	Мушки	50990	24244	10692	13552	26746	14449	12297	...	Male	
	Женски	50665	24479	10792	13687	26186	14015	12171	...	Female	
0–4 г.	Свега	379	169	88	81	210	100	110	...	All	0–4
	Мушки	202	79	39	40	123	57	66	...	Male	
	Женски	177	90	49	41	87	43	44	...	Female	
0	Свега	311	137	73	64	174	80	94	...	All	0
	Мушки	168	68	36	32	100	45	55	...	Male	
	Женски	143	69	37	32	74	35	39	...	Female	
1	Свега	36	21	13	8	15	7	8	...	All	1
	Мушки	17	8	3	5	9	4	5	...	Male	
	Женски	19	13	10	3	6	3	3	...	Female	
2	Свега	15	5	1	4	10	7	3	...	All	2
	Мушки	8	1	-	1	7	4	3	...	Male	
	Женски	7	4	1	3	3	3	-	...	Female	
3	Свега	8	4	1	3	4	2	2	...	All	3
	Мушки	3	1	-	1	2	1	1	...	Male	
	Женски	5	3	1	2	2	1	1	...	Female	
4	Свега	9	2	-	2	7	4	3	...	All	4
	Мушки	6	1	-	1	5	3	2	...	Male	
	Женски	3	1	-	1	2	1	1	...	Female	
5–9	Свега	44	22	9	13	22	13	9	...	All	5–9
	Мушки	26	9	3	6	17	10	7	...	Male	
	Женски	18	13	6	7	5	3	2	...	Female	

2.15. Умрли према старости и полу, 2017–2021. (наставак)
Deaths by age and sex, 2017–2021 (continued)

Део II / Part II

		Република Србија / *Republic of Serbia*									
			Србија – север / *Srbija – sever*			Србија – југ / *Srbija – jug*					
		укупно *Total*	свега *All*	Београдски регион *Beogradski region*	Регион Војводине *Region Vojvodine*	свега *All*	Регион Шумадије и Западне Србије *Region Šumadije i Zapadne Srbije*	Регион Јужне и Источне Србије *Region Južne i Istočne Srbije*	Регион Косово и Метохија *Region Kosovo i Metohija*		
5	Свега	8	4	1	3	4	3	1	…	All	5
	Мушки	4	1	-	1	3	2	1	…	Male	
	Женски	4	3	1	2	1	1	-	…	Female	
6	Свега	8	4	2	2	4	2	2	…	All	6
	Мушки	4	-	-	-	4	2	2	…	Male	
	Женски	4	4	2	2	-	-	-	…	Female	
7	Свега	12	4	3	1	8	5	3	…	All	7
	Мушки	10	3	2	1	7	4	3	…	Male	
	Женски	2	1	1	-	1	1	-	…	Female	
8	Свега	8	4	2	2	4	2	2	…	All	8
	Мушки	4	2	1	1	2	1	1	…	Male	
	Женски	4	2	1	1	2	1	1	…	Female	
9	Свега	8	6	1	5	2	1	1	…	All	9
	Мушки	4	3	-	3	1	1	-	…	Male	
	Женски	4	3	1	2	1	-	1	…	Female	
10–14	Свега	42	22	6	16	20	8	12	…	All	10–14
	Мушки	21	12	3	9	9	3	6	…	Male	
	Женски	21	10	3	7	11	5	6	…	Female	
15–19	Свега	104	53	19	34	51	28	23	…	All	15–19
	Мушки	76	41	14	27	35	19	16	…	Male	
	Женски	28	12	5	7	16	9	7	…	Female	
20–24	Свега	179	97	35	62	82	47	35	…	All	20–24
	Мушки	132	70	21	49	62	36	26	…	Male	
	Женски	47	27	14	13	20	11	9	…	Female	
25–29	Свега	208	107	50	57	101	62	39	…	All	25–29
	Мушки	155	79	38	41	76	48	28	…	Male	
	Женски	53	28	12	16	25	14	11	…	Female	
30–34	Свега	330	157	65	92	173	81	92	…	All	30–34
	Мушки	227	109	43	66	118	51	67	…	Male	
	Женски	103	48	22	26	55	30	25	…	Female	
35–39	Свега	556	296	155	141	260	141	119	…	All	35–39
	Мушки	372	199	102	97	173	89	84	…	Male	
	Женски	184	97	53	44	87	52	35	…	Female	
40–44	Свега	893	464	213	251	429	227	202	…	All	40–44
	Мушки	591	312	135	177	279	149	130	…	Male	
	Женски	302	152	78	74	150	78	72	…	Female	
45–49	Свега	1492	751	298	453	741	379	362	…	All	45–49
	Мушки	939	466	192	274	473	238	235	…	Male	
	Женски	553	285	106	179	268	141	127	…	Female	
50–54	Свега	2605	1339	536	803	1266	667	599	…	All	50–54
	Мушки	1706	866	344	522	840	449	391	…	Male	
	Женски	899	473	192	281	426	218	208	…	Female	
55–59	Свега	4691	2386	970	1416	2305	1294	1011	…	All	55–59
	Мушки	3045	1545	619	926	1500	837	663	…	Male	
	Женски	1646	841	351	490	805	457	348	…	Female	
60–64	Свега	7835	4013	1658	2355	3822	2116	1706	…	All	60–64
	Мушки	5053	2582	1033	1549	2471	1360	1111	…	Male	
	Женски	2782	1431	625	806	1351	756	595	…	Female	
65–69	Свега	11502	5753	2476	3277	5749	3105	2644	…	All	65–69
	Мушки	7093	3505	1473	2032	3588	1969	1619	…	Male	
	Женски	4409	2248	1003	1245	2161	1136	1025	…	Female	
70–74	Свега	11176	5434	2239	3195	5742	3036	2706	…	All	70–74
	Мушки	6255	3045	1219	1826	3210	1746	1464	…	Male	
	Женски	4921	2389	1020	1369	2532	1290	1242	…	Female	
75–79	Свега	15331	7232	3061	4171	8099	4259	3840	…	All	75–79
	Мушки	7507	3446	1506	1940	4061	2122	1939	…	Male	
	Женски	7824	3786	1555	2231	4038	2137	1901	…	Female	

2.15. Умрли према старости и полу, 2017–2021. (наставак)
Deaths by age and sex, 2017–2021 (continued)

Део II / Part II

		Република Србија / *Republic of Serbia*									
		укупно *Total*	Србија – север / *Srbija – sever*			Србија – југ / *Srbija – jug*					
			свега *All*	Београдски регион *Beogradski region*	Регион Војводине *Region Vojvodine*	свега *All*	Регион Шумадије и Западне Србије *Region Šumadije i Zapadne Srbije*	Регион Јужне и Источне Србије *Region Južne i Istočne Srbije*	Регион Косово и Метохија *Region Kosovo i Metohija*		
80–84	Свега	20315	9292	4116	5176	11023	5971	5052	…	All	80–84
	Мушки	8737	3937	1852	2085	4800	2611	2189	…	Male	
	Женски	11578	5355	2264	3091	6223	3360	2863	…	Female	
85 и више г.	Свега	23922	11093	5452	5641	12829	6924	5905	…	All	85 and over
	Мушки	8810	3904	2023	1881	4906	2652	2254	…	Male	
	Женски	15112	7189	3429	3760	7923	4272	3651	…	Female	
Непознато	Свега	51	43	38	5	8	6	2	…	All	Unknown
	Мушки	43	38	33	5	5	3	2	…	Male	
	Женски	8	5	5	-	3	3	-	…	Female	
						2019					
Укупно		**101458**	**48745**	**21604**	**27141**	**52713**	**28491**	**24222**	**…**		**Total**
	Мушки	51309	24371	10663	13708	26938	14624	12314	…	Male	
	Женски	50149	24374	10941	13433	25775	13867	11908	…	Female	
0–4 г.	Свега	366	176	79	97	190	106	84	…	All	0–4
	Мушки	207	100	46	54	107	61	46	…	Male	
	Женски	159	76	33	43	83	45	38	…	Female	
0	Свега	308	143	66	77	165	89	76	…	All	0
	Мушки	176	79	37	42	97	54	43	…	Male	
	Женски	132	64	29	35	68	35	33	…	Female	
1	Свега	22	12	4	8	10	6	4	…	All	1
	Мушки	10	6	2	4	4	1	3	…	Male	
	Женски	12	6	2	4	6	5	1	…	Female	
2	Свега	17	8	3	5	9	5	4	…	All	2
	Мушки	9	6	3	3	3	3	-	…	Male	
	Женски	8	2	-	2	6	2	4	…	Female	
3	Свега	10	7	4	3	3	3	-	…	All	3
	Мушки	4	3	2	1	1	1	-	…	Male	
	Женски	6	4	2	2	2	2	-	…	Female	
4	Свега	9	6	2	4	3	3	-	…	All	4
	Мушки	8	6	2	4	2	2	-	…	Male	
	Женски	1	-	-	-	1	1	-	…	Female	
5–9	Свега	31	15	7	8	16	9	7	…	All	5–9
	Мушки	22	10	4	6	12	7	5	…	Male	
	Женски	9	5	3	2	4	2	2	…	Female	
5	Свега	3	2	2	-	1	-	1	…	All	5
	Мушки	2	1	1	-	1	-	1	…	Male	
	Женски	1	1	1	-	-	-	-	…	Female	
6	Свега	7	4	2	2	3	1	2	…	All	6
	Мушки	6	4	2	2	2	1	1	…	Male	
	Женски	1	-	-	-	1	-	1	…	Female	
7	Свега	10	5	2	3	5	4	1	…	All	7
	Мушки	5	1	-	1	4	3	1	…	Male	
	Женски	5	4	2	2	1	1	-	…	Female	
8	Свега	7	2	1	1	5	2	3	…	All	8
	Мушки	6	2	1	1	4	2	2	…	Male	
	Женски	1	-	-	-	1	-	1	…	Female	
9	Свега	4	2	-	2	2	2	-	…	All	9
	Мушки	3	2	-	2	1	1	-	…	Male	
	Женски	1	-	-	-	1	1	-	…	Female	
10–14	Свега	38	22	9	13	16	8	8	…	All	10–14
	Мушки	19	11	5	6	8	3	5	…	Male	
	Женски	19	11	4	7	8	5	3	…	Female	
15–19	Свега	122	60	26	34	62	31	31	…	All	15–19
	Мушки	81	41	14	27	40	21	19	…	Male	
	Женски	41	19	12	7	22	10	12	…	Female	
20–24	Свега	156	68	11	57	88	49	39	…	All	20–24
	Мушки	123	54	9	45	69	36	33	…	Male	
	Женски	33	14	2	12	19	13	6	…	Female	

2.15. Умрли према старости и полу, 2017–2021. (наставак)
Deaths by age and sex, 2017–2021 (continued)

Део II / Part II

		Република Србија / *Republic of Serbia*									
			Србија – север / *Srbija – sever*			Србија – југ / *Srbija – jug*					
		укупно *Total*	свега *All*	Београдски регион *Beogradski region*	Регион Војводине *Region Vojvodine*	свега *All*	Регион Шумадије и Западне Србије *Region Šumadije i Zapadne Srbije*	Регион Јужне и Источне Србије *Region Južne i Istočne Srbije*	Регион Косово и Метохија *Region Kosovo i Metohija*		
25–29	Свега	214	105	44	61	109	56	53	…	All	25–29
	Мушки	147	71	31	40	76	41	35	…	Male	
	Женски	67	34	13	21	33	15	18	…	Female	
30–34	Свега	326	179	83	96	147	83	64	…	All	30–34
	Мушки	230	119	47	72	111	69	42	…	Male	
	Женски	96	60	36	24	36	14	22	…	Female	
35–39	Свега	577	289	130	159	288	158	130	…	All	35–39
	Мушки	384	187	89	98	197	115	82	…	Male	
	Женски	193	102	41	61	91	43	48	…	Female	
40–44	Свега	925	477	220	257	448	246	202	…	All	40–44
	Мушки	636	321	147	174	315	169	146	…	Male	
	Женски	289	156	73	83	133	77	56	…	Female	
45–49	Свега	1495	727	311	416	768	438	330	…	All	45–49
	Мушки	974	466	188	278	508	286	222	…	Male	
	Женски	521	261	123	138	260	152	108	…	Female	
50–54	Свега	2518	1299	513	786	1219	653	566	…	All	50–54
	Мушки	1646	840	316	524	806	439	367	…	Male	
	Женски	872	459	197	262	413	214	199	…	Female	
55–59	Свега	4698	2416	943	1473	2282	1237	1045	…	All	55–59
	Мушки	3122	1570	561	1009	1552	847	705	…	Male	
	Женски	1576	846	382	464	730	390	340	…	Female	
60–64	Свега	7783	3945	1545	2400	3838	2130	1708	…	All	60–64
	Мушки	5129	2596	982	1614	2533	1381	1152	…	Male	
	Женски	2654	1349	563	786	1305	749	556	…	Female	
65–69	Свега	11744	5750	2468	3282	5994	3216	2778	…	All	65–69
	Мушки	7309	3546	1425	2121	3763	2056	1707	…	Male	
	Женски	4435	2204	1043	1161	2231	1160	1071	…	Female	
70–74	Свега	12009	5901	2618	3283	6108	3137	2971	…	All	70–74
	Мушки	6776	3328	1463	1865	3448	1772	1676	…	Male	
	Женски	5233	2573	1155	1418	2660	1365	1295	…	Female	
75–79	Свега	14623	6870	2905	3965	7753	4076	3677	…	All	75–79
	Мушки	7128	3292	1412	1880	3836	2032	1804	…	Male	
	Женски	7495	3578	1493	2085	3917	2044	1873	…	Female	
80–84	Свега	19539	9138	4106	5032	10401	5746	4655	…	All	80–84
	Мушки	8378	3874	1837	2037	4504	2529	1975	…	Male	
	Женски	11161	5264	2269	2995	5897	3217	2680	…	Female	
85 и више г.	Свега	24239	11261	5547	5714	12978	7109	5869	…	All	85 and over
	Мушки	8955	3908	2056	1852	5047	2758	2289	…	Male	
	Женски	15284	7353	3491	3862	7931	4351	3580	…	Female	
Непознато	Свега	55	47	39	8	8	3	5	…	All	Unknown
	Мушки	43	37	31	6	6	2	4	…	Male	
	Женски	12	10	8	2	2	1	1	…	Female	
						2020					
Укупно		**116850**	**55920**	**25526**	**30394**	**60930**	**32882**	**28048**	**…**		**Total**
	Мушки	60450	28524	13063	15461	31926	17196	14730	…	Male	
	Женски	56400	27396	12463	14933	29004	15686	13318	…	Female	
0–4 г.	Свега	356	161	59	102	195	92	103	…	All	0–4
	Мушки	208	94	35	59	114	49	65	…	Male	
	Женски	148	67	24	43	81	43	38	…	Female	
0	Свега	309	138	51	87	171	79	92	…	All	0
	Мушки	182	77	29	48	105	43	62	…	Male	
	Женски	127	61	22	39	66	36	30	…	Female	
1	Свега	15	10	3	7	5	3	2	…	All	1
	Мушки	10	7	2	5	3	3	-	…	Male	
	Женски	5	3	1	2	2	-	2	…	Female	
2	Свега	11	4	2	2	7	5	2	…	All	2
	Мушки	7	4	2	2	3	2	1	…	Male	
	Женски	4	-	-	-	4	3	1	…	Female	

2.15. Умрли према старости и полу, 2017–2021. (наставак)
Deaths by age and sex, 2017–2021 (continued)

Део II / Part II

		Република Србија / *Republic of Serbia*									
			Србија – север / *Srbija – sever*			Србија – југ / *Srbija – jug*					
		укупно *Total*	свега *All*	Београдски регион *Beogradski region*	Регион Војводине *Region Vojvodine*	свега *All*	Регион Шумадије и Западне Србије *Region Šumadije i Zapadne Srbije*	Регион Јужне и Источне Србије *Region Južne i Istočne Srbije*	Регион Косово и Метохија *Region Kosovo i Metohija*		
3	Свега	9	2	-	2	7	2	5	...	All	3
	Мушки	3	1	-	1	2	-	2	...	Male	
	Женски	6	1	-	1	5	2	3	...	Female	
4	Свега	12	7	3	4	5	3	2	...	All	4
	Мушки	6	5	2	3	1	1	-	...	Male	
	Женски	6	2	1	1	4	2	2	...	Female	
5–9	Свега	29	15	6	9	14	9	5	...	All	5–9
	Мушки	18	9	2	7	9	5	4	...	Male	
	Женски	11	6	4	2	5	4	1	...	Female	
5	Свега	7	4	-	4	3	2	1	...	All	5
	Мушки	4	3	-	3	1	-	1	...	Male	
	Женски	3	1	-	1	2	2	-	...	Female	
6	Свега	5	2	1	1	3	2	1	...	All	6
	Мушки	4	1	-	1	3	2	1	...	Male	
	Женски	1	1	1	-	-	-	-	...	Female	
7	Свега	9	5	2	3	4	2	2	...	All	7
	Мушки	7	4	2	2	3	1	2	...	Male	
	Женски	2	1	-	1	1	1	-	...	Female	
8	Свега	6	3	2	1	3	3	-	...	All	8
	Мушки	3	1	-	1	2	2	-	...	Male	
	Женски	3	2	2	-	1	1	-	...	Female	
9	Свега	2	1	1	-	1	-	1	...	All	9
	Мушки	-	-	-	-	-	-	-	...	Male	
	Женски	2	1	1	-	1	-	1	...	Female	
10–14	Свега	47	25	10	15	22	13	9	...	All	10–14
	Мушки	31	18	7	11	13	7	6	...	Male	
	Женски	16	7	3	4	9	6	3	...	Female	
15–19	Свега	106	55	19	36	51	30	21	...	All	15–19
	Мушки	66	31	12	19	35	22	13	...	Male	
	Женски	40	24	7	17	16	8	8	...	Female	
20–24	Свега	158	69	25	44	89	53	36	...	All	20–24
	Мушки	126	53	19	34	73	46	27	...	Male	
	Женски	32	16	6	10	16	7	9	...	Female	
25–29	Свега	249	129	66	63	120	69	51	...	All	25–29
	Мушки	177	94	45	49	83	49	34	...	Male	
	Женски	72	35	21	14	37	20	17	...	Female	
30–34	Свега	332	161	79	82	171	97	74	...	All	30–34
	Мушки	225	105	51	54	120	69	51	...	Male	
	Женски	107	56	28	28	51	28	23	...	Female	
35–39	Свега	635	334	163	171	301	155	146	...	All	35–39
	Мушки	463	248	119	129	215	105	110	...	Male	
	Женски	172	86	44	42	86	50	36	...	Female	
40–44	Свега	1096	567	264	303	529	284	245	...	All	40–44
	Мушки	751	373	174	199	378	196	182	...	Male	
	Женски	345	194	90	104	151	88	63	...	Female	
45–49	Свега	1732	853	389	464	879	445	434	...	All	45–49
	Мушки	1166	572	266	306	594	293	301	...	Male	
	Женски	566	281	123	158	285	152	133	...	Female	
50–54	Свега	3079	1550	639	911	1529	800	729	...	All	50–54
	Мушки	2064	1015	398	617	1049	543	506	...	Male	
	Женски	1015	535	241	294	480	257	223	...	Female	
55–59	Свега	5282	2620	1033	1587	2662	1458	1204	...	All	55–59
	Мушки	3514	1725	662	1063	1789	963	826	...	Male	
	Женски	1768	895	371	524	873	495	378	...	Female	
60–64	Свега	8603	4248	1771	2477	4355	2364	1991	...	All	60–64
	Мушки	5594	2726	1110	1616	2868	1558	1310	...	Male	
	Женски	3009	1522	661	861	1487	806	681	...	Female	

2.15. Умрли према старости и полу, 2017–2021. (наставак)
Deaths by age and sex, 2017–2021 (continued)

Део II / Part II

		Република Србија / *Republic of Serbia*									
			Србија – север / *Srbija – sever*			Србија – југ / *Srbija – jug*					
		укупно *Total*	свега *All*	Београдски регион *Beogradski region*	Регион Војводине *Region Vojvodine*	свега *All*	Регион Шумадије и Западне Србије *Region Šumadije i Zapadne Srbije*	Регион Јужне и Источне Србије *Region Južne i Istočne Srbije*	Регион Косово и Метохија *Region Kosovo i Metohija*		
65–69	Свега	14143	6846	3075	3771	7297	3975	3322	…	All	65–69
	Мушки	9010	4304	1912	2392	4706	2572	2134	…	Male	
	Женски	5133	2542	1163	1379	2591	1403	1188	…	Female	
70–74	Свега	15551	7673	3376	4297	7878	4173	3705	…	All	70–74
	Мушки	8931	4366	1918	2448	4565	2406	2159	…	Male	
	Женски	6620	3307	1458	1849	3313	1767	1546	…	Female	
75–79	Свега	16084	7427	3272	4155	8657	4447	4210	…	All	75–79
	Мушки	8032	3651	1635	2016	4381	2220	2161	…	Male	
	Женски	8052	3776	1637	2139	4276	2227	2049	…	Female	
80–84	Свега	21599	10111	4651	5460	11488	6322	5166	…	All	80–84
	Мушки	9421	4354	2106	2248	5067	2830	2237	…	Male	
	Женски	12178	5757	2545	3212	6421	3492	2929	…	Female	
85 и више г.	Свега	27693	13019	6582	6437	14674	8083	6591	…	All	85 and over
	Мушки	10600	4743	2557	2186	5857	3257	2600	…	Male	
	Женски	17093	8276	4025	4251	8817	4826	3991	…	Female	
Непознато	Свега	76	57	47	10	19	13	6	…	All	Unknown
	Мушки	53	43	35	8	10	6	4	…	Male	
	Женски	23	14	12	2	9	7	2	…	Female	
						2021					
Укупно		**136622**	**65043**	**29917**	**35126**	**71579**	**38834**	**32745**	**…**		**Total**
	Мушки	69908	33112	15243	17869	36796	19992	16804	…	Male	
	Женски	66714	31931	14674	17257	34783	18842	15941	…	Female	
0–4 г.	Свега	340	153	63	90	187	96	91	…	All	0–4
	Мушки	193	87	33	54	106	56	50	…	Male	
	Женски	147	66	30	36	81	40	41	…	Female	
0	Свега	293	126	53	73	167	84	83	…	All	0
	Мушки	159	66	27	39	93	48	45	…	Male	
	Женски	134	60	26	34	74	36	38	…	Female	
1	Свега	16	10	3	7	6	2	4	…	All	1
	Мушки	7	6	1	5	1	-	1	…	Male	
	Женски	9	4	2	2	5	2	3	…	Female	
2	Свега	11	6	2	4	5	4	1	…	All	2
	Мушки	9	5	1	4	4	3	1	…	Male	
	Женски	2	1	1	-	1	1	-	…	Female	
3	Свега	8	5	2	3	3	2	1	…	All	3
	Мушки	8	5	2	3	3	2	1	…	Male	
	Женски	-	-	-	-	-	-	-	…	Female	
4	Свега	12	6	3	3	6	4	2	…	All	4
	Мушки	10	5	2	3	5	3	2	…	Male	
	Женски	2	1	1	-	1	1	-	…	Female	
5–9	Свега	35	19	8	11	16	6	10	…	All	5–9
	Мушки	22	9	3	6	13	4	9	…	Male	
	Женски	13	10	5	5	3	2	1	…	Female	
5	Свега	7	1	1	-	6	3	3	…	All	5
	Мушки	4	-	-	-	4	1	3	…	Male	
	Женски	3	1	1	-	2	2	-	…	Female	
6	Свега	9	5	3	2	4	1	3	…	All	6
	Мушки	6	2	-	2	4	1	3	…	Male	
	Женски	3	3	3	-	-	-	-	…	Female	
7	Свега	3	2	-	2	1	-	1	…	All	7
	Мушки	2	1	-	1	1	-	1	…	Male	
	Женски	1	1	-	1	-	-	-	…	Female	
8	Свега	8	4	2	2	4	2	2	…	All	8
	Мушки	5	2	1	1	3	2	1	…	Male	
	Женски	3	2	1	1	1	-	1	…	Female	
9	Свега	8	7	2	5	1	-	1	…	All	9
	Мушки	5	4	2	2	1	-	1	…	Male	
	Женски	3	3	-	3	-	-	-	…	Female	

2.15. Умрли према старости и полу, 2017–2021. (наставак)
Deaths by age and sex, 2017–2021 (continued)

Део II / Part II

		Република Србија / *Republic of Serbia*									
			Србија – север / *Srbija – sever*			Србија – југ / *Srbija – jug*					
		укупно *Total*	свега *All*	Београдски регион *Beogradski region*	Регион Војводине *Region Vojvodine*	свега *All*	Регион Шумадије и Западне Србије *Region Šumadije i Zapadne Srbije*	Регион Јужне и Источне Србије *Region Južne i Istočne Srbije*	Регион Косово и Метохија *Region Kosovo i Metohija*		
10–14	Свега	51	20	11	9	31	18	13	...	All	10–14
	Мушки	38	17	10	7	21	11	10	...	Male	
	Женски	13	3	1	2	10	7	3	...	Female	
15–19	Свега	108	50	23	27	58	36	22	...	All	15–19
	Мушки	68	24	9	15	44	31	13	...	Male	
	Женски	40	26	14	12	14	5	9	...	Female	
20–24	Свега	184	87	41	46	97	50	47	...	All	20–24
	Мушки	131	62	30	32	69	38	31	...	Male	
	Женски	53	25	11	14	28	12	16	...	Female	
25–29	Свега	273	133	56	77	140	70	70	...	All	25–29
	Мушки	194	99	41	58	95	50	45	...	Male	
	Женски	79	34	15	19	45	20	25	...	Female	
30–34	Свега	391	197	88	109	194	102	92	...	All	30–34
	Мушки	276	134	58	76	142	71	71	...	Male	
	Женски	115	63	30	33	52	31	21	...	Female	
35–39	Свега	783	411	183	228	372	203	169	...	All	35–39
	Мушки	531	284	130	154	247	135	112	...	Male	
	Женски	252	127	53	74	125	68	57	...	Female	
40–44	Свега	1263	656	310	346	607	337	270	...	All	40–44
	Мушки	874	456	204	252	418	234	184	...	Male	
	Женски	389	200	106	94	189	103	86	...	Female	
45–49	Свега	2097	1030	451	579	1067	522	545	...	All	45–49
	Мушки	1403	669	305	364	734	355	379	...	Male	
	Женски	694	361	146	215	333	167	166	...	Female	
50–54	Свега	3437	1704	779	925	1733	934	799	...	All	50–54
	Мушки	2243	1130	521	609	1113	621	492	...	Male	
	Женски	1194	574	258	316	620	313	307	...	Female	
55–59	Свега	5718	2866	1190	1676	2852	1568	1284	...	All	55–59
	Мушки	3775	1885	756	1129	1890	1028	862	...	Male	
	Женски	1943	981	434	547	962	540	422	...	Female	
60–64	Свега	9545	4787	2005	2782	4758	2654	2104	...	All	60–64
	Мушки	6075	3037	1224	1813	3038	1694	1344	...	Male	
	Женски	3470	1750	781	969	1720	960	760	...	Female	
65–69	Свега	16084	7726	3382	4344	8358	4564	3794	...	All	65–69
	Мушки	9889	4719	2034	2685	5170	2859	2311	...	Male	
	Женски	6195	3007	1348	1659	3188	1705	1483	...	Female	
70–74	Свега	20163	9658	4321	5337	10505	5590	4915	...	All	70–74
	Мушки	11323	5348	2394	2954	5975	3183	2792	...	Male	
	Женски	8840	4310	1927	2383	4530	2407	2123	...	Female	
75–79	Свега	18810	8708	3798	4910	10102	5248	4854	...	All	75–79
	Мушки	9355	4365	1938	2427	4990	2577	2413	...	Male	
	Женски	9455	4343	1860	2483	5112	2671	2441	...	Female	
80–84	Свега	25141	11544	5369	6175	13597	7416	6181	...	All	80–84
	Мушки	10967	4980	2410	2570	5987	3300	2687	...	Male	
	Женски	14174	6564	2959	3605	7610	4116	3494	...	Female	
85 и више г.	Свега	32134	15238	7793	7445	16896	9417	7479	...	All	85 and over
	Мушки	12502	5764	3106	2658	6738	3742	2996	...	Male	
	Женски	19632	9474	4687	4787	10158	5675	4483	...	Female	
Непознато	Свега	65	56	46	10	9	3	6	...	All	Unknown
	Мушки	49	43	37	6	6	3	3	...	Male	
	Женски	16	13	9	4	3	-	3	...	Female	

2.16. Општа и специфичне стопе морталитета, према полу, 1950, 1960, 1970, 1980, 1990, 2000. и 2010.
General and specific mortality rates by sex, 1950, 1960, 1970, 1980, 1990, 2000 and 2010

Део I / Part I

	1950	1960	1970	1980	1990	2000	2010	1950	1960	1970	1980	1990	2000	2010
	РЕПУБЛИКА СРБИЈА / *REPUBLIC OF SERBIA*							**Централна Србија / *Central Serbia***						
	УКУПНО / *TOTAL*							**Укупно / *Total***						
Укупно / *Total*	**13,34**	**9,92**	**9,31**	**9,19**	**9,48**	**13,84**	**14,16**	**12,44**	**9,02**	**9,06**	**9,33**	**10,31**	**13,49**	**14,03**
0 г.	118,11	86,16	56,26	33,90	23,21	11,04	6,68	101,71	68,69	39,90	23,47	17,20	11,15	7,23
1–4	12,73	6,52	2,61	1,20	0,91	0,52	0,30	10,63	3,33	1,24	0,71	0,47	0,47	0,33
5–9	2,31	0,82	0,55	0,50	0,37	0,22	0,13	2,08	0,63	0,48	0,46	0,31	0,24	0,12
10–14	1,69	0,61	0,51	0,33	0,30	0,28	0,15	1,62	0,53	0,45	0,31	0,31	0,27	0,13
15–19	3,31	1,09	0,72	0,54	0,56	0,55	0,36	3,38	0,95	0,68	0,48	0,63	0,56	0,35
20–24	5,01	1,42	1,00	0,81	0,69	0,84	0,53	5,05	1,30	0,96	0,84	0,75	0,87	0,52
25–29	4,90	1,77	1,20	0,89	0,86	0,86	0,69	5,01	1,69	1,15	0,90	0,86	0,89	0,68
30–34	5,93	2,12	1,52	1,15	1,15	1,20	0,86	6,13	2,05	1,43	1,09	1,15	1,21	0,79
35–39	5,13	2,48	2,08	1,67	1,81	1,76	1,27	5,11	2,40	2,02	1,58	1,76	1,71	1,22
40–44	6,19	3,51	3,08	2,65	2,57	2,92	2,15	6,19	3,50	2,94	2,56	2,40	2,71	2,02
45–49	7,75	5,16	4,65	4,39	4,32	5,07	3,97	7,84	5,05	4,60	4,12	4,20	4,77	3,62
50–54	11,52	8,22	7,01	7,02	6,89	8,20	6,79	11,87	8,10	6,60	6,67	6,53	7,67	6,31
55–59	14,81	13,03	11,60	10,61	11,16	12,94	11,21	14,85	12,96	11,28	9,95	10,61	12,04	10,56
60–64	25,22	21,35	19,38	16,18	17,24	19,41	16,19	25,37	21,60	18,85	15,20	16,71	18,27	15,11
65–69	34,51	35,26	31,53	27,87	26,91	31,85	26,18	34,91	36,95	31,52	27,22	25,83	30,53	24,97
70–74	57,79	57,03	55,17	48,39	42,07	51,05	41,07	57,20	58,71	56,08	47,47	42,24	49,42	39,78
75–79	90,72	84,81	89,26	76,44	73,60	83,21	72,15	92,58	87,39	92,43	76,58	73,64	81,44	70,93
80–84	144,10	128,45	137,00	137,69	123,34	134,01	119,24	150,06	128,46	140,85	141,56	127,63	131,59	116,59
85 и више г. / *85 and over*	241,13	179,96	210,52	219,89	202,61	244,16	177,37	254,78	191,66	211,10	232,29	220,65	238,43	173,37
	Мушки / *Males*							**Мушки / *Males***						
Свега / *All*	**13,96**	**9,90**	**9,75**	**9,76**	**10,23**	**14,70**	**14,66**	**12,88**	**8,90**	**9,50**	**9,93**	**11,15**	**14,41**	**14,51**
0 г.	124,49	86,99	56,45	34,80	24,33	12,92	7,55	107,17	70,81	42,71	25,16	19,15	13,21	8,24
1–4	12,84	6,07	2,48	1,24	0,91	0,49	0,33	11,00	3,32	1,28	0,80	0,40	0,39	0,35
5–9	2,42	0,84	0,67	0,53	0,41	0,27	0,15	2,17	0,69	0,58	0,50	0,37	0,27	0,13
10–14	1,67	0,64	0,61	0,41	0,35	0,33	0,16	1,56	0,57	0,54	0,39	0,36	0,29	0,14
15–19	3,34	1,12	0,83	0,71	0,78	0,78	0,49	3,57	1,04	0,82	0,66	0,89	0,80	0,47
20–24	5,20	1,36	1,34	1,11	0,97	1,20	0,76	5,39	1,24	1,28	1,18	1,09	1,30	0,72
25–29	5,12	1,71	1,47	1,23	1,20	1,24	0,97	5,33	1,68	1,44	1,29	1,23	1,28	0,90
30–34	6,07	2,20	1,87	1,48	1,56	1,57	1,18	6,40	2,14	1,83	1,44	1,56	1,60	1,10
35–39	5,50	2,67	2,54	2,18	2,44	2,34	1,68	5,45	2,60	2,44	2,04	2,36	2,27	1,59
40–44	6,68	3,64	3,85	3,41	3,36	4,04	2,78	6,62	3,52	3,68	3,24	3,13	3,71	2,61
45–49	9,05	5,82	5,96	5,84	5,68	6,74	5,34	9,04	5,46	5,79	5,39	5,43	6,26	4,93
50–54	13,52	9,31	8,90	9,37	9,19	11,37	9,45	13,36	9,08	8,10	8,87	8,68	10,42	8,69
55–59	17,54	15,22	14,60	14,33	15,36	17,43	15,35	17,73	14,68	14,14	13,31	14,40	16,00	14,30
60–64	28,70	24,43	23,40	21,08	23,34	25,68	22,20	27,71	24,08	22,07	19,41	22,62	24,20	20,32
65–69	39,56	40,65	38,40	34,89	34,81	40,92	34,38	39,64	41,19	37,08	33,43	33,13	38,64	32,25
70–74	63,4	65,17	63,38	56,81	51,36	62,01	51,23	60,69	64,34	62,89	54,31	49,57	59,46	48,66
75–79	99,78	91,78	102,15	86,48	85,29	95,51	83,84	101,72	92,00	103,76	85,15	83,71	92,67	81,58
80–84	154,64	138,63	151,20	147,83	135,60	143,91	125,00	158,49	139,17	155,29	150,37	139,41	141,39	122,41
85 и више г. / *85 and over*	248,10	196,93	225,79	224,17	210,95	249,94	173,43	254,34	204,02	229,33	239,49	223,97	243,06	168,09
	Женски / *Females*							**Женски / *Females***						
Свега / *All*	**12,76**	**9,94**	**8,87**	**8,62**	**8,74**	**13,03**	**13,68**	**12,02**	**9,13**	**8,64**	**8,74**	**9,48**	**12,60**	**13,57**
0 г.	111,23	85,28	56,05	32,93	22,01	9,05	5,75	95,88	66,43	36,88	21,66	15,12	8,96	6,15
1–4	12,63	7,00	2,75	1,15	0,91	0,55	0,27	10,25	3,35	1,19	0,62	0,54	0,55	0,32
5–9	3,70	0,79	0,42	0,46	0,33	0,17	0,11	1,98	0,56	0,36	0,42	0,25	0,20	0,12
10–14	1,71	0,57	0,40	0,23	0,26	0,24	0,14	1,68	0,48	0,35	0,24	0,26	0,25	0,12
15–19	3,29	1,06	0,60	0,37	0,34	0,31	0,23	3,19	0,86	0,53	0,29	0,36	0,31	0,21
20–24	4,83	1,48	0,65	0,50	0,40	0,46	0,28	4,73	1,36	0,63	0,48	0,40	0,43	0,32
25–29	4,71	1,84	0,91	0,53	0,50	0,49	0,39	4,73	1,70	0,85	0,49	0,48	0,50	0,45
30–34	5,82	2,04	1,16	0,80	0,72	0,83	0,53	5,90	1,96	1,03	0,72	0,73	0,84	0,48
35–39	4,80	2,30	1,62	1,16	1,15	1,19	0,87	4,79	2,22	1,60	1,12	1,15	1,17	0,85
40–44	5,69	3,40	2,35	1,90	1,76	1,80	1,53	5,75	3,47	2,23	1,90	1,66	1,73	1,45
45–49	6,44	4,57	3,52	2,96	2,96	3,39	2,65	6,62	4,69	3,54	2,86	3,00	3,29	2,37
50–54	9,77	7,12	5,36	4,85	4,67	5,15	4,26	10,57	7,11	5,32	4,64	4,45	5,02	4,05
55–59	12,69	10,92	8,95	7,48	7,20	8,83	7,30	12,69	11,27	8,81	7,09	7,02	8,36	7,05
60–64	22,56	18,71	15,54	12,15	11,96	13,87	10,86	23,61	19,48	15,73	11,75	11,58	12,94	10,46
65–69	30,66	31,26	25,50	22,24	20,88	24,28	19,50	31,41	33,84	26,52	22,25	20,12	23,61	18,92
70–74	53,70	51,29	48,73	41,21	35,27	42,98	33,35	54,76	54,70	50,63	41,48	36,78	41,79	32,83
75–79	84,17	79,98	80,69	68,71	65,44	75,63	63,92	86,06	84,13	84,93	69,69	66,47	74,13	63,16
80–84	136,36	121,84	128,16	130,82	114,53	128,11	115,54	143,95	121,55	131,57	135,29	118,74	125,41	112,71
85 и више г. / *85 and over*	236,44	170,45	201,57	217,48	197,23	240,88	179,56	255,09	184,54	200,40	228,09	218,33	235,61	176,50

2.16. Општа и специфичне стопе морталитета, према полу, 1950, 1960, 1970, 1980, 1990, 2000. и 2010. (наставак)
General and specific mortality rates by sex, 1950, 1960, 1970, 1980, 1990, 2000 and 2010 (continued)

Део I / Part I

	1950	1960	1970	1980	1990	2000	2010	1950	1960	1970	1980	1990	2000	2010
	Војводина / *Vojvodina*							**Косово и Метохија / *Kosovo and Metohija***						
	Свега / *All*							**Свега / *All***						
Свега / *All*	**13,98**	**10,10**	**10,23**	**11,43**	**12,31**	**14,81**	**14,51**	**17,00**	**14,16**	**8,88**	**5,74**	**4,13**	**...**	**...**
0 г.	145,11	73,37	35,70	19,14	14,06	10,74	5,14	141,30	132,55	96,32	57,75	34,38	...	...
1–4	9,28	2,29	1,16	0,71	0,57	0,67	0,20	23,86	19,97	6,32	2,41	1,67	...	...
5–9	1,63	0,67	0,48	0,39	0,36	0,17	0,14	3,98	1,71	0,77	0,64	0,48	...	...
10–14	1,54	0,51	0,60	0,32	0,25	0,31	0,20	2,29	1,07	0,57	0,35	0,32	...	...
15–19	2,81	1,00	0,76	0,62	0,71	0,53	0,41	3,97	1,77	0,82	0,63	0,35	...	...
20–24	4,00	1,10	0,97	0,92	0,84	0,75	0,53	7,53	2,57	1,23	0,63	0,48	...	...
25–29	3,85	1,60	1,22	0,94	1,11	0,79	0,72	7,26	2,65	1,36	0,75	0,65	...	...
30–34	4,20	1,90	1,59	1,31	1,45	1,16	1,04	8,83	3,22	1,86	1,16	0,82	...	...
35–39	4,59	2,30	2,18	2,01	2,29	1,87	1,42	7,00	3,68	2,21	1,51	1,24	...	...
40–44	5,54	2,99	3,33	2,97	3,44	3,46	2,50	8,01	4,80	3,50	2,48	1,86	...	...
45–49	7,46	5,01	4,81	5,44	5,50	5,89	4,84	7,85	6,43	4,64	3,79	2,92	...	...
50–54	11,10	8,03	7,70	8,68	8,90	9,60	8,06	10,26	9,74	7,59	5,21	4,85	...	...
55–59	15,69	12,62	12,16	13,13	14,22	15,38	13,03	11,78	15,00	12,10	8,32	7,79	...	...
60–64	26,26	20,22	20,6	19,94	20,26	22,48	19,10	20,86	23,48	19,67	12,86	13,37	...	...
65–69	37,00	33,69	33,43	31,82	32,08	35,77	29,58	23,05	28,82	25,42	20,33	20,38	...	...
70–74	63,09	55,57	55,51	54,33	47,98	55,90	44,74	45,25	49,86	46,39	37,56	28,14	...	...
75–79	99,56	90,51	91,63	84,53	83,82	88,54	76,00	57,28	51,31	60,58	50,39	44,74	...	...
80–84	155,74	140,27	147,37	149,56	132,17	140,22	127,70	87,37	95,00	89,94	76,95	68,47	...	...
85 и више г. / *85 and over*	268,46	215,98	255,58	278,77	242,40	258,55	190,46	144,13	104,82	133,14	95,25	69,41	...	...
	Мушки / *Males*							**Мушки / *Males***						
Свега / *All*	**15,29**	**10,67**	**11,12**	**12,29**	**13,33**	**15,49**	**15,08**	**16,97**	**13,32**	**8,74**	**6,02**	**4,61**	**...**	**...**
0 г.	153,96	86,40	38,53	20,78	15,75	12,09	5,64	147,00	126,79	90,22	56,68	34,01	...	...
1–4	9,22	2,47	1,30	0,81	0,69	0,78	0,26	23,32	17,37	5,60	2,32	1,69	...	...
5–9	1,88	0,66	0,64	0,55	0,46	0,26	0,19	3,94	1,57	0,90	0,58	0,46	...	...
10–14	1,67	0,57	0,81	0,47	0,28	0,42	0,19	2,19	1,03	0,60	0,43	0,37	...	...
15–19	2,89	1,29	0,92	0,74	0,89	0,74	0,55	2,90	1,19	0,74	0,80	0,51	...	...
20–24	4,40	1,28	1,39	1,33	1,23	0,94	0,86	5,84	2,05	1,50	0,66	0,59	...	...
25–29	4,22	1,83	1,65	1,36	1,72	1,13	1,16	6,01	1,64	1,37	0,79	0,74	...	...
30–34	4,83	2,21	2,15	1,66	2,18	1,49	1,41	7,14	2,66	1,60	1,36	0,90	...	...
35–39	5,34	2,96	3,13	2,86	3,31	2,50	1,91	6,30	2,47	1,76	1,70	1,45	...	...
40–44	6,35	3,55	4,33	4,18	4,56	4,90	3,23	8,01	4,43	3,81	2,80	2,42	...	...
45–49	9,47	6,14	6,53	7,65	7,70	8,06	6,37	7,84	7,21	5,61	4,56	3,66	...	...
50–54	14,43	9,91	10,32	12,06	12,27	13,86	11,39	11,82	9,28	9,84	6,08	6,01	...	...
55–59	18,81	15,73	15,86	18,48	20,21	21,32	18,30	12,46	18,21	13,98	10,88	10,82	...	...
60–64	32,37	25,12	27,28	27,26	28,24	29,76	27,33	24,25	24,92	22,42	16,50	16,94	...	...
65–69	43,40	42,06	44,76	41,69	43,52	47,94	40,64	26,88	32,18	30,19	25,31	25,84	...	...
70–74	73,81	70,50	68,71	69,00	62,80	70,21	59,04	49,19	56,35	50,11	43,94	38,51	...	...
75–79	111,20	103,51	109,76	101,23	102,04	105,29	91,57	63,84	58,33	71,60	59,01	55,48	...	...
80–84	177,34	152,53	169,83	169,83	150,28	151,26	134,28	87,50	102,55	92,42	81,28	80,72	...	...
85 и више г. / *85 and over*	299,36	232,64	254,09	284,06	273,14	270,26	194,62	157,45	135,39	167,67	105,64	85,57	...	...
	Женски / *Females*							**Женски / *Females***						
Свега / *All*	**12,78**	**9,57**	**9,39**	**10,61**	**11,35**	**14,16**	**13,97**	**17,04**	**15,05**	**9,03**	**5,43**	**3,62**	**...**	**...**
0 г.	135,47	67,73	32,67	17,40	12,28	9,30	4,62	134,99	138,78	102,97	58,92	34,80	...	...
1–4	9,34	2,09	1,01	0,49	0,44	0,54	0,14	24,41	22,86	7,11	2,51	1,65	...	...
5–9	1,37	0,67	0,31	0,22	0,26	0,07	0,08	13,03	1,86	0,63	0,69	0,50	...	...
10–14	1,41	0,45	0,39	0,17	0,22	0,20	0,20	2,40	1,11	0,53	0,27	0,27	...	...
15–19	2,73	0,71	0,59	0,49	0,52	0,31	0,26	5,22	2,45	0,92	0,43	0,18	...	...
20–24	3,64	0,92	0,53	0,48	0,44	0,56	0,17	9,35	3,17	0,93	0,59	0,35	...	...
25–29	3,54	1,37	0,78	0,50	0,49	0,45	0,25	8,54	3,76	1,35	0,71	0,56	...	...
30–34	3,64	1,60	1,03	0,94	0,69	0,83	0,64	10,49	3,80	2,13	0,94	0,72	...	...
35–39	3,90	1,76	1,20	1,17	1,24	1,25	0,92	7,67	4,87	2,65	1,31	1,00	...	...
40–44	4,76	2,50	2,38	1,78	2,29	2,01	1,76	8,02	5,16	3,19	2,16	1,27	...	...
45–49	5,56	3,98	3,39	3,24	3,36	3,68	3,35	7,87	5,69	3,70	3,04	2,15	...	...
50–54	8,21	6,27	5,42	5,63	5,72	5,50	4,82	8,81	10,26	5,39	4,34	3,68	...	...
55–59	13,14	9,81	8,88	8,96	8,68	10,05	8,03	11,17	11,88	10,28	5,90	4,84	...	...
60–64	21,60	16,16	14,77	14,15	13,78	16,31	11,94	18,00	22,10	16,63	9,51	9,81	...	...
65–69	32,10	27,43	24,20	24,11	24,44	26,18	21,08	19,66	26,16	21,19	15,97	15,49	...	...
70–74	55,12	45,90	45,92	43,39	38,16	46,37	34,77	41,80	44,22	43,15	30,89	19,61	...	...
75–79	91,50	82,12	80,14	73,65	72,43	79,78	66,14	51,61	45,89	51,89	42,86	35,85	...	...
80–84	140,28	132,79	135,35	138,19	121,83	134,56	124,04	87,26	89,00	88,13	73,38	57,30	...	...
85 и више г. / *85 and over*	251,65	207,05	256,41	276,30	227,80	253,00	188,62	134,00	88,14	111,23	88,58	58,20	...	...

2.16. Општа и специфичне стопе морталитета према полу, 2017–2021. (наставак)
General and specific mortality rates by sex, 2017–2021 (continued)

Део II / Part II

	Република Србија / *Republic of Serbia*							
	укупно *Total*	Србија – север / *Srbija – sever*			Србија – југ / *Srbija – jug*			
		свега *All*	Београдски регион *Beogradski region*	Регион Војводине *Region Vojvodine*	свега *All*	Регион Шумадије и Западне Србије *Region Šumadije i Zapadne Srbije*	Регион Јужне и Источне Србије *Region Južne i Istočne Srbije*	Регион Косово и Метохија *Region Kosovo i Metohija*
				2017				
				УКУПНО / *TOTAL*				
Укупно / *Total*	**14,77**	**13,88**	**12,90**	**14,77**	**15,69**	**15,13**	**16,41**	**…**
0 г.	4,73	4,30	4,11	4,50	5,24	4,85	5,76	…
1–4	0,27	0,21	0,21	0,21	0,33	0,29	0,39	…
5–9	0,09	0,06	0,05	0,08	0,12	0,13	0,11	…
10–14	0,17	0,14	0,10	0,17	0,21	0,22	0,19	…
15–19	0,30	0,35	0,37	0,33	0,26	0,24	0,28	…
20–24	0,40	0,42	0,37	0,47	0,38	0,40	0,36	…
25–29	0,55	0,53	0,47	0,59	0,56	0,55	0,58	…
30–34	0,80	0,77	0,65	0,88	0,84	0,75	0,94	…
35–39	1,21	1,15	0,97	1,32	1,28	1,25	1,32	…
40–44	1,86	1,82	1,58	2,05	1,91	1,70	2,17	…
45–49	3,28	3,20	2,77	3,59	3,36	3,39	3,32	…
50–54	5,96	5,93	5,02	6,67	5,98	5,87	6,13	…
55–59	9,77	10,19	8,78	11,31	9,36	9,09	9,72	…
60–64	15,39	15,81	14,21	17,18	14,98	14,37	15,82	…
65–69	23,05	23,67	21,92	25,25	22,46	21,80	23,26	…
70–74	34,71	34,63	30,20	38,39	34,78	33,91	35,78	…
75–79	60,50	59,48	53,67	64,58	61,44	60,80	62,21	…
80–84	110,09	105,40	98,77	111,59	114,26	110,94	118,37	…
85 и више г. / *85 and over*	199,28	195,30	191,15	199,57	202,78	201,53	204,33	…
				Мушки / *Males*				
Свега / *All*	**15,13**	**14,29**	**13,38**	**15,08**	**15,98**	**15,49**	**16,60**	**…**
0 г.	5,30	4,60	4,37	4,84	6,13	5,50	6,99	…
1–4	0,27	0,25	0,27	0,22	0,29	0,28	0,30	…
5–9	0,09	0,07	0,07	0,07	0,12	0,11	0,15	…
10–14	0,21	0,19	0,13	0,25	0,23	0,21	0,25	…
15–19	0,42	0,49	0,47	0,50	0,35	0,35	0,36	…
20–24	0,62	0,62	0,58	0,65	0,62	0,68	0,54	…
25–29	0,79	0,79	0,71	0,85	0,80	0,78	0,82	…
30–34	1,16	1,19	1,15	1,22	1,13	1,12	1,14	…
35–39	1,53	1,52	1,28	1,75	1,55	1,59	1,49	…
40–44	2,38	2,37	2,03	2,69	2,40	2,05	2,83	…
45–49	4,20	4,08	3,70	4,42	4,31	4,21	4,45	…
50–54	7,74	7,84	6,69	8,75	7,63	7,51	7,79	…
55–59	13,37	13,85	11,32	15,78	12,91	12,66	13,23	…
60–64	20,71	21,52	18,92	23,62	19,96	19,26	20,91	…
65–69	31,44	32,73	30,37	34,75	30,27	29,27	31,49	…
70–74	43,81	44,84	39,06	49,77	42,92	42,29	43,65	…
75–79	70,92	70,96	63,68	77,55	70,89	70,25	71,66	…
80–84	120,62	119,09	111,99	126,32	121,87	118,43	126,10	…
85 и више г. / *85 and over*	199,85	201,14	199,56	202,91	198,85	199,35	198,22	…
				Женски / *Females*				
Свега / *All*	**14,43**	**13,51**	**12,48**	**14,46**	**15,41**	**14,78**	**16,22**	**…**
0 г.	4,13	3,99	3,83	4,15	4,29	4,16	4,46	…
1–4	0,27	0,17	0,14	0,21	0,38	0,30	0,49	…
5–9	0,09	0,06	0,02	0,09	0,12	0,16	0,06	…
10–14	0,13	0,08	0,08	0,09	0,18	0,22	0,13	…
15–19	0,18	0,21	0,27	0,15	0,16	0,12	0,20	…
20–24	0,18	0,22	0,16	0,27	0,13	0,11	0,16	…
25–29	0,29	0,28	0,24	0,31	0,30	0,29	0,32	…
30–34	0,42	0,34	0,19	0,51	0,52	0,36	0,72	…
35–39	0,87	0,77	0,68	0,87	1,00	0,89	1,14	…
40–44	1,33	1,27	1,15	1,39	1,40	1,34	1,48	…
45–49	2,37	2,35	1,90	2,77	2,40	2,58	2,17	…
50–54	4,25	4,15	3,53	4,67	4,36	4,27	4,49	…
55–59	6,43	6,92	6,66	7,14	5,93	5,70	6,24	…
60–64	10,61	10,91	10,39	11,38	10,30	9,80	10,99	…
65–69	15,99	16,51	15,60	17,37	15,46	15,07	15,93	…
70–74	27,65	27,23	23,76	30,18	28,07	27,04	29,27	…
75–79	53,16	51,91	46,89	56,22	54,38	53,70	55,19	…
80–84	103,32	97,20	90,31	103,34	109,04	105,83	113,04	…
85 и више г. / *85 and over*	198,95	192,31	186,55	197,96	205,23	202,90	208,08	…

2.16. Општа и специфичне стопе морталитета према полу, 2017–2021. (наставак)
General and specific mortality rates by sex, 2017–2021 (continued)
Део II / Part II

	Република Србија / *Republic of Serbia*							
	укупно *Total*	Србија – север / *Srbija – sever*			Србија – југ / *Srbija – jug*			
		свега *All*	Београдски регион *Beogradski region*	Регион Војводине *Region Vojvodine*	свега *All*	Регион Шумадије и Западне Србије *Region Šumadije i Zapadne Srbije*	Регион Јужне и Источне Србије *Region Južne i Istočne Srbije*	Регион Косово и Метохија *Region Kosovo i Metohija*
				2018				
				УКУПНО / *TOTAL*				
Укупно / *Total*	**14,56**	**13,72**	**12,71**	**14,63**	**15,43**	**14,79**	**16,25**	**...**
0 г.	4,85	3,90	4,09	3,71	6,00	4,82	7,57	...
1–4	0,26	0,23	0,21	0,24	0,30	0,29	0,32	...
5–9	0,13	0,13	0,10	0,15	0,14	0,14	0,14	...
10–14	0,12	0,13	0,08	0,17	0,11	0,08	0,16	...
15–19	0,30	0,31	0,25	0,36	0,28	0,28	0,29	...
20–24	0,46	0,51	0,41	0,59	0,42	0,43	0,39	...
25–29	0,49	0,48	0,46	0,49	0,50	0,55	0,43	...
30–34	0,70	0,61	0,50	0,72	0,80	0,67	0,97	...
35–39	1,13	1,10	1,14	1,06	1,18	1,13	1,23	...
40–44	1,79	1,76	1,64	1,88	1,82	1,71	1,95	...
45–49	3,18	3,14	2,60	3,64	3,21	2,96	3,53	...
50–54	5,63	5,72	5,08	6,25	5,54	5,23	5,93	...
55–59	9,60	9,82	8,96	10,51	9,39	9,18	9,67	...
60–64	14,97	15,51	14,01	16,78	14,44	13,81	15,29	...
65–69	22,81	23,30	21,07	25,34	22,34	21,59	23,28	...
70–74	34,20	33,91	29,93	37,39	34,49	34,10	34,92	...
75–79	58,97	58,26	53,10	62,75	59,62	58,30	61,16	...
80–84	106,69	102,69	94,00	110,87	110,33	107,54	113,82	...
85 и више г. / *85 and over*	189,66	187,58	183,27	191,94	191,50	187,14	196,89	...
				Мушки / *Males*				
Свега / *All*	**14,99**	**14,21**	**13,40**	**14,93**	**15,77**	**15,22**	**16,47**	**...**
0 г.	5,08	3,75	3,90	3,59	6,70	5,23	8,68	...
1–4	0,25	0,15	0,08	0,22	0,37	0,34	0,42	...
5–9	0,15	0,10	0,07	0,13	0,21	0,21	0,21	...
10–14	0,12	0,14	0,07	0,19	0,10	0,06	0,16	...
15–19	0,42	0,47	0,36	0,56	0,37	0,36	0,39	...
20–24	0,66	0,72	0,48	0,91	0,61	0,64	0,56	...
25–29	0,71	0,71	0,73	0,69	0,71	0,81	0,58	...
30–34	0,94	0,85	0,69	0,99	1,05	0,81	1,35	...
35–39	1,49	1,47	1,53	1,41	1,52	1,39	1,69	...
40–44	2,35	2,37	2,13	2,59	2,32	2,21	2,46	...
45–49	4,02	3,95	3,46	4,38	4,09	3,73	4,53	...
50–54	7,53	7,65	6,88	8,26	7,41	7,12	7,77	...
55–59	12,96	13,49	12,51	14,24	12,44	12,20	12,77	...
60–64	20,44	21,64	19,52	23,33	19,31	18,48	20,45	...
65–69	30,76	32,13	29,30	34,56	29,52	28,94	30,27	...
70–74	43,75	45,23	38,94	50,69	42,44	43,30	41,45	...
75–79	69,75	69,77	64,93	74,07	69,74	67,59	72,26	...
80–84	117,28	116,68	109,18	124,31	117,78	115,40	120,75	...
85 и више г. / *85 and over*	191,04	193,74	192,19	195,43	188,95	184,51	194,46	...
				Женски / *Females*				
Свега / *All*	**14,15**	**13,26**	**12,10**	**14,35**	**15,10**	**14,37**	**16,03**	**...**
0 г.	4,61	4,07	4,30	3,84	5,25	4,37	6,41	...
1–4	0,27	0,31	0,35	0,27	0,23	0,24	0,20	...
5–9	0,11	0,15	0,14	0,16	0,07	0,07	0,06	...
10–14	0,13	0,12	0,08	0,15	0,13	0,10	0,17	...
15–19	0,16	0,15	0,14	0,15	0,18	0,18	0,18	...
20–24	0,25	0,29	0,33	0,26	0,21	0,21	0,21	...
25–29	0,25	0,25	0,21	0,29	0,26	0,26	0,26	...
30–34	0,45	0,37	0,33	0,42	0,54	0,52	0,55	...
35–39	0,76	0,72	0,76	0,68	0,81	0,86	0,75	...
40–44	1,22	1,16	1,17	1,14	1,29	1,19	1,42	...
45–49	2,34	2,35	1,79	2,89	2,33	2,20	2,51	...
50–54	3,81	3,92	3,46	4,30	3,70	3,38	4,11	...
55–59	6,49	6,54	5,97	7,03	6,44	6,32	6,62	...
60–64	10,07	10,26	9,54	10,90	9,87	9,50	10,39	...
65–69	16,11	16,30	14,89	17,66	15,91	15,00	17,05	...
70–74	26,78	25,71	23,44	27,70	27,87	26,49	29,46	...
75–79	51,35	50,66	45,12	55,39	52,03	51,30	52,87	...
80–84	99,88	94,34	84,34	103,32	105,20	102,14	109,04	...
85 и више г. / *85 and over*	188,87	184,39	178,38	190,24	193,12	188,81	198,41	...

2.16. Општа и специфичне стопе морталитета према полу, 2017–2021. (наставак)
General and specific mortality rates by sex, 2017–2021 (continued)

Део II / Part II

	Република Србија / *Republic of Serbia*							
	укупно *Total*	Србија – север / *Srbija – sever*			Србија – југ / *Srbija – jug*			
		свега *All*	Београдски регион *Beogradski region*	Регион Војводине *Region Vojvodine*	свега *All*	Регион Шумадије и Западне Србије *Region Šumadije i Zapadne Srbije*	Регион Јужне и Источне Србије *Region Južne i Istočne Srbije*	Регион Косово и Метохија *Region Kosovo i Metohija*
				2019				
				УКУПНО / *TOTAL*				
Укупно / *Total*	**14,61**	**13,75**	**12,75**	**14,65**	**15,51**	**14,93**	**16,25**	**…**
0 г.	4,82	4,10	3,68	4,54	5,69	5,37	6,12	…
1–4	0,22	0,23	0,18	0,29	0,21	0,25	0,16	…
5–9	0,09	0,09	0,08	0,09	0,10	0,10	0,11	…
10–14	0,11	0,13	0,11	0,14	0,09	0,08	0,11	…
15–19	0,34	0,35	0,34	0,36	0,34	0,30	0,39	…
20–24	0,42	0,37	0,13	0,57	0,46	0,47	0,46	…
25–29	0,51	0,48	0,41	0,54	0,54	0,51	0,59	…
30–34	0,71	0,71	0,66	0,77	0,70	0,71	0,68	…
35–39	1,18	1,07	0,95	1,20	1,31	1,28	1,35	…
40–44	1,85	1,79	1,66	1,91	1,92	1,87	1,99	…
45–49	3,16	3,00	2,65	3,33	3,33	3,41	3,22	…
50–54	5,47	5,58	4,84	6,21	5,35	5,14	5,62	…
55–59	9,81	10,09	8,84	11,09	9,54	9,04	10,20	…
60–64	15,49	15,84	13,63	17,69	15,14	14,48	16,05	…
65–69	23,00	23,07	20,75	25,18	22,93	21,72	24,51	…
70–74	33,85	33,47	31,49	35,24	34,22	32,67	36,03	…
75–79	58,58	58,37	53,14	62,91	58,77	58,01	59,64	…
80–84	103,59	100,58	93,52	107,21	106,40	105,49	107,54	…
85 и више г. / *85 and over*	183,04	181,27	177,82	184,76	184,59	182,31	187,44	…
				Мушки / *Males*				
Свега / *All*	**15,16**	**14,31**	**13,33**	**15,18**	**16,03**	**15,53**	**16,66**	**…**
0 г.	5,33	4,38	3,98	4,80	6,48	6,30	6,73	…
1–4	0,23	0,29	0,24	0,33	0,16	0,20	0,12	…
5–9	0,13	0,11	0,09	0,13	0,15	0,15	0,15	…
10–14	0,11	0,13	0,12	0,13	0,09	0,06	0,13	…
15–19	0,45	0,47	0,36	0,56	0,43	0,40	0,46	…
20–24	0,64	0,57	0,21	0,87	0,70	0,67	0,74	…
25–29	0,68	0,65	0,60	0,69	0,72	0,71	0,73	…
30–34	0,97	0,95	0,77	1,11	1,00	1,12	0,86	…
35–39	1,54	1,38	1,33	1,43	1,74	1,80	1,65	…
40–44	2,52	2,40	2,28	2,52	2,65	2,53	2,81	…
45–49	4,12	3,88	3,30	4,40	4,37	4,45	4,27	…
50–54	7,30	7,45	6,28	8,39	7,15	7,02	7,30	…
55–59	13,56	13,90	11,47	15,75	13,24	12,73	13,90	…
60–64	21,64	22,63	19,40	25,19	20,70	19,59	22,22	…
65–69	31,25	32,12	27,86	35,79	30,47	29,37	31,92	…
70–74	43,63	44,96	42,49	47,12	42,42	40,64	44,47	…
75–79	68,92	70,46	64,48	75,75	67,66	67,17	68,21	…
80–84	113,46	114,33	108,76	119,90	112,73	113,54	111,70	…
85 и више г. / *85 and over*	183,26	182,68	184,69	180,51	183,70	180,81	187,32	…
				Женски / *Females*				
Свега / *All*	**14,08**	**13,23**	**12,24**	**14,16**	**15,00**	**14,34**	**15,85**	**…**
0 г.	4,28	3,80	3,35	4,27	4,85	4,38	5,47	…
1–4	0,22	0,18	0,12	0,24	0,26	0,30	0,21	…
5–9	0,06	0,06	0,07	0,05	0,05	0,05	0,06	…
10–14	0,12	0,13	0,10	0,16	0,10	0,11	0,09	…
15–19	0,24	0,23	0,32	0,15	0,25	0,20	0,31	…
20–24	0,18	0,16	0,05	0,25	0,21	0,25	0,15	…
25–29	0,33	0,31	0,24	0,38	0,35	0,29	0,42	…
30–34	0,42	0,48	0,55	0,40	0,36	0,25	0,49	…
35–39	0,80	0,76	0,58	0,95	0,85	0,72	1,03	…
40–44	1,17	1,17	1,08	1,27	1,16	1,19	1,13	…
45–49	2,20	2,13	2,03	2,23	2,27	2,37	2,14	…
50–54	3,71	3,83	3,54	4,08	3,59	3,32	3,94	…
55–59	6,34	6,69	6,61	6,75	5,98	5,55	6,57	…
60–64	10,00	10,04	8,98	10,98	9,95	9,78	10,20	…
65–69	16,02	15,87	15,39	16,33	16,17	14,86	17,89	…
70–74	26,23	25,15	23,70	26,46	27,36	26,04	28,92	…
75–79	51,26	50,40	45,54	54,57	52,08	51,09	53,20	…
80–84	97,23	92,38	83,94	100,01	102,02	99,91	104,67	…
85 и више г. / *85 and over*	182,91	180,53	174,00	186,88	185,17	183,27	187,52	…

2.16. Општа и специфичне стопе морталитета према полу, 2017–2021. (наставак)
General and specific mortality rates by sex, 2017–2021 (continued)

Део II / Part II

	Република Србија / *Republic of Serbia*							
	укупно *Total*	Србија – север / *Srbija – sever*			Србија – југ / *Srbija – jug*			
		свега *All*	Београдски регион *Beogradski region*	Регион Војводине *Region Vojvodine*	свега *All*	Регион Шумадије и Западне Србије *Region Šumadije i Zapadne Srbije*	Регион Јужне и Источне Србије *Region Južne i Istočne Srbije*	Регион Косово и Метохија *Region Kosovo i Metohija*
				2020				
				УКУПНО / *TOTAL*				
Укупно / *Total*	**16,94**	**15,82**	**15,06**	**16,51**	**18,11**	**17,39**	**19,04**	**...**
0 г.	4,93	4,02	2,90	5,20	6,02	4,83	7,64	...
1–4	0,18	0,16	0,11	0,22	0,21	0,19	0,22	...
5–9	0,09	0,08	0,07	0,10	0,09	0,10	0,08	...
10–14	0,14	0,15	0,12	0,17	0,13	0,14	0,13	...
15–19	0,30	0,32	0,24	0,38	0,28	0,29	0,26	...
20–24	0,44	0,39	0,31	0,45	0,48	0,52	0,44	...
25–29	0,60	0,60	0,63	0,56	0,61	0,63	0,57	...
30–34	0,74	0,66	0,64	0,67	0,83	0,85	0,81	...
35–39	1,30	1,24	1,20	1,29	1,38	1,26	1,53	...
40–44	2,20	2,11	1,96	2,26	2,31	2,20	2,46	...
45–49	3,62	3,46	3,24	3,66	3,79	3,45	4,22	...
50–54	6,72	6,69	5,96	7,32	6,76	6,35	7,27	...
55–59	11,30	11,16	9,84	12,22	11,45	11,02	12,03	...
60–64	17,76	17,65	16,30	18,76	17,86	16,73	19,43	...
65–69	27,81	27,62	26,18	28,92	28,00	26,67	29,77	...
70–74	40,03	39,53	36,60	42,19	40,53	39,54	41,69	...
75–79	68,47	67,10	63,55	70,19	69,70	67,58	72,08	...
80–84	115,92	112,04	106,65	117,11	119,57	118,04	121,50	...
85 и више г. / *85 and over*	202,38	202,55	204,35	200,74	202,24	200,09	204,94	...
				Мушки / *Males*				
Свега / *All*	**17,99**	**16,80**	**16,33**	**17,22**	**19,20**	**18,44**	**20,17**	**...**
0 г.	5,64	4,36	3,19	5,58	7,19	5,12	9,98	...
1–4	0,20	0,23	0,16	0,31	0,15	0,17	0,12	...
5–9	0,11	0,10	0,04	0,15	0,12	0,11	0,12	...
10–14	0,18	0,21	0,17	0,24	0,15	0,14	0,17	...
15–19	0,36	0,35	0,30	0,39	0,37	0,42	0,31	...
20–24	0,68	0,58	0,46	0,68	0,77	0,88	0,63	...
25–29	0,83	0,87	0,89	0,85	0,80	0,86	0,72	...
30–34	0,98	0,86	0,86	0,85	1,11	1,15	1,06	...
35–39	1,87	1,84	1,79	1,89	1,90	1,65	2,23	...
40–44	2,99	2,77	2,65	2,89	3,23	2,98	3,56	...
45–49	4,87	4,67	4,57	4,77	5,09	4,53	5,78	...
50–54	9,18	9,01	7,79	10,03	9,35	8,74	10,11	...
55–59	15,64	15,55	13,69	16,99	15,72	14,96	16,72	...
60–64	24,54	24,65	22,94	25,99	24,43	23,08	26,26	...
65–69	38,72	39,20	37,86	40,35	38,29	36,62	40,52	...
70–74	52,52	53,65	50,70	56,23	51,48	50,01	53,23	...
75–79	82,93	83,53	79,42	87,20	82,43	78,84	86,48	...
80–84	128,96	129,50	126,65	132,31	128,50	128,69	128,26	...
85 и више г. / *85 and over*	208,50	212,37	221,35	202,73	205,47	205,33	205,65	...
				Женски / *Females*				
Свега / *All*	**15,94**	**14,91**	**13,93**	**15,84**	**17,05**	**16,37**	**17,93**	**...**
0 г.	4,17	3,66	2,58	4,80	4,78	4,52	5,15	...
1–4	0,17	0,09	0,06	0,12	0,27	0,22	0,33	...
5–9	0,07	0,07	0,09	0,05	0,07	0,09	0,03	...
10–14	0,10	0,08	0,08	0,09	0,11	0,13	0,09	...
15–19	0,23	0,28	0,18	0,37	0,18	0,16	0,21	...
20–24	0,18	0,19	0,15	0,21	0,18	0,14	0,23	...
25–29	0,36	0,32	0,39	0,26	0,39	0,39	0,40	...
30–34	0,48	0,46	0,44	0,47	0,52	0,51	0,53	...
35–39	0,72	0,64	0,63	0,66	0,81	0,84	0,78	...
40–44	1,40	1,45	1,31	1,60	1,35	1,39	1,30	...
45–49	2,36	2,26	1,99	2,53	2,48	2,36	2,62	...
50–54	4,35	4,49	4,30	4,67	4,21	4,02	4,44	...
55–59	7,29	7,22	6,55	7,79	7,36	7,29	7,45	...
60–64	11,73	11,69	10,97	12,32	11,76	10,91	12,95	...
65–69	18,60	18,40	17,35	19,39	18,81	17,80	20,16	...
70–74	30,29	29,32	26,77	31,70	31,33	30,77	32,01	...
75–79	58,33	56,37	52,96	59,29	60,18	59,17	61,32	...
80–84	107,51	101,66	94,30	108,38	113,35	110,62	116,79	...
85 и више г. / *85 and over*	198,77	197,32	194,84	199,74	200,15	196,70	204,48	...

2.16. Општа и специфичне стопе морталитета према полу, 2017–2021. (наставак)
General and specific mortality rates by sex, 2017–2021 (continued)

Део II / Part II

	Република Србија / *Republic of Serbia*							
	укупно *Total*	Србија – север / *Srbija – sever*			Србија – југ / *Srbija – jug*			
		свега *All*	Београдски регион *Beogradski region*	Регион Војводине *Region Vojvodine*	свега *All*	Регион Шумадије и Западне Србије *Region Šumadije i Zapadne Srbije*	Регион Јужне и Источне Србије *Region Južne i Istočne Srbije*	Регион Косово и Метохија *Region Kosovo i Metohija*
				2021				
				УКУПНО / *TOTAL*				
Укупно / *Total*	**19,99**	**18,51**	**17,72**	**19,24**	**21,56**	**20,79**	**22,55**	**…**
0 г,	4,75	3,70	3,04	4,40	6,06	5,27	7,14	…
1–4	0,18	0,19	0,14	0,25	0,17	0,18	0,16	…
5–9	0,11	0,11	0,09	0,12	0,11	0,07	0,16	…
10–14	0,15	0,12	0,13	0,10	0,19	0,19	0,19	…
15–19	0,30	0,29	0,29	0,28	0,32	0,35	0,28	…
20–24	0,52	0,50	0,52	0,49	0,54	0,50	0,59	…
25–29	0,67	0,63	0,55	0,70	0,72	0,66	0,79	…
30–34	0,88	0,82	0,73	0,91	0,96	0,91	1,02	…
35–39	1,63	1,55	1,36	1,74	1,72	1,67	1,78	…
40–44	2,56	2,44	2,29	2,59	2,71	2,66	2,77	…
45–49	4,33	4,09	3,67	4,50	4,58	4,01	5,29	…
50–54	7,54	7,37	7,18	7,55	7,72	7,46	8,04	…
55–59	12,53	12,46	11,53	13,20	12,61	12,23	13,09	…
60–64	20,25	20,47	19,08	21,60	20,03	19,29	21,06	…
65–69	32,05	31,44	29,31	33,32	32,64	30,88	35,04	…
70–74	49,33	47,51	44,42	50,35	51,14	49,95	52,56	…
75–79	83,25	80,51	75,64	84,74	85,77	83,33	88,58	…
80–84	139,52	131,80	126,64	136,64	146,84	144,42	149,84	…
85 и више г, / *85 and over*	235,16	236,03	242,45	229,66	234,38	234,06	234,79	…
				Мушки / *Males*				
Свега / *All*	**21,01**	**19,63**	**19,14**	**20,07**	**22,43**	**21,72**	**23,35**	**…**
0 г,	5,02	3,76	2,99	4,56	6,58	5,89	7,51	…
1–4	0,26	0,29	0,16	0,42	0,22	0,23	0,20	…
5–9	0,13	0,10	0,07	0,13	0,17	0,09	0,27	…
10–14	0,22	0,19	0,24	0,15	0,25	0,23	0,29	…
15–19	0,37	0,27	0,22	0,31	0,47	0,59	0,32	…
20–24	0,72	0,70	0,74	0,66	0,75	0,74	0,75	…
25–29	0,93	0,93	0,82	1,02	0,93	0,90	0,96	…
30–34	1,22	1,11	1,00	1,22	1,33	1,20	1,49	…
35–39	2,17	2,14	1,99	2,28	2,20	2,14	2,28	…
40–44	3,50	3,37	3,08	3,65	3,65	3,62	3,68	…
45–49	5,79	5,37	5,13	5,58	6,24	5,43	7,27	…
50–54	10,01	10,02	10,02	10,02	9,99	10,06	9,90	…
55–59	17,20	17,32	15,87	18,44	17,09	16,49	17,87	…
60–64	27,45	28,35	26,19	30,02	26,62	25,86	27,63	…
65–69	43,20	43,41	41,13	45,32	43,01	41,30	45,34	…
70–74	63,61	63,12	60,70	65,24	64,06	62,49	65,95	…
75–79	100,75	102,63	97,03	107,60	99,17	95,85	102,97	…
80–84	155,69	153,41	151,05	155,69	157,64	156,48	159,10	…
85 и више г, / *85 and over*	246,21	257,67	272,37	242,36	237,18	236,84	237,61	…
				Женски / *Females*				
Свега / *All*	**19,02**	**17,47**	**16,45**	**18,45**	**20,71**	**19,90**	**21,76**	**…**
0 г,	4,48	3,64	3,08	4,22	5,51	4,61	6,74	…
1–4	0,11	0,09	0,12	0,06	0,12	0,12	0,13	…
5–9	0,08	0,12	0,12	0,12	0,04	0,05	0,03	…
10–14	0,08	0,04	0,02	0,05	0,13	0,16	0,09	…
15–19	0,23	0,31	0,37	0,26	0,16	0,10	0,24	…
20–24	0,31	0,30	0,28	0,31	0,32	0,25	0,41	…
25–29	0,40	0,32	0,29	0,36	0,49	0,39	0,60	…
30–34	0,53	0,52	0,48	0,57	0,54	0,58	0,49	…
35–39	1,06	0,96	0,76	1,17	1,20	1,16	1,25	…
40–44	1,60	1,49	1,53	1,45	1,72	1,66	1,81	…
45–49	2,86	2,85	2,30	3,39	2,88	2,58	3,26	…
50–54	5,16	4,85	4,56	5,12	5,48	4,93	6,18	…
55–59	8,20	8,09	7,81	8,32	8,32	8,20	8,47	…
60–64	13,87	13,80	13,38	14,17	13,95	13,32	14,82	…
65–69	22,69	21,93	20,43	23,32	23,46	21,69	25,88	…
70–74	38,30	36,33	33,27	39,25	40,39	39,46	41,48	…
75–79	71,04	66,16	61,49	70,16	75,78	74,01	77,82	…
80–84	129,13	119,06	111,88	125,67	139,32	136,02	143,43	…
85 и више г, / *85 and over*	228,62	224,55	225,99	223,16	232,56	232,26	232,95	…

2.17. Умрли према узроку смрти[1)] и полу, 1990, 2000, и 2010,
Deaths by causes[1)] and sex, 1990, 2000 and 2010

Део I / Part I

	Укупно / *Total*			На 100000 становника *Per 100000 inhabitants*			
	1990	2000	2010	1990	2000	2010	
РЕПУБЛИКА СРБИЈА / *REPUBLIC OF SERBIA*							
УКУПНО	**93729**	**104042**	**103211**	**948,19**	**1384,21**	**1415,51**	**TOTAL**
Мушко	**50277**	**53751**	**51990**	**1023,06**	**1470,30**	**1466,00**	**Males**
Заразне и паразитарне болести /A00-B99/	561	383	252	11,42	10,48	7,11	Ceratain infectious and parasitic diseases /A00-B99/
Тумори /C00-D48/	8660	10290	12361	176,22	281,47	348,55	Neoplasms /C00-D48/
Болести крви и крвотворних органа и одређени поремећаји имунитета /D50-D89/	46	35	76	0,94	0,96	2,14	Diseases of the blood and blood-forming organs and certain disorders involving the immune mechanism /D50-D89/
Болести жлезда са унутрашњим лучењем, исхране и метаболизма /E00-E88/	894	1081	1394	18,19	29,57	39,31	Endocrine, nutritional and metabolic diseases /E00-E88/
Душевни поремећаји и поремећаји понашања /F00-F99/	588	308	642	11,96	8,43	18,10	Mental and behavioural disorders /F00-F99/
Болести нервног система /G00-G98/	409	497	763	8,32	13,59	21,51	Diseases of the nervous system /G00-G98/
Болести ока и припојака ока /H00-H57/	-	-	-	-	-	-	Diseases of the eye and adnexa /H00-H57/
Болести ува и мастоидног наставка /H60-H93/	3	-	2	0,06	-	0,06	Diseases of the ear and mastoid process /H60-H93/
Болести система крвотока /I00-I99/	25254	27340	25633	513,88	747,86	722,79	Diseases of the circulatory system /I00-I99/
Болести система за дисање /J00-J98/	2832	2859	2454	57,63	78,20	69,20	Diseases of the respiratory system /J00-J98/
Болести система за варење /K00-K92/	1660	1848	2112	33,78	50,55	59,55	Diseases of the digestive system /K00-K92/
Болести коже и поткожног ткива /L00-L98/	4	28	27	0,08	0,77	0,76	Diseases of the skin and subcutaneous tissue /L00-L98/
Болести мишићно-коштаног система и везивног ткива /M00-M99/	8	25	51	0,16	0,68	1,44	Diseases of the musculoskeletal system and connective tissue /M00-M99/
Болести мокраћно-полног система /N00-N98/	948	843	1134	19,29	23,06	31,98	Diseases of the genitourinary system /N00-N98/
Одређена стања настала у перинаталном периоду /P00-P96/	801	286	175	16,30	7,82	4,93	Certain conditions originating in the perinatal period /P00-P96/
Урођене малформације, деформације и хромозомске ненормалности /Q00-Q99/	243	124	78	4,94	3,39	2,20	Congenital malformations, deformations and chromosomal abnormalities /Q00-Q99/
Симптоми, знаци и патолошки клинички и лабораторијски налази, некласификовани на другом месту /R00-R99/	3819	4794	2363	77,71	131,13	66,63	Symptoms, signs and abnormal clinical and laboratory findings, not elsewhere classified /R00-R99/
Повреде, тровања и остале последице спољашњих узрока /S00-T98/	3547	3010	2473	72,18	82,34	69,73	Injury, poisoning and certain other consequences of external causes /S00-T98/
Женско	**43452**	**50291**	**51221**	**874,18**	**1302,68**	**1367,69**	**Females**
Заразне и паразитарне болести /A00-B99/	370	195	189	7,44	5,05	5,05	Certain infectious and parasitic diseases /A00-B99/
Тумори /C00-D48/	6427	7787	9227	129,30	201,71	246,38	Neoplasms /C00-D48/
Болести крви и крвотворних органа и одређени поремећаји имунитета /D50-D89/	47	54	108	0,95	1,40	2,88	Diseases of the blood and blood-forming organs and disorders involving the immune mechanism /D50-D89/
Болести жлезда са унутрашњим лучењем, исхране и метаболизма /E00-E88/	1239	1479	1893	24,93	38,31	50,55	Endocrine, nutritional and metabolic diseases /E00-E88/
Душевни поремећаји и поремећаји понашања /F00-F99/	91	99	562	1,83	2,56	15,01	Mental and behavioural disorders /F00-F99/
Болести нервног система /G00-G98/	325	399	706	6,54	10,34	18,85	Diseases of the nervous system, sense organs /G00-G98/
Болести ока и припојака ока /H00-H57/	-	-	-	-	-	-	Diseases of the eye and adnexa /H00-H57/
Болести ува и мастоидног наставка /H60-H93/	1	-	-	0,02	-	-	Diseases of the ear and mastoid process /H60-H93/
Болести крвотока /I00-I99/	26249	30758	30815	528,08	796,72	822,82	Diseases of the circulatory system /I00-I99/
Болести система за дисање /J00-J98/	1972	1893	1649	39,67	49,03	44,03	Diseases of the respiratory system /J00-J98/
Болести система за варење /K00-K92/	907	1158	1626	18,25	30,00	43,42	Diseases of the digestive system /K00-K92/
Болести коже и поткожног ткива /L00-L98/	3	17	48	0,06	0,44	1,28	Diseases of the skin and subcutaneous tissue /L00-L98/
Болести мишићно-коштаног система и везивног ткива /M00-M99/	25	81	114	0,50	2,10	3,04	Diseases of the musculoskeletal system and connective tissue /M00-M99/
Болести мокраћно-полног система /N00-N98/	652	727	932	13,12	18,83	24,89	Diseases of the genitourinary system /N00-N98/
Трудноћа, рађање и бабиње /O00-O99/	15	7	12	0,30	0,18	0,32	Pregnancy, childbirth and the puerperium /O00-O99/
Одређена стања настала у перинаталном периоду /P00-P96/	589	189	123	11,85	4,90	3,28	Certain conditions originating in the perinatal period /P00-P96/
Урођене малформације, деформације и хромозомске ненормалности /Q00-Q99/	209	115	75	4,20	2,98	2,00	Congenital malformations, deformations and chromosomal abnormalities /Q00-Q99/
Симптоми, знаци и патолошки клинички и лабораторијски налази, некласификовани на другом месту /R00-R99/	3073	4221	2228	61,82	109,34	59,49	Symptoms, signs and abnormal clinical and laboratory findings, not elsewhere classified /R00-R99/
Повреде, тровања и остале последице спољних фактора /S00-T98/	1258	1112	914	25,31	28,80	24,41	Injury, poisoning and consequences of external causes /S00-T98/

[1)] Према Међународној класификацији болести; десета ревизија, */ According to the International Classification of Diseases; X Revision,*

2.17. Умрли према узроку смрти[1)] и полу, 1990, 2000, и 2010, (наставак)
Deaths by causes[1)] and sex, 1990, 2000 and 2010 (continued)

Део I / Part I

	Укупно / *Total*			На 100000 становника *Per 100000 inhabitants*			
	1990	2000	2010	1990	2000	2010	
Централна Србија / *Central Serbia*							
Свега	**60287**	**73966**	**74812**	**1030,70**	**1348,53**	**1402,59**	**All**
Мушко	**32241**	**38512**	**37629**	**1115,50**	**1441,35**	**1450,70**	**Males**
Заразне и паразитарне болести /A00-B99/	246	281	181	8,51	10,52	6,98	Ceratain infectious and parasitic diseases /A00-B99/
Тумори /C00-D48/	5663	7230	8757	195,93	270,59	337,61	Neoplasms /C00-D48/
Болести крви и крвотворних органа и одређени поремећаји имунитета /D50-D89/	33	20	57	1,14	0,75	2,20	Diseases of the blood and blood-forming organs and certain disorders involving the immune mechanism /D50-D89/
Болести жлезда са унутрашњим лучењем, исхране и метаболизма /E00-E88/	574	641	994	19,86	23,99	38,32	Endocrine, nutritional and metabolic diseases /E00-E88/
Душевни поремећаји и поремећаји понашања /F00-F99/	408	178	321	14,12	6,66	12,38	Mental and behavioural disorders /F00-F99/
Болести нервног система /G00-G98/	294	350	564	10,17	13,10	21,74	Diseases of the nervous system /G00-G98/
Болести ока и припојака ока /H00-H57/	-	-	-	-	-	-	Diseases of the eye and adnexa /H00-H57/
Болести ува и мастоидног наставка /H60-H93/	1	-	1	0,03	-	0,04	Diseases of the ear and mastoid process /H60-H93/
Болести система крвотока /I00-I99/	16175	19284	18777	559,63	721,72	723,90	Diseases of the circulatory system /I00-I99/
Болести система за дисање /J00-J98/	1798	1953	1747	62,21	73,09	67,35	Diseases of the respiratory system /J00-J98/
Болести система за варење /K00-K92/	1033	1299	1522	35,74	48,62	58,68	Diseases of the digestive system /K00-K92/
Болести коже и поткожног ткива /L00-L98/	-	13	17	-	0,49	0,66	Diseases of the skin and subcutaneous tissue /L00-L98/
Болести мишићно-коштаног система и везивног ткива /M00-M99/	4	12	25	0,14	0,45	0,96	Diseases of the musculoskeletal system and connective tissue /M00-M99/
Болести мокраћно-полног система /N00-N98/	683	656	891	23,63	24,55	34,35	Diseases of the genitourinary system /N00-N98/
Одређена стања настала у перинаталном периоду /P00-P96/	361	221	144	12,49	8,27	5,55	Certain conditions originating in the perinatal period /P00-P96/
Урођене малформације, деформације и хромозомске ненормалности /Q00-Q99/	118	83	63	4,08	3,11	2,43	Congenital malformations, deformations and chromosomal abnormalities /Q00-Q99/
Симптоми, знаци и патолошки клинички и лабораторијски налази, некласификовани на другом месту /R00-R99/	2461	4189	1895	85,15	156,78	73,06	Symptoms, signs and abnormal clinical and laboratory findings, not elsewhere classified /R00-R99/
Повреде, тровања и остале последице спољашњих узрока /S00-T98/	2389	2102	1673	82,66	78,67	64,50	Injury, poisoning and certain other consequences of external causes /S00-T98/
Женско	**28046**	**35454**	**37183**	**947,87**	**1260,37**	**1357,04**	**Females**
Заразне и паразитарне болести /A00-B99/	124	143	145	4,19	5,08	5,29	Certain infectious and parasitic diseases /A00-B99/
Тумори /C00-D48/	4256	5464	6581	143,84	194,24	240,18	Neoplasms /C00-D48/
Болести крви и крвотворних органа и одређени поремећаји имунитета /D50-D89/	34	25	62	1,15	0,89	2,26	Diseases of the blood and blood-forming organs and disorders involving the immune mechanism /D50-D89/
Болести жлезда са унутрашњим лучењем, исхране и метаболизма /E00-E88/	819	889	1369	27,68	31,60	49,96	Endocrine, nutritional and metabolic diseases /E00-E88/
Душевни поремећаји и поремећаји понашања /F00-F99/	58	45	318	1,96	1,60	11,61	Mental and behavioural disorders /F00-F99/
Болести нервног система /G00-G98/	244	282	517	8,25	10,02	18,87	Diseases of the nervous system, sense organs /G00-G98/
Болести ока и припојака ока /H00-H57/	-	-	-	-	-	-	Diseases of the eye and adnexa /H00-H57/
Болести ува и мастоидног наставка /H60-H93/	-	-	-	-	-	-	Diseases of the ear and mastoid process /H60-H93/
Болести крвотока /I00-I99/	17053	21353	22452	576,34	759,09	819,42	Diseases of the circulatory system /I00-I99/
Болести система за дисање /J00-J98/	1185	1221	1128	40,05	43,41	41,17	Diseases of the respiratory system /J00-J98/
Болести система за варење /K00-K92/	574	798	1194	19,40	28,37	43,58	Diseases of the digestive system /K00-K92/
Болести коже и поткожног ткива /L00-L98/	1	9	27	0,03	0,32	0,99	Diseases of the skin and subcutaneous tissue /L00-L98/
Болести мишићно-коштаног система и везивног ткива /M00-M99/	17	28	54	0,57	1,00	1,97	Diseases of the musculoskeletal system and connective tissue /M00-M99/
Болести мокраћно-полног система /N00-N98/	472	567	734	15,95	20,16	26,79	Diseases of the genitourinary system /N00-N98/
Трудноћа, рађање и бабиње /O00-O99/	10	6	10	0,34	0,21	0,36	Pregnancy, childbirth and the puerperium /O00-O99/
Одређена стања настала у перинаталном периоду /P00-P96/	247	144	100	8,35	5,12	3,65	Certain conditions originating in the perinatal period /P00-P96/
Урођене малформације, деформације и хромозомске ненормалности /Q00-Q99/	107	66	56	3,62	2,35	2,04	Congenital malformations, deformations and chromosomal abnormalities /Q00-Q99/
Симптоми, знаци и патолошки клинички и лабораторијски налази, некласификовани на другом месту /R00-R99/	1999	3627	1775	67,56	128,94	64,78	Symptoms, signs and abnormal clinical and laboratory findings, not elsewhere classified /R00-R99/
Повреде, тровања и остале последице спољних фактора /S00-T98/	846	787	661	28,59	27,98	24,12	Injuriy, poisoning and consequences of external causes /S00-T98/

[1)] Према Међународној класификацији болести; десета ревизија, */ According to the International Classification of Diseases; X Revision,*

2.17. Умрли према узроку смрти[1)] и полу, 1990, 2000, и 2010, (наставак)
Deaths by causes[1)] and sex, 1990, 2000 and 2010 (continued)

Део I / Part I

	Укупно / *Total*			На 100000 становника *Per 100000 inhabitants*			
	1990	2000	2010	1990	2000	2010	
Војводина / *Vojvodina*							
Свега	**25228**	**30076**	**28399**	**1231,34**	**1480,54**	**1450,72**	**All**
Мушко	**13302**	**15239**	**14361**	**1333,09**	**1548,94**	**1507,68**	**Males**
Заразне и паразитарне болести /A00-B99/	82	102	71	8,22	10,37	7,45	Ceratain infectious and parasitic diseases /A00-B99/
Тумори /C00-D48/	2607	3060	3604	261,27	311,03	378,36	Neoplasms /C00-D48/
Болести крви и крвотворних органа и одређени поремећаји имунитета /D50-D89/	7	15	19	0,70	1,52	1,99	Diseases of the blood and blood-forming organs and certain disorders involving the immune mechanism /D50-D89/
Болести жлезда са унутрашњим лучењем, исхране и метаболизма /E00-E88/	196	440	400	19,64	44,72	41,99	Endocrine, nutritional and metabolic diseases /E00-E88/
Душевни поремећаји и поремећаји понашања /F00-F99/	167	130	321	16,74	13,21	33,70	Mental and behavioural disorders /F00-F99/
Болести нервног система /G00-G98/	74	147	199	7,42	14,94	20,89	Diseases of the nervous system /G00-G98/
Болести ока и припојака ока /H00-H57/	-	-	-	-	-	-	Diseases of the eye and adnexa /H00-H57/
Болести ува и мастоидног наставка /H60-H93/	-	-	1	-	-	0,10	Diseases of the ear and mastoid process /H60-H93/
Болести система крвотока /I00-I99/	7186	8056	6856	720,16	818,84	719,77	Diseases of the circulatory system /I00-I99/
Болести система за дисање /J00-J98/	665	906	707	66,64	92,09	74,22	Diseases of the respiratory system /J00-J98/
Болести система за варење /K00-K92/	530	549	590	53,11	55,80	61,94	Diseases of the digestive system /K00-K92/
Болести коже и поткожног ткива /L00-L98/	-	15	10	-	1,52	1,05	Diseases of the skin and subcutaneous tissue /L00-L98/
Болести мишићно-коштаног система и везивног ткива /M00-M99/	2	13	26	0,20	1,32	2,73	Diseases of the musculoskeletal system and connective tissue /M00-M99/
Болести мокраћно-полног система /N00-N98/	195	187	243	19,54	19,01	25,51	Diseases of the genitourinary system /N00-N98/
Одређена стања настала у перинаталном периоду /P00-P96/	95	65	31	9,52	6,61	3,25	Certain conditions originating in the perinatal period /P00-P96/
Урођене малформације, деформације и хромозомске ненормалности /Q00-Q99/	54	41	15	5,41	4,17	1,57	Congenital malformations, deformations and chromosomal abnormalities /Q00-Q99/
Симптоми, знаци и патолошки клинички и лабораторијски налази, некласификовани на другом месту /R00-R99/	437	605	468	43,79	61,49	49,13	Symptoms, signs and abnormal clinical and laboratory findings, not elsewhere classified /R00-R99/
Повреде, тровања и остале последице спољашњих узрока /S00-T98/	1005	908	800	100,72	92,29	83,99	Injury, poisoning and certain other consequences of external causes /S00-T98/
Женско	**11926**	**14837**	**14038**	**1134,75**	**1416,29**	**1396,73**	**Females**
Заразне и паразитарне болести /A00-B99/	51	52	44	4,85	4,96	4,38	Certain infectious and parasitic diseases /A00-B99/
Тумори /C00-D48/	1946	2323	2646	185,16	221,75	263,27	Neoplasms /C00-D48/
Болести крви и крвотворних органа и одређени поремећаји имунитета /D50-D89/	7	29	46	0,67	2,77	4,58	Diseases of the blood and blood-forming organs and disorders involving the immune mechanism /D50-D89/
Болести жлезда са унутрашњим лучењем, исхране и метаболизма /E00-E88/	291	590	524	27,69	56,32	52,14	Endocrine, nutritional and metabolic diseases /E00-E88/
Душевни поремећаји и поремећаји понашања /F00-F99/	28	54	244	2,66	5,15	24,28	Mental and behavioural disorders /F00-F99/
Болести нервног система /G00-G98/	53	117	189	5,04	11,17	18,80	Diseases of the nervous system, sense organs /G00-G98/
Болести ока и припојака ока /H00-H57/	-	-	-	-	-	-	Diseases of the eye and adnexa /H00-H57/
Болести ува и мастоидног наставка /H60-H93/	-	-	-	-	-	-	Diseases of the ear and mastoid process /H60-H93/
Болести крвотока /I00-I99/	7825	9405	8363	744,54	897,77	832,09	Diseases of the circulatory system /I00-I99/
Болести система за дисање /J00-J98/	455	672	521	43,29	64,15	51,84	Diseases of the respiratory system /J00-J98/
Болести система за варење /K00-K92/	277	360	432	26,36	34,36	42,98	Diseases of the digestive system /K00-K92/
Болести коже и поткожног ткива /L00-L98/	-	8	21	-	0,76	2,09	Diseases of the skin and subcutaneous tissue /L00-L98/
Болести мишићно-коштаног система и везивног ткива /M00-M99/	6	53	60	0,57	5,06	5,97	Diseases of the musculoskeletal system and connective tissue /M00-M99/
Болести мокраћно-полног система /N00-N98/	145	160	198	13,80	15,27	19,70	Diseases of the genitourinary system /N00-N98/
Трудноћа, рађање и бабиње /O00-O99/	-	1	2	-	0,10	0,20	Pregnancy, childbirth and the puerperium /O00-O99/
Одређена стања настала у перинаталном периоду /P00-P96/	76	45	23	7,23	4,30	2,29	Certain conditions originating in the perinatal period /P00-P96/
Урођене малформације, деформације и хромозомске ненормалности /Q00-Q99/	45	49	19	4,28	4,68	1,89	Congenital malformations, deformations and chromosomal abnormalities /Q00-Q99/
Симптоми, знаци и патолошки клинички и лабораторијски налази, некласификовани на другом месту /R00-R99/	352	594	453	33,49	56,70	45,07	Symptoms, signs and abnormal clinical and laboratory findings, not elsewhere classified /R00-R99/
Повреде, тровања и остале последице спољних фактора /S00-T98/	369	325	253	35,11	31,02	25,17	Injury, poisoning and consequences of external causes /S00-T98/

[1)] Према Међународној класификацији болести; десета ревизија, */ According to the International Classification of Diseases; X Revision,*

2.17. Умрли према узроку смрти[1)] и полу, 1990, 2000, и 2010, (наставак)
Deaths by causes[1)] and sex, 1990, 2000 and 2010 (continued)

Део I / Part I

	Укупно / *Total*			На 100000 становника *Per 100000 inhabitants*			
	1990	2000	2010	1990	2000	2010	
Косово и Метохија / *Kosovo and Metohija*							
Свега	**8214**	**…**	**…**	**413,38**	**…**	**…**	**All**
Мушко	**4734**	**…**	**…**	**461,28**	**…**	**…**	**Males**
Заразне и паразитарне болести /A00-B99/	233	...	...	22,70	…	…	Ceratain infectious and parasitic diseases /A00-B99/
Тумори /C00-D48/	390	...	...	38,00	…	…	Neoplasms /C00-D48/
Болести крви и крвотворних органа и одређени поремећаји имунитета /D50-D89/	6	...	...	0,58	…	…	Diseases of the blood and blood-forming organs and certain disorders involving the immune mechanism /D50-D89/
Болести жлезда са унутрашњим лучењем, исхране и метаболизма /E00-E88/	124	...	...	12,08	…	…	Endocrine, nutritional and metabolic diseases /E00-E88/
Душевни поремећаји и поремећаји понашања /F00-F99/	13	...	...	1,27	…	…	Mental and behavioural disorders /F00-F99/
Болести нервног система /G00-G98/	41	...	...	4,00	…	…	Diseases of the nervous system /G00-G98/
Болести ока и припојака ока /H00-H57/	-	...	...	-	…	…	Diseases of the eye and adnexa /H00-H57/
Болести ува и мастоидног наставка /H60-H93/	2	...	...	0,19	…	…	Diseases of the ear and mastoid process /H60-H93/
Болести система крвотока /I00-I99/	1893	...	...	184,45	…	…	Diseases of the circulatory system /I00-I99/
Болести система за дисање /J00-J98/	369	...	...	35,96	…	…	Diseases of the respiratory system /J00-J98/
Болести система за варење /K00-K92/	97	...	...	9,45	…	…	Diseases of the digestive system /K00-K92/
Болести коже и поткожног ткива /L00-L98/	4	...	...	0,39	…	…	Diseases of the skin and subcutaneous tissue /L00-L98/
Болести мишићно-коштаног система и везивног ткива /M00-M99/	2	...	...	0,19	…	…	Diseases of the musculoskeletal system and connective tissue /M00-M99/
Болести мокраћно-полног система /N00-N98/	70	...	...	6,82	…	…	Diseases of the genitourinary system /N00-N98/
Одређена стања настала у перинаталном периоду /P00-P96/	345	...	...	33,62	…	…	Certain conditions originating in the perinatal period /P00-P96/
Урођене малформације, деформације и хромозомске ненормалности /Q00-Q99/	71	...	...	6,92	…	…	Congenital malformations, deformations and chromosomal abnormalities /Q00-Q99/
Симптоми, знаци и патолошки клинички и лабораторијски налази, некласификовани на другом месту /R00-R99/	921	...	...	89,74	…	…	Symptoms, signs and abnormal clinical and laboratory findings, not elsewhere classified /R00-R99/
Повреде, тровања и остале последице спољашњих узрока /S00-T98/	153	...	...	14,91	…	…	Injury, poisoning and certain other consequences of external causes /S00-T98/
Женско	**3480**	**...**	**...**	**362,20**	**…**	**…**	**Females**
Заразне и паразитарне болести /A00-B99/	195	...	...	20,30	…	…	Certain infectious and parasitic diseases /A00-B99/
Тумори /C00-D48/	225	...	...	23,42	…	…	Neoplasms /C00-D48/
Болести крви и крвотворних органа и одређени поремећаји имунитета /D50-D89/	6	...	...	0,62	…	…	Diseases of the blood and blood-forming organs and disorders involving the immune mechanism /D50-D89/
Болести жлезда са унутрашњим лучењем, исхране и метаболизма /E00-E88/	129	...	...	13,43	…	…	Endocrine, nutritional and metabolic diseases /E00-E88/
Душевни поремећаји и поремећаји понашања /F00-F99/	5	...	...	0,52	…	…	Mental and behavioural disorders /F00-F99/
Болести нервног система /G00-G98/	28	...	...	2,91	…	…	Diseases of the nervous system, sense organs /G00-G98/
Болести ока и припојака ока /H00-H57/	-	...	...	-	…	…	Diseases of the eye and adnexa /H00-H57/
Болести ува и мастоидног наставка /H60-H93/	1	...	...	0,10	…	…	Diseases of the ear and mastoid process /H60-H93/
Болести крвотока /I00-I99/	1371	...	...	142,70	…	…	Diseases of the circulatory system /I00-I99/
Болести система за дисање /J00-J98/	332	...	...	34,56	…	…	Diseases of the respiratory system /J00-J98/
Болести система за варење /K00-K92/	56	...	...	5,83	…	…	Diseases of the digestive system /K00-K92/
Болести коже и поткожног ткива /L00-L98/	2	...	...	0,21	…	…	Diseases of the skin and subcutaneous tissue /L00-L98/
Болести мишићно-коштаног система и везивног ткива /M00-M99/	2	...	...	0,21	…	…	Diseases of the musculoskeletal system and connective tissue /M00-M99/
Болести мокраћно-полног система /N00-N98/	35	...	...	3,64	…	…	Diseases of the genitourinary system /N00-N98/
Трудноћа, рађање и бабиње /O00-O99/	5	...	...	0,52	…	…	Pregnancy, childbirth and the puerperium /O00-O99/
Одређена стања настала у перинаталном периоду /P00-P96/	266	...	...	27,69	…	…	Certain conditions originating in the perinatal period /P00-P96/
Урођене малформације, деформације и хромозомске ненормалности /Q00-Q99/	57	...	...	5,93	…	…	Congenital malformations, deformations and chromosomal abnormalities /Q00-Q99/
Симптоми, знаци и патолошки клинички и лабораторијски налази, некласификовани на другом месту /R00-R99/	722	...	...	75,15	…	…	Symptoms, signs and abnormal clinical and laboratory findings, not elsewhere classified /R00-R99/
Повреде, тровања и остале последице спољних фактора /S00-T98/	43	...	...	4,48	…	…	Injury, poisoning and consequences of external causes /S00-T98/

[1)] Према Међународној класификацији болести; десета ревизија, */ According to the International Classification of Diseases; X Revision,*

2.17. Умрли према узроку смрти[1)] и полу, 2017–2021, (наставак)
Deaths by causes[1)] and sex, 2017–2021 (continued)

Део II / Part II

	Република Србија / *Republic of Serbia*							
	укупно *Total*	Србија – север / *Srbija – sever*			Србија – југ / *Srbija – jug*			
		свега *All*	Београдски регион *Beogradski region*	Регион Војводине *Region Vojvodine*	свега *All*	Регион Шумадије и Западне Србије *Region Šumadije i Zapadne Srbije*	Регион Јужне и Источне Србије *Region Južne i Istočne Srbije*	Регион Косово и Метохија *Region Kosovo i Metohija*
	2017							
	УКУПНО / *TOTAL*							
Укупно / *Total*	**103722**	**49402**	**21768**	**27634**	**54320**	**29362**	**24958**	**...**
Мушко / *Males*	**51756**	**24416**	**10658**	**13758**	**27340**	**14824**	**12516**	**...**
Заразне и паразитарне болести *Certain infectious and parasitic diseases* /A00-B99/	317	123	53	70	194	118	76	...
Тумори / *Neoplasms* /C00-D48/	12342	6375	2936	3439	5967	3290	2677	...
Болести крви и крвотворних органа и одређени поремећаји имунитета / *Diseases of the blood and blood-forming organs and certain disorders involving the immune mechanism* /D50-D89/	123	57	18	39	66	28	38	...
Болести жлезда са унутрашњим лучењем, исхране и метаболизма *Endocrine, nutritional and metabolic diseases* /E00-E88/	1618	768	345	423	850	439	411	...
Душевни поремећаји и поремећаји понашања *Mental and behavioural disorders* /F00-F99/	699	456	167	289	243	128	115	...
Болести нервног система *Diseases of the nervous system* /G00-G98/	1197	634	323	311	563	274	289	...
Болести ока и припојака ока *Diseases of the eye and adnexa* /H00-H57/	-	-	-	-	-	-	-	...
Болести ува и мастоидног наставка *Diseases of the ear and mastoid process* /H60-H93/	1	1	-	1	-	-	-	...
Болести система крвотока *Diseases of the circulatory system* /I00-I99/	24362	10965	4707	6258	13397	7315	6082	...
Болести система за дисање *Diseases of the respiratory system* /J00-J98/	3046	1552	674	878	1494	856	638	...
Болести система за варење *Diseases of the digestive system* /K00-K92/	1745	931	436	495	814	407	407	...
Болести коже и поткожног ткива *Diseases of the skin and subcutaneous tissue* /L00-L98/	46	24	11	13	22	13	9	...
Болести мишићно-коштаног система и везивног ткива *Diseases of the musculoskeletal system and connective tissue* /M00-M99/	47	35	12	23	12	7	5	...
Болести мокраћно-полног система *Diseases of the genitourinary system* /N00-N98/	1259	497	229	268	762	404	358	...
Одређена стања настала у перинаталном периоду *Certain conditions originating in the perinatal period* /P00-P96/	112	56	27	29	56	30	26	...
Урођене малформације, деформације и хромозомске ненормалности / *Congenital malformations, deformations and chromosomal abnormalities* /Q00-Q99/	61	30	19	11	31	18	13	...
Симптоми, знаци и патолошки клинички и лабораторијски налази, некласификовани на другом месту / *Symptoms, signs and abnormal clinical and laboratory findings, not elsewhere classified* /R00-R99/	2657	886	315	571	1771	916	855	...
Повреде, тровања и остале последице спољашњих узрока / *Injury, poisoning and certain other consequences of external causes* /S00-T98/	2124	1026	386	640	1098	581	517	...
Женско / *Females*	**51966**	**24986**	**11110**	**13876**	**26980**	**14538**	**12442**	**...**
Заразне и паразитарне болести *Certain infectious and parasitic diseases* /A00-B99/	260	122	44	78	138	82	56	...
Тумори / *Neoplasms* /C00-D48/	9602	5337	2577	2760	4265	2379	1886	...
Болести крви и крвотворних органа и одређени поремећаји имуног система / *Diseases of the blood and blood-forming organs and certain disorders involving the immune mechanism* /D50-D89/	154	65	22	43	89	38	51	...
Болести жлезда са унутрашњим лучењем, исхране и метаболизма *Endocrine, nutritional and metabolic diseases* /E00-E88/	2008	899	383	516	1109	572	537	...
Душевни поремећаји и поремећаји понашања *Mental and behavioural disorders* /F00-F99/	819	525	271	254	294	127	167	...
Болести нервног система *Diseases of the nervous system* /G00-G98/	1533	872	469	403	661	319	342	...

[1)] Према Међународној класификацији болести; десета ревизија, / *According to the International Classification of Diseases; X Revision,*

2.17. Умрли према узроку смрти[1)] и полу, 2017–2021, (наставак)
Deaths by causes[1)] and sex, 2017–2021 (continued)

Део II / Part II

	Република Србија / *Republic of Serbia*							
	укупно *Total*	Србија – север / *Srbija – sever*			Србија – југ / *Srbija – jug*			
		свега *All*	Београдски регион *Beogradski region*	Регион Војводине *Region Vojvodine*	свега *All*	Регион Шумадије и Западне Србије *Region Šumadije i Zapadne Srbije*	Регион Јужне и Источне Србије *Region Južne i Istočne Srbije*	Регион Косово и Метохија *Region Kosovo i Metohija*
Болести ока и припојака ока *Diseases of the eye and adnexa* /H00-H57/	-	-	-	-	-	-	-	…
Болести ува и мастоидног наставка *Diseases of the ear and mastoid process* /H60-H93/	1	1	-	1	-	-	-	…
Болести система крвотока *Diseases of the circulatory system* /I00-I99/	29306	13627	5848	7779	15679	8437	7242	…
Болести система за дисање *Diseases of the respiratory system* /J00-J98/	2319	1200	524	676	1119	642	477	…
Болести система за варење *Diseases of the digestive system* /K00-K92/	1390	729	367	362	661	366	295	…
Болести коже и поткожног ткива *Diseases of the skin and subcutaneous tissue* /L00-L98/	65	34	9	25	31	19	12	…
Болести мишићно-коштаног система и везивног ткива *Diseases of the musculoskeletal system and connective tissue* /M00-M99/	120	71	27	44	49	25	24	…
Болести мокраћно-полног система *Diseases of the genitourinary system* /N00-N98/	1061	438	218	220	623	340	283	…
Трудноћа, рађање и бабиње *Pregnancy, childbirth and the puerperium* /O00-O99/	7	1	-	1	6	2	4	…
Одређена стања настала у перинаталном периоду *Certain conditions originating in the perinatal period* /P00-P96/	90	44	22	22	46	27	19	…
Урођене малформације, деформације и хромозомске ненормалности / *Congenital malformations, deformations and chromosomal abnormalities* /Q00-Q99/	49	24	14	10	25	13	12	…
Симптоми, знаци и патолошки клинички и лабораторијски налази, некласификовани на другом месту / *Symptoms, signs and abnormal clinical and laboratory findings, not elsewhere classified* /R00-R99/	2319	606	159	447	1713	927	786	…
Повреде, тровања и остале последице спољашњих узрока / *Injury, poisoning and certain other consequences of external causes* /S00-T98/	863	391	156	235	472	223	249	…
			НА 100 000 СТАНОВНИКА / *PER 100 000 INHABITANTS*					
Укупно / *Total*	**1477,34**	**1388,22**	**1290,24**	**1476,56**	**1568,94**	**1512,62**	**1640,81**	**…**
Мушко / *Males*	**1513,42**	**1428,89**	**1337,89**	**1508,37**	**1597,82**	**1548,53**	**1660,44**	**…**
Заразне и паразитарне болести *Infectious and parasitic diseases* /A00-B99/	9,27	7,20	6,65	7,67	11,34	12,33	10,08	…
Тумори / *Neoplasms* /C00-D48/	360,90	373,08	368,55	377,04	348,73	343,68	355,14	…
Болести крви и крвотворних органа и одређени поремећаји имуног система / *Diseases of the blood and blood-forming organs and certain disorders involving the immune mechanism* /D50-D89/	3,60	3,34	2,26	4,28	3,86	2,92	5,04	…
Болести жлезда са унутрашњим лучењем, исхране и метаболизма *Endocrine, nutritional and metabolic diseases* /E00-E88/	47,31	44,95	43,31	46,38	49,68	45,86	54,53	…
Душевни поремећаји и поремећаји понашања *Mental and behavioural disorders* /F00-F99/	20,44	26,69	20,96	31,68	14,20	13,37	15,26	…
Болести нервног система *Diseases of the nervous system* /G00-G98/	35,00	37,10	40,55	34,10	32,90	28,62	38,34	…
Болести ока и припојака ока *Diseases of the eye and adnexa* /H00-H57/	-	-	-	-	-	-	-	…
Болести ува и мастоидног наставка *Diseases of the ear and mastoid process* /H60-H93/	0,03	0,06	-	0,11	-	-	-	…
Болести система крвотока *Diseases of the circulatory system* /I00-I99/	712,38	641,70	590,87	686,10	782,96	764,13	806,87	…
Болести система за дисање *Diseases of the respiratory system* /J00-J98/	89,07	90,83	84,61	96,26	87,31	89,42	84,64	…
Болести система за варење *Diseases of the digestive system* /K00-K92/	51,03	54,48	54,73	54,27	47,57	42,52	53,99	…
Болести коже и поткожног ткива *Diseases of the skin and subcutaneous tissue* /L00-L98/	1,35	1,40	1,38	1,43	1,29	1,36	1,19	…

[1)] Према Међународној класификацији болести; десета ревизија, / *According to the International Classification of Diseases; X Revision,*

2.17. Умрли према узроку смрти[1)] и полу, 2017–2021, (наставак)
Deaths by causes[1)] and sex, 2017–2021 (continued)

Део II / Part II

	Република Србија / *Republic of Serbia*							
		Србија – север / *Srbija – sever*			Србија – југ / *Srbija – jug*			
	укупно *Total*	свега *All*	Београдски регион *Beogradski region*	Регион Војводине *Region Vojvodine*	свега *All*	Регион Шумадије и Западне Србије *Region Šumadije i Zapadne Srbije*	Регион Јужне и Источне Србије *Region Južne i Istočne Srbije*	Регион Косово и Метохија *Region Kosovo i Metohija*
Болести мишићно-коштаног система и везивног ткива *Diseases of the musculoskeletal system and connective tissue* /M00-M99/	1,37	2,05	1,51	2,52	0,70	0,73	0,66	…
Болести мокраћно-полног система *Diseases of the genitourinary system* /N00-N98/	36,81	29,09	28,75	29,38	44,53	42,20	47,49	…
Одређена стања настала у перинаталном периоду *Certain conditions originating in the perinatal period* /P00-P96/	3,28	3,28	3,39	3,18	3,27	3,13	3,45	…
Урођене малформације, деформације и хромозомске ненормалности / *Congenital malformations, deformations and chromosomal abnormalities* /Q00-Q99/	1,78	1,76	2,39	1,21	1,81	1,88	1,72	…
Симптоми, знаци и патолошки клинички и лабораторијски налази, некласификовани на другом месту / *Symptoms, signs and abnormal clinical and laboratory findings not elsewhere classified* /R00-R99/	77,69	51,85	39,54	62,60	103,50	95,69	113,43	…
Повреде, тровања и остале последице спољашњих узрока / *Injury, poisoning and certain other consequences of external causes* /S00-T98/	62,11	60,04	48,45	70,17	64,17	60,69	68,59	…
Женско / *Females*	**1443,08**	**1350,66**	**1247,61**	**1446,32**	**1540,72**	**1477,69**	**1621,52**	**…**
Заразне и паразитарне болести *Certain nfectious and parasitic diseases* /A00-B99/	7,22	6,59	4,94	8,13	7,88	8,33	7,30	…
Тумори / *Neoplasms* /C00-D48/	266,64	288,50	289,39	287,68	243,56	241,81	245,80	…
Болести крви, крвотворних органа и одређени поремећаји имуног система / *Diseases of the blood and blood-forming organs and certain disorders involving the immune mechanism* /D50-D89/	4,28	3,51	2,47	4,48	5,08	3,86	6,65	…
Болести жлезда с унутрашњим лучењем, исхране и метаболизма / *Endocrine, nutritional and metabolic diseases* /E00-E88/	55,76	48,60	43,01	53,78	63,33	58,14	69,99	…
Душевни поремећаји и поремећаји понашања *Mental and behavioural disorders* /F00-F99/	22,74	28,38	30,43	26,47	16,79	12,91	21,76	…
Болести нервног система *Diseases of the nervous system* /G00-G98/	42,57	47,14	52,67	42,01	37,75	32,42	44,57	…
Болести ока и припојака ока *Diseases of the eye and adnexa* /H00-H57/	-	-	-	-	-	-	-	…
Болести ува и мастоидног наставка *Diseases of the ear and mastoid process* /H60-H93/	0,03	0,05	-	0,10	-	-	-	…
Болести система крвотока *Diseases of the circulatory system* /I00-I99/	813,82	736,63	656,71	810,82	895,36	857,57	943,83	…
Болести система за дисање *Diseases of the respiratory system* /J00-J98/	64,40	64,87	58,84	70,46	63,90	65,26	62,17	…
Болести система за варење *Diseases of the digestive system* /K00-K92/	38,60	39,41	41,21	37,73	37,75	37,20	38,45	…
Болести коже и поткожног ткива *Diseases of the skin and subcutaneous tissue* /L00-L98/	1,81	1,84	1,01	2,61	1,77	1,93	1,56	…
Болести мишићно-коштаног система и везивног ткива *Diseases of the musculoskeletal system and connective tissue* /M00-M99/	3,33	3,84	3,03	4,59	2,80	2,54	3,13	…
Болести мокраћно-полног система *Diseases of the genitourinary system* /N00-N98/	29,46	23,68	24,48	22,93	35,58	34,56	36,88	…
Трудноћа, рађање и бабиње *Pregnancy, childbirth and the puerperium* /O00-O99/	0,19	0,05	-	0,10	0,34	0,20	0,52	…
Одређена стања настала у перинаталном периоду *Certain conditions originating in the perinatal period* /P00-P96/	2,50	2,38	2,47	2,29	2,63	2,74	2,48	…
Урођене малформације, деформације и хромозомске ненормалности / *Congenital malformations, deformations and chromosomal abnormalities* /Q00-Q99/	1,36	1,30	1,57	1,04	1,43	1,32	1,56	…
Симптоми, знаци и патолошки клинички и лабораторијски налази, некласификовани на другом месту / *Symptoms, signs and abnormal clinical and laboratory findings not elsewhere classified* /R00-R99/	64,40	32,76	17,86	46,59	97,82	94,22	102,44	…
Повреде, тровања и остале последице спољашњих узрока / *Injury, poisoning and certain other consequences of external causes* /S00-T98/	23,97	21,14	17,52	24,49	26,95	22,67	32,45	…

[1)] Према Међународној класификацији болести; десета ревизија, / *According to the International Classification of Diseases; X Revision,*

2.17. Умрли према узроку смрти[1)] и полу, 2017–2021, (наставак)
Deaths by causes[1)] and sex, 2017–2021 (continued)

Део II / Part II

	Република Србија / *Republic of Serbia*							
	укупно *Total*	Србија – север / *Srbija – sever*			Србија – југ / *Srbija – jug*			
		свега *All*	Београдски регион *Beogradski region*	Регион Војводине *Region Vojvodine*	свега *All*	Регион Шумадије и Западне Србије *Region Šumadije i Zapadne Srbije*	Регион Јужне и Источне Србије *Region Južne i Istočne Srbije*	Регион Косово и Метохија *Region Kosovo i Metohija*
	2018							
	УКУПНО / *TOTAL*							
Укупно / *Total*	**101655**	**48723**	**21484**	**27239**	**52932**	**28464**	**24468**	**...**
Мушко / *Males*	**50990**	**24244**	**10692**	**13552**	**26746**	**14449**	**12297**	**...**
Заразне и паразитарне болести *Certain infectious and parasitic diseases* /A00-B99/	341	167	57	110	174	113	61	...
Тумори / *Neoplasms* /C00-D48/	12426	6518	3020	3498	5908	3284	2624	...
Болести крви и крвотворних органа и одређени поремећаји имунитета / *Diseases of the blood and blood-forming organs and certain disorders involving the immune mechanism* /D50-D89/	121	39	12	27	82	44	38	...
Болести жлезда са унутрашњим лучењем, исхране и метаболизма *Endocrine, nutritional and metabolic diseases* /E00-E88/	1497	652	286	366	845	482	363	...
Душевни поремећаји и поремећаји понашања *Mental and behavioural disorders* /F00-F99/	611	341	119	222	270	142	128	...
Болести нервног система *Diseases of the nervous system* /G00-G98/	1151	607	309	298	544	246	298	...
Болести ока и припојака ока *Diseases of the eye and adnexa* /H00-H57/	-	-	-	-	-	-	-	...
Болести ува и мастоидног наставка *Diseases of the ear and mastoid process* /H60-H93/	1	-	-	-	1	-	1	...
Болести система крвотока *Diseases of the circulatory system* /I00-I99/	24182	11081	4871	6210	13101	7040	6061	...
Болести система за дисање *Diseases of the respiratory system* /J00-J98/	2978	1501	603	898	1477	858	619	...
Болести система за варење *Diseases of the digestive system* /K00-K92/	1767	905	387	518	862	429	433	...
Болести коже и поткожног ткива *Diseases of the skin and subcutaneous tissue* /L00-L98/	54	26	13	13	28	14	14	...
Болести мишићно-коштаног система и везивног ткива *Diseases of the musculoskeletal system and connective tissue* /M00-M99/	47	24	7	17	23	6	17	...
Болести мокраћно-полног система *Diseases of the genitourinary system* /N00-N98/	1290	498	267	231	792	413	379	...
Одређена стања настала у перинаталном периоду *Certain conditions originating in the perinatal period* /P00-P96/	113	45	23	22	68	28	40	...
Урођене малформације, деформације и хромозомске ненормалности / *Congenital malformations, deformations and chromosomal abnormalities* /Q00-Q99/	68	32	16	16	36	18	18	...
Симптоми, знаци и патолошки клинички и лабораторијски налази, некласификовани на другом месту / *Symptoms, signs and abnormal clinical and laboratory findings, not elsewhere classified* /R00-R99/	2278	801	314	487	1477	768	709	...
Повреде, тровања и остале последице спољашњих узрока / *Injury, poisoning and certain other consequences of external causes* /S00-T98/	2065	1007	388	619	1058	564	494	...
Женско / *Females*	**50665**	**24479**	**10792**	**13687**	**26186**	**14015**	**12171**	**...**
Заразне и паразитарне болести *Certain infectious and parasitic diseases* /A00-B99/	320	150	68	82	170	101	69	...
Тумори / *Neoplasms* /C00-D48/	9658	5346	2602	2744	4312	2381	1931	...
Болести крви и крвотворних органа и одређени поремећаји имуног система / *Diseases of the blood and blood-forming organs and certain disorders involving the immune mechanism* /D50-D89/	158	66	23	43	92	45	47	...
Болести жлезда са унутрашњим лучењем, исхране и метаболизма *Endocrine, nutritional and metabolic diseases* /E00-E88/	1827	747	281	466	1080	549	531	...
Душевни поремећаји и поремећаји понашања *Mental and behavioural disorders* /F00-F99/	786	452	207	245	334	156	178	...
Болести нервног система *Diseases of the nervous system* /G00-G98/	1592	921	497	424	671	327	344	...

[1)] Према Међународној класификацији болести; десета ревизија, / *According to the International Classification of Diseases; X Revision,*

2.17. Умрли према узроку смрти[1)] и полу, 2017–2021, (наставак)
Deaths by causes[1)] and sex, 2017–2021 (continued)

Део II / Part II

	Република Србија / *Republic of Serbia*							
	укупно *Total*	Србија – север / *Srbija – sever*			Србија – југ / *Srbija – jug*			
		свега *All*	Београдски регион *Beogradski region*	Регион Војводине *Region Vojvodine*	свега *All*	Регион Шумадије и Западне Србије *Region Šumadije i Zapadne Srbije*	Регион Јужне и Источне Србије *Region Južne i Istočne Srbije*	Регион Косово и Метохија *Region Kosovo i Metohija*
Болести ока и припојака ока *Diseases of the eye and adnexa* /H00-H57/	-	-	-	-	-	-	-	...
Болести ува и мастоидног наставка *Diseases of the ear and mastoid process* /H60-H93/	1	1	-	1	-	-	-	...
Болести система крвотока *Diseases of the circulatory system* /I00-I99/	28481	13248	5671	7577	15233	8195	7038	...
Болести система за дисање *Diseases of the respiratory system* /J00-J98/	2272	1229	505	724	1043	577	466	...
Болести система за варење *Diseases of the digestive system* /K00-K92/	1437	739	327	412	698	350	348	...
Болести коже и поткожног ткива *Diseases of the skin and subcutaneous tissue* /L00-L98/	89	35	11	24	54	25	29	...
Болести мишићно-коштаног система и везивног ткива *Diseases of the musculoskeletal system and connective tissue* /M00-M99/	129	72	24	48	57	19	38	...
Болести мокраћно-полног система *Diseases of the genitourinary system* /N00-N98/	1071	473	235	238	598	356	242	...
Трудноћа, рађање и бабиње *Pregnancy, childbirth and the puerperium* /O00-O99/	10	4	1	3	6	3	3	...
Одређена стања настала у перинаталном периоду *Certain conditions originating in the perinatal period* /P00-P96/	97	48	28	20	49	19	30	...
Урођене малформације, деформације и хромозомске ненормалности / *Congenital malformations, deformations and chromosomal abnormalities* /Q00-Q99/	42	19	12	7	23	15	8	...
Симптоми, знаци и патолошки клинички и лабораторијски налази, некласификовани на другом месту / *Symptoms, signs and abnormal clinical and laboratory findings, not elsewhere classified* /R00-R99/	1954	589	145	444	1365	716	649	...
Повреде, тровања и остале последице спољашњих узрока / *Injury, poisoning and certain other consequences of external causes* /S00-T98/	741	340	155	185	401	181	220	...
			НА 100 000 СТАНОВНИКА / *PER 100 000 INHABITANTS*					
Укупно / *Total*	**1455,83**	**1371,68**	**1271,10**	**1463,00**	**1542,96**	**1478,79**	**1624,99**	**...**
Мушко / *Males*	**1498,95**	**1421,25**	**1339,82**	**1492,84**	**1577,11**	**1521,79**	**1647,48**	**...**
Заразне и паразитарне болести *Certain infectious and parasitic diseases* /A00-B99/	10,02	9,79	7,14	12,12	10,26	11,90	8,17	...
Тумори / *Neoplasms* /C00-D48/	365,29	382,10	378,44	385,33	348,37	345,88	351,55	...
Болести крви и крвотворних органа и одређени поремећаји имунитета / *Diseases of the blood and blood-forming organs and certain disorders involving the immune mechanism* /D50-D89/	3,56	2,29	1,50	2,97	4,84	4,63	5,09	...
Болести жлезда са унутрашњим лучењем, исхране и метаболизма *Endocrine, nutritional and metabolic diseases* /E00-E88/	44,01	38,22	35,84	40,32	49,83	50,76	48,63	...
Душевни поремећаји и поремећаји понашања *Mental and behavioural disorders* /F00-F99/	17,96	19,99	14,91	24,45	15,92	14,96	17,15	...
Болести нервног система *Diseases of the nervous system* /G00-G98/	33,84	35,58	38,72	32,83	32,08	25,91	39,92	...
Болести ока и припојака ока *Diseases of the eye and adnexa* /H00-H57/	-	-	-	-	-	-	-	...
Болести ува и мастоидног наставка *Diseases of the ear and mastoid process* /H60-H93/	0,03	-	-	-	0,06	-	0,13	...
Болести система крвотока *Diseases of the circulatory system* /I00-I99/	710,88	649,60	610,39	684,07	772,52	741,46	812,02	...
Болести система за дисање *Diseases of the respiratory system* /J00-J98/	87,54	87,99	75,56	98,92	87,09	90,37	82,93	...
Болести система за варење *Diseases of the digestive system* /K00-K92/	51,94	53,05	48,50	57,06	50,83	45,18	58,01	...
Болести коже и поткожног ткива *Diseases of the skin and subcutaneous tissue* /L00-L98/	1,59	1,52	1,63	1,43	1,65	1,47	1,88	...

[1)] Према Међународној класификацији болести; десета ревизија, / *According to the International Classification of Diseases; X Revision,*

2.17. Умрли према узроку смрти[1)] и полу, 2017–2021, (наставак)
Deaths by causes[1)] and sex, 2017–2021 (continued)

Део II / Part II

	Република Србија / *Republic of Serbia*							
		Србија – север / *Srbija – sever*			Србија – југ / *Srbija – jug*			
	укупно *Total*	свега *All*	Београдски регион *Beogradski region*	Регион Војводине *Region Vojvodine*	свега *All*	Регион Шумадије и Западне Србије *Region Šumadije i Zapadne Srbije*	Регион Јужне и Источне Србије *Region Južne i Istočne Srbije*	Регион Косово и Метохија *Region Kosovo i Metohija*
Болести мишићно-коштаног система и везивног ткива *Diseases of the musculoskeletal system and connective tissue* /M00-M99/	1,38	1,41	0,88	1,87	1,36	0,63	2,28	…
Болести мокраћно-полног система *Diseases of the genitourinary system* /N00-N98/	37,92	29,19	33,46	25,45	46,70	43,50	50,78	…
Одређена стања настала у перинаталном периоду *Certain conditions originating in the perinatal period* /P00-P96/	3,32	2,64	2,88	2,42	4,01	2,95	5,36	…
Урођене малформације, деформације и хромозомске ненормалности / *Congenital malformations, deformations and chromosomal abnormalities* /Q00-Q99/	2,00	1,88	2,00	1,76	2,12	1,90	2,41	…
Симптоми, знаци и патолошки клинички и лабораторијски налази, некласификовани на другом месту / *Symptoms, signs and abnormal clinical and laboratory findings, not elsewhere classified* /R00-R99/	66,97	46,96	39,35	53,65	87,09	80,89	94,99	…
Повреде, тровања и остале последице спољашњих узрока / *Injury, poisoning and certain other consequences of external causes* /S00-T98/	60,70	59,03	48,62	68,19	62,39	59,40	66,18	…
Женско / *Females*	**1414,87**	**1325,89**	**1209,63**	**1434,60**	**1509,57**	**1436,93**	**1602,88**	**…**
Заразне и паразитарне болести *Certain nfectious and parasitic diseases* /A00-B99/	8,94	8,12	7,62	8,59	9,80	10,36	9,09	…
Тумори / *Neoplasms* /C00-D48/	269,71	289,56	291,65	287,61	248,58	244,12	254,31	…
Болести крви и крвотворних органа и одређени поремећаји имуног система / *Diseases of the blood and blood-forming organs and certain disorders involving the immune mechanism* /D50-D89/	4,41	3,57	2,58	4,51	5,30	4,61	6,19	…
Болести жлезда са унутрашњим лучењем, исхране и метаболизма / *Endocrine, nutritional and metabolic diseases* /E00-E88/	51,02	40,46	31,50	48,84	62,26	56,29	69,93	…
Душевни поремећаји и поремећаји понашања *Mental and behavioural disorders* /F00-F99/	21,95	24,48	23,20	25,68	19,25	15,99	23,44	…
Болести нервног система *Diseases of the nervous system* /G00-G98/	44,46	49,89	55,71	44,44	38,68	33,53	45,30	…
Болести ока и припојака ока *Diseases of the eye and adnexa* /H00-H57/	-	-	-	-	-	-	-	…
Болести ува и мастоидног наставка *Diseases of the ear and mastoid process* /H60-H93/	0,03	0,05	-	0,10	-	-	-	…
Болести система крвотока *Diseases of the circulatory system* /I00-I99/	795,36	717,57	635,64	794,18	878,15	840,22	926,88	…
Болести система за дисање *Diseases of the respiratory system* /J00-J98/	63,45	66,57	56,60	75,89	60,13	59,16	61,37	…
Болести система за варење *Diseases of the digestive system* /K00-K92/	40,13	40,03	36,65	43,18	40,24	35,88	45,83	…
Болести коже и поткожног ткива *Diseases of the skin and subcutaneous tissue* /L00-L98/	2,49	1,90	1,23	2,52	3,11	2,56	3,82	…
Болести мишићно-коштаног система и везивног ткива *Diseases of the musculoskeletal system and connective tissue* /M00-M99/	3,60	3,90	2,69	5,03	3,29	1,95	5,00	…
Болести мокраћно-полног система *Diseases of the genitourinary system* /N00-N98/	29,91	25,62	26,34	24,95	34,47	36,50	31,87	…
Трудноћа, рађање и бабиње *Pregnancy, childbirth and the puerperium* /O00-O99/	0,28	0,22	0,11	0,31	0,35	0,31	0,40	…
Одређена стања настала у перинаталном периоду *Certain conditions originating in the perinatal period* /P00-P96/	2,71	2,60	3,14	2,10	2,82	1,95	3,95	…
Урођене малформације, деформације и хромозомске ненормалности / *Congenital malformations, deformations and chromosomal abnormalities* /Q00-Q99/	1,17	1,03	1,35	0,73	1,33	1,54	1,05	…
Симптоми, знаци и патолошки клинички и лабораторијски налази, некласификовани на другом месту / *Symptoms, signs and abnormal clinical and laboratory findings not elsewhere classified* /R00-R99/	54,57	31,90	16,25	46,54	78,69	73,41	85,47	…
Повреде, тровања и остале последице спољашњих узрока / *Injury, poisoning and certain other consequences of external causes* /S00-T98/	20,69	18,42	17,37	19,39	23,12	18,56	28,97	…

[1)] Према Међународној класификацији болести; десета ревизија, / *According to the International Classification of Diseases; X Revision,*

2.17. Умрли према узроку смрти[1)] и полу, 2017–2021, (наставак)
Deaths by causes[1)] and sex, 2017–2021 (continued)

Део II / Part II

	Република Србија / *Republic of Serbia*							
	укупно *Total*	Србија – север / *Srbija – sever*			Србија – југ / *Srbija – jug*			
		свега *All*	Београдски регион *Beogradski region*	Регион Војводине *Region Vojvodine*	свега *All*	Регион Шумадије и Западне Србије *Region Šumadije i Zapadne Srbije*	Регион Јужне и Источне Србије *Region Južne i Istočne Srbije*	Регион Косово и Метохија *Region Kosovo i Metohija*
					2019			
					УКУПНО / *TOTAL*			
Укупно / *Total*	**101458**	**48745**	**21604**	**27141**	**52713**	**28491**	**24222**	**...**
Мушко / *Males*	**51309**	**24371**	**10663**	**13708**	**26938**	**14624**	**12314**	**...**
Заразне и паразитарне болести *Certain infectious and parasitic diseases* /A00-B99/	405	207	83	124	198	138	60	...
Тумори / *Neoplasms* /C00-D48/	12483	6572	2984	3588	5911	3244	2667	...
Болести крви и крвотворних органа и одређени поремећаји имунитета / *Diseases of the blood and blood-forming organs and certain disorders involving the immune mechanism* /D50-D89/	120	49	22	27	71	31	40	...
Болести жлезда са унутрашњим лучењем, исхране и метаболизма *Endocrine, nutritional and metabolic diseases* /E00-E88/	1416	604	277	327	812	454	358	...
Душевни поремећаји и поремећаји понашања *Mental and behavioural disorders* /F00-F99/	637	348	130	218	289	135	154	...
Болести нервног система *Diseases of the nervous system* /G00-G98/	1135	563	301	262	572	281	291	...
Болести ока и припојака ока *Diseases of the eye and adnexa* /H00-H57/	-	-	-	-	-	-	-	...
Болести ува и мастоидног наставка *Diseases of the ear and mastoid process* /H60-H93/	1	1	1	-	-	-	-	...
Болести система крвотока *Diseases of the circulatory system* /I00-I99/	24112	11030	4876	6154	13082	7133	5949	...
Болести система за дисање *Diseases of the respiratory system* /J00-J98/	3220	1610	611	999	1610	881	729	...
Болести система за варење *Diseases of the digestive system* /K00-K92/	1794	934	393	541	860	438	422	...
Болести коже и поткожног ткива *Diseases of the skin and subcutaneous tissue* /L00-L98/	58	33	4	29	25	13	12	...
Болести мишићно-коштаног система и везивног ткива *Diseases of the musculoskeletal system and connective tissue* /M00-M99/	48	23	1	22	25	11	14	...
Болести мокраћно-полног система *Diseases of the genitourinary system* /N00-N98/	1258	522	269	253	736	387	349	...
Одређена стања настала у перинаталном периоду *Certain conditions originating in the perinatal period* /P00-P96/	114	51	24	27	63	38	25	...
Урођене малформације, деформације и хромозомске ненормалности / *Congenital malformations, deformations and chromosomal abnormalities* /Q00-Q99/	64	36	14	22	28	13	15	...
Симптоми, знаци и патолошки клинички и лабораторијски налази, некласификовани на другом месту / *Symptoms, signs and abnormal clinical and laboratory findings, not elsewhere classified* /R00-R99/	2430	874	360	514	1556	819	737	...
Повреде, тровања и остале последице спољашњих узрока / *Injury, poisoning and certain other consequences of external causes* /S00-T98/	2014	914	313	601	1100	608	492	...
Женско / *Females*	**50149**	**24374**	**10941**	**13433**	**25775**	**13867**	**11908**	**...**
Заразне и паразитарне болести *Certain infectious and parasitic diseases* /A00-B99/	330	150	56	94	180	120	60	...
Тумори / *Neoplasms* /C00-D48/	9493	5282	2605	2677	4211	2316	1895	...
Болести крви и крвотворних органа и одређени поремећаји имунитета / *Diseases of the blood and blood-forming organs and certain disorders involving the immune mechanism* /D50-D89/	178	82	40	42	96	46	50	...
Болести жлезда са унутрашњим лучењем, исхране и метаболизма *Endocrine, nutritional and metabolic diseases* /E00-E88/	1780	705	302	403	1075	575	500	...
Душевни поремећаји и поремећаји понашања *Mental and behavioural disorders* /F00-F99/	811	468	274	194	343	157	186	...
Болести нервног система *Diseases of the nervous system* /G00-G98/	1451	847	441	406	604	298	306	...

[1)] Према Међународној класификацији болести; десета ревизија, */ According to the International Classification of Diseases; X Revision,*

2.17. Умрли према узроку смрти[1)] и полу, 2017–2021, (наставак)
Deaths by causes[1)] and sex, 2017–2021 (continued)

Део II / Part II

	Република Србија / *Republic of Serbia*							
		Србија – север / *Srbija – sever*			Србија – југ / *Srbija – jug*			
	укупно *Total*	свега *All*	Београдски регион *Beogradski region*	Регион Војводине *Region Vojvodine*	свега *All*	Регион Шумадије и Западне Србије *Region Šumadije i Zapadne Srbije*	Регион Јужне и Источне Србије *Region Južne i Istočne Srbije*	Регион Косово и Метохија *Region Kosovo i Metohija*
Болести ока и припојака ока *Diseases of the eye and adnexa* /H00-H57/	-	-	-	-	-	-	-	...
Болести ува и мастоидног наставка *Diseases of the ear and mastoid process* /H60-H93/	-	-	-	-	-	-	-	...
Болести система крвотока *Diseases of the circulatory system* /I00-I99/	28218	13254	5710	7544	14964	8130	6834	...
Болести система за дисање *Diseases of the respiratory system* /J00-J98/	2284	1214	528	686	1070	597	473	...
Болести система за варење *Diseases of the digestive system* /K00-K92/	1357	732	337	395	625	313	312	...
Болести коже и поткожног ткива *Diseases of the skin and subcutaneous tissue* /L00-L98/	71	41	9	32	30	11	19	...
Болести мишићно-коштаног система и везивног ткива *Diseases of the musculoskeletal system and connective tissue* /M00-M99/	116	68	17	51	48	23	25	...
Болести мокраћно-полног система *Diseases of the genitourinary system* /N00-N98/	1052	442	245	197	610	312	298	...
Трудноћа, рађање и бабиње *Pregnancy, childbirth and the puerperium* /O00-O99/	4	3	-	3	1	1	-	...
Одређена стања настала у перинаталном периоду *Certain conditions originating in the perinatal period* /P00-P96/	87	37	19	18	50	23	27	...
Урођене малформације, деформације и хромозомске ненормалности / *Congenital malformations, deformations and chromosomal abnormalities* /Q00-Q99/	50	28	12	16	22	15	7	...
Симптоми, знаци и патолошки клинички и лабораторијски налази, некласификовани на другом месту / *Symptoms, signs and abnormal clinical and laboratory findings not elsewhere classified* /R00-R99/	2048	663	197	466	1385	713	672	...
Повреде, тровања и остале последице спољашњих узрока / *Injury, poisoning and certain other consequences of external causes* /S00-T98/	819	358	149	209	461	217	244	...
			НА 100 000 СТАНОВНИКА / *PER 100 000 INHABITANTS*					
Укупно / *Total*	**1460,83**	**1374,59**	**1275,28**	**1465,42**	**1550,80**	**1492,74**	**1625,15**	**...**
Мушко / *Males*	**1516,34**	**1430,93**	**1333,11**	**1517,55**	**1602,90**	**1553,13**	**1666,32**	**...**
Заразне и паразитарне болести *Certain infectious and parasitic diseases* /A00-B99/	11,97	12,15	10,38	13,73	11,78	14,66	8,12	...
Тумори / *Neoplasms* /C00-D48/	368,91	385,87	373,07	397,21	351,72	344,53	360,90	...
Болести крви и крвотворних органа и одређени поремећаји имунитета / *Diseases of the blood and blood-forming organs and certain disorders involving the immune mechanism* /D50-D89/	3,55	2,88	2,75	2,99	4,22	3,29	5,41	...
Болести жлезда са унутрашњим лучењем, исхране и метаболизма *Endocrine, nutritional and metabolic diseases* /E00-E88/	41,85	35,46	34,63	36,20	48,32	48,22	48,44	...
Душевни поремећаји и поремећаји понашања *Mental and behavioural disorders* /F00-F99/	18,83	20,43	16,25	24,13	17,20	14,34	20,84	...
Болести нервног система *Diseases of the nervous system* /G00-G98/	33,54	33,06	37,63	29,00	34,04	29,84	39,38	...
Болести ока и припојака ока *Diseases of the eye and adnexa* /H00-H57/	-	-	-	-	-	-	-	...
Болести ува и мастоидног наставка *Diseases of the ear and mastoid process* /H60-H93/	0,03	0,06	0,13	-	-	-	-	...
Болести система крвотока *Diseases of the circulatory system* /I00-I99/	712,59	647,62	609,61	681,28	778,42	757,55	805,01	...
Болести система за дисање *Diseases of the respiratory system* /J00-J98/	95,16	94,53	76,39	110,59	95,80	93,57	98,65	...
Болести система за варење *Diseases of the digestive system* /K00-K92/	53,02	54,84	49,13	59,89	51,17	46,52	57,10	...
Болести коже и поткожног ткива *Diseases of the skin and subcutaneous tissue* /L00-L98/	1,71	1,94	0,50	3,21	1,49	1,38	1,62	...

[1)] Према Међународној класификацији болести; десета ревизија, / *According to the International Classification of Diseases; X Revision,*

2.17. Умрли према узроку смрти[1)] и полу, 2017–2021, (наставак)
Deaths by causes[1)] and sex, 2017–2021 (continued)

Део II / Part II

	Република Србија / *Republic of Serbia*							
		Србија – север / *Srbija – sever*			Србија – југ / *Srbija – jug*			
	укупно *Total*	свега *All*	Београдски регион *Beogradski region*	Регион Војводине *Region Vojvodine*	свега *All*	Регион Шумадије и Западне Србије *Region Šumadije i Zapadne Srbije*	Регион Јужне и Источне Србије *Region Južne i Istočne Srbije*	Регион Косово и Метохија *Region Kosovo i Metohija*
Болести мишићно-коштаног система и везивног ткива *Diseases of the musculoskeletal system and connective tissue* /M00-M99/	1,42	1,35	0,13	2,44	1,49	1,17	1,89	…
Болести мокраћно-полног система *Diseases of the genitourinary system* /N00-N98/	37,18	30,65	33,63	28,01	43,79	41,10	47,23	…
Одређена стања настала у перинаталном периоду *Certain conditions originating in the perinatal period* /P00-P96/	3,37	2,99	3,00	2,99	3,75	4,04	3,38	…
Урођене малформације, деформације и хромозомске ненормалности / *Congenital malformations, deformations and chromosomal abnormalities* /Q00-Q99/	1,89	2,11	1,75	2,44	1,67	1,38	2,03	…
Симптоми, знаци и патолошки клинички и лабораторијски налази, некласификовани на другом месту / *Symptoms, signs and abnormal clinical and laboratory findings not elsewhere classified* /R00-R99/	71,81	51,32	45,01	56,90	92,59	86,98	99,73	…
Повреде, тровања и остале последице спољашњих узрока / *Injury, poisoning and certain other consequences of external causes* /S00-T98/	59,52	53,67	39,13	66,53	65,45	64,57	66,58	…
Женско / *Females*	**1408,09**	**1322,52**	**1223,55**	**1415,79**	**1499,85**	**1433,94**	**1584,67**	**…**
Заразне и паразитарне болести *Certain infectious and parasitic diseases* /A00-B99/	9,27	8,14	6,26	9,91	10,47	12,41	7,98	…
Тумори / *Neoplasms* /C00-D48/	266,54	286,60	291,32	282,15	245,04	239,49	252,18	…
Болести крви и крвотворних органа и одређени поремећаји имунитета / *Diseases of the blood and blood-forming organs and certain disorders involving the immune mechanism* /D50-D89/	5,00	4,45	4,47	4,43	5,59	4,76	6,65	…
Болести жлезда са унутрашњим лучењем, исхране и метаболизма *Endocrine, nutritional and metabolic diseases* /E00-E88/	49,98	38,25	33,77	42,47	62,55	59,46	66,54	…
Душевни поремећаји и поремећаји понашања *Mental and behavioural disorders* /F00-F99/	22,77	25,39	30,64	20,45	19,96	16,23	24,75	…
Болести нервног система *Diseases of the nervous system* /G00-G98/	40,74	45,96	49,32	42,79	35,15	30,82	40,72	…
Болести ока и припојака ока *Diseases of the eye and adnexa* /H00-H57/	-	-	-	-	-	-	-	…
Болести ува и мастоидног наставка *Diseases of the ear and mastoid process* /H60-H93/	-	-	-	-	-	-	-	…
Болести система крвотока *Diseases of the circulatory system* /I00-I99/	792,31	719,16	638,56	795,11	870,76	840,69	909,44	…
Болести система за дисање *Diseases of the respiratory system* /J00-J98/	64,13	65,87	59,05	72,30	62,26	61,73	62,94	…
Болести система за варење *Diseases of the digestive system* /K00-K92/	38,10	39,72	37,69	41,63	36,37	32,37	41,52	…
Болести коже и поткожног ткива *Diseases of the skin and subcutaneous tissue* /L00-L98/	1,99	2,22	1,01	3,37	1,75	1,14	2,53	…
Болести мишићно-коштаног система и везивног ткива *Diseases of the musculoskeletal system and connective tissue* /M00-M99/	3,26	3,69	1,90	5,38	2,79	2,38	3,33	…
Болести мокраћно-полног система *Diseases of the genitourinary system* /N00-N98/	29,54	23,98	27,40	20,76	35,50	32,26	39,66	…
Трудноћа, рађање и бабиње *Pregnancy, childbirth and the puerperium* /O00-O99/	0,11	0,16	-	0,32	0,06	0,10	-	…
Одређена стања настала у перинаталном периоду *Certain conditions originating in the perinatal period* /P00-P96/	2,44	2,01	2,12	1,90	2,91	2,38	3,59	…
Урођене малформације, деформације и хромозомске ненормалности / *Congenital malformations, deformations and chromosomal abnormalities* /Q00-Q99/	1,40	1,52	1,34	1,69	1,28	1,55	0,93	…
Симптоми, знаци и патолошки клинички и лабораторијски налази, некласификовани на другом месту / *Symptoms, signs and abnormal clinical and laboratory findings not elsewhere classified* /R00-R99/	57,50	35,97	22,03	49,11	80,59	73,73	89,43	…
Повреде, тровања и остале последице спољашњих узрока / *Injury, poisoning and certain other consequences of external causes* /S00-T98/	23,00	19,42	16,66	22,03	26,83	22,44	32,47	…

[1)] Према Међународној класификацији болести; десета ревизија, / *According to the International Classification of Diseases; X Revision,*

2.17. Умрли према узроку смрти[1)] и полу, 2017–2021, (наставак)
Deaths by causes[1)] and sex, 2017–2021 (continued)

Део II / Part II

	Република Србија / *Republic of Serbia*							
	укупно *Total*	Србија – север / *Srbija – sever*			Србија – југ / *Srbija – jug*			
		свега *All*	Београдски регион *Beogradski region*	Регион Војводине *Region Vojvodine*	свега *All*	Регион Шумадије и Западне Србије *Region Šumadije i Zapadne Srbije*	Регион Јужне и Источне Србије *Region Južne i Istočne Srbije*	Регион Косово и Метохија *Region Kosovo i Metohija*
	2020							
	УКУПНО / *TOTAL*							
Укупно / *Total*	**116850**	**55920**	**25526**	**30394**	**60930**	**32882**	**28048**	**...**
Мушко / *Males*	**60450**	**28524**	**13063**	**15461**	**31926**	**17196**	**14730**	**...**
Заразне и паразитарне болести *Certain infectious and parasitic diseases* /A00-B99/	460	201	64	137	259	164	95	...
Тумори / *Neoplasms* /C00-D48/	11977	6258	2847	3411	5719	3162	2557	...
Болести крви и крвотворних органа и одређени поремећаји имунитета / *Diseases of the blood and blood-forming organs and certain disorders involving the immune mechanism* /D50-D89/	125	53	23	30	72	32	40	...
Болести жлезда са унутрашњим лучењем, исхране и метаболизма *Endocrine, nutritional and metabolic diseases* /E00-E88/	1598	746	362	384	852	479	373	...
Душевни поремећаји и поремећаји понашања *Mental and behavioural disorders* /F00-F99/	725	437	175	262	288	132	156	...
Болести нервног система *Diseases of the nervous system* /G00-G98/	1272	679	352	327	593	287	306	...
Болести ока и припојака ока *Diseases of the eye and adnexa* /H00-H57/	-	-	-	-	-	-	-	...
Болести ува и мастоидног наставка *Diseases of the ear and mastoid process* /H60-H93/	1	1	-	1	-	-	-	...
Болести система крвотока *Diseases of the circulatory system* /I00-I99/	25617	11628	5258	6370	13989	7481	6508	...
Болести система за дисање *Diseases of the respiratory system* /J00-J98/	3932	1818	766	1052	2114	1262	852	...
Болести система за варење *Diseases of the digestive system* /K00-K92/	1687	848	319	529	839	425	414	...
Болести коже и поткожног ткива *Diseases of the skin and subcutaneous tissue* /L00-L98/	63	39	14	25	24	10	14	...
Болести мишићно-коштаног система и везивног ткива *Diseases of the musculoskeletal system and connective tissue* /M00-M99/	62	39	21	18	23	11	12	...
Болести мокраћно-полног система *Diseases of the genitourinary system* /N00-N98/	1196	499	274	225	697	368	329	...
Одређена стања настала у перинаталном периоду *Certain conditions originating in the perinatal period* /P00-P96/	118	46	21	25	72	26	46	...
Урођене малформације, деформације и хромозомске ненормалности / *Congenital malformations, deformations and chromosomal abnormalities* /Q00-Q99/	63	32	7	25	31	15	16	...
Симптоми, знаци и патолошки клинички и лабораторијски налази, некласификовани на другом месту / *Symptoms, signs and abnormal clinical and laboratory findings, not elsewhere classified* /R00-R99/	2990	1174	552	622	1816	961	855	...
Повреде, тровања и остале последице спољашњих узрока / *Injury, poisoning and certain other consequences of external causes* /S00-T98/	1935	886	315	571	1049	586	463	...
Шифре за посебне намене Codes for special purposes /U00-U89/	6629	3140	1693	1447	3489	1795	1694	...
Женско / *Females*	**56400**	**27396**	**12463**	**14933**	**29004**	**15686**	**13318**	**...**
Заразне и паразитарне болести *Certain infectious and parasitic diseases* /A00-B99/	362	148	41	107	214	130	84	...
Тумори / *Neoplasms* /C00-D48/	9415	5278	2488	2790	4137	2297	1840	...
Болести крви и крвотворних органа и одређени поремећаји имунитета / *Diseases of the blood and blood-forming organs and certain disorders involving the immune mechanism* /D50-D89/	176	73	32	41	103	43	60	...
Болести жлезда са унутрашњим лучењем, исхране и метаболизма *Endocrine, nutritional and metabolic diseases* /E00-E88/	1937	827	391	436	1110	608	502	...
Душевни поремећаји и поремећаји понашања *Mental and behavioural disorders* /F00-F99/	854	496	296	200	358	165	193	...
Болести нервног система *Diseases of the nervous system* /G00-G98/	1638	999	541	458	639	322	317	...

[1)] Према Међународној класификацији болести; десета ревизија, / *According to the International Classification of Diseases; X Revision,*

2.17. Умрли према узроку смрти[1)] и полу, 2017–2021, (наставак)
Deaths by causes[1)] and sex, 2017–2021 (continued)

Део II / Part II

	Република Србија / *Republic of Serbia*							
		Србија – север / *Srbija – sever*			Србија – југ / *Srbija – jug*			
	укупно *Total*	свега *All*	Београдски регион *Beogradski region*	Регион Војводине *Region Vojvodine*	свега *All*	Регион Шумадије и Западне Србије *Region Šumadije i Zapadne Srbije*	Регион Јужне и Источне Србије *Region Južne i Istočne Srbije*	Регион Косово и Метохија *Region Kosovo i Metohija*
Болести ока и припојака ока *Diseases of the eye and adnexa* /H00-H57/	-	-	-	-	-	-	-	...
Болести ува и мастоидног наставка *Diseases of the ear and mastoid process* /H60-H93/	-	-	-	-	-	-	-	...
Болести система крвотока *Diseases of the circulatory system* /I00-I99/	29688	13987	6136	7851	15701	8461	7240	...
Болести система за дисање *Diseases of the respiratory system* /J00-J98/	2783	1321	547	774	1462	906	556	...
Болести система за варење *Diseases of the digestive system* /K00-K92/	1231	629	263	366	602	302	300	...
Болести коже и поткожног ткива *Diseases of the skin and subcutaneous tissue* /L00-L98/	85	48	14	34	37	19	18	...
Болести мишићно-коштаног система и везивног ткива *Diseases of the musculoskeletal system and connective tissue* /M00-M99/	118	77	28	49	41	20	21	...
Болести мокраћно-полног система *Diseases of the genitourinary system* /N00-N98/	1033	450	224	226	583	325	258	...
Трудноћа, рађање и бабиње *Pregnancy, childbirth and the puerperium* /O00-O99/	6	1	1	-	5	1	4	...
Одређена стања настала у перинаталном периоду *Certain conditions originating in the perinatal period* /P00-P96/	87	42	13	29	45	23	22	...
Урођене малформације, деформације и хромозомске ненормалности / *Congenital malformations, deformations and chromosomal abnormalities* /Q00-Q99/	42	17	7	10	25	15	10	...
Симптоми, знаци и патолошки клинички и лабораторијски налази, некласификовани на другом месту / *Symptoms, signs and abnormal clinical and laboratory findings not elsewhere classified* /R00-R99/	2493	885	312	573	1608	864	744	...
Повреде, тровања и остале последице спољашњих узрока / *Injury, poisoning and certain other consequences of external causes* /S00-T98/	725	326	132	194	399	172	227	...
Шифре за посебне намене /U00-U89/ Codes for special purposes /U00-U89/	3727	1792	997	795	1935	1013	922	...
				НА 100 000 СТАНОВНИКА / *PER 100 000 INHABITANTS*				
Укупно / *Total*	**1693,69**	**1581,75**	**1506,42**	**1651,08**	**1811,35**	**1739,38**	**1903,70**	**...**
Мушко / *Males*	**1798,94**	**1680,25**	**1633,31**	**1722,07**	**1920,12**	**1844,50**	**2016,65**	**...**
Заразне и паразитарне болести *Certain infectious and parasitic diseases* /A00-B99/	13,69	11,84	8,00	15,26	15,58	17,59	13,01	...
Тумори / *Neoplasms* /C00-D48/	356,43	368,64	355,97	379,92	343,96	339,17	350,07	...
Болести крви и крвотворних органа и одређени поремећаји имунитета / *Diseases of the blood and blood-forming organs and certain disorders involving the immune mechanism* /D50-D89/	3,72	3,12	2,88	3,34	4,33	3,43	5,48	...
Болести жлезда са унутрашњим лучењем, исхране и метаболизма *Endocrine, nutritional and metabolic diseases* /E00-E88/	47,56	43,94	45,26	42,77	51,24	51,38	51,07	...
Душевни поремећаји и поремећаји понашања *Mental and behavioural disorders* /F00-F99/	21,58	25,74	21,88	29,18	17,32	14,16	21,36	...
Болести нервног система *Diseases of the nervous system* /G00-G98/	37,85	40,00	44,01	36,42	35,66	30,78	41,89	...
Болести ока и припојака ока *Diseases of the eye and adnexa* /H00-H57/	-	-	-	-	-	-	-	...
Болести ува и мастоидног наставка *Diseases of the ear and mastoid process* /H60-H93/	0,03	0,06	0,00	0,11	-	-	-	...
Болести система крвотока *Diseases of the circulatory system* /I00-I99/	762,34	684,97	657,43	709,50	841,34	802,44	891,00	...
Болести система за дисање *Diseases of the respiratory system* /J00-J98/	117,01	107,09	95,78	117,17	127,14	135,37	116,65	...
Болести система за варење *Diseases of the digestive system* /K00-K92/	50,20	49,95	39,89	58,92	50,46	45,59	56,68	...
Болести коже и поткожног ткива *Diseases of the skin and subcutaneous tissue* /L00-L98/	1,87	2,30	1,75	2,78	1,44	1,07	1,92	...

[1)] Према Међународној класификацији болести; десета ревизија, / *According to the International Classification of Diseases; X Revision,*

2.17. Умрли према узроку смрти[1)] и полу, 2017–2021, (наставак)
Deaths by causes[1)] and sex, 2017–2021 (continued)

Део II / Part II

	Република Србија / *Republic of Serbia*							
		Србија – север / *Srbija – sever*			Србија – југ / *Srbija – jug*			
	укупно *Total*	свега *All*	Београдски регион *Beogradski region*	Регион Војводине *Region Vojvodine*	свега *All*	Регион Шумадије и Западне Србије *Region Šumadije i Zapadne Srbije*	Регион Јужне и Источне Србије *Region Južne i Istočne Srbije*	Регион Косово и Метохија *Region Kosovo i Metohija*
Болести мишићно-коштаног система и везивног ткива *Diseases of the musculoskeletal system and connective tissue* /M00-M99/	1,85	2,30	2,63	2,00	1,38	1,18	1,64	…
Болести мокраћно-полног система *Diseases of the genitourinary system* /N00-N98/	35,59	29,39	34,26	25,06	41,92	39,47	45,04	…
Одређена стања настала у перинаталном периоду *Certain conditions originating in the perinatal period* /P00-P96/	3,51	2,71	2,63	2,78	4,33	2,79	6,30	…
Урођене малформације, деформације и хромозомске ненормалности / *Congenital malformations, deformations and chromosomal abnormalities* /Q00-Q99/	1,87	1,89	0,88	2,78	1,86	1,61	2,19	…
Симптоми, знаци и патолошки клинички и лабораторијски налази, некласификовани на другом месту / *Symptoms, signs and abnormal clinical and laboratory findings, not elsewhere classified* /R00-R99/	88,98	69,16	69,02	69,28	109,22	103,08	117,06	…
Повреде, тровања и остале последице спољашњих узрока / *Injury, poisoning and certain other consequences of external causes* /S00-T98/	57,58	52,19	39,39	63,60	63,09	62,86	63,39	…
Шифре за посебне намене Codes for special purposes /U00-U89/	197,27	184,97	211,68	161,17	209,84	192,54	231,92	
Женско / *Females*	**1593,75**	**1490,75**	**1392,99**	**1583,50**	**1705,03**	**1637,09**	**1792,64**	**…**
Заразне и паразитарне болести *Certain infectious and parasitic diseases* /A00-B99/	10,23	8,05	4,58	11,35	12,58	13,57	11,31	…
Тумори / *Neoplasms* /C00-D48/	266,05	287,20	278,08	295,85	243,20	239,73	247,67	…
Болести крви и крвотворних органа и одређени поремећаји имунитета / *Diseases of the blood and blood-forming organs and certain disorders involving the immune mechanism* /D50-D89/	4,97	3,97	3,58	4,35	6,05	4,49	8,08	…
Болести жлезда са унутрашњим лучењем, исхране и метаболизма *Endocrine, nutritional and metabolic diseases* /E00-E88/	54,74	45,00	43,70	46,23	65,25	63,45	67,57	…
Душевни поремећаји и поремећаји понашања *Mental and behavioural disorders* /F00-F99/	24,13	26,99	33,08	21,21	21,05	17,22	25,98	…
Болести нервног система *Diseases of the nervous system* /G00-G98/	46,29	54,36	60,47	48,57	37,56	33,61	42,67	…
Болести ока и припојака ока *Diseases of the eye and adnexa* /H00-H57/	-	-	-	-	-	-	-	…
Болести ува и мастоидног наставка *Diseases of the ear and mastoid process* /H60-H93/	-	-	-	-	-	-	-	…
Болести система крвотока *Diseases of the circulatory system* /I00-I99/	838,92	761,10	685,82	832,52	923,00	883,04	974,53	…
Болести система за дисање *Diseases of the respiratory system* /J00-J98/	78,64	71,88	61,14	82,08	85,94	94,56	74,84	…
Болести система за варење *Diseases of the digestive system* /K00-K92/	34,79	34,23	29,40	38,81	35,39	31,52	40,38	…
Болести коже и поткожног ткива *Diseases of the skin and subcutaneous tissue* /L00-L98/	2,40	2,61	1,56	3,61	2,18	1,98	2,42	…
Болести мишићно-коштаног система и везивног ткива *Diseases of the musculoskeletal system and connective tissue* /M00-M99/	3,33	4,19	3,13	5,20	2,41	2,09	2,83	…
Болести мокраћно-полног система *Diseases of the genitourinary system* /N00-N98/	29,19	24,49	25,04	23,97	34,27	33,92	34,73	…
Трудноћа, рађање и бабиње *Pregnancy, childbirth and the puerperium* /O00-O99/	0,17	0,05	0,11	-	0,29	0,10	0,54	…
Одређена стања настала у перинаталном периоду *Certain conditions originating in the perinatal period* /P00-P96/	2,46	2,29	1,45	3,08	2,65	2,40	2,96	…
Урођене малформације, деформације и хромозомске ненормалности / *Congenital malformations, deformations and chromosomal abnormalities* /Q00-Q99/	1,19	0,93	0,78	1,06	1,47	1,57	1,35	…
Симптоми, знаци и патолошки клинички и лабораторијски налази, некласификовани на другом месту / *Symptoms, signs and abnormal clinical and laboratory findings not elsewhere classified* /R00-R99/	70,45	48,16	34,87	60,76	94,53	90,17	100,14	…
Повреде, тровања и остале последице спољашњих узрока / *Injury, poisoning and certain other consequences of external causes* /S00-T98/	20,49	17,74	14,75	20,57	23,46	17,95	30,55	…
Шифре за посебне намене Codes for special purposes /U00-U89/	105,32	97,51	111,43	84,30	113,75	105,72	124,10	…

[1)] Према Међународној класификацији болести; десета ревизија, / *According to the International Classification of Diseases; X Revision,*

2.17. Умрли према узроку смрти[1)] и полу, 2017–2021, (наставак)
Deaths by causes[1)] and sex, 2017–2021 (continued)

Део II / Part II

	Република Србија / *Republic of Serbia*							
	укупно *Total*	Србија – север / *Srbija – sever*			Србија – југ / *Srbija – jug*			
		свега *All*	Београдски регион *Beogradski region*	Регион Војводине *Region Vojvodine*	свега *All*	Регион Шумадије и Западне Србије *Region Šumadije i Zapadne Srbije*	Регион Јужне и Источне Србије *Region Južne i Istočne Srbije*	Регион Косово и Метохија *Region Kosovo i Metohija*
	2021							
	УКУПНО / *TOTAL*							
Укупно / *Total*	**136622**	**65043**	**29917**	**35126**	**71579**	**38834**	**32745**	**...**
Мушко / *Males*	**69908**	**33112**	**15243**	**17869**	**36796**	**19992**	**16804**	**...**
Заразне и паразитарне болести *Certain infectious and parasitic diseases* /A00-B99/	605	198	67	131	407	239	168	...
Тумори / *Neoplasms* /C00-D48/	11313	5944	2752	3192	5369	2926	2443	...
Болести крви и крвотворних органа и одређени поремећаји имунитета / *Diseases of the blood and blood-forming organs and certain disorders involving the immune mechanism* /D50-D89/	137	53	21	32	84	45	39	...
Болести жлезда са унутрашњим лучењем, исхране и метаболизма *Endocrine, nutritional and metabolic diseases* /E00-E88/	1542	716	346	370	826	443	383	...
Душевни поремећаји и поремећаји понашања *Mental and behavioural disorders* /F00-F99/	748	420	212	208	328	176	152	...
Болести нервног система *Diseases of the nervous system* /G00-G98/	1238	665	358	307	573	251	322	...
Болести ока и припојака ока *Diseases of the eye and adnexa* /H00-H57/	-	-	-	-	-	-	-	...
Болести ува и мастоидног наставка *Diseases of the ear and mastoid process* /H60-H93/	-	-	-	-	-	-	-	...
Болести система крвотока *Diseases of the circulatory system* /I00-I99/	26306	11987	5220	6767	14319	7741	6578	...
Болести система за дисање *Diseases of the respiratory system* /J00-J98/	4011	1684	716	968	2327	1364	963	...
Болести система за варење *Diseases of the digestive system* /K00-K92/	1757	935	385	550	822	414	408	...
Болести коже и поткожног ткива *Diseases of the skin and subcutaneous tissue* /L00-L98/	67	39	11	28	28	14	14	...
Болести мишићно-коштаног система и везивног ткива *Diseases of the musculoskeletal system and connective tissue* /M00-M99/	41	23	6	17	18	6	12	...
Болести мокраћно-полног система *Diseases of the genitourinary system* /N00-N98/	1219	551	274	277	668	344	324	...
Одређена стања настала у перинаталном периоду *Certain conditions originating in the perinatal period* /P00-P96/	115	47	20	27	68	35	33	...
Урођене малформације, деформације и хромозомске ненормалности / *Congenital malformations, deformations and chromosomal abnormalities* /Q00-Q99/	52	23	6	17	29	15	14	...
Симптоми, знаци и патолошки клинички и лабораторијски налази, некласификовани на другом месту / *Symptoms, signs and abnormal clinical and laboratory findings, not elsewhere classified* /R00-R99/	3592	1512	752	760	2080	1031	1049	...
Повреде, тровања и остале последице спољашњих узрока / *Injury, poisoning and certain other consequences of external causes* /S00-T98/	1947	887	264	623	1060	581	479	...
Шифре за посебне намене Codes for special purposes /U00-U89/	15218	7428	3833	3595	7790	4367	3423	...
Женско / *Females*	**66714**	**31931**	**14674**	**17257**	**34783**	**18842**	**15941**	**...**
Заразне и паразитарне болести *Certain infectious and parasitic diseases* /A00-B99/	515	157	52	105	358	205	153	...
Тумори / *Neoplasms* /C00-D48/	9296	5266	2558	2708	4030	2238	1792	...
Болести крви и крвотворних органа и одређени поремећаји имунитета / *Diseases of the blood and blood-forming organs and certain disorders involving the immune mechanism* /D50-D89/	159	68	29	39	91	49	42	...
Болести жлезда са унутрашњим лучењем, исхране и метаболизма *Endocrine, nutritional and metabolic diseases* /E00-E88/	1984	896	449	447	1088	563	525	...
Душевни поремећаји и поремећаји понашања *Mental and behavioural disorders* /F00-F99/	910	515	305	210	395	243	152	...
Болести нервног система *Diseases of the nervous system* /G00-G98/	1653	1005	576	429	648	325	323	...

[1)] Према Међународној класификацији болести; десета ревизија, / *According to the International Classification of Diseases; X Revision,*

2.17. Умрли према узроку смрти[1)] и полу, 2017–2021, (наставак)
Deaths by causes[1)] and sex, 2017–2021 (continued)

Део II / Part II

	Република Србија / *Republic of Serbia*							
	укупно *Total*	Србија – север / *Srbija – sever*			Србија – југ / *Srbija – jug*			
		свега *All*	Београдски регион *Beogradski region*	Регион Војводине *Region Vojvodine*	свега *All*	Регион Шумадије и Западне Србије *Region Šumadije i Zapadne Srbije*	Регион Јужне и Источне Србије *Region Južne i Istočne Srbije*	Регион Косово и Метохија *Region Kosovo i Metohija*
Болести ока и припојака ока *Diseases of the eye and adnexa* /H00-H57/	-	-	-	-	-	-	-	...
Болести ува и мастоидног наставка *Diseases of the ear and mastoid process* /H60-H93/	-	-	-	-	-	-	-	...
Болести система крвотока *Diseases of the circulatory system* /I00-I99/	30304	14012	6025	7987	16292	8764	7528	...
Болести система за дисање *Diseases of the respiratory system* /J00-J98/	3186	1331	547	784	1855	1079	776	...
Болести система за варење *Diseases of the digestive system* /K00-K92/	1191	639	267	372	552	305	247	...
Болести коже и поткожног ткива *Diseases of the skin and subcutaneous tissue* /L00-L98/	71	43	12	31	28	11	17	...
Болести мишићно-коштаног система и везивног ткива *Diseases of the musculoskeletal system and connective tissue* /M00-M99/	103	64	21	43	39	19	20	...
Болести мокраћно-полног система *Diseases of the genitourinary system* /N00-N98/	1056	482	242	240	574	291	283	...
Трудноћа, рађање и бабиње *Pregnancy, childbirth and the puerperium* /O00-O99/	14	4	2	2	10	8	2	...
Одређена стања настала у перинаталном периоду *Certain conditions originating in the perinatal period* /P00-P96/	87	39	21	18	48	24	24	...
Урођене малформације, деформације и хромозомске ненормалности / *Congenital malformations, deformations and chromosomal abnormalities* /Q00-Q99/	44	20	5	15	24	12	12	...
Симптоми, знаци и патолошки клинички и лабораторијски налази, некласификовани на другом месту / *Symptoms, signs and abnormal clinical and laboratory findings not elsewhere classified* /R00-R99/	2821	1021	404	617	1800	859	941	...
Повреде, тровања и остале последице спољашњих узрока / *Injury, poisoning and certain other consequences of external causes* /S00-T98/	796	371	122	249	425	216	209	...
Шифре за посебне намене /U00-U89/ Codes for special purposes /U00-U89/	12524	5998	3037	2961	6526	3631	2895	...
			НА 100 000 СТАНОВНИКА / *PER 100 000 INHABITANTS*					
Укупно / *Total*	**1999,06**	**1850,63**	**1771,63**	**1923,68**	**2156,20**	**2079,41**	**2254,97**	**...**
Мушко / *Males*	**2101,23**	**1962,98**	**1914,02**	**2006,76**	**2243,42**	**2171,69**	**2335,18**	**...**
Заразне и паразитарне болести *Certain infectious and parasitic diseases* /A00-B99/	18,18	11,74	8,41	14,71	24,81	25,96	23,35	...
Тумори / *Neoplasms* /C00-D48/	340,04	352,38	345,56	358,47	327,34	317,85	339,49	...
Болести крви и крвотворних органа и одређени поремећаји имунитета / *Diseases of the blood and blood-forming organs and certain disorders involving the immune mechanism* /D50-D89/	4,12	3,14	2,64	3,59	5,12	4,89	5,42	...
Болести жлезда са унутрашњим лучењем, исхране и метаболизма *Endocrine, nutritional and metabolic diseases* /E00-E88/	46,35	42,45	43,45	41,55	50,36	48,12	53,22	...
Душевни поремећаји и поремећаји понашања *Mental and behavioural disorders* /F00-F99/	22,48	24,90	26,62	23,36	20,00	19,12	21,12	...
Болести нервног система *Diseases of the nervous system* /G00-G98/	37,21	19,99	10,76	9,23	17,22	7,54	9,68	...
Болести ока и припојака ока *Diseases of the eye and adnexa* /H00-H57/	-	-	-	-	-	-	-	...
Болести ува и мастоидног наставка *Diseases of the ear and mastoid process* /H60-H93/	-	-	-	-	-	-	-	...
Болести система крвотока *Diseases of the circulatory system* /I00-I99/	790,68	710,62	655,46	759,96	873,02	840,89	914,12	...
Болести система за дисање *Diseases of the respiratory system* /J00-J98/	120,56	99,83	89,91	108,71	141,88	148,17	133,82	...
Болести система за варење *Diseases of the digestive system* /K00-K92/	52,81	55,43	48,34	61,77	50,12	44,97	56,70	...
Болести коже и поткожног ткива *Diseases of the skin and subcutaneous tissue* /L00-L98/	2,01	2,31	1,38	3,14	1,71	1,52	1,95	...

[1)] Према Међународној класификацији болести; десета ревизија, / *According to the International Classification of Diseases; X Revision,*

2.17. Умрли према узроку смрти[1)] и полу, 2017–2021, (наставак)
Deaths by causes[1)] and sex, 2017–2021 (continued)

Део II / Part II

	Република Србија / *Republic of Serbia*							
		Србија – север / *Srbija – sever*			Србија – југ / *Srbija – jug*			
	укупно *Total*	свега *All*	Београдски регион *Beogradski region*	Регион Војводине *Region Vojvodine*	свега *All*	Регион Шумадије и Западне Србије *Region Šumadije i Zapadne Srbije*	Регион Јужне и Источне Србије *Region Južne i Istočne Srbije*	Регион Косово и Метохија *Region Kosovo i Metohija*
Болести мишићно-коштаног система и везивног ткива *Diseases of the musculoskeletal system and connective tissue* /M00-M99/	1,23	1,36	0,75	1,91	1,10	0,65	1,67	...
Болести мокраћно-полног система *Diseases of the genitourinary system* /N00-N98/	36,64	32,66	34,41	31,11	40,73	37,37	45,02	...
Одређена стања настала у перинаталном периоду *Certain conditions originating in the perinatal period* /P00-P96/	3,46	2,79	2,51	3,03	4,15	3,80	4,59	...
Урођене малформације, деформације и хромозомске ненормалности / *Congenital malformations, deformations and chromosomal abnormalities* /Q00-Q99/	1,56	1,36	0,75	1,91	1,77	1,63	1,95	...
Симптоми, знаци и патолошки клинички и лабораторијски налази, некласификовани на другом месту / *Symptoms, signs and abnormal clinical and laboratory findings, not elsewhere classified* /R00-R99/	107,97	89,64	94,43	85,35	126,82	112,00	145,78	...
Повреде, тровања и остале последице спољашњих узрока / *Injury, poisoning and certain other consequences of external causes* /S00-T98/	58,52	52,58	33,15	69,97	64,63	63,11	66,56	...
Шифре за посебне намене Codes for special purposes /U00-U89/	457,41	440,35	481,30	403,73	474,95	474,38	475,68	
Женско / *Females*	**1902,13**	**1746,94**	**1644,55**	**1844,60**	**2071,03**	**1989,70**	**2176,18**	**...**
Заразне и паразитарне болести *Certain infectious and parasitic diseases* /A00-B99/	14,68	8,59	5,83	11,22	21,32	21,65	20,89	...
Тумори / *Neoplasms* /C00-D48/	265,05	288,10	286,68	289,46	239,95	236,33	244,63	...
Болести крви и крвотворних органа и одређени поремећаји имунитета / *Diseases of the blood and blood-forming organs and certain disorders involving the immune mechanism* /D50-D89/	4,53	3,72	3,25	4,17	5,42	5,17	5,73	...
Болести жлезда са унутрашњим лучењем, исхране и метаболизма *Endocrine, nutritional and metabolic diseases* /E00-E88/	56,57	49,02	50,32	47,78	64,78	59,45	71,67	...
Душевни поремећаји и поремећаји понашања *Mental and behavioural disorders* /F00-F99/	25,95	28,18	34,18	22,45	23,52	25,66	20,75	...
Болести нервног система *Diseases of the nervous system* /G00-G98/	47,13	54,98	64,55	45,86	38,58	34,32	44,09	...
Болести ока и припојака ока *Diseases of the eye and adnexa* /H00-H57/	-	-	-	-	-	-	-	...
Болести ува и мастоидног наставка *Diseases of the ear and mastoid process* /H60-H93/	-	-	-	-	-	-	-	...
Болести система крвотока *Diseases of the circulatory system* /I00-I99/	864,02	766,59	675,24	853,73	970,05	925,47	1027,68	...
Болести система за дисање *Diseases of the respiratory system* /J00-J98/	90,84	72,82	61,30	83,80	110,45	113,94	105,94	...
Болести система за варење *Diseases of the digestive system* /K00-K92/	33,96	34,96	29,92	39,76	32,87	32,21	33,72	...
Болести коже и поткожног ткива *Diseases of the skin and subcutaneous tissue* /L00-L98/	2,02	2,35	1,34	3,31	1,67	1,16	2,32	...
Болести мишићно-коштаног система и везивног ткива *Diseases of the musculoskeletal system and connective tissue* /M00-M99/	2,94	3,50	2,35	4,60	2,32	2,01	2,73	...
Болести мокраћно-полног система *Diseases of the genitourinary system* /N00-N98/	30,11	26,37	27,12	25,65	34,18	30,73	38,63	...
Трудноћа, рађање и бабиње *Pregnancy, childbirth and the puerperium* /O00-O99/	0,40	0,22	0,22	0,21	0,60	0,84	0,27	...
Одређена стања настала у перинаталном периоду *Certain conditions originating in the perinatal period* /P00-P96/	2,48	2,13	2,35	1,92	2,86	2,53	3,28	...
Урођене малформације, деформације и хромозомске ненормалности / *Congenital malformations, deformations and chromosomal abnormalities* /Q00-Q99/	1,25	1,09	0,56	1,60	1,43	1,27	1,64	...
Симптоми, знаци и патолошки клинички и лабораторијски налази, некласификовани на другом месту / *Symptoms, signs and abnormal clinical and laboratory findings not elsewhere classified* /R00-R99/	80,43	55,86	45,28	65,95	107,17	90,71	128,46	...
Повреде, тровања и остале последице спољашњих узрока / *Injury, poisoning and certain other consequences of external causes* /S00-T98/	22,70	20,30	13,67	26,62	25,31	22,81	28,53	...
Шифре за посебне намене Codes for special purposes /U00-U89/	357,08	328,15	340,36	316,50	388,57	383,43	395,21	...

[1)] Према Међународној класификацији болести; десета ревизија, / *According to the International Classification of Diseases; X Revision,*

2.18. Умрли услед несрећног случаја, самоубиства и убиства, 1950, 1960, 1970, 1980, 1990, 2000. и 2010.
Deaths caused by accident, suicide and homicide, 1950, 1960, 1970, 1980, 1990, 2000 and 2010

Део I / Part I

Година посматрања *Reference year*	Република Србија / *Republic of Serbia*											
	укупно / *Total*			централна Србија / *Central Serbia*			Војводина / *Vojvodina*			Косово и Метохија *Kosovo and Metohija*		
	свега *All*	мушки *Males*	женски *Females*	свега *All*	мушки *Males*	женски *Females*	свега *All*	мушки *Males*	женски *Females*	свега *All*	мушки *Males*	женски *Females*
Несрећни случајеви / *Accidents*												
1950	2404	1859	545	...	...	...	...	...	...	...	...	...
1960	2020	1533	487	1310	979	331	527	412	115	183	142	41
1970	3319	2582	737	2097	1630	467	956	735	221	266	217	49
1980	3204	2463	741	2214	1707	507	790	594	196	200	162	38
1990	3365	2571	794	2380	1836	544	837	623	214	148	112	36
2000	1608	1215	393	1138	860	278	470	355	115	...	...	...
2010	1716	1250	466	1223	887	336	493	363	130	...	...	...
Умрли услед несрећног случаја, на 100 000 становника / *Deaths caused by accidents, per 100 000 inhabitants*												
1950	35,7	56,7	15,8	...	...	...	...	...	...	...	...	...
1960	26,6	41,0	12,7	27,3	41,5	13,6	28,6	46,2	12,1	19,4	29,1	9,0
1970	39,6	62,2	17,4	40,2	63,4	17,6	49,1	77,3	22,2	21,8	34,5	8,3
1980	34,6	53,6	15,9	39,0	60,9	17,6	38,9	60,0	18,8	12,9	20,3	5,0
1990	34,0	52,3	16,0	40,7	63,5	18,4	40,9	62,4	20,4	7,4	10,9	3,7
2000	21,0	32,5	10,0	19,8	30,5	9,5	24,1	37,5	11,5	...	...	...
2010	23,5	35,2	12,4	22,9	34,2	12,3	25,2	38,1	12,9	...	...	...
Самоубиства / *Suicides*												
1950	753	494	259	...	...	...	...	...	...	...	...	...
1960	878	571	307	472	299	173	383	262	121	23	10	13
1970	1079	755	324	554	372	182	490	364	126	35	19	16
1980	1143	773	370	652	423	229	471	334	137	20	16	4
1990	1277	863	414	759	485	274	495	359	136	23	19	4
2000	1546	1072	474	959	647	312	587	425	162	...	...	...
2010	1209	905	304	765	558	207	444	347	97	...	...	...
Умрли услед самоубиства, на 100 000 становника / *Deaths caused by suicides, per 100 000 inhabitants*												
1950	11,2	15,1	7,5	...	...	...	...	...	...	...	...	...
1960	11,6	15,3	8,0	9,8	12,7	7,1	20,8	29,4	12,8	2,4	2,1	2,8
1970	12,9	18,2	7,6	10,6	14,5	6,9	25,2	38,3	12,7	2,9	3,0	2,7
1980	12,3	16,8	7,9	11,5	15,1	8,0	23,2	33,7	13,2	1,3	2,0	0,5
1990	12,9	17,6	8,3	13,0	16,8	9,3	24,2	36,0	12,9	1,2	1,9	0,4
2000	20,2	28,7	12,1	17,0	23,5	10,8	29,1	43,4	15,6	...	...	...
2010	16,6	25,5	8,1	14,3	21,5	7,6	22,7	36,4	9,7	...	...	...
Убиства / *Homicides*												
1950	397	315	82	...	...	...	...	...	...	...	...	...
1960	298	230	68	173	124	49	58	46	12	67	60	7
1970	321	241	80	202	144	58	64	49	15	55	48	7
1980	133	93	40	81	56	25	28	17	11	24	20	4
1990	163	113	50	96	68	28	42	23	19	25	22	3
2000	202	149	53	151	114	37	51	35	16	...	...	...
2010	130	88	42	93	60	33	37	28	9	...	...	...
Умрли услед убиства, на 100 000 становника / *Deaths, caused by homicides per 100 000 inhabitants*												
1950	5,9	9,6	2,4	...	...	...	...	...	...	...	...	...
1960	3,9	6,1	1,8	3,6	5,3	2,0	3,2	5,2	1,3	7,1	12,3	1,5
1970	3,8	5,8	1,9	3,9	5,6	2,2	3,3	5,2	1,5	4,5	7,6	1,2
1980	1,4	2,0	0,9	1,4	2,0	0,9	1,4	1,7	1,1	1,5	2,5	0,5
1990	1,6	2,3	1,0	1,6	2,4	0,9	2,0	2,3	1,8	1,3	2,1	0,3
2000	2,6	4,0	1,4	2,7	4,1	1,3	2,5	3,6	1,5	...	...	...
2010	1,8	2,5	1,1	1,7	2,3	1,2	1,9	2,9	0,9	...	...	...

2.18. Умрли услед несрећног случаја, самоубиства и убиства, 2017–2021.
Deaths caused by accident, suicide and homicide, 2017–2021

Део II / Part II

Година посматрања и пол Reference year and sex		Република Србија / *Republic of Serbia*							
		укупно *Total*	Србија – север / *Srbija – sever*			Србија – југ / *Srbija – jug*			
			свега *All*	Београдски регион *Beogradski region*	Регион Војводине *Region Vojvodine*	свега *All*	Регион Шумадије и Западне Србије *Region Šumadije i Zapadne Srbije*	Регион Јужне и Источне Србије *Region Južne i Istočne Srbije*	Регион Косово и Метохија *Region Kosovo i Metohija*
		Несрећни случајеви / *Accidents*							
2017	Свега / *All*	1588	750	312	438	838	440	398	…
	Мушки / *Males*	1122	535	223	312	587	319	268	…
	Женски / *Females*	466	215	89	126	251	121	130	…
2018	Свега / *All*	1463	697	290	407	766	389	377	…
	Мушки / *Males*	1065	526	209	317	539	293	246	…
	Женски / *Females*	398	171	81	90	227	96	131	…
2019	Свега / *All*	1495	659	257	402	836	447	389	…
	Мушки / *Males*	1052	455	166	289	597	327	270	…
	Женски / *Females*	443	204	91	113	239	120	119	…
2020	Свега / *All*	1326	601	241	360	725	386	339	…
	Мушки / *Males*	965	429	170	259	536	300	236	…
	Женски / *Females*	361	172	71	101	189	86	103	…
2021	Свега / *All*	1466	679	223	456	787	446	341	…
	Мушки / *Males*	1037	475	149	326	562	323	239	…
	Женски / *Females*	429	204	74	130	225	123	102	…
		Умрли услед несрећног случаја, на 100 000 становника / *Deaths, caused by accidents, per 100 000 inhabitants*							
2017	Свега / *All*	22,6	21,1	18,5	23,4	24,2	22,7	26,2	…
	Мушки / *Males*	32,8	31,3	28,0	34,2	34,3	33,3	35,6	…
	Женски / *Females*	12,9	11,6	10,0	13,1	14,3	12,3	16,9	…
2018	Свега / *All*	21,0	19,6	17,2	21,9	22,3	20,2	25,0	…
	Мушки / *Males*	31,3	30,8	26,2	34,9	31,8	30,9	33,0	…
	Женски / *Females*	11,1	9,3	9,1	9,4	13,1	9,8	17,3	…
2019	Свега / *All*	21,5	18,6	15,2	21,7	24,6	23,4	26,1	…
	Мушки / *Males*	31,1	26,7	20,8	32,0	35,5	34,7	36,5	…
	Женски / *Females*	12,4	11,1	10,2	11,9	13,9	12,4	15,8	…
2020	Свега / *All*	19,2	17,0	14,2	19,6	21,6	20,4	23,0	…
	Мушки / *Males*	28,7	25,3	21,3	28,8	32,2	32,2	32,3	…
	Женски / *Females*	10,2	9,4	7,9	10,7	11,1	9,0	13,9	…
2021	Свега / *All*	21,5	19,3	13,2	25,0	23,7	23,9	23,5	…
	Мушки / *Males*	31,2	28,2	18,7	36,6	34,3	35,1	33,2	…
	Женски / *Females*	12,2	11,2	8,3	13,9	13,4	13,0	13,9	…
		Самоубиства / *Suicides*							
2017	Свега / *All*	1005	498	164	334	507	292	215	…
	Мушки / *Males*	763	391	128	263	372	214	158	…
	Женски / *Females*	242	107	36	71	135	78	57	…
2018	Свега / *All*	949	469	164	305	480	272	208	…
	Мушки / *Males*	720	350	116	234	370	208	162	…
	Женски / *Females*	229	119	48	71	110	64	46	…
2019	Свега / *All*	941	453	163	290	488	283	205	…
	Мушки / *Males*	698	348	117	231	350	211	139	…
	Женски / *Females*	243	105	46	59	138	72	66	…
2020	Свега / *All*	895	445	140	305	450	291	159	…
	Мушки / *Males*	682	335	97	238	347	226	121	…
	Женски / *Females*	213	110	43	67	103	65	38	…
2021	Свега / *All*	883	428	116	312	455	262	193	…
	Мушки / *Males*	669	323	85	238	346	203	143	…
	Женски / *Females*	214	105	31	74	109	59	50	…

2.18. Умрли услед несрећног случаја, самоубиства и убиства, 2017–2021. (наставак)
Deaths caused by accident, suicide and homicide, 2017–2021 (continued)

Део II / Part II

Година посматрања и пол Reference year and sex		Република Србија / *Republic of Serbia*							
		укупно *Total*	Србија – север / *Srbija – sever*			Србија – југ / *Srbija – jug*			
			свега *All*	Београдски регион *Beogradski region*	Регион Војводине *Region Vojvodine*	свега *All*	Регион Шумадије и Западне Србије *Region Šumadije i Zapadne Srbije*	Регион Јужне и Источне Србије *Region Južne i Istočne Srbije*	Регион Косово и Метохија *Region Kosovo i Metohija*
		Умрли услед самоубиства, на 100 000 становника / *Deaths, caused by suicides, per 100 000 inhabitants*							
2017	Свега / *All*	14,3	14,0	9,7	17,8	14,6	15,0	14,1	…
	Мушки / *Males*	22,3	22,9	16,1	28,8	21,7	22,4	21,0	…
	Женски / *Females*	6,7	5,8	4,0	7,4	7,7	7,9	7,4	…
2018	Свега / *All*	13,6	13,2	9,7	16,4	14,0	14,1	13,8	…
	Мушки / *Males*	21,2	20,5	14,5	25,8	21,8	21,9	21,7	…
	Женски / *Females*	6,4	6,4	5,4	7,4	6,3	6,6	6,1	…
2019	Свега / *All*	13,5	12,8	9,6	15,7	14,4	14,8	13,8	…
	Мушки / *Males*	20,6	20,4	14,6	25,6	20,8	22,4	18,8	…
	Женски / *Females*	6,8	5,7	5,1	6,2	8,0	7,4	8,8	…
2020	Свега / *All*	13,0	12,6	8,3	16,6	13,4	15,4	10,8	…
	Мушки / *Males*	20,3	19,7	12,1	26,5	20,9	24,2	16,6	…
	Женски / *Females*	6,0	6,0	4,8	7,1	6,1	6,8	5,1	…
2021	Свега / *All*	12,9	12,2	6,9	17,1	13,7	14,0	13,3	…
	Мушки / *Males*	20,1	19,1	10,7	26,7	21,1	22,1	19,9	…
	Женски / *Females*	6,1	5,7	3,5	7,9	6,5	6,2	6,8	…
		Убиства / *Homicides*							
2017	Свега / *All*	91	47	24	23	44	22	22	…
	Мушки / *Males*	57	27	13	14	30	16	14	…
	Женски / *Females*	34	20	11	9	14	6	8	…
2018	Свега / *All*	98	53	34	19	45	21	24	…
	Мушки / *Males*	69	38	26	12	31	14	17	…
	Женски / *Females*	29	15	8	7	14	7	7	…
2019	Свега / *All*	86	49	18	31	37	22	15	…
	Мушки / *Males*	56	31	13	18	25	14	11	…
	Женски / *Females*	30	18	5	13	12	8	4	…
2020	Свега / *All*	89	43	21	22	46	24	22	…
	Мушки / *Males*	60	31	15	16	29	16	13	…
	Женски / *Females*	29	12	6	6	17	8	9	…
2021	Свега / *All*	73	33	12	21	40	17	23	…
	Мушки / *Males*	42	17	8	9	25	10	15	…
	Женски / *Females*	31	16	4	12	15	7	8	…
		Умрли услед убиства, на 100 000 становника / *Deaths, caused by homicides per 100 000 inhabitants*							
2017	Свега / *All*	1,3	1,3	1,4	1,2	1,3	1,1	1,4	…
	Мушки / *Males*	1,7	1,6	1,6	1,5	1,8	1,7	1,9	…
	Женски / *Females*	0,9	1,1	1,2	0,9	0,8	0,6	1,0	…
2018	Свега / *All*	1,4	1,5	2,0	1,0	1,3	1,1	1,6	…
	Мушки / *Males*	2,0	2,2	3,3	1,3	1,8	1,5	2,3	…
	Женски / *Females*	0,8	0,8	0,9	0,7	0,8	0,7	0,9	…
2019	Свега / *All*	1,2	1,4	1,1	1,7	1,1	1,2	1,0	…
	Мушки / *Males*	1,7	1,8	1,6	2,0	1,5	1,5	1,5	…
	Женски / *Females*	0,8	1,0	0,6	1,4	0,7	0,8	0,5	…
2020	Свега / *All*	1,3	1,2	1,2	1,2	1,4	1,3	1,5	…
	Мушки / *Males*	1,8	1,8	1,9	1,8	1,7	1,7	1,8	…
	Женски / *Females*	0,8	0,7	0,7	0,6	1,0	0,8	1,2	…
2021	Свега / *All*	1,1	0,9	0,7	1,2	1,2	0,9	1,6	…
	Мушки / *Males*	1,3	1,0	1,0	1,0	1,5	1,1	2,1	…
	Женски / *Females*	0,9	0,9	0,4	1,3	0,9	0,7	1,1	…

2.19. Умрла одојчад на 1000 живорођених, према полу, 1950, 1960, 1970, 1980, 1990, 2000. и 2010.
Infant deaths per 1000 live births, by sex, 1950, 1960, 1970, 1980, 1990, 2000 and 2010

Део I / Part I

Година посматрања *Reference year*	Република Србија / *Republic of Serbia*											
	свега / *All*			централна Србија *Central Serbia*			Војводина *Vojvodina*			Косово и Метохија *Kosovo and Metohija*		
	свега *All*	мушки *Males*	женски *Females*	свега *All*	мушки *Males*	женски *Females*	свега *All*	мушки *Males*	женски *Females*	свега *All*	мушки *Males*	женски *Females*
1950	118,11	124,49	111,23	101,71	107,17	95,88	145,11	153,96	135,47	141,30	147,00	134,99
1960	86,16	86,99	85,28	68,69	70,81	66,44	73,37	78,67	67,73	132,55	126,79	138,78
1970	56,26	56,45	56,05	39,90	42,71	36,88	35,70	38,53	32,67	96,32	90,22	102,97
1980	33,90	34,80	32,93	23,47	25,16	21,66	19,14	20,78	17,40	57,75	56,68	58,92
1990	23,21	24,33	22,01	17,20	19,15	15,12	14,06	15,75	12,28	34,38	34,01	34,80
2000	10,64	12,42	8,75	10,68	12,61	8,62	10,54	11,86	9,13	...	...	...
2010	6,73	7,66	5,76	7,30	8,37	6,17	5,18	5,70	4,63	...	...	...

2.19. Умрла одојчад на 1000 живорођених, према полу, 2017–2021.
Infant deaths per 1000 live births, by sex, 2017–2021

Део II / Part II

Година посматрања и пол Reference year and sex		Република Србија / *Republic of Serbia*							
		укупно *Total*	Србија – север / *Srbija – sever*			Србија – југ / *Srbija – jug*			
			свега *All*	Београдски регион *Beogradski region*	Регион Војводине *Region Vojvodine*	свега *All*	Регион Шумадије и Западне Србије *Region Šumadije i Zapadne Srbije*	Регион Јужне и Источне Србије *Region Južne i Istočne Srbije*	Регион Косово и Метохија *Region Kosovo i Metohija*
2017	Свега / All	4,70	4,25	4,06	4,44	5,25	4,90	5,72	...
	Мушки / Males	5,28	4,54	4,32	4,77	6,18	5,54	7,05	...
	Женски / Females	4,09	3,93	3,77	4,09	4,27	4,21	4,35	...
2018	Свега / All	4,86	3,92	4,06	3,76	6,00	4,82	7,58	...
	Мушки / Males	5,06	3,73	3,84	3,61	6,68	5,24	8,62	...
	Женски / Females	4,65	4,12	4,30	3,93	5,28	4,37	6,48	...
2019	Свега / All	4,78	4,07	3,64	4,53	5,64	5,34	6,03	...
	Мушки / Males	5,31	4,38	3,96	4,83	6,42	6,28	6,62	...
	Женски / Females	4,22	3,74	3,29	4,22	4,80	4,34	5,41	...
2020	Свега / All	5,01	4,08	2,96	5,24	6,14	4,88	7,89	...
	Мушки / Males	5,73	4,40	3,26	5,59	7,34	5,21	10,27	...
	Женски / Females	4,25	3,73	2,64	4,86	4,87	4,54	5,34	...
2021	Свега / All	4,71	3,65	2,98	4,36	6,04	5,30	7,04	...
	Мушки / Males	4,97	3,71	2,93	4,54	6,57	5,92	7,43	...
	Женски / Females	4,44	3,59	3,03	4,18	5,49	4,65	6,63	...

2.20. Умрла одојчад према старости, 1950, 1980, 1990, 2000. и 2010.
Infant deaths by age, 1950, 1980, 1990, 2000 and 2010

Део I / Part I

	1950	1980	1990	2000	2010	1950	1980	1990	2000	2010	
	РЕПУБЛИКА СРБИЈА / *REPUBLIC OF SERBIA*					**Централна Србија / *Central Serbia***					
Укупно	**23447**	**5517**	**3381**	**785**	**460**	**12247**	**1899**	**1162**	**587**	**366**	**Total**
0–27 дана	9126	2493	1855	567	316	4952	1261	774	442	251	0–27 days
0–6 дана	4003	1932	1396	463	227	2116	1072	609	362	185	0–6 days
Испод 24 часа	1025	785	520	175	114	541	523	272	138	99	Under 24 hours
1 дан	602	481	322	117	42	307	235	114	94	31	1 day
2	457	271	214	72	22	231	134	93	57	18	2 days
3	428	133	108	44	17	244	61	42	32	14	3 days
4	372	103	95	27	12	187	48	44	19	9	4 days
5	494	89	81	13	8	261	47	23	11	6	5 days
6 дана	625	70	56	15	12	345	24	21	11	8	6 days
7–13 дана	2387	298	238	46	54	1341	106	100	32	39	7–13 days
14–20 дана	1615	150	122	40	19	877	45	31	33	13	14–20 days
21–27 дана	1121	113	99	18	16	618	38	34	15	14	21–27 days
28 дана до испод два месеца	3071	623	322	63	47	1682	143	101	40	41	28 days to less than 2 months
2	2111	427	247	40	29	1105	110	64	26	21	2 months
3	1800	414	220	32	20	943	98	65	21	17	3 months
4	1434	343	181	23	4	715	73	34	18	1	4 months
5	1164	285	118	20	10	589	59	25	12	8	5 months
6	1032	232	109	6	7	526	41	21	6	7	6 months
7	881	192	91	14	9	417	32	29	12	8	7 months
8	852	154	81	5	4	411	30	17	3	3	8 months
9	699	124	63	4	4	326	22	14	1	4	9 months
10	582	114	58	4	4	281	21	14	2	2	10 months
11 месеци	695	116	36	7	6	300	9	4	4	3	11 months
	Војводина / *Vojvodina*					**Косово и Метохија / *Kosovo and Metohija***					
Свега	**6223**	**549**	**322**	**198**	**94**	**4977**	**3069**	**1897**	**...**	**...**	***All***
0–27 дана	2716	377	229	125	65	1458	855	852	...	...	0–27 days
0–6 дана	1357	312	185	101	42	530	548	602	...	...	0–6 days
Испод 24 часа	340	140	65	37	15	144	122	183	...	...	Under 24 hours
1 дан	201	71	44	23	11	94	175	164	...	...	1 day
2	166	45	27	15	4	60	92	94	...	...	2 days
3	138	9	15	12	3	46	63	51	...	...	3 days
4	142	12	12	8	3	43	43	39	...	...	4 days
5	168	16	9	2	2	65	26	49	...	...	5 days
6 дана	202	19	13	4	4	78	27	22	...	...	6 days
7–13 дана	640	33	23	14	15	406	159	115	...	...	7–13 days
14–20 дана	426	19	13	7	6	312	86	78	...	...	14–20 days
21–27 дана	293	13	8	3	2	210	62	57	...	...	21–27 days
28 дана до испод два месеца	670	72	24	23	6	719	408	197	...	...	28 days to less than 2 months
2	543	22	17	14	8	463	295	166	...	...	2 months
3	458	24	9	11	3	399	292	146	...	...	3 months
4	375	15	6	5	3	344	255	141	...	...	4 months
5	297	6	9	8	2	278	220	84	...	...	5 months
6	245	8	6	-	-	261	183	82	...	...	6 months
7	232	10	3	2	1	232	150	59	...	...	7 months
8	200	-	5	2	1	241	124	59	...	...	8 months
9	180	5	4	3	-	193	97	45	...	...	9 months
10	139	3	5	2	2	162	90	39	...	...	10 months
11 месеци	168	7	5	3	3	227	100	27	...	...	11 months

2.20. Умрла одојчад према старости, 2017–2021. (наставак)
Infant deaths by age, 2017–2021 (continued)

Део II / Part II

	Република Србија / *Republic of Serbia*								
	укупно *Total*	Србија – север / *Srbija – sever*			Србија – југ / *Srbija – jug*				
		свега *All*	Београдски регион *Beogradski region*	Регион Војводине *Region Vojvodine*	свега *All*	Регион Шумадије и Западне Србије *Region Šumadije i Zapadne Srbije*	Регион Јужне и Источне Србије *Region Južne i Istočne Srbije*	Регион Косово и Метохија *Region Kosovo i Metohija*	
					2017				
Укупно	**305**	**151**	**73**	**78**	**154**	**82**	**72**	**...**	**Total**
0–27 дана	208	97	51	46	111	64	47	...	0–27 days
0–6 дана	161	74	42	32	87	53	34	...	0–6 days
Испод 24 часа	93	46	30	16	47	31	16	...	Under 24 hours
1 дан	21	10	3	7	11	5	6	...	1 day
2	26	9	6	3	17	10	7	...	2 days
3	11	4	2	2	7	4	3	...	3 days
4	4	3	1	2	1	1	-	...	4 days
5	3	-	-	-	3	2	1	...	5 days
6 дана	3	2	-	2	1	-	1	...	6 days
7–13 дана	17	8	4	4	9	4	5	...	7–13 days
14–20 дана	19	11	4	7	8	3	5	...	14–20 days
21–27 дана	11	4	1	3	7	4	3	...	21–27 days
28 дана до испод два месеца	36	23	5	18	13	5	8	...	28 days to less than 2 months
2	15	9	7	2	6	3	3	...	2 months
3	12	6	5	1	6	1	5	...	3 months
4	7	3	2	1	4	1	3	...	4 months
5	4	1	1	-	3	1	2	...	5 months
6	6	3	1	2	3	1	2	...	6 months
7	2	1	1	-	1	1	-	...	7 months
8	4	2	-	2	2	1	1	...	8 months
9	3	1	-	1	2	1	1	...	9 months
10	5	4	-	4	1	1	-	...	10 months
11 месеци	3	1	-	1	2	2	-	...	11 months
					2018				
Укупно	**311**	**137**	**73**	**64**	**174**	**80**	**94**	**...**	**Total**
0–27 дана	235	98	57	41	137	58	79	...	0–27 days
0–6 дана	182	70	38	32	112	46	66	...	0–6 days
Испод 24 часа	94	33	18	15	61	28	33	...	Under 24 hours
1 дан	19	9	4	5	10	3	7	...	1 day
2	27	15	8	7	12	6	6	...	2 days
3	17	5	3	2	12	3	9	...	3 days
4	13	5	2	3	8	4	4	...	4 days
5	6	2	2	-	4	1	3	...	5 days
6 дана	6	1	1	-	5	1	4	...	6 days
7–13 дана	33	19	14	5	14	5	9	...	7–13 days
14–20 дана	11	4	3	1	7	5	2	...	14–20 days
21–27 дана	9	5	2	3	4	2	2	...	21–27 days
28 дана до испод два месеца	16	8	3	5	8	5	3	...	28 days to less than 2 months
2	14	9	3	6	5	4	1	...	2 months
3	10	5	2	3	5	2	3	...	3 months
4	8	5	2	3	3	2	1	...	4 months
5	8	3	3	-	5	3	2	...	5 months
6	4	2	2	-	2	1	1	...	6 months
7	2	-	-	-	2	1	1	...	7 months
8	3	2	-	2	1	1	-	...	8 months
9	6	4	-	4	2	1	1	...	9 months
10	1	-	-	-	1	1	-	...	10 months
11 месеци	4	1	1	-	3	1	2	...	11 months

2.20. Умрла одојчад према старости, 2017–2021. (наставак)
Infant deaths by age, 2017–2021 (continued)

Део II / Part II

	Република Србија / *Republic of Serbia*								
	укупно *Total*	Србија – север / *Srbija – sever*			Србија – југ / *Srbija – jug*				
		свега *All*	Београдски регион *Beogradski region*	Регион Војводине *Region Vojvodine*	свега *All*	Регион Шумадије и Западне Србије *Region Šumadije i Zapadne Srbije*	Регион Јужне и Источне Србије *Region Južne i Istočne Srbije*	Регион Косово и Метохија *Region Kosovo i Metohija*	
					2019				
Укупно	**308**	**143**	**66**	**77**	**165**	**89**	**76**	**...**	**Total**
0–27 дана	232	105	48	57	127	66	61	...	0–27 days
0–6 дана	168	68	33	35	100	52	48	...	0–6 days
Испод 24 часа	73	25	12	13	48	27	21	...	Under 24 hours
1 дан	27	15	8	7	12	9	3	...	1 day
2	22	7	3	4	15	7	8	...	2 days
3	12	6	4	2	6	1	5	...	3 days
4	13	6	1	5	7	3	4	...	4 days
5	11	4	2	2	7	3	4	...	5 days
6 дана	10	5	3	2	5	2	3	...	6 days
7–13 дана	29	13	6	7	16	9	7	...	7–13 days
14–20 дана	20	13	5	8	7	4	3	...	14–20 days
21–27 дана	15	11	4	7	4	1	3	...	21–27 days
28 дана до испод два месеца	18	9	3	6	9	4	5	...	28 days to less than 2 months
2	11	7	4	3	4	3	1	...	2 months
3	12	3	-	3	9	6	3	...	3 months
4	6	3	1	2	3	3	-	...	4 months
5	6	3	2	1	3	2	1	...	5 months
6	8	2	1	1	6	3	3	...	6 months
7	5	4	2	2	1	1	-	...	7 months
8	3	2	2	-	1	-	1	...	8 months
9	6	4	3	1	2	1	1	...	9 months
10	-	-	-	-	-	-	-	...	10 months
11 месеци	1	1	-	1	-	-	-	...	11 months
					2020				
Укупно	**309**	**138**	**51**	**87**	**171**	**79**	**92**	**...**	**Total**
0–27 дана	233	100	36	64	133	63	70	...	0–27 days
0–6 дана	154	63	24	39	91	40	51	...	0–6 days
Испод 24 часа	82	30	9	21	52	27	25	...	Under 24 hours
1 дан	16	10	7	3	6	3	3	...	1 day
2	23	9	4	5	14	6	8	...	2 days
3	11	5	1	4	6	4	2	...	3 days
4	13	5	1	4	8	-	8	...	4 days
5	7	3	2	1	4	-	4	...	5 days
6 дана	2	1	-	1	1	-	1	...	6 days
7–13 дана	40	18	6	12	22	12	10	...	7–13 days
14–20 дана	21	12	3	9	9	6	3	...	14–20 days
21–27 дана	18	7	3	4	11	5	6	...	21–27 days
28 дана до испод два месеца	24	9	2	7	15	6	9	...	28 days to less than 2 months
2	13	7	5	2	6	3	3	...	2 months
3	10	6	-	6	4	1	3	...	3 months
4	6	5	3	2	1	-	1	...	4 months
5	8	5	2	3	3	2	1	...	5 months
6	2	-	-	-	2	1	1	...	6 months
7	3	2	1	1	1	-	1	...	7 months
8	7	2	-	2	5	2	3	...	8 months
9	-	-	-	-	-	-	-	...	9 months
10	2	1	1	-	1	1	-	...	10 months
11 месеци	1	1	1	-	-	-	-	...	11 months

2.20. Умрла одојчад према старости, 2017–2021. (наставак)
Infant deaths by age, 2017–2021 (continued)

Део II / Part II

	Република Србија / *Republic of Serbia*								
	укупно *Total*	Србија – север / *Srbija – sever*			Србија – југ / *Srbija – jug*				
		свега *All*	Београдски регион *Beogradski region*	Регион Војводине *Region Vojvodine*	свега *All*	Регион Шумадије и Западне Србије *Region Šumadije i Zapadne Srbije*	Регион Јужне и Источне Србије *Region Južne i Istočne Srbije*	Регион Косово и Метохија *Region Kosovo i Metohija*	
					2021				
Укупно	**293**	**126**	**53**	**73**	**167**	**84**	**83**	**...**	**Total**
0–27 дана	231	92	42	50	139	66	73	...	0–27 days
0–6 дана	172	66	30	36	106	47	59	...	0–6 days
Испод 24 часа	66	26	14	12	40	22	18	...	Under 24 hours
1 дан	32	11	6	5	21	11	10	...	1 day
2	28	11	4	7	17	4	13	...	2 days
3	14	4	2	2	10	5	5	...	3 days
4	11	7	1	6	4	2	2	...	4 days
5	14	5	2	3	9	3	6	...	5 days
6 дана	7	2	1	1	5	-	5	...	6 days
7–13 дана	27	11	3	8	16	9	7	...	7–13 days
14–20 дана	24	14	9	5	10	6	4	...	14–20 days
21–27 дана	8	1	-	1	7	4	3	...	21–27 days
28 дана до испод два месеца	21	17	8	9	4	2	2	...	28 days to less than 2 months
2	9	4	-	4	5	4	1	...	2 months
3	4	2	-	2	2	2	-	...	3 months
4	5	3	2	1	2	1	1	...	4 months
5	4	1	-	1	3	1	2	...	5 months
6	5	1	-	1	4	3	1	...	6 months
7	1	1	-	1	-	-	-	...	7 months
8	4	1	-	1	3	1	2	...	8 months
9	5	2	1	1	3	3	-	...	9 months
10	2	1	-	1	1	1	-	...	10 months
11 месеци	2	1	-	1	1	-	1	...	11 months

2.21. Перинатална смртност[1)] према полу, 1991, 1995, 2000, 2005, 2010. и 2017–2021.
Perinatal mortality [1)] by sex, 1991, 1995, 2000, 2005, 2010 and 2017–2021

	Перинатална смртност *Perinatal mortality*			Мртворођени *Stillbirths*			Рана неонатална смртност (0–6 дана) *Early neonatal mortality (0-6 days)*			
	свега *Total*	мушки *Males*	женски *Females*	свега *Total*	мушки *Males*	женски *Females*	свега *Total*	мушки *Males*	женски *Females*	
					РЕПУБЛИКА СРБИЈА / *REPUBLIC OF SERBIA*					
1991	2281	1308	973	825	430	395	1456	878	578	1991
1995	2036	1123	913	890	455	435	1146	668	478	1995
2000	833	491	342	370	213	157	463	278	185	2000
2005	675	399	276	361	204	157	314	195	119	2005
2010	615	346	269	388	212	176	227	134	93	2010
					Централна Србија / *Central Serbia*					
1991	988	567	421	389	205	184	599	362	237	1991
1995	951	514	437	415	208	207	536	306	230	1995
2000	637	376	261	275	159	116	362	217	145	2000
2005	508	306	202	257	149	108	251	157	94	2005
2010	437	238	199	252	130	122	185	108	77	2010
					Војводина / *Vojvodina*					
1991	311	189	122	132	80	52	179	109	70	1991
1995	271	146	125	141	75	66	130	71	59	1995
2000	196	115	81	95	54	41	101	61	40	2000
2005	167	93	74	104	55	49	63	38	25	2005
2010	178	108	70	136	82	54	42	26	16	2010
					Косово и Метохија / *Kosovo and Metohija*					
1991	970	540	430	304	145	159	666	395	271	1991
1995	814	463	351	334	172	162	480	291	189	1995
2000	...	...	...	...	...	...	...	...	...	2000
2005	...	...	...	...	...	...	...	...	...	2005
2010	...	...	...	...	...	...	...	...	...	2010

[1)] Перинатална смртност обухвата мртворођене и рану неонаталну смртност (0–6 дана). / *Perinatal mortality refers to stillbirths and early neonatal mortality (0-6 days).*

2.21. Перинатална смртност[1)] према полу, 1991, 1995, 2000, 2005, 2010. и 2017–2021. (наставак)
Perinatal mortality [1)] by sex, 1991, 1995, 2000, 2005, 2010 and 2017–2021 (continued)

	Перинатална смртност *Perinatal mortality*			Мртворођени *Stillbirths*			Рана неонатална смртност (0–6 дана) *Early neonatal mortality (0-6 days)*			
	свега *Total*	мушки *Males*	женски *Females*	свега *Total*	мушки *Males*	женски *Females*	свега *Total*	мушки *Males*	женски *Females*	
					2017					
РЕПУБЛИКА СРБИЈА	**510**	**284**	**226**	**349**	**200**	**149**	**161**	**84**	**77**	**REPUBLIC OF SERBIA**
СРБИЈА – СЕВЕР	283	158	125	209	121	88	74	37	37	SRBIJA – SEVER
Београдски регион	132	71	61	90	49	41	42	22	20	Beogradski region
Регион Војводине	151	87	64	119	72	47	32	15	17	Region Vojvodine
СРБИЈА – ЈУГ	227	126	101	140	79	61	87	47	40	SRBIJA – JUG
Регион Шумадије и Западне Србије	127	71	56	74	44	30	53	27	26	Region Šumadije i Zapadne Srbije
Регион Јужне и Источне Србије	100	55	45	66	35	31	34	20	14	Region Južne i Istočne Srbije
Регион Косово и Метохија	…	…	…	…	…	…	…	…	…	Region Kosovo i Metohija
					2018					
РЕПУБЛИКА СРБИЈА	**527**	**273**	**254**	**345**	**176**	**169**	**182**	**97**	**85**	**REPUBLIC OF SERBIA**
СРБИЈА – СЕВЕР	291	149	142	221	114	107	70	35	35	SRBIJA – SEVER
Београдски регион	135	71	64	97	52	45	38	19	19	Beogradski region
Регион Војводине	156	78	78	124	62	62	32	16	16	Region Vojvodine
СРБИЈА – ЈУГ	236	124	112	124	62	62	112	62	50	SRBIJA – JUG
Регион Шумадије и Западне Србије	113	61	52	67	34	33	46	27	19	Region Šumadije i Zapadne Srbije
Регион Јужне и Источне Србије	123	63	60	57	28	29	66	35	31	Region Južne i Istočne Srbije
Регион Косово и Метохија	…	…	…	…	…	…	…	…	…	Region Kosovo i Metohija
					2019					
РЕПУБЛИКА СРБИЈА	**526**	**285**	**241**	**358**	**199**	**159**	**168**	**86**	**82**	**REPUBLIC OF SERBIA**
СРБИЈА – СЕВЕР	261	140	121	193	105	88	68	35	33	SRBIJA – SEVER
Београдски регион	110	60	50	77	46	31	33	14	19	Beogradski region
Регион Војводине	151	80	71	116	59	57	35	21	14	Region Vojvodine
СРБИЈА – ЈУГ	265	145	120	165	94	71	100	51	49	SRBIJA – JUG
Регион Шумадије и Западне Србије	154	89	65	102	59	43	52	30	22	Region Šumadije i Zapadne Srbije
Регион Јужне и Источне Србије	111	56	55	63	35	28	48	21	27	Region Južne i Istočne Srbije
Регион Косово и Метохија	…	…	…	…	…	…	…	…	…	Region Kosovo i Metohija
					2020					
РЕПУБЛИКА СРБИЈА	**510**	**279**	**231**	**356**	**189**	**167**	**154**	**90**	**64**	**REPUBLIC OF SERBIA**
СРБИЈА – СЕВЕР	284	153	131	221	117	104	63	36	27	SRBIJA – SEVER
Београдски регион	97	54	43	73	39	34	24	15	9	Beogradski region
Регион Војводине	187	99	88	148	78	70	39	21	18	Region Vojvodine
СРБИЈА – ЈУГ	226	126	100	135	72	63	91	54	37	SRBIJA – JUG
Регион Шумадије и Западне Србије	114	59	55	74	38	36	40	21	19	Region Šumadije i Zapadne Srbije
Регион Јужне и Источне Србије	112	67	45	61	34	27	51	33	18	Region Južne i Istočne Srbije
Регион Косово и Метохија	…	…	…	…	…	…	…	…	…	Region Kosovo i Metohija
					2021					
РЕПУБЛИКА СРБИЈА	**512**	**271**	**241**	**340**	**169**	**171**	**172**	**102**	**70**	**REPUBLIC OF SERBIA**
СРБИЈА – СЕВЕР	259	134	125	193	99	94	66	35	31	SRBIJA – SEVER
Београдски регион	108	55	53	78	40	38	30	15	15	Beogradski region
Регион Војводине	151	79	72	115	59	56	36	20	16	Region Vojvodine
СРБИЈА – ЈУГ	253	137	116	147	70	77	106	67	39	SRBIJA – JUG
Регион Шумадије и Западне Србије	123	71	52	76	38	38	47	33	14	Region Šumadije i Zapadne Srbije
Регион Јужне и Источне Србије	130	66	64	71	32	39	59	34	25	Region Južne i Istočne Srbije
Регион Косово и Метохија	…	…	…	…	…	…	…	…	…	Region Kosovo i Metohija

[1)] Перинатална смртност обухвата мртворођене и рану неонаталну смртност (0–6 дана). / *Perinatal mortality refers to stillbirths and early neonatal mortality (0-6 days).*

2.22. Просечна старост младожење и невесте при закључењу брака, 1950, 1960, 1970, 1980, 1990, 2000. и 2010.
Mean age of groom and bride at the moment of marriage, 1950, 1960, 1970, 1980, 1990, 2000 and 2010

Део I / Part I

Година посматрања *Referent year*	Република Србија / *Republic of Serbia*				Година посматрања *Referent year*	Република Србија / *Republic of Serbia*			
	свега / *All*	централна Србија *Central Serbia*	Војводина *Vojvodina*	Косово и Метохија *Kosovo and Metohija*		свега / *All*	централна Србија *Central Serbia*	Војводина *Vojvodina*	Косово и Метохија *Kosovo and Metohija*
СТАРОСТ МЛАДОЖЕЊЕ / *AGE OF GROOM*					**СТАРОСТ НЕВЕСТЕ / *AGE OF BRIDE***				
1950	26,7	26,0	28,8	26,5	1950	23,8	23,6	25,4	21,4
1960	27,3	26,8	28,6	27,0	1960	24,0	23,8	25,2	22,3
1970	27,8	27,6	28,7	27,4	1970	23,8	23,6	24,8	22,8
1980	28,6	28,5	28,9	28,5	1980	24,8	24,8	25,4	24,3
1990	29,1	29,4	29,6	27,5	1990	25,3	25,6	26,0	23,6
2000	31,3	31,1	31,6	…	2000	27,5	27,3	27,9	…
2010	32,8	32,7	33,1	…	2010	29,3	29,1	29,6	…

2.22. Просечна старост младожење и невесте при закључењу брака, 2017–2021.
Mean age of groom and bride at the moment of marriage, 2017–2021

Део II / Part II

	Старост младожење *Age of groom*	Старост невесте *Age of bride*	
	2017		
РЕПУБЛИКА СРБИЈА	**34,1**	**30,8**	**REPUBLIC OF SERBIA**
СРБИЈА – СЕВЕР	34,7	31,5	SRBIJA – SEVER
Београдски регион	35,0	31,8	Beogradski region
Регион Војводине	34,4	31,2	Region Vojvodine
СРБИЈА – ЈУГ	33,3	29,9	SRBIJA – JUG
Регион Шумадије и Западне Србије	33,2	29,7	Region Šumadije i Zapadne Srbije
Регион Јужне и Источне Србије	33,5	30,2	Region Južne i Istočne Srbije
Регион Косово и Метохија	…	…	Region Kosovo i Metohija
	2018		
РЕПУБЛИКА СРБИЈА	**34,2**	**31,1**	**REPUBLIC OF SERBIA**
СРБИЈА – СЕВЕР	34,8	31,7	SRBIJA – SEVER
Београдски регион	35,1	32,0	Beogradski region
Регион Војводине	34,6	31,5	Region Vojvodine
СРБИЈА – ЈУГ	33,6	30,3	SRBIJA – JUG
Регион Шумадије и Западне Србије	33,5	30,1	Region Šumadije i Zapadne Srbije
Регион Јужне и Источне Србије	33,7	30,6	Region Južne i Istočne Srbije
Регион Косово и Метохија	…	…	Region Kosovo i Metohija
	2019		
РЕПУБЛИКА СРБИЈА	**34,5**	**31,3**	**REPUBLIC OF SERBIA**
СРБИЈА – СЕВЕР	35,0	31,9	SRBIJA – SEVER
Београдски регион	35,4	32,3	Beogradski region
Регион Војводине	34,7	31,5	Region Vojvodine
СРБИЈА – ЈУГ	33,8	30,5	SRBIJA – JUG
Регион Шумадије и Западне Србије	33,6	30,3	Region Šumadije i Zapadne Srbije
Регион Јужне и Источне Србије	34,2	30,9	Region Južne i Istočne Srbije
Регион Косово и Метохија	…	…	Region Kosovo i Metohija
	2020		
РЕПУБЛИКА СРБИЈА	**34,8**	**31,5**	**REPUBLIC OF SERBIA**
СРБИЈА – СЕВЕР	35,3	32,2	SRBIJA – SEVER
Београдски регион	35,6	32,5	Beogradski region
Регион Војводине	35,0	31,8	Region Vojvodine
СРБИЈА – ЈУГ	34,1	30,7	SRBIJA – JUG
Регион Шумадије и Западне Србије	33,8	30,4	Region Šumadije i Zapadne Srbije
Регион Јужне и Источне Србије	34,6	31,1	Region Južne i Istočne Srbije
Регион Косово и Метохија	…	…	Region Kosovo i Metohija
	2021		
РЕПУБЛИКА СРБИЈА	**34,3**	**31,1**	**REPUBLIC OF SERBIA**
СРБИЈА – СЕВЕР	34,9	31,9	SRBIJA – SEVER
Београдски регион	35,0	32,1	Beogradski region
Регион Војводине	34,7	31,7	Region Vojvodine
СРБИЈА – ЈУГ	33,6	30,3	SRBIJA – JUG
Регион Шумадије и Западне Србије	33,4	30,0	Region Šumadije i Zapadne Srbije
Регион Јужне и Источне Србије	33,9	30,8	Region Južne i Istočne Srbije
Регион Косово и Метохија	…	…	Region Kosovo i Metohija

2.23. Просечна старост младожење и невесте при закључењу првог брака, 1956, 1960, 1970, 1980, 1990, 2000. и 2010.
Mean age of groom and bride at the moment of first marriage, 1956, 1960, 1970, 1980, 1990, 2000 and 2010

Део I / Part I

Година посматрања *Referent year*	Република Србија[1] / *Republic of Serbia*[1]				Година посматрања *Referent year*	Република Србија[1] / *Republic of Serbia*[1]			
	свега / *All*	централна Србија *Central Serbia*	Војводина *Vojvodina*	Косово и Метохија *Kosovo and Metohija*		свега / *All*	централна Србија *Central Serbia*	Војводина *Vojvodina*	Косово и Метохија *Kosovo and Metohija*
СТАРОСТ МЛАДОЖЕЊЕ / *AGE OF GROOM*					**СТАРОСТ НЕВЕСТЕ / *AGE OF BRIDE***				
1956	24,4	23,9	25,3	24,7	1956	22,0	21,9	22,4	21,1
1960	25,1	24,6	25,8	25,7	1960	22,2	22,1	22,7	21,8
1970	25,4	25,0	25,5	26,7	1970	21,6	21,4	21,8	22,4
1980	26,5	26,2	26,2	27,8	1980	23,0	22,7	22,9	23,8
1990	27,4	27,5	27,2	27,3	1990	23,6	23,7	23,6	23,4
2000	28,3	28,4	28,1	…	2000	24,9	24,9	24,9	…
2010	30,2	30,2	30,1	…	2010	27,1	27,1	27,2	…

[1] За период 1956–2000. подаци су преузети из публикације: „Демографска статистика 2000“, Савезни завод за статистку, стр. 159. */ For the period 1956-2000, the data are taken from the publication: Demographic Yearbook, 2000, Federal Statistical Office, page 159.*

2.23. Просечна старост младожење и невесте при закључењу првог брака, 2017–2021.
Mean age of groom and bride at the moment of first marriage, 2017–2021

Део II / Part II

	Старост младожење *Age of groom*	Старост невесте *Age of bride*	
	2017		
РЕПУБЛИКА СРБИЈА	**31,2**	**28,3**	**REPUBLIC OF SERBIA**
СРБИЈА – СЕВЕР	31,8	29,0	SRBIJA – SEVER
Београдски регион	32,4	29,8	Beogradski region
Регион Војводине	31,2	28,3	Region Vojvodine
СРБИЈА – ЈУГ	30,6	27,6	SRBIJA – JUG
Регион Шумадије и Западне Србије	30,7	27,5	Region Šumadije i Zapadne Srbije
Регион Јужне и Источне Србије	30,5	27,6	Region Južne i Istočne Srbije
Регион Косово и Метохија	…	…	Region Kosovo i Metohija
	2018		
РЕПУБЛИКА СРБИЈА	**31,3**	**28,5**	**REPUBLIC OF SERBIA**
СРБИЈА – СЕВЕР	31,8	29,1	SRBIJA – SEVER
Београдски регион	32,3	29,8	Beogradski region
Регион Војводине	31,4	28,5	Region Vojvodine
СРБИЈА – ЈУГ	30,8	27,8	SRBIJA – JUG
Регион Шумадије и Западне Србије	30,8	27,7	Region Šumadije i Zapadne Srbije
Регион Јужне и Источне Србије	30,8	28,0	Region Južne i Istočne Srbije
	…	…	Region Kosovo i Metohija
	2019		
РЕПУБЛИКА СРБИЈА	**31,4**	**28,6**	**REPUBLIC OF SERBIA**
СРБИЈА – СЕВЕР	31,9	29,3	SRBIJA – SEVER
Београдски регион	32,4	30,0	Beogradski region
Регион Војводине	31,3	28,5	Region Vojvodine
СРБИЈА – ЈУГ	30,8	27,9	SRBIJA – JUG
Регион Шумадије и Западне Србије	30,8	27,9	Region Šumadije i Zapadne Srbije
Регион Јужне и Источне Србије	30,8	27,9	Region Južne i Istočne Srbije
Регион Косово и Метохија	…	…	Region Kosovo i Metohija
	2020		
РЕПУБЛИКА СРБИЈА	**31,5**	**28,6**	**REPUBLIC OF SERBIA**
СРБИЈА – СЕВЕР	32,0	29,3	SRBIJA – SEVER
Београдски регион	32,8	30,2	Beogradski region
Регион Војводине	31,2	28,4	Region Vojvodine
СРБИЈА – ЈУГ	30,9	27,8	SRBIJA – JUG
Регион Шумадије и Западне Србије	30,8	27,7	Region Šumadije i Zapadne Srbije
Регион Јужне и Источне Србије	31,0	28,0	Region Južne i Istočne Srbije
Регион Косово и Метохија	…	…	Region Kosovo i Metohija
	2021		
РЕПУБЛИКА СРБИЈА	**31,5**	**28,7**	**REPUBLIC OF SERBIA**
СРБИЈА – СЕВЕР	32,0	29,4	SRBIJA – SEVER
Београдски регион	32,6	30,2	Beogradski region
Регион Војводине	31,5	28,7	Region Vojvodine
СРБИЈА – ЈУГ	30,9	27,9	SRBIJA – JUG
Регион Шумадије и Западне Србије	31,0	27,8	Region Šumadije i Zapadne Srbije
Регион Јужне и Источне Србије	30,9	28,1	Region Južne i Istočne Srbije
Регион Косово и Метохија	…	…	Region Kosovo i Metohija

2.24. Закључени бракови према ранијем брачном статусу младожење и невесте, 1950, 1960, 1970, 1980, 1990, 2000. и 2010.
Marriages by previous marital status of groom and bride, 1950, 1960, 1970, 1980, 1990, 2000 and 2010

Део I / Part I

Ранији брачни статус		1950	1960	1970	1980	1990	2000	2010	*Previous marital status*	
младожење	невесте								*Of bride*	*Of groom*
РЕПУБЛИКА СРБИЈА / *REPUBLIC OF SERBIA*										
УКУПНО		**85435**	**69163**	**77999**	**70166**	**61003**	**42586**	**35815**		**TOTAL**
	Неудата	72197	61160	70121	63365	54810	37326	31809	Single	
	Удовица	5714	1852	1663	1295	981	734	439	Widow	
	Разведена	7524	6151	6215	5506	5212	4526	3567	Divorced	
Неожењен		70434	57814	67319	61360	53855	36732	31364		Single
	Неудата	65962	55195	64916	59220	51927	34964	29977	Single	
	Удовица	1453	349	274	244	149	152	119	Widow	
	Разведена	3019	2270	2129	1896	1779	1616	1268	Divorced	
Удовац		7201	2981	2818	2193	1491	968	594		Widower
	Неудата	2431	1107	912	727	356	215	126	Single	
	Удовица	2979	931	956	731	531	313	164	Widow	
	Разведена	1791	943	950	735	604	440	304	Divorced	
Разведен		7800	8368	7862	6613	5657	4886	3857		Divorced
	Неудата	3804	4858	4293	3418	2527	2147	1706	Single	
	Удовица	1282	572	433	320	301	269	156	Widow	
	Разведена	2714	2938	3136	2875	2829	2470	1995	Divorced	
Централна Србија / *Central Serbia*										
Свега		**...**	**44294**	**48211**	**41821**	**35949**	**31116**	**26428**		**All**
	Неудата	...	39055	43098	37432	31786	27551	23692	Single	
	Удовица	...	995	929	721	596	442	269	Widow	
	Разведена	...	4244	4184	3668	3567	3123	2467	Divorced	
Неожењен		...	36676	41004	35855	31082	26998	23242		Single
	Неудата	...	35091	39572	34619	29842	25820	22351	Single	
	Удовица	...	146	121	105	72	89	70	Widow	
	Разведена	...	1439	1311	1131	1168	1089	821	Divorced	
Удовац		...	1816	1743	1347	944	663	404		Widower
	Неудата	...	622	531	410	184	165	90	Single	
	Удовица	...	507	557	413	340	188	103	Widow	
	Разведена	...	687	655	524	420	310	211	Divorced	
Разведен		...	5802	5464	4619	3923	3455	2782		Divorced
	Неудата	...	3342	2995	2403	1760	1566	1251	Single	
	Удовица	...	342	251	203	184	165	96	Widow	
	Разведена	...	2118	2218	2013	1979	1724	1435	Divorced	
Војводина / *Vojvodina*										
Свега		**...**	**18047**	**18508**	**15679**	**12312**	**11470**	**9387**		**All**
	Неудата	...	15603	15980	13556	10447	9775	8117	Single	
	Удовица	...	754	643	417	313	292	170	Widow	
	Разведена	...	1690	1885	1706	1552	1403	1100	Divorced	
Неожењен		...	14987	15522	13368	10350	9734	8122		Single
	Неудата	...	14085	14652	12573	9723	9144	7626	Single	
	Удовица	...	167	120	75	53	63	49	Widow	
	Разведена	...	735	750	720	574	527	447	Divorced	
Удовац		...	808	784	536	391	305	190		Widower
	Неудата	...	242	187	119	78	50	36	Single	
	Удовица	...	370	351	239	150	125	61	Widow	
	Разведена	...	196	246	178	163	130	93	Divorced	
Разведен		...	2252	2202	1775	1571	1431	1075		Divorced
	Неудата	...	1276	1141	864	646	581	455	Single	
	Удовица	...	217	172	103	110	104	60	Widow	
	Разведена	...	759	889	808	815	746	560	Divorced	
Косово и Метохија / *Kosovo and Metohija*										
Свега		**...**	**6822**	**11280**	**12666**	**12742**	**...**	**...**		**All**
	Неудата	...	6502	11043	12377	12577	...	...	Single	
	Удовица	...	103	91	157	72	...	...	Widow	
	Разведена	...	217	146	132	93	...	...	Divorced	
Неожењен		...	6151	10793	12137	12423	...	...		Single
	Неудата	...	6019	10692	12028	12362	...	...	Single	
	Удовица	...	36	33	64	24	...	...	Widow	
	Разведена	...	96	68	45	37	...	...	Divorced	
Удовац		...	357	291	310	156	...	...		Widower
	Неудата	...	243	194	198	94	...	...	Single	
	Удовица	...	54	48	79	41	...	...	Widow	
	Разведена	...	60	49	33	21	...	...	Divorced	
Разведен			314	196	219	163	...	...		Divorced
	Неудата		240	157	151	121	...	...	Single	
	Удовица	...	13	10	14	7	...	...	Widow	
	Разведена	...	61	29	54	35	...	...	Divorced	

2.24. Закључени бракови према ранијем брачном статусу младожење и невесте, 2017–2021.
Marriages by previous marital status of groom and bride, 2017–2021

Део II / Part II

Ранији брачни статус		Република Србија / *Republic of Serbia*								*Previous marital status*	
			Србија – север / *Srbija – sever*			Србија – југ / *Srbija – jug*					
младожење	невесте	укупно *Total*	свега *All*	Београдски регион *Beogradski region*	Регион Војводине *Region Vojvodine*	свега *All*	Регион Шумадије и Западне Србије *Region Šumadije i Zapadne Srbije*	Регион Јужне и Источне Србије *Region Južne i Istočne Srbije*	Регион Косово и Метохија *Region Kosovo i Metohija*	*Of bride*	*Of groom*
						2017					
УКУПНО		**36047**	**19228**	**9207**	**10021**	**16819**	**9546**	**7273**	**...**		**TOTAL**
	Неудата	31037	16450	8130	8320	14587	8389	6198	...	Single	
	Удовица	433	261	93	168	172	98	74	...	Widow	
	Разведена	4577	2517	984	1533	2060	1059	1001	...	Divorced	
Неожењен		30885	16403	7948	8455	14482	8264	6218	...		Single
	Неудата	28919	15258	7544	7714	13661	7842	5819	...	Single	
	Удовица	127	71	17	54	56	33	23	...	Widow	
	Разведена	1839	1074	387	687	765	389	376	...	Divorced	
Удовац		419	235	75	160	184	95	89	...		Widower
	Неудата	92	47	16	31	45	23	22	...	Single	
	Удовица	115	68	24	44	47	26	21	...	Widow	
	Разведена	212	120	35	85	92	46	46	...	Divorced	
Разведен		4743	2590	1184	1406	2153	1187	966	...		Divorced
	Неудата	2026	1145	570	575	881	524	357	...	Single	
	Удовица	191	122	52	70	69	39	30	...	Widow	
	Разведена	2526	1323	562	761	1203	624	579	...	Divorced	
						2018					
УКУПНО		**36321**	**19329**	**9053**	**10276**	**16992**	**9824**	**7168**	**...**		**TOTAL**
	Неудата	31227	16540	8001	8539	14687	8574	6113	...	Single	
	Удовица	400	236	78	158	164	75	89	...	Widow	
	Разведена	4694	2553	974	1579	2141	1175	966	...	Divorced	
Неожењен		30996	16461	7799	8662	14535	8430	6105	...		Single
	Неудата	29005	15303	7379	7924	13702	7978	5724	...	Single	
	Удовица	101	63	19	44	38	17	21	...	Widow	
	Разведена	1890	1095	401	694	795	435	360	...	Divorced	
Удовац		401	227	92	135	174	97	77	...		Widower
	Неудата	96	56	22	34	40	21	19	...	Single	
	Удовица	100	59	22	37	41	19	22	...	Widow	
	Разведена	205	112	48	64	93	57	36	...	Divorced	
Разведен		4924	2641	1162	1479	2283	1297	986	...		Divorced
	Неудата	2126	1181	600	581	945	575	370	...	Single	
	Удовица	199	114	37	77	85	39	46	...	Widow	
	Разведена	2599	1346	525	821	1253	683	570	...	Divorced	
						2019					
УКУПНО		**35570**	**18781**	**9055**	**9726**	**16789**	**9695**	**7094**	**...**		**TOTAL**
	Неудата	30390	15940	7903	8037	14450	8447	6003	...	Single	
	Удовица	403	227	84	143	176	79	97	...	Widow	
	Разведена	4 777	2614	1068	1546	2163	1169	994	...	Divorced	
Неожењен		30147	15909	7735	8174	14238	8262	5976	...		Single
	Неудата	28113	14714	7285	7429	13399	7805	5594	...	Single	
	Удовица	115	65	24	41	50	21	29	...	Widow	
	Разведена	1919	1130	426	704	789	436	353	...	Divorced	
Удовац		428	243	114	129	185	88	97	...		Widower
	Неудата	112	65	37	28	47	25	22	...	Single	
	Удовица	109	61	21	40	48	24	24	...	Widow	
	Разведена	207	117	56	61	90	39	51	...	Divorced	
Разведен		4995	2629	1206	1423	2366	1345	1021	...		Divorced
	Неудата	2165	1161	581	580	1004	617	387	...	Single	
	Удовица	179	101	39	62	78	34	44	...	Widow	
	Разведена	2651	1367	586	781	1284	694	590	...	Divorced	

2.24. Закључени бракови према ранијем брачном статусу младожење и невесте, 2017–2021. (наставак)
Marriages by previous marital status of groom and bride, 2017–2021 (continued)

Део II / Part II

Ранији брачни статус		Република Србија / *Republic of Serbia*								*Previous marital status*	
			Србија – север / *Srbija – sever*			Србија – југ / *Srbija – jug*					
младожење	невесте	укупно *Total*	свега *All*	Београдски регион *Beogradski region*	Регион Војводине *Region Vojvodine*	свега *All*	Регион Шумадије и Западне Србије *Region Šumadije i Zapadne Srbije*	Регион Јужне и Источне Србије *Region Južne i Istočne Srbije*	Регион Косово и Метохија *Region Kosovo i Metohija*	*Of bride*	*Of groom*
						2020					
УКУПНО		**23599**	**12640**	**6031**	**6609**	**10959**	**6433**	**4526**	**...**		**TOTAL**
	Неудата	19853	10592	5233	5359	9261	5503	3758	...	Single	
	Удовица	296	161	50	111	135	68	67	...	Widow	
	Разведена	3450	1887	748	1139	1563	862	701	...	Divorced	
Неожењен		19700	10597	5114	5483	9103	5370	3733	...		Single
	Неудата	18209	9736	4780	4956	8473	5016	3457	...	Single	
	Удовица	89	48	15	33	41	15	26	...	Widow	
	Разведена	1402	813	319	494	589	339	250	...	Divorced	
Удовац		315	170	60	110	145	64	81	...		Widower
	Неудата	67	36	19	17	31	14	17	...	Single	
	Удовица	71	39	11	28	32	18	14	...	Widow	
	Разведена	177	95	30	65	82	32	50	...	Divorced	
Разведен		3584	1873	857	1016	1711	999	712	...		Divorced
	Неудата	1577	820	434	386	757	473	284	...	Single	
	Удовица	136	74	24	50	62	35	27	...	Widow	
	Разведена	1871	979	399	580	892	491	401	...	Divorced	
						2021					
УКУПНО		**32757**	**17062**	**8171**	**8891**	**15695**	**9292**	**6403**	**...**		**TOTAL**
	Неудата	28247	14656	7270	7386	13591	8141	5450	...	Single	
	Удовица	339	200	66	134	139	73	66	...	Widow	
	Разведена	4171	2206	835	1371	1965	1078	887	...	Divorced	
Неожењен		28178	14649	7136	7513	13529	8062	5467	...		Single
	Неудата	26309	13625	6768	6857	12684	7569	5115	...	Single	
	Удовица	101	48	16	32	53	34	19	...	Widow	
	Разведена	1768	976	352	624	792	459	333	...	Divorced	
Удовац		347	193	69	124	154	73	81	...		Widower
	Неудата	100	48	21	27	52	27	25	...	Single	
	Удовица	89	53	18	35	36	14	22	...	Widow	
	Разведена	158	92	30	62	66	32	34	...	Divorced	
Разведен		4232	2220	966	1254	2012	1157	855	...		Divorced
	Неудата	1838	983	481	502	855	545	310	...	Single	
	Удовица	149	99	32	67	50	25	25	...	Widow	
	Разведена	2245	1138	453	685	1107	587	520	...	Divorced	

2.25. Закључени бракови према браку по реду младожење и невесте, 1951, 1960, 1970, 1980, 1990, 2000. и 2010.
Marriages by order of marriage of groom and bride, 1951, 1960, 1970, 1980, 1990, 2000 and 2010

Део I / Part I

Брак по реду		1951[1)]	1960	1970	1980	1990	2000	2010	*Order of marriage*	
младожење	невесте								*Of bride*	*Of groom*
РЕПУБЛИКА СРБИЈА / *REPUBLIC OF SERBIA*										
Укупно		**74149**	**69163**	**77999**	**70166**	**61003**	**42586**	**35815**		**Total**
	Први	64057	61127	70121	63365	54810	37326	31809	First	
	Други	9664	7571	7335	6299	5723	4870	3686	Second	
	Трећи и више	428	465	543	502	470	390	320	Third and over	
Први		61574	57810	67319	61360	53855	36732	31364		First
	Први	58299	55174	64916	59220	51927	34964	29977	First	
	Други	3194	2551	2333	2047	1846	1694	1302	Second	
	Трећи и више	81	85	70	93	82	74	85	Third and over	
Други		11709	10336	9688	7884	6451	5303	4032		Second
	Први	5512	5590	4870	3874	2707	2228	1743	First	
	Други	5956	4493	4494	3767	3514	2862	2136	Second	
	Трећи и више	241	253	324	243	230	213	153	Third and over	
Трећи и више		866	1017	992	922	697	551	419		Third and over
	Први	246	363	335	271	176	134	89	First	
	Други	514	527	508	485	363	314	248	Second	
	Трећи и више	106	127	149	166	158	103	82	Third and over	
Централна Србија / *Central Serbia*										
Свега		**49987**	**44294**	**48211**	**41821**	**35949**	**31116**	**26428**		**All**
	Први	43300	39043	43098	37432	31786	27551	23692	First	
	Други	6365	4918	4772	4098	3870	3331	2552	Second	
	Трећи и више	322	333	341	291	293	234	184	Third and over	
Први		41665	36677	41004	35855	31082	26998	23242		First
	Први	39642	35084	39572	34619	29842	25820	22351	First	
	Други	1962	1532	1389	1194	1197	1142	845	Second	
	Трећи и више	61	61	43	42	43	36	46	Third and over	
Други		7699	6882	6531	5365	4375	3722	2896		Second
	Први	3488	3695	3296	2635	1810	1627	1279	First	
	Други	4029	3006	3038	2586	2430	1969	1533	Second	
	Трећи и више	182	181	197	144	135	126	84	Third and over	
Трећи и више		623	735	676	601	492	396	290		Third and over
	Први	170	264	230	178	134	104	62	First	
	Други	374	380	345	318	243	220	174	Second	
	Трећи и више	79	91	101	105	115	72	54	Third and over	
Војводина / *Vojvodina*										
Свега		**16862**	**18047**	**18508**	**15679**	**12312**	**11470**	**9387**		**All**
	Први	14123	15591	15980	13556	10447	9775	8117	First	
	Други	2654	2329	2336	1918	1693	1539	1134	Second	
	Трећи и више	85	127	192	205	172	156	136	Third and over	
Први		13676	14983	15522	13368	10350	9734	8122		First
	Први	12691	14078	14652	12573	9723	9144	7626	First	
	Други	968	883	845	745	590	552	457	Second	
	Трећи и више	17	22	25	50	37	38	39	Third and over	
Други		3012	2818	2687	2017	1773	1581	1136		Second
	Први	1394	1429	1233	914	690	601	464	First	
	Други	1571	1318	1334	1009	991	893	603	Second	
	Трећи и више	47	71	120	94	92	87	69	Third and over	
Трећи и више		174	246	299	294	189	155	129		Third and over
	Први	38	84	95	69	34	30	27	First	
	Други	115	128	157	164	112	94	74	Second	
	Трећи и више	21	34	47	61	43	31	28	Third and over	
Косово и Метохија / *Kosovo and Metohija*										
Свега		**7300**	**6822**	**11280**	**12666**	**12742**	**...**	**...**		**All**
	Први	6634	6493	11043	12377	12577	...	...	First	
	Други	645	324	227	283	160	...	...	Second	
	Трећи и више	21	5	10	6	5	...	...	Third and over	
Први		6233	6150	10793	12137	12423	...	...		First
	Први	5966	6012	10692	12028	12362	...	...	First	
	Други	264	136	99	108	59	...	...	Second	
	Трећи и више	3	2	2	1	2	...	...	Third and over	
Други		998	636	470	502	303	...	...		Second
	Први	630	466	341	325	207	...	...	First	
	Други	356	169	122	172	93	...	...	Second	
	Трећи и више	12	1	7	5	3	...	...	Third and over	
Трећи и више		69	36	17	27	16	...	...		Third and over
	Први	38	15	10	24	8	...	...	First	
	Други	25	19	6	3	8	...	...	Second	
	Трећи и више	6	2	1	-	-	...	...	Third and over	

[1)] Подаци о закљученим браковима према браку по реду прикупљају се почев од 1951. године. / *Data on marriages by order have been collected from 1951.*

2.25. Закључени бракови према браку по реду младожење и невесте, 2017–2021.
Marriages by order of marriage of groom and bride, 2017–2021

Део II / Part II

Брак по реду		Република Србија / *Republic of Serbia*								*Order of marriage*	
			Србија – север / *Serbia – North*			Србија – југ / *Serbia – South*					
Младожење	невесте	укупно *Total*	свега *All*	Београдски регион *Beogradski region*	Регион Војводине *Region Vojvodine*	свега *All*	Регион Шумадије и Западне Србије *Region Šumadije i Zapadne Srbije*	Регион Јужне и Источне Србије *Region Južne i Istočne Srbije*	Регион Косово и Метохија *Region Kosovo i Metohija*	*Of bride*	*Of groom*
						2017					
УКУПНО		**36047**	**19228**	**9207**	**10021**	**16819**	**9546**	**7273**	**…**		**TOTAL**
	Први	31037	16450	8130	8320	14587	8389	6198	…	First	
	Други	4534	2502	972	1530	2032	1064	968	…	Second	
	Трећи и више	476	276	105	171	200	93	107	…	Third and over	
Први		30885	16403	7948	8455	14482	8264	6218	…		First
	Први	28919	15258	7544	7714	13661	7842	5819	…	First	
	Други	1819	1066	375	691	753	387	366	…	Second	
	Трећи и више	147	79	29	50	68	35	33	…	Third and over	
Други		4549	2516	1140	1376	2033	1119	914	…		Second
	Први	1930	1111	548	563	819	482	337	…	First	
	Други	2430	1287	549	738	1143	606	537	…	Second	
	Трећи и више	189	118	43	75	71	31	40	…	Third and over	
Трећи и више		613	309	119	190	304	163	141	…		Third and over
	Први	188	81	38	43	107	65	42	…	First	
	Други	285	149	48	101	136	71	65	…	Second	
	Трећи и више	140	79	33	46	61	27	34	…	Third and over	
						2018					
УКУПНО		**36321**	**19329**	**9053**	**10276**	**16992**	**9824**	**7168**	**…**		**TOTAL**
	Први	31227	16540	8001	8539	14687	8574	6113	…	First	
	Други	4598	2514	967	1547	2084	1143	941	…	Second	
	Трећи и више	496	275	85	190	221	107	114	…	Third and over	
Први		30996	16461	7799	8662	14535	8430	6105	…		First
	Први	29005	15303	7379	7924	13702	7978	5724	…	First	
	Други	1835	1073	399	674	762	417	345	…	Second	
	Трећи и више	156	85	21	64	71	35	36	…	Third and over	
Други		4660	2567	1136	1431	2093	1202	891	…		Second
	Први	2009	1147	580	567	862	528	334	…	First	
	Други	2438	1290	514	776	1148	629	519	…	Second	
	Трећи и више	213	130	42	88	83	45	38	…	Third and over	
Трећи и више		665	301	118	183	364	192	172	…		Third and over
	Први	213	90	42	48	123	68	55	…	First	
	Други	325	151	54	97	174	97	77	…	Second	
	Трећи и више	127	60	22	38	67	27	40	…	Third and over	
						2019					
УКУПНО		**35570**	**18781**	**9055**	**9726**	**16789**	**9695**	**7094**	**…**		**TOTAL**
	Први	30390	15940	7903	8037	14450	8447	6003	…	First	
	Други	4639	2535	1048	1487	2104	1119	985	…	Second	
	Трећи и више	541	306	104	202	235	129	106	…	Third and over	
Први		30147	15909	7735	8174	14238	8262	5976	…		First
	Први	28113	14714	7285	7429	13399	7805	5594	…	First	
	Други	1852	1093	416	677	759	407	352	…	Second	
	Трећи и више	182	102	34	68	80	50	30	…	Third and over	
Други		4752	2522	1179	1343	2230	1259	971	…		Second
	Први	2062	1102	565	537	960	590	370	…	First	
	Други	2479	1304	577	727	1175	619	556	…	Second	
	Трећи и више	211	116	37	79	95	50	45	…	Third and over	
Трећи и више		671	350	141	209	321	174	147	…		Third and over
	Први	215	124	53	71	91	52	39	…	First	
	Други	308	138	55	83	170	93	77	…	Second	
	Трећи и више	148	88	33	55	60	29	31	…	Third and over	

2.25. Закључени бракови према браку по реду младожење и невесте, 2017–2021. (наставак)
Marriages by order of marriage of groom and bride, 2017–2021 (continued)

Део II / Part II

Брак по реду		Република Србија / *Republic of Serbia*								*Order of marriage*	
			Србија – север / *Serbia – North*			Србија – југ / *Serbia – South*					
Младожење	невесте	укупно *Total*	свега *All*	Београдски регион *Beogradski region*	Регион Војводине *Region Vojvodine*	свега *All*	Регион Шумадије и Западне Србије *Region Šumadije i Zapadne Srbije*	Регион Јужне и Источне Србије *Region Južne i Istočne Srbije*	Регион Косово и Метохија *Region Kosovo i Metohija*	*Of bride*	*Of groom*
						2020					
УКУПНО		**23599**	**12640**	**6031**	**6609**	**10959**	**6433**	**4526**	**…**		**TOTAL**
	Први	19853	10592	5233	5359	9261	5503	3758	…	First	
	Други	3359	1844	732	1112	1515	828	687	…	Second	
	Трећи и више	387	204	66	138	183	102	81	…	Third and over	
Први		19700	10597	5114	5483	9103	5370	3733	…		First
	Први	18209	9736	4780	4956	8473	5016	3457	…	First	
	Други	1348	792	315	477	556	305	251	…	Second	
	Трећи и више	143	69	19	50	74	49	25	…	Third and over	
Други		3395	1812	824	988	1583	898	685	…		Second
	Први	1464	776	411	365	688	420	268	…	First	
	Други	1778	945	382	563	833	452	381	…	Second	
	Трећи и више	153	91	31	60	62	26	36	…	Third and over	
Трећи и више		504	231	93	138	273	165	108	…		Third and over
	Први	180	80	42	38	100	67	33	…	First	
	Други	233	107	35	72	126	71	55	…	Second	
	Трећи и више	91	44	16	28	47	27	20	…	Third and over	
						2021					
УКУПНО		**32757**	**17062**	**8171**	**8891**	**15695**	**9292**	**6403**	**…**		**TOTAL**
	Први	28247	14656	7270	7386	13591	8141	5450	…	First	
	Други	4113	2193	850	1343	1920	1063	857	…	Second	
	Трећи и више	397	213	51	162	184	88	96	…	Third and over	
Први		28178	14649	7136	7513	13529	8062	5467	…		First
	Први	26309	13625	6768	6857	12684	7569	5115	…	First	
	Други	1738	949	351	598	789	462	327	…	Second	
	Трећи и више	131	75	17	58	56	31	25	…	Third and over	
Други		4011	2161	965	1196	1850	1045	805	…		Second
	Први	1741	945	471	474	796	499	297	…	First	
	Други	2108	1129	475	654	979	516	463	…	Second	
	Трећи и више	162	87	19	68	75	30	45	…	Third and over	
Трећи и више		568	252	70	182	316	185	131	…		Third and over
	Први	197	86	31	55	111	73	38	…	First	
	Други	267	115	24	91	152	85	67	…	Second	
	Трећи и више	104	51	15	36	53	27	26	…	Third and over	

2.26. **Разведени бракови према старости мужа и жене, 1952, 1960, 1970, 1980, 1990, 2000. и** 2010.
Divorces by age of husband and wife, 1952, 1960, 1970, 1980, 1990, 2000 and 2010

Део I / Part I

	1952 [1)]	1960	1970	1980	1990	2000	2010	
РЕПУБЛИКА СРБИЈА / *REPUBLIC OF SERBIA*								
УКУПНО	6017	11002	9387	11173	10398	7689	6644	TOTAL
Старост мужа								Age of husband
16–19 г.	163	103	74	31	13	8	5	16–19
20–24	1131	1291	1289	1030	646	288	154	20–24
25–29	1617	3037	1771	2781	1755	990	628	25–29
30–34	932	2526	1798	2220	2025	1381	1189	30–34
35–39	606	1514	1562	1249	2050	1407	1228	35–39
40–44	607	601	1054	1174	1458	1247	1028	40–44
45–49	386	743	690	951	779	1052	892	45–49
50–54	238	485	274	747	660	619	632	50–54
55–59	167	338	320	385	449	269	436	55–59
60–64	71	194	236	167	276	174	202	60–64
65 и више г.	87	169	319	361	269	237	213	65 and over
Непознато	12	1	-	77	18	17	37	Unknown
Старост жене								Age of wife
16–19 г.	289	377	575	397	211	77	37	16–19
20–24	1766	2309	2166	2279	1577	761	458	20–24
25–29	1632	2966	1616	2685	1962	1401	1005	25–29
30–34	856	2242	1495	1773	1892	1448	1308	30–34
35–39	472	1363	1223	1060	1891	1323	1171	35–39
40–44	409	505	969	916	1178	1033	952	40–44
45–49	260	488	581	817	604	832	733	45–49
50–54	138	344	232	586	487	409	438	50–54
55–59	125	176	255	318	282	170	275	55–59
60–64	38	146	134	133	166	96	125	60–64
65 и више г.	29	84	141	162	128	120	96	65 and over
Непознато	3	2	-	47	20	19	46	Unknown
Централна Србија / *Central Serbia*								
Свега	3935	7403	6009	7471	7228	5529	4605	All
Старост мужа								Age of husband
16–19 г.	139	87	60	25	11	8	4	16–19
20–24	849	956	893	704	421	195	117	20–24
25–29	1104	2119	1171	1919	1132	728	441	25–29
30–34	587	1686	1110	1476	1393	991	811	30–34
35–39	336	1005	996	807	1499	1033	880	35–39
40–44	356	373	662	770	1039	884	730	40–44
45–49	242	456	454	642	551	758	606	45–49
50–54	145	321	166	498	459	431	410	50–54
55–59	86	201	171	260	323	196	300	55–59
60–64	34	116	143	103	186	128	128	60–64
65 и више г.	45	82	183	218	203	160	144	65 and over
Непознато	12	1	-	49	11	17	34	Unknown
Старост жене								Age of wife
16–19 г.	216	276	420	282	142	61	35	16–19
20–24	1210	1572	1427	1522	1008	529	321	20–24
25–29	1137	2074	1012	1841	1321	1028	689	25–29
30–34	536	1505	935	1164	1350	1069	915	30–34
35–39	269	928	786	720	1383	942	835	35–39
40–44	236	308	627	607	862	736	641	40–44
45–49	160	305	375	543	418	589	492	45–49
50–54	76	218	134	384	329	289	297	50–54
55–59	67	95	150	206	201	124	198	55–59
60–64	17	84	71	81	122	70	76	60–64
65 и више г.	9	37	72	91	81	74	64	65 and over
Непознато	2	1	-	30	11	18	42	Unknown

[1)] Подацима се располаже почев од 1952. године. / *Data are available starting from 1952.*

2.26. **Разведени бракови према старости мужа и жене, 1952, 1960, 1970, 1980, 1990, 2000. и** 2010. (наставак)
Divorces by age of husband and wife, 1952, 1960, 1970, 1980, 1990, 2000 and 2010 (continued)

Део I / Part I

	1952 [1]	1960	1970	1980	1990	2000	2010	
				Војводина / *Vojvodina*				
Свега	1676	3182	3120	3369	2661	2160	2039	All
Старост мужа								Age of husband
16–19 г.	10	14	13	5	2	-	1	16–19
20–24	199	295	378	296	185	93	37	20–24
25–29	405	779	536	762	500	262	187	25–29
30–34	276	735	619	669	498	390	378	30–34
35–39	232	464	519	402	471	374	348	35–39
40–44	210	203	369	376	367	363	298	40–44
45–49	117	264	224	282	197	294	286	45–49
50–54	85	144	98	236	180	188	222	50–54
55–59	68	129	145	118	115	73	136	55–59
60–64	35	75	88	61	83	46	74	60–64
65 и више г.	39	80	131	137	61	77	69	65 and over
Непознато	-	-	-	25	2	-	3	Unknown
Старост жене								Age of wife
16–19 г.	52	94	146	107	60	16	2	16–19
20–24	399	626	687	666	455	232	137	20–24
25–29	405	750	546	769	510	373	316	25–29
30–34	264	654	500	546	452	379	393	30–34
35–39	170	407	395	311	436	381	336	35–39
40–44	150	180	322	282	275	297	311	40–44
45–49	88	174	200	258	172	243	241	45–49
50–54	56	114	94	190	137	120	141	50–54
55–59	52	76	101	109	78	46	77	55–59
60–64	19	59	63	51	40	26	49	60–64
65 и више г.	20	47	66	70	44	46	32	65 and over
Непознато	1	1	-	10	2	1	4	Unknown
				Косово и Метохија / *Kosovo and Metohija*				
Свега	406	417	258	333	509	...	...	All
Старост мужа								Age of husband
16–19 г.	14	2	1	1	-	...	...	16–19
20–24	83	40	18	30	40	...	...	20–24
25–29	108	139	64	100	123	...	...	25–29
30–34	69	105	69	75	134	...	...	30–34
35–39	38	45	47	40	80	...	...	35–39
40–44	41	25	23	28	52	...	...	40–44
45–49	27	23	12	27	31	...	...	45–49
50–54	8	20	10	13	21	...	...	50–54
55–59	13	8	4	7	11	...	...	55–59
60–64	2	3	5	3	7	...	...	60–64
65 и више г.	3	7	5	6	5	...	...	65 and over
Непознато	-	-	-	3	5	...	...	Unknown
Старост жене								Age of wife
16–19 г.	21	7	9	8	9	...	...	16–19
20–24	157	111	52	91	114	...	...	20–24
25–29	90	142	58	75	131	...	...	25–29
30–34	56	83	60	63	90	...	...	30–34
35–39	33	28	42	29	72	...	...	35–39
40–44	23	17	20	27	41	...	...	40–44
45–49	12	9	6	16	14	...	...	45–49
50–54	6	12	4	12	21	...	...	50–54
55–59	6	5	4	3	3	...	...	55–59
60–64	2	3	-	1	4	...	...	60–64
65 и више г.	-	-	3	1	3	...	...	65 and over
Непознато	-	-	-	7	7	...	...	Unknown

[1] Подацима се располаже почев од 1952. године. / *Data are available starting from 1952.*

2.26. **Разведени бракови према старости мужа и жене, 2017–2021.**
Divorces by age of husband and wife, 2017–2021

Део II / Part II

	Република Србија / *Republic of Serbia*								
		Србија – север / *Srbija – sever*			Србија – југ / *Srbija – jug*				
	укупно *Total*	свега *All*	Београдски регион *Beogradski region*	Регион Војводине *Region Vojvodine*	свега *All*	Регион Шумадије и Западне Србије *Region Šumadije i Zapadne Srbije*	Регион Јужне и Источне Србије *Region Južne i Istočne Srbije*	Регион Косово и Метохија *Region Kosovo i Metohija*	
					2017				
УКУПНО	9262	5617	2410	3207	3645	1726	1919	...	TOTAL
Старост мужа									Age of husband
16–19 г.	4	1	-	1	3	3	-	...	16–19
20–24	181	85	25	60	96	33	63	...	20–24
25–29	661	365	132	233	296	149	147	...	25–29
30–34	1237	731	317	414	506	268	238	...	30–34
35–39	1635	1015	468	547	620	293	327	...	35–39
40–44	1677	1014	436	578	663	324	339	...	40–44
45–49	1355	837	373	464	518	223	295	...	45–49
50–54	992	633	261	372	359	170	189	...	50–54
55–59	698	439	187	252	259	110	149	...	55–59
60–64	418	258	99	159	160	80	80	...	60–64
65 и више г.	348	207	94	113	141	57	84	...	65 and over
Непознато	56	32	18	14	24	16	8	...	Unknown
Старост жене									Age of wife
16–19 г.	25	10	1	9	15	5	10	...	16–19
20–24	460	234	75	159	226	121	105	...	20–24
25–29	1088	625	246	379	463	227	236	...	25–29
30–34	1564	941	406	535	623	319	304	...	30–34
35–39	1788	1115	529	586	673	317	356	...	35–39
40–44	1531	927	401	526	604	280	324	...	40–44
45–49	1123	692	292	400	431	191	240	...	45–49
50–54	764	492	215	277	272	122	150	...	50–54
55–59	431	288	126	162	143	62	81	...	55–59
60–64	250	163	55	108	87	42	45	...	60–64
65 и више г.	171	98	51	47	73	23	50	...	65 and over
Непознато	67	32	13	19	35	17	18	...	Unknown
					2018				
УКУПНО	9995	6000	2715	3285	3995	2130	1865	...	TOTAL
Старост мужа									Age of husband
16–19 г.	9	2	1	1	7	6	1	...	16–19
20–24	210	96	26	70	114	64	50	...	20–24
25–29	680	347	121	226	333	189	144	...	25–29
30–34	1290	760	325	435	530	283	247	...	30–34
35–39	1643	1020	478	542	623	364	259	...	35–39
40–44	1810	1092	504	588	718	374	344	...	40–44
45–49	1527	938	450	488	589	305	284	...	45–49
50–54	1104	668	301	367	436	222	214	...	50–54
55–59	738	459	219	240	279	146	133	...	55–59
60–64	434	272	117	155	162	75	87	...	60–64
65 и више г.	451	289	132	157	162	74	88	...	65 and over
Непознато	99	57	41	16	42	28	14	...	Unknown
Старост жене									Age of wife
16–19 г.	38	15	4	11	23	15	8	...	16–19
20–24	508	254	67	187	254	142	112	...	20–24
25–29	1118	628	263	365	490	269	221	...	25–29
30–34	1571	924	415	509	647	347	300	...	30–34
35–39	1863	1143	547	596	720	402	318	...	35–39
40–44	1690	1055	485	570	635	333	302	...	40–44
45–49	1345	833	401	432	512	251	261	...	45–49
50–54	768	465	212	253	303	166	137	...	50–54
55–59	481	318	150	168	163	76	87	...	55–59
60–64	289	180	71	109	109	55	54	...	60–64
65 и више г.	213	136	63	73	77	30	47	...	65 and over
Непознато	111	49	37	12	62	44	18	...	Unknown

2.26. **Разведени бракови према старости мужа и жене, 2017**–2021 (наставак)
Divorces by age of husband and wife, 2017–2021 (continued)

Део II / Part II

	Република Србија / *Republic of Serbia*								
	укупно *Total*	Србија – север / *Srbija – sever*			Србија – југ / *Srbija – jug*				
		свега *All*	Београдски регион *Beogradski region*	Регион Војводине *Region Vojvodine*	свега *All*	Регион Шумадије и Западне Србије *Region Šumadije i Zapadne Srbije*	Регион Јужне и Источне Србије *Region Južne i Istočne Srbije*	Регион Косово и Метохија *Region Kosovo i Metohija*	
					2019				
УКУПНО	10899	6460	2791	3669	4439	2349	2090	...	TOTAL
Старост мужа									Age of husband
16–19 г.	5	-	-	-	5	2	3	...	16–19
20–24	202	102	26	76	100	54	46	...	20–24
25–29	818	431	144	287	387	205	182	...	25–29
30–34	1513	880	366	514	633	349	284	...	30–34
35–39	1757	1110	513	597	647	361	286	...	35–39
40–44	1921	1161	526	635	760	404	356	...	40–44
45–49	1509	930	424	506	579	305	274	...	45–49
50–54	1262	738	316	422	524	261	263	...	50–54
55–59	776	446	194	252	330	163	167	...	55–59
60–64	561	321	127	194	240	118	122	...	60–64
65 и више г.	575	341	155	186	234	127	107	...	65 and over
Старост жене									Age of wife
16–19 г.	31	14	3	11	17	11	6	...	16–19
20–24	578	278	69	209	300	158	142	...	20–24
25–29	1319	707	260	447	612	331	281	...	25–29
30–34	1806	1109	467	642	697	393	304	...	30–34
35–39	1877	1157	560	597	720	370	350	...	35–39
40–44	1790	1091	496	595	699	371	328	...	40–44
45–49	1376	839	366	473	537	288	249	...	45–49
50–54	935	564	246	318	371	175	196	...	50–54
55–59	574	343	170	173	231	119	112	...	55–59
60–64	337	196	85	111	141	72	69	...	60–64
65 и више г.	276	162	69	93	114	61	53	...	65 and over
					2020				
УКУПНО	8687	5196	2438	2758	3491	1806	1685	...	TOTAL
Старост мужа									Age of husband
16–19 г.	3	2	-	2	1	1	-	...	16–19
20–24	134	76	20	56	58	32	26	...	20–24
25–29	571	301	129	172	270	137	133	...	25–29
30–34	1094	643	303	340	451	245	206	...	30–34
35–39	1484	911	438	473	573	291	282	...	35–39
40–44	1553	949	461	488	604	329	275	...	40–44
45–49	1370	827	397	430	543	282	261	...	45–49
50–54	954	574	264	310	380	184	196	...	50–54
55–59	653	377	166	211	276	129	147	...	55–59
60–64	415	260	127	133	155	73	82	...	60–64
65 и више г.	456	276	133	143	180	103	77	...	65 and over
Старост жене									Age of wife
16–19 г.	24	12	2	10	12	8	4	...	16–19
20–24	364	181	51	130	183	103	80	...	20–24
25–29	986	569	236	333	417	213	204	...	25–29
30–34	1380	818	411	407	562	290	272	...	30–34
35–39	1568	964	496	468	604	319	285	...	35–39
40–44	1537	908	437	471	629	307	322	...	40–44
45–49	1196	738	332	406	458	248	210	...	45–49
50–54	718	445	209	236	273	125	148	...	50–54
55–59	422	254	126	128	168	92	76	...	55–59
60–64	254	152	66	86	102	59	43	...	60–64
65 и више г.	238	155	72	83	83	42	41	...	65 and over

2.26. **Разведени бракови према старости мужа и жене, 2017**–2021 (наставак)
Divorces by age of husband and wife, 2017–2021 (continued)

Део II / Part II

	Република Србија / *Republic of Serbia*								
		Србија – север / *Srbija – sever*			Србија – југ / *Srbija – jug*				
	укупно *Total*	свега *All*	Београдски регион *Beogradski region*	Регион Војводине *Region Vojvodine*	свега *All*	Регион Шумадије и Западне Србије *Region Šumadije i Zapadne Srbije*	Регион Јужне и Источне Србије *Region Južne i Istočne Srbije*	Регион Косово и Метохија *Region Kosovo i Metohija*	
					2021				
УКУПНО	9790	5927	2554	3373	3863	2019	1844	...	TOTAL
Старост мужа									Age of husband
16–19 г.	6	4	2	2	2	1	1	...	16–19
20–24	144	87	25	62	57	36	21	...	20–24
25–29	611	344	121	223	267	135	132	...	25–29
30–34	1240	719	282	437	521	265	256	...	30–34
35–39	1609	1007	468	539	602	325	277	...	35–39
40–44	1750	1099	479	620	651	341	310	...	40–44
45–49	1547	924	432	492	623	317	306	...	45–49
50–54	1159	676	317	359	483	239	244	...	50–54
55–59	744	458	195	263	286	152	134	...	55–59
60–64	499	310	118	192	189	107	82	...	60–64
65 и више г.	481	299	115	184	182	101	81	...	65 and over
Непознато	-	-	-	-	-	-	-	...	Unknown
Старост жене									Age of wife
16–19 г.	30	17	4	13	13	10	3	...	16–19
20–24	384	190	51	139	194	109	85	...	20–24
25–29	1049	604	194	410	445	239	206	...	25–29
30–34	1509	918	393	525	591	313	278	...	30–34
35–39	1757	1078	514	564	679	348	331	...	35–39
40–44	1799	1141	527	614	658	330	328	...	40–44
45–49	1371	823	397	426	548	288	260	...	45–49
50–54	865	505	218	287	360	183	177	...	50–54
55–59	526	331	132	199	195	107	88	...	55–59
60–64	268	163	61	102	105	55	50	...	60–64
65 и више г.	232	157	63	94	75	37	38	...	65 and over
Непознато	-	-	-	-	-	-	-	...	Unknown

2.27. **Разведени бракови према трајању брака, 1952, 1960, 1970, 1980, 1990, 2000. и** 2010.
Divorces by duration of marriage, 1952, 1960, 1970, 1980, 1990, 2000 and 2010

Део I / Part I

	1952	1960	1970	1980	1990	2000	2010	
РЕПУБЛИКА СРБИЈА	6017	11002	9387	11173	10398	7689	6644	REPUBLIC OF SERBIA
Краће од 1 г.	414	580	577	828	563	212	231	Under 1 year
1–2	1580	2074	2017	2150	1722	947	857	1–2
3–4	1328	1808	1476	1695	1443	898	764	3–4
5 г. и дуже	2695	6540	5317	6500	6670	5632	4792	5 years and over
Централна Србија	3935	7403	6009	7471	7228	5529	4605	Central Serbia
Краће од 1 г.	318	408	368	585	435	151	181	Under 1 year
1–2	1112	1473	1349	1419	1122	701	624	1–2
3–4	887	1243	940	1174	942	651	540	3–4
5 г. и дуже	1618	4279	3352	4293	4729	4026	3260	5 years and over
Војводина	1676	3182	3120	3369	2661	2160	2039	Vojvodina
Краће од 1 г.	75	155	199	226	105	61	50	Under 1 year
1–2	334	526	613	661	509	246	233	1–2
3–4	341	500	489	466	401	247	224	3–4
5 г. и дуже	926	2001	1819	2016	1646	1606	1532	5 years and over
Косово и Метохија	406	417	258	333	509	...	...	Kosovo and Metohija
Краће од 1 г.	21	17	10	17	23	...	...	Under 1 year
1–2	134	75	55	70	91	...	...	1–2
3–4	100	65	47	55	100	...	...	3–4
5 г. и дуже	151	260	146	191	295	...	...	5 years and over

2.27. Разведени бракови према трајању брака, 2017–2021.
Divorces by duration of marriage, 2017–2021

Део II / Part II

	Република Србија / *Republic of Serbia*								
	укупно *Total*	Србија – север / *Srbija – sever*			Србија – југ / *Srbija – jug*				
		свега *All*	Београдски регион *Beogradski region*	Регион Војводине *Region Vojvodine*	свега *All*	Регион Шумадије и Западне Србије *Region Šumadije i Zapadne Srbije*	Регион Јужне и Источне Србије *Region Južne i Istočne Srbije*	Регион Косово и Метохија *Region Kosovo i Metohija*	
2017									
УКУПНО	**9262**	**5617**	**2410**	**3207**	**3645**	**1726**	**1919**	**...**	**TOTAL**
Краће од 1 г.	368	212	69	143	156	70	86	…	Under 1 year
1–2	1097	642	254	388	455	223	232	…	1–2
3–4	997	593	274	319	404	207	197	…	3–4
5 г. и дуже	6800	4170	1813	2357	2630	1226	1404	…	5 years and over
2018									
УКУПНО	**9995**	**6000**	**2715**	**3285**	**3995**	**2130**	**1865**	**...**	**TOTAL**
Краће од 1 г.	443	250	102	148	193	90	103	…	Under 1 year
1–2	1244	709	288	421	535	289	246	…	1–2
3–4	1035	613	268	345	422	232	190	…	3–4
5 г. и дуже	7273	4428	2057	2371	2845	1519	1326	…	5 years and over
2019									
УКУПНО	**10899**	**6460**	**2791**	**3669**	**4439**	**2349**	**2090**	**...**	**TOTAL**
Краће од 1 г.	479	263	92	171	216	128	88	…	Under 1 year
1–2	1328	789	318	471	539	279	260	…	1–2
3–4	1228	693	290	403	535	292	243	…	3–4
5 г. и дуже	7864	4715	2091	2624	3149	1650	1499	…	5 years and over
2020									
УКУПНО	**8687**	**5196**	**2438**	**2758**	**3491**	**1806**	**1685**	**...**	**TOTAL**
Краће од 1 г.	337	178	69	109	159	93	66	…	Under 1 year
1–2	1049	624	264	360	425	206	219	…	1–2
3–4	940	570	270	300	370	207	163	…	3–4
5 г. и дуже	6361	3824	1835	1989	2537	1300	1237	…	5 years and over
2021									
УКУПНО	**9790**	**5927**	**2554**	**3373**	**3863**	**2019**	**1844**	**...**	**TOTAL**
Краће од 1 г.	358	201	73	128	157	88	69	…	Under 1 year
1–2	1124	697	291	406	427	221	206	…	1–2
3–4	1070	675	278	397	395	228	167	…	3–4
5 г. и дуже	7238	4354	1912	2442	2884	1482	1402	…	5 years and over

2.28. Просечна старост мужа и жене при разводу брака, 1952, 1960, 1970, 1980, 1990, 2000. и 2010.
Mean age of husband and wife at the moment of divorce, 1952, 1960, 1970, 1980, 1990, 2000 and 2010

Део I / Part I

Година посматрања *Referent year*	Република Србија / *Republic of Serbia*				Година посматрања *Referent year*	Република Србија / *Republic of Serbia*			
	свега *All*	централна Србија *Central Serbia*	Војводина *Vojvodina*	Косово и Метохија *Kosovo and Metohija*		свега *All*	централна Србија *Central Serbia*	Војводина *Vojvodina*	Косово и Метохија *Kosovo and Metohija*
СТАРОСТ МУЖА / *AGE OF HUSBAND*					**СТАРОСТ ЖЕНЕ / *AGE OF WIFE***				
1952[1)]	33,7	32,6	36,5	32,7	1952[1)]	30,5	29,7	32,8	29,0
1960	34,8	34,1	36,4	34,0	1960	32,0	31,5	33,3	30,0
1970	36,5	36,0	37,6	35,4	1970	33,2	32,7	34,1	31,9
1980	37,0	36,8	37,7	34,9	1980	33,8	33,5	34,5	31,4
1990	38,6	38,9	38,4	35,4	1990	35,2	35,4	35,1	32,0
2000	40,4	40,3	40,7	…	2000	36,9	36,7	37,2	…
2010	42,1	41,9	42,6	…	2010	38,5	38,3	38,8	…

[1)] Подаци о старости мужа и жене при разводу брака расположиви су почев од 1952. године. / *Data on the age of husband and wife at the moment of divorce are available starting from 1952.*

2.28. **Просечна старост мужа и жене при разводу брака, 2017–2021.**
Mean age of husband and wife at the moment of divorce, 2017–2021

Део II / Part II

	Старост мужа *Age of husband*	Старост жене *Age of wife*	
	2017		
РЕПУБЛИКА СРБИЈА	43,7	40,2	REPUBLIC OF SERBIA
СРБИЈА – СЕВЕР	44,1	40,6	SRBIJA – SEVER
Београдски регион	44,1	40,8	Beogradski region
Регион Војводине	44,0	40,4	Region Vojvodine
СРБИЈА – ЈУГ	43,3	39,6	SRBIJA – JUG
Регион Шумадије и Западне Србије	42,9	39,0	Region Šumadije i Zapadne Srbije
Регион Јужне и Источне Србије	43,6	40,1	Region Južne i Istočne Srbije
Регион Косово и Метохија	…	…	Region Kosovo i Metohija
	2018		
РЕПУБЛИКА СРБИЈА	44,1	40,5	REPUBLIC OF SERBIA
СРБИЈА – СЕВЕР	44,5	41,0	SRBIJA – SEVER
Београдски регион	45,0	41,5	Beogradski region
Регион Војводине	44,1	40,6	Region Vojvodine
СРБИЈА – ЈУГ	43,4	39,7	SRBIJA – JUG
Регион Шумадије и Западне Србије	42,9	39,2	Region Šumadije i Zapadne Srbije
Регион Јужне и Источне Србије	44,1	40,3	Region Južne i Istočne Srbije
Регион Косово и Метохија	…	…	Region Kosovo i Metohija
	2019		
РЕПУБЛИКА СРБИЈА	44,2	40,6	REPUBLIC OF SERBIA
СРБИЈА – СЕВЕР	44,3	41,0	SRBIJA – SEVER
Београдски регион	44,7	41,6	Beogradski region
Регион Војводине	44,1	40,5	Region Vojvodine
СРБИЈА – ЈУГ	44,1	40,2	SRBIJA – JUG
Регион Шумадије и Западне Србије	43,8	39,9	Region Šumadije i Zapadne Srbije
Регион Јужне и Источне Србије	44,4	40,5	Region Južne i Istočne Srbije
Регион Косово и Метохија	…	…	Region Kosovo i Metohija
	2020		
РЕПУБЛИКА СРБИЈА	44,5	41,0	REPUBLIC OF SERBIA
СРБИЈА – СЕВЕР	44,7	41,3	SRBIJA – SEVER
Београдски регион	44,9	41,5	Beogradski region
Регион Војводине	44,5	41,1	Region Vojvodine
СРБИЈА – ЈУГ	44,3	40,5	SRBIJA – JUG
Регион Шумадије и Западне Србије	44,1	40,4	Region Šumadije i Zapadne Srbije
Регион Јужне и Источне Србије	44,5	40,6	Region Južne i Istočne Srbije
Регион Косово и Метохија	…	…	Region Kosovo i Metohija
	2021		
РЕПУБЛИКА СРБИЈА	44,7	41,2	REPUBLIC OF SERBIA
СРБИЈА – СЕВЕР	44,8	41,5	SRBIJA – SEVER
Београдски регион	45,1	41,9	Beogradski region
Регион Војводине	44,7	41,1	Region Vojvodine
СРБИЈА – ЈУГ	44,5	40,8	SRBIJA – JUG
Регион Шумадије и Западне Србије	44,5	40,6	Region Šumadije i Zapadne Srbije
Регион Јужне и Источне Србије	44,5	40,9	Region Južne i Istočne Srbije
Регион Косово и Метохија	…	…	Region Kosovo i Metohija

Рођени
Births
3

3.1. Живорођени према полу, старости мајке и типу насеља, 2021.
Live births, by sex, age of mother and type of settlement, 2021 148

3.2. Живорођени према старости мајке и реду рођења, 2021.
Live births, by age of mother and order of birth, 2021 149

3.3. Живорођени према старости мајке и полу, 2021.
Live births, by age of mother and sex, 2021 150

3.4. Живорођени према старости мајке, реду рођења детета и највишој завршеној школи мајке, 2021.
Live births, by age of mother, order of birth and highest educational attainment of mother, 2021 152

3.5. Живорођени према занимању мајке и реду рођења, 2021.
Live births, by occupation of mother and order of birth, 2021 159

3.6. Живорођени према реду рођења, броју сада живе деце и према старости мајке, 2021.
Live births, by order of birth, number of currently alive children and age of mother, 2021 162

3.7. Живорођени према националној припадности мајке и реду рођења, 2021.
Live births, by national affiliation of mother and order of birth, 2021 166

3.8. Живорођени у браку, према трајању брака родитеља, реду брака мајке и реду рођења у овом браку, 2021.
Legitimate live births, by duration of parents' marriage, order of mother's marriage and order of birth in this marriage, 2021 169

3.9. Живорођени ван брака, према старости мајке и реду рођења, 2021.
Illegitimate live births, by age of mother and order of birth, 2021 173

3.10. Живорођени ван брака, према школској спреми, занимању и националној припадности мајке, 2021.
Illegitimate live births, by educational attainment, occupation and national affiliation of mother, 2021 174

3.11. Основни подаци о мртворођеној деци, 2021.
Basic data on stillbirths, 2021 175

3.12. Живорођени према телесној маси на рођењу, полу и периоду гестације, 2021.
Live births, by birth weight, sex and gestational age, 2021 176

3.1. Живорођени према полу, старости мајке и типу насеља, 2021.
Live births, by sex, age of mother and type of settlement, 2021

Тип насеља	Пол	Укупно *Total*	Старост мајке / *Age of mother*										*Sex*	*Type of settlement*
			испод 15 г. *Under 15*	15–19	20–24	25–29	30–34	35–39	40–44	45–49	50 и више г. *50 and over*	непо-знато *Unknown*		
РЕПУБЛИКА СРБИЈА	**С**	**62180**	**33**	**2316**	**9481**	**18708**	**18825**	**10256**	**2314**	**155**	**19**	**73**	**A**	**REPUBLIC OF SERBIA**
	М	31971	16	1186	4850	9665	9680	5265	1189	76	9	35	M	
	Ж	30209	17	1130	4631	9043	9145	4991	1125	79	10	38	F	
Градска	С	40961	14	1125	4735	11656	13541	7906	1790	124	14	56	A	Urban
	М	21030	7	583	2448	6006	6934	4031	925	63	6	27	M	
	Ж	19931	7	542	2287	5650	6607	3875	865	61	8	29	F	
Остала	С	21219	19	1191	4746	7052	5284	2350	524	31	5	17	A	Other
	М	10941	9	603	2402	3659	2746	1234	264	13	3	8	M	
	Ж	10278	10	588	2344	3393	2538	1116	260	18	2	9	F	
СРБИЈА – СЕВЕР	С	34540	22	1054	4219	9783	11152	6684	1464	112	10	40	A	SRBIJA – SEVER
	М	17809	12	544	2207	5084	5709	3418	754	54	5	22	M	
	Ж	16731	10	510	2012	4699	5443	3266	710	58	5	18	F	
Градска	С	25546	9	579	2400	6830	8794	5554	1241	97	9	33	A	Urban
	М	13139	5	310	1266	3528	4500	2813	643	50	5	19	M	
	Ж	12407	4	269	1134	3302	4294	2741	598	47	4	14	F	
Остала	С	8994	13	475	1819	2953	2358	1130	223	15	1	7	A	Other
	М	4670	7	234	941	1556	1209	605	111	4	-	3	M	
	Ж	4324	6	241	878	1397	1149	525	112	11	1	4	F	
Београдски регион	**С**	**17803**	**8**	**343**	**1636**	**4689**	**6134**	**3948**	**930**	**82**	**8**	**25**	**A**	**Beogradski region**
	М	9213	5	177	844	2456	3150	2035	487	40	5	14	M	
	Ж	8590	3	166	792	2233	2984	1913	443	42	3	11	F	
Градска	С	15094	6	262	1140	3787	5376	3570	843	77	8	25	A	Urban
	М	7798	4	143	589	1986	2742	1831	445	39	5	14	M	
	Ж	7296	2	119	551	1801	2634	1739	398	38	3	11	F	
Остала	С	2709	2	81	496	902	758	378	87	5	-	-	A	Other
	М	1415	1	34	255	470	408	204	42	1	-	-	M	
	Ж	1294	1	47	241	432	350	174	45	4	-	-	F	
Регион Војводине	С	**16737**	**14**	**711**	**2583**	**5094**	**5018**	**2736**	**534**	**30**	**2**	**15**	**A**	**Region Vojvodine**
	М	8596	7	367	1363	2628	2559	1383	267	14	-	8	M	
	Ж	8141	7	344	1220	2466	2459	1353	267	16	2	7	F	
Градска	С	10452	3	317	1260	3043	3418	1984	398	20	1	8	A	Urban
	М	5341	1	167	677	1542	1758	982	198	11	-	5	M	
	Ж	5111	2	150	583	1501	1660	1002	200	9	1	3	F	
Остала	С	6285	11	394	1323	2051	1600	752	136	10	1	7	A	Other
	М	3255	6	200	686	1086	801	401	69	3	-	3	M	
	Ж	3030	5	194	637	965	799	351	67	7	1	4	F	
СРБИЈА – ЈУГ	С	27640	11	1262	5262	8925	7673	3572	850	43	9	33	A	SRBIJA – JUG
	М	14162	4	642	2643	4581	3971	1847	435	22	4	13	M	
	Ж	13478	7	620	2619	4344	3702	1725	415	21	5	20	F	
Градска	С	15415	5	546	2335	4826	4747	2352	549	27	5	23	A	Urban
	М	7891	2	273	1182	2478	2434	1218	282	13	1	8	M	
	Ж	7524	3	273	1153	2348	2313	1134	267	14	4	15	F	
Остала	С	12225	6	716	2927	4099	2926	1220	301	16	4	10	A	Other
	М	6271	2	369	1461	2103	1537	629	153	9	3	5	M	
	Ж	5954	4	347	1466	1996	1389	591	148	7	1	5	F	
Регион Шумадије и Западне Србије	**С**	**15851**	**5**	**587**	**2932**	**5110**	**4573**	**2066**	**535**	**24**	**4**	**15**	**A**	**Region Šumadije i Zapadne Srbije**
	М	8105	1	298	1456	2621	2368	1079	261	15	1	5	M	
	Ж	7746	4	289	1476	2489	2205	987	274	9	3	10	F	
Градска	С	8649	2	215	1264	2728	2744	1331	340	14	2	9	A	Urban
	М	4453	-	104	642	1404	1409	712	171	9	-	2	M	
	Ж	4196	2	111	622	1324	1335	619	169	5	2	7	F	
Остала	С	7202	3	372	1668	2382	1829	735	195	10	2	6	A	Other
	М	3652	1	194	814	1217	959	367	90	6	1	3	M	
	Ж	3550	2	178	854	1165	870	368	105	4	1	3	F	
Регион Јужне и Источне Србије	**С**	**11789**	**6**	**675**	**2330**	**3815**	**3100**	**1506**	**315**	**19**	**5**	**18**	**A**	**Region Južne i Istočne Srbije**
	М	6057	3	344	1187	1960	1603	768	174	7	3	8	M	
	Ж	5732	3	331	1143	1855	1497	738	141	12	2	10	F	
Градска	С	6766	3	331	1071	2098	2003	1021	209	13	3	14	A	Urban
	М	3438	2	169	540	1074	1025	506	111	4	1	6	M	
	Ж	3328	1	162	531	1024	978	515	98	9	2	8	F	
Остала	С	5023	3	344	1259	1717	1097	485	106	6	2	4	A	Other
	М	2619	1	175	647	886	578	262	63	3	2	2	M	
	Ж	2404	2	169	612	831	519	223	43	3	-	2	F	
Регион Косово и Метохија	**С**	...	...	...	...	...	...	...	...	...	...	...	**A**	**Region Kosovo i Metohija**

3.2. Живорођени према старости мајке и реду рођења, 2021.
Live births, by age of mother and order of birth, 2021

Старост мајке	Ред рођења живорођеног детета / *Order of live birth*							*Age of mother*
	укупно *Total*	прво *First*	друго *Second*	треће *Third*	четврто *Fourth*	пето и више *Fifth and over*	непознато *Unknown*	
РЕПУБЛИКА СРБИЈА / *REPUBLIC OF SERBIA*								
Укупно	**62180**	**28346**	**21703**	**8575**	**2296**	**1259**	**1**	**Total**
Испод 15 г.	33	33	-	-	-	-	-	Under 15
15–19	2316	1785	419	103	9	-	-	15–19
20–24	9481	5631	2655	825	261	109	-	20–24
25–29	18708	9669	6164	2022	545	308	-	25–29
30–34	18825	7204	7567	2961	707	386	-	30–34
35–39	10256	3128	4052	2162	589	325	-	35–39
40–44	2314	758	792	471	172	121	-	40–44
45–49	155	82	37	23	9	4	-	45–49
50 и више г.	19	10	5	3	1	-	-	50 and over
Непознато	73	46	12	5	3	6	1	Unknown
СРБИЈА – СЕВЕР / *SRBIJA – SEVER*								
Свега	34540	16137	12170	4429	1132	671	1	All
Испод 15 г.	22	22	-	-	-	-	-	Under 15
15–19	1054	784	216	51	3	-	-	15–19
20–24	4219	2484	1156	397	128	54	-	20–24
25–29	9783	5320	3127	909	266	161	-	25–29
30–34	11152	4729	4387	1492	335	209	-	30–34
35–39	6684	2196	2723	1280	309	176	-	35–39
40–44	1464	508	523	283	84	66	-	40–44
45–49	112	61	30	14	6	1	-	45–49
50 и више г.	10	6	3	1	-	-	-	50 and over
Непознато	40	27	5	2	1	4	1	Unknown
Београдски регион / *Beogradski region*								
Свега	**17803**	**8994**	**6242**	**1919**	**422**	**226**	**-**	**All**
Испод 15 г.	8	8	-	-	-	-	-	Under 15
15–19	343	252	81	10	-	-	-	15–19
20–24	1636	1044	419	109	44	20	-	20–24
25–29	4689	2878	1349	318	90	54	-	25–29
30–34	6134	2922	2392	643	118	59	-	30–34
35–39	3948	1464	1632	666	125	61	-	35–39
40–44	930	355	340	165	40	30	-	40–44
45–49	82	46	24	8	4	-	-	45–49
50 и више г.	8	6	2	-	-	-	-	50 and over
Непознато	25	19	3	-	1	2	-	Unknown
Регион Војводине / *Region Vojvodine*								
Свега	**16737**	**7143**	**5928**	**2510**	**710**	**445**	**1**	**All**
Испод 15 г.	14	14	-	-	-	-	-	Under 15
15–19	711	532	135	41	3	-	-	15–19
20–24	2583	1440	737	288	84	34	-	20–24
25–29	5094	2442	1778	591	176	107	-	25–29
30–34	5018	1807	1995	849	217	150	-	30–34
35–39	2736	732	1091	614	184	115	-	35–39
40–44	534	153	183	118	44	36	-	40–44
45–49	30	15	6	6	2	1	-	45–49
50 и више г.	2	-	1	1	-	-	-	50 and over
Непознато	15	8	2	2	-	2	1	Unknown
СРБИЈА – ЈУГ / *SRBIJA – JUG*								
Свега	27640	12209	9533	4146	1164	588	-	All
Испод 15 г.	11	11	-	-	-	-	-	Under 15
15–19	1262	1001	203	52	6	-	-	15–19
20–24	5262	3147	1499	428	133	55	-	20–24
25–29	8925	4349	3037	1113	279	147	-	25–29
30–34	7673	2475	3180	1469	372	177	-	30–34
35–39	3572	932	1329	882	280	149	-	35–39
40–44	850	250	269	188	88	55	-	40–44
45–49	43	21	7	9	3	3	-	45–49
50 и више г.	9	4	2	2	1	-	-	50 and over
Непознато	33	19	7	3	2	2	-	Unknown

3.2. Живорођени према старости мајке и реду рођења, 2021. (наставак)
Live births, by age of mother and order of birth, 2021 (continued)

Старост мајке	Ред рођења живорођеног детета / *Order of live birth*							*Age of mother*
	укупно *Total*	прво *First*	друго *Second*	треће *Third*	четврто *Fourth*	пето и више *Fifth and over*	непознато *Unknown*	
Регион Шумадије и Западне Србије / *Region Šumadije i Zapadne Srbije*								
Свега	**15851**	**6970**	**5397**	**2506**	**675**	**303**	**-**	**All**
Испод 15 г.	5	5	-	-	-	-	-	Under 15
15–19	587	481	88	17	1	-	-	15–19
20–24	2932	1834	822	198	59	19	-	20–24
25–29	5110	2507	1738	644	159	62	-	25–29
30–34	4573	1429	1847	967	228	102	-	30–34
35–39	2066	544	726	543	172	81	-	35–39
40–44	535	152	165	127	54	37	-	40–44
45–49	24	11	4	6	1	2	-	45–49
50 и више г.	4	1	1	1	1	-	-	50 and over
Непознато	15	6	6	3	-	-	-	Unknown
Регион Јужне и Источне Србије / *Region Južne i Istočne Srbije*								
Свега	**11789**	**5239**	**4136**	**1640**	**489**	**285**	**-**	**All**
Испод 15 г.	6	6	-	-	-	-	-	Under 15
15–19	675	520	115	35	5	-	-	15–19
20–24	2330	1313	677	230	74	36	-	20–24
25–29	3815	1842	1299	469	120	85	-	25–29
30–34	3100	1046	1333	502	144	75	-	30–34
35–39	1506	388	603	339	108	68	-	35–39
40–44	315	98	104	61	34	18	-	40–44
45–49	19	10	3	3	2	1	-	45–49
50 и више г.	5	3	1	1	-	-	-	50 and over
Непознато	18	13	1	-	2	2	-	Unknown
Регион Косово и Метохија / *Region Kosovo i Metohija*								
Свега	**…**	**…**	**…**	**…**	**…**	**…**	**…**	**All**

3.3. Живорођени према старости мајке и полу, 2021.
Live births, by age of mother and sex, 2021

		Република Србија / *Republic of Serbia*									
		укупно *Total*	Србија – север / *Srbija – sever*			Србија – југ / *Srbija –jug*					
			свега *All*	Београдски регион *Beogradski region*	Регион Војводине *Region Vojvodine*	свега *All*	Регион Шумадије и Западне Србије *Region Šumadije i Zapadne Srbije*	Регион Јужне и Источне Србије *Region Južne i Istočne Srbije*	Регион Косово и Метохија *Region Kosovo i Metohija*		
Укупно		**62180**	**34540**	**17803**	**16737**	**27640**	**15851**	**11789**	**…**		**Total**
	Мушки	31971	17809	9213	8596	14162	8105	6057	…	Male	
	Женски	30209	16731	8590	8141	13478	7746	5732	…	Female	
Испод 15 г.	Свега	33	22	8	14	11	5	6	…	All	Under 15
	Мушки	16	12	5	7	4	1	3	…	Male	
	Женски	17	10	3	7	7	4	3	…	Female	
15–19	Свега	2316	1054	343	711	1262	587	675	…	All	15–19
	Мушки	1186	544	177	367	642	298	344	…	Male	
	Женски	1130	510	166	344	620	289	331	…	Female	
15	Свега	135	66	12	54	69	28	41	…	All	15
	Мушки	77	42	7	35	35	13	22	…	Male	
	Женски	58	24	5	19	34	15	19	…	Female	
16	Свега	273	135	54	81	138	56	82	…	All	16
	Мушки	146	68	28	40	78	34	44	…	Male	
	Женски	127	67	26	41	60	22	38	…	Female	
17	Свега	397	197	64	133	200	76	124	…	All	17
	Мушки	209	100	31	69	109	40	69	…	Male	
	Женски	188	97	33	64	91	36	55	…	Female	
18	Свега	580	267	80	187	313	145	168	…	All	18
	Мушки	293	127	41	86	166	77	89	…	Male	
	Женски	287	140	39	101	147	68	79	…	Female	
19	Свега	931	389	133	256	542	282	260	…	All	19
	Мушки	461	207	70	137	254	134	120	…	Male	
	Женски	470	182	63	119	288	148	140	…	Female	
20–24	Свега	9481	4219	1636	2583	5262	2932	2330	…	All	20–24
	Мушки	4850	2207	844	1363	2643	1456	1187	…	Male	
	Женски	4631	2012	792	1220	2619	1476	1143	…	Female	

3.3. Живорођени према старости мајке и полу, 2021. (наставак)
Live births, by age of mother and sex, 2021 (continued)

		Република Србија / *Republic of Serbia*									
			Србија – север / *Srbija – sever*			Србија – југ / *Srbija –jug*					
		укупно *Total*	свега *All*	Београдски регион *Beogradski region*	Регион Војводине *Region Vojvodine*	свега *All*	Регион Шумадије и Западне Србије *Region Šumadije i Zapadne Srbije*	Регион Јужне и Источне Србије *Region Južne i Istočne Srbije*	Регион Косово и Метохија *Region Kosovo i Metohija*		
20	Свега	1309	582	228	354	727	375	352	...	All	20
	Мушки	660	306	124	182	354	189	165	...	Male	
	Женски	649	276	104	172	373	186	187	...	Female	
21	Свега	1548	663	237	426	885	501	384	...	All	21
	Мушки	807	354	130	224	453	256	197	...	Male	
	Женски	741	309	107	202	432	245	187	...	Female	
22	Свега	1795	800	300	500	995	552	443	...	All	22
	Мушки	917	411	150	261	506	268	238	...	Male	
	Женски	878	389	150	239	489	284	205	...	Female	
23	Свега	2184	961	374	587	1223	709	514	...	All	23
	Мушки	1117	497	183	314	620	350	270	...	Male	
	Женски	1067	464	191	273	603	359	244	...	Female	
24	Свега	2645	1213	497	716	1432	795	637	...	All	24
	Мушки	1349	639	257	382	710	393	317	...	Male	
	Женски	1296	574	240	334	722	402	320	...	Female	
25–29	Свега	18708	9783	4689	5094	8925	5110	3815	...	All	25–29
	Мушки	9665	5084	2456	2628	4581	2621	1960	...	Male	
	Женски	9043	4699	2233	2466	4344	2489	1855	...	Female	
25	Свега	3158	1500	623	877	1658	947	711	...	All	25
	Мушки	1635	795	325	470	840	490	350	...	Male	
	Женски	1523	705	298	407	818	457	361	...	Female	
26	Свега	3424	1702	781	921	1722	990	732	...	All	26
	Мушки	1775	889	428	461	886	504	382	...	Male	
	Женски	1649	813	353	460	836	486	350	...	Female	
27	Свега	3798	2004	948	1056	1794	1057	737	...	All	27
	Мушки	1961	1031	476	555	930	537	393	...	Male	
	Женски	1837	973	472	501	864	520	344	...	Female	
28	Свега	4129	2235	1102	1133	1894	1073	821	...	All	28
	Мушки	2145	1154	575	579	991	575	416	...	Male	
	Женски	1984	1081	527	554	903	498	405	...	Female	
29	Свега	4199	2342	1235	1107	1857	1043	814	...	All	29
	Мушки	2149	1215	652	563	934	515	419	...	Male	
	Женски	2050	1127	583	544	923	528	395	...	Female	
30–34	Свега	18825	11152	6134	5018	7673	4573	3100	...	All	30–34
	Мушки	9680	5709	3150	2559	3971	2368	1603	...	Male	
	Женски	9145	5443	2984	2459	3702	2205	1497	...	Female	
30	Свега	4171	2378	1230	1148	1793	1083	710	...	All	30
	Мушки	2137	1199	623	576	938	572	366	...	Male	
	Женски	2034	1179	607	572	855	511	344	...	Female	
31	Свега	4042	2331	1297	1034	1711	995	716	...	All	31
	Мушки	2095	1192	657	535	903	518	385	...	Male	
	Женски	1947	1139	640	499	808	477	331	...	Female	
32	Свега	3789	2289	1281	1008	1500	873	627	...	All	32
	Мушки	1935	1159	651	508	776	445	331	...	Male	
	Женски	1854	1130	630	500	724	428	296	...	Female	
33	Свега	3697	2226	1241	985	1471	918	553	...	All	33
	Мушки	1901	1150	645	505	751	477	274	...	Male	
	Женски	1796	1076	596	480	720	441	279	...	Female	
34	Свега	3126	1928	1085	843	1198	704	494	...	All	34
	Мушки	1612	1009	574	435	603	356	247	...	Male	
	Женски	1514	919	511	408	595	348	247	...	Female	
35–39	Свега	10256	6684	3948	2736	3572	2066	1506	...	All	35–39
	Мушки	5265	3418	2035	1383	1847	1079	768	...	Male	
	Женски	4991	3266	1913	1353	1725	987	738	...	Female	
40–44	Свега	2314	1464	930	534	850	535	315	...	All	40–44
	Мушки	1189	754	487	267	435	261	174	...	Male	
	Женски	1125	710	443	267	415	274	141	...	Female	
45–49	Свега	155	112	82	30	43	24	19	...	All	45–49
	Мушки	76	54	40	14	22	15	7	...	Male	
	Женски	79	58	42	16	21	9	12	...	Female	
50 и више г.	Свега	19	10	8	2	9	4	5	...	All	50 and over
	Мушки	9	5	5	-	4	1	3	...	Male	
	Женски	10	5	3	2	5	3	2	...	Female	
Непознато	Свега	73	40	25	15	33	15	18	...	All	Unknown
	Мушки	35	22	14	8	13	5	8	...	Male	
	Женски	38	18	11	7	20	10	10	...	Female	

3.4. Живорођени према старости мајке, реду рођења детета и највишој завршеној школи мајке, 2021.
Live births, by age of mother, order of birth and highest educational attainment of mother, 2021

Старост мајке и ред рођења детета		Укупно *Total*	Школска спрема мајке / *Educational attainment of mother*							*Age of mother and order of birth of child*
			без школе *Without education*	непотпуна основна школа *Incomplete primary education*	основна школа *Primary education*	средња школа *Secondary education*	виша школа *High education*	висока школа *Higher education*	непознато *Unknown*	
РЕПУБЛИКА СРБИЈА / *REPUBLIC OF SERBIA*										
Укупно		**62180**	**944**	**1059**	**5428**	**28543**	**2830**	**22900**	**476**	**Total**
	Прво	28346	195	294	1681	12770	1216	11777	413	First
	Друго	21703	150	231	1375	10038	1181	8685	43	Second
	Треће	8575	166	224	1232	4452	370	2123	8	Third
	Четврто	2296	161	141	681	992	56	261	4	Fourth
	Пето и више	1259	272	169	459	291	7	54	7	Fifth and over
	Непознато	1	-	-	-	-	-	-	1	Unknown
Испод 15 г.										Under 15
	Свега	33	10	17	5	-	-	-	1	All
15–19										15-19
	Свега	2316	153	301	1092	746	-	-	24	All
	Прво	1785	92	170	821	682	-	-	20	First
	Друго	419	37	91	229	58	-	-	4	Second
	Треће	103	21	37	40	5	-	-	-	Third
	Четврто	9	3	3	2	1	-	-	-	Fourth
	Пето и више	-	-	-	-	-	-	-	-	Fifth and over
	Непознато	-	-	-	-	-	-	-	-	Unknown
20–24										20-24
	Свега	9481	249	344	1456	6595	199	586	52	All
	Прво	5631	42	55	434	4400	149	504	47	First
	Друго	2655	57	98	520	1854	44	79	3	Second
	Треће	825	61	107	348	302	4	3	-	Third
	Четврто	261	52	59	112	35	2	-	1	Fourth
	Пето и више	109	37	25	42	4	-	-	1	Fifth and over
	Непознато	-	-	-	-	-	-	-	-	Unknown
25–29										25-29
	Свега	18708	254	201	1269	9758	853	6267	106	All
	Прво	9669	19	30	236	4388	515	4386	95	First
	Друго	6164	31	27	308	3817	293	1680	8	Second
	Треће	2022	51	49	376	1316	42	185	3	Third
	Четврто	545	62	35	234	195	3	16	-	Fourth
	Пето и више	308	91	60	115	42	-	-	-	Fifth and over
	Непознато	-	-	-	-	-	-	-	-	Unknown
30–34										30-34
	Свега	18825	171	124	909	6987	936	9541	157	All
	Прво	7204	22	14	103	2162	315	4455	133	First
	Друго	7567	18	9	186	2760	458	4121	15	Second
	Треће	2961	21	25	276	1624	145	868	2	Third
	Четврто	707	31	28	191	358	16	81	2	Fourth
	Пето и више	386	79	48	153	83	2	16	5	Fifth and over
	Непознато	-	-	-	-	-	-	-	-	Unknown
35–39										35-39
	Свега	10256	82	52	524	3479	698	5340	81	All
	Прво	3128	4	6	56	838	190	1966	68	First
	Друго	4052	6	2	107	1255	328	2344	10	Second
	Треће	2162	9	5	146	970	149	882	1	Third
	Четврто	589	11	10	105	308	27	127	1	Fourth
	Пето и више	325	52	29	110	108	4	21	1	Fifth and over
	Непознато	-	-	-	-	-	-	-	-	Unknown
40–44										40-44
	Свега	2314	18	14	154	903	135	1066	24	All
	Прво	758	2	1	20	265	42	406	22	First
	Друго	792	1	3	23	276	56	433	-	Second
	Треће	471	2	-	43	220	28	176	2	Third
	Четврто	172	2	5	32	91	8	34	-	Fourth
	Пето и више	121	11	5	36	51	1	17	-	Fifth and over
	Непознато	-	-	-	-	-	-	-	-	Unknown
45–49										45-49
	Свега	155	-	1	8	55	9	78	4	All
	Прво	82	-	-	2	22	5	49	4	First
	Друго	37	-	-	1	14	2	20	-	Second
	Треће	23	-	-	1	13	2	7	-	Third
	Четврто	9	-	1	2	4	-	2	-	Fourth
	Пето и више	4	-	-	2	2	-	-	-	Fifth and over
	Непознато	-	-	-	-	-	-	-	-	Unknown
50 и више г.										50 and over
	Свега	19	-	-	1	3	-	14	1	All
	Прво	10	-	-	-	3	-	6	1	First
	Друго	5	-	-	-	-	-	5	-	Second
	Треће	3	-	-	1	-	-	2	-	Third
	Четврто	1	-	-	-	-	-	1	-	Fourth
	Пето и више	-	-	-	-	-	-	-	-	Fifth and over
	Непознато	-	-	-	-	-	-	-	-	Unknown
Непознато										Unknown
	Свега	73	7	5	10	17	-	8	26	All

3.4. Живорођени према старости мајке, реду рођења детета и највишој завршеној школи мајке, 2021. (наставак)
Live births, by age of mother, order of birth and highest educational attainment of mother, 2021 (continued)

Старост мајке и ред рођења детета		Укупно *Total*	Школска спрема мајке / *Educational attainment of mother*							*Age of mother and order of birth of child*
			без школе *Without education*	непотпуна основна школа *Incomplete primary education*	основна школа *Primary education*	средња школа *Secondary education*	виша школа *High education*	висока школа *Higher education*	непознато *Unknown*	
СРБИЈА – СЕВЕР / *SRBIJA – SEVER*										
Свега		34540	484	565	2537	14214	1528	14932	280	All
	Прво	16137	96	160	809	6346	648	7832	246	First
	Друго	12170	85	123	669	5048	662	5557	26	Second
	Треће	4429	73	121	529	2181	184	1337	4	Third
	Четврто	1132	80	71	298	490	27	166	-	Fourth
	Пето и више	671	150	90	232	149	7	40	3	Fifth and over
	Непознато	1	-	-	-	-	-	-	1	Unknown
Испод 15 г.										Under 15
	Свега	22	7	9	5	-	-	-	1	All
15–19										15-19
	Свега	1054	68	159	536	281	-	-	10	All
	Прво	784	44	90	391	252	-	-	7	First
	Друго	216	14	50	123	26	-	-	3	Second
	Треће	51	8	18	22	3	-	-	-	Third
	Четврто	3	2	1	-	-	-	-	-	Fourth
	Пето и више	-	-	-	-	-	-	-	-	Fifth and over
	Непознато	-	-	-	-	-	-	-	-	Unknown
20–24										20-24
	Свега	4219	122	190	722	2812	71	278	24	All
	Прво	2484	19	34	212	1904	50	243	22	First
	Друго	1156	36	52	262	752	19	34	1	Second
	Треће	397	28	58	171	138	1	1	-	Third
	Четврто	128	21	32	57	17	1	-	-	Fourth
	Пето и више	54	18	14	20	1	-	-	1	Fifth and over
	Непознато	-	-	-	-	-	-	-	-	Unknown
25–29										25-29
	Свега	9783	126	99	595	4870	422	3612	59	All
	Прво	5320	8	15	117	2287	246	2595	52	First
	Друго	3127	18	13	141	1872	157	921	5	Second
	Треће	909	23	24	162	591	18	89	2	Third
	Четврто	266	34	18	110	96	1	7	-	Fourth
	Пето и више	161	43	29	65	24	-	-	-	Fifth and over
	Непознато	-	-	-	-	-	-	-	-	Unknown
30–34										30-34
	Свега	11152	99	76	390	3729	527	6237	94	All
	Прво	4729	13	9	44	1240	188	3154	81	First
	Друго	4387	13	7	85	1487	254	2532	9	Second
	Треће	1492	8	18	107	783	74	500	2	Third
	Четврто	335	16	14	82	174	9	40	-	Fourth
	Пето и више	209	49	28	72	45	2	11	2	Fifth and over
	Непознато	-	-	-	-	-	-	-	-	Unknown
35–39										35-39
	Свега	6684	49	25	219	2000	428	3908	55	All
	Прво	2196	2	1	30	498	139	1477	49	First
	Друго	2723	4	-	49	751	197	1716	6	Second
	Треће	1280	4	2	51	538	76	609	-	Third
	Четврто	309	6	5	34	160	12	92	-	Fourth
	Пето и више	176	33	17	55	53	4	14	-	Fifth and over
	Непознато	-	-	-	-	-	-	-	-	Unknown
40–44										40-44
	Свега	1464	7	4	62	484	74	817	16	All
	Прво	508	-	1	7	147	21	316	16	First
	Друго	523	-	1	9	150	34	329	-	Second
	Треће	283	1	-	15	121	14	132	-	Third
	Четврто	84	1	1	13	40	4	25	-	Fourth
	Пето и више	66	5	1	18	26	1	15	-	Fifth and over
	Непознато	-	-	-	-	-	-	-	-	Unknown
45–49										45-49
	Свега	112	-	-	3	33	6	67	3	All
	Прво	61	-	-	-	14	4	40	3	First
	Друго	30	-	-	-	9	1	20	-	Second
	Треће	14	-	-	1	7	1	5	-	Third
	Четврто	6	-	-	1	3	-	2	-	Fourth
	Пето и више	1	-	-	1	-	-	-	-	Fifth and over
	Непознато	-	-	-	-	-	-	-	-	Unknown
50 и више г.										50 and over
	Свега	10	-	-	-	1	-	8	1	All
	Прво	6	-	-	-	1	-	4	1	First
	Друго	3	-	-	-	-	-	3	-	Second
	Треће	1	-	-	-	-	-	1	-	Third
	Четврто	-	-	-	-	-	-	-	-	Fourth
	Пето и више	-	-	-	-	-	-	-	-	Fifth and over
	Непознато	-	-	-	-	-	-	-	-	Unknown
Непознато										Unknown
	Свега	40	6	3	5	4	-	5	17	All

3.4. Живорођени према старости мајке, реду рођења детета и највишој завршеној школи мајке, 2021. (наставак)
Live births, by age of mother, order of birth and highest educational attainment of mother, 2021 (continued)

Старост мајке и ред рођења детета		Укупно *Total*	Школска спрема мајке / *Educational attainment of mother*								*Age of mother and order of birth of child*
			без школе *Without education*	непотпуна основна школа *Incomplete primary education*	основна школа *Primary education*	средња школа *Secondary education*	виша школа *High education*	висока школа *Higher education*	непознато *Unknown*		
Београдски регион / *Beogradski region*											
Свега		**17803**	**205**	**162**	**716**	**6048**	**921**	**9525**	**226**		**All**
	Прво	8994	54	48	261	2852	410	5161	208	First	
	Друго	6242	51	38	179	2107	380	3471	16	Second	
	Треће	1919	22	29	121	857	114	775	1	Third	
	Четврто	422	29	19	91	175	14	94	-	Fourth	
	Пето и више	226	49	28	64	57	3	24	1	Fifth and over	
	Непознато	-	-	-	-	-	-	-	-	Unknown	
Испод 15 г.											Under 15
	Свега	8	4	2	1	-	-	-	1	All	
15–19											15-19
	Свега	343	33	40	165	99	-	-	6	All	
	Прво	252	20	20	123	85	-	-	4	First	
	Друго	81	10	15	41	13	-	-	2	Second	
	Треће	10	3	5	1	1	-	-	-	Third	
	Четврто	-	-	-	-	-	-	-	-	Fourth	
	Пето и више	-	-	-	-	-	-	-	-	Fifth and over	
	Непознато	-	-	-	-	-	-	-	-	Unknown	
20–24											20-24
	Свега	1636	59	59	213	1079	44	169	13	All	
	Прво	1044	11	16	69	756	32	147	13	First	
	Друго	419	20	14	79	273	11	22	-	Second	
	Треће	109	9	15	41	44	-	-	-	Third	
	Четврто	44	12	8	17	6	1	-	-	Fourth	
	Пето и више	20	7	6	7	-	-	-	-	Fifth and over	
	Непознато	-	-	-	-	-	-	-	-	Unknown	
25–29											25-29
	Свега	4689	47	28	169	2019	224	2156	46	All	
	Прво	2878	6	7	43	1046	147	1585	44	First	
	Друго	1349	9	4	31	712	67	524	2	Second	
	Треће	318	6	5	38	216	10	43	-	Third	
	Четврто	90	12	3	36	35	-	4	-	Fourth	
	Пето и више	54	14	9	21	10	-	-	-	Fifth and over	
	Непознато	-	-	-	-	-	-	-	-	Unknown	
30–34											30-34
	Свега	6134	38	18	100	1660	335	3902	81	All	
	Прво	2922	9	1	13	611	122	2092	74	First	
	Друго	2392	9	4	20	666	159	1529	5	Second	
	Треће	643	3	3	29	297	50	260	1	Third	
	Четврто	118	2	4	23	70	3	16	-	Fourth	
	Пето и више	59	15	6	15	16	1	5	1	Fifth and over	
	Непознато	-	-	-	-	-	-	-	-	Unknown	
35–39											35-39
	Свега	3948	18	12	49	923	265	2634	47	All	
	Прво	1464	2	1	10	259	91	1059	42	First	
	Друго	1632	3	-	7	359	121	1137	5	Second	
	Треће	666	1	1	8	237	45	374	-	Third	
	Четврто	125	2	4	9	47	7	56	-	Fourth	
	Пето и више	61	10	6	15	21	1	8	-	Fifth and over	
	Непознато	-	-	-	-	-	-	-	-	Unknown	
40–44											40-44
	Свега	930	3	1	17	248	47	600	14	All	
	Прво	355	-	-	2	85	14	240	14	First	
	Друго	340	-	1	1	78	21	239	-	Second	
	Треће	165	-	-	4	59	8	94	-	Third	
	Четврто	40	1	-	4	16	3	16	-	Fourth	
	Пето и више	30	2	-	6	10	1	11	-	Fifth and over	
	Непознато	-	-	-	-	-	-	-	-	Unknown	
45–49											45-49
	Свега	82	-	-	1	16	6	56	3	All	
	Прво	46	-	-	-	6	4	33	3	First	
	Друго	24	-	-	-	6	1	17	-	Second	
	Треће	8	-	-	-	3	1	4	-	Third	
	Четврто	4	-	-	1	1	-	2	-	Fourth	
	Пето и више	-	-	-	-	-	-	-	-	Fifth and over	
	Непознато	-	-	-	-	-	-	-	-	Unknown	
50 и више г.											50 and over
	Свега	8	-	-	-	1	-	6	1	All	
	Прво	6	-	-	-	1	-	4	1	First	
	Друго	2	-	-	-	-	-	2	-	Second	
	Треће	-	-	-	-	-	-	-	-	Third	
	Четврто	-	-	-	-	-	-	-	-	Fourth	
	Пето и више	-	-	-	-	-	-	-	-	Fifth and over	
	Непознато	-	-	-	-	-	-	-	-	Unknown	
Непознато											Unknown
	Свега	25	3	2	1	3	-	2	14	All	

3.4. Живорођени према старости мајке, реду рођења детета и највишој завршеној школи мајке, 2021. (наставак)
Live births, by age of mother, order of birth and highest educational attainment of mother, 2021 (continued)

Старост мајке и ред рођења детета		Укупно *Total*	Школска спрема мајке / *Educational attainment of mother*							*Age of mother and order of birth of child*
			без школе *Without education*	непотпуна основна школа *Incomplete primary education*	основна школа *Primary education*	средња школа *Secondary education*	виша школа *High education*	висока школа *Higher education*	непознато *Unknown*	
Регион Војводине / *Region Vojvodine*										
Свега		**16737**	**279**	**403**	**1821**	**8166**	**607**	**5407**	**54**	**All**
	Прво	7143	42	112	548	3494	238	2671	38	First
	Друго	5928	34	85	490	2941	282	2086	10	Second
	Треће	2510	51	92	408	1324	70	562	3	Third
	Четврто	710	51	52	207	315	13	72	-	Fourth
	Пето и више	445	101	62	168	92	4	16	2	Fifth and over
	Непознато	1	-	-	-	-	-	-	1	Unknown
Испод 15 г.										Under 15
	Свега	14	3	7	4	-	-	-	-	All
15–19										15-19
	Свега	711	35	119	371	182	-	-	4	All
	Прво	532	24	70	268	167	-	-	3	First
	Друго	135	4	35	82	13	-	-	1	Second
	Треће	41	5	13	21	2	-	-	-	Third
	Четврто	3	2	1	-	-	-	-	-	Fourth
	Пето и више	-	-	-	-	-	-	-	-	Fifth and over
	Непознато	-	-	-	-	-	-	-	-	Unknown
20–24										20-24
	Свега	2583	63	131	509	1733	27	109	11	All
	Прво	1440	8	18	143	1148	18	96	9	First
	Друго	737	16	38	183	479	8	12	1	Second
	Треће	288	19	43	130	94	1	1	-	Third
	Четврто	84	9	24	40	11	-	-	-	Fourth
	Пето и више	34	11	8	13	1	-	-	1	Fifth and over
	Непознато	-	-	-	-	-	-	-	-	Unknown
25–29										25-29
	Свега	5094	79	71	426	2851	198	1456	13	All
	Прво	2442	2	8	74	1241	99	1010	8	First
	Друго	1778	9	9	110	1160	90	397	3	Second
	Треће	591	17	19	124	375	8	46	2	Third
	Четврто	176	22	15	74	61	1	3	-	Fourth
	Пето и више	107	29	20	44	14	-	-	-	Fifth and over
	Непознато	-	-	-	-	-	-	-	-	Unknown
30–34										30-34
	Свега	5018	61	58	290	2069	192	2335	13	All
	Прво	1807	4	8	31	629	66	1062	7	First
	Друго	1995	4	3	65	821	95	1003	4	Second
	Треће	849	5	15	78	486	24	240	1	Third
	Четврто	217	14	10	59	104	6	24	-	Fourth
	Пето и више	150	34	22	57	29	1	6	1	Fifth and over
	Непознато	-	-	-	-	-	-	-	-	Unknown
35–39										35-39
	Свега	2736	31	13	170	1077	163	1274	8	All
	Прво	732	-	-	20	239	48	418	7	First
	Друго	1091	1	-	42	392	76	579	1	Second
	Треће	614	3	1	43	301	31	235	-	Third
	Четврто	184	4	1	25	113	5	36	-	Fourth
	Пето и више	115	23	11	40	32	3	6	-	Fifth and over
	Непознато	-	-	-	-	-	-	-	-	Unknown
40–44										40-44
	Свега	534	4	3	45	236	27	217	2	All
	Прво	153	-	1	5	62	7	76	2	First
	Друго	183	-	-	8	72	13	90	-	Second
	Треће	118	1	-	11	62	6	38	-	Third
	Четврто	44	-	1	9	24	1	9	-	Fourth
	Пето и више	36	3	1	12	16	-	4	-	Fifth and over
	Непознато	-	-	-	-	-	-	-	-	Unknown
45–49										45-49
	Свега	30	-	-	2	17	-	11	-	All
	Прво	15	-	-	-	8	-	7	-	First
	Друго	6	-	-	-	3	-	3	-	Second
	Треће	6	-	-	1	4	-	1	-	Third
	Четврто	2	-	-	-	2	-	-	-	Fourth
	Пето и више	1	-	-	1	-	-	-	-	Fifth and over
	Непознато	-	-	-	-	-	-	-	-	Unknown
50 и више г.										50 and over
	Свега	2	-	-	-	-	-	2	-	All
	Прво	-	-	-	-	-	-	-	-	First
	Друго	1	-	-	-	-	-	1	-	Second
	Треће	1	-	-	-	-	-	1	-	Third
	Четврто	-	-	-	-	-	-	-	-	Fourth
	Пето и више	-	-	-	-	-	-	-	-	Fifth and over
	Непознато	-	-	-	-	-	-	-	-	Unknown
Непознато										Unknown
	Свега	15	3	1	4	1	-	3	3	All

3.4. Живорођени према старости мајке, реду рођења детета и највишој завршеној школи мајке, 2021. (наставак)
Live births, by age of mother, order of birth and highest educational attainment of mother, 2021 (continued)

Старост мајке и ред рођења детета		Укупно *Total*	Школска спрема мајке / *Educational attainment of mother*							*Age of mother and order of birth of child*
			без школе *Without education*	непотпуна основна школа *Incomplete primary education*	основна школа *Primary education*	средња школа *Secondary education*	виша школа *High education*	висока школа *Higher education*	непознато *Unknown*	
СРБИЈА – ЈУГ / *SRBIJA – JUG*										
Свега		27640	460	494	2891	14329	1302	7968	196	All
	Прво	12209	99	134	872	6424	568	3945	167	First
	Друго	9533	65	108	706	4990	519	3128	17	Second
	Треће	4146	93	103	703	2271	186	786	4	Third
	Четврто	1164	81	70	383	502	29	95	4	Fourth
	Пето и више	588	122	79	227	142	-	14	4	Fifth and over
	Непознато	-	-	-	-	-	-	-	-	Unknown
Испод 15 г.										Under 15
	Свега	11	3	8	-	-	-	-	-	All
15–19										15-19
	Свега	1262	85	142	556	465	-	-	14	All
	Прво	1001	48	80	430	430	-	-	13	First
	Друго	203	23	41	106	32	-	-	1	Second
	Треће	52	13	19	18	2	-	-	-	Third
	Четврто	6	1	2	2	1	-	-	-	Fourth
	Пето и више	-	-	-	-	-	-	-	-	Fifth and over
	Непознато	-	-	-	-	-	-	-	-	Unknown
20–24										20-24
	Свега	5262	127	154	734	3783	128	308	28	All
	Прво	3147	23	21	222	2496	99	261	25	First
	Друго	1499	21	46	258	1102	25	45	2	Second
	Треће	428	33	49	177	164	3	2	-	Third
	Четврто	133	31	27	55	18	1	-	1	Fourth
	Пето и више	55	19	11	22	3	-	-	-	Fifth and over
	Непознато	-	-	-	-	-	-	-	-	Unknown
25–29										25-29
	Свега	8925	128	102	674	4888	431	2655	47	All
	Прво	4349	11	15	119	2101	269	1791	43	First
	Друго	3037	13	14	167	1945	136	759	3	Second
	Треће	1113	28	25	214	725	24	96	1	Third
	Четврто	279	28	17	124	99	2	9	-	Fourth
	Пето и више	147	48	31	50	18	-	-	-	Fifth and over
	Непознато	-	-	-	-	-	-	-	-	Unknown
30–34										30-34
	Свега	7673	72	48	519	3258	409	3304	63	All
	Прво	2475	9	5	59	922	127	1301	52	First
	Друго	3180	5	2	101	1273	204	1589	6	Second
	Треће	1469	13	7	169	841	71	368	-	Third
	Четврто	372	15	14	109	184	7	41	2	Fourth
	Пето и више	177	30	20	81	38	-	5	3	Fifth and over
	Непознато	-	-	-	-	-	-	-	-	Unknown
35–39										35-39
	Свега	3572	33	27	305	1479	270	1432	26	All
	Прво	932	2	5	26	340	51	489	19	First
	Друго	1329	2	2	58	504	131	628	4	Second
	Треће	882	5	3	95	432	73	273	1	Third
	Четврто	280	5	5	71	148	15	35	1	Fourth
	Пето и више	149	19	12	55	55	-	7	1	Fifth and over
	Непознато	-	-	-	-	-	-	-	-	Unknown
40–44										40-44
	Свега	850	11	10	92	419	61	249	8	All
	Прво	250	2	-	13	118	21	90	6	First
	Друго	269	1	2	14	126	22	104	-	Second
	Треће	188	1	-	28	99	14	44	2	Third
	Четврто	88	1	4	19	51	4	9	-	Fourth
	Пето и више	55	6	4	18	25	-	2	-	Fifth and over
	Непознато	-	-	-	-	-	-	-	-	Unknown
45–49										45-49
	Свега	43	-	1	5	22	3	11	1	All
	Прво	21	-	-	2	8	1	9	1	First
	Друго	7	-	-	1	5	1	-	-	Second
	Треће	9	-	-	-	6	1	2	-	Third
	Четврто	3	-	1	1	1	-	-	-	Fourth
	Пето и више	3	-	-	1	2	-	-	-	Fifth and over
	Непознато	-	-	-	-	-	-	-	-	Unknown
50 и више г.										50 and over
	Свега	9	-	-	1	2	-	6	-	All
	Прво	4	-	-	-	2	-	2	-	First
	Друго	2	-	-	-	-	-	2	-	Second
	Треће	2	-	-	1	-	-	1	-	Third
	Четврто	1	-	-	-	-	-	1	-	Fourth
	Пето и више	-	-	-	-	-	-	-	-	Fifth and over
	Непознато	-	-	-	-	-	-	-	-	Unknown
Непознато										Unknown
	Свега	33	1	2	5	13	-	3	9	All

3.4. Живорођени према старости мајке, реду рођења детета и највишој завршеној школи мајке, 2021. (наставак)
Live births, by age of mother, order of birth and highest educational attainment of mother, 2021 (continued)

Старост мајке и ред рођења детета		Укупно *Total*	Школска спрема мајке / *Educational attainment of mother*								*Age of mother and order of birth of child*
			без школе *Without education*	непотпуна основна школа *Incomplete primary education*	основна школа *Primary education*	средња школа *Secondary education*	виша школа *High education*	висока школа *Higher education*	непознато *Unknown*		
Регион Шумадије и Западне Србије / *Region Šumadije i Zapadne Srbije*											
Свега		**15851**	**164**	**140**	**1476**	**8706**	**777**	**4556**	**32**		**All**
	Прво	6970	40	37	405	3926	347	2195	20	First	
	Друго	5397	19	28	362	2917	299	1762	10	Second	
	Треће	2506	22	23	372	1459	113	516	1	Third	
	Четврто	675	31	24	216	314	18	71	1	Fourth	
	Пето и више	303	52	28	121	90	-	12	-	Fifth and over	
	Непознато	-	-	-	-	-	-	-	-	Unknown	
Испод 15 г.											Under 15
	Свега	5	2	3	-	-	-	-	-	All	
15–19											15-19
	Свега	587	26	34	259	267	-	-	1	All	
	Прво	481	17	17	199	247	-	-	1	First	
	Друго	88	4	13	52	19	-	-	-	Second	
	Треће	17	5	4	7	1	-	-	-	Third	
	Четврто	1	-	-	1	-	-	-	-	Fourth	
	Пето и више	-	-	-	-	-	-	-	-	Fifth and over	
	Непознато	-	-	-	-	-	-	-	-	Unknown	
20–24											20-24
	Свега	2932	44	34	335	2256	86	173	4	All	
	Прво	1834	9	6	97	1507	67	144	4	First	
	Друго	822	6	8	122	641	17	28	-	Second	
	Треће	198	7	9	82	97	2	1	-	Third	
	Четврто	59	14	8	27	10	-	-	-	Fourth	
	Пето и више	19	8	3	7	1	-	-	-	Fifth and over	
	Непознато	-	-	-	-	-	-	-	-	Unknown	
25–29											25-29
	Свега	5110	41	27	357	2920	262	1497	6	All	
	Прво	2507	6	6	58	1271	162	1000	4	First	
	Друго	1738	7	3	86	1128	80	432	2	Second	
	Треће	644	3	7	111	448	18	57	-	Third	
	Четврто	159	9	4	73	63	2	8	-	Fourth	
	Пето и више	62	16	7	29	10	-	-	-	Fifth and over	
	Непознато	-	-	-	-	-	-	-	-	Unknown	
30–34											30-34
	Свега	4573	27	23	291	2050	248	1923	11	All	
	Прво	1429	3	3	25	588	79	725	6	First	
	Друго	1847	2	1	55	754	118	913	4	Second	
	Треће	967	4	2	103	561	46	251	-	Third	
	Четврто	228	4	7	61	120	5	30	1	Fourth	
	Пето и више	102	14	10	47	27	-	4	-	Fifth and over	
	Непознато	-	-	-	-	-	-	-	-	Unknown	
35–39											35-39
	Свега	2066	16	13	170	917	145	802	3	All	
	Прво	544	1	2	15	233	27	266	-	First	
	Друго	726	-	1	35	290	71	326	3	Second	
	Треће	543	2	1	53	270	39	178	-	Third	
	Четврто	172	3	2	42	91	8	26	-	Fourth	
	Пето и више	81	10	7	25	33	-	6	-	Fifth and over	
	Непознато	-	-	-	-	-	-	-	-	Unknown	
40–44											40-44
	Свега	535	8	4	59	279	34	149	2	All	
	Прво	152	2	-	9	76	11	53	1	First	
	Друго	165	-	1	11	79	13	61	-	Second	
	Треће	127	1	-	15	76	7	27	1	Third	
	Четврто	54	1	2	12	30	3	6	-	Fourth	
	Пето и више	37	4	1	12	18	-	2	-	Fifth and over	
	Непознато	-	-	-	-	-	-	-	-	Unknown	
45–49											45-49
	Свега	24	-	1	2	12	2	7	-	All	
	Прво	11	-	-	1	3	1	6	-	First	
	Друго	4	-	-	-	4	-	-	-	Second	
	Треће	6	-	-	-	4	1	1	-	Third	
	Четврто	1	-	1	-	-	-	-	-	Fourth	
	Пето и више	2	-	-	1	1	-	-	-	Fifth and over	
	Непознато	-	-	-	-	-	-	-	-	Unknown	
50 и више г.											50 and over
	Свега	4	-	-	-	-	-	4	-	All	
	Прво	1	-	-	-	-	-	1	-	First	
	Друго	1	-	-	-	-	-	1	-	Second	
	Треће	1	-	-	-	-	-	1	-	Third	
	Четврто	1	-	-	-	-	-	1	-	Fourth	
	Пето и више	-	-	-	-	-	-	-	-	Fifth and over	
	Непознато	-	-	-	-	-	-	-	-	Unknown	
Непознато											Unknown
	Свега	15	-	1	3	5	-	1	5	All	

3.4. Живорођени према старости мајке, реду рођења детета и највишој завршеној школи мајке, 2021. (наставак)
Live births, by age of mother, order of birth and highest educational attainment of mother, 2021 (continued)

Старост мајке и ред рођења детета		Укупно *Total*	Школска спрема мајке / *Educational attainment of mother*								*Age of mother and order of birth of child*
			без школе *Without education*	непотпуна основна школа *Incomplete primary education*	основна школа *Primary education*	средња школа *Secondary education*	виша школа *High education*	висока школа *Higher education*	непознато *Unknown*		
Регион Јужне и Источне Србије / *Region Južne i Istočne Srbije*											
Свега		**11789**	**296**	**354**	**1415**	**5623**	**525**	**3412**	**164**		**All**
	Прво	5239	59	97	467	2498	221	1750	147	First	
	Друго	4136	46	80	344	2073	220	1366	7	Second	
	Треће	1640	71	80	331	812	73	270	3	Third	
	Четврто	489	50	46	167	188	11	24	3	Fourth	
	Пето и више	285	70	51	106	52	-	2	4	Fifth and over	
	Непознато	-	-	-	-	-	-	-	-	Unknown	
Испод 15 г.											Under 15
	Свега	6	1	5	-	-	-	-	-	All	
15–19											15-19
	Свега	675	59	108	297	198	-	-	13	All	
	Прво	520	31	63	231	183	-	-	12	First	
	Друго	115	19	28	54	13	-	-	1	Second	
	Треће	35	8	15	11	1	-	-	-	Third	
	Четврто	5	1	2	1	1	-	-	-	Fourth	
	Пето и више	-	-	-	-	-	-	-	-	Fifth and over	
	Непознато	-	-	-	-	-	-	-	-	Unknown	
20–24											20-24
	Свега	2330	83	120	399	1527	42	135	24	All	
	Прво	1313	14	15	125	989	32	117	21	First	
	Друго	677	15	38	136	461	8	17	2	Second	
	Треће	230	26	40	95	67	1	1	-	Third	
	Четврто	74	17	19	28	8	1	-	1	Fourth	
	Пето и више	36	11	8	15	2	-	-	-	Fifth and over	
	Непознато	-	-	-	-	-	-	-	-	Unknown	
25–29											25-29
	Свега	3815	87	75	317	1968	169	1158	41	All	
	Прво	1842	5	9	61	830	107	791	39	First	
	Друго	1299	6	11	81	817	56	327	1	Second	
	Треће	469	25	18	103	277	6	39	1	Third	
	Четврто	120	19	13	51	36	-	1	-	Fourth	
	Пето и више	85	32	24	21	8	-	-	-	Fifth and over	
	Непознато	-	-	-	-	-	-	-	-	Unknown	
30–34											30-34
	Свега	3100	45	25	228	1208	161	1381	52	All	
	Прво	1046	6	2	34	334	48	576	46	First	
	Друго	1333	3	1	46	519	86	676	2	Second	
	Треће	502	9	5	66	280	25	117	-	Third	
	Четврто	144	11	7	48	64	2	11	1	Fourth	
	Пето и више	75	16	10	34	11	-	1	3	Fifth and over	
	Непознато	-	-	-	-	-	-	-	-	Unknown	
35–39											35-39
	Свега	1506	17	14	135	562	125	630	23	All	
	Прво	388	1	3	11	107	24	223	19	First	
	Друго	603	2	1	23	214	60	302	1	Second	
	Треће	339	3	2	42	162	34	95	1	Third	
	Четврто	108	2	3	29	57	7	9	1	Fourth	
	Пето и више	68	9	5	30	22	-	1	1	Fifth and over	
	Непознато	-	-	-	-	-	-	-	-	Unknown	
40–44											40-44
	Свега	315	3	6	33	140	27	100	6	All	
	Прво	98	-	-	4	42	10	37	5	First	
	Друго	104	1	1	3	47	9	43	-	Second	
	Треће	61	-	-	13	23	7	17	1	Third	
	Четврто	34	-	2	7	21	1	3	-	Fourth	
	Пето и више	18	2	3	6	7	-	-	-	Fifth and over	
	Непознато	-	-	-	-	-	-	-	-	Unknown	
45–49											45-49
	Свега	19	-	-	3	10	1	4	1	All	
	Прво	10	-	-	1	5	-	3	1	First	
	Друго	3	-	-	1	1	1	-	-	Second	
	Треће	3	-	-	-	2	-	1	-	Third	
	Четврто	2	-	-	1	1	-	-	-	Fourth	
	Пето и више	1	-	-	-	1	-	-	-	Fifth and over	
	Непознато	-	-	-	-	-	-	-	-	Unknown	
50 и више г.											50 and over
	Свега	5	-	-	1	2	-	2	-	All	
	Прво	3	-	-	-	2	-	1	-	First	
	Друго	1	-	-	-	-	-	1	-	Second	
	Треће	1	-	-	1	-	-	-	-	Third	
	Четврто	-	-	-	-	-	-	-	-	Fourth	
	Пето и више	-	-	-	-	-	-	-	-	Fifth and over	
	Непознато	-	-	-	-	-	-	-	-	Unknown	
Непознато											Unknown
	Свега	18	1	1	2	8	-	2	4	All	
Регион Косово и Метохија / *Region Kosovo i Metohija*											
Свега		...	...	...	...	...	...	...	...		**All**

3.5. Живорођени према занимању мајке и реду рођења, 2021.
Live births, by occupation of mother and order of birth, 2021

Активност и занимање мајке	Укупно *Total*	Ред рођења живорођеног детета / *Order of live birth of child*						*Activity and occupation of mother*
		прво *First*	друго *Second*	треће *Third*	четврто *Fourth*	пето и више *Fifth and over*	непо-знато *Unknown*	
РЕПУБЛИКА СРБИЈА / REPUBLIC OF SERBIA								
Укупно	**62180**	**28346**	**21703**	**8575**	**2296**	**1259**	**1**	**Total**
Економски активне	52755	24185	18904	7200	1722	743	1	Economically active
Економски активне – обављају занимање	40003	18881	14823	5212	893	193	1	Economically active performing an occupation
Руководиоци (директори), функционери и законодавци	1209	550	463	157	32	7	-	Managers
Стручњаци и уметници	12568	6464	4719	1203	153	29	-	Professionals and artists
Инжењери, стручни сарадници и техничари	6525	3075	2447	867	119	17	-	Technicians and associate professionals
Административни службеници	2723	1287	1066	313	47	10	-	Clerical support workers
Услужна и трговачка занимања	7455	3384	2725	1129	184	33	-	Service and sales workers
Пољопривредници, шумари, рибари и сродни	33	5	18	6	3	1	-	Skilled agricultural, forestry and fishery workers
Занатлије и сродни	1106	424	396	229	51	6	-	Craft and related trades workers
Руковаоци машинама и постројењима, монтери и возачи	331	115	124	67	21	4	-	Plant and machine operators and assemblers
Једноставна занимања	7590	3282	2754	1199	275	80	-	Elementary occupations
Остала и непознато	463	295	111	42	8	6	1	Other and unknown
Незапослене	12752	5304	4081	1988	829	550	-	Unemployed
Економски неактивне	9425	4161	2799	1375	574	516	-	Economically inactive
Деца млађа од 15 година	33	33	-	-	-	-	-	Children less than 15 years old
Пензионерке	14	2	3	7	1	1	-	Pensioners
Лица са приходима од имовине	26	8	11	4	2	1	-	Persons with income from property
Ученице / студенткиње (15 и више година)	743	591	127	18	4	3	-	Pupils or students (aged 15 and over)
Лица која обављају само кућне послове у свом домаћинству	5947	2168	1865	1057	453	404	-	Homemakers
Остало	2662	1359	793	289	114	107	-	Other
СРБИЈА – СЕВЕР / *SRBIJA – SEVER*								
Свега	34540	16137	12170	4429	1132	671	1	All
Економски активне	29767	14053	10748	3740	841	384	1	Economically active
Економски активне – обављају занимање	24307	11765	8958	2973	498	112	1	Economically active performing an occupation
Руководиоци (директори), функционери и законодавци	904	426	349	100	24	5	-	Managers
Стручњаци и уметници	8785	4627	3224	815	98	21	-	Professionals and artists
Инжењери, стручни сарадници и техничари	4184	1968	1584	546	76	10	-	Technicians and associate professionals
Административни службеници	1735	807	698	191	31	8	-	Clerical support workers
Услужна и трговачка занимања	4437	2038	1627	645	106	21	-	Service and sales workers
Пољопривредници, шумари, рибари и сродни	28	5	13	6	3	1	-	Skilled agricultural, forestry and fishery workers
Занатлије и сродни	573	230	200	112	27	4	-	Craft and related trades workers
Руковаоци машинама и постројењима, монтери и возачи	253	84	98	49	18	4	-	Plant and machine operators and assemblers
Једноставна занимања	3242	1475	1125	494	112	36	-	Elementary occupations
Остала и непознато	166	105	40	15	3	2	1	Other and unknown
Незапослене	5460	2288	1790	767	343	272	-	Unemployed
Економски неактивне	4773	2084	1422	689	291	287	-	Economically inactive
Деца млађа од 15 година	22	22	-	-	-	-	-	Children less than 15 years old
Пензионерке	8	2	1	4	1	-	-	Pensioners
Лица са приходима од имовине	17	6	5	4	1	1	-	Persons with income from property
Ученице / студенткиње (15 и више година)	347	273	59	9	3	3	-	Pupils or students (aged 15 and over)
Лица која обављају само кућне послове у свом домаћинству	3218	1091	1070	577	241	239	-	Homemakers
Остало	1161	690	287	95	45	44	-	Other

3.5. Живорођени према занимању мајке и реду рођења, 2021. (наставак)
Live births, by occupation of mother and order of birth, 2021 (continued)

Активност и занимање мајке	Укупно *Total*	Ред рођења живорођеног детета / *Order of live birth of child*						*Activity and occupation of mother*
		прво *First*	друго *Second*	треће *Third*	четврто *Fourth*	пето и више *Fifth and over*	непо-знато *Unknown*	
Београдски регион / *Beogradski region*								
Свега	**17803**	**8994**	**6242**	**1919**	**422**	**226**	**-**	**All**
Економски активне	16359	8152	5896	1796	360	155	-	Economically active
Економски активне – обављају занимање	13377	6744	4898	1468	215	52	-	Economically active performing an occupation
Руководиоци (директори), функционери и законодавци	579	293	219	47	15	5	-	Managers
Стручњаци и уметници	5793	3112	2102	512	55	12	-	Professionals and artists
Инжењери, стручни сарадници и техничари	2207	1041	845	276	39	6	-	Technicians and associate professionals
Административни службеници	783	387	308	74	12	2	-	Clerical support workers
Услужна и трговачка занимања	2173	1001	781	325	53	13	-	Service and sales workers
Пољопривредници, шумари, рибари и сродни	1	-	1	-	-	-	-	Skilled agricultural, forestry and fishery workers
Занатлије и сродни	108	54	38	12	3	1	-	Craft and related trades workers
Руковаоци машинама и постројењима, монтери и возачи	10	3	4	3	-	-	-	Plant and machine operators and assemblers
Једноставна занимања	1662	822	578	214	35	13	-	Elementary occupations
Остала и непознато	61	31	22	5	3	-	-	Other and unknown
						-		
Незапослене	2982	1408	998	328	145	103	-	Unemployed
Економски неактивне	1444	842	346	123	62	71	-	Economically inactive
Деца млађа од 15 година	8	8	-	-	-	-	-	Children less than 15 years old
Пензионерке	5	2	1	2	-	-	-	Pensioners
Лица са приходима од имовине	4	3	-	-	-	1	-	Persons with income from property
Ученице / студенткиње (15 и више година)	123	102	15	3	2	1	-	Pupils or students (aged 15 and over)
Лица која обављају само кућне послове у свом домаћинству	438	150	125	72	41	50	-	Homemakers
Остало	866	577	205	46	19	19	-	Other
Регион Војводине / *Region Vojvodine*								
Свега	**16737**	**7143**	**5928**	**2510**	**710**	**445**	**1**	**All**
Економски активне	13408	5901	4852	1944	481	229	1	Economically active
Економски активне – обављају занимање	10930	5021	4060	1505	283	60	1	Economically active performing an occupation
Руководиоци (директори), функционери и законодавци	325	133	130	53	9	-	-	Managers
Стручњаци и уметници	2992	1515	1122	303	43	9	-	Professionals and artists
Инжењери, стручни сарадници и техничари	1977	927	739	270	37	4	-	Technicians and associate professionals
Административни службеници	952	420	390	117	19	6	-	Clerical support workers
Услужна и трговачка занимања	2264	1037	846	320	53	8	-	Service and sales workers
Пољопривредници, шумари, рибари и сродни	27	5	12	6	3	1	-	Skilled agricultural, forestry and fishery workers
Занатлије и сродни	465	176	162	100	24	3	-	Craft and related trades workers
Руковаоци машинама и постројењима, монтери и возачи	243	81	94	46	18	4	-	Plant and machine operators and assemblers
Једноставна занимања	1580	653	547	280	77	23	-	Elementary occupations
Остала и непознато	105	74	18	10	-	2	1	Other and unknown
Незапослене	2478	880	792	439	198	169	-	Unemployed
Економски неактивне	3329	1242	1076	566	229	216	-	Economically inactive
Деца млађа од 15 година	14	14	-	-	-	-	-	Children less than 15 years old
Пензионерке	3	-	-	2	1	-	-	Pensioners
Лица са приходима од имовине	13	3	5	4	1	-	-	Persons with income from property
Ученице / студенткиње (15 и више година)	224	171	44	6	1	2	-	Pupils or students (aged 15 and over)
Лица која обављају само кућне послове у свом домаћинству	2780	941	945	505	200	189	-	Homemakers
Остало	295	113	82	49	26	25	-	Other

3.5. Живорођени према занимању мајке и реду рођења, 2021. (наставак)
Live births, by occupation of mother and order of birth, 2021 (continued)

Активност и занимање мајке	Укупно *Total*	Ред рођења живорођеног детета / *Order of live birth of child*						*Activity and occupation of mother*
		прво *First*	друго *Second*	треће *Third*	четврто *Fourth*	пето и више *Fifth and over*	непо-знато *Unknown*	
СРБИЈА – ЈУГ / *SRBIJA – JUG*								
Свега	27640	12209	9533	4146	1164	588	-	All
Економски активне	22988	10132	8156	3460	881	359	-	Economically active
Економски активне – обављају занимање	15696	7116	5865	2239	395	81	-	Economically active performing an occupation
Руководиоци (директори), функционери и законодавци	305	124	114	57	8	2	-	Managers
Стручњаци и уметници	3783	1837	1495	388	55	8	-	Professionals and artists
Инжењери, стручни сарадници и техничари	2341	1107	863	321	43	7	-	Technicians and associate professionals
Административни службеници	988	480	368	122	16	2	-	Clerical support workers
Услужна и трговачка занимања	3018	1346	1098	484	78	12	-	Service and sales workers
Пољопривредници, шумари, рибари и сродни	5	-	5	-	-	-	-	Skilled agricultural, forestry and fishery workers
Занатлије и сродни	533	194	196	117	24	2	-	Craft and related trades workers
Руковаоци машинама и постројењима, монтери и возачи	78	31	26	18	3	-	-	Plant and machine operators and assemblers
Једноставна занимања	4348	1807	1629	705	163	44	-	Elementary occupations
Остала и непознато	297	190	71	27	5	4	-	Other and unknown
Незапослене	7292	3016	2291	1221	486	278	-	Unemployed
Економски неактивне	4652	2077	1377	686	283	229	-	Economically inactive
Деца млађа од 15 година	11	11	-	-	-	-	-	Children less than 15 years old
Пензионерке	6	-	2	3	-	1	-	Pensioners
Лица са приходима од имовине	9	2	6	-	1	-	-	Persons with income from property
Ученице / студенткиње (15 и више година)	396	318	68	9	1	-	-	Pupils or students (aged 15 and over)
Лица која обављају само кућне послове у свом домаћинству	2729	1077	795	480	212	165	-	Homemakers
Остало	1501	669	506	194	69	63	-	Other
Регион Шумадије и Западне Србије / *Region Šumadije i Zapadne Srbije*								
Свега	**15851**	**6970**	**5397**	**2506**	**675**	**303**	**-**	**All**
Економски активне	13582	5885	4743	2188	547	219	-	Economically active
Економски активне – обављају занимање	9039	4018	3345	1382	242	52	-	Economically active performing an occupation
Руководиоци (директори), функционери и законодавци	186	68	77	36	4	1	-	Managers
Стручњаци и уметници	2358	1114	921	277	38	8	-	Professionals and artists
Инжењери, стручни сарадници и техничари	1428	672	518	201	32	5	-	Technicians and associate professionals
Административни службеници	675	326	245	90	12	2	-	Clerical support workers
Услужна и трговачка занимања	1878	827	688	309	48	6	-	Service and sales workers
Пољопривредници, шумари, рибари и сродни	3	-	3	-	-	-	-	Skilled agricultural, forestry and fishery workers
Занатлије и сродни	360	135	125	80	18	2	-	Craft and related trades workers
Руковаоци машинама и постројењима, монтери и возачи	57	23	18	16	-	-	-	Plant and machine operators and assemblers
Једноставна занимања	1964	794	703	354	86	27	-	Elementary occupations
Остала и непознато	130	59	47	19	4	1	-	Other and unknown
Незапослене	4543	1867	1398	806	305	167	-	Unemployed
Економски неактивне	2269	1085	654	318	128	84	-	Economically inactive
Деца млађа од 15 година	5	5	-	-	-	-	-	Children less than 15 years old
Пензионерке	3	-	-	3	-	-	-	Pensioners
Лица са приходима од имовине	9	2	6	-	1	-	-	Persons with income from property
Ученице / студенткиње (15 и више година)	252	193	49	9	1	-	-	Pupils or students (aged 15 and over)
Лица која обављају само кућне послове у свом домаћинству	1042	482	259	169	80	52	-	Homemakers
Остало	958	403	340	137	46	32	-	Other

3.5. Живорођени према занимању мајке и реду рођења, 2021. (наставак)
Live births, by occupation of mother and order of birth, 2021 (continued)

Активност и занимање мајке	Укупно *Total*	Ред рођења живорођеног детета / *Order of live birth of child*						*Activity and occupation of mother*
		прво *First*	друго *Second*	треће *Third*	четврто *Fourth*	пето и више *Fifth and over*	непо-знато *Unknown*	
Регион Јужне и Источне Србије / *Region Južne i Istočne Srbije*								
Свега	**11789**	**5239**	**4136**	**1640**	**489**	**285**	**-**	**All**
Економски активне	9406	4247	3413	1272	334	140	-	Economically active
Економски активне – обављају занимање	6657	3098	2520	857	153	29	-	Economically active performing an occupation
Руководиоци (директори), функционери и законодавци	119	56	37	21	4	1	-	Managers
Стручњаци и уметници	1425	723	574	111	17	-	-	Professionals and artists
Инжењери, стручни сарадници и техничари	913	435	345	120	11	2	-	Technicians and associate professionals
Административни службеници	313	154	123	32	4	-	-	Clerical support workers
Услужна и трговачка занимања	1140	519	410	175	30	6	-	Service and sales workers
Пољопривредници, шумари, рибари и сродни	2	-	2	-	-	-	-	Skilled agricultural, forestry and fishery workers
Занатлије и сродни	173	59	71	37	6	-	-	Craft and related trades workers
Руковаоци машинама и постројењима, монтери и возачи	21	8	8	2	3	-	-	Plant and machine operators and assemblers
Једноставна занимања	2384	1013	926	351	77	17	-	Elementary occupations
Остала и непознато	167	131	24	8	1	3	-	Other and unknown
Незапослене	2749	1149	893	415	181	111	-	Unemployed
Економски неактивне	2383	992	723	368	155	145	-	Economically inactive
Деца млађа од 15 година	6	6	-	-	-	-	-	Children less than 15 years old
Пензионерке	3	-	2	-	-	1	-	Pensioners
Лица са приходима од имовине	-	-	-	-	-	-	-	Persons with income from property
Ученице / студенткиње (15 и више година)	144	125	19	-	-	-	-	Pupils or students (aged 15 and over)
Лица која обављају само кућне послове у свом домаћинству	1687	595	536	311	132	113	-	Homemakers
Остало	543	266	166	57	23	31	-	Other
Регион Косово и Метохија / *Region Kosovo i Metohija*								
Свега	**...**	**...**	**...**	**...**	**...**	**...**	**...**	**All**

3.6. Живорођени према реду рођења, броју сада живе деце и према старости мајке, 2021.
Live births, by order of birth, number of currently alive children and age of mother, 2021

Ред рођења живоро-ђеног детета	Број сада живе деце (са овим дететом)	Укупно *Total*	Старост мајке / *Age of mother*										*Number of currently alive children (including this child)*	*Order of live birth*
			испод 15 г. *Under 15*	15–19	20–24	25–29	30–34	35–39	40–44	45–49	50 и више г. *50 and over*	непо-знато *Unknown*		
РЕПУБЛИКА СРБИЈА / *REPUBLIC OF SERBIA*														
Укупно		**62180**	**33**	**2316**	**9481**	**18708**	**18825**	**10256**	**2314**	**155**	**19**	**73**		**Total**
	Једно	28461	33	1787	5650	9702	7234	3152	765	82	10	46	One	
	Двоје	21759	-	420	2653	6179	7587	4065	799	39	5	12	Two	
	Троје	8509	-	100	818	1999	2949	2152	462	21	3	5	Three	
	Четворо	2232	-	9	255	532	679	573	170	10	1	3	Four	
	Петоро и више	1218	-	-	105	296	376	314	118	3	-	6	Five and over	
	Непознато	1	-	-	-	-	-	-	-	-	-	1	Unknown	
Прво														First
	Свега	28346	33	1785	5631	9669	7204	3128	758	82	10	46	All	
	Једно	28346	33	1785	5631	9669	7204	3128	758	82	10	46	One	
Друго														Second
	Свега	21703	-	419	2655	6164	7567	4052	792	37	5	12	All	
	Једно	106	-	2	18	30	28	22	6	-	-	-	One	
	Двоје	21597	-	417	2637	6134	7539	4030	786	37	5	12	Two	
Треће														Third
	Свега	8575	-	103	825	2022	2961	2162	471	23	3	5	All	
	Једно	7	-	-	1	2	2	1	1	-	-	-	One	
	Двоје	148	-	3	15	40	43	33	12	2	-	-	Two	
	Троје	8420	-	100	809	1980	2916	2128	458	21	3	5	Three	
Четврто														Fourth
	Свега	2296	-	9	261	545	707	589	172	9	1	3	All	
	Једно	2	-	-	-	1	-	1	-	-	-	-	One	
	Двоје	14	-	-	1	5	5	2	1	-	-	-	Two	
	Троје	80	-	-	8	17	31	21	3	-	-	-	Three	
	Четворо	2200	-	9	252	522	671	565	168	9	1	3	Four	
Пето и више														Fifth
	Свега	1259	-	-	109	308	386	325	121	4	-	6	All	
	Једно	-	-	-	-	-	-	-	-	-	-	-	One	
	Двоје	-	-	-	-	-	-	-	-	-	-	-	Two	
	Троје	9	-	-	1	2	2	3	1	-	-	-	Three	
	Четворо	32	-	-	3	10	8	8	2	1	-	-	Four	
	Петоро и више	1218	-	-	105	296	376	314	118	3	-	6	Five and over	
Непознато														
	Свега	1	-	-	-	-	-	-	-	-	-	1	All	Unknown

3.6. Живорођени према реду рођења, броју сада живе деце и према старости мајке, 2021. (наставак)
Live births, by order of birth, number of currently alive children and age of mother, 2021 (continued)

Ред рођења живорођеног детета	Број сада живе деце (са овим дететом)	Укупно *Total*	Старост мајке / *Age of mother*										*Number of currently alive children (including this child)*	*Order of live birth*
			испод 15 г. *Under 15*	15–19	20–24	25–29	30–34	35–39	40–44	45–49	50 и више г. *50 and over*	непознато *Unknown*		
СРБИЈА – СЕВЕР / *СРБИЈА – СЕВЕР*														
СВЕГА		34540	22	1054	4219	9783	11152	6684	1464	112	10	40		ALL
	Једно	16195	22	784	2494	5336	4746	2208	511	61	6	27	One	
	Двоје	12188	-	218	1152	3132	4393	2725	529	31	3	5	Two	
	Троје	4398	-	49	396	901	1487	1273	276	13	1	2	Three	
	Четворо	1102	-	3	123	259	320	306	84	6	-	1	Four	
	Петоро и више	656	-	-	54	155	206	172	64	1	-	4	Five and over	
	Непознато	1	-	-	-	-	-	-	-	-	-	1	Unknown	
Прво														First
	Свега	16137	22	784	2484	5320	4729	2196	508	61	6	27	All	
	Једно	16137	22	784	2484	5320	4729	2196	508	61	6	27	One	
Друго														Second
	Свега	12170	-	216	1156	3127	4387	2723	523	30	3	5	All	
	Једно	53	-	-	10	15	15	11	2	-	-	-	One	
	Двоје	12117	-	216	1146	3112	4372	2712	521	30	3	5	Two	
Треће														Third
	Свега	4429	-	51	397	909	1492	1280	283	14	1	2	All	
	Једно	4	-	-	-	1	2	-	1	-	-	-	One	
	Двоје	67	-	2	6	18	19	13	8	1	-	-	Two	
	Троје	4358	-	49	391	890	1471	1267	274	13	1	2	Three	
Четврто														Fourth
	Свега	1132	-	3	128	266	335	309	84	6	-	1	All	
	Једно	1	-	-	-	-	-	1	-	-	-	-	One	
	Двоје	4	-	-	-	2	2	-	-	-	-	-	Two	
	Троје	35	-	-	5	9	15	5	1	-	-	-	Three	
	Четворо	1092	-	3	123	255	318	303	83	6	-	1	Four	
Пето и више														Fifth
	Свега	671	-	-	54	161	209	176	66	1	-	4	All	
	Једно	-	-	-	-	-	-	-	-	-	-	-	One	
	Двоје	-	-	-	-	-	-	-	-	-	-	-	Two	
	Троје	5	-	-	-	2	1	1	1	-	-	-	Three	
	Четворо	10	-	-	-	4	2	3	1	-	-	-	Four	
	Петоро и више	656	-	-	54	155	206	172	64	1	-	4	Five and over	
Непознато														
	Свега	1	-	-	-	-	-	-	-	-	-	1	All	Unknown
Београдски регион / *Beogradski region*														
Свега		**17803**	**8**	**343**	**1636**	**4689**	**6134**	**3948**	**930**	**82**	**8**	**25**		**All**
	Једно	9011	8	252	1045	2882	2929	1468	356	46	6	19	One	
	Двоје	6248	-	81	419	1351	2394	1632	341	25	2	3	Two	
	Троје	1904	-	10	108	314	639	663	163	7	-	-	Three	
	Четворо	421	-	-	44	91	115	125	41	4	-	1	Four	
	Петоро и више	219	-	-	20	51	57	60	29	-	-	2	Five and over	
	Непознато	-	-	-	-	-	-	-	-	-	-	-	Unknown	
Прво														First
	Свега	8994	8	252	1044	2878	2922	1464	355	46	6	19	All	
	Једно	8994	8	252	1044	2878	2922	1464	355	46	6	19	One	
Друго														Second
	Свега	6242	-	81	419	1349	2392	1632	340	24	2	3	All	
	Једно	14	-	-	1	4	5	4	-	-	-	-	One	
	Двоје	6228	-	81	418	1345	2387	1628	340	24	2	3	Two	
Треће														Third
	Свега	1919	-	10	109	318	643	666	165	8	-	-	All	
	Једно	3	-	-	-	-	2	-	1	-	-	-	One	
	Двоје	20	-	-	1	6	7	4	1	1	-	-	Two	
	Троје	1896	-	10	108	312	634	662	163	7	-	-	Three	
Четврто														Fourth
	Свега	422	-	-	44	90	118	125	40	4	-	1	All	
	Једно	-	-	-	-	-	-	-	-	-	-	-	One	
	Двоје	-	-	-	-	-	-	-	-	-	-	-	Two	
	Троје	7	-	-	-	2	4	1	-	-	-	-	Three	
	Четворо	415	-	-	44	88	114	124	40	4	-	1	Four	
Пето и више														Fifth
	Свега	226	-	-	20	54	59	61	30	-	-	2	All	
	Једно	-	-	-	-	-	-	-	-	-	-	-	One	
	Двоје	-	-	-	-	-	-	-	-	-	-	-	Two	
	Троје	1	-	-	-	-	1	-	-	-	-	-	Three	
	Четворо	6	-	-	-	3	1	1	1	-	-	-	Four	
	Петоро и више	219	-	-	20	51	57	60	29	-	-	2	Five and over	
Непознато														
	Свега	-	-	-	-	-	-	-	-	-	-	-	All	Unknown

3.6. Живорођени према реду рођења, броју сада живе деце и према старости мајке, 2021. (наставак)
Live births, by order of birth, number of currently alive children and age of mother, 2021 (continued)

Ред рођења живорођеног детета	Број сада живе деце (са овим дететом)	Укупно *Total*	Старост мајке / *Age of mother*										*Number of currently alive children (including this child)*	*Order of live birth*
			испод 15 г. *Under 15*	15–19	20–24	25–29	30–34	35–39	40–44	45–49	50 и више г. *50 and over*	непознато *Unknown*		
							Регион Војводине / *Region Vojvodine*							
Свега		**16737**	**14**	**711**	**2583**	**5094**	**5018**	**2736**	**534**	**30**	**2**	**15**		**All**
	Једно	7184	14	532	1449	2454	1817	740	155	15	-	8	One	
	Двоје	5940	-	137	733	1781	1999	1093	188	6	1	2	Two	
	Троје	2494	-	39	288	587	848	610	113	6	1	2	Three	
	Четворо	681	-	3	79	168	205	181	43	2	-	-	Four	
	Петоро и више	437	-	-	34	104	149	112	35	1	-	2	Five and over	
	Непознато	1	-	-	-	-	-	-	-	-	-	1	Unknown	
Прво														First
	Свега	7143	14	532	1440	2442	1807	732	153	15	-	8	All	
	Једно	7143	14	532	1440	2442	1807	732	153	15	-	8	One	
Друго														Second
	Свега	5928	-	135	737	1778	1995	1091	183	6	1	2	All	
	Једно	39	-	-	9	11	10	7	2	-	-	-	One	
	Двоје	5889	-	135	728	1767	1985	1084	181	6	1	2	Two	
Треће														Third
	Свега	2510	-	41	288	591	849	614	118	6	1	2	All	
	Једно	1	-	-	-	1	-	-	-	-	-	-	One	
	Двоје	47	-	2	5	12	12	9	7	-	-	-	Two	
	Троје	2462	-	39	283	578	837	605	111	6	1	2	Three	
Четврто														Fourth
	Свега	710	-	3	84	176	217	184	44	2	-	-	All	
	Једно	1	-	-	-	-	-	1	-	-	-	-	One	
	Двоје	4	-	-	-	2	2	-	-	-	-	-	Two	
	Троје	28	-	-	5	7	11	4	1	-	-	-	Three	
	Четворо	677	-	3	79	167	204	179	43	2	-	-	Four	
Пето и више														Fifth and over
	Свега	445	-	-	34	107	150	115	36	1	-	2	All	
	Једно	-	-	-	-	-	-	-	-	-	-	-	One	
	Двоје	-	-	-	-	-	-	-	-	-	-	-	Two	
	Троје	4	-	-	-	2	-	1	1	-	-	-	Three	
	Четворо	4	-	-	-	1	1	2	-	-	-	-	Four	
	Петоро и више	437	-	-	34	104	149	112	35	1	-	2	Five and over	
Непознато														
	Свега	1	-	-	-	-	-	-	-	-	-	1	All	Unknown
							СРБИЈА – ЈУГ / *SRBIJA – JUG*							
СВЕГА		27640	11	1262	5262	8925	7673	3572	850	43	9	33		All
	Једно	12266	11	1003	3156	4366	2488	944	254	21	4	19	One	
	Двоје	9571	-	202	1501	3047	3194	1340	270	8	2	7	Two	
	Троје	4111	-	51	422	1098	1462	879	186	8	2	3	Three	
	Четворо	1130	-	6	132	273	359	267	86	4	1	2	Four	
	Петоро и више	562	-	-	51	141	170	142	54	2	-	2	Five and over	
	Непознато	-	-	-	-	-	-	-	-	-	-	-	Unknown	
Прво														First
	Свега	12209	11	1001	3147	4349	2475	932	250	21	4	19	All	
	Једно	12209	11	1001	3147	4349	2475	932	250	21	4	19	One	
Друго														Second
	Свега	9533	-	203	1499	3037	3180	1329	269	7	2	7	All	
	Једно	53	-	2	8	15	13	11	4	-	-	-	One	
	Двоје	9480	-	201	1491	3022	3167	1318	265	7	2	7	Two	
Треће														Third
	Свега	4146	-	52	428	1113	1469	882	188	9	2	3	All	
	Једно	3	-	-	1	1	-	1	-	-	-	-	One	
	Двоје	81	-	1	9	22	24	20	4	1	-	-	Two	
	Троје	4062	-	51	418	1090	1445	861	184	8	2	3	Three	
Четврто														Fourth
	Свега	1164	-	6	133	279	372	280	88	3	1	2	All	
	Једно	1	-	-	-	1	-	-	-	-	-	-	One	
	Двоје	10	-	-	1	3	3	2	1	-	-	-	Two	
	Троје	45	-	-	3	8	16	16	2	-	-	-	Three	
	Четворо	1108	-	6	129	267	353	262	85	3	1	2	Four	
Пето и више														Fifth and over
	Свега	588	-	-	55	147	177	149	55	3	-	2	All	
	Једно	-	-	-	-	-	-	-	-	-	-	-	One	
	Двоје	-	-	-	-	-	-	-	-	-	-	-	Two	
	Троје	4	-	-	1	-	1	2	-	-	-	-	Three	
	Четворо	22	-	-	3	6	6	5	1	1	-	-	Four	
	Петоро и више	562	-	-	51	141	170	142	54	2	-	2	Five and over	
Непознато														
	Свега	-	-	-	-	-	-	-	-	-	-	-	All	Unknown

3.6. Живорођени према реду рођења, броју сада живе деце и према старости мајке, 2021. (наставак)
Live births, by order of birth, number of currently alive children and age of mother, 2021 (continued)

Ред рођења живорођеног детета	Број сада живе деце (са овим дететом)	Укупно *Total*	Старост мајке / *Age of mother*										*Number of currently alive children (including this child)*	*Order of live birth*
			испод 15 г. *Under 15*	15–19	20–24	25–29	30–34	35–39	40–44	45–49	50 и више г. *50 and over*	непознато *Unknown*		
Регион Шумадије и Западне Србије / *Region Šumadije i Zapadne Srbije*														
Свега		**15851**	**5**	**587**	**2932**	**5110**	**4573**	**2066**	**535**	**24**	**4**	**15**		**All**
	Једно	7002	5	482	1838	2516	1438	552	153	11	1	6	One	
	Двоје	5415	-	88	822	1742	1854	729	168	5	1	6	Two	
	Троје	2488	-	16	196	639	961	541	126	5	1	3	Three	
	Четворо	655	-	1	58	153	223	166	52	1	1	-	Four	
	Петоро и више	291	-	-	18	60	97	78	36	2	-	-	Five and over	
	Непознато	-	-	-	-	-	-	-	-	-	-	-	Unknown	
Прво														First
	Свега	6970	5	481	1834	2507	1429	544	152	11	1	6	All	
	Једно	6970	5	481	1834	2507	1429	544	152	11	1	6	One	
Друго														Second
	Свега	5397	-	88	822	1738	1847	726	165	4	1	6	All	
	Једно	31	-	1	4	8	9	8	1	-	-	-	One	
	Двоје	5366	-	87	818	1730	1838	718	164	4	1	6	Two	
Треће														Third
	Свега	2506	-	17	198	644	967	543	127	6	1	3	All	
	Једно	-	-	-	-	-	-	-	-	-	-	-	One	
	Двоје	43	-	1	3	10	15	10	3	1	-	-	Two	
	Троје	2463	-	16	195	634	952	533	124	5	1	3	Three	
Четврто														Fourth
	Свега	675	-	1	59	159	228	172	54	1	1	-	All	
	Једно	1	-	-	-	1	-	-	-	-	-	-	One	
	Двоје	6	-	-	1	2	1	1	1	-	-	-	Two	
	Троје	24	-	-	1	5	9	7	2	-	-	-	Three	
	Четворо	644	-	1	57	151	218	164	51	1	1	-	Four	
Пето и више														Fifth and over
	Свега	303	-	-	19	62	102	81	37	2	-	-	All	
	Једно	-	-	-	-	-	-	-	-	-	-	-	One	
	Двоје	-	-	-	-	-	-	-	-	-	-	-	Two	
	Троје	1	-	-	-	-	-	1	-	-	-	-	Three	
	Четворо	11	-	-	1	2	5	2	1	-	-	-	Four	
	Петоро и више	291	-	-	18	60	97	78	36	2	-	-	Five and over	
Непознато														
	Свега	-	-	-	-	-	-	-	-	-	-	-	All	Unknown
Регион Јужне и Источне Србије / *Region Južne i Istočne Srbije*														
Свега		**11789**	**6**	**675**	**2330**	**3815**	**3100**	**1506**	**315**	**19**	**5**	**18**		**All**
	Једно	5264	6	521	1318	1850	1050	392	101	10	3	13	One	
	Двоје	4156	-	114	679	1305	1340	611	102	3	1	1	Two	
	Троје	1623	-	35	226	459	501	338	60	3	1	-	Three	
	Четворо	475	-	5	74	120	136	101	34	3	-	2	Four	
	Петоро и више	271	-	-	33	81	73	64	18	-	-	2	Five and over	
	Непознато	-	-	-	-	-	-	-	-	-	-	-	Unknown	
Прво														First
	Свега	5239	6	520	1313	1842	1046	388	98	10	3	13	All	
	Једно	5239	6	520	1313	1842	1046	388	98	10	3	13	One	
Друго														Second
	Свега	4136	-	115	677	1299	1333	603	104	3	1	1	All	
	Једно	22	-	1	4	7	4	3	3	-	-	-	One	
	Двоје	4114	-	114	673	1292	1329	600	101	3	1	1	Two	
Треће														Third
	Свега	1640	-	35	230	469	502	339	61	3	1	-	All	
	Једно	3	-	-	1	1	-	1	-	-	-	-	One	
	Двоје	38	-	-	6	12	9	10	1	-	-	-	Two	
	Троје	1599	-	35	223	456	493	328	60	3	1	-	Three	
Четврто														Fourth
	Свега	489	-	5	74	120	144	108	34	2	-	2	All	
	Једно	-	-	-	-	-	-	-	-	-	-	-	One	
	Двоје	4	-	-	-	1	2	1	-	-	-	-	Two	
	Троје	21	-	-	2	3	7	9	-	-	-	-	Three	
	Четворо	464	-	5	72	116	135	98	34	2	-	2	Four	
Пето и више														Fifth and over
	Свега	285	-	-	36	85	75	68	18	1	-	2	All	
	Једно	-	-	-	-	-	-	-	-	-	-	-	One	
	Двоје	-	-	-	-	-	-	-	-	-	-	-	Two	
	Троје	3	-	-	1	-	1	1	-	-	-	-	Three	
	Четворо	11	-	-	2	4	1	3	-	1	-	-	Four	
	Петоро и више	271	-	-	33	81	73	64	18	-	-	2	Five and over	
Непознато														
	Свега	-	-	-	-	-	-	-	-	-	-	-	All	Unknown
Регион Косово и Метохија / *Region Kosovo i Metohija*														
Свега		...	...	...	...	...	...	...	...	...	...	...		**All**

3.7. Живорођени према националној припадности мајке и реду рођења, 2021.
Live births, by national affiliation of mother and order of birth, 2021

Национална припадност мајке	Укупно *Total*	Ред рођења живорођеног детета / *Order of live birth child*						*National affiliation of mother*
		прво *First*	друго *Second*	треће *Third*	четврто *Fourth*	пето и више *Fifth and over*	непознато Unknown	
РЕПУБЛИКА СРБИЈА / *REPUBLIC OF SERBIA*								
Укупно	**62180**	**28346**	**21703**	**8575**	**2296**	**1259**	**1**	**Total**
Српкиње	51306	24048	18607	6687	1414	550	-	Serbs
Албанке	641	243	217	116	51	14	-	Albanians
Бошњакиње	2012	823	535	430	162	62	-	Bosniaks
Бугарке	27	15	6	6	-	-	-	Bulgarians
Буњевке	77	20	33	14	9	1	-	Bunians
Влахиње	14	6	1	3	4	-	-	Vlachs
Горанке	45	23	18	4	-	-	-	„Goranci“
Југословенке	3	2	1	-	-	-	-	Yugoslavs
Мађарице	1522	563	579	245	79	56	-	Hungarians
Македонке	76	28	32	11	4	1	-	Macedonians
Муслиманке	537	184	158	91	54	50	-	Moslems
Немице	11	7	-	3	1	-	-	Germans
Ромкиње	3174	987	758	606	382	441	-	Romanies
Румунке	141	54	43	25	8	11	-	Romanians
Рускиње	79	33	25	15	4	2	-	Russians
Русинке	100	51	32	14	2	1	-	Ruthenians
Словакиње	384	156	129	81	14	4	-	Slovaks
Словенке	8	2	4	2	-	-	-	Slovenes
Украјинке	42	16	15	7	3	1	-	Ukrainians
Хрватице	268	112	92	43	15	6	-	Croats
Црногорке	79	31	26	16	5	1	-	Montenegrins
Чехиње	5	3	2	-	-	-	-	Czechs
Остало	124	61	39	15	6	3	-	Others
Неизјашњене и неопредељене	785	400	217	93	47	28	-	Non-declared and undefined
Регионална припадност	17	7	6	2	1	1	-	Regional affiliation
Непознато	703	471	128	46	31	26	1	Unknown
СРБИЈА – СЕВЕР / *SRBIJA – SEVER*								
СВЕГА	34540	16137	12170	4429	1132	671	1	All
Српкиње	28754	13848	10384	3512	714	296	-	Serbs
Албанке	41	15	16	6	4	-	-	Albanians
Бошњакиње	17	7	6	3	1	-	-	Bosniaks
Бугарке	8	4	1	3	-	-	-	Bulgarians
Буњевке	77	20	33	14	9	1	-	Bunians
Влахиње	2	1	-	-	1	-	-	Vlachs
Горанке	39	20	15	4	-	-	-	„Goranci“
Југословенке	3	2	1	-	-	-	-	Yugoslavs
Мађарице	1513	561	576	242	79	55	-	Hungarians
Македонке	53	19	25	4	4	1	-	Macedonians
Муслиманке	232	71	64	33	30	34	-	Moslems
Немице	10	7	-	3	-	-	-	Germans
Ромкиње	1599	490	389	304	187	229	-	Romanies
Румунке	130	47	43	24	6	10	-	Romanians
Рускиње	46	21	17	8	-	-	-	Russians
Русинке	99	50	32	14	2	1	-	Ruthenians
Словакиње	379	154	127	80	14	4	-	Slovaks
Словенке	8	2	4	2	-	-	-	Slovenes
Украјинке	35	13	12	6	3	1	-	Ukrainians
Хрватице	257	107	87	43	15	5	-	Croats
Црногорке	72	30	23	14	5	-	-	Montenegrins
Чехиње	5	3	2	-	-	-	-	Czechs
Остало	95	44	32	10	6	3	-	Others
Неизјашњене и неопредељене	636	303	197	77	41	18	-	Non-declared and undefined
Регионална припадност	12	4	6	1	-	1	-	Regional affiliation
Непознато	418	294	78	22	11	12	1	Unknown
Београдски регион / *Beogradski region*								
Свега	**17803**	**8994**	**6242**	**1919**	**422**	**226**	**-**	**All**
Српкиње	16305	8307	5835	1753	295	115	-	Serbs
Албанке	12	5	5	1	1	-	-	Albanians
Бошњакиње	14	7	4	2	1	-	-	Bosniaks
Бугарке	4	4	-	-	-	-	-	Bulgarians
Буњевке	-	-	-	-	-	-	-	Bunians
Влахиње	2	1	-	-	1	-	-	Vlachs
Горанке	30	16	10	4	-	-	-	„Goranci“
Југословенке	1	-	1	-	-	-	-	Yugoslavs
Мађарице	14	4	8	2	-	-	-	Hungarians
Македонке	18	7	7	3	1	-	-	Macedonians
Муслиманке	134	43	37	18	17	19	-	Moslems
Немице	1	1	-	-	-	-	-	Germans
Ромкиње	637	194	180	101	84	78	-	Romanies
Румунке	9	2	2	3	-	2	-	Romanians

3.7. Живорођени према националној припадности мајке и реду рођења, 2021. (наставак)
Live births, by national affiliation of mother and order of birth, 2021 (continued)

Национална припадност мајке	Укупно *Total*	Ред рођења живорођеног детета / *Order of live birth child*						*National affiliation of mother*
		прво *First*	друго *Second*	треће *Third*	четврто *Fourth*	пето и више *Fifth and over*	непознато Unknown	
Рускиње	26	12	11	3	-	-	-	Russians
Русинке	2	2	-	-	-	-	-	Ruthenians
Словакиње	10	3	1	4	2	-	-	Slovaks
Словенке	-	-	-	-	-	-	-	Slovenes
Украјинке	6	4	2	-	-	-	-	Ukrainians
Хрватице	13	9	2	-	2	-	-	Croats
Црногорке	9	4	4	-	1	-	-	Montenegrins
Чехиње	2	1	1	-	-	-	-	Czechs
Остало	46	25	12	3	4	2	-	Others
Неизјашњене и неопредељене	187	103	64	13	7	-	-	Non-declared and undefined
Регионална припадност	4	2	1	-	-	1	-	Regional affiliation
Непознато	317	238	55	9	6	9	-	Unknown
Регион Војводине / *Region Vojvodine*								
Свега	**16737**	**7143**	**5928**	**2510**	**710**	**445**	**1**	**All**
Српкиње	12449	5541	4549	1759	419	181	-	Serbs
Албанке	29	10	11	5	3	-	-	Albanians
Бошњакиње	3	-	2	1	-	-	-	Bosniaks
Бугарке	4	-	1	3	-	-	-	Bulgarians
Буњевке	77	20	33	14	9	1	-	Bunians
Влахиње	-	-	-	-	-	-	-	Vlachs
Горанке	9	4	5	-	-	-	-	„Goranci“
Југословенке	2	2	-	-	-	-	-	Yugoslavs
Мађарице	1499	557	568	240	79	55	-	Hungarians
Македонке	35	12	18	1	3	1	-	Macedonians
Муслиманке	98	28	27	15	13	15	-	Moslems
Немице	9	6	-	3	-	-	-	Germans
Ромкиње	962	296	209	203	103	151	-	Romanies
Румунке	121	45	41	21	6	8	-	Romanians
Рускиње	20	9	6	5	-	-	-	Russians
Русинке	97	48	32	14	2	1	-	Ruthenians
Словакиње	369	151	126	76	12	4	-	Slovaks
Словенке	8	2	4	2	-	-	-	Slovenes
Украјинке	29	9	10	6	3	1	-	Ukrainians
Хрватице	244	98	85	43	13	5	-	Croats
Црногорке	63	26	19	14	4	-	-	Montenegrins
Чехиње	3	2	1	-	-	-	-	Czechs
Остало	49	19	20	7	2	1	-	Others
Неизјашњене и неопредељене	449	200	133	64	34	18	-	Non-declared and undefined
Регионална припадност	8	2	5	1	-	-	-	Regional affiliation
Непознато	101	56	23	13	5	3	1	Unknown
СРБИЈА – ЈУГ / *SRBIJA – JUG*								
СВЕГА	27640	12209	9533	4146	1164	588	-	All
Српкиње	22552	10200	8223	3175	700	254	-	Serbs
Албанке	600	228	201	110	47	14	-	Albanians
Бошњакиње	1995	816	529	427	161	62	-	Bosniaks
Бугарке	19	11	5	3	-	-	-	Bulgarians
Буњевке	-	-	-	-	-	-	-	Bunians
Влахиње	12	5	1	3	3	-	-	Vlachs
Горанке	6	3	3	-	-	-	-	„Goranci“
Југословенке	-	-	-	-	-	-	-	Yugoslavs
Мађарице	9	2	3	3	-	1	-	Hungarians
Македонке	23	9	7	7	-	-	-	Macedonians
Муслиманке	305	113	94	58	24	16	-	Moslems
Немице	1	-	-	-	1	-	-	Germans
Ромкиње	1575	497	369	302	195	212	-	Romanies
Румунке	11	7	-	1	2	1	-	Romanians
Рускиње	33	12	8	7	4	2	-	Russians
Русинке	1	1	-	-	-	-	-	Ruthenians
Словакиње	5	2	2	1	-	-	-	Slovaks
Словенке	-	-	-	-	-	-	-	Slovenes
Украјинке	7	3	3	1	-	-	-	Ukrainians
Хрватице	11	5	5	-	-	1	-	Croats
Црногорке	7	1	3	2	-	1	-	Montenegrins
Чехиње	-	-	-	-	-	-	-	Czechs
Остало	29	17	7	5	-	-	-	Others
Неизјашњене и неопредељене	149	97	20	16	6	10	-	Non-declared and undefined
Регионална припадност	5	3	-	1	1	-	-	Regional affiliation
Непознато	285	177	50	24	20	14	-	Unknown

3.7. Живорођени према националној припадности мајке и реду рођења, 2021. (наставак)
Live births, by national affiliation of mother and order of birth, 2021 (continued)

Национална припадност мајке	Укупно *Total*	Ред рођења живорођеног детета / *Order of live birth child*						*National affiliation of mother*
		прво *First*	друго *Second*	треће *Third*	четврто *Fourth*	пето и више *Fifth and over*	непознато Unknown	
Регион Шумадије и Западне Србије / *Region Šumadije i Zapadne Srbije*								
Свега	**15851**	**6970**	**5397**	**2506**	**675**	**303**	**-**	**All**
Српкиње	12774	5689	4628	1913	408	136	-	Serbs
Албанке	23	1	9	10	2	1	-	Albanians
Бошњакиње	1994	815	529	427	161	62	-	Bosniaks
Бугарке	2	2	-	-	-	-	-	Bulgarians
Буњевке	-	-	-	-	-	-	-	Bunians
Влахиње	2	1	-	-	1	-	-	Vlachs
Горанке	4	3	1	-	-	-	-	„Goranci“
Југословенке	-	-	-	-	-	-	-	Yugoslavs
Мађарице	3	-	1	2	-	-	-	Hungarians
Македонке	9	3	3	3	-	-	-	Macedonians
Муслиманке	289	107	92	55	23	12	-	Moslems
Немице	-	-	-	-	-	-	-	Germans
Ромкиње	360	109	69	58	53	71	-	Romanies
Румунке	5	2	-	1	2	-	-	Romanians
Рускиње	19	6	5	3	3	2	-	Russians
Русинке	-	-	-	-	-	-	-	Ruthenians
Словакиње	1	-	1	-	-	-	-	Slovaks
Словенке	-	-	-	-	-	-	-	Slovenes
Украјинке	5	3	2	-	-	-	-	Ukrainians
Хрватице	7	4	2	-	-	1	-	Croats
Црногорке	3	1	1	-	-	1	-	Montenegrins
Чехиње	-	-	-	-	-	-	-	Czechs
Остало	8	6	2	-	-	-	-	Others
Неизјашњене и неопредељене	131	89	15	13	6	8	-	Non-declared and undefined
Регионална припадност	1	-	-	1	-	-	-	Regional affiliation
Непознато	211	129	37	20	16	9	-	Unknown
Регион Јужне и Источне Србије / *Region Južne i Istočne Srbije*								
Свега	**11789**	**5239**	**4136**	**1640**	**489**	**285**	**-**	**All**
Српкиње	9778	4511	3595	1262	292	118	-	Serbs
Албанке	577	227	192	100	45	13	-	Albanians
Бошњакиње	1	1	-	-	-	-	-	Bosniaks
Бугарке	17	9	5	3	-	-	-	Bulgarians
Буњевке	-	-	-	-	-	-	-	Bunians
Влахиње	10	4	1	3	2	-	-	Vlachs
Горанке	2	-	2	-	-	-	-	„Goranci“
Југословенке	-	-	-	-	-	-	-	Yugoslavs
Мађарице	6	2	2	1	-	1	-	Hungarians
Македонке	14	6	4	4	-	-	-	Macedonians
Муслиманке	16	6	2	3	1	4	-	Moslems
Немице	1	-	-	-	1	-	-	Germans
Ромкиње	1215	388	300	244	142	141	-	Romanies
Румунке	6	5	-	-	-	1	-	Romanians
Рускиње	14	6	3	4	1	-	-	Russians
Русинке	1	1	-	-	-	-	-	Ruthenians
Словакиње	4	2	1	1	-	-	-	Slovaks
Словенке	-	-	-	-	-	-	-	Slovenes
Украјинке	2	-	1	1	-	-	-	Ukrainians
Хрватице	4	1	3	-	-	-	-	Croats
Црногорке	4	-	2	2	-	-	-	Montenegrins
Чехиње	-	-	-	-	-	-	-	Czechs
Остало	21	11	5	5	-	-	-	Others
Неизјашњене и неопредељене	18	8	5	3	-	2	-	Non-declared and undefined
Регионална припадност	4	3	-	-	1	-	-	Regional affiliation
Непознато	74	48	13	4	4	5	-	Unknown
Регион Косово и Метохија / *Region Kosovo i Metohija*								
Свега	**...**	**...**	**...**	**...**	**...**	**...**	**...**	**All**

3.8. Живорођени у браку, према трајању брака родитеља, реду брака мајке и реду рођења у овом браку, 2021.
Legitimate live births, by duration of parents' marriage, order of mother's marriage and order of birth in this marriage, 2021

Трајање брака родитеља	Брак по реду мајке	Укупно *Total*	Ред рођења живорођеног детета у овом браку (укључујући ово дете) *Order of live born child birth in this marriage (including this child)*						*Order of mother's marriage*	*Duration of parents' marriage*
			прво *First*	друго *Second*	треће *Third*	четврто *Fourth*	пето и више *Fifth and over*	непознато *Unknown*		
РЕПУБЛИКА СРБИЈА / *REPUBLIC OF SERBIA*										
Укупно		**43535**	**19522**	**16639**	**5880**	**1125**	**369**	**-**		**Total**
	Први	42279	18797	16238	5779	1107	358	-	First	
	Други	1218	701	394	96	17	10	-	Second	
	Трећи и више	38	24	7	5	1	1	-	Third and over	
Испод 1 г.		12109	11627	471	11	-	-	-		Under 1 year
	Први	11503	11065	429	9	-	-	-	First	
	Други	582	541	39	2	-	-	-	Second	
	Трећи и више	24	21	3	-	-	-	-	Third and over	
1–4		17653	6053	10283	1202	92	23	-		1–4 year
	Први	17161	5913	9993	1151	83	21	-	First	
	Други	482	137	288	47	8	2	-	Second	
	Трећи и више	10	3	2	4	1	-	-	Third and over	
5–9		9663	1015	4901	3148	473	126	-		5–9 years
	Први	9551	1000	4848	3113	467	123	-	First	
	Други	109	15	52	34	6	2	-	Second	
	Трећи и више	3	-	1	1	-	1	-	Third and over	
10–14		2497	138	659	1214	382	104	-		10–14 years
	Први	2477	136	654	1204	381	102	-	First	
	Други	20	2	5	10	1	2	-	Second	
	Трећи и више	-	-	-	-	-	-	-	Third and over	
15–19		530	34	80	207	132	77	-		15–19 years
	Први	526	34	79	207	131	75	-	First	
	Други	4	-	1	-	1	2	-	Second	
	Трећи и више	-	-	-	-	-	-	-	Third and over	
20 и више г.		90	11	12	28	20	19	-		20 and over
	Први	88	11	11	28	20	18	-	First	
	Други	2	-	1	-	-	1	-	Second	
	Трећи и више	-	-	-	-	-	-	-	Third and over	
Непознато		993	644	233	70	26	20	-		Unknown
	Први	973	638	224	67	25	19	-	First	
	Други	19	6	8	3	1	1	-	Second	
	Трећи и више	1	-	1	-	-	-	-	Third and over	
СРБИЈА – СЕВЕР / *SRBIJA – SEVER*										
СВЕГА		24182	11116	9329	3036	531	170	-		All
	Први	23517	10715	9127	2983	525	167	-	First	
	Други	642	383	199	51	6	3	-	Second	
	Трећи и више	23	18	3	2	-	-	-	Third and over	
Испод 1 г.		6587	6321	261	5	-	-	-		Under 1 year
	Први	6271	6021	247	3	-	-	-	First	
	Други	299	284	13	2	-	-	-	Second	
	Трећи и више	17	16	1	-	-	-	-	Third and over	
1–4		10047	3638	5703	658	41	7	-		1–4 year
	Први	9779	3549	5554	629	40	7	-	First	
	Други	264	87	148	28	1	-	-	Second	
	Трећи и више	4	2	1	1	-	-	-	Third and over	
5–9		5314	613	2803	1600	236	62	-		5–9 years
	Први	5252	606	2769	1583	233	61	-	First	
	Други	60	7	33	16	3	1	-	Second	
	Трећи и више	2	-	1	1	-	-	-	Third and over	
10–14		1305	74	372	631	175	53	-		10–14 years
	Први	1295	72	369	627	174	53	-	First	
	Други	10	2	3	4	1	-	-	Second	
	Трећи и више	-	-	-	-	-	-	-	Third and over	
15–19		240	17	40	94	59	30	-		15–19 years
	Први	239	17	40	94	59	29	-	First	
	Други	1	-	-	-	-	1	-	Second	
	Трећи и више	-	-	-	-	-	-	-	Third and over	
20 и више г.		39	7	5	10	8	9	-		20 and over
	Први	39	7	5	10	8	9	-	First	
	Други	-	-	-	-	-	-	-	Second	
	Трећи и више	-	-	-	-	-	-	-	Third and over	
Непознато		650	446	145	38	12	9	-		Unknown
	Први	642	443	143	37	11	8	-	First	
	Други	8	3	2	1	1	1	-	Second	
	Трећи и више	-	-	-	-	-	-	-	Third and over	

3.8. Живорођени у браку, према трајању брака родитеља, реду брака мајке и реду рођења у овом браку, 2021. (наставак)
Legitimate live births, by duration of parents' marriage, order of mother's marriage and order of birth in this marriage, 2021 (continued)

Трајање брака родитеља	Брак по реду мајке	Укупно *Total*	Ред рођења живорођеног детета у овом браку (укључујући ово дете) *Order of live born child birth in this marriage (including this child)*						*Order of mother's marriage*	*Duration of parents' marriage*
			прво *First*	друго *Second*	треће *Third*	четврто *Fourth*	пето и више *Fifth and over*	непознато *Unknown*		
					Београдски регион / *Beogradski region*					
Свега		**12744**	**6164**	**4865**	**1420**	**221**	**74**	**-**		**All**
	Први	12492	6009	4796	1396	218	73	-	First	
	Други	246	151	69	22	3	1	-	Second	
	Трећи и више	6	4	-	2	-	-	-	Third and over	
Испод 1 г.		3567	3433	130	4	-	-	-		Under 1 year
	Први	3450	3323	125	2	-	-	-	First	
	Други	113	106	5	2	-	-	-	Second	
	Трећи и више	4	4	-	-	-	-	-	Third and over	
1–4		5196	1942	2931	305	14	4	-		1–4 year
	Први	5095	1903	2881	293	14	4	-	First	
	Други	100	39	50	11	-	-	-	Second	
	Трећи и више	1	-	-	1	-	-	-	Third and over	
5–9		2735	358	1505	739	101	32	-		5–9 years
	Први	2709	354	1492	731	100	32	-	First	
	Други	25	4	13	7	1	-	-	Second	
	Трећи и више	1	-	-	1	-	-	-	Third and over	
10–14		644	48	188	315	75	18	-		10–14 years
	Први	641	48	187	314	74	18	-	First	
	Други	3	-	1	1	1	-	-	Second	
	Трећи и више	-	-	-	-	-	-	-	Third and over	
15–19		88	9	15	29	21	14	-		15–19 years
	Први	87	9	15	29	21	13	-	First	
	Други	1	-	-	-	-	1	-	Second	
	Трећи и више	-	-	-	-	-	-	-	Third and over	
20 и више г.		23	6	3	6	4	4	-		20 and over
	Први	23	6	3	6	4	4	-	First	
	Други	-	-	-	-	-	-	-	Second	
	Трећи и више	-	-	-	-	-	-	-	Third and over	
Непознато		491	368	93	22	6	2	-		Unknown
	Први	487	366	93	21	5	2	-	First	
	Други	4	2	-	1	1	-	-	Second	
	Трећи и више	-	-	-	-	-	-	-	Third and over	
					Регион Војводине / *Region Vojvodine*					
Свега		**11438**	**4952**	**4464**	**1616**	**310**	**96**	**-**		**All**
	Први	11025	4706	4331	1587	307	94	-	First	
	Други	396	232	130	29	3	2	-	Second	
	Трећи и више	17	14	3	-	-	-	-	Third and over	
Испод 1 г.		3020	2888	131	1	-	-	-		Under 1 year
	Први	2821	2698	122	1	-	-	-	First	
	Други	186	178	8	-	-	-	-	Second	
	Трећи и више	13	12	1	-	-	-	-	Third and over	
1–4		4851	1696	2772	353	27	3	-		1–4 year
	Први	4684	1646	2673	336	26	3	-	First	
	Други	164	48	98	17	1	-	-	Second	
	Трећи и више	3	2	1	-	-	-	-	Third and over	
5–9		2579	255	1298	861	135	30	-		5–9 years
	Први	2543	252	1277	852	133	29	-	First	
	Други	35	3	20	9	2	1	-	Second	
	Трећи и више	1	-	1	-	-	-	-	Third and over	
10–14		661	26	184	316	100	35	-		10–14 years
	Први	654	24	182	313	100	35	-	First	
	Други	7	2	2	3	-	-	-	Second	
	Трећи и више	-	-	-	-	-	-	-	Third and over	
15–19		152	8	25	65	38	16	-		15–19 years
	Први	152	8	25	65	38	16	-	First	
	Други	-	-	-	-	-	-	-	Second	
	Трећи и више	-	-	-	-	-	-	-	Third and over	
20 и више г.		16	1	2	4	4	5	-		20 and over
	Први	16	1	2	4	4	5	-	First	
	Други	-	-	-	-	-	-	-	Second	
	Трећи и више	-	-	-	-	-	-	-	Third and over	
Непознато		159	78	52	16	6	7	-		Unknown
	Први	155	77	50	16	6	6	-	First	
	Други	4	1	2	-	-	1	-	Second	
	Трећи и више	-	-	-	-	-	-	-	Third and over	

3.8. Живорођени у браку, према трајању брака родитеља, реду брака мајке и реду рођења у овом браку, 2021. (наставак)
Legitimate live births, by duration of parents' marriage, order of mother's marriage and order of birth in this marriage, 2021 (continued)

Трајање брака родитеља	Брак по реду мајке	Укупно *Total*	Ред рођења живорођеног детета у овом браку (укључујући ово дете) *Order of live born child birth in this marriage (including this child)*						*Order of mother's marriage*	*Duration of parents' marriage*
			прво *First*	друго *Second*	треће *Third*	четврто *Fourth*	пето и више *Fifth and over*	непознато *Unknown*		
					СРБИЈА – ЈУГ / *SRBIJA – JUG*					
СВЕГА		19353	8406	7310	2844	594	199	-		All
	Први	18762	8082	7111	2796	582	191	-	First	
	Други	576	318	195	45	11	7	-	Second	
	Трећи и више	15	6	4	3	1	1	-	Third and over	
Испод 1 г.		5522	5306	210	6	-	-	-		Under 1 year
	Први	5232	5044	182	6	-	-	-	First	
	Други	283	257	26	-	-	-	-	Second	
	Трећи и више	7	5	2	-	-	-	-	Third and over	
1–4		7606	2415	4580	544	51	16	-		1–4 year
	Први	7382	2364	4439	522	43	14	-	First	
	Други	218	50	140	19	7	2	-	Second	
	Трећи и више	6	1	1	3	1	-	-	Third and over	
5–9		4349	402	2098	1548	237	64	-		5–9 years
	Први	4299	394	2079	1530	234	62	-	First	
	Други	49	8	19	18	3	1	-	Second	
	Трећи и више	1	-	-	-	-	1	-	Third and over	
10–14		1192	64	287	583	207	51	-		10–14 years
	Први	1182	64	285	577	207	49	-	First	
	Други	10	-	2	6	-	2	-	Second	
	Трећи и више	-	-	-	-	-	-	-	Third and over	
15–19		290	17	40	113	73	47	-		15–19 years
	Први	287	17	39	113	72	46	-	First	
	Други	3	-	1	-	1	1	-	Second	
	Трећи и више	-	-	-	-	-	-	-	Third and over	
20 и више г.		51	4	7	18	12	10	-		20 and over
	Први	49	4	6	18	12	9	-	First	
	Други	2	-	1	-	-	1	-	Second	
	Трећи и више	-	-	-	-	-	-	-	Third and over	
Непознато		343	198	88	32	14	11	-		Unknown
	Први	331	195	81	30	14	11	-	First	
	Други	11	3	6	2	-	-	-	Second	
	Трећи и више	1	-	1	-	-	-	-	Third and over	
					Регион Шумадије и Западне Србије / *Region Šumadije i Zapadne Srbije*					
Свега		**11914**	**5094**	**4390**	**1896**	**404**	**130**	**-**		**All**
	Први	11541	4896	4265	1860	396	124	-	First	
	Други	364	192	124	34	8	6	-	Second	
	Трећи и више	9	6	1	2	-	-	-	Third and over	
Испод 1 г.		3364	3224	137	3	-	-	-		Under 1 year
	Први	3189	3067	119	3	-	-	-	First	
	Други	169	152	17	-	-	-	-	Second	
	Трећи и више	6	5	1	-	-	-	-	Third and over	
1–4		4672	1484	2791	363	27	7	-		1–4 year
	Први	4531	1452	2704	347	23	5	-	First	
	Други	138	31	87	14	4	2	-	Second	
	Трећи и више	3	1	-	2	-	-	-	Third and over	
5–9		2698	244	1225	1040	160	29	-		5–9 years
	Први	2660	238	1211	1026	157	28	-	First	
	Други	38	6	14	14	3	1	-	Second	
	Трећи и више	-	-	-	-	-	-	-	Third and over	
10–14		768	41	156	379	149	43	-		10–14 years
	Први	760	41	155	374	149	41	-	First	
	Други	8	-	1	5	-	2	-	Second	
	Трећи и више	-	-	-	-	-	-	-	Third and over	
15–19		197	11	23	79	50	34	-		15–19 years
	Први	195	11	22	79	49	34	-	First	
	Други	2	-	1	-	1	-	-	Second	
	Трећи и више	-	-	-	-	-	-	-	Third and over	
20 и више г.		34	4	3	11	7	9	-		20 and over
	Први	32	4	2	11	7	8	-	First	
	Други	2	-	1	-	-	1	-	Second	
	Трећи и више	-	-	-	-	-	-	-	Third and over	
Непознато		181	86	55	21	11	8	-		Unknown
	Први	174	83	52	20	11	8	-	First	
	Други	7	3	3	1	-	-	-	Second	
	Трећи и више	-	-	-	-	-	-	-	Third and over	

3.8. Живорођени у браку, према трајању брака родитеља, реду брака мајке и реду рођења у овом браку, 2021. (наставак)
Legitimate live births, by duration of parents' marriage, order of mother's marriage and order of birth in this marriage, 2021 (continued)

Трајање брака родитеља	Брак по реду мајке	Укупно *Total*	Ред рођења живорођеног детета у овом браку (укључујући ово дете) *Order of live born child birth in this marriage (including this child)*						*Order of mother's marriage*	*Duration of parents' marriage*
			прво *First*	друго *Second*	треће *Third*	четврто *Fourth*	пето и више *Fifth and over*	непознато *Unknown*		
Регион Јужне и Источне Србије / *Region Južne i Istočne Srbije*										
Свега		**7439**	**3312**	**2920**	**948**	**190**	**69**	**-**		**All**
	Први	7221	3186	2846	936	186	67	-	First	
	Други	212	126	71	11	3	1	-	Second	
	Трећи и више	6	-	3	1	1	1	-	Third and over	
Испод 1 г.		2158	2082	73	3	-	-	-		Under 1 year
	Први	2043	1977	63	3	-	-	-	First	
	Други	114	105	9	-	-	-	-	Second	
	Трећи и више	1	-	1	-	-	-	-	Third and over	
1–4		2934	931	1789	181	24	9	-		1–4 year
	Први	2851	912	1735	175	20	9	-	First	
	Други	80	19	53	5	3	-	-	Second	
	Трећи и више	3	-	1	1	1	-	-	Third and over	
5–9		1651	158	873	508	77	35	-		5–9 years
	Први	1639	156	868	504	77	34	-	First	
	Други	11	2	5	4	-	-	-	Second	
	Трећи и више	1	-	-	-	-	1	-	Third and over	
10–14		424	23	131	204	58	8	-		10–14 years
	Први	422	23	130	203	58	8	-	First	
	Други	2	-	1	1	-	-	-	Second	
	Трећи и више	-	-	-	-	-	-	-	Third and over	
15–19		93	6	17	34	23	13	-		15–19 years
	Први	92	6	17	34	23	12	-	First	
	Други	1	-	-	-	-	1	-	Second	
	Трећи и више	-	-	-	-	-	-	-	Third and over	
20 и више г.		17	-	4	7	5	1	-		20 and over
	Први	17	-	4	7	5	1	-	First	
	Други	-	-	-	-	-	-	-	Second	
	Трећи и више	-	-	-	-	-	-	-	Third and over	
Непознато		162	112	33	11	3	3	-		Unknown
	Први	157	112	29	10	3	3	-	First	
	Други	4	-	3	1	-	-	-	Second	
	Трећи и више	1	-	1	-	-	-	-	Third and over	
Регион Косово и Метохија / *Region Kosovo i Metohija*										
Свега		**...**	**...**	**...**	**...**	**...**	**...**	**...**		**All**

3.9. Живорођени ван брака, према старости мајке и реду рођења, 2021.
Illegitimate live births, by age of mother and order of birth, 2021

Ред рођења живорођеног детета	Старост мајке / *Age of mother*											*Order of live born child*
	укупно *Total*	испод 15 г. Under 15	15–19	20–24	25–29	30–34	35–39	40–44	45–49	50 и више г. 50 and over	непознато *Unknown*	
РЕПУБЛИКА СРБИЈА / *REPUBLIC OF SERBIA*												
Укупно	**18645**	**33**	**1817**	**4115**	**4914**	**4073**	**2763**	**807**	**67**	**7**	**49**	**Total**
Прво	10117	33	1372	2346	2703	2037	1208	346	40	3	29	First
Друго	4703	-	344	1017	1203	1077	806	232	16	2	6	Second
Треће	2187	-	93	467	552	522	415	127	6	1	4	Third
Четврто	903	-	8	197	253	219	169	50	3	1	3	Fourth
Пето и више	734	-	-	88	203	218	165	52	2	-	6	Fifth and over
Непознато	1	-	-	-	-	-	-	-	-	-	1	Unknown
СРБИЈА – СЕВЕР / *СРБИЈА – СЕВЕР*												
СВЕГА	10358	22	899	2040	2597	2443	1772	505	47	2	31	All
Прво	5698	22	663	1151	1459	1285	832	236	30	1	19	First
Друго	2630	-	185	501	607	641	534	145	12	1	4	Second
Треће	1142	-	48	240	285	270	224	70	3	-	2	Third
Четврто	464	-	3	101	132	114	85	27	1	-	1	Fourth
Пето и више	423	-	-	47	114	133	97	27	1	-	4	Fifth and over
Непознато	1	-	-	-	-	-	-	-	-	-	1	Unknown
Београдски регион / *Beogradski region*												
Свега	**5059**	**8**	**295**	**812**	**1233**	**1335**	**1014**	**307**	**35**	**2**	**18**	**All**
Прво	3073	8	214	499	795	812	545	165	21	1	13	First
Друго	1261	-	71	188	261	332	315	80	11	1	2	Second
Треће	422	-	10	70	94	114	94	38	2	-	-	Third
Четврто	169	-	-	38	47	40	28	14	1	-	1	Fourth
Пето и више	134	-	-	17	36	37	32	10	-	-	2	Fifth and over
Непознато	-	-	-	-	-	-	-	-	-	-	-	Unknown
Регион Војводине / *Region Vojvodine*												
Свега	**5299**	**14**	**604**	**1228**	**1364**	**1108**	**758**	**198**	**12**	**-**	**13**	**All**
Прво	2625	14	449	652	664	473	287	71	9	-	6	First
Друго	1369	-	114	313	346	309	219	65	1	-	2	Second
Треће	720	-	38	170	191	156	130	32	1	-	2	Third
Четврто	295	-	3	63	85	74	57	13	-	-	-	Fourth
Пето и више	289	-	-	30	78	96	65	17	1	-	2	Fifth and over
Непознато	1	-	-	-	-	-	-	-	-	-	1	Unknown
СРБИЈА – ЈУГ / *SRBIJA – JUG*												
СВЕГА	8287	11	918	2075	2317	1630	991	302	20	5	18	All
Прво	4419	11	709	1195	1244	752	376	110	10	2	10	First
Друго	2073	-	159	516	596	436	272	87	4	1	2	Second
Треће	1045	-	45	227	267	252	191	57	3	1	2	Third
Четврто	439	-	5	96	121	105	84	23	2	1	2	Fourth
Пето и више	311	-	-	41	89	85	68	25	1	-	2	Fifth and over
Непознато	-	-	-	-	-	-	-	-	-	-	-	Unknown
Регион Шумадије и Западне Србије / *Region Šumadije i Zapadne Srbije*												
Свега	**3937**	**5**	**359**	**881**	**1135**	**855**	**510**	**169**	**9**	**4**	**10**	**All**
Прво	2166	5	286	550	646	404	203	62	3	1	6	First
Друго	951	-	60	207	277	214	135	52	3	1	2	Second
Треће	489	-	13	68	124	144	102	33	2	1	2	Third
Четврто	198	-	-	41	51	51	43	10	1	1	-	Fourth
Пето и више	133	-	-	15	37	42	27	12	-	-	-	Fifth and over
Непознато	-	-	-	-	-	-	-	-	-	-	-	Unknown
Регион Јужне и Источне Србије / *Region Južne i Istočne Srbije*												
Свега	**4350**	**6**	**559**	**1194**	**1182**	**775**	**481**	**133**	**11**	**1**	**8**	**All**
Прво	2253	6	423	645	598	348	173	48	7	1	4	First
Друго	1122	-	99	309	319	222	137	35	1	-	-	Second
Треће	556	-	32	159	143	108	89	24	1	-	-	Third
Четврто	241	-	5	55	70	54	41	13	1	-	2	Fourth
Пето и више	178	-	-	26	52	43	41	13	1	-	2	Fifth and over
Непознато	-	-	-	-	-	-	-	-	-	-	-	Unknown
Регион Косово и Метохија / *Region Kosovo i Metohija*												
Свега	**...**	**...**	**...**	**...**	**...**	**...**	**...**	**...**	**...**	**...**	**...**	**All**

3.10. Живорођени ван брака, према школској спреми, занимању и националној припадности мајке, 2021.
Illegitimate live births, by educational attainment, occupation and national affiliation of mother, 2021

	Република Србија / *Republic of Serbia*								
		Србија – север / *Srbija – sever*			Србија – југ / *Srbija – jug*				
	укупно *Total*	свега *All*	Београдски регион *Beogradski region*	Регион Војводине *Region Vojvodine*	свега *All*	Регион Шумадије и Западне Србије *Region Šumadije i Zapadne Srbije*	Регион Јужне и Источне Србије *Region Južne i Istočne Srbije*	Регион Косово и Метохија *Region Kosovo i Metohija*	
УКУПНО	**18645**	**10358**	**5059**	**5299**	**8287**	**3937**	**4350**	...	**TOTAL**
Школска спрема									**Educational attainment**
Без школе	782	414	181	233	368	129	239	...	Without education
Непотпуна основна школа	879	467	142	325	412	115	297	...	Incomplete primary education
Основна школа	3327	1734	543	1191	1593	676	917	...	Primary education
Средња школа	8588	4411	1936	2475	4177	2154	2023	...	Secondary education
Виша школа	586	305	205	100	281	154	127	...	High education
Висока школа	4293	2929	1977	952	1364	697	667	...	Higher education
Непознато	190	98	75	23	92	12	80	...	Unknown
Занимање мајке									**Occupation of mother**
Економски активне	14344	8237	4404	3833	6107	3115	2992	...	Economically active
Економски активне – обављају занимање	9160	5690	3174	2516	3470	1681	1789	...	Economically active performing an occupation
Руководиоци (директори), функционери и законодавци	308	232	169	63	76	44	32	...	Managers
Стручњаци и уметници	2276	1657	1150	507	619	335	284	...	Professionals and artists
Инжењери, стручни сарадници и техничари	1404	904	524	380	500	267	233	...	Technicians and associate professionals
Административни службеници	604	401	182	219	203	125	78	...	Clerical support workers
Услужна и трговачка занимања	2106	1291	650	641	815	380	435	...	Service and sales workers
Пољопривредници, шумари, рибари и сродни	5	5	-	5	-	-	-	...	Skilled agricultural, forestry and fishery workers
Занатлије и сродни	290	147	28	119	143	73	70	...	Craft and related trades workers
Руковаоци машинама и постројењима, монтери и возачи	106	81	4	77	25	18	7	...	Plant and machine operators and assemblers
Једноставна занимања	1913	923	452	471	990	405	585	...	Elementary occupations
Остала и непознато	148	49	15	34	99	34	65	...	Other and unknown
Незапослене	5184	2547	1230	1317	2637	1434	1203	...	Unemployed
Економски неактивне	4301	2121	655	1466	2180	822	1358	...	Economically inactive
Деца млађа од 15 година	33	22	8	14	11	5	6	...	Children less than 15 years old
Пензионерке	11	8	5	3	3	1	2	...	Pensioners
Лица са приходима од имовине	3	2	1	1	1	1	-	...	Persons with income from property
Ученице / студенткиње (15 и више година)	319	152	55	97	167	100	67	...	Pupils or students (aged 15 and over)
Лица која обављају само кућне послове у свом домаћинству	2896	1467	268	1199	1429	450	979	...	Homemakers
Остало	1039	470	318	152	569	265	304	...	Other
Национална припадност									**National affiliation**
Српкиње	13620	7590	4188	3402	6030	2839	3191	...	Serbs
Албанке	107	15	6	9	92	2	90	...	Albanians
Бошњакиње	442	2	-	2	440	439	1	...	Bosniaks
Бугарке	8	2	1	1	6	-	6	...	Bulgarians
Буњевке	26	26	-	26	-	-	-	...	Bunians
Влахиње	8	1	1	-	7	2	5	...	Vlachs
Горанке	3	2	1	1	1	-	1	...	„Goranci“
Југословенке	1	1	-	1	-	-	-	...	Yugoslavs
Мађарице	492	487	7	480	5	1	4	...	Hungarians
Македонке	16	14	5	9	2	2	-	...	Macedonians
Муслиманке	242	147	86	61	95	88	7	...	Moslems
Немице	2	2	-	2	-	-	-	...	Germans
Ромкиње	2610	1343	552	791	1267	290	977	...	Romanies
Румунке	66	60	2	58	6	4	2	...	Romanians
Рускиње	8	6	1	5	2	1	1	...	Russians
Русинке	20	20	1	19	-	-	-	...	Ruthenians
Словакиње	80	78	2	76	2	-	2	...	Slovaks
Словенке	5	5	-	5	-	-	-	...	Slovenes
Украјинке	5	5	1	4	-	-	-	...	Ukrainians
Хрватице	63	61	4	57	2	1	1	...	Croats
Црногорке	21	19	3	16	2	2	-	...	Montenegrins
Чехиње	2	2	-	2	-	-	-	...	Czechs
Остало	21	15	5	10	6	3	3	...	Others
Неизјашњене и неопредељене	359	256	59	197	103	96	7	...	Non-declared and undefined
Регионална припадност	9	7	3	4	2	1	1	...	Regional affiliation
Непознато	409	192	131	61	217	166	51	...	Unknown

3.11. Основни подаци о мртворођеној деци, 2021.
Basic data on stillbirths, 2021

	Република Србија / *Republic of Serbia*								
		Србија – север / *Srbija – sever*			Србија – југ / *Srbija – jug*				
	укупно *Total*	свега *All*	Београдски регион *Beogradski region*	Регион Војводине *Region Vojvodine*	свега *All*	Регион Шумадије и Западне Србије *Region Šumadije i Zapadne Srbije*	Регион Јужне и Источне Србије *Region Južne i Istočne Srbije*	Регион Косово и Метохија *Region Kosovo i Metohija*	
УКУПНО	**340**	**193**	**78**	**115**	**147**	**76**	**71**	**...**	**TOTAL**
Ред рођења детета									**Order of child birth**
Прво	332	189	76	113	143	73	70	...	First
Друго	7	3	1	2	4	3	1	...	Second
Треће	1	1	1	-	-	-	-	...	Third
Четврто и више	-	-	-	-	-	-	-	...	Fourth and over
Непознато	-	-	-	-	-	-	-	...	Unknown
Мртворођени рођени у браку и ван брака									**Stillbirths, legitimate and illegitimate**
У браку	186	105	44	61	81	43	38	...	Legitimate
Ван брака	154	88	34	54	66	33	33	...	Illegitimate
Место порођаја и стручна помоћ									**Place of birth and medical attendance**
Здравствена установа	337	190	78	112	147	76	71	...	Health institution
На другом месту, са стручном помоћи	3	3	-	3	-	-	-	...	Other place, with medical attendance
На другом месту, без стручне помоћи	-	-	-	-	-	-	-	...	Other place, without medical attendance
Старост мајке									**Age of mother**
Испод 15 г.	1	-	-	-	1	-	1	...	Under 15
15–19	19	13	2	11	6	3	3	...	15–19
20–24	49	26	8	18	23	18	5	...	20–24
25–29	97	52	17	35	45	19	26	...	25–29
30–34	92	48	22	26	44	22	22	...	30–34
35–39	48	31	16	15	17	8	9	...	35–39
40–44	25	18	10	8	7	4	3	...	40–44
45–49	2	1	-	1	1	1	-	...	45–49
50 и више г.	1	1	-	1	-	-	-	...	50 and over
Непознато	6	3	3	-	3	1	2	...	Unknown
Занимање мајке									**Occupation of mother**
Економски активне	247	136	66	70	111	57	54	...	Economically active
Економски активне – обављају занимање	171	105	48	57	66	37	29	...	Economically active performing an occupation
Руководиоци (директори), функционери и законодавци	3	2	2	-	1	1	-	...	Managers
Стручњаци и уметници	52	31	22	9	21	14	7	...	Professionals and artists
Инжењери, стручни сарадници и техничари	28	22	7	15	6	5	1	...	Technicians and associate professionals
Административни службеници	10	7	4	3	3	1	2	...	Clerical support workers
Услужна и трговачка занимања	38	21	8	13	17	7	10	...	Service and sales workers
Пољопривредници, шумари, рибари и сродни	-	-	-	-	-	-	-	...	Skilled agricultural, forestry and fishery workers
Занатлије и сродни	5	2	1	1	3	1	2	...	Craft and related trades workers
Руковаоци машинама и постројењима, монтери и возачи	3	3	-	3	-	-	-	...	Plant and machine operators and assemblers
Једноставна занимања	27	13	3	10	14	7	7	...	Elementary occupations
Остала и непознато	5	4	1	3	1	1	-	...	Other and unknown
Незапослене	76	31	18	13	45	20	25	...	Unemployed
Економски неактивне	93	57	12	45	36	19	17	...	Economically inactive
Деца млађа од 15 година	1	-	-	-	1	-	1	...	Children less than 15 years old
Пензионерке	-	-	-	-	-	-	-	...	Pensioners
Лица са приходима од имовине	-	-	-	-	-	-	-	...	Persons with income from property
Ученице / студенткиње (15 и више година)	4	2	-	2	2	1	1	...	Pupils or students (aged 15 and over)
Лица која обављају само кућне послове у свом домаћинству	55	43	4	39	12	5	7	...	Homemakers
Остало	33	12	8	4	21	13	8	...	Other

3.12. Живорођени према телесној маси на рођењу, полу и периоду гестације, 2021.
Live births, by birth weight, sex and gestational age, 2021

Телесна маса детета на рођењу (у грамима) и пол		Укупно *Total*	Период гестације / *Gestational age*						*Birth weight (in grams) and sex*
			испод 28 недеља *Under 28 weeks*	28–31	32–35	36–39	40 и више *40 and over*	непознато *Unknown*	
РЕПУБЛИКА СРБИЈА / REPUBLIC OF SERBIA									
Укупно		**62180**	**198**	**447**	**1859**	**35599**	**22746**	**1331**	**Total**
	Мушко	31971	100	222	978	18490	11518	663	Male
	Женско	30209	98	225	881	17109	11228	668	Female
Испод 500		10	7	-	-	2	-	1	Under 500
	Мушко	4	3	-	-	-	-	1	Male
	Женско	6	4	-	-	2	-	-	Female
500–999		220	162	45	10	3	-	-	500–999
	Мушко	98	77	14	5	2	-	-	Male
	Женско	122	85	31	5	1	-	-	Female
1000–1499		361	21	215	102	18	1	4	1000–1499
	Мушко	189	16	115	50	7	-	1	Male
	Женско	172	5	100	52	11	1	3	Female
1500–1999		782	2	153	456	162	7	2	1500–1999
	Мушко	358	-	78	207	68	3	2	Male
	Женско	424	2	75	249	94	4	-	Female
2000–2499		2417	-	11	763	1524	113	6	2000–2499
	Мушко	1080	-	5	395	647	30	3	Male
	Женско	1337	-	6	368	877	83	3	Female
2500–2999		9775	-	12	401	7492	1847	23	2500–2999
	Мушко	4194	-	4	249	3260	669	12	Male
	Женско	5581	-	8	152	4232	1178	11	Female
3000–3499		23413	3	8	96	14981	8269	56	3000–3499
	Мушко	11179	2	4	55	7521	3574	23	Male
	Женско	12234	1	4	41	7460	4695	33	Female
3500–3999		18306	1	2	26	9216	9030	31	3500–3999
	Мушко	10479	1	2	13	5485	4958	20	Male
	Женско	7827	-	-	13	3731	4072	11	Female
4000–4499		4977	-	1	4	1954	3007	11	4000–4499
	Мушко	3292	-	-	4	1341	1945	2	Male
	Женско	1685	-	1	-	613	1062	9	Female
4500 и више		719	-	-	1	246	472	-	4500 and over
	Мушко	498	-	-	-	159	339	-	Male
	Женско	221	-	-	1	87	133	-	Female
Непознато		1200	2	-	-	1	-	1197	Unknown
	Мушко	600	1	-	-	-	-	599	Male
	Женско	600	1	-	-	1	-	598	Female
СРБИЈА – СЕВЕР / *SRBIJA – SEVER*									
СВЕГА		34540	105	267	1118	20127	12268	655	ALL
	Мушко	17809	54	139	587	10488	6201	340	Male
	Женско	16731	51	128	531	9639	6067	315	Female
Испод 500		3	1	-	-	1	-	1	Under 500
	Мушко	1	-	-	-	-	-	1	Male
	Женско	2	1	-	-	1	-	-	Female
500–999		129	90	29	7	3	-	-	500–999
	Мушко	60	45	9	4	2	-	-	Male
	Женско	69	45	20	3	1	-	-	Female
1000–1499		208	11	129	52	13	-	3	1000–1499
	Мушко	107	8	70	23	5	-	1	Male
	Женско	101	3	59	29	8	-	2	Female
1500–1999		450	1	92	261	91	4	1	1500–1999
	Мушко	209	-	53	115	38	2	1	Male
	Женско	241	1	39	146	53	2	-	Female
2000–2499		1305	-	5	450	804	42	4	2000–2499
	Мушко	592	-	2	231	345	12	2	Male
	Женско	713	-	3	219	459	30	2	Female
2500–2999		5281	-	6	259	4114	890	12	2500–2999
	Мушко	2253	-	3	161	1769	312	8	Male
	Женско	3028	-	3	98	2345	578	4	Female
3000–3499		13024	1	4	63	8532	4379	45	3000–3499
	Мушко	6211	-	1	38	4294	1860	18	Male
	Женско	6813	1	3	25	4238	2519	27	Female
3500–3999		10407	-	1	23	5293	5064	26	3500–3999
	Мушко	5954	-	1	12	3156	2768	17	Male
	Женско	4453	-	-	11	2137	2296	9	Female
4000–4499		2786	-	1	3	1138	1634	10	4000–4499
	Мушко	1857	-	-	3	789	1064	1	Male
	Женско	929	-	1	-	349	570	9	Female
4500 и више		392	-	-	-	137	255	-	4500 and over
	Мушко	273	-	-	-	90	183	-	Male
	Женско	119	-	-	-	47	72	-	Female
Непознато		555	1	-	-	1	-	553	Unknown
	Мушко	292	1	-	-	-	-	291	Male
	Женско	263	-	-	-	1	-	262	Female

3.12. Живорођени према телесној маси на рођењу, полу и периоду гестације, 2021. (наставак)
Live births, by birth weight, sex and gestational age, 2021 (continued)

Телесна маса детета на рођењу (у грамима) и пол		Укупно *Total*	Период гестације / *Gestational age*						*Birth weight (in grams) and sex*
			испод 28 недеља *Under 28 weeks*	28–31	32–35	36–39	40 и више *40 and over*	непознато *Unknown*	
Београдски регион / *Beogradski region*									
Свега		**17803**	**52**	**135**	**598**	**10299**	**6233**	**486**	**All**
	Мушко	9213	20	72	319	5394	3163	245	Male
	Женско	8590	32	63	279	4905	3070	241	Female
Испод 500		3	1	-	-	1	-	1	Under 500
	Мушко	1	-	-	-	-	-	1	Male
	Женско	2	1	-	-	1	-	-	Female
500–999		57	44	10	3	-	-	-	500–999
	Мушко	20	15	2	3	-	-	-	Male
	Женско	37	29	8	-	-	-	-	Female
1000–1499		104	5	66	29	4	-	-	1000–1499
	Мушко	58	5	40	12	1	-	-	Male
	Женско	46	-	26	17	3	-	-	Female
1500–1999		224	1	48	137	37	1	-	1500–1999
	Мушко	102	-	25	62	14	1	-	Male
	Женско	122	1	23	75	23	-	-	Female
2000–2499		671	-	4	254	395	16	2	2000–2499
	Мушко	311	-	2	131	173	4	1	Male
	Женско	360	-	2	123	222	12	1	Female
2500–2999		2612	-	3	144	2058	406	1	2500–2999
	Мушко	1108	-	1	93	873	140	1	Male
	Женско	1504	-	2	51	1185	266	-	Female
3000–3499		6767	1	2	24	4472	2263	5	3000–3499
	Мушко	3279	-	1	14	2293	969	2	Male
	Женско	3488	1	1	10	2179	1294	3	Female
3500–3999		5372	-	1	7	2728	2631	5	3500–3999
	Мушко	3085	-	1	4	1619	1459	2	Male
	Женско	2287	-	-	3	1109	1172	3	Female
4000–4499		1347	-	1	-	545	799	2	4000–4499
	Мушко	900	-	-	-	387	513	-	Male
	Женско	447	-	1	-	158	286	2	Female
4500 и више		175	-	-	-	58	117	-	4500 and over
	Мушко	111	-	-	-	34	77	-	Male
	Женско	64	-	-	-	24	40	-	Female
Непознато		471	-	-	-	1	-	470	Unknown
	Мушко	238	-	-	-	-	-	238	Male
	Женско	233	-	-	-	1	-	232	Female
Регион Војводине / *Region Vojvodine*									
Свега		**16737**	**53**	**132**	**520**	**9828**	**6035**	**169**	**All**
	Мушко	8596	34	67	268	5094	3038	95	Male
	Женско	8141	19	65	252	4734	2997	74	Female
Испод 500		-	-	-	-	-	-	-	Under 500
	Мушко	-	-	-	-	-	-	-	Male
	Женско	-	-	-	-	-	-	-	Female
500–999		72	46	19	4	3	-	-	500–999
	Мушко	40	30	7	1	2	-	-	Male
	Женско	32	16	12	3	1	-	-	Female
1000–1499		104	6	63	23	9	-	3	1000–1499
	Мушко	49	3	30	11	4	-	1	Male
	Женско	55	3	33	12	5	-	2	Female
1500–1999		226	-	44	124	54	3	1	1500–1999
	Мушко	107	-	28	53	24	1	1	Male
	Женско	119	-	16	71	30	2	-	Female
2000–2499		634	-	1	196	409	26	2	2000–2499
	Мушко	281	-	-	100	172	8	1	Male
	Женско	353	-	1	96	237	18	1	Female
2500–2999		2669	-	3	115	2056	484	11	2500–2999
	Мушко	1145	-	2	68	896	172	7	Male
	Женско	1524	-	1	47	1160	312	4	Female
3000–3499		6257	-	2	39	4060	2116	40	3000–3499
	Мушко	2932	-	-	24	2001	891	16	Male
	Женско	3325	-	2	15	2059	1225	24	Female
3500–3999		5035	-	-	16	2565	2433	21	3500–3999
	Мушко	2869	-	-	8	1537	1309	15	Male
	Женско	2166	-	-	8	1028	1124	6	Female
4000–4499		1439	-	-	3	593	835	8	4000–4499
	Мушко	957	-	-	3	402	551	1	Male
	Женско	482	-	-	-	191	284	7	Female
4500 и више		217	-	-	-	79	138	-	4500 and over
	Мушко	162	-	-	-	56	106	-	Male
	Женско	55	-	-	-	23	32	-	Female
Непознато		84	1	-	-	-	-	83	Unknown
	Мушко	54	1	-	-	-	-	53	Male
	Женско	30	-	-	-	-	-	30	Female

3.12. Живорођени према телесној маси на рођењу, полу и периоду гестације, 2021. (наставак)
Live births, by birth weight, sex and gestational age, 2021 (continued)

Телесна маса детета на рођењу (у грамима) и пол		Укупно *Total*	Период гестације / *Gestational age*						*Birth weight (in grams) and sex*
			испод 28 недеља *Under 28 weeks*	28–31	32–35	36–39	40 и више *40 and over*	непознато *Unknown*	
СРБИЈА – ЈУГ / *SRBIJA – JUG*									
СВЕГА		27640	93	180	741	15472	10478	676	ALL
	Мушко	14162	46	83	391	8002	5317	323	Male
	Женско	13478	47	97	350	7470	5161	353	Female
Испод 500		7	6	-	-	1	-	-	Under 500
	Мушко	3	3	-	-	-	-	-	Male
	Женско	4	3	-	-	1	-	-	Female
500–999		91	72	16	3	-	-	-	500–999
	Мушко	38	32	5	1	-	-	-	Male
	Женско	53	40	11	2	-	-	-	Female
1000–1499		153	10	86	50	5	1	1	1000–1499
	Мушко	82	8	45	27	2	-	-	Male
	Женско	71	2	41	23	3	1	1	Female
1500–1999		332	1	61	195	71	3	1	1500–1999
	Мушко	149	-	25	92	30	1	1	Male
	Женско	183	1	36	103	41	2	-	Female
2000–2499		1112	-	6	313	720	71	2	2000–2499
	Мушко	488	-	3	164	302	18	1	Male
	Женско	624	-	3	149	418	53	1	Female
2500–2999		4494	-	6	142	3378	957	11	2500–2999
	Мушко	1941	-	1	88	1491	357	4	Male
	Женско	2553	-	5	54	1887	600	7	Female
3000–3499		10389	2	4	33	6449	3890	11	3000–3499
	Мушко	4968	2	3	17	3227	1714	5	Male
	Женско	5421	-	1	16	3222	2176	6	Female
3500–3999		7899	1	1	3	3923	3966	5	3500–3999
	Мушко	4525	1	1	1	2329	2190	3	Male
	Женско	3374	-	-	2	1594	1776	2	Female
4000–4499		2191	-	-	1	816	1373	1	4000–4499
	Мушко	1435	-	-	1	552	881	1	Male
	Женско	756	-	-	-	264	492	-	Female
4500 и више		327	-	-	1	109	217	-	4500 and over
	Мушко	225	-	-	-	69	156	-	Male
	Женско	102	-	-	1	40	61	-	Female
Непознато		645	1	-	-	-	-	644	Unknown
	Мушко	308	-	-	-	-	-	308	Male
	Женско	337	1	-	-	-	-	336	Female
Регион Шумадије и Западне Србије / *Region Šumadije i Zapadne Srbije*									
Свега		**15851**	**41**	**111**	**422**	**9063**	**5758**	**456**	**All**
	Мушко	8105	20	50	225	4688	2917	205	Male
	Женско	7746	21	61	197	4375	2841	251	Female
Испод 500		2	1	-	-	1	-	-	Under 500
	Мушко	-	-	-	-	-	-	-	Male
	Женско	2	1	-	-	1	-	-	Female
500–999		45	33	10	2	-	-	-	500–999
	Мушко	21	17	4	-	-	-	-	Male
	Женско	24	16	6	2	-	-	-	Female
1000–1499		80	5	51	23	-	1	-	1000–1499
	Мушко	42	3	26	13	-	-	-	Male
	Женско	38	2	25	10	-	1	-	Female
1500–1999		164	1	36	94	33	-	-	1500–1999
	Мушко	68	-	14	38	16	-	-	Male
	Женско	96	1	22	56	17	-	-	Female
2000–2499		603	-	5	188	383	27	-	2000–2499
	Мушко	268	-	2	108	151	7	-	Male
	Женско	335	-	3	80	232	20	-	Female
2500–2999		2332	-	5	86	1796	445	-	2500–2999
	Мушко	989	-	1	52	774	162	-	Male
	Женско	1343	-	4	34	1022	283	-	Female
3000–3499		5749	-	3	25	3694	2026	1	3000–3499
	Мушко	2710	-	2	13	1815	880	-	Male
	Женско	3039	-	1	12	1879	1146	1	Female
3500–3999		4867	-	1	2	2563	2301	-	3500–3999
	Мушко	2785	-	1	-	1523	1261	-	Male
	Женско	2082	-	-	2	1040	1040	-	Female
4000–4499		1331	-	-	1	519	811	-	4000–4499
	Мушко	863	-	-	1	361	501	-	Male
	Женско	468	-	-	-	158	310	-	Female
4500 и више		222	-	-	1	74	147	-	4500 and over
	Мушко	154	-	-	-	48	106	-	Male
	Женско	68	-	-	1	26	41	-	Female
Непознато		456	1	-	-	-	-	455	Unknown
	Мушко	205	-	-	-	-	-	205	Male
	Женско	251	1	-	-	-	-	250	Female

3.12. Живорођени према телесној маси на рођењу, полу и периоду гестације, 2021. (наставак)
Live births, by birth weight, sex and gestational age, 2021 (continued)

Телесна маса детета на рођењу (у грамима) и пол		Укупно *Total*	Период гестације / *Gestational age*						*Birth weight (in grams) and sex*
			испод 28 недеља *Under 28 weeks*	28–31	32–35	36–39	40 и више *40 and over*	непознато *Unknown*	
Регион Јужне и Источне Србије / *Region Južne i Istočne Srbije*									
Свега		**11789**	**52**	**69**	**319**	**6409**	**4720**	**220**	**All**
	Мушко	6057	26	33	166	3314	2400	118	Male
	Женско	5732	26	36	153	3095	2320	102	Female
Испод 500		5	5	-	-	-	-	-	Under 500
	Мушко	3	3	-	-	-	-	-	Male
	Женско	2	2	-	-	-	-	-	Female
500–999		46	39	6	1	-	-	-	500–999
	Мушко	17	15	1	1	-	-	-	Male
	Женско	29	24	5	-	-	-	-	Female
1000–1499		73	5	35	27	5	-	1	1000–1499
	Мушко	40	5	19	14	2	-	-	Male
	Женско	33	-	16	13	3	-	1	Female
1500–1999		168	-	25	101	38	3	1	1500–1999
	Мушко	81	-	11	54	14	1	1	Male
	Женско	87	-	14	47	24	2	-	Female
2000–2499		509	-	1	125	337	44	2	2000–2499
	Мушко	220	-	1	56	151	11	1	Male
	Женско	289	-	-	69	186	33	1	Female
2500–2999		2162	-	1	56	1582	512	11	2500–2999
	Мушко	952	-	-	36	717	195	4	Male
	Женско	1210	-	1	20	865	317	7	Female
3000–3499		4640	2	1	8	2755	1864	10	3000–3499
	Мушко	2258	2	1	4	1412	834	5	Male
	Женско	2382	-	-	4	1343	1030	5	Female
3500–3999		3032	1	-	1	1360	1665	5	3500–3999
	Мушко	1740	1	-	1	806	929	3	Male
	Женско	1292	-	-	-	554	736	2	Female
4000–4499		860	-	-	-	297	562	1	4000–4499
	Мушко	572	-	-	-	191	380	1	Male
	Женско	288	-	-	-	106	182	-	Female
4500 и више		105	-	-	-	35	70	-	4500 and over
	Мушко	71	-	-	-	21	50	-	Male
	Женско	34	-	-	-	14	20	-	Female
Непознато		189	-	-	-	-	-	189	Unknown
	Мушко	103	-	-	-	-	-	103	Male
	Женско	86	-	-	-	-	-	86	Female
Регион Косово и Метохија / *Region Kosovo I Metohija*									
Свега		**...**	**...**	**...**	**...**	**...**	**...**	**...**	**All**

Умрли
Deaths
4

4.1. Умрли према полу, старости и типу насеља, 2021.
Deaths, by sex, age group and type of settlements, 2021 182

4.2. Умрли према старости и брачном статусу, 2021.
Deaths by age group and marital status, 2021 184

4.3. Умрли према старости, полу и највишој завршеној школи, 2021.
Deaths by age, sex and highest educational attainment, 2021 186

4.4. Умрли према националној припадности и старости, 2021.
Deaths by national affiliation and age, 2021 190

4.5. Умрли према узроку смрти, полу и старости, 2021.
Deaths by causes of death, sex and age, 2021 194

4.6. Подаци о умрлој одојчади, 2021.
Data on infant deaths, 2021 212

4.7. Умрли насилном смрћу према старости, полу и пореклу насилне смрти, 2021.
Deaths by violence, by age group, sex and origin of violence, 2021 214

4.8. Основни подаци о умрлима услед несрећног случаја, 2021.
Basic data on accidental deaths, 2021 219

4.9. Умрли услед несрећног случаја, према спољашњем узроку смрти, полу и старости, 2021.
Accidental deaths, by external causes of deaths, sex and age, 2021 222

4.10. Основни подаци о умрлима услед самоубиства, 2021.
Basic data on deaths caused by suicides, 2021 228

4.11. Умрли услед самоубиства према спољашњем узроку смрти, полу и старости, 2021.
Deaths caused by suicides, by external causes of death, sex and age group, 2021 232

4.12. Основни подаци о умрлима услед убиства, 2021.
Basic data on deaths caused by homicides, 2021 238

4.13. Умрли услед убиства према спољашњем узроку смрти, полу и старости, 2021.
Deaths caused by homicides, by external causes of deaths, sex and age group, 2021 242

4.1. Умрли према полу, старости и типу насеља, 2021.

Тип насеља	Пол	Укупно *Total*	Старост									
			испод 1 г. *Under 1*	1–4	5–9	10–14	15–19	20–24	25–29	30–34	35–39	40–44
РЕПУБЛИКА СРБИЈА	**У**	**136622**	**293**	**47**	**35**	**51**	**108**	**184**	**273**	**391**	**783**	**1263**
	М	**69908**	**159**	**34**	**22**	**38**	**68**	**131**	**194**	**276**	**531**	**874**
	Ж	**66714**	**134**	**13**	**13**	**13**	**40**	**53**	**79**	**115**	**252**	**389**
Градска	С	79394	215	27	21	33	67	98	177	250	526	816
	М	40585	115	17	12	25	41	65	119	172	354	551
	Ж	38809	100	10	9	8	26	33	58	78	172	265
Остала	С	57228	78	20	14	18	41	86	96	141	257	447
	М	29323	44	17	10	13	27	66	75	104	177	323
	Ж	27905	34	3	4	5	14	20	21	37	80	124
СРБИЈА – СЕВЕР	С	65043	126	27	19	20	50	87	133	197	411	656
	М	33112	66	21	9	17	24	62	99	134	284	456
	Ж	31931	60	6	10	3	26	25	34	63	127	200
Градска	С	46040	91	18	12	16	33	52	90	137	298	477
	М	23166	48	13	6	14	15	34	65	88	210	324
	Ж	22874	43	5	6	2	18	18	25	49	88	153
Остала	С	19003	35	9	7	4	17	35	43	60	113	179
	М	9946	18	8	3	3	9	28	34	46	74	132
	Ж	9057	17	1	4	1	8	7	9	14	39	47
Београдски регион	**С**	**29917**	**53**	**10**	**8**	**11**	**23**	**41**	**56**	**88**	**183**	**310**
	М	**15243**	**27**	**6**	**3**	**10**	**9**	**30**	**41**	**58**	**130**	**204**
	Ж	**14674**	**26**	**4**	**5**	**1**	**14**	**11**	**15**	**30**	**53**	**106**
Градска	С	25705	47	10	6	10	19	32	49	75	155	265
	М	12920	24	6	3	9	8	21	35	48	111	177
	Ж	12785	23	4	3	1	11	11	14	27	44	88
Остала	С	4212	6	-	2	1	4	9	7	13	28	45
	М	2323	3	-	-	1	1	9	6	10	19	27
	Ж	1889	3	-	2	-	3	-	1	3	9	18
Регион Војводине	**С**	**35126**	**73**	**17**	**11**	**9**	**27**	**46**	**77**	**109**	**228**	**346**
	М	**17869**	**39**	**15**	**6**	**7**	**15**	**32**	**58**	**76**	**154**	**252**
	Ж	**17257**	**34**	**2**	**5**	**2**	**12**	**14**	**19**	**33**	**74**	**94**
Градска	С	20335	44	8	6	6	14	20	41	62	143	212
	М	10246	24	7	3	5	7	13	30	40	99	147
	Ж	10089	20	1	3	1	7	7	11	22	44	65
Остала	С	14791	29	9	5	3	13	26	36	47	85	134
	М	7623	15	8	3	2	8	19	28	36	55	105
	Ж	7168	14	1	2	1	5	7	8	11	30	29
СРБИЈА – ЈУГ	С	71579	167	20	16	31	58	97	140	194	372	607
	М	36796	93	13	13	21	44	69	95	142	247	418
	Ж	34783	74	7	3	10	14	28	45	52	125	189
Градска	С	33354	124	9	9	17	34	46	87	113	228	339
	М	17419	67	4	6	11	26	31	54	84	144	227
	Ж	15935	57	5	3	6	8	15	33	29	84	112
Остала	С	38225	43	11	7	14	24	51	53	81	144	268
	М	19377	26	9	7	10	18	38	41	58	103	191
	Ж	18848	17	2	-	4	6	13	12	23	41	77
Регион Шумадије и Западне Србије	**С**	**38834**	**84**	**12**	**6**	**18**	**36**	**50**	**70**	**102**	**203**	**337**
	М	**19992**	**48**	**8**	**4**	**11**	**31**	**38**	**50**	**71**	**135**	**234**
	Ж	**18842**	**36**	**4**	**2**	**7**	**5**	**12**	**20**	**31**	**68**	**103**
Градска	С	17793	68	7	3	10	21	23	43	61	114	166
	М	9271	39	4	1	6	18	14	29	46	69	109
	Ж	8522	29	3	2	4	3	9	14	15	45	57
Остала	С	21041	16	5	3	8	15	27	27	41	89	171
	М	10721	9	4	3	5	13	24	21	25	66	125
	Ж	10320	7	1	-	3	2	3	6	16	23	46
Регион Јужне и Источне Србије	**С**	**32745**	**83**	**8**	**10**	**13**	**22**	**47**	**70**	**92**	**169**	**270**
	М	**16804**	**45**	**5**	**9**	**10**	**13**	**31**	**45**	**71**	**112**	**184**
	Ж	**15941**	**38**	**3**	**1**	**3**	**9**	**16**	**25**	**21**	**57**	**86**
Градска	С	15561	56	2	6	7	13	23	44	52	114	173
	М	8148	28	-	5	5	8	17	25	38	75	118
	Ж	7413	28	2	1	2	5	6	19	14	39	55
Остала	С	17184	27	6	4	6	9	24	26	40	55	97
	М	8656	17	5	4	5	5	14	20	33	37	66
	Ж	8528	10	1	-	1	4	10	6	7	18	31
Регион Косово и Метохија	**С**	...	...	...	...	...	...	...	...	...	...	...

Deaths, by sex, age group and type of settlements, 2021

Age										Просечна старост умрлих *Average age of deaths*	*Sex*	*Type of settlements*
45–49	50–54	55–59	60–64	65–69	70–74	75–79	80–84	85 и више г. *85 and over*	непознато *Unknown*			
2097	**3437**	**5718**	**9545**	**16084**	**20163**	**18810**	**25141**	**32134**	**65**	**75,21**	**T**	**REPUBLIC OF SERBIA**
1403	**2243**	**3775**	**6075**	**9889**	**11323**	**9355**	**10967**	**12502**	**49**	**72,9**	**M**	
694	**1194**	**1943**	**3470**	**6195**	**8840**	**9455**	**14174**	**19632**	**16**	**77,64**	**F**	
1350	2131	3434	5730	9497	12057	10756	14179	17969	61	74,76	A	Urban
903	1379	2224	3576	5644	6674	5349	6209	7108	48	72,56	M	
447	752	1210	2154	3853	5383	5407	7970	10861	13	77,05	F	
747	1306	2284	3815	6587	8106	8054	10962	14165	4	75,85	A	Other
500	864	1551	2499	4245	4649	4006	4758	5394	1	73,36	M	
247	442	733	1316	2342	3457	4048	6204	8771	3	78,46	F	
1030	1704	2866	4787	7726	9658	8708	11544	15238	56	74,99	A	SRBIJA – SEVER
669	1130	1885	3037	4719	5348	4365	4980	5764	43	72,54	M	
361	574	981	1750	3007	4310	4343	6564	9474	13	77,53	F	
751	1184	1956	3227	5262	6831	6089	8266	11197	53	75,25	A	Urban
496	777	1262	2014	3137	3745	3034	3578	4264	42	72,87	M	
255	407	694	1213	2125	3086	3055	4688	6933	11	77,67	F	
279	520	910	1560	2464	2827	2619	3278	4041	3	74,36	A	Other
173	353	623	1023	1582	1603	1331	1402	1500	1	71,79	M	
106	167	287	537	882	1224	1288	1876	2541	2	77,19	F	
451	**779**	**1190**	**2005**	**3382**	**4321**	**3798**	**5369**	**7793**	**46**	**75,66**	**A**	**Beogradski region**
305	**521**	**756**	**1224**	**2034**	**2394**	**1938**	**2410**	**3106**	**37**	**73,46**	**M**	
146	**258**	**434**	**781**	**1348**	**1927**	**1860**	**2959**	**4687**	**9**	**77,94**	**F**	
390	662	1008	1675	2836	3693	3225	4609	6893	46	75,85	A	Urban
260	441	631	999	1676	2015	1637	2047	2735	37	73,66	M	
130	221	377	676	1160	1678	1588	2562	4158	9	78,06	F	
61	117	182	330	546	628	573	760	900	-	74,53	A	Other
45	80	125	225	358	379	301	363	371	-	72,38	M	
16	37	57	105	188	249	272	397	529	-	77,18	F	
579	**925**	**1676**	**2782**	**4344**	**5337**	**4910**	**6175**	**7445**	**10**	**74,42**	**A**	**Region Vojvodine**
364	**609**	**1129**	**1813**	**2685**	**2954**	**2427**	**2570**	**2658**	**6**	**71,76**	**M**	
215	**316**	**547**	**969**	**1659**	**2383**	**2483**	**3605**	**4787**	**4**	**77,18**	**F**	
361	522	948	1552	2426	3138	2864	3657	4304	7	74,5	A	Urban
236	336	631	1015	1461	1730	1397	1531	1529	5	71,87	M	
125	186	317	537	965	1408	1467	2126	2775	2	77,17	F	
218	403	728	1230	1918	2199	2046	2518	3141	3	74,31	A	Other
128	273	498	798	1224	1224	1030	1039	1129	1	71,6	M	
90	130	230	432	694	975	1016	1479	2012	2	77,19	F	
1067	1733	2852	4758	8358	10505	10102	13597	16896	9	75,42	A	SRBIJA – JUG
734	1113	1890	3038	5170	5975	4990	5987	6738	6	73,22	M	
333	620	962	1720	3188	4530	5112	7610	10158	3	77,74	F	
599	947	1478	2503	4235	5226	4667	5913	6772	8	74,07	A	Urban
407	602	962	1562	2507	2929	2315	2631	2844	6	72,16	M	
192	345	516	941	1728	2297	2352	3282	3928	2	76,16	F	
468	786	1374	2255	4123	5279	5435	7684	10124	1	76,58	A	Other
327	511	928	1476	2663	3046	2675	3356	3894	-	74,16	M	
141	275	446	779	1460	2233	2760	4328	6230	1	79,07	F	
522	**934**	**1568**	**2654**	**4564**	**5590**	**5248**	**7416**	**9417**	**3**	**75,52**	**A**	**Region Šumadije i Zapadne Srbije**
355	**621**	**1028**	**1694**	**2859**	**3183**	**2577**	**3300**	**3742**	**3**	**73,28**	**M**	
167	**313**	**540**	**960**	**1705**	**2407**	**2671**	**4116**	**5675**	**-**	**77,9**	**F**	
276	510	775	1361	2259	2733	2399	3190	3771	3	74,31	A	Urban
184	329	498	841	1354	1546	1184	1426	1571	3	72,38	M	
92	181	277	520	905	1187	1215	1764	2200	-	76,41	F	
246	424	793	1293	2305	2857	2849	4226	5646	-	76,55	A	Other
171	292	530	853	1505	1637	1393	1874	2171	-	74,06	M	
75	132	263	440	800	1220	1456	2352	3475	-	79,13	F	
545	**799**	**1284**	**2104**	**3794**	**4915**	**4854**	**6181**	**7479**	**6**	**75,29**	**A**	**Region Južne i Istočne Srbije**
379	**492**	**862**	**1344**	**2311**	**2792**	**2413**	**2687**	**2996**	**3**	**73,14**	**M**	
166	**307**	**422**	**760**	**1483**	**2123**	**2441**	**3494**	**4483**	**3**	**77,55**	**F**	
323	437	703	1142	1976	2493	2268	2723	3001	5	73,8	A	Urban
223	273	464	721	1153	1383	1131	1205	1273	3	71,92	M	
100	164	239	421	823	1110	1137	1518	1728	2	75,87	F	
222	362	581	962	1818	2422	2586	3458	4478	1	76,63	A	Other
156	219	398	623	1158	1409	1282	1482	1723	-	74,29	M	
66	143	183	339	660	1013	1304	1976	2755	1	79,00	F	
…	…	…	…	…	…	…	…	…	…	…	**A**	**Region Kosovo i Metohija**

4.2. Умрли према старости и брачном статусу, 2021.
Deaths by age group and marital status, 2021

Старост	Укупно *Total*	Брачни статус / *Marital status*										*Age*
		неожењен *Single males*	неудата *Single females*	ожењен *Married males*	удата *Married females*	удовац *Widower*	удовица *Widow*	разведен *Divorced males*	разведена *Divorced females*	непознат *Unknown males*	непозната *Unknown females*	
РЕПУБЛИКА СРБИЈА / *REPUBLIC OF SERBIA*												
УКУПНО	**136622**	**7536**	**4137**	**38874**	**17276**	**17075**	**39474**	**5563**	**5242**	**860**	**585**	**TOTAL**
Испод 15 г.	426	253	173	-	-	-	-	-	-	-	-	Under 15
15–19	108	66	39	-	-	-	-	-	-	2	1	15–19
20–24	184	122	48	6	5	-	-	-	-	3	-	20–24
25–29	273	163	52	19	20	-	2	7	4	5	1	25–29
30–34	391	194	58	68	41	-	-	10	14	4	2	30–34
35–39	783	334	109	141	104	4	4	36	31	16	4	35–39
40–44	1263	446	121	301	188	9	14	104	54	14	12	40–44
45–49	2097	538	179	624	365	19	30	201	110	21	10	45–49
50–54	3437	738	247	1069	670	52	95	338	163	46	19	50–54
55–59	5718	985	261	2064	1102	125	310	547	245	54	25	55–59
60–64	9545	1095	319	3710	1820	376	810	802	472	92	49	60–64
65–69	16084	1053	453	6523	2863	1020	2089	1172	719	121	71	65–69
70–74	20163	671	478	7758	3339	1827	4115	938	826	129	82	70–74
75–79	18810	327	389	6061	2607	2294	5689	573	675	100	95	75–79
80–84	25141	267	552	6068	2482	4068	10178	460	853	104	109	80–84
85 и више г.	32134	281	659	4462	1667	7280	16134	374	1075	105	97	85 and over
Непознато	65	3	-	-	3	1	4	1	1	44	8	Unknown
СРБИЈА – СЕВЕР / *SRBIJA – SEVER*												
СВЕГА	65043	3941	2262	18080	7392	7269	18702	3170	3134	652	441	ALL
Испод 15 г.	192	113	79	-	-	-	-	-	-	-	-	Under 15
15–19	50	23	26	-	-	-	-	-	-	1	-	15–19
20–24	87	58	24	2	1	-	-	-	-	2	-	20–24
25–29	133	85	22	7	8	-	2	4	2	3	-	25–29
30–34	197	94	37	31	18	-	-	6	8	3	-	30–34
35–39	411	191	58	66	49	1	-	15	17	11	3	35–39
40–44	656	233	67	149	87	3	8	62	29	9	9	40–44
45–49	1030	266	110	280	171	4	14	103	60	16	6	45–49
50–54	1704	385	124	495	298	24	46	191	94	35	12	50–54
55–59	2866	523	150	984	525	51	150	287	138	40	18	55–59
60–64	4787	585	168	1722	865	194	392	474	288	62	37	60–64
65–69	7726	566	249	2925	1246	471	1015	671	443	86	54	65–69
70–74	9658	352	272	3557	1491	811	2006	531	476	97	65	70–74
75–79	8708	166	185	2787	1028	1003	2657	332	402	77	71	75–79
80–84	11544	144	299	2816	977	1661	4699	270	506	89	83	80–84
85 и више г.	15238	154	392	2259	626	3045	7710	224	670	82	76	85 and over
Непознато	56	3	-	-	2	1	3	-	1	39	7	Unknown
Београдски регион / *Beogradski region*												
Свега	**29917**	**1577**	**1091**	**8252**	**3330**	**3406**	**8213**	**1406**	**1628**	**602**	**412**	**All**
Испод 15 г.	82	46	36	-	-	-	-	-	-	-	-	Under 15
15–19	23	9	14	-	-	-	-	-	-	-	-	15–19
20–24	41	26	10	2	1	-	-	-	-	2	-	20–24
25–29	56	35	11	2	3	-	1	2	-	2	-	25–29
30–34	88	40	17	14	10	-	-	1	3	3	-	30–34
35–39	183	88	26	27	16	1	-	6	8	8	3	35–39
40–44	310	103	39	70	43	3	2	19	14	9	8	40–44
45–49	451	122	48	131	64	3	5	35	24	14	5	45–49
50–54	779	159	60	241	133	7	17	82	36	32	12	50–54
55–59	1190	190	78	387	222	23	51	121	66	35	17	55–59
60–64	2005	196	82	696	366	81	157	190	142	61	34	60–64
65–69	3382	220	116	1260	565	188	407	286	210	80	50	65–69
70–74	4321	136	136	1576	656	345	818	247	255	90	62	70–74
75–79	3798	71	81	1241	458	419	1044	137	209	70	68	75–79
80–84	5369	67	138	1321	464	807	1995	132	285	83	77	80–84
85 и више г.	7793	66	199	1284	328	1528	3714	148	375	80	71	85 and over
Непознато	46	3	-	-	1	1	2	-	1	33	5	Unknown
Регион Војводине / *Region Vojvodine*												
Свега	**35126**	**2364**	**1171**	**9828**	**4062**	**3863**	**10489**	**1764**	**1506**	**50**	**29**	**All**
Испод 15 г.	110	67	43	-	-	-	-	-	-	-	-	Under 15
15–19	27	14	12	-	-	-	-	-	-	1	-	15–19
20–24	46	32	14	-	-	-	-	-	-	-	-	20–24
25–29	77	50	11	5	5	-	1	2	2	1	-	25–29
30–34	109	54	20	17	8	-	-	5	5	-	-	30–34
35–39	228	103	32	39	33	-	-	9	9	3	-	35–39
40–44	346	130	28	79	44	-	6	43	15	-	1	40–44
45–49	579	144	62	149	107	1	9	68	36	2	1	45–49
50–54	925	226	64	254	165	17	29	109	58	3	-	50–54
55–59	1676	333	72	597	303	28	99	166	72	5	1	55–59
60–64	2782	389	86	1026	499	113	235	284	146	1	3	60–64
65–69	4344	346	133	1665	681	283	608	385	233	6	4	65–69
70–74	5337	216	136	1981	835	466	1188	284	221	7	3	70–74
75–79	4910	95	104	1546	570	584	1613	195	193	7	3	75–79
80–84	6175	77	161	1495	513	854	2704	138	221	6	6	80–84
85 и више г.	7445	88	193	975	298	1517	3996	76	295	2	5	85 and over
Непознато	10	-	-	-	1	-	1	-	-	6	2	Unknown

4.2. Умрли према старости и брачном статусу, 2021. (наставак)
Deaths by age group and marital status, 2021 (continued)

Старост	Укупно *Total*	Брачни статус / *Marital status*										*Age*
		неожењен *Single males*	неудата *Single females*	ожењен *Married males*	удата *Married females*	удовац *Widower*	удовица *Widow*	разведен *Divorced males*	разведена *Divorced females*	непознат *Unknown males*	непозната *Unknown females*	
СРБИЈА – ЈУГ / *SRBIJA – JUG*												
СВЕГА	71579	3595	1875	20794	9884	9806	20772	2393	2108	208	144	ALL
Испод 15 г.	234	140	94	-	-	-	-	-	-	-	-	Under 15
15–19	58	43	13	-	-	-	-	-	-	1	1	15–19
20–24	97	64	24	4	4	-	-	-	-	1	-	20–24
25–29	140	78	30	12	12	-	-	3	2	2	1	25–29
30–34	194	100	21	37	23	-	-	4	6	1	2	30–34
35–39	372	143	51	75	55	3	4	21	14	5	1	35–39
40–44	607	213	54	152	101	6	6	42	25	5	3	40–44
45–49	1067	272	69	344	194	15	16	98	50	5	4	45–49
50–54	1733	353	123	574	372	28	49	147	69	11	7	50–54
55–59	2852	462	111	1080	577	74	160	260	107	14	7	55–59
60–64	4758	510	151	1988	955	182	418	328	184	30	12	60–64
65–69	8358	487	204	3598	1617	549	1074	501	276	35	17	65–69
70–74	10505	319	206	4201	1848	1016	2109	407	350	32	17	70–74
75–79	10102	161	204	3274	1579	1291	3032	241	273	23	24	75–79
80–84	13597	123	253	3252	1505	2407	5479	190	347	15	26	80–84
85 и више г.	16896	127	267	2203	1041	4235	8424	150	405	23	21	85 and over
Непознато	9	-	-	-	1	-	1	1	-	5	1	Unknown
Регион Шумадије и Западне Србије / *Region Šumadije i Zapadne Srbije*												
Свега	**38834**	**2061**	**1084**	**11559**	**5265**	**5074**	**11356**	**1228**	**1097**	**70**	**40**	**All**
Испод 15 г.	120	71	49	-	-	-	-	-	-	-	-	Under 15
15–19	36	30	5	-	-	-	-	-	-	1	-	15–19
20–24	50	35	11	3	1	-	-	-	-	-	-	20–24
25–29	70	39	14	9	6	-	-	2	-	-	-	25–29
30–34	102	50	13	19	14	-	-	2	2	-	2	30–34
35–39	203	76	24	47	30	1	4	8	10	3	-	35–39
40–44	337	123	26	85	58	2	2	21	16	3	1	40–44
45–49	522	126	33	174	99	10	8	43	26	2	1	45–49
50–54	934	205	64	325	180	14	26	72	41	5	2	50–54
55–59	1568	258	62	590	328	40	83	135	65	5	2	55–59
60–64	2654	299	85	1106	534	105	234	169	102	15	5	60–64
65–69	4564	291	116	2020	889	284	565	252	127	12	8	65–69
70–74	5590	189	118	2264	963	505	1143	216	179	9	4	70–74
75–79	5248	93	119	1723	805	631	1612	124	133	6	2	75–79
80–84	7416	83	161	1868	781	1243	2986	104	182	2	6	80–84
85 и више г.	9417	93	184	1326	577	2239	4693	80	214	4	7	85 and over
Непознато	3	-	-	-	-	-	-	-	-	3	-	Unknown
Регион Јужне и Источне Србије / *Region Južne i Istočne Srbije*												
Свега	**32745**	**1534**	**791**	**9235**	**4619**	**4732**	**9416**	**1165**	**1011**	**138**	**104**	**All**
Испод 15 г.	114	69	45	-	-	-	-	-	-	-	-	Under 15
15–19	22	13	8	-	-	-	-	-	-	-	1	15–19
20–24	47	29	13	1	3	-	-	-	-	1	-	20–24
25–29	70	39	16	3	6	-	-	1	2	2	1	25–29
30–34	92	50	8	18	9	-	-	2	4	1	-	30–34
35–39	169	67	27	28	25	2	-	13	4	2	1	35–39
40–44	270	90	28	67	43	4	4	21	9	2	2	40–44
45–49	545	146	36	170	95	5	8	55	24	3	3	45–49
50–54	799	148	59	249	192	14	23	75	28	6	5	50–54
55–59	1284	204	49	490	249	34	77	125	42	9	5	55–59
60–64	2104	211	66	882	421	77	184	159	82	15	7	60–64
65–69	3794	196	88	1578	728	265	509	249	149	23	9	65–69
70–74	4915	130	88	1937	885	511	966	191	171	23	13	70–74
75–79	4854	68	85	1551	774	660	1420	117	140	17	22	75–79
80–84	6181	40	92	1384	724	1164	2493	86	165	13	20	80–84
85 и више г.	7479	34	83	877	464	1996	3731	70	191	19	14	85 and over
Непознато	6	-	-	-	1	-	1	1	-	2	1	Unknown
Регион Косово и Метохија / *Region Kosovo i Metohija*												
Свега	...	...	...	...	...	...	...	...	...	...	...	**All**

4.3. Умрли према старости, полу и највишој завршеној школи, 2021.
Deaths by age, sex and highest educational attainment, 2021

Старост и пол		Укупно *Total*	Највиша завршена школа / *Highest educational attainment*							*Age and sex*
			без школе *Without education*	непотпуна основна школа *Incomplete primary education*	основна школа *Primary education*	средња школа *Secondary education*	виша школа *High education*	висока школа *Higher education*	непознато *Unknown*	
РЕПУБЛИКА СРБИЈА / *REPUBLIC OF SERBIA*										
УКУПНО		**136622**	**15371**	**15845**	**38105**	**49536**	**5738**	**7974**	**4053**	**TOTAL**
	Мушки	**69908**	**4036**	**5755**	**18007**	**30646**	**3802**	**5314**	**2348**	**Males**
	Женски	**66714**	**11335**	**10090**	**20098**	**18890**	**1936**	**2660**	**1705**	**Females**
Испод 15 г.		426	386	26	11	-	-	-	3	Under 15
	Мушки	253	223	18	10	-	-	-	2	Males
	Женски	173	163	8	1	-	-	-	1	Females
15–24		292	27	10	66	140	4	2	43	15–24
	Мушки	199	10	8	45	107	1	-	28	Males
	Женски	93	17	2	21	33	3	2	15	Females
25–34		664	38	19	78	335	20	70	104	25–34
	Мушки	470	23	14	60	244	16	39	74	Males
	Женски	194	15	5	18	91	4	31	30	Females
35–44		2046	66	36	372	1037	56	165	314	35–44
	Мушки	1405	39	25	252	752	28	94	215	Males
	Женски	641	27	11	120	285	28	71	99	Females
45–54		5534	160	120	1116	3152	147	406	433	45–54
	Мушки	3646	79	69	738	2130	90	215	325	Males
	Женски	1888	81	51	378	1022	57	191	108	Females
55–64		15263	409	511	3437	8772	572	1050	512	55–64
	Мушки	9850	181	286	2103	5867	393	664	356	Males
	Женски	5413	228	225	1334	2905	179	386	156	Females
65–74		36247	1442	2410	10556	16966	1689	2063	1121	65–74
	Мушки	21212	550	1072	5589	10770	1155	1407	669	Males
	Женски	15035	892	1338	4967	6196	534	656	452	Females
75–84		43951	5018	6893	14214	12600	1947	2329	950	75–84
	Мушки	20322	1271	2347	6066	7315	1278	1613	432	Males
	Женски	23629	3747	4546	8148	5285	669	716	518	Females
85 и више г.		32134	7822	5820	8254	6529	1303	1888	518	85 and over
	Мушки	12502	1658	1916	3144	3460	841	1281	202	Males
	Женски	19632	6164	3904	5110	3069	462	607	316	Females
Непознато		65	3	-	1	5	-	1	55	Unknown
	Мушки	49	2	-	-	1	-	1	45	Males
	Женски	16	1	-	1	4	-	-	10	Females
СРБИЈА – СЕВЕР / *SRBIJA – SEVER*										
СВЕГА		65043	3827	5003	15205	30363	3468	5669	1508	ALL
	Мушки	33112	855	1509	6049	17972	2200	3627	900	Males
	Женски	31931	2972	3494	9156	12391	1268	2042	608	Females
Испод 15 г.		192	174	11	5	-	-	-	2	Under 15
	Мушки	113	98	8	5	-	-	-	2	Males
	Женски	79	76	3	-	-	-	-	-	Females
15–24		137	20	4	31	63	3	2	14	15–24
	Мушки	86	6	2	20	46	1	-	11	Males
	Женски	51	14	2	11	17	2	2	3	Females
25–34		330	18	9	28	190	10	36	39	25–34
	Мушки	233	9	6	22	138	9	18	31	Males
	Женски	97	9	3	6	52	1	18	8	Females
35–44		1067	28	19	165	587	32	107	129	35–44
	Мушки	740	18	12	117	435	18	56	84	Males
	Женски	327	10	7	48	152	14	51	45	Females
45–54		2734	73	48	419	1680	82	268	164	45–54
	Мушки	1799	36	28	276	1150	51	134	124	Males
	Женски	935	37	20	143	530	31	134	40	Females
55–64		7653	157	164	1253	4912	324	658	185	55–64
	Мушки	4922	68	97	781	3228	217	397	134	Males
	Женски	2731	89	67	472	1684	107	261	51	Females
65–74		17384	397	641	3454	10135	987	1385	385	65–74
	Мушки	10067	134	279	1591	6250	656	916	241	Males
	Женски	7317	263	362	1863	3885	331	469	144	Females
75–84		20252	1085	2044	5725	8182	1187	1702	327	75–84
	Мушки	9345	194	578	2049	4497	750	1124	153	Males
	Женски	10907	891	1466	3676	3685	437	578	174	Females
85 и више г.		15238	1874	2063	4124	4610	843	1510	214	85 and over
	Мушки	5764	292	499	1188	2227	498	981	79	Males
	Женски	9474	1582	1564	2936	2383	345	529	135	Females
Непознато		56	1	-	1	4	-	1	49	Unknown
	Мушки	43	-	-	-	1	-	1	41	Males
	Женски	13	1	-	1	3	-	-	8	Female

4.3. Умрли према старости, полу и највишој завршеној школи, 2021. (наставак)
Deaths by age, sex and highest educational attainment, 2021 (continued)

Старост и пол		Укупно *Total*	Највиша завршена школа / *Highest educational attainment*							*Age and sex*
			без школе *Without education*	непотпуна основна школа *Incomplete primary education*	основна школа *Primary education*	средња школа *Secondary education*	виша школа *High education*	висока школа *Higher education*	непознато *Unknown*	
Београдски регион / *Beogradski region*										
Свега		**29917**	**1389**	**1312**	**5419**	**14145**	**2266**	**4264**	**1122**	**All**
	Мушки	**15243**	**279**	**336**	**1875**	**7933**	**1449**	**2708**	**663**	**Males**
	Женски	**14674**	**1110**	**976**	**3544**	**6212**	**817**	**1556**	**459**	**Females**
Испод 15 г.		82	72	5	3	-	-	-	2	Under 15
	Мушки	46	37	4	3	-	-	-	2	Males
	Женски	36	35	1	-	-	-	-	-	Females
15–24		64	11	2	12	28	2	1	8	15–24
	Мушки	39	4	1	8	21	-	-	5	Males
	Женски	25	7	1	4	7	2	1	3	Females
25–34		144	10	3	11	61	9	23	27	25–34
	Мушки	99	7	2	7	41	8	13	21	Males
	Женски	45	3	1	4	20	1	10	6	Females
35–44		493	13	6	58	233	24	68	91	35–44
	Мушки	334	9	3	40	173	15	36	58	Males
	Женски	159	4	3	18	60	9	32	33	Females
45–54		1230	23	12	124	691	53	201	126	45–54
	Мушки	826	12	6	81	494	36	102	95	Males
	Женски	404	11	6	43	197	17	99	31	Females
55–64		3195	47	33	350	1992	204	439	130	55–64
	Мушки	1980	19	18	196	1265	141	254	87	Males
	Женски	1215	28	15	154	727	63	185	43	Females
65–74		7703	105	144	1143	4382	631	998	300	65–74
	Мушки	4428	30	47	509	2587	416	653	186	Males
	Женски	3275	75	97	634	1795	215	345	114	Females
75–84		9167	368	520	1994	3985	777	1291	232	75–84
	Мушки	4348	60	120	651	2067	494	844	112	Males
	Женски	4819	308	400	1343	1918	283	447	120	Females
85 и више г.		7793	739	587	1724	2770	566	1242	165	85 and over
	Мушки	3106	101	135	380	1284	339	805	62	Males
	Женски	4687	638	452	1344	1486	227	437	103	Females
Непознато		46	1	-	-	3	-	1	41	Unknown
	Мушки	37	-	-	-	1	-	1	35	Males
	Женски	9	1	-	-	2	-	-	6	Females
Регион Војводине / *Region Vojvodine*										
Свега		**35126**	**2438**	**3691**	**9786**	**16218**	**1202**	**1405**	**386**	**All**
	Мушки	**17869**	**576**	**1173**	**4174**	**10039**	**751**	**919**	**237**	**Males**
	Женски	**17257**	**1862**	**2518**	**5612**	**6179**	**451**	**486**	**149**	**Females**
Испод 15 г.		110	102	6	2	-	-	-	-	Under 15
	Мушки	67	61	4	2	-	-	-	-	Males
	Женски	43	41	2	-	-	-	-	-	Females
15–24		73	9	2	19	35	1	1	6	15–24
	Мушки	47	2	1	12	25	1	-	6	Males
	Женски	26	7	1	7	10	-	1	-	Females
25–34		186	8	6	17	129	1	13	12	25–34
	Мушки	134	2	4	15	97	1	5	10	Males
	Женски	52	6	2	2	32	-	8	2	Females
35–44		574	15	13	107	354	8	39	38	35–44
	Мушки	406	9	9	77	262	3	20	26	Males
	Женски	168	6	4	30	92	5	19	12	Females
45–54		1504	50	36	295	989	29	67	38	45–54
	Мушки	973	24	22	195	656	15	32	29	Males
	Женски	531	26	14	100	333	14	35	9	Females
55–64		4458	110	131	903	2920	120	219	55	55–64
	Мушки	2942	49	79	585	1963	76	143	47	Males
	Женски	1516	61	52	318	957	44	76	8	Females
65–74		9681	292	497	2311	5753	356	387	85	65–74
	Мушки	5639	104	232	1082	3663	240	263	55	Males
	Женски	4042	188	265	1229	2090	116	124	30	Females
75–84		11085	717	1524	3731	4197	410	411	95	75–84
	Мушки	4997	134	458	1398	2430	256	280	41	Males
	Женски	6088	583	1066	2333	1767	154	131	54	Females
85 и више г.		7445	1135	1476	2400	1840	277	268	49	85 and over
	Мушки	2658	191	364	808	943	159	176	17	Males
	Женски	4787	944	1112	1592	897	118	92	32	Females
Непознато		10	-	-	1	1	-	-	8	Unknown
	Мушки	6	-	-	-	-	-	-	6	Males
	Женски	4	-	-	1	1	-	-	2	Females

4.3. Умрли према старости, полу и највишој завршеној школи, 2021. (наставак)
Deaths by age, sex and highest educational attainment, 2021 (continued)

Старост и пол		Укупно *Total*	Највиша завршена школа / *Highest educational attainment*							*Age and sex*
			без школе *Without education*	непотпуна основна школа *Incomplete primary education*	основна школа *Primary education*	средња школа *Secondary education*	виша школа *High education*	висока школа *Higher education*	непознато *Unknown*	
СРБИЈА – ЈУГ / *SRBIJA – JUG*										
СВЕГА		71579	11544	10842	22900	19173	2270	2305	2545	ALL
	Мушки	36796	3181	4246	11958	12674	1602	1687	1448	Males
	Женски	34783	8363	6596	10942	6499	668	618	1097	Females
Испод 15 г.		234	212	15	6	-	-	-	1	Under 15
	Мушки	140	125	10	5	-	-	-	-	Males
	Женски	94	87	5	1	-	-	-	1	Females
15–24		155	7	6	35	77	1	-	29	15–24
	Мушки	113	4	6	25	61	-	-	17	Males
	Женски	42	3	-	10	16	1	-	12	Females
25–34		334	20	10	50	145	10	34	65	25–34
	Мушки	237	14	8	38	106	7	21	43	Males
	Женски	97	6	2	12	39	3	13	22	Females
35–44		979	38	17	207	450	24	58	185	35–44
	Мушки	665	21	13	135	317	10	38	131	Males
	Женски	314	17	4	72	133	14	20	54	Females
45–54		2800	87	72	697	1472	65	138	269	45–54
	Мушки	1847	43	41	462	980	39	81	201	Males
	Женски	953	44	31	235	492	26	57	68	Females
55–64		7610	252	347	2184	3860	248	392	327	55–64
	Мушки	4928	113	189	1322	2639	176	267	222	Males
	Женски	2682	139	158	862	1221	72	125	105	Females
65–74		18863	1045	1769	7102	6831	702	678	736	65–74
	Мушки	11145	416	793	3998	4520	499	491	428	Males
	Женски	7718	629	976	3104	2311	203	187	308	Females
75–84		23699	3933	4849	8489	4418	760	627	623	75–84
	Мушки	10977	1077	1769	4017	2818	528	489	279	Males
	Женски	12722	2856	3080	4472	1600	232	138	344	Females
85 и више г.		16896	5948	3757	4130	1919	460	378	304	85 and over
	Мушки	6738	1366	1417	1956	1233	343	300	123	Males
	Женски	10158	4582	2340	2174	686	117	78	181	Females
Непознато		9	2	-	-	1	-	-	6	Unknown
	Мушки	6	2	-	-	-	-	-	4	Males
	Женски	3	-	-	-	1	-	-	2	Females
Регион Шумадије и Западне Србије / *Region Šumadije i Zapadne Srbije*										
Свега		**38834**	**6029**	**5686**	**13571**	**10362**	**1050**	**1078**	**1058**	**All**
	Мушки	**19992**	**1723**	**2291**	**7117**	**6753**	**730**	**778**	**600**	**Males**
	Женски	**18842**	**4306**	**3395**	**6454**	**3609**	**320**	**300**	**458**	**Females**
Испод 15 г.		120	108	8	4	-	-	-	-	Under 15
	Мушки	71	64	4	3	-	-	-	-	Males
	Женски	49	44	4	1	-	-	-	-	Females
15–24		86	4	2	22	47	-	-	11	15–24
	Мушки	69	2	2	16	42	-	-	7	Males
	Женски	17	2	-	6	5	-	-	4	Females
25–34		172	10	5	29	82	4	20	22	25–34
	Мушки	121	7	4	23	60	2	12	13	Males
	Женски	51	3	1	6	22	2	8	9	Females
35–44		540	19	11	125	264	12	33	76	35–44
	Мушки	369	13	8	80	185	5	21	57	Males
	Женски	171	6	3	45	79	7	12	19	Females
45–54		1456	30	35	414	785	29	66	97	45–54
	Мушки	976	15	23	276	522	21	43	76	Males
	Женски	480	15	12	138	263	8	23	21	Females
55–64		4222	125	176	1298	2190	117	180	136	55–64
	Мушки	2722	57	100	791	1473	81	123	97	Males
	Женски	1500	68	76	507	717	36	57	39	Females
65–74		10154	512	899	4121	3658	317	316	331	65–74
	Мушки	6042	224	429	2370	2377	224	225	193	Males
	Женски	4112	288	470	1751	1281	93	91	138	Females
75–84		12664	2011	2479	5028	2276	348	273	249	75–84
	Мушки	5877	584	944	2379	1423	232	203	112	Males
	Женски	6787	1427	1535	2649	853	116	70	137	Females
85 и више г.		9417	3209	2071	2530	1060	223	190	134	85 and over
	Мушки	3742	756	777	1179	671	165	151	43	Males
	Женски	5675	2453	1294	1351	389	58	39	91	Females
Непознато		3	1	-	-	-	-	-	2	Unknown
	Мушки	3	1	-	-	-	-	-	2	Males
	Женски	-	-	-	-	-	-	-	-	Females

4.3. Умрли према старости, полу и највишој завршеној школи, 2021. (наставак)
Deaths by age, sex and highest educational attainment, 2021 (continued)

Старост и пол		Укупно *Total*	Највиша завршена школа / *Highest educational attainment*							*Age and sex*
			без школе *Without education*	непотпуна основна школа *Incomplete primary education*	основна школа *Primary education*	средња школа *Secondary education*	виша школа *High education*	висока школа *Higher education*	непознато *Unknown*	
Регион Јужне и Источне Србије / *Region Južne i Istočne Srbije*										
Свега		**32745**	**5515**	**5156**	**9329**	**8811**	**1220**	**1227**	**1487**		**All**
	Мушки	**16804**	**1458**	**1955**	**4841**	**5921**	**872**	**909**	**848**	**Males**	
	Женски	**15941**	**4057**	**3201**	**4488**	**2890**	**348**	**318**	**639**	**Females**	
Испод 15 г.		114	104	7	2	-	-	-	1		Under 15
	Мушки	69	61	6	2	-	-	-	-	Males	
	Женски	45	43	1	-	-	-	-	1	Females	
15–24		69	3	4	13	30	1	-	18		15–24
	Мушки	44	2	4	9	19	-	-	10	Males	
	Женски	25	1	-	4	11	1	-	8	Females	
25–34		162	10	5	21	63	6	14	43		25–34
	Мушки	116	7	4	15	46	5	9	30	Males	
	Женски	46	3	1	6	17	1	5	13	Females	
35–44		439	19	6	82	186	12	25	109		35–44
	Мушки	296	8	5	55	132	5	17	74	Males	
	Женски	143	11	1	27	54	7	8	35	Females	
45–54		1344	57	37	283	687	36	72	172		45–54
	Мушки	871	28	18	186	458	18	38	125	Males	
	Женски	473	29	19	97	229	18	34	47	Females	
55–64		3388	127	171	886	1670	131	212	191		55–64
	Мушки	2206	56	89	531	1166	95	144	125	Males	
	Женски	1182	71	82	355	504	36	68	66	Females	
65–74		8709	533	870	2981	3173	385	362	405		65–74
	Мушки	5103	192	364	1628	2143	275	266	235	Males	
	Женски	3606	341	506	1353	1030	110	96	170	Females	
75–84		11035	1922	2370	3461	2142	412	354	374		75–84
	Мушки	5100	493	825	1638	1395	296	286	167	Males	
	Женски	5935	1429	1545	1823	747	116	68	207	Females	
85 и више г.		7479	2739	1686	1600	859	237	188	170		85 and over
	Мушки	2996	610	640	777	562	178	149	80	Males	
	Женски	4483	2129	1046	823	297	59	39	90	Females	
Непознато		6	1	-	-	1	-	-	4		Unknown
	Мушки	3	1	-	-	-	-	-	2	Males	
	Женски	3	-	-	-	1	-	-	2	Females	
Регион Косово и Метохија / *Region Kosovo i Metohija*											
Свега		**...**	**...**	**...**	**...**	**...**	**...**	**...**	**...**		**All**

4.4. Умрли према националној припадности и старости, 2021.
Deaths by national affiliation and age, 2021

Национална припадност	Укупно *Total*	Старост / *Age*												*National affiliation*
		испод 1 г. *Under 1*	1–4	5–14	15–24	25–34	35–44	45–54	55–64	65–74	75–84	85 и више г. *85 and over*	непо-знато *Unknown*	
РЕПУБЛИКА СРБИЈА / *REPUBLIC OF SERBIA*														
УКУПНО	**136622**	**293**	**47**	**86**	**292**	**664**	**2046**	**5534**	**15263**	**36247**	**43951**	**32134**	**65**	**TOTAL**
Срби	120144	134	33	61	247	559	1773	4735	13108	31943	38613	28933	5	Serbs
Албанци	522	1	-	2	2	2	8	25	68	111	210	92	1	Albanians
Бошњаци	1494	5	1	2	7	11	24	73	205	421	535	210	-	Bosniaks
Бугари	237	-	-	-	-	-	1	13	22	47	91	62	1	Bulgarians
Буњевци	362	-	-	-	-	1	5	8	47	90	121	90	-	Bunians
Власи	66	-	-	-	-	-	-	5	9	17	16	19	-	Vlachs
Горанци	37	-	-	-	-	-	2	2	5	8	11	9	-	„Goranci”
Југословени	114	-	-	-	-	-	-	2	10	28	31	43	-	Yugoslavs
Мађари	5651	2	-	2	7	21	69	235	730	1485	1980	1120	-	Hungarians
Македонци	365	-	-	-	-	1	1	5	42	94	132	90	-	Macedonians
Муслимани	580	2	1	3	2	5	15	33	81	160	183	95	-	Moslems
Немци	89	-	-	-	-	-	-	-	7	16	38	28	-	Germans
Роми	929	8	1	5	8	27	42	114	228	310	153	33	-	Romanies
Румуни	446	-	-	-	-	-	6	16	47	121	158	98	-	Romanians
Руси	40	-	-	-	-	1	-	7	7	6	6	13	-	Russians
Русини	288	-	-	-	1	3	5	11	25	68	96	79	-	Ruthenians
Словаци	973	-	-	-	1	2	7	25	119	266	349	204	-	Slovaks
Словенци	76	-	-	-	-	-	-	1	5	18	25	27	-	Slovenes
Украјинци	59	-	-	-	-	-	3	5	9	12	18	11	1	Ukraines
Хрвати	1159	-	-	-	1	3	13	39	104	246	427	326	-	Croats
Црногорци	383	-	-	-	1	3	6	9	42	81	130	111	-	Montenegrins
Чеси	17	-	-	-	-	-	-	-	1	5	4	7	-	Czechs
Остали	163	-	-	-	-	-	4	7	20	46	51	35	-	Other
Неизјашњени и неопредељени	264	-	-	2	2	2	9	20	41	80	70	38	-	Non declared and undefined
Регионална припадност	58	-	-	-	2	-	1	4	13	20	11	7	-	Regional affiliation
Непознато	2106	141	11	9	11	23	52	140	268	548	492	354	57	Unknown
СРБИЈА – СЕВЕР / *SRBIJA – SEVER*														
СВЕГА	65043	126	27	39	137	330	1067	2734	7653	17384	20252	15238	56	ALL
Срби	52153	37	15	25	110	262	866	2139	6000	14063	16061	12572	3	Serbs
Албанци	67	-	-	-	-	-	3	8	6	15	24	11	-	Albanians
Бошњаци	45	-	-	-	-	-	1	1	5	8	20	10	-	Bosniaks
Бугари	46	-	-	-	-	-	-	3	3	11	16	13	-	Bulgarians
Буњевци	361	-	-	-	-	1	5	7	47	90	121	90	-	Bunians
Власи	28	-	-	-	-	-	-	2	3	7	6	10	-	Vlachs
Горанци	29	-	-	-	-	-	2	1	3	5	10	8	-	„Goranci”
Југословени	113	-	-	-	-	-	-	2	10	28	30	43	-	Yugoslavs
Мађари	5637	2	-	2	7	21	69	235	728	1482	1976	1115	-	Hungarians
Македонци	328	-	-	-	-	1	1	4	39	82	119	82	-	Macedonians
Муслимани	188	-	1	-	1	3	5	14	29	53	54	28	-	Moslems
Немци	81	-	-	-	-	-	-	-	7	14	33	27	-	Germans
Роми	559	3	1	3	5	15	28	73	145	172	96	18	-	Romanies
Румуни	437	-	-	-	-	-	6	15	46	117	156	97	-	Romanians
Руси	28	-	-	-	-	1	-	6	4	2	3	12	-	Russians
Русини	262	-	-	-	1	3	4	10	22	60	87	75	-	Ruthenians
Словаци	971	-	-	-	1	2	7	25	119	265	348	204	-	Slovaks
Словенци	72	-	-	-	-	-	-	1	5	17	23	26	-	Slovenes
Украјинци	55	-	-	-	-	-	3	4	9	11	17	10	1	Ukraines
Хрвати	1133	-	-	-	1	3	13	38	103	245	415	315	-	Croats
Црногорци	371	-	-	-	1	3	6	9	40	81	124	107	-	Montenegrins
Чеси	15	-	-	-	-	-	-	-	1	4	4	6	-	Czechs
Остали	123	-	-	-	-	-	2	6	17	30	40	28	-	Other
Неизјашњени и неопредељени	246	-	-	1	1	2	9	18	36	77	66	36	-	Non declared and undefined
Регионална припадност	58	-	-	-	2	-	1	4	13	20	11	7	-	Regional affiliation
Непознато	1637	84	10	8	7	13	36	109	213	425	392	288	52	Unknown

4.4. Умрли према националној припадности и старости, 2021. (наставак)
Deaths by national affiliation and age, 2021 (continued)

Национална припадност	Укупно *Total*	Старост / *Age*												*National affiliation*
		испод 1 г. *Under 1*	1–4	5–14	15–24	25–34	35–44	45–54	55–64	65–74	75–84	85 и више г. *85 and over*	непо-знато *Unknown*	
Београдски регион / *Beogradski region*														
Свега	**29917**	**53**	**10**	**19**	**64**	**144**	**493**	**1230**	**3195**	**7703**	**9167**	**7793**	**46**	**All**
Срби	27946	20	6	14	57	126	450	1114	2975	7239	8630	7313	2	Serbs
Албанци	17	-	-	-	-	-	1	2	2	5	5	2	-	Albanians
Бошњаци	33	-	-	-	-	-	-	1	4	6	13	9	-	Bosniaks
Бугари	15	-	-	-	-	-	-	-	1	-	6	8	-	Bulgarians
Буњевци	-	-	-	-	-	-	-	-	-	-	-	-	-	Bunians
Власи	23	-	-	-	-	-	-	1	2	6	4	10	-	Vlachs
Горанци	18	-	-	-	-	-	-	-	2	1	8	7	-	„Goranci”
Југословени	60	-	-	-	-	-	-	-	3	12	12	33	-	Yugoslavs
Мађари	34	-	-	-	-	-	-	-	2	9	15	8	-	Hungarians
Македонци	119	-	-	-	-	-	-	-	10	28	39	42	-	Macedonians
Муслимани	109	-	-	-	1	3	3	7	16	31	31	17	-	Moslems
Немци	12	-	-	-	-	-	-	-	-	2	3	7	-	Germans
Роми	156	2	-	2	1	8	10	24	35	40	29	5	-	Romanies
Румуни	19	-	-	-	-	-	-	2	1	4	5	7	-	Romanians
Руси	15	-	-	-	-	1	-	4	2	-	2	6	-	Russians
Русини	12	-	-	-	-	-	-	-	1	3	6	2	-	Ruthenians
Словаци	38	-	-	-	-	-	-	1	11	9	11	6	-	Slovaks
Словенци	36	-	-	-	-	-	-	-	1	9	8	18	-	Slovenes
Украјинци	3	-	-	-	-	-	-	-	1	1	-	-	1	Ukraines
Хрвати	173	-	-	-	-	-	1	5	7	26	64	70	-	Croats
Црногорци	75	-	-	-	-	1	2	5	7	13	20	27	-	Montenegrins
Чеси	4	-	-	-	-	-	-	-	-	1	1	2	-	Czechs
Остали	52	-	-	-	-	-	-	2	7	9	21	13	-	Other
Неизјашњени и неопредељени	85	-	-	-	-	-	7	8	8	21	26	15	-	Non declared and undefined
Регионална припадност	8	-	-	-	1	-	-	-	2	2	2	1	-	Regional affiliation
Непознато	855	31	4	3	4	5	19	54	95	226	206	165	43	Unknown
Регион Војводине / *Region Vojvodine*														
Свега	**35126**	**73**	**17**	**20**	**73**	**186**	**574**	**1504**	**4458**	**9681**	**11085**	**7445**	**10**	**All**
Срби	24207	17	9	11	53	136	416	1025	3025	6824	7431	5259	1	Serbs
Албанци	50	-	-	-	-	-	2	6	4	10	19	9	-	Albanians
Бошњаци	12	-	-	-	-	-	1	-	1	2	7	1	-	Bosniaks
Бугари	31	-	-	-	-	-	-	3	2	11	10	5	-	Bulgarians
Буњевци	361	-	-	-	-	1	5	7	47	90	121	90	-	Bunians
Власи	5	-	-	-	-	-	-	1	1	1	2	-	-	Vlachs
Горанци	11	-	-	-	-	-	2	1	1	4	2	1	-	„Goranci”
Југословени	53	-	-	-	-	-	-	2	7	16	18	10	-	Yugoslavs
Мађари	5603	2	-	2	7	21	69	235	726	1473	1961	1107	-	Hungarians
Македонци	209	-	-	-	-	1	1	4	29	54	80	40	-	Macedonians
Муслимани	79	-	1	-	-	-	2	7	13	22	23	11	-	Moslems
Немци	69	-	-	-	-	-	-	-	7	12	30	20	-	Germans
Роми	403	1	1	1	4	7	18	49	110	132	67	13	-	Romanies
Румуни	418	-	-	-	-	-	6	13	45	113	151	90	-	Romanians
Руси	13	-	-	-	-	-	-	2	2	2	1	6	-	Russians
Русини	250	-	-	-	1	3	4	10	21	57	81	73	-	Ruthenians
Словаци	933	-	-	-	1	2	7	24	108	256	337	198	-	Slovaks
Словенци	36	-	-	-	-	-	-	1	4	8	15	8	-	Slovenes
Украјинци	52	-	-	-	-	-	3	4	8	10	17	10	-	Ukraines
Хрвати	960	-	-	-	1	3	12	33	96	219	351	245	-	Croats
Црногорци	296	-	-	-	1	2	4	4	33	68	104	80	-	Montenegrins
Чеси	11	-	-	-	-	-	-	-	1	3	3	4	-	Czechs
Остали	71	-	-	-	-	-	2	4	10	21	19	15	-	Other
Неизјашњени и неопредељени	161	-	-	1	1	2	2	10	28	56	40	21	-	Non declared and undefined
Регионална припадност	50	-	-	-	1	-	1	4	11	18	9	6	-	Regional affiliation
Непознато	782	53	6	5	3	8	17	55	118	199	186	123	9	Unknown

4.4. Умрли према националној припадности и старости, 2021. (наставак)
Deaths by national affiliation and age, 2021 (continued)

Национална припадност	Укупно *Total*	Старост / *Age*												*National affiliation*
		испод 1 г. *Under 1*	1–4	5–14	15–24	25–34	35–44	45–54	55–64	65–74	75–84	85 и више г. *85 and over*	непо-знато *Unknown*	
СРБИЈА – ЈУГ / *SRBIJA – JUG*														
СВЕГА	71579	167	20	47	155	334	979	2800	7610	18863	23699	16896	9	ALL
Срби	67991	97	18	36	137	297	907	2596	7108	17880	22552	16361	2	Serbs
Албанци	455	1	-	2	2	2	5	17	62	96	186	81	1	Albanians
Бошњаци	1449	5	1	2	7	11	23	72	200	413	515	200	-	Bosniaks
Бугари	191	-	-	-	-	-	1	10	19	36	75	49	1	Bulgarians
Буњевци	1	-	-	-	-	-	-	1	-	-	-	-	-	Bunians
Власи	38	-	-	-	-	-	-	3	6	10	10	9	-	Vlachs
Горанци	8	-	-	-	-	-	-	1	2	3	1	1	-	„Goranci”
Југословени	1	-	-	-	-	-	-	-	-	-	1	-	-	Yugoslavs
Мађари	14	-	-	-	-	-	-	-	2	3	4	5	-	Hungarians
Македонци	37	-	-	-	-	-	-	1	3	12	13	8	-	Macedonians
Муслимани	392	2	-	3	1	2	10	19	52	107	129	67	-	Moslems
Немци	8	-	-	-	-	-	-	-	-	2	5	1	-	Germans
Роми	370	5	-	2	3	12	14	41	83	138	57	15	-	Romanies
Румуни	9	-	-	-	-	-	-	1	1	4	2	1	-	Romanians
Руси	12	-	-	-	-	-	-	1	3	4	3	1	-	Russians
Русини	26	-	-	-	-	-	1	1	3	8	9	4	-	Ruthenians
Словаци	2	-	-	-	-	-	-	-	-	1	1	-	-	Slovaks
Словенци	4	-	-	-	-	-	-	-	-	1	2	1	-	Slovenes
Украјинци	4	-	-	-	-	-	-	1	-	1	1	1	-	Ukraines
Хрвати	26	-	-	-	-	-	-	1	1	1	12	11	-	Croats
Црногорци	12	-	-	-	-	-	-	-	2	-	6	4	-	Montenegrins
Чеси	2	-	-	-	-	-	-	-	-	1	-	1	-	Czechs
Остали	40	-	-	-	-	-	2	1	3	16	11	7	-	Other
Неизјашњени и неопредељени	18	-	-	1	1	-	-	2	5	3	4	2	-	Non declared and undefined
Регионална припадност	-	-	-	-	-	-	-	-	-	-	-	-	-	Regional affiliation
Непознато	469	57	1	1	4	10	16	31	55	123	100	66	5	Unknown
Регион Шумадије и Западне Србије / *Region Šumadije i Zapadne Srbije*														
Свега	**38834**	**84**	**12**	**24**	**86**	**172**	**540**	**1456**	**4222**	**10154**	**12664**	**9417**	**3**	**All**
Срби	36615	54	10	18	75	152	498	1340	3925	9539	11914	9089	1	Serbs
Албанци	17	-	-	-	-	-	1	1	2	2	10	1	-	Albanians
Бошњаци	1443	5	1	2	7	11	23	72	199	412	511	200	-	Bosniaks
Бугари	-	-	-	-	-	-	-	-	-	-	-	-	-	Bulgarians
Буњевци	-	-	-	-	-	-	-	-	-	-	-	-	-	Bunians
Власи	8	-	-	-	-	-	-	-	1	2	4	1	-	Vlachs
Горанци	6	-	-	-	-	-	-	1	2	2	1	-	-	„Goranci”
Југословени	-	-	-	-	-	-	-	-	-	-	-	-	-	Yugoslavs
Мађари	9	-	-	-	-	-	-	-	1	2	2	4	-	Hungarians
Македонци	16	-	-	-	-	-	-	1	2	3	7	3	-	Macedonians
Муслимани	381	2	-	3	1	2	10	18	47	104	127	67	-	Moslems
Немци	4	-	-	-	-	-	-	-	-	-	3	1	-	Germans
Роми	39	1	-	-	2	-	1	6	7	12	8	2	-	Romanies
Румуни	1	-	-	-	-	-	-	-	-	-	1	-	-	Romanians
Руси	8	-	-	-	-	-	-	-	3	3	2	-	-	Russians
Русини	11	-	-	-	-	-	-	1	-	4	4	2	-	Ruthenians
Словаци	2	-	-	-	-	-	-	-	-	1	1	-	-	Slovaks
Словенци	1	-	-	-	-	-	-	-	-	1	-	-	-	Slovenes
Украјинци	4	-	-	-	-	-	-	1	-	1	1	1	-	Ukraines
Хрвати	13	-	-	-	-	-	-	-	-	1	5	7	-	Croats
Црногорци	4	-	-	-	-	-	-	-	1	-	2	1	-	Montenegrins
Чеси	-	-	-	-	-	-	-	-	-	-	-	-	-	Czechs
Остали	8	-	-	-	-	-	-	-	1	4	3	-	-	Other
Неизјашњени и неопредељени	4	-	-	-	-	-	-	-	3	1	-	-	-	Non declared and undefined
Регионална припадност	-	-	-	-	-	-	-	-	-	-	-	-	-	Regional affiliation
Непознато	240	22	1	1	1	7	7	15	28	60	58	38	2	Unknown

4.4. Умрли према националној припадности и старости, 2021. (наставак)
Deaths by national affiliation and age, 2021 (continued)

Национална припадност	Укупно *Total*	Старост / *Age*												*National affiliation*
		испод 1 г. *Under 1*	1–4	5–14	15–24	25–34	35–44	45–54	55–64	65–74	75–84	85 и више г. *85 and over*	непо-знато *Unknown*	
Регион Јужне и Источне Србије / *Region Južne i Istočne Srbije*														
Свега	**32745**	**83**	**8**	**23**	**69**	**162**	**439**	**1344**	**3388**	**8709**	**11035**	**7479**	**6**	**All**
Срби	31376	43	8	18	62	145	409	1256	3183	8341	10638	7272	1	Serbs
Албанци	438	1	-	2	2	2	4	16	60	94	176	80	1	Albanians
Бошњаци	6	-	-	-	-	-	-	-	1	1	4	-	-	Bosniaks
Бугари	191	-	-	-	-	-	1	10	19	36	75	49	1	Bulgarians
Буњевци	1	-	-	-	-	-	-	1	-	-	-	-	-	Bunians
Власи	30	-	-	-	-	-	-	3	5	8	6	8	-	Vlachs
Горанци	2	-	-	-	-	-	-	-	-	1	-	1	-	„Goranci"
Југословени	1	-	-	-	-	-	-	-	-	-	1	-	-	Yugoslavs
Мађари	5	-	-	-	-	-	-	-	1	1	2	1	-	Hungarians
Македонци	21	-	-	-	-	-	-	-	1	9	6	5	-	Macedonians
Муслимани	11	-	-	-	-	-	-	1	5	3	2	-	-	Moslems
Немци	4	-	-	-	-	-	-	-	-	2	2	-	-	Germans
Роми	331	4	-	2	1	12	13	35	76	126	49	13	-	Romanies
Румуни	8	-	-	-	-	-	-	1	1	4	1	1	-	Romanians
Руси	4	-	-	-	-	-	-	1	-	1	1	1	-	Russians
Русини	15	-	-	-	-	-	1	-	3	4	5	2	-	Ruthenians
Словаци	-	-	-	-	-	-	-	-	-	-	-	-	-	Slovaks
Словенци	3	-	-	-	-	-	-	-	-	-	2	1	-	Slovenes
Украјинци	-	-	-	-	-	-	-	-	-	-	-	-	-	Ukraines
Хрвати	13	-	-	-	-	-	-	1	1	-	7	4	-	Croats
Црногорци	8	-	-	-	-	-	-	-	1	-	4	3	-	Montenegrins
Чеси	2	-	-	-	-	-	-	-	-	1	-	1	-	Czechs
Остали	32	-	-	-	-	-	2	1	2	12	8	7	-	Other
Неизјашњени и неопредељени	14	-	-	1	1	-	-	2	2	2	4	2	-	Non declared and undefined
Регионална припадност	-	-	-	-	-	-	-	-	-	-	-	-	-	Regional affiliation
Непознато	229	35	-	-	3	3	9	16	27	63	42	28	3	Unknown
Регион Косово и Метохија / *Region Kosovo i Metohija*														
Свега	**...**	**...**	**...**	**...**	**...**	**...**	**...**	**...**	**...**	**...**	**...**	**...**	**...**	**All**

4.5. Умрли према узроку смрти, полу и старости, 2021.

Узрок смрти и пол		Укупно *Total*	Старост									
			испод 1 г. *Under 1*	1–4	5–9	10–14	15–19	20–24	25–29	30–34	35–39	40–44
РЕПУБЛИКА СРБИЈА												
	Укупно	**136622**	**293**	**47**	**35**	**51**	**108**	**184**	**273**	**391**	**783**	**1263**
	Мушко	**69908**	**159**	**34**	**22**	**38**	**68**	**131**	**194**	**276**	**531**	**874**
	Женско	**66714**	**134**	**13**	**13**	**13**	**40**	**53**	**79**	**115**	**252**	**389**
Заразне и паразитарне болести /A00-B99/												
	Свега	1120	-	2	-	-	1	4	1	8	14	24
	Мушко	605	-	2	-	-	1	1	1	6	11	14
	Женско	515	-	-	-	-	-	3	-	2	3	10
Тумори /C00-D48/												
	Свега	20609	1	9	10	11	13	25	36	63	133	234
	Мушко	11313	-	7	5	4	8	14	20	25	57	97
	Женско	9296	1	2	5	7	5	11	16	38	76	137
Болести крви и крвотворних органа и одређени поремећаји имунитета /D50-D89/												
	Свега	296	-	-	-	-	-	-	5	-	1	2
	Мушко	137	-	-	-	-	-	-	2	-	-	-
	Женско	159	-	-	-	-	-	-	3	-	1	2
Болести жлезда са унутрашњим лучењем, исхране и метаболизма /E00-E90/												
	Свега	3526	2	3	2	2	-	1	2	2	15	18
	Мушко	1542	1	3	2	1	-	1	-	1	8	10
	Женско	1984	1	-	-	1	-	-	2	1	7	8
Душевни поремећаји и поремећаји понашања /F00-F99/												
	Свега	1658	-	-	-	-	-	2	4	6	14	39
	Мушко	748	-	-	-	-	-	2	4	4	13	33
	Женско	910	-	-	-	-	-	-	-	2	1	6
Болести нервног система /G00-G99/												
	Свега	2891	4	5	2	9	13	9	10	13	15	37
	Мушко	1238	2	3	1	9	7	5	7	8	8	19
	Женско	1653	2	2	1	-	6	4	3	5	7	18
Болести ока и припојака ока /H00-H59/												
	Свега	-	-	-	-	-	-	-	-	-	-	-
	Мушко	-	-	-	-	-	-	-	-	-	-	-
	Женско	-	-	-	-	-	-	-	-	-	-	-
Болести ува и мастоидног наставка /H60-H95/												
	Свега	-	-	-	-	-	-	-	-	-	-	-
	Мушко	-	-	-	-	-	-	-	-	-	-	-
	Женско	-	-	-	-	-	-	-	-	-	-	-
Болести система крвотока /I00-I99/												
	Свега	56610	-	-	2	6	4	15	23	48	124	241
	Мушко	26306	-	-	2	4	2	11	13	39	92	184
	Женско	30304	-	-	-	2	2	4	10	9	32	57
Болести система за дисање /J00-J99/												
	Свега	7197	1	5	1	3	3	4	13	13	22	40
	Мушко	4011	1	3	-	2	1	3	9	12	14	24
	Женско	3186	-	2	1	1	2	1	4	1	8	16
Болести система за варење /K00-K93/												
	Свега	2948	-	2	-	-	1	4	5	14	37	57
	Мушко	1757	-	1	-	-	1	2	4	9	28	50
	Женско	1191	-	1	-	-	-	2	1	5	9	7
Болести коже и поткожног ткива /L00-L99/												
	Свега	138	-	-	-	-	-	1	2	-	1	2
	Мушко	67	-	-	-	-	-	1	-	-	-	2
	Женско	71	-	-	-	-	-	-	2	-	1	-
Болести мишићно-коштаног система и везивног ткива /M00-M99/												
	Свега	144	-	-	-	-	1	1	1	2	3	1
	Мушко	41	-	-	-	-	-	-	-	2	2	-
	Женско	103	-	-	-	-	1	1	1	-	1	1
Болести мокраћно-полног система /N00-N99/												
	Свега	2275	-	-	-	1	2	1	4	4	7	17
	Мушко	1219	-	-	-	-	1	-	3	4	6	15
	Женско	1056	-	-	-	1	1	1	1	-	1	2
Трудноћа, рађање и бабиње /O00-O99/												
	Свега	14	-	-	-	-	-	3	1	4	3	1
	Женско	14	-	-	-	-	-	3	1	4	3	1
Одређена стања настала у перинаталном периоду /P00-P96/												
	Свега	202	202	-	-	-	-	-	-	-	-	-
	Мушко	115	115	-	-	-	-	-	-	-	-	-
	Женско	87	87	-	-	-	-	-	-	-	-	-

Deaths by causes of death, sex and age, 2021

Age											Causes of death and sex
45–49	50–54	55–59	60–64	65–69	70–74	75–79	80–84	85 и више г. *85 and over*	непознато *Unknown*		
											REPUBLIC OF SERBIA
2097	**3437**	**5718**	**9545**	**16084**	**20163**	**18810**	**25141**	**32134**	**65**	**Total**	
1403	**2243**	**3775**	**6075**	**9889**	**11323**	**9355**	**10967**	**12502**	**49**	**Males**	
694	**1194**	**1943**	**3470**	**6195**	**8840**	**9455**	**14174**	**19632**	**16**	**Females**	
											Certain infectious and parasitic diseases /A00-B99/
27	37	43	81	151	189	201	201	136	-	All	
19	24	27	47	89	100	99	98	66	-	Males	
8	13	16	34	62	89	102	103	70	-	Females	
											Neoplasms /C00-D48/
490	861	1576	2557	3889	3945	2632	2439	1685	-	All	
233	428	844	1456	2269	2239	1477	1278	852	-	Males	
257	433	732	1101	1620	1706	1155	1161	833	-	Females	
											Diseases of the blood and blood-forming organs and certain disorders involving the immune mechanism /D50-D89/
7	6	10	15	23	37	52	53	85	-	All	
4	3	4	10	11	17	20	27	39	-	Males	
3	3	6	5	12	20	32	26	46	-	Females	
											Endocrine, nutritional and metabolic diseases /E00-E90/
35	59	125	215	392	591	638	718	706	-	All	
20	38	86	125	219	291	264	253	219	-	Males	
15	21	39	90	173	300	374	465	487	-	Females	
											Mental and behavioural disorders /F00-F99/
35	50	64	97	107	134	153	339	613	1	All	
31	42	50	78	75	69	63	111	172	1	Males	
4	8	14	19	32	65	90	228	441	-	Females	
											Diseases of the nervous system /G00-G99/
52	51	75	112	192	343	432	627	890	-	All	
27	34	38	58	99	180	182	255	296	-	Males	
25	17	37	54	93	163	250	372	594	-	Females	
											Diseases of the eye and adnexa /H00-H59/
-	-	-	-	-	-	-	-	-	-	All	
-	-	-	-	-	-	-	-	-	-	Males	
-	-	-	-	-	-	-	-	-	-	Females	
											Diseases of the ear and mastoid process /H60-H95/
-	-	-	-	-	-	-	-	-	-	All	
-	-	-	-	-	-	-	-	-	-	Males	
-	-	-	-	-	-	-	-	-	-	Females	
											Diseases of the circulatory system /I00-I99/
445	868	1502	2670	4761	6848	7581	12207	19254	11	All	
320	637	1129	1842	3077	3771	3506	4792	6880	5	Males	
125	231	373	828	1684	3077	4075	7415	12374	6	Females	
											Diseases of the respiratory system /J00-J99/
74	131	238	502	950	1149	1160	1341	1545	2	All	
50	83	154	319	595	700	623	681	736	1	Males	
24	48	84	183	355	449	537	660	809	1	Females	
											Diseases of the digestive system /K00-K93/
99	140	227	261	421	430	357	455	437	1	All	
77	106	167	192	286	256	185	203	189	1	Males	
22	34	60	69	135	174	172	252	248	-	Females	
											Diseases of the skin and subcutaneous tissue /L00-L99/
3	9	7	6	20	23	17	25	22	-	All	
2	4	7	4	13	11	7	7	9	-	Males	
1	5	-	2	7	12	10	18	13	-	Females	
											Diseases of the musculoskeletal system and connective tissue /M00-M99/
7	5	7	15	20	25	16	20	20	-	All	
1	2	4	5	6	9	5	4	1	-	Males	
6	3	3	10	14	16	11	16	19	-	Females	
											Diseases of the genitourinary system /N00-N99/
19	58	68	135	243	374	343	509	490	-	All	
15	30	49	82	136	199	187	256	236	-	Males	
4	28	19	53	107	175	156	253	254	-	Females	
											Pregnancy, childbirth and the puerperium /O00-O99/
1	1	-	-	-	-	-	-	-	-	All	
1	1	-	-	-	-	-	-	-	-	Females	
											Certain conditions originating in the perinatal period /P00-P96/
-	-	-	-	-	-	-	-	-	-	All	
-	-	-	-	-	-	-	-	-	-	Males	
-	-	-	-	-	-	-	-	-	-	Females	

4.5. Умрли према узроку смрти, полу и старости, 2021. (наставак)

Узрок смрти и пол		Укупно *Total*	Старост									
			испод 1 г. *Under 1*	1–4	5–9	10–14	15–19	20–24	25–29	30–34	35–39	40–44
Урођене малформације, деформације и хромозомске ненормалности /Q00-Q99/												
	Свега	96	53	9	2	2	2	2	3	-	3	1
	Мушко	52	27	6	1	2	1	-	3	-	2	-
	Женско	44	26	3	1	-	1	2	-	-	1	1
Симптоми, знаци и патолошки клинички и лабораторијски налази, некласификовани на другом месту /R00-R99/												
	Свега	6413	25	2	7	5	16	25	56	55	124	146
	Мушко	3592	12	-	4	5	9	21	43	46	104	118
	Женско	2821	13	2	3	-	7	4	13	9	20	28
Повреде, тровања и остале последице спољашњих узрока /S00-T98/												
	Свега	2743	2	10	8	11	43	68	75	83	110	137
	Мушко	1947	1	9	6	10	32	58	66	68	81	111
	Женско	796	1	1	2	1	11	10	9	15	29	26
Шифре за посебне намене /U00-U89/												
	Свега	27742	3	-	1	1	9	19	32	76	157	266
	Мушко	15218	-	-	1	1	5	12	19	52	105	197
	Женско	12524	3	-	-	-	4	7	13	24	52	69
СРБИЈА – СЕВЕР												
	Свега	65043	126	27	19	20	50	87	133	197	411	656
	Мушко	33112	66	21	9	17	24	62	99	134	284	456
	Женско	31931	60	6	10	3	26	25	34	63	127	200
Заразне и паразитарне болести /A00-B99/												
	Свега	355	-	-	-	-	-	1	-	3	7	9
	Мушко	198	-	-	-	-	-	1	-	2	5	7
	Женско	157	-	-	-	-	-	-	-	1	2	2
Тумори /C00-D48/												
	Свега	11210	-	9	3	3	6	9	19	34	78	125
	Мушко	5944	-	7	-	2	3	4	11	12	35	56
	Женско	5266	-	2	3	1	3	5	8	22	43	69
Болести крви и крвотворних органа и одређени поремећаји имунитета /D50-D89/												
	Свега	121	-	-	-	-	-	-	3	-	1	2
	Мушко	53	-	-	-	-	-	-	1	-	-	-
	Женско	68	-	-	-	-	-	-	2	-	1	2
Болести жлезда са унутрашњим лучењем, исхране и метаболизма /E00-E90/												
	Свега	1612	2	2	1	-	-	1	2	2	6	9
	Мушко	716	1	2	1	-	-	1	-	1	4	5
	Женско	896	1	-	-	-	-	-	2	1	2	4
Душевни поремећаји и поремећаји понашања /F00-F99/												
	Свега	935	-	-	-	-	-	2	2	4	7	19
	Мушко	420	-	-	-	-	-	2	2	3	6	15
	Женско	515	-	-	-	-	-	-	-	1	1	4
Болести нервног система /G00-G99/												
	Свега	1670	1	2	1	4	6	2	3	7	7	20
	Мушко	665	1	2	1	4	2	1	1	4	5	11
	Женско	1005	-	-	-	-	4	1	2	3	2	9
Болести ока и припојака ока /H00-H59/												
	Свега	-	-	-	-	-	-	-	-	-	-	-
	Мушко	-	-	-	-	-	-	-	-	-	-	-
	Женско	-	-	-	-	-	-	-	-	-	-	-
Болести ува и мастоидног наставка /H60-H95/												
	Свега	-	-	-	-	-	-	-	-	-	-	-
	Мушко	-	-	-	-	-	-	-	-	-	-	-
	Женско	-	-	-	-	-	-	-	-	-	-	-
Болести система крвотока /I00-I99/												
	Свега	25999	-	-	-	2	3	10	12	17	56	126
	Мушко	11987	-	-	-	1	1	6	6	13	42	104
	Женско	14012	-	-	-	1	2	4	6	4	14	22
Болести система за дисање /J00-J99/												
	Свега	3015	-	4	1	-	3	-	2	4	9	18
	Мушко	1684	-	2	-	-	1	-	2	4	7	10
	Женско	1331	-	2	1	-	2	-	-	-	2	8
Болести система за варење /K00-K93/												
	Свега	1574	-	2	-	-	-	2	2	10	25	35
	Мушко	935	-	1	-	-	-	1	2	7	19	31
	Женско	639	-	1	-	-	-	1	-	3	6	4
Болести коже и поткожног ткива /L00-L99/												
	Свега	82	-	-	-	-	-	1	-	-	-	2
	Мушко	39	-	-	-	-	-	1	-	-	-	2
	Женско	43	-	-	-	-	-	-	-	-	-	-

Deaths by causes of death, sex and age, 2021 (continued)

Age										Causes of death and sex
45–49	50–54	55–59	60–64	65–69	70–74	75–79	80–84	85 и више г. *85 and over*	непознато *Unknown*	
										Congenital malformations, deformations and chromosomal abnormalities /Q00-Q99/
1	5	4	4	3	1	-	1	-	-	All
1	1	3	3	2	-	-	-	-	-	Males
-	4	1	1	1	1	-	1	-	-	Females
										Symptoms, signs and abnormal clinical and laboratory findings, not elsewhere classified /R00-R99/
180	240	347	462	648	697	632	993	1713	40	All
142	186	261	339	452	418	355	416	628	33	Males
38	54	86	123	196	279	277	577	1085	7	Females
										Injury, poisoning and certain other consequences of external causes /S00-T98/
150	170	210	254	295	316	240	274	279	8	All
119	142	159	206	223	213	136	148	152	7	Males
31	28	51	48	72	103	104	126	127	1	Females
										Codes for special purposes /U00-U89/
472	746	1215	2159	3969	5061	4356	4939	4259	2	All
342	483	793	1309	2337	2850	2246	2438	2027	1	Males
130	263	422	850	1632	2211	2110	2501	2232	1	Females
										SRBIJA – SEVER
1030	1704	2866	4787	7726	9658	8708	11544	15238	56	All
669	1130	1885	3037	4719	5348	4365	4980	5764	43	Males
361	574	981	1750	3007	4310	4343	6564	9474	13	Females
										Certain infectious and parasitic diseases /A00-B99/
11	12	16	34	40	61	59	64	38	-	All
8	10	11	20	22	27	32	34	19	-	Males
3	2	5	14	18	34	27	30	19	-	Females
										Neoplasms /C00-D48/
255	444	826	1413	2072	2132	1415	1349	1018	-	All
119	230	422	787	1142	1147	789	676	502	-	Males
136	214	404	626	930	985	626	673	516	-	Females
										Diseases of the blood and blood-forming organs and certain disorders involving the immune mechanism /D50-D89/
3	3	3	7	7	13	18	26	35	-	All
2	1	3	6	3	4	6	8	19	-	Males
1	2	-	1	4	9	12	18	16	-	Females
										Endocrine, nutritional and metabolic diseases /E00-E90/
21	31	55	104	185	259	270	319	343	-	All
11	20	36	68	108	116	114	106	122	-	Males
10	11	19	36	77	143	156	213	221	-	Females
										Mental and behavioural disorders /F00-F99/
15	27	33	48	61	69	93	208	347	-	All
14	25	26	41	41	37	38	74	96	-	Males
1	2	7	7	20	32	55	134	251	-	Females
										Diseases of the nervous system /G00-G99/
25	27	39	58	110	203	236	351	568	-	All
14	16	17	31	58	108	95	130	164	-	Males
11	11	22	27	52	95	141	221	404	-	Females
										Diseases of the eye and adnexa /H00-H59/
-	-	-	-	-	-	-	-	-	-	All
-	-	-	-	-	-	-	-	-	-	Males
-	-	-	-	-	-	-	-	-	-	Females
										Diseases of the ear and mastoid process /H60-H95/
-	-	-	-	-	-	-	-	-	-	All
-	-	-	-	-	-	-	-	-	-	Males
-	-	-	-	-	-	-	-	-	-	Females
										Diseases of the circulatory system /I00-I99/
205	439	753	1305	2244	3158	3438	5361	8860	10	All
142	327	574	889	1465	1722	1600	2079	3011	5	Males
63	112	179	416	779	1436	1838	3282	5849	5	Females
										Diseases of the respiratory system /J00-J99/
28	63	103	223	402	486	456	546	665	2	All
17	39	71	146	255	301	247	270	311	1	Males
11	24	32	77	147	185	209	276	354	1	Females
										Diseases of the digestive system /K00-K93/
50	77	127	155	215	223	187	236	227	1	All
37	57	95	111	141	132	97	103	100	1	Males
13	20	32	44	74	91	90	133	127	-	Females
										Diseases of the skin and subcutaneous tissue /L00-L99/
1	5	6	5	13	15	11	14	9	-	All
-	3	6	3	9	5	2	4	4	-	Males
1	2	-	2	4	10	9	10	5	-	Females

4.5. Умрли према узроку смрти, полу и старости, 2021. (наставак)

Узрок смрти и пол		Укупно *Total*	Старост									
			испод 1 г. *Under 1*	1–4	5–9	10–14	15–19	20–24	25–29	30–34	35–39	40–44
Болести мишићно-коштаног система и везивног ткива /M00-M99/												
	Свега	87	-	-	-	-	1	-	1	1	1	-
	Мушко	23	-	-	-	-	-	-	-	1	1	-
	Женско	64	-	-	-	-	1	-	1	-	-	-
Болести мокраћно-полног система /N00-N99/												
	Свега	1033	-	-	-	1	-	-	1	2	4	-
	Мушко	551	-	-	-	-	-	-	1	2	4	-
	Женско	482	-	-	-	1	-	-	-	-	-	-
Трудноћа, рађање и бабиње /O00-O99/												
	Свега	4	-	-	-	-	-	-	-	1	2	-
	Женско	4	-	-	-	-	-	-	-	1	2	-
Одређена стања настала у перинаталном периоду /P00-P96/												
	Свега	86	86	-	-	-	-	-	-	-	-	-
	Мушко	47	47	-	-	-	-	-	-	-	-	-
	Женско	39	39	-	-	-	-	-	-	-	-	-
Урођене малформације, деформације и хромозомске ненормалности /Q00-Q99/												
	Свега	43	20	3	2	1	-	2	1	-	3	-
	Мушко	23	10	3	1	1	-	-	1	-	2	-
	Женско	20	10	-	1	-	-	2	-	-	1	-
Симптоми, знаци и патолошки клинички и лабораторијски налази, некласификовани на другом месту /R00-R99/												
	Свега	2533	15	1	5	3	10	19	25	26	72	78
	Мушко	1512	7	-	2	3	6	15	18	22	60	62
	Женско	1021	8	1	3	-	4	4	7	4	12	16
Повреде, тровања и остале последице спољашњих узрока /S00-T98/												
	Свега	1258	1	4	6	6	19	29	49	46	54	69
	Мушко	887	-	4	4	6	10	25	45	38	39	52
	Женско	371	1	-	2	-	9	4	4	8	15	17
Шифре за посебне намене /U00-U89/												
	Свега	13426	1	-	-	-	2	9	11	40	79	144
	Мушко	7428	-	-	-	-	1	5	9	25	55	101
	Женско	5998	1	-	-	-	1	4	2	15	24	43
Београдски регион												
	Свега	**29917**	**53**	**10**	**8**	**11**	**23**	**41**	**56**	**88**	**183**	**310**
	Мушко	**15243**	**27**	**6**	**3**	**10**	**9**	**30**	**41**	**58**	**130**	**204**
	Женско	**14674**	**26**	**4**	**5**	**1**	**14**	**11**	**15**	**30**	**53**	**106**
Заразне и паразитарне болести /A00-B99/												
	Свега	119	-	-	-	-	-	1	-	2	5	3
	Мушко	67	-	-	-	-	-	1	-	1	4	2
	Женско	52	-	-	-	-	-	-	-	1	1	1
Тумори /C00-D48/												
	Свега	5310	-	4	2	3	3	5	10	17	32	57
	Мушко	2752	-	2	-	2	2	3	5	8	15	26
	Женско	2558	-	2	2	1	1	2	5	9	17	31
Болести крви и крвотворних органа и одређени поремећаји имунитета /D50-D89/												
	Свега	50	-	-	-	-	-	-	1	-	1	2
	Мушко	21	-	-	-	-	-	-	1	-	-	-
	Женско	29	-	-	-	-	-	-	-	-	1	2
Болести жлезда са унутрашњим лучењем, исхране и метаболизма /E00-E90/												
	Свега	795	-	-	-	-	-	-	1	1	2	5
	Мушко	346	-	-	-	-	-	-	-	-	1	3
	Женско	449	-	-	-	-	-	-	1	1	1	2
Душевни поремећаји и поремећаји понашања /F00-F99/												
	Свега	517	-	-	-	-	-	2	1	1	3	7
	Мушко	212	-	-	-	-	-	2	1	1	3	3
	Женско	305	-	-	-	-	-	-	-	-	-	4
Болести нервног система /G00-G99/												
	Свега	934	-	2	-	2	2	1	2	2	3	13
	Мушко	358	-	2	-	2	1	1	-	2	2	8
	Женско	576	-	-	-	-	1	-	2	-	1	5
Болести ока и припојака ока /H00-H59/												
	Свега	-	-	-	-	-	-	-	-	-	-	-
	Мушко	-	-	-	-	-	-	-	-	-	-	-
	Женско	-	-	-	-	-	-	-	-	-	-	-
Болести ува и мастоидног наставка /H60-H95/												
	Свега	-	-	-	-	-	-	-	-	-	-	-
	Мушко	-	-	-	-	-	-	-	-	-	-	-
	Женско	-	-	-	-	-	-	-	-	-	-	-

Age										Causes of death and sex
45–49	50–54	55–59	60–64	65–69	70–74	75–79	80–84	85 и више г. *85 and over*	непознато *Unknown*	
										Diseases of the musculoskeletal system and connective tissue /M00-M99/
6	3	4	7	8	20	8	11	16	-	All
1	1	3	1	3	6	3	2	1	-	Males
5	2	1	6	5	14	5	9	15	-	Females
										Diseases of the genitourinary system /N00-N99/
9	25	27	61	107	182	153	225	236	-	All
7	14	21	39	64	103	84	106	106	-	Males
2	11	6	22	43	79	69	119	130	-	Females
										Pregnancy, childbirth and the puerperium /O00-O99/
1	-	-	-	-	-	-	-	-	-	All
1	-	-	-	-	-	-	-	-	-	Females
										Certain conditions originating in the perinatal period /P00-P96/
-	-	-	-	-	-	-	-	-	-	All
-	-	-	-	-	-	-	-	-	-	Males
-	-	-	-	-	-	-	-	-	-	Females
										Congenital malformations, deformations and chromosomal abnormalities /Q00-Q99/
1	3	1	3	2	1	-	-	-	-	All
1	-	1	2	1	-	-	-	-	-	Males
-	3	-	1	1	1	-	-	-	-	Females
										Symptoms, signs and abnormal clinical and laboratory findings, not elsewhere classified /R00-R99/
100	106	170	215	267	294	223	340	529	35	All
79	83	123	166	188	181	132	136	199	30	Males
21	23	47	49	79	113	91	204	330	5	Females
										Injury, poisoning and certain other consequences of external causes /S00-T98/
81	79	105	113	135	128	93	123	112	6	All
63	60	83	90	101	86	51	65	60	5	Males
18	19	22	23	34	42	42	58	52	1	Females
										Codes for special purposes /U00-U89/
218	360	598	1036	1858	2414	2048	2371	2235	2	All
154	244	393	637	1118	1373	1075	1187	1050	1	Males
64	116	205	399	740	1041	973	1184	1185	1	Females
										Beogradski region
451	**779**	**1190**	**2005**	**3382**	**4321**	**3798**	**5369**	**7793**	**46**	**All**
305	**521**	**756**	**1224**	**2034**	**2394**	**1938**	**2410**	**3106**	**37**	**Males**
146	**258**	**434**	**781**	**1348**	**1927**	**1860**	**2959**	**4687**	**9**	**Females**
										Certain infectious and parasitic diseases /A00-B99/
7	4	1	12	13	18	13	24	16	-	All
5	4	1	7	5	8	6	16	7	-	Males
2	-	-	5	8	10	7	8	9	-	Females
										Neoplasms /C00-D48/
123	201	349	629	942	996	657	704	576	-	All
63	103	175	325	519	521	365	334	284	-	Males
60	98	174	304	423	475	292	370	292	-	Females
										Diseases of the blood and blood-forming organs and certain disorders involving the immune mechanism /D50-D89/
1	1	-	1	4	4	9	12	14	-	All
1	-	-	-	1	1	3	5	9	-	Males
-	1	-	1	3	3	6	7	5	-	Females
										Endocrine, nutritional and metabolic diseases /E00-E90/
7	11	23	51	92	129	110	167	196	-	All
5	7	17	35	51	51	42	54	80	-	Males
2	4	6	16	41	78	68	113	116	-	Females
										Mental and behavioural disorders /F00-F99/
3	8	12	14	25	36	51	114	240	-	All
3	8	8	13	15	16	21	44	74	-	Males
-	-	4	1	10	20	30	70	166	-	Females
										Diseases of the nervous system /G00-G99/
9	12	16	28	58	96	115	205	368	-	All
5	6	4	17	29	49	44	74	112	-	Males
4	6	12	11	29	47	71	131	256	-	Females
										Diseases of the eye and adnexa /H00-H59/
-	-	-	-	-	-	-	-	-	-	All
-	-	-	-	-	-	-	-	-	-	Males
-	-	-	-	-	-	-	-	-	-	Females
										Diseases of the ear and mastoid process /H60-H95/
-	-	-	-	-	-	-	-	-	-	All
-	-	-	-	-	-	-	-	-	-	Males
-	-	-	-	-	-	-	-	-	-	Females

4.5. Умрли према узроку смрти, полу и старости, 2021. (наставак)

Узрок смрти и пол		Укупно *Total*	Старост									
			испод 1 г. *Under 1*	1–4	5–9	10–14	15–19	20–24	25–29	30–34	35–39	40–44
Болести система крвотока /I00-I99/												
	Свега	11245	-	-	-	1	2	3	4	8	28	62
	Мушко	5220	-	-	-	1	-	2	2	6	18	50
	Женско	6025	-	-	-	-	2	1	2	2	10	12
Болести система за дисање /J00-J99/												
	Свега	1263	-	1	-	-	2	-	1	4	4	7
	Мушко	716	-	1	-	-	-	-	1	4	4	4
	Женско	547	-	-	-	-	2	-	-	-	-	3
Болести система за варење /K00-K93/												
	Свега	652	-	1	-	-	-	1	1	5	9	9
	Мушко	385	-	-	-	-	-	1	1	3	7	7
	Женско	267	-	1	-	-	-	-	-	2	2	2
Болести коже и поткожног ткива /L00-L99/												
	Свега	23	-	-	-	-	-	1	-	-	-	1
	Мушко	11	-	-	-	-	-	1	-	-	-	1
	Женско	12	-	-	-	-	-	-	-	-	-	-
Болести мишићно-коштаног система и везивног ткива /M00-M99/												
	Свега	27	-	-	-	-	1	-	-	-	1	-
	Мушко	6	-	-	-	-	-	-	-	-	1	-
	Женско	21	-	-	-	-	1	-	-	-	-	-
Болести мокраћно-полног система /N00-N99/												
	Свега	516	-	-	-	-	-	-	-	-	3	-
	Мушко	274	-	-	-	-	-	-	-	-	3	-
	Женско	242	-	-	-	-	-	-	-	-	-	-
Трудноћа, рађање и бабиње /O00-O99/												
	Свега	2	-	-	-	-	-	-	-	1	-	-
	Женско	2	-	-	-	-	-	-	-	1	-	-
Одређена стања настала у перинаталном периоду /P00-P96/												
	Свега	41	41	-	-	-	-	-	-	-	-	-
	Мушко	20	20	-	-	-	-	-	-	-	-	-
	Женско	21	21	-	-	-	-	-	-	-	-	-
Урођене малформације, деформације и хромозомске ненормалности /Q00-Q99/												
	Свега	11	4	-	-	-	-	1	1	-	-	-
	Мушко	6	3	-	-	-	-	-	1	-	-	-
	Женско	5	1	-	-	-	-	1	-	-	-	-
Симптоми, знаци и патолошки клинички и лабораторијски налази, некласификовани на другом месту /R00-R99/												
	Свега	1156	7	1	4	2	9	16	15	12	41	53
	Мушко	752	4	-	2	2	5	13	10	9	35	41
	Женско	404	3	1	2	-	4	3	5	3	6	12
Повреде, тровања и остале последице спољашњих узрока /S00-T98/												
	Свега	386	-	1	2	3	3	6	16	12	17	23
	Мушко	264	-	1	1	3	1	5	16	9	13	16
	Женско	122	-	-	1	-	2	1	-	3	4	7
Шифре за посебне намене /U00-U89/												
	Свега	6870	1	-	-	-	1	4	3	23	34	68
	Мушко	3833	-	-	-	-	-	1	3	15	24	43
	Женско	3037	1	-	-	-	1	3	-	8	10	25
Регион Војводине												
	Свега	**35126**	**73**	**17**	**11**	**9**	**27**	**46**	**77**	**109**	**228**	**346**
	Мушко	**17869**	**39**	**15**	**6**	**7**	**15**	**32**	**58**	**76**	**154**	**252**
	Женско	**17257**	**34**	**2**	**5**	**2**	**12**	**14**	**19**	**33**	**74**	**94**
Заразне и паразитарне болести /A00-B99/												
	Свега	236	-	-	-	-	-	-	-	1	2	6
	Мушко	131	-	-	-	-	-	-	-	1	1	5
	Женско	105	-	-	-	-	-	-	-	-	1	1
Тумори /C00-D48/												
	Свега	5900	-	5	1	-	3	4	9	17	46	68
	Мушко	3192	-	5	-	-	1	1	6	4	20	30
	Женско	2708	-	-	1	-	2	3	3	13	26	38
Болести крви и крвотворних органа и одређени поремећаји имунитета /D50-D89/												
	Свега	71	-	-	-	-	-	-	2	-	-	-
	Мушко	32	-	-	-	-	-	-	-	-	-	-
	Женско	39	-	-	-	-	-	-	2	-	-	-
Болести жлезда са унутрашњим лучењем, исхране и метаболизма /E00-E90/												
	Свега	817	2	2	1	-	-	1	1	1	4	4
	Мушко	370	1	2	1	-	-	1	-	1	3	2
	Женско	447	1	-	-	-	-	-	1	-	1	2

Deaths by causes of death, sex and age, 2021 (continued)

Age											Causes of death and sex
45–49	50–54	55–59	60–64	65–69	70–74	75–79	80–84	85 и више г. *85 and over*	непознато *Unknown*		
											Diseases of the circulatory system /I00-I99/
96	192	287	499	875	1277	1370	2244	4288	9	All	
73	142	218	331	558	710	644	922	1538	5	Males	
23	50	69	168	317	567	726	1322	2750	4	Females	
											Diseases of the respiratory system /J00-J99/
10	30	36	84	144	205	189	225	319	2	All	
8	16	23	49	87	133	117	112	156	1	Males	
2	14	13	35	57	72	72	113	163	1	Females	
											Diseases of the digestive system /K00-K93/
16	37	53	47	94	92	73	100	113	1	All	
10	28	39	34	59	56	42	47	50	1	Males	
6	9	14	13	35	36	31	53	63	-	Females	
											Diseases of the skin and subcutaneous tissue /L00-L99/
-	-	3	1	2	3	6	3	3	-	All	
-	-	3	1	1	1	-	1	2	-	Males	
-	-	-	-	1	2	6	2	1	-	Females	
											Diseases of the musculoskeletal system and connective tissue /M00-M99/
2	1	1	4	4	5	3	5	-	-	All	
-	-	1	-	1	1	2	-	-	-	Males	
2	1	-	4	3	4	1	5	-	-	Females	
											Diseases of the genitourinary system /N00-N99/
5	8	18	24	49	78	72	120	139	-	All	
5	4	14	11	30	47	40	55	65	-	Males	
-	4	4	13	19	31	32	65	74	-	Females	
											Pregnancy, childbirth and the puerperium /O00-O99/
1	-	-	-	-	-	-	-	-	-	All	
1	-	-	-	-	-	-	-	-	-	Females	
											Certain conditions originating in the perinatal period /P00-P96/
-	-	-	-	-	-	-	-	-	-	All	
-	-	-	-	-	-	-	-	-	-	Males	
-	-	-	-	-	-	-	-	-	-	Females	
											Congenital malformations, deformations and chromosomal abnormalities /Q00-Q99/
1	1	-	2	-	1	-	-	-	-	All	
1	-	-	1	-	-	-	-	-	-	Males	
-	1	-	1	-	1	-	-	-	-	Females	
											Symptoms, signs and abnormal clinical and laboratory findings, not elsewhere classified /R00-R99/
52	57	83	108	138	152	108	125	142	31	All	
40	45	56	85	96	101	73	48	59	28	Males	
12	12	27	23	42	51	35	77	83	3	Females	
											Injury, poisoning and certain other consequences of external causes /S00-T98/
19	28	20	31	42	44	28	44	45	2	All	
15	22	15	24	27	22	17	28	27	2	Males	
4	6	5	7	15	22	11	16	18	-	Females	
											Codes for special purposes /U00-U89/
99	188	288	470	900	1185	994	1277	1334	1	All	
71	136	182	291	555	677	522	670	643	-	Males	
28	52	106	179	345	508	472	607	691	1	Females	
											Region Vojvodine
579	**925**	**1676**	**2782**	**4344**	**5337**	**4910**	**6175**	**7445**	**10**	**All**	
364	**609**	**1129**	**1813**	**2685**	**2954**	**2427**	**2570**	**2658**	**6**	**Males**	
215	**316**	**547**	**969**	**1659**	**2383**	**2483**	**3605**	**4787**	**4**	**Females**	
											Certain infectious and parasitic diseases /A00-B99/
4	8	15	22	27	43	46	40	22	-	All	
3	6	10	13	17	19	26	18	12	-	Males	
1	2	5	9	10	24	20	22	10	-	Females	
											Neoplasms /C00-D48/
132	243	477	784	1130	1136	758	645	442	-	All	
56	127	247	462	623	626	424	342	218	-	Males	
76	116	230	322	507	510	334	303	224	-	Females	
											Diseases of the blood and blood-forming organs and certain disorders involving the immune mechanism /D50-D89/
2	2	3	6	3	9	9	14	21	-	All	
1	1	3	6	2	3	3	3	10	-	Males	
1	1	-	-	1	6	6	11	11	-	Females	
											Endocrine, nutritional and metabolic diseases /E00-E90/
14	20	32	53	93	130	160	152	147	-	All	
6	13	19	33	57	65	72	52	42	-	Males	
8	7	13	20	36	65	88	100	105	-	Females	

4.5. Умрли према узроку смрти, полу и старости, 2021. (наставак)

Узрок смрти и пол		Укупно *Total*	Старост									
			испод 1 г. *Under 1*	1–4	5–9	10–14	15–19	20–24	25–29	30–34	35–39	40–44
Душевни поремећаји и поремећаји понашања /F00-F99/												
	Свега	418	-	-	-	-	-	-	1	3	4	12
	Мушко	208	-	-	-	-	-	-	1	2	3	12
	Женско	210	-	-	-	-	-	-	-	1	1	-
Болести нервног система /G00-G99/												
	Свега	736	1	-	1	2	4	1	1	5	4	7
	Мушко	307	1	-	1	2	1	-	1	2	3	3
	Женско	429	-	-	-	-	3	1	-	3	1	4
Болести ока и припојака ока /H00-H59/												
	Свега	-	-	-	-	-	-	-	-	-	-	-
	Мушко	-	-	-	-	-	-	-	-	-	-	-
	Женско	-	-	-	-	-	-	-	-	-	-	-
Болести ува и мастоидног наставка /H60-H95/												
	Свега	-	-	-	-	-	-	-	-	-	-	-
	Мушко	-	-	-	-	-	-	-	-	-	-	-
	Женско	-	-	-	-	-	-	-	-	-	-	-
Болести система крвотока /I00-I99/												
	Свега	14754	-	-	-	1	1	7	8	9	28	64
	Мушко	6767	-	-	-	-	1	4	4	7	24	54
	Женско	7987	-	-	-	1	-	3	4	2	4	10
Болести система за дисање /J00-J99/												
	Свега	1752	-	3	1	-	1	-	1	-	5	11
	Мушко	968	-	1	-	-	1	-	1	-	3	6
	Женско	784	-	2	1	-	-	-	-	-	2	5
Болести система за варење /K00-K93/												
	Свега	922	-	1	-	-	-	1	1	5	16	26
	Мушко	550	-	1	-	-	-	-	1	4	12	24
	Женско	372	-	-	-	-	-	1	-	1	4	2
Болести коже и поткожног ткива /L00-L99/												
	Свега	59	-	-	-	-	-	-	-	-	-	1
	Мушко	28	-	-	-	-	-	-	-	-	-	1
	Женско	31	-	-	-	-	-	-	-	-	-	-
Болести мишићно-коштаног система и везивног ткива /M00-M99/												
	Свега	60	-	-	-	-	-	-	1	1	-	-
	Мушко	17	-	-	-	-	-	-	-	1	-	-
	Женско	43	-	-	-	-	-	-	1	-	-	-
Болести мокраћно-полног система /N00-N99/												
	Свега	517	-	-	-	1	-	-	1	2	1	-
	Мушко	277	-	-	-	-	-	-	1	2	1	-
	Женско	240	-	-	-	1	-	-	-	-	-	-
Трудноћа, рађање и бабиње /O00-O99/												
	Свега	2	-	-	-	-	-	-	-	-	2	-
	Женско	2	-	-	-	-	-	-	-	-	2	-
Одређена стања настала у перинаталном периоду /P00-P96/												
	Свега	45	45	-	-	-	-	-	-	-	-	-
	Мушко	27	27	-	-	-	-	-	-	-	-	-
	Женско	18	18	-	-	-	-	-	-	-	-	-
Урођене малформације, деформације и хромозомске ненормалности /Q00-Q99/												
	Свега	32	16	3	2	1	-	1	-	-	3	-
	Мушко	17	7	3	1	1	-	-	-	-	2	-
	Женско	15	9	-	1	-	-	1	-	-	1	-
Симптоми, знаци и патолошки клинички и лабораторијски налази, некласификовани на другом месту /R00-R99/												
	Свега	1377	8	-	1	1	1	3	10	14	31	25
	Мушко	760	3	-	-	1	1	2	8	13	25	21
	Женско	617	5	-	1	-	-	1	2	1	6	4
Повреде, тровања и остале последице спољашњих узрока /S00-T98/												
	Свега	872	1	3	4	3	16	23	33	34	37	46
	Мушко	623	-	3	3	3	9	20	29	29	26	36
	Женско	249	1	-	1	-	7	3	4	5	11	10
Шифре за посебне намене /U00-U89/												
	Свега	6556	-	-	-	-	1	5	8	17	45	76
	Мушко	3595	-	-	-	-	1	4	6	10	31	58
	Женско	2961	-	-	-	-	-	1	2	7	14	18
СРБИЈА – ЈУГ												
	Свега	71579	167	20	16	31	58	97	140	194	372	607
	Мушко	36796	93	13	13	21	44	69	95	142	247	418
	Женско	34783	74	7	3	10	14	28	45	52	125	189
Заразне и паразитарне болести /A00-B99/												
	Свега	765	-	2	-	-	1	3	1	5	7	15
	Мушко	407	-	2	-	-	1	-	1	4	6	7
	Женско	358	-	-	-	-	-	3	-	1	1	8

Age										Causes of death and sex
45–49	50–54	55–59	60–64	65–69	70–74	75–79	80–84	85 и више г. *85 and over*	непознато *Unknown*	
										Mental and behavioural disorders /F00-F99/
12	19	21	34	36	33	42	94	107	-	All
11	17	18	28	26	21	17	30	22	-	Males
1	2	3	6	10	12	25	64	85	-	Females
										Diseases of the nervous system /G00-G99/
16	15	23	30	52	107	121	146	200	-	All
9	10	13	14	29	59	51	56	52	-	Males
7	5	10	16	23	48	70	90	148	-	Females
										Diseases of the eye and adnexa /H00-H59/
-	-	-	-	-	-	-	-	-	-	All
-	-	-	-	-	-	-	-	-	-	Males
-	-	-	-	-	-	-	-	-	-	Females
										Diseases of the ear and mastoid process /H60-H95/
-	-	-	-	-	-	-	-	-	-	All
-	-	-	-	-	-	-	-	-	-	Males
-	-	-	-	-	-	-	-	-	-	Females
										Diseases of the circulatory system /I00-I99/
109	247	466	806	1369	1881	2068	3117	4572	1	All
69	185	356	558	907	1012	956	1157	1473	-	Males
40	62	110	248	462	869	1112	1960	3099	1	Females
										Diseases of the respiratory system /J00-J99/
18	33	67	139	258	281	267	321	346	-	All
9	23	48	97	168	168	130	158	155	-	Males
9	10	19	42	90	113	137	163	191	-	Females
										Diseases of the digestive system /K00-K93/
34	40	74	108	121	131	114	136	114	-	All
27	29	56	77	82	76	55	56	50	-	Males
7	11	18	31	39	55	59	80	64	-	Females
										Diseases of the skin and subcutaneous tissue /L00-L99/
1	5	3	4	11	12	5	11	6	-	All
-	3	3	2	8	4	2	3	2	-	Males
1	2	-	2	3	8	3	8	4	-	Females
										Diseases of the musculoskeletal system and connective tissue /M00-M99/
4	2	3	3	4	15	5	6	16	-	All
1	1	2	1	2	5	1	2	1	-	Males
3	1	1	2	2	10	4	4	15	-	Females
										Diseases of the genitourinary system /N00-N99/
4	17	9	37	58	104	81	105	97	-	All
2	10	7	28	34	56	44	51	41	-	Males
2	7	2	9	24	48	37	54	56	-	Females
										Pregnancy, childbirth and the puerperium /O00-O99/
-	-	-	-	-	-	-	-	-	-	All
-	-	-	-	-	-	-	-	-	-	Females
										Certain conditions originating in the perinatal period /P00-P96/
-	-	-	-	-	-	-	-	-	-	All
-	-	-	-	-	-	-	-	-	-	Males
-	-	-	-	-	-	-	-	-	-	Females
										Congenital malformations, deformations and chromosomal abnormalities /Q00-Q99/
-	2	1	1	2	-	-	-	-	-	All
-	-	1	1	1	-	-	-	-	-	Males
-	2	-	-	1	-	-	-	-	-	Females
										Symptoms, signs and abnormal clinical and laboratory findings, not elsewhere classified /R00-R99/
48	49	87	107	129	142	115	215	387	4	All
39	38	67	81	92	80	59	88	140	2	Males
9	11	20	26	37	62	56	127	247	2	Females
										Injury, poisoning and certain other consequences of external causes /S00-T98/
62	51	85	82	93	84	65	79	67	4	All
48	38	68	66	74	64	34	37	33	3	Males
14	13	17	16	19	20	31	42	34	1	Females
										Codes for special purposes /U00-U89/
119	172	310	566	958	1229	1054	1094	901	1	All
83	108	211	346	563	696	553	517	407	1	Males
36	64	99	220	395	533	501	577	494	-	Females
										SRBIJA – JUG
1067	1733	2852	4758	8358	10505	10102	13597	16896	9	All
734	1113	1890	3038	5170	5975	4990	5987	6738	6	Males
333	620	962	1720	3188	4530	5112	7610	10158	3	Females
										Certain infectious and parasitic diseases /A00-B99/
16	25	27	47	111	128	142	137	98	-	All
11	14	16	27	67	73	67	64	47	-	Males
5	11	11	20	44	55	75	73	51	-	Females

4.5. Умрли према узроку смрти, полу и старости, 2021. (наставак)

Узрок смрти и пол		Укупно *Total*	Старост									
			испод 1 г. *Under 1*	1–4	5–9	10–14	15–19	20–24	25–29	30–34	35–39	40–44
Тумори /C00-D48/												
	Свега	9399	1	-	7	8	7	16	17	29	55	109
	Мушко	5369	-	-	5	2	5	10	9	13	22	41
	Женско	4030	1	-	2	6	2	6	8	16	33	68
Болести крви и крвотворних органа и одређени поремећаји имунитета /D50-D89/												
	Свега	175	-	-	-	-	-	-	2	-	-	-
	Мушко	84	-	-	-	-	-	-	1	-	-	-
	Женско	91	-	-	-	-	-	-	1	-	-	-
Болести жлезда са унутрашњим лучењем, исхране и метаболизма /E00-E90/												
	Свега	1914	-	1	1	2	-	-	-	-	9	9
	Мушко	826	-	1	1	1	-	-	-	-	4	5
	Женско	1088	-	-	-	1	-	-	-	-	5	4
Душевни поремећаји и поремећаји понашања /F00-F99/												
	Свега	723	-	-	-	-	-	-	2	2	7	20
	Мушко	328	-	-	-	-	-	-	2	1	7	18
	Женско	395	-	-	-	-	-	-	-	1	-	2
Болести нервног система /G00-G99/												
	Свега	1221	3	3	1	5	7	7	7	6	8	17
	Мушко	573	1	1	-	5	5	4	6	4	3	8
	Женско	648	2	2	1	-	2	3	1	2	5	9
Болести ока и припојака ока /H00-H59/												
	Свега	-	-	-	-	-	-	-	-	-	-	-
	Мушко	-	-	-	-	-	-	-	-	-	-	-
	Женско	-	-	-	-	-	-	-	-	-	-	-
Болести ува и мастоидног наставка /H60-H95/												
	Свега	-	-	-	-	-	-	-	-	-	-	-
	Мушко	-	-	-	-	-	-	-	-	-	-	-
	Женско	-	-	-	-	-	-	-	-	-	-	-
Болести система крвотока /I00-I99/												
	Свега	30611	-	-	2	4	1	5	11	31	68	115
	Мушко	14319	-	-	2	3	1	5	7	26	50	80
	Женско	16292	-	-	-	1	-	-	4	5	18	35
Болести система за дисање /J00-J99/												
	Свега	4182	1	1	-	3	-	4	11	9	13	22
	Мушко	2327	1	1	-	2	-	3	7	8	7	14
	Женско	1855	-	-	-	1	-	1	4	1	6	8
Болести система за варење /K00-K93/												
	Свега	1374	-	-	-	-	1	2	3	4	12	22
	Мушко	822	-	-	-	-	1	1	2	2	9	19
	Женско	552	-	-	-	-	-	1	1	2	3	3
Болести коже и поткожног ткива /L00-L99/												
	Свега	56	-	-	-	-	-	-	2	-	1	-
	Мушко	28	-	-	-	-	-	-	-	-	-	-
	Женско	28	-	-	-	-	-	-	2	-	1	-
Болести мишићно-коштаног система и везивног ткива /M00-M99/												
	Свега	57	-	-	-	-	-	1	-	1	2	1
	Мушко	18	-	-	-	-	-	-	-	1	1	-
	Женско	39	-	-	-	-	-	1	-	-	1	1
Болести мокраћно-полног система /N00-N99/												
	Свега	1242	-	-	-	-	2	1	3	2	3	17
	Мушко	668	-	-	-	-	1	-	2	2	2	15
	Женско	574	-	-	-	-	1	1	1	-	1	2
Трудноћа, рађање и бабиње /O00-O99/												
	Свега	10	-	-	-	-	-	3	1	3	1	1
	Женско	10	-	-	-	-	-	3	1	3	1	1
Одређена стања настала у перинаталном периоду /P00-P96/												
	Свега	116	116	-	-	-	-	-	-	-	-	-
	Мушко	68	68	-	-	-	-	-	-	-	-	-
	Женско	48	48	-	-	-	-	-	-	-	-	-
Урођене малформације, деформације и хромозомске ненормалности /Q00-Q99/												
	Свега	53	33	6	-	1	2	-	2	-	-	1
	Мушко	29	17	3	-	1	1	-	2	-	-	-
	Женско	24	16	3	-	-	1	-	-	-	-	1
Симптоми, знаци и патолошки клинички и лабораторијски налази, некласификовани на другом месту /R00-R99/												
	Свега	3880	10	1	2	2	6	6	31	29	52	68
	Мушко	2080	5	-	2	2	3	6	25	24	44	56
	Женско	1800	5	1	-	-	3	-	6	5	8	12

Age										Causes of death and sex
45–49	50–54	55–59	60–64	65–69	70–74	75–79	80–84	85 и више г. *85 and over*	непознато *Unknown*	
										Neoplasms /C00-D48/
235	417	750	1144	1817	1813	1217	1090	667	-	All
114	198	422	669	1127	1092	688	602	350	-	Males
121	219	328	475	690	721	529	488	317	-	Females
										Diseases of the blood and blood-forming organs and certain disorders involving the immune mechanism /D50-D89/
4	3	7	8	16	24	34	27	50	-	All
2	2	1	4	8	13	14	19	20	-	Males
2	1	6	4	8	11	20	8	30	-	Females
										Endocrine, nutritional and metabolic diseases /E00-E90/
14	28	70	111	207	332	368	399	363	-	All
9	18	50	57	111	175	150	147	97	-	Males
5	10	20	54	96	157	218	252	266	-	Females
										Mental and behavioural disorders /F00-F99/
20	23	31	49	46	65	60	131	266	1	All
17	17	24	37	34	32	25	37	76	1	Males
3	6	7	12	12	33	35	94	190	-	Females
										Diseases of the nervous system /G00-G99/
27	24	36	54	82	140	196	276	322	-	All
13	18	21	27	41	72	87	125	132	-	Males
14	6	15	27	41	68	109	151	190	-	Females
										Diseases of the eye and adnexa /H00-H59/
-	-	-	-	-	-	-	-	-	-	All
-	-	-	-	-	-	-	-	-	-	Males
-	-	-	-	-	-	-	-	-	-	Females
										Diseases of the ear and mastoid process /H60-H95/
-	-	-	-	-	-	-	-	-	-	All
-	-	-	-	-	-	-	-	-	-	Males
-	-	-	-	-	-	-	-	-	-	Females
										Diseases of the circulatory system /I00-I99/
240	429	749	1365	2517	3690	4143	6846	10394	1	All
178	310	555	953	1612	2049	1906	2713	3869	-	Males
62	119	194	412	905	1641	2237	4133	6525	1	Females
										Diseases of the respiratory system /J00-J99/
46	68	135	279	548	663	704	795	880	-	All
33	44	83	173	340	399	376	411	425	-	Males
13	24	52	106	208	264	328	384	455	-	Females
										Diseases of the digestive system /K00-K93/
49	63	100	106	206	207	170	219	210	-	All
40	49	72	81	145	124	88	100	89	-	Males
9	14	28	25	61	83	82	119	121	-	Females
										Diseases of the skin and subcutaneous tissue /L00-L99/
2	4	1	1	7	8	6	11	13	-	All
2	1	1	1	4	6	5	3	5	-	Males
-	3	-	-	3	2	1	8	8	-	Females
										Diseases of the musculoskeletal system and connective tissue /M00-M99/
1	2	3	8	12	5	8	9	4	-	All
-	1	1	4	3	3	2	2	-	-	Males
1	1	2	4	9	2	6	7	4	-	Females
										Diseases of the genitourinary system /N00-N99/
10	33	41	74	136	192	190	284	254	-	All
8	16	28	43	72	96	103	150	130	-	Males
2	17	13	31	64	96	87	134	124	-	Females
										Pregnancy, childbirth and the puerperium /O00-O99/
-	1	-	-	-	-	-	-	-	-	All
-	1	-	-	-	-	-	-	-	-	Females
										Certain conditions originating in the perinatal period /P00-P96/
-	-	-	-	-	-	-	-	-	-	All
-	-	-	-	-	-	-	-	-	-	Males
-	-	-	-	-	-	-	-	-	-	Females
										Congenital malformations, deformations and chromosomal abnormalities /Q00-Q99/
-	2	3	1	1	-	-	1	-	-	All
-	1	2	1	1	-	-	-	-	-	Males
-	1	1	-	-	-	-	1	-	-	Females
										Symptoms, signs and abnormal clinical and laboratory findings, not elsewhere classified /R00-R99/
80	134	177	247	381	403	409	653	1184	5	All
63	103	138	173	264	237	223	280	429	3	Males
17	31	39	74	117	166	186	373	755	2	Females

4.5. Умрли према узроку смрти, полу и старости, 2021. (наставак)

Узрок смрти и пол		Укупно *Total*	Старост									
			испод 1 г. *Under 1*	1–4	5–9	10–14	15–19	20–24	25–29	30–34	35–39	40–44
Повреде, тровања и остале последице спољашњих узрока /S00-T98/												
	Свега	1485	1	6	2	5	24	39	26	37	56	68
	Мушко	1060	1	5	2	4	22	33	21	30	42	59
	Женско	425	-	1	-	1	2	6	5	7	14	9
Шифре за посебне намене /U00-U89/												
	Свега	14316	2	-	1	1	7	10	21	36	78	122
	Мушко	7790	-	-	1	1	4	7	10	27	50	96
	Женско	6526	2	-	-	-	3	3	11	9	28	26
Регион Шумадије и Западне Србије												
	Свега	**38834**	**84**	**12**	**6**	**18**	**36**	**50**	**70**	**102**	**203**	**337**
	Мушко	**19992**	**48**	**8**	**4**	**11**	**31**	**38**	**50**	**71**	**135**	**234**
	Женско	**18842**	**36**	**4**	**2**	**7**	**5**	**12**	**20**	**31**	**68**	**103**
Заразне и паразитарне болести /A00-B99/												
	Свега	444	-	2	-	-	1	1	-	3	3	5
	Мушко	239	-	2	-	-	1	-	-	2	3	2
	Женско	205	-	-	-	-	-	1	-	1	-	3
Тумори /C00-D48/												
	Свега	5164	1	-	1	4	7	7	8	15	27	63
	Мушко	2926	-	-	-	1	5	6	6	7	10	27
	Женско	2238	1	-	1	3	2	1	2	8	17	36
Болести крви и крвотворних органа и одређени поремећаји имунитета /D50-D89/												
	Свега	94	-	-	-	-	-	-	-	-	-	-
	Мушко	45	-	-	-	-	-	-	-	-	-	-
	Женско	49	-	-	-	-	-	-	-	-	-	-
Болести жлезда са унутрашњим лучењем, исхране и метаболизма /E00-E90/												
	Свега	1006	-	1	1	2	-	-	-	-	4	7
	Мушко	443	-	1	1	1	-	-	-	-	2	4
	Женско	563	-	-	-	1	-	-	-	-	2	3
Душевни поремећаји и поремећаји понашања /F00-F99/												
	Свега	419	-	-	-	-	-	-	1	1	5	10
	Мушко	176	-	-	-	-	-	-	1	-	5	10
	Женско	243	-	-	-	-	-	-	-	1	-	-
Болести нервног система /G00-G99/												
	Свега	576	1	-	1	2	4	5	1	3	6	12
	Мушко	251	-	-	-	2	4	2	1	2	3	7
	Женско	325	1	-	1	-	-	3	-	1	3	5
Болести ока и припојака ока /H00-H59/												
	Свега	-	-	-	-	-	-	-	-	-	-	-
	Мушко	-	-	-	-	-	-	-	-	-	-	-
	Женско	-	-	-	-	-	-	-	-	-	-	-
Болести ува и мастоидног наставка /H60-H95/												
	Свега	-	-	-	-	-	-	-	-	-	-	-
	Мушко	-	-	-	-	-	-	-	-	-	-	-
	Женско	-	-	-	-	-	-	-	-	-	-	-
Болести система крвотока /I00-I99/												
	Свега	16505	-	-	1	2	1	2	4	19	32	67
	Мушко	7741	-	-	1	1	1	2	3	17	22	46
	Женско	8764	-	-	-	1	-	-	1	2	10	21
Болести система за дисање /J00-J99/												
	Свега	2443	1	1	-	3	-	1	8	5	5	10
	Мушко	1364	1	1	-	2	-	1	4	5	3	8
	Женско	1079	-	-	-	1	-	-	4	-	2	2
Болести система за варење /K00-K93/												
	Свега	719	-	-	-	-	1	2	2	3	7	9
	Мушко	414	-	-	-	-	1	1	1	2	5	8
	Женско	305	-	-	-	-	-	1	1	1	2	1
Болести коже и поткожног ткива /L00-L99/												
	Свега	25	-	-	-	-	-	-	1	-	-	-
	Мушко	14	-	-	-	-	-	-	-	-	-	-
	Женско	11	-	-	-	-	-	-	1	-	-	-
Болести мишићно-коштаног система и везивног ткива /M00-M99/												
	Свега	25	-	-	-	-	-	-	-	-	-	1
	Мушко	6	-	-	-	-	-	-	-	-	-	-
	Женско	19	-	-	-	-	-	-	-	-	-	1
Болести мокраћно-полног система /N00-N99/												
	Свега	635	-	-	-	-	1	-	3	2	2	9
	Мушко	344	-	-	-	-	1	-	2	2	1	7
	Женско	291	-	-	-	-	-	-	1	-	1	2
Трудноћа, рађање и бабиње /O00-O99/												
	Свега	8	-	-	-	-	-	2	-	3	1	1
	Женско	8	-	-	-	-	-	2	-	3	1	1

Deaths by causes of death, sex and age, 2021 (continued)

Age										Causes of death and sex
45–49	50–54	55–59	60–64	65–69	70–74	75–79	80–84	85 и више г. *85 and over*	непознато *Unknown*	
										Injury, poisoning and certain other consequences of external causes /S00-T98/
69	91	105	141	160	188	147	151	167	2	All
56	82	76	116	122	127	85	83	92	2	Males
13	9	29	25	38	61	62	68	75	-	Females
										Codes for special purposes /U00-U89/
254	386	617	1123	2111	2647	2308	2568	2024	-	All
188	239	400	672	1219	1477	1171	1251	977	-	Males
66	147	217	451	892	1170	1137	1317	1047	-	Females
										Region Šumadije i Zapadne Srbije
522	**934**	**1568**	**2654**	**4564**	**5590**	**5248**	**7416**	**9417**	**3**	**All**
355	**621**	**1028**	**1694**	**2859**	**3183**	**2577**	**3300**	**3742**	**3**	**Males**
167	**313**	**540**	**960**	**1705**	**2407**	**2671**	**4116**	**5675**	**-**	**Females**
										Certain infectious and parasitic diseases /A00-B99/
10	12	21	28	63	89	71	73	62	-	All
6	5	14	17	38	49	36	33	31	-	Males
4	7	7	11	25	40	35	40	31	-	Females
										Neoplasms /C00-D48/
115	222	408	655	1017	961	645	623	385	-	All
52	110	222	382	630	580	361	336	191	-	Males
63	112	186	273	387	381	284	287	194	-	Females
										Diseases of the blood and blood-forming organs and certain disorders involving the immune mechanism /D50-D89/
1	1	5	5	10	17	18	9	28	-	All
-	-	1	2	4	10	9	7	12	-	Males
1	1	4	3	6	7	9	2	16	-	Females
										Endocrine, nutritional and metabolic diseases /E00-E90/
7	14	41	53	116	182	199	187	192	-	All
4	9	32	29	55	93	83	70	59	-	Males
3	5	9	24	61	89	116	117	133	-	Females
										Mental and behavioural disorders /F00-F99/
10	12	19	19	26	35	36	70	175	-	All
10	10	14	13	19	18	13	18	45	-	Males
-	2	5	6	7	17	23	52	130	-	Females
										Diseases of the nervous system /G00-G99/
10	13	22	24	47	60	88	121	156	-	All
6	11	12	9	23	29	39	47	54	-	Males
4	2	10	15	24	31	49	74	102	-	Females
										Diseases of the eye and adnexa /H00-H59/
-	-	-	-	-	-	-	-	-	-	All
-	-	-	-	-	-	-	-	-	-	Males
-	-	-	-	-	-	-	-	-	-	Females
										Diseases of the ear and mastoid process /H60-H95/
-	-	-	-	-	-	-	-	-	-	All
-	-	-	-	-	-	-	-	-	-	Males
-	-	-	-	-	-	-	-	-	-	Females
										Diseases of the circulatory system /I00-I99/
122	227	408	746	1354	1949	2063	3682	5826	-	All
91	167	294	514	911	1082	945	1480	2164	-	Males
31	60	114	232	443	867	1118	2202	3662	-	Females
										Diseases of the respiratory system /J00-J99/
23	33	76	147	317	363	407	490	553	-	All
15	23	48	91	208	225	210	250	269	-	Males
8	10	28	56	109	138	197	240	284	-	Females
										Diseases of the digestive system /K00-K93/
22	34	50	56	115	106	86	116	110	-	All
18	28	37	38	75	66	40	55	39	-	Males
4	6	13	18	40	40	46	61	71	-	Females
										Diseases of the skin and subcutaneous tissue /L00-L99/
-	1	1	-	2	5	4	5	6	-	All
-	1	1	-	1	4	3	2	2	-	Males
-	-	-	-	1	1	1	3	4	-	Females
										Diseases of the musculoskeletal system and connective tissue /M00-M99/
1	1	2	4	3	1	4	5	3	-	All
-	-	1	2	-	-	2	1	-	-	Males
1	1	1	2	3	1	2	4	3	-	Females
										Diseases of the genitourinary system /N00-N99/
4	18	23	41	72	93	87	149	131	-	All
3	8	18	24	40	48	44	79	67	-	Males
1	10	5	17	32	45	43	70	64	-	Females
										Pregnancy, childbirth and the puerperium /O00-O99/
-	1	-	-	-	-	-	-	-	-	All
-	1	-	-	-	-	-	-	-	-	Females

4.5. Умрли према узроку смрти, полу и старости, 2021. (наставак)

Узрок смрти и пол		Укупно *Total*	Старост									
			испод 1 г. *Under 1*	1–4	5–9	10–14	15–19	20–24	25–29	30–34	35–39	40–44
Одређена стања настала у перинаталном периоду /P00-P96/												
	Свега	59	59	-	-	-	-	-	-	-	-	-
	Мушко	35	35	-	-	-	-	-	-	-	-	-
	Женско	24	24	-	-	-	-	-	-	-	-	-
Урођене малформације, деформације и хромозомске ненормалности /Q00-Q99/												
	Свега	27	16	5	-	-	-	-	1	-	-	-
	Мушко	15	9	2	-	-	-	-	1	-	-	-
	Женско	12	7	3	-	-	-	-	-	-	-	-
Симптоми, знаци и патолошки клинички и лабораторијски налази, некласификовани на другом месту /R00-R99/												
	Свега	1890	4	-	2	1	3	2	14	11	26	31
	Мушко	1031	2	-	2	1	2	2	12	9	21	26
	Женско	859	2	-	-	-	1	-	2	2	5	5
Повреде, тровања и остале последице спољашњих узрока /S00-T98/												
	Свега	797	1	3	-	3	13	25	17	21	40	41
	Мушко	581	1	2	-	2	13	21	15	15	31	39
	Женско	216	-	1	-	1	-	4	2	6	9	2
Шифре за посебне намене /U00-U89/												
	Свега	7998	1	-	-	1	5	3	10	16	45	71
	Мушко	4367	-	-	-	1	3	3	4	10	29	50
	Женско	3631	1	-	-	-	2	-	6	6	16	21
Регион Јужне и Источне Србије												
	Свега	**32745**	**83**	**8**	**10**	**13**	**22**	**47**	**70**	**92**	**169**	**270**
	Мушко	**16804**	**45**	**5**	**9**	**10**	**13**	**31**	**45**	**71**	**112**	**184**
	Женско	**15941**	**38**	**3**	**1**	**3**	**9**	**16**	**25**	**21**	**57**	**86**
Заразне и паразитарне болести /A00-B99/												
	Свега	321	-	-	-	-	-	2	1	2	4	10
	Мушко	168	-	-	-	-	-	-	1	2	3	5
	Женско	153	-	-	-	-	-	2	-	-	1	5
Тумори /C00-D48/												
	Свега	4235	-	-	6	4	-	9	9	14	28	46
	Мушко	2443	-	-	5	1	-	4	3	6	12	14
	Женско	1792	-	-	1	3	-	5	6	8	16	32
Болести крви и крвотворних органа и одређени поремећаји имунитета /D50-D89/												
	Свега	81	-	-	-	-	-	-	2	-	-	-
	Мушко	39	-	-	-	-	-	-	1	-	-	-
	Женско	42	-	-	-	-	-	-	1	-	-	-
Болести жлезда са унутрашњим лучењем, исхране и метаболизма /E00-E90/												
	Свега	908	-	-	-	-	-	-	-	-	5	2
	Мушко	383	-	-	-	-	-	-	-	-	2	1
	Женско	525	-	-	-	-	-	-	-	-	3	1
Душевни поремећаји и поремећаји понашања /F00-F99/												
	Свега	304	-	-	-	-	-	-	1	1	2	10
	Мушко	152	-	-	-	-	-	-	1	1	2	8
	Женско	152	-	-	-	-	-	-	-	-	-	2
Болести нервног система /G00-G99/												
	Свега	645	2	3	-	3	3	2	6	3	2	5
	Мушко	322	1	1	-	3	1	2	5	2	-	1
	Женско	323	1	2	-	-	2	-	1	1	2	4
Болести ока и припојака ока /H00-H59/												
	Свега	-	-	-	-	-	-	-	-	-	-	-
	Мушко	-	-	-	-	-	-	-	-	-	-	-
	Женско	-	-	-	-	-	-	-	-	-	-	-
Болести ува и мастоидног наставка /H60-H95/												
	Свега	-	-	-	-	-	-	-	-	-	-	-
	Мушко	-	-	-	-	-	-	-	-	-	-	-
	Женско	-	-	-	-	-	-	-	-	-	-	-
Болести система крвотока /I00-I99/												
	Свега	14106	-	-	1	2	-	3	7	12	36	48
	Мушко	6578	-	-	1	2	-	3	4	9	28	34
	Женско	7528	-	-	-	-	-	-	3	3	8	14
Болести система за дисање /J00-J99/												
	Свега	1739	-	-	-	-	-	3	3	4	8	12
	Мушко	963	-	-	-	-	-	2	3	3	4	6
	Женско	776	-	-	-	-	-	1	-	1	4	6
Болести система за варење /K00-K93/												
	Свега	655	-	-	-	-	-	-	1	1	5	13
	Мушко	408	-	-	-	-	-	-	1	-	4	11
	Женско	247	-	-	-	-	-	-	-	1	1	2

Deaths by causes of death, sex and age, 2021 (continued)

Age											Causes of death and sex
45–49	50–54	55–59	60–64	65–69	70–74	75–79	80–84	85 и више г. *85 and over*	непознато *Unknown*		
											Certain conditions originating in the perinatal period /P00-P96/
-	-	-	-	-	-	-	-	-	-	All	
-	-	-	-	-	-	-	-	-	-	Males	
-	-	-	-	-	-	-	-	-	-	Females	
											Congenital malformations, deformations and chromosomal abnormalities /Q00-Q99/
-	1	3	-	1	-	-	-	-	-	All	
-	-	2	-	1	-	-	-	-	-	Males	
-	1	1	-	-	-	-	-	-	-	Females	
											Symptoms, signs and abnormal clinical and laboratory findings, not elsewhere classified /R00-R99/
36	60	95	144	182	221	213	302	541	2	All	
28	50	73	103	125	128	108	130	207	2	Males	
8	10	22	41	57	93	105	172	334	-	Females	
											Injury, poisoning and certain other consequences of external causes /S00-T98/
36	60	64	81	87	85	71	79	69	1	All	
28	53	44	64	66	58	45	47	36	1	Males	
8	7	20	17	21	27	26	32	33	-	Females	
											Codes for special purposes /U00-U89/
125	224	330	651	1152	1423	1256	1505	1180	-	All	
94	146	215	406	663	793	639	745	566	-	Males	
31	78	115	245	489	630	617	760	614	-	Females	
											Region Južne i Istočne Srbije
545	**799**	**1284**	**2104**	**3794**	**4915**	**4854**	**6181**	**7479**	**6**	**All**	
379	**492**	**862**	**1344**	**2311**	**2792**	**2413**	**2687**	**2996**	**3**	**Males**	
166	**307**	**422**	**760**	**1483**	**2123**	**2441**	**3494**	**4483**	**3**	**Females**	
											Certain infectious and parasitic diseases /A00-B99/
6	13	6	19	48	39	71	64	36	-	All	
5	9	2	10	29	24	31	31	16	-	Males	
1	4	4	9	19	15	40	33	20	-	Females	
											Neoplasms /C00-D48/
120	195	342	489	800	852	572	467	282	-	All	
62	88	200	287	497	512	327	266	159	-	Males	
58	107	142	202	303	340	245	201	123	-	Females	
											Diseases of the blood and blood-forming organs and certain disorders involving the immune mechanism /D50-D89/
3	2	2	3	6	7	16	18	22	-	All	
2	2	-	2	4	3	5	12	8	-	Males	
1	-	2	1	2	4	11	6	14	-	Females	
											Endocrine, nutritional and metabolic diseases /E00-E90/
7	14	29	58	91	150	169	212	171	-	All	
5	9	18	28	56	82	67	77	38	-	Males	
2	5	11	30	35	68	102	135	133	-	Females	
											Mental and behavioural disorders /F00-F99/
10	11	12	30	20	30	24	61	91	1	All	
7	7	10	24	15	14	12	19	31	1	Males	
3	4	2	6	5	16	12	42	60	-	Females	
											Diseases of the nervous system /G00-G99/
17	11	14	30	35	80	108	155	166	-	All	
7	7	9	18	18	43	48	78	78	-	Males	
10	4	5	12	17	37	60	77	88	-	Females	
											Diseases of the eye and adnexa /H00-H59/
-	-	-	-	-	-	-	-	-	-	All	
-	-	-	-	-	-	-	-	-	-	Males	
-	-	-	-	-	-	-	-	-	-	Females	
											Diseases of the ear and mastoid process /H60-H95/
-	-	-	-	-	-	-	-	-	-	All	
-	-	-	-	-	-	-	-	-	-	Males	
-	-	-	-	-	-	-	-	-	-	Females	
											Diseases of the circulatory system /I00-I99/
118	202	341	619	1163	1741	2080	3164	4568	1	All	
87	143	261	439	701	967	961	1233	1705	-	Males	
31	59	80	180	462	774	1119	1931	2863	1	Females	
											Diseases of the respiratory system /J00-J99/
23	35	59	132	231	300	297	305	327	-	All	
18	21	35	82	132	174	166	161	156	-	Males	
5	14	24	50	99	126	131	144	171	-	Females	
											Diseases of the digestive system /K00-K93/
27	29	50	50	91	101	84	103	100	-	All	
22	21	35	43	70	58	48	45	50	-	Males	
5	8	15	7	21	43	36	58	50	-	Females	

4.5. Умрли према узроку смрти, полу и старости, 2021. (наставак)

Узрок смрти и пол		Укупно *Total*	Старост									
			испод 1 г. *Under 1*	1–4	5–9	10–14	15–19	20–24	25–29	30–34	35–39	40–44
Болести коже и поткожног ткива /L00-L99/												
	Свега	31	-	-	-	-	-	-	1	-	1	-
	Мушко	14	-	-	-	-	-	-	-	-	-	-
	Женско	17	-	-	-	-	-	-	1	-	1	-
Болести мишићно-коштаног система и везивног ткива /M00-M99/												
	Свега	32	-	-	-	-	-	1	-	1	2	-
	Мушко	12	-	-	-	-	-	-	-	1	1	-
	Женско	20	-	-	-	-	-	1	-	-	1	-
Болести мокраћно-полног система /N00-N99/												
	Свега	607	-	-	-	-	1	1	-	-	1	8
	Мушко	324	-	-	-	-	-	-	-	-	1	8
	Женско	283	-	-	-	-	1	1	-	-	-	-
Трудноћа, рађање и бабиње /O00-O99/												
	Свега	2	-	-	-	-	-	1	1	-	-	-
	Женско	2	-	-	-	-	-	1	1	-	-	-
Одређена стања настала у перинаталном периоду /P00-P96/												
	Свега	57	57	-	-	-	-	-	-	-	-	-
	Мушко	33	33	-	-	-	-	-	-	-	-	-
	Женско	24	24	-	-	-	-	-	-	-	-	-
Урођене малформације, деформације и хромозомске ненормалности /Q00-Q99/												
	Свега	26	17	1	-	1	2	-	1	-	-	1
	Мушко	14	8	1	-	1	1	-	1	-	-	-
	Женско	12	9	-	-	-	1	-	-	-	-	1
Симптоми, знаци и патолошки клинички и лабораторијски налази, некласификовани на другом месту /R00-R99/												
	Свега	1990	6	1	-	1	3	4	17	18	26	37
	Мушко	1049	3	-	-	1	1	4	13	15	23	30
	Женско	941	3	1	-	-	2	-	4	3	3	7
Повреде, тровања и остале последице спољашњих узрока /S00-T98/	Свега	688	-	3	2	2	11	14	9	16	16	27
	Мушко	479	-	3	2	2	9	12	6	15	11	20
	Женско	209	-	-	-	-	2	2	3	1	5	7
Шифре за посебне намене /U00-U89/												
	Свега	6318	1	-	1	-	2	7	11	20	33	51
	Мушко	3423	-	-	1	-	1	4	6	17	21	46
	Женско	2895	1	-	-	-	1	3	5	3	12	5
Регион Косово и Метохија												
	Свега	...	...	...	...	...	...	...	...	...	...	...

Deaths by causes of death, sex and age, 2021 (continued)

Age											
45–49	50–54	55–59	60–64	65–69	70–74	75–79	80–84	85 и више г. *85 and over*	непознато *Unknown*		*Causes of death and sex*
											Diseases of the skin and subcutaneous tissue /L00-L99/
2	3	-	1	5	3	2	6	7	-	All	
2	-	-	1	3	2	2	1	3	-	Males	
-	3	-	-	2	1	-	5	4	-	Females	
											Diseases of the musculoskeletal system and connective tissue /M00-M99/
-	1	1	4	9	4	4	4	1	-	All	
-	1	-	2	3	3	-	1	-	-	Males	
-	-	1	2	6	1	4	3	1	-	Females	
											Diseases of the genitourinary system /N00-N99/
6	15	18	33	64	99	103	135	123	-	All	
5	8	10	19	32	48	59	71	63	-	Males	
1	7	8	14	32	51	44	64	60	-	Females	
											Pregnancy, childbirth and the puerperium /O00-O99/
-	-	-	-	-	-	-	-	-	-	All	
-	-	-	-	-	-	-	-	-	-	Females	
											Certain conditions originating in the perinatal period /P00-P96/
-	-	-	-	-	-	-	-	-	-	All	
-	-	-	-	-	-	-	-	-	-	Males	
-	-	-	-	-	-	-	-	-	-	Females	
											Congenital malformations, deformations and chromosomal abnormalities /Q00-Q99/
-	1	-	1	-	-	-	1	-	-	All	
-	1	-	1	-	-	-	-	-	-	Males	
-	-	-	-	-	-	-	1	-	-	Females	
											Symptoms, signs and abnormal clinical and laboratory findings, not elsewhere classified /R00-R99/
44	74	82	103	199	182	196	351	643	3	All	
35	53	65	70	139	109	115	150	222	1	Males	
9	21	17	33	60	73	81	201	421	2	Females	
											Injury, poisoning and certain other consequences of external causes /S00-T98/
33	31	41	60	73	103	76	72	98	1	All	
28	29	32	52	56	69	40	36	56	1	Males	
5	2	9	8	17	34	36	36	42	-	Females	
											Codes for special purposes /U00-U89/
129	162	287	472	959	1224	1052	1063	844	-	All	
94	93	185	266	556	684	532	506	411	-	Males	
35	69	102	206	403	540	520	557	433	-	Females	
											Region Kosovo i Metohija
...	...	...	...	...	...	...	...	...	...	**All**	

4.6. Подаци о умрлој одојчади, 2021.
Data on infant deaths, 2021

		Република Србија / *Republic of Serbia*									
			Србија – север / *Srbija – sever*			Србија – југ / *Srbija – jug*					
		укупно *Total*	свега *All*	Београд-ски регион *Beogradski region*	Регион Војводине *Region Vojvodine*	свега *All*	Регион Шумадије и Западне Србије *Region Šumadije i Zapadne Srbije*	Регион Јужне и Источне Србије *Region Južne i Istočne Srbije*	Регион Косово и Метохија *Region Kosovo i Metohija*		
УКУПНО		**293**	**126**	**53**	**73**	**167**	**84**	**83**	**…**		**TOTAL**
Старост мајке	**Дете је рођено**									**Child was born as**	**Mother's age**
Испод 20 г.	Свега	18	5	2	3	13	7	6	…	All	Under 20
	У браку	5	1	-	1	4	3	1	…	Legitimate	
	Ван брака	13	4	2	2	9	4	5	…	Illegitimate	
	Нахоче	-	-	-	-	-	-	-	…	Foundling	
20–24	Свега	37	11	1	10	26	9	17	…	All	20–24
	У браку	23	8	-	8	15	7	8	…	Legitimate	
	Ван брака	14	3	1	2	11	2	9	…	Illegitimate	
	Нахоче	-	-	-	-	-	-	-	…	Foundling	
25–29	Свега	61	28	9	19	33	10	23	…	All	25–29
	У браку	37	20	4	16	17	6	11	…	Legitimate	
	Ван брака	24	8	5	3	16	4	12	…	Illegitimate	
	Нахоче	-	-	-	-	-	-	-	…	Foundling	
30–34	Свега	54	20	10	10	34	21	13	…	All	30–34
	У браку	38	14	8	6	24	18	6	…	Legitimate	
	Ван брака	16	6	2	4	10	3	7	…	Illegitimate	
	Нахоче	-	-	-	-	-	-	-	…	Foundling	
35–39	Свега	51	25	14	11	26	20	6	…	All	35–39
	У браку	40	17	8	9	23	20	3	…	Legitimate	
	Ван брака	11	8	6	2	3	-	3	…	Illegitimate	
	Нахоче	-	-	-	-	-	-	-	…	Foundling	
40–44	Свега	11	5	4	1	6	4	2	…	All	40–44
	У браку	5	-	-	-	5	4	1	…	Legitimate	
	Ван брака	6	5	4	1	1	-	1	…	Illegitimate	
	Нахоче	-	-	-	-	-	-	-	…	Foundling	
45–49	Свега	4	2	-	2	2	-	2	…	All	45–49
	У браку	1	1	-	1	-	-	-	…	Legitimate	
	Ван брака	3	1	-	1	2	-	2	…	Illegitimate	
	Нахоче	-	-	-	-	-	-	-	…	Foundling	
50 и више г.	Свега	-	-	-	-	-	-	-	…	All	50 and over
	У браку	-	-	-	-	-	-	-	…	Legitimate	
	Ван брака	-	-	-	-	-	-	-	…	Illegitimate	
	Нахоче	-	-	-	-	-	-	-	…	Foundling	
Непознато	Свега	57	30	13	17	27	13	14	…	All	Unknown
	У браку	35	20	5	15	15	8	7	…	Legitimate	
	Ван брака	22	10	8	2	12	5	7	…	Illegitimate	
	Нахоче	-	-	-	-	-	-	-	…	Foundling	
Највиша завршена школа мајке											**Highest educational attainment of mother**
Без школе		9	4	-	4	5	2	3	…		Without education
Непотпуна основна школа		5	1	1	-	4	1	3	…		Incomplete primary education
Основна школа		22	2	1	1	20	11	9	…		Primary education
Средња школа		134	64	22	42	70	45	25	…		Secondary education
Виша школа		4	2	2	-	2	2	-	…		High education
Висока школа		23	14	9	5	9	6	3	…		Higher education
Непознато		96	39	18	21	57	17	40	…		Unknown
Број деце коју је родила мајка умрлог детета	**Пол детета**									**Sex of the child**	**Number of children being given birth by the mother of the deceased child**
Једно	Мушко	120	62	25	37	58	36	22	…	Males	One
	Женско	99	47	20	27	52	27	25	…	Females	
Двоје	Мушко	10	2	2	-	8	2	6	…	Males	Two
	Женско	10	6	3	3	4	3	1	…	Females	
Троје	Мушко	3	1	-	1	2	2	-	…	Males	Three
	Женско	1	-	-	-	1	1	-	…	Females	
Четворо	Мушко	2	-	-	-	2	1	1	…	Males	Four
	Женско	1	-	-	-	1	-	1	…	Females	
Петоро и више	Мушко	1	-	-	-	1	1	-	…	Males	Five and over
	Женско	1	1	-	1	-	-	-	…	Females	
Непознато	Мушко	23	1	-	1	22	6	16	…	Males	Unknown
	Женско	22	6	3	3	16	5	11	…	Females	

4.6. Подаци о умрлој одојчади, 2021. (наставак)
Data on infant deaths, 2021 (continued)

		Република Србија / *Republic of Serbia*									
			Србија – север / *Srbija – sever*			Србија – југ / *Srbija – jug*					
		укупно *Total*	свега *All*	Београд-ски регион *Beogradski region*	Регион Војводине *Region Vojvodine*	свега *All*	Регион Шумадије и Западне Србије *Region Šumadije i Zapadne Srbije*	Регион Јужне и Источне Србије *Region Južne i Istočne Srbije*	Регион Косово и Метохија *Region Kosovo i Metohija*		
Старост детета	**Дете је рођено**									**Child was born as**	**Child's age**
0–6 дана	У браку	109	43	16	27	66	40	26	…	Legitimate	0–6 days
	Ван брака	63	23	14	9	40	7	33	…	Illegitimate	
	Нахоче	-	-	-	-	-	-	-	…	Foundling	
7–27 дана	У браку	36	16	4	12	20	14	6	…	Legitimate	7–27 days
	Ван брака	23	10	8	2	13	5	8	…	Illegitimate	
	Нахоче	-	-	-	-	-	-	-	…	Foundling	
Од 28 дана до два месеца	У браку	16	11	2	9	5	3	2	…	Legitimate	28 days to 2 months
	Ван брака	14	10	6	4	4	3	1	…	Illegitimate	
	Нахоче	-	-	-	-	-	-	-	…	Foundling	
3–5 месеци	У браку	10	5	2	3	5	4	1	…	Legitimate	3–5 months
	Ван брака	3	1	-	1	2	-	2	…	Illegitimate	
	Нахоче	-	-	-	-	-	-	-	…	Foundling	
6–11 месеци	У браку	13	6	1	5	7	5	2	…	Legitimate	6–11 months
	Ван брака	6	1	-	1	5	3	2	…	Illegitimate	
	Нахоче	-	-	-	-	-	-	-	…	Foundling	
Економска активност мајке											**Mother's economic activity**
Економски активне		141	53	20	33	88	31	57	…		Economically active
Економски активне – обављају занимање		90	39	12	27	51	12	39	…		Economically active performing an occupation
Руководиоци (директори), функционери и законодавци		-	-	-	-	-	-	-	…		Managers
Стручњаци и уметници		10	8	6	2	2	2	-	…		Professionals and artists
Инжењери, стручни сарадници и техничари		4	2	2	-	2	1	1	…		Technicians and associate professionals
Административни службеници		5	1	1	-	4	3	1	…		Clerical support workers
Услужна и трговачка занимања		4	-	-	-	4	3	1	…		Service and sales workers
Пољопривредници, шумари, рибари и сродни радници		-	-	-	-	-	-	-	…		Skilled agricultural, forestry and fishery workers
Занатлије и сродни радници		2	-	-	-	2	-	2	…		Craft and related trades workers
Руковаоци машинама и постројењима, монтери и возачи		1	1	-	1	-	-	-	…		Plant and machine operators and assemblers
Једноставна занимања		1	1	1	-	-	-	-	…		Elementary occupations
Остала и непознато		63	26	2	24	37	3	34	…		Other and unknown
Незапослене		51	14	8	6	37	19	18	…		Unemployed
Економски неактивне		152	73	33	40	79	53	26	…		Economically inactive
Лица млађа од 15 година		1	-	-	-	1	-	1	…		Persons less than 15 years old
Пензионерке		-	-	-	-	-	-	-	…		Pensioners
Лица са приходима од имовине		-	-	-	-	-	-	-	…		Persons with income from property
Ученице / студенткиње (15 и више година)		3	1	-	1	2	2	-	…		Pupils or students (aged 15 and over)
Лица која обављају само кућне послове у свом домаћинству		29	18	3	15	11	4	7	…		Homemakers
Остало		119	54	30	24	65	47	18	…		Other

4.7. Умрли насилном смрћу према старости, полу и пореклу насилне смрти, 2021.
Deaths by violence, by age group, sex and origin of violence, 2021

		Република Србија / *Republic of Serbia*									
		укупно *Total*	Србија – север / *Srbija – sever*			Србија – југ / *Srbija – jug*					
			свега *All*	Београд-ски регион *Beogradski region*	Регион Војводине *Region Vojvodine*	свега *All*	Регион Шумадије и Западне Србије *Region Šumadije i Zapadne Srbije*	Регион Јужне и Источне Србије *Region Južne i Istočne Srbije*	Регион Косово и Метохија *Region Kosovo i Metohija*		
		УКУПНО / *TOTAL*									
Укупно	**Свега**	**2743**	**1258**	**386**	**872**	**1485**	**797**	**688**	**…**	**All**	**Total**
	Мушки	**1947**	**887**	**264**	**623**	**1060**	**581**	**479**	**…**	**Males**	
	Женски	**796**	**371**	**122**	**249**	**425**	**216**	**209**	**…**	**Females**	
Старост и пол											**Age and sex**
0–4г.	Свега	12	5	1	4	7	4	3	…	All	0–4
	Мушки	10	4	1	3	6	3	3	…	Males	
	Женски	2	1	-	1	1	1	-	…	Females	
5–9	Свега	8	6	2	4	2	-	2	…	All	5–9
	Мушки	6	4	1	3	2	-	2	…	Males	
	Женски	2	2	1	1	-	-	-	…	Females	
10–14	Свега	11	6	3	3	5	3	2	…	All	10–14
	Мушки	10	6	3	3	4	2	2	…	Males	
	Женски	1	-	-	-	1	1	-	…	Females	
15–19	Свега	43	19	3	16	24	13	11	…	All	15–19
	Мушки	32	10	1	9	22	13	9	…	Males	
	Женски	11	9	2	7	2	-	2	…	Females	
20–24	Свега	68	29	6	23	39	25	14	…	All	20–24
	Мушки	58	25	5	20	33	21	12	…	Males	
	Женски	10	4	1	3	6	4	2	…	Females	
25–29	Свега	75	49	16	33	26	17	9	…	All	25–29
	Мушки	66	45	16	29	21	15	6	…	Males	
	Женски	9	4	-	4	5	2	3	…	Females	
30–34	Свега	83	46	12	34	37	21	16	…	All	30–34
	Мушки	68	38	9	29	30	15	15	…	Males	
	Женски	15	8	3	5	7	6	1	…	Females	
35–39	Свега	110	54	17	37	56	40	16	…	All	35–39
	Мушки	81	39	13	26	42	31	11	…	Males	
	Женски	29	15	4	11	14	9	5	…	Females	
40–44	Свега	137	69	23	46	68	41	27	…	All	40–44
	Мушки	111	52	16	36	59	39	20	…	Males	
	Женски	26	17	7	10	9	2	7	…	Females	
45–49	Свега	150	81	19	62	69	36	33	…	All	45–49
	Мушки	119	63	15	48	56	28	28	…	Males	
	Женски	31	18	4	14	13	8	5	…	Females	
50–54	Свега	170	79	28	51	91	60	31	…	All	50–54
	Мушки	142	60	22	38	82	53	29	…	Males	
	Женски	28	19	6	13	9	7	2	…	Females	
55–59	Свега	210	105	20	85	105	64	41	…	All	55–59
	Мушки	159	83	15	68	76	44	32	…	Males	
	Женски	51	22	5	17	29	20	9	…	Females	
60–64	Свега	254	113	31	82	141	81	60	…	All	60–64
	Мушки	206	90	24	66	116	64	52	…	Males	
	Женски	48	23	7	16	25	17	8	…	Females	
65–69	Свега	295	135	42	93	160	87	73	…	All	65–69
	Мушки	223	101	27	74	122	66	56	…	Males	
	Женски	72	34	15	19	38	21	17	…	Females	
70–74	Свега	316	128	44	84	188	85	103	…	All	70–74
	Мушки	213	86	22	64	127	58	69	…	Males	
	Женски	103	42	22	20	61	27	34	…	Females	
75–79	Свега	240	93	28	65	147	71	76	…	All	75–79
	Мушки	136	51	17	34	85	45	40	…	Males	
	Женски	104	42	11	31	62	26	36	…	Females	
80 и више г.	Свега	553	235	89	146	318	148	170	…	All	80 and over
	Мушки	300	125	55	70	175	83	92	…	Males	
	Женски	253	110	34	76	143	65	78	…	Females	
Непознато	Свега	8	6	2	4	2	1	1	…	All	Unknown
	Мушки	7	5	2	3	2	1	1	…	Males	
	Женски	1	1	-	1	-	-	-	…	Females	

4.7. Умрли насилном смрћу према старости, полу и пореклу насилне смрти, 2021. (наставак)
Deaths by violence, by age group, sex and origin of violence, 2021 (continued)

		Република Србија / *Republic of Serbia*									
			Србија – север / *Srbija – sever*			Србија – југ / *Srbija – jug*					
		укупно *Total*	свега *All*	Београд-ски регион *Beogradski region*	Регион Војводине *Region Vojvodine*	свега *All*	Регион Шумадије и Западне Србије *Region Šumadije i Zapadne Srbije*	Регион Јужне и Источне Србије *Region Južne i Istočne Srbije*	Регион Косово и Метохија *Region Kosovo i Metohija*		
		Несрећни случајеви / *Accidents*									
Свега	**Свега**	**1466**	**679**	**223**	**456**	**787**	**446**	**341**	**…**	**All**	**All**
	Мушки	**1037**	**475**	**149**	**326**	**562**	**323**	**239**	**…**	**Males**	
	Женски	**429**	**204**	**74**	**130**	**225**	**123**	**102**	**…**	**Females**	
Старост и пол											**Age and sex**
0–4 г.	Свега	11	5	1	4	6	3	3	…	All	0–4
	Мушки	9	4	1	3	5	2	3	…	Males	
	Женски	2	1	-	1	1	1	-	…	Females	
5–9	Свега	8	6	2	4	2	-	2	…	All	5–9
	Мушки	6	4	1	3	2	-	2	…	Males	
	Женски	2	2	1	1	-	-	-	…	Females	
10–14	Свега	8	6	3	3	2	-	2	…	All	10–14
	Мушки	8	6	3	3	2	-	2	…	Males	
	Женски	-	-	-	-	-	-	-	…	Females	
15–19	Свега	28	12	1	11	16	9	7	…	All	15–19
	Мушки	22	8	-	8	14	9	5	…	Males	
	Женски	6	4	1	3	2	-	2	…	Females	
20–24	Свега	49	21	4	17	28	20	8	…	All	20–24
	Мушки	42	17	3	14	25	18	7	…	Males	
	Женски	7	4	1	3	3	2	1	…	Females	
25–29	Свега	44	28	9	19	16	11	5	…	All	25–29
	Мушки	39	25	9	16	14	10	4	…	Males	
	Женски	5	3	-	3	2	1	1	…	Females	
30–34	Свега	49	31	7	24	18	10	8	…	All	30–34
	Мушки	42	28	6	22	14	7	7	…	Males	
	Женски	7	3	1	2	4	3	1	…	Females	
35–39	Свега	59	32	12	20	27	20	7	…	All	35–39
	Мушки	47	24	10	14	23	18	5	…	Males	
	Женски	12	8	2	6	4	2	2	…	Females	
40–44	Свега	59	32	9	23	27	21	6	…	All	40–44
	Мушки	51	26	6	20	25	20	5	…	Males	
	Женски	8	6	3	3	2	1	1	…	Females	
45–49	Свега	73	36	10	26	37	21	16	…	All	45–49
	Мушки	58	26	6	20	32	17	15	…	Males	
	Женски	15	10	4	6	5	4	1	…	Females	
50–54	Свега	75	36	10	26	39	24	15	…	All	50–54
	Мушки	63	27	8	19	36	22	14	…	Males	
	Женски	12	9	2	7	3	2	1	…	Females	
55–59	Свега	100	50	10	40	50	33	17	…	All	55–59
	Мушки	83	43	9	34	40	26	14	…	Males	
	Женски	17	7	1	6	10	7	3	…	Females	
60–64	Свега	110	51	21	30	59	36	23	…	All	60–64
	Мушки	92	44	16	28	48	29	19	…	Males	
	Женски	18	7	5	2	11	7	4	…	Females	
65–69	Свега	156	64	18	46	92	56	36	…	All	65–69
	Мушки	121	49	12	37	72	44	28	…	Males	
	Женски	35	15	6	9	20	12	8	…	Females	
70–74	Свега	182	65	23	42	117	57	60	…	All	70–74
	Мушки	115	38	9	29	77	36	41	…	Males	
	Женски	67	27	14	13	40	21	19	…	Females	
75–79	Свега	141	58	22	36	83	43	40	…	All	75–79
	Мушки	79	31	14	17	48	26	22	…	Males	
	Женски	62	27	8	19	35	17	18	…	Females	
80 и више г.	Свега	309	143	59	84	166	81	85	…	All	80 and over
	Мушки	155	72	34	38	83	38	45	…	Males	
	Женски	154	71	25	46	83	43	40	…	Females	
Непознато	Свега	5	3	2	1	2	1	1	…	All	Unknown
	Мушки	5	3	2	1	2	1	1	…	Males	
	Женски	-	-	-	-	-	-	-	…	Females	

4.7. Умрли насилном смрћу према старости, полу и пореклу насилне смрти, 2021. (наставак)
Deaths by violence, by age group, sex and origin of violence, 2021 (continued)

		Република Србија / *Republic of Serbia*									
			Србија – север / *Srbija – sever*			Србија – југ / *Srbija – jug*					
		укупно *Total*	свега *All*	Београд-ски регион *Beogradski region*	Регион Војводине *Region Vojvodine*	свега *All*	Регион Шумадије и Западне Србије *Region Šumadije i Zapadne Srbije*	Регион Јужне и Источне Србије *Region Južne i Istočne Srbije*	Регион Косово и Метохија *Region Kosovo i Metohija*		
		Самоубиства / *Suicides*									
Свега	**Свега**	**883**	**428**	**116**	**312**	**455**	**262**	**193**	**…**	**All**	**All**
	Мушки	**669**	**323**	**85**	**238**	**346**	**203**	**143**	**…**	**Males**	
	Женски	**214**	**105**	**31**	**74**	**109**	**59**	**50**	**…**	**Females**	
Старост и пол											**Age and sex**
0–4 г.	Свега	-	-	-	-	-	-	-	…	All	0–4
	Мушки	-	-	-	-	-	-	-	…	Males	
	Женски	-	-	-	-	-	-	-	…	Females	
5–9	Свега	-	-	-	-	-	-	-	…	All	5–9
	Мушки	-	-	-	-	-	-	-	…	Males	
	Женски	-	-	-	-	-	-	-	…	Females	
10–14	Свега	2	-	-	-	2	2	-	…	All	10–14
	Мушки	1	-	-	-	1	1	-	…	Males	
	Женски	1	-	-	-	1	1	-	…	Females	
15–19	Свега	10	4	1	3	6	4	2	…	All	15–19
	Мушки	8	2	1	1	6	4	2	…	Males	
	Женски	2	2	-	2	-	-	-	…	Females	
20–24	Свега	11	4	-	4	7	3	4	…	All	20–24
	Мушки	9	4	-	4	5	1	4	…	Males	
	Женски	2	-	-	-	2	2	-	…	Females	
25–29	Свега	22	19	7	12	3	3	-	…	All	25–29
	Мушки	22	19	7	12	3	3	-	…	Males	
	Женски	-	-	-	-	-	-	-	…	Females	
30–34	Свега	28	13	4	9	15	7	8	…	All	30–34
	Мушки	22	8	2	6	14	6	8	…	Males	
	Женски	6	5	2	3	1	1	-	…	Females	
35–39	Свега	41	20	5	15	21	15	6	…	All	35–39
	Мушки	29	13	3	10	16	11	5	…	Males	
	Женски	12	7	2	5	5	4	1	…	Females	
40–44	Свега	55	31	12	19	24	13	11	…	All	40–44
	Мушки	42	21	8	13	21	13	8	…	Males	
	Женски	13	10	4	6	3	-	3	…	Females	
45–49	Свега	55	31	7	24	24	11	13	…	All	45–49
	Мушки	42	25	7	18	17	8	9	…	Males	
	Женски	13	6	-	6	7	3	4	…	Females	
50–54	Свега	67	29	12	17	38	28	10	…	All	50–54
	Мушки	58	25	11	14	33	24	9	…	Males	
	Женски	9	4	1	3	5	4	1	…	Females	
55–59	Свега	80	46	9	37	34	21	13	…	All	55–59
	Мушки	58	36	6	30	22	14	8	…	Males	
	Женски	22	10	3	7	12	7	5	…	Females	
60–64	Свега	108	41	6	35	67	39	28	…	All	60–64
	Мушки	85	32	4	28	53	29	24	…	Males	
	Женски	23	9	2	7	14	10	4	…	Females	
65–69	Свега	100	51	15	36	49	23	26	…	All	65–69
	Мушки	73	36	8	28	37	16	21	…	Males	
	Женски	27	15	7	8	12	7	5	…	Females	
70–74	Свега	94	50	15	35	44	22	22	…	All	70–74
	Мушки	74	41	10	31	33	19	14	…	Males	
	Женски	20	9	5	4	11	3	8	…	Females	
75–79	Свега	61	30	5	25	31	21	10	…	All	75–79
	Мушки	40	18	3	15	22	16	6	…	Males	
	Женски	21	12	2	10	9	5	4	…	Females	
80 и више г.	Свега	149	59	18	41	90	50	40	…	All	80 and over
	Мушки	106	43	15	28	63	38	25	…	Males	
	Женски	43	16	3	13	27	12	15	…	Females	
Непознато	Свега	-	-	-	-	-	-	-	…	All	Unknown
	Мушки	-	-	-	-	-	-	-	…	Males	
	Женски	-	-	-	-	-	-	-	…	Females	

4.7. Умрли насилном смрћу према старости, полу и пореклу насилне смрти, 2021. (наставак)
Deaths by violence, by age group, sex and origin of violence, 2021 (continued)

		Република Србија / *Republic of Serbia*									
			Србија – север / *Srbija – sever*			Србија – југ / *Srbija – jug*					
		укупно *Total*	свега *All*	Београд-ски регион *Beogradski region*	Регион Војводине *Region Vojvodine*	свега *All*	Регион Шумадије и Западне Србије *Region Šumadije i Zapadne Srbije*	Регион Јужне и Источне Србије *Region Južne i Istočne Srbije*	Регион Косово и Метохија *Region Kosovo i Metohija*		
		Убиства / Homicides									
Свега	**Свега**	**73**	**33**	**12**	**21**	**40**	**17**	**23**	**...**	**All**	**All**
	Мушки	**42**	**17**	**8**	**9**	**25**	**10**	**15**	**...**	**Males**	
	Женски	**31**	**16**	**4**	**12**	**15**	**7**	**8**	**...**	**Females**	
Старост и пол											**Age and sex**
0–4г.	Свега	-	-	-	-	-	-	-	...	All	0–4
	Мушки	-	-	-	-	-	-	-	...	Males	
	Женски	-	-	-	-	-	-	-	...	Females	
5–9	Свега	-	-	-	-	-	-	-	...	All	5–9
	Мушки	-	-	-	-	-	-	-	...	Males	
	Женски	-	-	-	-	-	-	-	...	Females	
10–14	Свега	-	-	-	-	-	-	-	...	All	10–14
	Мушки	-	-	-	-	-	-	-	...	Males	
	Женски	-	-	-	-	-	-	-	...	Females	
15–19	Свега	3	3	1	2	-	-	-	...	All	15–19
	Мушки	-	-	-	-	-	-	-	...	Males	
	Женски	3	3	1	2	-	-	-	...	Females	
20–24	Свега	7	3	2	1	4	2	2	...	All	20–24
	Мушки	6	3	2	1	3	2	1	...	Males	
	Женски	1	-	-	-	1	-	1	...	Females	
25–29	Свега	4	1	-	1	3	1	2	...	All	25–29
	Мушки	2	-	-	-	2	1	1	...	Males	
	Женски	2	1	-	1	1	-	1	...	Females	
30–34	Свега	4	2	1	1	2	2	-	...	All	30–34
	Мушки	2	2	1	1	-	-	-	...	Males	
	Женски	2	-	-	-	2	2	-	...	Females	
35–39	Свега	2	-	-	-	2	2	-	...	All	35–39
	Мушки	1	-	-	-	1	1	-	...	Males	
	Женски	1	-	-	-	1	1	-	...	Females	
40–44	Свега	7	3	1	2	4	-	4	...	All	40–44
	Мушки	5	3	1	2	2	-	2	...	Males	
	Женски	2	-	-	-	2	-	2	...	Females	
45–49	Свега	5	-	-	-	5	3	2	...	All	45–49
	Мушки	4	-	-	-	4	2	2	...	Males	
	Женски	1	-	-	-	1	1	-	...	Females	
50–54	Свега	7	5	2	3	2	1	1	...	All	50–54
	Мушки	4	2	1	1	2	1	1	...	Males	
	Женски	3	3	1	2	-	-	-	...	Females	
55–59	Свега	8	3	-	3	5	2	3	...	All	55–59
	Мушки	3	-	-	-	3	1	2	...	Males	
	Женски	5	3	-	3	2	1	1	...	Females	
60–64	Свега	12	8	1	7	4	1	3	...	All	60–64
	Мушки	8	4	1	3	4	1	3	...	Males	
	Женски	4	4	-	4	-	-	-	...	Females	
65–69	Свега	6	2	2	-	4	1	3	...	All	65–69
	Мушки	5	2	2	-	3	-	3	...	Males	
	Женски	1	-	-	-	1	1	-	...	Females	
70–74	Свега	3	1	1	-	2	2	-	...	All	70–74
	Мушки	1	-	-	-	1	1	-	...	Males	
	Женски	2	1	1	-	1	1	-	...	Females	
75–79	Свега	1	-	-	-	1	-	1	...	All	75–79
	Мушки	-	-	-	-	-	-	-	...	Males	
	Женски	1	-	-	-	1	-	1	...	Females	
80 и више г.	Свега	3	1	1	-	2	-	2	...	All	80 and over
	Мушки	-	-	-	-	-	-	-	...	Males	
	Женски	3	1	1	-	2	-	2	...	Females	
Непознато	Свега	1	1	-	1	-	-	-	...	All	Unknown
	Мушки	1	1	-	1	-	-	-	...	Males	
	Женски	-	-	-	-	-	-	-	...	Females	

4.7. Умрли насилном смрћу према старости, полу и пореклу насилне смрти, 2021. (наставак)
Deaths by violence, by age group, sex and origin of violence, 2021 (continued)

		Република Србија / *Republic of Serbia*									
			Србија – север / *Srbija – sever*			Србија – југ / *Srbija – jug*					
		укупно *Total*	свега *All*	Београд-ски регион *Beogradski region*	Регион Војводине *Region Vojvodine*	свега *All*	Регион Шумадије и Западне Србије *Region Šumadije i Zapadne Srbije*	Регион Јужне и Источне Србије *Region Južne i Istočne Srbije*	Регион Косово и Метохија *Region Kosovo i Metohija*		
		Остало / *Other*									
Свега	**Свега**	**321**	**118**	**35**	**83**	**203**	**72**	**131**	**…**	**All**	**All**
	Мушки	**199**	**72**	**22**	**50**	**127**	**45**	**82**	**…**	**Males**	
	Женски	**122**	**46**	**13**	**33**	**76**	**27**	**49**	**…**	**Females**	
Старост и пол											**Age and sex**
0–4г.	Свега	1	-	-	-	1	1	-	…	All	0–4
	Мушки	1	-	-	-	1	1	-	…	Males	
	Женски	-	-	-	-	-	-	-	…	Females	
5–9	Свега	-	-	-	-	-	-	-	…	All	5–9
	Мушки	-	-	-	-	-	-	-	…	Males	
	Женски	-	-	-	-	-	-	-	…	Females	
10–14	Свега	1	-	-	-	1	1	-	…	All	10–14
	Мушки	1	-	-	-	1	1	-	…	Males	
	Женски	-	-	-	-	-	-	-	…	Females	
15–19	Свега	2	-	-	-	2	-	2	…	All	15–19
	Мушки	2	-	-	-	2	-	2	…	Males	
	Женски	-	-	-	-	-	-	-	…	Females	
20–24	Свега	1	1	-	1	-	-	-	…	All	20–24
	Мушки	1	1	-	1	-	-	-	…	Males	
	Женски	-	-	-	-	-	-	-	…	Females	
25–29	Свега	5	1	-	1	4	2	2	…	All	25–29
	Мушки	3	1	-	1	2	1	1	…	Males	
	Женски	2	-	-	-	2	1	1	…	Females	
30–34	Свега	2	-	-	-	2	2	-	…	All	30–34
	Мушки	2	-	-	-	2	2	-	…	Males	
	Женски	-	-	-	-	-	-	-	…	Females	
35–39	Свега	8	2	-	2	6	3	3	…	All	35–39
	Мушки	4	2	-	2	2	1	1	…	Males	
	Женски	4	-	-	-	4	2	2	…	Females	
40–44	Свега	16	3	1	2	13	7	6	…	All	40–44
	Мушки	13	2	1	1	11	6	5	…	Males	
	Женски	3	1	-	1	2	1	1	…	Females	
45–49	Свега	17	14	2	12	3	1	2	…	All	45–49
	Мушки	15	12	2	10	3	1	2	…	Males	
	Женски	2	2	-	2	-	-	-	…	Females	
50–54	Свега	21	9	4	5	12	7	5	…	All	50–54
	Мушки	17	6	2	4	11	6	5	…	Males	
	Женски	4	3	2	1	1	1	-	…	Females	
55–59	Свега	22	6	1	5	16	8	8	…	All	55–59
	Мушки	15	4	-	4	11	3	8	…	Males	
	Женски	7	2	1	1	5	5	-	…	Females	
60–64	Свега	24	13	3	10	11	5	6	…	All	60–64
	Мушки	21	10	3	7	11	5	6	…	Males	
	Женски	3	3	-	3	-	-	-	…	Females	
65–69	Свега	33	18	7	11	15	7	8	…	All	65–69
	Мушки	24	14	5	9	10	6	4	…	Males	
	Женски	9	4	2	2	5	1	4	…	Females	
70–74	Свега	37	12	5	7	25	4	21	…	All	70–74
	Мушки	23	7	3	4	16	2	14	…	Males	
	Женски	14	5	2	3	9	2	7	…	Females	
75–79	Свега	37	5	1	4	32	7	25	…	All	75–79
	Мушки	17	2	-	2	15	3	12	…	Males	
	Женски	20	3	1	2	17	4	13	…	Females	
80 и више г.	Свега	92	32	11	21	60	17	43	…	All	80 and over
	Мушки	39	10	6	4	29	7	22	…	Males	
	Женски	53	22	5	17	31	10	21	…	Females	
Непознато	Свега	2	2	-	2	-	-	-	…	All	Unknown
	Мушки	1	1	-	1	-	-	-	…	Males	
	Женски	1	1	-	1	-	-	-	…	Females	

4.8. Основни подаци о умрлима услед несрећног случаја, 2021.
Basic data on accidental deaths, 2021

		Република Србија / *Republic of Serbia*									
			Србија – север / *Srbija – sever*			Србија – југ / *Srbija – jug*					
		укупно *Total*	свега *All*	Београд-ски регион *Beogradsk i region*	Регион Војводине *Region Vojvodine*	свега *All*	Регион Шумадије и Западне Србије *Region Šumadije i Zapadne Srbije*	Регион Јужне и Источне Србије *Region Južne i Istočne Srbije*	Регион Косово и Метохија *Region Kosovo i Metohija*		
УКУПНО		**1466**	**679**	**223**	**456**	**787**	**446**	**341**	**…**		**TOTAL**
	Мушки	**1037**	**475**	**149**	**326**	**562**	**323**	**239**	**…**	**Males**	
	Женски	**429**	**204**	**74**	**130**	**225**	**123**	**102**	**…**	**Females**	
Старост и пол											**Age and sex**
0–4 г.	Мушки	9	4	1	3	5	2	3	…	Males	0–4
	Женски	2	1	-	1	1	1	-	…	Females	
5–14	Мушки	14	10	4	6	4	-	4	…	Males	5–14
	Женски	2	2	1	1	-	-	-	…	Females	
15–24	Мушки	64	25	3	22	39	27	12	…	Males	15–24
	Женски	13	8	2	6	5	2	3	…	Females	
25–34	Мушки	81	53	15	38	28	17	11	…	Males	25–34
	Женски	12	6	1	5	6	4	2	…	Females	
35–44	Мушки	98	50	16	34	48	38	10	…	Males	35–44
	Женски	20	14	5	9	6	3	3	…	Females	
45–54	Мушки	121	53	14	39	68	39	29	…	Males	45–54
	Женски	27	19	6	13	8	6	2	…	Females	
55–64	Мушки	175	87	25	62	88	55	33	…	Males	55–64
	Женски	35	14	6	8	21	14	7	…	Females	
65–74	Мушки	236	87	21	66	149	80	69	…	Males	65–74
	Женски	102	42	20	22	60	33	27	…	Females	
75 и више г.	Мушки	234	103	48	55	131	64	67	…	Males	75 and over
	Женски	216	98	33	65	118	60	58	…	Females	
Непознато	Мушки	5	3	2	1	2	1	1	…	Males	Unknown
	Женски	-	-	-	-	-	-	-	…	Females	
Спољашњи узроци смрти и пол /V01-X59,Y85-Y86 /											**External causes of death and sex / V01-X59,Y85-Y86 /**
Пешаци повређени у саобраћајним удесима /V01-V09/	Мушки	72	39	18	21	33	13	20	…	Males	Pedestrian injured in transport accident /V01-V09/
	Женски	44	26	12	14	18	8	10	…	Females	
Бициклисти и возачи мотоцикла повређени у саобраћајним удесима /V10-V29/	Мушки	83	49	19	30	34	13	21	…	Males	Pedal cyclist and motorcycle riders injured in transport accident /V10-V29/
	Женски	12	9	2	7	3	1	2	…	Females	
Путници моторних возила повређени у саобраћајним удесима /V30-V79/	Мушки	114	62	16	46	52	31	21	…	Males	Occupant of motor vehicles injured in transport accidents /V30-V79/
	Женски	33	18	5	13	15	6	9	…	Females	
Други саобраћајни удеси на земљи /V80-V89/	Мушки	55	17	7	10	38	26	12			
	Женски	6	2	1	1	4	4	-			
Удеси у воденом саобраћају /V90-V94/	Мушки	-	-	-	-	-	-	-			
	Женски	-	-	-	-	-	-	-	…	Females	
Удеси у ваздушном и свемирском саобраћају /V95-V97/	Мушки	1	-	-	-	1	-	1	…	Males	Air and space accidents /V95-V97/
	Женски	-	-	-	-	-	-	-	…	Females	

4.8. Основни подаци о умрлима услед несрећног случаја, 2021. (наставак)
Basic data on accidental deaths, 2021 (continued)

		Република Србија / *Republic of Serbia*									
			Србија – север / *Srbija – sever*			Србија – југ / *Srbija – jug*					
		укупно *Total*	свега *All*	Београдски регион *Beogradski region*	Регион Војводине *Region Vojvodine*	свега *All*	Регион Шумадије и Западне Србије *Region Šumadije i Zapadne Srbije*	Регион Јужне и Источне Србије *Region Južne i Istočne Srbije*	Регион Косово и Метохија *Region Kosovo i Metohija*		
Други и неозначени саобраћајни удеси /V98,V99,Y85/	Мушки	82	17	5	12	65	50	15	…	Males	Other and unspecified transport accidents /V98-V99,Y85/
	Женски	24	5	1	4	19	15	4	…	Females	
Падови /W00-W19/	Мушки	289	132	49	83	157	77	80	…	Males	Falls /W00-W19/
	Женски	183	80	30	50	103	57	46	…	Females	
Излагање механичким силама /W20-W64/	Мушки	66	23	6	17	43	32	11	…	Males	Exposures to mechanical forces /W20-W64/
	Женски	2	-	-	-	2	-	2	…	Females	
Задесно дављење и потапање /W65-W74/	Мушки	46	30	6	24	16	10	6	…	Males	Accidental drowning and subermision /W65-W74/
	Женски	17	8	3	5	9	4	5	…	Females	
Излагање електричној струји, зрачењу и превисокој темп. и притиску ваздуха /W85-W99/	Мушки	23	16	3	13	7	5	2	…	Males	Exposure to electric current, radiation and extreme ambient air temperature and pressure /W85-W99/
	Женски	8	5	1	4	3	3	-	…	Females	
Излагање диму, ватри и пламену /X00-X09/	Мушки	55	26	5	21	29	16	13	…	Males	Exposure to smoke, fire and flames /X00-X09/
	Женски	38	21	15	6	17	6	11	…	Females	
Излагање природним силама /X30-X39//	Мушки	22	10	7	3	12	8	4	…	Males	Exposure to forces of nature /X30-X39/
	Женски	8	5	-	5	3	1	2	…	Females	
Случајна тровања и излагање штетним супстанцама /X40-X49/	Мушки	27	7	2	5	20	9	11	…	Males	Accidental poisoning by and exposure to noxious substances /X40-X49/
	Женски	15	4	1	3	11	4	7	…	Females	
Остало /W75-W84, X10-X29, X50-X59, Y86/	Мушки	102	47	6	41	55	33	22	…	Males	Other /W75-W84, X10-X29, X50-X59, Y86/
	Женски	39	21	3	18	18	14	4	…	Females	
Економска активност и пол											**Economic activity and sex**
Економски активни		406	215	65	150	191	111	80	…		Economically active
	Мушки	349	176	48	128	173	99	74	…	Males	
	Женски	57	39	17	22	18	12	6	…	Females	
Економски активни – обављају занимање		287	156	43	113	131	70	61	…		Economically active performing an occupation
	Мушки	246	126	33	93	120	64	56	…	Males	
	Женски	41	30	10	20	11	6	5	…	Females	
Руководиоци (директори), функционери и законодавци		5	1	-	1	4	1	3	…		Managers
	Мушки	3	1	-	1	2	1	1	…	Males	
	Женски	2	-	-	-	2	-	2	…	Females	
Стручњаци и уметници		20	10	4	6	10	6	4	…		Professionals and artists
	Мушки	15	6	3	3	9	5	4	…	Males	
	Женски	5	4	1	3	1	1	-	…	Females	
Инжењери, стручни сарадници и техничари		24	16	4	12	8	5	3	…		Technicians and associate professionals
	Мушки	20	14	4	10	6	4	2	…	Males	
	Женски	4	2	-	2	2	1	1	…	Females	
Административни службеници		13	10	8	2	3	2	1	…		Clerical support workers
	Мушки	11	9	7	2	2	1	1	…	Males	
	Женски	2	1	1	-	1	1	-	…	Females	
Услужна и трговачка занимања		17	12	3	9	5	3	2	…		Service and sales workers
	Мушки	11	6	1	5	5	3	2	…	Males	
	Женски	6	6	2	4	-	-	-	…	Females	
Пољопривредници, шумари, рибари и сродни радници		20	2	-	2	18	13	5	…		Skilled agricultural, forestry and fishery workers
	Мушки	20	2	-	2	18	13	5	…	Males	
	Женски	-	-	-	-	-	-	-	…	Females	

4.8. Основни подаци о умрлима услед несрећног случаја, 2021. (наставак)
Basic data on accidental deaths, 2021 (continued)

		Република Србија / *Republic of Serbia*									
			Србија – север / *Srbija – sever*			Србија – југ / *Srbija – jug*					
		укупно *Total*	свега *All*	Београдски регион *Beogradski region*	Регион Војводине *Region Vojvodine*	свега *All*	Регион Шумадије и Западне Србије *Region Šumadije i Zapadne Srbije*	Регион Јужне и Источне Србије *Region Južne i Istočne Srbije*	Регион Косово и Метохија *Region Kosovo i Metohija*		
Занатлије и сродни радници		35	16	3	13	19	11	8	…		Craft and related trades workers
	Мушки	33	15	3	12	18	10	8	…	Males	
	Женски	2	1	-	1	1	1	-	…	Females	
Руковаоци машинама и постројењима, монтери и возачи		35	17	2	15	18	11	7	…		Plant and machine operators and assemblers
	Мушки	33	15	1	14	18	11	7	…	Males	
	Женски	2	2	1	1	-	-	-	…	Females	
Једноставна занимања		21	17	5	12	4	2	2	…		Elementary occupations
	Мушки	16	13	4	9	3	1	2	…	Males	
	Женски	5	4	1	3	1	1	-	…	Females	
Остала и непознато		97	55	14	41	42	16	26	…		Other and unknown
	Мушки	84	45	10	35	39	15	24	…	Males	
	Женски	13	10	4	6	3	1	2	…	Females	
Незапослени		119	59	22	37	60	41	19	…		Unemployed
	Мушки	103	50	15	35	53	35	18	…	Males	
	Женски	16	9	7	2	7	6	1	…	Females	
Економски неактивни		1060	464	158	306	596	335	261	…		Economically inactive
	Мушки	688	299	101	198	389	224	165	…	Males	
	Женски	372	165	57	108	207	111	96	…	Females	
Деца млађа од 15 година		27	17	6	11	10	3	7	…		Children less than 15 years old
	Мушки	23	14	5	9	9	2	7	…	Males	
	Женски	4	3	1	2	1	1	-	…	Females	
Пензионери		833	351	129	222	482	262	220	…		Pensioners
	Мушки	527	220	77	143	307	170	137	…	Males	
	Женски	306	131	52	79	175	92	83	…	Females	
Лица са приходима од имовине		17	7	-	7	10	5	5	…		Persons with income from property
	Мушки	16	7	-	7	9	4	5	…	Males	
	Женски	1	-	-	-	1	1	-	…	Females	
Ученици / студенти (15 и више година)		22	10	1	9	12	10	2	…		Pupils or students (aged 15 and over)
	Мушки	15	6	-	6	9	9	-	…	Males	
	Женски	7	4	1	3	3	1	2	…	Females	
Лица која обављају само кућне послове у свом домаћинству		46	25	6	19	21	8	13	…		Homemakers
	Мушки	13	6	4	2	7	5	2	…	Males	
	Женски	33	19	2	17	14	3	11	…	Females	
Остало		115	54	16	38	61	47	14	…		Other
	Мушки	94	46	15	31	48	34	14	…	Males	
	Женски	21	8	1	7	13	13	-	…	Females	
Дан догађаја[1)]											**Day of the event[1)]**
Понедељак		181	87	30	57	94	63	31	…		Monday
Уторак		186	80	21	59	106	69	37	…		Tuesday
Среда		214	101	33	68	113	62	51	…		Wednesday
Четвртак		192	93	31	62	99	64	35	…		Thursday
Петак		205	120	42	78	85	53	32	…		Friday
Субота		201	102	36	66	99	64	35	…		Saturday
Недеља		181	81	21	60	100	64	36	…		Sunday
Непознато		106	15	9	6	91	7	84	…		Unknown
Месец догађаја[2)]											**Month of the event[2)]**
Јануар		115	61	21	40	54	22	32	…		January
Фебруар		96	45	12	33	51	20	31	…		February
Март		117	54	16	38	63	27	36	…		March
Април		99	54	15	39	45	23	22	…		April
Мај		129	54	19	35	75	39	36	…		May
Јун		141	62	20	42	79	47	32	…		June
Јул		102	45	16	29	57	36	21	…		July
Август		127	50	17	33	77	47	30	…		August
Септембар		141	64	28	36	77	48	29	…		September
Октобар		129	64	21	43	65	43	22	…		October
Новембар		119	52	20	32	67	45	22	…		November
Децембар		151	74	18	56	77	49	28	…		December

[1)] Дан у којем су се догодиле спољашње околности које су проузроковале смрт. / *The day in which the external circumstances causing death occurred.*
[2)] Месец у којем су се догодиле спољашње околности које су проузроковале смрт. / *The month in which the external circumstances causing death occurred.*

4.9. Умрли услед несрећног случаја, према спољашњем узроку смрти, полу и старости, 2021.
Accidental deaths, by external causes of deaths, sex and age, 2021

Спољашњи узрок смрти и пол *External causes of death and sex*		Укупно *Total*	Старост / *Age* 0–4 г.	5–14	15–24	25–34	35–44	45–54	55–64	65 и више г. *65 and over*	непознато *Unknown*
						РЕПУБЛИКА СРБИЈА / *REPUBLIC OF SERBIA*					
УКУПНО / *TOTAL* / V01-X59,Y85-Y86 /		**1466**	**11**	**16**	**77**	**93**	**118**	**148**	**210**	**788**	**5**
	Мушки/*Males*	**1037**	**9**	**14**	**64**	**81**	**98**	**121**	**175**	**470**	**5**
	Женски/*Females*	**429**	**2**	**2**	**13**	**12**	**20**	**27**	**35**	**318**	**-**
Пешаци повређени у саобраћајним удесима *Pedestrians injured in transport accident* /V01-V09/		116	2	3	6	6	9	13	21	55	1
	Мушки/*Males*	72	2	3	4	5	6	7	14	30	1
	Женски/*Females*	44	-	-	2	1	3	6	7	25	-
Бициклисти и возачи мотоцикла повређени у саобраћајним удесима / *Pedal cyclists and motorcycle riders injured in transport accident* /V10-V29/		95	-	1	13	13	12	10	15	31	-
	Мушки/*Males*	83	-	1	10	12	11	9	12	28	-
	Женски/*Females*	12	-	-	3	1	1	1	3	3	-
Путници моторних возила повређени у саобраћајним удесима / *Occupants of motor vehicles injured in transport accidents* /V30-V79/		147	-	1	23	26	15	30	20	32	-
	Мушки/*Males*	114	-	-	20	21	9	24	17	23	-
	Женски/*Females*	33	-	1	3	5	6	6	3	9	-
Други саобраћајни удеси на земљи *Other land transport accidents* /V80-V89/		61	-	2	-	3	6	10	15	25	-
	Мушки/*Males*	55	-	2	-	1	4	10	15	23	-
	Женски/*Females*	6	-	-	-	2	2	-	-	2	-
Удеси у ваздушном и свемирском саобраћају /V95-V97/		1	-	-	1	-	-	-	-	-	-
	Мушки/*Males*	1	-	-	1	-	-	-	-	-	-
	Женски/*Females*	-	-	-	-	-	-	-	-	-	-
Други и неозначени саобраћајни удеси / *Other and unspecified transport accidents* /V98-V99,Y85/		106	2	1	11	8	12	16	15	41	-
	Мушки/*Males*	82	2	1	10	7	11	14	10	27	-
	Женски/*Females*	24	-	-	1	1	1	2	5	14	-
Падови / *Falls* /W00-W19/		472	-	-	1	6	12	21	42	390	-
	Мушки/*Males*	289	-	-	1	6	10	18	40	214	-
	Женски/*Females*	183	-	-	-	-	2	3	2	176	-
Излагање механичким силама *Exposures to mechanical forces* /W20-W64/		68	2	-	3	3	12	11	17	20	-
	Мушки/*Males*	66	2	-	3	3	12	10	16	20	-
	Женски/*Females*	2	-	-	-	-	-	1	1	-	-
Задесно дављење и потапање *Accidental drowning and submersion* /W65-W74/		63	1	5	9	7	5	5	9	21	1
	Мушки/*Males*	46	1	4	7	6	4	4	9	10	1
	Женски/*Females*	17	-	1	2	1	1	1	-	11	-
Излагање електричној струји, зрачењу и превисокој темпер. и притиску ваздуха *Exposure to electric current, radiation and extreme ambient air temperature and pressure* /W85-W99/		31	1	-	4	6	4	3	3	10	-
	Мушки/*Males*	23	1	-	3	5	4	2	2	6	-
	Женски/*Females*	8	-	-	1	1	-	1	1	4	-
Излагање диму, ватри и пламену *Exposure to smoke, fire and flames* /X00-X09/		93	-	1	-	1	6	8	20	55	2
	Мушки/*Males*	55	-	1	-	1	5	5	14	27	2
	Женски/*Females*	38	-	-	-	-	1	3	6	28	-
Излагање природним силама *Exposure to forces of nature* /X30-X39/		30	-	-	2	-	1	3	10	14	-
	Мушки/*Males*	22	-	-	2	-	1	3	8	8	-
	Женски/*Females*	8	-	-	-	-	-	-	2	6	-
Случајна тровања и излагање штетним супстанцама / *Accidental poisoning by and exposure to noxious substances* /X40-X49/		42	-	-	-	5	8	2	1	25	1
	Мушки/*Males*	27	-	-	-	5	7	2	1	11	1
	Женски/*Females*	15	-	-	-	-	1	-	-	14	-
Остало / *Other* /W75-W84, X10-X29, X50-X59, Y86/		141	3	2	4	9	16	16	22	69	-
	Мушки/*Males*	102	1	2	3	9	14	13	17	43	-
	Женски/*Females*	39	2	-	1	-	2	3	5	26	-
						СРБИЈА – СЕВЕР / *SRBIJA – SEVER*					
СВЕГА / *ALL*		679	5	12	33	59	64	72	101	330	3
	Мушки/*Males*	475	4	10	25	53	50	53	87	190	3
	Женски/*Females*	204	1	2	8	6	14	19	14	140	-
Пешаци повређени у саобраћајним удесима *Pedestrians injured in transport accident* /V01-V09/		65	1	2	5	4	5	10	12	26	-
	Мушки/*Males*	39	1	2	3	3	4	5	8	13	-
	Женски/*Females*	26	-	-	2	1	1	5	4	13	-

4.9. Умрли услед несрећног случаја, према спољашњем узроку смрти, полу и старости, 2021. (наставак)
Accidental deaths, by external causes of deaths, sex and age, 2021 (continued)

Спољашњи узрок смрти и пол *External causes of death and sex*		Укупно *Total*	Старост / *Age*								
			0–4 г.	5–14	15–24	25–34	35–44	45–54	55–64	65 и више г. *65 and over*	непознато *Unknown*
Бициклисти и возачи мотоцикла повређени у саобраћајним удесима / *Pedal cyclists and motorcycle riders injured in transport accident* /V10-V29/		58	-	1	5	8	7	8	11	18	-
	Мушки/*Males*	49	-	1	3	7	6	7	9	16	-
	Женски/*Females*	9	-	-	2	1	1	1	2	2	-
Путници моторних возила повређени у саобраћајним удесима / *Occupants of motor vehicles injured in transport accidents* /V30-V79/		80	-	1	11	17	11	19	8	13	-
	Мушки/*Males*	62	-	-	9	14	5	14	8	12	-
	Женски/*Females*	18	-	1	2	3	6	5	-	1	-
Други саобраћајни удеси на земљи *Other land transport accidents* /V80-V89/		19	-	2	-	1	3	1	7	5	-
	Мушки/*Males*	17	-	2	-	1	2	1	7	4	-
	Женски/*Females*	2	-	-	-	-	1	-	-	1	-
Други и неозначени саобраћајни удеси / *Other and unspecified transport accidents* /V98-V99,Y85/		22	-	-	1	2	3	6	4	6	-
	Мушки/*Males*	17	-	-	1	1	3	6	2	4	-
	Женски/*Females*	5	-	-	-	1	-	-	2	2	-
Падови / *Falls* /W00-W19/		212	-	-	-	4	8	5	21	174	-
	Мушки/*Males*	132	-	-	-	4	7	3	20	98	-
	Женски/*Females*	80	-	-	-	-	1	2	1	76	-
Излагање механичким силама *Exposures to mechanical forces* /W20-W64/		23	1	-	2	2	5	4	4	5	-
	Мушки/*Males*	23	1	-	2	2	5	4	4	5	-
	Женски/*Females*	38	-	5	3	6	3	4	8	9	-
Задесно дављење и потапање *Accidental drowning and subermision* /W65-W74/		30	-	4	2	6	2	3	8	5	-
	Мушки/*Males*	8	-	1	1	-	1	1	-	4	-
	Женски/*Females*	21	1	-	4	4	2	2	2	6	-
Излагање електричној струји, зрачењу и превисокој темп. и притиску ваздуха *Exposure to electric current, radiation and extreme ambient air temperature and pressure* /W85-W99/		16	1	-	3	4	2	2	2	2	-
	Мушки/*Males*	5	-	-	1	-	-	-	-	4	-
	Женски/*Females*										
Излагање диму, ватри и пламену *Exposure to smoke, fire and flames* /X00-X09/		47	-	-	-	1	5	6	9	24	2
	Мушки/*Males*	26	-	-	-	1	4	3	7	9	2
	Женски/*Females*	21	-	-	-	-	1	3	2	15	-
Излагање природним силама *Exposure to forces of nature* /X30-X39/		15	-	-	-	-	-	1	5	9	-
	Мушки/*Males*	10	-	-	-	-	-	1	4	5	-
	Женски/*Females*	5	-	-	-	-	-	-	1	4	-
Случајна тровања и излагање штетним супстанцама / *Accidental poisoning by and exposure to noxious substances* /X40-X49/		11	-	-	-	3	2	-	1	4	1
	Мушки/*Males*	7	-	-	-	3	1	-	1	1	1
	Женски/*Females*	4	-	-	-	-	1	-	-	3	-
Остало / *Other* /W75-W84, X10-X29, X50-X59, Y86/		68	2	1	2	7	10	6	9	31	-
	Мушки/*Males*	47	1	1	2	7	9	4	7	16	-
	Женски/*Females*	21	1	-	-	-	1	2	2	15	-
						Београдски регион / *Beogradski region*					
Свега / *All*		**223**	**1**	**5**	**5**	**16**	**21**	**20**	**31**	**122**	**2**
	Мушки/*Males*	**149**	**1**	**4**	**3**	**15**	**16**	**14**	**25**	**69**	**2**
	Женски/*Females*	**74**	**-**	**1**	**2**	**1**	**5**	**6**	**6**	**53**	**-**
Пешаци повређени у саобраћајним удесима *Pedestrians injured in transport accident* /V01-V09/		30	-	2	1	1	2	4	6	14	-
	Мушки/*Males*	18	-	2	1	1	1	3	4	6	-
	Женски/*Females*	12	-	-	-	-	1	1	2	8	-
Бициклисти и возачи мотоцикла повређени у саобраћајним удесима / *Pedal cyclists and motorcycle riders injured in transport accident* /V10- V29/		21	-	1	2	2	3	3	3	7	-
	Мушки/*Males*	19	-	1	1	2	2	3	3	7	-
	Женски/*Females*	2	-	-	1	-	1	-	-	-	-
Путници моторних возила повређени у саобраћајним удесима / *Occupants of motor vehicles injured in transport accidents* /V30-V79/		21	-	1	-	7	3	4	3	3	-
	Мушки/*Males*	16	-	-	-	6	2	2	3	3	-
	Женски/*Females*	5	-	1	-	1	1	2	-	-	-

4.9. Умрли услед несрећног случаја, према спољашњем узроку смрти, полу и старости, 2021. (наставак)
Accidental deaths, by external causes of deaths, sex and age, 2021 (continued)

Спољашњи узрок смрти и пол *External causes of death and sex*		Укупно *Total*	Старост / *Age*								
			0–4 г.	5–14	15–24	25–34	35–44	45–54	55–64	65 и више г. *65 and over*	непознато *Unknown*
Други саобраћајни удеси на земљи *Other land transport accidents* /V80-V89/		8	-	-	-	1	2	1	3	1	-
	Мушки/*Males*	7	-	-	-	1	1	1	3	1	-
	Женски/*Females*	1	-	-	-	-	1	-	-	-	-
Други и неозначени саобраћајни удеси / *Other and unspecified transport accidents* /V98-V99,Y85/		6	-	-	-	-	-	2	1	3	-
	Мушки/*Males*	5	-	-	-	-	-	2	-	3	-
	Женски/*Females*	1	-	-	-	-	-	-	1	-	-
Падови / *Falls* /W00-W19/		79	-	-	-	1	4	2	4	68	-
	Мушки/*Males*	49	-	-	-	1	3	1	3	41	-
	Женски/*Females*	30	-	-	-	-	1	1	1	27	-
Излагање механичким силама *Exposures to mechanical forces* /W20-W64/		6	-	-	1	1	2	1	-	1	-
	Мушки/*Males*	6	-	-	1	1	2	1	-	1	-
	Женски/*Females*	-	-	-	-	-	-	-	-	-	-
Задесно дављење и потапање *Accidental drowning and submersion* /W65-W74/		9	-	1	1	1	2	-	2	2	-
	Мушки/*Males*	6	-	1	-	1	2	-	2	-	-
	Женски/*Females*	3	-	-	1	-	-	-	-	2	-
Излагање електричној струји, зрачењу и превисокој темп. и притиску ваздуха *Exposure to electric current, radiation and extreme ambient air temperature and pressure* /W85-W99/		4	-	-	-	1	-	-	-	3	-
	Мушки/*Males*	3	-	-	-	1	-	-	-	2	-
	Женски/*Females*	1	-	-	-	-	-	-	-	1	-
Излагање диму, ватри и пламену *Exposure to smoke, fire and flames* /X00-X09/		20	-	-	-	-	1	2	4	12	1
	Мушки/*Males*	5	-	-	-	-	1	-	2	1	1
	Женски/*Females*	15	-	-	-	-	-	2	2	11	-
Излагање природним силама *Exposure to forces of nature* /X30-X39/		7	-	-	-	-	-	1	3	3	-
	Мушки/*Males*	7	-	-	-	-	-	1	3	3	-
	Женски/*Females*	-	-	-	-	-	-	-	-	-	-
Случајна тровања и излагање штетним супстанцама / *Accidental poisoning by and exposure to noxious substances* /X40-X49/		3	-	-	-	1	-	-	-	1	1
	Мушки/*Males*	2	-	-	-	1	-	-	-	-	1
	Женски/*Females*	1	-	-	-	-	-	-	-	1	-
Остало / *Other* /W75-W84, X10-X29, X50-X59, Y86/		9	1	-	-	-	2	-	2	4	-
	Мушки/*Males*	6	1	-	-	-	2	-	2	1	-
	Женски/*Females*	3	-	-	-	-	-	-	-	3	-
					Регион Војводине / *Region Vojvodine*						
Свега / *All*		**456**	**4**	**7**	**28**	**43**	**43**	**52**	**70**	**208**	**1**
	Мушки/*Males*	**326**	**3**	**6**	**22**	**38**	**34**	**39**	**62**	**121**	**1**
	Женски/*Females*	**130**	**1**	**1**	**6**	**5**	**9**	**13**	**8**	**87**	**-**
Пешаци повређени у саобраћајним удесима *Pedestrians injured in transport accident* /V01-V09/		35	1	-	4	3	3	6	6	12	-
	Мушки/*Males*	21	1	-	2	2	3	2	4	7	-
	Женски/*Females*	14	-	-	2	1	-	4	2	5	-
Бициклисти и возачи мотоцикла повређени у саобраћајним удесима / *Pedal cyclists and motorcycle riders injured in transport accident* /V10- V29/		37	-	-	3	6	4	5	8	11	-
	Мушки/*Males*	30	-	-	2	5	4	4	6	9	-
	Женски/*Females*	7	-	-	1	1	-	1	2	2	-
Путници моторних возила повређени у саобраћајним удесима / *Occupants of motor vehicles injured in transport accidents* /V30-V79/		59	-	-	11	10	8	15	5	10	-
	Мушки/*Males*	46	-	-	9	8	3	12	5	9	-
	Женски/*Females*	13	-	-	2	2	5	3	-	1	-
Други саобраћајни удеси на земљи *Other land transport accidents* /V80-V89/		11	-	2	-	-	1	-	4	4	-
	Мушки/*Males*	10	-	2	-	-	1	-	4	3	-
	Женски/*Females*	1	-	-	-	-	-	-	-	1	-
Други и неозначени саобраћајни удеси / *Other and unspecified transport accidents* /V98-V99,Y85/		16	-	-	1	2	3	4	3	3	-
	Мушки/*Males*	12	-	-	1	1	3	4	2	1	-
	Женски/*Females*	4	-	-	-	1	-	-	1	2	-
Падови / *Falls* /W00-W19/		133	-	-	-	3	4	3	17	106	-
	Мушки/*Males*	83	-	-	-	3	4	2	17	57	-
	Женски/*Females*	50	-	-	-	-	-	1	-	49	-

4.9. **Умрли услед несрећног случаја, према спољашњем узроку смрти, полу и старости, 2021.** (наставак)
Accidental deaths, by external causes of deaths, sex and age, 2021 (continued)

Спољашњи узрок смрти и пол *External causes of death and sex*		Укупно *Total*	Старост / *Age* 0–4 г.	5–14	15–24	25–34	35–44	45–54	55–64	65 и више г. *65 and over*	непознато *Unknown*
Излагање механичким силама *Exposures to mechanical forces* /W20-W64/		17	1	-	1	1	3	3	4	4	-
	Мушки/*Males*	17	1	-	1	1	3	3	4	4	-
	Женски/*Females*	-	-	-	-	-	-	-	-	-	-
Задесно дављење и потапање *Accidental drowning and submersion* /W65-W74/		29	-	4	2	5	1	4	6	7	-
	Мушки/*Males*	24	-	3	2	5	-	3	6	5	-
	Женски/*Females*	5	-	1	-	-	1	1	-	2	-
Излагање електричној струји, зрачењу и превисокој темп. и притиску ваздуха *Exposure to electric current, radiation and extreme ambient air temperature and pressure* /W85-W99/		17	1	-	4	3	2	2	2	3	-
	Мушки/*Males*	13	1	-	3	3	2	2	2	-	-
	Женски/*Females*	4	-	-	1	-	-	-	-	3	-
Излагање диму, ватри и пламену *Exposure to smoke, fire and flames* /X00-X09/		27	-	-	-	1	4	4	5	12	1
	Мушки/*Males*	21	-	-	-	1	3	3	5	8	1
	Женски/*Females*	6	-	-	-	-	1	1	-	4	-
Излагање природним силама *Exposure to forces of nature* /X30-X39/		8	-	-	-	-	-	-	2	6	-
	Мушки/*Males*	3	-	-	-	-	-	-	1	2	-
	Женски/*Females*	5	-	-	-	-	-	-	1	4	-
Случајна тровања и излагање штетним супстанцама / *Accidental poisoning by and exposure to noxious substances* /X40-X49/		8	-	-	-	2	2	-	1	3	-
	Мушки/*Males*	5	-	-	-	2	1	-	1	1	-
	Женски/*Females*	3	-	-	-	-	1	-	-	2	-
Остало / *Other* /W75-W84, X10-X29, X50-X59, Y86/		59	1	1	2	7	8	6	7	27	-
	Мушки/*Males*	41	-	1	2	7	7	4	5	15	-
	Женски/*Females*	18	1	-	-	-	1	2	2	12	-
					СРБИЈА – ЈУГ / *SRBIJA – JUG*						
СВЕГА / *ALL*		787	6	4	44	34	54	76	109	458	2
	Мушки/*Males*	562	5	4	39	28	48	68	88	280	2
	Женски/*Females*	225	1	-	5	6	6	8	21	178	-
Пешаци повређени у саобраћајним удесима *Pedestrians injured in transport accident* /V01-V09/		51	1	1	1	2	4	3	9	29	1
	Мушки/*Males*	33	1	1	1	2	2	2	6	17	1
	Женски/*Females*	18	-	-	-	-	2	1	3	12	-
Бициклисти и возачи мотоцикла повређени у саобраћајним удесима / *Pedal cyclists and motorcycle riders injured in transport accident* /V10- V29/		37	-	-	8	5	5	2	4	13	-
	Мушки/*Males*	34	-	-	7	5	5	2	3	12	-
	Женски/*Females*	3	-	-	1	-	-	-	1	1	-
Путници моторних возила повређени у саобраћајним удесима / *Occupants of motor vehicles injured in transport accidents* /V30-V79/		67	-	-	12	9	4	11	12	19	-
	Мушки/*Males*	52	-	-	11	7	4	10	9	11	-
	Женски/*Females*	15	-	-	1	2	-	1	3	8	-
Други саобраћајни удеси на земљи *Other land transport accidents* /V80-V89/		42	-	-	-	2	3	9	8	20	-
	Мушки/*Males*	38	-	-	-	-	2	9	8	19	-
	Женски/*Females*	4	-	-	-	2	1	-	-	1	-
Удеси у ваздушном и свемирском саобраћају /V95-V97/		1	-	-	1	-	-	-	-	-	-
	Мушки/*Males*	1	-	-	1	-	-	-	-	-	-
	Женски/*Females*	-	-	-	-	-	-	-	-	-	-
Други и неозначени саобраћајни удеси / *Other and unspecified transport accidents* /V98-V99,Y85/		84	2	1	10	6	9	10	11	35	-
	Мушки/*Males*	65	2	1	9	6	8	8	8	23	-
	Женски/*Females*	19	-	-	1	-	1	2	3	12	-
Падови / *Falls* /W00-W19/		260	-	-	1	2	4	16	21	216	-
	Мушки/*Males*	157	-	-	1	2	3	15	20	116	-
	Женски/*Females*	103	-	-	-	-	1	1	1	100	-
Излагање механичким силама *Exposures to mechanical forces* /W20-W64/		45	1	-	1	1	7	7	13	15	-
	Мушки/*Males*	43	1	-	1	1	7	6	12	15	-
	Женски/*Females*	2	-	-	-	-	-	1	1	-	-
Задесно дављење и потапање *Accidental drowning and submersion* /W65-W74/		25	1	-	6	1	2	1	1	12	1
	Мушки/*Males*	16	1	-	5	-	2	1	1	5	1
	Женски/*Females*	9	-	-	1	1	-	-	-	7	-
Излагање електричној струји, зрачењу и превисокој темп. и притиску ваздуха *Exposure to electric current, radiation and extreme ambient air temperature and pressure* /W85-W99/		10	-	-	-	2	2	1	1	4	-
	Мушки/*Males*	7	-	-	-	1	2	-	-	4	-
	Женски/*Females*	3	-	-	-	1	-	1	1	-	-

4.9. **Умрли услед несрећног случаја, према спољашњем узроку смрти, полу и старости, 2021.** (наставак)
Accidental deaths, by external causes of deaths, sex and age, 2021 (continued)

Спољашњи узрок смрти и пол *External causes of death and sex*		Укупно *Total*	Старост / *Age* 0–4 г.	5–14	15–24	25–34	35–44	45–54	55–64	65 и више г. *65 and over*	непознато *Unknown*
Излагање диму, ватри и пламену *Exposure to smoke, fire and flames* /X00-X09/		46	-	1	-	-	1	2	11	31	-
	Мушки/*Males*	29	-	1	-	-	1	2	7	18	-
	Женски/*Females*	17	-	-	-	-	-	-	4	13	-
Излагање природним силама *Exposure to forces of nature* /X30-X39/		15	-	-	2	-	1	2	5	5	-
	Мушки/*Males*	12	-	-	2	-	1	2	4	3	-
	Женски/*Females*	3	-	-	-	-	-	-	1	2	-
Случајна тровања и излагање штетним супстанцама / *Accidental poisoning by and exposure to noxious substances* /X40-X49/		31	-	-	-	2	6	2	-	21	-
	Мушки/*Males*	20	-	-	-	2	6	2	-	10	-
	Женски/*Females*	11	-	-	-	-	-	-	-	11	-
Остало / *Other* /W75-W84, X10-X29, X50-X59, Y86/		73	1	1	2	2	6	10	13	38	-
	Мушки/*Males*	55	-	1	1	2	5	9	10	27	-
	Женски/*Females*	18	1	-	1	-	1	1	3	11	-
			Регион Шумадије и Западне Србије / *Region Šumadije i Zapadne Srbije*								
Свега / ***All***		446	3	-	29	21	41	45	69	237	1
	Мушки/*Males*	323	2	-	27	17	38	39	55	144	1
	Женски/*Females*	123	1	-	2	4	3	6	14	93	-
Пешаци повређени у саобраћајним удесима *Pedestrians injured in transport accident* /V01-V09/		21	-	-	1	1	-	1	2	16	-
	Мушки/*Males*	13	-	-	1	1	-	-	1	10	-
	Женски/*Females*	8	-	-	-	-	-	1	1	6	-
Бициклисти и возачи мотоцикла повређени у саобраћајним удесима / *Pedal cyclists and motorcycle riders injured in transport accident* /V10- V29/		14	-	-	3	2	4	1	3	1	-
	Мушки/*Males*	13	-	-	3	2	4	1	2	1	-
	Женски/*Females*	1	-	-	-	-	-	-	1	-	-
Путници моторних возила повређени у саобраћајним удесима / *Occupants of motor vehicles injured in transport accidents* /V30-V79/		37	-	-	8	4	3	5	11	6	-
	Мушки/*Males*	31	-	-	8	4	3	5	8	3	-
	Женски/*Females*	6	-	-	-	-	-	-	3	3	-
Други саобраћајни удеси на земљи *Other land transport accidents* /V80-V89/		30	-	-	-	2	1	6	5	16	-
	Мушки/*Males*	26	-	-	-	-	-	6	5	15	-
	Женски/*Females*	4	-	-	-	2	1	-	-	1	-
Други и неозначени саобраћајни удеси / *Other and unspecified transport accidents* /V98-V99,Y85/		65	-	-	9	6	8	9	5	28	-
	Мушки/*Males*	50	-	-	8	6	7	7	3	19	-
	Женски/*Females*	15	-	-	1	-	1	2	2	9	-
Падови / *Falls* /W00-W19/		134	-	-	1	-	1	10	12	110	-
	Мушки/*Males*	77	-	-	1	-	1	9	11	55	-
	Женски/*Females*	57	-	-	-	-	-	1	1	55	-
Излагање механичким силама *Exposures to mechanical forces* /W20-W64/		32	1	-	1	1	6	5	10	8	-
	Мушки/*Males*	32	1	-	1	1	6	5	10	8	-
	Женски/*Females*	-	-	-	-	-	-	-	-	-	-
Задесно дављење и потапање *Accidental drowning and submersion* /W65-W74/		14	1	-	3	1	2	-	-	6	1
	Мушки/*Males*	10	1	-	3	-	2	-	-	3	1
	Женски/*Females*	4	-	-	-	1	-	-	-	3	-
Излагање електричној струји, зрачењу и превисокој темп. и притиску ваздуха *Exposure to electric current, radiation and extreme ambient air temperature and pressure* /W85-W99/		8	-	-	-	2	2	1	1	2	-
	Мушки/*Males*	5	-	-	-	1	2	-	-	2	-
	Женски/*Females*	3	-	-	-	1	-	1	1	-	-
Излагање диму, ватри и пламену *Exposure to smoke, fire and flames* /X00-X09/		22	-	-	-	-	1	2	5	14	-
	Мушки/*Males*	16	-	-	-	-	1	2	3	10	-
	Женски/*Females*	6	-	-	-	-	-	-	2	4	-
Излагање природним силама *Exposure to forces of nature* /X30-X39/		9	-	-	1	-	1	1	5	1	-
	Мушки/*Males*	8	-	-	1	-	1	1	4	1	-
	Женски/*Females*	1	-	-	-	-	-	-	1	-	-
Случајна тровања и излагање штетним супстанцама / *Accidental poisoning by and exposure to noxious substances* /X40-X49/		13	-	-	-	1	6	1	-	5	-
	Мушки/*Males*	9	-	-	-	1	6	1	-	1	-
	Женски/*Females*	4	-	-	-	-	-	-	-	4	-
Остало / *Other* /W75-W84, X10-X29, X50-X59, Y86/		47	1	-	2	1	6	3	10	24	-
	Мушки/*Males*	33	-	-	1	1	5	2	8	16	-
	Женски/*Females*	14	1	-	1	-	1	1	2	8	-

4.9. **Умрли услед несрећног случаја, према спољашњем узроку смрти, полу и старости, 2021**. (наставак)
Accidental deaths, by external causes of deaths, sex and age, 2021 (continued)

Спољашњи узрок смрти и пол *External causes of death and sex*		Укупно *Total*	Старост / *Age*								
			0–4 г.	5–14	15–24	25–34	35–44	45–54	55–64	65 и више г. *65 and over*	непознато *Unknown*
			Регион Јужне и Источне Србије / *Region Južne i Istočne Srbije*								
Свега / *All*		341	3	4	15	13	13	31	40	221	1
	Мушки/*Males*	239	3	4	12	11	10	29	33	136	1
	Женски/*Females*	102	-	-	3	2	3	2	7	85	-
Пешаци повређени у саобраћајним удесима *Pedestrians injured in transport accidents* /V01-V09/		30	1	1	-	1	4	2	7	13	1
	Мушки/*Males*	20	1	1	-	1	2	2	5	7	1
	Женски/*Females*	10	-	-	-	-	2	-	2	6	-
Бициклисти и возачи мотоцикла повређени у саобраћајним удесима / *Pedal cyclists and motorcycle riders injured in transport accident* /V10- V29/		23	-	-	5	3	1	1	1	12	-
	Мушки/*Males*	21	-	-	4	3	1	1	1	11	-
	Женски/*Females*	2	-	-	1	-	-	-	-	1	-
Путници моторних возила повређени у саобраћајним удесима / *Occupants of motor vehicles injured in transport accidents* /V30-V79/		30	-	-	4	5	1	6	1	13	-
	Мушки/*Males*	21	-	-	3	3	1	5	1	8	-
	Женски/*Females*	9	-	-	1	2	-	1	-	5	-
Други саобраћајни удеси на земљи *Other land transport accidents* /V80-V89/		12	-	-	-	-	2	3	3	4	-
	Мушки/*Males*	12	-	-	-	-	2	3	3	4	-
	Женски/*Females*	-	-	-	-	-	-	-	-	-	-
Удеси у воденом саобраћају *Water transport accidents* /V90-V94/		-	-	-	-	-	-	-	-	-	-
	Мушки/*Males*	-	-	-	-	-	-	-	-	-	-
	Женски/*Females*	-	-	-	-	-	-	-	-	-	-
Удеси у ваздушном и свемирском саобраћају /V95-V97/		1	-	-	1	-	-	-	-	-	-
	Мушки/*Males*	1	-	-	1	-	-	-	-	-	-
	Женски/*Females*	-	-	-	-	-	-	-	-	-	-
Други и неозначени саобраћајни удеси / *Other and unspecified transport accidents* /V98-V99,Y85/		19	2	1	1	-	1	1	6	7	-
	Мушки/*Males*	15	2	1	1	-	1	1	5	4	-
	Женски/*Females*	4	-	-	-	-	-	-	1	3	-
Падови / *Falls* /W00-W19/		126	-	-	-	2	3	6	9	106	-
	Мушки/*Males*	80	-	-	-	2	2	6	9	61	-
	Женски/*Females*	46	-	-	-	-	1	-	-	45	-
Излагање механичким силама *Exposures to mechanical forces* /W20-W64/		13	-	-	-	-	1	2	3	7	-
	Мушки/*Males*	11	-	-	-	-	1	1	2	7	-
	Женски/*Females*	2	-	-	-	-	-	1	1	-	-
Задесно дављење и потапање *Accidental drowning and submersion* /W65-W74/		11	-	-	3	-	-	1	1	6	-
	Мушки/*Males*	6	-	-	2	-	-	1	1	2	-
	Женски/*Females*	5	-	-	1	-	-	-	-	4	-
Излагање електричној струји, зрачењу и превисокој темп. и притиску ваздуха *Exposure to electric current, radiation and extreme ambient air temperature and pressure* /W85-W99/		2	-	-	-	-	-	-	-	2	-
	Мушки/*Males*	2	-	-	-	-	-	-	-	2	-
	Женски/*Females*	-	-	-	-	-	-	-	-	-	-
Излагање диму, ватри и пламену *Exposure to smoke, fire and flames* /X00-X09/		24	-	1	-	-	-	-	6	17	-
	Мушки/*Males*	13	-	1	-	-	-	-	4	8	-
	Женски/*Females*	11	-	-	-	-	-	-	2	9	-
Излагање природним силама *Exposure to forces of nature* /X30-X39/		6	-	-	1	-	-	1	-	4	-
	Мушки/*Males*	4	-	-	1	-	-	1	-	2	-
	Женски/*Females*	2	-	-	-	-	-	-	-	2	-
Случајна тровања и излагање штетним супстанцама / *Accidental poisoning by and exposure to noxious substances* /X40-X49/		18	-	-	-	1	-	1	-	16	-
	Мушки/*Males*	11	-	-	-	1	-	1	-	9	-
	Женски/*Females*	7	-	-	-	-	-	-	-	7	-
Остало / *Other* /W75-W84, X10-X29, X50-X59, Y86/		26	-	1	-	1	-	7	3	14	-
	Мушки/*Males*	22	-	1	-	1	-	7	2	11	-
	Женски/*Females*	4	-	-	-	-	-	-	1	3	-
			Регион Косово и Метохија / *Region Kosovo i Metohija*								
Свега / *All*		...	...	...	...	...	...	...	...	...	...

4.10. Основни подаци о умрлима услед самоубиства, 2021.
Basic data on deaths caused by suicides, 2021

		Република Србија / *Republic of Serbia*									
			Србија – север / *Srbija – sever*			Србија – југ / *Srbija – jug*					
		укупно *Total*	свега *All*	Београдски регион *Beogradski region*	Регион Војводине *Region Vojvodine*	свега *All*	Регион Шумадије и Западне Србије *Region Šumadije i Zapadne Srbije*	Регион Јужне и Источне Србије *Region Južne i Istočne Srbije*	Регион Косово и Метохија *Region Kosovo i Metohija*		
УКУПНО		**883**	**428**	**116**	**312**	**455**	**262**	**193**	**…**		**TOTAL**
	Мушки	**669**	**323**	**85**	**238**	**346**	**203**	**143**	**…**	**Males**	
	Женски	**214**	**105**	**31**	**74**	**109**	**59**	**50**	**…**	**Females**	
Старост и пол											**Age and sex**
Испод 15 г.		2	-	-	-	2	2	-	…		Under 15
	Мушки	1	-	-	-	1	1	-	…	Males	
	Женски	1	-	-	-	1	1	-	…	Females	
15–24		21	8	1	7	13	7	6	…		15–24
	Мушки	17	6	1	5	11	5	6	…	Males	
	Женски	4	2	-	2	2	2	-	…	Females	
25–34		50	32	11	21	18	10	8	…		25–34
	Мушки	44	27	9	18	17	9	8	…	Males	
	Женски	6	5	2	3	1	1	-	…	Females	
35–44		96	51	17	34	45	28	17	…		35–44
	Мушки	71	34	11	23	37	24	13	…	Males	
	Женски	25	17	6	11	8	4	4	…	Females	
45–54		122	60	19	41	62	39	23	…		45–54
	Мушки	100	50	18	32	50	32	18	…	Males	
	Женски	22	10	1	9	12	7	5	…	Females	
55–64		188	87	15	72	101	60	41	…		55–64
	Мушки	143	68	10	58	75	43	32	…	Males	
	Женски	45	19	5	14	26	17	9	…	Females	
65–74		194	101	30	71	93	45	48	…		65–74
	Мушки	147	77	18	59	70	35	35	…	Males	
	Женски	47	24	12	12	23	10	13	…	Females	
75 и више г.		210	89	23	66	121	71	50	…		75 and over
	Мушки	146	61	18	43	85	54	31	…	Males	
	Женски	64	28	5	23	36	17	19	…	Females	
Непознато		-	-	-	-	-	-	-	…		Unknown
	Мушки	-	-	-	-	-	-	-	…	Males	
	Женски	-	-	-	-	-	-	-	…	Females	
Национална припадност и пол											**National affiliation and sex**
Срби	Мушки	560	229	85	144	331	194	137	…	Males	Serbs
	Женски	182	76	28	48	106	56	50	…	Females	
Албанци	Мушки	-	-	-	-	-	-	-	…	Males	Albanians
	Женски	-	-	-	-	-	-	-	…	Females	
Бошњаци	Мушки	4	-	-	-	4	4	-	…	Males	Bosniaks
	Женски	2	-	-	-	2	2	-	…	Females	
Бугари	Мушки	1	-	-	-	1	-	1	…	Males	Bulgarians
	Женски	-	-	-	-	-	-	-	…	Females	
Буњевци	Мушки	4	4	-	4	-	-	-	…	Males	Bunians
	Женски	-	-	-	-	-	-	-	…	Females	
Власи	Мушки	1	-	-	-	1	1	-	…	Males	Vlachs
	Женски	-	-	-	-	-	-	-	…	Females	
Горанци	Мушки	-	-	-	-	-	-	-	…	Males	„Goranci”
	Женски	-	-	-	-	-	-	-	…	Females	
Југословени	Мушки	-	-	-	-	-	-	-	…	Males	Yugoslavs
	Женски	-	-	-	-	-	-	-	…	Females	
Мађари	Мушки	56	56	-	56	-	-	-	…	Males	Hungarians
	Женски	12	12	-	12	-	-	-	…	Females	
Македонци	Мушки	-	-	-	-	-	-	-	…	Males	Macedonians
	Женски	-	-	-	-	-	-	-	…	Females	
Муслимани	Мушки	2	-	-	-	2	2	-	…	Males	Moslems
	Женски	2	2	-	2	-	-	-	…	Females	
Немци	Мушки	-	-	-	-	-	-	-	…	Males	Germans
	Женски	1	1	-	1	-	-	-	…	Females	

4.10. Основни подаци о умрлима услед самоубиства, 2021. (наставак)
Basic data on deaths caused by suicides, 2021 (continued)

		Република Србија / *Republic of Serbia*									
			Србија – север / *Srbija – sever*			Србија – југ / *Srbija – jug*					
		укупно *Total*	свега *All*	Београд-ски регион *Beogradski region*	Регион Војводине *Region Vojvodine*	свега *All*	Регион Шумадије и Западне Србије *Region Šumadije i Zapadne Srbije*	Регион Јужне и Источне Србије *Region Južne i Istočne Srbije*	Регион Косово и Метохија *Region Kosovo i Metohija*		
Роми	Мушки	10	6	-	6	4	2	2	...	Males	Romanies
	Женски	3	3	-	3	-	-	-	...	Females	
Румуни	Мушки	-	-	-	-	-	-	-	...	Males	Romanians
	Женски	1	1	-	1	-	-	-	...	Females	
Руси	Мушки	-	-	-	-	-	-	-	...	Males	Russians
	Женски	-	-	-	-	-	-	-	...	Females	
Русини	Мушки	2	2	-	2	-	-	-	...	Males	Ruthenians
	Женски	1	-	-	-	1	1	-	...	Females	
Словаци	Мушки	5	5	-	5	-	-	-	...	Males	Slovaks
	Женски	3	3	-	3	-	-	-	...	Females	
Словенци	Мушки	1	1	-	1	-	-	-	...	Males	Slovenes
	Женски								...	Females	
Украјинци	Мушки	1	1	-	1	-	-	-	...	Males	Ukraines
	Женски	-	-	-	-	-	-	-	...	Females	
Хрвати	Мушки	8	8	-	8	-	-	-	...	Males	Croats
	Женски	2	2	1	1	-	-	-	...	Females	
Црногорци	Мушки	3	3	-	3	-	-	-	...	Males	Montenegrins
	Женски	-	-	-	-	-	-	-	...	Females	
Чеси	Мушки	-	-	-	-	-	-	-	...	Males	Czechs
	Женски	-	-	-	-	-	-	-	...	Females	
Остали	Мушки	1	-	-	-	1	-	1	...	Males	Other
	Женски	-	-	-	-	-	-	-	...	Females	
Неизјашњени и неопредељени	Мушки	2	2	-	2	-	-	-	...	Males	Not declared and undefined
	Женски	-	-	-	-	-	-	-	...	Females	
Регионална припадност	Мушки	-	-	-	-	-	-	-	...	Males	Regional affiliation
	Женски	-	-	-	-	-	-	-	...	Females	
Непознато	Мушки	8	6	-	6	2	-	2	...	Males	Unknown
	Женски	5	5	2	3	-	-	-	...	Females	
Највиша завршена школа и пол											**Highest educational attainment and sex**
Без школе	Мушки	24	3	-	3	21	12	9	...	Males	Without education
	Женски	21	8	-	8	13	8	5	...	Females	
Непотпуна основна школа	Мушки	53	21	3	18	32	17	15	...	Males	Incomplete primary education
	Женски	37	17	3	14	20	7	13	...	Females	
Основна школа	Мушки	188	87	14	73	101	67	34	...	Males	Primary education
	Женски	57	20	5	15	37	25	12	...	Females	
Средња школа	Мушки	338	174	51	123	164	96	68	...	Males	Secondary education
	Женски	79	47	15	32	32	15	17	...	Females	
Виша школа	Мушки	17	10	4	6	7	2	5	...	Males	High education
	Женски	7	4	4	-	3	1	2	...	Females	
Висока школа	Мушки	34	19	10	9	15	8	7	...	Males	Higher education
	Женски	9	8	4	4	1	1	-	...	Females	
Непознато	Мушки	15	9	3	6	6	1	5	...	Males	Unknown
	Женски	4	1	-	1	3	2	1	...	Females	
Спољашњи узроци смрти и пол /X60-X84,Y870/											**External causes of death and sex /X60-X84,Y870/**
Тровање чврстим и течним супстанцама /X60-X65, X68, X69/	Мушки	30	12	3	9	18	7	11	...	Males	Self–poisoning by and exposure to solid and liquid substances /X60-X65, X68, X69/
	Женски	47	15	6	9	32	12	20	...	Females	
Тровање гасовима /X66-X67/	Мушки	7	2	1	1	5	1	4	...	Males	Self–poisoning by and exposure to gases /X66-X67/
	Женски	2	2	-	2	-	-	-	...	Females	
Вешање, дављење, гушење /X70/	Мушки	460	219	52	167	241	146	95	...	Males	Self–harm by hanging, strangulation, suffocation /X70/
	Женски	122	67	11	56	55	34	21	...	Females	
Дављење и потапање /X71/	Мушки	11	6	-	6	5	3	2	...	Males	Self–harm by drowning and submersion /X71/
	Женски	11	2	-	2	9	5	4	...	Females	
Ватрено оружје и експлозив /X72-X75/	Мушки	95	50	14	36	45	28	17	...	Males	Self–harm by firearms and explosive material /X72-X75/
	Женски	3	2	1	1	1	1	-	...	Females	

4.10. Основни подаци о умрлима услед самоубиства, 2021. (наставак)
Basic data on deaths caused by suicides, 2021 (continued)

		Република Србија / *Republic of Serbia*									
			Србија – север / *Srbija – sever*			Србија – југ / *Srbija – jug*					
		укупно *Total*	свега *All*	Београд-ски регион *Beogradski region*	Регион Војводине *Region Vojvodine*	свега *All*	Регион Шумадије и Западне Србије *Region Šumadije i Zapadne Srbije*	Регион Јужне и Источне Србије *Region Južne i Istočne Srbije*	Регион Косово и Метохија *Region Kosovo i Metohija*		
Дим, ватра, пламен и пара /X76-X77/	Мушки	2	1	1	-	1	-	1	…	Males	Self–harm by smoke, fire, flame and steam /X76-X77/
	Женски	1	-	-	-	1	-	1	…	Females	
Оштри и тупи предмети /X78-X79/	Мушки	26	16	2	14	10	7	3	…	Males	Self–harm by sharp and blunt objects /X78-X79/
	Женски	3	-	-	-	3	2	1	…	Females	
Скакање са висине /X80/	Мушки	18	11	8	3	7	4	3	…	Males	Self–harm by jumping from a high place /X80/
	Женски	23	17	13	4	6	4	2	…	Females	
Друга и неозначена средства /X83,X84,Y870/	Мушки	20	6	4	2	14	7	7	…	Males	Self-harm by other and unspecified means /X83-X84, Y870/
	Женски	2	-	-	-	2	1	1	…	Females	
Економска активност и пол											**Economic activity and sex**
Економски активни		261	149	45	104	112	64	48	…		Economically active
	Мушки	216	120	36	84	96	57	39	…	Males	
	Женски	45	29	9	20	16	7	9	…	Females	
Економски активни – обављају занимање		146	79	24	55	67	35	32			Economically active performing an occupation
	Мушки	118	61	21	40	57	33	24	…	Males	
	Женски	28	18	3	15	10	2	8	…	Females	
Руководиоци (директори), функционери и законодавци		2	1	-	1	1	1	-	…		Managers
	Мушки	2	1	-	1	1	1	-	…	Males	
	Женски	-	-	-	-	-	-	-	…	Females	
Стручњаци и уметници		12	7	4	3	5	1	4	…		Professionals and artists
	Мушки	9	4	3	1	5	1	4	…	Males	
	Женски	3	3	1	2	-	-	-	…	Females	
Инжењери, стручни сарадници и техничари		10	8	2	6	2	-	2	…		Technicians and associate professionals
	Мушки	7	5	2	3	2	-	2	…	Males	
	Женски	3	3	-	3	-	-	-	…	Females	
Административни службеници		9	5	4	1	4	1	3	…		Clerical support workers
	Мушки	7	4	3	1	3	1	2	…	Males	
	Женски	2	1	1	-	1	-	1	…	Females	
Услужна и трговачка занимања		14	4	2	2	10	8	2	…		Service and sales workers
	Мушки	11	2	2	-	9	7	2	…	Males	
	Женски	3	2	-	2	1	1	-	…	Females	
Пољопривредници, шумари, рибари и сродни радници		14	5	-	5	9	9	-	…		Skilled agricultural, forestry and fishery workers
	Мушки	14	5	-	5	9	9	-	…	Males	
	Женски	-	-	-	-	-	-	-	…	Females	
Занатлије и сродни радници		14	10	2	8	4	2	2	…		Craft and related trades workers
	Мушки	13	10	2	8	3	2	1	…	Males	
	Женски	1	-	-	-	1	-	1	…	Females	
Руковаоци машинама и постројењима, монтери и возачи		18	10	2	8	8	4	4	…		Plant and machine operators and assemblers
	Мушки	15	9	2	7	6	3	3	…	Males	
	Женски	3	1	-	1	2	1	1	…	Females	
Једноставна занимања		12	7	1	6	5	1	4	…		Elementary occupations
	Мушки	8	4	1	3	4	1	3	…	Males	
	Женски	4	3	-	3	1	-	1	…	Females	
Остала и непознато		41	22	7	15	19	8	11	…		Other and unknown
	Мушки	32	17	6	11	15	8	7	…	Males	
	Женски	9	5	1	4	4	-	4	…	Females	

4.10. Основни подаци о умрлима услед самоубиства, 2021. (наставак)
Basic data on deaths caused by suicides, 2021 (continued)

		Република Србија / *Republic of Serbia*									
			Србија – север / *Srbija – sever*			Србија – југ / *Srbija – jug*					
		укупно *Total*	свега *All*	Београд-ски регион *Beogradski region*	Регион Војводине *Region Vojvodine*	свега *All*	Регион Шумадије и Западне Србије *Region Šumadije i Zapadne Srbije*	Регион Јужне и Источне Србије *Region Južne i Istočne Srbije*	Регион Косово и Метохија *Region Kosovo i Metohija*		
Незапослени		115	70	21	49	45	29	16	...		Unemployed
	Мушки	98	59	15	44	39	24	15	...	Males	
	Женски	17	11	6	5	6	5	1	...	Females	
Економски неактивни		622	279	71	208	343	198	145	...		Economically inactive
	Мушки	453	203	49	154	250	146	104	...	Males	
	Женски	169	76	22	54	93	52	41	...	Females	
Деца млађа од 15 година		2	-	-	-	2	2	-			Children less than 15 years old
	Мушки	1	-	-	-	1	1	-	...	Males	
	Женски	1	-	-	-	1	1	-	...	Females	
Пензионери		472	212	57	155	260	152	108	...		Pensioners
	Мушки	351	160	40	120	191	114	77	...	Males	
	Женски	121	52	17	35	69	38	31	...	Females	
Лица са приходима од имовине		9	2	-	2	7	3	4	...		Persons with income from property
	Мушки	9	2	-	2	7	3	4	...	Males	
	Женски	-	-	-	-	-	-	-	...	Females	
Ученици / студенти (15 и више година)		10	5	3	2	5	3	2	...		Pupils or students (aged 15 and over)
	Мушки	9	4	3	1	5	3	2	...	Males	
	Женски	1	1	-	1	-	-	-	...	Females	
Лица која обављају само кућне послове у свом домаћинству		51	24	4	20	27	16	11	...		Homemakers
	Мушки	15	6	1	5	9	6	3	...	Males	
	Женски	36	18	3	15	18	10	8	...	Females	
Остало		78	36	7	29	42	22	20	...		Other
	Мушки	68	31	5	26	37	19	18	...	Males	
	Женски	10	5	2	3	5	3	2	...	Females	
Брачни статус											**Marital status**
Неожењен		158	80	24	56	78	38	40	...		Single, males
Неудата		28	15	4	11	13	7	6	...		Single, females
Ожењен		292	132	26	106	160	98	62	...		Married, males
Удата		72	35	9	26	37	21	16	...		Married, females
Удовац		133	58	18	40	75	42	33	...		Widower
Удовица		88	41	13	28	47	24	23	...		Widow
Разведен		83	50	15	35	33	25	8	...		Divorced, males
Разведена		25	14	5	9	11	7	4	...		Divorced, females
Непознат		3	3	2	1	-	-	-	...		Unknown, males
Непозната		1	-	-	-	1	-	1	...		Unknown, females
Дан догађаја[1)]											**Day of the event[1)]**
Понедељак		118	53	10	43	65	38	27	...		Monday
Уторак		142	78	20	58	64	41	23	...		Tuesday
Среда		112	62	14	48	50	26	24	...		Wednesday
Четвртак		132	70	19	51	62	39	23	...		Thursday
Петак		131	59	24	35	72	40	32	...		Friday
Субота		118	50	17	33	68	42	26	...		Saturday
Недеља		113	56	12	44	57	35	22	...		Sunday
Непознато		17	-	-	-	17	1	16	...		Unknown
Месец догађаја[2)]											**Month of the event[2)]**
Јануар		70	34	8	26	36	22	14	...		January
Фебруар		64	30	7	23	34	19	15	...		February
Март		69	29	10	19	40	21	19	...		March
Април		74	33	9	24	41	28	13	...		April
Мај		102	45	12	33	57	29	28	...		May
Јун		78	44	10	34	34	20	14	...		June
Јул		81	38	13	25	43	22	21	...		July
Август		72	35	8	27	37	22	15	...		August
Септембар		68	36	12	24	32	22	10	...		September
Октобар		82	47	12	35	35	21	14	...		October
Новембар		70	33	11	22	37	21	16	...		November
Децембар		53	24	4	20	29	15	14	...		December

[1)] Дан у којем су се догодиле спољашње околности које су проузроковале смрт. / *The day in which the external circumstances causing death occurred.*
[2)] Месец у којем су се догодиле спољашње околности које су проузроковале смрт. / *The month in which the external circumstances causing death occurred.*

4.11. Умрли услед самоубиства према спољашњем узроку смрти, полу и старости, 2021.
Deaths caused by suicides, by external causes of death, sex and age group, 2021

Спољашњи узрок смрти и пол *External causes of death and sex*		Укупно *Total*	Старост / *Age*								
			испод 15 г. *Under 15*	15–24	25–34	35–44	45–54	55–64	65–74	75 и више г. *75 and over*	непознато *Unknown*
						РЕПУБЛИКА СРБИЈА / *REPUBLIC OF SERBIA*					
УКУПНО / *TOTAL* /X60-X84,Y870/		**883**	**2**	**21**	**50**	**96**	**122**	**188**	**194**	**210**	**-**
	Мушки *Males*	**669**	**1**	**17**	**44**	**71**	**100**	**143**	**147**	**146**	**-**
	Женски *Females*	**214**	**1**	**4**	**6**	**25**	**22**	**45**	**47**	**64**	**-**
Тровање чврстим и течним супстанцама *Self-poisoning by or exposure to solid and liquid substances* /X60-X65, X68, X69/		77	-	4	3	10	15	14	14	17	-
	Мушки *Males*	30	-	3	3	3	6	4	6	5	-
	Женски *Females*	47	-	1	-	7	9	10	8	12	-
Тровање гасовима / *Self - harm by poisoning by or exposure to gases* /X66-X67/		9	-	-	-	-	1	1	4	3	-
	Мушки *Males*	7	-	-	-	-	1	1	4	1	-
	Женски *Females*	2	-	-	-	-	-	-	-	2	-
Вешање, дављење, гушење / *Self-harm by hanging, strangulation, suffocation* /X70/		582	2	9	33	58	81	130	117	152	-
	Мушки *Males*	460	1	7	29	46	73	106	91	107	-
	Женски *Females*	122	1	2	4	12	8	24	26	45	-
Дављење и потапање *Self-harm by drowning and submersion* /X71/		22	-	-	1	5	2	8	1	5	-
	Мушки *Males*	11	-	-	1	3	1	3	-	3	-
	Женски *Females*	11	-	-	-	2	1	5	1	2	-
Ватрено оружје и експлозив / *Self-harm by firearms and explosive materials* /X72-X75/		98	-	6	5	13	7	21	31	15	-
	Мушки *Males*	95	-	5	5	12	7	20	31	15	-
	Женски *Females*	3	-	1	-	1	-	1	-	-	-
Дим, ватра, пламен и пара / *Self-harm by smoke, fire, flame and steam* /X76-X77/		3	-	-	1	-	1	-	1	-	-
	Мушки *Males*	2	-	-	1	-	1	-	-	-	-
	Женски *Females*	1	-	-	-	-	-	-	1	-	-
Оштри и тупи предмети *Self-harm by sharp and blunt objects* /X78-X79/		29	-	-	1	2	6	7	7	6	-
	Мушки *Males*	26	-	-	1	2	5	6	6	6	-
	Женски *Females*	3	-	-	-	-	1	1	1	-	-
Скакање са висине *Self-harm by jumping from a high place* /X80/		41	-	1	4	7	5	5	12	7	-
	Мушки *Males*	18	-	1	2	4	2	1	3	5	-
	Женски *Females*	23	-	-	2	3	3	4	9	2	-
Друга и неозначена средства / *Self-harm by other and unspecified means* /X83-X84,Y870/		22	-	1	2	1	4	2	7	5	-
	Мушки *Males*	20	-	1	2	1	4	2	6	4	-
	Женски *Females*	2	-	-	-	-	-	-	1	1	-
						СРБИЈА – СЕВЕР / *SRBIJA – SEVER*					
СВЕГА / *ALL*		428	-	8	32	51	60	87	101	89	-
	Мушки *Males*	323	-	6	27	34	50	68	77	61	-
	Женски *Females*	105	-	2	5	17	10	19	24	28	-
Тровање чврстим и течним супстанцама *Self-poisoning by or exposure to solid and liquid substances* /X60-X65, X68, X69/		27	-	2	2	5	4	4	8	2	-
	Мушки *Males*	12	-	1	2	1	2	1	4	1	-
	Женски *Females*	15	-	1	-	4	2	3	4	1	-

4.11. Умрли услед самоубиства према спољашњем узроку смрти, полу и старости, 2021. (наставак)
Deaths caused by suicides, by external causes of death, sex and age group, 2021 (continued)

Спољашњи узрок смрти и пол *External causes of death and sex*		Укупно *Total*	Старост / *Age*								
			испод 15 г. *Under 15*	15–24	25–34	35–44	45–54	55–64	65–74	75 и више г. *75 and over*	непознато *Unknown*
Тровање гасовима / *Self - harm by poisoning by or exposure to gases* /X66-X67/		4	-	-	-	-	-	1	1	2	-
	Мушки *Males*	2	-	-	-	-	-	1	1	-	-
	Женски *Females*	2	-	-	-	-	-	-	-	2	-
Вешање, дављење, гушење / *Self-harm by hanging, strangulation, suffocation* /X70/		286	-	3	21	32	47	59	58	66	-
	Мушки *Males*	219	-	2	18	23	41	48	45	42	-
	Женски *Females*	67	-	1	3	9	6	11	13	24	-
Дављење и потапање *Self-harm by drowning and submersion* /X71/		8	-	-	1	2	1	2	-	2	-
	Мушки *Males*	6	-	-	1	1	-	2	-	2	-
	Женски *Females*	2	-	-	-	1	1	-	-	-	-
Ватрено оружје и експлозив / *Self-harm by firearms and epxlosive materials* /X72-X75/		52	-	3	3	6	1	11	20	8	-
	Мушки *Males*	50	-	3	3	5	1	10	20	8	-
	Женски *Females*	2	-	-	-	1	-	1	-	-	-
Дим, ватра, пламен и пара / *Self-harm by smoke, fire, flame and steam* /X76-X77/		1	-	-	1	-	-	-	-	-	-
	Мушки *Males*	1	-	-	1	-	-	-	-	-	-
	Женски *Females*	-	-	-	-	-	-	-	-	-	-
Оштри и тупи предмети *Self-harm by sharp and blunt objects* /X78-X79/		16	-	-	1	1	3	5	4	2	-
	Мушки *Males*	16	-	-	1	1	3	5	4	2	-
	Женски *Females*	-	-	-	-	-	-	-	-	-	-
Скакање са висине *Self-harm by jumping from a high place* /X80/		28	-	-	3	5	3	5	9	3	-
	Мушки *Males*	11	-	-	1	3	2	1	2	2	-
	Женски *Females*	17	-	-	2	2	1	4	7	1	-
Друга и неозначена средства / *Self-harm by other and unspecified means* /X83-X84,Y870/		6	-	-	-	-	1	-	1	4	-
	Мушки *Males*	6	-	-	-	-	1	-	1	4	-
	Женски *Females*	-	-	-	-	-	-	-	-	-	-
			Београдски регион / *Beogradski region*								
Свега / *All*		**116**	**-**	**1**	**11**	**17**	**19**	**15**	**30**	**23**	**-**
	Мушки *Males*	**85**	**-**	**1**	**9**	**11**	**18**	**10**	**18**	**18**	**-**
	Женски *Females*	**31**	**-**	**-**	**2**	**6**	**1**	**5**	**12**	**5**	**-**
Тровање чврстим и течним супстанцама *Self-poisoning by or exposure to solid and liquid substances* /X60-X65, X68, X69/		9	-	-	1	2	1	1	3	1	-
	Мушки *Males*	3	-	-	1	1	1	-	-	-	-
	Женски *Females*	6	-	-	-	1	-	1	3	1	-
Тровање гасовима / *Self - harm by poisoning by or exposure to gases* /X66-X67/		1	-	-	-	-	-	-	1	-	-
	Мушки *Males*	1	-	-	-	-	-	-	1	-	-
	Женски *Females*	-	-	-	-	-	-	-	-	-	-
Вешање, дављење, гушење / *Self-harm by hanging, strangulation, suffocation* /X70/		63	-	-	6	7	14	7	14	15	-
	Мушки *Males*	52	-	-	5	5	14	6	11	11	-
	Женски *Females*	11	-	-	1	2	-	1	3	4	-

4.11. Умрли услед самоубиства према спољашњем узроку смрти, полу и старости, 2021. (наставак)
Deaths caused by suicides, by external causes of death, sex and age group, 2021 (continued)

Спољашњи узрок смрти и пол *External causes of death and sex*		Укупно *Total*	Старост / *Age*								
			испод 15 г. *Under 15*	15–24	25–34	35–44	45–54	55–64	65–74	75 и више г. *75 and over*	непознато *Unknown*
Ватрено оружје и експлозив / *Self-harm by firearms and epxlosive materials /X72-X75/*		15	-	1	1	4	-	2	5	2	-
	Мушки *Males*	14	-	1	1	3	-	2	5	2	-
	Женски *Females*	1	-	-	-	1	-	-	-	-	-
Дим, ватра, пламен и пара / Self-harm by smoke, fire, flame and steam /X76-X77/		1	-	-	1	-	-	-	-	-	-
	Мушки Males	1	-	-	1	-	-	-	-	-	-
	Женски Females	-	-	-	-	-	-	-	-	-	-
Оштри и тупи предмети / *Self-harm by sharp and blunt objects /X78-X79/*		2	-	-	-	-	-	1	1	-	-
	Мушки *Males*	2	-	-	-	-	-	1	1	-	-
	Женски *Females*	-	-	-	-	-	-	-	-	-	-
Скакање са висине / *Self-harm by jumping from a high place /X80/*		21	-	-	2	4	3	4	6	2	-
	Мушки *Males*	8	-	-	1	2	2	1	-	2	-
	Женски *Females*	13	-	-	1	2	1	3	6	-	-
Друга и неозначена средства / *Self-harm by other and unspecified means* /X83-X84,Y870/		4	-	-	-	-	1	-	-	3	-
	Мушки *Males*	4	-	-	-	-	1	-	-	3	-
	Женски *Females*	-	-	-	-	-	-	-	-	-	-
			Регион Војводине / *Region Vojvodine*								
Свега / *All*		**312**	**-**	**7**	**21**	**34**	**41**	**72**	**71**	**66**	**-**
	Мушки *Males*	**238**	**-**	**5**	**18**	**23**	**32**	**58**	**59**	**43**	**-**
	Женски *Females*	**74**	**-**	**2**	**3**	**11**	**9**	**14**	**12**	**23**	**-**
Тровање чврстим и течним супстанцама *Self-poisoning by or exposure to solid and liquid substances* /X60-X65, X68, X69/		18	-	2	1	3	3	3	5	1	-
	Мушки *Males*	9	-	1	1	-	1	1	4	1	-
	Женски *Females*	9	-	1	-	3	2	2	1	-	-
Тровање гасовима / *Self - harm by poisoning by or exposure to gases /X66-X67/*		3	-	-	-	-	-	1	-	2	-
	Мушки *Males*	1	-	-	-	-	-	1	-	-	-
	Женски *Females*	2	-	-	-	-	-	-	-	2	-
Вешање, дављење, гушење / *Self-harm by hanging, strangulation, suffocation /X70/*		223	-	3	15	25	33	52	44	51	-
	Мушки *Males*	167	-	2	13	18	27	42	34	31	-
	Женски *Females*	56	-	1	2	7	6	10	10	20	-
Дављење и потапање *Self-harm by drowning and submersion /X71/*		8	-	-	1	2	1	2	-	2	-
	Мушки *Males*	6	-	-	1	1	-	2	-	2	-
	Женски *Females*	2	-	-	-	1	1	-	-	-	-
Ватрено оружје и експлозив / *Self-harm by firearms and explosive materials /X72-X75/*		37	-	2	2	2	1	9	15	6	-
	Мушки *Males*	36	-	2	2	2	1	8	15	6	-
	Женски *Females*	1	-	-	-	-	-	1	-	-	-
Оштри и тупи предмети *Self-harm by sharp and blunt objects /X78-X79/*		14	-	-	1	1	3	4	3	2	-
	Мушки *Males*	14	-	-	1	1	3	4	3	2	-
	Женски *Females*	-	-	-	-	-	-	-	-	-	-

4.11. Умрли услед самоубиства према спољашњем узроку смрти, полу и старости, 2021. (наставак)
Deaths caused by suicides, by external causes of death, sex and age group, 2021 (continued)

Спољашњи узрок смрти и пол *External causes of death and sex*		Укупно *Total*	Старост / *Age*								
			испод 15 г. *Under 15*	15–24	25–34	35–44	45–54	55–64	65–74	75 и више г. *75 and over*	непознато *Unknown*
Скакање са висине *Self-harm by jumping from a high place /X80/*		7	-	-	1	1	-	1	3	1	-
	Мушки *Males*	3	-	-	-	1	-	-	2	-	-
	Женски *Females*	4	-	-	1	-	-	1	1	1	-
Друга и неозначена средства / *Self-harm by other and unspecified means /X83-X84,Y870/*		2	-	-	-	-	-	-	1	1	-
	Мушки *Males*	2	-	-	-	-	-	-	1	1	-
	Женски *Females*	-	-	-	-	-	-	-	-	-	-
		СРБИЈА – ЈУГ / *SRBIJA – JUG*									
СВЕГА / *ALL*		455	2	13	18	45	62	101	93	121	-
	Мушки *Males*	346	1	11	17	37	50	75	70	85	-
	Женски *Females*	109	1	2	1	8	12	26	23	36	-
Тровање чврстим и течним супстанцама *Self-poisoning by or exposure to solid and liquid substances /X60-X65, X68, X69/*		50	-	2	1	5	11	10	6	15	-
	Мушки *Males*	18	-	2	1	2	4	3	2	4	-
	Женски *Females*	32	-	-	-	3	7	7	4	11	-
Тровање гасовима / *Self - harm by poisoning by or exposure to gases /X66-X67/*		5	-	-	-	-	1	-	3	1	-
	Мушки *Males*	5	-	-	-	-	1	-	3	1	-
	Женски *Females*	-	-	-	-	-	-	-	-	-	
Вешање, дављење, гушење / *Self-harm by hanging, strangulation, suffocation /X70/*		296	2	6	12	26	34	71	59	86	-
	Мушки *Males*	241	1	5	11	23	32	58	46	65	-
	Женски *Females*	55	1	1	1	3	2	13	13	21	-
Дављење и потапање *Self-harm by drowning and submersion /X71/*		14	-	-	-	3	1	6	1	3	-
	Мушки *Males*	5	-	-	-	2	1	1	-	1	-
	Женски *Females*	9	-	-	-	1	-	5	1	2	-
Ватрено оружје и експлозив / *Self-harm by firearms and exlosive materials /X72-X75/*		46	-	3	2	7	6	10	11	7	-
	Мушки *Males*	45	-	2	2	7	6	10	11	7	-
	Женски *Females*	1	-	1	-	-	-	-	-	-	-
Дим, ватра, пламен и пара / *Self-harm by smoke, fire, flame and steam /X76-X77/*		2	-	-	-	-	1	-	1	-	-
	Мушки *Males*	1	-	-	-	-	1	-	-	-	-
	Женски *Females*	1	-	-	-	-	-	-	1	-	-
Оштри и тупи предмети *Self-harm by sharp and blunt objects /X78-X79/*		13	-	-	-	1	3	2	3	4	-
	Мушки *Males*	10	-	-	-	1	2	1	2	4	-
	Женски *Females*	3	-	-	-	-	1	1	1	-	-
Скакање са висине *Self-harm by jumping from a high place /X80/*		13	-	1	1	2	2	-	3	4	-
	Мушки *Males*	7	-	1	1	1	-	-	1	3	-
	Женски *Females*	6	-	-	-	1	2	-	2	1	-
Друга и неозначена средства / *Self-harm by other and unspecified means /X83-X84,Y870/*		16	-	1	2	1	3	2	6	1	-
	Мушки *Males*	14	-	1	2	1	3	2	5	-	-
	Женски *Females*	2	-	-	-	-	-	-	1	1	-

4.11. Умрли услед самоубиства према спољашњем узроку смрти, полу и старости, 2021. (наставак)
Deaths caused by suicides, by external causes of death, sex and age group, 2021 (continued)

Спољашњи узрок смрти и пол *External causes of death and sex*		Укупно *Total*	Старост / *Age*								
			испод 15 г. *Under 15*	15–24	25–34	35–44	45–54	55–64	65–74	75 и више г. *75 and over*	непознато *Unknown*
			Регион Шумадије и Западне Србије / *Region Šumadije i Zapadne Srbije*								
Свега / *All*		**262**	**2**	**7**	**10**	**28**	**39**	**60**	**45**	**71**	**-**
	Мушки *Males*	**203**	**1**	**5**	**9**	**24**	**32**	**43**	**35**	**54**	**-**
	Женски *Females*	**59**	**1**	**2**	**1**	**4**	**7**	**17**	**10**	**17**	**-**
Тровање чврстим и течним супстанцама *Self-poisoning by or exposure to solid and liquid substances* /X60-X65, X68, X69/		19	-	-	-	2	6	4	3	4	-
	Мушки *Males*	7	-	-	-	1	2	1	1	2	-
	Женски *Females*	12	-	-	-	1	4	3	2	2	-
Тровање гасовима / *Self - harm by poisoning by or exposure to gases* /X66-X67/		1	-	-	-	-	1	-	-	-	-
	Мушки *Males*	1	-	-	-	-	1	-	-	-	-
	Женски *Females*	-	-	-	-	-	-	-	-	-	
Вешање, дављење, гушење / *Self-harm by hanging, strangulation, suffocation* /X70/		180	2	5	8	19	20	45	27	54	-
	Мушки *Males*	146	1	4	7	17	18	35	21	43	-
	Женски *Females*	34	1	1	1	2	2	10	6	11	-
Дављење и потапање *Self-harm by drowning and submersion* /X71/		8	-	-	-	1	1	3	-	3	-
	Мушки *Males*	3	-	-	-	1	1	-	-	1	-
	Женски *Females*	5	-	-	-	-	-	3	-	2	-
Ватрено оружје и експлозив / *Self-harm by firearms and exlosive materials* /X72-X75/		29	-	1	1	4	5	6	9	3	-
	Мушки *Males*	28	-	-	1	4	5	6	9	3	-
	Женски *Females*	1	-	1	-	-	-	-	-	-	-
Оштри и тупи предмети *Self-harm by sharp and blunt objects* /X78-X79/		9	-	-	-	1	2	1	2	3	-
	Мушки *Males*	7	-	-	-	1	2	-	1	3	-
	Женски *Females*	2	-	-	-	-	-	1	1	-	-
Скакање са висине *Self-harm by jumping from a high place* /X80/		8	-	1	-	1	1	-	2	3	-
	Мушки *Males*	4	-	1	-	-	-	-	1	2	-
	Женски *Females*	4	-	-	-	1	1	-	1	1	-
Друга и неозначена средства / *Self-harm by other and unspecified means* /X83-X84,Y870/		8	-	-	1	-	3	1	2	1	-
	Мушки *Males*	7	-	-	1	-	3	1	2	-	-
	Женски *Females*	1	-	-	-	-	-	-	-	1	-
			Регион Јужне и Источне Србије / *Region Južne i Istočne Srbije*								
Свега / *All*		**193**	**-**	**6**	**8**	**17**	**23**	**41**	**48**	**50**	**-**
	Мушки *Males*	**143**	**-**	**6**	**8**	**13**	**18**	**32**	**35**	**31**	**-**
	Женски *Females*	**50**	**-**	**-**	**-**	**4**	**5**	**9**	**13**	**19**	**-**
Тровање чврстим и течним супстанцама *Self-poisoning by or exposure to solid and liquid substances* /X60-X65, X68, X69/		31	-	2	1	3	5	6	3	11	-
	Мушки *Males*	11	-	2	1	1	2	2	1	2	-
	Женски *Females*	20	-	-	-	2	3	4	2	9	-
Тровање гасовима / *Self - harm by poisoning by or exposure to gases* /X66-X67/		4	-	-	-	-	-	-	3	1	-
	Мушки *Males*	4	-	-	-	-	-	-	3	1	-
	Женски *Females*	-	-	-	-	-	-	-	-	-	-

4.11. Умрли услед самоубиства према спољашњем узроку смрти, полу и старости, 2021. (наставак)
Deaths caused by suicides, by external causes of death, sex and age group, 2021 (continued)

Спољашњи узрок смрти и пол *External causes of death and sex*		Укупно *Total*	Старост / *Age*								
			испод 15 г. *Under 15*	15–24	25–34	35–44	45–54	55–64	65–74	75 и више г. *75 and over*	непознато *Unknown*
Вешање, дављење, гушење / *Self-harm by hanging, strangulation, suffocation /X70/*		116	-	1	4	7	14	26	32	32	-
	Мушки *Males*	95	-	1	4	6	14	23	25	22	-
	Женски *Females*	21	-	-	-	1	-	3	7	10	-
Дављење и потапање *Self-harm by drowning and submersion /X71/*		6	-	-	-	2	-	3	1	-	-
	Мушки *Males*	2	-	-	-	1	-	1	-	-	-
	Женски *Females*	4	-	-	-	1	-	2	1	-	-
Ватрено оружје и експлозив / *Self-harm by firearms and explosive materials /X72-X75/*		17	-	2	1	3	1	4	2	4	-
	Мушки *Males*	17	-	2	1	3	1	4	2	4	-
	Женски *Females*			-	-	-	-	-	-	-	
Дим, ватра, пламен и пара / *Self-harm by smoke, fire, flame and steam /X76-X77/*		2	-	-	-	-	1	-	1	-	-
	Мушки *Males*	1	-	-	-	-	1	-	-	-	-
	Женски *Females*	1	-	-	-	-	-	-	1	-	-
Оштри и тупи предмети *Self-harm by sharp and blunt objects /X78-X79/*		4	-	-	-	-	1	1	1	1	-
	Мушки *Males*	3	-	-	-	-	-	1	1	1	-
	Женски *Females*	1	-	-	-	-	1	-	-	-	-
Скакање са висине *Self-harm by jumping from a high place /X80/*		5	-	-	1	1	1	-	1	1	-
	Мушки *Males*	3	-	-	1	1	-	-	-	1	-
	Женски *Females*	2	-	-	-	-	1	-	1	-	-
Друга и неозначена средства / *Self-harm by other and unspecified means /X83-X84,Y870/*		8	-	1	1	1	-	1	4	-	-
	Мушки *Males*	7	-	1	1	1	-	1	3	-	-
	Женски *Females*	1	-	-	-	-	-	-	1	-	-
			Регион Косово и Метохија / *Region Kosovo i Metohija*								
Свега / *All*		...	...	...	...	...	...	...	...	...	...

4.12. Основни подаци о умрлима услед убиства, 2021.
Basic data on deaths caused by homicides, 2021

		Република Србија / *Republic of Serbia*									
			Србија – север / *Srbija – sever*			Србија – југ / *Srbija – jug*					
		укупно *Total*	свега *All*	Београд-ски регион *Beogradski region*	Регион Војводине *Region Vojvodine*	свега *All*	Регион Шумадије и Западне Србије *Region Šumadije i Zapadne Srbije*	Регион Јужне и Источне Србије *Region Južne i Istočne Srbije*	Регион Косово и Метохија *Region Kosovo i Metohija*		
УКУПНО		**73**	**33**	**12**	**21**	**40**	**17**	**23**	**…**		**TOTAL**
	Мушки	**42**	**17**	**8**	**9**	**25**	**10**	**15**	**…**	**Males**	
	Женски	**31**	**16**	**4**	**12**	**15**	**7**	**8**	**…**	**Females**	
Старост и пол											**Age and sex**
0–4 г.		-	-	-	-	-	-	-	…		0–4
	Мушки	-	-	-	-	-	-	-	…	Males	
	Женски	-	-	-	-	-	-	-	…	Females	
5–14		-	-	-	-	-	-	-	…		5–14
	Мушки	-	-	-	-	-	-	-	…	Males	
	Женски	-	-	-	-	-	-	-	…	Females	
15–24		10	6	3	3	4	2	2	…		15–24
	Мушки	6	3	2	1	3	2	1	…	Males	
	Женски	4	3	1	2	1	-	1	…	Females	
25–34		8	3	1	2	5	3	2	…		25–34
	Мушки	4	2	1	1	2	1	1	…	Males	
	Женски	4	1	-	1	3	2	1	…	Females	
35–44		9	3	1	2	6	2	4	…		35–44
	Мушки	6	3	1	2	3	1	2	…	Males	
	Женски	3	-	-	-	3	1	2	…	Females	
45–54		12	5	2	3	7	4	3	…		45–54
	Мушки	8	2	1	1	6	3	3	…	Males	
	Женски	4	3	1	2	1	1	-	…	Females	
55–64		20	11	1	10	9	3	6	…		55–64
	Мушки	11	4	1	3	7	2	5	…	Males	
	Женски	9	7	-	7	2	1	1	…	Females	
65 и више г.		13	4	4	-	9	3	6	…		65 and over
	Мушки	6	2	2	-	4	1	3	…	Males	
	Женски	7	2	2	-	5	2	3	…	Females	
Непознато		1	1	-	1	-	-	-	…		Unknown
	Мушки	1	1	-	1	-	-	-	…	Males	
	Женски	-	-	-	-	-	-	-	…	Females	
Национална припадност и пол											**National affiliation and sex**
Срби	Мушки	33	12	8	4	21	7	14	…	Males	Serbs
	Женски	24	13	4	9	11	4	7	…	Females	
Албанци	Мушки	-	-	-	-	-	-	-	…	Males	Albanians
	Женски	-	-	-	-	-	-	-	…	Females	
Бошњаци	Мушки	1	-	-	-	1	1	-	…	Males	Bosniaks
	Женски	3	-	-	-	3	3	-	…	Females	
Бугари	Мушки	-	-	-	-	-	-	-	…	Males	Bulgarians
	Женски	-	-	-	-	-	-	-	…	Females	
Буњевци	Мушки	-	-	-	-	-	-	-	…	Males	Bunians
	Женски	-	-	-	-	-	-	-	…	Females	
Власи	Мушки	-	-	-	-	-	-	-	…	Males	Vlachs
	Женски	-	-	-	-	-	-	-	…	Females	
Горанци	Мушки	-	-	-	-	-	-	-	…	Males	„Goranci"
	Женски	-	-	-	-	-	-	-	…	Females	
Југословени	Мушки	-	-	-	-	-	-	-	…	Males	Yugoslavs
	Женски	-	-	-	-	-	-	-	…	Females	
Мађари	Мушки	1	1	-	1	-	-	-	…	Males	Hungarians
	Женски	2	2	-	2	-	-	-	…	Females	
Македонци	Мушки	-	-	-	-	-	-	-	…	Males	Macedonians
	Женски	-	-	-	-	-	-	-	…	Females	
Муслимани	Мушки	2	-	-	-	2	2	-	…	Males	Moslems
	Женски	-	-	-	-	-	-	-	…	Females	
Немци	Мушки	-	-	-	-	-	-	-	…	Males	Germans
	Женски	-	-	-	-	-	-	-	…	Females	
Роми	Мушки	-	-	-	-	-	-	-	…	Males	Romanies
	Женски	1	-	-	-	1	-	1	…	Females	
Румуни	Мушки								…	Males	Romanians
	Женски	1	1	-	1	-	-	-	…	Females	
Руси	Мушки	-	-	-	-	-	-	-	…	Males	Russians
	Женски	-	-	-	-	-	-	-	…	Females	
Русини	Мушки	-	-	-	-	-	-	-	…	Males	Ruthenians
	Женски	-	-	-	-	-	-	-	…	Females	
Словаци	Мушки	-	-	-	-	-	-	-	…	Males	Slovaks
	Женски	-	-	-	-	-	-	-	…	Females	
Словенци	Мушки	-	-	-	-	-	-	-	…	Males	Slovenes
	Женски	-	-	-	-	-	-	-	…	Females	

4.12. Основни подаци о умрлима услед убиства, 2021. (наставак)
Basic data on deaths caused by homicides, 2021 (continued)

		Република Србија / *Republic of Serbia*									
			Србија – север / *Srbija – sever*			Србија – југ / *Srbija – jug*					
		укупно *Total*	свега *All*	Београд-ски регион *Beogradski region*	Регион Војводине *Region Vojvodine*	свега *All*	Регион Шумадије и Западне Србије *Region Šumadije i Zapadne Srbije*	Регион Јужне и Источне Србије *Region Južne i Istočne Srbije*	Регион Косово и Метохија *Region Kosovo i Metohija*		
Украјинци	Мушки	-	-	-	-	-	-	-	...	Males	Ukraines
	Женски	-	-	-	-	-	-	-	...	Females	
Хрвати	Мушки	-	-	-	-	-	-	-	...	Males	Croats
	Женски	-	-	-	-	-	-	-	...	Females	
Црногорци	Мушки	-	-	-	-	-	-	-	...	Males	Montenegrins
	Женски	-	-	-	-	-	-	-	...	Females	
Чеси	Мушки	-	-	-	-	-	-	-	...	Males	Czechs
	Женски	-	-	-	-	-	-	-	...	Females	
Остало	Мушки	-	-	-	-	-	-	-	...	Males	Other
	Женски	-	-	-	-	-	-	-	...	Females	
Неизјашњени и неопредељени	Мушки	-	-	-	-	-	-	-	...	Males	Not declared and undefined
	Женски	-	-	-	-	-	-	-	...	Females	
Регионална припадност	Мушки	-	-	-	-	-	-	-	...	Males	Regional affiliation
	Женски	-	-	-	-	-	-	-	...	Females	
Непознато	Мушки	5	4	-	4	1	-	1	...	Males	Unknown
	Женски	-	-	-	-	-	-	-	...	Females	
Највиша завршена школа и пол											**Highest educational attainment and sex**
Без школе	Мушки	1	-	-	-	1	1	-	...	Males	Without education
	Женски	1	-	-	-	1	-	1	...	Females	
Непотпуна основна школа	Мушки	1	-	-	-	1	1	-	...	Males	Incomplete primary education
	Женски	1	-	-	-	1	-	1	...	Females	
Основна школа	Мушки	10	1	-	1	9	5	4	...	Males	Primary education
	Женски	13	6	2	4	7	5	2	...	Females	
Средња школа	Мушки	22	10	6	4	12	2	10	...	Males	Secondary education
	Женски	11	9	2	7	2	2	-	...	Females	
Виша школа	Мушки	1	1	1	-	-	-	-	...	Males	High education
	Женски	2	1	-	1	1	-	1	...	Females	
Висока школа	Мушки	1	1	1	-	-	-	-	...	Males	Higher education
	Женски	1	-	-	-	1	-	1	...	Females	
Непознато	Мушки	6	4	-	4	2	1	1	...	Males	Unknown
	Женски	2	-	-	-	2	-	2	...	Females	
Спољашњи узроци смрти и пол /X85-Y09,Y871/											**External causes of deaths and sex /X85-Y09,Y871/**
Тровање /X85-X90/											Homicidal poisoning /X85-X90/
	Мушки	-	-	-	-	-	-	-	...	Males	
	Женски	-	-	-	-	-	-	-	...	Females	
Вешање, дављење и угушивање /X91/											Assault by hanging, strangulation and suffocation /X91/
	Мушки	2	2	-	2	-	-	-	...	Males	
	Женски	4	3	1	2	1	-	1	...	Females	
Дављење и потапање /X92/											Assault by drowning and submersion /X92/
	Мушки	-	-	-	-	-	-	-	...	Males	
	Женски	-	-	-	-	-	-	-	...	Females	
Ватрено оружје и експлозив /X93-X96/											Assault by firearms and explosive material /X93-X96/
	Мушки	11	3	1	2	8	3	5	...	Males	
	Женски	8	-	-	-	8	4	4	...	Females	
Дим, ватра, пламен, пара /X97-X98/											Assault by smoke, fire, flame, steam /X97-X98/
	Мушки	-	-	-	-	-	-	-	...	Males	
	Женски	-	-	-	-	-	-	-	...	Females	
Оштри и тупи предмети /X99-Y00/											Assault by sharp and blunt objects /X99-Y00/
	Мушки	15	9	6	3	6	3	3	...	Males	
	Женски	14	9	2	7	5	3	2	...	Females	
Гурање са висине / Y01/											Assault by pushing from a high place /Y01/
	Мушки	-	-	-	-	-	-	-	...	Males	
	Женски	-	-	-	-	-	-	-	...	Females	

4.12. Основни подаци о умрлима услед убиства, 2021. (наставак)
Basic data on deaths caused by homicides, 2021 (continued)

		Република Србија / *Republic of Serbia*									
			Србија – север / *Srbija – sever*			Србија – југ / *Srbija – jug*					
		укупно *Total*	свега *All*	Београд-ски регион *Beogradski region*	Регион Војводине *Region Vojvodine*	свега *All*	Регион Шумадије и Западне Србије *Region Šumadije i Zapadne Srbije*	Регион Јужне и Источне Србије *Region Južne i Istočne Srbije*	Регион Косово и Метохија *Region Kosovo i Metohija*		
Гурање или стављање жртве испред предмета у покрету /Y02/											Assault by pushing or placing victim before moving object /Y02/
	Мушки	-	-	-	-	-	-	-	…	Males	
	Женски	-	-	-	-	-	-	-	…	Females	
Удар моторног возила /Y03/											Assault by crashing of a motor vehicle /Y03/
	Мушки	-	-	-	-	-	-	-	…	Males	
	Женски	-	-	-	-	-	-	-	…	Females	
Примена телесне снаге /Y04/											Assault by bodily force /Y04/
	Мушки	5	2	1	1	3	1	2	…	Males	
	Женски	-	-	-	-	-	-	-	…	Females	
Сексуални напад уз примену телесне снаге /Y05/											Sexual assault by bodily force /Y05/
	Мушки	-	-	-	-	-	-	-	…	Males	
	Женски	-	-	-	-	-	-	-	…	Females	
Занемаривање и напуштање /Y06/											Neglect and abandonment /Y06/
	Мушки	-	-	-	-	-	-	-	…	Males	
	Женски	-	-	-	-	-	-	-	…	Females	
Други и неозначени поступци /Y07-Y09,Y871/											Assault by other and unspecified means /Y07-Y09,Y871/
	Мушки	9	1	-	1	8	3	5	…	Males	
	Женски	5	4	1	3	1	-	1	…	Females	
Економска активност и пол											**Economic activity and sex**
Економски активни		30	11	6	5	19	6	13	…		Economically active
	Мушки	20	8	5	3	12	3	9	…	Males	
	Женски	10	3	1	2	7	3	4	…	Females	
Економски активни – обављају занимање		18	8	4	4	10	3	7			Economically active performing an occupation
	Мушки	13	5	3	2	8	2	6	…	Males	
	Женски	5	3	1	2	2	1	1	…	Females	
Руководиоци (директори), функционери и законодавци		-	-	-	-	-	-	-	…		Managers
	Мушки	-	-	-	-	-	-	-	…	Males	
	Женски	-	-	-	-	-	-	-	…	Females	
Стручњаци и уметници		1	-	-	-	1	-	1	…		Professionals and artists
	Мушки	-	-	-	-	-	-	-	…	Males	
	Женски	1	-	-	-	1	-	1	…	Females	
Инжењери, стручни сарадници и техничари		-	-	-	-	-	-	-	…		Technicians and associate professionals
	Мушки	-	-	-	-	-	-	-	…	Males	
	Женски	-	-	-	-	-	-	-	…	Females	
Административни службеници		-	-	-	-	-	-	-	…		Clerical support workers
	Мушки	-	-	-	-	-	-	-	…	Males	
	Женски	-	-	-	-	-	-	-	…	Females	
Услужна и трговачка занимања		1	1	-	1	-	-	-	…		Service and sales workers
	Мушки	-	-	-	-	-	-	-	…	Males	
	Женски	1	1	-	1	-	-	-	…	Females	
Пољопривредници, шумари, рибари и сродни радници		1	-	-	-	1	1	-	…		Skilled agricultural, forestry and fishery workers
	Мушки	1	-	-	-	1	1	-	…	Males	
	Женски	-	-	-	-	-	-	-	…	Females	
Занатлије и сродни радници		3	2	2	-	1	-	1	…		Craft and related trades workers
	Мушки	3	2	2	-	1	-	1	…	Males	
	Женски	-	-	-	-	-	-	-	…	Females	

4.12. Основни подаци о умрлима услед убиства, 2021. (наставак)
Basic data on deaths caused by homicides, 2021 (continued)

		Република Србија / *Republic of Serbia*									
			Србија – север / *Srbija – sever*			Србија – југ / *Srbija – jug*					
		укупно *Total*	свега *All*	Београд-ски регион *Beogradski region*	Регион Војводине *Region Vojvodine*	свега *All*	Регион Шумадије и Западне Србије *Region Šumadije i Zapadne Srbije*	Регион Јужне и Источне Србије *Region Južne i Istočne Srbije*	Регион Косово и Метохија *Region Kosovo i Metohija*		
Руковаоци машинама и постројењима, монтери и возачи		1	-	-	-	1	1	-	...		Plant and machine operators and assemblers
	Мушки	-	-	-	-	-	-	-	...	Males	
	Женски	1	-	-	-	1	1	-	...	Females	
Једноставна занимања		1	-	-	-	1	1	-	...		Elementary occupations
	Мушки	1	-	-	-	1	1	-	...	Males	
	Женски	-	-	-	-	-	-	-	...	Females	
Остала и непознато		10	5	2	3	5	-	5	...		Other and unknown
	Мушки	8	3	1	2	5	-	5	...	Males	
	Женски	2	2	1	1	-	-	-	...	Females	
Незапослени		12	3	2	1	9	3	6	...		Unemployed
	Мушки	7	3	2	1	4	1	3	...	Males	
	Женски	5	-	-	-	5	2	3	...	Females	
Економски неактивни		43	22	6	16	21	11	10	...		Economically inactive
	Мушки	22	9	3	6	13	7	6	...	Males	
	Женски	21	13	3	10	8	4	4	...	Females	
Деца млађа од 15 година		-	-	-	-	-	-	-	...		Children less than 15 years old
	Мушки	-	-	-	-	-	-	-	...	Males	
	Женски	-	-	-	-	-	-	-	...	Females	
Пензионери		22	12	5	7	10	4	6	...		Pensioners
	Мушки	10	5	3	2	5	2	3	...	Males	
	Женски	12	7	2	5	5	2	3	...	Females	
Лица са приходима од имовине		2	-	-	-	2	1	1	...		Persons with income from property
	Мушки	2	-	-	-	2	1	1	...	Males	
	Женски	-	-	-	-	-	-	-	...	Females	
Ученици / студенти (15 и више година)		3	3	-	3	-	-	-	...		Pupils or students (aged 15 and over)
	Мушки	1	1	-	1	-	-	-	...	Males	
	Женски	2	2	-	2	-	-	-	...	Females	
Лица која обављају само кућне послове у свом домаћинству		4	2	-	2	2	-	2	...		Homemakers
	Мушки	1	-	-	-	1	-	1	...	Males	
	Женски	3	2	-	2	1	-	1	...	Females	
Остало		12	5	1	4	7	6	1	...		
	Мушки	8	3	-	3	5	4	1	...	Males	Other
	Женски	4	2	1	1	2	2	-	...	Females	
Брачни статус											**Marital status**
Неожењен		20	10	5	5	10	4	6	...		Single, males
Неудата		9	5	1	4	4	1	3	...		Single, females
Ожењен		13	2	2	-	11	4	7	...		Married, males
Удата		7	3	1	2	4	2	2	...		Married, females
Удовац		4	2	1	1	2	1	1	...		Widower
Удовица		11	5	1	4	6	3	3	...		Widow
Разведен		4	2	-	2	2	1	1	...		Divorced, males
Разведена		4	3	1	2	1	1	-	...		Divorced, females
Непознат		1	1	-	1	-	-	-	...		Unknown, males
Непозната		-	-	-	-	-	-	-	...		Unknown, females

4.13. Умрли услед убиства према спољашњем узроку смрти, полу и старости, 2021.
Deaths caused by homicides, by external causes of deaths, sex and age group, 2021

Спољашњи узрок смрти и пол *External causes of death and sex*		Укупно *Total*	Старост / *Age*								
			0–4 г.	5–14	15–24	25–34	35–44	45–54	55–64	65 и више г. *65 and over*	непознато *Unknown*
						РЕПУБЛИКА СРБИЈА / *REPUBLIC OF SERBIA*					
УКУПНО / *TOTAL* /X85-Y09,Y871/		**73**	**-**	**-**	**10**	**8**	**9**	**12**	**20**	**13**	**1**
	Мушки/*Males*	**42**	**-**	**-**	**6**	**4**	**6**	**8**	**11**	**6**	**1**
	Женски/*Females*	**31**	**-**	**-**	**4**	**4**	**3**	**4**	**9**	**7**	**-**
Вешање, дављење и угушивање / *Assault by hanging, strangulation and suffocation* /X91/		6	-	-	1	-	1	1	2	1	-
	Мушки/*Males*	2	-	-	-	-	1	1	-	-	-
	Женски/*Females*	4	-	-	1	-	-	-	2	1	-
Ватрено оружје и експлозив / *Assault by firearms and explosive material* /X93-X96/		19	-	-	3	4	3	3	5	1	-
	Мушки/*Males*	11	-	-	2	1	1	3	3	1	-
	Женски/*Females*	8	-	-	1	3	2	-	2	-	-
Оштри и тупи предмети *Assault by sharp and blunt objects* /X99-Y00/		29	-	-	4	1	4	5	7	7	1
	Мушки/*Males*	15	-	-	2	-	3	2	4	3	1
	Женски/*Females*	14	-	-	2	1	1	3	3	4	-
Примена телесне снаге *Assault by bodily force* /Y04/		5	-	-	1	2	-	1	1	-	-
	Мушки/*Males*	5	-	-	1	2	-	1	1	-	-
	Женски/*Females*	-	-	-	-	-	-	-	-	-	-
Други и неозначени поступци / *Assault by other and unspecified means* /Y07-Y09,Y871/		14	-	-	1	1	1	2	5	4	-
	Мушки/*Males*	9	-	-	1	1	1	1	3	2	-
	Женски/*Females*	5	-	-	-	-	-	1	2	2	-
						СРБИЈА – СЕВЕР / *SRBIJA – SEVER*					
СВЕГА / *ALL*		33	-	-	6	3	3	5	11	4	1
	Мушки/*Males*	17	-	-	3	2	3	2	4	2	1
	Женски/*Females*	16	-	-	3	1	-	3	7	2	-
Вешање, дављење и угушивање / *Assault by hanging, strangulation and suffocation* /X91/		5	-	-	1	-	1	1	2	-	-
	Мушки/*Males*	2	-	-	-	-	1	1	-	-	-
	Женски/*Females*	3	-	-	1	-	-	-	2	-	-
Ватрено оружје и експлозив / *Assault by firearms and explosive material* /X93-X96/		3	-	-	2	1	-	-	-	-	-
	Мушки/*Males*	3	-	-	2	1	-	-	-	-	-
	Женски/*Females*	-	-	-	-	-	-	-	-	-	-
Оштри и тупи предмети *Assault by sharp and blunt objects* /X99-Y00/		18	-	-	3	1	2	3	5	3	1
	Мушки/*Males*	9	-	-	1	-	2	1	2	2	1
	Женски/*Females*	9	-	-	2	1	-	2	3	1	-
Примена телесне снаге *Assault by bodily force* /Y04/		2	-	-	-	1	-	-	1	-	-
	Мушки/*Males*	2	-	-	-	1	-	-	1	-	-
	Женски/*Females*	-	-	-	-	-	-	-	-	-	-
Други и неозначени поступци / *Assault by other and unspecified means* /Y07-Y09,Y871/		5	-	-	-	-	-	1	3	1	-
	Мушки/*Males*	1	-	-	-	-	-	-	1	-	-
	Женски/*Females*	4	-	-	-	-	-	1	2	1	-
						Београдски регион / *Beogradski region*					
Свега / *All*		**12**	**-**	**-**	**3**	**1**	**1**	**2**	**1**	**4**	**-**
	Мушки/*Males*	**8**	**-**	**-**	**2**	**1**	**1**	**1**	**1**	**2**	**-**
	Женски/*Females*	**4**	**-**	**-**	**1**	**-**	**-**	**1**	**-**	**2**	**-**
Вешање, дављење и угушивање / *Assault by hanging, strangulation and suffocation* /X91/		1	-	-	1	-	-	-	-	-	-
	Мушки/*Males*	-	-	-	-	-	-	-	-	-	-
	Женски/*Females*	1	-	-	1	-	-	-	-	-	-
Ватрено оружје и експлозив / *Assault by firearms and explosive material* /X93-X96/		1	-	-	1	-	-	-	-	-	-
	Мушки/*Males*	1	-	-	1	-	-	-	-	-	-
	Женски/*Females*	-	-	-	-	-	-	-	-	-	-
Оштри и тупи предмети *Assault by sharp and blunt objects* /X99-Y00/		8	-	-	1	-	1	2	1	3	-
	Мушки/*Males*	6	-	-	1	-	1	1	1	2	-
	Женски/*Females*	2	-	-	-	-	-	1	-	1	-
Примена телесне снаге *Assault by bodily force* /Y04/		1	-	-	-	1	-	-	-	-	-
	Мушки/*Males*	1	-	-	-	1	-	-	-	-	-
	Женски/*Females*	-	-	-	-	-	-	-	-	-	-
Други и неозначени поступци / *Assault by other and unspecified means* /Y07-Y09,Y871/		1	-	-	-	-	-	-	-	1	-
	Мушки/*Males*	-	-	-	-	-	-	-	-	-	-
	Женски/*Females*	1	-	-	-	-	-	-	-	1	-

4.13. Умрли услед убиства према спољашњем узроку смрти, полу и старости, 2021. (наставак)
Deaths caused by homicides, by external causes of deaths, sex and age group, 2021 (continued)

Спољашњи узрок смрти и пол *External causes of death and sex*		Укупно *Total*	Старост / *Age*								
			0–4 г.	5–14	15–24	25–34	35–44	45–54	55–64	65 и више г. *65 and over*	непознато *Unknown*
					Регион Војводине / *Region Vojvodine*						
Свега / *All*		**21**	**-**	**-**	**3**	**2**	**2**	**3**	**10**	**-**	**1**
	Мушки/*Males*	**9**	**-**	**-**	**1**	**1**	**2**	**1**	**3**	**-**	**1**
	Женски/*Females*	**12**	**-**	**-**	**2**	**1**	**-**	**2**	**7**	**-**	**-**
Вешање, дављење и угушивање / *Assault by hanging, strangulation and suffocation* /X91/		4	-	-	-	-	1	1	2	-	-
	Мушки/*Males*	2	-	-	-	-	1	1	-	-	-
	Женски/*Females*	2	-	-	-	-	-	-	2	-	-
Ватрено оружје и експлозив / *Assault by firearms and explosive material* /X93-X96/		2	-	-	1	1	-	-	-	-	-
	Мушки/*Males*	2	-	-	1	1	-	-	-	-	-
	Женски/*Females*	-	-	-	-	-	-	-	-	-	-
Оштри и тупи предмети *Assault by sharp and blunt objects* /X99-Y00/		10	-	-	2	1	1	1	4	-	1
	Мушки/*Males*	3	-	-	-	-	1	-	1	-	1
	Женски/*Females*	7	-	-	2	1	-	1	3	-	-
Примена телесне снаге *Assault by bodily force* /Y04/		1	-	-	-	-	-	-	1	-	-
	Мушки/*Males*	1	-	-	-	-	-	-	1	-	-
	Женски/*Females*	-	-	-	-	-	-	-	-	-	-
Други и неозначени поступци / *Assault by other and unspecified means* /Y07-Y09,Y871/		4	-	-	-	-	-	1	3	-	-
	Мушки/*Males*	1	-	-	-	-	-	-	1	-	-
	Женски/*Females*	3	-	-	-	-	-	1	2	-	-
					СРБИЈА – ЈУГ / *SRBIJA – JUG*						
СВЕГА / *ALL*		40	-	-	4	5	6	7	9	9	-
	Мушки/*Males*	25	-	-	3	2	3	6	7	4	-
	Женски/*Females*	15	-	-	1	3	3	1	2	5	-
Вешање, дављење и угушивање / *Assault by hanging, strangulation and suffocation* /X91/		1	-	-	-	-	-	-	-	1	-
	Мушки/*Males*	-	-	-	-	-	-	-	-	-	-
	Женски/*Females*	1	-	-	-	-	-	-	-	1	-
Ватрено оружје и експлозив / *Assault by firearms and explosive material* /X93-X96/		16	-	-	1	3	3	3	5	1	-
	Мушки/*Males*	8	-	-	-	-	1	3	3	1	-
	Женски/*Females*	8	-	-	1	3	2	-	2	-	-
Оштри и тупи предмети *Assault by sharp and blunt objects* /X99-Y00/		11	-	-	1	-	2	2	2	4	-
	Мушки/*Males*	6	-	-	1	-	1	1	2	1	-
	Женски/*Females*	5	-	-	-	-	1	1	-	3	-
Примена телесне снаге *Assault by bodily force* /Y04/		3	-	-	1	1	-	1	-	-	-
	Мушки/*Males*	3	-	-	1	1	-	1	-	-	-
	Женски/*Females*	-	-	-	-	-	-	-	-	-	-
Други и неозначени поступци / *Assault by other and unspecified means* /Y07-Y09,Y871/		9	-	-	1	1	1	1	2	3	-
	Мушки/*Males*	8	-	-	1	1	1	1	2	2	-
	Женски/*Females*	1	-	-	-	-	-	-	-	1	-
					Регион Шумадије и Западне Србије / *Region Šumadije i Zapadne Srbije*						
Свега / *All*		**17**	**-**	**-**	**2**	**3**	**2**	**4**	**3**	**3**	**-**
	Мушки/*Males*	**10**	**-**	**-**	**2**	**1**	**1**	**3**	**2**	**1**	**-**
	Женски/*Females*	**7**	**-**	**-**	**-**	**2**	**1**	**1**	**1**	**2**	**-**
Ватрено оружје и експлозив / *Assault by firearms and explosive material* /X93-X96/		7	-	-	-	2	2	1	2	-	-
	Мушки/*Males*	3	-	-	-	-	1	1	1	-	-
	Женски/*Females*	4	-	-	-	2	1	-	1	-	-
Оштри и тупи предмети *Assault by sharp and blunt objects* /X99-Y00/		6	-	-	1	-	-	2	1	2	-
	Мушки/*Males*	3	-	-	1	-	-	1	1	-	-
	Женски/*Females*	3	-	-	-	-	-	1	-	2	-
Примена телесне снаге *Assault by bodily force* /Y04/		1	-	-	-	1	-	-	-	-	-
	Мушки/*Males*	1	-	-	-	1	-	-	-	-	-
	Женски/*Females*	-	-	-	-	-	-	-	-	-	-
Други и неозначени поступци / *Assault by other and unspecified means* /Y07-Y09,Y871/		3	-	-	1	-	-	1	-	1	-
	Мушки/*Males*	3	-	-	1	-	-	1	-	1	-
	Женски/*Females*	-	-	-	-	-	-	-	-	-	-

4.13. Умрли услед убиства према спољашњем узроку смрти, полу и старости, 2021. (наставак)
Deaths caused by homicides, by external causes of deaths, sex and age group, 2021 (continued)

Спољашњи узрок смрти и пол *External causes of death and sex*		Укупно *Total*	Старост / *Age*								
			0–4 г.	5–14	15–24	25–34	35–44	45–54	55–64	65 и више г. *65 and over*	непознато *Unknown*
			Регион Јужне и Источне Србије / *Region Južne i Istočne Srbije*								
Свега / *All*		**23**	**-**	**-**	**2**	**2**	**4**	**3**	**6**	**6**	**-**
	Мушки/*Males*	**15**	**-**	**-**	**1**	**1**	**2**	**3**	**5**	**3**	**-**
	Женски/*Females*	**8**	**-**	**-**	**1**	**1**	**2**	**-**	**1**	**3**	**-**
Вешање, дављење и угушивање / *Assault by hanging, strangulation and suffocation* /X91/		1	-	-	-	-	-	-	-	1	-
	Мушки/*Males*	-	-	-	-	-	-	-	-	-	-
	Женски/*Females*	1	-	-	-	-	-	-	-	1	-
Ватрено оружје и експлозив / *Assault by firearms and explosive material* /X93-X96/		9	-	-	1	1	1	2	3	1	-
	Мушки/*Males*	5	-	-	-	-	-	2	2	1	-
	Женски/*Females*	4	-	-	1	1	1	-	1	-	-
Оштри и тупи предмети *Assault by sharp and blunt objects* /X99-Y00/		5	-	-	-	-	2	-	1	2	-
	Мушки/*Males*	3	-	-	-	-	1	-	1	1	-
	Женски/*Females*	2	-	-	-	-	1	-	-	1	-
Примена телесне снаге *Assault by bodily force* /Y04/		2	-	-	1	-	-	1	-	-	-
	Мушки/*Males*	2	-	-	1	-	-	1	-	-	-
	Женски/*Females*	-	-	-	-	-	-	-	-	-	-
Други и неозначени поступци / *Assault by other and unspecified means* /Y07-Y09,Y871/		6	-	-	-	1	1	-	2	2	-
	Мушки/*Males*	5	-	-	-	1	1	-	2	1	-
	Женски/*Females*	1	-	-	-	-	-	-	-	1	-
			Регион Косово и Метохија / *Region Kosovo i Metohija*								
Свега / *All*		**...**	**...**	**...**	**...**	**...**	**...**	**...**	**...**	**...**	**...**

Закључени бракови
Marriages
5

5.1. Закључени бракови према групама старости младожење и невесте, 2021.
Marriages, by age group of groom and bride, 2021 246

5.2. Закључени бракови према националној припадности младожење и невесте, 2021.
Marriages, by national affiliation of groom and bride, 2021 248

5.3. Закључени бракови према економској активности и занимању младожење и невесте, 2021.
Marriages, by economic activity and occupation of groom and bride, 2021 252

5.4. Закључени бракови према највишој завршеној школи младожење и невесте, 2021.
Marriages, by highest educational attainment of groom and bride, 2021 260

5.5. Закључени бракови према браку по реду и ранијем брачном статусу младожење и невесте, Република Србија, 2021.
Marriages, by order of marriage and previous marital status of groom and bride, Republic of Serbia, 2021 261

5.1. Закључени бракови према групама старости младожење и невесте, 2021.
Marriages, by age group of groom and bride, 2021

Старост невесте	Укупно *Total*	Старост младожење / *Age of groom*														*Age of bride*
		16–19 г.	20–24	25–29	30–34	35–39	40–44	45–49	50–54	55–59	60–64	65–69	70–74	75 и више г. *75 and over*	непо-знато *Unknown*	
РЕПУБЛИКА СРБИЈА / *REPUBLIC OF SERBIA*																
УКУПНО	32757	202	3043	9413	8876	4563	2406	1387	915	610	427	312	173	130	300	TOTAL
16-19	1133	107	549	333	101	20	8	3	1	1	1	-	1	-	8	16–19
20-24	6182	73	1819	2823	1072	268	68	16	4	3	3	-	1	3	29	20–24
25-29	10886	11	500	5004	3832	1087	260	82	15	7	2	3	2	2	79	25–29
30-34	6577	3	87	974	3037	1649	540	143	51	10	8	5	2	-	68	30–34
35-39	3160	-	21	146	579	1146	784	281	93	45	9	12	3	2	39	35–39
40-44	1715	1	13	37	131	261	501	403	191	81	36	20	7	7	26	40–44
45-49	1138	-	2	7	31	63	147	347	269	140	71	27	13	8	13	45–49
50-54	679	-	2	2	6	17	42	68	198	155	81	57	27	13	11	50–54
55-59	424	-	-	1	3	3	6	14	47	112	120	63	30	20	5	55–59
60-64	233	-	-	1	1	1	1	2	15	30	70	69	24	19	-	60–64
65-69	145	-	-	-	1	-	2	3	6	10	14	43	37	27	2	65–69
70-74	56	-	-	-	1	-	-	2	3	2	4	8	18	18	-	70–74
75 и више	26	-	-	1	-	1	2	-	1	2	-	3	6	10	-	75 and over
Непознато	403	7	50	84	81	47	45	23	21	12	8	2	2	1	20	Unknown
СРБИЈА – СЕВЕР / *SRBIJA – SEVER*																
СВЕГА	17062	77	1186	4608	4920	2590	1394	722	503	325	241	168	90	73	165	ALL
16-19	391	42	191	111	30	8	4	1	-	-	-	-	1	-	3	16–19
20-24	2459	31	684	1137	412	129	37	10	2	3	2	-	-	1	11	20–24
25-29	5863	4	241	2668	2114	587	146	43	9	5	1	2	-	1	42	25–29
30-34	3933	-	38	535	1892	981	325	77	26	6	5	4	-	-	44	30–34
35-39	1840	-	9	95	337	654	460	160	53	31	6	7	1	1	26	35–39
40-44	972	-	8	18	80	157	294	204	111	44	20	12	5	2	17	40–44
45-49	586	-	1	5	11	38	74	175	144	74	41	13	5	4	1	45–49
50-54	346	-	-	1	2	10	28	38	103	67	48	27	10	7	5	50–54
55-59	242	-	-	-	3	1	3	6	28	66	67	36	16	12	4	55–59
60-64	119	-	-	1	1	-	-	-	11	15	35	34	11	11	-	60–64
65-69	86	-	-	-	-	-	1	3	5	6	7	26	23	14	1	65–69
70-74	31	-	-	-	1	-	-	-	1	-	3	5	11	10	-	70–74
75 и више	19	-	-	-	-	-	-	-	1	2	-	2	5	9	-	75 and over
Непознато	175	-	14	37	37	25	22	5	9	6	6	-	2	1	11	Unknown
Београдски регион / *Beogradski region*																
Свега	8171	19	453	2064	2539	1363	698	334	218	139	108	71	47	29	89	All
16-19	125	10	64	33	10	4	1	-	-	-	-	-	1	-	2	16–19
20-24	888	7	261	396	142	57	16	4	1	-	1	-	-	-	3	20–24
25-29	2833	2	94	1293	1039	279	71	23	5	2	-	1	-	1	23	25–29
30-34	2205	-	14	274	1112	562	168	35	13	3	4	2	-	-	18	30–34
35-39	975	-	4	41	177	361	241	79	29	17	3	4	1	-	18	35–39
40-44	464	-	7	7	32	76	141	101	46	21	13	7	2	1	10	40–44
45-49	230	-	-	1	2	9	33	69	53	33	19	7	2	1	1	45–49
50-54	146	-	-	-	1	2	13	16	48	26	18	10	7	3	2	50–54
55-59	94	-	-	-	1	-	1	4	10	28	25	12	7	4	2	55–59
60-64	48	-	-	-	-	-	-	-	5	3	16	12	6	6	-	60–64
65-69	40	-	-	-	-	-	1	-	2	2	2	12	13	7	1	65–69
70-74	15	-	-	-	-	-	-	-	-	-	3	3	5	4	-	70–74
75 и више	3	-	-	-	-	-	-	-	-	-	-	1	1	1	-	75 and over
Непознато	105	-	9	19	23	13	12	3	6	4	4	-	2	1	9	Unknown
Регион Војводине / *Region Vojvodine*																
Свега	8891	58	733	2544	2381	1227	696	388	285	186	133	97	43	44	76	All
16–19 г.	266	32	127	78	20	4	3	1	-	-	-	-	-	-	1	16–19
20–24	1571	24	423	741	270	72	21	6	1	3	1	-	-	1	8	20–24
25–29	3030	2	147	1375	1075	308	75	20	4	3	1	1	-	-	19	25–29
30–34	1728	-	24	261	780	419	157	42	13	3	1	2	-	-	26	30–34
35–39	865	-	5	54	160	293	219	81	24	14	3	3	-	1	8	35–39
40–44	508	-	1	11	48	81	153	103	65	23	7	5	3	1	7	40–44
45–49	356	-	1	4	9	29	41	106	91	41	22	6	3	3	-	45–49
50–54	200	-	-	1	1	8	15	22	55	41	30	17	3	4	3	50–54
55–59	148	-	-	-	2	1	2	2	18	38	42	24	9	8	2	55–59
60–64	71	-	-	1	1	-	-	-	6	12	19	22	5	5	-	60–64
65–69	46	-	-	-	-	-	-	3	3	4	5	14	10	7	-	65–69
70–74	16	-	-	-	1	-	-	-	1	-	-	2	6	6	-	70–74
75 и више г.	16	-	-	-	-	-	-	-	1	2	-	1	4	8	-	75 and over
Непознато	70	-	5	18	14	12	10	2	3	2	2	-	-	-	2	Unknown

5.1. **Закључени бракови према групама старости младожење и невесте, 2021.** (наставак)
Marriages, by age group of groom and bride, 2021 (continued)

Старост невесте	Укупно *Total*	Старост младожење / *Age of groom*														*Age of bride*
		16–19 г.	20–24	25–29	30–34	35–39	40–44	45–49	50–54	55–59	60–64	65–69	70–74	75 и више г. *75 and over*	непо-знато *Unknown*	
СРБИЈА – ЈУГ / *SRBIJA – JUG*																
СВЕГА	15695	125	1857	4805	3956	1973	1012	665	412	285	186	144	83	57	135	ALL
16–19 г.	742	65	358	222	71	12	4	2	1	1	1	-	-	-	5	16–19
20–24	3723	42	1135	1686	660	139	31	6	2	-	1	-	1	2	18	20–24
25–29	5023	7	259	2336	1718	500	114	39	6	2	1	1	2	1	37	25–29
30–34	2644	3	49	439	1145	668	215	66	25	4	3	1	2	-	24	30–34
35–39	1320	-	12	51	242	492	324	121	40	14	3	5	2	1	13	35–39
40–44	743	1	5	19	51	104	207	199	80	37	16	8	2	5	9	40–44
45–49	552	-	1	2	20	25	73	172	125	66	30	14	8	4	12	45–49
50–54	333	-	2	1	4	7	14	30	95	88	33	30	17	6	6	50–54
55–59	182	-	-	1	-	2	3	8	19	46	53	27	14	8	1	55–59
60–64	114	-	-	-	-	1	1	2	4	15	35	35	13	8	-	60–64
65–69	59	-	-	-	1	-	1	-	1	4	7	17	14	13	1	65–69
70–74	25	-	-	-	-	-	-	2	2	2	1	3	7	8	-	70–74
75 и више г.	7	-	-	1	-	1	2	-	-	-	-	1	1	1	-	75 and over
Непознато	228	7	36	47	44	22	23	18	12	6	2	2	-	-	9	Unknown
Регион Шумадије и Западне Србије / *Region Šumadije i Zapadne Srbije*																
Свега	9292	80	1165	2826	2303	1174	620	376	249	157	102	82	38	29	91	All
16–19 г.	492	41	231	155	49	8	2	1	-	1	-	-	-	-	4	16–19
20–24	2260	28	689	980	420	98	22	4	2	-	-	-	-	2	15	20–24
25–29	2954	2	172	1354	986	307	73	25	4	1	1	1	1	-	27	25–29
30–34	1507	2	31	251	631	384	135	36	16	3	2	1	-	-	15	30–34
35–39	780	-	9	33	141	280	197	72	23	7	3	3	2	1	9	35–39
40–44	427	-	1	12	26	64	118	117	47	17	9	7	1	2	6	40–44
45–49	315	-	1	1	16	14	43	87	77	33	19	8	6	3	7	45–49
50–54	181	-	1	-	3	2	6	11	60	48	19	15	9	4	3	50–54
55–59	97	-	-	-	-	-	2	5	10	29	29	14	4	4	-	55–59
60–64	60	-	-	-	-	1	1	2	2	10	16	19	6	3	-	60–64
65–69	30	-	-	-	-	-	1	-	1	2	4	11	5	5	1	65–69
70–74	12	-	-	-	-	-	-	1	1	1	-	1	3	5	-	70–74
75 и више г.	3	-	-	-	-	-	2	-	-	-	-	-	1	-	-	75 and over
Непознато	174	7	30	40	31	16	18	15	6	5	-	2	-	-	4	Unknown
Регион Јужне и Источне Србије / ***Region Južne i Istočne Srbije***																
Свега	6403	45	692	1979	1653	799	392	289	163	128	84	62	45	28	44	All
16–19 г.	250	24	127	67	22	4	2	1	1	-	1	-	-	-	1	16–19
20–24	1463	14	446	706	240	41	9	2	-	-	1	-	1	-	3	20–24
25–29	2069	5	87	982	732	193	41	14	2	1	-	-	1	1	10	25–29
30–34	1137	1	18	188	514	284	80	30	9	1	1	-	2	-	9	30–34
35–39	540	-	3	18	101	212	127	49	17	7	-	2	-	-	4	35–39
40–44	316	1	4	7	25	40	89	82	33	20	7	1	1	3	3	40–44
45–49	237	-	-	1	4	11	30	85	48	33	11	6	2	1	5	45–49
50–54	152	-	1	1	1	5	8	19	35	40	14	15	8	2	3	50–54
55–59	85	-	-	1	-	2	1	3	9	17	24	13	10	4	1	55–59
60–64	54	-	-	-	-	-	-	-	2	5	19	16	7	5	-	60–64
65–69	29	-	-	-	1	-	-	-	-	2	3	6	9	8	-	65–69
70–74	13	-	-	-	-	-	-	1	1	1	1	2	4	3	-	70–74
75 и више г.	4	-	-	1	-	1	-	-	-	-	-	1	-	1	-	75 and over
Непознато	54	-	6	7	13	6	5	3	6	1	2	-	-	-	5	Unknown
Регион Косово и Метохија / *Region Kosovo i Metohija*																
Свега	...	...	...	...	...	...	...	...	...	...	...	...	...	...	...	All

5.2. Закључени бракови према националној припадности младожење и невесте, 2021.

Национална припадност невесте	Укупно *Total*	Национална припадност младожење / *National affiliation of groom*								
		Срби *Serbs*	Црногорци *Montenegrins*	Југословени *Yugoslavs*	Албанци *Albanians*	Бошњаци *Bosniaks*	Бугари *Bulgarians*	Власи *Vlachs*	Мађари *Hungarians*	Македонци *Macedonians*
					РЕПУБЛИКА СРБИЈА					
УКУПНО	32757	26301	94	21	486	1301	46	59	830	60
Српкиње	26249	24410	70	6	7	36	20	45	186	44
Црногорке	68	45	11	1	-	1	-	-	1	-
Југословенке	23	8	-	9	-	-	-	-	2	-
Албанке	489	15	-	-	462	2	-	2	-	-
Бошњакиње	1122	14	-	-	-	1015	1	-	5	1
Бугарке	90	36	-	-	1	21	22	1	-	-
Влахиње	45	32	-	-	2	-	-	6	1	-
Мађарице	1166	279	4	2	7	150	-	1	583	4
Македонке	68	59	-	-	-	-	-	-	3	4
Муслиманке	196	14	-	-	-	-	1	-	5	1
Ромкиње	639	66	-	-	2	16	-	1	8	-
Румунке	135	70	-	-	-	1	-	-	1	2
Русинке	52	23	1	-	-	-	-	-	3	1
Словакиње	173	58	-	-	-	-	-	-	6	2
Хрватице	190	115	1	-	-	2	1	-	9	-
Остало	420	311	4	2	-	9	-	-	9	1
Неизјашњене и неопредељене	242	69	1	-	-	1	-	-	6	-
Регионална припадност	17	9	-	1	-	-	-	-	-	-
Непознато	1373	668	2	-	5	47	1	3	2	-
					СРБИЈА – СЕВЕР					
СВЕГА	17062	13743	61	20	22	28	5	31	816	40
Српкиње	13626	12331	39	5	4	7	4	27	173	25
Црногорке	52	31	10	1	-	-	-	-	1	-
Југословенке	23	8	-	9	-	-	-	-	2	-
Албанке	22	8	-	-	11	-	-	-	-	-
Бошњакиње	26	4	-	-	-	15	-	-	4	-
Бугарке	11	9	-	-	-	-	-	-	-	-
Влахиње	23	20	-	-	-	-	-	1	1	-
Мађарице	956	238	4	2	6	5	-	1	583	4
Македонке	44	35	-	-	-	-	-	-	3	4
Муслиманке	42	10	-	-	-	-	-	-	5	1
Ромкиње	326	47	-	-	1	-	-	-	8	-
Румунке	94	34	-	-	-	-	-	-	1	2
Русинке	50	21	1	-	-	-	-	-	3	1
Словакиње	164	49	-	-	-	-	-	-	6	2
Хрватице	157	86	1	-	-	-	1	-	9	-
Остало	267	179	3	2	-	1	-	-	9	1
Неизјашњене и неопредељене	229	66	1	-	-	-	-	-	6	-
Регионална припадност	17	9	-	1	-	-	-	-	-	-
Непознато	933	558	2	-	-	-	-	2	2	-
					Београдски регион					
Свега	8171	7398	7	-	2	12	3	18	5	9
Српкиње	7187	6711	7	-	1	2	3	16	4	9
Црногорке	13	11	-	-	-	-	-	-	-	-
Југословенке	2	2	-	-	-	-	-	-	-	-
Албанке	3	1	-	-	1	-	-	-	-	-
Бошњакиње	14	3	-	-	-	9	-	-	-	-
Бугарке	5	4	-	-	-	-	-	-	-	-
Влахиње	15	15	-	-	-	-	-	-	-	-
Мађарице	20	16	-	-	-	1	-	-	1	-
Македонке	11	11	-	-	-	-	-	-	-	-
Муслиманке	18	6	-	-	-	-	-	-	-	-
Ромкиње	84	22	-	-	-	-	-	-	-	-
Румунке	4	3	-	-	-	-	-	-	-	-
Русинке	1	1	-	-	-	-	-	-	-	-
Словакиње	4	4	-	-	-	-	-	-	-	-
Хрватице	13	12	-	-	-	-	-	-	-	-
Остало	81	65	-	-	-	-	-	-	-	-
Неизјашњене и неопредељене	31	19	-	-	-	-	-	-	-	-
Регионална припадност	4	4	-	-	-	-	-	-	-	-
Непознато	661	448	-	-	-	-	-	2	-	-
					Регион Војводине					
Свега	8891	6345	54	20	20	16	2	13	811	31
Српкиње	6439	5620	32	5	3	5	1	11	169	16
Црногорке	39	20	10	1	-	-	-	-	1	-
Југословенке	21	6	-	9	-	-	-	-	2	-
Албанке	19	7	-	-	10	-	-	-	-	-
Бошњакиње	12	1	-	-	-	6	-	-	4	-
Бугарке	6	5	-	-	-	-	-	-	-	-
Влахиње	8	5	-	-	-	-	-	1	1	-
Мађарице	936	222	4	2	6	4	-	1	582	4
Македонке	33	24	-	-	-	-	-	-	3	4
Муслиманке	24	4	-	-	-	-	-	-	5	1

Marriages, by national affiliation of groom and bride, 2021

Национална припадност младожење / *National affiliation of groom*										*National affiliation of bride*
Муслимани *Moslems*	Роми *Romanies*	Румуни *Romanians*	Русини *Ruthenians*	Словаци *Slovaks*	Хрвати *Croats*	остали *Other*	неизјашњени и неопредељени *Not declared and undefined*	регионална припадност *Regional affiliation*	непознато *Unknown*	
					REPUBLIC OF SERBIA					
224	551	97	38	129	211	347	169	8	1782	TOTAL
37	33	45	13	32	127	252	29	6	850	Serbs
-	-	-	-	1	-	1	-	-	7	Montenegrins
-	1	-	-	-	-	-	-	-	3	Yugoslavs
-	1	-	-	-	1	4	-	-	2	Albanians
-	-	2	-	-	1	8	-	-	75	Bosniaks
-	1	-	-	-	-	-	-	-	8	Bulgarians
-	-	1	-	-	-	-	-	-	3	Vlachs
19	18	4	7	4	19	13	6	1	45	Hungarians
-	1	-	-	-	-	-	-	-	1	Macedonians
155	4	-	-	-	2	-	-	-	14	Moslems
5	477	4	-	-	2	7	1	-	50	Romanies
1	4	40	-	2	-	3	-	-	11	Romanians
-	1	-	13	-	-	-	-	-	10	Ruthenians
-	-	-	2	84	2	1	1	-	17	Slovaks
-	2	-	1	2	38	7	4	-	8	Croats
2	4	-	1	3	8	44	2	-	20	Other
-	2	-	1	-	10	2	125	-	25	Not declared and undefined
-	-	-	-	-	-	-	-	1	6	Regional affiliation
5	2	1	-	1	1	5	1	-	627	Unknown
					SRBIJA – SEVER					
39	286	83	37	127	173	238	157	8	1146	ALL
18	21	35	12	30	92	159	27	6	610	Serbs
-	-	-	-	1	-	1	-	-	7	Montenegrins
-	1	-	-	-	-	-	-	-	3	Yugoslavs
-	1	-	-	-	1	1	-	-	-	Albanians
-	-	-	-	-	-	1	-	-	2	Bosniaks
-	1	-	-	-	-	-	-	-	1	Bulgarians
-	-	-	-	-	-	-	-	-	1	Vlachs
4	15	4	7	4	18	13	5	1	42	Hungarians
-	1	-	-	-	-	-	-	-	1	Macedonians
16	4	-	-	-	2	-	-	-	4	Moslems
1	234	4	-	-	2	5	-	-	24	Romanies
-	3	39	-	2	-	3	-	-	10	Romanians
-	1	-	13	-	-	-	-	-	10	Ruthenians
-	-	-	2	84	2	1	1	-	17	Slovaks
-	1	-	1	2	38	7	4	-	7	Croats
-	1	-	1	3	8	40	2	-	17	Other
-	2	-	1	-	9	2	117	-	25	Not declared and undefined
-	-	-	-	-	-	-	-	1	6	Regional affiliation
-	-	1	-	1	1	5	1	-	359	Unknown
					Beogradski region					
18	61	6	1	2	9	62	6	5	545	All
8	2	5	1	1	9	47	3	5	352	Serbs
-	-	-	-	1	-	-	-	-	1	Montenegrins
-	-	-	-	-	-	-	-	-	-	Yugoslavs
-	1	-	-	-	-	-	-	-	-	Albanians
-	-	-	-	-	-	1	-	-	1	Bosniaks
-	-	-	-	-	-	-	-	-	1	Bulgarians
-	-	-	-	-	-	-	-	-	-	Vlachs
-	-	-	-	-	-	1	-	-	1	Hungarians
-	-	-	-	-	-	-	-	-	-	Macedonians
10	1	-	-	-	-	-	-	-	1	Moslems
-	56	-	-	-	-	-	-	-	6	Romanies
-	1	-	-	-	-	-	-	-	-	Romanians
-	-	-	-	-	-	-	-	-	-	Ruthenians
-	-	-	-	-	-	-	-	-	-	Slovaks
-	-	-	-	-	-	1	-	-	-	Croats
-	-	-	-	-	-	11	-	-	5	Other
-	-	-	-	-	-	-	3	-	9	Not declared and undefined
-	-	-	-	-	-	-	-	-	-	Regional affiliation
-	-	1	-	-	-	1	-	-	168	Unknown
					Region Vojvodine					
21	225	77	36	125	164	176	151	3	601	All
10	19	30	11	29	83	112	24	1	258	Serbs
-	-	-	-	-	-	1	-	-	6	Montenegrins
-	1	-	-	-	-	-	-	-	3	Yugoslavs
-	-	-	-	-	1	1	-	-	-	Albanians
-	-	-	-	-	-	-	-	-	1	Bosniaks
-	1	-	-	-	-	-	-	-	-	Bulgarians
-	-	-	-	-	-	-	-	-	1	Vlachs
4	15	4	7	4	18	12	5	1	41	Hungarians
-	1	-	-	-	-	-	-	-	1	Macedonians
6	3	-	-	-	2	-	-	-	3	Moslems

5.2. **Закључени бракови према националној припадности младожење и невесте, 2021.** (наставак)

Национална припадност невесте	Укупно *Total*	Национална припадност младожење / *National affiliation of groom*								
		Срби *Serbs*	Црногорци *Montene-grins*	Југосло-вени *Yugoslavs*	Албанци *Albanians*	Бошњаци *Bosniaks*	Бугари *Bulgarians*	Власи *Vlachs*	Мађари *Hungarians*	Македонци *Macedo-nians*
Ромкиње	242	25	-	-	1	-	-	-	8	-
Румунке	90	31	-	-	-	-	-	-	1	2
Русинке	49	20	1	-	-	-	-	-	3	1
Словакиње	160	45	-	-	-	-	-	-	6	2
Хрватице	144	74	1	-	-	-	1	-	9	-
Остало	186	114	3	2	-	1	-	-	9	1
Неизјашњене и неопредељене	198	47	1	-	-	-	-	-	6	-
Регионална припадност	13	5	-	1	-	-	-	-	-	-
Непознато	272	70	2	-	-	-	-	-	2	-
					СРБИЈА – ЈУГ					
СВЕГА	15695	12558	33	1	464	1273	41	28	14	20
Српкиње	12623	12079	31	1	3	29	16	18	13	19
Црногорке	16	14	1	-	-	1	-	-	-	-
Југословенке	-	-	-	-	-	-	-	-	-	-
Албанке	467	7	-	-	451	2	-	2	-	-
Бошњакиње	1096	10	-	-	-	1000	1	-	1	1
Бугарке	79	27	-	-	1	21	22	1	-	-
Влахиње	22	12	-	-	2	-	-	5	-	-
Мађарице	210	41	-	-	1	145	-	-	-	-
Македонке	24	24	-	-	-	-	-	-	-	-
Муслиманке	154	4	-	-	-	-	1	-	-	-
Ромкиње	313	19	-	-	1	16	-	1	-	-
Румунке	41	36	-	-	-	1	-	-	-	-
Русинке	2	2	-	-	-	-	-	-	-	-
Словакиње	9	9	-	-	-	-	-	-	-	-
Хрватице	33	29	-	-	-	2	-	-	-	-
Остало	153	132	1	-	-	8	-	-	-	-
Неизјашњене и неопредељене	13	3	-	-	-	1	-	-	-	-
Регионална припадност	-	-	-	-	-	-	-	-	-	-
Непознато	440	110	-	-	5	47	1	1	-	-
					Регион Шумадије и Западне Србије					
Свега	9292	7265	22	-	2	1268	6	10	11	10
Српкиње	7257	7004	21	-	-	25	4	10	10	9
Црногорке	11	10	-	-	-	1	-	-	-	-
Југословенке	-	-	-	-	-	-	-	-	-	-
Албанке	8	4	-	-	2	2	-	-	-	-
Бошњакиње	1093	8	-	-	-	999	1	-	1	1
Бугарке	34	9	-	-	-	21	-	-	-	-
Влахиње	6	6	-	-	-	-	-	-	-	-
Мађарице	197	31	-	-	-	145	-	-	-	-
Македонке	8	8	-	-	-	-	-	-	-	-
Муслиманке	152	3	-	-	-	-	1	-	-	-
Ромкиње	107	6	-	-	-	16	-	-	-	-
Румунке	16	13	-	-	-	1	-	-	-	-
Русинке	2	2	-	-	-	-	-	-	-	-
Словакиње	4	4	-	-	-	-	-	-	-	-
Хрватице	17	15	-	-	-	2	-	-	-	-
Остало	105	89	1	-	-	8	-	-	-	-
Неизјашњене и неопредељене	10	2	-	-	-	1	-	-	-	-
Регионална припадност	-	-	-	-	-	-	-	-	-	-
Непознато	265	51	-	-	-	47	-	-	-	-
					Регион Јужне и Источне Србије					
Свега	6403	5293	11	1	462	5	35	18	3	10
Српкиње	5366	5075	10	1	3	4	12	8	3	10
Црногорке	5	4	1	-	-	-	-	-	-	-
Југословенке	-	-	-	-	-	-	-	-	-	-
Албанке	459	3	-	-	449	-	-	2	-	-
Бошњакиње	3	2	-	-	-	1	-	-	-	-
Бугарке	45	18	-	-	1	-	22	1	-	-
Влахиње	16	6	-	-	2	-	-	5	-	-
Мађарице	13	10	-	-	1	-	-	-	-	-
Македонке	16	16	-	-	-	-	-	-	-	-
Муслиманке	2	1	-	-	-	-	-	-	-	-
Ромкиње	206	13	-	-	1	-	-	1	-	-
Румунке	25	23	-	-	-	-	-	-	-	-
Русинке	-	-	-	-	-	-	-	-	-	-
Словакиње	5	5	-	-	-	-	-	-	-	-
Хрватице	16	14	-	-	-	-	-	-	-	-
Остало	48	43	-	-	-	-	-	-	-	-
Неизјашњене и неопредељене	3	1	-	-	-	-	-	-	-	-
Регионална припадност	-	-	-	-	-	-	-	-	-	-
Непознато	175	59	-	-	5	-	1	1	-	-
					Регион Косово и Метохија					
Свега	...	...	...	...	...	...	...	...	...	...

Marriages, by national affiliation of groom and bride, 2021 (continued)

Национална припадност младожење / *National affiliation of groom*										*National affiliation of bride*
Муслимани *Moslems*	Роми *Romanies*	Румуни *Romanians*	Русини *Ruthenians*	Словаци *Slovaks*	Хрвати *Croats*	остали *Other*	неизјашњени и неопредељени *Not declared and undefined*	регионална припадност *Regional affiliation*	непознато *Unknown*	
1	178	4	-	-	2	5	-	-	18	Romanies
-	2	39	-	2	-	3	-	-	10	Romanians
-	1	-	13	-	-	-	-	-	10	Ruthenians
-	-	-	2	84	2	1	1	-	17	Slovaks
-	1	-	1	2	38	6	4	-	7	Croats
-	1	-	1	3	8	29	2	-	12	Other
-	2	-	1	-	9	2	114	-	16	Not declared and undefined
-	-	-	-	-	-	-	-	1	6	Regional affiliation
-	-	-	-	1	1	4	1	-	191	Unknown
SRBIJA – JUG										
185	265	14	1	2	38	109	12	-	636	ALL
19	12	10	1	2	35	93	2	-	240	Serbs
-	-	-	-	-	-	-	-	-	-	Montenegrins
-	-	-	-	-	-	-	-	-	-	Yugoslavs
-	-	-	-	-	-	3	-	-	2	Albanians
-	-	2	-	-	1	7	-	-	73	Bosniaks
-	-	-	-	-	-	-	-	-	7	Bulgarians
-	-	1	-	-	-	-	-	-	2	Vlachs
15	3	-	-	-	1	-	1	-	3	Hungarians
-	-	-	-	-	-	-	-	-	-	Macedonians
139	-	-	-	-	-	-	-	-	10	Moslems
4	243	-	-	-	-	2	1	-	26	Romanies
1	1	1	-	-	-	-	-	-	1	Romanians
-	-	-	-	-	-	-	-	-	-	Ruthenians
-	-	-	-	-	-	-	-	-	-	Slovaks
-	1	-	-	-	-	-	-	-	1	Croats
2	3	-	-	-	-	4	-	-	3	Other
-	-	-	-	-	1	-	8	-	-	Not declared and undefined
-	-	-	-	-	-	-	-	-	-	Regional affiliation
5	2	-	-	-	-	-	-	-	268	Unknown
Region Šumadije i Zapadne Srbije										
184	83	3	-	1	25	62	11	-	328	All
19	6	1	-	1	23	50	2	-	72	Serbs
-	-	-	-	-	-	-	-	-	-	Montenegrins
-	-	-	-	-	-	-	-	-	-	Yugoslavs
-	-	-	-	-	-	-	-	-	-	Albanians
-	-	2	-	-	1	7	-	-	73	Bosniaks
-	-	-	-	-	-	-	-	-	4	Bulgarians
-	-	-	-	-	-	-	-	-	-	Vlachs
15	1	-	-	-	1	-	1	-	3	Hungarians
-	-	-	-	-	-	-	-	-	-	Macedonians
138	-	-	-	-	-	-	-	-	10	Moslems
4	74	-	-	-	-	2	1	-	4	Romanies
1	1	-	-	-	-	-	-	-	-	Romanians
-	-	-	-	-	-	-	-	-	-	Ruthenians
-	-	-	-	-	-	-	-	-	-	Slovaks
-	-	-	-	-	-	-	-	-	-	Croats
2	1	-	-	-	-	3	-	-	1	Other
-	-	-	-	-	-	-	7	-	-	Not declared and undefined
-	-	-	-	-	-	-	-	-	-	Regional affiliation
5	-	-	-	-	-	-	-	-	161	Unknown
*Region **Južne i Istočne Srbije***										
1	182	11	1	1	13	47	1	-	308	All
-	6	9	1	1	12	43	-	-	168	Serbs
-	-	-	-	-	-	-	-	-	-	Montenegrins
-	-	-	-	-	-	-	-	-	-	Yugoslavs
-	-	-	-	-	-	3	-	-	2	Albanians
-	-	-	-	-	-	-	-	-	-	Bosniaks
-	-	-	-	-	-	-	-	-	3	Bulgarians
-	-	1	-	-	-	-	-	-	2	Vlachs
-	2	-	-	-	-	-	-	-	-	Hungarians
-	-	-	-	-	-	-	-	-	-	Macedonians
1	-	-	-	-	-	-	-	-	-	Moslems
-	169	-	-	-	-	-	-	-	22	Romanies
-	-	1	-	-	-	-	-	-	1	Romanians
-	-	-	-	-	-	-	-	-	-	Ruthenians
-	-	-	-	-	-	-	-	-	-	Slovaks
-	1	-	-	-	-	-	-	-	1	Croats
-	2	-	-	-	-	1	-	-	2	Other
-	-	-	-	-	1	-	1	-	-	Not declared and undefined
-	-	-	-	-	-	-	-	-	-	Regional affiliation
-	2	-	-	-	-	-	-	-	107	Unknown
Region Kosovo i Metohija										
...	...	...	...	...	...	...	...	...	...	All

5.3. **Закључени бракови према економској активности и занимању младожење и невесте,** 2021.

Економска активност и занимање невесте	Укупно *Total*	Економска активност младожење / *Economical activity of groom*								
		економски активни / *Economically active*								
		свега *All*	обавља занимање / *Performing an occupation*							
			свега *All*	руководиоци (директори), функционери и законодавци *Managers*	стручњаци и уметници *Professionals and artists*	инжењери, стручни сарадници и техничари *Technicians and associate professionals*	административни службеници *Clerical support workers*	услужна и трговачка занимања *Service and sales workers*	пољопривредници, шумари, рибари и сродни *Skilled agricultural, forestry, fishery and related workers*	занатлије и сродни радници *Craft and related trades workers*
						РЕПУБЛИКА СРБИЈА				
УКУПНО	32757	27903	23105	896	5288	3412	851	2427	557	3521
Економски активне – свега	25263	24460	20358	808	5020	3147	767	2169	309	2978
Економски активне – обављају занимање	18479	17985	16866	695	4539	2719	656	1758	202	2362
Руководиоци (директори), функционери и законодавци	327	320	297	91	51	46	8	29	3	28
Стручњаци и уметници	6569	6453	6136	263	3362	934	129	393	24	400
Инжењери, стручни сарадници и техничари	3391	3296	3101	113	508	872	145	331	39	519
Административни службеници	1154	1116	1042	51	141	208	117	118	8	152
Услужна и трговачка занимања	3646	3529	3272	103	241	394	158	654	52	772
Пољопривредници, шумари, рибари и сродни	56	56	56	3	-	5	-	1	30	8
Занатлије и сродни радници	564	545	496	7	37	56	21	55	18	183
Руковаоци машинама и постројењима, монтери и возачи	443	433	394	13	15	39	21	32	5	74
Једноставна занимања	1322	1258	1157	39	125	117	39	110	10	168
Остала и непознато	1007	979	915	12	59	48	18	35	13	58
Незапослене	6784	6475	3492	113	481	428	111	411	107	616
Економски неактивне – свега	7494	3443	2747	88	268	265	84	258	248	543
Пензионерке	320	93	61	1	7	4	2	6	3	14
Лица са приходима од имовине	75	21	16	-	2	3	-	2	1	4
Ученице/студенткиње	874	725	621	35	133	92	28	82	19	100
Лица која обављају само кућне послове у свом домаћинству	2944	2016	1594	39	49	95	39	125	216	350
Остало	3281	588	455	13	77	71	15	43	9	75
					СРБИЈА – СЕВЕР					
СВЕГА	17062	15110	13295	638	3767	2116	456	1208	220	1829
Економски активне – свега	14106	13709	12084	586	3620	1987	422	1096	156	1572
Економски активне – обављају занимање	11548	11257	10713	524	3349	1802	379	986	123	1348
Руководиоци (директори), функционери и законодавци	259	253	236	82	41	40	6	21	2	20
Стручњаци и уметници	4765	4691	4509	201	2602	693	82	248	21	251
Инжењери, стручни сарадници и техничари	2093	2037	1943	86	333	552	84	211	26	318
Административни службеници	625	608	577	35	79	110	74	61	4	71
Услужна и трговачка занимања	1968	1901	1801	70	146	244	85	333	33	416
Пољопривредници, шумари, рибари и сродни	26	26	26	3	-	4	-	-	11	3
Занатлије и сродни радници	310	299	276	3	22	39	13	25	13	102
Руковаоци машинама и постројењима, монтери и возачи	195	191	174	7	7	18	8	13	4	33
Једноставна занимања	755	712	655	29	82	80	19	54	4	105
Остала и непознато	552	539	516	8	37	22	8	20	5	29
Незапослене	2558	2452	1371	62	271	185	43	110	33	224
Економски неактивне – свега	2956	1401	1211	52	147	129	34	112	64	257
Пензионерке	181	42	30	-	3	3	-	3	1	6
Лица са приходима од имовине	46	15	12	-	2	2	-	2	1	4
Ученице/студенткиње	405	340	308	19	74	53	13	39	10	45
Лица која обављају само кућне послове у свом домаћинству	1030	813	697	27	37	43	16	51	50	175
Остало	1294	191	164	6	31	28	5	17	2	27

Marriages, by economic activity and occupation of groom and bride, 2021

Економска активност младожење / *Economical activity of groom*										*Economical activity and occupation of bride*
економски активни / *Economically active*				економски неактивни / *Economically inactive*						
обавља занимање *Performing an occupation*			незапо-слени *Un-employed*	свега *All*	пензионери *Pensioners*	лица са приходима од имовине *Persons with income from property*	ученици / студенти *Pupils / students*	лица која обављају само кућне послове у свом дома-ћинству *Home-makers*	остало *Other*	
руковаоци машинама и постро-јењима, монтери и возачи *Plant and machine operators and assemblers*	једно-ставна занимања *elementary occupations*	остала и непознато *Other and unknown*								
				REPUBLIC OF SERBIA						
2409	2061	1683	4798	4854	675	168	218	331	3462	TOTAL
2057	1630	1473	4102	803	252	42	96	77	336	Economically active - all
1584	1174	1177	1119	494	155	23	73	54	189	Economically active - performing an occupation
11	16	14	23	7	1	1	-	2	3	Managers
230	232	169	317	116	22	6	29	8	51	Professionals and artists
300	160	114	195	95	28	3	15	11	38	Technicians and associate professionals
138	51	58	74	38	8	5	5	3	17	Clerical support workers
521	229	148	257	117	41	4	14	14	44	Service and sales workers
6	2	1	-	-	-	-	-	-	-	Skilled agricultural, forestry and fishery workers
80	22	17	49	19	6	2	2	3	6	Craft and related trades workers
150	24	21	39	10	4	-	-	2	4	Plant and machine operators and assemblers
100	406	43	101	64	32	2	6	8	16	Elementary occupations
48	32	592	64	28	13	-	2	3	10	Other and unknown
473	456	296	2983	309	97	19	23	23	147	Unemployed
352	431	210	696	4051	423	126	122	254	3126	Economically inactive - all
8	11	5	32	227	219	-	-	2	6	Pensioners
3	-	1	5	54	3	44	1	2	4	Persons with income from property
59	36	37	104	149	-	4	112	5	28	Pupils / students
220	337	124	422	928	176	63	3	226	460	*Homemakers*
62	47	43	133	2693	25	15	6	19	2628	Other
				SRBIJA - SEVER						
1238	1033	790	1815	1952	378	76	113	98	1287	ALL
1081	843	721	1625	397	148	27	53	52	117	Economically active - all
894	668	640	544	291	106	18	42	46	79	Economically active - performing an occupation
4	11	9	17	6	1	1	-	2	2	Managers
149	167	95	182	74	17	6	20	8	23	Professionals and artists
181	94	58	94	56	21	2	8	9	16	Technicians and associate professionals
99	19	25	31	17	5	4	2	2	4	Clerical support workers
280	129	65	100	67	27	3	8	10	19	Service and sales workers
3	2	-	-	-	-	-	-	-	-	Skilled agricultural, forestry and fishery workers
38	11	10	23	11	5	-	-	2	4	Craft and related trades workers
63	11	10	17	4	2	-	-	2	-	Plant and machine operators and assemblers
56	212	14	57	43	21	2	4	8	8	Elementary occupations
21	12	354	23	13	7	-	-	3	3	Other and unknown
187	175	81	1081	106	42	9	11	6	38	Unemployed
157	190	69	190	1555	230	49	60	46	1170	Economically inactive - all
3	7	4	12	139	135	-	-	-	4	Pensioners
1	-	-	3	31	2	22	1	2	4	Persons with income from property
27	18	10	32	65	-	2	53	2	8	Pupils / students
107	148	43	116	217	85	21	3	42	66	Homemakers
19	17	12	27	1103	8	4	3	-	1088	Other

5.3. **Закључени бракови према економској активности и занимању младожење и невесте,** 2021. (наставак)

Економска активност и занимање невесте	Укупно *Total*	Економска активност младожење / *Economical activity of groom*								
		економски активни / *Economically active*								
		свега *All*	обавља занимање / *Performing an occupation*							
			свега *All*	руководиоци (директори), функционери и законодавци *Managers*	стручњаци и уметници *Professionals and artistis*	инжењери, стручни сарадници и техничари *Technicians and associate professionals*	административни службеници *Clerical support workers*	услужна и трговачка занимања *Service and sales workers*	пољопривредници, шумари, рибари и сродни *Skilled agricultural, forestry, fishery and related workers*	занатлије и сродни радници *Craft and related trades workers*
						Београдски регион				
Свега	8171	6911	6185	315	2429	1013	151	570	13	659
Економски активне – свега	6654	6489	5808	298	2362	955	145	521	9	593
Економски активне – обављају занимање	5581	5465	5219	266	2197	876	122	472	7	520
Руководиоци (директори), функционери и законодавци	118	117	112	46	24	21	2	7	-	7
Стручњаци и уметници	2985	2943	2820	114	1786	390	28	138	3	126
Инжењери, стручни сарадници и техничари	880	851	813	32	181	238	34	97	1	115
Административни службеници	212	209	197	12	38	41	25	28	-	20
Услужна и трговачка занимања	818	798	769	35	79	109	23	164	1	161
Пољопривредници, шумари, рибари и сродни	3	3	3	2	-	-	-	-	1	-
Занатлије и сродни радници	97	93	87	-	11	16	2	8	1	36
Руковаоци машинама и постројењима, монтери и возачи	12	12	11	1	2	-	-	2	-	2
Једноставна занимања	407	390	362	22	69	56	8	26	-	50
Остала и непознато	49	49	45	2	7	5	-	2	-	3
Незапослене	1073	1024	589	32	165	79	23	49	2	73
Економски неактивне – свега	1517	422	377	17	67	58	6	49	4	66
Пензионерке	80	13	11	-	2	-	-	1	-	4
Лица са приходима од имовине	17	7	6	-	2	2	-	1	-	1
Ученице/студенткиње	162	133	120	8	32	22	2	17	2	13
Лица која обављају само кућне послове у свом домаћинству	213	169	152	5	10	13	2	18	2	38
Остало	1045	100	88	4	21	21	2	12	-	10
						Регион Војводине				
Свега	8891	8199	7110	323	1338	1103	305	638	207	1170
Економски активне – свега	7452	7220	6276	288	1258	1032	277	575	147	979
Економски активне – обављају занимање	5967	5792	5494	258	1152	926	257	514	116	828
Руководиоци (директори), функционери и законодавци	141	136	124	36	17	19	4	14	2	13
Стручњаци и уметници	1780	1748	1689	87	816	303	54	110	18	125
Инжењери, стручни сарадници и техничари	1213	1186	1130	54	152	314	50	114	25	203
Административни службеници	413	399	380	23	41	69	49	33	4	51
Услужна и трговачка занимања	1150	1103	1032	35	67	135	62	169	32	255
Пољопривредници, шумари, рибари и сродни	23	23	23	1	-	4	-	-	10	3
Занатлије и сродни радници	213	206	189	3	11	23	11	17	12	66
Руковаоци машинама и постројењима, монтери и возачи	183	179	163	6	5	18	8	11	4	31
Једноставна занимања	348	322	293	7	13	24	11	28	4	55
Остала и непознато	503	490	471	6	30	17	8	18	5	26
Незапослене	1485	1428	782	30	106	106	20	61	31	151
Економски неактивне – свега	1439	979	834	35	80	71	28	63	60	191
Пензионерке	101	29	19	-	1	3	-	2	1	2
Лица са приходима од имовине	29	8	6	-	-	-	-	1	1	3
Ученице/студенткиње	243	207	188	11	42	31	11	22	8	32
Лица која обављају само кућне послове у свом домаћинству	817	644	545	22	27	30	14	33	48	137
Остало	249	91	76	2	10	7	3	5	2	17

Marriages, by economic activity and occupation of groom and bride, 2021 (continued)

Економска активност младожење / *Economical activity of groom*										*Economical activity and occupation of bride*
економски активни / *Economically active*				економски неактивни / *Economically inactive*						
обавља занимање *Performing an occupation*			незапо-слени *Un-employed*	свега *All*	пензионери *Pensioners*	лица са приходима од имовине *Persons with income from property*	ученици / студенти *Pupils / students*	лица која обављају само кућне послове у свом дома-ћинству *Home-makers*	остало *Other*	
руковаоци машинама и постро-јењима, монтери и возачи *Plant and machine operators and assemblers*	једно-ставна занимања *Elementary occupations*	остала и непознато *Other and unknown*								
				Beogradski region						
421	522	92	726	1260	152	12	50	17	1029	All
376	463	86	681	165	61	4	24	8	68	Economically active - all
314	370	75	246	116	45	2	19	6	44	Economically active - performing an occupation
3	2	-	5	1	-	-	-	1	-	Managers
78	128	29	123	42	12	1	12	1	16	Professionals and artists
66	39	10	38	29	14	1	2	1	11	Technicians and associate professionals
20	8	5	12	3	1	-	1	-	1	Clerical support workers
108	81	8	29	20	10	-	1	1	8	Service and sales workers
-	-	-	-	-	-	-	-	-	-	Skilled agricultural, forestry and fishery workers
9	4	-	6	4	2	-	-	-	2	Craft and related trades workers
3	1	-	1	-	-	-	-	-	-	Plant and machine operators and assemblers
25	104	2	28	17	6	-	3	2	6	Elementary occupations
2	3	21	4	-	-	-	-	-	-	Other and unknown
62	93	11	435	49	16	2	5	2	24	Unemployed
45	59	6	45	1095	91	8	26	9	961	Economically inactive - all
1	2	1	2	67	65	-	-	-	2	Pensioners
-	-	-	1	10	1	5	1	-	3	Persons with income from property
9	12	3	13	29	-	-	24	1	4	Pupils / students
24	38	2	17	44	23	2	-	8	11	Homemakers
11	7	-	12	945	2	1	1	-	941	Other
				Region Vojvodine						
817	511	698	1089	692	226	64	63	81	258	All
705	380	635	944	232	87	23	29	44	49	Economically active - all
580	298	565	298	175	61	16	23	40	35	Economically active - performing an occupation
1	9	9	12	5	1	1	-	1	2	Managers
71	39	66	59	32	5	5	8	7	7	Professionals and artists
115	55	48	56	27	7	1	6	8	5	Technicians and associate professionals
79	11	20	19	14	4	4	1	2	3	Clerical support workers
172	48	57	71	47	17	3	7	9	11	Service and sales workers
3	2	-	-	-	-	-	-	-	-	Skilled agricultural, forestry and fishery workers
29	7	10	17	7	3	-	-	2	2	Craft and related trades workers
60	10	10	16	4	2	-	-	2	-	Plant and machine operators and assemblers
31	108	12	29	26	15	2	1	6	2	Elementary occupations
19	9	333	19	13	7	-	-	3	3	Other and unknown
125	82	70	646	57	26	7	6	4	14	Unemployed
112	131	63	145	460	139	41	34	37	209	Economically inactive - all
2	5	3	10	72	70	-	-	-	2	Pensioners
1	-	-	2	21	1	17	-	2	1	Persons with income from property
18	6	7	19	36	-	2	29	1	4	Pupils / students
83	110	41	99	173	62	19	3	34	55	Homemakers
8	10	12	15	158	6	3	2	-	147	Other

5.3. **Закључени бракови према економској активности и занимању младожење и невесте,** 2021. (наставак)

Економска активност и занимање невесте	Укупно *Total*	Економска активност младожење / *Economical activity of groom*								
		економски активни / *Economically active*								
		свега *All*	обавља занимање / *Performing an occupation*							
			свега *All*	руководиоци (директори), функционери и законодавци *Managers*	стручњаци и уметници *Professionals and artists*	инжењери, стручни сарадници и техничари *Technicians and associate professionals*	административни службеници *Clerical support workers*	услужна и трговачка занимања *Service and sales workers*	пољопривредници, шумари, рибари и сродни *Skilled agricultural, forestry, fishery and related workers*	занатлије и сродни радници *Craft and related trades workers*
					СРБИЈА – ЈУГ					
СВЕГА	15695	12793	9810	258	1521	1296	395	1219	337	1692
Економски активне – свега	11157	10751	8274	222	1400	1160	345	1073	153	1406
Економски активне – обављају занимање	6931	6728	6153	171	1190	917	277	772	79	1014
Руководиоци (директори), функционери и законодавци	68	67	61	9	10	6	2	8	1	8
Стручњаци и уметници	1804	1762	1627	62	760	241	47	145	3	149
Инжењери, стручни сарадници и техничари	1298	1259	1158	27	175	320	61	120	13	201
Административни службеници	529	508	465	16	62	98	43	57	4	81
Услужна и трговачка занимања	1678	1628	1471	33	95	150	73	321	19	356
Пољопривредници, шумари, рибари и сродни	30	30	30	-	-	1	-	1	19	5
Занатлије и сродни радници	254	246	220	4	15	17	8	30	5	81
Руковаоци машинама и постројењима, монтери и возачи	248	242	220	6	8	21	13	19	1	41
Једноставна занимања	567	546	502	10	43	37	20	56	6	63
Остала и непознато	455	440	399	4	22	26	10	15	8	29
Незапослене	4226	4023	2121	51	210	243	68	301	74	392
Економски неактивне – свега	4538	2042	1536	36	121	136	50	146	184	286
Пензионерке	139	51	31	1	4	1	2	3	2	8
Лица са приходима од имовине	29	6	4	-	-	1	-	-	-	-
Ученице/студенткиње	469	385	313	16	59	39	15	43	9	55
Лица која обављају само кућне послове у свом домаћинству	1914	1203	897	12	12	52	23	74	166	175
Остало	1987	397	291	7	46	43	10	26	7	48
					Регион Шумадије и Западне Србије					
Свега	9292	7353	5566	142	864	818	234	720	218	1109
Економски активне – свега	6323	6066	4608	113	781	716	201	622	112	911
Економски активне – обављају занимање	3905	3769	3528	92	679	596	161	446	58	669
Руководиоци (директори), функционери и законодавци	35	34	32	7	6	2	1	4	1	3
Стручњаци и уметници	1080	1047	973	38	437	161	32	78	3	101
Инжењери, стручни сарадници и техничари	749	724	683	18	104	194	41	68	10	125
Административни службеници	313	297	285	6	28	74	22	36	4	59
Услужна и трговачка занимања	1060	1028	949	12	57	103	43	201	16	261
Пољопривредници, шумари, рибари и сродни	25	25	25	-	-	-	-	-	18	4
Занатлије и сродни радници	127	126	118	2	10	10	2	19	3	51
Руковаоци машинама и постројењима, монтери и возачи	60	57	55	2	3	8	5	5	-	15
Једноставна занимања	237	225	214	6	17	20	8	26	2	30
Остала и непознато	219	206	194	1	17	24	7	9	1	20
Незапослене	2418	2297	1080	21	102	120	40	176	54	242
Економски неактивне – свега	2969	1287	958	29	83	102	33	98	106	198
Пензионерке	75	28	21	-	2	1	1	3	1	6
Лица са приходима од имовине	16	5	3	-	-	1	-	-	-	-
Ученице/студенткиње	315	258	207	15	39	29	11	26	7	43
Лица која обављају само кућне послове у свом домаћинству	1057	697	496	9	8	36	14	50	91	110
Остало	1506	299	231	5	34	35	7	19	7	39

Marriages, by economic activity and occupation of groom and bride, 2021 (continued)

Економска активност младожење / *Economical activity of groom*										*Economical activity and occupation of bride*
економски активни / *Economically active*				економски неактивни / *Economically inactive*						
обавља занимање *Performing an occupation*			незапо-слени *Un-employed*	свега *All*	пензионери *Pensioners*	лица са приходима од имовине *Persons with income from property*	ученици / студенти *Pupils / students*	лица која обављају само кућне послове у свом дома-ћинству *Home-makers*	остало *Other*	
руковаоци машинама и постро-јењима, монтери и возачи *Plant and machine operators and assemblers*	једно-ставна занимања *Elementary occupations*	остала и непознато *Other and unknown*								
				SRBIJA – JUG						
1171	1028	893	2983	2902	297	92	105	233	2175	ALL
976	787	752	2477	406	104	15	43	25	219	Economically active - all
690	506	537	575	203	49	5	31	8	110	Economically active - performing an occupation
7	5	5	6	1	-	-	-	-	1	Managers
81	65	74	135	42	5	-	9	-	28	Professionals and artists
119	66	56	101	39	7	1	7	2	22	Technicians and associate professionals
39	32	33	43	21	3	1	3	1	13	Clerical support workers
241	100	83	157	50	14	1	6	4	25	Service and sales workers
3	-	1	-	-	-	-	-	-	-	Skilled agricultural, forestry and fishery workers
42	11	7	26	8	1	2	2	1	2	Craft and related trades workers
87	13	11	22	6	2	-	-	-	4	Plant and machine operators and assemblers
44	194	29	44	21	11	-	2	-	8	Elementary occupations
27	20	238	41	15	6	-	2	-	7	Other and unknown
286	281	215	1902	203	55	10	12	17	109	Unemployed
195	241	141	506	2496	193	77	62	208	1956	Economically inactive - all
5	4	1	20	88	84	-	-	2	2	Pensioners
2	-	1	2	23	1	22	-	-	-	Persons with income from property
32	18	27	72	84	-	2	59	3	20	Pupils / students
113	189	81	306	711	91	42	-	184	394	Homemakers
43	30	31	106	1590	17	11	3	19	1540	Other
				Region Šumadije i Zapadne Srbije						
639	398	424	1787	1939	146	57	72	37	1627	All
508	294	350	1458	257	54	9	26	7	161	Economically active - all
351	214	262	241	136	29	2	22	4	79	Economically active - performing an occupation
4	1	3	2	1	-	-	-	-	1	Managers
43	31	49	74	33	3	-	6	-	24	Professionals and artists
66	27	30	41	25	4	-	6	1	14	Technicians and associate professionals
21	15	20	12	16	2	1	2	1	10	Clerical support workers
139	62	55	79	32	7	1	4	2	18	Service and sales workers
2	-	1	-	-	-	-	-	-	-	Skilled agricultural, forestry and fishery workers
16	4	1	8	1	1	-	-	-	-	Craft and related trades workers
12	1	4	2	3	-	-	-	-	3	Plant and machine operators and assemblers
25	66	14	11	12	7	-	2	-	3	Elementary occupations
23	7	85	12	13	5	-	2	-	6	Other and unknown
157	80	88	1217	121	25	7	4	3	82	Unemployed
131	104	74	329	1682	92	48	46	30	1466	Economically inactive - all
3	3	1	7	47	46	-	-	-	1	Pensioners
2	-	-	2	11	-	11	-	-	-	Persons with income from property
14	7	16	51	57	-	1	43	1	12	Pupils / students
72	75	31	201	360	37	32	-	25	266	Homemakers
40	19	26	68	1207	9	4	3	4	1187	Other

5.3. **Закључени бракови према економској активности и занимању младожење и невесте,** 2021. (наставак)

Економска активност и занимање невесте	Укупно *Total*	Економска активност младожење / *Economical activity of groom*									
		економски активни / *Economically active*									
		свега *All*	обавља занимање / *Performing an occupation*								
			свега *All*	руководиоци (директори), функционери и законодавци *Managers*	стручњаци и уметници *Professionals and artists*	инжењери, стручни сарадници и техничари *Technicians and associate professionals*	административни службеници *Clerical support workers*	услужна и трговачка занимања *Service and sales workers*	пољопривредници, шумари, рибари и сродни *Skilled agricultural, forestry, fishery and related workers*	занатлије и сродни радници *Craft and related trades workers*
Регион Јужне и Источне Србије											
Свега	6403	5440	4244	116	657	478	161	499	119	583
Економски активне – свега	4834	4685	3666	109	619	444	144	451	41	495
Економски активне – обављају занимање	3026	2959	2625	79	511	321	116	326	21	345
Руководиоци (директори), функционери и законодавци	33	33	29	2	4	4	1	4	-	5
Стручњаци и уметници	724	715	654	24	323	80	15	67	-	48
Инжењери, стручни сарадници и техничари	549	535	475	9	71	126	20	52	3	76
Административни службеници	216	211	180	10	34	24	21	21	-	22
Услужна и трговачка занимања	618	600	522	21	38	47	30	120	3	95
Пољопривредници, шумари, рибари и сродни	5	5	5	-	-	1	-	1	1	1
Занатлије и сродни радници	127	120	102	2	5	7	6	11	2	30
Руковаоци машинама и постројењима, монтери и возачи	188	185	165	4	5	13	8	14	1	26
Једноставна занимања	330	321	288	4	26	17	12	30	4	33
Остала и непознато	236	234	205	3	5	2	3	6	7	9
Незапослене	1808	1726	1041	30	108	123	28	125	20	150
Економски неактивне – свега	1569	755	578	7	38	34	17	48	78	88
Пензионерке	64	23	10	1	2	-	1	-	1	2
Лица са приходима од имовине	13	1	1	-	-	-	-	-	-	-
Ученице/студенткиње	154	127	106	1	20	10	4	17	2	12
Лица која обављају само кућне послове у свом домаћинству	857	506	401	3	4	16	9	24	75	65
Остало	481	98	60	2	12	8	3	7	-	9
Регион Косово и Метохија										
Свега	...	...	...	...	...	...	...	...	...	...

Marriages, by economic activity and occupation of groom and bride, 2021 (continued)

Економска активност младожење / *Economical activity of groom*										*Economical activity and occupation of bride*
економски активни / *Economically active*				економски неактивни / *Economically inactive*						
обавља занимање *Performing an occupation*			незапослени *Unemployed*	свега *All*	пензионери *Pensioners*	лица са приходима од имовине *Persons with income from property*	ученици / студенти *Pupils / students*	лица која обављају само кућне послове у свом домаћинству *Homemakers*	остало *Other*	
руководиоци машинама и постројењима, монтери и возачи *Plant and machine operators and assemblers*	једноставна занимања *Elementary occupations*	остала и непознато *Other and unknown*								
				Region Južne i Istočne Srbije						
532	630	469	1196	963	151	35	33	196	548	All
468	493	402	1019	149	50	6	17	18	58	Economically active - all
339	292	275	334	67	20	3	9	4	31	Economically active - performing an occupation
3	4	2	4	-	-	-	-	-	-	Managers
38	34	25	61	9	2	-	3	-	4	Professionals and artists
53	39	26	60	14	3	1	1	1	8	Technicians and associate professionals
18	17	13	31	5	1	-	1	-	3	Clerical support workers
102	38	28	78	18	7	-	2	2	7	Service and sales workers
1	-	-	-	-	-	-	-	-	-	Skilled agricultural, forestry and fishery workers
26	7	6	18	7	-	2	2	1	2	Craft and related trades workers
75	12	7	20	3	2	-	-	-	1	Plant and machine operators and assemblers
19	128	15	33	9	4	-	-	-	5	Elementary occupations
4	13	153	29	2	1	-	-	-	1	Other and unknown
129	201	127	685	82	30	3	8	14	27	Unemployed
64	137	67	177	814	101	29	16	178	490	Economically inactive - all
2	1	-	13	41	38	-	-	2	1	Pensioners
-	-	1	-	12	1	11	-	-	-	Persons with income from property
18	11	11	21	27	-	1	16	2	8	Pupils / students
41	114	50	105	351	54	10	-	159	128	Homemakers
3	11	5	38	383	8	7	-	15	353	Other
				Region Kosovo i Metohija						
...	...	...	...	...	...	...	...	...	...	All

5.4. **Закључени бракови према највишој завршеној школи младожење и невесте,** 2021.
Marriages, by highest educational attainment of groom and bride, 2021

Највиша завршена школа невесте	Укупно *Total*	Највиша завршена школа младожење / *Highest educational attainment of groom*							*Highest educational attainment of bride*
		без школе *Without education*	непотпуна основна шклола *Incomplete primary education*	основна школа *Primary education*	средња школа *Secondary education*	виша школа *High education*	висока школа *Higher education*	Непознато *Unknown*	
РЕПУБЛИКА СРБИЈА / *REPUBLIC OF SERBIA*									
УКУПНО	32757	100	207	1940	20187	1017	8327	979	TOTAL
Без школе	150	49	28	44	25	1	2	1	Without education
Непотпуна основна школа	238	15	86	75	58	2	2	-	Incomplete primary education
Основна школа	2180	26	61	1055	957	29	48	4	Primary education
Средња школа	17489	9	27	679	14506	384	1784	100	Secondary education
Виша школа	1333	1	1	21	770	241	296	3	High education
Висока школа	10416	-	2	60	3808	355	6174	17	Higher education
Непознато	951	-	2	6	63	5	21	854	Unknown
СРБИЈА – СЕВЕР / *SRBIJA – SEVER*									
СВЕГА	17062	50	114	963	9439	477	5519	500	ALL
Без школе	72	19	19	23	9	1	-	1	Without education
Непотпуна основна школа	119	8	43	40	25	1	2	-	Incomplete primary education
Основна школа	1003	16	36	468	440	10	30	3	Primary education
Средња школа	7768	7	12	377	6214	157	981	20	Secondary education
Виша школа	634	-	1	11	353	102	164	3	High education
Висока школа	6952	-	2	40	2369	204	4328	9	Higher education
Непознато	514	-	1	4	29	2	14	464	Unknown
Београдски регион / *Beogradski region*									
Свега	8171	6	17	214	3874	213	3507	340	All
Без школе	22	6	4	8	3	-	-	1	Without education
Непотпуна основна школа	15	-	6	6	2	-	1	-	Incomplete primary education
Основна школа	251	-	3	108	121	2	16	1	Primary education
Средња школа	3097	-	4	78	2433	62	511	9	Secondary education
Виша школа	269	-	-	2	143	43	80	1	High education
Висока школа	4175	-	-	11	1164	104	2893	3	Higher education
Непознато	342	-	-	1	8	2	6	325	Unknown
Регион Војводине / *Region Vojvodine*									
Свега	8891	44	97	749	5565	264	2012	160	All
Без школе	50	13	15	15	6	1	-	-	Without education
Непотпуна основна школа	104	8	37	34	23	1	1	-	Incomplete primary education
Основна школа	752	16	33	360	319	8	14	2	Primary education
Средња школа	4671	7	8	299	3781	95	470	11	Secondary education
Виша школа	365	-	1	9	210	59	84	2	High education
Висока школа	2777	-	2	29	1205	100	1435	6	Higher education
Непознато	172	-	1	3	21	-	8	139	Unknown
СРБИЈА – ЈУГ / *SRBIJA – JUG*									
СВЕГА	15695	50	93	977	10748	540	2808	479	ALL
Без школе	78	30	9	21	16	-	2	-	Without education
Непотпуна основна школа	119	7	43	35	33	1	-	-	Incomplete primary education
Основна школа	1177	10	25	587	517	19	18	1	Primary education
Средња школа	9721	2	15	302	8292	227	803	80	Secondary education
Виша школа	699	1	-	10	417	139	132	-	High education
Висока школа	3464	-	-	20	1439	151	1846	8	Higher education
Непознато	437	-	1	2	34	3	7	390	Unknown
Регион Шумадије и Западне Србије / *Region Šumadije i Zapadne Srbije*									
Свега	9292	27	40	429	6898	285	1456	157	All
Без школе	45	21	3	7	12	-	2	-	Without education
Непотпуна основна школа	61	-	19	20	22	-	-	-	Incomplete primary education
Основна школа	555	5	12	218	301	10	9	-	Primary education
Средња школа	6290	1	6	165	5508	124	439	47	Secondary education
Виша школа	374	-	-	3	228	70	73	-	High education
Висока школа	1838	-	-	14	812	80	928	4	Higher education
Непознато	129	-	-	2	15	1	5	106	Unknown
Регион Јужне и Источне Србије / ***Region Južne I Istočne Srbije***									
Свега	6403	23	53	548	3850	255	1352	322	All
Без школе	33	9	6	14	4	-	-	-	Without education
Непотпуна основна школа	58	7	24	15	11	1	-	-	Incomplete primary education
Основна школа	622	5	13	369	216	9	9	1	Primary education
Средња школа	3431	1	9	137	2784	103	364	33	Secondary education
Виша школа	325	1	-	7	189	69	59	-	High education
Висока школа	1626	-	-	6	627	71	918	4	Higher education
Непознато	308	-	1	-	19	2	2	284	Unknown
Регион Косово и Метохија / *Region Kosovo i Metohija*									
Свега	...	...	...	...	...	...	...	...	All

5.5. **Закључени бракови према браку по реду и ранијем брачном статусу младожење и невесте, Република Србија**, 2021.
Marriages, by order of marriage and previous marital status of groom and bride, Republic of Serbia, 2021

Брак по реду		Укупно *Total*	Ранији брачни статус / *Previous marital status*									*Marriage order*	
			неожењен / *Single*			удовац / *Widower*			разведен / *Divorced*				
Младожење	Невесте		неудата *Single*	удовица *Widow*	разведена *Divorced*	неудата *Single*	удовица *Widow*	разведена *Divorced*	неудата *Single*	удовица *Widow*	разведена *Divorced*	*Of groom*	*Of bride*
УКУПНО		32757	26309	101	1768	100	89	158	1838	149	2245	TOTAL	
	Први	28247	26309	-	-	100	-	-	1838	-	-		First
	Други	4113	-	87	1651	-	77	146	-	131	2021		Second
	Трећи и више	397	-	14	117	-	12	12	-	18	224		Third and over
Први		28178	26309	101	1768	-	-	-	-	-	-	First	
	Први	26309	26309	-	-	-	-	-	-	-	-		First
	Други	1738	-	87	1651	-	-	-	-	-	-		Second
	Трећи и више	131	-	14	117	-	-	-	-	-	-		Third and over
Други		4011	-	-	-	95	79	140	1646	125	1926	Second	
	Први	1741	-	-	-	95	-	-	1646	-	-		First
	Други	2108	-	-	-	-	73	130	-	113	1792		Second
	Трећи и више	162	-	-	-	-	6	10	-	12	134		Third and over
Трећи и више		568	-	-	-	5	10	18	192	24	319	Third and over	
	Први	197	-	-	-	5	-	-	192	-	-		First
	Други	267	-	-	-	-	4	16	-	18	229		Second
	Трећи и више	104	-	-	-	-	6	2	-	6	90		Third and over

Разведени бракови
Divorces
6

6.1. Основни подаци о разведеним браковима, 2021.
Basic data on divorces, 2021 265

6.2. Разведени бракови према старости мужа, старости жене и трајању брака, 2021.
Divorces, by age of husband, age of wife and duration of marriage, 2021 266

6.3. Разведени бракови према старости жене и мужа, 2021.
Divorces, by age of wife and husband, 2021 270

6.4. Разведени бракови према економској активности и занимању мужа и жене, 2021.
Divorces, by economic activity and occupation of husband and wife, 2021 272

6.5. Разведени бракови према школској спреми жене и мужа, 2021.
Divorces, by educational attainment of wife and husband, 2021 280

6.6. Разведени бракови према националној припадности мужа и жене, 2021. Део I
Divorces, by national affiliation of husband and wife, 2021 Part I 281

6.6. Разведени бракови према националној припадности мужа и жене, 2021. Део II
Divorces, by national affiliation of husband and wife, 2021 Part II 283

6.7. Разведени бракови према трајању брака, броју издржаване деце и лицу коме су додељена деца, Република Србија, 2021.
Divorces, by duration of marriage, number of dependent children and to whom children are given, Republic of Serbia, 2021 285

6.1. **Основни подаци о разведеним браковима**, 2021.
Basic data on divorces, 2021

		Република Србија / *Republic of Serbia*									
			Србија – север / *Srbija – sever*			Србија – југ / *Srbija – jug*					
		укупно *Total*	свега *All*	Београдски регион *Beogradski region*	Регион Војводине *Region Vojvodine*	свега *All*	Регион Шумадије и Западне Србије *Region Šumadije i Zapadne Srbije*	Регион Јужне и Источне Србије *Region Južne i Istočne Srbije*	Регион Косово и Метохија *Region Kosovo i Metohija*		
УКУПНО		9790	5927	2554	3373	3863	2019	1844	...		TOTAL
БРАК ПО РЕДУ											MARRIAGE BY ORDER
МУЖА	ЖЕНЕ									OF HUSBAND	OF WIFE
Први		8898	5308	2320	2988	3590	1872	1718	...	First	
	Први	8490	5027	2221	2806	3463	1783	1680	...		First
	Други	381	262	92	170	119	82	37	...		Second
	Трећи и више	27	19	7	12	8	7	1	...		Third and over
Други		760	523	200	323	237	126	111	...	Second	
	Први	376	272	118	154	104	53	51	...		First
	Други	338	217	79	138	121	67	54	...		Second
	Трећи и више	46	34	3	31	12	6	6	...		Third and over
Трећи и више		132	96	34	62	36	21	15	...	Third and over	
	Први	43	26	8	18	17	8	9	...		First
	Други	67	52	20	32	15	9	6	...		Second
	Трећи и више	22	18	6	12	4	4	-	...		Third and over
ПРЕТХОДНИ БРАЧНИ СТАТУС											PREVIOUS MARITAL STATUS
МУЖА	ЖЕНЕ									OF HUSBAND	OF WIFE
Неожењен		8898	5308	2320	2988	3590	1872	1718	...	Single	
	Неудата	8490	5027	2221	2806	3463	1783	1680	...		Single
	Удовица	22	15	9	6	7	4	3	...		Widow
	Разведена	386	266	90	176	120	85	35	...		Divorced
Удовац		51	36	19	17	15	5	10	...	Widower	
	Неудата	21	16	9	7	5	1	4	...		Single
	Удовица	14	11	6	5	3	2	1	...		Widow
	Разведена	16	9	4	5	7	2	5	...		Divorced
Разведен		841	583	215	368	258	142	116	...	Divorced	
	Неудата	398	282	117	165	116	60	56	...		Single
	Удовица	16	12	2	10	4	3	1	...		Widow
	Разведена	427	289	96	193	138	79	59	...		Divorced
БРОЈ ИЗДРЖАВАНЕ ДЕЦЕ											NUMBER OF DEPENDENT CHILDREN
УКУПНО		9790	5927	2554	3373	3863	2019	1844	...		TOTAL
Нема издржаване деце		4603	2751	1151	1600	1852	968	884	...		No dependent children
Једно		2670	1650	783	867	1020	522	498	...		One
Двоје		2019	1242	527	715	777	403	374	...		Two
Троје		423	245	84	161	178	105	73	...		Three
Четворо		57	29	6	23	28	17	11	...		Four
Петоро и више		18	10	3	7	8	4	4	...		Five and over
КОМЕ СУ ДОДЕЉЕНА ДЕЦА											TO WHOM CHILDREN ARE GIVEN
Укупно		9790	5927	2554	3373	3863	2019	1844	...		Total
Нема издржаване деце		4603	2751	1151	1600	1852	968	884	...		No dependent children
Мужу		620	294	99	195	326	161	165	...		To husband
Жени		3600	2253	1021	1232	1347	725	622	...		To wife
Мужу и жени		938	613	278	335	325	162	163	...		To husband and wife
Другим лицима		5	2	1	1	3	-	3	...		To other persons
Установи		-	-	-	-	-	-	-	...		To institution
Остале комбинације		24	14	4	10	10	3	7			Other combinations

6.2. **Разведени бракови према старости мужа, старости жене и трајању брака**, 2021.
Divorces, by age of husband, age of wife and duration of marriage, 2021

	Укупно *Total*	Трајање брака / *Duration of marriage*										
		краће од 1 г. *Under 1 year*	1	2	3	4	5–9	10–14	15–19	20–24	25 г. и дуже *25 years and over*	
РЕПУБЛИКА СРБИЈА / *REPUBLIC OF SERBIA*												
УКУПНО	9790	358	514	610	543	527	1920	1529	1248	983	1558	TOTAL
СТАРОСТ МУЖА												AGE OF HUSBAND
16–19 г.	6	3	3	-	-	-	-	-	-	-	-	16–19
20–24	144	25	53	40	14	10	2	-	-	-	-	20–24
25–29	611	57	99	137	85	79	151	3	-	-	-	25–29
30–34	1240	47	130	172	146	151	468	124	2	-	-	30–34
35–39	1609	63	77	82	109	115	605	445	108	5	-	35–39
40–44	1750	51	56	68	63	67	333	522	454	133	3	40–44
45–49	1547	40	32	45	48	45	156	232	416	407	126	45–49
50–54	1159	22	25	26	30	19	89	92	147	267	442	50–54
55–59	744	16	11	13	17	14	42	42	62	112	415	55–59
60–64	499	13	11	6	14	11	37	32	29	35	311	60–64
65 и више г.	481	21	17	21	17	16	37	37	30	24	261	65 and over
СТАРОСТ ЖЕНЕ												AGE OF WIFE
16–19 г.	30	14	15	1	-	-	-	-	-	-	-	16–19
20–24	384	39	83	124	53	44	41	-	-	-	-	20–24
25–29	1049	65	146	150	135	135	381	37	-	-	-	25–29
30–34	1509	64	89	136	121	130	575	355	39	-	-	30–34
35–39	1757	54	73	60	76	87	445	545	376	41	-	35–39
40–44	1799	44	37	48	67	55	250	362	478	402	56	40–44
45–49	1371	30	33	35	38	35	108	141	224	356	371	45–49
50–54	865	21	22	30	25	17	57	39	74	134	446	50–54
55–59	526	22	9	13	20	13	34	23	31	36	325	55–59
60–64	268	3	4	6	5	7	16	11	12	10	194	60–64
65 и више г.	232	2	3	7	3	4	13	16	14	4	166	65 and over
СРБИЈА – СЕВЕР / *SRBIJA – SEVER*												
СВЕГА	5927	201	298	399	332	343	1183	955	746	566	904	ALL
СТАРОСТ МУЖА												AGE OF HUSBAND
16–19 г.	4	2	2	-	-	-	-	-	-	-	-	16–19
20–24	87	14	31	27	7	8	-	-	-	-	-	20–24
25–29	344	30	57	85	48	48	75	1	-	-	-	25–29
30–34	719	27	73	104	84	96	267	68	-	-	-	30–34
35–39	1007	38	50	57	80	77	398	256	48	3	-	35–39
40–44	1099	24	32	53	39	48	218	358	255	71	1	40–44
45–49	924	23	15	31	31	28	100	145	265	222	64	45–49
50–54	676	12	12	17	17	11	54	53	97	152	251	50–54
55–59	458	12	7	10	12	10	27	26	43	74	237	55–59
60–64	310	8	9	3	8	6	26	27	17	25	181	60–64
65 и више г.	299	11	10	12	6	11	18	21	21	19	170	65 and over
СТАРОСТ ЖЕНЕ												AGE OF WIFE
16–19 г.	17	7	9	1	-	-	-	-	-	-	-	16–19
20–24	190	17	42	66	27	25	13	-	-	-	-	20–24
25–29	604	42	85	103	81	80	197	16	-	-	-	25–29
30–34	918	33	63	95	81	93	355	184	14	-	-	30–34
35–39	1078	32	38	42	51	59	314	349	176	17	-	35–39
40–44	1141	23	21	34	46	42	163	263	305	216	28	40–44
45–49	823	21	14	25	18	20	71	89	163	201	201	45–49
50–54	505	12	14	17	10	8	32	24	50	91	247	50–54
55–59	331	11	6	9	14	7	21	14	21	30	198	55–59
60–64	163	2	3	1	3	7	10	7	6	8	116	60–64
65 и више г.	157	1	3	6	1	2	7	9	11	3	114	65 and over

6.2. **Разведени бракови према старости мужа, старости жене и трајању брака, 2021.** (наставак)
Divorces, by age of husband, age of wife and duration of marriage, 2021 (continued)

	Укупно *Total*	Трајање брака / *Duration of marriage*										
		краће од 1 г. *Under 1 year*	1	2	3	4	5–9	10–14	15–19	20–24	25 г. и дуже *25 years and over*	
Београдски регион / *Beogradski region*												
Свега	2554	73	130	161	135	143	535	422	352	249	354	All
СТАРОСТ МУЖА												AGE OF HUSBAND
16–19 г.	2	2	-	-	-	-	-	-	-	-	-	16–19
20–24	25	6	7	7	2	3	-	-	-	-	-	20–24
25–29	121	12	27	28	17	12	25	-	-	-	-	25–29
30–34	282	12	36	48	30	34	104	18	-	-	-	30–34
35–39	468	11	25	28	44	36	187	112	25	-	-	35–39
40–44	479	9	11	20	12	27	116	165	92	27	-	40–44
45–49	432	7	6	10	15	15	56	72	145	84	22	45–49
50–54	317	4	7	11	6	7	27	25	51	84	95	50–54
55–59	195	6	2	3	4	5	6	8	24	38	99	55–59
60–64	118	3	2	2	3	1	9	12	6	7	73	60–64
65 и више г.	115	1	7	4	2	3	5	10	9	9	65	65 and over
СТАРОСТ ЖЕНЕ												AGE OF WIFE
16–19 г.	4	1	3	-	-	-	-	-	-	-	-	16–19
20–24	51	4	12	18	9	6	2	-	-	-	-	20–24
25–29	194	19	36	35	24	24	52	4	-	-	-	25–29
30–34	393	13	32	48	42	41	160	52	5	-	-	30–34
35–39	514	14	20	22	30	29	177	160	57	5	-	35–39
40–44	527	8	9	15	16	22	94	136	142	83	2	40–44
45–49	397	9	5	8	6	13	32	52	105	85	82	45–49
50–54	218	2	5	8	4	3	10	9	23	57	97	50–54
55–59	132	3	4	5	4	2	3	3	14	14	80	55–59
60–64	61	-	2	1	-	3	2	1	2	3	47	60–64
65 и више г.	63	-	2	1	-	-	3	5	4	2	46	65 and over
Регион Војводине / *Region Vojvodine*												
Свега	3373	128	168	238	197	200	648	533	394	317	550	All
СТАРОСТ МУЖА												AGE OF HUSBAND
16–19 г.	2	-	2	-	-	-	-	-	-	-	-	16–19
20–24	62	8	24	20	5	5	-	-	-	-	-	20–24
25–29	223	18	30	57	31	36	50	1	-	-	-	25–29
30–34	437	15	37	56	54	62	163	50	-	-	-	30–34
35–39	539	27	25	29	36	41	211	144	23	3	-	35–39
40–44	620	15	21	33	27	21	102	193	163	44	1	40–44
45–49	492	16	9	21	16	13	44	73	120	138	42	45–49
50–54	359	8	5	6	11	4	27	28	46	68	156	50–54
55–59	263	6	5	7	8	5	21	18	19	36	138	55–59
60–64	192	5	7	1	5	5	17	15	11	18	108	60–64
65 и више г.	184	10	3	8	4	8	13	11	12	10	105	65 and over
СТАРОСТ ЖЕНЕ												AGE OF WIFE
16–19 г.	13	6	6	1	-	-	-	-	-	-	-	16–19
20–24	139	13	30	48	18	19	11	-	-	-	-	20–24
25–29	410	23	49	68	57	56	145	12	-	-	-	25–29
30–34	525	20	31	47	39	52	195	132	9	-	-	30–34
35–39	564	18	18	20	21	30	137	189	119	12	-	35–39
40–44	614	15	12	19	30	20	69	127	163	133	26	40–44
45–49	426	12	9	17	12	7	39	37	58	116	119	45–49
50–54	287	10	9	9	6	5	22	15	27	34	150	50–54
55–59	199	8	2	4	10	5	18	11	7	16	118	55–59
60–64	102	2	1	-	3	4	8	6	4	5	69	60–64
65 и више г.	94	1	1	5	1	2	4	4	7	1	68	65 and over

6.2. **Разведени бракови према старости мужа, старости жене и трајању брака, 2021.** (наставак)
Divorces, by age of husband, age of wife and duration of marriage, 2021 (continued)

	Укупно *Total*	Трајање брака / *Duration of marriage*										
		краће од 1 г. *Under 1 year*	1	2	3	4	5–9	10–14	15–19	20–24	25 г. и дуже *25 years and over*	
СРБИЈА – ЈУГ / *SRBIJA – JUG*												
СВЕГА	3863	157	216	211	211	184	737	574	502	417	654	ALL
СТАРОСТ МУЖА												AGE OF HUSBAND
16–19 г.	2	1	1	-	-	-	-	-	-	-	-	16–19
20–24	57	11	22	13	7	2	2	-	-	-	-	20–24
25–29	267	27	42	52	37	31	76	2	-	-	-	25–29
30–34	521	20	57	68	62	55	201	56	2	-	-	30–34
35–39	602	25	27	25	29	38	207	189	60	2	-	35–39
40–44	651	27	24	15	24	19	115	164	199	62	2	40–44
45–49	623	17	17	14	17	17	56	87	151	185	62	45–49
50–54	483	10	13	9	13	8	35	39	50	115	191	50–54
55–59	286	4	4	3	5	4	15	16	19	38	178	55–59
60–64	189	5	2	3	6	5	11	5	12	10	130	60–64
65 и више г.	182	10	7	9	11	5	19	16	9	5	91	65 and over
СТАРОСТ ЖЕНЕ												AGE OF WIFE
16–19 г.	13	7	6	-	-	-	-	-	-	-	-	16–19
20–24	194	22	41	58	26	19	28	-	-	-	-	20–24
25–29	445	23	61	47	54	55	184	21	-	-	-	25–29
30–34	591	31	26	41	40	37	220	171	25	-	-	30–34
35–39	679	22	35	18	25	28	131	196	200	24	-	35–39
40–44	658	21	16	14	21	13	87	99	173	186	28	40–44
45–49	548	9	19	10	20	15	37	52	61	155	170	45–49
50–54	360	9	8	13	15	9	25	15	24	43	199	50–54
55–59	195	11	3	4	6	6	13	9	10	6	127	55–59
60–64	105	1	1	5	2	-	6	4	6	2	78	60–64
65 и више г.	75	1	-	1	2	2	6	7	3	1	52	65 and over
Регион Шумадије и Западне Србије / *Region Šumadije i Zapadne Srbije*												
Свега	2019	88	117	104	118	110	369	311	268	213	321	All
СТАРОСТ МУЖА												AGE OF HUSBAND
16–19 г.	1	-	1	-	-	-	-	-	-	-	-	16–19
20–24	36	9	16	6	3	2	-	-	-	-	-	20–24
25–29	135	21	20	20	18	15	41	-	-	-	-	25–29
30–34	265	9	29	28	39	32	95	33	-	-	-	30–34
35–39	325	13	16	11	14	28	108	109	25	1	-	35–39
40–44	341	15	11	10	11	11	56	83	115	28	1	40–44
45–49	317	8	11	9	9	11	26	45	78	90	30	45–49
50–54	239	3	7	7	7	4	18	20	26	62	85	50–54
55–59	152	1	1	2	3	1	9	10	12	22	91	55–59
60–64	107	3	1	2	5	3	6	4	7	7	69	60–64
65 и више г.	101	6	4	9	9	3	10	7	5	3	45	65 and over
СТАРОСТ ЖЕНЕ												AGE OF WIFE
16–19 г.	10	6	4	-	-	-	-	-	-	-	-	16–19
20–24	109	16	24	26	14	13	16	-	-	-	-	20–24
25–29	239	13	39	19	29	34	92	13	-	-	-	25–29
30–34	313	19	10	21	23	17	111	101	11	-	-	30–34
35–39	348	10	20	7	14	21	58	98	106	14	-	35–39
40–44	330	8	5	7	11	7	45	46	95	92	14	40–44
45–49	288	7	10	8	8	9	19	33	34	81	79	45–49
50–54	183	3	3	8	11	5	17	10	10	21	95	50–54
55–59	107	5	1	2	4	3	7	3	6	4	72	55–59
60–64	55	-	1	5	2	-	2	3	4	1	37	60–64
65 и више г.	37	1	-	1	2	1	2	4	2	-	24	65 and over

6.2. **Разведени бракови према старости мужа, старости жене и трајању брака, 2021.** (наставак)
Divorces, by age of husband, age of wife and duration of marriage, 2021 (continued)

	Укупно *Total*	Трајање брака / *Duration of marriage*										
		краће од 1 г. *Under 1 year*	1	2	3	4	5–9	10–14	15–19	20–24	25 г. и дуже *25 years and over*	
Регион Јужне и Источне Србије / *Region Južne i Istočne Srbije*												
Свега	1844	69	99	107	93	74	368	263	234	204	333	All
СТАРОСТ МУЖА												AGE OF HUSBAND
16–19 г.	1	1	-	-	-	-	-	-	-	-	-	16–19
20–24	21	2	6	7	4	-	2	-	-	-	-	20–24
25–29	132	6	22	32	19	16	35	2	-	-	-	25–29
30–34	256	11	28	40	23	23	106	23	2	-	-	30–34
35–39	277	12	11	14	15	10	99	80	35	1	-	35–39
40–44	310	12	13	5	13	8	59	81	84	34	1	40–44
45–49	306	9	6	5	8	6	30	42	73	95	32	45–49
50–54	244	7	6	2	6	4	17	19	24	53	106	50–54
55–59	134	3	3	1	2	3	6	6	7	16	87	55–59
60–64	82	2	1	1	1	2	5	1	5	3	61	60–64
65 и више г.	81	4	3	-	2	2	9	9	4	2	46	65 and over
СТАРОСТ ЖЕНЕ												AGE OF WIFE
16–19 г.	3	1	2	-	-	-	-	-	-	-	-	16–19
20–24	85	6	17	32	12	6	12	-	-	-	-	20–24
25–29	206	10	22	28	25	21	92	8	-	-	-	25–29
30–34	278	12	16	20	17	20	109	70	14	-	-	30–34
35–39	331	12	15	11	11	7	73	98	94	10	-	35–39
40–44	328	13	11	7	10	6	42	53	78	94	14	40–44
45–49	260	2	9	2	12	6	18	19	27	74	91	45–49
50–54	177	6	5	5	4	4	8	5	14	22	104	50–54
55–59	88	6	2	2	2	3	6	6	4	2	55	55–59
60–64	50	1	-	-	-	-	4	1	2	1	41	60–64
65 и више г.	38	-	-	-	-	1	4	3	1	1	28	65 and over
Регион Косово и Метохија / *Region Kosovo i Metohija*												
Свега	...	...	...	...	...	...	...	...	...	...	...	All

6.3. **Разведени бракови према старости жене и мужа, 2021.**
Divorces, by age of wife and husband, 2021

СТАРОСТ ЖЕНЕ	Укупно *Total*	Старост мужа / *Age of husband*											*AGE OF WIFE*
		16–19 г .	20–24	25–29	30–34	35–39	40–44	45–49	50–54	55–59	60–64	65 и више г. *65 and over*	
РЕПУБЛИКА СРБИЈА / *REPUBLIC OF SERBIA*													
УКУПНО	9790	6	144	611	1240	1609	1750	1547	1159	744	499	481	TOTAL
16–19 г.	30	3	12	10	4	-	1	-	-	-	-	-	16–19
20–24	384	1	84	156	90	32	12	4	1	2	2	-	20–24
25–29	1049	1	32	307	418	194	62	20	7	2	1	5	25–29
30–34	1509	-	9	97	528	551	226	58	20	10	6	4	30–34
35–39	1757	-	3	22	143	630	645	231	53	19	10	1	35–39
40–44	1799	-	1	13	42	155	634	628	235	53	25	13	40–44
45–49	1371	-	1	3	9	32	143	503	437	167	50	26	45–49
50–54	865	-	1	-	5	8	16	72	344	276	101	42	50–54
55–59	526	1	1	2	1	7	9	26	47	172	173	87	55–59
60–64	268	-	-	-	-	-	2	3	10	36	107	110	60–64
65 и више г.	232	-	-	1	-	-	-	2	5	7	24	193	65 and over
СРБИЈА – СЕВЕР / *SRBIJA – SEVER*													
СВЕГА	5927	4	87	344	719	1007	1099	924	676	458	310	299	ALL
16–19 г.	17	3	8	3	2	-	1	-	-	-	-	-	16–19
20–24	190	-	51	72	44	14	3	2	1	2	1	-	20–24
25–29	604	-	17	180	230	119	38	11	3	1	1	4	25–29
30–34	918	-	6	66	322	343	123	30	14	8	3	3	30–34
35–39	1078	-	2	13	89	402	397	126	26	13	9	1	35–39
40–44	1141	-	1	7	26	103	430	383	133	36	17	5	40 –44
45–49	823	-	1	1	3	19	91	309	254	104	30	11	45–49
50–54	505	-	-	-	2	4	10	38	210	158	59	24	50–54
55–59	331	1	1	1	1	3	6	21	28	108	112	49	55–59
60–64	163	-	-	-	-	-	-	2	5	23	63	70	60–64
65 и више г.	157	-	-	1	-	-	-	2	2	5	15	132	65 and over
Београдски регион / *Beogradski region*													
Свега	2554	2	25	121	282	468	479	432	317	195	118	115	All
16–19 г.	4	1	2	1	-	-	-	-	-	-	-	-	16–19
20–24	51	-	12	19	15	4	-	1	-	-	-	-	20–24
25–29	194	-	7	62	68	36	12	5	2	-	-	2	25–29
30–34	393	-	3	32	138	140	50	14	9	5	2	-	30–34
35–39	514	-	-	3	48	222	161	59	15	3	3	-	35–39
40–44	527	-	-	3	11	54	199	178	55	16	9	2	40–44
45–49	397	-	1	-	1	9	54	148	122	43	13	6	45–49
50–54	218	-	-	-	-	2	3	15	99	72	23	4	50–54
55–59	132	1	-	1	1	1	-	11	14	44	40	19	55–59
60–64	61	-	-	-	-	-	-	1	-	11	24	25	60–64
65 и више г.	63	-	-	-	-	-	-	-	1	1	4	57	65 and over
Регион Војводине / *Region Vojvodine*													
Свега	3373	2	62	223	437	539	620	492	359	263	192	184	All
16–19 г.	13	2	6	2	2	-	1	-	-	-	-	-	16–19
20–24	139	-	39	53	29	10	3	1	1	2	1	-	20–24
25–29	410	-	10	118	162	83	26	6	1	1	1	2	25–29
30–34	525	-	3	34	184	203	73	16	5	3	1	3	30–34
35–39	564	-	2	10	41	180	236	67	11	10	6	1	35–39
40–44	614	-	1	4	15	49	231	205	78	20	8	3	40–44
45–49	426	-	-	1	2	10	37	161	132	61	17	5	45–49
50–54	287	-	-	-	2	2	7	23	111	86	36	20	50–54
55–59	199	-	1	-	-	2	6	10	14	64	72	30	55–59
60–64	102	-	-	-	-	-	-	1	5	12	39	45	60–64
65 и више г.	94	-	-	1	-	-	-	2	1	4	11	75	65 and over

6.3. **Разведени бракови према старости жене и мужа, 2021.** (наставак)
Divorces, by age of wife and husband, 2021 (continued)

СТАРОСТ ЖЕНЕ	Укупно *Total*	Старост мужа / *Age of husband*											*AGE OF WIFE*
		16–19 г .	20–24	25–29	30–34	35–39	40–44	45–49	50–54	55–59	60–64	65 и више г. *65 and over*	
СРБИЈА – ЈУГ / *SRBIJA – JUG*													
СВЕГА	3863	2	57	267	521	602	651	623	483	286	189	182	ALL
16–19 г.	13	-	4	7	2	-	-	-	-	-	-	-	16–19
20–24	194	1	33	84	46	18	9	2	-	-	1	-	20–24
25–29	445	1	15	127	188	75	24	9	4	1	-	1	25–29
30–34	591	-	3	31	206	208	103	28	6	2	3	1	30–34
35–39	679	-	1	9	54	228	248	105	27	6	1	-	35–39
40–44	658	-	-	6	16	52	204	245	102	17	8	8	40–44
45–49	548	-	-	2	6	13	52	194	183	63	20	15	45–49
50–54	360	-	1	-	3	4	6	34	134	118	42	18	50–54
55–59	195	-	-	1	-	4	3	5	19	64	61	38	55–59
60–64	105	-	-	-	-	-	2	1	5	13	44	40	60–64
65 и више г.	75	-	-	-	-	-	-	-	3	2	9	61	65 and over
Регион Шумадије и Западне Србије / *Region Šumadije i Zapadne Srbije*													
Свега	2019	1	36	135	265	325	341	317	239	152	107	101	All
16–19 г.	10	-	4	5	1	-	-	-	-	-	-	-	16–19
20–24	109	1	20	46	21	11	8	1	-	-	1	-	20–24
25–29	239	-	9	58	108	41	12	7	4	-	-	-	25–29
30–34	313	-	2	16	98	116	62	11	3	2	2	1	30–34
35–39	348	-	1	5	25	118	116	62	17	4	-	-	35–39
40–44	330	-	-	4	6	27	107	116	52	10	3	5	40–44
45–49	288	-	-	1	4	9	30	98	92	35	11	8	45–49
50–54	183	-	-	-	2	2	3	19	60	63	20	14	50–54
55–59	107	-	-	-	-	1	2	3	8	31	41	21	55–59
60–64	55	-	-	-	-	-	1	-	1	7	25	21	60–64
65 и више г.	37	-	-	-	-	-	-	-	2	-	4	31	65 and over
Регион Јужне и Источне Србије / ***Region Južne i Istočne Srbije***													
Свега	1844	1	21	132	256	277	310	306	244	134	82	81	All
16–19 г.	3	-	-	2	1	-	-	-	-	-	-	-	16–19
20–24	85	-	13	38	25	7	1	1	-	-	-	-	20–24
25–29	206	1	6	69	80	34	12	2	-	1	-	1	25–29
30–34	278	-	1	15	108	92	41	17	3	-	1	-	30–34
35–39	331	-	-	4	29	110	132	43	10	2	1	-	35–39
40–44	328	-	-	2	10	25	97	129	50	7	5	3	40–44
45–49	260	-	-	1	2	4	22	96	91	28	9	7	45–49
50–54	177	-	1	-	1	2	3	15	74	55	22	4	50–54
55–59	88	-	-	1	-	3	1	2	11	33	20	17	55–59
60–64	50	-	-	-	-	-	1	1	4	6	19	19	60–64
65 и више г.	38	-	-	-	-	-	-	-	1	2	5	30	65 and over
Регион Косово и Метохија / *Region Kosovo i Metohija*													
Свега	...	...	...	...	...	...	...	...	...	...	...	...	All

6.4. **Разведени бракови према економској активности и занимању мужа и жене,** 2021.

Економска активност и занимање жене	Укупно *Total*	Економска активност мужа / *Economical activity of husband*								
		економски активни / *Economically active*								
		свега *All*	обавља занимање / *Performing an occupation*							
			свега *All*	руководиоци (директори) функционери и законодавци *Managers*	стручњаци и уметници *Professionals and artistis*	инжењери, стручни сарадници и техничари *Technicians and associate professionals*	административни службеници *Clerical support workers*	услужна и трговачка занимања *Service and sales workers*	пољопривредници, шумари, рибари и сродни *Skilled agricultural, forestry, fishery and related workers*	занатлије и сродни радници *Craft and related trades workers*
					РЕПУБЛИКА СРБИЈА					
УКУПНО	9790	8417	6384	119	1048	874	104	436	43	867
Економски активне – свега	8403	7909	6030	111	1018	844	103	410	26	825
Економски активне – обављају занимање	6050	5738	5063	97	941	736	84	345	16	680
Руководиоци (директори), функционери и законодавци	66	63	53	7	10	8	5	2	-	6
Стручњаци и уметници	1501	1452	1322	34	625	208	19	69	2	113
Инжењери, стручни сарадници и техничари	1121	1042	918	30	131	251	18	63	2	175
Административни службеници	233	220	194	5	34	31	16	25	-	28
Услужна и трговачка занимања	889	838	708	7	53	111	10	94	3	174
Пољопривредници, шумари, рибари и сродни	4	4	3	-	-	1	-	-	-	-
Занатлије и сродни радници	198	189	166	1	9	26	3	20	2	49
Руковаоци машинама и постројењима, монтери и возачи	64	64	55	-	2	4	-	7	-	5
Једноставна занимања	1545	1466	1267	7	52	71	7	48	7	104
Остала и непознато	429	400	377	6	25	25	6	17	-	26
Незапослене	2353	2171	967	14	77	108	19	65	10	145
Економски неактивне – свега	1387	508	354	8	30	30	1	26	17	42
Пензионерке	320	89	56	1	9	12	-	3	-	6
Лица са приходима од имовине	26	7	7	-	-	-	-	-	-	-
Ученице/студенткиње	8	7	6	-	1	1	-	-	-	-
Лица која обављају само кућне послове у свом домаћинству	418	278	196	4	11	9	1	13	16	20
Остало	615	127	89	3	9	8	-	10	1	16
					СРБИЈА – СЕВЕР					
СВЕГА	5927	5211	4160	86	806	619	70	279	22	552
Економски активне – свега	5233	4968	3982	83	785	597	70	264	20	532
Економски активне – обављају занимање	4002	3822	3388	75	732	522	57	226	12	451
Руководиоци (директори), функционери и законодавци	46	45	38	5	10	7	4	2	-	1
Стручњаци и уметници	1144	1111	1018	28	501	157	14	52	2	73
Инжењери, стручни сарадници и техничари	754	708	623	22	102	169	10	36	2	121
Административни службеници	149	139	124	4	22	19	12	18	-	18
Услужна и трговачка занимања	600	573	487	5	38	79	9	62	3	116
Пољопривредници, шумари, рибари и сродни	4	4	3	-	-	1	-	-	-	-
Занатлије и сродни радници	137	130	116	-	7	23	2	16	2	32
Руковаоци машинама и постројењима, монтери и возачи	35	35	29	-	1	2	-	5	-	3
Једноставна занимања	880	844	733	5	35	50	4	25	3	69
Остала и непознато	253	233	217	6	16	15	2	10	-	18
Незапослене	1231	1146	594	8	53	75	13	38	8	81
Економски неактивне – свега	694	243	178	3	21	22	-	15	2	20
Пензионерке	222	62	43	1	7	11	-	3	-	2
Лица са приходима од имовине	5	2	2	-	-	-	-	-	-	-
Ученице/студенткиње	4	3	2	-	-	-	-	-	-	-
Лица која обављају само кућне послове у свом домаћинству	172	121	88	2	7	7	-	6	1	12
Остало	291	55	43	-	7	4	-	6	1	6

Divorces, by economic activity and occupation of husband and wife, 2021

Економска активност мужа / *Economical activity of husband*										Economical activity and occupation of wife
економски активни / *Economically active*				економски неактивни / *Economically inactive*						
обавља занимање *Performing an occupation*										
руковаоци машинама и постро-јењима, монтери и возачи *Plant and machine operators and assemblers*	једноставна занимања *Elementary occupations*	остала и непознато *Other and unknown*	незапо-слени *Unemployed*	свега *All*	пензионери *Pensioners*	лица са приходима од имовине *Persons with income from property*	ученици / студенти *Pupils / students*	лица која обављају само кућне послове у свом дома-ћинству *Home-makers*	остало *Other*	
REPUBLIC OF SERBIA										
472	1780	641	2033	1373	574	66	2	120	611	TOTAL
445	1664	584	1879	494	298	33	1	41	121	Economically active - all
368	1289	507	675	312	175	24	1	28	84	Economically active – performing an occupation
3	5	7	10	3	3	-	-	-	-	Managers
68	105	79	130	49	25	1	1	3	19	Professionals and artists
76	133	39	124	79	48	4	-	8	19	Technicians and associate professionals
15	20	20	26	13	3	2	-	1	7	Clerical support workers
98	98	60	130	51	23	6	-	6	16	Service and sales workers
-	-	2	1	-	-	-	-	-	-	Skilled agricultural, forestry and fishery workers
15	27	14	23	9	3	1	-	2	3	Craft and related trades workers
13	10	14	9	-	-	-	-	-	-	Plant and machine operators and assemblers
52	866	53	199	79	50	10	-	6	13	Elementary occupations
28	25	219	23	29	20	-	-	2	7	Other and unknown
77	375	77	1204	182	123	9	-	13	37	Unemployed
27	116	57	154	879	276	33	1	79	490	Economically inactive - all
3	18	4	33	231	218	2	-	2	9	Pensioners
3	2	2	-	19	3	14	-	1	1	Persons with income from property
-	3	1	1	1	-	-	-	-	1	Pupils / students
14	71	37	82	140	31	11	1	74	23	Homemakers
7	22	13	38	488	24	6	-	2	456	Other
SRBIJA – SEVER										
320	1033	373	1051	716	361	20	-	43	292	ALL
311	969	351	986	265	172	17	-	17	59	Economically active - all
268	736	309	434	180	110	13	-	13	44	Economically active – performing an occupation
2	3	4	7	1	1	-	-	-	-	Managers
53	78	60	93	33	16	1	-	2	14	Professionals and artists
51	85	25	85	46	32	1	-	3	10	Technicians and associate professionals
10	9	12	15	10	3	2	-	1	4	Clerical support workers
78	59	38	86	27	14	4	-	3	6	Service and sales workers
-	-	2	1	-	-	-	-	-	-	Skilled agricultural, forestry and fishery workers
10	16	8	14	7	3	1	-	2	1	Craft and related trades workers
5	7	6	6	-	-	-	-	-	-	Plant and machine operators and assemblers
39	468	35	111	36	26	4	-	1	5	Elementary occupations
20	11	119	16	20	15	-	-	1	4	Other and unknown
43	233	42	552	85	62	4	-	4	15	Unemployed
9	64	22	65	451	189	3	-	26	233	Economically inactive - all
3	12	4	19	160	154	1	-	-	5	Pensioners
-	1	1	-	3	1	2	-	-	-	Persons with income from property
-	1	1	1	1	-	-	-	-	1	Pupils / students
5	38	10	33	51	17	-	-	26	8	Homemakers
1	12	6	12	236	17	-	-	-	219	Other

6.4. **Разведени бракови према економској активности и занимању мужа и жене,** 2021. (наставак)

Економска активност и занимање жене	Укупно *Total*	Економска активност мужа / *Economical activity of husband*								
		економски активни / *Economically active*								
		свега *All*	обавља занимање / *Performing an occupation*							
			свега *All*	руководиоци (директори) функционери и законодавци *Managers*	стручњаци и уметници *Professionals and artistis*	инжењери, стручни сарадници и техничари *Technicians and associate professionals*	административни службеници *Clerical support workers*	услужна и трговачка занимања *Service and sales workers*	пољопривредници, шумари, рибари и сродни *Skilled agricultural, forestry, fishery and related workers*	занатлије и сродни радници *Craft and related trades workers*
Београдски регион										
Свега	2554	2143	1776	51	555	299	37	129	4	221
Економски активне – свега	2156	2045	1697	49	539	285	37	122	4	212
Економски активне – обављају занимање	1777	1698	1537	46	508	252	33	105	3	188
Руководиоци (директори), функционери и законодавци	31	31	25	3	9	4	3	2	-	-
Стручњаци и уметници	757	736	682	21	365	105	10	30	2	40
Инжењери, стручни сарадници и техничари	341	317	277	13	66	73	5	17	-	50
Административни службеници	79	76	68	3	15	9	9	10	-	5
Услужна и трговачка занимања	250	237	209	3	23	31	3	29	1	52
Пољопривредници, шумари, рибари и сродни	1	1	-	-	-	-	-	-	-	-
Занатлије и сродни радници	30	28	27	-	3	7	1	5	-	7
Руковаоци машинама и постројењима, монтери и возачи	7	7	6	-	-	-	-	2	-	1
Једноставна занимања	223	211	191	1	19	16	1	5	-	28
Остала и непознато	58	54	52	2	8	7	1	5	-	5
Незапослене	379	347	160	3	31	33	4	17	1	24
Економски неактивне – свега	398	98	79	2	16	14	-	7	-	9
Пензионерке	88	27	22	-	5	7	-	2	-	1
Лица са приходима од имовине	2	1	1	-	-	-	-	-	-	-
Ученице/студенткиње	3	2	1	-	-	-	-	-	-	-
Лица која обављају само кућне послове у свом домаћинству	69	37	31	2	4	4	-	2	-	5
Остало	236	31	24	-	7	3	-	3	-	3
Регион Војводине										
Свега	3373	3068	2384	35	251	320	33	150	18	331
Економски активне – свега	3077	2923	2285	34	246	312	33	142	16	320
Економски активне – обављају занимање	2225	2124	1851	29	224	270	24	121	9	263
Руководиоци (директори), функционери и законодавци	15	14	13	2	1	3	1	-	-	1
Стручњаци и уметници	387	375	336	7	136	52	4	22	-	33
Инжењери, стручни сарадници и техничари	413	391	346	9	36	96	5	19	2	71
Административни службеници	70	63	56	1	7	10	3	8	-	13
Услужна и трговачка занимања	350	336	278	2	15	48	6	33	2	64
Пољопривредници, шумари, рибари и сродни	3	3	3	-	-	1	-	-	-	-
Занатлије и сродни радници	107	102	89	-	4	16	1	11	2	25
Руковаоци машинама и постројењима, монтери и возачи	28	28	23	-	1	2	-	3	-	2
Једноставна занимања	657	633	542	4	16	34	3	20	3	41
Остала и непознато	195	179	165	4	8	8	1	5	-	13
Незапослене	852	799	434	5	22	42	9	21	7	57
Економски неактивне – свега	296	145	99	1	5	8	-	8	2	11
Пензионерке	134	35	21	1	2	4	-	1	-	1
Лица са приходима од имовине	3	1	1	-	-	-	-	-	-	-
Ученице/студенткиње	1	1	1	-	-	-	-	-	-	-
Лица која обављају само кућне послове у свом домаћинству	103	84	57	-	3	3	-	4	1	7
Остало	55	24	19	-	-	1	-	3	1	3

Divorces, by economic activity and occupation of husband and wife, 2021 (continued)

Економска активност мужа / *Economical activity of husband*										Economical activity and occupation of wife
економски активни / *Economically active*				економски неактивни / *Economically inactive*						
обавља занимање *Performing an occupation*										
руковаоци машинама и постро-јењима, монтери и возачи *Plant and machine operators and assemblers*	једноставна занимања *Elementary occupations*	остала и непознато *Other and unknown*	незапо-слени *Unemployed*	свега *All*	пензионери *Pensioners*	лица са приходима од имовине *Persons with income from property*	ученици / студенти *Pupils / students*	лица која обављају само кућне послове у свом дома-ћинству *Home-makers*	остало *Other*	
Beogradski region										
145	234	101	367	411	138	3	-	26	244	All
139	217	93	348	111	61	2	-	7	41	Economically active - all
129	185	88	161	79	41	2	-	4	32	Economically active - performing an occupation
2	1	1	6	-	-	-	-	-	-	Managers
39	37	33	54	21	9	1	-	1	10	Professionals and artists
20	24	9	40	24	15	-	-	1	8	Technicians and associate professionals
8	5	4	8	3	1	-	-	-	2	Clerical support workers
43	11	13	28	13	8	-	-	-	5	Service and sales workers
-	-	-	1	-	-	-	-	-	-	Skilled agricultural, forestry and fishery workers
2	1	1	1	2	-	-	-	1	1	Craft and related trades workers
1	1	1	1	-	-	-	-	-	-	Plant and machine operators and assemblers
12	105	4	20	12	6	1	-	1	4	Elementary occupations
2	-	22	2	4	2	-	-	-	2	Other and unknown
10	32	5	187	32	20	-	-	3	9	Unemployed
6	17	8	19	300	77	1	-	19	203	Economically inactive - all
2	3	2	5	61	57	-	-	-	4	Pensioners
-	-	1	-	1	-	1	-	-	-	Persons with income from property
-	-	1	1	1	-	-	-	-	1	Pupils / students
3	10	1	6	32	8	-	-	19	5	Homemakers
1	4	3	7	205	12	-	-	-	193	Other
Region Vojvodine										
175	799	272	684	305	223	17	-	17	48	All
172	752	258	638	154	111	15	-	10	18	Economically active - all
139	551	221	273	101	69	11	-	9	12	Economically active - performing an occupation
-	2	3	1	1	1	-	-	-	-	Managers
14	41	27	39	12	7	-	-	1	4	Professionals and artists
31	61	16	45	22	17	1	-	2	2	Technicians and associate professionals
2	4	8	7	7	2	2	-	1	2	Clerical support workers
35	48	25	58	14	6	4	-	3	1	Service and sales workers
-	-	2	-	-	-	-	-	-	-	Skilled agricultural, forestry and fishery workers
8	15	7	13	5	3	1	-	1	-	Craft and related trades workers
4	6	5	5	-	-	-	-	-	-	Plant and machine operators and assemblers
27	363	31	91	24	20	3	-	-	1	Elementary occupations
18	11	97	14	16	13	-	-	1	2	Other and unknown
33	201	37	365	53	42	4	-	1	6	Unemployed
3	47	14	46	151	112	2	-	7	30	Economically inactive - all
1	9	2	14	99	97	1	-	-	1	Pensioners
-	1	-	-	2	1	1	-	-	-	Persons with income from property
-	1	-	-	-	-	-	-	-	-	Pupils / students
2	28	9	27	19	9	-	-	7	3	Homemakers
-	8	3	5	31	5	-	-	-	26	Other

6.4. **Разведени бракови према економској активности и занимању мужа и жене,** 2021. (наставак)

Економска активност и занимање жене	Укупно *Total*	Економска активност мужа / *Economical activity of husband*								
		економски активни / *Economically active*								
		свега *All*	обавља занимање / *Performing an occupation*							
			свега *All*	руководиоци (директори) функционери и законодавци *Managers*	стручњаци и уметници *Professionals and artistis*	инжењери, стручни сарадници и техничари *Technicians and associate professionals*	административни службеници *Clerical support workers*	услужна и трговачка занимања *Service and sales workers*	пољопривредници, шумари, рибари и сродни *Skilled agricultural, forestry, fishery and related workers*	занатлије и сродни радници *Craft and related trades workers*
					СРБИЈА – ЈУГ					
СВЕГА	3863	3206	2224	33	242	255	34	157	21	315
Економски активне – свега	3170	2941	2048	28	233	247	33	146	6	293
Економски активне – обављају занимање	2048	1916	1675	22	209	214	27	119	4	229
Руководиоци (директори), функционери и законодавци	20	18	15	2	-	1	1	-	-	5
Стручњаци и уметници	357	341	304	6	124	51	5	17	-	40
Инжењери, стручни сарадници и техничари	367	334	295	8	29	82	8	27	-	54
Административни службеници	84	81	70	1	12	12	4	7	-	10
Услужна и трговачка занимања	289	265	221	2	15	32	1	32	-	58
Пољопривредници, шумари, рибари и сродни	-	-	-	-	-	-	-	-	-	-
Занатлије и сродни радници	61	59	50	1	2	3	1	4	-	17
Руковаоци машинама и постројењима, монтери и возачи	29	29	26	-	1	2	-	2	-	2
Једноставна занимања	665	622	534	2	17	21	3	23	4	35
Остала и непознато	176	167	160	-	9	10	4	7	-	8
Незапослене	1122	1025	373	6	24	33	6	27	2	64
Економски неактивне – свега	693	265	176	5	9	8	1	11	15	22
Пензионерке	98	27	13	-	2	1	-	-	-	4
Лица са приходима од имовине	21	5	5	-	-	-	-	-	-	-
Ученице/студенткиње	4	4	4	-	1	1	-	-	-	-
Лица која обављају само кућне послове у свом домаћинству	246	157	108	2	4	2	1	7	15	8
Остало	324	72	46	3	2	4	-	4	-	10
					Регион Шумадије и Западне Србије					
Свега	2019	1636	1127	19	96	118	15	89	2	181
Економски активне – свега	1671	1534	1054	17	93	113	15	81	1	163
Економски активне – обављају занимање	1036	957	839	14	83	96	13	68	-	126
Руководиоци (директори), функционери и законодавци	12	10	8	1	-	1	-	-	-	2
Стручњаци и уметници	152	147	132	3	50	25	2	8	-	15
Инжењери, стручни сарадници и техничари	193	173	155	5	12	34	6	17	-	29
Административни службеници	51	49	41	1	6	6	4	7	-	6
Услужна и трговачка занимања	172	152	126	1	4	16	-	22	-	34
Пољопривредници, шумари, рибари и сродни	-	-	-	-	-	-	-	-	-	-
Занатлије и сродни радници	32	30	27	1	1	1	1	4	-	8
Руковаоци машинама и постројењима, монтери и возачи	9	9	7	-	-	-	-	1	-	2
Једноставна занимања	338	317	276	2	7	7	-	9	-	27
Остала и непознато	77	70	67	-	3	6	-	-	-	3
Незапослене	635	577	215	3	10	17	2	13	1	37
Економски неактивне – свега	348	102	73	2	3	5	-	8	1	18
Пензионерке	59	13	7	-	1	-	-	-	-	4
Лица са приходима од имовине	13	4	4	-	-	-	-	-	-	-
Ученице/студенткиње	4	4	4	-	1	1	-	-	-	-
Лица која обављају само кућне послове у свом домаћинству	84	35	26	1	1	2	-	4	1	6
Остало	188	46	32	1	-	2	-	4	-	8

Divorces, by economic activity and occupation of husband and wife, 2021 (continued)

Економска активност мужа / *Economical activity of husband*										Economical activity and occupation of wife
економски активни / *Economically active*				економски неактивни / *Economically inactive*						
обавља занимање *Performing an occupation*			незапослени *Unemployed*	свега *All*	пензионери *Pensioners*	лица са приходима од имовине *Persons with income from property*	ученици / студенти *Pupils / students*	лица која обављају само кућне послове у свом домаћинству *Home-makers*	остало *Other*	
руководиоци машинама и постројењима, монтери и возачи *Plant and machine operators and assemblers*	једноставна занимања *Elementary occupations*	остала и непознато *Other and unknown*								
SRBIJA – JUG										
152	747	268	982	657	213	46	2	77	319	ALL
134	695	233	893	229	126	16	1	24	62	Economically active - all
100	553	198	241	132	65	11	1	15	40	Economically active - performing an occupation
1	2	3	3	2	2	-	-	-	-	Managers
15	27	19	37	16	9	-	1	1	5	Professionals and artists
25	48	14	39	33	16	3	-	5	9	Technicians and associate professionals
5	11	8	11	3	-	-	-	-	3	Clerical support workers
20	39	22	44	24	9	2	-	3	10	Service and sales workers
-	-	-	-	-	-	-	-	-	-	Skilled agricultural, forestry and fishery workers
5	11	6	9	2	-	-	-	-	2	Craft and related trades workers
8	3	8	3	-	-	-	-	-	-	Plant and machine operators and assemblers
13	398	18	88	43	24	6	-	5	8	Elementary occupations
8	14	100	7	9	5	-	-	1	3	Other and unknown
34	142	35	652	97	61	5	-	9	22	Unemployed
18	52	35	89	428	87	30	1	53	257	Economically inactive - all
-	6	-	14	71	64	1	-	2	4	Pensioners
3	1	1	-	16	2	12	-	1	1	Persons with income from property
-	2	-	-	-	-	-	-	-	-	Pupils / students
9	33	27	49	89	14	11	1	48	15	Homemakers
6	10	7	26	252	7	6	-	2	237	Other
Region Šumadije i Zapadne Srbije										
88	413	106	509	383	125	26	1	40	191	All
79	394	98	480	137	72	10	-	12	43	Economically active - all
56	300	83	118	79	38	6	-	9	26	Economically active - performing an occupation
-	2	2	2	2	2	-	-	-	-	Managers
7	16	6	15	5	3	-	-	-	2	Professionals and artists
16	31	5	18	20	10	3	-	3	4	Technicians and associate professionals
2	5	4	8	2	-	-	-	-	2	Clerical support workers
14	22	13	26	20	7	2	-	3	8	Service and sales workers
-	-	-	-	-	-	-	-	-	-	Skilled agricultural, forestry and fishery workers
3	6	2	3	2	-	-	-	-	2	Craft and related trades workers
3	1	-	2	-	-	-	-	-	-	Plant and machine operators and assemblers
8	210	6	41	21	12	1	-	3	5	Elementary occupations
3	7	45	3	7	4	-	-	-	3	Other and unknown
23	94	15	362	58	34	4	-	3	17	Unemployed
9	19	8	29	246	53	16	1	28	148	Economically inactive - all
-	2	-	6	46	40	1	-	2	3	Pensioners
3	-	1	-	9	-	8	-	1	-	Persons with income from property
-	2	-	-	-	-	-	-	-	-	Pupils / students
1	7	3	9	49	7	6	1	23	12	Homemakers
5	8	4	14	142	6	1	-	2	133	Other

6.4. **Разведени бракови према економској активности и занимању мужа и жене,** 2021. (наставак)

Економска активност и занимање жене	Укупно *Total*	Економска активност мужа / *Economical activity of husband*									
		економски активни / *Economically active*									
		свега *All*	обавља занимање / *Performing an occupation*								
			свега *All*	руководиоци (директори) функционери и законодавци *Managers*	стручњаци и уметници *Professionals and artistis*	инжењери, стручни сарадници и техничари *Technicians and associate professionals*	административни службеници *Clerical support workers*	услужна и трговачка занимања *Service and sales workers*	пољопривредници, шумари, рибари и сродни *Skilled agricultural, forestry, fishery and related workers*	занатлије и сродни радници *Craft and related trades workers*
						Регион Јужне и Источне Србије					
Свега	1844	1570	1097	14	146	137	19	68	19	134
Економски активне – свега	1499	1407	994	11	140	134	18	65	5	130
Економски активне – обављају занимање	1012	959	836	8	126	118	14	51	4	103
Руководиоци (директори), функционери и законодавци	8	8	7	1	-	-	1	-	-	3
Стручњаци и уметници	205	194	172	3	74	26	3	9	-	25
Инжењери, стручни сарадници и техничари	174	161	140	3	17	48	2	10	-	25
Административни службеници	33	32	29	-	6	6	-	-	-	4
Услужна и трговачка занимања	117	113	95	1	11	16	1	10	-	24
Пољопривредници, шумари, рибари и сродни	-	-	-	-	-	-	-	-	-	-
Занатлије и сродни радници	29	29	23	-	1	2	-	-	-	9
Руковаоци машинама и постројењима, монтери и возачи	20	20	19	-	1	2	-	1	-	-
Једноставна занимања	327	305	258	-	10	14	3	14	4	8
Остала и непознато	99	97	93	-	6	4	4	7	-	5
Незапослене	487	448	158	3	14	16	4	14	1	27
Економски неактивне - свега	345	163	103	3	6	3	1	3	14	4
Пензионерке	39	14	6	-	1	1	-	-	-	-
Лица са приходима од имовине	8	1	1	-	-	-	-	-	-	-
Ученице/студенткиње	-	-	-	-	-	-	-	-	-	-
Лица која обављају само кућне послове у свом домаћинству	162	122	82	1	3	-	1	3	14	2
Остало	136	26	14	2	2	2	-	-	-	2
						Регион Косово и Метохија					
Свега	...	...	...	...	...	...	...	...	...	...

Divorces, by economic activity and occupation of husband and wife, 2021 (continued)

Економска активност мужа / *Economical activity of husband*										Economical activity and occupation of wife
економски активни / *Economically active*				економски неактивни / *Economically inactive*						
обавља занимање *Performing an occupation*			незапослени *Unemployed*	свега *All*	пензионери *Pensioners*	лица са приходима од имовине *Persons with income from property*	ученици / студенти *Pupils / students*	лица која обављају само кућне послове у свом домаћинству *Homemakers*	остало *Other*	
руковаоци машинама и постројењима, монтери и возачи *Plant and machine operators and assemblers*	једноставна занимања *Elementary occupations*	остала и непознато *Other and unknown*								
Region Južne i Istočne Srbije										
64	334	162	473	274	88	20	1	37	128	All
55	301	135	413	92	54	6	1	12	19	Economically active - all
44	253	115	123	53	27	5	1	6	14	Economically active - performing an occupation
1	-	1	1	-	-	-	-	-	-	Managers
8	11	13	22	11	6	-	1	1	3	Professionals and artists
9	17	9	21	13	6	-	-	2	5	Technicians and associate professionals
3	6	4	3	1	-	-	-	-	1	Clerical support workers
6	17	9	18	4	2	-	-	-	2	Service and sales workers
-	-	-	-	-	-	-	-	-	-	Skilled agricultural, forestry and fishery workers
2	5	4	6	-	-	-	-	-	-	Craft and related trades workers
5	2	8	1	-	-	-	-	-	-	Plant and machine operators and assemblers
5	188	12	47	22	12	5	-	2	3	Elementary occupations
5	7	55	4	2	1	-	-	1	-	Other and unknown
11	48	20	290	39	27	1	-	6	5	Unemployed
9	33	27	60	182	34	14	-	25	109	Economically inactive - all
-	4	-	8	25	24	-	-	-	1	Pensioners
-	1	-	-	7	2	4	-	-	1	Persons with income from property
-	-	-	-	-	-	-	-	-	-	Pupils / students
8	26	24	40	40	7	5	-	25	3	Homemakers
1	2	3	12	110	1	5	-	-	104	Other
Region Kosovo i Metohija										
...	...	...	...	...	...	...	...	...	...	All

6.5. **Разведени бракови према школској спреми жене и мужа, 2021.**
Divorces, by educational attainment of wife and husband, 2021

Школска спрема жене	Укупно *Total*	Школска спрема мужа / *Educational attainment of husband*							Educational attainment of wife
		без школе *Without education*	непотпуна основна школа *Incomplete primary education*	основна школа *Primary education*	средња школа *Secondary education*	виша школа *High education*	висока школа *Higher education*	непознато *Unknown*	
РЕПУБЛИКА СРБИЈА / *REPUBLIC OF SERBIA*									
УКУПНО	9790	65	82	928	6299	302	1585	529	TOTAL
Без школе	75	21	11	23	12	-	-	8	Without educational attainment
Непотпуна основна школа	104	11	30	36	20	-	1	6	Incomplete primary education
Основна школа	988	15	23	409	475	11	12	43	Primary education
Средња школа	5712	11	15	385	4588	140	438	135	Secondary education
Виша школа	394	1	1	12	248	50	76	6	High education
Висока школа	2036	4	-	22	842	97	1043	28	Higher education
Непознато	481	2	2	41	114	4	15	303	Unknown
СРБИЈА – СЕВЕР / *SRBIJA – SEVER*									
СВЕГА	5927	48	55	547	3645	217	1221	194	ALL
Без школе	50	14	8	13	8	-	-	7	Without educational attainment
Непотпуна основна школа	63	9	17	13	18	-	-	6	Incomplete primary education
Основна школа	598	13	18	233	299	8	8	19	Primary education
Средња школа	3253	7	9	247	2530	94	318	48	Secondary education
Виша школа	253	1	1	9	147	35	56	4	High education
Висока школа	1537	3	-	15	597	77	834	11	Higher education
Непознато	173	1	2	17	46	3	5	99	Unknown
Београдски регион / *Beogradski region*									
Свега	2554	8	5	90	1523	112	798	18	All
Без школе	8	2	1	4	1	-	-	-	Without educational attainment
Непотпуна основна школа	5	-	2	-	3	-	-	-	Incomplete primary education
Основна школа	111	2	2	38	63	2	3	1	Primary education
Средња школа	1308	1	-	40	1031	43	187	6	Secondary education
Виша школа	111	-	-	1	60	19	30	1	High education
Висока школа	990	3	-	5	355	48	578	1	Higher education
Непознато	21	-	-	2	10	-	-	9	Unknown
Регион Војводине / *Region Vojvodine*									
Свега	3373	40	50	457	2122	105	423	176	All
Без школе	42	12	7	9	7	-	-	7	Without educational attainment
Непотпуна основна школа	58	9	15	13	15	-	-	6	Incomplete primary education
Основна школа	487	11	16	195	236	6	5	18	Primary education
Средња школа	1945	6	9	207	1499	51	131	42	Secondary education
Виша школа	142	1	1	8	87	16	26	3	High education
Висока школа	547	-	-	10	242	29	256	10	Higher education
Непознато	152	1	2	15	36	3	5	90	Unknown
СРБИЈА – ЈУГ / *SRBIJA – JUG*									
СВЕГА	3863	17	27	381	2654	85	364	335	ALL
Без школе	25	7	3	10	4	-	-	1	Without educational attainment
Непотпуна основна школа	41	2	13	23	2	-	1	-	Incomplete primary education
Основна школа	390	2	5	176	176	3	4	24	Primary education
Средња школа	2459	4	6	138	2058	46	120	87	Secondary education
Виша школа	141	-	-	3	101	15	20	2	High education
Висока школа	499	1	-	7	245	20	209	17	Higher education
Непознато	308	1	-	24	68	1	10	204	Unknown
Регион Шумадије и Западне Србије / *Region Šumadije i Zapadne Srbije*									
Свега	2019	11	20	188	1450	49	156	145	All
Без школе	13	4	2	6	1	-	-	-	Without educational attainment
Непотпуна основна школа	26	2	8	13	2	-	1	-	Incomplete primary education
Основна школа	187	2	4	80	91	2	1	7	Primary education
Средња школа	1364	2	6	79	1158	30	47	42	Secondary education
Виша школа	83	-	-	3	57	9	13	1	High education
Висока школа	222	1	-	2	109	8	91	11	Higher education
Непознато	124	-	-	5	32	-	3	84	Unknown
Регион Јужне и Источне Србије / ***Region Južne i Istočne Srbije***									
Свега	1844	6	7	193	1204	36	208	190	All
Без школе	12	3	1	4	3	-	-	1	Without educational attainment
Непотпуна основна школа	15	-	5	10	-	-	-	-	Incomplete primary education
Основна школа	203	-	1	96	85	1	3	17	Primary education
Средња школа	1095	2	-	59	900	16	73	45	Secondary education
Виша школа	58	-	-	-	44	6	7	1	High education
Висока школа	277	-	-	5	136	12	118	6	Higher education
Непознато	184	1	-	19	36	1	7	120	Unknown
Регион Косово и Метохија / *Region Kosovo i Metohija*									
Свега	...	...	...	...	...	...	...	...	All

6.6. **Разведени бракови према националној припадности мужа и жене**, 2021.
Divorces, by national affiliation of husband and wife, 2021

Део I / Part I

Национална припадност мужа	Укупно *Total*	Национална припадност жене / *National affiliation of wife*									National affiliation of husband
		Српкиње *Serbs*	Црногорке *Monte-negrins*	Југосло-венке *Yugoslavs*	Албанке *Albanians*	Бошња-киње *Bosniaks*	Бугарке *Bulgarians*	Влахиње *Vlachs*	Мађарице *Hunga-rians*	Маке-донке *Mace-donians*	
РЕПУБЛИКА СРБИЈА / *REPUBLIC OF SERBIA*											
УКУПНО	9790	8003	26	14	46	96	25	-	461	35	TOTAL
Срби	8237	7562	16	10	37	8	8	-	104	25	Serbs
Црногорци	29	21	2	-	-	-	-	-	-	-	Montenegrins
Југословени	18	13	-	-	-	-	-	-	3	-	Yugoslavs
Албанци	44	29	-	-	9	-	-	-	3	-	Albanians
Бошњаци	136	13	3	-	-	85	6	-	9	1	Bosniaks
Бугари	18	8	-	-	-	-	3	-	1	-	Bulgarians
Власи	-	-	-	-	-	-	-	-	-	-	Vlachs
Мађари	401	81	1	-	-	-	-	-	283	1	Hungarians
Македонци	47	20	1	-	-	-	-	-	3	4	Macedonians
Муслимани	81	9	-	-	-	-	8	-	8	1	Moslems
Роми	131	14	-	-	-	1	-	-	5	1	Romanies
Румуни	44	19	-	-	-	-	-	-	2	1	Romanians
Русини	13	5	-	-	-	-	-	-	-	-	Ruthenians
Словаци	82	24	1	1	-	-	-	-	2	1	Slovaks
Хрвати	65	37	-	-	-	1	-	-	10	-	Croats
Остали	114	77	2	-	-	1	-	-	6	-	Other
Неизјашњени и неопредељени	206	31	-	2	-	-	-	-	13	-	Non-declared and undefined
Регионална припадност	18	11	-	1	-	-	-	-	-	-	Regional affiliation
Непознато	106	29	-	-	-	-	-	-	9	-	Unknown
СРБИЈА – СЕВЕР / *SRBIJA – SEVER*											
СВЕГА	5927	4627	14	14	19	1	1	-	445	21	ALL
Срби	4771	4290	8	10	18	-	1	-	99	16	Serbs
Црногорци	25	18	1	-	-	-	-	-	-	-	Montenegrins
Југословени	17	12	-	-	-	-	-	-	3	-	Yugoslavs
Албанци	22	15	-	-	1	-	-	-	3	-	Albanians
Бошњаци	8	2	-	-	-	-	-	-	4	-	Bosniaks
Бугари	9	4	-	-	-	-	-	-	1	-	Bulgarians
Власи	-	-	-	-	-	-	-	-	-	-	Vlachs
Мађари	400	80	1	-	-	-	-	-	283	1	Hungarians
Македонци	37	13	1	-	-	-	-	-	3	2	Macedonians
Муслимани	19	4	-	-	-	-	-	-	6	-	Moslems
Роми	89	12	-	-	-	-	-	-	5	-	Romanies
Румуни	37	12	-	-	-	-	-	-	2	1	Romanians
Русини	13	5	-	-	-	-	-	-	-	-	Ruthenians
Словаци	81	23	1	1	-	-	-	-	2	1	Slovaks
Хрвати	62	35	-	-	-	1	-	-	10	-	Croats
Остали	89	55	2	-	-	-	-	-	5	-	Other
Неизјашњени и неопредељени	144	15	-	2	-	-	-	-	11	-	Non-declared and undefined
Регионална припадност	15	9	-	1	-	-	-	-	-	-	Regional affiliation
Непознато	89	23	-	-	-	-	-	-	8	-	Unknown
Београдски регион / *Beogradski region*											
Свега	2554	2383	6	2	10	-	-	-	2	11	All
Срби	2429	2304	5	1	9	-	-	-	2	9	Serbs
Црногорци	12	10	1	-	-	-	-	-	-	-	Montenegrins
Југословени	3	3	-	-	-	-	-	-	-	-	Yugoslavs
Албанци	7	6	-	-	1	-	-	-	-	-	Albanians
Бошњаци	-	-	-	-	-	-	-	-	-	-	Bosniaks
Бугари	-	-	-	-	-	-	-	-	-	-	Bulgarians
Власи	-	-	-	-	-	-	-	-	-	-	Vlachs
Мађари	1	-	-	-	-	-	-	-	-	-	Hungarians
Македонци	7	4	-	-	-	-	-	-	-	1	Macedonians
Муслимани	8	3	-	-	-	-	-	-	-	-	Moslems
Роми	16	3	-	-	-	-	-	-	-	-	Romanies
Румуни	4	2	-	-	-	-	-	-	-	1	Romanians
Русини	-	-	-	-	-	-	-	-	-	-	Ruthenians
Словаци	2	2	-	-	-	-	-	-	-	-	Slovaks
Хрвати	6	6	-	-	-	-	-	-	-	-	Croats
Остали	26	24	-	-	-	-	-	-	-	-	Other
Неизјашњени и неопредељени	7	2	-	1	-	-	-	-	-	-	Non-declared and undefined
Регионална припадност	5	5	-	-	-	-	-	-	-	-	Regional affiliation
Непознато	21	9	-	-	-	-	-	-	-	-	Unknown
Регион Војводине / *Region Vojvodine*											
Свега	3373	2244	8	12	9	1	1	-	443	10	All
Срби	2342	1986	3	9	9	-	1	-	97	7	Serbs
Црногорци	13	8	-	-	-	-	-	-	-	-	Montenegrins
Југословени	14	9	-	-	-	-	-	-	3	-	Yugoslavs
Албанци	15	9	-	-	-	-	-	-	3	-	Albanians
Бошњаци	8	2	-	-	-	-	-	-	4	-	Bosniaks
Бугари	9	4	-	-	-	-	-	-	1	-	Bulgarians
Власи	-	-	-	-	-	-	-	-	-	-	Vlachs
Мађари	399	80	1	-	-	-	-	-	283	1	Hungarians
Македонци	30	9	1	-	-	-	-	-	3	1	Macedonians
Муслимани	11	1	-	-	-	-	-	-	6	-	Moslems

6.6. **Разведени бракови према националној припадности мужа и жене**, 2021. (наставак)
Divorces, by national affiliation of husband and wife, 2021 (continued)

Део I / Part I

Национална припадност мужа	Укупно *Total*	Национална припадност жене / *National affiliation of wife*									National affiliation of husband
		Српкиње *Serbs*	Црногорке *Montenegrins*	Југословенке *Yugoslavs*	Албанке *Albanians*	Бошњакиње *Bosniaks*	Бугарке *Bulgarians*	Влахиње *Vlachs*	Мађарице *Hungarians*	Македонке *Macedonians*	
Роми	73	9	-	-	-	-	-	-	5	-	Romanies
Румуни	33	10	-	-	-	-	-	-	2	-	Romanians
Русини	13	5	-	-	-	-	-	-	-	-	Ruthenians
Словаци	79	21	1	1	-	-	-	-	2	1	Slovaks
Хрвати	56	29	-	-	-	1	-	-	10	-	Croats
Остали	63	31	2	-	-	-	-	-	5	-	Other
Неизјашњени и неопредељени	137	13	-	1	-	-	-	-	11	-	Non-declared and undefined
Регионална припадност	10	4	-	1	-	-	-	-	-	-	Regional affiliation
Непознато	68	14	-	-	-	-	-	-	8	-	Unknown
СРБИЈА – ЈУГ / *SRBIJA – JUG*											
СВЕГА	3863	3376	12	-	27	95	24	-	16	14	ALL
Срби	3466	3272	8	-	19	8	7	-	5	9	Serbs
Црногорци	4	3	1	-	-	-	-	-	-	-	Montenegrins
Југословени	1	1	-	-	-	-	-	-	-	-	Yugoslavs
Албанци	22	14	-	-	8	-	-	-	-	-	Albanians
Бошњаци	128	11	3	-	-	85	6	-	5	1	Bosniaks
Бугари	9	4	-	-	-	-	3	-	-	-	Bulgarians
Власи	-	-	-	-	-	-	-	-	-	-	Vlachs
Мађари	1	1	-	-	-	-	-	-	-	-	Hungarians
Македонци	10	7	-	-	-	-	-	-	-	2	Macedonians
Муслимани	62	5	-	-	-	-	8	-	2	1	Moslems
Роми	42	2	-	-	-	1	-	-	-	1	Romanies
Румуни	7	7	-	-	-	-	-	-	-	-	Romanians
Русини	-	-	-	-	-	-	-	-	-	-	Ruthenians
Словаци	1	1	-	-	-	-	-	-	-	-	Slovaks
Хрвати	3	2	-	-	-	-	-	-	-	-	Croats
Остали	25	22	-	-	-	1	-	-	1	-	Other
Неизјашњени и неопредељени	62	16	-	-	-	-	-	-	2	-	Non-declared and undefined
Регионална припадност	3	2	-	-	-	-	-	-	-	-	Regional affiliation
Непознато	17	6	-	-	-	-	-	-	1	-	Unknown
Регион Шумадије и Западне Србије / *Region Šumadije i Zapadne Srbije*											
Свега	2019	1662	11	-	17	92	18	-	14	5	All
Срби	1701	1593	7	-	15	6	4	-	4	2	Serbs
Црногорци	3	2	1	-	-	-	-	-	-	-	Montenegrins
Југословени	1	1	-	-	-	-	-	-	-	-	Yugoslavs
Албанци	14	12	-	-	2	-	-	-	-	-	Albanians
Бошњаци	126	9	3	-	-	85	6	-	5	1	Bosniaks
Бугари	3	1	-	-	-	-	-	-	-	-	Bulgarians
Власи	-	-	-	-	-	-	-	-	-	-	Vlachs
Мађари	1	1	-	-	-	-	-	-	-	-	Hungarians
Македонци	2	1	-	-	-	-	-	-	-	-	Macedonians
Муслимани	62	5	-	-	-	-	8	-	2	1	Moslems
Роми	14	1	-	-	-	-	-	-	-	1	Romanies
Румуни	1	1	-	-	-	-	-	-	-	-	Romanians
Русини	-	-	-	-	-	-	-	-	-	-	Ruthenians
Словаци	1	1	-	-	-	-	-	-	-	-	Slovaks
Хрвати	2	2	-	-	-	-	-	-	-	-	Croats
Остали	12	10	-	-	-	1	-	-	1	-	Other
Неизјашњени и неопредељени	58	14	-	-	-	-	-	-	1	-	Non-declared and undefined
Регионална припадност	3	2	-	-	-	-	-	-	-	-	Regional affiliation
Непознато	15	6	-	-	-	-	-	-	1	-	Unknown
Регион Јужне и Источне Србије / ***Region Južne i Istočne Srbije***											
Свега	1844	1714	1	-	10	3	6	-	2	9	All
Срби	1765	1679	1	-	4	2	3	-	1	7	Serbs
Црногорци	1	1	-	-	-	-	-	-	-	-	Montenegrins
Југословени	-	-	-	-	-	-	-	-	-	-	Yugoslavs
Албанци	8	2	-	-	6	-	-	-	-	-	Albanians
Бошњаци	2	2	-	-	-	-	-	-	-	-	Bosniaks
Бугари	6	3	-	-	-	-	3	-	-	-	Bulgarians
Власи	-	-	-	-	-	-	-	-	-	-	Vlachs
Мађари	-	-	-	-	-	-	-	-	-	-	Hungarians
Македонци	8	6	-	-	-	-	-	-	-	2	Macedonians
Муслимани	-	-	-	-	-	-	-	-	-	-	Moslems
Роми	28	1	-	-	-	1	-	-	-	-	Romanies
Румуни	6	6	-	-	-	-	-	-	-	-	Romanians
Русини	-	-	-	-	-	-	-	-	-	-	Ruthenians
Словаци	-	-	-	-	-	-	-	-	-	-	Slovaks
Хрвати	1	-	-	-	-	-	-	-	-	-	Croats
Остали	13	12	-	-	-	-	-	-	-	-	Other
Неизјашњени и неопредељени	4	2	-	-	-	-	-	-	1	-	Non-declared and undefined
Регионална припадност	-	-	-	-	-	-	-	-	-	-	Regional affiliation
Непознато	2	-	-	-	-	-	-	-	-	-	Unknown
Регион Косово и Метохија / *Region Kosovo i Metohija*											
Свега	...	...	...	...	...	...	...	...	...	...	All

6.6. **Разведени бракови према националној припадности мужа и жене**, 2021.
Divorces, by national affiliation of husband and wife, 2021

Део II / Part II

Национална припадност мужа	Национална припадност жене / *National affiliation of wife*										National affiliation of husband
	Муслиманке *Moslems*	Ромкиње *Romanies*	Румунке *Romanians*	Русинке *Ruthenians*	Словакиње *Slovaks*	Хрватице *Croats*	остало *Other*	неизјашњене и неопредељене *Non-declared and undefined*	регионална припадност *Regional affiliation*	непознато *Unknown*	
РЕПУБЛИКА СРБИЈА / *REPUBLIC OF SERBIA*											
Укупно	63	140	81	14	83	65	142	230	16	250	Total
Срби	11	19	61	6	28	41	108	56	6	131	Serbs
Црногорци	-	-	-	-	-	-	2	1	-	3	Montenegrins
Југословени	-	-	-	-	-	-	-	-	-	2	Yugoslavs
Албанци	-	-	1	-	-	2	-	-	-	-	Albanians
Бошњаци	3	1	-	-	-	1	4	7	2	1	Bosniaks
Бугари	1	2	-	-	-	-	-	-	-	3	Bulgarians
Власи	-	-	-	-	-	-	-	-	-	-	Vlachs
Мађари	1	1	-	1	4	4	4	12	1	7	Hungarians
Македонци	1	-	1	-	-	-	2	1	-	14	Macedonians
Муслимани	46	1	-	-	-	2	2	1	-	3	Moslems
Роми	-	105	2	-	1	-	-	-	-	2	Romanies
Румуни	-	2	15	-	3	-	-	-	-	2	Romanians
Русини	-	-	-	7	-	-	1	-	-	-	Ruthenians
Словаци	-	1	1	-	47	-	2	-	-	2	Slovaks
Хрвати	-	-	-	-	-	13	1	1	-	2	Croats
Остали	-	2	-	-	-	1	13	3	1	8	Other
Неизјашњени и неопредељени	-	3	-	-	-	1	2	147	-	7	Non-declared and undefined
Регионална припадност	-	-	-	-	-	-	-	-	6	-	Regional affiliation
Непознато	-	3	-	-	-	-	1	1	-	63	Unknown
СРБИЈА – СЕВЕР / *SRBIJA – SEVER*											
СВЕГА	16	102	46	14	78	53	96	155	11	214	ALL
Срби	8	18	27	6	23	33	69	33	4	108	Serbs
Црногорци	-	-	-	-	-	-	2	1	-	3	Montenegrins
Југословени	-	-	-	-	-	-	-	-	-	2	Yugoslavs
Албанци	-	-	1	-	-	2	-	-	-	-	Albanians
Бошњаци	-	1	-	-	-	-	-	-	-	1	Bosniaks
Бугари	-	2	-	-	-	-	-	-	-	2	Bulgarians
Власи	-	-	-	-	-	-	-	-	-	-	Vlachs
Мађари	1	1	-	1	4	4	4	12	1	7	Hungarians
Македонци	-	-	1	-	-	-	2	1	-	14	Macedonians
Муслимани	7	1	-	-	-	-	-	-	-	1	Moslems
Роми	-	68	1	-	1	-	-	-	-	2	Romanies
Румуни	-	2	15	-	3	-	-	-	-	2	Romanians
Русини	-	-	-	7	-	-	1	-	-	-	Ruthenians
Словаци	-	1	1	-	47	-	2	-	-	2	Slovaks
Хрвати	-	-	-	-	-	12	1	1	-	2	Croats
Остали	-	2	-	-	-	1	12	3	1	8	Other
Неизјашњени и неопредељени	-	3	-	-	-	1	2	103	-	7	Non-declared and undefined
Регионална припадност	-	-	-	-	-	-	-	-	5	-	Regional affiliation
Непознато	-	3	-	-	-	-	1	1	-	53	Unknown
Београдски регион / *Beogradski region*											
Свега	10	16	3	-	4	9	39	6	1	52	All
Срби	6	3	2	-	4	9	35	2	1	37	Serbs
Црногорци	-	-	-	-	-	-	-	-	-	1	Montenegrins
Југословени	-	-	-	-	-	-	-	-	-	-	Yugoslavs
Албанци	-	-	-	-	-	-	-	-	-	-	Albanians
Бошњаци	-	-	-	-	-	-	-	-	-	-	Bosniaks
Бугари	-	-	-	-	-	-	-	-	-	-	Bulgarians
Власи	-	-	-	-	-	-	-	-	-	-	Vlachs
Мађари	-	-	-	-	-	-	-	-	-	1	Hungarians
Македонци	-	-	-	-	-	-	2	-	-	-	Macedonians
Муслимани	4	-	-	-	-	-	-	-	-	1	Moslems
Роми	-	13	-	-	-	-	-	-	-	-	Romanies
Румуни	-	-	1	-	-	-	-	-	-	-	Romanians
Русини	-	-	-	-	-	-	-	-	-	-	Ruthenians
Словаци	-	-	-	-	-	-	-	-	-	-	Slovaks
Хрвати	-	-	-	-	-	-	-	-	-	-	Croats
Остали	-	-	-	-	-	-	2	-	-	-	Other
Неизјашњени и неопредељени	-	-	-	-	-	-	-	4	-	-	Non-declared and undefined
Регионална припадност	-	-	-	-	-	-	-	-	-	-	Regional affiliation
Непознато	-	-	-	-	-	-	-	-	-	12	Unknown
Регион Војводине / *Region Vojvodine*											
Свега	6	86	43	14	74	44	57	149	10	162	All
Срби	2	15	25	6	19	24	34	31	3	71	Serbs
Црногорци	-	-	-	-	-	-	2	1	-	2	Montenegrins
Југословени	-	-	-	-	-	-	-	-	-	2	Yugoslavs
Албанци	-	-	1	-	-	2	-	-	-	-	Albanians
Бошњаци	-	1	-	-	-	-	-	-	-	1	Bosniaks
Бугари	-	2	-	-	-	-	-	-	-	2	Bulgarians
Власи	-	-	-	-	-	-	-	-	-	-	Vlachs
Мађари	1	1	-	1	4	4	4	12	1	6	Hungarians
Македонци	-	-	1	-	-	-	-	1	-	14	Macedonians
Муслимани	3	1	-	-	-	-	-	-	-	-	Moslems
Роми	-	55	1	-	1	-	-	-	-	2	Romanies

6.6. **Разведени бракови према националној припадности мужа и жене**, 2021.
Divorces, by national affiliation of husband and wife, 2021

Део II / Part II

Национална припадност мужа	Национална припадност жене / *National affiliation of wife*										National affiliation of husband
	Муслиманке *Moslems*	Ромкиње *Romanies*	Румунке *Romanians*	Русинке *Ruthenians*	Словакиње *Slovaks*	Хрватице *Croats*	остало *Other*	неизјашњене и неопредељене *Non-declared and undefined*	регионална припадност *Regional affiliation*	непознато *Unknown*	
Румуни	-	2	14	-	3	-	-	-	-	2	Romanians
Русини	-	-	-	7	-	-	1	-	-	-	Ruthenians
Словаци	-	1	1	-	47	-	2	-	-	2	Slovaks
Хрвати	-	-	-	-	-	12	1	1	-	2	Croats
Остали	-	2	-	-	-	1	10	3	1	8	Other
Неизјашњени и неопредељени	-	3	-	-	-	1	2	99	-	7	Non-declared and undefined
Регионална припадност	-	-	-	-	-	-	-	-	5	-	Regional affiliation
Непознато	-	3	-	-	-	-	1	1	-	41	Unknown
СРБИЈА – ЈУГ / *SRBIJA – JUG*											
СВЕГА	47	38	35	-	5	12	46	75	5	36	ALL
Срби	3	1	34	-	5	8	39	23	2	23	Serbs
Црногорци	-	-	-	-	-	-	-	-	-	-	Montenegrins
Југословени	-	-	-	-	-	-	-	-	-	-	Yugoslavs
Албанци	-	-	-	-	-	-	-	-	-	-	Albanians
Бошњаци	3	-	-	-	-	1	4	7	2	-	Bosniaks
Бугари	1	-	-	-	-	-	-	-	-	1	Bulgarians
Власи	-	-	-	-	-	-	-	-	-	-	Vlachs
Мађари	-	-	-	-	-	-	-	-	-	-	Hungarians
Македонци	1	-	-	-	-	-	-	-	-	-	Macedonians
Муслимани	39	-	-	-	-	2	2	1	-	2	Moslems
Роми	-	37	1	-	-	-	-	-	-	-	Romanies
Румуни	-	-	-	-	-	-	-	-	-	-	Romanians
Русини	-	-	-	-	-	-	-	-	-	-	Ruthenians
Словаци	-	-	-	-	-	-	-	-	-	-	Slovaks
Хрвати	-	-	-	-	-	1	-	-	-	-	Croats
Остали	-	-	-	-	-	-	1	-	-	-	Other
Неизјашњени и неопредељени	-	-	-	-	-	-	-	44	-	-	Non-declared and undefined
Регионална припадност	-	-	-	-	-	-	-	-	1	-	Regional affiliation
Непознато	-	-	-	-	-	-	-	-	-	10	Unknown
Регион Шумадије и Западне Србије / *Region Šumadije i Zapadne Srbije*											
Свега	46	12	7	-	2	8	20	73	4	28	All
Срби	2	1	6	-	2	5	14	22	1	17	Serbs
Црногорци	-	-	-	-	-	-	-	-	-	-	Montenegrins
Југословени	-	-	-	-	-	-	-	-	-	-	Yugoslavs
Албанци	-	-	-	-	-	-	-	-	-	-	Albanians
Бошњаци	3	-	-	-	-	1	4	7	2	-	Bosniaks
Бугари	1	-	-	-	-	-	-	-	-	1	Bulgarians
Власи	-	-	-	-	-	-	-	-	-	-	Vlachs
Мађари	-	-	-	-	-	-	-	-	-	-	Hungarians
Македонци	1	-	-	-	-	-	-	-	-	-	Macedonians
Муслимани	39	-	-	-	-	2	2	1	-	2	Moslems
Роми	-	11	1	-	-	-	-	-	-	-	Romanies
Румуни	-	-	-	-	-	-	-	-	-	-	Romanians
Русини	-	-	-	-	-	-	-	-	-	-	Ruthenians
Словаци	-	-	-	-	-	-	-	-	-	-	Slovaks
Хрвати	-	-	-	-	-	-	-	-	-	-	Croats
Остали	-	-	-	-	-	-	-	-	-	-	Other
Неизјашњени и неопредељени	-	-	-	-	-	-	-	43	-	-	Non-declared and undefined
Регионална припадност	-	-	-	-	-	-	-	-	1	-	Regional affiliation
Непознато	-	-	-	-	-	-	-	-	-	8	Unknown
Регион Јужне и Источне Србије / ***Region Južne i Istočne Srbije***											
Свега	1	26	28	-	3	4	26	2	1	8	All
Срби	1	-	28	-	3	3	25	1	1	6	Serbs
Црногорци	-	-	-	-	-	-	-	-	-	-	Montenegrins
Југословени	-	-	-	-	-	-	-	-	-	-	Yugoslavs
Албанци	-	-	-	-	-	-	-	-	-	-	Albanians
Бошњаци	-	-	-	-	-	-	-	-	-	-	Bosniaks
Бугари	-	-	-	-	-	-	-	-	-	-	Bulgarians
Власи	-	-	-	-	-	-	-	-	-	-	Vlachs
Мађари	-	-	-	-	-	-	-	-	-	-	Hungarians
Македонци	-	-	-	-	-	-	-	-	-	-	Macedonians
Муслимани	-	-	-	-	-	-	-	-	-	-	Moslems
Роми	-	26	-	-	-	-	-	-	-	-	Romanies
Румуни	-	-	-	-	-	-	-	-	-	-	Romanians
Русини	-	-	-	-	-	-	-	-	-	-	Ruthenians
Словаци	-	-	-	-	-	-	-	-	-	-	Slovaks
Хрвати	-	-	-	-	-	1	-	-	-	-	Croats
Остали	-	-	-	-	-	-	1	-	-	-	Other
Неизјашњени и неопредељени	-	-	-	-	-	-	-	1	-	-	Non-declared and undefined
Регионална припадност	-	-	-	-	-	-	-	-	-	-	Regional affiliation
Непознато	-	-	-	-	-	-	-	-	-	2	Unknown
Регион Косово и Метохија / *Region Kosovo i Metohija*											
Свега	...	...	...	...	...	...	...	...	...	...	All

6.7. **Разведени бракови према трајању брака, броју издржаване деце и лицу коме су додељена деца, Република Србија, 2021.**
Divorces, by duration of marriage, number of dependent children and to whom children are given, Republic of Serbia, 2021

Коме су додељена деца и трајање брака	Укупно *Total*	Издржавана деца из овог брака[1] / *Dependent children from this marriage*[1]						To whom children are given and duration of marriage
		без деце *No children*	једно *One child*	двоје *Two children*	троје *Three children*	четворо *Four children*	петоро и више *Five and over children*	
УКУПНО	9790	4603	2670	2019	423	57	18	TOTAL
ИЗДРЖАВАНА ДЕЦА ИЗ ОВОГ БРАКА ДОДЕЉЕНА СУ:								DEPENDENT CHILDREN FROM THIS MARRIAGE ARE GIVEN TO:
Мужу	620	-	300	241	64	12	3	Husband
Жени	3600	-	1933	1358	260	37	12	Wife
Мужу и жени	938	-	420	409	98	8	3	Husband and wife
Другим лицима	5	-	4	1	-	-	-	Other persons
Установи	-	-	-	-	-	-	-	Institution
Остале комбинације	24	-	13	10	1	-	-	Other combinations
Нема издржаване деце	4603	4603	-	-	-	-	-	No dependent children
ТРАЈАЊЕ БРАКА:								DURATION OF MARRIAGE:
Краће од 1 г.	358	297	38	23	-	-	-	Under 1 year
1 г.	514	389	108	13	4	-	-	1 year
2	610	384	190	33	2	1	-	2
3	543	331	171	33	8	-	-	3
4	527	252	209	60	3	2	1	4
5–9	1920	589	701	517	91	16	6	5–9
10–14	1529	267	481	632	125	21	3	10–14
15–19	1248	219	400	495	120	9	5	15–19
20–24	983	500	273	160	43	7	-	20–24
25 г. и дуже	1558	1375	99	53	27	1	3	25 years and over

[1] Узета су у обзир само издржавана деца рођена у овом браку. / *Included are only dependent children from this marriage.*

Унутрашње миграције
Internal migration

7

7.1. Мигрантско становништво у Републици Србији према типу насеља пресељења, полу и старости, 2021.
Migrants in the Republic of Serbia, by type of settlements removal, sex and age, 2021 289

7.2. Мигрантско становништво у Републици Србији према полу, старости, активности и занимању, 2021.
Migrants in the Republic of Serbia, by sex, age, economic activity and occupation, 2021 290

7.3. Мигрантско становништво у Републици Србији према полу, старости и националној припадности, 2021.
Migrants in the Republic of Serbia, by sex, age and national affiliation, 2021 296

7.4. Мигрантско становништво у Републици Србији према типу насеља, полу и националној припадности, 2021.
Migrants in the Republic of Serbia, by type of settlements, sex and national affiliation, 2021 302

7.1. Мигрантско становништво у Републици Србији према типу насеља пресељења, полу и старости, 2021.
Migrants in the Republic of Serbia, by type of settlements removal, sex and age, 2021

Досељења, одсељења, тип насеља пресељења, пол	Укупно *Total*	0–4 г.	5–9	10–14	15–24	25–34	35–44	45–54	55–64	65 и више г. *65 and over*	Просечна старост *Average age*	*Immigrants, emigrants, type of settlements removal and sex*
РЕПУБЛИКА СРБИЈА												**REPUBLIC OF SERBIA**
Досељени	**135194**	**8369**	**6847**	**4475**	**18087**	**35386**	**24526**	**15336**	**11326**	**10842**	**34.7**	**Immigrants**
Мушко	60356	4264	3528	2288	7014	13822	11562	7363	5448	5067	35,0	Male
Женско	74838	4105	3319	2187	11073	21564	12964	7973	5878	5775	34.5	Female
Градска насеља	88424	5540	4403	2709	10530	24682	16811	9787	6874	7088	34.7	Urban settlements
Мушко	39825	2794	2246	1373	4383	10023	7995	4678	3174	3159	34.6	Male
Женско	48599	2746	2157	1336	6147	14659	8816	5109	3700	3929	34.8	Female
Остала насеља	46770	2829	2444	1766	7557	10704	7715	5549	4452	3754	34.6	Other settlements
Мушко	20531	1470	1282	915	2631	3799	3567	2685	2274	1908	35.6	Male
Женско	26239	1359	1162	851	4926	6905	4148	2864	2178	1846	33.8	Female
Одсељени	**135194**	**8369**	**6847**	**4475**	**18087**	**35386**	**24526**	**15336**	**11326**	**10842**	**34.7**	**Emigrants**
Мушко	60356	4264	3528	2288	7014	13822	11562	7363	5448	5067	35,0	Male
Женско	74838	4105	3319	2187	11073	21564	12964	7973	5878	5775	34.5	Female
Градска насеља	86411	5682	4360	2712	9707	22114	16485	10217	7639	7495	35.4	Urban settlements
Мушко	40050	2899	2250	1407	4194	9127	7938	5040	3674	3521	35.5	Male
Женско	46361	2783	2110	1305	5513	12987	8547	5177	3965	3974	35.4	Female
Остала насеља	48783	2687	2487	1763	8380	13272	8041	5119	3687	3347	33.4	Other settlements
Мушко	20306	1365	1278	881	2820	4695	3624	2323	1774	1546	33.9	Male
Женско	28477	1322	1209	882	5560	8577	4417	2796	1913	1801	33,0	Female
СРБИЈА – СЕВЕР												SRBIJA – SEVER
Досељени	**83794**	**5643**	**4377**	**2645**	**9919**	**22739**	**15757**	**9272**	**6787**	**6655**	**34.6**	**Immigrants**
Мушко	38140	2896	2252	1331	4133	9276	7585	4515	3214	2938	34.5	Male
Женско	45654	2747	2125	1314	5786	13463	8172	4757	3573	3717	34.7	Female
Градска насеља	63679	4210	3166	1848	6982	18076	12415	6962	4911	5109	34.8	Urban settlements
Мушко	29184	2149	1618	943	3063	7521	6009	3394	2256	2231	34.5	Male
Женско	34495	2061	1548	905	3919	10555	6406	3568	2655	2878	35,0	Female
Остала насеља	20115	1433	1211	797	2937	4663	3342	2310	1876	1546	34,0	Other settlements
Мушко	8956	747	634	388	1070	1755	1576	1121	958	707	34.4	Male
Женско	11159	686	577	409	1867	2908	1766	1189	918	839	33.6	Female
Одсељени	**78388**	**5666**	**4313**	**2560**	**8407**	**19510**	**15390**	**9150**	**6768**	**6624**	**35.1**	**Emigrants**
Мушко	35833	2888	2204	1319	3490	7875	7350	4471	3263	2973	35,0	Male
Женско	42555	2778	2109	1241	4917	11635	8040	4679	3505	3651	35.1	Female
Градска насеља	59608	4480	3240	1879	5660	14426	12147	7178	5302	5296	35.6	Urban settlements
Мушко	27901	2294	1643	985	2575	5992	5862	3567	2566	2417	35.4	Male
Женско	31707	2186	1597	894	3085	8434	6285	3611	2736	2879	35.7	Female
Остала насеља	18780	1186	1073	681	2747	5084	3243	1972	1466	1328	33.5	Other settlements
Мушко	7932	594	561	334	915	1883	1488	904	697	556	33.7	Male
Женско	10848	592	512	347	1832	3201	1755	1068	769	772	33.4	Female
СРБИЈА – ЈУГ												SRBIJA – JUG
Досељени	**51400**	**2726**	**2470**	**1830**	**8168**	**12647**	**8769**	**6064**	**4539**	**4187**	**34.8**	**Immigrants**
Мушко	22216	1368	1276	957	2881	4546	3977	2848	2234	2129	35.8	Male
Женско	29184	1358	1194	873	5287	8101	4792	3216	2305	2058	34.2	Female
Градска насеља	24745	1330	1237	861	3548	6606	4396	2825	1963	1979	34.6	Urban settlements
Мушко	10641	645	628	430	1320	2502	1986	1284	918	928	35,0	Male
Женско	14104	685	609	431	2228	4104	2410	1541	1045	1051	34.3	Female
Остала насеља	26655	1396	1233	969	4620	6041	4373	3239	2576	2208	35,0	Other settlements
Мушко	11575	723	648	527	1561	2044	1991	1564	1316	1201	36.4	Male
Женско	15080	673	585	442	3059	3997	2382	1675	1260	1007	34,0	Female
Одсељени	**56806**	**2703**	**2534**	**1915**	**9680**	**15876**	**9136**	**6186**	**4558**	**4218**	**34.1**	**Emigrants**
Мушко	24523	1376	1324	969	3524	5947	4212	2892	2185	2094	34.9	Male
Женско	32283	1327	1210	946	6156	9929	4924	3294	2373	2124	33.6	Female
Градска насеља	26803	1202	1120	833	4047	7688	4338	3039	2337	2199	35.1	Urban settlements
Мушко	12149	605	607	422	1619	3135	2076	1473	1108	1104	35.6	Male
Женско	14654	597	513	411	2428	4553	2262	1566	1229	1095	34.7	Female
Остала насеља	30003	1501	1414	1082	5633	8188	4798	3147	2221	2019	33.3	Other settlements
Мушко	12374	771	717	547	1905	2812	2136	1419	1077	990	34.1	Male
Женско	17629	730	697	535	3728	5376	2662	1728	1144	1029	32.7	Female

7.2. Мигрантско становништво у Републици Србији према полу, старости, активности и занимању, 2021.

Досељења, одсељења, старост и пол	Укупно *Total*	Активна лица / *Economically active persons*					
		свега *All*	пољопривредни и сродни радници *Farmers and related workers*	руд., индустр. и сродни радници *Workers in mining and manufacturing and related workers*	радници у трговини *Workers in trade*	радници у услугама *Workers in service activities*	особље друштвене заштите *Employees in social protection*
РЕПУБЛИКА СРБИЈА							
Досељени	**135194**	**41752**	**820**	**5852**	**3238**	**3453**	**1234**
Мушко	60356	18905	705	4868	850	1110	1061
Женско	74838	22847	115	984	2388	2343	173
Испод 15 г.	19691	-	-	-	-	-	-
Мушко	10080	-	-	-	-	-	-
Женско	9611	-	-	-	-	-	-
15–24	18087	1958	17	257	174	388	45
Мушко	7014	637	11	179	23	95	28
Женско	11073	1321	6	78	151	293	17
25–34	35386	12977	128	1212	736	1258	310
Мушко	13822	4927	88	958	137	367	232
Женско	21564	8050	40	254	599	891	78
35–44	24526	12849	196	1730	1051	998	401
Мушко	11562	6082	179	1473	282	337	337
Женско	12964	6767	17	257	769	661	64
45–54	15336	7662	255	1370	760	482	317
Мушко	7363	3893	233	1126	228	165	304
Женско	7973	3769	22	244	532	317	13
55–64	11326	5719	206	1130	471	301	152
Мушко	5448	2993	177	991	158	134	151
Женско	5878	2726	29	139	313	167	1
65 и више г.	10842	587	18	153	46	26	9
Мушко	5067	373	17	141	22	12	9
Женско	5775	214	1	12	24	14	-
Одсељени	**135194**	**41752**	**820**	**5852**	**3238**	**3453**	**1234**
Мушко	60356	18905	705	4868	850	1110	1061
Женско	74838	22847	115	984	2388	2343	173
Испод 15 г.	19691	-	-	-	-	-	-
Мушко	10080	-	-	-	-	-	-
Женско	9611	-	-	-	-	-	-
15–24	18087	1958	17	257	174	388	45
Мушко	7014	637	11	179	23	95	28
Женско	11073	1321	6	78	151	293	17
25–34	35386	12977	128	1212	736	1258	310
Мушко	13822	4927	88	958	137	367	232
Женско	21564	8050	40	254	599	891	78
35–44	24526	12849	196	1730	1051	998	401
Мушко	11562	6082	179	1473	282	337	337
Женско	12964	6767	17	257	769	661	64
45–54	15336	7662	255	1370	760	482	317
Мушко	7363	3893	233	1126	228	165	304
Женско	7973	3769	22	244	532	317	13
55–64	11326	5719	206	1130	471	301	152
Мушко	5448	2993	177	991	158	134	151
Женско	5878	2726	29	139	313	167	1
65 и више г.	10842	587	18	153	46	26	9
Мушко	5067	373	17	141	22	12	9
Женско	5775	214	1	12	24	14	-

Migrants in the Republic of Serbia, by sex, age, economic activity and occupation, 2021

Активна лица / *Economically active persons*					Лица са личним приходом *Persons with personal income*	Издржавана лица *Dependants*	*Immigrants, emigrants, age and sex*
управни албин. и сродни радници *Administrative and related workers*	руководеће особље *Managers*	стручњаци и уметници *Experts and artists*	остала занимања *Other occupations*	радници без занимања *Workers without occupations*			
							REPUBLIC OF SERBIA
1475	**65**	**25114**	**480**	**21**	**10409**	**83033**	**Immigrants**
296	43	9544	418	10	4760	36691	Male
1179	22	15570	62	11	5649	46342	Female
-	-	-	-	-	-	19691	under 15
-	-	-	-	-	-	10080	Male
-	-	-	-	-	-	9611	Female
51	-	999	27	-	2	16127	15-24
9	-	269	23	-	1	6376	Male
42	-	730	4	-	1	9751	Female
255	14	8903	157	4	3	22406	25-34
42	10	2954	136	3	2	8893	Male
213	4	5949	21	1	1	13513	Female
429	21	7836	180	7	16	11661	35-44
101	12	3200	157	4	12	5468	Male
328	9	4636	23	3	4	6193	Female
288	22	4097	67	4	96	7578	45-54
59	13	1708	57	-	63	3407	Male
229	9	2389	10	4	33	4171	Female
413	8	2990	42	6	471	5136	55-64
76	8	1256	39	3	208	2247	Male
337	-	1734	3	3	263	2889	Female
39	-	289	7	-	9821	434	65 and over
9	-	157	6	-	4474	220	Male
30	-	132	1	-	5347	214	Female
1475	**65**	**25114**	**480**	**21**	**10409**	**83033**	**Emigrants**
296	43	9544	418	10	4760	36691	Male
1179	22	15570	62	11	5649	46342	Female
-	-	-	-	-	-	19691	under 15
-	-	-	-	-	-	10080	Male
-	-	-	-	-	-	9611	Female
51	-	999	27	-	2	16127	15-24
9	-	269	23	-	1	6376	Male
42	-	730	4	-	1	9751	Female
255	14	8903	157	4	3	22406	25-34
42	10	2954	136	3	2	8893	Male
213	4	5949	21	1	1	13513	Female
429	21	7836	180	7	16	11661	35-44
101	12	3200	157	4	12	5468	Male
328	9	4636	23	3	4	6193	Female
288	22	4097	67	4	96	7578	45-54
59	13	1708	57	-	63	3407	Male
229	9	2389	10	4	33	4171	Female
413	8	2990	42	6	471	5136	55-64
76	8	1256	39	3	208	2247	Male
337	-	1734	3	3	263	2889	Female
39	-	289	7	-	9821	434	65 and over
9	-	157	6	-	4474	220	Male
30	-	132	1	-	5347	214	Female

7.2. Мигрантско становништво у Републици Србији према полу, старости, активности и занимању, 2021. (наставак)

Досељења, одсељења, старост и пол	Укупно *Total*	Активна лица / *Economically active persons*					
		свега *All*	пољопривредни и сродни радници *Farmers and related workers*	руд., индустр. и сродни радници *Workers in mining and manufacturing and related workers*	радници у трговини *Workers in trade*	радници у услугама *Workers in service activities*	особље друштвене заштите *Employees in social protection*
СРБИЈА – СЕВЕР							
Досељени	**83794**	**28003**	**276**	**3342**	**2010**	**2068**	**745**
Мушко	38140	12683	217	2826	588	720	637
Женско	45654	15320	59	516	1422	1348	108
Испод 15 г.	12665	-	-	-	-	-	-
Мушко	6479	-	-	-	-	-	-
Женско	6186	-	-	-	-	-	-
15–24	9919	986	10	134	93	191	18
Мушко	4133	350	6	99	13	57	9
Женско	5786	636	4	35	80	134	9
25–34	22739	8664	72	670	436	736	186
Мушко	9276	3403	43	536	93	228	142
Женско	13463	5261	29	134	343	508	44
35–44	15757	8994	64	1077	631	634	245
Мушко	7585	4253	52	925	202	228	200
Женско	8172	4741	12	152	429	406	45
45–54	9272	5204	70	781	510	300	193
Мушко	4515	2593	65	656	162	117	184
Женско	4757	2611	5	125	348	183	9
55–64	6787	3787	53	603	305	190	99
Мушко	3214	1870	45	542	102	83	98
Женско	3573	1917	8	61	203	107	1
65 и више г.	6655	368	7	77	35	17	4
Мушко	2938	214	6	68	16	7	4
Женско	3717	154	1	9	19	10	-
Одсељени	**78388**	**27173**	**251**	**3342**	**1998**	**2005**	**717**
Мушко	35833	12382	197	2837	597	681	606
Женско	42555	14791	54	505	1401	1324	111
Испод 15 г.	12539	-	-	-	-	-	-
Мушко	6411	-	-	-	-	-	-
Женско	6128	-	-	-	-	-	-
15–24	8407	907	9	129	90	175	25
Мушко	3490	328	4	94	14	49	17
Женско	4917	579	5	35	76	126	8
25–34	19510	7982	65	645	411	689	166
Мушко	7875	3087	39	512	88	198	118
Женско	11635	4895	26	133	323	491	48
35–44	15390	8952	55	1070	633	626	222
Мушко	7350	4233	45	920	198	227	178
Женско	8040	4719	10	150	435	399	44
45–54	9150	5175	65	783	519	309	194
Мушко	4471	2603	61	666	173	118	184
Женско	4679	2572	4	117	346	191	10
55–64	6768	3771	50	625	309	190	104
Мушко	3263	1897	42	565	107	83	103
Женско	3505	1874	8	60	202	107	1
65 и више г.	6624	386	7	90	36	16	6
Мушко	2973	234	6	80	17	6	6
Женско	3651	152	1	10	19	10	-

Migrants in the Republic of Serbia, by sex, age, economic activity and occupation, 2021 (continued)

Активна лица / *Economically active persons*					Лица са личним приходом *Persons with personal income*	Издржавана лица *Dependants*	*Immigrants, emigrants, age and sex*
управни албин. и сродни радници *Administrative and related workers*	руководеће особље *Managers*	стручњаци и уметници *Experts and artists*	остала занимања *Other occupations*	радници без занимања *Workers without occupations*			
							SRBIJA – SEVER
1117	**56**	**18029**	**346**	**14**	**6391**	**49400**	**Immigrants**
218	38	7126	307	6	2761	22696	Male
899	18	10903	39	8	3630	26704	Female
-	-	-	-	-	-	12665	under 15
-	-	-	-	-	-	6479	Male
-	-	-	-	-	-	6186	Female
24	-	497	19	-	1	8932	15-24
5	-	144	17	-	1	3782	Male
19	-	353	2	-	-	5150	Female
183	12	6249	119	1	-	14075	25-34
34	8	2214	104	1	-	5873	Male
149	4	4035	15	-	-	8202	Female
327	19	5865	128	4	11	6752	35-44
73	11	2447	113	2	8	3324	Male
254	8	3418	15	2	3	3428	Female
221	17	3059	49	4	55	4013	45-54
44	11	1309	45	-	39	1883	Male
177	6	1750	4	4	16	2130	Female
335	8	2162	27	5	270	2730	55-64
57	8	907	25	3	111	1233	Male
278	-	1255	2	2	159	1497	Female
27	-	197	4	-	6054	233	65 and over
5	-	105	3	-	2602	122	Male
22	-	92	1	-	3452	111	Female
1112	**55**	**17337**	**341**	**15**	**6374**	**44841**	**Emigrants**
232	37	6886	302	7	2798	20653	Male
880	18	10451	39	8	3576	24188	Female
-	-	-	-	-	-	12539	under 15
-	-	-	-	-	-	6411	Male
-	-	-	-	-	-	6128	Female
25	-	436	18	-	1	7499	15-24
5	-	127	18	-	1	3161	Male
20	-	309	-	-	-	4338	Female
170	12	5709	114	1	-	11528	25-34
30	8	1991	102	1	-	4788	Male
140	4	3718	12	-	-	6740	Female
328	17	5865	131	5	10	6428	35-44
79	10	2460	113	3	8	3109	Male
249	7	3405	18	2	2	3319	Female
228	18	3008	47	4	60	3915	45-54
50	11	1300	40	-	40	1828	Male
178	7	1708	7	4	20	2087	Female
335	8	2118	27	5	290	2707	55-64
63	8	898	25	3	125	1241	Male
272	-	1220	2	2	165	1466	Female
26	-	201	4	-	6013	225	65 and over
5	-	110	4	-	2624	115	Male
21	-	91	-	-	3389	110	Female

7.2. Мигрантско становништво у Републици Србији према полу, старости, активности и занимању, 2021. (наставак)

Досељења, одсељења, старост и пол	Укупно *Total*	Активна лица / *Economically active persons*					
		свега *All*	пољопривредни и сродни радници *Farmers and related workers*	руд., индустр. и сродни радници *Workers in mining and manufacturing and related workers*	радници у трговини *Workers in trade*	радници у услугама *Workers in service activities*	особље друштвене заштите *Employees in social protection*
СРБИЈА – ЈУГ							
Досељени	**51400**	**13749**	**544**	**2510**	**1228**	**1385**	**489**
Мушко	22216	6222	488	2042	262	390	424
Женско	29184	7527	56	468	966	995	65
Испод 15 г.	7026	-	-	-	-	-	-
Мушко	3601	-	-	-	-	-	-
Женско	3425	-	-	-	-	-	-
15–24	8168	972	7	123	81	197	27
Мушко	2881	287	5	80	10	38	19
Женско	5287	685	2	43	71	159	8
25–34	12647	4313	56	542	300	522	124
Мушко	4546	1524	45	422	44	139	90
Женско	8101	2789	11	120	256	383	34
35–44	8769	3855	132	653	420	364	156
Мушко	3977	1829	127	548	80	109	137
Женско	4792	2026	5	105	340	255	19
45–54	6064	2458	185	589	250	182	124
Мушко	2848	1300	168	470	66	48	120
Женско	3216	1158	17	119	184	134	4
55–64	4539	1932	153	527	166	111	53
Мушко	2234	1123	132	449	56	51	53
Женско	2305	809	21	78	110	60	-
65 и више г.	4187	219	11	76	11	9	5
Мушко	2129	159	11	73	6	5	5
Женско	2058	60	-	3	5	4	-
Одсељени	**56806**	**14579**	**569**	**2510**	**1240**	**1448**	**517**
Мушко	24523	6523	508	2031	253	429	455
Женско	32283	8056	61	479	987	1019	62
Испод 15 г.	7152	-	-	-	-	-	-
Мушко	3669	-	-	-	-	-	-
Женско	3483	-	-	-	-	-	-
15–24	9680	1051	8	128	84	213	20
Мушко	3524	309	7	85	9	46	11
Женско	6156	742	1	43	75	167	9
25–34	15876	4995	63	567	325	569	144
Мушко	5947	1840	49	446	49	169	114
Женско	9929	3155	14	121	276	400	30
35–44	9136	3897	141	660	418	372	179
Мушко	4212	1849	134	553	84	110	159
Женско	4924	2048	7	107	334	262	20
45–54	6186	2487	190	587	241	173	123
Мушко	2892	1290	172	460	55	47	120
Женско	3294	1197	18	127	186	126	3
55–64	4558	1948	156	505	162	111	48
Мушко	2185	1096	135	426	51	51	48
Женско	2373	852	21	79	111	60	-
65 и више г.	4218	201	11	63	10	10	3
Мушко	2094	139	11	61	5	6	3
Женско	2124	62	-	2	5	4	-

Migrants in the Republic of Serbia, by sex, age, economic activity and occupation, 2021 (continued)

Активна лица / *Economically active persons*					Лица са личним приходом *Persons with personal income*	Издржавана лица *Dependants*	*Immigrants, emigrants, age and sex*
управни албин. и сродни радници *Administrative and related workers*	руководеће особље *Managers*	стручњаци и уметници *Experts and artists*	остала занимања *Other occupations*	радници без занимања *Workers without occupations*			
							SRBIJA – JUG
358	**9**	**7085**	**134**	**7**	**4018**	**33633**	**Immigrants**
78	5	2418	111	4	1999	13995	Male
280	4	4667	23	3	2019	19638	Female
-	-	-	-	-	-	7026	under 15
-	-	-	-	-	-	3601	Male
-	-	-	-	-	-	3425	Female
27	-	502	8	-	1	7195	15-24
4	-	125	6	-	-	2594	Male
23	-	377	2	-	1	4601	Female
72	2	2654	38	3	3	8331	25-34
8	2	740	32	2	2	3020	Male
64	-	1914	6	1	1	5311	Female
102	2	1971	52	3	5	4909	35-44
28	1	753	44	2	4	2144	Male
74	1	1218	8	1	1	2765	Female
67	5	1038	18	-	41	3565	45-54
15	2	399	12	-	24	1524	Male
52	3	639	6	-	17	2041	Female
78	-	828	15	1	201	2406	55-64
19	-	349	14	-	97	1014	Male
59	-	479	1	1	104	1392	Female
12	-	92	3	-	3767	201	65 and over
4	-	52	3	-	1872	98	Male
8	-	40	-	-	1895	103	Female
363	**10**	**7777**	**139**	**6**	**4035**	**38192**	**Emigrants**
64	6	2658	116	3	1962	16038	Male
299	4	5119	23	3	2073	22154	Female
-	-	-	-	-	-	7152	under 15
-	-	-	-	-	-	3669	Male
-	-	-	-	-	-	3483	Female
26	-	563	9	-	1	8628	15-24
4	-	142	5	-	-	3215	Male
22	-	421	4	-	1	5413	Female
85	2	3194	43	3	3	10878	25-34
12	2	963	34	2	2	4105	Male
73	-	2231	9	1	1	6773	Female
101	4	1971	49	2	6	5233	35-44
22	2	740	44	1	4	2359	Male
79	2	1231	5	1	2	2874	Female
60	4	1089	20	-	36	3663	45-54
9	2	408	17	-	23	1579	Male
51	2	681	3	-	13	2084	Female
78	-	872	15	1	181	2429	55-64
13	-	358	14	-	83	1006	Male
65	-	514	1	1	98	1423	Female
13	-	88	3	-	3808	209	65 and over
4	-	47	2	-	1850	105	Male
9	-	41	1	-	1958	104	Female

7.3. Мигрантско становништво у Републици Србији према полу, старости и националној припадности, 2021.

Досељења, одсељења, старост и пол	Укупно *Total*	Национална припадност / *National affiliation*							
		Срби *Serbs*	Црногорци *Montenegrins*	Југословени *Yugoslavs*	Албанци *Albanians*	Бугари *Bulgarians*	Власи *Vlachs*	Мађари *Hungarians*	Македонци *Macedonians*
РЕПУБЛИКА СРБИЈА									
Досељени	**135194**	**61221**	**631**	**1438**	**422**	**54**	**8**	**1617**	**151**
Мушко	60356	26929	340	645	131	30	5	627	59
Женско	74838	34292	291	793	291	24	3	990	92
Испод 15 г.	19691	3600	8	-	39	-	-	58	-
Мушко	10080	1876	3	-	22	-	-	25	-
Женско	9611	1724	5	-	17	-	-	33	-
15–24	18087	6684	15	80	87	3	-	202	2
Мушко	7014	2662	9	29	14	2	-	56	1
Женско	11073	4022	6	51	73	1	-	146	1
25–34	35386	15439	103	268	141	8	-	361	14
Мушко	13822	6028	45	104	22	3	-	138	7
Женско	21564	9411	58	164	119	5	-	223	7
35–44	24526	13587	157	342	66	12	1	277	32
Мушко	11562	6062	72	168	27	3	-	106	15
Женско	12964	7525	85	174	39	9	1	171	17
45–54	15336	9523	131	324	49	7	2	250	34
Мушко	7363	4276	80	155	19	4	1	109	14
Женско	7973	5247	51	169	30	3	1	141	20
55–64	11326	6557	126	220	27	11	4	257	38
Мушко	5448	3183	74	91	18	8	3	121	13
Женско	5878	3374	52	129	9	3	1	136	25
65 и више г.	10842	5831	91	204	13	13	1	212	31
Мушко	5067	2842	57	98	9	10	1	72	9
Женско	5775	2989	34	106	4	3	-	140	22
Одсељени	**135194**	**61221**	**631**	**1438**	**422**	**54**	**8**	**1617**	**151**
Мушко	60356	26929	340	645	131	30	5	627	59
Женско	74838	34292	291	793	291	24	3	990	92
Испод 15 г.	19691	3600	8	-	39	-	-	58	-
Мушко	10080	1876	3	-	22	-	-	25	-
Женско	9611	1724	5	-	17	-	-	33	-
15–24	18087	6684	15	80	87	3	-	202	2
Мушко	7014	2662	9	29	14	2	-	56	1
Женско	11073	4022	6	51	73	1	-	146	1
25–34	35386	15439	103	268	141	8	-	361	14
Мушко	13822	6028	45	104	22	3	-	138	7
Женско	21564	9411	58	164	119	5	-	223	7
35–44	24526	13587	157	342	66	12	1	277	32
Мушко	11562	6062	72	168	27	3	-	106	15
Женско	12964	7525	85	174	39	9	1	171	17
45–54	15336	9523	131	324	49	7	2	250	34
Мушко	7363	4276	80	155	19	4	1	109	14
Женско	7973	5247	51	169	30	3	1	141	20
55–64	11326	6557	126	220	27	11	4	257	38
Мушко	5448	3183	74	91	18	8	3	121	13
Женско	5878	3374	52	129	9	3	1	136	25
65 и више г.	10842	5831	91	204	13	13	1	212	31
Мушко	5067	2842	57	98	9	10	1	72	9
Женско	5775	2989	34	106	4	3	-	140	22

Migrants in the Republic of Serbia, by sex, age and national affiliation, 2021

Национална припадност / *National affiliation*									
Муслимани *Moslems*	Роми *Romanies*	Румуни *Romanians*	Русини *Ruthenians*	Словаци *Slovaks*	Турци *Turks*	Хрвати *Croats*	Остали *Other*	неизјашњени и неопреде-љени / *Not declared and undefined*	*Immigrants, emigrants, age and sex*
									REPUBLIC OF SERBIA
812	**1374**	**154**	**99**	**176**	**16**	**323**	**4519**	**62179**	**Immigrants**
337	545	60	38	59	13	120	1904	28514	Male
475	829	94	61	117	3	203	2615	33665	Female
83	187	3	4	5	2	4	214	15484	under 15
42	97	1	1	3	2	2	107	7899	Male
41	90	2	3	2	-	2	107	7585	Female
138	367	13	10	18	1	16	493	9958	15-24
38	112	5	2	3	1	4	164	3912	Male
100	255	8	8	15	-	12	329	6046	Female
175	288	24	27	34	3	64	944	17493	25-34
60	104	13	11	13	2	19	344	6909	Male
115	184	11	16	21	1	45	600	10584	Female
153	222	32	19	30	4	53	1640	7899	35-44
66	99	12	6	10	3	22	769	4122	Male
87	123	20	13	20	1	31	871	3777	Female
115	186	35	14	40	5	67	461	4093	45-54
53	76	8	6	18	4	33	200	2307	Male
62	110	27	8	22	1	34	261	1786	Female
99	94	26	16	29	1	64	407	3350	55-64
54	45	10	7	9	1	26	166	1619	Male
45	49	16	9	20	-	38	241	1731	Female
49	30	21	9	20	-	55	360	3902	65 and over
24	12	11	5	3	-	14	154	1746	Male
25	18	10	4	17	-	41	206	2156	Female
812	**1374**	**154**	**99**	**176**	**16**	**323**	**4519**	**62179**	**Emigrants**
337	545	60	38	59	13	120	1904	28514	Male
475	829	94	61	117	3	203	2615	33665	Female
83	187	3	4	5	2	4	214	15484	under 15
42	97	1	1	3	2	2	107	7899	Male
41	90	2	3	2	-	2	107	7585	Female
138	367	13	10	18	1	16	493	9958	15-24
38	112	5	2	3	1	4	164	3912	Male
100	255	8	8	15	-	12	329	6046	Female
175	288	24	27	34	3	64	944	17493	25-34
60	104	13	11	13	2	19	344	6909	Male
115	184	11	16	21	1	45	600	10584	Female
153	222	32	19	30	4	53	1640	7899	35-44
66	99	12	6	10	3	22	769	4122	Male
87	123	20	13	20	1	31	871	3777	Female
115	186	35	14	40	5	67	461	4093	45-54
53	76	8	6	18	4	33	200	2307	Male
62	110	27	8	22	1	34	261	1786	Female
99	94	26	16	29	1	64	407	3350	55-64
54	45	10	7	9	1	26	166	1619	Male
45	49	16	9	20	-	38	241	1731	Female
49	30	21	9	20	-	55	360	3902	65 and over
24	12	11	5	3	-	14	154	1746	Male
25	18	10	4	17	-	41	206	2156	Female

7.3. Мигрантско становништво у Републици Србији према полу, старости и националној припадности, 2021. (наставак)

Досељења, одсељења, старост и пол	Укупно *Total*	Национална припадност / *National affiliation*							
		Срби *Serbs*	Црногорци *Montenegrins*	Југословени *Yugoslavs*	Албанци *Albanians*	Бугари *Bulgarians*	Власи *Vlachs*	Мађари *Hungarians*	Македонци *Macedonians*
СРБИЈА – СЕВЕР									
Досељени	**83794**	**36057**	**574**	**1279**	**58**	**12**	**2**	**1587**	**130**
Мушко	38140	16081	308	576	35	7	2	619	52
Женско	45654	19976	266	703	23	5	-	968	78
Испод 15 г.	12665	1624	8	-	1	-	-	58	-
Мушко	6479	867	3	-	1	-	-	25	-
Женско	6186	757	5	-	-	-	-	33	-
15–24	9919	3208	13	77	3	1	-	197	2
Мушко	4133	1378	7	28	1	1	-	56	1
Женско	5786	1830	6	49	2	-	-	141	1
25–34	22739	9956	94	244	8	4	-	357	14
Мушко	9276	4017	40	100	6	2	-	137	7
Женско	13463	5939	54	144	2	2	-	220	7
35–44	15757	8570	147	300	13	2	-	274	29
Мушко	7585	3968	69	141	6	1	-	104	13
Женско	8172	4602	78	159	7	1	-	170	16
45–54	9272	5531	117	278	17	1	-	243	30
Мушко	4515	2514	74	138	9	1	-	106	12
Женско	4757	3017	43	140	8	-	-	137	18
55–64	6787	3734	110	199	11	-	1	250	29
Мушко	3214	1758	64	83	8	-	1	120	12
Женско	3573	1976	46	116	3	-	-	130	17
65 и више г.	6655	3434	85	181	5	4	1	208	26
Мушко	2938	1579	51	86	4	2	1	71	7
Женско	3717	1855	34	95	1	2	-	137	19
Одсељени	**78388**	**34186**	**591**	**1288**	**50**	**7**	**1**	**1599**	**131**
Мушко	35833	15387	315	574	31	4	1	623	50
Женско	42555	18799	276	714	19	3	-	976	81
Испод 15 г.	12539	1537	8	-	2	-	-	58	-
Мушко	6411	820	3	-	1	-	-	25	-
Женско	6128	717	5	-	1	-	-	33	-
15–24	8407	2676	13	75	2	1	-	202	2
Мушко	3490	1126	7	27	-	1	-	56	1
Женско	4917	1550	6	48	2	-	-	146	1
25–34	19510	8706	96	248	8	2	-	359	13
Мушко	7875	3520	41	100	6	1	-	137	6
Женско	11635	5186	55	148	2	1	-	222	7
35–44	15390	8520	149	299	11	2	-	275	27
Мушко	7350	3940	67	139	6	1	-	105	11
Женско	8040	4580	82	160	5	1	-	170	16
45–54	9150	5519	122	284	18	1	-	247	28
Мушко	4471	2548	76	140	10	1	-	108	12
Женско	4679	2971	46	144	8	-	-	139	16
55–64	6768	3750	117	193	8	-	-	248	33
Мушко	3263	1818	69	79	7	-	-	120	13
Женско	3505	1932	48	114	1	-	-	128	20
65 и више г.	6624	3478	86	189	1	1	1	210	28
Мушко	2973	1615	52	89	1	-	1	72	7
Женско	3651	1863	34	100	-	1	-	138	21

Migrants in the Republic of Serbia, by sex, age and national affiliation, 2021 (continued)

Национална припадност / *National affiliation*									
Муслимани *Moslems*	Роми *Romanies*	Румуни *Romanians*	Русини *Ruthenians*	Словаци *Slovaks*	Турци *Turks*	Хрвати *Croats*	Остали *Other*	неизјашњени и неопредељени / *Not declared and undefined*	*Immigrants, emigrants, age and sex*
									SRBIJA – SEVER
153	**852**	**148**	**95**	**169**	**6**	**312**	**3370**	**38990**	**Immigrants**
85	353	58	37	56	5	118	1510	18238	Male
68	499	90	58	113	1	194	1860	20752	Female
4	106	3	4	4	-	4	79	10770	under 15
3	52	1	1	2	-	2	37	5485	Male
1	54	2	3	2	-	2	42	5285	Female
13	215	13	10	18	1	16	247	5885	15-24
4	75	5	2	3	1	4	116	2451	Male
9	140	8	8	15	-	12	131	3434	Female
24	187	24	26	31	2	59	659	11050	25-34
13	72	13	11	13	1	19	267	4558	Male
11	115	11	15	18	1	40	392	6492	Female
36	144	32	18	29	1	53	1403	4706	35-44
20	71	12	6	9	1	22	674	2468	Male
16	73	20	12	20	-	31	729	2238	Female
35	121	32	14	39	2	67	361	2384	45-54
19	49	8	6	17	2	33	154	1373	Male
16	72	24	8	22	-	34	207	1011	Female
30	60	23	16	28	-	60	330	1906	55-64
20	27	8	7	9	-	24	137	936	Male
10	33	15	9	19	-	36	193	970	Female
11	19	21	7	20	-	53	291	2289	65 and over
6	7	11	4	3	-	14	125	967	Male
5	12	10	3	17	-	39	166	1322	Female
152	**797**	**148**	**99**	**175**	**7**	**312**	**3438**	**35407**	**Emigrants**
81	339	60	38	59	7	118	1540	16606	Male
71	458	88	61	116	-	194	1898	18801	Female
4	88	3	4	5	-	4	87	10739	under 15
2	43	1	1	3	-	2	41	5469	Male
2	45	2	3	2	-	2	46	5270	Female
11	199	13	10	18	1	15	237	4932	15-24
6	71	5	2	3	1	4	108	2072	Male
5	128	8	8	15	-	11	129	2860	Female
25	169	24	27	33	2	61	678	9059	25-34
12	68	13	11	13	2	19	272	3654	Male
13	101	11	16	20	-	42	406	5405	Female
36	144	31	19	30	1	53	1427	4366	35-44
21	73	12	6	10	1	22	689	2247	Male
15	71	19	13	20	-	31	738	2119	Female
38	120	31	14	40	2	67	376	2243	45-54
18	50	8	6	18	2	33	160	1281	Male
20	70	23	8	22	-	34	216	962	Female
24	57	25	16	29	1	60	333	1874	55-64
15	26	10	7	9	1	24	137	928	Male
9	31	15	9	20	-	36	196	946	Female
14	20	21	9	20	-	52	300	2194	65 and over
7	8	11	5	3	-	14	133	955	Male
7	12	10	4	17	-	38	167	1239	Female

7.3. Мигрантско становништво у Републици Србији према полу, старости и националној припадности, 2021. (наставак)

Досељења, одсељења, старост и пол	Укупно *Total*	Национална припадност / *National affiliation*							
		Срби *Serbs*	Црногорци *Montenegrins*	Југословени *Yugoslavs*	Албанци *Albanians*	Бугари *Bulgarians*	Власи *Vlachs*	Мађари *Hungarians*	Македонци *Macedonians*
СРБИЈА – ЈУГ									
Досељени	**51400**	**25164**	**57**	**159**	**364**	**42**	**6**	**30**	**21**
Мушко	22216	10848	32	69	96	23	3	8	7
Женско	29184	14316	25	90	268	19	3	22	14
Испод 15 г.	7026	1976	-	-	38	-	-	-	-
Мушко	3601	1009	-	-	21	-	-	-	-
Женско	3425	967	-	-	17	-	-	-	-
15–24	8168	3476	2	3	84	2	-	5	-
Мушко	2881	1284	2	1	13	1	-	-	-
Женско	5287	2192	-	2	71	1	-	5	-
25–34	12647	5483	9	24	133	4	-	4	-
Мушко	4546	2011	5	4	16	1	-	1	-
Женско	8101	3472	4	20	117	3	-	3	-
35–44	8769	5017	10	42	53	10	1	3	3
Мушко	3977	2094	3	27	21	2	-	2	2
Женско	4792	2923	7	15	32	8	1	1	1
45–54	6064	3992	14	46	32	6	2	7	4
Мушко	2848	1762	6	17	10	3	1	3	2
Женско	3216	2230	8	29	22	3	1	4	2
55–64	4539	2823	16	21	16	11	3	7	9
Мушко	2234	1425	10	8	10	8	2	1	1
Женско	2305	1398	6	13	6	3	1	6	8
65 и више г.	4187	2397	6	23	8	9	-	4	5
Мушко	2129	1263	6	12	5	8	-	1	2
Женско	2058	1134	-	11	3	1	-	3	3
Одсељени	**56806**	**27035**	**40**	**150**	**372**	**47**	**7**	**18**	**20**
Мушко	24523	11542	25	71	100	26	4	4	9
Женско	32283	15493	15	79	272	21	3	14	11
Испод 15 г.	7152	2063	-	-	37	-	-	-	-
Мушко	3669	1056	-	-	21	-	-	-	-
Женско	3483	1007	-	-	16	-	-	-	-
15–24	9680	4008	2	5	85	2	-	-	-
Мушко	3524	1536	2	2	14	1	-	-	-
Женско	6156	2472	-	3	71	1	-	-	-
25–34	15876	6733	7	20	133	6	-	2	1
Мушко	5947	2508	4	4	16	2	-	1	1
Женско	9929	4225	3	16	117	4	-	1	-
35–44	9136	5067	8	43	55	10	1	2	5
Мушко	4212	2122	5	29	21	2	-	1	4
Женско	4924	2945	3	14	34	8	1	1	1
45–54	6186	4004	9	40	31	6	2	3	6
Мушко	2892	1728	4	15	9	3	1	1	2
Женско	3294	2276	5	25	22	3	1	2	4
55–64	4558	2807	9	27	19	11	4	9	5
Мушко	2185	1365	5	12	11	8	3	1	-
Женско	2373	1442	4	15	8	3	1	8	5
65 и више г.	4218	2353	5	15	12	12	-	2	3
Мушко	2094	1227	5	9	8	10	-	-	2
Женско	2124	1126	-	6	4	2	-	2	1

Migrants in the Republic of Serbia, by sex, age and national affiliation, 2021 (continued)

Национална припадност / *National affiliation*									
Муслимани *Moslems*	Роми *Romanies*	Румуни *Romanians*	Русини *Ruthenians*	Словаци *Slovaks*	Турци *Turks*	Хрвати *Croats*	Остали *Other*	неизјашњени и неопредељени / *Not declared and undefined*	*Immigrants, emigrants, age and sex*
									SRBIJA – J UG
659	**522**	**6**	**4**	**7**	**10**	**11**	**1149**	**23189**	**Immigrants**
252	192	2	1	3	8	2	394	10276	Male
407	330	4	3	4	2	9	755	12913	Female
79	81	-	-	1	2	-	135	4714	under 15
39	45	-	-	1	2	-	70	2414	Male
40	36	-	-	-	-	-	65	2300	Female
125	152	-	-	-	-	-	246	4073	15-24
34	37	-	-	-	-	-	48	1461	Male
91	115	-	-	-	-	-	198	2612	Female
151	101	-	1	3	1	5	285	6443	25-34
47	32	-	-	-	1	-	77	2351	Male
104	69	-	1	3	-	5	208	4092	Female
117	78	-	1	1	3	-	237	3193	35-44
46	28	-	-	1	2	-	95	1654	Male
71	50	-	1	-	1	-	142	1539	Female
80	65	3	-	1	3	-	100	1709	45-54
34	27	-	-	1	2	-	46	934	Male
46	38	3	-	-	1	-	54	775	Female
69	34	3	-	1	1	4	77	1444	55-64
34	18	2	-	-	1	2	29	683	Male
35	16	1	-	1	-	2	48	761	Female
38	11	-	2	-	-	2	69	1613	65 and over
18	5	-	1	-	-	-	29	779	Male
20	6	-	1	-	-	2	40	834	Female
660	**577**	**6**	**-**	**1**	**9**	**11**	**1081**	**26772**	**Emigrants**
256	206	-	-	-	6	2	364	11908	Male
404	371	6	-	1	3	9	717	14864	Female
79	99	-	-	-	2	-	127	4745	under 15
40	54	-	-	-	2	-	66	2430	Male
39	45	-	-	-	-	-	61	2315	Female
127	168	-	-	-	-	1	256	5026	15-24
32	41	-	-	-	-	-	56	1840	Male
95	127	-	-	-	-	1	200	3186	Female
150	119	-	-	1	1	3	266	8434	25-34
48	36	-	-	-	-	-	72	3255	Male
102	83	-	-	1	1	3	194	5179	Female
117	78	1	-	-	3	-	213	3533	35-44
45	26	-	-	-	2	-	80	1875	Male
72	52	1	-	-	1	-	133	1658	Female
77	66	4	-	-	3	-	85	1850	45-54
35	26	-	-	-	2	-	40	1026	Male
42	40	4	-	-	1	-	45	824	Female
75	37	1	-	-	-	4	74	1476	55-64
39	19	-	-	-	-	2	29	691	Male
36	18	1	-	-	-	2	45	785	Female
35	10	-	-	-	-	3	60	1708	65 and over
17	4	-	-	-	-	-	21	791	Male
18	6	-	-	-	-	3	39	917	Female

7.4. Мигрантско становништво у Републици Србији према типу насеља, полу и националној припадности, 2021.

Досељења, одсељења, тип насеља пресељења и пол	Укупно *Total*	Национална припадност / *National affiliation*							
		Срби *Serbs*	Црногорци *Montenegrins*	Југословени *Yugoslavs*	Албанци *Albanians*	Бугари *Bulgarians*	Власи *Vlachs*	Мађари *Hungarians*	Македонци *Macedonians*
РЕПУБЛИКА СРБИЈА									
Досељени	**135194**	**61221**	**631**	**1438**	**422**	**54**	**8**	**1617**	**151**
Мушко	60356	26929	340	645	131	30	5	627	59
Женско	74838	34292	291	793	291	24	3	990	92
Градска насеља	88424	39631	483	1009	94	32	2	882	94
Мушко	39825	17459	259	465	50	15	2	344	36
Женско	48599	22172	224	544	44	17	-	538	58
Остала насеља	46770	21590	148	429	328	22	6	735	57
Мушко	20531	9470	81	180	81	15	3	283	23
Женско	26239	12120	67	249	247	7	3	452	34
Одсељени	**135194**	**61221**	**631**	**1438**	**422**	**54**	**8**	**1617**	**151**
Мушко	60356	26929	340	645	131	30	5	627	59
Женско	74838	34292	291	793	291	24	3	990	92
Градска насеља	86411	39442	495	1033	68	24	7	769	105
Мушко	40050	18042	275	472	39	16	4	303	41
Женско	46361	21400	220	561	29	8	3	466	64
Остала насеља	48783	21779	136	405	354	30	1	848	46
Мушко	20306	8887	65	173	92	14	1	324	18
Женско	28477	12892	71	232	262	16	-	524	28
СРБИЈА – СЕВЕР									
Досељени	**83794**	**36057**	**574**	**1279**	**58**	**12**	**2**	**1587**	**130**
Мушко	38140	16081	308	576	35	7	2	619	52
Женско	45654	19976	266	703	23	5	-	968	78
Градска насеља	63679	27717	452	922	33	8	2	870	83
Мушко	29184	12445	238	424	22	3	2	340	33
Женско	34495	15272	214	498	11	5	-	530	50
Остала насеља	20115	8340	122	357	25	4	-	717	47
Мушко	8956	3636	70	152	13	4	-	279	19
Женско	11159	4704	52	205	12	-	-	438	28
Одсељени	**78388**	**34186**	**591**	**1288**	**50**	**7**	**1**	**1599**	**131**
Мушко	35833	15387	315	574	31	4	1	623	50
Женско	42555	18799	276	714	19	3	-	976	81
Градска насеља	59608	25979	472	941	40	5	1	759	94
Мушко	27901	11964	259	425	27	3	1	301	37
Женско	31707	14015	213	516	13	2	-	458	57
Остала насеља	18780	8207	119	347	10	2	-	840	37
Мушко	7932	3423	56	149	4	1	-	322	13
Женско	10848	4784	63	198	6	1	-	518	24
СРБИЈА – ЈУГ									
Досељени	**51400**	**25164**	**57**	**159**	**364**	**42**	**6**	**30**	**21**
Мушко	22216	10848	32	69	96	23	3	8	7
Женско	29184	14316	25	90	268	19	3	22	14
Градска насеља	24745	11914	31	87	61	24	-	12	11
Мушко	10641	5014	21	41	28	12	-	4	3
Женско	14104	6900	10	46	33	12	-	8	8
Остала насеља	26655	13250	26	72	303	18	6	18	10
Мушко	11575	5834	11	28	68	11	3	4	4
Женско	15080	7416	15	44	235	7	3	14	6
Одсељени	**56806**	**27035**	**40**	**150**	**372**	**47**	**7**	**18**	**20**
Мушко	24523	11542	25	71	100	26	4	4	9
Женско	32283	15493	15	79	272	21	3	14	11
Градска насеља	26803	13463	23	92	28	19	6	10	11
Мушко	12149	6078	16	47	12	13	3	2	4
Женско	14654	7385	7	45	16	6	3	8	7
Остала насеља	30003	13572	17	58	344	28	1	8	9
Мушко	12374	5464	9	24	88	13	1	2	5
Женско	17629	8108	8	34	256	15	-	6	4

Migrants in the Republic of Serbia, by type of settlements, sex and national affiliation, 2021

Национална припадност / *National affiliation*									*Immigrants, emigrants, type of settlements removal and sex*
Муслимани *Moslems*	Роми *Romanies*	Румуни *Romanians*	Русини *Ruthenians*	Словаци *Slovaks*	Турци *Turks*	Хрвати *Croats*	Остали *Other*	неизјашњени и неопредељени / *Not declared and undefined*	
									REPUBLIC OF SERBIA
812	**1374**	**154**	**99**	**176**	**16**	**323**	**4519**	**62179**	**Immigrants**
337	545	60	38	59	13	120	1904	28514	Male
475	829	94	61	117	3	203	2615	33665	Female
489	649	76	60	92	13	193	3106	41519	Urban settlements
217	248	30	29	30	11	74	1338	19218	Male
272	401	46	31	62	2	119	1768	22301	Female
323	725	78	39	84	3	130	1413	20660	Other settlements
120	297	30	9	29	2	46	566	9296	Male
203	428	48	30	55	1	84	847	11364	Female
812	**1374**	**154**	**99**	**176**	**16**	**323**	**4519**	**62179**	**Emigrants**
337	545	60	38	59	13	120	1904	28514	Male
475	829	94	61	117	3	203	2615	33665	Female
373	680	59	56	84	8	187	3048	39973	Urban settlements
171	275	24	25	31	6	72	1336	18918	Male
202	405	35	31	53	2	115	1712	21055	Female
439	694	95	43	92	8	136	1471	22206	Other settlements
166	270	36	13	28	7	48	568	9596	Male
273	424	59	30	64	1	88	903	12610	Female
									SRBIJA – SEVER
153	**852**	**148**	**95**	**169**	**6**	**312**	**3370**	**38990**	**Immigrants**
85	353	58	37	56	5	118	1510	18238	Male
68	499	90	58	113	1	194	1860	20752	Female
127	436	75	58	89	5	188	2512	30102	Urban settlements
71	185	30	28	27	4	72	1124	14136	Male
56	251	45	30	62	1	116	1388	15966	Female
26	416	73	37	80	1	124	858	8888	Other settlements
14	168	28	9	29	1	46	386	4102	Male
12	248	45	28	51	-	78	472	4786	Female
152	**797**	**148**	**99**	**175**	**7**	**312**	**3438**	**35407**	**Emigrants**
81	339	60	38	59	7	118	1540	16606	Male
71	458	88	61	116	-	194	1898	18801	Female
128	411	56	56	84	4	182	2632	27764	Urban settlements
69	171	24	25	31	4	71	1187	13302	Male
59	240	32	31	53	-	111	1445	14462	Female
24	386	92	43	91	3	130	806	7643	Other settlements
12	168	36	13	28	3	47	353	3304	Male
12	218	56	30	63	-	83	453	4339	Female
									SRBIJA – JUG
659	**522**	**6**	**4**	**7**	**10**	**11**	**1149**	**23189**	**Immigrants**
252	192	2	1	3	8	2	394	10276	Male
407	330	4	3	4	2	9	755	12913	Female
362	213	1	2	3	8	5	594	11417	Urban settlements
146	63	-	1	3	7	2	214	5082	Male
216	150	1	1	-	1	3	380	6335	Female
297	309	5	2	4	2	6	555	11772	Other settlements
106	129	2	-	-	1	-	180	5194	Male
191	180	3	2	4	1	6	375	6578	Female
660	**577**	**6**	**-**	**1**	**9**	**11**	**1081**	**26772**	**Emigrants**
256	206	-	-	-	6	2	364	11908	Male
404	371	6	-	1	3	9	717	14864	Female
245	269	3	-	-	4	5	416	12209	Urban settlements
102	104	-	-	-	2	1	149	5616	Male
143	165	3	-	-	2	4	267	6593	Female
415	308	3	-	1	5	6	665	14563	Other settlements
154	102	-	-	-	4	1	215	6292	Male
261	206	3	-	1	1	5	450	8271	Female

Природно и механичко кретање становништва по општинама
Vital statistics, by municipalities

8

8.1. Процењен број становника
Estimated number of population 307

8.2. Основни подаци о рођеним, 2021.
Basic data on births, 2021 310

8.3. Умрли и умрла одојчад, 2021.
Deaths and infant deaths, 2021 313

8.4. Умрли насилном смрћу према пореклу насилне смрти и полу, 2021.
Deaths by violence, by origin of violence and sex, 2021 316

8.5. Закључени бракови према старости младожење и невесте, 2021.
Marriages, by age of groom and bride, 2021 322

8.6. Закључени бракови према браку по реду младожење и невесте, 2021.
Marriages, by order of marriage of groom and bride, 2021 328

8.7. Закључени бракови према ранијем брачном статусу младожење и невесте, 2021.
Marriages, by previous marital status of groom and bride, 2021 331

8.8. Разведени бракови према старости мужа и жене, 2021.
Divorces, by age of husband and wife, 2021 334

8.9. Разведени бракови према трајању брака и броју издржаване деце рођене у овом браку, 2021.
Divorces, by duration of marriage and number of dependant children born in this marriage, 2021 340

8.10. Разведени бракови према браку по реду мужа и жене, 2021.
Divorces, by order of marriage of husband and wife, 2021 346

8.11. Разведени бракови према ранијем брачном статусу мужа и жене, 2021.
Divorces, by previous marital status of husband and wife, 2021 349

8.12. Мигрантско становништво у Републици Србији, према старости, по општинама, 2021.
Migrants in the Republic of Serbia, by age, by municipalities, 2021 352

8.13. Мигрантско становништво у Републици Србији, према активности и занимању, по општинама, 2021.
Migrants in the Republic of Serbia, by economic activity and occupation, by municipalities, 2021 358

8.14. Мигрантско становништво у Републици Србији, према националној припадности, по општинама, 2021.
Migrants in the Republic of Serbia, by national affiliation, by municipalities, 2021 370

8.1. Процењен број становника
Estimated number of population

Стање 30.06. / As of 30 June

Регион Област Град – општина	2021			Region Area *City*-municipality
	укупно *Total*	мушко *Male*	женско *Female*	
РЕПУБЛИКА СРБИЈА	**6834326**	**3327001**	**3507325**	**REPUBLIC OF SERBIA**
СРБИЈА – СЕВЕР	3514649	1686825	1827824	SRBIJA – SEVER
Београдски регион	**1688667**	**796386**	**892281**	**Beogradski region**
Београдска област (*Град Београд*)	**1688667**	**796386**	**892281**	**Beogradska oblast** (*Grad Beograd*)
Барајево	26608	13299	13309	Barajevo
Вождовац	169695	79245	90450	Voždovac
Врачар	57563	25500	32063	Vračar
Гроцка	87037	43106	43931	Grocka
Звездара	171278	79241	92037	Zvezdara
Земун	177263	83840	93423	Zemun
Лазаревац	55477	27077	28400	Lazarevac
Младеновац	50845	24933	25912	Mladenovac
Нови Београд	209941	96945	112996	Novi Beograd
Обреновац	71460	35068	36392	Obrenovac
Палилула	185270	88146	97124	Palilula
Раковица	106186	49504	56682	Rakovica
Савски венац	34749	15707	19042	Savski venac
Сопот	19572	9809	9763	Sopot
Стари град	43449	18992	24457	Stari grad
Сурчин	47218	23596	23622	Surčin
Чукарица	175056	82378	92678	Čukarica
Регион Војводине	**1825982**	**890439**	**935543**	**Region Vojvodine**
Западнобачка област	**166395**	**81524**	**84871**	**Zapadnobačka oblast**
Сомбор	*76393*	*37137*	*39256*	*Sombor*
Апатин	25639	12523	13116	Apatin
Кула	38051	18710	19341	Kula
Оџаци	26312	13154	13158	Odžaci
Јужнобанатска област	**272560**	**134090**	**138470**	**Južnobanatska oblast**
Панчево	*118163*	*57498*	*60665*	*Pančevo*
Алибунар	17817	8934	8883	Alibunar
Бела Црква	15559	7798	7761	Bela Crkva
Вршац	*47984*	*23137*	*24847*	*Vršac*
Ковачица	23218	11578	11640	Kovačica
Ковин	30459	15350	15109	Kovin
Опово	9509	4751	4758	Opovo
Пландиште	9851	5044	4807	Plandište
Јужнобачка област	**617177**	**297509**	**319668**	**Južnobačka oblast**
Нови Сад	*363789*	*172166*	*191623*	*Grad Novi Sad*
Бач	12688	6353	6335	Bač
Бачка Паланка	50642	24925	25717	Bačka Palanka
Бачки Петровац	12495	6207	6288	Bački Petrovac
Беочин	14787	7405	7382	Beočin
Бечеј	34350	16890	17460	Bečej
Врбас	38119	18609	19510	Vrbas
Жабаљ	24663	12412	12251	Žabalj
Србобран	15140	7412	7728	Srbobran
Сремски Карловци	8173	4021	4152	Sremski Karlovci
Темерин	27487	13554	13933	Temerin
Тител	14844	7555	7289	Titel
Севернобанатска област	**132117**	**64690**	**67427**	**Severnobanatska oblast**
Кикинда	*52668*	*25826*	*26842*	*Kikinda*
Ада	15437	7507	7930	Ada
Кањижа	23039	11232	11807	Kanjiža
Нови Кнежевац	9910	4903	5007	Novi Kneževac
Сента	21120	10241	10879	Senta
Чока	9943	4981	4962	Čoka
Севернобачка област	**175397**	**84756**	**90641**	**Severnobačka oblast**
Суботица	*134572*	*64782*	*69790*	*Subotica*
Бачка Топола	29853	14614	15239	Bačka Topola
Мали Иђош	10972	5360	5612	Mali Iđoš
Средњобанатска област	**169757**	**83466**	**86291**	**Srednjobanatska oblast**
Зрењанин	*113248*	*55245*	*58003*	*Zrenjanin*
Житиште	14487	7311	7176	Žitište
Нова Црња	8900	4453	4447	Nova Crnja
Нови Бечеј	21896	10770	11126	Novi Bečej
Сечањ	11226	5687	5539	Sečanj

8.1. Процењен број становника (наставак)
Estimated number of population (continued)

Стање 30.06. / As of 30 June

Регион Област Град – општина	2021			Region Area *City*-municipality
	укупно *Total*	мушко *Male*	женско *Female*	
Сремска област	**292579**	**144404**	**148175**	**Sremska oblast**
Сремска Митровица	*73884*	*36153*	*37731*	*Sremska Mitrovica*
Инђија	44964	22244	22720	Inđija
Ириг	9676	4756	4920	Irig
Пећинци	18929	9607	9322	Pećinci
Рума	50468	24801	25667	Ruma
Стара Пазова	64505	31867	32638	Stara Pazova
Шид	30153	14976	15177	Šid
СРБИЈА – ЈУГ	3319677	1640176	1679501	SRBIJA – JUG
Регион Шумадије и Западне Србије	**1867552**	**920574**	**946978**	**Region Šumadije i Zapadne Srbije**
Златиборска област	**259182**	**128446**	**130736**	**Zlatiborska oblast**
Град Ужице	*71039*	*34405*	*36634*	*Grad Užice*
Ужице	64553	31300	33253	Užice
Севојно	6486	3105	3381	Sevojno
Ариље	17368	8642	8726	Arilje
Бајина Башта	23613	11881	11732	Bajina Bašta
Косјерић	10295	5174	5121	Kosjerić
Нова Варош	13749	6925	6824	Nova Varoš
Пожега	26602	13157	13445	Požega
Прибој	22857	11257	11600	Priboj
Пријепоље	33612	16859	16753	Prijepolje
Сјеница	25411	12935	12476	Sjenica
Чајетина	14636	7211	7425	Čajetina
Колубарска област	**158579**	**78691**	**79888**	**Kolubarska oblast**
Ваљево	*83677*	*40716*	*42961*	*Valjevo*
Лајковац	14407	7247	7160	Lajkovac
Љиг	10825	5450	5375	Ljig
Мионица	12518	6398	6120	Mionica
Осечина	10466	5429	5037	Osečina
Уб	26686	13451	13235	Ub
Мачванска област	**270844**	**134197**	**136647**	**Mačvanska oblast**
Шабац	*108187*	*52829*	*55358*	*Šabac*
Богатић	25630	12916	12714	Bogatić
Владимирци	15003	7737	7266	Vladimirci
Коцељева	11273	5822	5451	Koceljeva
Крупањ	14759	7554	7205	Krupanj
Лозница	*73089*	*35857*	*37232*	*Loznica*
Љубовија	12043	6099	5944	Ljubovija
Мали Зворник	10860	5383	5477	Mali Zvornik
Моравичка област	**194072**	**95250**	**98822**	**Moravička oblast**
Чачак	*107598*	*52114*	*55484*	*Čačak*
Горњи Милановац	40260	19859	20401	Gornji Milanovac
Ивањица	28685	14479	14206	Ivanjica
Лучани	17529	8798	8731	Lučani
Поморавска област	**191260**	**92979**	**98281**	**Pomoravska oblast**
Јагодина	*67563*	*32725*	*34838*	*Jagodina*
Деспотовац	19278	9506	9772	Despotovac
Параћин	48756	23699	25057	Paraćin
Рековац	8537	4292	4245	Rekovac
Свилајнац	20298	9711	10587	Svilajnac
Ћуприја	26828	13046	13782	Ćuprija
Расинска област	**215629**	**106353**	**109276**	**Rasinska oblast**
Крушевац	*117567*	*57428*	*60139*	*Kruševac*
Александровац	23093	11538	11555	Aleksandrovac
Брус	14029	7239	6790	Brus
Варварин	15495	7742	7753	Varvarin
Трстеник	37181	18301	18880	Trstenik
Ћићевац	8264	4105	4159	Ćićevac
Рашка област	**302042**	**149755**	**152287**	**Raška oblast**
Краљево	*114424*	*56169*	*58255*	*Kraljevo*
Врњачка Бања	25468	12315	13153	Vrnjačka Banja
Нови Пазар	*108352*	*54006*	*54346*	*Novi Pazar*
Рашка	21694	10832	10862	Raška
Тутин	32104	16433	15671	Tutin
Шумадијска област	**275944**	**134903**	**141041**	**Šumadijska oblast**
Крагујевац	*174322*	*84299*	*90023*	*Kragujevac*
Аранђеловац	42078	20648	21430	Aranđelovac
Баточина	10594	5329	5265	Batočina
Кнић	12442	6355	6087	Knić
Лапово	6921	3447	3474	Lapovo
Рача	10062	5013	5049	Rača
Топола	19525	9812	9713	Topola

8.1. Процењен број становника (наставак)
Estimated number of population (continued)

Стање 30.06. / As of 30 June

Регион Област Град – општина	2021			Region Area *City*-municipality
	укупно *Total*	мушко *Male*	женско *Female*	
Регион Јужне и Источне Србије	**1452125**	**719602**	**732523**	**Region Južne i Istočne Srbije**
Борска област	106971	52217	54754	**Borska oblast**
Бор	*43193*	*21025*	*22168*	*Bor*
Кладово	17665	8622	9043	Kladovo
Мајданпек	15552	7752	7800	Majdanpek
Неготин	30561	14818	15743	Negotin
Браничевска област	**160070**	**78115**	**81955**	**Braničevska oblast**
Град Пожаревац	*70168*	*33878*	*36290*	*Grad Požarevac*
Пожаревац	57396	27596	29800	Požarevac
Костолац	12772	6282	6490	Kostolac
Велико Градиште	15144	7325	7819	Veliko Gradište
Голубац	7000	3411	3589	Golubac
Жабари	8903	4429	4474	Žabari
Жагубица	10653	5250	5403	Žagubica
Кучево	12317	6071	6246	Kučevo
Мало Црниће	9168	4614	4554	Malo Crniće
Петровац на Млави	26717	13137	13580	Petrovac na Mlavi
Зајечарска област	**102215**	**50206**	**52009**	**Zaječarska oblast**
Зајечар	*51607*	*25275*	*26332*	*Zaječar*
Бољевац	10692	5321	5371	Boljevac
Књажевац	26382	13039	13343	Knjaževac
Сокобања	13534	6571	6963	Sokobanja
Јабланичка област	**193364**	**96724**	**96640**	**Jablanička oblast**
Лесковац	*130940*	*65126*	*65814*	*Leskovac*
Бојник	9731	4985	4746	Bojnik
Власотинце	26723	13424	13299	Vlasotince
Лебане	18790	9451	9339	Lebane
Медвеђа	6134	3191	2943	Medveđa
Црна Трава	1046	547	499	Crna Trava
Нишавска област	**354102**	**173424**	**180678**	**Nišavska oblast**
Град Ниш	*252655*	*122115*	*130540*	*Grad Niš*
Медијана	83808	39167	44641	Medijana
Нишка Бања	13711	6825	6886	Niška Banja
Палилула	71910	35390	36520	Palilula
Пантелеј	52958	25799	27159	Pantelej
Црвени крст	30268	14934	15334	Crveni krst
Алексинац	45824	22861	22963	Aleksinac
Гацин Хан	6240	3264	2976	Gadžin Han
Дољевац	17497	8926	8571	Doljevac
Мерошина	12582	6495	6087	Merošina
Ражањ	7482	3809	3673	Ražanj
Сврљиг	11822	5954	5868	Svrljig
Пиротска област	**81165**	**41146**	**40019**	**Pirotska oblast**
Пирот	*52602*	*26395*	*26207*	*Pirot*
Бабушница	9497	4934	4563	Babušnica
Бела Паланка	10325	5381	4944	Bela Palanka
Димитровград	8741	4436	4305	Dimitrovgrad
Подунавска област	**180400**	**89125**	**91275**	**Podunavska oblast**
Смедерево	*100155*	*49337*	*50818*	*Smederevo*
Велика Плана	36710	18196	18514	Velika Plana
Смедеревска Паланка	43535	21592	21943	Smederevska Palanka
Пчињска област	**193073**	**97718**	**95355**	**Pčinjska oblast**
Град Врање	*78094*	*39211*	*38883*	*Grad Vranje*
Врање	69654	34925	34729	Vranje
Врањска Бања	8440	4286	4154	Vranjska Banja
Босилеград	6779	3525	3254	Bosilegrad
Бујановац	37394	19177	18217	Bujanovac
Владичин Хан	18174	9098	9076	Vladičin Han
Прешево	30194	15285	14909	Preševo
Сурдулица	18023	9036	8987	Surdulica
Трговиште	4415	2386	2029	Trgovište
Топличка област	**80765**	**40927**	**39838**	**Toplička oblast**
Прокупље	*39643*	*19686*	*19957*	*Prokuplje*
Блаце	9925	5044	4881	Blace
Житорађа	14440	7504	6936	Žitorađa
Куршумлија	16757	8693	8064	Kuršumlija
Регион Косово и Метохија	**...**	**...**	**...**	**Region Kosovo i Metohija**

8.2. Основни подаци о рођеним, 2021.
Basic data on births, 2021

Регион Област Град – општина	Укупно *Total*	Живо-рођени *Live births*	Мртво-рођени *Stillbirths*	Живорођени / *Live births*							Region Area *City - municipality*
				мушки *Male*	женски *Female*	у здрав-ственој установи *In health institution*	на другом месту *Other place*		брачно *Legiti-mate*	ван-брачно *Illegiti-mate*	
							уз помоћ *With help*	без помоћи *Without help*			
РЕПУБЛИКА СРБИЈА	**62520**	**62180**	**340**	**31971**	**30209**	**62052**	**22**	**106**	**43535**	**18645**	**REPUBLIC OF SERBIA**
СРБИЈА – СЕВЕР	34733	34540	193	17809	16731	34454	14	72	24182	10358	SRBIJA – SEVER
Београдски регион	**17881**	**17803**	**78**	**9213**	**8590**	**17766**	**5**	**32**	**12744**	**5059**	**Beogradski region**
Београдска област											**Beogradska oblast**
(Град Београд)	***17881***	***17803***	***78***	***9213***	***8590***	***17766***	***5***	***32***	***12744***	***5059***	*(Grad Beograd)*
Барајево	215	215	-	125	90	215	-	-	142	73	Barajevo
Вождовац	1919	1916	3	995	921	1914	-	2	1426	490	Voždovac
Врачар	586	586	-	298	288	584	-	2	419	167	Vračar
Гроцка	762	759	3	396	363	757	-	2	545	214	Grocka
Звездара	2079	2071	8	1088	983	2070	1	-	1516	555	Zvezdara
Земун	1941	1933	8	994	939	1933	-	-	1350	583	Zemun
Лазаревац	635	634	1	321	313	632	1	1	519	115	Lazarevac
Младеновац	493	489	4	257	232	488	-	1	328	161	Mladenovac
Нови Београд	2131	2123	8	1084	1039	2116	1	6	1594	529	Novi Beograd
Обреновац	728	724	4	377	347	724	-	-	491	233	Obrenovac
Палилула	2109	2100	9	1093	1007	2091	-	9	1408	692	Palilula
Раковица	971	969	2	521	448	969	-	-	713	256	Rakovica
Савски венац	502	481	21	238	243	478	1	2	321	160	Savski venac
Сопот	159	159	-	77	82	159	-	-	100	59	Sopot
Стари град	454	452	2	240	212	449	1	2	306	146	Stari grad
Сурчин	479	477	2	234	243	476	-	1	333	144	Surčin
Чукарица	1718	1715	3	875	840	1711	-	4	1233	482	Čukarica
Регион Војводине	**16852**	**16737**	**115**	**8596**	**8141**	**16688**	**9**	**40**	**11438**	**5299**	**Region Vojvodine**
Западнобачка област	**1228**	**1220**	**8**	**644**	**576**	**1217**	**1**	**2**	**834**	**386**	**Zapadnobačka oblast**
Сомбор	*551*	*547*	*4*	*290*	*257*	*544*	*1*	*2*	*383*	*164*	*Sombor*
Апатин	178	176	2	99	77	176	-	-	105	71	Apatin
Кула	274	273	1	136	137	273	-	-	187	86	Kula
Оџаци	225	224	1	119	105	224	-	-	159	65	Odžaci
Јужнобанатска област	**2383**	**2374**	**9**	**1226**	**1148**	**2371**	**-**	**3**	**1312**	**1062**	**Južnobanatska oblast**
Панчево	*1106*	*1103*	*3*	*564*	*539*	*1100*	*-*	*3*	*696*	*407*	*Pančevo*
Алибунар	147	146	1	75	71	146	-	-	65	81	Alibunar
Бела Црква	111	110	1	53	57	110	-	-	52	58	Bela Crkva
Вршац	*417*	*414*	*3*	*223*	*191*	*414*	*-*	*-*	*175*	*239*	*Vršac*
Ковачица	200	200	-	100	100	200	-	-	127	73	Kovačica
Ковин	261	261	-	141	120	261	-	-	131	130	Kovin
Опово	82	81	1	42	39	81	-	-	37	44	Opovo
Пландиште	59	59	-	28	31	59	-	-	29	30	Plandište
Јужнобачка област	**6588**	**6549**	**39**	**3326**	**3223**	**6528**	**4**	**17**	**4888**	**1661**	**Južnobačka oblast**
Нови Сад	*4208*	*4187*	*21*	*2126*	*2061*	*4178*	*3*	*6*	*3239*	*948*	*Grad Novi Sad*
Бач	105	104	1	66	38	103	-	1	56	48	Bač
Бачка Паланка	440	437	3	227	210	435	-	2	316	121	Bačka Palanka
Бачки Петровац	93	92	1	51	41	91	-	1	73	19	Bački Petrovac
Беочин	132	132	-	56	76	131	-	1	82	50	Beočin
Бечеј	343	341	2	170	171	334	1	6	223	118	Bečej
Врбас	366	361	5	183	178	361	-	-	250	111	Vrbas
Жабаљ	284	281	3	137	144	281	-	-	197	84	Žabalj
Србобран	147	146	1	76	70	146	-	-	89	57	Srbobran
Сремски Карловци	88	87	1	44	43	87	-	-	59	28	Sremski Karlovci
Темерин	242	241	1	118	123	241	-	-	206	35	Temerin
Тител	140	140	-	72	68	140	-	-	98	42	Titel
Севернобанатска област	**1086**	**1069**	**17**	**554**	**515**	**1065**	**1**	**3**	**687**	**382**	**Severnobanatska oblast**
Кикинда	*453*	*442*	*11*	*234*	*208*	*440*	*1*	*1*	*309*	*133*	*Kikinda*
Ада	128	127	1	64	63	127	-	-	93	34	Ada
Кањижа	186	182	4	104	78	181	-	1	114	68	Kanjiža
Нови Кнежевац	89	89	-	40	49	89	-	-	39	50	Novi Kneževac
Сента	164	163	1	79	84	162	-	1	101	62	Senta
Чока	66	66	-	33	33	66	-	-	31	35	Čoka
Севернобачка област	**1522**	**1505**	**17**	**777**	**728**	**1501**	**-**	**4**	**943**	**562**	**Severnobačka oblast**
Суботица	*1181*	*1165*	*16*	*604*	*561*	*1163*	*-*	*2*	*723*	*442*	*Subotica*
Бачка Топола	233	232	1	126	106	230	-	2	152	80	Bačka Topola
Мали Иђош	108	108	-	47	61	108	-	-	68	40	Mali Iđoš
Средњобанатска област	**1467**	**1454**	**13**	**749**	**705**	**1444**	**1**	**9**	**912**	**542**	**Srednjobanatska oblast**
Зрењанин	*952*	*943*	*9*	*495*	*448*	*940*	*-*	*3*	*614*	*329*	*Zrenjanin*
Житиште	118	118	-	69	49	115	-	3	77	41	Žitište
Нова Црња	74	73	1	35	38	69	1	3	43	30	Nova Crnja
Нови Бечеј	215	214	1	104	110	214	-	-	122	92	Novi Bečej
Сечањ	108	106	2	46	60	106	-	-	56	50	Sečanj

8.2. Основни подаци о рођеним, 2021. (наставак)
Basic data on births, 2021 (continued)

Регион Област Град – општина	Укупно *Total*	Живо-рођени *Live births*	Мртво-рођени *Stillbirths*	Живорођени / *Live births*							Region Area *City - municipality*
				мушки *Male*	женски *Female*	у здрав-ственој установи *In health institution*	на другом месту *Other place*		брачно *Legiti-mate*	ван-брачно *Illegiti-mate*	
							уз помоћ *With help*	без помоћи *Without help*			
Сремска област	**2578**	**2566**	**12**	**1320**	**1246**	**2562**	**2**	**2**	**1862**	**704**	**Sremska oblast**
Сремска Митровица	*660*	*656*	*4*	*349*	*307*	*656*	-	-	*471*	*185*	*Sremska Mitrovica*
Инђија	437	435	2	215	220	432	2	1	319	116	Inđija
Ириг	82	82	-	50	32	82	-	-	66	16	Irig
Пећинци	209	209	-	115	94	209	-	-	150	59	Pećinci
Рума	387	382	5	183	199	382	-	-	269	113	Ruma
Стара Пазова	587	587	-	294	293	587	-	-	424	163	Stara Pazova
Шид	216	215	1	114	101	214	-	1	163	52	Šid
СРБИЈА – ЈУГ	27787	27640	147	14162	13478	27598	8	34	19353	8287	SRBIJA – JUG
Регион Шумадије и Западне Србије	**15927**	**15851**	**76**	**8105**	**7746**	**15836**	**3**	**12**	**11914**	**3937**	**Region Šumadije i Zapadne Srbije**
Златиборска област	**2254**	**2247**	**7**	**1148**	**1099**	**2244**	**1**	**2**	**1801**	**446**	**Zlatiborska oblast**
Град Ужице	*569*	*566*	*3*	*287*	*279*	*566*	-	-	*503*	*63*	*Grad Užice*
Ужице	514	511	3	261	250	511	-	-	454	57	Užice
Севојно	55	55	-	26	29	55	-	-	49	6	Sevojno
Ариље	133	133	-	68	65	133	-	-	109	24	Arilje
Бајина Башта	181	180	1	86	94	180	-	-	165	15	Bajina Bašta
Косјерић	70	70	-	34	36	69	-	1	54	16	Kosjerić
Нова Варош	92	92	-	44	48	92	-	-	76	16	Nova Varoš
Пожега	197	197	-	104	93	197	-	-	158	39	Požega
Прибој	160	160	-	86	74	160	-	-	125	35	Priboj
Пријепоље	316	315	1	166	149	315	-	-	264	51	Prijepolje
Сјеница	381	379	2	187	192	377	1	1	223	156	Sjenica
Чајетина	155	155	-	86	69	155	-	-	124	31	Čajetina
Колубарска област	**1296**	**1292**	**4**	**702**	**590**	**1289**	**1**	**2**	**1024**	**268**	**Kolubarska oblast**
Ваљево	*713*	*709*	*4*	*389*	*320*	*708*	-	*1*	*594*	*115*	*Valjevo*
Лајковац	127	127	-	71	56	127	-	-	79	48	Lajkovac
Љиг	76	76	-	39	37	75	-	1	62	14	Ljig
Мионица	116	116	-	57	59	116	-	-	93	23	Mionica
Осечина	66	66	-	35	31	66	-	-	51	15	Osečina
Уб	198	198	-	111	87	197	1	-	145	53	Ub
Мачванска област	**2346**	**2337**	**9**	**1192**	**1145**	**2333**	**1**	**3**	**1751**	**586**	**Mačvanska oblast**
Шабац	*970*	*967*	*3*	*504*	*463*	*965*	*1*	*1*	*709*	*258*	*Šabac*
Богатић	203	203	-	96	107	203	-	-	132	71	Bogatić
Владимирци	114	113	1	51	62	112	-	1	65	48	Vladimirci
Коцељева	78	76	2	45	31	75	-	1	48	28	Koceljeva
Крупањ	103	103	-	56	47	103	-	-	85	18	Krupanj
Лозница	*668*	*665*	*3*	*339*	*326*	*665*	-	-	*528*	*137*	*Loznica*
Љубовија	106	106	-	57	49	106	-	-	93	13	Ljubovija
Мали Зворник	104	104	-	44	60	104	-	-	91	13	Mali Zvornik
Моравичка област	**1611**	**1604**	**7**	**758**	**846**	**1601**	**-**	**3**	**1380**	**224**	**Moravička oblast**
Чачак	*936*	*933*	*3*	*447*	*486*	*931*	-	*2*	*810*	*123*	*Čačak*
Горњи Милановац	344	341	3	158	183	340	-	1	296	45	Gornji Milanovac
Ивањица	194	193	1	85	108	193	-	-	161	32	Ivanjica
Лучани	137	137	-	68	69	137	-	-	113	24	Lučani
								-			
Поморавска област	**1334**	**1322**	**12**	**674**	**648**	**1322**	**-**	**-**	**734**	**588**	**Pomoravska oblast**
Јагодина	*538*	*531*	*7*	*268*	*263*	*531*	-	-	*313*	*218*	*Jagodina*
Деспотовац	107	107	-	56	51	107	-	-	50	57	Despotovac
Параћин	336	335	1	179	156	335	-	-	180	155	Paraćin
Рековац	43	43	-	20	23	43	-	-	27	16	Rekovac
Свилајнац	134	133	1	68	65	133	-	-	67	66	Svilajnac
Ћуприја	176	173	3	83	90	173	-	-	97	76	Ćuprija
Расинска област	**1561**	**1554**	**7**	**788**	**766**	**1554**	**-**	**-**	**1069**	**485**	**Rasinska oblast**
Крушевац	*928*	*925*	*3*	*484*	*441*	*925*	-	-	*610*	*315*	*Kruševac*
Александровац	150	150	-	73	77	150	-	-	121	29	Aleksandrovac
Брус	92	91	1	38	53	91	-	-	71	20	Brus
Варварин	78	76	2	43	33	76	-	-	45	31	Varvarin
Трстеник	256	256	-	122	134	256	-	-	187	69	Trstenik
Ћићевац	57	56	1	28	28	56	-	-	35	21	Ćićevac
Рашка област	**3372**	**3351**	**21**	**1710**	**1641**	**3351**	**-**	**-**	**2603**	**748**	**Raška oblast**
Краљево	*876*	*870*	*6*	*448*	*422*	*870*	-	-	*719*	*151*	*Kraljevo*
Врњачка Бања	199	199	-	104	95	199	-	-	149	50	Vrnjačka Banja
Нови Пазар	*1496*	*1486*	*10*	*773*	*713*	*1486*	-	-	*1158*	*328*	*Novi Pazar*
Рашка	191	190	1	84	106	190	-	-	172	18	Raška
Тутин	610	606	4	301	305	606	-	-	405	201	Tutin
Шумадијска област	**2153**	**2144**	**9**	**1133**	**1011**	**2142**	**-**	**2**	**1552**	**592**	**Šumadijska oblast**
Крагујевац	*1611*	*1604*	*7*	*830*	*774*	*1602*	-	*2*	*1152*	*452*	*Kragujevac*
Аранђеловац	156	155	1	85	70	155	-	-	130	25	Aranđelovac
Баточина	77	77	-	35	42	77	-	-	44	33	Batočina
Кнић	82	82	-	50	32	82	-	-	66	16	Knić
Лапово	59	58	1	38	20	58	-	-	35	23	Lapovo
Рача	70	70	-	38	32	70	-	-	43	27	Rača
Топола	98	98	-	57	41	98	-	-	82	16	Topola

8.2. Основни подаци о рођеним, 2021. (наставак)
Basic data on births, 2021 (continued)

Регион Област Град – општина	Укупно *Total*	Живо-рођени *Live births*	Мртво-рођени *Stillbirths*	Живорођени / *Live births* мушки *Male*	женски *Female*	у здрав-ственој установи *In health institution*	на другом месту *Other place* уз помоћ *With help*	без помоћи *Without help*	брачно *Legiti-mate*	ван-брачно *Illegiti-mate*	Region Area *City - municipality*
Регион Јужне и Источне Србије	**11860**	**11789**	**71**	**6057**	**5732**	**11762**	**5**	**22**	**7439**	**4350**	**Region Južne i Istočne Srbije**
Борска област	**773**	**765**	**8**	**375**	**390**	**763**	**-**	**2**	**332**	**433**	**Borska oblast**
Бор	*368*	*364*	*4*	*181*	*183*	*363*	-	*1*	*153*	*211*	*Bor*
Кладово	114	113	1	49	64	113	-	-	59	54	Kladovo
Мајданпек	118	118	-	53	65	117	-	1	50	68	Majdanpek
Неготин	173	170	3	92	78	170	-	-	70	100	Negotin
Браничевска област	**1109**	**1107**	**2**	**568**	**539**	**1104**	**-**	**3**	**494**	**613**	**Braničevska oblast**
Град Пожаревац	*583*	*581*	*2*	*308*	*273*	*581*	-	-	*265*	*316*	*Grad Požarevac*
Пожаревац	438	436	2	227	209	436	-	-	213	223	Požarevac
Костолац	145	145	-	81	64	145	-	-	52	93	Kostolac
Велико Градиште	100	100	-	51	49	100	-	-	50	50	Veliko Gradište
Голубац	35	35	-	17	18	35	-	-	11	24	Golubac
Жабари	56	56	-	36	20	56	-	-	20	36	Žabari
Жагубица	60	60	-	30	30	60	-	-	31	29	Žagubica
Кучево	77	77	-	36	41	75	-	2	28	49	Kučevo
Мало Црниће	38	38	-	20	18	38	-	-	22	16	Malo Crniće
Петровац на Млави	160	160	-	70	90	159	-	1	67	93	Petrovac na Mlavi
Зајечарска област	**608**	**607**	**1**	**308**	**299**	**607**	**-**	**-**	**331**	**276**	**Zaječarska oblast**
Зајечар	*313*	*313*	-	*151*	*162*	*313*	-	-	*166*	*147*	*Zaječar*
Бољевац	51	51	-	30	21	51	-	-	16	35	Boljevac
Књажевац	139	139	-	72	67	139	-	-	87	52	Knjaževac
Сокобања	105	104	1	55	49	104	-	-	62	42	Sokobanja
Јабланичка област	**1640**	**1632**	**8**	**852**	**780**	**1629**	**1**	**2**	**1081**	**551**	**Jablanička oblast**
Лесковац	*1092*	*1086*	*6*	*560*	*526*	*1085*	-	*1*	*785*	*301*	*Leskovac*
Бојник	117	117	-	68	49	117	-	-	32	85	Bojnik
Власотинце	199	198	1	108	90	198	-	-	129	69	Vlasotince
Лебане	171	170	1	91	79	168	1	1	102	68	Lebane
Медвеђа	57	57	-	23	34	57	-	-	33	24	Medveđa
Црна Трава	4	4	-	2	2	4	-	-	-	4	Crna Trava
Нишавска област	**3005**	**2982**	**23**	**1532**	**1450**	**2973**	**2**	**7**	**2124**	**858**	**Nišavska oblast**
Град Ниш	*2253*	*2241*	*12*	*1140*	*1101*	*2237*	*1*	*3*	*1708*	*533*	*Grad Niš*
Медијана	763	757	6	407	350	757	-	-	595	162	Medijana
Нишка Бања	104	104	-	45	59	104	-	-	74	30	Niška Banja
Палилула	608	605	3	311	294	605	-	-	448	157	Palilula
Пантелеј	470	469	1	230	239	465	1	3	387	82	Pantelej
Црвени крст	308	306	2	147	159	306	-	-	204	102	Crveni krst
Алексинац	369	361	8	202	159	359	-	2	175	186	Aleksinac
Гаџин Хан	37	37	-	21	16	36	-	1	18	19	Gadžin Han
Дољевац	131	129	2	62	67	129	-	-	92	37	Doljevac
Мерошина	96	96	-	48	48	95	1	-	56	40	Merošina
Ражањ	52	52	-	28	24	51	-	1	22	30	Ražanj
Сврљиг	67	66	1	31	35	66	-	-	53	13	Svrljig
Пиротска област	**574**	**572**	**2**	**300**	**272**	**570**	**-**	**2**	**441**	**131**	**Pirotska oblast**
Пирот	*411*	*409*	*2*	*212*	*197*	*407*	-	*2*	*324*	*85*	*Pirot*
Бабушница	42	42	-	22	20	42	-	-	33	9	Babušnica
Бела Паланка	86	86	-	46	40	86	-	-	54	32	Bela Palanka
Димитровград	35	35	-	20	15	35	-	-	30	5	Dimitrovgrad
Подунавска област	**1578**	**1570**	**8**	**826**	**744**	**1567**	**1**	**2**	**823**	**747**	**Podunavska oblast**
Смедерево	*986*	*980*	*6*	*544*	*436*	*978*	*1*	*1*	*516*	*464*	*Smederevo*
Велика Плана	293	292	1	136	156	292	-	-	142	150	Velika Plana
Смедеревска Паланка	299	298	1	146	152	297	-	1	165	133	Smederevska Palanka
Пчињска област	**1798**	**1784**	**14**	**902**	**882**	**1780**	**1**	**3**	**1322**	**462**	**Pčinjska oblast**
Град Врање	*625*	*622*	*3*	*312*	*310*	*621*	*1*	-	*492*	*130*	*Grad Vranje*
Врање	574	572	2	288	284	571	1	-	453	119	Vranje
Врањска Бања	51	50	1	24	26	50	-	-	39	11	Vranjska Banja
Босилеград	36	35	1	17	18	35	-	-	20	15	Bosilegrad
Бујановац	406	405	1	196	209	404	-	1	289	116	Bujanovac
Владичин Хан	159	156	3	86	70	156	-	-	95	61	Vladičin Han
Прешево	391	386	5	195	191	384	-	2	316	70	Preševo
Сурдулица	129	128	1	65	63	128	-	-	63	65	Surdulica
Трговиште	52	52	-	31	21	52	-	-	47	5	Trgovište
Топличка област	**775**	**770**	**5**	**394**	**376**	**769**	**-**	**1**	**491**	**279**	**Toplička oblast**
Прокупље	*427*	*427*	-	*220*	*207*	*426*	-	*1*	*269*	*158*	*Prokuplje*
Блаце	67	65	2	35	30	65	-	-	35	30	Blace
Житорађа	124	123	1	65	58	123	-	-	77	46	Žitorađa
Куршумлија	157	155	2	74	81	155	-	-	110	45	Kuršumlija
Регион Косово и Метохија	...	...	...	...	...	...	...	...	...	...	**Region Kosovo i Metohija**

8.3. Умрли и умрла одојчад, 2021.
Deaths and infant deaths, 2021

Регион Област Град – општина	Умрли / *Deaths*			Умрла одојчад *Infant deaths*			Рана неонатална смртност *Early neonatal mortality*			Перинатална смртност *Perinatal mortality*			Region Area *City*-municipality
	укупно *Total*	мушки *Male*	женски *Female*	укупно *Total*	мушки *Male*	женски *Female*	укупно *Total*	мушки *Male*	женски *Female*	укупно *Total*	мушки *Male*	женски *Female*	
РЕПУБЛИКА СРБИЈА	**136622**	**69908**	**66714**	**293**	**159**	**134**	**172**	**102**	**70**	**512**	**271**	**241**	**REPUBLIC OF SERBIA**
СРБИЈА – СЕВЕР	65043	33112	31931	126	66	60	66	35	31	259	134	125	SRBIJA – SEVER
Београдски регион	**29917**	**15243**	**14674**	**53**	**27**	**26**	**30**	**15**	**15**	**108**	**55**	**53**	**Beogradski region**
Београдска област *(Град Београд)*	**29917**	**15243**	**14674**	**53**	**27**	**26**	**30**	**15**	**15**	**108**	**55**	**53**	**Beogradska oblast** *(Grad Beograd)*
Барајево	532	297	235	1	-	1	1	-	1	1	-	1	Barajevo
Вождовац	2929	1451	1478	6	3	3	3	2	1	6	2	4	Voždovac
Врачар	1104	509	595	1	-	1	1	-	1	1	-	1	Vračar
Гроцка	1372	763	609	-	-	-	-	-	-	3	1	2	Grocka
Звездара	2614	1272	1342	10	3	7	7	2	5	15	7	8	Zvezdara
Земун	2981	1556	1425	6	3	3	2	1	1	10	5	5	Zemun
Лазаревац	1036	546	490	2	2	-	2	2	-	3	3	-	Lazarevac
Младеновац	1013	539	474	3	3	-	2	2	-	6	5	1	Mladenovac
Нови Београд	3784	1838	1946	5	3	2	4	2	2	12	5	7	Novi Beograd
Обреновац	1486	776	710	2	1	1	1	1	-	5	4	1	Obrenovac
Палилула	2990	1530	1460	3	1	2	1	-	1	10	4	6	Palilula
Раковица	1922	973	949	4	2	2	3	2	1	5	2	3	Rakovica
Савски венац	884	473	411	3	1	2	3	1	2	24	12	12	Savski venac
Сопот	473	246	227	-	-	-	-	-	-	-	-	-	Sopot
Стари град	949	454	495	1	1	-	-	-	-	2	1	1	Stari grad
Сурчин	734	410	324	2	1	1	-	-	-	2	2	-	Surčin
Чукарица	3114	1610	1504	4	3	1	-	-	-	3	2	1	Čukarica
Регион Војводине	**35126**	**17869**	**17257**	**73**	**39**	**34**	**36**	**20**	**16**	**151**	**79**	**72**	**Region Vojvodine**
Западнобачка област	**3606**	**1809**	**1797**	**2**	**-**	**2**	**2**	**-**	**2**	**10**	**2**	**8**	**Zapadnobačka oblast**
Сомбор	*1645*	*814*	*831*	*2*	*-*	*2*	*2*	*-*	*2*	*6*	*-*	*6*	*Sombor*
Апатин	576	273	303	-	-	-	-	-	-	2	1	1	Apatin
Кула	783	406	377	-	-	-	-	-	-	1	1	-	Kula
Оџаци	602	316	286	-	-	-	-	-	-	1	-	1	Odžaci
Јужнобанатска област	**5594**	**2803**	**2791**	**12**	**6**	**6**	**8**	**4**	**4**	**17**	**8**	**9**	**Južnobanatska oblast**
Панчево	*2222*	*1139*	*1083*	*9*	*4*	*5*	*6*	*2*	*4*	*9*	*4*	*5*	*Pančevo*
Алибунар	439	196	243	1	-	1	-	-	-	1	-	1	Alibunar
Бела Црква	350	184	166	-	-	-	-	-	-	1	1	-	Bela Crkva
Вршац	*952*	*450*	*502*	-	-	-	-	-	-	*3*	-	*3*	*Vršac*
Ковачица	523	252	271	-	-	-	-	-	-	-	-	-	Kovačica
Ковин	667	351	316	2	2	-	2	2	-	2	2	-	Kovin
Опово	204	98	106	-	-	-	-	-	-	1	1	-	Opovo
Пландиште	237	133	104	-	-	-	-	-	-	-	-	-	Plandište
Јужнобачка област	**10290**	**5336**	**4954**	**31**	**19**	**12**	**14**	**9**	**5**	**53**	**28**	**25**	**Južnobačka oblast**
Нови Сад	*5203*	*2707*	*2496*	*14*	*6*	*8*	*7*	*3*	*4*	*28*	*15*	*13*	*Novi Sad*
Бач	285	146	139	2	2	-	2	2	-	3	2	1	Bač
Бачка Паланка	1061	545	516	4	3	1	2	2	-	5	3	2	Bačka Palanka
Бачки Петровац	254	126	128	-	-	-	-	-	-	1	1	-	Bački Petrovac
Беочин	261	126	135	-	-	-	-	-	-	-	-	-	Beočin
Бечеј	749	386	363	2	1	1	1	-	1	3	2	1	Bečej
Врбас	779	396	383	4	4	-	-	-	-	5	2	3	Vrbas
Жабаљ	461	228	233	3	2	1	1	1	-	4	2	2	Žabalj
Србобран	306	177	129	1	1	-	1	1	-	2	1	1	Srbobran
Сремски Карловци	140	76	64	-	-	-	-	-	-	1	-	1	Sremski Karlovci
Темерин	502	264	238	-	-	-	-	-	-	1	-	1	Temerin
Тител	289	159	130	1	-	1	-	-	-	-	-	-	Titel
Севернобанатска област	**3002**	**1524**	**1478**	**4**	**1**	**3**	**1**	**1**	**-**	**18**	**11**	**7**	**Severnobanatska oblast**
Кикинда	*1095*	*574*	*521*	*3*	*1*	*2*	*1*	*1*	*-*	*12*	*7*	*5*	*Kikinda*
Ада	358	187	171	-	-	-	-	-	-	1	1	-	Ada
Кањижа	589	295	294	-	-	-	-	-	-	4	2	2	Kanjiža
Нови Кнежевац	254	121	133	1	-	1	-	-	-	-	-	-	Novi Kneževac
Сента	450	209	241	-	-	-	-	-	-	1	1	-	Senta
Чока	256	138	118	-	-	-	-	-	-	-	-	-	Čoka
Севернобачка област	**3525**	**1763**	**1762**	**11**	**4**	**7**	**3**	**1**	**2**	**20**	**10**	**10**	**Severnobačka oblast**
Суботица	*2638*	*1338*	*1300*	*7*	*3*	*4*	*3*	*1*	*2*	*19*	*9*	*10*	*Subotica*
Бачка Топола	667	314	353	3	1	2	-	-	-	1	1	-	Bačka Topola
Мали Иђош	220	111	109	1	-	1	-	-	-	-	-	-	Mali Iđoš
Средњобанатска област	**3492**	**1753**	**1739**	**8**	**5**	**3**	**3**	**1**	**2**	**16**	**11**	**5**	**Srednjobanatska oblast**
Зрењанин	*2267*	*1122*	*1145*	*3*	*2*	*1*	*2*	*1*	*1*	*11*	*8*	*3*	*Zrenjanin*
Житиште	358	180	178	-	-	-	-	-	-	-	-	-	Žitište
Нова Црња	189	110	79	-	-	-	-	-	-	1	1	-	Nova Crnja
Нови Бечеј	409	208	201	2	2	-	-	-	-	1	1	-	Novi Bečej
Сечањ	269	133	136	3	1	2	1	-	1	3	1	2	Sečanj

8.3. Умрли и умрла одојчад, 2021. (наставак)
Deaths and infant deaths, 2021 (continued)

Регион Област Град – општина	Умрли / *Deaths*			Умрла одојчад *Infant deaths*			Рана неонатална смртност *Early neonatal mortality*			Перинатална смртност *Perinatal mortality*			Region Area *City*-municipality
	укупно *Total*	мушки *Male*	женски *Female*	укупно *Total*	мушки *Male*	женски *Female*	укупно *Total*	мушки *Male*	женски *Female*	укупно *Total*	мушки *Male*	женски *Female*	
Сремска област	**5617**	**2881**	**2736**	**5**	**4**	**1**	**5**	**4**	**1**	**17**	**9**	**8**	**Sremska oblast**
Сремска Митровица	*1482*	*753*	*729*	*2*	*2*	*-*	*2*	*2*	*-*	*6*	*3*	*3*	*Sremska Mitrovica*
Инђија	880	458	422	-	-	-	-	-	-	2	1	1	Inđija
Ириг	182	91	91	-	-	-	-	-	-	-	-	-	Irig
Пећинци	384	198	186	2	1	1	2	1	1	2	1	1	Pećinci
Рума	953	474	479	-	-	-	-	-	-	5	3	2	Ruma
Стара Пазова	1095	582	513	1	1	-	1	1	-	1	1	-	Stara Pazova
Шид	641	325	316	-	-	-	-	-	-	1	-	1	Šid
СРБИЈА – ЈУГ	71579	36796	34783	167	93	74	106	67	39	253	137	116	SRBIJA – JUG
Регион Шумадије и Западне Србије	**38834**	**19992**	**18842**	**84**	**48**	**36**	**47**	**33**	**14**	**123**	**71**	**52**	**Region Šumadije i Zapadne Srbije**
Златиборска област	**5340**	**2764**	**2576**	**8**	**4**	**4**	**2**	**1**	**1**	**9**	**4**	**5**	**Zlatiborska oblast**
Град Ужице	*1463*	*747*	*716*	*-*	*-*	*-*	*-*	*-*	*-*	*3*	*2*	*1*	*Grad Užice*
Ужице	1345	682	663	-	-	-	-	-	-	3	2	1	Užice
Севојно	118	65	53	-	-	-	-	-	-	-	-	-	Sevojno
Ариље	352	178	174	-	-	-	-	-	-	-	-	-	Arilje
Бајина Башта	502	262	240	2	2	-	-	-	-	1	-	1	Bajina Bašta
Косјерић	258	127	131	-	-	-	-	-	-	-	-	-	Kosjerić
Нова Варош	334	173	161	2	1	1	1	1	-	1	1	-	Nova Varoš
Пожега	588	298	290	1	-	1	1	-	1	1	-	1	Požega
Прибој	513	269	244	-	-	-	-	-	-	-	-	-	Priboj
Пријепоље	627	328	299	1	1	-	-	-	-	1	-	1	Prijepolje
Сјеница	388	219	169	2	-	2	-	-	-	2	1	1	Sjenica
Чајетина	315	163	152	-	-	-	-	-	-	-	-	-	Čajetina
Колубарска област	**3448**	**1776**	**1672**	**8**	**4**	**4**	**4**	**4**	**-**	**8**	**5**	**3**	**Kolubarska oblast**
Ваљево	*1756*	*904*	*852*	*2*	*2*	*-*	*2*	*2*	*-*	*6*	*3*	*3*	*Valjevo*
Лајковац	284	141	143	1	-	1	-	-	-	-	-	-	Lajkovac
Љиг	243	117	126	1	1	-	1	1	-	1	1	-	Ljig
Мионица	327	163	164	1	1	-	1	1	-	1	1	-	Mionica
Осечина	267	152	115	-	-	-	-	-	-	-	-	-	Osečina
Уб	571	299	272	3	-	3	-	-	-	-	-	-	Ub
Мачванска област	**5767**	**2957**	**2810**	**12**	**4**	**8**	**4**	**2**	**2**	**13**	**8**	**5**	**Mačvanska oblast**
Шабац	*2145*	*1102*	*1043*	*6*	*2*	*4*	*1*	*-*	*1*	*4*	*1*	*3*	*Šabac*
Богатић	608	303	305	-	-	-	-	-	-	-	-	-	Bogatić
Владимирци	402	216	186	1	-	1	-	-	-	1	1	-	Vladimirci
Коцељева	256	154	102	-	-	-	-	-	-	2	2	-	Koceljeva
Крупањ	367	180	187	-	-	-	-	-	-	-	-	-	Krupanj
Лозница	*1487*	*753*	*734*	*3*	*1*	*2*	*2*	*1*	*1*	*5*	*3*	*2*	*Loznica*
Љубовија	293	151	142	1	-	1	-	-	-	-	-	-	Ljubovija
Мали Зворник	209	98	111	1	1	-	1	1	-	1	1	-	Mali Zvornik
Моравичка област	**4036**	**2054**	**1982**	**12**	**9**	**3**	**8**	**6**	**2**	**15**	**8**	**7**	**Moravička oblast**
Чачак	*2209*	*1110*	*1099*	*7*	*6*	*1*	*4*	*4*	*-*	*7*	*5*	*2*	*Čačak*
Горњи Милановац	835	422	413	5	3	2	4	2	2	7	3	4	Gornji Milanovac
Ивањица	565	312	253	-	-	-	-	-	-	1	-	1	Ivanjica
Лучани	427	210	217	-	-	-	-	-	-	-	-	-	Lučani
Поморавска област	**4925**	**2499**	**2426**	**6**	**3**	**3**	**5**	**3**	**2**	**17**	**12**	**5**	**Pomoravska oblast**
Јагодина	*1485*	*745*	*740*	*3*	*1*	*2*	*2*	*1*	*1*	*9*	*7*	*2*	*Jagodina*
Деспотовац	540	262	278	-	-	-	-	-	-	-	-	-	Despotovac
Параћин	1266	644	622	3	2	1	3	2	1	4	3	1	Paraćin
Рековац	310	158	152	-	-	-	-	-	-	-	-	-	Rekovac
Свилајнац	575	295	280	-	-	-	-	-	-	1	1	-	Svilajnac
Ћуприја	749	395	354	-	-	-	-	-	-	3	1	2	Ćuprija
Расинска област	**5014**	**2532**	**2482**	**5**	**4**	**1**	**3**	**3**	**-**	**10**	**4**	**6**	**Rasinska oblast**
Крушевац	*2525*	*1265*	*1260*	*3*	*3*	*-*	*2*	*2*	*-*	*5*	*2*	*3*	*Kruševac*
Александровац	601	322	279	1	1	-	1	1	-	1	1	-	Aleksandrovac
Брус	349	185	164	-	-	-	-	-	-	1	-	1	Brus
Варварин	407	204	203	-	-	-	-	-	-	2	1	1	Varvarin
Трстеник	918	454	464	1	-	1	-	-	-	-	-	-	Trstenik
Ћићевац	214	102	112	-	-	-	-	-	-	1	-	1	Ćićevac
Рашка област	**4905**	**2640**	**2265**	**18**	**10**	**8**	**14**	**8**	**6**	**35**	**20**	**15**	**Raška oblast**
Краљево	*2320*	*1248*	*1072*	*5*	*3*	*2*	*3*	*2*	*1*	*9*	*6*	*3*	*Kraljevo*
Врњачка Бања	543	290	253	-	-	-	-	-	-	-	-	-	Vrnjačka Banja
Нови Пазар	*1217*	*629*	*588*	*12*	*6*	*6*	*10*	*5*	*5*	*20*	*10*	*10*	*Novi Pazar*
Рашка	471	267	204	-	-	-	-	-	-	1	-	1	Raška
Тутин	354	206	148	1	1	-	1	1	-	5	4	1	Tutin
Шумадијска област	**5399**	**2770**	**2629**	**15**	**10**	**5**	**7**	**6**	**1**	**16**	**10**	**6**	**Šumadijska oblast**
Крагујевац	*3190*	*1652*	*1538*	*11*	*7*	*4*	*5*	*4*	*1*	*12*	*7*	*5*	*Kragujevac*
Аранђеловац	851	440	411	2	1	1	-	-	-	1	1	-	Aranđelovac
Баточина	208	110	98	-	-	-	-	-	-	-	-	-	Batočina
Кнић	300	132	168	1	1	-	1	1	-	1	1	-	Knić
Лапово	139	67	72	1	1	-	1	1	-	2	1	1	Lapovo
Рача	253	142	111	-	-	-	-	-	-	-	-	-	Rača
Топола	458	227	231	-	-	-	-	-	-	-	-	-	Topola

8.3. Умрли и умрла одојчад, 2021. (наставак)
Deaths and infant deaths, 2021 (continued)

Регион Област Град – општина	Умрли / *Deaths*			Умрла одојчад *Infant deaths*			Рана неонатална смртност *Early neonatal mortality*			Перинатална смртност *Perinatal mortality*			Region Area *City*-municipality
	укупно *Total*	мушки *Male*	женски *Female*	укупно *Total*	мушки *Male*	женски *Female*	укупно *Total*	мушки *Male*	женски *Female*	укупно *Total*	мушки *Male*	женски *Female*	
Регион Јужне и Источне Србије	**32745**	**16804**	**15941**	**83**	**45**	**38**	**59**	**34**	**25**	**130**	**66**	**64**	**Region Južne i Istočne Srbije**
Борска област	**2777**	**1405**	**1372**	**4**	**1**	**3**	**2**	**1**	**1**	**10**	**6**	**4**	**Borska oblast**
Бор	*1037*	*545*	*492*	*3*	*1*	*2*	*2*	*1*	*1*	*6*	*4*	*2*	*Bor*
Кладово	436	217	219	-	-	-	-	-	-	1	-	1	Kladovo
Мајданпек	371	184	187	-	-	-	-	-	-	-	-	-	Majdanpek
Неготин	933	459	474	1	-	1	-	-	-	3	2	1	Negotin
Браничевска област	**3968**	**1942**	**2026**	**4**	**1**	**3**	**2**	**1**	**1**	**4**	**2**	**2**	**Braničevska oblast**
Град Пожаревац	*1419*	*725*	*694*	*2*	*1*	*1*	*1*	*1*	-	*3*	*2*	*1*	*Grad Požarevac*
Пожаревац	1166	600	566	2	1	1	1	1	-	3	2	1	Požarevac
Костолац	253	125	128	-	-	-	-	-	-	-	-	-	Kostolac
Велико Градиште	401	201	200	-	-	-	-	-	-	-	-	-	Veliko Gradište
Голубац	188	90	98	-	-	-	-	-	-	-	-	-	Golubac
Жабари	259	117	142	-	-	-	-	-	-	-	-	-	Žabari
Жагубица	282	128	154	-	-	-	-	-	-	-	-	-	Žagubica
Кучево	365	177	188	2	-	2	1	-	1	1	-	1	Kučevo
Мало Црниће	290	133	157	-	-	-	-	-	-	-	-	-	Malo Crniće
Петровац на Млави	764	371	393	-	-	-	-	-	-	-	-	-	Petrovac na Mlavi
Зајечарска област	**2961**	**1440**	**1521**	**5**	**1**	**4**	**4**	**1**	**3**	**5**	**1**	**4**	**Zaječarska oblast**
Зајечар	*1330*	*684*	*646*	*3*	-	*3*	*2*	-	*2*	*2*	-	*2*	*Zaječar*
Бољевац	360	153	207	1	1	-	1	1	-	1	1	-	Boljevac
Књажевац	847	397	450	1	-	1	1	-	1	1	-	1	Knjaževac
Сокобања	424	206	218	-	-	-	-	-	-	1	-	1	Sokobanja
Јабланичка област	**4341**	**2184**	**2157**	**15**	**6**	**9**	**13**	**6**	**7**	**21**	**10**	**11**	**Jablanička oblast**
Лесковац	*2793*	*1404*	*1389*	*6*	*1*	*5*	*5*	*1*	*4*	*11*	*4*	*7*	*Leskovac*
Бојник	248	119	129	-	-	-	-	-	-	-	-	-	Bojnik
Власотинце	628	301	327	2	1	1	1	1	-	2	1	1	Vlasotince
Лебане	448	240	208	4	3	1	4	3	1	5	4	1	Lebane
Медвеђа	181	100	81	3	1	2	3	1	2	3	1	2	Medveđa
Црна Трава	43	20	23	-	-	-	-	-	-	-	-	-	Crna Trava
Нишавска област	**7536**	**4021**	**3515**	**24**	**15**	**9**	**18**	**11**	**7**	**41**	**23**	**18**	**Nišavska oblast**
Град Ниш	*4801*	*2580*	*2221*	*18*	*12*	*6*	*15*	*10*	*5*	*27*	*14*	*13*	*Grad Niš*
Медијана	1620	849	771	8	5	3	6	4	2	12	6	6	Medijana
Нишка Бања	294	149	145	2	2	-	1	1	-	1	1	-	Niška Banja
Палилула	1300	716	584	5	3	2	5	3	2	8	5	3	Palilula
Пантелеј	893	473	420	2	1	1	2	1	1	3	1	2	Pantelej
Црвени крст	694	393	301	1	1	-	1	1	-	3	1	2	Crveni krst
Алексинац	1132	588	544	3	1	2	1	-	1	9	7	2	Aleksinac
Гаџин Хан	337	186	151	-	-	-	-	-	-	-	-	-	Gadžin Han
Дољевац	379	202	177	1	1	-	1	1	-	3	2	1	Doljevac
Мерошина	306	168	138	2	1	1	1	-	1	1	-	1	Merošina
Ражањ	252	133	119	-	-	-	-	-	-	-	-	-	Ražanj
Сврљиг	329	164	165	-	-	-	-	-	-	1	-	1	Svrljig
Пиротска област	**1943**	**1027**	**916**	**5**	**2**	**3**	**5**	**2**	**3**	**7**	**3**	**4**	**Pirotska oblast**
Пирот	*1116*	*589*	*527*	*3*	*1*	*2*	*3*	*1*	*2*	*5*	*2*	*3*	*Pirot*
Бабушница	311	157	154	-	-	-	-	-	-	-	-	-	Babušnica
Бела Паланка	274	146	128	2	1	1	2	1	1	2	1	1	Bela Palanka
Димитровград	242	135	107	-	-	-	-	-	-	-	-	-	Dimitrovgrad
Подунавска област	**3977**	**2077**	**1900**	**9**	**7**	**2**	**3**	**3**	**-**	**11**	**6**	**5**	**Podunavska oblast**
Смедерево	*2047*	*1093*	*954*	*7*	*6*	*1*	*3*	*3*	-	*9*	*5*	*4*	*Smederevo*
Велика Плана	876	436	440	2	1	1	-	-	-	1	-	1	Velika Plana
Смедеревска Паланка	1054	548	506	-	-	-	-	-	-	1	1	-	Smederevska Palanka
Пчињска област	**3355**	**1725**	**1630**	**16**	**12**	**4**	**12**	**9**	**3**	**26**	**13**	**13**	**Pčinjska oblast**
Град Врање	*1491*	*764*	*727*	*3*	*3*	-	*2*	*2*	-	*5*	*4*	*1*	*Grad Vranje*
Врање	1298	664	634	3	3	-	2	2	-	4	3	1	Vranje
Врањска Бања	193	100	93	-	-	-	-	-	-	1	1	-	Vranjska Banja
Босилеград	173	93	80	-	-	-	-	-	-	1	1	-	Bosilegrad
Бујановац	547	275	272	8	4	4	7	4	3	8	4	4	Bujanovac
Владичин Хан	409	208	201	2	2	-	1	1	-	4	1	3	Vladičin Han
Прешево	296	150	146	2	2	-	1	1	-	6	2	4	Preševo
Сурдулица	368	193	175	-	-	-	-	-	-	1	-	1	Surdulica
Трговиште	71	42	29	1	1	-	1	1	-	1	1	-	Trgovište
Топлички област	**1887**	**983**	**904**	**1**	**-**	**1**	**-**	**-**	**-**	**5**	**2**	**3**	**Toplička oblast**
Прокупље	*889*	*461*	*428*	-	-	-	-	-	-	-	-	-	*Prokuplje*
Блаце	246	127	119	1	-	1	-	-	-	2	-	2	Blace
Житорађа	368	195	173	-	-	-	-	-	-	1	1	-	Žitorađa
Куршумлија	384	200	184	-	-	-	-	-	-	2	1	1	Kuršumlija
Регион Косово и Метохија	…	…	…	…	…	…	…	…	…	…	…	…	**Region Kosovo i Metohija**

8.4. Умрли насилном смрћу према пореклу насилне смрти и полу, 2021.

Регион Област Град – општина	Укупно / *Total*			Несрећни случај / *Accident*			Самоубиство / *Suicide*		
	свега *All*	мушко *Male*	женско *Female*	свега *All*	мушко *Male*	женско *Female*	свега *All*	мушко *Male*	женско *Female*
РЕПУБЛИКА СРБИЈА	**2743**	**1947**	**796**	**1466**	**1037**	**429**	**883**	**669**	**214**
СРБИЈА – СЕВЕР	1258	887	371	679	475	204	428	323	105
Београдски регион	**386**	**264**	**122**	**223**	**149**	**74**	**116**	**85**	**31**
Београдска област									
(Град Београд)	**386**	**264**	**122**	**223**	**149**	**74**	**116**	**85**	**31**
Барајево	9	7	2	5	4	1	3	3	-
Вождовац	34	23	11	22	15	7	8	6	2
Врачар	8	2	6	7	2	5	-	-	-
Гроцка	19	16	3	10	9	1	7	5	2
Звездара	31	21	10	12	8	4	13	9	4
Земун	37	26	11	26	17	9	9	9	-
Лазаревац	10	6	4	6	4	2	2	1	1
Младеновац	17	13	4	9	7	2	8	6	2
Нови Београд	45	33	12	24	17	7	15	11	4
Обреновац	17	14	3	11	10	1	4	2	2
Палилула	39	26	13	17	12	5	12	8	4
Раковица	28	17	11	15	8	7	10	7	3
Савски венац	10	7	3	7	4	3	1	1	-
Сопот	12	7	5	9	4	5	3	3	-
Стари град	18	9	9	12	6	6	6	3	3
Сурчин	14	14	-	7	7	-	5	5	-
Чукарица	38	23	15	24	15	9	10	6	4
Регион Војводине	**872**	**623**	**249**	**456**	**326**	**130**	**312**	**238**	**74**
Западнобачка област	**112**	**79**	**33**	**50**	**40**	**10**	**26**	**22**	**4**
Сомбор	*49*	*29*	*20*	*22*	*15*	*7*	*12*	*9*	*3*
Апатин	20	17	3	11	10	1	4	4	-
Кула	25	17	8	9	8	1	6	5	1
Оџаци	18	16	2	8	7	1	4	4	-
Јужнобанатска област	**119**	**83**	**36**	**77**	**55**	**22**	**28**	**19**	**9**
Панчево	*52*	*34*	*18*	*37*	*25*	*12*	*7*	*4*	*3*
Алибунар	5	3	2	3	2	1	2	1	1
Бела Црква	2	1	1	2	1	1	-	-	-
Вршац	*21*	*15*	*6*	*13*	*9*	*4*	*8*	*6*	*2*
Ковачица	13	11	2	10	8	2	2	2	-
Ковин	15	12	3	8	6	2	5	5	-
Опово	6	4	2	3	3	-	2	-	2
Пландиште	5	3	2	1	1	-	2	1	1
Јужнобачка област	**268**	**193**	**75**	**146**	**101**	**45**	**100**	**79**	**21**
Нови Сад	*121*	*83*	*38*	*73*	*51*	*22*	*40*	*27*	*13*
Бач	9	7	2	5	3	2	3	3	-
Бачка Паланка	28	17	11	18	11	7	9	6	3
Бачки Петровац	1	1	-	-	-	-	1	1	-
Беочин	5	5	-	2	2	-	3	3	-
Бечеј	31	23	8	14	9	5	15	13	2
Врбас	24	19	5	12	11	1	7	6	1
Жабаљ	14	9	5	8	5	3	6	4	2
Србобран	5	3	2	4	2	2	1	1	-
Сремски Карловци	1	1	-	-	-	-	1	1	-
Темерин	20	17	3	7	5	2	11	11	-
Тител	9	8	1	3	2	1	3	3	-
Севернобанатска област	**71**	**50**	**21**	**33**	**25**	**8**	**33**	**23**	**10**
Кикинда	*23*	*15*	*8*	*13*	*9*	*4*	*9*	*6*	*3*
Ада	7	4	3	4	3	1	3	1	2
Кањижа	18	13	5	7	5	2	9	8	1
Нови Кнежевац	10	6	4	3	2	1	6	3	3
Сента	11	10	1	6	6	-	5	4	1
Чока	2	2	-	-	-	-	1	1	-
Севернобачка област	**116**	**79**	**37**	**59**	**35**	**24**	**51**	**40**	**11**
Суботица	*88*	*61*	*27*	*43*	*27*	*16*	*41*	*32*	*9*
Бачка Топола	18	12	6	11	5	6	5	5	-
Мали Иђош	10	6	4	5	3	2	5	3	2
Средњобанатска област	**70**	**50**	**20**	**29**	**22**	**7**	**29**	**21**	**8**
Зрењанин	*38*	*26*	*12*	*17*	*13*	*4*	*16*	*10*	*6*
Житиште	3	3	-	-	-	-	3	3	-
Нова Црња	5	5	-	-	-	-	4	4	-
Нови Бечеј	11	7	4	5	4	1	3	2	1
Сечањ	13	9	4	7	5	2	3	2	1

Deaths by violence, by origin of violence and sex, 2021

Убиство / *Homicide*			Остало / *Other*			Region Area *City*-municipality
свега *All*	мушко *Male*	женско *Female*	свега *All*	мушко *Male*	женско *Female*	
73	**42**	**31**	**321**	**199**	**122**	**REPUBLIC OF SERBIA**
33	17	16	118	72	46	SRBIJA – SEVER
12	**8**	**4**	**35**	**22**	**13**	**Beogradski region**
12	**8**	**4**	**35**	**22**	**13**	**Beogradska oblast** *(Grad Beograd)*
-	-	-	1	-	1	Barajevo
1	1	-	3	1	2	Voždovac
-	-	-	1	-	1	Vračar
-	-	-	2	2	-	Grocka
1	1	-	5	3	2	Zvezdara
-	-	-	2	-	2	Zemun
-	-	-	2	1	1	Lazarevac
-	-	-	-	-	-	Mladenovac
1	1	-	5	4	1	Novi Beograd
-	-	-	2	2	-	Obrenovac
5	2	3	5	4	1	Palilula
1	1	-	2	1	1	Rakovica
1	1	-	1	1	-	Savski venac
-	-	-	-	-	-	Sopot
-	-	-	-	-	-	Stari grad
1	1	-	1	1	-	Surčin
1	-	1	3	2	1	Čukarica
21	**9**	**12**	**83**	**50**	**33**	**Region Vojvodine**
5	**1**	**4**	**31**	**16**	**15**	**Zapadnobačka oblast**
4	-	*4*	*11*	*5*	*6*	*Sombor*
1	1	-	4	2	2	Apatin
-	-	-	10	4	6	Kula
-	-	-	6	5	1	Odžaci
3	**1**	**2**	**11**	**8**	**3**	**Južnobanatska oblast**
2	*1*	*1*	*6*	*4*	*2*	*Pančevo*
-	-	-	-	-	-	Alibunar
-	-	-	-	-	-	Bela Crkva
-	-	-	-	-	-	*Vršac*
-	-	-	1	1	-	Kovačica
1	-	1	1	1	-	Kovin
-	-	-	1	1	-	Opovo
-	-	-	2	1	1	Plandište
6	**2**	**4**	**16**	**11**	**5**	**Južnobačka oblast**
2	*1*	*1*	*6*	*4*	*2*	*Novi Sad*
-	-	-	1	1	-	Bač
1	-	1	-	-	-	Bačka Palanka
-	-	-	-	-	-	Bački Petrovac
-	-	-	-	-	-	Beočin
1	-	1	1	1	-	Bečej
-	-	-	5	2	3	Vrbas
-	-	-	-	-	-	Žabalj
-	-	-	-	-	-	Srbobran
-	-	-	-	-	-	Sremski Karlovci
2	1	1	-	-	-	Temerin
-	-	-	3	3	-	Titel
1	**-**	**1**	**4**	**2**	**2**	**Severnobanatska oblast**
-	-	-	*1*	-	*1*	*Kikinda*
-	-	-	-	-	-	Ada
1	-	1	1	-	1	Kanjiža
-	-	-	1	1	-	Novi Kneževac
-	-	-	-	-	-	Senta
-	-	-	1	1	-	Čoka
2	**2**	**-**	**4**	**2**	**2**	**Severnobačka oblast**
1	*1*	-	*3*	*1*	*2*	*Subotica*
1	1	-	1	1	-	Bačka Topola
-	-	-	-	-	-	Mali Iđoš
3	**2**	**1**	**9**	**5**	**4**	**Srednjobanatska oblast**
1	-	*1*	*4*	*3*	*1*	*Zrenjanin*
-	-	-	-	-	-	Žitište
1	1	-	-	-	-	Nova Crnja
1	1	-	2	-	2	Novi Bečej
-	-	-	3	2	1	Sečanj

8.4. Умрли насилном смрћу према пореклу насилне смрти и полу, 2021. (наставак)

Регион Област Град – општина	Укупно / *Total*			Несрећни случај / *Accident*			Самоубиство / *Suicide*		
	свега *All*	мушко *Male*	женско *Female*	свега *All*	мушко *Male*	женско *Female*	свега *All*	мушко *Male*	женско *Female*
Сремска област	**116**	**89**	**27**	**62**	**48**	**14**	**45**	**34**	**11**
Сремска Митровица	*30*	*24*	*6*	*13*	*10*	*3*	*15*	*13*	*2*
Инђија	20	13	7	10	6	4	8	6	2
Ириг	5	5	-	3	3	-	1	1	-
Пећинци	7	4	3	1	-	1	5	3	2
Рума	18	15	3	11	10	1	6	4	2
Стара Пазова	19	15	4	11	9	2	7	5	2
Шид	17	13	4	13	10	3	3	2	1
СРБИЈА – ЈУГ	1485	1060	425	787	562	225	455	346	109
Регион Шумадије и Западне Србије	**797**	**581**	**216**	**446**	**323**	**123**	**262**	**203**	**59**
Златиборска област	**136**	**99**	**37**	**67**	**51**	**16**	**42**	**31**	**11**
Град Ужице	*43*	*30*	*13*	*22*	*16*	*6*	*13*	*9*	*4*
Ужице	42	29	13	22	16	6	12	8	4
Севојно	1	1	-	-	-	-	1	1	-
Ариље	7	7	-	4	4	-	3	3	-
Бајина Башта	9	8	1	6	5	1	2	2	-
Косјерић	7	4	3	3	2	1	2	1	1
Нова Варош	12	8	4	6	5	1	5	3	2
Пожега	18	15	3	9	8	1	6	5	1
Прибој	7	5	2	2	1	1	4	3	1
Пријепоље	12	9	3	5	4	1	3	2	1
Сјеница	14	7	7	7	4	3	2	1	1
Чајетина	7	6	1	3	2	1	2	2	-
Колубарска област	**77**	**56**	**21**	**35**	**28**	**7**	**25**	**18**	**7**
Ваљево	*36*	*23*	*13*	*17*	*12*	*5*	*8*	*5*	*3*
Лајковац	6	6	-	4	4	-	1	1	-
Љиг	8	6	2	1	1	-	4	3	1
Мионица	6	6	-	2	2	-	4	4	-
Осечина	9	7	2	4	4	-	3	2	1
Уб	12	8	4	7	5	2	5	3	2
Мачванска област	**115**	**93**	**22**	**61**	**48**	**13**	**46**	**38**	**8**
Шабац	*34*	*24*	*10*	*20*	*13*	*7*	*12*	*9*	*3*
Богатић	19	18	1	8	8	-	10	9	1
Владимирци	9	6	3	6	4	2	2	1	1
Коцељева	6	6	-	1	1	-	5	5	-
Крупањ	3	3	-	2	2	-	-	-	-
Лозница	*34*	*27*	*7*	*19*	*15*	*4*	*12*	*10*	*2*
Љубовија	6	5	1	3	3	-	3	2	1
Мали Зворник	4	4	-	2	2	-	2	2	-
Моравичка област	**82**	**65**	**17**	**48**	**35**	**13**	**19**	**17**	**2**
Чачак	*41*	*30*	*11*	*21*	*14*	*7*	*10*	*8*	*2*
Горњи Милановац	17	12	5	12	7	5	4	4	-
Ивањица	15	15	-	11	11	-	3	3	-
Лучани	9	8	1	4	3	1	2	2	-
Поморавска област	**66**	**50**	**16**	**41**	**30**	**11**	**23**	**19**	**4**
Јагодина	*10*	*8*	*2*	*7*	*6*	*1*	*3*	*2*	*1*
Деспотовац	10	7	3	5	3	2	5	4	1
Параћин	15	12	3	9	6	3	5	5	-
Рековац	4	2	2	3	1	2	1	1	-
Свилајнац	8	8	-	7	7	-	1	1	-
Ћуприја	19	13	6	10	7	3	8	6	2
Расинска област	**83**	**57**	**26**	**49**	**38**	**11**	**24**	**15**	**9**
Крушевац	*40*	*24*	*16*	*20*	*13*	*7*	*14*	*9*	*5*
Александровац	7	6	1	5	5	-	1	-	1
Брус	7	6	1	4	4	-	3	2	1
Варварин	7	5	2	4	3	1	2	2	-
Трстеник	16	12	4	12	9	3	3	2	1
Ћићевац	6	4	2	4	4	-	1	-	1
Рашка област	**139**	**93**	**46**	**88**	**57**	**31**	**43**	**34**	**9**
Краљево	*85*	*54*	*31*	*56*	*33*	*23*	*25*	*20*	*5*
Врњачка Бања	11	7	4	7	4	3	3	3	-
Нови Пазар	22	17	5	13	13	-	6	3	3
Рашка	12	9	3	6	4	2	6	5	1
Тутин	9	6	3	6	3	3	3	3	-
Шумадијска област	**99**	**68**	**31**	**57**	**36**	**21**	**40**	**31**	**9**
Крагујевац	*59*	*43*	*16*	*33*	*22*	*11*	*25*	*20*	*5*
Аранђеловац	15	10	5	8	5	3	6	5	1
Баточина	2	1	1	-	-	-	2	1	1
Кнић	7	4	3	5	2	3	2	2	-
Лапово	2	1	1	1	1	-	1	-	1
Рача	9	6	3	5	3	2	4	3	1
Топола	5	3	2	5	3	2	-	-	-

Deaths by violence, by origin of violence and sex, 2021 (continued)

Убиство / *Homicide*			Остало / *Other*			Region Area *City*-municipality
свега *All*	мушко *Male*	женско *Female*	свега *All*	мушко *Male*	женско *Female*	
1	**1**	**-**	**8**	**6**	**2**	**Sremska oblast**
-	-	-	*2*	*1*	*1*	*Sremska Mitrovica*
-	-	-	2	1	1	Inđija
-	-	-	1	1	-	Irig
-	-	-	1	1	-	Pećinci
-	-	-	1	1	-	Ruma
-	-	-	1	1	-	Stara Pazova
1	1	-	-	-	-	Šid
40	25	15	203	127	76	SRBIJA – JUG
17	**10**	**7**	**72**	**45**	**27**	**Region Šumadije i Zapadne Srbije**
4	**2**	**2**	**23**	**15**	**8**	**Zlatiborska oblast**
-	-	-	*8*	*5*	*3*	*Grad Užice*
-	-	-	8	5	3	Užice
-	-	-	-	-	-	Sevojno
-	-	-	-	-	-	Arilje
-	-	-	1	1	-	Bajina Bašta
-	-	-	2	1	1	Kosjerić
-	-	-	1	-	1	Nova Varoš
-	-	-	3	2	1	Požega
-	-	-	1	1	-	Priboj
-	-	-	4	3	1	Prijepolje
4	2	2	1	-	1	Sjenica
-	-	-	2	2	-	Čajetina
3	**2**	**1**	**14**	**8**	**6**	**Kolubarska oblast**
1	-	*1*	*10*	*6*	*4*	*Valjevo*
1	1	-	-	-	-	Lajkovac
1	1	-	2	1	1	Ljig
-	-	-	-	-	-	Mionica
-	-	-	2	1	1	Osečina
-	-	-	-	-	-	Ub
2	**2**	**-**	**6**	**5**	**1**	**Mačvanska oblast**
-	-	-	*2*	*2*	-	*Šabac*
-	-	-	1	1	-	Bogatić
1	1	-	-	-	-	Vladimirci
-	-	-	-	-	-	Koceljeva
-	-	-	1	1	-	Krupanj
1	*1*	-	*2*	*1*	*1*	*Loznica*
-	-	-	-	-	-	Ljubovija
-	-	-	-	-	-	Mali Zvornik
1	**1**	**-**	**14**	**12**	**2**	**Moravička oblast**
1	*1*	-	*9*	*7*	*2*	*Čačak*
-	-	-	1	1	-	Gornji Milanovac
-	-	-	1	1	-	Ivanjica
-	-	-	3	3	-	Lučani
-	**-**	**-**	**2**	**1**	**1**	**Pomoravska oblast**
-	-	-	-	-	-	*Jagodina*
-	-	-	-	-	-	Despotovac
-	-	-	1	1	-	Paraćin
-	-	-	-	-	-	Rekovac
-	-	-	-	-	-	Svilajnac
-	-	-	1	-	1	Ćuprija
2	**1**	**1**	**8**	**3**	**5**	**Rasinska oblast**
1	*1*	-	*5*	*1*	*4*	*Kruševac*
-	-	-	1	1	-	Aleksandrovac
-	-	-	-	-	-	Brus
1	-	1	-	-	-	Varvarin
-	-	-	1	1	-	Trstenik
-	-	-	1	-	1	Ćićevac
4	**1**	**3**	**4**	**1**	**3**	**Raška oblast**
2	-	*2*	*2*	*1*	*1*	*Kraljevo*
-	-	-	1	-	1	Vrnjačka Banja
2	*1*	*1*	*1*	-	*1*	*Novi Pazar*
-	-	-	-	-	-	Raška
-	-	-	-	-	-	Tutin
1	**1**	**-**	**1**	**-**	**1**	**Šumadijska oblast**
1	*1*	-	-	-	-	*Kragujevac*
-	-	-	1	-	1	Aranđelovac
-	-	-	-	-	-	Batočina
-	-	-	-	-	-	Knić
-	-	-	-	-	-	Lapovo
-	-	-	-	-	-	Rača
-	-	-	-	-	-	Topola

8.4. Умрли насилном смрћу према пореклу насилне смрти и полу, 2021. (наставак)

Регион Област Град – општина	Укупно / *Total*			Несрећни случај / *Accident*			Самоубиство / *Suicide*		
	свега *All*	мушко *Male*	женско *Female*	свега *All*	мушко *Male*	женско *Female*	свега *All*	мушко *Male*	женско *Female*
Регион Јужне и Источне Србије	**688**	**479**	**209**	**341**	**239**	**102**	**193**	**143**	**50**
Борска област	**61**	**47**	**14**	**41**	**32**	**9**	**14**	**11**	**3**
Бор	*23*	*16*	*7*	*19*	*15*	*4*	*3*	*1*	*2*
Кладово	7	4	3	4	2	2	2	1	1
Мајданпек	16	13	3	12	9	3	3	3	-
Неготин	15	14	1	6	6	-	6	6	-
Браничевска област	**83**	**57**	**26**	**51**	**34**	**17**	**21**	**14**	**7**
Град Пожаревац	*30*	*22*	*8*	*12*	*8*	*4*	*11*	*8*	*3*
Пожаревац	24	17	7	9	5	4	8	6	2
Костолац	6	5	1	3	3	-	3	2	1
Велико Градиште	14	8	6	11	6	5	3	2	1
Голубац	8	4	4	6	4	2	1	-	1
Жабари	-	-	-	-	-	-	-	-	-
Жагубица	3	3	-	1	1	-	1	1	-
Кучево	9	5	4	6	3	3	2	1	1
Мало Црниће	5	3	2	3	2	1	2	1	1
Петровац на Млави	14	12	2	12	10	2	1	1	-
Зајечарска област	**46**	**31**	**15**	**28**	**18**	**10**	**13**	**8**	**5**
Зајечар	*19*	*14*	*5*	*11*	*8*	*3*	*6*	*4*	*2*
Бољевац	8	5	3	4	3	1	4	2	2
Књажевац	14	9	5	11	6	5	1	1	-
Сокобања	5	3	2	2	1	1	2	1	1
Јабланичка област	**103**	**64**	**39**	**33**	**19**	**14**	**36**	**25**	**11**
Лесковац	*72*	*43*	*29*	*24*	*13*	*11*	*22*	*15*	*7*
Бојник	4	2	2	-	-	-	3	1	2
Власотинце	12	9	3	2	1	1	7	6	1
Лебане	10	6	4	6	4	2	1	1	-
Медвеђа	5	4	1	1	1	-	3	2	1
Црна Трава	-	-	-	-	-	-	-	-	-
Нишавска област	**176**	**116**	**60**	**89**	**63**	**26**	**30**	**22**	**8**
Град Ниш	*122*	*83*	*39*	*66*	*50*	*16*	*14*	*8*	*6*
Медијана	41	24	17	20	13	7	6	1	5
Нишка Бања	4	3	1	3	2	1	-	-	-
Палилула	34	24	10	17	14	3	4	4	-
Пантелеј	20	16	4	12	10	2	3	3	-
Црвени крст	23	16	7	14	11	3	1	-	1
Алексинац	29	18	11	11	7	4	9	9	-
Гаџин Хан	5	4	1	2	2	-	3	2	1
Дољевац	2	2	-	1	1	-	-	-	-
Мерошина	2	2	-	1	1	-	1	1	-
Ражањ	6	3	3	2	-	2	1	1	-
Сврљиг	10	4	6	6	2	4	2	1	1
Пиротска област	**40**	**25**	**15**	**22**	**13**	**9**	**12**	**8**	**4**
Пирот	*22*	*12*	*10*	*12*	*6*	*6*	*7*	*3*	*4*
Бабушница	3	3	-	3	3	-	-	-	-
Бела Паланка	8	5	3	3	1	2	4	4	-
Димитровград	7	5	2	4	3	1	1	1	-
Подунавска област	**84**	**65**	**19**	**39**	**29**	**10**	**35**	**28**	**7**
Смедерево	*43*	*35*	*8*	*20*	*16*	*4*	*16*	*14*	*2*
Велика Плана	14	10	4	7	5	2	6	4	2
Смедеревска Паланка	27	20	7	12	8	4	13	10	3
Пчињска област	**46**	**38**	**8**	**18**	**16**	**2**	**17**	**14**	**3**
Град Врање	*20*	*16*	*4*	*6*	*6*	-	*9*	*7*	*2*
Врање	17	13	4	6	6	-	6	4	2
Врањска Бања	3	3	-	-	-	-	3	3	-
Босилеград	1	1	-	-	-	-	-	-	-
Бујановац	10	8	2	6	5	1	1	1	-
Владичин Хан	5	5	-	2	2	-	3	3	-
Прешево	2	2	-	1	1	-	-	-	-
Сурдулица	5	3	2	2	1	1	2	1	1
Трговиште	3	3	-	1	1	-	2	2	-
Топличка област	**49**	**36**	**13**	**20**	**15**	**5**	**15**	**13**	**2**
Прокупље	*20*	*17*	*3*	*8*	*8*	-	*6*	*5*	*1*
Блаце	6	4	2	3	1	2	3	3	-
Житорађа	11	7	4	3	3	-	2	1	1
Куршумлија	12	8	4	6	3	3	4	4	-
Регион Косово и Метохија	**...**	**...**	**...**	**...**	**...**	**...**	**...**	**...**	**...**

Deaths by violence, by origin of violence and sex, 2021 (continued)

Убиство / *Homicide*			Остало / *Other*			Region Area *City*-municipality
свега *All*	мушко *Male*	женско *Female*	свега *All*	мушко *Male*	женско *Female*	
23	**15**	**8**	**131**	**82**	**49**	**Region Južne i Istočne Srbije**
2	**1**	**1**	**4**	**3**	**1**	**Borska oblast**
1	-	*1*	-	-	-	*Bor*
-	-	-	1	1	-	Kladovo
-	-	-	1	1	-	Majdanpek
1	1	-	2	1	1	Negotin
4	**2**	**2**	**7**	**7**	**-**	**Braničevska oblast**
3	*2*	*1*	*4*	*4*	-	*Grad Požarevac*
3	2	1	4	4	-	Požarevac
-	-	-	-	-	-	Kostolac
-	-	-	-	-	-	Veliko Gradište
1	-	1	-	-	-	Golubac
-	-	-	-	-	-	Žabari
-	-	-	1	1	-	Žagubica
-	-	-	1	1	-	Kučevo
-	-	-	-	-	-	Malo Crniće
-	-	-	1	1	-	Petrovac na Mlavi
1	**1**	**-**	**4**	**4**	**-**	**Zaječarska oblast**
1	*1*	-	*1*	*1*	-	*Zaječar*
-	-	-	-	-	-	Boljevac
-	-	-	2	2	-	Knjaževac
-	-	-	1	1	-	Sokobanja
4	**4**	**-**	**30**	**16**	**14**	**Jablanička oblast**
3	*3*	-	*23*	*12*	*11*	*Leskovac*
-	-	-	1	1	-	Bojnik
1	1	-	2	1	1	Vlasotince
-	-	-	3	1	2	Lebane
-	-	-	1	1	-	Medveđa
-	-	-	-	-	-	Crna Trava
4	**2**	**2**	**53**	**29**	**24**	**Nišavska oblast**
1	*1*	-	*41*	*24*	*17*	*Grad Niš*
-	-	-	15	10	5	Medijana
-	-	-	1	1	-	Niška Banja
1	1	-	12	5	7	Palilula
-	-	-	5	3	2	Pantelej
-	-	-	8	5	3	Crveni krst
3	1	2	6	1	5	Aleksinac
-	-	-	-	-	-	Gadžin Han
-	-	-	1	1	-	Doljevac
-	-	-	-	-	-	Merošina
-	-	-	3	2	1	Ražanj
-	-	-	2	1	1	Svrljig
-	**-**	**-**	**6**	**4**	**2**	**Pirotska oblast**
-	-	-	*3*	*3*	-	*Pirot*
-	-	-	-	-	-	Babušnica
-	-	-	1	-	1	Bela Palanka
-	-	-	2	1	1	Dimitrovgrad
4	**3**	**1**	**6**	**5**	**1**	**Podunavska oblast**
2	*1*	*1*	*5*	*4*	*1*	*Smederevo*
-	-	-	1	1	-	Velika Plana
2	2	-	-	-	-	Smederevska Palanka
2	**1**	**1**	**9**	**7**	**2**	**Pčinjska oblast**
1	-	*1*	*4*	*3*	*1*	*Grad Vranje*
1	-	1	4	3	1	Vranje
-	-	-	-	-	-	Vranjska Banja
-	-	-	1	1	-	Bosilegrad
1	1	-	2	1	1	Bujanovac
-	-	-	-	-	-	Vladičin Han
-	-	-	1	1	-	Preševo
-	-	-	1	1	-	Surdulica
-	-	-	-	-	-	Trgovište
2	**1**	**1**	**12**	**7**	**5**	**Toplička oblast**
1	*1*	-	*5*	*3*	*2*	*Prokuplje*
-	-	-	-	-	-	Blace
1	-	1	5	3	2	Žitorađa
-	-	-	2	1	1	Kuršumlija
...	...	...	...	...	...	**Region Kosovo i Metohija**

8.5. Закључени бракови према старости младожење и невесте, 2021.

Регион Област *Град* – општина	Закључени бракови – укупно *Total marriages*	Старост / *Age* младожења / *Groom* 16-19 г.	20–24	25–29	30–39	40–49	50–59	60 и више г. *60 and over*	непознато *Unknown*
РЕПУБЛИКА СРБИЈА	32757	202	3043	9413	13439	3793	1525	1042	300
СРБИЈА – СЕВЕР	17062	77	1186	4608	7510	2116	828	572	165
Београдски регион	8171	19	453	2064	3902	1032	357	255	89
Београдска област (*Град Београд*)	8171	19	453	2064	3902	1032	357	255	89
Барајево	134	-	14	42	48	17	6	5	2
Вождовац	864	1	27	199	444	116	27	27	23
Врачар	284	-	4	56	147	42	18	15	2
Гроцка	354	1	39	99	152	44	10	8	1
Звездара	787	1	28	212	372	108	32	19	15
Земун	894	1	56	214	413	130	43	30	7
Лазаревац	335	1	42	101	140	27	10	12	2
Младеновац	249	2	18	80	101	27	12	7	2
Нови Београд	927	-	23	197	526	126	30	22	3
Обреновац	392	2	44	112	155	48	16	11	4
Палилула	938	5	55	222	455	124	41	29	7
Раковица	442	-	24	130	209	41	22	15	1
Савски венац	256	1	9	72	116	30	14	9	5
Сопот	70	-	9	18	29	8	3	2	1
Стари град	215	-	4	42	98	40	23	6	2
Сурчин	224	-	21	73	97	18	7	8	-
Чукарица	806	4	36	195	400	86	43	30	12
Регион Војводине	8891	58	733	2544	3608	1084	471	317	76
Западнобачка област	728	5	58	247	261	79	49	29	-
Сомбор	*344*	*5*	*27*	*127*	*119*	*32*	*20*	*14*	-
Апатин	115	-	12	33	45	10	12	3	-
Кула	155	-	9	47	54	27	11	7	-
Оџаци	114	-	10	40	43	10	6	5	-
Јужнобанатска област	1203	10	109	309	472	179	65	55	4
Панчево	*542*	*4*	*38*	*130*	*234*	*84*	*29*	*22*	*1*
Алибунар	84	2	7	25	31	6	7	5	1
Бела Црква	67	-	6	24	21	7	4	5	-
Вршац	*228*	*2*	*30*	*58*	*79*	*37*	*12*	*9*	*1*
Ковачица	88	1	7	24	31	15	4	6	-
Ковин	117	1	14	29	41	18	7	6	1
Опово	37	-	2	9	18	7	1	-	-
Пландиште	40	-	5	10	17	5	1	2	-
Јужнобачка област	3338	17	235	984	1437	373	133	89	70
Град Нови Сад	*2108*	*4*	*106*	*609*	*969*	*241*	*72*	*49*	*58*
Бач	54	-	5	20	15	6	4	3	1
Бачка Паланка	225	2	20	66	88	24	14	7	4
Бачки Петровац	47	-	8	13	14	7	3	1	1
Беочин	77	1	9	23	29	9	2	4	-
Бечеј	178	5	22	48	63	19	12	9	-
Врбас	181	1	12	44	86	23	9	4	2
Жабаљ	130	2	16	42	54	10	4	2	-
Србобран	81	2	13	24	25	8	6	3	-
Сремски Карловци	35	-	1	10	16	4	3	1	-
Темерин	148	-	10	56	61	14	1	4	2
Тител	74	-	13	29	17	8	3	2	2
Севернобанатска област	572	4	53	158	213	86	40	18	-
Кикинда	*233*	*-*	*21*	*69*	*93*	*36*	*6*	*8*	-
Ада	71	1	12	20	15	11	10	2	-
Кањижа	102	3	11	23	29	19	14	3	-
Нови Кнежевац	42	-	-	9	20	7	5	1	-
Сента	94	-	6	26	42	12	5	3	-
Чока	30	-	3	11	14	1	-	1	-
Севернобачка област	863	8	73	220	336	119	59	48	-
Суботица	*680*	*6*	*59*	*175*	*260*	*91*	*52*	*37*	-
Бачка Топола	132	2	11	34	52	19	6	8	-
Мали Иђош	51	-	3	11	24	9	1	3	-
Средњобанатска област	776	9	69	212	302	95	53	35	1
Зрењанин	*516*	*4*	*42*	*148*	*202*	*65*	*33*	*21*	*1*
Житиште	72	-	9	16	32	7	4	4	-
Нова Црња	29	-	2	7	13	1	3	3	-
Нови Бечеј	108	3	13	27	38	18	5	4	-
Сечањ	51	2	3	14	17	4	8	3	-

Старост / *Age* невеста / *Bride* 16-19 г.	20–24	25–29	30–39	40–49	50–59	60 и више г. *60 and over*	непознато *Unknown*	Region Area City-municipality
1133	6182	10886	9737	2853	1103	460	403	REPUBLIC OF SERBIA
391	2459	5863	5773	1558	588	255	175	SRBIJA – SEVER
125	888	2833	3180	694	240	106	105	Beogradski region
125	888	2833	3180	694	240	106	105	Beogradska oblast *(Grad Beograd)*
6	17	57	41	6	6	1	-	Barajevo
3	66	303	365	70	21	11	25	Voždovac
-	11	93	129	32	8	9	2	Vračar
6	76	118	106	32	12	2	2	Grocka
11	72	274	319	74	18	10	9	Zvezdara
11	90	321	327	88	30	12	15	Zemun
14	75	110	102	17	9	4	4	Lazarevac
7	40	90	79	15	10	4	4	Mladenovac
4	51	320	453	59	25	11	4	Novi Beograd
17	77	135	109	34	11	3	6	Obrenovac
13	101	343	350	74	36	10	11	Palilula
6	43	158	175	41	12	7	-	Rakovica
3	21	88	104	24	7	6	3	Savski venac
7	17	17	24	3	-	2	-	Sopot
2	12	54	102	30	6	5	4	Stari grad
3	48	84	63	18	5	2	1	Surčin
12	71	268	332	77	24	7	15	Čukarica
266	1571	3030	2593	864	348	149	70	Region Vojvodine
26	132	254	187	86	28	13	2	**Zapadnobačka oblast**
13	*59*	*133*	*85*	*38*	*8*	*8*	-	*Sombor*
7	19	34	29	18	7	1	-	Apatin
2	31	52	42	17	7	2	2	Kula
4	23	35	31	13	6	2	-	Odžaci
58	226	368	335	142	49	24	1	Južnobanatska oblast
19	*72*	*181*	*171*	*66*	*24*	*8*	*1*	*Pančevo*
4	17	27	17	12	6	1	-	Alibunar
5	21	15	13	7	1	5	-	Bela Crkva
15	*48*	*74*	*56*	*22*	*9*	*4*	-	*Vršac*
4	24	24	21	9	3	3	-	Kovačica
6	31	27	28	19	5	1	-	Kovin
2	6	14	10	4	1	-	-	Opovo
3	7	6	19	3	-	2	-	Plandište
66	490	1239	1076	260	102	41	64	**Južnobačka oblast**
20	*219*	*831*	*762*	*144*	*59*	*26*	*47*	*Grad Novi Sad*
3	15	15	13	3	-	2	3	Bač
7	44	74	67	19	7	1	6	Bačka Palanka
1	14	15	11	4	1	-	1	Bački Petrovac
4	23	18	20	5	5	1	1	Beočin
12	42	47	45	19	10	3	-	Bečej
3	30	56	59	24	4	3	2	Vrbas
7	43	39	30	6	3	1	1	Žabalj
6	17	31	11	10	5	-	1	Srbobran
-	3	16	8	4	1	2	1	Sremski Karlovci
-	20	71	37	14	6	-	-	Temerin
3	20	26	13	8	1	2	1	Titel
24	120	169	152	69	25	11	2	Severnobanatska oblast
9	*62*	*66*	*61*	*24*	*5*	*5*	*1*	*Kikinda*
3	15	22	14	10	4	3	-	Ada
6	17	22	32	13	10	2	-	Kanjiža
2	1	15	14	9	1	-	-	Novi Kneževac
3	16	32	26	11	4	1	1	Senta
1	9	12	5	2	1	-	-	Čoka
27	166	239	251	100	54	26	-	**Severnobačka oblast**
21	*125*	*189*	*198*	*82*	*44*	*21*	-	*Subotica*
3	31	35	40	12	8	3	-	Bačka Topola
3	10	15	13	6	2	2	-	Mali Iđoš
31	153	253	198	89	40	12	-	Srednjobanatska oblast
16	*101*	*167*	*140*	*62*	*23*	*7*	-	*Zrenjanin*
3	12	32	14	8	2	1	-	Žitište
2	6	13	2	2	4	-	-	Nova Crnja
6	25	27	28	14	5	3	-	Novi Bečej
4	9	14	14	3	6	1	-	Sečanj

8.5. Закључени бракови према старости младожење и невесте, 2021. (наставак)

Регион Област *Град* – општина	Закључени бракови – укупно *Total marriages*	Старост / *Age* младожења / *Groom* 16-19 г.	20–24	25–29	30–39	40–49	50–59	60 и више г. *60 and over*	непознато *Unknown*
Сремска област	1411	5	136	414	587	153	72	43	1
Сремска Митровица	*384*	*4*	*44*	*114*	*145*	*40*	*23*	*14*	-
Инђија	199	-	19	53	82	31	8	5	1
Ириг	39	-	3	6	23	6	-	1	-
Пећинци	95	-	10	34	37	9	3	2	-
Рума	245	-	16	75	111	24	13	6	-
Стара Пазова	314	1	28	90	141	28	16	10	-
Шид	135	-	16	42	48	15	9	5	-
СРБИЈА – ЈУГ	15695	125	1857	4805	5929	1677	697	470	135
Регион Шумадије и Западне Србије	9292	80	1165	2826	3477	996	406	251	91
Златиборска област	1311	10	172	393	514	136	50	24	12
Град Ужице	*298*	-	*30*	*93*	*136*	*25*	*11*	*3*	-
Ужице	272	-	29	87	121	22	10	3	-
Севојно	26	-	1	6	15	3	1	-	-
Ариље	64	-	12	19	28	4	1	-	-
Бајина Башта	127	1	14	34	55	16	4	3	-
Косјерић	40	-	5	12	14	6	2	1	-
Нова Варош	44	-	7	14	17	6	-	-	-
Пожега	108	1	8	39	43	10	5	2	-
Прибој	107	-	10	34	40	11	4	6	2
Пријепоље	209	3	35	72	75	12	7	5	-
Сјеница	253	5	41	57	81	43	13	3	10
Чајетина	61	-	10	19	25	3	3	1	-
Колубарска област	699	10	91	220	239	83	30	20	6
Ваљево	*381*	*3*	*41*	*126*	*137*	*45*	*17*	*6*	*6*
Лајковац	63	4	7	17	22	8	2	3	-
Љиг	39	-	6	17	8	3	2	3	-
Мионица	51	-	9	20	18	1	2	1	-
Осечина	24	-	4	15	4	-	1	-	-
Уб	141	3	24	25	50	26	6	7	-
Мачванска област	1459	12	194	483	520	132	70	44	4
Шабац	*533*	*3*	*54*	*168*	*199*	*51*	*30*	*26*	*2*
Богатић	110	-	9	32	46	14	7	2	-
Владимирци	74	2	11	26	29	3	2	1	-
Коцељева	66	1	20	18	18	5	3	1	-
Крупањ	66	-	12	25	17	6	4	1	1
Лозница	*459*	*5*	*61*	*160*	*156*	*46*	*20*	*11*	-
Љубовија	66	-	9	28	20	4	2	2	1
Мали Зворник	85	1	18	26	35	3	2	-	-
Моравичка област	881	3	92	288	378	84	19	15	2
Чачак	*527*	*2*	*51*	*172*	*228*	*52*	*12*	*10*	-
Горњи Милановац	168	-	18	55	69	18	5	2	1
Ивањица	117	1	19	33	51	10	1	1	1
Лучани	69	-	4	28	30	4	1	2	-
Поморавска област	773	4	79	212	277	96	48	50	7
Јагодина	*277*	-	*32*	*70*	*105*	*38*	*15*	*16*	*1*
Деспотовац	68	1	5	18	23	9	5	4	3
Параћин	208	2	26	61	80	17	11	9	2
Рековац	25	-	3	9	6	4	-	3	-
Свилајнац	80	-	6	22	26	8	7	10	1
Ћуприја	115	1	7	32	37	20	10	8	-
Расинска област	840	4	95	233	345	102	33	25	3
Крушевац	*457*	*1*	*52*	*128*	*189*	*55*	*16*	*16*	-
Александровац	61	-	4	21	24	11	-	1	-
Брус	56	-	8	19	20	4	2	1	2
Варварин	60	1	4	14	25	8	4	3	1
Трстеник	172	2	22	40	74	21	9	4	-
Ћићевац	34	-	5	11	13	3	2	-	-
Рашка област	2117	31	335	651	702	234	99	43	22
Краљево	*540*	*4*	*51*	*176*	*214*	*54*	*26*	*12*	*3*
Врњачка Бања	92	-	6	31	36	10	4	4	1
Нови Пазар	*899*	*11*	*169*	*287*	*279*	*97*	*34*	*16*	*6*
Рашка	98	-	14	39	35	9	1	-	-
Тутин	488	16	95	118	138	64	34	11	12
Шумадијска област	1212	6	107	346	502	129	57	30	35
Крагујевац	*758*	*3*	*55*	*211*	*332*	*77*	*37*	*18*	*25*
Аранђеловац	215	1	22	64	78	27	10	5	8
Баточина	38	-	3	17	11	5	1	1	-
Кнић	54	-	6	20	21	4	1	1	1
Лапово	40	1	7	9	13	5	3	2	-
Рача	35	1	5	6	14	4	3	1	1
Топола	72	-	9	19	33	7	2	2	-

Старост / *Age*								Region Area City-municipality
невеста / *Bride*								
16-19 г.	20–24	25–29	30–39	40–49	50–59	60 и више г. *60 and over*	непознато *Unknown*	
34	284	508	394	118	50	22	1	Sremska oblast
12	*88*	*120*	*102*	*39*	*17*	*6*	-	*Sremska Mitrovica*
4	37	68	63	17	5	5	-	Inđija
2	3	14	14	4	2	-	-	Irig
3	25	34	25	5	3	-	-	Pećinci
4	48	99	63	19	6	6	-	Ruma
3	52	123	102	18	11	4	1	Stara Pazova
6	31	50	25	16	6	1	-	Šid
742	3723	5023	3964	1295	515	205	228	SRBIJA – JUG
492	2260	2954	2287	742	278	105	174	Region Šumadije i Zapadne Srbije
81	323	428	323	79	33	10	34	Zlatiborska oblast
12	*65*	*108*	*92*	*15*	*4*	*2*	-	*Grad Užice*
10	61	96	86	14	3	2	-	Užice
2	4	12	6	1	1	-	-	Sevojno
2	19	24	18	-	1	-	-	Arilje
8	29	42	34	9	4	1	-	Bajina Bašta
2	10	13	9	3	2	1	-	Kosjerić
5	11	16	11	-	-	-	1	Nova Varoš
3	27	43	23	8	3	1	-	Požega
8	24	33	30	3	5	2	2	Priboj
15	58	73	44	12	4	-	3	Prijepolje
21	62	60	46	27	9	1	27	Sjenica
5	18	16	16	2	1	2	1	Čajetina
42	186	214	172	46	18	11	10	Kolubarska oblast
15	*86*	*127*	*110*	*26*	*8*	*4*	*5*	*Valjevo*
6	17	17	14	3	2	3	1	Lajkovac
-	16	11	9	1	1	1	-	Ljig
5	16	12	13	4	-	-	1	Mionica
3	11	7	1	-	1	-	1	Osečina
13	40	40	25	12	6	3	2	Ub
91	379	479	313	128	48	20	1	**Mačvanska oblast**
26	*114*	*186*	*117*	*54*	*22*	*13*	*1*	*Šabac*
1	35	35	21	15	3	-	-	Bogatić
7	25	17	18	6	1	-	-	Vladimirci
12	19	14	15	4	2	-	-	Koceljeva
8	18	23	9	7	1	-	-	Krupanj
25	*119*	*153*	*105*	*33*	*17*	*7*	-	*Loznica*
7	15	25	14	4	1	-	-	Ljubovija
5	34	26	14	5	1	-	-	Mali Zvornik
43	183	320	261	58	10	5	1	**Moravička oblast**
18	*108*	*210*	*149*	*32*	*4*	*5*	*1*	*Čačak*
10	30	60	49	16	3	-	-	Gornji Milanovac
10	29	33	40	4	1	-	-	Ivanjica
5	16	17	23	6	2	-	-	Lučani
30	152	232	204	80	42	20	13	Pomoravska oblast
10	*48*	*88*	*75*	*32*	*16*	*5*	*3*	*Jagodina*
7	14	14	18	9	4	1	1	Despotovac
6	47	67	51	15	10	5	7	Paraćin
1	9	7	4	2	1	1	-	Rekovac
2	12	24	21	11	6	4	-	Svilajnac
4	22	32	35	11	5	4	2	Ćuprija
37	195	261	230	78	24	11	4	Rasinska oblast
11	*107*	*143*	*135*	*38*	*15*	*7*	*1*	*Kruševac*
5	13	16	18	7	1	-	1	Aleksandrovac
4	16	21	11	2	2	-	-	Brus
3	11	15	18	10	1	2	-	Varvarin
13	36	63	34	19	3	2	2	Trstenik
1	12	3	14	2	2	-	-	Ćićevac
132	611	592	444	174	61	18	85	Raška oblast
19	*133*	*184*	*128*	*51*	*12*	*6*	*7*	*Kraljevo*
3	16	35	25	6	3	3	1	Vrnjačka Banja
62	*309*	*232*	*163*	*69*	*22*	*6*	*36*	*Novi Pazar*
4	32	33	25	3	-	1	-	Raška
44	121	108	103	45	24	2	41	Tutin
36	231	428	340	99	42	10	26	Šumadijska oblast
16	*126*	*281*	*237*	*51*	*23*	*7*	*17*	*Kragujevac*
10	40	77	51	23	9	-	5	Aranđelovac
1	13	10	8	6	-	-	-	Batočina
2	14	19	12	4	1	-	2	Knić
2	10	8	9	8	1	2	-	Lapovo
2	8	11	7	3	4	-	-	Rača
3	20	22	16	4	4	1	2	Topola

8.5. Закључени бракови према старости младожење и невесте, 2021. (наставак)

Регион Област *Град* – општина	Закључени бракови – укупно *Total marriages*	Старост / *Age* младожења / *Groom* 16-19 г.	20–24	25–29	30–39	40–49	50–59	60 и више г. *60 and over*	непознато *Unknown*
Регион Јужне и Источне Србије	6403	45	692	1979	2452	681	291	219	44
Борска област	507	3	45	114	171	98	45	31	-
Бор	*212*	*1*	*21*	*49*	*77*	*38*	*17*	*9*	-
Кладово	93	-	4	29	29	21	6	4	-
Мајданпек	71	-	6	17	27	8	8	5	-
Неготин	131	2	14	19	38	31	14	13	-
Браничевска област	638	6	68	156	221	100	42	43	2
Град Пожаревац	*282*	*2*	*27*	*60*	*112*	*49*	*18*	*14*	-
Пожаревац	222	2	18	49	85	42	15	11	-
Костолац	60	-	9	11	27	7	3	3	-
Велико Градиште	74	-	13	14	31	7	6	3	-
Голубац	18	1	2	6	3	3	1	2	-
Жабари	29	-	-	8	8	6	3	4	-
Жагубица	40	1	5	12	8	7	2	5	-
Кучево	36	-	3	7	12	6	2	5	1
Мало Црниће	48	1	1	15	16	7	4	4	-
Петровац на Млави	111	1	17	34	31	15	6	6	1
Зајечарска област	373	6	37	94	148	42	23	23	-
Зајечар	*210*	*4*	*23*	*45*	*84*	*26*	*15*	*13*	-
Бољевац	28	-	5	8	10	2	1	2	-
Књажевац	73	1	4	28	30	4	4	2	-
Сокобања	62	1	5	13	24	10	3	6	-
Јабланичка област	774	9	125	254	268	65	27	16	10
Лесковац	*547*	*7*	*87*	*181*	*193*	*43*	*17*	*11*	*8*
Бојник	30	-	5	12	5	4	4	-	-
Власотинце	94	1	8	36	34	9	4	1	1
Лебане	80	1	22	23	23	8	1	1	1
Медвеђа	22	-	3	2	12	1	1	3	-
Црна Трава	1	-	-	-	1	-	-	-	-
Нишавска област	1578	5	125	508	673	150	67	48	2
Град Ниш	*1264*	*2*	*85*	*404*	*574*	*116*	*51*	*30*	*2*
Медијана	484	1	27	142	238	44	22	10	-
Нишка Бања	47	-	4	20	15	6	2	-	-
Палилула	315	1	19	101	138	31	13	11	1
Пантелеј	241	-	14	87	113	19	6	2	-
Црвени крст	177	-	21	54	70	16	8	7	1
Алексинац	148	-	22	40	51	15	10	10	-
Гаџин Хан	15	-	-	7	6	1	-	1	-
Дољевац	42	-	4	20	11	6	1	-	-
Мерошина	45	1	4	18	15	2	3	2	-
Ражањ	22	-	4	10	2	2	1	3	-
Сврљиг	42	2	6	9	14	8	1	2	-
Пиротска област	301	2	20	107	129	24	9	6	4
Пирот	*222*	*1*	*16*	*79*	*96*	*16*	*4*	*6*	*4*
Бабушница	23	1	-	10	5	4	3	-	-
Бела Паланка	29	-	3	9	16	-	1	-	-
Димитровград	27	-	1	9	12	4	1	-	-
Подунавска област	807	3	68	247	293	108	46	29	13
Смедерево	*464*	*2*	*46*	*150*	*166*	*57*	*26*	*15*	*2*
Велика Плана	172	-	11	49	65	18	14	8	7
Смедеревска Паланка	171	1	11	48	62	33	6	6	4
Пчињска област	1125	7	166	396	443	68	27	13	5
Град Врање	*352*	*1*	*37*	*123*	*152*	*29*	*4*	*2*	*4*
Врање	326	-	34	113	141	28	4	2	4
Врањска Бања	26	1	3	10	11	1	-	-	-
Босилеград	26	-	2	9	15	-	-	-	-
Бујановац	277	-	45	94	109	18	8	3	-
Владичин Хан	71	2	6	22	33	4	2	2	-
Прешево	330	4	66	128	100	15	11	5	1
Сурдулица	60	-	8	18	29	2	2	1	-
Трговиште	9	-	2	2	5	-	-	-	-
Топличка област	300	4	38	103	106	26	5	10	8
Прокупље	*150*	*2*	*19*	*50*	*50*	*14*	*3*	*4*	*8*
Блаце	31	1	3	9	10	6	-	2	-
Житорађа	49	-	9	20	12	4	1	3	-
Куршумлија	70	1	7	24	34	2	1	1	-
Регион Косово и Метохија	...	...	...	...	...	...	...	...	...

Старост / *Age*								Region Area City-municipality
невеста / *Bride*								
16-19 г.	20–24	25–29	30–39	40–49	50–59	60 и више г. *60 and over*	непознато *Unknown*	
250	1463	2069	1677	553	237	100	54	**Region Južne i Istočne Srbije**
11	94	128	144	78	34	17	1	Borska oblast
5	*36*	*63*	*64*	*29*	*8*	*6*	*1*	*Bor*
-	20	24	26	13	7	3	-	Kladovo
4	12	11	24	12	3	5	-	Majdanpek
2	26	30	30	24	16	3	-	Negotin
32	120	155	184	94	34	19	-	**Braničevska oblast**
12	*45*	*72*	*91*	*44*	*14*	*4*	-	*Grad Požarevac*
9	34	60	68	35	12	4	-	Požarevac
3	11	12	23	9	2	-	-	Kostolac
6	17	15	22	10	2	2	-	Veliko Gradište
2	4	5	3	2	1	1	-	Golubac
1	5	7	6	5	3	2	-	Žabari
4	7	10	7	7	2	3	-	Žagubica
2	4	9	10	3	5	3	-	Kučevo
2	8	10	15	9	1	3	-	Malo Crniće
3	30	27	30	14	6	1	-	Petrovac na Mlavi
19	75	93	104	36	36	8	2	**Zaječarska oblast**
10	*36*	*54*	*54*	*29*	*20*	*6*	*1*	*Zaječar*
2	8	5	8	2	2	-	1	Boljevac
2	20	21	22	3	5	-	-	Knjaževac
5	11	13	20	2	9	2	-	Sokobanja
50	233	245	161	49	17	9	10	**Jablanička oblast**
35	*161*	*181*	*111*	*36*	*10*	*6*	*7*	*Leskovac*
1	11	8	4	2	2	1	1	Bojnik
5	26	27	26	7	2	-	1	Vlasotince
7	32	22	13	3	2	-	1	Lebane
2	3	7	6	1	1	2	-	Medveđa
-	-	-	1	-	-	-	-	Crna Trava
30	264	585	504	115	47	25	8	Nišavska oblast
15	*187*	*482*	*442*	*82*	*32*	*19*	*5*	*Grad Niš*
4	57	180	191	33	9	8	2	Medijana
-	10	20	11	5	1	-	-	Niška Banja
5	53	120	100	20	11	6	-	Palilula
3	31	108	82	11	5	1	-	Pantelej
3	36	54	58	13	6	4	3	Crveni krst
6	29	42	36	19	11	3	2	Aleksinac
-	2	8	2	3	-	-	-	Gadžin Han
3	15	13	10	1	-	-	-	Doljevac
1	17	15	4	5	2	1	-	Merošina
3	7	7	1	1	2	1	-	Ražanj
2	7	18	9	4	-	1	1	Svrljig
9	55	137	72	15	8	2	3	Pirotska oblast
5	*36*	*108*	*54*	*11*	*4*	*2*	*2*	*Pirot*
2	5	7	4	3	2	-	-	Babušnica
2	7	11	8	-	1	-	-	Bela Palanka
-	7	11	6	1	1	-	1	Dimitrovgrad
23	179	241	209	97	30	14	14	Podunavska oblast
15	*103*	*148*	*120*	*55*	*11*	*7*	*5*	*Smederevo*
6	46	47	37	18	11	4	3	Velika Plana
2	30	46	52	24	8	3	6	Smederevska Palanka
57	346	403	233	49	23	4	10	**Pčinjska oblast**
16	*87*	*127*	*100*	*18*	*3*	-	*1*	*Grad Vranje*
14	83	113	96	17	3	-	-	Vranje
2	4	14	4	1	-	-	1	Vranjska Banja
3	8	9	5	-	-	-	1	Bosilegrad
15	81	111	46	15	6	-	3	Bujanovac
2	12	27	24	2	1	1	2	Vladičin Han
17	140	108	40	11	11	2	1	Preševo
4	15	15	18	3	2	1	2	Surdulica
-	3	6	-	-	-	-	-	Trgovište
19	97	82	66	20	8	2	6	**Toplička oblast**
5	*54*	*39*	*33*	*12*	*5*	-	*2*	*Prokuplje*
2	12	8	5	2	1	1	-	Blace
5	19	13	3	3	1	1	4	Žitorađa
7	12	22	25	3	1	-	-	Kuršumlija
...	...	...	...	...	...	...	...	Region Kosovo i Metohija

8.6. Закључени бракови према браку по реду младожење и невесте, 2021.
Marriages, by order of marriage of groom and bride, 2021

Регион Област *Град* – општина	Закључени бракови – укупно *Total marriages*	Брак по реду / *Order of marriage* младожења / *Groom* први *First*	други *Second*	трећи и више *Third and over*	невеста / *Bride* први *First*	други *Second*	трећи и више *Third and over*	Region Area *City*-municipality
РЕПУБЛИКА СРБИЈА	32757	28178	4011	568	28247	4113	397	REPUBLIC OF SERBIA
СРБИЈА – СЕВЕР	17062	14649	2161	252	14656	2193	213	SRBIJA – SEVER
Београдски регион	8171	7136	965	70	7270	850	51	Beogradski region
Београдска област (*Град Београд*)	8171	7136	965	70	7270	850	51	Beogradska oblast *(Grad Beograd)*
Барајево	134	118	15	1	125	9	-	Barajevo
Вождовац	864	767	85	12	783	75	6	Voždovac
Врачар	284	236	42	6	247	33	4	Vračar
Гроцка	354	316	38	-	312	40	2	Grocka
Звездара	787	701	81	5	722	63	2	Zvezdara
Земун	894	752	131	11	778	110	6	Zemun
Лазаревац	335	289	42	4	287	45	3	Lazarevac
Младеновац	249	210	37	2	208	39	2	Mladenovac
Нови Београд	927	841	82	4	856	67	4	Novi Beograd
Обреновац	392	324	68	-	336	55	1	Obrenovac
Палилула	938	823	108	7	834	94	10	Palilula
Раковица	442	384	54	4	387	53	2	Rakovica
Савски венац	256	225	27	4	227	27	2	Savski venac
Сопот	70	66	3	1	65	4	1	Sopot
Стари град	215	183	29	3	191	24	-	Stari grad
Сурчин	224	203	21	-	200	23	1	Surčin
Чукарица	806	698	102	6	712	89	5	Čukarica
Регион Војводине	8891	7513	1196	182	7386	1343	162	Region Vojvodine
Западнобачка област	728	590	117	21	599	115	14	**Zapadnobačka oblast**
Сомбор	*344*	*285*	*48*	*11*	*289*	*45*	*10*	*Sombor*
Апатин	115	88	25	2	92	21	2	Apatin
Кула	155	124	27	4	129	25	1	Kula
Оџаци	114	93	17	4	89	24	1	Odžaci
Јужнобанатска област	1203	1014	169	20	987	200	16	Južnobanatska oblast
Панчево	*542*	*461*	*75*	*6*	*455*	*85*	*2*	*Pančevo*
Алибунар	84	71	11	2	66	17	1	Alibunar
Бела Црква	67	53	13	1	53	12	2	Bela Crkva
Вршац	*228*	*195*	*26*	*7*	*190*	*32*	*6*	*Vršac*
Ковачица	88	73	14	1	67	18	3	Kovačica
Ковин	117	94	21	2	92	24	1	Kovin
Опово	37	34	3	-	32	5	-	Opovo
Пландиште	40	33	6	1	32	7	1	Plandište
Јужнобачка област	3338	2909	377	52	2911	376	51	**Južnobačka oblast**
Град Нови Сад	*2108*	*1866*	*208*	*34*	*1889*	*189*	*30*	*Grad Novi Sad*
Бач	54	46	7	1	47	7	-	Bač
Бачка Паланка	225	187	35	3	181	40	4	Bačka Palanka
Бачки Петровац	47	42	5	-	40	7	-	Bački Petrovac
Беочин	77	65	11	1	58	16	3	Beočin
Бечеј	178	136	39	3	136	36	6	Bečej
Врбас	181	155	24	2	152	27	2	Vrbas
Жабаљ	130	115	12	3	113	15	2	Žabalj
Србобран	81	70	9	2	66	15	-	Srbobran
Сремски Карловци	35	30	5	-	30	4	1	Sremski Karlovci
Темерин	148	132	14	2	133	14	1	Temerin
Тител	74	65	8	1	66	6	2	Titel
Севернобанатска област	572	466	90	16	440	116	16	Severnobanatska oblast
Кикинда	*233*	*198*	*28*	*7*	*185*	*41*	*7*	*Kikinda*
Ада	71	57	13	1	53	17	1	Ada
Кањижа	102	69	31	2	67	31	4	Kanjiža
Нови Кнежевац	42	34	7	1	30	12	-	Novi Kneževac
Сента	94	81	8	5	77	15	2	Senta
Чока	30	27	3	-	28	-	2	Čoka
Севернобачка област	863	677	151	35	655	180	28	**Severnobačka oblast**
Суботица	*680*	*523*	*125*	*32*	*517*	*141*	*22*	*Subotica*
Бачка Топола	132	108	23	1	99	27	6	Bačka Topola
Мали Иђош	51	46	3	2	39	12	-	Mali Iđoš
Средњобанатска област	776	625	136	15	613	145	18	Srednjobanatska oblast
Зрењанин	*516*	*414*	*94*	*8*	*412*	*97*	*7*	*Zrenjanin*
Житиште	72	61	9	2	61	8	3	Žitište
Нова Црња	29	21	6	2	23	6	-	Nova Crnja
Нови Бечеј	108	88	17	3	78	22	8	Novi Bečej
Сечањ	51	41	10	-	39	12	-	Sečanj

8.6. Закључени бракови према браку по реду младожење и невесте, 2021. (наставак)
Marriages, by order of marriage of groom and bride, 2021 (continued)

Регион Област *Град* – општина	Закључени бракови – укупно *Total marriages*	Брак по реду / *Order of marriage* младожења / *Groom* први *First*	други *Second*	трећи и више *Third and over*	невеста / *Bride* први *First*	други *Second*	трећи и више *Third and over*	Region Area *City*-municipality
Сремска област	1411	1232	156	23	1181	211	19	Sremska oblast
Сремска Митровица	*384*	*329*	*48*	*7*	*316*	*65*	*3*	*Sremska Mitrovica*
Инђија	199	168	26	5	160	35	4	Inđija
Ириг	39	31	7	1	34	5	-	Irig
Пећинци	95	87	7	1	83	11	1	Pećinci
Рума	245	219	23	3	209	31	5	Ruma
Стара Пазова	314	283	27	4	269	42	3	Stara Pazova
Шид	135	115	18	2	110	22	3	Šid
СРБИЈА – ЈУГ	15695	13529	1850	316	13591	1920	184	SRBIJA – JUG
Регион Шумадије и Западне Србије	9292	8062	1045	185	8141	1063	88	Region Šumadije i Zapadne Srbije
Златиборска област	1311	1164	124	23	1167	138	6	Zlatiborska oblast
Град Ужице	*298*	*268*	*30*	-	*268*	*30*	-	*Grad Užice*
Ужице	272	243	29	-	245	27	-	Užice
Севојно	26	25	1	-	23	3	-	Sevojno
Ариље	64	64	-	-	62	2	-	Arilje
Бајина Башта	127	115	11	1	110	17	-	Bajina Bašta
Косјерић	40	34	6	-	34	5	1	Kosjerić
Нова Варош	44	43	1	-	43	1	-	Nova Varoš
Пожега	108	97	7	4	94	13	1	Požega
Прибој	107	96	9	2	94	13	-	Priboj
Пријепоље	209	183	22	4	186	21	2	Prijepolje
Сјеница	253	208	34	11	217	34	2	Sjenica
Чајетина	61	56	4	1	59	2	-	Čajetina
Колубарска област	699	596	95	8	565	120	14	Kolubarska oblast
Ваљево	*381*	*335*	*46*	-	*319*	*61*	*1*	*Valjevo*
Лајковац	63	49	13	1	52	11	-	Lajkovac
Љиг	39	37	2	-	30	8	1	Ljig
Мионица	51	44	7	-	43	8	-	Mionica
Осечина	24	24	-	-	21	3	-	Osečina
Уб	141	107	27	7	100	29	12	Ub
Мачванска област	1459	1270	167	22	1242	200	17	**Mačvanska oblast**
Шабац	*533*	*446*	*74*	*13*	*441*	*79*	*13*	*Šabac*
Богатић	110	98	11	1	97	12	1	Bogatić
Владимирци	74	71	3	-	65	9	-	Vladimirci
Коцељева	66	60	5	1	53	13	-	Koceljeva
Крупањ	66	57	7	2	58	7	1	Krupanj
Лозница	*459*	*401*	*55*	*3*	*394*	*63*	*2*	*Loznica*
Љубовија	66	60	5	1	59	7	-	Ljubovija
Мали Зворник	85	77	7	1	75	10	-	Mali Zvornik
Моравичка област	881	786	82	13	792	84	5	**Moravička oblast**
Чачак	*527*	*470*	*49*	*8*	*479*	*45*	*3*	*Čačak*
Горњи Милановац	168	149	18	1	148	19	1	Gornji Milanovac
Ивањица	117	107	10	-	103	14	-	Ivanjica
Лучани	69	60	5	4	62	6	1	Lučani
Поморавска област	773	619	137	17	615	150	8	Pomoravska oblast
Јагодина	*277*	*214*	*58*	*5*	*217*	*57*	*3*	*Jagodina*
Деспотовац	68	57	11	-	55	13	-	Despotovac
Параћин	208	184	21	3	177	29	2	Paraćin
Рековац	25	21	4	-	20	4	1	Rekovac
Свилајнац	80	59	17	4	59	21	-	Svilajnac
Ћуприја	115	84	26	5	87	26	2	Ćuprija
Расинска област	840	725	94	21	724	100	16	Rasinska oblast
Крушевац	*457*	*397*	*49*	*11*	*397*	*49*	*11*	*Kruševac*
Александровац	61	54	7	-	50	10	1	Aleksandrovac
Брус	56	49	5	2	50	6	-	Brus
Варварин	60	51	6	3	51	7	2	Varvarin
Трстеник	172	144	23	5	148	23	1	Trstenik
Ћићевац	34	30	4	-	28	5	1	Ćićevac
Рашка област	2117	1781	268	68	1852	248	17	Raška oblast
Краљево	*540*	*480*	*55*	*5*	*468*	*63*	*9*	*Kraljevo*
Врњачка Бања	92	74	14	4	79	13	-	Vrnjačka Banja
Нови Пазар	*899*	*751*	*120*	*28*	*792*	*102*	*5*	*Novi Pazar*
Рашка	98	90	8	-	91	7	-	Raška
Тутин	488	386	71	31	422	63	3	Tutin
Шумадијска област	1212	1121	78	13	1184	23	5	Šumadijska oblast
Крагујевац	*758*	*708*	*42*	*8*	*743*	*14*	*1*	*Kragujevac*
Аранђеловац	215	198	16	1	209	4	2	Aranđelovac
Баточина	38	34	3	1	36	1	1	Batočina
Кнић	54	50	3	1	54	-	-	Knić
Лапово	40	35	4	1	37	2	1	Lapovo
Рача	35	32	3	-	35	-	-	Rača
Топола	72	64	7	1	70	2	-	Topola

8.6. Закључени бракови према браку по реду младожење и невесте, 2021. (наставак)
marriages, by order of marriage of groom and bride, 2021 (continued)

Регион Област *Град* – општина	Закључени бракови – укупно *Total marriages*	Брак по реду / *Order of marriage* младожења / *Groom* први *First*	други *Second*	трећи и више *Third and over*	невеста / *Bride* први *First*	други *Second*	трећи и више *Third and over*	Region Area *City*-municipality
Регион Јужне и Источне Србије	6403	5467	805	131	5450	857	96	**Region Južne i Istočne Srbije**
Борска област	507	381	102	24	380	105	22	Borska oblast
Бор	*212*	*176*	*31*	*5*	*169*	*36*	*7*	*Bor*
Кладово	93	68	22	3	67	22	4	Kladovo
Мајданпек	71	55	9	7	53	12	6	Majdanpek
Неготин	131	82	40	9	91	35	5	Negotin
Браничевска област	638	488	133	17	493	131	14	**Braničevska oblast**
Град Пожаревац	*282*	*219*	*60*	*3*	*220*	*56*	*6*	*Grad Požarevac*
Пожаревац	222	170	49	3	174	43	5	Požarevac
Костолац	60	49	11	-	46	13	1	Kostolac
Велико Градиште	74	62	10	2	56	17	1	Veliko Gradište
Голубац	18	14	3	1	16	2	-	Golubac
Жабари	29	17	10	2	20	8	1	Žabari
Жагубица	40	31	9	-	29	9	2	Žagubica
Кучево	36	26	7	3	27	8	1	Kučevo
Мало Црниће	48	35	11	2	35	11	2	Malo Crniće
Петровац на Млави	111	84	23	4	90	20	1	Petrovac na Mlavi
Зајечарска област	373	307	56	10	284	76	13	**Zaječarska oblast**
Зајечар	*210*	*163*	*38*	*9*	*154*	*44*	*12*	*Zaječar*
Бољевац	28	25	3	-	21	7	-	Boljevac
Књажевац	73	65	8	-	60	12	1	Knjaževac
Сокобања	62	54	7	1	49	13	-	Sokobanja
Јабланичка област	774	684	80	10	681	85	8	**Jablanička oblast**
Лесковац	*547*	*482*	*59*	*6*	*481*	*58*	*8*	*Leskovac*
Бојник	30	28	2	-	25	5	-	Bojnik
Власотинце	94	80	13	1	87	7	-	Vlasotince
Лебане	80	74	5	1	69	11	-	Lebane
Медвеђа	22	19	1	2	18	4	-	Medveđa
Црна Трава	1	1	-	-	1	-	-	Crna Trava
Нишавска област	1578	1372	182	24	1364	196	18	Nišavska oblast
Град Ниш	*1264*	*1106*	*139*	*19*	*1096*	*156*	*12*	*Grad Niš*
Медијана	484	423	52	9	428	49	7	Medijana
Нишка Бања	47	43	4	-	41	6	-	Niška Banja
Палилула	315	271	38	6	269	45	1	Palilula
Пантелеј	241	222	18	1	214	25	2	Pantelej
Црвени крст	177	147	27	3	144	31	2	Crveni krst
Алексинац	148	123	20	5	123	22	3	Aleksinac
Гаџин Хан	15	15	-	-	12	3	-	Gadžin Han
Дољевац	42	36	6	-	40	1	1	Doljevac
Мерошина	45	38	7	-	40	4	1	Merošina
Ражањ	22	18	4	-	20	2	-	Ražanj
Сврљиг	42	36	6	-	33	8	1	Svrljig
Пиротска област	301	278	20	3	265	31	5	Pirotska oblast
Пирот	*222*	*203*	*18*	*1*	*196*	*25*	*1*	*Pirot*
Бабушница	23	20	2	1	21	1	1	Babušnica
Бела Паланка	29	28	-	1	26	1	2	Bela Palanka
Димитровград	27	27	-	-	22	4	1	Dimitrovgrad
Подунавска област	807	682	103	22	687	114	6	Podunavska oblast
Смедерево	*464*	*397*	*58*	*9*	*397*	*65*	*2*	*Smederevo*
Велика Плана	172	145	19	8	148	21	3	Velika Plana
Смедеревска Паланка	171	140	26	5	142	28	1	Smederevska Palanka
Пчињска област	1125	1000	107	18	1021	96	8	**Pčinjska oblast**
Град Врање	*352*	*316*	*33*	*3*	*323*	*26*	*3*	*Grad Vranje*
Врање	326	293	30	3	301	22	3	Vranje
Врањска Бања	26	23	3	-	22	4	-	Vranjska Banja
Босилеград	26	26	-	-	26	-	-	Bosilegrad
Бујановац	277	241	30	6	251	24	2	Bujanovac
Владичин Хан	71	65	5	1	63	8	-	Vladičin Han
Прешево	330	291	32	7	294	33	3	Preševo
Сурдулица	60	52	7	1	55	5	-	Surdulica
Трговиште	9	9	-	-	9	-	-	Trgovište
Топличка област	300	275	22	3	275	23	2	**Toplička oblast**
Прокупље	*150*	*137*	*12*	*1*	*136*	*14*	-	*Prokuplje*
Блаце	31	28	2	1	28	3	-	Blace
Житорађа	49	46	3	-	44	3	2	Žitorađa
Куршумлија	70	64	5	1	67	3	-	Kuršumlija
Регион Косово и Метохија	...	...	...	...	...	...	...	Region Kosovo i Metohija

8.7. Закључени бракови према ранијем брачном статусу младожење и невесте, 2021.
Marriages, by previous marital status of groom and bride, 2021

Регион Област *Град* – општина	Закључени бракови – укупно *Total marriages*	Ранији брачни статус / Previous marital status						Region Area *City*-municipality
		младожења / *Groom*			невеста / *Bride*			
		неожењен *Single*	удовац *Widower*	разведен *Divorced*	неудата *Single*	удовица *Widow*	разведена *Divorced*	
РЕПУБЛИКА СРБИЈА	32757	28178	347	4232	28247	339	4171	REPUBLIC OF SERBIA
СРБИЈА – СЕВЕР	17062	14649	193	2220	14656	200	2206	SRBIJA – SEVER
Београдски регион	8171	7136	69	966	7270	66	835	Beogradski region
Београдска област (*Град Београд*)	8171	7136	69	966	7270	66	835	Beogradska oblast *(Grad Beograd)*
Барајево	134	118	-	16	125	1	8	Barajevo
Вождовац	864	767	10	87	783	5	76	Voždovac
Врачар	284	236	5	43	247	4	33	Vračar
Гроцка	354	316	2	36	312	3	39	Grocka
Звездара	787	701	3	83	722	3	62	Zvezdara
Земун	894	752	8	134	778	13	103	Zemun
Лазаревац	335	289	2	44	287	2	46	Lazarevac
Младеновац	249	210	2	37	208	1	40	Mladenovac
Нови Београд	927	841	4	82	856	1	70	Novi Beograd
Обреновац	392	324	5	63	336	4	52	Obrenovac
Палилула	938	823	9	106	834	6	98	Palilula
Раковица	442	384	5	53	387	5	50	Rakovica
Савски венац	256	225	3	28	227	3	26	Savski venac
Сопот	70	66	1	3	65	1	4	Sopot
Стари град	215	183	3	29	191	2	22	Stari grad
Сурчин	224	203	2	19	200	5	19	Surčin
Чукарица	806	698	5	103	712	7	87	Čukarica
Регион Војводине	8891	7513	124	1254	7386	134	1371	Region Vojvodine
Западнобачка област	728	590	14	124	599	15	114	**Zapadnobačka oblast**
Сомбор	*344*	*285*	*3*	*56*	*289*	*6*	*49*	*Sombor*
Апатин	115	88	1	26	92	2	21	Apatin
Кула	155	124	6	25	129	4	22	Kula
Оџаци	114	93	4	17	89	3	22	Odžaci
Јужнобанатска област	1203	1014	18	171	987	18	198	Južnobanatska oblast
Панчево	*542*	*461*	*4*	*77*	*455*	*5*	*82*	*Pančevo*
Алибунар	84	71	3	10	66	3	15	Alibunar
Бела Црква	67	53	1	13	53	-	14	Bela Crkva
Вршац	*228*	*195*	*6*	*27*	*190*	*2*	*36*	*Vršac*
Ковачица	88	73	1	14	67	3	18	Kovačica
Ковин	117	94	1	22	92	5	20	Kovin
Опово	37	34	-	3	32	-	5	Opovo
Пландиште	40	33	2	5	32	-	8	Plandište
Јужнобачка област	3338	2909	38	391	2911	41	386	**Južnobačka oblast**
Град Нови Сад	*2108*	*1866*	*17*	*225*	*1889*	*19*	*200*	*Grad Novi Sad*
Бач	54	46	-	8	47	-	7	Bač
Бачка Паланка	225	187	6	32	181	3	41	Bačka Palanka
Бачки Петровац	47	42	-	5	40	-	7	Bački Petrovac
Беочин	77	65	3	9	58	1	18	Beočin
Бечеј	178	136	7	35	136	3	39	Bečej
Врбас	181	155	1	25	152	4	25	Vrbas
Жабаљ	130	115	2	13	113	1	16	Žabalj
Србобран	81	70	-	11	66	4	11	Srbobran
Сремски Карловци	35	30	1	4	30	1	4	Sremski Karlovci
Темерин	148	132	-	16	133	1	14	Temerin
Тител	74	65	1	8	66	4	4	Titel
Севернобанатска област	572	466	5	101	440	10	122	Severnobanatska oblast
Кикинда	*233*	*198*	*2*	*33*	*185*	*6*	*42*	*Kikinda*
Ада	71	57	1	13	53	2	16	Ada
Кањижа	102	69	1	32	67	-	35	Kanjiža
Нови Кнежевац	42	34	1	7	30	-	12	Novi Kneževac
Сента	94	81	-	13	77	2	15	Senta
Чока	30	27	-	3	28	-	2	Čoka
Севернобачка област	863	677	17	169	655	18	190	**Severnobačka oblast**
Суботица	*680*	*523*	*11*	*146*	*517*	*13*	*150*	*Subotica*
Бачка Топола	132	108	5	19	99	5	28	Bačka Topola
Мали Иђош	51	46	1	4	39	-	12	Mali Iđoš
Средњобанатска област	776	625	12	139	613	18	145	Srednjobanatska oblast
Зрењанин	*516*	*414*	*7*	*95*	*412*	*8*	*96*	*Zrenjanin*
Житиште	72	61	-	11	61	1	10	Žitište
Нова Црња	29	21	-	8	23	2	4	Nova Crnja
Нови Бечеј	108	88	3	17	78	5	25	Novi Bečej
Сечањ	51	41	2	8	39	2	10	Sečanj

8.7. Закључени бракови према ранијем брачном статусу младожење и невесте, 2021. (наставак)
Marriages, by previous marital status of groom and bride, 2021 (continued)

Регион Област *Град* – општина	Закључени бракови – укупно *Total marriages*	Ранији брачни статус / Previous marital status						Region Area *City*-municipality
		младожења / *Groom*			невеста / *Bride*			
		неожењен *Single*	удовац *Widower*	разведен *Divorced*	неудата *Single*	удовица *Widow*	разведена *Divorced*	
Сремска област	1411	1232	20	159	1181	14	216	Sremska oblast
Сремска Митровица	*384*	*329*	*7*	*48*	*316*	*5*	*63*	*Sremska Mitrovica*
Инђија	199	168	2	29	160	2	37	Inđija
Ириг	39	31	1	7	34	-	5	Irig
Пећинци	95	87	1	7	83	1	11	Pećinci
Рума	245	219	2	24	209	2	34	Ruma
Стара Пазова	314	283	5	26	269	3	42	Stara Pazova
Шид	135	115	2	18	110	1	24	Šid
СРБИЈА – ЈУГ	15695	13529	154	2012	13591	139	1965	SRBIJA – JUG
Регион Шумадије и Западне Србије	9292	8062	73	1157	8141	73	1078	Region Šumadije i Zapadne Srbije
Златиборска област	1311	1164	6	141	1167	9	135	Zlatiborska oblast
Град Ужице	*298*	*268*	*3*	*27*	*268*	*3*	*27*	*Grad Užice*
Ужице	272	243	3	26	245	2	25	Užice
Севојно	26	25	-	1	23	1	2	Sevojno
Ариље	64	64	-	-	62	-	2	Arilje
Бајина Башта	127	115	-	12	110	-	17	Bajina Bašta
Косјерић	40	34	-	6	34	-	6	Kosjerić
Нова Варош	44	43	-	1	43	-	1	Nova Varoš
Пожега	108	97	1	10	94	2	12	Požega
Прибој	107	96	-	11	94	1	12	Priboj
Пријепоље	209	183	1	25	186	1	22	Prijepolje
Сјеница	253	208	-	45	217	2	34	Sjenica
Чајетина	61	56	1	4	59	-	2	Čajetina
Колубарска област	699	596	8	95	565	7	127	Kolubarska oblast
Ваљево	*381*	*335*	*2*	*44*	*319*	*2*	*60*	*Valjevo*
Лајковац	63	49	2	12	52	1	10	Lajkovac
Љиг	39	37	2	-	30	1	8	Ljig
Мионица	51	44	-	7	43	-	8	Mionica
Осечина	24	24	-	-	21	-	3	Osečina
Уб	141	107	2	32	100	3	38	Ub
Мачванска област	1459	1270	13	176	1242	18	199	**Mačvanska oblast**
Шабац	*533*	*446*	*7*	*80*	*441*	*8*	*84*	*Šabac*
Богатић	110	98	1	11	97	2	11	Bogatić
Владимирци	74	71	-	3	65	1	8	Vladimirci
Коцељева	66	60	1	5	53	3	10	Koceljeva
Крупањ	66	57	1	8	58	2	6	Krupanj
Лозница	*459*	*401*	*2*	*56*	*394*	*1*	*64*	*Loznica*
Љубовија	66	60	-	6	59	1	6	Ljubovija
Мали Зворник	85	77	1	7	75	-	10	Mali Zvornik
Моравичка област	881	786	10	85	792	4	85	**Moravička oblast**
Чачак	*527*	*470*	*6*	*51*	*479*	*4*	*44*	*Čačak*
Горњи Милановац	168	149	3	16	148	-	20	Gornji Milanovac
Ивањица	117	107	-	10	103	-	14	Ivanjica
Лучани	69	60	1	8	62	-	7	Lučani
Поморавска област	773	619	10	144	615	6	152	Pomoravska oblast
Јагодина	*277*	*214*	*5*	*58*	*217*	*1*	*59*	*Jagodina*
Деспотовац	68	57	2	9	55	2	11	Despotovac
Параћин	208	184	2	22	177	1	30	Paraćin
Рековац	25	21	-	4	20	1	4	Rekovac
Свилајнац	80	59	1	20	59	1	20	Svilajnac
Ћуприја	115	84	-	31	87	-	28	Ćuprija
Расинска област	840	725	8	107	724	12	104	Rasinska oblast
Крушевац	*457*	*397*	*7*	*53*	*397*	*5*	*55*	*Kruševac*
Александровац	61	54	-	7	50	-	11	Aleksandrovac
Брус	56	49	-	7	50	-	6	Brus
Варварин	60	51	-	9	51	2	7	Varvarin
Трстеник	172	144	1	27	148	5	19	Trstenik
Ћићевац	34	30	-	4	28	-	6	Ćićevac
Рашка област	2117	1781	14	322	1852	14	251	Raška oblast
Краљево	*540*	*480*	*3*	*57*	*468*	*9*	*63*	*Kraljevo*
Врњачка Бања	92	74	1	17	79	1	12	Vrnjačka Banja
Нови Пазар	*899*	*751*	*6*	*142*	*792*	*4*	*103*	*Novi Pazar*
Рашка	98	90	1	7	91	-	7	Raška
Тутин	488	386	3	99	422	-	66	Tutin
Шумадијска област	1212	1121	4	87	1184	3	25	Šumadijska oblast
Крагујевац	*758*	*708*	*1*	*49*	*743*	*1*	*14*	*Kragujevac*
Аранђеловац	215	198	2	15	209	1	5	Aranđelovac
Баточина	38	34	-	4	36	-	2	Batočina
Кнић	54	50	-	4	54	-	-	Knić
Лапово	40	35	-	5	37	1	2	Lapovo
Рача	35	32	-	3	35	-	-	Rača
Топола	72	64	1	7	70	-	2	Topola

8.7. Закључени бракови према ранијем брачном статусу младожење и невесте, 2021. (наставак)
Marriages, by previous marital status of groom and bride, 2021 (continued)

Регион Област *Град* – општина	Закључени бракови – укупно *Total marriages*	Ранији брачни статус / Previous marital status младожења / *Groom* неожењен *Single*	удовац *Widower*	разведен *Divorced*	невеста / *Bride* неудата *Single*	удовица *Widow*	разведена *Divorced*	Region Area *City*-municipality
Регион Јужне и Источне Србије	6403	5467	81	855	5450	66	887	**Region Južne i Istočne Srbije**
Борска област	507	381	13	113	380	11	116	Borska oblast
Бор	*212*	*176*	*5*	*31*	*169*	*2*	*41*	*Bor*
Кладово	93	68	1	24	67	3	23	Kladovo
Мајданпек	71	55	2	14	53	4	14	Majdanpek
Неготин	131	82	5	44	91	2	38	Negotin
Браничевска област	638	488	8	142	493	4	141	**Braničevska oblast**
Град Пожаревац	*282*	*219*	*2*	*61*	*220*	*1*	*61*	*Grad Požarevac*
Пожаревац	222	170	2	50	174	1	47	Požarevac
Костолац	60	49	-	11	46	-	14	Kostolac
Велико Градиште	74	62	-	12	56	-	18	Veliko Gradište
Голубац	18	14	-	4	16	-	2	Golubac
Жабари	29	17	1	11	20	-	9	Žabari
Жагубица	40	31	1	8	29	1	10	Žagubica
Кучево	36	26	1	9	27	1	8	Kučevo
Мало Црниће	48	35	-	13	35	1	12	Malo Crniće
Петровац на Млави	111	84	3	24	90	-	21	Petrovac na Mlavi
Зајечарска област	373	307	7	59	284	4	85	**Zaječarska oblast**
Зајечар	*210*	*163*	*4*	*43*	*154*	*2*	*54*	*Zaječar*
Бољевац	28	25	1	2	21	1	6	Boljevac
Књажевац	73	65	1	7	60	-	13	Knjaževac
Сокобања	62	54	1	7	49	1	12	Sokobanja
Јабланичка област	774	684	6	84	681	9	84	**Jablanička oblast**
Лесковац	*547*	*482*	*4*	*61*	*481*	*3*	*63*	*Leskovac*
Бојник	30	28	-	2	25	-	5	Bojnik
Власотинце	94	80	1	13	87	1	6	Vlasotince
Лебане	80	74	-	6	69	2	9	Lebane
Медвеђа	22	19	1	2	18	3	1	Medveđa
Црна Трава	1	1	-	-	1	-	-	Crna Trava
Нишавска област	1578	1372	14	192	1364	12	202	Nišavska oblast
Град Ниш	*1264*	*1106*	*7*	*151*	*1096*	*9*	*159*	*Grad Niš*
Медијана	484	423	2	59	428	3	53	Medijana
Нишка Бања	47	43	-	4	41	2	4	Niška Banja
Палилула	315	271	2	42	269	2	44	Palilula
Пантелеј	241	222	1	18	214	1	26	Pantelej
Црвени крст	177	147	2	28	144	1	32	Crveni krst
Алексинац	148	123	2	23	123	2	23	Aleksinac
Гаџин Хан	15	15	-	-	12	-	3	Gadžin Han
Дољевац	42	36	-	6	40	-	2	Doljevac
Мерошина	45	38	2	5	40	-	5	Merošina
Ражањ	22	18	1	3	20	1	1	Ražanj
Сврљиг	42	36	2	4	33	-	9	Svrljig
Пиротска област	301	278	2	21	265	2	34	Pirotska oblast
Пирот	*222*	*203*	*2*	*17*	*196*	*1*	*25*	*Pirot*
Бабушница	23	20	-	3	21	1	1	Babušnica
Бела Паланка	29	28	-	1	26	-	3	Bela Palanka
Димитровград	27	27	-	-	22	-	5	Dimitrovgrad
Подунавска област	807	682	4	121	687	7	113	Podunavska oblast
Смедерево	*464*	*397*	*1*	*66*	*397*	*4*	*63*	*Smederevo*
Велика Плана	172	145	3	24	148	1	23	Velika Plana
Смедеревска Паланка	171	140	-	31	142	2	27	Smederevska Palanka
Пчињска област	1125	1000	22	103	1021	13	91	**Pčinjska oblast**
Град Врање	*352*	*316*	*2*	*34*	*323*	*2*	*27*	*Grad Vranje*
Врање	326	293	2	31	301	2	23	Vranje
Врањска Бања	26	23	-	3	22	-	4	Vranjska Banja
Босилеград	26	26	-	-	26	-	-	Bosilegrad
Бујановац	277	241	3	33	251	-	26	Bujanovac
Владичин Хан	71	65	1	5	63	-	8	Vladičin Han
Прешево	330	291	14	25	294	11	25	Preševo
Сурдулица	60	52	2	6	55	-	5	Surdulica
Трговиште	9	9	-	-	9	-	-	Trgovište
Топлички област	300	275	5	20	275	4	21	**Toplička oblast**
Прокупље	*150*	*137*	*2*	*11*	*136*	*2*	*12*	*Prokuplje*
Блаце	31	28	1	2	28	-	3	Blace
Житорађа	49	46	-	3	44	1	4	Žitorađa
Куршумлија	70	64	2	4	67	1	2	Kuršumlija
Регион Косово и Метохија	...	...	...	...	...	...	...	Region Kosovo i Metohija

8.8. Разведени бракови према старости мужа и жене, 2021.

Регион Област *Град* – општина	Разведени бракови – укупно *Total divorces*	Старост / *Age* муж / *Husband* 16-19 г.	20–24	25–29	30–39	40–49	50–59	60 и више г. *60 and over*
РЕПУБЛИКА СРБИЈА	9790	6	144	611	2849	3297	1903	980
СРБИЈА – СЕВЕР	5927	4	87	344	1726	2023	1134	609
Београдски регион	2554	2	25	121	750	911	512	233
Београдска област								
(Град Београд)	2554	2	25	121	750	911	512	233
Барајево	26	-	2	2	7	6	4	5
Вождовац	261	-	3	9	76	95	54	24
Врачар	131	-	-	8	35	49	26	13
Гроцка	119	-	1	6	34	38	29	11
Звездара	264	-	2	9	87	100	41	25
Земун	160	-	1	4	59	51	32	13
Лазаревац	110	-	2	8	39	30	20	11
Младеновац	88	-	-	6	29	32	13	8
Нови Београд	243	-	1	11	55	105	41	30
Обреновац	97	1	3	9	25	36	17	6
Палилула	324	-	3	16	104	111	69	21
Раковица	168	-	1	3	46	61	45	12
Савски венац	111	-	-	8	41	35	19	8
Сопот	24	1	1	1	3	7	9	2
Стари град	90	-	2	4	21	36	11	16
Сурчин	34	-	2	3	8	12	5	4
Чукарица	304	-	1	14	81	107	77	24
Регион Војводине	3373	2	62	223	976	1112	622	376
Западнобачка област	323	1	1	21	101	95	64	40
Сомбор	*152*	-	-	*12*	*39*	*49*	*34*	*18*
Апатин	54	1	-	1	15	18	8	11
Кула	60	-	-	3	26	14	12	5
Оџаци	57	-	1	5	21	14	10	6
Јужнобанатска област	436	1	5	26	112	161	82	49
Панчево	*195*	*1*	-	*13*	*55*	*73*	*36*	*17*
Алибунар	25	-	1	1	5	6	7	5
Бела Црква	26	-	1	1	4	8	6	6
Вршац	*112*	-	*3*	*7*	*29*	*39*	*23*	*11*
Ковачица	53	-	-	3	13	23	8	6
Ковин	5	-	-	-	3	2	-	-
Опово	9	-	-	-	2	5	1	1
Пландиште	11	-	-	1	1	5	1	3
Јужнобачка област	1140	-	22	58	335	396	202	127
Нови Сад	*692*	-	*8*	*34*	*215*	*246*	*114*	*75*
Бач	27	-	1	1	5	9	6	5
Бачка Паланка	85	-	2	4	28	27	21	3
Бачки Петровац	19	-	-	2	2	8	5	2
Беочин	26	-	-	-	4	11	4	7
Бечеј	78	-	6	7	17	20	17	11
Врбас	58	-	-	1	14	25	10	8
Жабаљ	36	-	-	-	10	13	9	4
Србобран	36	-	3	3	13	5	6	6
Сремски Карловци	15	-	-	2	3	6	3	1
Темерин	46	-	2	3	16	19	4	2
Тител	22	-	-	1	8	7	3	3
Севернобанатска област	268	-	12	22	80	80	49	25
Кикинда	*106*	-	*3*	*13*	*33*	*33*	*18*	*6*
Ада	42	-	1	1	11	14	8	7
Кањижа	68	-	3	6	23	19	14	3
Нови Кнежевац	2	-	-	-	-	1	-	1
Сента	48	-	5	2	12	12	9	8
Чока	2	-	-	-	1	1	-	-
Севернобачка област	421	-	14	41	116	122	74	54
Суботица	*315*	-	*11*	*32*	*88*	*91*	*51*	*42*
Бачка Топола	105	-	3	9	28	30	23	12
Мали Иђош	1	-	-	-	-	1	-	-
Средњобанатска област	335	-	3	27	114	98	64	29
Зрењанин	*247*	-	*2*	*15*	*88*	*65*	*51*	*26*
Житиште	25	-	-	4	6	10	5	-
Нова Црња	17	-	-	2	6	5	4	-
Нови Бечеј	25	-	-	3	9	10	2	1
Сечањ	21	-	1	3	5	8	2	2

Divorces, by age of husband and wife, 2021

Старост / *Age*							Region Area *City* – municipality
жена / *Wife*							
16-19 г.	20–24	25–29	30–39	40–49	50–59	60 и више г. *60 and over*	
30	384	1049	3266	3170	1391	500	REPUBLIC OF SERBIA
17	190	604	1996	1964	836	320	SRBIJA – SEVER
4	51	194	907	924	350	124	Beogradski region
4	51	194	907	924	350	124	Beogradska oblast *(Grad Beograd)*
-	1	4	8	6	4	3	Barajevo
-	5	24	79	103	38	12	Voždovac
1	2	5	49	45	22	7	Vračar
-	6	12	37	41	15	8	Grocka
-	4	19	97	105	26	13	Zvezdara
-	1	15	63	51	22	8	Zemun
-	4	9	47	32	12	6	Lazarevac
-	5	15	26	27	13	2	Mladenovac
-	1	12	81	108	29	12	Novi Beograd
1	2	15	31	31	12	5	Obrenovac
-	6	25	127	110	41	15	Palilula
-	-	6	59	66	29	8	Rakovica
-	1	5	54	32	12	7	Savski venac
1	2	1	6	12	2	-	Sopot
-	3	5	30	33	12	7	Stari grad
1	5	2	8	10	5	3	Surčin
-	3	20	105	112	56	8	Čukarica
13	139	410	1089	1040	486	196	Region Vojvodine
2	9	35	118	82	55	22	**Zapadnobačka oblast**
-	*3*	*16*	*51*	*44*	*25*	*13*	*Sombor*
2	-	4	20	12	10	6	Apatin
-	5	5	27	11	10	2	Kula
-	1	10	20	15	10	1	Odžaci
3	17	51	118	150	68	29	Južnobanatska oblast
1	*5*	*20*	*63*	*66*	*29*	*11*	*Pančevo*
-	2	2	4	11	6	-	Alibunar
-	1	3	4	7	6	5	Bela Crkva
2	*7*	*14*	*25*	*41*	*16*	*7*	*Vršac*
-	2	10	13	16	8	4	Kovačica
-	-	1	1	2	1	-	Kovin
-	-	-	5	3	1	-	Opovo
-	-	1	3	4	1	2	Plandište
2	32	124	398	368	156	60	**Južnobačka oblast**
1	*11*	*72*	*259*	*216*	*96*	*37*	*Novi Sad*
-	2	3	9	8	3	2	Bač
-	3	14	29	25	14	-	Bačka Palanka
-	2	-	6	8	3	-	Bački Petrovac
-	1	2	4	12	4	3	Beočin
-	4	10	21	26	12	5	Bečej
-	1	5	17	24	7	4	Vrbas
-	-	2	15	11	5	3	Žabalj
-	3	6	11	9	4	3	Srbobran
-	-	3	4	6	1	1	Sremski Karlovci
1	3	3	18	18	2	1	Temerin
-	2	4	5	5	5	1	Titel
2	20	44	72	79	36	15	Severnobanatska oblast
1	*7*	*15*	*39*	*30*	*10*	*4*	*Kikinda*
-	1	8	10	13	5	5	Ada
1	9	12	12	22	11	1	Kanjiža
-	-	-	-	1	-	1	Novi Kneževac
-	3	9	10	12	10	4	Senta
-	-	-	1	1	-	-	Čoka
3	25	63	129	108	64	29	**Severnobačka oblast**
2	*23*	*47*	*97*	*74*	*48*	*24*	*Subotica*
1	2	16	32	33	16	5	Bačka Topola
-	-	-	-	1	-	-	Mali Iđoš
1	19	40	119	98	47	11	Srednjobanatska oblast
-	*10*	*27*	*88*	*70*	*42*	*10*	*Zrenjanin*
-	3	2	10	9	1	-	Žitište
-	2	5	7	2	1	-	Nova Crnja
1	3	2	10	7	2	-	Novi Bečej
-	1	4	4	10	1	1	Sečanj

8.8. **Разведени бракови према старости мужа и жене, 2021.** (наставак)

Регион **Област** *Град* – општина	Разведени бракови – укупно *Total divorces*	Старост / *Age* муж / *Husband* 16-19 г.	20–24	25–29	30–39	40–49	50–59	60 и више г. *60 and over*
Сремска област	450	-	5	28	118	160	87	52
Сремска Митровица	*155*	-	*1*	*11*	*37*	*60*	*25*	*21*
Инђија	70	-	-	2	25	20	12	11
Ириг	10	-	1	-	3	3	3	-
Пећинци	18	-	-	2	2	6	6	2
Рума	57	-	-	4	12	20	12	9
Стара Пазова	95	-	1	6	24	35	23	6
Шид	45	-	2	3	15	16	6	3
СРБИЈА – ЈУГ	3863	2	57	267	1123	1274	769	371
Регион Шумадије и Западне Србије	2019	1	36	135	590	658	391	208
Златиборска област	309	-	3	21	90	98	71	26
Град Ужице	*110*	-	*3*	*4*	*26*	*45*	*24*	*8*
Ужице	101	-	2	4	22	43	23	7
Севојно	9	-	1	-	4	2	1	1
Ариље	17	-	-	2	4	3	5	3
Бајина Башта	26	-	-	1	6	8	9	2
Косјерић	7	-	-	-	2	2	1	2
Нова Варош	4	-	-	-	3	1	-	-
Пожега	28	-	-	4	7	8	8	1
Прибој	22	-	-	1	8	5	7	1
Пријепоље	57	-	-	6	15	16	15	5
Сјеница	18	-	-	1	9	5	1	2
Чајетина	20	-	-	2	10	5	1	2
Колубарска област	157	-	9	12	46	41	30	19
Ваљево	*69*	-	*2*	*5*	*20*	*20*	*14*	*8*
Лајковац	12	-	2	-	4	2	4	-
Љиг	17	-	-	1	6	5	4	1
Мионица	16	-	-	3	5	3	1	4
Осечина	11	-	-	-	3	4	3	1
Уб	32	-	5	3	8	7	4	5
Мачванска област	448	1	9	28	119	157	85	49
Шабац	*210*	*1*	*4*	*13*	*55*	*76*	*39*	*22*
Богатић	40	-	1	1	11	17	8	2
Владимирци	23	-	-	1	4	7	7	4
Коцељева	16	-	1	-	4	4	5	2
Крупањ	11	-	-	2	1	2	5	1
Лозница	*126*	-	*3*	*9*	*38*	*42*	*20*	*14*
Љубовија	13	-	-	2	4	4	1	2
Мали Зворник	9	-	-	-	2	5	-	2
Моравичка област	209	-	1	16	62	81	27	22
Чачак	*157*	-	*1*	*12*	*43*	*64*	*19*	*18*
Горњи Милановац	45	-	-	3	17	15	7	3
Ивањица	3	-	-	-	1	1	1	-
Лучани	4	-	-	1	1	1	-	1
Поморавска област	217	-	2	10	49	84	41	31
Јагодина	*65*	-	*1*	*1*	*21*	*26*	*8*	*8*
Деспотовац	39	-	-	3	7	15	10	4
Параћин	34	-	1	2	8	15	5	3
Рековац	8	-	-	-	2	3	2	1
Свилајнац	42	-	-	3	9	9	9	12
Ћуприја	29	-	-	1	2	16	7	3
Расинска област	43	-	2	2	11	10	11	7
Крушевац	*16*	-	*1*	*1*	*3*	*3*	*6*	*2*
Александровац	6	-	-	-	1	2	2	1
Брус	1	-	1	-	-	-	-	-
Варварин	1	-	-	-	1	-	-	-
Трстеник	19	-	-	1	6	5	3	4
Ћићевац	-	-	-	-	-	-	-	-
Рашка област	378	-	9	30	128	105	73	33
Краљево	*151*	-	*2*	*12*	*38*	*47*	*36*	*16*
Врњачка Бања	40	-	1	3	14	9	8	5
Нови Пазар	*106*	-	*2*	*10*	*43*	*22*	*19*	*10*
Рашка	30	-	-	-	13	13	3	1
Тутин	51	-	4	5	20	14	7	1
Шумадијска област	258	-	1	16	85	82	53	21
Крагујевац	*227*	-	*1*	*13*	*70*	*76*	*48*	*19*
Аранђеловац	5	-	-	1	3	-	-	1
Баточина	10	-	-	-	4	3	2	1
Кнић	7	-	-	-	3	3	1	-
Лапово	4	-	-	1	2	-	1	-
Рача	3	-	-	-	3	-	-	-
Топола	2	-	-	1	-	-	1	-

Divorces, by age of husband and wife, 2021 (continued)

Старост / *Age*							Region Area *City* – municipality
жена / *Wife*							
16-19 г.	20–24	25–29	30–39	40–49	50–59	60 и више г. *60 and over*	
-	17	53	135	155	60	30	Sremska oblast
-	*3*	*21*	*44*	*56*	*17*	*14*	*Sremska Mitrovica*
-	-	11	23	20	10	6	Inđija
-	2	-	1	6	1	-	Irig
-	-	2	5	8	2	1	Pećinci
-	3	6	12	21	12	3	Ruma
-	4	7	31	36	14	3	Stara Pazova
-	5	6	19	8	4	3	Šid
13	194	445	1270	1206	555	180	SRBIJA – JUG
10	109	239	661	618	290	92	Region Šumadije i Zapadne Srbije
1	19	35	100	101	44	9	Zlatiborska oblast
-	*5*	*9*	*34*	*45*	*15*	*2*	*Grad Užice*
-	4	7	32	41	15	2	Užice
-	1	2	2	4	-	-	Sevojno
-	1	2	5	4	3	2	Arilje
-	2	2	4	13	5	-	Bajina Bašta
-	-	-	2	3	2	-	Kosjerić
-	-	1	3	-	-	-	Nova Varoš
-	3	2	12	8	2	1	Požega
-	1	2	12	4	2	1	Priboj
1	3	10	12	19	11	1	Prijepolje
-	4	3	8	1	2	-	Sjenica
-	-	4	8	4	2	2	Čajetina
4	11	21	48	47	17	9	Kolubarska oblast
2	*4*	*8*	*20*	*24*	*5*	*6*	*Valjevo*
1	1	1	2	5	2	-	Lajkovac
-	1	3	6	5	2	-	Ljig
-	1	3	5	3	3	1	Mionica
-	1	2	3	3	2	-	Osečina
1	3	4	12	7	3	2	Ub
1	23	64	141	135	66	18	**Mačvanska oblast**
-	*9*	*31*	*64*	*66*	*30*	*10*	*Šabac*
1	1	3	15	16	4	-	Bogatić
-	1	2	7	6	7	-	Vladimirci
-	1	2	3	5	4	1	Koceljeva
-	1	1	5	2	1	1	Krupanj
-	*9*	*22*	*38*	*36*	*16*	*5*	*Loznica*
-	1	1	6	2	3	-	Ljubovija
-	-	2	3	2	1	1	Mali Zvornik
-	11	16	88	62	24	8	**Moravička oblast**
-	*8*	*11*	*69*	*45*	*18*	*6*	*Čačak*
-	2	5	15	17	5	1	Gornji Milanovac
-	-	-	2	-	1	-	Ivanjica
-	1	-	2	-	-	1	Lučani
-	8	22	63	70	43	11	Pomoravska oblast
-	*1*	*9*	*23*	*19*	*12*	*1*	*Jagodina*
-	1	4	9	12	10	3	Despotovac
-	2	4	11	11	5	1	Paraćin
-	1	-	3	2	2	-	Rekovac
-	2	3	9	16	7	5	Svilajnac
-	1	2	8	10	7	1	Ćuprija
-	1	7	12	8	9	6	Rasinska oblast
-	-	*3*	*3*	*4*	*4*	*2*	*Kruševac*
-	-	1	2	-	2	1	Aleksandrovac
-	-	1	-	-	-	-	Brus
-	-	-	1	-	-	-	Varvarin
-	1	2	6	4	3	3	Trstenik
-	-	-	-	-	-	-	Ćićevac
3	27	54	112	118	50	14	Raška oblast
1	*7*	*21*	*35*	*61*	*17*	*9*	*Kraljevo*
-	1	5	13	13	6	2	Vrnjačka Banja
-	*10*	*19*	*34*	*24*	*16*	*3*	*Novi Pazar*
-	1	4	14	7	4	-	Raška
2	8	5	16	13	7	-	Tutin
1	9	20	97	77	37	17	Šumadijska oblast
1	*7*	*15*	*85*	*70*	*34*	*15*	*Kragujevac*
-	2	-	2	-	-	1	Aranđelovac
-	-	1	2	5	1	1	Batočina
-	-	-	5	2	-	-	Knić
-	-	2	1	-	1	-	Lapovo
-	-	1	2	-	-	-	Rača
-	-	1	-	-	1	-	Topola

8.8. **Разведени бракови према старости мужа и жене, 2021.** (наставак)

Регион **Област** *Град* – општина	Разведени бракови – укупно *Total divorces*	Старост / *Age* муж / *Husband* 16-19 г.	20–24	25–29	30–39	40–49	50–59	60 и више г. *60 and over*
Регион Јужне и Источне Србије	1844	1	21	132	533	616	378	163
Борска област	217	-	4	16	58	70	51	18
Бор	*89*	-	*2*	*5*	*28*	*28*	*20*	*6*
Кладово	33	-	1	4	8	10	8	2
Мајданпек	19	-	1	2	4	3	7	2
Неготин	76	-	-	5	18	29	16	8
Браничевска област	140	-	2	14	34	39	32	19
Град Пожаревац	*25*	-	*1*	*3*	*10*	*6*	*3*	*2*
Пожаревац	25	-	1	3	10	6	3	2
Костолац	-	-	-	-	-	-	-	-
Велико Градиште	28	-	-	1	6	8	10	3
Голубац	14	-	-	1	2	5	3	3
Жабари	3	-	-	-	2	-	-	1
Жагубица	10	-	-	-	1	5	4	-
Кучево	27	-	-	2	6	8	3	8
Мало Црниће	1	-	-	-	-	1	-	-
Петровац на Млави	32	-	1	7	7	6	9	2
Зајечарска област	152	1	3	11	39	42	39	17
Зајечар	*96*	*1*	*1*	*6*	*29*	*26*	*21*	*12*
Бољевац	13	-	1	1	1	2	6	2
Књажевац	21	-	1	1	4	7	6	2
Сокобања	22	-	-	3	5	7	6	1
Јабланичка област	291	-	1	21	94	103	54	18
Лесковац	*224*	-	*1*	*18*	*71*	*80*	*41*	*13*
Бојник	11	-	-	1	2	4	3	1
Власотинце	34	-	-	1	10	17	4	2
Лебане	21	-	-	1	10	2	6	2
Медвеђа	1	-	-	-	1	-	-	-
Црна Трава	-	-	-	-	-	-	-	-
Нишавска област	631	-	4	35	177	241	117	57
Град Ниш	*526*	-	*2*	*29*	*154*	*198*	*97*	*46*
Медијана	264	-	2	16	72	100	48	26
Нишка Бања	21	-	-	-	7	10	4	-
Палилула	122	-	-	7	32	46	25	12
Пантелеј	74	-	-	2	29	28	10	5
Црвени крст	45	-	-	4	14	14	10	3
Алексинац	43	-	2	1	9	19	8	4
Гаџин Хан	7	-	-	-	2	3	2	-
Дољевац	16	-	-	2	1	9	3	1
Мерошина	7	-	-	1	2	3	1	-
Ражањ	7	-	-	-	2	1	3	1
Сврљиг	25	-	-	2	7	8	3	5
Пиротска област	102	-	1	12	25	37	17	10
Пирот	*74*	-	-	*9*	*16*	*29*	*14*	*6*
Бабушница	12	-	1	1	6	2	1	1
Бела Паланка	7	-	-	-	2	3	1	1
Димитровград	9	-	-	2	1	3	1	2
Подунавска област	115	-	1	7	40	30	24	13
Смедерево	*69*	-	-	*6*	*28*	*17*	*12*	*6*
Велика Плана	35	-	1	1	9	10	8	6
Смедеревска Паланка	11	-	-	-	3	3	4	1
Пчињска област	145	-	3	15	53	39	29	6
Град Врање	*125*	-	*3*	*11*	*49*	*34*	*22*	*6*
Врање	113	-	2	10	45	31	20	5
Врањска Бања	12	-	1	1	4	3	2	1
Босилеград	3	-	-	-	1	2	-	-
Бујановац	1	-	-	1	-	-	-	-
Владичин Хан	3	-	-	1	-	1	1	-
Прешево	5	-	-	1	-	1	3	-
Сурдулица	2	-	-	1	1	-	-	-
Трговиште	6	-	-	-	2	1	3	-
Топличка област	51	-	2	1	13	15	15	5
Прокупље	*23*	-	-	*1*	*4*	*10*	*5*	*3*
Блаце	9	-	-	-	4	2	3	-
Житорађа	3	-	-	-	-	2	1	-
Куршумлија	16	-	2	-	5	1	6	2
Регион Косово и Метохија	...	...	...	...	...	...	...	...

Divorces, by age of husband and wife, 2021 (continued)

Старост / *Age*							Region Area *City* – municipality
жена / *Wife*							
16-19 г.	20–24	25–29	30–39	40–49	50–59	60 и више г. *60 and over*	
3	85	206	609	588	265	88	**Region Južne i Istočne Srbije**
1	12	20	58	75	36	15	Borska oblast
-	*3*	*9*	*29*	*33*	*11*	*4*	*Bor*
-	4	4	5	9	10	1	Kladovo
-	-	2	4	8	3	2	Majdanpek
1	5	5	20	25	12	8	Negotin
-	6	9	51	40	25	9	**Braničevska oblast**
-	*3*	*1*	*9*	*8*	*1*	*3*	*Grad Požarevac*
-	3	1	9	8	1	3	Požarevac
-	-	-	-	-	-	-	Kostolac
-	-	2	9	10	7	-	Veliko Gradište
-	-	-	5	5	1	3	Golubac
-	-	-	1	1	-	1	Žabari
-	-	-	4	4	2	-	Žagubica
-	-	2	12	5	6	2	Kučevo
-	-	-	1	-	-	-	Malo Crniće
-	3	4	10	7	8	-	Petrovac na Mlavi
-	10	18	39	42	35	8	**Zaječarska oblast**
-	*6*	*12*	*28*	*24*	*19*	*7*	*Zaječar*
-	2	-	2	2	7	-	Boljevac
-	1	3	5	6	6	-	Knjaževac
-	1	3	4	10	3	1	Sokobanja
-	16	42	102	89	34	8	**Jablanička oblast**
-	*14*	*32*	*77*	*72*	*22*	*7*	*Leskovac*
-	-	2	2	4	3	-	Bojnik
-	1	5	15	10	3	-	Vlasotince
-	1	3	8	2	6	1	Lebane
-	-	-	-	1	-	-	Medveđa
-	-	-	-	-	-	-	Crna Trava
1	21	59	216	227	81	26	Nišavska oblast
-	*16*	*50*	*187*	*180*	*71*	*22*	*Grad Niš*
-	6	28	90	90	36	14	Medijana
-	-	1	10	9	1	-	Niška Banja
-	3	7	46	40	19	7	Palilula
-	5	6	27	26	9	1	Pantelej
-	2	8	14	15	6	-	Crveni krst
-	1	3	15	16	7	1	Aleksinac
-	-	1	1	5	-	-	Gadžin Han
1	-	1	3	11	-	-	Doljevac
-	1	1	1	4	-	-	Merošina
-	-	-	3	3	-	1	Ražanj
-	3	3	6	8	3	2	Svrljig
1	7	8	43	25	9	9	Pirotska oblast
1	*5*	*6*	*26*	*24*	*7*	*5*	*Pirot*
-	1	1	8	-	1	1	*Babušnica*
-	-	-	5	1	-	1	Bela Palanka
-	1	1	4	-	1	2	Dimitrovgrad
-	3	14	38	34	21	5	Podunavska oblast
-	*2*	*12*	*26*	*16*	*11*	*2*	*Smederevo*
-	1	2	8	14	7	3	Velika Plana
-	-	-	4	4	3	-	Smederevska Palanka
-	8	31	47	39	16	4	**Pčinjska oblast**
-	*5*	*27*	*43*	*33*	*13*	*4*	*Grad Vranje*
-	4	25	39	29	12	4	Vranje
-	1	2	4	4	1	-	Vranjska Banja
-	-	-	2	1	-	-	Bosilegrad
-	-	1	-	-	-	-	Bujanovac
-	1	-	-	2	-	-	*Vladičin Han*
-	1	-	1	1	2	-	Preševo
-	-	2	-	-	-	-	Surdulica
-	1	1	1	2	1	-	Trgovište
-	2	5	15	17	8	4	**Toplička oblast**
-	*1*	*1*	*9*	*7*	*4*	*1*	*Prokuplje*
-	1	1	3	2	1	1	Blace
-	-	-	-	3	-	-	Žitorađa
-	-	3	3	5	3	2	Kuršumlija
...	...	...	...	...	...	...	Region Kosovo i Metohija

8.9. Разведени бракови према трајању брака и броју издржаване деце рођене у овом браку, 2021.

Регион Област *Град* – општина	Разведени бракови – укупно *Total divorces*	Трајање брака / *Duration of marriage*					
		0–4 г.	5–9	10–14	15–19	20–24	25 и више г. *25 and over*
РЕПУБЛИКА СРБИЈА	9790	2552	1920	1529	1248	983	1558
СРБИЈА – СЕВЕР	5927	1573	1183	955	746	566	904
Београдски регион	2554	642	535	422	352	249	354
Београдска област *(Град Београд)*	2554	642	535	422	352	249	354
Барајево	26	10	4	3	2	2	5
Вождовац	261	66	60	40	33	23	39
Врачар	131	34	23	19	23	9	23
Гроцка	119	32	21	12	14	12	28
Звездара	264	69	61	44	42	19	29
Земун	160	40	36	20	27	17	20
Лазаревац	110	30	20	20	14	10	16
Младеновац	88	23	17	20	9	7	12
Нови Београд	243	50	51	48	35	30	29
Обреновац	97	31	19	15	15	11	6
Палилула	324	82	72	55	42	31	42
Раковица	168	35	36	31	22	17	27
Савски венац	111	32	29	19	12	11	8
Сопот	24	7	3	4	3	5	2
Стари град	90	24	14	24	12	6	10
Сурчин	34	12	3	3	7	2	7
Чукарица	304	65	66	45	40	37	51
Регион Војводине	3373	931	648	533	394	317	550
Западнобачка област	323	74	59	66	29	29	66
Сомбор	*152*	*39*	*25*	*25*	*15*	*15*	*33*
Апатин	54	6	7	16	6	4	15
Кула	60	15	14	14	4	5	8
Оџаци	57	14	13	11	4	5	10
Јужнобанатска област	436	113	84	70	47	38	84
Панчево	*195*	*43*	*40*	*41*	*23*	*14*	*34*
Алибунар	25	7	6	2	1	3	6
Бела Црква	26	8	6	5	1	-	6
Вршац	*112*	*38*	*21*	*9*	*10*	*11*	*23*
Ковачица	53	11	8	8	10	6	10
Ковин	5	3	-	1	1	-	-
Опово	9	-	2	3	-	2	2
Пландиште	11	3	1	1	1	2	3
Јужнобачка област	1140	282	229	195	168	109	157
Нови Сад	*692*	*177*	*150*	*124*	*89*	*60*	*92*
Бач	27	2	3	7	9	-	6
Бачка Паланка	85	25	18	13	13	11	5
Бачки Петровац	19	3	3	2	3	5	3
Беочин	26	5	4	1	7	5	4
Бечеј	78	29	12	10	4	6	17
Врбас	58	11	8	8	18	6	7
Жабаљ	36	5	3	11	9	2	6
Србобран	36	5	12	6	4	4	5
Сремски Карловци	15	1	4	3	3	3	1
Темерин	46	14	8	8	7	4	5
Тител	22	5	4	2	2	3	6
Севернобанатска област	268	99	47	31	31	18	42
Кикинда	*106*	*33*	*27*	*10*	*18*	*8*	*10*
Ада	42	14	5	7	6	2	8
Кањижа	68	31	7	7	6	5	12
Нови Кнежевац	2	-	-	-	-	1	1
Сента	48	20	8	6	1	2	11
Чока	2	1	-	1	-	-	-
Севернобачка област	421	149	77	48	42	36	69
Суботица	*315*	*116*	*60*	*33*	*32*	*23*	*51*
Бачка Топола	105	33	16	15	10	13	18
Мали Иђош	1	-	1	-	-	-	-
Средњобанатска област	335	97	67	47	30	39	55
Зрењанин	*247*	*66*	*49*	*39*	*20*	*29*	*44*
Житиште	25	7	6	3	2	3	4
Нова Црња	17	8	3	2	2	-	2
Нови Бечеј	25	11	4	2	3	2	3
Сечањ	21	5	5	1	3	5	2

Divorces, by duration of marriage and number of dependent children born in this marriage, 2021

Издржавана деца / *Dependent children*						Region Area *City* – municipality
1 дете *1 child*	2	3	4	5 и више деце *5 and over*	нема издржа-ване деце *No dependent children*	
2670	2019	423	57	18	4603	REPUBLIC OF SERBIA
1650	1242	245	29	10	2751	SRBIJA – SEVER
783	527	84	6	3	1151	Beogradski region
783	527	84	6	3	1151	Beogradska oblast *(Grad Beograd)*
5	7	-	-	-	14	Barajevo
80	48	9	-	-	124	Voždovac
46	22	3	-	-	60	Vračar
22	29	6	-	-	62	Grocka
94	47	9	1	-	113	Zvezdara
50	35	2	2	1	70	Zemun
39	26	4	-	-	41	Lazarevac
21	20	3	-	-	44	Mladenovac
81	56	7	1	1	97	Novi Beograd
23	20	8	-	-	46	Obrenovac
90	71	15	-	-	148	Palilula
45	41	3	-	1	78	Rakovica
39	15	3	1	-	53	Savski venac
9	4	3	-	-	8	Sopot
28	12	2	-	-	48	Stari grad
4	7	1	-	-	22	Surčin
107	67	6	1	-	123	Čukarica
867	715	161	23	7	1600	Region Vojvodine
78	72	15	1	1	156	**Zapadnobačka oblast**
36	*25*	*6*	-	-	*85*	*Sombor*
10	15	4	-	-	25	Apatin
16	16	2	1	1	24	Kula
16	16	3	-	-	22	Odžaci
111	84	25	5	-	211	Južnobanatska oblast
50	*48*	*13*	*2*	-	*82*	*Pančevo*
7	4	-	-	-	14	Alibunar
3	3	1	-	-	19	Bela Crkva
33	*9*	*8*	*1*	-	*61*	*Vršac*
13	15	2	-	-	23	Kovačica
1	1	-	-	-	3	Kovin
3	3	-	1	-	2	Opovo
1	1	1	1	-	7	Plandište
308	285	64	5	1	477	**Južnobačka oblast**
199	*171*	*33*	*3*	-	*286*	*Novi Sad*
8	6	2	-	-	11	Bač
24	22	7	-	-	32	Bačka Palanka
6	5	-	1	-	7	Bački Petrovac
3	6	1	-	-	16	Beočin
21	8	4	1	-	44	Bečej
9	21	8	-	-	20	Vrbas
11	11	1	-	1	12	Žabalj
6	8	3	-	-	19	Srbobran
4	6	1	-	-	4	Sremski Karlovci
14	14	2	-	-	16	Temerin
3	7	2	-	-	10	Titel
76	45	5	-	-	142	Severnobanatska oblast
38	*19*	*4*	-	-	*45*	*Kikinda*
12	7	-	-	-	23	Ada
16	12	1	-	-	39	Kanjiža
-	1	-	-	-	1	Novi Kneževac
10	5	-	-	-	33	Senta
-	1	-	-	-	1	Čoka
100	71	16	1	2	231	**Severnobačka oblast**
80	*49*	*12*	*1*	*1*	*172*	*Subotica*
20	21	4	-	1	59	Bačka Topola
-	1	-	-	-	-	Mali Iđoš
87	59	13	4	2	170	Srednjobanatska oblast
63	*40*	*11*	*2*	-	*131*	*Zrenjanin*
6	4	1	2	-	12	Žitište
7	1	-	-	-	9	Nova Crnja
8	5	1	-	1	10	Novi Bečej
3	9	-	-	1	8	Sečanj

8.9. Разведени бракови према трајању брака и броју издржаване деце рођене у овом браку, 2021. (наставак)

Регион Област *Град* – општина	Разведени бракови – укупно *Total divorces*	Трајање брака / *Duration of marriage*					
		0–4 г.	5–9	10–14	15–19	20–24	25 и више г. *25 and over*
Сремска област	450	117	85	76	47	48	77
Сремска Митровица	*155*	*46*	*29*	*27*	*16*	*17*	*20*
Инђија	70	14	17	11	6	9	13
Ириг	10	4	1	1	1	1	2
Пећинци	18	5	1	4	3	1	4
Рума	57	14	13	6	7	6	11
Стара Пазова	95	18	15	18	13	13	18
Шид	45	16	9	9	1	1	9
СРБИЈА – ЈУГ	3863	979	737	574	502	417	654
Регион Шумадије и Западне Србије	2019	537	369	311	268	213	321
Златиборска област	309	84	50	47	47	39	42
Град Ужице	*110*	*17*	*18*	*23*	*22*	*17*	*13*
Ужице	101	15	16	23	19	15	13
Севојно	9	2	2	-	3	2	-
Ариље	17	5	1	-	1	5	5
Бајина Башта	26	7	3	4	3	4	5
Косјерић	7	-	-	3	2	1	1
Нова Варош	4	3	1	-	-	-	-
Пожега	28	10	6	3	2	4	3
Прибој	22	8	4	3	4	2	1
Пријепоље	57	18	9	5	10	5	10
Сјеница	18	10	3	3	1	-	1
Чајетина	20	6	5	3	2	1	3
Колубарска област	157	46	26	25	18	17	25
Ваљево	*69*	*19*	*10*	*10*	*8*	*8*	*14*
Лајковац	12	6	-	2	1	2	1
Љиг	17	4	3	3	2	2	3
Мионица	16	2	4	3	2	2	3
Осечина	11	2	2	4	2	1	-
Уб	32	13	7	3	3	2	4
Мачванска област	448	119	84	66	64	43	72
Шабац	*210*	*59*	*36*	*31*	*27*	*24*	*33*
Богатић	40	11	5	9	6	5	4
Владимирци	23	6	1	2	5	1	8
Коцељева	16	5	5	3	-	-	3
Крупањ	11	1	1	1	3	1	4
Лозница	*126*	*34*	*29*	*15*	*20*	*12*	*16*
Љубовија	13	-	5	1	3	-	4
Мали Зворник	9	3	2	4	-	-	-
Моравичка област	209	48	35	38	36	23	29
Чачак	*157*	*37*	*27*	*28*	*28*	*15*	*22*
Горњи Милановац	45	8	7	9	7	8	6
Ивањица	3	1	1	1	-	-	-
Лучани	4	2	-	-	1	-	1
Поморавска област	217	53	44	33	27	25	35
Јагодина	*65*	*10*	*20*	*13*	*7*	*9*	*6*
Деспотовац	39	11	9	1	4	6	8
Параћин	34	9	5	7	6	4	3
Рековац	8	2	-	1	2	-	3
Свилајнац	42	10	4	9	6	2	11
Ћуприја	29	11	6	2	2	4	4
Расинска област	43	11	9	4	4	4	11
Крушевац	*16*	*4*	*3*	*1*	*1*	*1*	*6*
Александровац	6	2	1	2	-	-	1
Брус	1	1	-	-	-	-	-
Варварин	1	-	1	-	-	-	-
Трстеник	19	4	4	1	3	3	4
Ћићевац	-	-	-	-	-	-	-
Рашка област	378	107	81	59	38	35	58
Краљево	*151*	*40*	*28*	*18*	*16*	*18*	*31*
Врњачка Бања	40	10	10	7	2	4	7
Нови Пазар	*106*	*29*	*24*	*20*	*11*	*10*	*12*
Рашка	30	5	6	9	3	1	6
Тутин	51	23	13	5	6	2	2
Шумадијска област	258	69	40	39	34	27	49
Крагујевац	*227*	*59*	*33*	*34*	*32*	*25*	*44*
Аранђеловац	5	3	-	1	-	-	1
Баточина	10	3	1	1	2	1	2
Кнић	7	1	1	3	-	1	1
Лапово	4	1	3	-	-	-	-
Рача	3	1	2	-	-	-	-
Топола	2	1	-	-	-	-	1

Divorces, by duration of marriage and number of dependent children born in this marriage, 2021 (continued)

Издржавана деца / *Dependent children*						Region Area *City* – municipality
1 дете *1 child*	2	3	4	5 и више деце *5 and over*	нема издржа-ване деце *No dependent children*	
107	99	23	7	1	213	Sremska oblast
43	*28*	*6*	*4*	*1*	*73*	*Sremska Mitrovica*
16	18	4	1	-	31	Inđija
4	1	-	-	-	5	Irig
4	6	-	-	-	8	Pećinci
13	14	-	2	-	28	Ruma
15	23	9	-	-	48	Stara Pazova
12	9	4	-	-	20	Šid
1020	777	178	28	8	1852	SRBIJA – JUG
522	403	105	17	4	968	Region Šumadije i Zapadne Srbije
78	69	20	-	-	142	Zlatiborska oblast
34	*30*	*8*	-	-	*38*	*Grad Užice*
32	27	8	-	-	34	Užice
2	3	-	-	-	4	Sevojno
5	3	2	-	-	7	Arilje
4	7	-	-	-	15	Bajina Bašta
-	5	-	-	-	2	Kosjerić
1	-	-	-	-	3	Nova Varoš
9	6	3	-	-	10	Požega
5	3	-	-	-	14	Priboj
8	11	3	-	-	35	Prijepolje
4	2	2	-	-	10	Sjenica
8	2	2	-	-	8	Čajetina
39	29	5	2	-	82	Kolubarska oblast
19	*11*	*2*	-	-	*37*	*Valjevo*
6	1	-	-	-	5	Lajkovac
3	6	2	-	-	6	Ljig
-	5	-	1	-	10	Mionica
2	2	-	-	-	7	Osečina
9	4	1	1	-	17	Ub
123	79	24	5	2	215	**Mačvanska oblast**
60	*42*	*8*	*1*	-	*99*	*Šabac*
11	7	3	-	-	19	Bogatić
7	2	-	-	-	14	Vladimirci
3	2	-	-	-	11	Koceljeva
3	3	-	-	1	4	Krupanj
32	*19*	*13*	*3*	*1*	*58*	*Loznica*
3	3	-	-	-	7	Ljubovija
4	1	-	1	-	3	Mali Zvornik
58	58	9	1	-	83	**Moravička oblast**
43	*39*	*4*	*1*	-	*70*	*Čačak*
10	18	5	-	-	12	Gornji Milanovac
2	1	-	-	-	-	Ivanjica
3	-	-	-	-	1	Lučani
50	41	6	2	-	118	Pomoravska oblast
12	*22*	*1*	-	-	*30*	*Jagodina*
7	7	-	-	-	25	Despotovac
15	7	-	-	-	12	Paraćin
2	1	-	-	-	5	Rekovac
8	4	3	1	-	26	Svilajnac
6	-	2	1	-	20	Ćuprija
11	5	1	-	-	26	Rasinska oblast
5	*2*	-	-	-	*9*	*Kruševac*
1	-	-	-	-	5	Aleksandrovac
1	-	-	-	-	-	Brus
-	-	-	-	-	1	Varvarin
4	3	1	-	-	11	Trstenik
-	-	-	-	-	-	Ćićevac
92	75	29	6	2	174	Raška oblast
42	*33*	*11*	*1*	-	*64*	*Kraljevo*
10	10	3	-	-	17	Vrnjačka Banja
24	*20*	*9*	*1*	*1*	*51*	*Novi Pazar*
9	6	3	-	-	12	Raška
7	6	3	4	1	30	Tutin
71	47	11	1	-	128	Šumadijska oblast
64	*40*	*8*	-	-	*115*	*Kragujevac*
1	2	-	-	-	2	Aranđelovac
1	2	2	-	-	5	Batočina
3	-	-	1	-	3	Knić
2	-	1	-	-	1	Lapovo
-	3	-	-	-	-	Rača
-	-	-	-	-	2	Topola

8.9. Разведени бракови према трајању брака и броју издржаване деце рођене у овом браку, 2021. (наставак)

Регион Област *Град* – општина	Разведени бракови – укупно *Total divorces*	Трајање брака / *Duration of marriage*					
		0–4 г.	5–9	10–14	15–19	20–24	25 и више г. *25 and over*
Регион Јужне и Источне Србије	1844	442	368	263	234	204	333
Борска област	217	77	36	27	22	26	29
Бор	*89*	*30*	*14*	*16*	*9*	*8*	*12*
Кладово	33	13	6	-	2	6	6
Мајданпек	19	5	2	2	2	3	5
Неготин	76	29	14	9	9	9	6
Браничевска област	140	37	23	21	24	8	27
Град Пожаревац	*25*	*6*	*6*	*6*	*2*	*1*	*4*
Пожаревац	25	6	6	6	2	1	4
Костолац	-	-	-	-	-	-	-
Велико Градиште	28	3	3	5	7	1	9
Голубац	14	2	2	2	5	-	3
Жабари	3	-	1	1	-	-	1
Жагубица	10	3	3	1	1	2	-
Кучево	27	11	4	3	4	1	4
Мало Црниће	1	-	-	-	1	-	-
Петровац на Млави	32	12	4	3	4	3	6
Зајечарска област	152	31	37	16	15	19	34
Зајечар	*96*	*24*	*25*	*13*	*8*	*9*	*17*
Бољевац	13	3	1	-	2	2	5
Књажевац	21	3	6	1	3	2	6
Сокобања	22	1	5	2	2	6	6
Јабланичка област	291	56	56	51	37	35	56
Лесковац	*224*	*44*	*44*	*39*	*27*	*28*	*42*
Бојник	11	2	1	1	2	3	2
Власотинце	34	6	5	7	7	4	5
Лебане	21	3	6	4	1	-	7
Медвеђа	1	1	-	-	-	-	-
Црна Трава	-	-	-	-	-	-	-
Нишавска област	631	134	134	91	84	79	109
Град Ниш	*526*	*116*	*110*	*80*	*73*	*63*	*84*
Медијана	264	63	52	41	36	30	42
Нишка Бања	21	7	1	4	6	2	1
Палилула	122	23	26	19	16	17	21
Пантелеј	74	14	18	10	9	10	13
Црвени крст	45	9	13	6	6	4	7
Алексинац	43	8	9	8	5	3	10
Гаџин Хан	7	1	1	1	1	2	1
Дољевац	16	2	2	-	2	6	4
Мерошина	7	3	-	-	1	2	1
Ражањ	7	1	2	-	1	-	3
Сврљиг	25	3	10	2	1	3	6
Пиротска област	102	24	22	11	16	9	20
Пирот	*74*	*17*	*16*	*6*	*12*	*9*	*14*
Бабушница	12	2	4	1	3	-	2
Бела Паланка	7	1	1	3	1	-	1
Димитровград	9	4	1	1	-	-	3
Подунавска област	115	31	24	16	16	8	20
Смедерево	*69*	*19*	*18*	*10*	*10*	*4*	*8*
Велика Плана	35	10	4	3	6	3	9
Смедеревска Паланка	11	2	2	3	-	1	3
Пчињска област	145	39	33	22	14	16	21
Град Врање	*125*	*35*	*27*	*22*	*11*	*14*	*16*
Врање	113	30	27	19	10	12	15
Врањска Бања	12	5	-	3	1	2	1
Босилеград	3	-	1	-	1	1	-
Бујановац	1	-	1	-	-	-	-
Владичин Хан	3	2	-	-	-	-	1
Прешево	5	1	-	-	2	-	2
Сурдулица	2	1	1	-	-	-	-
Трговиште	6	-	3	-	-	1	2
Топлички област	51	13	3	8	6	4	17
Прокупље	*23*	*5*	*2*	*2*	*5*	*2*	*7*
Блаце	9	2	1	3	-	-	3
Житорађа	3	-	-	-	-	2	1
Куршумлија	16	6	-	3	1	-	6
Регион Косово и Метохија	...	...	...	...	...	...	...

Divorces, by duration of marriage and number of dependent children born in this marriage, 2021 (continued)

Издржавана деца / *Dependent children*						Region Area *City* – municipality
1 дете *1 child*	2	3	4	5 и више деце *5 and over*	нема издржа-ване деце *No dependent children*	
498	374	73	11	4	884	**Region Južne i Istočne Srbije**
				-		
47	33	6	-	-	131	Borska oblast
22	*21*	*5*	-	-	*41*	*Bor*
10	3	1	-	-	19	Kladovo
4	-	-	-	-	15	Majdanpek
11	9	-	-	-	56	Negotin
39	19	1	1	-	80	**Braničevska oblast**
7	*5*	-	-	-	*13*	*Grad Požarevac*
7	5	-	-	-	13	Požarevac
-	-	-	-	-	-	Kostolac
13	4	-	-	-	11	Veliko Gradište
3	3	-	-	-	8	Golubac
2	-	-	-	-	1	Žabari
3	1	-	-	-	6	Žagubica
4	4	-	1	-	18	Kučevo
-	-	1	-	-	-	Malo Crniće
7	2	-	-	-	23	Petrovac na Mlavi
30	28	5	2	-	87	**Zaječarska oblast**
16	*18*	*4*	*1*	-	*57*	*Zaječar*
1	2	-	-	-	10	Boljevac
6	5	1	1	-	8	Knjaževac
7	3	-	-	-	12	Sokobanja
99	64	13	2	1	112	**Jablanička oblast**
74	*47*	*13*	*2*	-	*88*	*Leskovac*
2	2	-	-	1	6	Bojnik
16	10	-	-	-	8	Vlasotince
7	5	-	-	-	9	Lebane
-	-	-	-	-	1	Medveđa
-	-	-	-	-	-	Crna Trava
183	138	29	4	2	275	Nišavska oblast
152	*122*	*21*	*4*	*2*	*225*	*Grad Niš*
78	64	8	2	-	112	Medijana
7	6	1	-	1	6	Niška Banja
31	27	5	-	-	59	Palilula
23	16	4	-	-	31	Pantelej
13	9	3	2	1	17	Crveni krst
15	7	3	-	-	18	Aleksinac
3	1	1	-	-	2	Gadžin Han
4	2	1	-	-	9	Doljevac
3	1	1	-	-	2	Merošina
1	1	-	-	-	5	Ražanj
5	4	2	-	-	14	Svrljig
33	21	3	1	1	43	Pirotska oblast
23	*15*	*2*	*1*	*1*	*32*	*Pirot*
3	5	-	-	-	4	Babušnica
3	1	1	-	-	2	Bela Palanka
4	-	-	-	-	5	Dimitrovgrad
19	25	4	1	-	66	Podunavska oblast
11	*20*	*3*	*1*	-	*34*	*Smederevo*
5	3	1	-	-	26	Velika Plana
3	2	-	-	-	6	Smederevska Palanka
43	33	9	-	-	60	**Pčinjska oblast**
39	*30*	*6*	-	-	*50*	*Grad Vranje*
36	28	5	-	-	44	Vranje
3	2	1	-	-	6	Vranjska Banja
-	-	2	-	-	1	Bosilegrad
-	-	-	-	-	1	Bujanovac
-	-	1	-	-	2	Vladičin Han
1	1	-	-	-	3	Preševo
1	-	-	-	-	1	Surdulica
2	2	-	-	-	2	Trgovište
5	13	3	-	-	30	**Toplička oblast**
2	*7*	*1*	-	-	*13*	*Prokuplje*
-	4	1	-	-	4	Blace
-	-	-	-	-	3	Žitorađa
3	2	1	-	-	10	Kuršumlija
...	...	...	...	...	...	Region Kosovo i Metohija

8.10. **Разведени бракови према браку по реду мужа и жене, 2021.**
Divorces, by order of marriage of husband and wife, 2021

Регион **Област** *Град* – општина	Укупно *Total*	Брак по реду / *Order of marriage* мужа / *Husband* први *First*	други *Second*	трећи и више *Third and over*	жене / *Wife* први *First*	други *Second*	трећи и више *Third and over*	Region Area *City* – municipality
РЕПУБЛИКА СРБИЈА	9790	8898	760	132	8909	786	95	REPUBLIC OF SERBIA
СРБИЈА – СЕВЕР	5927	5308	523	96	5325	531	71	SRBIJA – SEVER
Београдски регион	2554	2320	200	34	2347	191	16	Beogradski region
Београдска област *(Град Београд)*	2554	2320	200	34	2347	191	16	Beogradska oblast (Grad Beograd)
Барајево	26	21	4	1	21	5	-	Barajevo
Вождовац	261	235	23	3	230	30	1	Voždovac
Врачар	131	120	11	-	122	8	1	Vračar
Гроцка	119	107	12	-	111	8	-	Grocka
Звездара	264	242	18	4	243	19	2	Zvezdara
Земун	160	150	10	-	148	10	2	Zemun
Лазаревац	110	106	4	-	108	2	-	Lazarevac
Младеновац	88	72	15	1	80	8	-	Mladenovac
Нови Београд	243	220	20	3	224	17	2	Novi Beograd
Обреновац	97	86	8	3	82	14	1	Obrenovac
Палилула	324	296	25	3	307	14	3	Palilula
Раковица	168	152	14	2	153	15	-	Rakovica
Савски венац	111	102	5	4	101	9	1	Savski venac
Сопот	24	20	3	1	19	5	-	Sopot
Стари град	90	74	11	5	79	11	-	Stari grad
Сурчин	34	33	-	1	34	-	-	Surčin
Чукарица	304	284	17	3	285	16	3	Čukarica
Регион Војводине	3373	2988	323	62	2978	340	55	Region Vojvodine
Западнобачка област	323	288	29	6	286	30	7	**Zapadnobačka oblast**
Сомбор	*152*	*132*	*16*	*4*	*130*	*18*	*4*	*Sombor*
Апатин	54	49	5	-	50	3	1	Apatin
Кула	60	57	3	-	58	1	1	Kula
Оџаци	57	50	5	2	48	8	1	Odžaci
Јужнобанатска област	436	368	53	15	366	59	11	Južnobanatska oblast
Панчево	*195*	*166*	*24*	*5*	*167*	*23*	*5*	*Pančevo*
Алибунар	25	20	5	-	22	3	-	Alibunar
Бела Црква	26	20	4	2	22	3	1	Bela Crkva
Вршац	*112*	*90*	*16*	*6*	*87*	*22*	*3*	*Vršac*
Ковачица	53	51	2	-	47	6	-	Kovačica
Ковин	5	3	-	2	3	-	2	Kovin
Опово	9	9	-	-	9	-	-	Opovo
Пландиште	11	9	2	-	9	2	-	Plandište
Јужнобачка област	1140	1017	106	17	1036	90	14	**Južnobačka** oblast
Нови Сад	*692*	*618*	*65*	*9*	*639*	*46*	*7*	*Novi Sad*
Бач	27	24	2	1	24	2	1	Bač
Бачка Паланка	85	77	7	1	75	8	2	Bačka Palanka
Бачки Петровац	19	19	-	-	18	1	-	Bački Petrovac
Беочин	26	21	3	2	21	4	1	Beočin
Бечеј	78	66	9	3	64	13	1	Bečej
Врбас	58	50	7	1	54	4	-	Vrbas
Жабаљ	36	31	5	-	34	2	-	Žabalj
Србобран	36	34	2	-	31	4	1	Srbobran
Сремски Карловци	15	14	1	-	13	1	1	Sremski Karlovci
Темерин	46	44	2	-	43	3	-	Temerin
Тител	22	19	3	-	20	2	-	Titel
Севернобанатска област	268	243	20	5	240	25	3	Severnobanatska oblast
Кикинда	*106*	*93*	*11*	*2*	*98*	*7*	*1*	*Kikinda*
Ада	42	39	2	1	37	5	-	Ada
Кањижа	68	63	3	2	62	5	1	Kanjiža
Нови Кнежевац	2	2	-	-	1	1	-	Novi Kneževac
Сента	48	44	4	-	40	7	1	Senta
Чока	2	2	-	-	2	-	-	Čoka
Севернобачка област	421	364	52	5	359	52	10	**Severnobačka oblast**
Суботица	*315*	*263*	*47*	*5*	*264*	*44*	*7*	*Subotica*
Бачка Топола	105	100	5	-	94	8	3	Bačka Topola
Мали Иђош	1	1	-	-	1	-	-	Mali Iđoš
Средњобанатска област	335	288	41	6	277	52	6	Srednjobanatska oblast
Зрењанин	*247*	*213*	*31*	*3*	*200*	*43*	*4*	*Zrenjanin*
Житиште	25	23	1	1	22	2	1	Žitište
Нова Црња	17	15	1	1	15	2	-	Nova Crnja
Нови Бечеј	25	20	4	1	24	1	-	Novi Bečej
Сечањ	21	17	4	-	16	4	1	Sečanj

8.10. Разведени бракови према браку по реду мужа и жене, 2021. (наставак)
Divorces, by order of marriage of husband and wife, 2021 (continued)

Регион Област *Град* – општина	Укупно *Total*	Брак по реду / *Order of marriage* мужа / *Husband* први *First*	други *Second*	трећи и више *Third and over*	жене / *Wife* први *First*	други *Second*	трећи и више *Third and over*	Region Area *City* – municipality
Сремска област	**450**	**420**	**22**	**8**	**414**	**32**	**4**	**Sremska oblast**
Сремска Митровица	*155*	*140*	*11*	*4*	*137*	*17*	*1*	*Sremska Mitrovica*
Инђија	70	62	6	2	62	7	1	Inđija
Ириг	10	10	-	-	10	-	-	Irig
Пећинци	18	18	-	-	18	-	-	Pećinci
Рума	57	57	-	-	57	-	-	Ruma
Стара Пазова	95	92	3	-	89	6	-	Stara Pazova
Шид	45	41	2	2	41	2	2	Šid
СРБИЈА – ЈУГ	3863	3590	237	36	3584	255	24	SRBIJA – JUG
Регион Шумадије и Западне Србије	**2019**	**1872**	**126**	**21**	**1844**	**158**	**17**	**Region Šumadije i Zapadne Srbije**
Златиборска област	**309**	**291**	**17**	**1**	**283**	**25**	**1**	**Zlatiborska oblast**
Град Ужице	*110*	*98*	*11*	*1*	*101*	*9*	-	*Grad Užice*
Ужице	101	90	10	1	93	8	-	Užice
Севојно	9	8	1	-	8	1	-	Sevojno
Ариље	17	16	1	-	16	1	-	Arilje
Бајина Башта	26	25	1	-	20	5	1	Bajina Bašta
Косјерић	7	7	-	-	6	1	-	Kosjerić
Нова Варош	4	4	-	-	4	-	-	Nova Varoš
Пожега	28	26	2	-	23	5	-	Požega
Прибој	22	21	1	-	21	1	-	Priboj
Пријепоље	57	56	1	-	54	3	-	Prijepolje
Сјеница	18	18	-	-	18	-	-	Sjenica
Чајетина	20	20	-	-	20	-	-	Čajetina
Колубарска област	**157**	**139**	**15**	**3**	**138**	**17**	**2**	**Kolubarska oblast**
Ваљево	*69*	*60*	*9*	-	*63*	*6*	-	*Valjevo*
Лајковац	12	11	-	1	8	3	1	Lajkovac
Љиг	17	17	-	-	16	1	-	Ljig
Мионица	16	16	-	-	15	1	-	Mionica
Осечина	11	10	1	-	11	-	-	Osečina
Уб	32	25	5	2	25	6	1	Ub
Мачванска област	**448**	**399**	**44**	**5**	**389**	**57**	**2**	**Mačvanska oblast**
Шабац	*210*	*186*	*21*	*3*	*178*	*30*	*2*	*Šabac*
Богатић	40	34	5	1	34	6	-	Bogatić
Владимирци	23	21	2	-	21	2	-	Vladimirci
Коцељева	16	13	3	-	8	8	-	Koceljeva
Крупањ	11	10	1	-	11	-	-	Krupanj
Лозница	*126*	*115*	*10*	*1*	*117*	*9*	-	*Loznica*
Љубовија	13	12	1	-	13	-	-	Ljubovija
Мали Зворник	9	8	1	-	7	2	-	Mali Zvornik
Моравичка област	**209**	**201**	**7**	**1**	**197**	**12**	**-**	**Moravička oblast**
Чачак	*157*	*150*	*6*	*1*	*146*	*11*	-	*Čačak*
Горњи Милановац	45	45	-	-	45	-	-	Gornji Milanovac
Ивањица	3	2	1	-	2	1	-	Ivanjica
Лучани	4	4	-	-	4	-	-	Lučani
Поморавска област	**217**	**195**	**15**	**7**	**197**	**16**	**4**	**Pomoravska oblast**
Јагодина	*65*	*59*	*4*	*2*	*60*	*5*	-	*Jagodina*
Деспотовац	39	36	2	1	38	1	-	Despotovac
Параћин	34	30	3	1	30	4	-	Paraćin
Рековац	8	8	-	-	8	-	-	Rekovac
Свилајнац	42	35	4	3	33	5	4	Svilajnac
Ћуприја	29	27	2	-	28	1	-	Ćuprija
Расинска област	**43**	**42**	**-**	**1**	**38**	**3**	**2**	**Rasinska oblast**
Крушевац	*16*	*15*	-	*1*	*13*	*2*	*1*	*Kruševac*
Александровац	6	6	-	-	5	-	1	Aleksandrovac
Брус	1	1	-	-	1	-	-	Brus
Варварин	1	1	-	-	1	-	-	Varvarin
Трстеник	19	19	-	-	18	1	-	Trstenik
Ћићевац	-	-	-	-	-	-	-	Ćićevac
Рашка област	**378**	**354**	**21**	**3**	**354**	**20**	**4**	**Raška oblast**
Краљево	*151*	*138*	*10*	*3*	*140*	*9*	*2*	*Kraljevo*
Врњачка Бања	40	32	8	-	32	8	-	Vrnjačka Banja
Нови Пазар	*106*	*106*	-	-	*103*	*2*	*1*	*Novi Pazar*
Рашка	30	27	3	-	28	1	1	Raška
Тутин	51	51	-	-	51	-	-	Tutin
Шумадијска област	**258**	**251**	**7**	**-**	**248**	**8**	**2**	**Šumadijska oblast**
Крагујевац	*227*	*220*	*7*	-	*218*	*7*	*2*	*Kragujevac*
Аранђеловац	5	5	-	-	5	-	-	Aranđelovac
Баточина	10	10	-	-	10	-	-	Batočina
Кнић	7	7	-	-	7	-	-	Knić
Лапово	4	4	-	-	4	-	-	Lapovo
Рача	3	3	-	-	2	1	-	Rača
Топола	2	2	-	-	2	-	-	Topola

8.10. **Разведени бракови према браку по реду мужа и жене, 2021.** (наставак)
Divorces, by order of marriage of husband and wife, 2021 (continued)

Регион Област *Град* – општина	Укупно *Total*	Брак по реду / *Order of marriage* мужа / *Husband* први *First*	други *Second*	трећи и више *Third and over*	жене / *Wife* први *First*	други *Second*	трећи и више *Third and over*	Region Area *City* – municipality
Регион Јужне и Источне Србије	1844	1718	111	15	1740	97	7	**Region Južne i Istočne Srbije**
Борска област	217	203	12	2	205	12	-	Borska oblast
Бор	*89*	*80*	*7*	*2*	*79*	*10*	-	*Bor*
Кладово	33	33	-	-	33	-	-	Kladovo
Мајданпек	19	19	-	-	19	-	-	Majdanpek
Неготин	76	71	5	-	74	2	-	Negotin
Браничевска област	140	114	26	-	118	20	2	**Braničevska oblast**
Град Пожаревац	*25*	*25*	-	-	*25*	-	-	*Grad Požarevac*
Пожаревац	25	25	-	-	25	-	-	Požarevac
Костолац	-	-	-	-	-	-	-	Kostolac
Велико Градиште	28	23	5	-	25	2	1	Veliko Gradište
Голубац	14	11	3	-	8	6	-	Golubac
Жабари	3	3	-	-	3	-	-	Žabari
Жагубица	10	6	4	-	8	2	-	Žagubica
Кучево	27	17	10	-	20	6	1	Kučevo
Мало Црниће	1	1	-	-	1	-	-	Malo Crniće
Петровац на Млави	32	28	4	-	28	4	-	Petrovac na Mlavi
Зајечарска област	152	139	12	1	142	8	2	**Zaječarska oblast**
Зајечар	*96*	*85*	*10*	*1*	*89*	*5*	*2*	*Zaječar*
Бољевац	13	13	-	-	13	-	-	Boljevac
Књажевац	21	21	-	-	18	3	-	Knjaževac
Сокобања	22	20	2	-	22	-	-	Sokobanja
Јабланичка област	291	289	2	-	290	1	-	**Jablanička oblast**
Лесковац	*224*	*223*	*1*	-	*224*	-	-	*Leskovac*
Бојник	11	10	1	-	10	1	-	Bojnik
Власотинце	34	34	-	-	34	-	-	Vlasotince
Лебане	21	21	-	-	21	-	-	Lebane
Медвеђа	1	1	-	-	1	-	-	Medveđa
Црна Трава	-	-	-	-	-	-	-	Crna Trava
Нишавска област	631	574	46	11	587	42	2	Nišavska oblast
Град Ниш	*526*	*479*	*40*	*7*	*490*	*34*	*2*	*Grad Niš*
Медијана	264	243	19	2	242	21	1	Medijana
Нишка Бања	21	18	3	-	20	1	-	Niška Banja
Палилула	122	108	12	2	114	7	1	Palilula
Пантелеј	74	71	3	-	71	3	-	Pantelej
Црвени крст	45	39	3	3	43	2	-	Crveni krst
Алексинац	43	36	5	2	38	5	-	Aleksinac
Гаџин Хан	7	7	-	-	6	1	-	Gadžin Han
Дољевац	16	15	-	1	15	1	-	Doljevac
Мерошина	7	7	-	-	7	-	-	Merošina
Ражањ	7	6	1	-	7	-	-	Ražanj
Сврљиг	25	24	-	1	24	1	-	Svrljig
Пиротска област	102	99	3	-	101	1	-	Pirotska oblast
Пирот	*74*	*72*	*2*	-	*73*	*1*	-	*Pirot*
Бабушница	12	12	-	-	12	-	-	Babušnica
Бела Паланка	7	7	-	-	7	-	-	Bela Palanka
Димитровград	9	8	1	-	9	-	-	Dimitrovgrad
Подунавска област	115	108	7	-	106	8	1	Podunavska oblast
Смедерево	*69*	*62*	*7*	-	*63*	*6*	-	*Smederevo*
Велика Плана	35	35	-	-	32	2	1	Velika Plana
Смедеревска Паланка	11	11	-	-	11	-	-	Smederevska Palanka
Пчињска област	145	143	1	1	144	1	-	**Pčinjska oblast**
Град Врање	*125*	*123*	*1*	*1*	*124*	*1*	-	*Grad Vranje*
Врање	113	111	1	1	112	1	-	Vranje
Врањска Бања	12	12	-	-	12	-	-	Vranjska Banja
Босилеград	3	3	-	-	3	-	-	Bosilegrad
Бујановац	1	1	-	-	1	-	-	Bujanovac
Владичин Хан	3	3	-	-	3	-	-	Vladičin Han
Прешево	5	5	-	-	5	-	-	Preševo
Сурдулица	2	2	-	-	2	-	-	Surdulica
Трговиште	6	6	-	-	6	-	-	Trgovište
Топлички област	51	49	2	-	47	4	-	**Toplička oblast**
Прокупље	*23*	*21*	*2*	-	*19*	*4*	-	*Prokuplje*
Блаце	9	9	-	-	9	-	-	Blace
Житорађа	3	3	-	-	3	-	-	Žitorađa
Куршумлија	16	16	-	-	16	-	-	Kuršumlija
Регион Косово и Метохија	...	...	...	...	...	...	...	Region Kosovo i Metohija

8.11. **Разведени бракови према ранијем брачном статусу мужа и жене, 2021.**
Divorces, by previous marital status of husband and wife, 2021

Регион **Област** *Град* – општина	Укупно *Total*	Ранији брачни статус / *Previous marital status* мужа / *Husband*			жене / *Wife*			Region Area *City* – municipality
		неожењен *Single*	удовац *Widower*	разведен *Divorced*	неудата *Single*	удовица *Widow*	разведена *Divorced*	
РЕПУБЛИКА СРБИЈА	9790	8898	51	841	8909	52	829	REPUBLIC OF SERBIA
СРБИЈА – СЕВЕР	5927	5308	36	583	5325	38	564	SRBIJA – SEVER
Београдски регион	2554	2320	19	215	2347	17	190	Beogradski region
Београдска област (*Град Београд*)	2554	2320	19	215	2347	17	190	Beogradska oblast (*Grad Beograd*)
Барајево	26	21	1	4	21	-	5	Barajevo
Вождовац	261	235	-	26	230	2	29	Voždovac
Врачар	131	120	-	11	122	-	9	Vračar
Гроцка	119	107	1	11	111	1	7	Grocka
Звездара	264	242	1	21	243	2	19	Zvezdara
Земун	160	150	1	9	148	-	12	Zemun
Лазаревац	110	106	1	3	108	-	2	Lazarevac
Младеновац	88	72	1	15	80	2	6	Mladenovac
Нови Београд	243	220	2	21	224	-	19	Novi Beograd
Обреновац	97	86	2	9	82	3	12	Obrenovac
Палилула	324	296	2	26	307	2	15	Palilula
Раковица	168	152	2	14	153	2	13	Rakovica
Савски венац	111	102	1	8	101	2	8	Savski venac
Сопот	24	20	-	4	19	-	5	Sopot
Стари град	90	74	2	14	79	-	11	Stari grad
Сурчин	34	33	-	1	34	-	-	Surčin
Чукарица	304	284	2	18	285	1	18	Čukarica
Регион Војводине	3373	2988	17	368	2978	21	374	Region Vojvodine
Западнобачка област	323	288	-	35	286	3	34	**Zapadnobačka oblast**
Сомбор	*152*	*132*	-	*20*	*130*	*1*	*21*	*Sombor*
Апатин	54	49	-	5	50	1	3	Apatin
Кула	60	57	-	3	58	1	1	Kula
Оџаци	57	50	-	7	48	-	9	Odžaci
Јужнобанатска област	436	368	2	66	366	-	70	Južnobanatska oblast
Панчево	*195*	*166*	-	*29*	*167*	-	*28*	*Pančevo*
Алибунар	25	20	-	5	22	-	3	Alibunar
Бела Црква	26	20	1	5	22	-	4	Bela Crkva
Вршац	112	90	-	22	87	-	25	*Vršac*
Ковачица	53	51	-	2	47	-	6	Kovačica
Ковин	5	3	-	2	3	-	2	Kovin
Опово	9	9	-	-	9	-	-	Opovo
Пландиште	11	9	1	1	9	-	2	Plandište
Јужнобачка област	1140	1017	7	116	1036	5	99	**Južnobačka oblast**
Нови Сад	*692*	*618*	*4*	*70*	*639*	*3*	*50*	*Novi Sad*
Бач	27	24	-	3	24	-	3	Bač
Бачка Паланка	85	77	1	7	75	-	10	Bačka Palanka
Бачки Петровац	19	19	-	-	18	-	1	Bački Petrovac
Беочин	26	21	1	4	21	1	4	Beočin
Бечеј	78	66	-	12	64	-	14	Bečej
Врбас	58	50	-	8	54	-	4	Vrbas
Жабаљ	36	31	-	5	34	-	2	Žabalj
Србобран	36	34	-	2	31	1	4	Srbobran
Сремски Карловци	15	14	-	1	13	-	2	Sremski Karlovci
Темерин	46	44	-	2	43	-	3	Temerin
Тител	22	19	1	2	20	-	2	Titel
Севернобанатска област	268	243	2	23	240	2	26	Severnobanatska oblast
Кикинда	*106*	*93*	*1*	*12*	*98*	-	*8*	*Kikinda*
Ада	42	39	1	2	37	2	3	Ada
Кањижа	68	63	-	5	62	-	6	Kanjiža
Нови Кнежевац	2	2	-	-	1	-	1	Novi Kneževac
Сента	48	44	-	4	40	-	8	Senta
Чока	2	2	-	-	2	-	-	Čoka
Севернобачка област	421	364	3	54	359	5	57	**Severnobačka oblast**
Суботица	*315*	*263*	*3*	*49*	*264*	*4*	*47*	*Subotica*
Бачка Топола	105	100	-	5	94	1	10	Bačka Topola
Мали Иђош	1	1	-	-	1	-	-	Mali Iđoš
Средњобанатска област	335	288	1	46	277	4	54	Srednjobanatska oblast
Зрењанин	*247*	*213*	*1*	*33*	*200*	*3*	*44*	*Zrenjanin*
Житиште	25	23	-	2	22	-	3	Žitište
Нова Црња	17	15	-	2	15	1	1	Nova Crnja
Нови Бечеј	25	20	-	5	24	-	1	Novi Bečej
Сечањ	21	17	-	4	16	-	5	Sečanj

8.11. Разведени бракови према ранијем брачном статусу мужа и жене, 2021. (наставак)
Divorces, by previous marital status of husband and wife, 2021 (continued)

Регион Област *Град* – општина	Укупно *Total*	Ранији брачни статус / *Previous marital status* мужа / *Husband* неожењен *Single*	удовац *Widower*	разведен *Divorced*	жене / *Wife* неудата *Single*	удовица *Widow*	разведена *Divorced*	Region Area *City* – municipality
Сремска област	450	420	2	28	414	2	34	Sremska oblast
Сремска Митровица	*155*	*140*	-	*15*	*137*	*1*	*17*	*Sremska Mitrovica*
Инђија	70	62	1	7	62	1	7	Inđija
Ириг	10	10	-	-	10	-	-	Irig
Пећинци	18	18	-	-	18	-	-	Pećinci
Рума	57	57	-	-	57	-	-	Ruma
Стара Пазова	95	92	1	2	89	-	6	Stara Pazova
Шид	45	41	-	4	41	-	4	Šid
СРБИЈА – ЈУГ	3863	3590	15	258	3584	14	265	SRBIJA – JUG
Регион Шумадије и Западне Србије	2019	1872	5	142	1844	9	166	Region Šumadije i Zapadne Srbije
Златиборска област	309	291	-	18	283	-	26	Zlatiborska oblast
Град Ужице	*110*	*98*	-	*12*	*101*	-	*9*	*Grad Užice*
Ужице	101	90	-	11	93	-	8	Užice
Севојно	9	8	-	1	8	-	1	Sevojno
Ариље	17	16	-	1	16	-	1	Arilje
Бајина Башта	26	25	-	1	20	-	6	Bajina Bašta
Косјерић	7	7	-	-	6	-	1	Kosjerić
Нова Варош	4	4	-	-	4	-	-	Nova Varoš
Пожега	28	26	-	2	23	-	5	Požega
Прибој	22	21	-	1	21	-	1	Priboj
Пријепоље	57	56	-	1	54	-	3	Prijepolje
Сјеница	18	18	-	-	18	-	-	Sjenica
Чајетина	20	20	-	-	20	-	-	Čajetina
Колубарска област	157	139	1	17	138	1	18	Kolubarska oblast
Ваљево	*69*	*60*	-	*9*	*63*	-	*6*	*Valjevo*
Лајковац	12	11	-	1	8	-	4	Lajkovac
Љиг	17	17	-	-	16	-	1	Ljig
Мионица	16	16	-	-	15	-	1	Mionica
Осечина	11	10	-	1	11	-	-	Osečina
Уб	32	25	1	6	25	1	6	Ub
Мачванска област	448	399	2	47	389	5	54	**Mačvanska oblast**
Шабац	*210*	*186*	-	*24*	*178*	*3*	*29*	*Šabac*
Богатић	40	34	-	6	34	-	6	Bogatić
Владимирци	23	21	-	2	21	-	2	Vladimirci
Коцељева	16	13	-	3	8	1	7	Koceljeva
Крупањ	11	10	-	1	11	-	-	Krupanj
Лозница	*126*	*115*	*2*	*9*	*117*	*1*	*8*	*Loznica*
Љубовија	13	12	-	1	13	-	-	Ljubovija
Мали Зворник	9	8	-	1	7	-	2	Mali Zvornik
Моравичка област	209	201	-	8	197	-	12	**Moravička oblast**
Чачак	*157*	*150*	-	*7*	*146*	-	*11*	*Čačak*
Горњи Милановац	45	45	-	-	45	-	-	Gornji Milanovac
Ивањица	3	2	-	1	2	-	1	Ivanjica
Лучани	4	4	-	-	4	-	-	Lučani
Поморавска област	217	195	-	22	197	-	20	Pomoravska oblast
Јагодина	*65*	*59*	-	*6*	*60*	-	*5*	*Jagodina*
Деспотовац	39	36	-	3	38	-	1	Despotovac
Параћин	34	30	-	4	30	-	4	Paraćin
Рековац	8	8	-	-	8	-	-	Rekovac
Свилајнац	42	35	-	7	33	-	9	Svilajnac
Ћуприја	29	27	-	2	28	-	1	Ćuprija
Расинска област	43	42	-	1	38	-	5	Rasinska oblast
Крушевац	*16*	*15*	-	*1*	*13*	-	*3*	*Kruševac*
Александровац	6	6	-	-	5	-	1	Aleksandrovac
Брус	1	1	-	-	1	-	-	Brus
Варварин	1	1	-	-	1	-	-	Varvarin
Трстеник	19	19	-	-	18	-	1	Trstenik
Ћићевац	-	-	-	-	-	-	-	Ćićevac
Рашка област	378	354	2	22	354	2	22	Raška oblast
Краљево	*151*	*138*	*1*	*12*	*140*	*1*	*10*	*Kraljevo*
Врњачка Бања	40	32	1	7	32	-	8	Vrnjačka Banja
Нови Пазар	*106*	*106*	-	-	*103*	*1*	*2*	*Novi Pazar*
Рашка	30	27	-	3	28	-	2	Raška
Тутин	51	51	-	-	51	-	-	Tutin
Шумадијска област	258	251	-	7	248	1	9	Šumadijska oblast
Крагујевац	*227*	*220*	-	*7*	*218*	*1*	*8*	*Kragujevac*
Аранђеловац	5	5	-	-	5	-	-	Aranđelovac
Баточина	10	10	-	-	10	-	-	Batočina
Кнић	7	7	-	-	7	-	-	Knić
Лапово	4	4	-	-	4	-	-	Lapovo
Рача	3	3	-	-	2	-	1	Rača
Топола	2	2	-	-	2	-	-	Topola

8.11. **Разведени бракови према ранијем брачном статусу мужа и жене, 2021.** (наставак)
Divorces, by previous marital status of husband and wife, 2021 (continued)

Регион **Област** *Град* – општина	Укупно *Total*	Ранији брачни статус / *Previous marital status* мужа / *Husband* неожењен *Single*	удовац *Widower*	разведен *Divorced*	жене / *Wife* неудата *Single*	удовица *Widow*	разведена *Divorced*	Region Area *City* – municipality
Регион Јужне и Источне Србије	1844	1718	10	116	1740	5	99	**Region Južne i Istočne Srbije**
Борска област	217	203	-	14	205	-	12	Borska oblast
Бор	*89*	*80*	-	*9*	*79*	-	*10*	*Bor*
Кладово	33	33	-	-	33	-	-	Kladovo
Мајданпек	19	19	-	-	19	-	-	Majdanpek
Неготин	76	71	-	5	74	-	2	Negotin
Браничевска област	140	114	1	25	118	-	22	**Braničevska oblast**
Град Пожаревац	*25*	*25*	-	-	*25*	-	-	*Grad Požarevac*
Пожаревац	25	25	-	-	25	-	-	Požarevac
Костолац	-	-	-	-	-	-	-	Kostolac
Велико Градиште	28	23	-	5	25	-	3	Veliko Gradište
Голубац	14	11	-	3	8	-	6	Golubac
Жабари	3	3	-	-	3	-	-	Žabari
Жагубица	10	6	-	4	8	-	2	Žagubica
Кучево	27	17	1	9	20	-	7	Kučevo
Мало Црниће	1	1	-	-	1	-	-	Malo Crniće
Петровац на Млави	32	28	-	4	28	-	4	Petrovac na Mlavi
Зајечарска област	152	139	1	12	142	-	10	**Zaječarska oblast**
Зајечар	*96*	*85*	-	*11*	*89*	-	*7*	*Zaječar*
Бољевац	13	13	-	-	13	-	-	Boljevac
Књажевац	21	21	-	-	18	-	3	Knjaževac
Сокобања	22	20	1	1	22	-	-	Sokobanja
Јабланичка област	291	289	-	2	290	-	1	**Jablanička** oblast
Лесковац	*224*	*223*	-	*1*	*224*	-	-	*Leskovac*
Бојник	11	10	-	1	10	-	1	Bojnik
Власотинце	34	34	-	-	34	-	-	Vlasotince
Лебане	21	21	-	-	21	-	-	Lebane
Медвеђа	1	1	-	-	1	-	-	Medveđa
Црна Трава	-	-	-	-	-	-	-	Crna Trava
Нишавска област	631	574	6	51	587	5	39	Nišavska oblast
Град Ниш	*526*	*479*	*6*	*41*	*490*	*4*	*32*	*Grad Niš*
Медијана	264	243	4	17	242	2	20	Medijana
Нишка Бања	21	18	-	3	20	-	1	Niška Banja
Палилула	122	108	2	12	114	2	6	Palilula
Пантелеј	74	71	-	3	71	-	3	Pantelej
Црвени крст	45	39	-	6	43	-	2	Crveni krst
Алексинац	43	36	-	7	38	1	4	Aleksinac
Гаџин Хан	7	7	-	-	6	-	1	Gadžin Han
Дољевац	16	15	-	1	15	-	1	Doljevac
Мерошина	7	7	-	-	7	-	-	Merošina
Ражањ	7	6	-	1	7	-	-	Ražanj
Сврљиг	25	24	-	1	24	-	1	Svrljig
Пиротска област	102	99	1	2	101	-	1	Pirotska oblast
Пирот	*74*	*72*	*1*	*1*	*73*	-	*1*	*Pirot*
Бабушница	12	12	-	-	12	-	-	Babušnica
Бела Паланка	7	7	-	-	7	-	-	Bela Palanka
Димитровград	9	8	-	1	9	-	-	Dimitrovgrad
Подунавска област	115	108	-	7	106	-	9	Podunavska oblast
Смедерево	*69*	*62*	-	*7*	*63*	-	*6*	*Smederevo*
Велика Плана	35	35	-	-	32	-	3	Velika Plana
Смедеревска Паланка	11	11	-	-	11	-	-	Smederevska Palanka
Пчињска област	145	143	1	1	144	-	1	**Pčinjska oblast**
Град Врање	*125*	*123*	*1*	*1*	*124*	-	*1*	*Grad Vranje*
Врање	113	111	1	1	112	-	1	Vranje
Врањска Бања	12	12	-	-	12	-	-	Vranjska Banja
Босилеград	3	3	-	-	3	-	-	Bosilegrad
Бујановац	1	1	-	-	1	-	-	Bujanovac
Владичин Хан	3	3	-	-	3	-	-	Vladičin Han
Прешево	5	5	-	-	5	-	-	Preševo
Сурдулица	2	2	-	-	2	-	-	Surdulica
Трговиште	6	6	-	-	6	-	-	Trgovište
Топличка област	51	49	-	2	47	-	4	**Toplička oblast**
Прокупље	*23*	*21*	-	*2*	*19*	-	*4*	*Prokuplje*
Блаце	9	9	-	-	9	-	-	Blace
Житорађа	3	3	-	-	3	-	-	Žitorađa
Куршумлија	16	16	-	-	16	-	-	Kuršumlija
Регион Косово и Метохија	...	...	...	...	...	...	...	Region Kosovo i Metohija

8.12. Мигрантско становништво у Републици Србији, према старости, по општинама, 2021.
Migrants in the Republic of Serbia, by age, by municipalities, 2021

Регион Област *Град* – општина	Укупно *Total*	Досељени / *Immigrations*										Region Area *City*-municipality
		0–4 г.	5–9	10–14	15–24	25–34	35–44	45–54	55–64	65 и више г. *65 and over*	просечна старост *Average age*	
РЕПУБЛИКА СРБИЈА	**135194**	**8369**	**6847**	**4475**	**18087**	**35386**	**24526**	**15336**	**11326**	**10842**	**34,7**	**REPUBLIC OF SERBIA**
СРБИЈА – СЕВЕР	83794	5643	4377	2645	9919	22739	15757	9272	6787	6655	34,6	SRBIJA – SEVER
Београдски регион	**51206**	**3498**	**2586**	**1513**	**5555**	**14017**	**10003**	**5814**	**4009**	**4211**	**34,9**	**Beogradski region**
Београдска област *(Град Београд)*	**51206**	**3498**	**2586**	**1513**	**5555**	**14017**	**10003**	**5814**	**4009**	**4211**	**34,9**	**Beogradska oblast** *(Grad Beograd)*
Барајево	*842*	*48*	*39*	*39*	*105*	*156*	*134*	*118*	*93*	*110*	*38,1*	Barajevo
Вождовац	6008	418	318	178	642	1713	1184	645	442	468	34,3	Voždovac
Врачар	2554	176	106	68	252	712	502	336	191	211	35,5	Vračar
Гроцка	1995	138	129	80	286	449	318	238	195	162	34,4	Grocka
Звездара	6529	385	272	151	736	2057	1250	691	463	524	34,9	Zvezdara
Земун	5397	431	269	132	498	1594	1082	569	399	423	34,5	Zemun
Лазаревац	1331	86	81	53	203	311	211	156	126	104	34,1	Lazarevac
Младеновац	1020	63	59	48	163	250	163	113	72	89	33,6	Mladenovac
Нови Београд	5728	500	287	165	494	1662	1267	587	359	407	33,7	Novi Beograd
Обреновац	1429	98	71	36	214	344	234	157	144	131	35,3	Obrenovac
Палилула	6045	368	295	182	691	1611	1182	691	512	513	35,3	Palilula
Раковица	2751	180	153	76	315	700	528	311	213	275	35,6	Rakovica
Савски венац	1791	116	88	75	167	422	380	238	165	140	35,8	Savski venac
Сопот	481	37	28	22	57	93	75	55	60	54	36,3	Sopot
Стари град	1967	102	70	49	186	543	458	252	167	140	36,4	Stari grad
Сурчин	1160	73	77	40	140	274	213	144	101	98	34,9	Surčin
Чукарица	4178	279	244	119	406	1126	822	513	307	362	35,1	Čukarica
Регион Војводине	**32588**	**2145**	**1791**	**1132**	**4364**	**8722**	**5754**	**3458**	**2778**	**2444**	**34,1**	**Region Vojvodine**
Западнобачка област	**2121**	**166**	**122**	**76**	**284**	**519**	**356**	**240**	**205**	**153**	**34,2**	**Zapadnobačka oblast**
Сомбор	*984*	*83*	*52*	*28*	*115*	*261*	*168*	*102*	*89*	*86*	*34,7*	*Sombor*
Апатин	296	21	12	12	45	66	47	44	40	9	34,3	Apatin
Кула	461	41	32	26	61	98	91	48	36	28	32,3	Kula
Оџаци	380	21	26	10	63	94	50	46	40	30	35,0	Odžaci
Јужнобанатска област	**4001**	**285**	**221**	**148**	**595**	**971**	**710**	**432**	**343**	**296**	**33,8**	**Južnobanatska oblast**
Панчево	*1739*	*125*	*88*	*59*	*207*	*430*	*337*	*197*	*149*	*147*	*34,9*	*Pančevo*
Алибунар	346	26	23	9	51	94	49	37	35	22	33,5	Alibunar
Бела Црква	241	14	8	6	51	56	48	22	21	15	34,0	Bela Crkva
Вршац	*589*	*36*	*34*	*24*	*99*	*142*	*106*	*55*	*43*	*50*	*33,3*	*Vršac*
Ковачица	274	31	26	10	50	56	34	24	20	23	30,5	Kovačica
Ковин	431	28	18	21	83	103	73	50	33	22	32,4	Kovin
Опово	188	14	10	6	32	50	27	24	20	5	32,2	Opovo
Пландиште	193	11	14	13	22	40	36	23	22	12	34,2	Plandište
Јужнобачка област	**14445**	**858**	**736**	**440**	**1768**	**4258**	**2649**	**1476**	**1207**	**1053**	**34,4**	**Južnobačka oblast**
Нови Сад	*10303*	*523*	*486*	*271*	*1236*	*3327*	*1891*	*1014*	*825*	*730*	*34,5*	*Novi Sad*
Бач	131	10	4	6	18	29	31	12	11	10	34,2	Bač
Бачка Паланка	694	52	43	32	91	167	138	73	57	41	32,9	Bačka Palanka
Бачки Петровац	159	11	9	10	19	23	31	22	18	16	36,7	Bački Petrovac
Беочин	408	22	16	11	54	80	72	59	45	49	38,4	Beočin
Бечеј	517	43	33	19	76	117	88	52	43	46	33,6	Bečej
Врбас	518	47	26	16	63	136	87	53	50	40	34,0	Vrbas
Жабаљ	400	54	30	15	61	101	62	28	28	21	29,1	Žabalj
Србобран	245	16	18	16	35	50	40	33	21	16	33,3	Srbobran
Сремски Карловци	185	7	8	4	18	40	40	23	22	23	39,5	Sremski Karlovci
Темерин	598	44	43	28	56	128	120	75	62	42	34,5	Temerin
Тител	287	29	20	12	41	60	49	32	25	19	32,2	Titel
Севернобанатска област	**1885**	**121**	**116**	**66**	**312**	**460**	**303**	**206**	**164**	**137**	**33,6**	**Severnobanatska oblast**
Кикинда	*748*	*52*	*40*	*27*	*129*	*195*	*127*	*76*	*53*	*49*	*32,7*	*Kikinda*
Ада	230	19	15	9	37	57	37	20	26	10	32,4	Ada
Кањижа	292	20	16	10	39	68	48	32	36	23	35,3	Kanjiža
Нови Кнежевац	176	8	15	4	33	31	28	26	13	18	35,2	Novi Kneževac
Сента	219	11	9	5	30	65	31	30	17	21	35,9	Senta
Чока	220	11	21	11	44	44	32	22	19	16	32,0	Čoka
Севернобачка област	**2613**	**167**	**132**	**94**	**413**	**645**	**437**	**273**	**243**	**209**	**34,5**	**Severnobačka oblast**
Суботица	*1891*	*106*	*88*	*61*	*284*	*495*	*323*	*211*	*164*	*159*	*35,2*	*Subotica*
Бачка Топола	537	47	30	20	80	121	85	51	62	41	33,8	Bačka Topola
Мали Иђош	185	14	14	13	49	29	29	11	17	9	29,4	Mali Idoš
Средњобанатска област	**2428**	**165**	**172**	**111**	**347**	**602**	**391**	**264**	**203**	**173**	**33,1**	**Srednjobanatska oblast**
Зрењанин	*1564*	*95*	*103*	*68*	*210*	*379*	*272*	*176*	*137*	*124*	*34,2*	*Zrenjanin*
Житиште	243	18	19	10	35	70	29	25	22	15	31,9	Žitište
Нова Црња	160	14	8	6	30	37	18	15	11	21	33,9	Nova Crnja
Нови Бечеј	249	19	29	16	44	63	34	25	14	5	27,7	Novi Bečej
Сечањ	212	19	13	11	28	53	38	23	19	8	31,8	Sečanj

8.12. Мигрантско становништво у Републици Србији, према старости, по општинама, 2021. (наставак)
Migrants in the Republic of Serbia, by age, by municipalities, 2021 (continued)

Регион Област *Град* – општина	Укупно *Total*	Досељени / *Immigrations*										Region Area *City*-municipality
		0–4 г.	5–9	10–14	15–24	25–34	35–44	45–54	55–64	65 и више г. *65 and over*	просечна старост *Average age*	
Сремска област	**5095**	**383**	**292**	**197**	**645**	**1267**	**908**	**567**	**413**	**423**	**34,1**	**Sremska oblast**
Сремска Митровица	*1191*	*70*	*70*	*44*	*167*	*304*	*227*	*126*	*105*	*78*	*33,9*	*Sremska Mitrovica*
Инђија	704	63	49	24	76	162	121	84	54	71	34,5	Inđija
Ириг	211	15	13	8	22	49	41	17	19	27	36,1	Irig
Пећинци	359	23	23	20	59	98	57	38	24	17	31,5	Pećinci
Рума	791	72	36	32	104	217	129	84	61	56	32,9	Ruma
Стара Пазова	1361	100	75	47	154	322	265	158	101	139	35,2	Stara Pazova
Шид	478	40	26	22	63	115	68	60	49	35	34,0	Šid
СРБИЈА – ЈУГ	51400	2726	2470	1830	8168	12647	8769	6064	4539	4187	34,8	SRBIJA – JUG
Регион Шумадије и Западне Србије	**30970**	**1648**	**1535**	**1204**	**4784**	**7474**	**5363**	**3595**	**2797**	**2570**	**34,9**	**Region Šumadije i Zapadne Srbije**
Златиборска област	**3958**	**179**	**160**	**116**	**617**	**939**	**701**	**468**	**437**	**341**	**36,3**	**Zlatiborska oblast**
Град Ужице	*861*	*47*	*35*	*25*	*103*	*229*	*148*	*114*	*89*	*71*	*36,3*	*Grad Užice*
Ужице	763	41	31	22	95	202	128	104	76	64	36,3	Užice
Севојно	98	6	4	3	8	27	20	10	13	7	36,2	Sevojno
Ариље	215	9	2	7	48	54	35	19	20	21	36,0	Arilje
Бајина Башта	617	23	23	15	108	136	130	72	56	54	36,0	Bajina Bašta
Косјерић	163	8	7	6	25	39	27	15	17	19	36,3	Kosjerić
Нова Варош	201	5	7	3	38	47	29	23	29	20	38,0	Nova Varoš
Пожега	411	27	30	11	52	95	81	42	43	30	34,3	Požega
Прибој	328	11	18	13	57	66	49	40	44	30	36,8	Priboj
Пријепоље	460	26	16	22	86	107	64	56	61	22	34,4	Prijepolje
Сјеница	227	1	3	5	42	66	43	31	19	17	37,4	Sjenica
Чајетина	475	22	19	9	58	100	95	56	59	57	38,7	Čajetina
Колубарска област	**2569**	**173**	**131**	**80**	**383**	**605**	**410**	**315**	**230**	**242**	**35,1**	**Kolubarska oblast**
Ваљево	*1189*	*78*	*76*	*36*	*169*	*302*	*198*	*145*	*97*	*88*	*33,8*	*Valjevo*
Лајковац	264	13	10	5	58	49	46	30	27	26	36,1	Lajkovac
Љиг	320	22	12	16	39	57	46	48	39	41	38,4	Ljig
Мионица	215	15	6	6	29	55	33	25	21	25	36,8	Mionica
Осечина	115	8	4	4	23	24	17	11	10	14	35,1	Osečina
Уб	466	37	23	13	65	118	70	56	36	48	34,7	Ub
Мачванска област	**6519**	**355**	**326**	**266**	**1076**	**1431**	**1150**	**753**	**634**	**528**	**34,8**	**Mačvanska oblast**
Шабац	*1876*	*109*	*117*	*80*	*313*	*432*	*350*	*212*	*129*	*134*	*33,1*	*Šabac*
Богатић	334	28	16	7	57	85	55	36	27	23	33,3	Bogatić
Владимирци	381	20	18	14	68	76	77	44	40	24	34,5	Vladimirci
Коцељева	183	11	7	5	30	44	28	20	21	17	35,6	Koceljeva
Крупањ	217	13	7	9	46	48	31	26	25	12	34,0	Krupanj
Лозница	*2454*	*136*	*126*	*111*	*402*	*518*	*417*	*277*	*248*	*219*	*35,1*	*Loznica*
Љубовија	625	25	14	27	102	127	107	70	89	64	37,9	Ljubovija
Мали Зворник	449	13	21	13	58	101	85	68	55	35	37,2	Mali Zvornik
Моравичка област	**3348**	**170**	**167**	**141**	**466**	**875**	**582**	**368**	**262**	**317**	**35,0**	**Moravička oblast**
Чачак	*2049*	*111*	*103*	*91*	*270*	*558*	*343*	*223*	*160*	*190*	*34,8*	*Čačak*
Горњи Милановац	611	27	31	34	66	144	119	69	48	73	36,7	Gornji Milanovac
Ивањица	432	20	23	11	91	103	71	45	33	35	33,7	Ivanjica
Лучани	256	12	10	5	39	70	49	31	21	19	35,5	Lučani
Поморавска област	**3509**	**166**	**161**	**149**	**497**	**784**	**655**	**472**	**351**	**274**	**35,8**	**Pomoravska oblast**
Јагодина	*1534*	*70*	*68*	*68*	*203*	*335*	*284*	*224*	*147*	*135*	*36,3*	*Jagodina*
Деспотовац	228	10	10	10	32	51	51	29	19	16	35,3	Despotovac
Параћин	741	35	33	37	119	178	132	84	65	58	34,8	Paraćin
Рековац	136	7	4	5	20	24	31	22	14	9	36,6	Rekovac
Свилајнац	491	18	28	15	85	100	95	61	53	36	35,5	Svilajnac
Ћуприја	379	26	18	14	38	96	62	52	53	20	35,7	Ćuprija
Расинска област	**3029**	**147**	**154**	**123**	**459**	**779**	**518**	**387**	**247**	**215**	**34,4**	**Rasinska oblast**
Крушевац	*1650*	*75*	*90*	*67*	*246*	*418*	*320*	*204*	*114*	*116*	*34,2*	*Kruševac*
Александровац	247	5	11	12	45	72	43	22	20	17	34,4	Aleksandrovac
Брус	200	8	5	7	35	51	25	26	24	19	36,7	Brus
Варварин	213	22	10	8	37	54	38	21	15	8	30,5	Varvarin
Трстеник	612	34	32	22	73	163	79	95	63	51	35,8	Trstenik
Ћићевац	107	3	6	7	23	21	13	19	11	4	33,6	Ćićevac
Рашка област	**4301**	**257**	**237**	**183**	**730**	**1100**	**689**	**457**	**327**	**321**	**33,3**	**Raška oblast**
Краљево	*1764*	*107*	*110*	*60*	*241*	*457*	*315*	*213*	*128*	*133*	*33,9*	*Kraljevo*
Врњачка Бања	663	34	33	25	74	135	105	82	78	97	39,1	Vrnjačka Banja
Нови Пазар	*1065*	*60*	*53*	*62*	*242*	*272*	*150*	*98*	*78*	*50*	*30,9*	*Novi Pazar*
Рашка	338	13	17	11	57	104	50	36	26	24	33,9	Raška
Тутин	471	43	24	25	116	132	69	28	17	17	27,4	Tutin
Шумадијска област	**3737**	**201**	**199**	**146**	**556**	**961**	**658**	**375**	**309**	**332**	**34,6**	**Šumadijska oblast**
Крагујевац	*2063*	*110*	*98*	*65*	*307*	*603*	*382*	*183*	*143*	*172*	*34,1*	*Kragujevac*
Аранђеловац	718	29	38	33	100	149	125	89	77	78	37,1	Arandjelovac
Баточина	155	10	7	4	28	35	19	18	15	19	36,3	Batočina
Кнић	292	18	25	19	40	57	50	30	28	25	33,6	Knić
Лапово	66	3	3	2	6	16	10	8	9	9	38,9	Lapovo
Рача	176	13	15	9	26	40	31	16	16	10	31,9	Rača
Топола	267	18	13	14	49	61	41	31	21	19	33,1	Topola

8.12. Мигрантско становништво у Републици Србији, према старости, по општинама, 2021. (наставак)
Migrants in the Republic of Serbia, by age, by municipalities, 2021 (continued)

Регион Област *Град* – општина	Укупно *Total*	Досељени / *Immigrations*										Region Area *City*-municipality
		0–4 г.	5–9	10–14	15–24	25–34	35–44	45–54	55–64	65 и више г. *65 and over*	просечна старост *Average age*	
Регион Јужне и Источне Србије	**20430**	**1078**	**935**	**626**	**3384**	**5173**	**3406**	**2469**	**1742**	**1617**	**34,8**	**Region Južne i Istočne Srbije**
Борска област	**1767**	**82**	**79**	**48**	**241**	**439**	**305**	**234**	**182**	**157**	**36,7**	**Borska oblast**
Бор	*654*	*33*	*37*	*16*	*82*	*175*	*115*	*90*	*59*	*47*	*35,5*	*Bor*
Кладово	324	13	10	13	46	79	61	36	40	26	36,8	Kladovo
Мајданпек	255	9	13	4	41	70	45	30	18	25	35,9	Majdanpek
Неготин	534	27	19	15	72	115	84	78	65	59	38,3	Negotin
Браничевска област	**2890**	**137**	**142**	**107**	**513**	**596**	**492**	**412**	**260**	**231**	**35,2**	**Braničevska oblast**
Град Пожаревац	*1239*	*64*	*63*	*44*	*222*	*259*	*232*	*170*	*95*	*90*	*34,4*	*Grad Požarevac*
Пожаревац	1000	50	45	29	167	222	188	142	86	71	35,2	Požarevac
Костолац	239	14	18	15	55	37	44	28	9	19	31,2	Kostolac
Велико Градиште	264	10	5	8	39	62	42	48	24	26	38,2	Veliko Gradište
Голубац	133	8	4	4	16	31	20	18	18	14	37,9	Golubac
Жабари	145	10	8	6	28	34	21	21	10	7	32,0	Žabari
Жагубица	177	3	11	9	37	28	25	21	28	15	37,1	Žagubica
Кучево	281	9	14	9	46	49	47	38	33	36	38,4	Kučevo
Мало Црниће	192	11	8	7	36	47	36	24	14	9	32,8	Malo Crniće
Петровац на Млави	459	22	29	20	89	86	69	72	38	34	34,0	Petrovac na Mlavi
Зајечарска област	**1685**	**100**	**92**	**50**	**212**	**362**	**278**	**225**	**183**	**183**	**37,1**	**Zaječarska oblast**
Зајечар	*816*	*52*	*43*	*24*	*101*	*182*	*125*	*109*	*90*	*90*	*37,1*	*Zaječar*
Бољевац	198	11	13	9	21	38	37	30	16	23	36,7	Boljevac
Књажевац	372	17	18	13	58	77	62	45	42	40	37,3	Knjaževac
Сокобања	299	20	18	4	32	65	54	41	35	30	37,2	Sokobanja
Јабланичка област	**2375**	**126**	**110**	**74**	**493**	**636**	**346**	**246**	**194**	**150**	**33,0**	**Jablanička oblast**
Лесковац	*1490*	*91*	*72*	*53*	*303*	*419*	*216*	*149*	*105*	*82*	*32,0*	*Leskovac*
Бојник	204	3	6	6	53	43	22	29	28	14	36,4	Bojnik
Власотинце	305	17	11	10	57	84	59	25	16	26	33,5	Vlasotince
Лебане	242	10	16	4	58	62	30	24	23	15	32,8	Lebane
Медвеђа	112	5	5	1	20	27	15	15	16	8	37,0	Medveđa
Црна Трава	22	-	-	-	2	1	4	4	6	5	52,1	Crna Trava
Нишавска област	**5429**	**272**	**228**	**159**	**845**	**1557**	**948**	**623**	**417**	**380**	**34,4**	**Nišavska oblast**
Град Ниш	*3894*	*199*	*158*	*110*	*583*	*1229*	*656*	*415*	*275*	*269*	*33,9*	*Grad Niš*
Медијана	881	39	23	26	148	305	141	84	62	53	33,7	Medijana
Нишка Бања	445	25	25	11	61	125	79	51	28	40	34,5	Niška Banja
Палилула	1029	47	45	25	145	345	166	104	85	67	34,2	Palilula
Пантелеј	955	54	41	34	148	280	168	108	60	62	33,2	Pantelej
Црвени крст	584	34	24	14	81	174	102	68	40	47	34,6	Crveni krst
Алексинац	749	25	30	23	123	152	156	110	75	55	36,6	Aleksinac
Гаџин Хан	88	4	2	-	8	23	16	13	11	11	41,1	Gadžin Han
Дољевац	258	12	11	12	52	54	53	37	18	9	32,9	Doljevac
Мерошина	215	18	19	10	42	51	29	21	15	10	30,0	Merošina
Ражањ	101	8	6	1	19	19	15	11	9	13	36,2	Ražanj
Сврљиг	124	6	2	3	18	29	23	16	14	13	39,0	Svrljig
Пиротска област	**1086**	**60**	**63**	**37**	**139**	**237**	**211**	**126**	**101**	**112**	**36,4**	**Pirotska oblast**
Пирот	*660*	*35*	*36*	*23*	*79*	*153*	*132*	*79*	*60*	*63*	*36,3*	*Pirot*
Бабушница	127	6	3	-	22	26	22	17	15	16	39,9	Babušnica
Бела Паланка	179	12	15	8	21	38	34	16	16	19	34,9	Bela Palanka
Димитровград	120	7	9	6	17	20	23	14	10	14	35,8	Dimitrovgrad
Подунавска област	**2082**	**110**	**106**	**70**	**334**	**533**	**370**	**243**	**160**	**156**	**34,2**	**Podunavska oblast**
Смедерево	*1022*	*57*	*40*	*40*	*163*	*265*	*200*	*114*	*65*	*78*	*34,0*	*Smederevo*
Велика Плана	510	26	34	11	86	127	87	56	54	29	34,2	Velika Plana
Смедеревска Паланка	550	27	32	19	85	141	83	73	41	49	34,6	Smederevska Palanka
Пчињска област	**1904**	**130**	**63**	**46**	**356**	**559**	**304**	**199**	**138**	**109**	**32,9**	**Pčinjska oblast**
Град Врање	*747*	*46*	*28*	*18*	*130*	*204*	*127*	*81*	*66*	*47*	*33,9*	*Grad Vranje*
Врање	684	43	26	17	117	191	118	67	62	43	33,8	Vranje
Врањска Бања	63	3	2	1	13	13	9	14	4	4	35,6	Vranjska Banja
Босилеград	78	4	3	5	15	18	15	5	7	6	33,6	Bosilegrad
Бујановац	304	15	9	4	56	108	42	35	18	17	33,4	Bujanovac
Владичин Хан	246	21	7	5	48	63	47	26	14	15	32,3	Vladičin Han
Прешево	279	15	9	9	70	99	37	18	10	12	29,5	Preševo
Сурдулица	204	24	7	5	33	50	29	26	19	11	32,6	Surdulica
Трговиште	46	5	-	-	4	17	7	8	4	1	34,8	Trgovište
Топличка област	**1212**	**61**	**52**	**35**	**251**	**254**	**152**	**161**	**107**	**139**	**36,0**	**Toplička oblast**
Прокупље	*564*	*26*	*26*	*12*	*110*	*123*	*81*	*79*	*37*	*70*	*36,4*	*Prokuplje*
Блаце	166	13	11	5	32	43	12	23	10	17	33,2	Blace
Житорађа	231	14	9	8	66	51	21	26	20	16	32,0	Žitorađa
Куршумлија	251	8	6	10	43	37	38	33	40	36	40,4	Kuršumlija
Регион Косово и Метохија	...	...	...	...	...	...	...	...	...	...	...	**Region Kosovo i Metohija**

8.12. Мигрантско становништво у Републици Србији, према старости, по општинама, 2021.
Migrants in the Republic of Serbia, by age, by municipalities, 2021

Регион Област *Град* – општина	Укупно *Total*	Одсељени / *Emigrations*										Region Area *City*-municipality
		0–4 г.	5–9	10–14	15–24	25–34	35–44	45–54	55–64	65 и више г. *65 and over*	просечна старост *Average age*	
РЕПУБЛИКА СРБИЈА	**135194**	**8369**	**6847**	**4475**	**18087**	**35386**	**24526**	**15336**	**11326**	**10842**	**34,7**	**REPUBLIC OF SERBIA**
СРБИЈА – СЕВЕР	78388	5666	4313	2560	8407	19510	15390	9150	6768	6624	35,1	SRBIJA – SEVER
Београдски регион	**47293**	**3662**	**2676**	**1492**	**4246**	**11095**	**9794**	**5782**	**4155**	**4391**	**35,7**	**Beogradski region**
Београдска област *(Град Београд)*	**47293**	**3662**	**2676**	**1492**	**4246**	**11095**	**9794**	**5782**	**4155**	**4391**	**35,7**	**Beogradska oblast** *(Grad Beograd)*
Барајево	*597*	*45*	*40*	*28*	*63*	*160*	*108*	*63*	*39*	*51*	*33,6*	Barajevo
Вождовац	5207	410	272	151	436	1253	1104	648	456	477	35,9	Voždovac
Врачар	2686	211	170	86	205	605	559	341	245	264	36,2	Vračar
Гроцка	1492	117	94	49	157	377	304	180	111	103	33,8	Grocka
Звездара	5559	513	337	194	435	1353	1179	652	431	465	34,5	Zvezdara
Земун	3612	289	206	92	347	873	789	385	320	311	35,2	Zemun
Лазаревац	1579	108	87	64	210	420	248	176	131	135	34,1	Lazarevac
Младеновац	915	50	57	29	128	249	174	103	55	70	33,9	Mladenovac
Нови Београд	6240	457	332	219	506	1329	1322	812	590	673	37,1	Novi Beograd
Обреновац	1362	101	73	37	174	360	241	161	109	106	34,2	Obrenovac
Палилула	5447	381	304	148	443	1276	1240	647	527	481	36,3	Palilula
Раковица	3131	257	194	105	284	723	584	387	268	329	35,7	Rakovica
Савски венац	1711	123	93	63	150	354	356	214	156	202	37,1	Savski venac
Сопот	362	15	22	13	57	70	71	52	29	33	35,6	Sopot
Стари град	2115	177	101	50	132	445	462	302	207	239	37,9	Stari grad
Сурчин	891	72	52	26	98	240	157	112	81	53	33,9	Surčin
Чукарица	4387	336	242	138	421	1008	896	547	400	399	35,8	Čukarica
Регион Војводине	**31095**	**2004**	**1637**	**1068**	**4161**	**8415**	**5596**	**3368**	**2613**	**2233**	**34,1**	**Region Vojvodine**
Западнобачка област	**2314**	**136**	**112**	**70**	**352**	**674**	**384**	**224**	**201**	**161**	**34,0**	**Zapadnobačka oblast**
Сомбор	*980*	*60*	*45*	*22*	*160*	*284*	*159*	*86*	*91*	*73*	*34,2*	*Sombor*
Апатин	343	19	17	14	45	100	50	43	38	17	34,1	Apatin
Кула	583	38	23	25	87	176	106	57	37	34	32,8	Kula
Оџаци	408	19	27	9	60	114	69	38	35	37	35,1	Odžaci
Јужнобанатска област	**3949**	**239**	**189**	**129**	**616**	**1074**	**685**	**419**	**339**	**259**	**33,7**	**Južnobanatska oblast**
Панчево	*1614*	*96*	*85*	*51*	*202*	*404*	*315*	*185*	*156*	*120*	*35,2*	*Pančevo*
Алибунар	314	18	16	11	61	94	39	29	24	22	32,4	Alibunar
Бела Црква	283	15	10	11	58	84	37	27	21	20	32,9	Bela Crkva
Вршац	*643*	*46*	*29*	*13*	*101*	*184*	*120*	*59*	*48*	*43*	*33,1*	*Vršac*
Ковачица	269	24	10	12	52	73	33	31	20	14	31,4	Kovačica
Ковин	449	20	20	14	78	123	82	54	35	23	33,5	Kovin
Опово	163	9	5	6	30	48	26	17	17	5	32,7	Opovo
Пландиште	214	11	14	11	34	64	33	17	18	12	31,9	Plandište
Јужнобачка област	**12705**	**873**	**697**	**455**	**1356**	**3295**	**2547**	**1466**	**1099**	**917**	**34,6**	**Južnobačka oblast**
Нови Сад	*8216*	*593*	*484*	*289*	*702*	*2048*	*1737*	*998*	*749*	*616*	*35,1*	*Novi Sad*
Бач	199	12	12	8	35	64	26	17	10	15	31,9	Bač
Бачка Паланка	809	55	33	38	115	234	156	79	54	45	32,6	Bačka Palanka
Бачки Петровац	159	14	8	1	25	40	33	10	17	11	33,9	Bački Petrovac
Беочин	441	21	17	10	72	98	89	49	45	40	36,3	Beočin
Бечеј	486	31	23	18	82	132	77	51	37	35	33,4	Bečej
Врбас	734	51	22	26	97	235	126	74	65	38	33,4	Vrbas
Жабаљ	412	31	26	13	80	106	55	54	27	20	31,5	Žabalj
Србобран	251	18	18	10	35	66	37	22	23	22	33,4	Srbobran
Сремски Карловци	233	13	14	9	21	58	47	29	18	24	36,1	Sremski Karlovci
Темерин	498	17	24	21	55	130	114	64	39	34	35,6	Temerin
Тител	267	17	16	12	37	84	50	19	15	17	31,7	Titel
Севернобанатска област	**2009**	**104**	**111**	**57**	**366**	**536**	**302**	**195**	**192**	**146**	**33,9**	**Severnobanatska oblast**
Кикинда	*913*	*49*	*54*	*33*	*158*	*268*	*137*	*80*	*76*	*58*	*32,7*	*Kikinda*
Ада	197	13	8	5	35	51	29	18	24	14	34,5	Ada
Кањижа	310	12	13	9	61	75	49	37	35	19	34,9	Kanjiža
Нови Кнежевац	237	19	17	7	39	57	38	27	15	18	32,6	Novi Kneževac
Сента	193	9	13	3	31	48	29	15	27	18	35,7	Senta
Чока	159	2	6	-	42	37	20	18	15	19	37,6	Čoka
Севернобачка област	**2507**	**167**	**141**	**86**	**386**	**657**	**399**	**254**	**229**	**188**	**33,9**	**Severnobačka oblast**
Суботица	*1748*	*112*	*87*	*51*	*256*	*480*	*289*	*191*	*154*	*128*	*34,3*	*Subotica*
Бачка Топола	561	38	38	26	87	140	78	44	64	46	33,7	Bačka Topola
Мали Иђош	198	17	16	9	43	37	32	19	11	14	30,7	Mali Iđoš
Средњобанатска област	**2791**	**156**	**162**	**102**	**416**	**793**	**459**	**286**	**198**	**219**	**33,6**	**Srednjobanatska oblast**
Зрењанин	*1811*	*93*	*109*	*65*	*249*	*496*	*327*	*201*	*137*	*134*	*34,0*	*Zrenjanin*
Житиште	224	15	7	2	44	71	27	22	17	19	34,4	Žitište
Нова Црња	208	14	12	7	47	63	23	13	9	20	31,3	Nova Crnja
Нови Бечеј	282	17	20	14	47	79	48	20	15	22	31,6	Novi Bečej
Сечањ	266	17	14	14	29	84	34	30	20	24	34,3	Sečanj

8.12. Мигрантско становништво у Републици Србији, према старости, по општинама, 2021. (наставак)
Migrants in the Republic of Serbia, by age, by municipalities, 2021 (continued)

Регион Област *Град* – општина	Укупно *Total*	Одсељени / *Emigrations*										Region Area *City*-municipality
		0–4 г,	5–9	10–14	15–24	25–34	35–44	45–54	55–64	65 и више г. *65 and over*	просечна старост *Average age*	
Сремска област	**4820**	**329**	**225**	**169**	**669**	**1386**	**820**	**524**	**355**	**343**	**33,6**	**Sremska oblast**
Сремска Митровица	*1195*	*59*	*58*	*43*	*194*	*342*	*196*	*127*	*97*	*79*	*33,7*	*Sremska Mitrovica*
Инђија	629	41	32	18	72	179	101	76	46	64	35,5	Inđija
Ириг	227	19	9	6	30	64	48	17	10	24	33,9	Irig
Пећинци	369	35	20	16	59	101	59	38	24	17	30,8	Pećinci
Рума	749	60	27	25	119	210	122	92	52	42	32,8	Ruma
Стара Пазова	1056	70	58	35	116	296	217	122	72	70	33,9	Stara Pazova
Шид	595	45	21	26	79	194	77	52	54	47	33,6	Šid
СРБИЈА – ЈУГ	56806	2703	2534	1915	9680	15876	9136	6186	4558	4218	34,1	SRBIJA – JUG
Регион Шумадије и Западне Србије	**33813**	**1604**	**1500**	**1237**	**5670**	**9506**	**5483**	**3593**	**2699**	**2521**	**34,0**	**Region Šumadije i Zapadne Srbije**
Златиборска област	**4654**	**171**	**167**	**131**	**855**	**1403**	**704**	**427**	**424**	**372**	**34,7**	**Zlatiborska oblast**
Град Ужице	*1169*	*41*	*39*	*27*	*177*	*401*	*169*	*106*	*111*	*98*	*35,4*	*Grad Užice*
Ужице	1046	36	34	23	168	357	153	87	98	90	35,3	Užice
Севојно	123	5	5	4	9	44	16	19	13	8	36,4	Sevojno
Ариље	304	22	7	10	54	90	51	24	28	18	33,2	Arilje
Бајина Башта	565	16	21	22	105	138	104	70	51	38	34,8	Bajina Bašta
Косјерић	172	1	9	8	33	42	29	14	12	24	36,4	Kosjerić
Нова Варош	294	7	7	7	58	86	38	28	28	35	37,0	Nova Varoš
Пожега	399	15	17	11	60	136	65	39	30	26	33,7	Požega
Прибој	494	15	15	12	107	155	67	37	52	34	34,3	Priboj
Пријепоље	648	31	28	28	143	188	91	48	58	33	32,0	Prijepolje
Сјеница	331	7	9	3	82	90	46	29	27	38	36,6	Sjenica
Чајетина	278	16	15	3	36	77	44	32	27	28	36,0	Čajetina
Колубарска област	**2596**	**153**	**113**	**71**	**424**	**724**	**390**	**284**	**227**	**210**	**34,5**	**Kolubarska oblast**
Ваљево	*1120*	*69*	*46*	*19*	*172*	*330*	*184*	*124*	*99*	*77*	*34,5*	*Valjevo*
Лајковац	291	24	14	13	46	71	44	39	23	17	32,7	Lajkovac
Љиг	338	12	9	14	41	70	51	53	47	41	39,8	Ljig
Мионица	191	10	11	7	38	60	21	18	12	14	32,3	Mionica
Осечина	180	11	10	2	32	58	21	13	16	17	33,5	Osečina
Уб	476	27	23	16	95	135	69	37	30	44	33,1	Ub
Мачванска област	**7244**	**358**	**326**	**280**	**1351**	**1817**	**1235**	**784**	**595**	**498**	**33,7**	**Mačvanska oblast**
Шабац	*2120*	*113*	*109*	*90*	*363*	*556*	*379*	*257*	*132*	*121*	*32,7*	*Šabac*
Богатић	382	22	14	8	76	113	68	39	22	20	32,6	Bogatić
Владимирци	401	16	21	12	81	102	70	37	36	26	33,5	Vladimirci
Коцељева	221	13	8	10	53	51	32	24	13	17	32,5	Koceljeva
Крупањ	319	22	13	12	73	91	40	25	26	17	31,4	Krupanj
Лозница	*2554*	*132*	*117*	*105*	*448*	*623*	*443*	*256*	*235*	*195*	*34,3*	*Loznica*
Љубовија	737	26	19	29	155	150	135	78	78	67	35,9	Ljubovija
Мали Зворник	510	14	25	14	102	131	68	68	53	35	34,9	Mali Zvornik
Моравичка област	**3540**	**146**	**144**	**118**	**551**	**1097**	**545**	**366**	**277**	**296**	**34,6**	**Moravička oblast**
Чачак	*2015*	*76*	*79*	*78*	*299*	*611*	*315*	*228*	*157*	*172*	*34,9*	*Čačak*
Горњи Милановац	634	25	23	23	89	202	96	62	53	61	35,7	Gornji Milanovac
Ивањица	534	23	26	11	106	174	72	51	41	30	32,8	Ivanjica
Лучани	357	22	16	6	57	110	62	25	26	33	34,0	Lučani
Поморавска област	**3930**	**190**	**181**	**154**	**580**	**988**	**726**	**490**	**324**	**297**	**34,9**	**Pomoravska oblast**
Јагодина	*1637*	*75*	*86*	*62*	*218*	*374*	*320*	*240*	*132*	*130*	*35,5*	*Jagodina*
Деспотовац	399	23	14	13	69	97	78	53	31	21	34,1	Despotovac
Параћин	761	35	36	41	123	207	135	65	65	54	33,7	Paraćin
Рековац	169	11	4	4	30	51	23	13	10	23	35,3	Rekovac
Свилајнац	514	16	26	14	85	123	101	65	46	38	35,6	Svilajnac
Ћуприја	450	30	15	20	55	136	69	54	40	31	34,2	Ćuprija
Расинска област	**3502**	**135**	**149**	**125**	**577**	**1080**	**525**	**407**	**267**	**237**	**34,0**	**Rasinska oblast**
Крушевац	*1809*	*54*	*89*	*70*	*289*	*525*	*307*	*233*	*124*	*118*	*34,2*	*Kruševac*
Александровац	339	9	9	12	62	145	42	22	20	18	32,1	Aleksandrovac
Брус	276	13	6	9	51	91	30	30	18	28	34,5	Brus
Варварин	237	18	10	4	48	71	33	22	16	15	32,0	Varvarin
Трстеник	728	31	29	24	106	219	101	87	81	50	35,1	Trstenik
Ћићевац	113	10	6	6	21	29	12	13	8	8	31,7	Ćićevac
Рашка област	**4574**	**228**	**221**	**207**	**802**	**1347**	**692**	**482**	**288**	**307**	**32,7**	**Raška oblast**
Краљево	*2060*	*99*	*111*	*84*	*307*	*632*	*319*	*242*	*131*	*135*	*33,1*	*Kraljevo*
Врњачка Бања	578	21	26	26	76	160	86	68	45	70	36,8	Vrnjačka Banja
Нови Пазар	*879*	*48*	*32*	*50*	*207*	*236*	*119*	*81*	*56*	*50*	*31,1*	*Novi Pazar*
Рашка	456	16	19	17	79	150	76	42	28	29	33,2	Raška
Тутин	601	44	33	30	133	169	92	49	28	23	29,1	Tutin
Шумадијска област	**3773**	**223**	**199**	**151**	**530**	**1050**	**666**	**353**	**297**	**304**	**33,8**	**Šumadijska oblast**
Крагујевац	*2056*	*128*	*120*	*79*	*265*	*561*	*398*	*195*	*155*	*155*	*33,6*	*Kragujevac*
Аранђеловац	738	35	35	30	99	206	116	76	62	79	35,5	Arandjelovac
Баточина	174	16	9	7	29	46	28	14	8	17	32,3	Batočina
Кнић	251	17	11	12	38	72	38	25	24	14	33,0	Knić
Лапово	89	3	5	7	13	30	11	7	7	6	32,5	Lapovo
Рача	194	13	11	9	28	56	33	10	20	14	32,9	Rača
Топола	271	11	8	7	58	79	42	26	21	19	33,7	Topola

8.12. Мигрантско становништво у Републици Србији, према старости, по општинама, 2021. (наставак)
Migrants in the Republic of Serbia, by age, by municipalities, 2021 (continued)

Регион Област *Град* – општина	Укупно *Total*	Одсељени / *Emigrations*										Region Area *City*-municipality
		0–4 г,	5–9	10–14	15–24	25–34	35–44	45–54	55–64	65 и више г. *65 and over*	просечна старост *Average age*	
Регион Јужне и Источне Србије	**22993**	**1099**	**1034**	**678**	**4010**	**6370**	**3653**	**2593**	**1859**	**1697**	**34,3**	**Region Južne i Istočne Srbije**
Борска област	**2215**	**80**	**75**	**60**	**328**	**568**	**345**	**264**	**249**	**246**	**37,8**	**Borska oblast**
Бор	*892*	*36*	*35*	*21*	*116*	*218*	*136*	*107*	*113*	*110*	*38,7*	*Bor*
Кладово	333	11	10	11	54	101	57	31	36	22	35,4	Kladovo
Мајданпек	364	7	9	6	58	104	57	40	34	49	38,8	Majdanpek
Неготин	626	26	21	22	100	145	95	86	66	65	37,2	Negotin
Браничевска област	**3137**	**119**	**142**	**102**	**585**	**764**	**511**	**430**	**250**	**234**	**34,8**	**Braničevska oblast**
Град Пожаревац	*1277*	*58*	*65*	*47*	*228*	*322*	*218*	*161*	*102*	*76*	*33,6*	*Grad Požarevac*
Пожаревац	954	45	45	33	157	246	165	125	86	52	34,2	Požarevac
Костолац	323	13	20	14	71	76	53	36	16	24	32,2	Kostolac
Велико Градиште	299	12	10	7	44	89	48	47	14	28	35,7	Veliko Gradište
Голубац	126	6	2	3	19	34	22	11	15	14	37,7	Golubac
Жабари	201	3	6	2	39	47	31	33	23	17	38,0	Žabari
Жагубица	191	2	10	9	49	41	28	26	18	8	33,2	Žagubica
Кучево	343	9	18	12	77	59	55	54	20	39	36,0	Kučevo
Мало Црниће	205	6	7	7	40	46	42	30	16	11	34,8	Malo Crniće
Петровац на Млави	495	23	24	15	89	126	67	68	42	41	34,8	Petrovac na Mlavi
Зајечарска област	**1753**	**86**	**111**	**41**	**276**	**422**	**281**	**204**	**186**	**146**	**35,4**	**Zaječarska oblast**
Зајечар	*903*	*48*	*59*	*19*	*135*	*224*	*141*	*89*	*112*	*76*	*35,6*	*Zaječar*
Бољевац	218	7	14	9	33	46	43	30	15	21	35,7	Boljevac
Књажевац	396	21	29	10	73	97	66	46	32	22	32,8	Knjaževac
Сокобања	236	10	9	3	35	55	31	39	27	27	39,0	Sokobanja
Јабланичка област	**2937**	**152**	**126**	**89**	**625**	**905**	**376**	**285**	**211**	**168**	**32,2**	**Jablanička oblast**
Лесковац	*1800*	*97*	*77*	*57*	*363*	*569*	*245*	*173*	*126*	*93*	*32,0*	*Leskovac*
Бојник	217	14	10	8	70	53	24	17	13	8	28,8	Bojnik
Власотинце	351	15	11	10	67	125	43	35	18	27	33,2	Vlasotince
Лебане	346	16	23	8	86	104	43	28	28	10	30,3	Lebane
Медвеђа	181	8	4	2	36	45	19	28	24	15	37,2	Medveđa
Црна Трава	42	2	1	4	3	9	2	4	2	15	44,8	Crna Trava
Нишавска област	**5269**	**291**	**256**	**177**	**741**	**1420**	**942**	**640**	**422**	**380**	**34,6**	**Nišavska oblast**
Град Ниш	*3723*	*219*	*193*	*124*	*456*	*1004*	*688*	*463*	*293*	*283*	*34,8*	*Grad Niš*
Медијана	851	43	34	29	94	245	158	97	81	70	36,0	Medijana
Нишка Бања	448	25	26	10	55	127	94	53	30	28	34,2	Niška Banja
Палилула	1030	68	57	35	128	268	183	131	77	83	34,5	Palilula
Пантелеј	880	54	49	34	108	232	155	116	68	64	34,5	Pantelej
Црвени крст	514	29	27	16	71	132	98	66	37	38	34,6	Crveni krst
Алексинац	768	31	38	30	134	192	146	93	64	40	33,9	Aleksinac
Гаџин Хан	113	8	5	2	15	32	16	12	12	11	35,6	Gadžin Han
Дољевац	240	10	2	2	55	72	37	29	24	9	34,4	Doljevac
Мерошина	175	9	7	12	38	59	16	14	7	13	30,7	Merošina
Ражањ	90	3	2	1	23	19	10	14	9	9	37,1	Ražanj
Сврљиг	160	11	9	6	20	42	29	15	13	15	35,0	Svrljig
Пиротска област	**1224**	**52**	**68**	**39**	**189**	**321**	**217**	**125**	**100**	**113**	**35,3**	**Pirotska oblast**
Пирот	*723*	*26*	*39*	*22*	*110*	*192*	*145*	*74*	*55*	*60*	*35,2*	*Pirot*
Бабушница	170	11	9	1	30	51	21	21	10	16	34,5	Babušnica
Бела Паланка	205	8	13	9	29	57	32	16	21	20	35,3	Bela Palanka
Димитровград	126	7	7	7	20	21	19	14	14	17	37,2	Dimitrovgrad
Подунавска област	**2381**	**112**	**107**	**72**	**432**	**725**	**382**	**248**	**148**	**155**	**33,1**	**Podunavska oblast**
Смедерево	*1217*	*72*	*53*	*39*	*214*	*364*	*207*	*115*	*72*	*81*	*32,5*	*Smederevo*
Велика Плана	472	10	21	10	76	156	80	58	30	31	34,7	Velika Plana
Смедеревска Паланка	692	30	33	23	142	205	95	75	46	43	32,9	Smederevska Palanka
Пчињска област	**2562**	**130**	**77**	**56**	**510**	**844**	**387**	**235**	**183**	**140**	**32,8**	**Pčinjska oblast**
Град Врање	*1000*	*45*	*23*	*21*	*190*	*348*	*165*	*89*	*71*	*48*	*33,0*	*Grad Vranje*
Врање	877	36	19	19	168	313	141	78	60	43	33,1	Vranje
Врањска Бања	123	9	4	2	22	35	24	11	11	5	32,5	Vranjska Banja
Босилеград	82	5	4	4	15	16	13	7	9	9	36,0	Bosilegrad
Бујановац	439	19	15	8	105	150	52	43	28	19	31,9	Bujanovac
Владичин Хан	306	20	14	6	64	83	54	25	24	16	32,2	Vladičin Han
Прешево	326	15	11	9	68	121	41	23	21	17	31,6	Preševo
Сурдулица	298	18	4	7	52	92	43	37	21	24	34,6	Surdulica
Трговиште	111	8	6	1	16	34	19	11	9	7	33,8	Trgovište
Топличка област	**1515**	**77**	**72**	**42**	**324**	**401**	**212**	**162**	**110**	**115**	**33,4**	**Toplička oblast**
Прокупље	*726*	*38*	*39*	*14*	*150*	*192*	*116*	*81*	*45*	*51*	*33,3*	*Prokuplje*
Блаце	200	9	11	6	47	59	23	14	17	14	32,4	Blace
Житорађа	219	8	6	9	61	66	27	25	11	6	30,5	Žitorađa
Куршумлија	370	22	16	13	66	84	46	42	37	44	35,8	Kuršumlija
Регион Косово и Метохија	...	...	...	...	...	...	...	...	...	...	...	**Region Kosovo i Metohija**

8.13. Мигрантско становништво у Републици Србији, према активности и занимању, по општинама, 2021.

Регион Област *Град* – општина	Укупно Total	Досељени / *Immigrations* активна лица / *Economically active persons* свега *All*	пољопривредни и сродни радници *Farmers and related workers*	руд., индустр. и срод. радници *Workers in mining, manufacturing and related workers*	радници у трговини *Workers in trade*	радници у услугама *Workers in service activities*	особље друштвене заштите *Employees in social protection*
РЕПУБЛИКА СРБИЈА	**135194**	**41752**	**820**	**5852**	**3238**	**3453**	**1234**
СРБИЈА – СЕВЕР	83794	28003	276	3342	2010	2068	745
Београдски регион	**51206**	**17216**	**105**	**1587**	**1088**	**1107**	**416**
Београдска област *(Град Београд)*	**51206**	**17216**	**105**	**1587**	**1088**	**1107**	**416**
Барајево	842	242	3	46	24	24	11
Вождовац	6008	1990	13	144	105	121	50
Врачар	2554	1012	-	39	39	51	11
Гроцка	1995	506	7	94	61	59	19
Звездара	6529	2135	12	150	137	135	55
Земун	5397	1821	10	170	120	119	41
Лазаревац	1331	352	4	93	19	31	5
Младеновац	1020	295	6	60	31	26	10
Нови Београд	5728	2124	3	104	92	84	47
Обреновац	1429	296	9	59	24	17	10
Палилула	6045	2017	15	233	148	139	55
Раковица	2751	888	3	93	66	76	32
Савски венац	1791	733	1	24	37	32	14
Сопот	481	169	6	30	14	14	3
Стари град	1967	843	2	29	30	40	9
Сурчин	1160	304	4	52	35	32	5
Чукарица	4178	1489	7	167	106	107	39
Регион Војводине	**32588**	**10787**	**171**	**1755**	**922**	**961**	**329**
Западнобачка област	**2121**	**740**	**14**	**150**	**59**	**78**	**31**
Сомбор	*984*	*391*	*7*	*74*	*28*	*39*	*13*
Апатин	296	107	4	21	9	13	7
Кула	461	135	2	28	13	12	3
Оџаци	380	107	1	27	9	14	8
Јужнобанатска област	**4001**	**1149**	**30**	**174**	**82**	**124**	**40**
Панчево	*1739*	*572*	*11*	*83*	*37*	*49*	*23*
Алибунар	346	108	2	13	10	11	4
Бела Црква	241	59	5	13	7	11	2
Вршац	*589*	*149*	*4*	*22*	*7*	*16*	*2*
Ковачица	274	51	3	10	7	7	3
Ковин	431	115	3	16	7	21	3
Опово	188	47	2	10	1	5	2
Пландиште	193	48	-	7	6	4	1
Јужнобачка област	**14445**	**5135**	**41**	**733**	**413**	**379**	**175**
Нови Сад	*10303*	*3845*	*24*	*471*	*280*	*251*	*143*
Бач	131	34	1	6	5	4	1
Бачка Паланка	694	177	3	34	25	16	5
Бачки Петровац	159	55	2	12	3	4	2
Беочин	408	125	4	26	8	10	3
Бечеј	517	164	4	38	14	19	8
Врбас	518	155	1	30	14	15	4
Жабаљ	400	92	1	17	16	4	1
Србобран	245	82	1	21	9	7	2
Сремски Карловци	185	85	-	7	8	10	1
Темерин	598	222	-	52	19	24	4
Тител	287	99	-	19	12	15	1
Севернобанатска област	**1885**	**572**	**22**	**115**	**56**	**49**	**11**
Кикинда	*748*	*255*	*3*	*46*	*29*	*15*	*6*
Ада	230	67	1	19	10	5	2
Кањижа	292	73	8	17	5	7	-
Нови Кнежевац	176	51	4	10	2	10	2
Сента	219	65	3	10	7	5	-
Чока	220	61	3	13	3	7	1
Севернобачка област	**2613**	**863**	**16**	**184**	**66**	**74**	**14**
Суботица	*1891*	*649*	*10*	*146*	*45*	*52*	*9*
Бачка Топола	537	171	5	31	16	19	4
Мали Иђош	185	43	1	7	5	3	1
Средњобанатска област	**2428**	**736**	**19**	**123**	**74**	**63**	**12**
Зрењанин	*1564*	*556*	*10*	*103*	*54*	*47*	*7*
Житиште	243	48	3	4	6	5	2
Нова Црња	160	35	2	3	4	2	2
Нови Бечеј	249	45	2	4	5	5	1
Сечањ	212	52	2	9	5	4	-

Migrants in the Republic of Serbia, by economic activity and occupation, by municipalities, 2021

Досељени / *Immigrations*					Лица са личним приходом *Persons with personal income*	Издржавана лица *Dependants*	**Region** **Area** *City*-municipality
активна лица / *Economically active persons*							
управни админ. и сродни радници *Administrative and related workers*	руководеће особље *Managers*	стручњаци и уметници *Experts and artists*	остала занимања *Other occupations*	радници без занимања *Workers without occupations*			
1475	**65**	**25114**	**480**	**21**	**10409**	**83033**	**REPUBLIC OF SERBIA**
1117	56	18029	346	14	6391	49400	SRBIJA – SEVER
755	**42**	**11890**	**218**	**8**	**3969**	**30021**	**Beogradski region**
755	**42**	**11890**	**218**	**8**	**3969**	**30021**	**Beogradska oblast** *(Grad Beograd)*
9	-	122	3	-	105	495	Barajevo
75	4	1446	32	-	446	3572	Voždovac
45	5	802	20	-	197	1345	Vračar
22	-	239	4	1	152	1337	Grocka
82	5	1537	22	-	494	3900	Zvezdara
72	8	1257	22	2	397	3179	Zemun
18	-	180	2	-	98	881	Lazarevac
13	-	148	1	-	85	640	Mladenovac
98	6	1672	16	2	375	3229	Novi Beograd
20	1	153	2	1	125	1008	Obrenovac
98	6	1305	17	1	486	3542	Palilula
43	-	561	14	-	264	1599	Rakovica
31	1	577	16	-	133	925	Savski venac
7	-	93	2	-	50	262	Sopot
34	5	675	18	1	131	993	Stari grad
21	-	151	4	-	91	765	Surčin
67	1	972	23	-	340	2349	Čukarica
362	14	6139	128	6	2422	19379	**Region Vojvodine**
27	**-**	**374**	**7**	**-**	**157**	**1224**	**Zapadnobačka oblast**
14	-	*211*	*5*	-	*88*	*505*	*Sombor*
6	-	47	-	-	10	179	Apatin
5	-	70	2	-	27	299	Kula
2	-	46	-	-	32	241	Odžaci
50	**1**	**638**	**8**	**2**	**287**	**2565**	**Južnobanatska oblast**
29	-	*335*	*3*	*2*	*142*	*1025*	*Pančevo*
-	-	67	1	-	23	215	Alibunar
2	-	18	1	-	14	168	Bela Crkva
8	-	*89*	*1*	-	*45*	*395*	*Vršac*
1	-	20	-	-	26	197	Kovačica
3	1	59	2	-	19	297	Kovin
6	-	21	-	-	6	135	Opovo
1	-	29	-	-	12	133	Plandište
170	**12**	**3147**	**62**	**3**	**1043**	**8267**	**Južnobačka oblast**
130	*9*	*2488*	*48*	*1*	*723*	*5735*	*Novi Sad*
-	-	15	2	-	14	83	Bač
6	1	83	4	-	40	477	Bačka Palanka
2	-	30	-	-	15	89	Bački Petrovac
4	1	69	-	-	47	236	Beočin
4	-	75	2	-	45	308	Bečej
3	-	87	1	-	40	323	Vrbas
4	-	46	3	-	17	291	Žabalj
1	-	41	-	-	17	146	Srbobran
2	1	56	-	-	25	75	Sremski Karlovci
10	-	113	-	-	41	335	Temerin
4	-	44	2	2	19	169	Titel
20	**-**	**289**	**10**	**-**	**140**	**1173**	**Severnobanatska oblast**
6	-	*147*	*3*	-	*50*	*443*	*Kikinda*
2	-	27	1	-	11	152	Ada
2	-	31	3	-	21	198	Kanjiža
1	-	20	2	-	19	106	Novi Kneževac
3	-	36	1	-	23	131	Senta
6	-	28	-	-	16	143	Čoka
29	**-**	**462**	**18**	**-**	**214**	**1536**	**Severnobačka oblast**
25	-	*349*	*13*	-	*160*	*1082*	*Subotica*
3	-	89	4	-	42	324	Bačka Topola
1	-	24	1	-	12	130	Mali Iđoš
19	**-**	**418**	**7**	**1**	**180**	**1512**	**Srednjobanatska oblast**
16	-	*314*	*4*	*1*	*129*	*879*	*Zrenjanin*
-	-	27	1	-	15	180	Žitište
2	-	19	1	-	21	104	Nova Crnja
-	-	27	1	-	6	198	Novi Bečej
1	-	31	-	-	9	151	Sečanj

8.13. Мигрантско становништво у Републици Србији, према активности и занимању, по општинама, 2021. (наставак)

Регион Област *Град* – општина	Укупно Total	Досељени / *Immigrations* активна лица / *Economically active persons* свега *All*	пољопривредни и сродни радници *Farmers and related workers*	руд., индустр. и срод. радници *Workers in mining, manufacturing and related workers*	радници у трговини *Workers in trade*	радници у услугама *Workers in service activities*	особље друштвене заштите *Employees in social protection*
Сремска област	**5095**	**1592**	**29**	**276**	**172**	**194**	**46**
Сремска Митровица	*1191*	*465*	*10*	*69*	*39*	*61*	*10*
Инђија	704	210	-	42	21	27	3
Ириг	211	68	2	9	9	9	3
Пећинци	359	71	3	9	7	18	1
Рума	791	230	6	30	39	28	3
Стара Пазова	1361	441	4	86	52	41	20
Шид	478	107	4	31	5	10	6
СРБИЈА – ЈУГ	51400	13749	544	2510	1228	1385	489
Регион Шумадије и Западне Србије	**30970**	**9453**	**337**	**1784**	**893**	**957**	**283**
Златиборска област	**3958**	**1475**	**33**	**256**	**145**	**136**	**43**
Град Ужице	*861*	*370*	*4*	*53*	*32*	*22*	*11*
Ужице	763	321	4	44	23	22	10
Севојно	98	49	-	9	9	-	1
Ариље	215	95	2	24	9	8	-
Бајина Башта	617	283	6	45	27	32	10
Косјерић	163	53	1	8	9	3	2
Нова Варош	201	65	3	10	8	9	2
Пожега	411	118	6	20	17	6	5
Прибој	328	108	1	36	4	8	2
Пријепоље	460	104	5	22	14	12	6
Сјеница	227	31	2	7	2	1	1
Чајетина	475	248	3	31	23	35	4
Колубарска област	**2569**	**727**	**59**	**147**	**69**	**82**	**22**
Ваљево	*1189*	*356*	*23*	*65*	*28*	*35*	*19*
Лајковац	264	77	7	20	8	4	1
Љиг	320	69	7	15	10	9	2
Мионица	215	46	4	10	4	6	-
Осечина	115	44	7	6	4	7	-
Уб	466	135	11	31	15	21	-
Мачванска област	**6519**	**2273**	**97**	**497**	**273**	**226**	**50**
Шабац	*1876*	*615*	*32*	*101*	*70*	*55*	*14*
Богатић	334	128	5	17	8	15	5
Владимирци	381	112	15	28	20	11	-
Коцељева	183	60	11	10	8	9	1
Крупањ	217	72	3	18	6	13	1
Лозница	*2454*	*1018*	*15*	*264*	*121*	*102*	*18*
Љубовија	625	155	13	32	28	15	7
Мали Зворник	449	113	3	27	12	6	4
Моравичка област	**3348**	**1155**	**28**	**210**	**108**	**96**	**27**
Чачак	*2049*	*785*	*10*	*140*	*73*	*56*	*20*
Горњи Милановац	611	166	5	36	21	20	2
Ивањица	432	89	10	13	6	9	2
Лучани	256	115	3	21	8	11	3
Поморавска област	**3509**	**934**	**28**	**161**	**103**	**115**	**20**
Јагодина	*1534*	*398*	*7*	*69*	*42*	*43*	*11*
Деспотовац	228	64	2	14	7	6	1
Параћин	741	157	3	28	23	24	3
Рековац	136	46	2	8	4	1	1
Свилајнац	491	146	8	28	15	27	2
Ћуприја	379	123	6	14	12	14	2
Расинска област	**3029**	**647**	**19**	**114**	**40**	**68**	**29**
Крушевац	*1650*	*351*	*5*	*59*	*22*	*37*	*20*
Александровац	247	61	1	9	4	4	1
Брус	200	37	7	4	2	6	3
Варварин	213	31	3	4	4	4	1
Трстеник	612	147	3	35	6	16	3
Ћићевац	107	20	-	3	2	1	1
Рашка област	**4301**	**1068**	**39**	**144**	**64**	**125**	**59**
Краљево	*1764*	*620*	*16*	*89*	*39*	*69*	*38*
Врњачка Бања	663	174	3	26	11	31	7
Нови Пазар	*1065*	*150*	*12*	*18*	*13*	*14*	*4*
Рашка	338	83	1	8	1	8	7
Тутин	471	41	7	3	-	3	3
Шумадијска област	**3737**	**1174**	**34**	**255**	**91**	**109**	**33**
Крагујевац	*2063*	*630*	*14*	*114*	*41*	*51*	*24*
Аранђеловац	718	249	2	62	20	29	3
Баточина	155	31	1	9	4	6	-
Кнић	292	115	5	34	11	5	4
Лапово	66	24	-	8	2	2	-
Рача	176	56	7	7	6	9	1
Топола	267	69	5	21	7	7	1

Migrants in the Republic of Serbia, by economic activity and occupation, by municipalities, 2021 (continued)

Досељени / *Immigrations*					Лица са личним приходом *Persons with personal income*	Издржавана лица *Dependants*	**Region** **Area** *City*-municipality
активна лица / *Economically active persons*							
управни админ. и сродни радници *Administrative and related workers*	руководеће особље *Managers*	стручњаци и уметници *Experts and artists*	остала занимања *Other occupations*	радници без занимања *Workers without occupations*			
47	**1**	**811**	**16**	**-**	**401**	**3102**	**Sremska oblast**
13	-	*260*	*3*	-	*79*	*647*	*Sremska Mitrovica*
6	1	109	1	-	64	430	Inđija
5	-	29	2	-	26	117	Irig
-	-	32	1	-	18	270	Pećinci
8	-	115	1	-	52	509	Ruma
14	-	220	4	-	133	787	Stara Pazova
1	-	46	4	-	29	342	Šid
358	9	7085	134	7	4018	33633	SRBIJA – JUG
251	**6**	**4844**	**93**	**5**	**2452**	**19065**	**Region Šumadije i Zapadne Srbije**
35	**1**	**815**	**11**	**-**	**336**	**2147**	**Zlatiborska oblast**
7	-	*240*	*1*	-	*71*	*420*	*Grad Užice*
6	-	211	1	-	64	378	Užice
1	-	29	-	-	7	42	Sevojno
1	-	50	1	-	17	103	Arilje
7	-	155	1	-	55	279	Bajina Bašta
-	-	30	-	-	18	92	Kosjerić
-	1	30	2	-	18	118	Nova Varoš
2	-	62	-	-	28	265	Požega
2	-	53	2	-	32	188	Priboj
1	-	43	1	-	21	335	Prijepolje
1	-	17	-	-	16	180	Sjenica
14	-	135	3	-	60	167	Čajetina
17	**-**	**323**	**8**	**-**	**218**	**1624**	**Kolubarska oblast**
12	-	169	5	-	78	755	*Valjevo*
-	-	*36*	*1*	-	*26*	*161*	*Lajkovac*
1	-	24	1	-	38	213	Ljig
-	-	22	-	-	24	145	Mionica
1	-	19	-	-	12	59	Osečina
3	-	53	1	-	40	291	Ub
53	**1**	**1060**	**15**	**1**	**488**	**3758**	**Mačvanska oblast**
12	-	*325*	*5*	*1*	*115*	*1146*	*Šabac*
4	-	73	1	-	24	182	Bogatić
2	-	34	2	-	21	248	Vladimirci
1	-	20	-	-	15	108	Koceljeva
3	-	27	1	-	12	133	Krupanj
24	-	*469*	*5*	-	*210*	*1226*	*Loznica*
4	-	55	1	-	57	413	Ljubovija
3	1	57	-	-	34	302	Mali Zvornik
34	**1**	**628**	**23**	**-**	**311**	**1882**	**Moravička oblast**
22	*1*	*447*	*16*	-	*187*	*1077*	*Čačak*
5	-	73	4	-	68	377	Gornji Milanovac
2	-	44	3	-	34	309	Ivanjica
5	-	64	-	-	22	119	Lučani
31	**-**	**467**	**9**	**-**	**259**	**2316**	**Pomoravska oblast**
17	-	*204*	*5*	-	*124*	*1012*	*Jagodina*
-	-	34	-	-	15	149	Despotovac
7	-	66	3	-	51	533	Paraćin
2	-	27	1	-	7	83	Rekovac
3	-	63	-	-	34	311	Svilajnac
2	-	73	-	-	28	228	Ćuprija
16	**-**	**351**	**8**	**2**	**203**	**2179**	**Rasinska oblast**
10	-	*190*	*6*	*2*	*105*	*1194*	*Kruševac*
1	-	40	1	-	18	168	Aleksandrovac
1	-	14	-	-	18	145	Brus
1	-	13	1	-	9	173	Varvarin
3	-	81	-	-	48	417	Trstenik
-	-	13	-	-	5	82	Ćićevac
26	**1**	**597**	**12**	**1**	**312**	**2921**	**Raška oblast**
12	*1*	*347*	*9*	-	*132*	*1012*	*Kraljevo*
4	-	92	-	-	92	397	Vrnjačka Banja
4	-	*84*	*1*	-	*48*	*867*	*Novi Pazar*
6	-	49	2	1	26	229	Raška
-	-	25	-	-	14	416	Tutin
39	**2**	**603**	**7**	**1**	**325**	**2238**	**Šumadijska oblast**
15	*2*	*365*	*3*	*1*	*169*	*1264*	*Kragujevac*
17	-	114	2	-	76	393	Arandjelovac
-	-	11	-	-	18	106	Batočina
4	-	52	-	-	22	155	Knić
1	-	11	-	-	8	34	Lapovo
-	-	25	1	-	10	110	Rača
2	-	25	1	-	22	176	Topola

8.13. Мигрантско становништво у Републици Србији, према активности и занимању, по општинама, 2021. (наставак)

Регион Област *Град* – општина	Укупно Total	Досељени / *Immigrations*					
		активна лица / *Economically active persons*					
		свега *All*	пољопривредни и сродни радници *Farmers and related workers*	руд., индустр. и срод. радници *Workers in mining, manufacturing and related workers*	радници у трговини *Workers in trade*	радници у услугама *Workers in service activities*	особље друштвене заштите *Employees in social protection*
Регион Јужне и Источне Србије	**20430**	**4296**	**207**	**726**	**335**	**428**	**206**
Борска област	**1767**	**403**	**23**	**73**	**24**	**38**	**5**
Бор	*654*	*126*	*5*	*31*	*8*	*9*	*2*
Кладово	324	89	3	8	9	16	1
Мајданпек	255	69	3	13	4	5	-
Неготин	534	119	12	21	3	8	2
Браничевска област	**2890**	**607**	**73**	**113**	**61**	**69**	**20**
Град Пожаревац	*1239*	*350*	*25*	*72*	*43*	*32*	*10*
Пожаревац	1000	296	22	56	38	28	10
Костолац	239	54	3	16	5	4	-
Велико Градиште	264	46	-	9	4	5	6
Голубац	133	29	4	3	1	5	1
Жабари	145	26	6	3	1	6	1
Жагубица	177	28	4	8	2	4	-
Кучево	281	30	5	3	2	5	1
Мало Црниће	192	40	10	6	3	6	1
Петровац на Млави	459	58	19	9	5	6	-
Зајечарска област	**1685**	**324**	**26**	**57**	**30**	**36**	**12**
Зајечар	*816*	*108*	*10*	*15*	*8*	*18*	*6*
Бољевац	198	61	3	13	7	7	-
Књажевац	372	78	4	23	6	6	4
Сокобања	299	77	9	6	9	5	2
Јабланичка област	**2375**	**426**	**19**	**63**	**26**	**42**	**26**
Лесковац	*1490*	*300*	*7*	*48*	*14*	*33*	*15*
Бојник	204	22	-	5	1	2	3
Власотинце	305	53	5	4	7	3	4
Лебане	242	27	4	3	2	2	3
Медвеђа	112	18	3	3	2	2	1
Црна Трава	22	6	-	-	-	-	-
Нишавска област	**5429**	**1075**	**25**	**153**	**77**	**91**	**67**
Град Ниш	*3894*	*808*	*6*	*90*	*54*	*62*	*58*
Медијана	881	193	1	23	11	14	23
Нишка Бања	445	103	2	9	13	6	5
Палилула	1029	223	-	23	12	20	11
Пантелеј	955	191	3	20	11	16	10
Црвени крст	584	98	-	15	7	6	9
Алексинац	749	121	16	29	11	14	4
Гаџин Хан	88	23	1	8	-	2	1
Дољевац	258	47	1	9	8	4	2
Мерошина	215	38	1	8	1	3	2
Ражањ	101	14	-	2	-	2	-
Сврљиг	124	24	-	7	3	4	-
Пиротска област	**1086**	**298**	**2**	**57**	**20**	**26**	**15**
Пирот	*660*	*204*	*2*	*36*	*15*	*16*	*7*
Бабушница	127	38	-	8	1	2	3
Бела Паланка	179	38	-	9	3	5	5
Димитровград	120	18	-	4	1	3	-
Подунавска област	**2082**	**601**	**6**	**132**	**54**	**87**	**16**
Смедерево	*1022*	*262*	*1*	*46*	*23*	*37*	*11*
Велика Плана	510	157	4	35	17	30	3
Смедеревска Паланка	550	182	1	51	14	20	2
Пчињска област	**1904**	**382**	**22**	**36**	**33**	**25**	**31**
Град Врање	*747*	*187*	*2*	*13*	*18*	*11*	*17*
Врање	684	179	2	12	18	10	17
Врањска Бања	63	8	-	1	-	1	-
Босилеград	78	10	2	1	-	-	-
Бујановац	304	21	6	1	2	2	1
Владичин Хан	246	56	1	13	4	3	3
Прешево	279	37	9	1	2	4	1
Сурдулица	204	52	2	4	4	5	7
Трговиште	46	19	-	3	3	-	2
Топличка област	**1212**	**180**	**11**	**42**	**10**	**14**	**14**
Прокупље	*564*	*102*	*2*	*23*	*4*	*5*	*9*
Блаце	166	16	-	2	-	4	1
Житорађа	231	27	4	7	1	1	3
Куршумлија	251	35	5	10	5	4	1
Регион Косово и Метохија	**...**	**...**	**...**	**...**	**...**	**...**	**...**

Migrants in the Republic of Serbia, by economic activity and occupation, by municipalities, 2021 (continued)

Досељени / *Immigrations*					Лица са личним приходом *Persons with personal income*	Издржавана лица *Dependants*	**Region** **Area** *City*-municipality
активна лица / *Economically active persons*							
управни админ. и сродни радници *Administrative and related workers*	руководеће особље *Managers*	стручњаци и уметници *Experts and artists*	остала занимања *Other occupations*	радници без занимања *Workers without occupations*			
107	**3**	**2241**	**41**	**2**	**1566**	**14568**	**Region Južne i Istočne Srbije**
10	**1**	**227**	**2**	**-**	**170**	**1194**	**Borska oblast**
7	-	*63*	*1*	-	*50*	*478*	*Bor*
1	1	50	-	-	30	205	Kladovo
1	-	43	-	-	23	163	Majdanpek
1	-	71	1	-	67	348	Negotin
5	**1**	**258**	**7**	**-**	**217**	**2066**	**Braničevska oblast**
2	*1*	*163*	*2*	-	*81*	*808*	*Grad Požarevac*
-	1	139	2	-	66	638	Požarevac
2	-	24	-	-	15	170	Kostolac
1	-	18	3	-	26	192	Veliko Gradište
-	-	14	1	-	14	90	Golubac
1	-	8	-	-	7	112	Žabari
-	-	10	-	-	15	134	Žagubica
-	-	13	1	-	34	217	Kučevo
1	-	13	-	-	10	142	Malo Crniće
-	-	19	-	-	30	371	Petrovac na Mlavi
12	**-**	**147**	**3**	**1**	**182**	**1179**	**Zaječarska oblast**
3	-	*46*	*1*	*1*	*93*	*615*	*Zaječar*
1	-	30	-	-	22	115	Boljevac
-	-	33	2	-	40	254	Knjaževac
8	-	38	-	-	27	195	Sokobanja
6	**-**	**238**	**6**	**-**	**144**	**1805**	**Jablanička oblast**
4	-	*173*	*6*	-	*80*	*1110*	*Leskovac*
-	-	11	-	-	14	168	Bojnik
1	-	29	-	-	23	229	Vlasotince
-	-	13	-	-	14	201	Lebane
1	-	6	-	-	8	86	Medveđa
-	-	6	-	-	5	11	Crna Trava
23	**-**	**625**	**13**	**1**	**355**	**3999**	**Nišavska oblast**
18	-	*509*	*10*	*1*	*246*	*2840*	*Grad Niš*
5	-	112	3	1	51	637	Medijana
3	-	63	2	-	33	309	Niška Banja
7	-	150	-	-	62	744	Palilula
1	-	126	4	-	54	710	Pantelej
2	-	58	1	-	46	440	Crveni krst
3	-	42	2	-	49	579	Aleksinac
-	-	11	-	-	12	53	Gadžin Han
2	-	20	1	-	10	201	Doljevac
-	-	23	-	-	10	167	Merošina
-	-	10	-	-	14	73	Ražanj
-	-	10	-	-	14	86	Svrljig
7	**-**	**167**	**4**	**-**	**114**	**674**	**Pirotska oblast**
5	-	*120*	*3*	-	*67*	*389*	*Pirot*
-	-	23	1	-	16	73	Babušnica
2	-	14	-	-	15	126	Bela Palanka
-	-	10	-	-	16	86	Dimitrovgrad
27	**-**	**277**	**2**	**-**	**142**	**1339**	**Podunavska oblast**
11	-	*133*	-	-	*68*	*692*	*Smederevo*
5	-	62	1	-	27	326	Velika Plana
11	-	82	1	-	47	321	Smederevska Palanka
13	**1**	**219**	**2**	**-**	**103**	**1419**	**Pčinjska oblast**
7	*1*	*117*	*1*	-	*45*	*515*	*Grad Vranje*
6	1	112	1	-	40	465	Vranje
1	-	5	-	-	5	50	Vranjska Banja
-	-	7	-	-	6	62	Bosilegrad
-	-	9	-	-	14	269	Bujanovac
3	-	29	-	-	13	177	Vladičin Han
1	-	19	-	-	12	230	Preševo
1	-	28	1	-	12	140	Surdulica
1	-	10	-	-	1	26	Trgovište
4	**-**	**83**	**2**	**-**	**139**	**893**	**Toplička oblast**
1	-	*57*	*1*	-	*70*	*392*	*Prokuplje*
1	-	8	-	-	18	132	Blace
1	-	9	1	-	16	188	Žitorađa
1	-	9	-	-	35	181	Kuršumlija
...	...	...	...	...	...	...	**Region Kosovo i Metohija**

8.13. Мигрантско становништво у Републици Србији, према активности и занимању, по општинама, 2021.

Регион Област *Град* – општина	Укупно Total	Одсељени / *Emigrations*					
		активна лица / *Economically active persons*					
		свега *All*	пољопривредни и сродни радници *Farmers and related workers*	руд., индустр. и срод. радници *Workers in mining, manufacturing and related workers*	радници у трговини *Workers in trade*	радници у услугама *Workers in service activities*	особље друштвене заштите *Employees in social protection*
РЕПУБЛИКА СРБИЈА	**135194**	**41752**	**820**	**5852**	**3238**	**3453**	**1234**
СРБИЈА – СЕВЕР	78388	27173	251	3342	1998	2005	717
Београдски регион	**47293**	**16714**	**89**	**1630**	**1095**	**1084**	**406**
Београдска област *(Град Београд)*	**47293**	**16714**	**89**	**1630**	**1095**	**1084**	**406**
Барајево	597	175	2	36	18	21	5
Вождовац	5207	1914	10	171	104	121	58
Врачар	2686	981	1	63	48	53	10
Гроцка	1492	392	4	62	39	42	14
Звездара	5559	1956	5	161	147	119	31
Земун	3612	1206	12	130	79	83	36
Лазаревац	1579	422	6	83	21	35	9
Младеновац	915	288	5	55	24	21	17
Нови Београд	6240	2604	4	193	159	148	53
Обреновац	1362	270	8	49	22	21	6
Палилула	5447	1879	14	192	132	130	43
Раковица	3131	950	4	106	65	62	32
Савски венац	1711	708	-	36	45	35	20
Сопот	362	135	1	19	16	17	3
Стари град	2115	910	2	56	41	51	8
Сурчин	891	225	3	41	20	23	9
Чукарица	4387	1699	8	177	115	102	52
Регион Војводине	**31095**	**10459**	**162**	**1712**	**903**	**921**	**311**
Западнобачка област	***2314***	***807***	***13***	***147***	***59***	***94***	***33***
Сомбор	980	386	9	64	28	54	13
Апатин	343	113	3	26	7	19	6
Кула	583	183	-	32	16	10	3
Оџаци	408	125	1	25	8	11	11
Јужнобанатска област	**3949**	**1149**	**25**	**172**	**83**	**129**	**48**
Панчево	*1614*	*530*	*5*	*74*	*32*	*44*	*29*
Алибунар	314	111	4	19	12	15	2
Бела Црква	283	57	3	13	9	7	-
Вршац	*643*	*194*	*2*	*29*	*11*	*17*	*6*
Ковачица	269	68	5	10	5	12	2
Ковин	449	116	3	17	6	23	8
Опово	163	37	2	6	4	6	-
Пландиште	214	36	1	4	4	5	1
Јужнобачка област	**12705**	**4837**	**47**	**734**	**434**	**368**	**138**
Нови Сад	*8216*	*3478*	*30*	*483*	*291*	*252*	*84*
Бач	199	53	-	15	11	7	2
Бачка Паланка	809	197	2	30	27	11	12
Бачки Петровац	159	49	1	12	4	3	4
Беочин	441	126	3	26	9	11	6
Бечеј	486	169	6	37	17	14	5
Врбас	734	203	1	33	17	19	6
Жабаљ	412	74	-	15	9	3	2
Србобран	251	74	2	14	6	6	2
Сремски Карловци	233	120	-	16	10	10	6
Темерин	498	196	2	40	22	24	8
Тител	267	98	-	13	11	8	1
Севернобанатска област	**2009**	**589**	**23**	**114**	**46**	**45**	**12**
Кикинда	*913*	*280*	*3*	*50*	*25*	*16*	*9*
Ада	197	55	1	11	6	6	1
Кањижа	310	75	13	18	4	5	1
Нови Кнежевац	237	70	2	14	3	13	1
Сента	193	54	2	9	2	2	-
Чока	159	55	2	12	6	3	-
Севернобачка област	**2507**	**791**	**12**	**170**	**56**	**60**	**10**
Суботица	*1748*	*562*	*7*	*132*	*33*	*43*	*5*
Бачка Топола	561	179	4	30	20	10	4
Мали Иђош	198	50	1	8	3	7	1
Средњобанатска област	**2791**	**851**	**16**	**133**	**70**	**67**	**29**
Зрењанин	*1811*	*671*	*11*	*104*	*56*	*41*	*22*
Житиште	224	38	-	12	2	4	-
Нова Црња	208	41	-	1	5	4	3
Нови Бечеј	282	50	2	10	2	14	2
Сечањ	266	51	3	6	5	4	2

Migrants in the Republic of Serbia, by economic activity and occupation, by municipalities, 2021

Одсељени / *Emigrations*					Лица са личним приходом *Persons with personal income*	Издржавана лица *Dependants*	**Region** **Area** *City*-municipality
активна лица / *Economically active persons*							
управни админ. и сродни радници *Administrative and related workers*	руководеће особље *Managers*	стручњаци и уметници *Experts and artists*	остала занимања *Other occupations*	радници без занимања *Workers without occupations*			
1475	**65**	**25114**	**480**	**21**	**10409**	**83033**	**REPUBLIC OF SERBIA**
1112	55	17337	341	15	6374	44841	SRBIJA – SEVER
766	**45**	**11375**	**215**	**9**	**4176**	**26403**	**Beogradski region**
766	**45**	**11375**	**215**	**9**	**4176**	**26403**	**Beogradska oblast** *(Grad Beograd)*
9	-	78	6	-	48	374	*Barajevo*
84	4	1325	35	2	449	2844	Voždovac
40	2	752	12	-	251	1454	Vračar
26	1	200	4	-	98	1002	Grocka
97	5	1370	21	-	432	3171	Zvezdara
50	5	798	11	2	296	2110	Zemun
18	-	248	2	-	130	1027	Lazarevac
7	-	157	2	-	70	557	Mladenovac
128	7	1875	34	3	654	2982	Novi Beograd
8	2	151	3	-	106	986	Obrenovac
84	6	1249	29	-	455	3113	Palilula
50	3	618	9	1	306	1875	Rakovica
35	1	524	12	-	190	813	Savski venac
1	1	77	-	-	29	198	Sopot
42	5	691	14	-	228	977	Stari grad
10	1	115	3	-	46	620	Surčin
77	2	1147	18	1	388	2300	Čukarica
346	**10**	**5962**	**126**	**6**	**2198**	**18438**	**Region Vojvodine**
30	**2**	**417**	**12**	**-**	**165**	**1342**	**Zapadnobačka oblast**
16	*2*	*194*	*6*	-	*77*	*517*	*Sombor*
2	-	50	-	-	18	212	Apatin
8	-	108	6	-	34	366	Kula
4	-	65	-	-	36	247	Odžaci
43	**1**	**639**	**8**	**1**	**248**	**2552**	**Južnobanatska oblast**
24	-	*318*	*3*	*1*	*113*	*971*	*Pančevo*
-	-	59	-	-	23	180	Alibunar
2	-	23	-	-	18	208	Bela Crkva
6	-	*121*	*2*	-	*43*	*406*	*Vršac*
4	1	29	-	-	12	189	Kovačica
5	-	53	1	-	21	312	Kovin
2	-	16	1	-	5	121	Opovo
-	-	20	1	-	13	165	Plandište
153	**7**	**2888**	**64**	**4**	**904**	**6964**	**Južnobačka oblast**
103	*6*	*2192*	*36*	*1*	*594*	*4144*	*Novi Sad*
-	-	16	2	-	17	129	Bač
6	-	99	10	-	43	569	Bačka Palanka
5	-	19	1	-	10	100	Bački Petrovac
6	1	63	-	1	41	274	Beočin
6	-	81	3	-	40	277	Bečej
7	-	114	6	-	40	491	Vrbas
2	-	40	3	-	19	319	Žabalj
2	-	42	-	-	24	153	Srbobran
4	-	74	-	-	24	89	Sremski Karlovci
8	-	91	1	-	34	268	Temerin
4	-	57	2	2	18	151	Titel
25	**-**	**320**	**4**	**-**	**147**	**1273**	**Severnobanatska oblast**
10	-	*165*	*2*	-	*59*	*574*	*Kikinda*
4	-	26	-	-	15	127	Ada
2	-	30	2	-	19	216	Kanjiža
1	-	36	-	-	19	148	Novi Kneževac
4	-	35	-	-	15	124	Senta
4	-	28	-	-	20	84	Čoka
36	**-**	**430**	**17**	**-**	**194**	**1522**	**Severnobačka oblast**
32	-	*296*	*14*	-	*133*	*1053*	*Subotica*
3	-	105	3	-	47	335	Bačka Topola
1	-	29	-	-	14	134	Mali Iđoš
18	**-**	**504**	**13**	**1**	**217**	**1723**	**Srednjobanatska oblast**
16	-	*412*	*8*	*1*	*133*	*1007*	*Zrenjanin*
-	-	19	1	-	20	166	Žitište
-	-	27	1	-	18	149	Nova Crnja
1	-	17	2	-	21	211	Novi Bečej
1	-	29	1	-	25	190	Sečanj

8.13. Мигрантско становништво у Републици Србији, према активности и занимању, по општинама, 2021. (наставак)

Регион Област *Град* – општина	Укупно Total	Одсељени / *Emigrations* активна лица / *Economically active persons* свега *All*	пољопривредни и сродни радници *Farmers and related workers*	руд., индустр. и срод. радници *Workers in mining, manufacturing and related workers*	радници у трговини *Workers in trade*	радници у услугама *Workers in service activities*	особље друштвене заштите *Employees in social protection*
Сремска област	**4820**	**1435**	**26**	**242**	**155**	**158**	**41**
Сремска Митровица	*1195*	*459*	*6*	*60*	*41*	*56*	*8*
Инђија	629	182	1	31	24	17	8
Ириг	227	81	3	17	4	7	2
Пећинци	369	54	4	8	13	10	-
Рума	749	213	5	39	23	27	7
Стара Пазова	1056	346	1	61	48	32	9
Шид	595	100	6	26	2	9	7
СРБИЈА – ЈУГ	56806	14579	569	2510	1240	1448	517
Регион Шумадије и Западне Србије	**33813**	**9928**	**347**	**1767**	**897**	**1008**	**298**
Златиборска област	**4654**	**1546**	**36**	**244**	**154**	**175**	**43**
Град Ужице	*1169*	*482*	*4*	*65*	*32*	*50*	*12*
Ужице	1046	433	4	53	28	49	9
Севојно	123	49	-	12	4	1	3
Ариље	304	114	4	22	11	10	1
Бајина Башта	565	252	6	42	35	38	9
Косјерић	172	50	2	5	6	7	-
Нова Варош	294	74	1	13	15	11	1
Пожега	399	106	3	19	15	5	5
Прибој	494	167	1	34	10	13	5
Пријепоље	648	148	6	29	17	20	7
Сјеница	331	26	7	1	-	1	1
Чајетина	278	127	2	14	13	20	2
Колубарска област	**2596**	**713**	**63**	**137**	**72**	**68**	**28**
Ваљево	*1120*	*313*	*21*	*58*	*26*	*26*	*16*
Лајковац	291	94	4	26	6	10	3
Љиг	338	70	9	19	9	7	4
Мионица	191	41	5	3	4	4	2
Осечина	180	67	11	10	9	8	2
Уб	476	128	13	21	18	13	1
Мачванска област	**7244**	**2442**	**91**	**499**	**283**	**229**	**53**
Шабац	*2120*	*688*	*29*	*102*	*71*	*63*	*14*
Богатић	382	146	8	13	15	18	2
Владимирци	401	127	13	27	21	8	1
Коцељева	221	56	7	7	5	8	-
Крупањ	319	83	6	22	8	8	2
Лозница	*2554*	*1070*	*13*	*276*	*120*	*100*	*23*
Љубовија	737	158	12	31	29	12	6
Мали Зворник	510	114	3	21	14	12	5
Моравичка област	**3540**	**1187**	**29**	**205**	**96**	**87**	**27**
Чачак	*2015*	*771*	*10*	*137*	*62*	*49*	*19*
Горњи Милановац	634	160	6	29	19	18	5
Ивањица	534	106	10	18	6	8	2
Лучани	357	150	3	21	9	12	1
Поморавска област	**3930**	**1016**	**28**	**165**	**110**	**130**	**25**
Јагодина	*1637*	*439*	*8*	*71*	*39*	*44*	*19*
Деспотовац	399	87	3	16	13	14	1
Параћин	761	152	3	22	19	18	1
Рековац	169	54	2	6	5	4	-
Свилајнац	514	157	5	30	18	32	2
Ћуприја	450	127	7	20	16	18	2
Расинска област	**3502**	**668**	**29**	**113**	**38**	**79**	**22**
Крушевац	*1809*	*334*	*9*	*57*	*22*	*34*	*14*
Александровац	339	70	2	6	3	7	1
Брус	276	47	7	6	1	10	3
Варварин	237	32	3	4	6	5	-
Трстеник	728	166	7	39	3	22	3
Ћићевац	113	19	1	1	3	1	1
Рашка област	**4574**	**1097**	**33**	**146**	**50**	**113**	**74**
Краљево	*2060*	*688*	*17*	*102*	*29*	*70*	*40*
Врњачка Бања	578	142	1	25	8	20	8
Нови Пазар	*879*	*121*	*8*	*13*	*7*	*12*	*6*
Рашка	456	102	1	5	4	7	18
Тутин	601	44	6	1	2	4	2
Шумадијска област	**3773**	**1259**	**38**	**258**	**94**	**127**	**26**
Крагујевац	*2056*	*669*	*16*	*128*	*49*	*60*	*18*
Аранђеловац	738	264	2	71	15	33	1
Баточина	174	46	2	7	8	5	1
Кнић	251	125	5	29	6	6	3
Лапово	89	30	-	6	6	4	-
Рача	194	69	7	7	6	12	2
Топола	271	56	6	10	4	7	1

Migrants in the Republic of Serbia, by economic activity and occupation, by municipalities, 2021 (continued)

Одсељени / *Emigrations*					Лица са личним приходом *Persons with personal income*	Издржавана лица *Dependants*	**Region Area** *City*-municipality
активна лица / *Economically active persons*							
управни админ. и сродни радници *Administrative and related workers*	руководеће особље *Managers*	стручњаци и уметници *Experts and artists*	остала занимања *Other occupations*	радници без занимања *Workers without occupations*			
41	**-**	**764**	**8**	**-**	**323**	**3062**	**Sremska oblast**
13	-	*273*	*2*	-	*78*	*658*	*Sremska Mitrovica*
6	-	95	-	-	61	386	Inđija
3	-	43	2	-	20	126	Irig
1	-	17	1	-	15	300	Pećinci
5	-	105	2	-	44	492	Ruma
10	-	184	1	-	64	646	Stara Pazova
3	-	47	-	-	41	454	Šid
363	10	7777	139	6	4035	38192	SRBIJA – JUG
252	**8**	**5254**	**93**	**4**	**2391**	**21494**	**Region Šumadije i Zapadne Srbije**
41	**1**	**837**	**14**	**1**	**357**	**2751**	**Zlatiborska oblast**
13	-	*303*	*3*	-	*103*	*584*	*Grad Užice*
12	-	275	3	-	96	517	Užice
1	-	28	-	-	7	67	Sevojno
2	-	63	-	1	17	173	Arilje
7	-	115	-	-	39	274	Bajina Bašta
-	-	29	1	-	23	99	Kosjerić
1	1	30	1	-	28	192	Nova Varoš
3	-	56	-	-	24	269	Požega
5	-	95	4	-	34	293	Priboj
2	-	63	4	-	30	470	Prijepolje
-	-	16	-	-	34	271	Sjenica
8	-	67	1	-	25	126	Čajetina
13	**-**	**328**	**4**	**-**	**198**	**1685**	**Kolubarska oblast**
6	-	*157*	*3*	-	*75*	*732*	*Valjevo*
1	-	44	-	-	16	181	Lajkovac
1	-	21	-	-	40	228	Ljig
1	-	22	-	-	11	139	Mionica
1	-	26	-	-	15	98	Osečina
3	-	58	1	-	41	307	Ub
46	**2**	**1224**	**14**	**1**	**463**	**4339**	**Mačvanska oblast**
15	-	*388*	*5*	*1*	*110*	*1322*	*Šabac*
5	-	82	3	-	19	217	Bogatić
2	-	55	-	-	24	250	Vladimirci
-	-	29	-	-	15	150	Koceljeva
2	-	35	-	-	15	221	Krupanj
17	*2*	*516*	*3*	-	*186*	*1298*	*Loznica*
2	-	63	3	-	61	518	Ljubovija
3	-	56	-	-	33	363	Mali Zvornik
37	**1**	**684**	**21**	**-**	**291**	**2062**	**Moravička oblast**
26	*1*	*455*	*12*	-	*169*	*1075*	*Čačak*
5	-	74	4	-	57	417	Gornji Milanovac
2	-	55	5	-	34	394	Ivanjica
4	-	100	-	-	31	176	Lučani
36	**-**	**514**	**8**	**-**	**274**	**2640**	**Pomoravska oblast**
21	-	*234*	*3*	-	*117*	*1081*	*Jagodina*
1	-	38	1	-	21	291	Despotovac
9	-	78	2	-	43	566	Paraćin
-	-	36	1	-	21	94	Rekovac
3	-	67	-	-	40	317	Svilajnac
2	-	61	1	-	32	291	Ćuprija
16	**2**	**365**	**4**	**-**	**218**	**2616**	**Rasinska oblast**
7	*2*	*186*	*3*	-	*110*	*1365*	*Kruševac*
-	-	51	-	-	18	251	Aleksandrovac
1	-	19	-	-	24	205	Brus
3	-	10	1	-	14	191	Varvarin
4	-	88	-	-	44	518	Trstenik
1	-	11	-	-	8	86	Ćićevac
20	**1**	**641**	**18**	**1**	**299**	**3178**	**Raška oblast**
9	*1*	*412*	*8*	-	*138*	*1234*	*Kraljevo*
4	-	73	3	-	66	370	Vrnjačka Banja
2	-	*71*	*2*	-	*46*	*712*	*Novi Pazar*
5	-	56	5	1	30	324	Raška
-	-	29	-	-	19	538	Tutin
43	**1**	**661**	**10**	**1**	**291**	**2223**	**Šumadijska oblast**
15	*1*	*376*	*5*	*1*	*146*	*1241*	*Kragujevac*
17	-	124	1	-	75	399	Arandjelovac
-	-	23	-	-	18	110	Batočina
6	-	69	1	-	13	113	Knić
2	-	11	1	-	6	53	Lapovo
-	-	34	1	-	13	112	Rača
3	-	24	1	-	20	195	Topola

8.13. Мигрантско становништво у Републици Србији, према активности и занимању, по општинама, 2021. (наставак)

Регион Област *Град* – општина	Укупно Total	Одсељени / *Emigrations* активна лица / *Economically active persons* свега *All*	пољопривредни и сродни радници *Farmers and related workers*	руд., индустр. и срод. радници *Workers in mining, manufacturing and related workers*	радници у трговини *Workers in trade*	радници у услугама *Workers in service activities*	особље друштвене заштите *Employees in social protection*
Регион Јужне и Источне Србије	**22993**	**4651**	**222**	**743**	**343**	**440**	**219**
Борска област	**2215**	**536**	**28**	**105**	**29**	**44**	**12**
Бор	*892*	*199*	*7*	*52*	*10*	*9*	*5*
Кладово	333	94	3	6	6	13	1
Мајданпек	364	105	4	23	8	9	3
Неготин	626	138	14	24	5	13	3
Браничевска област	**3137**	**624**	**78**	**106**	**62**	**79**	**19**
Град Пожаревац	*1277*	*380*	*19*	*67*	*38*	*49*	*15*
Пожаревац	954	306	17	52	35	40	12
Костолац	323	74	2	15	3	9	3
Велико Градиште	299	40	5	4	5	5	2
Голубац	126	20	2	4	2	1	-
Жабари	201	49	12	11	5	8	1
Жагубица	191	17	3	6	1	3	-
Кучево	343	28	5	2	2	4	-
Мало Црниће	205	38	8	5	8	6	1
Петровац на Млави	495	52	24	7	1	3	-
Зајечарска област	**1753**	**262**	**22**	**51**	**26**	**30**	**7**
Зајечар	*903*	*87*	*10*	*16*	*7*	*9*	*2*
Бољевац	218	50	2	8	8	7	2
Књажевац	396	70	5	23	3	6	1
Сокобања	236	55	5	4	8	8	2
Јабланичка област	**2937**	**517**	**27**	**62**	**31**	**54**	**27**
Лесковац	*1800*	*384*	*10*	*46*	*21*	*43*	*22*
Бојник	217	14	1	4	-	2	1
Власотинце	351	50	4	3	6	3	-
Лебане	346	43	5	3	2	5	2
Медвеђа	181	19	7	4	2	-	2
Црна Трава	42	7	-	2	-	1	-
Нишавска област	**5269**	**1022**	**24**	**149**	**79**	**90**	**60**
Град Ниш	*3723*	*792*	*7*	*97*	*57*	*62*	*50*
Медијана	851	186	3	18	11	9	16
Нишка Бања	448	95	1	10	9	7	4
Палилула	1030	229	-	32	17	26	16
Пантелеј	880	187	-	23	10	14	7
Црвени крст	514	95	3	14	10	6	7
Алексинац	768	94	13	22	12	9	5
Гаџин Хан	113	30	2	11	-	6	1
Дољевац	240	33	1	9	3	5	2
Мерошина	175	36	-	6	3	3	2
Ражањ	90	8	-	2	-	1	-
Сврљиг	160	29	1	2	4	4	-
Пиротска област	**1224**	**306**	**2**	**66**	**19**	**28**	**14**
Пирот	*723*	*200*	*2*	*38*	*10*	*14*	*8*
Бабушница	170	46	-	10	4	5	3
Бела Паланка	205	35	-	11	3	6	2
Димитровград	126	25	-	7	2	3	1
Подунавска област	**2381**	**669**	**10**	**134**	**53**	**75**	**14**
Смедерево	*1217*	*280*	*2*	*40*	*22*	*28*	*6*
Велика Плана	472	170	2	30	20	27	3
Смедеревска Паланка	692	219	6	64	11	20	5
Пчињска област	**2562**	**533**	**24**	**46**	**37**	**30**	**49**
Град Врање	*1000*	*261*	*3*	*20*	*24*	*16*	*27*
Врање	877	236	2	19	24	14	23
Врањска Бања	123	25	1	1	-	2	4
Босилеград	82	3	1	1	1	-	-
Бујановац	439	44	8	2	4	5	4
Владичин Хан	306	58	1	12	4	-	7
Прешево	326	39	10	1	-	3	2
Сурдулица	298	88	1	8	2	5	5
Трговиште	111	40	-	2	2	1	4
Топличка област	**1515**	**182**	**7**	**24**	**7**	**10**	**17**
Прокупље	*726*	*107*	*2*	*14*	*2*	*3*	*10*
Блаце	200	16	-	2	1	1	1
Житорађа	219	19	-	1	2	1	3
Куршумлија	370	40	5	7	2	5	3
Регион Косово и Метохија	**...**	**...**	**...**	**...**	**...**	**...**	**...**

Migrants in the Republic of Serbia, by economic activity and occupation, by municipalities, 2021 (continued)

Одсељени / *Emigrations*					Лица са личним приходом *Persons with personal income*	Издржавана лица *Dependants*	**Region Area** *City*-municipality
активна лица / *Economically active persons*							
управни админ. и сродни радници *Administrative and related workers*	руководеће особље *Managers*	стручњаци и уметници *Experts and artists*	остала занимања *Other occupations*	радници без занимања *Workers without occupations*			
111	**2**	**2523**	**46**	**2**	**1644**	**16698**	**Region Južne i Istočne Srbije**
12	**1**	**303**	**2**	**-**	**254**	**1425**	**Borska oblast**
7	-	*109*	-	-	*105*	*588*	*Bor*
1	1	62	1	-	27	212	Kladovo
3	-	55	-	-	51	208	Majdanpek
1	-	77	1	-	71	417	Negotin
14	**-**	**259**	**7**	**-**	**219**	**2294**	**Braničevska oblast**
10	-	*179*	*3*	-	*70*	*827*	*Grad Požarevac*
9	-	139	2	-	49	599	Požarevac
1	-	40	1	-	21	228	Kostolac
-	-	19	-	-	26	233	Veliko Gradište
-	-	9	2	-	15	91	Golubac
1	-	11	-	-	17	135	Žabari
-	-	4	-	-	7	167	Žagubica
-	-	14	1	-	37	278	Kučevo
1	-	8	1	-	11	156	Malo Crniće
2	-	15	-	-	36	407	Petrovac na Mlavi
8	**-**	**116**	**1**	**1**	**146**	**1345**	**Zaječarska oblast**
1	-	*42*	-	-	*77*	*739*	*Zaječar*
-	-	23	-	-	20	148	Boljevac
2	-	28	1	1	24	302	Knjaževac
5	-	23	-	-	25	156	Sokobanja
7	**1**	**303**	**5**	**-**	**161**	**2259**	**Jablanička oblast**
5	*1*	*233*	*3*	-	*90*	*1326*	*Leskovac*
-	-	6	-	-	8	195	Bojnik
-	-	33	1	-	25	276	Vlasotince
1	-	24	1	-	9	294	Lebane
1	-	3	-	-	14	148	Medveđa
-	-	4	-	-	15	20	Crna Trava
22	**-**	**585**	**12**	**1**	**358**	**3889**	**Nišavska oblast**
19	-	*488*	*11*	*1*	*266*	*2665*	*Grad Niš*
5	-	121	3	-	66	599	Medijana
2	-	62	-	-	27	326	Niška Banja
3	-	131	3	1	76	725	Palilula
6	-	122	5	-	59	634	Pantelej
3	-	52	-	-	38	381	Crveni krst
1	-	32	-	-	37	637	Aleksinac
-	-	10	-	-	9	74	Gadžin Han
1	-	12	-	-	9	198	Doljevac
1	-	21	-	-	14	125	Merošina
-	-	4	1	-	8	74	Ražanj
-	-	18	-	-	15	116	Svrljig
5	**-**	**167**	**5**	**-**	**113**	**805**	**Pirotska oblast**
4	-	*121*	*3*	-	*66*	*457*	*Pirot*
-	-	23	1	-	14	110	Babušnica
-	-	12	1	-	16	154	Bela Palanka
1	-	11	-	-	17	84	Dimitrovgrad
24	**-**	**354**	**5**	**-**	**144**	**1568**	**Podunavska oblast**
7	-	*171*	*4*	-	*74*	*863*	*Smederevo*
10	-	77	1	-	30	272	Velika Plana
7	-	106	-	-	40	433	Smederevska Palanka
16	**-**	**324**	**7**	**-**	**132**	**1897**	**Pčinjska oblast**
7	-	*161*	*3*	-	*42*	*697*	*Grad Vranje*
6	-	145	3	-	37	604	Vranje
1	-	16	-	-	5	93	Vranjska Banja
-	-	-	-	-	9	70	Bosilegrad
-	-	21	-	-	18	377	Bujanovac
3	-	31	-	-	16	232	Vladičin Han
2	-	21	-	-	16	271	Preševo
4	-	59	4	-	24	186	Surdulica
-	-	31	-	-	7	64	Trgovište
3	**-**	**112**	**2**	**-**	**117**	**1216**	**Toplička oblast**
2	-	*73*	*1*	-	*54*	*565*	*Prokuplje*
-	-	11	-	-	15	169	Blace
-	-	12	-	-	5	195	Žitorađa
1	-	16	1	-	43	287	Kuršumlija
...	**...**	**...**	**...**	**...**	**...**	**...**	**Region Kosovo i Metohija**

8.14. Мигрантско становништво у Републици Србији, према националној припадности, по општинама, 2021.

Регион Област *Град* – општина	Укупно *Total*	Досељени / *Immigrations* национална припадност / *National affiliation*							
		Срби *Serbs*	Црногорци *Montenegrins*	Југословени *Yugoslavs*	Албанци *Albanians*	Бугари *Bulgarians*	Власи *Vlachs*	Мађари *Hungarians*	Македонци *Macedonians*
РЕПУБЛИКА СРБИЈА	**135194**	**61221**	**631**	**1438**	**422**	**54**	**8**	**1617**	**151**
СРБИЈА – СЕВЕР	83794	36057	574	1279	58	12	2	1587	130
Београдски регион	**51206**	**23040**	**273**	**424**	**28**	**5**	**2**	**40**	**48**
Београдска област *(Град Београд)*	**51206**	**23040**	**273**	**424**	**28**	**5**	**2**	**40**	**48**
Барајево	*842*	*380*	*9*	*13*	-	-	-	-	*1*
Вождовац	6008	2651	27	50	3	-	1	3	7
Врачар	2554	1151	15	27	-	-	-	1	2
Гроцка	1995	848	9	15	-	1	-	-	2
Звездара	6529	2879	36	49	1	2	-	4	7
Земун	5397	2343	27	40	2	-	1	5	6
Лазаревац	1331	982	7	9	-	-	-	2	1
Младеновац	1020	503	1	2	-	-	-	-	-
Нови Београд	5728	2545	45	44	1	1	-	7	6
Обреновац	1429	636	4	2	5	-	-	2	-
Палилула	6045	2588	25	60	10	-	-	5	4
Раковица	2751	1242	12	33	1	-	-	1	3
Савски венац	1791	811	15	15	-	-	-	3	2
Сопот	481	201	1	3	1	-	-	1	1
Стари град	1967	932	16	24	-	1	-	3	-
Сурчин	1160	444	7	8	2	-	-	-	2
Чукарица	4178	1904	17	30	2	-	-	3	4
Регион Војводине	**32588**	**13017**	**301**	**855**	**30**	**7**	**-**	**1547**	**82**
Западнобачка област	*2121*	*944*	*34*	*65*	*1*	*2*	-	*94*	*8*
Сомбор	984	445	9	38	-	1	-	52	7
Апатин	296	133	1	10	-	-	-	20	-
Кула	461	191	21	10	-	1	-	15	1
Оџаци	380	175	3	7	1	-	-	7	-
Јужнобанатска област	**4001**	**1521**	**10**	**94**	**6**	**1**	**-**	**65**	**36**
Панчево	*1739*	*683*	*8*	*45*	*2*	*1*	-	*19*	*22*
Алибунар	346	139	-	3	-	-	-	2	-
Бела Црква	241	102	-	5	-	-	-	5	1
Вршац	*589*	*262*	-	*19*	*2*	-	-	*12*	*2*
Ковачица	274	43	-	4	-	-	-	10	-
Ковин	431	147	1	5	-	-	-	9	1
Опово	188	75	1	4	-	-	-	1	2
Пландиште	193	70	-	9	2	-	-	7	8
Јужнобачка област	**14445**	**5785**	**192**	**337**	**8**	**1**	**-**	**259**	**20**
Нови Сад	*10303*	*4400*	*124*	*237*	*3*	*1*	-	*91*	*15*
Бач	131	31	-	5	-	-	-	4	-
Бачка Паланка	694	324	5	28	-	-	-	11	1
Бачки Петровац	159	42	3	3	-	-	-	3	-
Беочин	408	119	3	11	4	-	-	6	-
Бечеј	517	136	3	12	-	-	-	74	-
Врбас	518	195	47	14	-	-	-	20	-
Жабаљ	400	100	1	5	-	-	-	7	1
Србобран	245	86	1	5	1	-	-	18	-
Сремски Карловци	185	81	2	6	-	-	-	-	1
Темерин	598	174	3	7	-	-	-	21	1
Тител	287	97	-	4	-	-	-	4	1
Севернобанатска област	**1885**	**555**	**5**	**44**	**2**	**-**	**-**	**466**	**4**
Кикинда	*748*	*342*	-	*19*	*1*	-	-	*39*	*3*
Ада	230	20	-	2	-	-	-	69	-
Кањижа	292	34	2	7	-	-	-	156	-
Нови Кнежевац	176	78	1	5	-	-	-	26	-
Сента	219	24	2	2	-	-	-	125	-
Чока	220	57	-	9	1	-	-	51	1
Севернобачка област	**2613**	**609**	**37**	**112**	**9**	**2**	**-**	**529**	**5**
Суботица	*1891*	*443*	*15*	*94*	*9*	*2*	-	*310*	*5*
Бачка Топола	537	122	6	15	-	-	-	169	-
Мали Иђош	185	44	16	3	-	-	-	50	-
Средњобанатска област	**2428**	**978**	**9**	**63**	**2**	**1**	**-**	**111**	**1**
Зрењанин	*1564*	*619*	*7*	*46*	*1*	*1*	-	*49*	*1*
Житиште	243	74	1	5	-	-	-	18	-
Нова Црња	160	85	-	1	-	-	-	9	-
Нови Бечеј	249	113	1	8	1	-	-	32	-
Сечањ	212	87	-	3	-	-	-	3	-

Migrants in the Republic of Serbia, by national affiliation, by municipalities, 2021

Досељени / *Immigrations*									
национална припадност / *National affiliation*								неизјашњени и неопредељени *Not declared and undefined*	**Region Area** *City*-municipality
Муслимани *Moslems*	Роми *Romanies*	Румуни *Romanians*	Русини *Ruthenians*	Словаци *Slovaks*	Турци *Turks*	Хрвати *Croats*	Остали *Other*		
812	**1374**	**154**	**99**	**176**	**16**	**323**	**4519**	**62179**	**REPUBLIC OF SERBIA**
153	852	148	95	169	6	312	3370	38990	SRBIJA – SEVER
107	**240**	**10**	**3**	**13**	**4**	**39**	**1881**	**25049**	**Beogradski region**
107	**240**	**10**	**3**	**13**	**4**	**39**	**1881**	**25049**	**Beogradska oblast** *(Grad Beograd)*
-	7	-	-	-	-	-	*35*	*397*	Barajevo
13	8	-	-	2	-	4	225	3014	Voždovac
2	3	-	-	-	1	2	91	1259	Vračar
1	15	1	-	1	1	3	89	1009	Grocka
14	15	-	2	-	1	5	259	3255	Zvezdara
13	31	2	1	-	-	6	197	2723	Zemun
-	13	-	-	-	-	-	10	307	Lazarevac
1	15	-	-	-	-	-	16	482	Mladenovac
9	15	1	-	1	-	4	219	2830	Novi Beograd
1	15	-	-	-	-	-	70	694	Obrenovac
33	52	4	-	2	-	4	241	3017	Palilula
7	12	1	-	-	1	3	85	1350	Rakovica
1	1	1	-	2	-	2	70	868	Savski venac
-	1	-	-	-	-	-	18	254	Sopot
2	1	-	-	1	-	-	80	907	Stari grad
3	14	-	-	3	-	1	40	636	Surčin
7	22	-	-	1	-	5	136	2047	Čukarica
46	**612**	**138**	**92**	**156**	**2**	**273**	**1489**	**13941**	**Region Vojvodine**
-	**41**	**8**	**14**	**2**	**-**	**50**	**104**	**754**	**Zapadnobačka oblast**
-	*9*	*1*	*1*	-	-	*32*	*48*	*341*	*Sombor*
-	10	6	-	-	-	12	9	95	Apatin
-	9	-	12	-	-	5	29	167	Kula
-	13	1	1	2	-	1	18	151	Odžaci
8	**149**	**104**	**1**	**35**	**1**	**11**	**266**	**1693**	**Južnobanatska oblast**
4	*26*	*17*	-	*5*	-	*6*	*118*	*783*	*Pančevo*
-	22	25	-	6	-	3	14	132	Alibunar
-	13	3	-	-	-	-	22	90	Bela Crkva
1	*53*	*45*	-	*1*	-	-	*32*	*160*	*Vršac*
1	11	3	-	19	-	-	22	161	Kovačica
2	8	6	1	-	-	1	33	217	Kovin
-	11	-	-	-	1	1	12	80	Opovo
-	5	5	-	4	-	-	13	70	Plandište
19	**110**	**12**	**60**	**79**	**-**	**71**	**480**	**7012**	**Južnobačka oblast**
14	*29*	*7*	*32*	*35*	-	*46*	*328*	*4941*	*Novi Sad*
-	5	1	-	5	-	6	15	59	Bač
2	23	-	1	17	-	3	25	254	Bačka Palanka
-	-	1	-	18	-	1	6	82	Bački Petrovac
-	4	-	2	-	-	2	10	247	Beočin
1	11	-	2	-	-	2	17	259	Bečej
1	8	-	17	1	-	3	30	182	Vrbas
-	10	1	4	1	-	2	11	257	Žabalj
-	11	-	1	-	-	2	4	116	Srbobran
1	-	-	-	-	-	2	3	89	Sremski Karlovci
-	1	1	1	2	-	2	20	365	Temerin
-	8	1	-	-	-	-	11	161	Titel
1	**82**	**-**	**2**	**1**	**-**	**4**	**74**	**645**	**Severnobanatska oblast**
1	*21*	-	*1*	-	-	-	*29*	*292*	*Kikinda*
-	4	-	-	-	-	-	15	120	Ada
-	12	-	-	-	-	-	13	68	Kanjiža
-	25	-	-	-	-	2	1	38	Novi Kneževac
-	7	-	-	1	-	2	10	46	Senta
-	13	-	1	-	-	-	6	81	Čoka
7	**49**	**2**	**8**	**3**	**1**	**97**	**208**	**935**	**Severnobačka oblast**
7	*39*	*2*	*6*	*3*	*1*	*91*	*183*	*681*	*Subotica*
-	3	-	2	-	-	5	19	196	Bačka Topola
-	7	-	-	-	-	1	6	58	Mali Iđoš
3	**115**	**11**	**-**	**6**	**-**	**5**	**122**	**1001**	**Srednjobanatska oblast**
1	*48*	*6*	-	*5*	-	2	*94*	*684*	*Zrenjanin*
1	17	1	-	-	-	1	9	116	Žitište
-	27	-	-	1	-	-	5	32	Nova Crnja
-	7	2	-	-	-	-	4	81	Novi Bečej
1	16	2	-	-	-	2	10	88	Sečanj

8.14. Мигрантско становништво у Републици Србији, према националној припадности, по општинама, 2021. (наставак)

Регион Област *Град* – општина	Укупно *Total*	Досељени / *Immigrations* национална припадност / *National affiliation*							
		Срби *Serbs*	Црногорци *Montenegrins*	Југословени *Yugoslavs*	Албанци *Albanians*	Бугари *Bulgarians*	Власи *Vlachs*	Мађари *Hungarians*	Македонци *Macedonians*
Сремска област	**5095**	**2625**	**14**	**140**	**2**	**-**	**-**	**23**	**8**
Сремска Митровица	*1191*	*637*	*2*	*33*	*2*	-	-	*6*	*1*
Инђија	704	303	2	18	-	-	-	2	-
Ириг	211	95	2	9	-	-	-	2	1
Пећинци	359	261	-	4	-	-	-	-	-
Рума	791	357	2	52	-	-	-	5	5
Стара Пазова	1361	713	4	13	-	-	-	5	1
Шид	478	259	2	11	-	-	-	3	-
СРБИЈА – ЈУГ	51400	25164	57	159	364	42	6	30	21
Регион Шумадије и Западне Србије	**30970**	**16246**	**40**	**85**	**11**	**3**	**1**	**19**	**7**
Златиборска област	**3958**	**1946**	**8**	**8**	**1**	**-**	**-**	**4**	**-**
Град Ужице	*861*	*457*	*2*	*4*	-	-	-	-	-
Ужице	763	417	2	4	-	-	-	-	-
Севојно	98	40	-	-	-	-	-	-	-
Ариље	215	74	1	-	-	-	-	-	-
Бајина Башта	617	382	2	1	-	-	-	-	-
Косјерић	163	103	-	-	-	-	-	-	-
Нова Варош	201	91	-	-	-	-	-	-	-
Пожега	411	179	-	1	-	-	-	-	-
Прибој	328	185	-	-	-	-	-	-	-
Пријепоље	460	75	2	2	-	-	-	-	-
Сјеница	227	27	1	-	1	-	-	-	-
Чајетина	475	373	-	-	-	-	-	4	-
Колубарска област	**2569**	**1902**	**5**	**12**	**-**	**-**	**-**	**3**	**2**
Ваљево	*1189*	*957*	*1*	*8*	-	-	-	*1*	*1*
Лајковац	264	236	1	-	-	-	-	-	-
Љиг	320	235	-	-	-	-	-	1	1
Мионица	215	153	2	1	-	-	-	-	-
Осечина	115	87	-	1	-	-	-	-	-
Уб	466	234	1	2	-	-	-	1	-
Мачванска област	**6519**	**3813**	**3**	**17**	**1**	**-**	**-**	**4**	**-**
Шабац	*1876*	*723*	*3*	*8*	-	-	-	*1*	-
Богатић	334	281	-	-	-	-	-	-	-
Владимирци	381	121	-	-	-	-	-	1	-
Коцељева	183	78	-	-	-	-	-	-	-
Крупањ	217	134	-	1	-	-	-	-	-
Лозница	*2454*	*1863*	-	*4*	*1*	-	-	*2*	-
Љубовија	625	446	-	-	-	-	-	-	-
Мали Зворник	449	167	-	4	-	-	-	-	-
Моравичка област	**3348**	**1782**	**9**	**7**	**1**	**1**	**-**	**1**	**-**
Чачак	*2049*	*1222*	*4*	*4*	*1*	*1*	-	*1*	-
Горњи Милановац	611	274	4	3	-	-	-	-	-
Ивањица	432	162	1	-	-	-	-	-	-
Лучани	256	124	-	-	-	-	-	-	-
Поморавска област	**3509**	**1848**	**3**	**5**	**-**	**-**	**-**	**-**	**1**
Јагодина	*1534*	*794*	*1*	*5*	-	-	-	-	-
Деспотовац	228	119	1	-	-	-	-	-	1
Параћин	741	335	1	-	-	-	-	-	-
Рековац	136	54	-	-	-	-	-	-	-
Свилајнац	491	219	-	-	-	-	-	-	-
Ћуприја	379	327	-	-	-	-	-	-	-
Расинска област	**3029**	**1672**	**4**	**3**	**1**	**2**	**1**	**-**	**1**
Крушевац	*1650*	*937*	*4*	*2*	-	-	-	-	*1*
Александровац	247	153	-	-	1	-	-	-	-
Брус	200	130	-	-	-	-	-	-	-
Варварин	213	182	-	-	-	1	-	-	-
Трстеник	612	201	-	1	-	1	-	-	-
Ћићевац	107	69	-	-	-	-	1	-	-
Рашка област	**4301**	**1599**	**6**	**14**	**6**	**-**	**-**	**2**	**-**
Краљево	*1764*	*817*	*5*	*10*	*1*	-	-	*2*	-
Врњачка Бања	663	316	-	3	-	-	-	-	-
Нови Пазар	*1065*	*154*	*1*	*1*	*5*	-	-	-	-
Рашка	338	296	-	-	-	-	-	-	-
Тутин	471	16	-	-	-	-	-	-	-
Шумадијска област	**3737**	**1684**	**2**	**19**	**1**	**-**	**-**	**5**	**3**
Крагујевац	*2063*	*759*	*1*	*16*	*1*	-	-	*3*	*1*
Аранђеловац	718	469	-	1	-	-	-	2	2
Баточина	155	106	-	1	-	-	-	-	-
Кнић	292	166	-	-	-	-	-	-	-
Лапово	66	31	-	-	-	-	-	-	-
Рача	176	60	-	-	-	-	-	-	-
Топола	267	93	1	1	-	-	-	-	-

Migrants in the Republic of Serbia, by national affiliation, by municipalities, 2021 (continued)

Досељени / *Immigrations*									
национална припадност / *National affiliation*								неизјашњени и неопредељени *Not declared and undefined*	**Region Area** *City*-municipality
Муслимани *Moslems*	Роми *Romanies*	Румуни *Romanians*	Русини *Ruthenians*	Словаци *Slovaks*	Турци *Turks*	Хрвати *Croats*	Остали *Other*		
8	**66**	**1**	**7**	**30**	**-**	**35**	**235**	**1901**	**Sremska oblast**
3	*12*	-	*2*	*4*	-	*9*	*65*	*415*	*Sremska Mitrovica*
-	3	-	1	2	-	3	39	331	Inđija
-	2	-	-	-	-	2	13	85	Irig
-	13	-	-	2	-	-	11	68	Pećinci
2	15	-	1	-	-	6	33	313	Ruma
2	19	1	-	10	-	8	57	528	Stara Pazova
1	2	-	3	12	-	7	17	161	Šid
659	522	6	4	7	10	11	1149	23189	SRBIJA – JUG
653	**184**	**4**	**3**	**5**	**8**	**7**	**921**	**12773**	**Region Šumadije i Zapadne Srbije**
145	**3**	**-**	**2**	**1**	**1**	**1**	**124**	**1714**	**Zlatiborska oblast**
2	-	-	-	-	-	-	*10*	*386*	*Grad Užice*
2	-	-	-	-	-	-	7	331	Užice
-	-	-	-	-	-	-	3	55	Sevojno
1	-	-	-	-	-	-	2	137	Arilje
-	-	-	-	-	-	-	4	228	Bajina Bašta
-	-	-	-	-	-	-	2	58	Kosjerić
3	-	-	-	-	-	-	6	101	Nova Varoš
-	-	-	-	-	-	-	1	230	Požega
19	-	-	-	-	-	-	5	119	Priboj
38	-	-	-	-	-	-	8	335	Prijepolje
82	3	-	-	-	-	-	80	33	Sjenica
-	-	-	2	1	1	1	6	87	Čajetina
1	**24**	**1**	**-**	**-**	**-**	**1**	**21**	**597**	**Kolubarska oblast**
-	*6*	*1*	-	-	-	*1*	*11*	*202*	*Valjevo*
-	5	-	-	-	-	-	-	22	Lajkovac
-	1	-	-	-	-	-	2	80	Ljig
-	6	-	-	-	-	-	-	53	Mionica
-	1	-	-	-	-	-	1	25	Osečina
1	5	-	-	-	-	-	7	215	Ub
8	**39**	**-**	**1**	**3**	**-**	**1**	**52**	**2577**	**Mačvanska oblast**
1	*16*	-	*1*	-	-	-	*18*	*1105*	*Šabac*
-	8	-	-	-	-	-	2	43	Bogatić
-	-	-	-	-	-	-	6	253	Vladimirci
-	6	-	-	-	-	-	-	99	Koceljeva
-	-	-	-	-	-	-	2	80	Krupanj
4	*9*	-	-	*2*	-	-	*17*	*552*	*Loznica*
-	-	-	-	1	-	-	2	176	Ljubovija
3	-	-	-	-	-	1	5	269	Mali Zvornik
1	**4**	**-**	**-**	**-**	**-**	**1**	**26**	**1515**	**Moravička oblast**
1	*4*	-	-	-	-	*1*	*11*	*799*	*Čačak*
-	-	-	-	-	-	-	11	319	Gornji Milanovac
-	-	-	-	-	-	-	2	267	Ivanjica
-	-	-	-	-	-	-	2	130	Lučani
-	34	3	-	-	-	-	21	1594	**Pomoravska oblast**
-	11	1	-	-	-	-	10	712	*Jagodina*
-	-	-	-	-	-	-	-	107	Despotovac
-	17	-	-	-	-	-	8	380	Paraćin
-	-	-	-	-	-	-	-	82	Rekovac
-	4	2	-	-	-	-	2	264	Svilajnac
-	2	-	-	-	-	-	1	49	Ćuprija
5	**29**	**-**	**-**	**-**	**1**	**-**	**18**	**1292**	**Rasinska oblast**
2	*13*	-	-	-	*1*	-	*9*	*681*	*Kruševac*
-	2	-	-	-	-	-	2	89	Aleksandrovac
1	-	-	-	-	-	-	-	69	Brus
1	5	-	-	-	-	-	2	22	Varvarin
1	6	-	-	-	-	-	5	397	Trstenik
-	3	-	-	-	-	-	-	34	Ćićevac
491	**30**	**-**	**-**	**1**	**3**	**1**	**627**	**1521**	**Raška oblast**
1	*2*	-	-	*1*	-	-	*11*	*914*	*Kraljevo*
-	2	-	-	-	-	-	4	338	Vrnjačka Banja
354	*12*	-	-	-	*2*	-	*346*	*190*	*Novi Pazar*
1	9	-	-	-	-	1	-	31	Raška
135	5	-	-	-	1	-	266	48	Tutin
2	**21**	**-**	**-**	**-**	**3**	**2**	**32**	**1963**	**Šumadijska oblast**
-	*11*	-	-	-	*3*	-	*15*	*1253*	*Kragujevac*
2	2	-	-	-	-	2	10	228	Arandjelovac
-	3	-	-	-	-	-	2	43	Batočina
-	1	-	-	-	-	-	1	124	Knić
-	1	-	-	-	-	-	-	34	Lapovo
-	-	-	-	-	-	-	2	114	Rača
-	3	-	-	-	-	-	2	167	Topola

8.14. Мигрантско становништво у Републици Србији, према националној припадности, по општинама, 2021. (наставак)

Регион Област *Град* – општина	Укупно *Total*	Досељени / *Immigrations* национална припадност / *National affiliation*							
		Срби *Serbs*	Црногорци *Montenegrins*	Југословени *Yugoslavs*	Албанци *Albanians*	Бугари *Bulgarians*	Власи *Vlachs*	Мађари *Hungarians*	Македонци *Macedonians*
Регион Јужне и Источне Србије	**20430**	**8918**	**17**	**74**	**353**	**39**	**5**	**11**	**14**
Борска област	**1767**	**710**	**1**	**5**	**1**	**-**	**3**	**-**	**2**
Бор	*654*	*207*	*1*	*2*	-	-	*2*	-	*1*
Кладово	324	220	-	-	1	-	-	-	-
Мајданпек	255	110	-	1	-	-	-	-	1
Неготин	534	173	-	2	-	-	1	-	-
Браничевска област	**2890**	**1317**	**2**	**18**	**3**	**1**	**-**	**1**	**1**
Град Пожаревац	*1239*	*429*	-	*8*	*2*	*1*	-	-	*1*
Пожаревац	1000	367	-	4	1	1	-	-	1
Костолац	239	62	-	4	1	-	-	-	-
Велико Градиште	264	183	1	2	-	-	-	-	-
Голубац	133	77	-	3	-	-	-	-	-
Жабари	145	41	-	1	-	-	-	-	-
Жагубица	177	114	-	1	1	-	-	-	-
Кучево	281	193	-	1	-	-	-	1	-
Мало Црниће	192	63	-	1	-	-	-	-	-
Петровац на Млави	459	217	1	1	-	-	-	-	-
Зајечарска област	**1685**	**707**	**3**	**9**	**-**	**2**	**2**	**1**	**1**
Зајечар	*816*	*284*	*1*	*5*	-	*2*	-	*1*	-
Бољевац	198	100	-	-	-	-	2	-	-
Књажевац	372	179	-	-	-	-	-	-	-
Сокобања	299	144	2	4	-	-	-	-	1
Јабланичка област	**2375**	**1085**	**1**	**5**	**1**	**-**	**-**	**2**	**-**
Лесковац	*1490*	*716*	-	*4*	-	-	-	*1*	-
Бојник	204	80	-	-	-	-	-	1	-
Власотинце	305	116	-	-	-	-	-	-	-
Лебане	242	103	-	1	-	-	-	-	-
Медвеђа	112	57	1	-	1	-	-	-	-
Црна Трава	22	13	-	-	-	-	-	-	-
Нишавска област	**5429**	**2481**	**4**	**16**	**2**	**8**	**-**	**3**	**5**
Град Ниш	*3894*	*1743*	*2*	*9*	*1*	*7*	-	-	*3*
Медијана	881	394	-	5	-	-	-	-	-
Нишка Бања	445	215	-	-	1	-	-	-	-
Палилула	1029	478	2	1	-	6	-	-	2
Пантелеј	955	400	-	-	-	1	-	-	1
Црвени крст	584	256	-	3	-	-	-	-	-
Алексинац	749	384	1	3	1	1	-	1	2
Гаџин Хан	88	47	-	1	-	-	-	-	-
Дољевац	258	108	-	-	-	-	-	-	-
Мерошина	215	79	1	3	-	-	-	-	-
Ражањ	101	67	-	-	-	-	-	-	-
Сврљиг	124	53	-	-	-	-	-	2	-
Пиротска област	**1086**	**363**	**1**	**3**	**-**	**11**	**-**	**-**	**-**
Пирот	*660*	*209*	*1*	-	-	*1*	-	-	-
Бабушница	127	48	-	1	-	1	-	-	-
Бела Паланка	179	82	-	1	-	-	-	-	-
Димитровград	120	24	-	1	-	9	-	-	-
Подунавска област	**2082**	**776**	**1**	**5**	**1**	**1**	**-**	**1**	**1**
Смедерево	*1022*	*358*	*1*	*3*	*1*	*1*	-	-	*1*
Велика Плана	510	179	-	-	-	-	-	-	-
Смедеревска Паланка	550	239	-	2	-	-	-	1	-
Пчињска област	**1904**	**703**	**2**	**11**	**345**	**16**	**-**	**1**	**3**
Град Врање	*747*	*428*	*2*	*4*	*2*	*2*	-	*1*	*2*
Врање	684	392	2	2	2	2	-	1	2
Врањска Бања	63	36	-	2	-	-	-	-	-
Босилеград	78	8	-	2	-	13	-	-	1
Бујановац	304	60	-	-	116	-	-	-	-
Владичин Хан	246	92	-	-	3	-	-	-	-
Прешево	279	9	-	-	224	-	-	-	-
Сурдулица	204	75	-	5	-	1	-	-	-
Трговиште	46	31	-	-	-	-	-	-	-
Топличка област	**1212**	**776**	**2**	**2**	**-**	**-**	**-**	**2**	**1**
Прокупље	*564*	*376*	*1*	-	-	-	-	-	-
Блаце	166	109	-	1	-	-	-	-	-
Житорађа	231	127	-	-	-	-	-	1	-
Куршумлија	251	164	1	1	-	-	-	1	1
Регион Косово и Метохија	**...**	**...**	**...**	**...**	**...**	**...**	**...**	**...**	**...**

Migrants in the Republic of Serbia, by national affiliation, by municipalities, 2021 (continued)

Досељени / *Immigrations*									
национална припадност / *National affiliation*								неизјашњени и неопредељени *Not declared and undefined*	**Region Area** *City*-municipality
Муслимани *Moslems*	Роми *Romanies*	Румуни *Romanians*	Русини *Ruthenians*	Словаци *Slovaks*	Турци *Turks*	Хрвати *Croats*	Остали *Other*		
6	**338**	**2**	**1**	**2**	**2**	**4**	**228**	**10416**	**Region Južne i Istočne Srbije**
1	**11**	**1**	**-**	**-**	**-**	**3**	**35**	**994**	**Borska oblast**
-	7	-	-	-	-	-	*22*	*412*	*Bor*
1	-	1	-	-	-	-	2	99	Kladovo
-	-	-	-	-	-	1	2	140	Majdanpek
-	4	-	-	-	-	2	9	343	Negotin
1	**41**	**-**	**-**	**1**	**1**	**-**	**23**	**1480**	**Braničevska oblast**
-	*24*	-	-	-	-	-	*11*	*763*	*Grad Požarevac*
-	6	-	-	-	-	-	8	612	Požarevac
-	18	-	-	-	-	-	3	151	Kostolac
-	5	-	-	-	-	-	2	71	Veliko Gradište
1	-	-	-	-	-	-	1	51	Golubac
-	5	-	-	1	-	-	-	97	Žabari
-	-	-	-	-	1	-	-	60	Žagubica
-	1	-	-	-	-	-	1	84	Kučevo
-	3	-	-	-	-	-	4	121	Malo Crniće
-	3	-	-	-	-	-	4	233	Petrovac na Mlavi
-	**19**	**-**	**-**	**1**	**-**	**-**	**11**	**929**	**Zaječarska oblast**
-	*2*	-	-	-	-	-	*7*	*514*	*Zaječar*
-	2	-	-	-	-	-	1	93	Boljevac
-	13	-	-	-	-	-	1	179	Knjaževac
-	2	-	-	1	-	-	2	143	Sokobanja
-	**79**	**-**	**-**	**-**	**-**	**-**	**6**	**1196**	**Jablanička oblast**
-	*39*	-	-	-	-	-	*3*	*727*	*Leskovac*
-	22	-	-	-	-	-	1	100	Bojnik
-	4	-	-	-	-	-	1	184	Vlasotince
-	13	-	-	-	-	-	-	125	Lebane
-	1	-	-	-	-	-	1	51	Medveđa
-	-	-	-	-	-	-	-	9	Crna Trava
3	**51**	**-**	**-**	**-**	**1**	**1**	**38**	**2816**	**Nišavska oblast**
1	*20*	-	-	-	*1*	-	*27*	*2080*	*Grad Niš*
-	6	-	-	-	-	-	4	472	Medijana
-	1	-	-	-	-	-	2	226	Niška Banja
-	3	-	-	-	-	-	9	528	Palilula
1	6	-	-	-	1	-	8	537	Pantelej
-	4	-	-	-	-	-	4	317	Crveni krst
2	9	-	-	-	-	1	11	333	Aleksinac
-	1	-	-	-	-	-	-	39	Gadžin Han
-	9	-	-	-	-	-	-	141	Doljevac
-	9	-	-	-	-	-	-	123	Merošina
-	2	-	-	-	-	-	-	32	Ražanj
-	1	-	-	-	-	-	-	68	Svrljig
-	**23**	**-**	**-**	**-**	**-**	**-**	**70**	**615**	**Pirotska oblast**
-	*11*	-	-	-	-	-	*21*	*417*	*Pirot*
-	-	-	-	-	-	-	1	76	Babušnica
-	9	-	-	-	-	-	3	84	Bela Palanka
-	3	-	-	-	-	-	45	38	Dimitrovgrad
1	**17**	**1**	**1**	**-**	**-**	**-**	**26**	**1250**	**Podunavska oblast**
1	*6*	-	-	-	-	-	*18*	*632*	*Smederevo*
-	3	-	-	-	-	-	3	325	Velika Plana
-	8	1	1	-	-	-	5	293	Smederevska Palanka
-	**39**	**-**	**-**	**-**	**-**	**-**	**6**	**778**	**Pčinjska oblast**
-	*15*	-	-	-	-	-	*2*	*289*	*Grad Vranje*
-	11	-	-	-	-	-	2	268	Vranje
-	4	-	-	-	-	-	-	21	Vranjska Banja
-	-	-	-	-	-	-	1	53	Bosilegrad
-	8	-	-	-	-	-	1	119	Bujanovac
-	8	-	-	-	-	-	1	142	Vladičin Han
-	1	-	-	-	-	-	-	45	Preševo
-	7	-	-	-	-	-	1	115	Surdulica
-	-	-	-	-	-	-	-	15	Trgovište
-	**58**	**-**	**-**	**-**	**-**	**-**	**13**	**358**	**Toplička oblast**
-	*27*	-	-	-	-	-	*11*	*149*	*Prokuplje*
-	2	-	-	-	-	-	1	53	Blace
-	23	-	-	-	-	-	-	80	Žitorađa
-	6	-	-	-	-	-	1	76	Kuršumlija
,,,	,,,	,,,	,,,	,,,	,,,	,,,	,,,	,,,	**Region Kosovo i Metohija**

8.14. Мигрантско становништво у Републици Србији, према националној припадности, по општинама, 2021.

Регион Област *Град* – општина	Укупно *Total*	Одсељени / *Emigrations* национална припадност / *National affiliation*							
		Срби *Serbs*	Црногорци *Montenegrins*	Југословени *Yugoslavs*	Албанци *Albanians*	Бугари *Bulgarians*	Власи *Vlachs*	Мађари *Hungarians*	Македонци *Macedonians*
РЕПУБЛИКА СРБИЈА	**135194**	**61221**	**631**	**1438**	**422**	**54**	**8**	**1617**	**151**
СРБИЈА – СЕВЕР	78388	34186	591	1288	50	7	1	1599	131
Београдски регион	**47293**	**21748**	**265**	**392**	**18**	**2**	**1**	**40**	**50**
Београдска област (*Град Београд*)	**47293**	**21748**	**265**	**392**	**18**	**2**	**1**	**40**	**50**
Барајево	*597*	*297*	*1*	*3*	-	-	-	*1*	-
Вождовац	5207	2232	26	52	1	-	-	3	5
Врачар	2686	1289	19	22	-	-	-	3	2
Гроцка	1492	779	8	10	-	-	-	-	2
Звездара	5559	2341	36	34	3	-	-	1	2
Земун	3612	1514	15	42	1	-	-	5	7
Лазаревац	1579	1240	8	3	-	-	-	1	2
Младеновац	915	530	1	2	-	-	-	-	1
Нови Београд	6240	2750	41	56	2	-	-	3	6
Обреновац	1362	655	1	7	-	-	-	3	1
Палилула	5447	2329	31	54	4	2	-	8	5
Раковица	3131	1351	15	29	1	-	-	4	5
Савски венац	1711	698	9	20	-	-	-	1	3
Сопот	362	163	-	2	-	-	-	-	-
Стари град	2115	1105	26	25	3	-	-	3	5
Сурчин	891	373	5	8	1	-	-	-	1
Чукарица	4387	2102	23	23	2	-	1	4	3
Регион Војводине	**31095**	**12438**	**326**	**896**	**32**	**5**	**-**	**1559**	**81**
Западнобачка област	**2314**	**1089**	**69**	**75**	**2**	**-**	**-**	**124**	**7**
Сомбор	*980*	*460*	*4*	*50*	*1*	-	-	*59*	*5*
Апатин	343	200	-	4	-	-	-	22	-
Кула	583	233	64	11	1	-	-	35	2
Оџаци	408	196	1	10	-	-	-	8	-
Јужнобанатска област	**3949**	**1548**	**14**	**100**	**7**	**1**	**-**	**74**	**37**
Панчево	*1614*	*624*	*8*	*54*	*4*	*1*	-	*24*	*20*
Алибунар	314	116	-	3	-	-	-	4	1
Бела Црква	283	130	3	7	-	-	-	4	1
Вршац	*643*	*350*	*3*	*19*	*3*	-	-	*12*	*1*
Ковачица	269	48	-	6	-	-	-	13	2
Ковин	449	130	-	3	-	-	-	7	-
Опово	163	80	-	1	-	-	-	1	4
Пландиште	214	70	-	7	-	-	-	9	8
Јужнобачка област	**12705**	**4926**	**179**	**315**	**6**	**2**	**-**	**243**	**22**
Нови Сад	*8216*	*3427*	*81*	*196*	*5*	*2*	-	*88*	*17*
Бач	199	50	2	7	-	-	-	4	-
Бачка Паланка	809	428	2	34	-	-	-	6	1
Бачки Петровац	159	38	1	2	-	-	-	1	-
Беочин	441	119	2	9	-	-	-	3	-
Бечеј	486	122	2	15	1	-	-	77	-
Врбас	734	263	86	16	-	-	-	20	4
Жабаљ	412	69	-	7	-	-	-	1	-
Србобран	251	132	-	6	-	-	-	15	-
Сремски Карловци	233	126	1	7	-	-	-	1	-
Темерин	498	107	2	13	-	-	-	23	-
Тител	267	45	-	3	-	-	-	4	-
Севернобанатска област	**2009**	**638**	**4**	**52**	**4**	**-**	**-**	**478**	**6**
Кикинда	*913*	*419*	*1*	*21*	-	-	-	*44*	*5*
Ада	197	17	-	6	-	-	-	61	-
Кањижа	310	24	-	10	2	-	-	191	-
Нови Кнежевац	237	108	1	5	1	-	-	38	1
Сента	193	21	2	5	1	-	-	90	-
Чока	159	49	-	5	-	-	-	54	-
Севернобачка област	**2507**	**595**	**42**	**115**	**8**	**1**	**-**	**502**	**2**
Суботица	*1748*	*394*	*17*	*93*	*7*	*1*	-	*295*	*2*
Бачка Топола	561	145	8	20	-	-	-	159	-
Мали Иђош	198	56	17	2	1	-	-	48	-
Средњобанатска област	**2791**	**1089**	**7**	**77**	**3**	**1**	**-**	**121**	**-**
Зрењанин	*1811*	*670*	*5*	*49*	*3*	-	-	*38*	-
Житиште	224	88	-	9	-	-	-	20	-
Нова Црња	208	99	1	2	-	-	-	19	-
Нови Бечеј	282	112	1	11	-	-	-	23	-
Сечањ	266	120	-	6	-	1	-	21	-

Migrants in the Republic of Serbia, by national affiliation, by municipalities, 2021

Одсељени / *Emigrations*									Region Area *City*-municipality
национална припадност / *National affiliation*								неизјашњени и неопредељени *Not declared and undefined*	
Муслимани *Moslems*	Роми *Romanies*	Румуни *Romanians*	Русини *Ruthenians*	Словаци *Slovaks*	Турци *Turks*	Хрвати *Croats*	Остали *Other*		
812	**1374**	**154**	**99**	**176**	**16**	**323**	**4519**	**62179**	**REPUBLIC OF SERBIA**
152	797	148	99	175	7	312	3438	35407	SRBIJA – SEVER
107	**212**	**10**	**7**	**17**	**6**	**35**	**1869**	**22514**	**Beogradski region**
107	**212**	**10**	**7**	**17**	**6**	**35**	**1869**	**22514**	**Beogradska oblast** *(Grad Beograd)*
1	*6*	-	-	-	-	-	*14*	*274*	Barajevo
11	17	1	-	3	1	7	129	2719	Voždovac
8	4	1	-	1	1	1	80	1255	Vračar
6	4	-	-	-	1	1	57	624	Grocka
11	15	1	-	2	-	5	513	2595	Zvezdara
7	34	-	1	3	-	5	107	1871	Zemun
-	13	-	-	-	-	-	5	307	Lazarevac
-	10	-	-	-	-	1	12	358	Mladenovac
10	13	1	3	2	-	1	213	3139	Novi Beograd
1	6	-	-	-	-	-	77	611	Obrenovac
28	43	4	-	2	1	5	202	2729	Palilula
7	15	-	-	1	-	3	63	1637	Rakovica
6	3	1	1	-	1	1	62	905	Savski venac
-	3	-	-	-	1	-	8	185	Sopot
4	1	-	-	-	-	-	63	880	Stari grad
-	12	-	-	3	-	1	15	472	Surčin
7	13	1	2	-	-	4	249	1953	Čukarica
45	**585**	**138**	**92**	**158**	**1**	**277**	**1569**	**12893**	**Region Vojvodine**
1	**26**	**7**	**22**	**7**	**-**	**53**	**134**	**698**	**Zapadnobačka oblast**
1	*9*	*2*	*1*	*2*	-	*32*	*55*	*299*	*Sombor*
-	10	5	-	1	-	15	3	83	Apatin
-	3	-	18	1	-	2	51	162	Kula
-	4	-	3	3	-	4	25	154	Odžaci
9	**118**	**111**	**-**	**40**	**-**	**9**	**292**	**1589**	**Južnobanatska oblast**
7	*19*	*25*	-	*8*	-	*4*	*148*	*668*	*Pančevo*
1	21	28	-	7	-	2	8	123	Alibunar
-	10	6	-	-	-	-	12	110	Bela Crkva
1	*43*	*30*	-	*1*	-	*1*	*30*	*149*	*Vršac*
-	8	4	-	20	-	1	14	153	Kovačica
-	6	11	-	-	-	-	50	242	Kovin
-	6	1	-	-	-	1	5	64	Opovo
-	5	6	-	4	-	-	25	80	Plandište
17	**114**	**5**	**56**	**75**	**1**	**73**	**441**	**6230**	**Južnobačka oblast**
13	*43*	*3*	*26*	*21*	*1*	*44*	*275*	*3974*	*Novi Sad*
2	5	-	-	9	-	4	19	97	Bač
1	23	1	-	23	-	4	38	248	Bačka Palanka
-	-	-	1	18	-	1	3	94	Bački Petrovac
-	1	-	1	2	-	1	16	287	Beočin
-	12	-	-	-	-	1	24	232	Bečej
1	3	1	20	1	-	11	38	270	Vrbas
-	4	-	6	1	-	1	5	318	Žabalj
-	11	-	1	-	-	-	6	80	Srbobran
-	-	-	-	-	-	4	8	86	Sremski Karlovci
-	2	-	1	-	-	2	7	341	Temerin
-	10	-	-	-	-	-	2	203	Titel
2	**98**	**3**	**2**	**2**	**-**	**5**	**83**	**632**	**Severnobanatska oblast**
1	*37*	-	-	-	-	*2*	*41*	*342*	*Kikinda*
-	4	-	-	-	-	-	11	98	Ada
-	19	2	1	-	-	-	12	49	Kanjiža
-	32	1	-	1	-	1	2	46	Novi Kneževac
1	1	-	-	-	-	1	10	61	Senta
-	5	-	1	1	-	1	7	36	Čoka
7	**40**	**-**	**2**	**2**	**-**	**102**	**230**	**859**	**Severnobačka oblast**
6	*32*	-	*1*	*2*	-	*98*	*198*	*602*	*Subotica*
-	4	-	1	-	-	3	24	197	Bačka Topola
1	4	-	-	-	-	1	8	60	Mali Iđoš
3	**137**	**12**	**-**	**9**	**-**	**5**	**158**	**1169**	**Srednjobanatska oblast**
2	*48*	*5*	-	*9*	-	*3*	*129*	*850*	*Zrenjanin*
-	15	6	-	-	-	-	9	77	Žitište
-	35	-	-	-	-	-	2	50	Nova Crnja
-	11	-	-	-	-	1	9	114	Novi Bečej
1	28	1	-	-	-	1	9	78	Sečanj

8.14. Мигрантско становништво у Републици Србији, према националној припадности, по општинама, 2021. (наставак)

Регион Област *Град* – општина	Укупно *Total*	Одсељени / *Emigrations*							
		национална припадност / *National affiliation*							
		Срби *Serbs*	Црногорци *Montenegrins*	Југословени *Yugoslavs*	Албанци *Albanians*	Бугари *Bulgarians*	Власи *Vlachs*	Мађари *Hungarians*	Македонци *Macedonians*
Сремска област	**4820**	**2553**	**11**	**162**	**2**	**-**	**-**	**17**	**7**
Сремска Митровица	*1195*	*661*	*3*	*37*	*2*	-	-	*5*	*3*
Инђија	629	265	-	12	-	-	-	5	-
Ириг	227	71	2	10	-	-	-	3	-
Пећинци	369	295	1	5	-	-	-	1	-
Рума	749	390	2	82	-	-	-	1	3
Стара Пазова	1056	509	1	8	-	-	-	1	1
Шид	595	362	2	8	-	-	-	1	-
СРБИЈА – ЈУГ	56806	27035	40	150	372	47	7	18	20
Регион Шумадије и Западне Србије	**33813**	**17205**	**31**	**84**	**10**	**3**	**1**	**12**	**5**
Златиборска област	**4654**	**2132**	**5**	**5**	**-**	**-**	**-**	**2**	**1**
Град Ужице	*1169*	*630*	*1*	*2*	-	-	-	-	-
Ужице	1046	560	1	-	-	-	-	-	-
Севојно	123	70	-	2	-	-	-	-	-
Ариље	304	75	1	-	-	-	-	-	-
Бајина Башта	565	404	1	1	-	-	-	-	-
Косјерић	172	102	-	-	-	-	-	-	-
Нова Варош	294	135	-	-	-	-	-	-	1
Пожега	399	161	-	-	-	-	-	-	-
Прибој	494	251	2	1	-	-	-	-	-
Пријепоље	648	82	-	1	-	-	-	-	-
Сјеница	331	44	-	-	-	-	-	-	-
Чајетина	278	248	-	-	-	-	-	2	-
Колубарска област	**2596**	**1792**	**6**	**13**	**2**	**-**	**-**	**1**	**1**
Ваљево	*1120*	*829*	*3*	*10*	*2*	-	-	-	-
Лајковац	291	247	2	-	-	-	-	-	-
Љиг	338	242	-	-	-	-	-	-	1
Мионица	191	120	1	1	-	-	-	-	-
Осечина	180	130	-	1	-	-	-	-	-
Уб	476	224	-	1	-	-	-	1	-
Мачванска област	**7244**	**4101**	**-**	**15**	**1**	**-**	**-**	**3**	**2**
Шабац	*2120*	*754*	-	*9*	-	-	-	*1*	*1*
Богатић	382	317	-	-	-	-	-	-	-
Владимирци	401	108	-	-	-	-	-	-	1
Коцељева	221	103	-	1	-	-	-	-	-
Крупањ	319	196	-	-	1	-	-	-	-
Лозница	*2554*	*1940*	-	*4*	-	-	-	*2*	-
Љубовија	737	527	-	-	-	-	-	-	-
Мали Зворник	510	156	-	1	-	-	-	-	-
Моравичка област	**3540**	**1920**	**5**	**8**	**2**	**-**	**-**	**2**	**1**
Чачак	*2015*	*1302*	*1*	*3*	*1*	-	-	*2*	*1*
Горњи Милановац	634	274	3	5	1	-	-	-	-
Ивањица	534	188	-	-	-	-	-	-	-
Лучани	357	156	1	-	-	-	-	-	-
Поморавска област	**3930**	**1968**	**3**	**7**	**2**	**-**	**-**	**1**	**-**
Јагодина	*1637*	*825*	*2*	*4*	-	-	-	-	-
Деспотовац	399	177	-	2	-	-	-	-	-
Параћин	761	322	-	-	-	-	-	1	-
Рековац	169	53	-	-	-	-	-	-	-
Свилајнац	514	254	-	-	-	-	-	-	-
Ћуприја	450	337	1	1	2	-	-	-	-
Расинска област	**3502**	**1845**	**3**	**5**	**-**	**3**	**1**	**-**	**-**
Крушевац	*1809*	*1033*	*3*	*3*	-	-	-	-	-
Александровац	339	218	-	-	-	-	-	-	-
Брус	276	127	-	-	-	1	-	-	-
Варварин	237	179	-	-	-	1	-	-	-
Трстеник	728	217	-	-	-	1	-	-	-
Ћићевац	113	71	-	2	-	-	1	-	-
Рашка област	**4574**	**1800**	**6**	**14**	**3**	**-**	**-**	**1**	**-**
Краљево	*2060*	*942*	*3*	*11*	-	-	-	-	-
Врњачка Бања	578	245	1	1	-	-	-	1	-
Нови Пазар	*879*	*191*	*2*	*1*	*2*	-	-	-	-
Рашка	456	399	-	-	-	-	-	-	-
Тутин	601	23	-	1	1	-	-	-	-
Шумадијска област	**3773**	**1647**	**3**	**17**	**-**	**-**	**-**	**2**	**-**
Крагујевац	*2056*	*647*	*2*	*16*	-	-	-	*1*	-
Аранђеловац	738	501	1	1	-	-	-	1	-
Баточина	174	138	-	-	-	-	-	-	-
Кнић	251	178	-	-	-	-	-	-	-
Лапово	89	47	-	-	-	-	-	-	-
Рача	194	70	-	-	-	-	-	-	-
Топола	271	66	-	-	-	-	-	-	-

Migrants in the Republic of Serbia, by national affiliation, by municipalities, 2021 (continued)

Одсељени / *Emigrations*									
национална припадност / *National affiliation*								неизјашњени и неопредељени *Not declared and undefined*	**Region Area** *City*-municipality
Муслимани *Moslems*	Роми *Romanies*	Румуни *Romanians*	Русини *Ruthenians*	Словаци *Slovaks*	Турци *Turks*	Хрвати *Croats*	Остали *Other*		
6	**52**	**-**	**10**	**23**	**-**	**30**	**231**	**1716**	**Sremska oblast**
4	*10*	-	*1*	*4*	-	*10*	*62*	*393*	*Sremska Mitrovica*
-	3	-	-	5	-	3	34	302	Inđija
-	-	-	1	-	-	3	16	121	Irig
-	7	-	-	-	-	-	10	50	Pećinci
1	10	-	1	1	-	5	34	219	Ruma
-	18	-	2	7	-	6	54	449	Stara Pazova
1	4	-	5	6	-	3	21	182	Šid
660	577	6	-	1	9	11	1081	26772	SRBIJA – JUG
645	**189**	**3**	**-**	**1**	**7**	**3**	**863**	**14751**	**Region Šumadije i Zapadne Srbije**
167	**12**	**-**	**-**	**-**	**1**	**1**	**130**	**2198**	**Zlatiborska oblast**
1	-	-	-	-	-	-	*5*	*530*	*Grad Užice*
1	-	-	-	-	-	-	5	479	Užice
-	-	-	-	-	-	-	-	51	Sevojno
-	-	-	-	-	-	-	2	226	Arilje
1	-	-	-	-	-	-	3	155	Bajina Bašta
-	-	-	-	-	-	-	-	70	Kosjerić
7	-	-	-	-	-	-	3	148	Nova Varoš
-	1	-	-	-	-	-	1	236	Požega
23	1	-	-	-	-	-	2	214	Priboj
46	2	-	-	-	-	-	10	507	Prijepolje
89	8	-	-	-	1	-	101	88	Sjenica
-	-	-	-	-	-	1	3	24	Čajetina
-	**32**	**1**	**-**	**-**	**-**	**-**	**17**	**731**	**Kolubarska oblast**
-	*1*	-	-	-	-	-	*4*	*271*	*Valjevo*
-	9	-	-	-	-	-	-	33	*Lajkovac*
-	1	-	-	-	-	-	2	92	*Ljig*
-	2	1	-	-	-	-	1	65	*Mionica*
-	3	-	-	-	-	-	-	46	*Osečina*
-	16	-	-	-	-	-	10	224	*Ub*
10	**37**	**-**	**-**	**1**	**3**	**-**	**38**	**3033**	**Mačvanska oblast**
2	*11*	-	-	-	-	-	*16*	*1326*	*Šabac*
-	10	-	-	-	3	-	-	52	Bogatić
-	2	-	-	-	-	-	4	286	Vladimirci
-	4	-	-	-	-	-	1	112	Koceljeva
1	-	-	-	-	-	-	1	120	Krupanj
5	*9*	-	-	*1*	-	-	*13*	*580*	*Loznica*
-	1	-	-	-	-	-	1	208	Ljubovija
2	-	-	-	-	-	-	2	349	Mali Zvornik
1	**3**	**-**	**-**	**-**	**-**	**-**	**18**	**1580**	**Moravička oblast**
1	*3*	-	-	-	-	-	*6*	*695*	*Čačak*
-	-	-	-	-	-	-	10	341	Gornji Milanovac
-	-	-	-	-	-	-	-	346	Ivanjica
-	-	-	-	-	-	-	2	198	Lučani
-	**35**	**2**	**-**	**-**	**-**	**-**	**23**	**1889**	**Pomoravska oblast**
-	*9*	-	-	-	-	-	*9*	*788*	*Jagodina*
-	3	-	-	-	-	-	2	215	Despotovac
-	6	-	-	-	-	-	8	424	Paraćin
-	-	-	-	-	-	-	-	116	Rekovac
-	3	1	-	-	-	-	1	255	Svilajnac
-	14	1	-	-	-	-	3	91	Ćuprija
2	**35**	**-**	**-**	**-**	**1**	**-**	**10**	**1597**	**Rasinska oblast**
1	*24*	-	-	-	*1*	-	*7*	*737*	*Kruševac*
-	1	-	-	-	-	-	-	120	Aleksandrovac
-	2	-	-	-	-	-	-	146	Brus
-	1	-	-	-	-	-	2	54	Varvarin
1	4	-	-	-	-	-	1	504	Trstenik
-	3	-	-	-	-	-	-	36	Ćićevac
464	**19**	**-**	**-**	**-**	**2**	**1**	**607**	**1657**	**Raška oblast**
-	*5*	-	-	-	-	-	*4*	*1095*	*Kraljevo*
-	-	-	-	-	-	1	6	323	Vrnjačka Banja
275	*4*	-	-	-	*1*	-	*244*	*159*	*Novi Pazar*
2	10	-	-	-	-	-	2	43	Raška
187	-	-	-	-	1	-	351	37	Tutin
1	**16**	**-**	**-**	**-**	**-**	**1**	**20**	**2066**	**Šumadijska oblast**
1	*7*	-	-	-	-	-	*11*	*1371*	*Kragujevac*
-	4	-	-	-	-	1	5	224	Arandjelovac
-	2	-	-	-	-	-	1	33	Batočina
-	-	-	-	-	-	-	1	72	Knić
-	1	-	-	-	-	-	-	41	Lapovo
-	-	-	-	-	-	-	1	123	Rača
-	2	-	-	-	-	-	1	202	Topola

8.14. Мигрантско становништво у Републици Србији, према националној припадности, по општинама, 2021. (наставак)

Регион Област *Град* – општина	Укупно *Total*	Одсељени / *Emigrations*							
		национална припадност / *National affiliation*							
		Срби *Serbs*	Црногорци *Montenegrins*	Југословени *Yugoslavs*	Албанци *Albanians*	Бугари *Bulgarians*	Власи *Vlachs*	Мађари *Hungarians*	Македонци *Macedonians*
Регион Јужне и Источне Србије	**22993**	**9830**	**9**	**66**	**362**	**44**	**6**	**6**	**15**
Борска област	**2215**	**842**	**2**	**12**	**-**	**1**	**3**	**-**	**1**
Бор	*892*	*282*	-	*7*	-	*1*	*3*	-	*1*
Кладово	333	214	-	-	-	-	-	-	-
Мајданпек	364	152	1	3	-	-	-	-	-
Неготин	626	194	1	2	-	-	-	-	-
Браничевска област	**3137**	**1395**	**2**	**11**	**2**	**1**	**-**	**1**	**1**
Град Пожаревац	*1277*	*384*	*1*	*9*	*1*	-	-	-	-
Пожаревац	954	312	1	7	-	-	-	-	-
Костолац	323	72	-	2	1	-	-	-	-
Велико Градиште	299	226	1	-	-	-	-	-	-
Голубац	126	58	-	-	-	-	-	1	1
Жабари	201	55	-	1	-	-	-	-	-
Жагубица	191	127	-	1	1	-	-	-	-
Кучево	343	245	-	-	-	-	-	-	-
Мало Црниће	205	44	-	-	-	-	-	-	-
Петровац на Млави	495	256	-	-	-	1	-	-	-
Зајечарска област	**1753**	**697**	**2**	**9**	**-**	**1**	**2**	**1**	**1**
Зајечар	*903*	*289*	-	*4*	-	*1*	*1*	*1*	-
Бољевац	218	115	-	-	-	-	1	-	-
Књажевац	396	170	-	2	-	-	-	-	-
Сокобања	236	123	2	3	-	-	-	-	1
Јабланичка област	**2937**	**1315**	**-**	**2**	**9**	**1**	**-**	**-**	**1**
Лесковац	*1800*	*931*	-	-	-	*1*	-	-	-
Бојник	217	64	-	-	-	-	-	-	1
Власотинце	351	124	-	1	-	-	-	-	-
Лебане	346	130	-	1	-	-	-	-	-
Медвеђа	181	54	-	-	9	-	-	-	-
Црна Трава	42	12	-	-	-	-	-	-	-
Нишавска област	**5269**	**2381**	**2**	**11**	**2**	**5**	**1**	**-**	**3**
Град Ниш	*3723*	*1662*	*2*	*7*	*2*	*3*	*1*	-	*1*
Медијана	851	409	1	3	1	-	-	-	-
Нишка Бања	448	189	-	1	-	-	-	-	-
Палилула	1030	469	1	-	1	1	-	-	1
Пантелеј	880	389	-	-	-	2	1	-	-
Црвени крст	514	206	-	3	-	-	-	-	-
Алексинац	768	373	-	2	-	1	-	-	2
Гаџин Хан	113	64	-	-	-	-	-	-	-
Дољевац	240	82	-	-	-	1	-	-	-
Мерошина	175	56	-	2	-	-	-	-	-
Ражањ	90	76	-	-	-	-	-	-	-
Сврљиг	160	68	-	-	-	-	-	-	-
Пиротска област	**1224**	**354**	**-**	**2**	**-**	**15**	**-**	**2**	**-**
Пирот	*723*	*191*	-	*1*	-	-	-	-	-
Бабушница	170	45	-	-	-	-	-	-	-
Бела Паланка	205	90	-	1	-	-	-	2	-
Димитровград	126	28	-	-	-	15	-	-	-
Подунавска област	**2381**	**808**	**1**	**2**	**1**	**1**	**-**	**2**	**3**
Смедерево	*1217*	*358*	-	*2*	*1*	*1*	-	-	*2*
Велика Плана	472	156	1	-	-	-	-	-	-
Смедеревска Паланка	692	294	-	-	-	-	-	2	1
Пчињска област	**2562**	**994**	**-**	**15**	**346**	**19**	**-**	**-**	**5**
Град Врање	*1000*	*565*	-	*3*	*4*	*2*	-	-	*4*
Врање	877	497	-	3	4	2	-	-	4
Врањска Бања	123	68	-	-	-	-	-	-	-
Босилеград	82	2	-	-	-	14	-	-	1
Бујановац	439	97	-	-	109	-	-	-	-
Владичин Хан	306	123	-	-	-	-	-	-	-
Прешево	326	34	-	-	233	-	-	-	-
Сурдулица	298	98	-	12	-	2	-	-	-
Трговиште	111	75	-	-	-	1	-	-	-
Топличка област	**1515**	**1044**	**-**	**2**	**2**	**-**	**-**	**-**	**-**
Прокупље	*726*	*541*	-	-	-	-	-	-	-
Блаце	200	146	-	2	1	-	-	-	-
Житорађа	219	104	-	-	-	-	-	-	-
Куршумлија	370	253	-	-	1	-	-	-	-
Регион Косово и Метохија	**...**	**...**	**...**	**...**	**...**	**...**	**...**	**...**	**...**

Migrants in the Republic of Serbia, by national affiliation, by municipalities, 2021 (continued)

Одсељени / *Emigrations*									Region Area *City*-municipality
национална припадност / *National affiliation*								неизјашњени и неопредељени *Not declared and undefined*	
Муслимани *Moslems*	Роми *Romanies*	Румуни *Romanians*	Русини *Ruthenians*	Словаци *Slovaks*	Турци *Turks*	Хрвати *Croats*	Остали *Other*		
15	388	3	-	-	2	8	218	12021	**Region Južne i Istočne Srbije**
3	8	3	-	-	-	4	43	1293	Borska oblast
3	*8*	*1*	-	-	-	*1*	*28*	*557*	*Bor*
-	-	1	-	-	-	-	1	117	Kladovo
-	-	-	-	-	-	1	4	203	Majdanpek
-	-	1	-	-	-	2	10	416	Negotin
3	34	-	-	-	1	1	26	1659	**Braničevska oblast**
-	*21*	-	-	-	-	-	*19*	*842*	*Grad Požarevac*
-	6	-	-	-	-	-	16	612	Požarevac
-	15	-	-	-	-	-	3	230	Kostolac
-	6	-	-	-	-	-	-	66	Veliko Gradište
1	-	-	-	-	-	-	-	65	Golubac
1	1	-	-	-	-	1	1	141	Žabari
-	-	-	-	-	1	-	3	58	Žagubica
1	3	-	-	-	-	-	-	94	Kučevo
-	2	-	-	-	-	-	2	157	Malo Crniće
-	1	-	-	-	-	-	1	236	Petrovac na Mlavi
-	24	-	-	-	-	1	6	1009	**Zaječarska oblast**
-	*7*	-	-	-	-	-	*5*	*595*	*Zaječar*
-	4	-	-	-	-	-	-	98	Boljevac
-	11	-	-	-	-	-	1	212	Knjaževac
-	2	-	-	-	-	1	-	104	Sokobanja
-	104	-	-	-	-	-	5	1500	**Jablanička oblast**
-	*60*	-	-	-	-	-	*2*	*806*	*Leskovac*
-	18	-	-	-	-	-	1	133	Bojnik
-	7	-	-	-	-	-	1	218	Vlasotince
-	17	-	-	-	-	-	-	198	Lebane
-	2	-	-	-	-	-	1	115	Medveđa
-	-	-	-	-	-	-	-	30	Crna Trava
5	38	-	-	-	1	2	32	2786	Nišavska oblast
4	*20*	-	-	-	*1*	*2*	*23*	*1995*	*Grad Niš*
-	5	-	-	-	-	-	4	428	Medijana
-	3	-	-	-	-	1	6	248	Niška Banja
2	5	-	-	-	1	-	4	545	Palilula
1	5	-	-	-	-	1	4	477	Pantelej
1	2	-	-	-	-	-	5	297	Crveni krst
1	5	-	-	-	-	-	6	378	Aleksinac
-	3	-	-	-	-	-	-	46	Gadžin Han
-	7	-	-	-	-	-	1	149	Doljevac
-	1	-	-	-	-	-	1	115	Merošina
-	1	-	-	-	-	-	-	13	Ražanj
-	1	-	-	-	-	-	1	90	Svrljig
-	27	-	-	-	-	-	70	754	Pirotska oblast
-	*8*	-	-	-	-	-	*15*	*508*	*Pirot*
-	1	-	-	-	-	-	3	121	Babušnica
-	15	-	-	-	-	-	3	94	Bela Palanka
-	3	-	-	-	-	-	49	31	Dimitrovgrad
3	20	-	-	-	-	-	22	1518	Podunavska oblast
3	*8*	-	-	-	-	-	*16*	*826*	*Smederevo*
-	2	-	-	-	-	-	1	312	Velika Plana
-	10	-	-	-	-	-	5	380	Smederevska Palanka
1	46	-	-	-	-	-	5	1131	**Pčinjska oblast**
-	*14*	-	-	-	-	-	*1*	*407*	*Grad Vranje*
-	13	-	-	-	-	-	1	353	*Vranje*
-	1	-	-	-	-	-	-	54	*Vranjska Banja*
-	-	-	-	-	-	-	-	65	Bosilegrad
-	17	-	-	-	-	-	2	214	Bujanovac
-	7	-	-	-	-	-	1	175	Vladičin Han
-	2	-	-	-	-	-	1	56	Preševo
1	5	-	-	-	-	-	-	180	Surdulica
-	1	-	-	-	-	-	-	34	Trgovište
-	87	-	-	-	-	-	9	371	**Toplička oblast**
-	*56*	-	-	-	-	-	*6*	*123*	*Prokuplje*
-	2	-	-	-	-	-	-	49	Blace
-	20	-	-	-	-	-	3	92	Žitorađa
-	9	-	-	-	-	-	-	107	Kuršumlija
...	...	...	...	...	...	...	...	...	Region Kosovo i Metohija

КАРТОГРАМИ

MAPS

СТОПЕ НАТАЛИТЕТА И СТОПЕ УКУПНОГ ФЕРТИЛИТЕТА У РЕПУБЛИЦИ СРБИЈИ, 2021.
BIRTH RATES AND TOTAL FERTILITY RATES IN THE REPUBLIC OF SERBIA, 2021

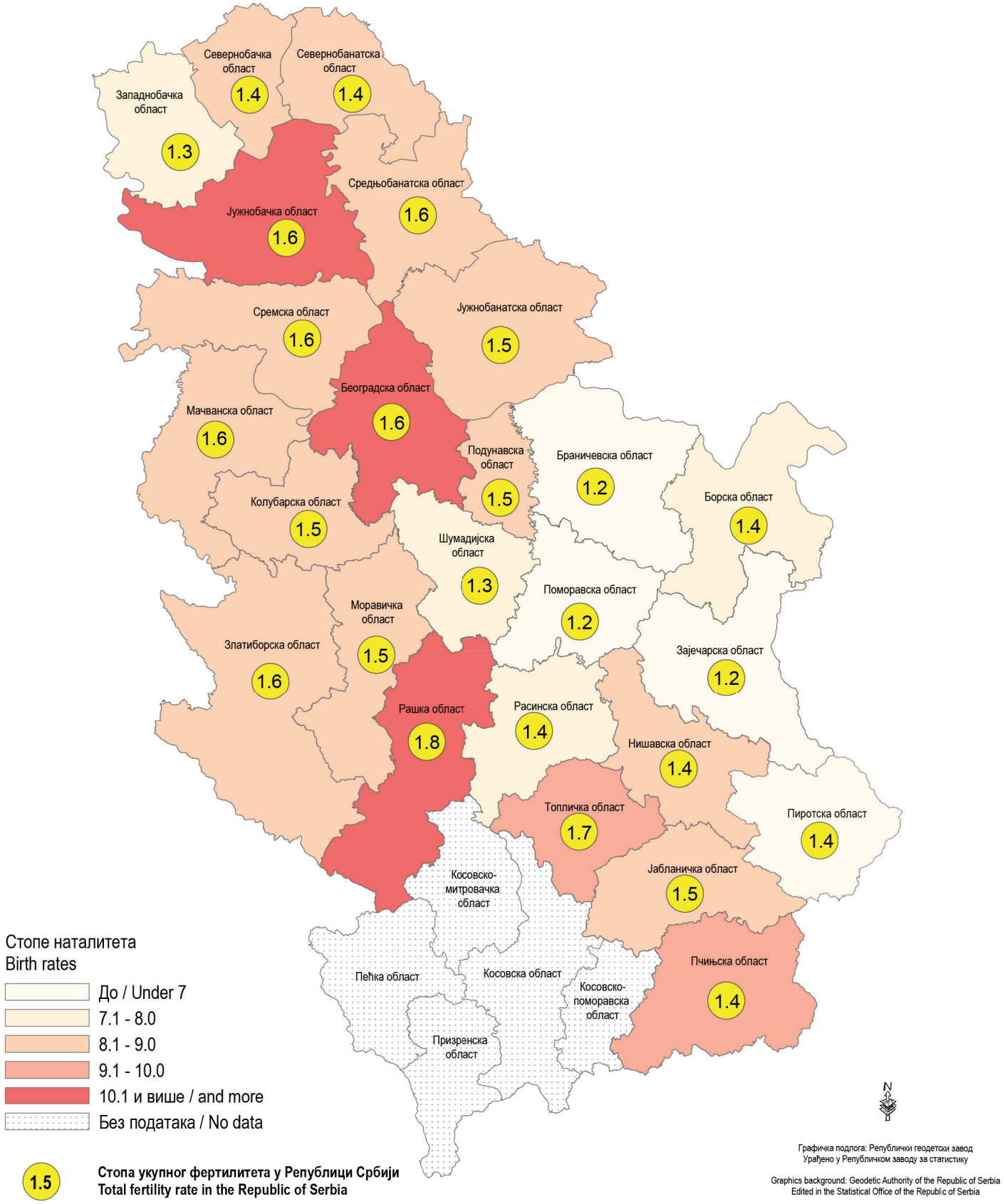

СМРТНОСТ СТАНОВНИШТВА У РЕПУБЛИЦИ СРБИЈИ, 2021.
DEATHS IN THE REPUBLIC OF SERBIA, 2021

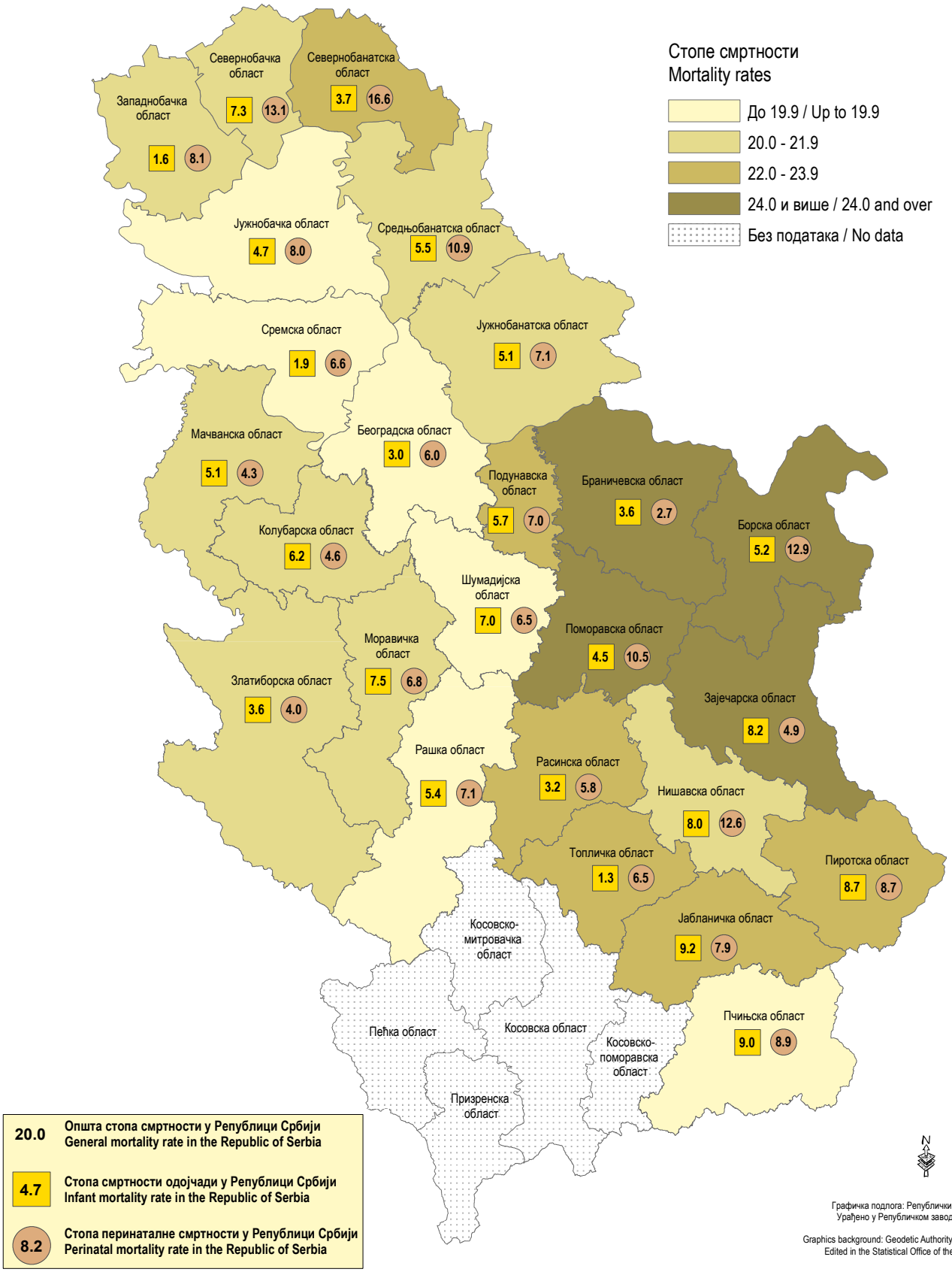

УМРЛИ НАСИЛНОМ СМРЋУ У РЕПУБЛИЦИ СРБИЈИ, 2021.
DEATHS BY VIOLENCE IN THE REPUBLIC OF SERBIA, 2021

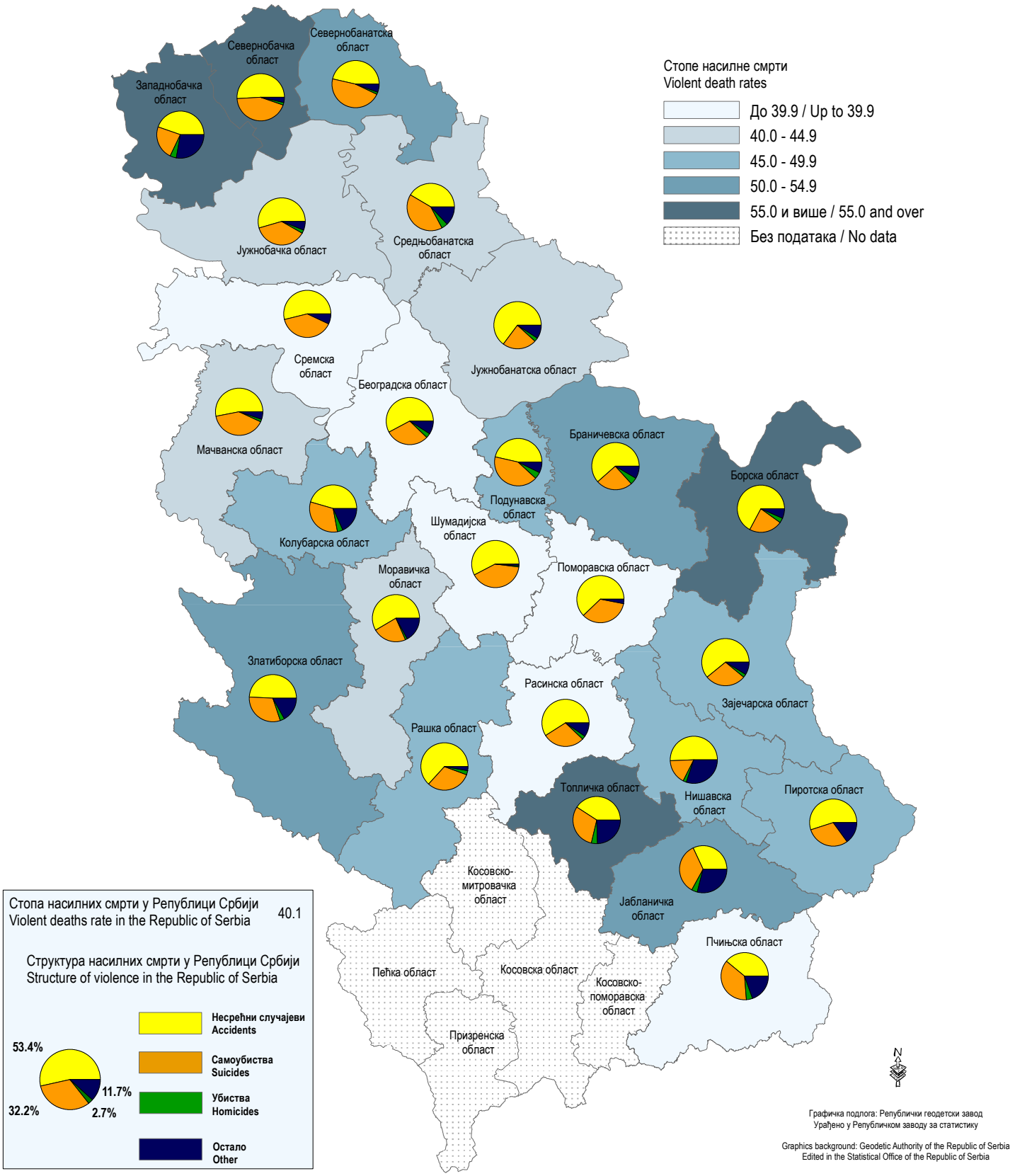

РАЗВЕДЕНИ БРАКОВИ НА 1000 ЗАКЉУЧЕНИХ У РЕПУБЛИЦИ СРБИЈИ, 2021.
DIVORCES PER 1000 MARRIAGES IN THE REPUBLIC OF SERBIA, 2021

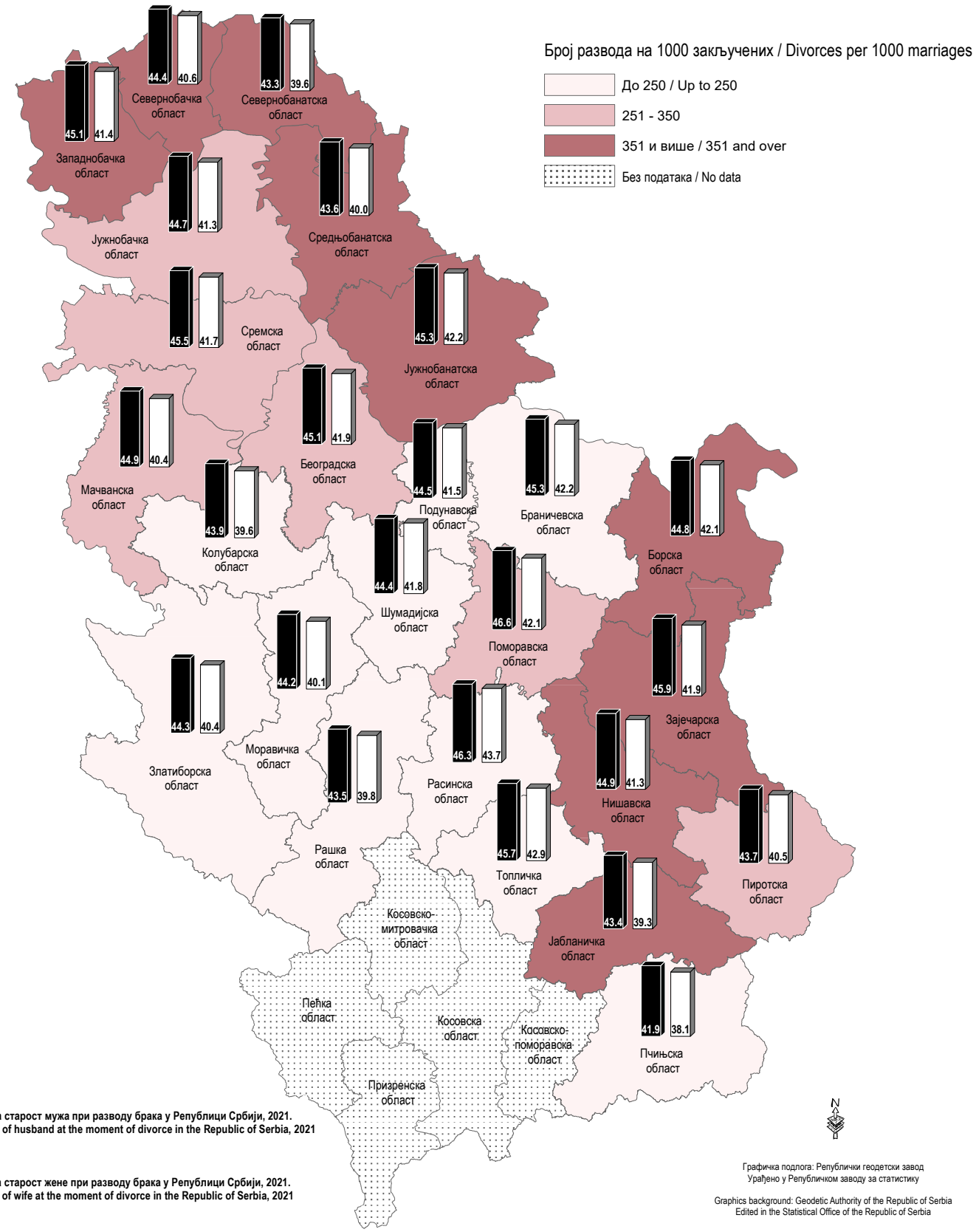

Одсек за комуникацију и информисање
Тел.: 011/2401-284
Имејл: stat@stat.gov.rs

Библиотека
Тел.: 011/2412-922, лок. 251
Имејл: biblioteka@stat.gov.rs

Број страна: 387
Тираж: 40

Communication and Information section
Phone: +38111 2401284
Email: stat@stat.gov.rs

Library
Phone: +38111 2412922, ext. 251
Email: biblioteka@stat.gov.rs

Number of pages: 387
Circulation: 40 copies

CIP - Каталогизација у публикацији
Народна библиотека Србије, Београд

311+314(497.11)

ДЕМОГРАФСКА статистика / Републички завод за статистику = Demographic Yearbook / Statistical office of the Republic of Serbia; одговара Миладин Ковачевић. - 1956- . - Београд : Републички завод за статистику, 1956- (Београд : Републички завод за статистику). - 29 cm

Годишње.
ISSN 0084-4357 = Демографска статистика
COBISS.SR-ID 16204034