




Високо образовање 2020/2021.



Република Србија
Републички завод за статистику

ISBN 978-86-6161-209-1

Високо образовање 2020/2021.

Београд, 2021.

Високо образовање 2020/2021.

Издавач: Републички завод за статистику, Београд, Милана Ракића 5

Одговара: др Миладин Ковачевић, директор

Редакција

Руководилац: Душан Гавриловић

Чланови: Јелена Здравковић, Катарина Станчић и Мирјана Поповић

Рукопис припремиле: Јасмина Крстић, Тамара Ергић, Катарина Бакалић, Маја Тошић, Милена Аћимовић Крстић и
Татјана Жарић

Дизајн и припрема за штампу: Одељење за развој, припрему и визуелизацију статистичких аутпута

Лектура: Емилија Видановић

ПРЕДГОВОР

Високо образовање је делатност од посебног значаја за Републику Србију и део је међународног, а посебно европског, образовног, научног, односно уметничког простора. Остварује се путем академских и струковних студија, на основу одобрених, односно акредитованих студијских програма за стицање високог образовања.

Подаци о високом образовању су резултат редовних годишњих истраживања која се спроводе у свим високошколским установама и прикупљени су путем индивидуалних упитника. За уписане студенте то је „Статистички извештај о упису студената“ (образац ШВ-20), за дипломиране студенте „Статистички извештај за студенте који су завршили студије на високошколским институцијама“ (образац ШВ-50) и за наставно особље „Извештај о наставном особљу и структури високошколских установа“ (образац ШВ-21).

Поред ове публикације, податке о високом образовању садрже и „Статистички годишњак Републике Србије“, „Општине и региони у Републици Србији“, „Статистички календар Републике Србије“ и пригодне публикације које објављује Републички завод за статистику.

У Београду, 2021.

Директор

Др Миладин Ковачевић



САДРЖАЈ

Предговор	3
Методолошка објашњења	7
I. УПИСАНИ СТУДЕНТИ	
1.1. Студенти према полу, начину финансирања и степену студија	12
1.2. Студенти према полу, начину финансирања и подручјима образовања	14
1.3. Уписани студенти на универзитетима, факултетима, академијама и високим школама према врсти студија	16
1.4. Студенти према подручјима образовања и универзитетима	22
1.5. Уписани студенти према начину финансирања и полу	30
1.6. Студенти према претходно завршеној средњој школи	36
1.7. Студенти по универзитетима	41
1.8. Студенти по националној припадности	42
1.9. Студенти страни држављани	50
1.10. Студенти по годинама старости и полу	54
1.11. Студенти према брачном статусу	56
1.12. Студенти према начину издржавања током студија	57
1.13. Студенти према главном начину издржавања током студија	58
1.14. Да ли студент издржава друга лица?	59
1.15. Студенти према типу смештаја за време студирања	60
1.16. Студенти према школској спреми оца и мајке	61
1.17. Радни статус студента и родитеља/издржаваоца	62
1.18. Студенти у високим школама, факултетима и академијама по општинама	63
1.19. Студенти према пребивалишту	65
II. ДИПЛОМИРАНИ СТУДЕНТИ	
2.1. Студенти према полу, начину финансирања и степену студија	74
2.2. Студенти према начину финансирања и подручјима образовања	76
2.3. Студенти према факултетима, универзитетима и подручјима образовања	78
2.4. Дипломирани студенти према начину финансирања и полу	85
2.5. Дипломирани студенти према претходно завршеној средњој школи	90
2.6. Студенти по универзитетима	92
2.7. Студенти по националној припадности	94
2.8. Студенти страни држављани	102
2.9. Студенти по годинама старости и полу	103
2.10. Студенти према начину издржавања током студија	105
2.11. Студенти према типу смештаја за време студирања	106
2.12. Мобилност студената	107
2.13. Студенти на високим школама, факултетима и академијама по полу, степену студија по регионима, областима и општинама	108
III. НАСТАВНО ОСОБЉЕ	
3.1. Наставно особље према универзитетима и факултетима	112
3.2. Наставно особље према звањима и дужини радног времена	122



СТАТИСТИКА ВИСОКОГ ОБРАЗОВАЊА

ПРАВНИ ОСНОВ

Истраживања се спроводе на основу Закона о званичној статистици („Службени гласник РС“, број 104/2009), који је донела Влада.

МЕТОДОЛОШКЕ ОСНОВЕ

Циљ и садржај статистичких истраживања

Задатак статистике високог образовања је да прикупља, обрађује и публикује податке о универзитетима, факултетима, академијама и високим школама и студијским програмима, врсти и степену студија, студентима уписаним и дипломираним на свим степенима студија (студије првог, другог и трећег степена) и наставном особљу по основним обележјима.

Истраживања из области статистике високог образовања се спроводе у годишњој периодици и обезбеђују податке о броју и територијалној дистрибуцији високошколских институција, облику својине, степенима студија које организују и врсти студијских програма, о студентима који су уписали односно завршили одређени степен студија према полу, старости, претходно завршеној школи, начину финансирања током студија, социоекономском статусу студента, о мобилности студената, као и податке о наставном особљу.

Извори података

Подаци о уписаним и дипломираним студентима прикупљају се путем индивидуалних статистичких упитника „Статистички извештај о упису студената“ (образац ШВ-20) и „Статистички извештај за студенте који су завршили студије на високошколским институцијама“ (образац ШВ-50).

Подаци о наставном особљу на високошколским установама прикупљају се путем збирног извештаја „Извештај о наставном особљу и структури високошколских установа“ (образац ШВ-21), који попуњавају све високошколске установе.

Обухват истраживања

Обухват истраживањима из области високог образовања је потпун. Годишњим истраживањима о уписаним студентима (ШВ-20) и о дипломираним студентима (ШВ-50) обухваћени су сви студенти уписани на све степене студија у текућој школској години односно сви студенти који су завршили одређени степен студија у календарској години на свим високим школама, факултетима и академијама без обзира на својински статус. Истраживањем о уписаним студентима нису обухваћени апсолвенти (не уписују годину студија).

Годишњим истраживањем о наставном особљу и структури високошколске установе (ШВ-21) обухваћени су сви наставници и сарадници у наставно-образовном процесу без обзира на врсту радног односа и трајање радног времена.

Извештајне јединице

Извештајне јединице за истраживања у области високог образовања су све високошколске установе – универзитети, факултети, академије уметности, високе школе, као и Академије струковних студија, без обзира на својински статус.

Обавезност давања података

Извештајне јединице су дужне да дају тачне, комплетне и ажурне податке, који по садржини и облику одговарају захтевима званичне статистике. Обавеза давања података темељи се на члану 26, а казнене одредбе за одбијање давања података или давање непотпуних и нетачних података на члану 52. Закона о званичној статистици („Службени гласник РС“, број 104/2009).

Обавеза заштите индивидуалних података

Подаци добијени од извештајних јединица представљају службену тајну, користе се искључиво у статистичке сврхе и не могу се објављивати нити стављати на располагање корисницима. Подаци агрегирани према територији, степену студија, својинском статусу, начину финансирања и сл. могу бити доступни екстерним корисницима.

Објашњење основних појмова и обележја

Високошколске установе су образовне установе у којима се обавља наставно-научни процес с циљем припремања и оспособљавања стручњака за рад у одговарајућим областима, према посебно прописаним наставним плановима и програмима. Делатност високог образовања обављају следеће високошколске установе: универзитет; факултет, односно уметничка академија у саставу универзитета; академија струковних студија и висока школа струковних студија.

Универзитет, факултет, академија, академија струковних студија и висока школа струковних студија су самосталне високошколске установе. Факултет, односно уметничка академија је високошколска установа у саставу универзитета која остварује академске студијске програме и развија научноистраживачки, стручни, односно уметнички рад у једној или више области. Факултет, односно уметничка академија може остваривати и струковне студијске програме.

Делатност високог образовања остварује се путем академских и струковних студија, на основу одобрених, односно акредитованих студијских програма за стицање високог образовања.

На академским студијама изводе се академски студијски програми којима се студенти оспособљавају за развој и примену научних, стручних и уметничких достигнућа.

На струковним студијама изводе се струковни студијски програми којима се студенти оспособљавају за примену знања и вештина потребних за укључивање у радни процес.

Студије првог степена су основне академске студије, основне струковне студије и специјалистичке струковне студије.

Студије другог степена су мастер академских студија, мастер струковних студија и специјалистичке академске студије. Због међународне упоредивости, за потребе статистике посебно су у другом степену приказане интегрисане академске студије.

Интегрисане академске студије организују се интегрисано у оквиру основних и мастер академских студија, тако да се њиховим завршетком стиче 360 ЕСПБ.

Студије трећег степена су докторске академске студије.

Посебно се приказују студенти који студирају по старом наставном програму академских студија на првом и другом степену студија.

Мобилност у високом образовању је усмерена на уклањање баријера у протоку знања и представља кључни елемент европске стратегије која треба да допринесе личном и професионалном развоју студента и да му пружи вештине које су му потребне у будућности. Евростат дефинише две врсте мобилности:

1. уписивање студија у иностранству, односно у држави различитој од оне у којој је стечено средње образовање, ради стицања дипломе, и
2. привремени одлазак у иностранство ради похађања студијских програма или обука који су истог нивоа као и студије које студира у земљи.

Да би се студент сматрао мобилним мора провести најмање три месеца у иностранству или да му програм који похађа у иностранству обезбеђује најмање 15 ЕСПБ.



Усаглашеност са међународним препорукама, стандардима и праксом

Методологија високог образовања је усаглашена са међународним статистичким стандардима и обезбеђује приказивање података о високом образовању према Међународној класификацији образовања (ISCED-2013, нивои 5–8).

Ниво репрезентативности података

Када је реч о територијалној репрезентативности, подаци се прикупљају на нивоу општина – према седишту високошколске установе, управних округа, АП Војводине и за Републику Србију. Агрегирање података објављено је према факултетима у оквиру универзитета, облику својине, пољима образовања, начину финансирања и степену студија.

Публиковање резултата

Статистички подаци о уписаним и дипломираним студентима прикупљају се од 1945. године, а од 1951. до 2003. године објављивани су у билтенима Савезног завода за статистику под називом *Високе школе*.

Резултати спроведених истраживања из области високог образовања публикују се, осим у овој публикацији, и у „Статистичком годишњаку Републике Србије“, публикацији „Општине и региони у Републици Србији“, у „Статистичком календару Републике Србије“ и у пригодним публикацијама које објављује Републички завод за статистику.

Објашњење знакова	
-	= нема појаве
...	= не располаже се податком
0	= податак је мањи од 0,5 од дате јединице мере
0,0	= податак је мањи од 0,05 од дате јединице мере
п	= просек
1)	= ознака за напомену у табели
()	= непотпун, односно недовољно проверен податак

Уписани студенти



1

1.1. Студенти према полу, начину финансирања и степену студија

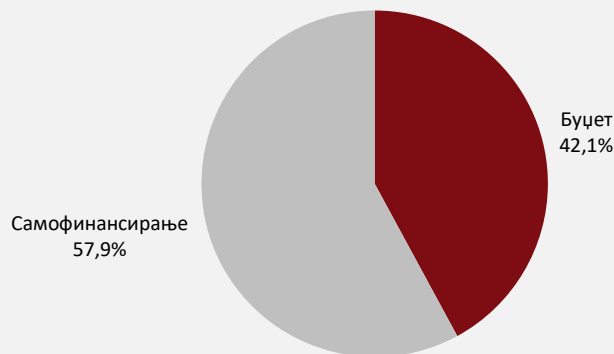
	Студенти								
	укупно			буџет			самофинансирајући		
	свега	мушкарци	жене	свега	мушкарци	жене	свега	мушкарци	жене
РЕПУБЛИКА СРБИЈА	242550	103123	139427	102068	40035	62033	140482	63088	77394
Студије I степена	179913	79052	100861	77091	31027	46064	102822	48025	54797
Основне академске студије	142916	60420	82496	61963	24019	37944	80953	36401	44552
Основне струковне студије	36435	18370	18065	15121	7003	8118	21314	11367	9947
Специјалистичке струковне студије	562	262	300	7	5	2	555	257	298
Студије II степена	51221	19269	31952	22305	7950	14355	28916	11319	17597
Мастер академске студије	27345	11516	15829	10551	4603	5948	16794	6913	9881
Мастер струковне студије	4303	1994	2309	192	128	64	4111	1866	2245
Специјалистичке академске студије	746	210	536	2	-	2	744	210	534
Интегрисане студије	18827	5549	13278	11560	3219	8341	7267	2330	4937
Студије III степена	11366	4784	6582	2672	1058	1614	8694	3726	4968
Докторске академске студије	11366	4784	6582	2672	1058	1614	8694	3726	4968
Стари програм	50	18	32	-	-	-	50	18	32
Стари програм	50	18	32	-	-	-	50	18	32
СРБИЈА – СЕВЕР	192278	82238	110040	75135	29167	45968	117143	53071	64072
Студије I степена	143235	63158	80077	56750	22441	34309	86485	40717	45768
Основне академске студије	117020	49601	67419	47595	18164	29431	69425	31437	37988
Основне струковне студије	25717	13334	12383	9154	4277	4877	16563	9057	7506
Специјалистичке струковне студије	498	223	275	1	-	1	497	223	274
Студије II степена	39888	15246	24642	16384	5935	10449	23504	9311	14193
Мастер академске студије	22424	9573	12851	8302	3676	4626	14122	5897	8225
Мастер струковне студије	2677	1301	1376	28	19	9	2649	1282	1367
Специјалистичке академске студије	746	210	536	2	-	2	744	210	534
Интегрисане студије	14041	4162	9879	8052	2240	5812	5989	1922	4067
Студије III степена	9143	3830	5313	2001	791	1210	7142	3039	4103
Докторске академске студије	9143	3830	5313	2001	791	1210	7142	3039	4103
Стари програм	12	4	8	-	-	-	12	4	8
Стари програм	12	4	8	-	-	-	12	4	8
Београдски регион	140117	59012	81105	49651	18643	31008	90466	40369	50097
Студије I степена	103759	44782	58977	36838	14032	22806	66921	30750	36171
Основне академске студије	83447	34131	49316	30513	11066	19447	52934	23065	29869
Основне струковне студије	19863	10462	9401	6324	2966	3358	13539	7496	6043
Специјалистичке струковне студије	449	189	260	1	-	1	448	189	259
Студије II степена	28986	11211	17775	11327	4017	7310	17659	7194	10465
Мастер академске студије	16420	6905	9515	5099	2256	2843	11321	4649	6672
Мастер струковне студије	1906	1122	784	23	18	5	1883	1104	779
Специјалистичке академске студије	699	203	496	1	-	1	698	203	495
Интегрисане студије	9961	2981	6980	6204	1743	4461	3757	1238	2519
Студије III степена	7371	3018	4353	1486	594	892	5885	2424	3461
Докторске академске студије	7371	3018	4353	1486	594	892	5885	2424	3461
Стари програм	1	1	-	-	-	-	1	1	-
Стари програм	1	1	-	-	-	-	1	1	-
Регион Војводине	52161	23226	28935	25484	10524	14960	26677	12702	13975
Студије I степена	39476	18376	21100	19912	8409	11503	19564	9967	9597
Основне академске студије	33573	15470	18103	17082	7098	9984	16491	8372	8119
Основне струковне студије	5854	2872	2982	2830	1311	1519	3024	1561	1463
Специјалистичке струковне студије	49	34	15	-	-	-	49	34	15
Студије II степена	10902	4035	6867	5057	1918	3139	5845	2117	3728
Мастер академске студије	6004	2668	3336	3203	1420	1783	2801	1248	1553
Мастер струковне студије	771	179	592	5	1	4	766	178	588
Специјалистичке академске студије	47	7	40	1	-	1	46	7	39
Интегрисане студије	4080	1181	2899	1848	497	1351	2232	684	1548
Студије III степена	1772	812	960	515	197	318	1257	615	642
Докторске академске студије	1772	812	960	515	197	318	1257	615	642
Стари програм	11	3	8	-	-	-	11	3	8
Стари програм	11	3	8	-	-	-	11	3	8



1.1. Студенти према полу, начину финансирања и степену студија (наставак)

	Студенти								
	укупно			буџет			самофинансирајући		
	свега	мушкарци	жене	свега	мушкарци	жене	свега	мушкарци	жене
СРБИЈА – ЈУГ	50272	20885	29387	26933	10868	16065	23339	10017	13322
Студије I степена	36678	15894	20784	20341	8586	11755	16337	7308	9029
Основне академске студије	25896	10819	15077	14368	5855	8513	11528	4964	6564
Основне струковне студије	10718	5036	5682	5967	2726	3241	4751	2310	2441
Специјалистичке струковне студије	64	39	25	6	5	1	58	34	24
Студије II степена	11333	4023	7310	5921	2015	3906	5412	2008	3404
Мастер академске студије	4921	1943	2978	2249	927	1322	2672	1016	1656
Мастер струковне студије	1626	693	933	164	109	55	1462	584	878
Интегрисане студије	4786	1387	3399	3508	979	2529	1278	408	870
Студије III степена	2223	954	1269	671	267	404	1552	687	865
Докторске академске студије	2223	954	1269	671	267	404	1552	687	865
Стари програм	38	14	24	-	-	-	38	14	24
Стари програм	38	14	24	-	-	-	38	14	24
Регион Шумадије и Западне Србије	24077	9172	14905	12789	4778	8011	11288	4394	6894
Студије I степена	18348	7186	11162	10241	3951	6290	8107	3235	4872
Основне академске студије	11800	4350	7450	6479	2417	4062	5321	1933	3388
Основне струковне студије	6536	2827	3709	3756	1529	2227	2780	1298	1482
Специјалистичке струковне студије	12	9	3	6	5	1	6	4	2
Студије II степена	4716	1580	3136	2231	717	1514	2485	863	1622
Мастер академске студије	2034	742	1292	859	335	524	1175	407	768
Мастер струковне студије	1144	454	690	159	107	52	985	347	638
Интегрисане студије	1538	384	1154	1213	275	938	325	109	216
Студије III степена	975	392	583	317	110	207	658	282	376
Докторске академске студије	975	392	583	317	110	207	658	282	376
Стари програм	38	14	24	-	-	-	38	14	24
Стари програм	38	14	24	-	-	-	38	14	24
Регион Јужне и Источне Србије	26195	11713	14482	14144	6090	8054	12051	5623	6428
Студије I степена	18330	8708	9622	10100	4635	5465	8230	4073	4157
Основне академске студије	14096	6469	7627	7889	3438	4451	6207	3031	3176
Основне струковне студије	4182	2209	1973	2211	1197	1014	1971	1012	959
Специјалистичке струковне студије	52	30	22	-	-	-	52	30	22
Студије II степена	6617	2443	4174	3690	1298	2392	2927	1145	1782
Мастер академске студије	2887	1201	1686	1390	592	798	1497	609	888
Мастер струковне студије	482	239	243	5	2	3	477	237	240
Интегрисане студије	3248	1003	2245	2295	704	1591	953	299	654
Студије III степена	1248	562	686	354	157	197	894	405	489
Докторске академске студије	1248	562	686	354	157	197	894	405	489
Регион Косово и Метохија

Уписани студенти према начину финансирања



1.2. Студенти према полу, начину финансирања и подручјима образовања

	Укупно			Финансирани из буџета			Подручје образовања					
							образовање		уметност и хуманистичке науке		друштвене науке, новинарство и информисање	
	свега	мушкарци	жене	свега	мушкарци	жене	свега	жене	свега	жене	свега	жене
РЕПУБЛИКА СРБИЈА	242550	103123	139427	102068	40035	62033	12868	10706	25309	16855	27403	18174
Државни универзитети	175629	70747	104882	87818	33524	54294	9162	7571	20168	14034	18665	12748
Приватни универзитети	29034	13629	15405	-	-	-	593	356	2234	1463	7097	4527
Државне високе школе/Академије струковних студија	32425	15839	16586	14250	6511	7739	3113	2779	2337	1120	959	554
Приватне високе школе	5462	2908	2554	-	-	-	-	-	570	238	682	345
СРБИЈА – СЕВЕР	192278	82238	110040	75135	29167	45968	9427	7579	21600	14140	23438	15598
Државни универзитети	138335	55870	82465	66407	25157	41250	7166	5791	16770	11552	16071	10932
Приватни универзитети	26844	12642	14202	-	-	-	437	202	2028	1306	6732	4322
Државне високе школе/Академије струковних студија	21969	10979	10990	8728	4010	4718	1824	1586	2232	1044	121	91
Приватне високе школе	5130	2747	2383	-	-	-	-	-	570	238	514	253
Београдски регион	140117	59012	81105	49651	18643	31008	6237	4933	17693	11690	18526	12336
Државни универзитети	98461	38040	60421	43452	15761	27691	5983	4880	13892	9507	13112	8865
Приватни универзитети	20287	9781	10506	-	-	-	254	53	1784	1164	4779	3127
Академије струковних студија	16428	8563	7865	6199	2882	3317	-	-	1447	781	121	91
Приватне високе школе	4941	2628	2313	-	-	-	-	-	570	238	514	253
Регион Војводине	52161	23226	28935	25484	10524	14960	3190	2646	3907	2450	4912	3262
Државни универзитети	39874	17830	22044	22955	9396	13559	1183	911	2878	2045	2959	2067
Приватни универзитети	6557	2861	3696	-	-	-	183	149	244	142	1953	1195
Државне високе школе	5541	2416	3125	2529	1128	1401	1824	1586	785	263	-	-
Приватне високе школе	189	119	70	-	-	-	-	-	-	-	-	-
СРБИЈА – ЈУГ	50272	20885	29387	26933	10868	16065	3441	3127	3709	2715	3965	2576
Државни универзитети	37294	14877	22417	21411	8367	13044	1996	1780	3398	2482	2594	1816
Приватни универзитети	2190	987	1203	-	-	-	156	154	206	157	365	205
Академије струковних студија	10456	4860	5596	5522	2501	3021	1289	1193	105	76	838	463
Приватне високе школе	332	161	171	-	-	-	-	-	-	-	168	92
Регион Шумадије и Западне Србије	24077	9172	14905	12789	4778	8011	2683	2487	2083	1575	2277	1356
Државни универзитети	16114	5993	10121	9481	3474	6007	1399	1285	1805	1373	1329	839
Приватни универзитети	1273	464	809	-	-	-	156	154	206	157	161	93
Академије струковних студија	6362	2557	3805	3308	1304	2004	1128	1048	72	45	620	332
Приватне високе школе	328	158	170	-	-	-	-	-	-	-	167	92
Регион Јужне и Источне Србије	26195	11713	14482	14144	6090	8054	758	640	1626	1140	1688	1220
Државни универзитети	21180	8884	12296	11930	4893	7037	597	495	1593	1109	1265	977
Приватни универзитети	917	523	394	-	-	-	-	-	-	-	204	112
Академије струковних студија	4094	2303	1791	2214	1197	1017	161	145	33	31	218	131
Приватне високе школе	4	3	1	-	-	-	-	-	-	-	1	-
Регион Косово и Метохија



Подручје образовања														
пословање, администрација и право		природне науке, математика и статистика		информационе и комуникационе технологије		инжењерство, производња и грађевинарство		пољопривреда, шумарство, рибарство и ветеринарство		здравство и социјална заштита		услуге		
свега	жене	свега	жене	свега	жене	свега	жене	свега	жене	свега	жене	свега	жене	
38215	23837	15531	10371	23061	7114	47868	19314	7143	3677	27988	20506	17164	8873	РЕПУБЛИКА СРБИЈА
23977	15697	15104	10087	12896	4882	39311	16750	6672	3488	21226	15467	8448	4158	Државни универзитети
9056	4831	409	276	3748	969	1172	314	66	24	1037	751	3622	1894	Приватни универзитети
4630	3064	18	8	5078	992	7385	2250	405	165	3902	2993	4598	2661	Државне високе школе/Академије струковних студија
552	245	-	-	1339	271	-	-	-	-	1823	1295	496	160	Приватне високе школе
28222	17251	13101	8564	18211	5730	37471	15300	6522	3407	20923	15428	13363	7043	СРБИЈА – СЕВЕР
16336	10448	12692	8288	10121	4038	30974	13457	6399	3357	15584	11439	6222	3163	Државни универзитети
8070	4352	409	276	3489	857	1071	296	66	24	988	723	3554	1844	Приватни универзитети
3337	2244	-	-	3353	605	5426	1547	57	26	2528	1971	3091	1876	Државне високе школе/Академије струковних студија
479	207	-	-	1248	230	-	-	-	-	1823	1295	496	160	Приватне високе школе
20897	12629	7644	4972	11807	3611	26375	10977	4745	2427	15740	11614	10453	5916	Београдски регион
11689	7364	7349	4778	4419	2067	20974	9369	4676	2396	11447	8391	4920	2804	Државни универзитети
6295	3419	295	194	3262	805	955	262	12	5	80	69	2571	1408	Приватни универзитети
2509	1675	-	-	2883	509	4446	1346	57	26	2390	1859	2575	1578	Академије струковних студија
404	171	-	-	1243	230	-	-	-	-	1823	1295	387	126	Приватне високе школе
7325	4622	5457	3592	6404	2119	11096	4323	1777	980	5183	3814	2910	1127	Регион Војводине
4647	3084	5343	3510	5702	1971	10000	4088	1723	961	4137	3048	1302	359	Државни универзитети
1775	933	114	82	227	52	116	34	54	19	908	654	983	436	Приватни универзитети
828	569	-	-	470	96	980	201	-	-	138	112	516	298	Државне високе школе
75	36	-	-	5	-	-	-	-	-	-	-	109	34	Приватне високе школе
9993	6586	2430	1807	4850	1384	10397	4014	621	270	7065	5078	3801	1830	СРБИЈА – ЈУГ
7641	5249	2412	1799	2775	844	8337	3293	273	131	5642	4028	2226	995	Државни универзитети
986	479	-	-	259	112	101	18	-	-	49	28	68	50	Приватни универзитети
1293	820	18	8	1725	387	1959	703	348	139	1374	1022	1507	785	Академије струковних студија
73	38	-	-	91	41	-	-	-	-	-	-	-	-	Приватне високе школе
3950	2716	1288	998	2454	767	3833	1235	413	190	3542	2585	1554	996	Регион Шумадије и Западне Србије
2938	2086	1288	998	1165	378	2822	858	273	131	2119	1535	976	638	Државни универзитети
374	215	-	-	259	112	-	-	-	-	49	28	68	50	Приватни универзитети
568	378	-	-	939	236	1011	377	140	59	1374	1022	510	308	Академије струковних студија
70	37	-	-	91	41	-	-	-	-	-	-	-	-	Приватне високе школе
6043	3870	1142	809	2396	617	6564	2779	208	80	3523	2493	2247	834	Регион Јужне и Источне Србије
4703	3163	1124	801	1610	466	5515	2435	-	-	3523	2493	1250	357	Државни универзитети
612	264	-	-	-	-	101	18	-	-	-	-	-	-	Приватни универзитети
725	442	18	8	786	151	948	326	208	80	-	-	997	477	Академије струковних студија
3	1	-	-	-	-	-	-	-	-	-	-	-	-	Приватне високе школе
...	Регион Косово и Метохија

1.3. Уписани студенти на универзитетима, факултетима, академијама и високим школама према врсти студија

	Студенти									
	укупно	основних академских студија	основних струковних студија	специјалистичких струковних студија	мастер академских студија	мастер струковних студија	специјалистичких академских студија	интегрисаних академских студија	докторских студија	стари програм
РЕПУБЛИКА СРБИЈА	242550	142916	36435	562	27345	4303	746	18827	11366	50
СРБИЈА – СЕВЕР	192278	117020	25717	498	22424	2677	746	14041	9143	12
Београдски регион	140117	83447	19863	449	16420	1906	699	9961	7371	1
Државни универзитети	98461	65090	589	85	14911	-	698	9961	7126	1
Криминалистичко-полицијски универзитет	1061	655	128	-	206	-	49	-	23	-
Универзитет одбране	943	655	-	-	-	-	6	206	76	-
Универзитет у Београду	93706	62105	461	85	14132	-	627	9755	6541	-
Архитектонски факултет	1679	821	-	-	384	-	28	304	142	-
Београдски универзитет - интердисциплинарне студије	507	-	-	-	404	-	-	-	103	-
Биолошки факултет	1890	1303	-	-	172	-	37	-	378	-
Православни богословски факултет	1397	1132	-	-	205	-	-	-	60	-
Факултет ветеринарске медицине	1531	-	-	-	-	-	69	1333	129	-
Географски факултет	1729	1451	-	-	146	-	-	-	132	-
Грађевински факултет	2830	1956	-	-	728	-	30	-	116	-
Економски факултет	7419	6035	-	-	1277	-	-	-	107	-
Електротехнички факултет	5130	3756	-	-	1057	-	-	-	317	-
Математички факултет	2419	1868	-	-	382	-	-	-	169	-
Машински факултет	4167	2544	-	-	1365	-	-	-	258	-
Медицински факултет	5733	41	-	37	98	-	51	4474	1032	-
Пољопривредни факултет	4243	3490	-	-	505	-	22	-	226	-
Правни факултет	8333	6572	-	-	1499	-	-	-	262	-
Рударско-геолошки факултет	1416	1026	-	-	257	-	-	-	133	-
Саобраћајни факултет	2295	1938	-	-	284	-	-	-	73	-
Стоматолошки факултет	1595	-	55	-	-	-	-	1462	78	-
Технолошко-металуршки факултет	2159	1680	-	-	265	-	-	-	214	-
Учитељски факултет	2381	1874	-	-	453	-	-	-	54	-
Факултет безбедности	2303	2161	-	3	106	-	-	-	33	-
Факултет за специјалну едукацију и рехабилитацију	2136	1747	-	-	276	-	-	-	113	-
Факултет за физичку хемију	607	390	-	44	65	-	-	-	108	-
Факултет организационих наука	6434	4690	-	-	1383	-	73	-	288	-
Факултет политичких наука	3896	2828	-	-	762	-	-	-	306	-
Факултет спорта и физичког васпитања	1504	902	405	1	122	-	-	-	74	-
Фармацеутски факултет	2689	-	-	-	-	-	317	2143	229	-
Физички факултет	650	449	-	-	97	-	-	-	104	-
Филозофски факултет	4184	3339	-	-	599	-	-	-	246	-
Филолошки факултет	7896	6239	-	-	901	-	-	-	756	-
Хемијски факултет	1016	650	-	-	115	-	-	39	212	-
Шумарски факултет	1538	1223	1	-	225	-	-	-	89	-
Универзитет уметности	2751	1675	-	-	573	-	16	-	486	1
Интердисциплинарне студије Универзитета уметности	125	-	-	-	47	-	-	-	78	-
Факултет драмских уметности	573	335	-	-	121	-	-	-	116	1
Факултет ликовних уметности	321	209	-	-	56	-	-	-	56	-
Факултет музичке уметности	937	573	-	-	193	-	16	-	155	-
Факултет примењених уметности	795	558	-	-	156	-	-	-	81	-



1.3. Уписани студенти на универзитетима, факултетима, академијама и високим школама према врсти студија (наставак)

	Студенти									
	укупно	основних академских студија	основних струковних студија	специјалистичких струковних студија	мастер академских студија	мастер струковних студија	специјалистичких академских студија	интегрисаних академских студија	докторских студија	стари програм
Приватни универзитети	20287	18357	175	-	1509	-	1	-	245	-
Алфа БК универзитет	930	928	-	-	2	-	-	-	-	-
Академија уметности	215	213	-	-	2	-	-	-	-	-
Факултет информационих технологија, Факултет за математику и рачунарске науке, Факултет за финансије, банкарство и ревизију, Факултет за стране језике и Факултет за менаџмент у спорту	715	715	-	-	-	-	-	-	-	-
Универзитет „Educons“	285	273	-	-	12	-	-	-	-	-
Факултет за пројектни и иновациони менаџмент	285	273	-	-	12	-	-	-	-	-
Универзитет „Мегатренд“	2018	1908	8	-	56	-	1	-	45	-
Геоекономски факултет	115	108	-	-	7	-	-	-	-	-
Интегрисане студије Универзитета „Мегатренд“	233	233	-	-	-	-	-	-	-	-
Правни факултет	478	443	-	-	18	-	1	-	16	-
Факултет за културу и медије	486	459	-	-	15	-	-	-	12	-
Факултет за пословне студије	445	406	8	-	14	-	-	-	17	-
Факултет за уметност и дизајн	127	125	-	-	2	-	-	-	-	-
Факултет за цивилно ваздухопловство	134	134	-	-	-	-	-	-	-	-
Универзитет „Метрополитан“	732	663	-	-	67	-	-	-	2	-
Факултет за примењену екологију „Футура“	69	56	-	-	13	-	-	-	-	-
Факултет информационих технологија, Факултет за менаџмент и Факултет дигиталних уметности	375	375	-	-	-	-	-	-	-	-
Фефа факултет	288	232	-	-	54	-	-	-	2	-
Универзитет „Привредна академија“	1499	1371	-	-	108	-	-	-	20	-
Факултет за примењени менаџмент економију и финансије	1006	922	-	-	72	-	-	-	12	-
Факултет савремених уметности	493	449	-	-	36	-	-	-	8	-
Универзитет „Сингиднум“	7616	6900	-	-	612	-	-	-	104	-
Пословни факултет, Факултет за информатику и рачунарство, Факултет за туристички и хотелијерски менаџмент, Факултет за физичку културу и менаџмент у спорту и Технички факултет	5659	5185	-	-	429	-	-	-	45	-
Факултет за медије и комуникације	1957	1715	-	-	183	-	-	-	59	-
Универзитет „Унион - Никола Тесла“	3879	3492	-	-	346	-	-	-	41	-
Факултет за градитељски менаџмент, Факултет за предузетнички бизнис и менаџмент некретнина, Факултет за екологију и заштиту животне средине, Факултет за међународну политику и безбедност, Факултет за економију и финансије и Факултет за информатику и рачунарство	730	630	-	-	86	-	-	-	14	-
Факултет за дипломатију и безбедност	128	128	-	-	-	-	-	-	-	-
Факултет за инжењерски менаџмент	476	451	-	-	24	-	-	-	1	-
Факултет за информационе технологије и инжењерство	189	169	-	-	10	-	-	-	10	-
Факултет за пословне студије и право	1521	1440	-	-	65	-	-	-	16	-
Факултет за спорт	93	90	-	-	3	-	-	-	-	-
Пословни и правни факултет - Младеновац	742	584	-	-	158	-	-	-	-	-
Универзитет „Унион“	1594	1274	167	-	120	-	-	-	33	-
Београдска банкарска академија - Факултет за банкарство, осигурање и финансије	275	213	-	-	58	-	-	-	4	-
Правни факултет	447	398	-	-	28	-	-	-	21	-
Рачунарски факултет	872	663	167	-	34	-	-	-	8	-
Факултети који нису у саставу универзитета	1734	1548	-	-	186	-	-	-	-	-
Висока бродарска школа академских студија	40	39	-	-	1	-	-	-	-	-
Висока школа академских студија „Доситеј“	137	100	-	-	37	-	-	-	-	-
Висока школа за пословну економију и предузетништво - ПЕП	1126	1048	-	-	78	-	-	-	-	-
Висока школа модерног бизниса	391	327	-	-	64	-	-	-	-	-
Висока школа – Академија Српске Православне Цркве за уметности и конзервацију	40	34	-	-	6	-	-	-	-	-

1.3. Уписани студенти на универзитетима, факултетима, академијама и високим школама према врсти студија (наставак)

	Студенти									
	укупно	основних академских студија	основних струковних студија	специјалистичких струковних студија	мастер академских студија	мастер струковних студија	специјалистичких академских студија	интегрисаних академских студија	докторских студија	стари програм
Академије струковних студија	16428	-	14553	196	-	1679	-	-	-	-
Београдска академија пословних и уметничких струковних студија	3090	-	2857	100	-	133	-	-	-	-
Академија струковних студија Београд	4377	-	4078	47	-	252	-	-	-	-
Академија техничких струковних студија Београд	3035	-	2634	49	-	352	-	-	-	-
Академија техничко-уметничких струковних студија Београд	5926	-	4984	-	-	942	-	-	-	-
Приватне високе школе	4941	-	4546	168	-	227	-	-	-	-
Академија фудбала - висока школа струковних студија	81	-	81	-	-	-	-	-	-	-
Висока здравствена школа струковних студија „Медика“	191	-	187	-	-	4	-	-	-	-
Висока здравствено санитарна школа струковних студија „Висан“	593	-	508	85	-	-	-	-	-	-
Висока медицинска школа струковних студија „Свети Василије Острошки“	46	-	34	-	-	12	-	-	-	-
Висока медицинска школа струковних студија „Милутин Миланковић“	371	-	371	-	-	-	-	-	-	-
Висока пословна школа струковних студија Чачак - Земун	558	-	409	44	-	105	-	-	-	-
Висока спортска и здравствена школа струковних студија	433	-	433	-	-	-	-	-	-	-
Висока струковна школа за предузетништво	150	-	117	33	-	-	-	-	-	-
Висока струковна школа ИЦЕПС - Интернационални центар за професионалне студије	488	-	465	-	-	23	-	-	-	-
Висока школа струковних студија за економију и управу	161	-	161	-	-	-	-	-	-	-
Висока школа струковних студија за информационе технологије	1813	-	1730	-	-	83	-	-	-	-
Спортска академија	56	-	50	6	-	-	-	-	-	-
Регион Војводине	52161	33573	5854	49	6004	771	47	4080	1772	11
Државни универзитети	39874	28492	771	37	5476	-	42	3326	1722	8
Универзитет у Новом Саду	39874	28492	771	37	5476	-	42	3326	1722	8
Академија уметности	663	554	-	-	92	-	1	-	16	-
Грађевински факултет - Суботица	553	389	-	-	150	-	-	-	14	-
Економски факултет - Суботица	3395	2689	-	-	621	-	-	-	85	-
Медицински факултет	3901	599	225	-	76	-	21	2742	238	-
Педагошки факултет - Сомбор	376	268	-	-	84	-	-	-	24	-
Пољопривредни факултет	1814	1186	-	-	254	-	-	303	71	-
Правни факултет	1930	1724	-	-	155	-	-	-	43	8
Природно-математички факултет	4890	3554	61	-	688	-	-	281	306	-
Технички факултет „Михајло Пупин“ - Зрењанин	1041	884	-	-	143	-	-	-	14	-
Технолошки факултет	951	792	-	-	127	-	6	-	26	-
Универзитет у Новом Саду - ректорат	68	-	-	-	57	-	-	-	11	-
Учитељски факултет на мађарском језику - Суботица	176	143	-	-	33	-	-	-	-	-
Факултет спорта и физичког васпитања	1470	1270	19	-	149	-	-	-	32	-
Факултет техничких наука	15742	12051	466	37	2438	-	14	-	736	-
Филозофски факултет	2904	2389	-	-	409	-	-	-	106	-



1.3. Уписани студенти на универзитетима, факултетима, академијама и високим школама према врсти студија (наставак)

	Студенти									
	укупно	основних академских студија	основних струковних студија	специјалистичких струковних студија	мастер академских студија	мастер струковних студија	специјалистичких академских студија	интегрисаних академских студија	докторских студија	стари програм
Приватни универзитети	6557	5081	139	-	528	-	5	754	50	-
Универзитет „Educons“	1363	1195	-	-	140	-	-	-	28	-
Факултет за европске правно-политичке студије - Нови Сад	40	32	-	-	8	-	-	-	-	-
Универзитет Educons - интегрисани факултети	1038	917	-	-	103	-	-	-	18	-
Факултет за спорт и туризам	285	246	-	-	29	-	-	-	10	-
Универзитет „Привредна академија“	3042	2012	139	-	110	-	5	754	22	-
Правни факултет за привреду и правосуђе	1344	1240	-	-	89	-	-	-	15	-
Стоматолошки факултет - Панчево	342	-	-	-	-	-	2	337	3	-
Факултет за економију и инжењерски менаџмент	794	772	-	-	21	-	-	-	1	-
Фармацеутски факултет - Нови Сад	562	-	139	-	-	-	3	417	3	-
Универзитет „Унион - Никола Тесла“	542	505	-	-	37	-	-	-	-	-
Факултет за менаџмент - Сремски Карловци	542	505	-	-	37	-	-	-	-	-
Универзитет „Унион“	1610	1369	-	-	241	-	-	-	-	-
Факултет за правне и пословне студије „Др Лазар Врратић“ - Нови Сад	1610	1369	-	-	241	-	-	-	-	-
Државне високе школе	5541	-	4755	12	-	771	-	-	-	3
Висока пословна школа струковних студија	1124	-	1020	8	-	96	-	-	-	-
Висока техничка школа струковних студија - Зрењанин	419	-	345	1	-	70	-	-	-	3
Висока техничка школа струковних студија - Нови Сад	1426	-	1286	2	-	138	-	-	-	-
Висока техничка школа струковних студија - Суботица	610	-	610	-	-	-	-	-	-	-
Висока школа струковних студија за образовање васпитача - Вршац	260	-	166	-	-	94	-	-	-	-
Висока школа струковних студија за образовање васпитача - Кикинда	276	-	177	-	-	99	-	-	-	-
Висока школа струковних студија за образовање васпитача - Нови Сад	630	-	466	-	-	164	-	-	-	-
Висока школа струковних студија за образовање васпитача - Сремска Митровица	481	-	371	-	-	110	-	-	-	-
Висока школа струковних студија за образовање васпитача - Суботица	315	-	314	1	-	-	-	-	-	-
Приватне високе школе	189	-	189	-	-	-	-	-	-	-
Висока школа за струковне студије за менаџмент и пословну комуникацију - Сремски Карловци	189	-	189	-	-	-	-	-	-	-
СРБИЈА – ЈУГ	50272	25896	10718	64	4921	1626	-	4786	2223	38
Регион Шумадије и Западне Србије	24077	11800	6536	12	2034	1144	-	1538	975	38
Државни универзитети	16114	10701	837	-	1917	116	-	1538	967	38
Универзитет у Крагујевцу	14179	9151	795	-	1815	116	-	1297	967	38
Агрономски факултет - Чачак	222	193	-	-	25	-	-	-	4	-
Економски факултет	2139	1820	-	-	259	-	-	-	60	-
Факултет инжењерских наука	1583	1039	-	-	435	-	-	-	109	-
Факултет за машинство и грађевинарство у Краљеву	491	414	-	-	53	-	-	-	24	-
Медицински факултет	2004	-	288	-	98	-	-	1278	340	-
Правни факултет	1279	1076	-	-	149	-	-	-	26	28
Природно-математички факултет	1437	976	-	-	159	-	-	-	302	-

1.3. Уписани студенти на универзитетима, факултетима, академијама и високим школама према врсти студија (наставак)

	Студенти									
	укупно	основних академских студија	основних струковних студија	специјалистичких струковних студија	мастер академских студија	мастер струковних студија	специјалистичких академских студија	интегрисаних академских студија	докторских студија	стари програм
Факултет техничких наука у Чачку	1563	819	478	-	96	116	-	19	35	-
Универзитет Крагујевац - Природно математички факултет - Психологија	91	91	-	-	-	-	-	-	-	-
Педагошки факултет - Ужице	370	261	29	-	72	-	-	-	8	-
Факултет за хотелијерство и туризам - Врњачка Бања	603	537	-	-	49	-	-	-	17	-
Факултет педагошких наука - Јагодина	856	687	-	-	158	-	-	-	11	-
Филолошко-уметнички факултет	1541	1238	-	-	262	-	-	-	31	10
Универзитет у Нишу	129	129	-	-	-	-	-	-	-	-
Пољопривредни факултет	129	129	-	-	-	-	-	-	-	-
Универзитет у Новом Пазару	1806	1421	42	-	102	-	-	241	-	-
Државни универзитет у Новом Пазару	1806	1421	42	-	102	-	-	241	-	-
Приватни универзитети	1273	1099	49	-	117	-	-	-	8	-
Интернационални универзитет у Новом Пазару	699	619	-	-	72	-	-	-	8	-
Интернационални универзитет у Новом Пазару	699	619	-	-	72	-	-	-	8	-
Универзитет „Сингидунум“	411	332	49	-	30	-	-	-	-	-
Факултет здравствених и пословних студија - Ваљево	411	332	49	-	30	-	-	-	-	-
Факултети који нису у саставу универзитета	163	148	-	-	15	-	-	-	-	-
Висока школа „Академија за пословну економију“ - Чачак	163	148	-	-	15	-	-	-	-	-
Академије струковних студија	6362	-	5322	12	-	1028	-	-	-	-
Академија васпитачко-медицинских струковних студија - Крушевац	1633	-	1388	-	-	245	-	-	-	-
Академија струковних студија Западна Србија - Ужице	1461	-	1002	6	-	453	-	-	-	-
Академија струковних студија Шабац	1644	-	1373	-	-	271	-	-	-	-
Академија струковних студија Шумадија - Крагујевац	1624	-	1559	6	-	59	-	-	-	-
Приватне високе школе	328	-	328	-	-	-	-	-	-	-
Висока пословна школа струковних студија „Проф. др Радомир Бојковић“ - Крушевац	328	-	328	-	-	-	-	-	-	-
Регион Јужне и Источне Србије	26195	14096	4182	52	2887	482	-	3248	1248	-
Државни универзитети	21180	13252	592	10	2836	-	-	3248	1242	-
Универзитет у Београду	733	552	-	-	103	-	-	-	78	-
Технички факултет - Бор	733	552	-	-	103	-	-	-	78	-
Универзитет у Нишу	20447	12700	592	10	2733	-	-	3248	1164	-
Грађевинско-архитектонски факултет	1086	256	-	-	50	-	-	780	-	-
Економски факултет	2414	2150	-	-	194	-	-	-	70	-
Електронски факултет	2965	2463	-	-	384	-	-	-	118	-
Машински факултет	1520	1043	-	-	412	-	-	-	65	-
Медицински факултет	3365	-	557	8	-	-	-	2416	384	-
Правни факултет	1525	1329	1	2	124	-	-	-	69	-
Природно-математички факултет	1461	903	-	-	396	-	-	-	162	-
Технолошки факултет - Лесковац	455	359	-	-	42	-	-	-	54	-
Педагошки факултет - Врање	301	164	-	-	81	-	-	52	4	-
Факултет заштите на раду	982	803	-	-	141	-	-	-	38	-
Факултет спорта и физичког васпитања	1106	818	34	-	211	-	-	-	43	-
Факултет уметности	294	250	-	-	44	-	-	-	-	-
Филозофски факултет	2973	2162	-	-	654	-	-	-	157	-

1.3. Уписани студенти на универзитетима, факултетима, академијама и високим школама према врсти студија (наставак)

	Студенти									
	укупно	основних академских студија	основних струковних студија	специјалистичких струковних студија	мастер академских студија	мастер струковних студија	специјалистичких академских студија	интегрисаних академских студија	докторских студија	стари програм
Приватни универзитети	917	844	16	-	51	-	-	-	6	-
Универзитет „Мегатренд“	277	247	16	-	8	-	-	-	6	-
Факултет за менаџмент - Зајечар	277	247	16	-	8	-	-	-	6	-
Универзитет „Унион - Никола Тесла“	640	597	-	-	43	-	-	-	-	-
Факултет за право, безбедност и менаџмент „Константин Велики“ - Ниш	511	468	-	-	43	-	-	-	-	-
Факултет примењених наука - Ниш	129	129	-	-	-	-	-	-	-	-
Академије струковних студија	4094	-	3570	42	-	482	-	-	-	-
Академија струковних студија Јужна Србија - Лесковац	2335	-	2138	22	-	175	-	-	-	-
Академија техничко-васпитачких струковних студија - Ниш	1759	-	1432	20	-	307	-	-	-	-
Приватне високе школе	4	-	4	-	-	-	-	-	-	-
Висока школа струковних студија бизниса „Бизнис“ Ниш	3	-	3	-	-	-	-	-	-	-
Нишка пословна школа	1	-	1	-	-	-	-	-	-	-
Регион Косово и Метохија

1.4. Студенти према подручјима образовања и универзитетима

Подручја образовања Универзитети	Укупно		Подручја образовања									
	свега	жене	образо- вање	умет- ност и хумани- стичке науке	друштве- не науке, новинар- ство и инфор- мисање	послова- ње, админи- страција и право	приро- дне науке, матема- тика и стати- стика	инфор- мационе и комуни- кационе техноло- гије	инже- њер- ство, произво- дња и грађеви- нарство	пољо- прив- реда, шумар- ство, рибар- ство и ветери- нарство	здрав- ство и соци- јална заштита	услуге
РЕПУБЛИКА СРБИЈА	242550	139427	12868	25309	27403	38215	15531	23061	47868	7143	27988	17164
СРБИЈА – СЕВЕР	192278	110040	9427	21600	23438	28222	13101	18211	37471	6522	20923	13363
Београдски регион	140117	81105	6237	17693	18526	20897	7644	11807	26375	4745	15740	10453
Државни универзитети	98461	60421	5983	13892	13112	11689	7349	4419	20974	4676	11447	4920
Криминалистичко-полицијски универзитет	1061	507	-	-	-	-	-	138	111	-	-	812
Универзитет одбране	943	420	-	-	-	-	-	-	-	-	275	668
Универзитет у Београду	93706	57685	5659	11623	13069	11574	7349	4281	20863	4676	11172	3440
Архитектонски факултет	1679	1168	-	-	-	-	-	-	1679	-	-	-
Београдски универзитет - интердисциплинарне студије	507	248	15	124	57	14	18	78	-	-	23	178
Биолошки факултет	1890	1490	21	-	-	-	1869	-	-	-	-	-
Православни богословски факултет	1397	123	-	1397	-	-	-	-	-	-	-	-
Факултет ветеринарске медицине	1531	826	-	-	-	-	-	-	-	1531	-	-
Географски факултет	1729	1161	-	-	156	-	786	-	268	-	-	519
Грађевински факултет	2830	1119	-	-	-	-	347	-	2483	-	-	-
Економски факултет	7419	5092	-	-	7419	-	-	-	-	-	-	-
Електротехнички факултет	5130	1684	-	-	-	-	-	-	5130	-	-	-
Математички факултет	2419	1226	-	-	-	-	1469	950	-	-	-	-
Машински факултет	4167	980	-	-	-	-	-	16	4151	-	-	-
Медицински факултет	5733	3742	-	-	-	30	-	-	-	-	5703	-
Пољопривредни факултет	4243	2534	-	-	685	-	-	-	1434	2124	-	-
Правни факултет	8333	5202	-	-	-	8333	-	-	-	-	-	-
Рударско-геолошки факултет	1416	582	-	-	-	-	652	-	764	-	-	-
Саобраћајни факултет	2295	1101	-	-	-	-	-	-	2295	-	-	-
Стоматолошки факултет	1595	1126	-	-	-	-	-	-	-	-	1595	-
Технолошко-металуршки факултет	2159	1652	-	-	-	-	17	-	2142	-	-	-
Учитељски факултет	2381	2275	2381	-	-	-	-	-	-	-	-	-
Факултет безбедности	2303	1590	-	-	83	-	1	-	-	-	-	2219
Факултет за специјалну едукацију и рехабилитацију	2136	1977	1601	-	-	-	-	-	-	-	535	-
Факултет за физичку хемију	607	457	-	-	-	-	563	-	-	-	-	44
Факултет организационих наука	6434	3665	-	-	-	3197	-	3237	-	-	-	-
Факултет политичких наука	3896	2630	-	-	3269	-	-	-	-	-	627	-
Факултет спорта и физичког васпитања	1504	452	1024	-	-	-	-	-	-	-	-	480
Фармацеутски факултет	2689	2278	-	-	-	-	-	-	-	-	2689	-
Физички факултет	650	338	-	-	-	-	650	-	-	-	-	-
Филозофски факултет	4184	2785	578	2250	1356	-	-	-	-	-	-	-
Филолошки факултет	7896	6668	-	7852	44	-	-	-	-	-	-	-
Хемијски факултет	1016	767	39	-	-	-	977	-	-	-	-	-



1.4. Студенти према подручјима образовања и универзитетима (наставак)

Подручја образовања Универзитети	Укупно		Подручја образовања									
	свега	жене	образо- вање	умет- ност и хумани- стичке науке	друштве- не науке, новинар- ство и инфор- мисање	послова- ње, админи- страција и право	приро- дне науке, матема- тика и стати- стика	инфор- мационе и комуни- кационе техноло- гије	инже- њер- ство, произво- дња и грађеви- нарство	пољо- прив- реда, шумар- ство, рибар- ство и ветери- нарство	здрав- ство и соци- јална заштита	услуге
Шумарски факултет	1538	747	-	-	-	-	-	-	517	1021	-	-
Универзитет уметности	2751	1809	324	2269	43	115	-	-	-	-	-	-
Интердисциплинарне студије Универзитета уметности	125	90	-	82	43	-	-	-	-	-	-	-
Факултет драмских уметности	573	318	-	458	-	115	-	-	-	-	-	-
Факултет ликовних уметности	321	224	-	321	-	-	-	-	-	-	-	-
Факултет музичке уметности	937	572	324	613	-	-	-	-	-	-	-	-
Факултет примењених уметности	795	605	-	795	-	-	-	-	-	-	-	-
Приватни универзитети	20287	10506	254	1784	4779	6295	295	3262	955	12	80	2571
Алфа БК универзитет	930	447	-	324	15	439	64	88	-	-	-	-
Академија уметности	215	112	-	215	-	-	-	-	-	-	-	-
Факултет информационих технологија, Факултет за математику и рачунарске науке, Факултет за финансије, банкарство и ревизију, Факултет за стране језике и Факултет за менаџмент у спорту	715	335	-	109	15	439	64	88	-	-	-	-
Универзитет „Educons“	285	166	-	-	-	227	-	58	-	-	-	-
Факултет за пројектни и иновациони менаџмент	285	166	-	-	-	227	-	58	-	-	-	-
Универзитет „Мегатренд“	2018	1145	-	127	924	531	-	203	134	12	-	87
Геоекономски факултет	115	65	-	-	115	-	-	-	-	-	-	-
Интегрисане студије Универзитета „Мегатренд“	233	42	-	-	18	-	-	203	-	12	-	-
Правни факултет	478	315	-	-	-	391	-	-	-	-	-	87
Факултет за културу и медије	486	331	-	-	360	126	-	-	-	-	-	-
Факултет за пословне студије	445	266	-	-	431	14	-	-	-	-	-	-
Факултет за уметност и дизајн	127	85	-	127	-	-	-	-	-	-	-	-
Факултет за цивилно ваздухопловство	134	41	-	-	-	-	-	-	134	-	-	-
Универзитет „Метрополитан“	732	351	-	202	251	117	52	110	-	-	-	-
Факултет за примењену екологију „Футура“	69	42	-	-	17	-	52	-	-	-	-	-
Факултет информационих технологија, Факултет за менаџмент и Факултет дигиталних уметности	375	171	-	148	-	117	-	110	-	-	-	-
Фефа факултет	288	138	-	54	234	-	-	-	-	-	-	-
Универзитет „Привредна академија“	1499	828	-	362	304	563	-	270	-	-	-	-
Факултет за примењени менаџмент економију и финансије	1006	491	-	-	304	432	-	270	-	-	-	-
Факултет савремених уметности	493	337	-	362	-	131	-	-	-	-	-	-
Универзитет „Сингидунум“	7616	4263	254	686	2600	745	121	1241	546	-	80	1343

1.4. Студенти према подручјима образовања и универзитетима (наставак)

Подручја образовања Универзитети	Укупно		Подручја образовања									
	свега	жене	образо- вање	умет- ност и хумани- стичке науке	друштве- не науке, новинар- ство и инфор- мисање	послова- ње, админи- страција и право	приро- дне науке, матема- тика и стати- стика	инфор- мационе и комуни- кационе техноло- гије	инже- њер- ство, произво- дња и грађеви- нарство	пољо- прив- реда, шумар- ство, рибар- ство и ветери- нарство	здрав- ство и соци- јална заштита	услуге
Пословни факултет, Факултет за информатику и рачунарство, Факултет за туристички и хотелијерски менаџмент, Факултет за физичку културу и менаџмент у спорту и Технички факултет	5659	2748	254	269	1181	704	121	1241	546	-	-	1343
Факултет за медије и комуникације	1957	1515	-	417	1419	41	-	-	-	-	80	-
Универзитет „Унион - Никола Тесла“	3879	1856	-	43	391	1649	58	361	236	-	-	1141
Факултет за градитељски менаџмент, Факултет за предузетнички бизнис и менаџмент некретнина, Факултет за екологију и заштиту животне средине, Факултет за међународну политику и безбедност, Факултет за економију и финансије и Факултет за информатику и рачунарство	730	361	-	-	109	114	58	9	236	-	-	204
Факултет за дипломатију и безбедност	128	60	-	-	-	-	-	-	-	-	-	128
Факултет за инжењерски менаџмент	476	182	-	43	-	69	-	122	-	-	-	242
Факултет за информационе технологије и инжењерство	189	49	-	-	-	42	-	145	-	-	-	2
Факултет за пословне студије и право	1521	856	-	-	261	735	-	-	-	-	-	525
Факултет за спорт	93	23	-	-	20	33	-	-	-	-	-	40
Пословни и правни факултет - Младеновац	742	325	-	-	1	656	-	85	-	-	-	-
Универзитет „Унион“	1594	595	-	-	-	722	-	872	-	-	-	-
Београдска банкарска академија - Факултет за банкарство, осигурање и финансије	275	150	-	-	-	275	-	-	-	-	-	-
Правни факултет	447	247	-	-	-	447	-	-	-	-	-	-
Рачунарски факултет	872	198	-	-	-	-	-	872	-	-	-	-
Факултети који нису у саставу универзитета	1734	855	-	40	294	1302	-	59	39	-	-	-
Висока бродарска школа академских студија	40	6	-	-	-	1	-	-	39	-	-	-
Висока школа академских студија „Доситеј“	137	49	-	-	78	-	-	59	-	-	-	-
Висока школа за пословну економију и предузетништво - ПЕП	1126	603	-	-	216	910	-	-	-	-	-	-
Висока школа модерног бизниса	391	171	-	-	-	391	-	-	-	-	-	-
Висока школа – Академија Српске Православне Цркве за уметности и конзервацију	40	26	-	40	-	-	-	-	-	-	-	-
Академије струковних студија	16428	7865	-	1447	121	2509	-	2883	4446	57	2390	2575
Београдска академија пословних и уметничких струковних студија	3090	1900	-	157	54	2385	-	405	-	-	-	89

1.4. Студенти према подручјима образовања и универзитетима (наставак)

Подручја образовања Универзитети	Укупно		Подручја образовања									
	свега	жене	образо- вање	умет- ност и хумани- стичке науке	друштво- не науке, новинар- ство и инфор- мисање	послова- ње, админи- страција и право	приро- дне науке, матема- тика и стати- стика	инфор- мационе и комуни- кационе техноло- гије	инже- њер- ство, произво- дња и грађевин- арство	пољо- прив- реда, шумар- ство, рибар- ство и ветери- нарство	здрав- ство и соци- јална заштита	услуге
Академија струковних студија Београд	4377	3205	-	-	-	-	-	-	333	-	2390	1654
Академија техничких струковних студија Београд	3035	1359	-	750	-	68	-	326	1004	57	-	830
Академија техничко- уметничких струковних студија Београд	5926	1401	-	540	67	56	-	2152	3109	-	-	2
Приватне високе школе	4941	2313	-	570	514	404	-	1243	-	-	1823	387
Академија фудбала - висока школа струковних студија	81	12	-	-	-	26	-	-	-	-	-	55
Висока здравствена школа струковних студија „Медика“	191	162	-	-	-	4	-	-	-	-	187	-
Висока здравствено санитарна школа струковних студија „Висан“	593	418	-	-	-	-	-	-	-	-	496	97
Висока медицинска школа струковних студија „Свети Василије Острошки“	46	30	-	-	-	-	-	-	-	-	46	-
Висока медицинска школа струковних студија „Милутин Миланковић“	371	271	-	-	-	-	-	-	-	-	371	-
Висока пословна школа струковних студија Чачак - Земун	558	276	-	-	514	44	-	-	-	-	-	-
Висока спортска и здравствена школа струковних студија	433	174	-	-	-	19	-	-	-	-	235	179
Висока струковна школа за предузетништво	150	63	-	-	-	150	-	-	-	-	-	-
Висока струковна школа ИЦЕПС - Интернационални центар за професионалне студије	488	348	-	-	-	-	-	-	-	-	488	-
Висока школа струковних студија за економију и управу	161	75	-	-	-	161	-	-	-	-	-	-
Висока школа струковних студија за информационе технологије	1813	468	-	570	-	-	-	1243	-	-	-	-
Спортска академија	56	16	-	-	-	-	-	-	-	-	-	56
Регион Војводине	52161	28935	3190	3907	4912	7325	5457	6404	11096	1777	5183	2910
Државни универзитети	39874	22044	1183	2878	2959	4647	5343	5702	10000	1723	4137	1302
Универзитет у Новом Саду	39874	22044	1183	2878	2959	4647	5343	5702	10000	1723	4137	1302
Академија уметности	663	435	-	663	-	-	-	-	-	-	-	-
Грађевински факултет - Суботица	553	180	-	-	-	-	-	-	553	-	-	-
Економски факултет - Суботица	3395	2318	-	-	744	2252	-	399	-	-	-	-
Медицински факултет	3901	2848	-	-	-	-	-	-	-	-	3901	-
Педагошки факултет - Сомбор	376	313	332	-	44	-	-	-	-	-	-	-
Пољопривредни факултет	1814	1022	-	-	-	-	91	-	-	1723	-	-
Правни факултет	1930	1234	-	-	-	1930	-	-	-	-	-	-
Природно-математички факултет	4890	3219	-	-	-	-	4890	-	-	-	-	-
Технички факултет „Михајло Пупин“ - Зрењанин	1041	424	54	-	-	211	-	450	326	-	-	-
Технолошки факултет	951	746	-	-	-	-	-	-	951	-	-	-

1.4. Студенти према подручјима образовања и универзитетима (наставак)

Подручја образовања Универзитети	Укупно		Подручја образовања									
	свега	жене	образо- вање	умет- ност и хумани- стичке науке	друштве- не науке, новинар- ство и инфор- мисање	послова- ње, админи- страција и право	приро- дне науке, матема- тика и стати- стика	инфор- мационе и комуни- кационе техноло- гије	инже- њер- ство, произво- дња и грађеви- нарство	пољо- прив- реда, шумар- ство, рибар- ство и ветери- нарство	здрав- ство и соци- јална заштита	услуге
Универзитет у Новом Саду - ректорат	68	46	-	-	18	3	11	-	-	-	35	1
Учитељски факултет на мађарском језику - Суботица	176	148	161	-	15	-	-	-	-	-	-	-
Факултет спорта и физичког васпитања	1470	417	169	-	-	-	-	-	-	-	-	1301
Факултет техничких наука	15742	6383	154	645	1318	251	351	4853	8170	-	-	-
Филозофски факултет	2904	2311	313	1570	820	-	-	-	-	-	201	-
Приватни универзитети	6557	3696	183	244	1953	1775	114	227	116	54	908	983
Универзитет „Educons“	1363	641	183	66	472	31	54	67	-	54	-	436
Факултет за европске правно- политичке студије - Нови Сад	40	20	-	-	21	19	-	-	-	-	-	-
Универзитет Educons - интегрисани факултети	1038	502	183	66	363	12	54	67	-	54	-	239
Факултет за спорт и туризам	285	119	-	-	88	-	-	-	-	-	-	197
Универзитет „Привредна академија“	3042	1724	-	-	479	1363	60	82	116	-	904	38
Правни факултет за привреду и правосуђе	1344	714	-	-	-	1306	-	-	-	-	-	38
Стоматолошки факултет - Панчево	342	187	-	-	-	-	-	-	-	-	342	-
Факултет за економију и инжењерски менаџмент	794	360	-	-	479	57	60	82	116	-	-	-
Фармацеутски факултет - Нови Сад	562	463	-	-	-	-	-	-	-	-	562	-
Универзитет „Унион - Никола Тесла“	542	255	-	-	311	153	-	78	-	-	-	-
Факултет за менаџмент - Сремски Карловци	542	255	-	-	311	153	-	78	-	-	-	-
Универзитет „Унион“	1610	1076	-	178	691	228	-	-	-	-	4	509
Факултет за правне и пословне студије „Др Лазар Вркатаћ“ - Нови Сад	1610	1076	-	178	691	228	-	-	-	-	4	509
Државне високе школе	5541	3125	1824	785	-	828	-	470	980	-	138	516
Висока пословна школа струковних студија	1124	791	-	-	-	735	-	95	-	-	-	294
Висока техничка школа струковних студија - Зрењанин	419	138	-	1	-	26	-	-	320	-	-	72
Висока техничка школа струковних студија - Нови Сад	1426	423	-	784	-	-	-	64	428	-	-	150
Висока техничка школа струковних студија - Суботица	610	75	-	-	-	67	-	311	232	-	-	-
Висока школа струковних студија за образовање васпитача - Вршац	260	239	260	-	-	-	-	-	-	-	-	-
Висока школа струковних студија за образовање васпитача - Кикинда	276	237	276	-	-	-	-	-	-	-	-	-
Висока школа струковних студија за образовање васпитача - Нови Сад	630	613	630	-	-	-	-	-	-	-	-	-

1.4. Студенти према подручјима образовања и универзитетима (наставак)

Подручја образовања Универзитети	Укупно		Подручја образовања									
	свега	жене	образо- вање	умет- ност и хумани- стичке науке	друштве- не науке, новинар- ство и инфор- мисање	послова- ње, админи- страција и право	приро- дне науке, матема- тика и стати- стика	инфор- мационе и комуни- кационе техноло- гије	инже- њер- ство, произво- дња и грађеви- нарство	пољо- прив- реда, шумар- ство, рибар- ство и ветери- нарство	здрав- ство и соци- јална заштита	услуге
Висока школа струковних студија за образовање васпитача - Сремска Митровица	481	399	481	-	-	-	-	-	-	-	-	-
Висока школа струковних студија за образовање васпитача - Суботица	315	210	177	-	-	-	-	-	-	-	138	-
Приватне високе школе	189	70	-	-	-	75	-	5	-	-	-	109
Висока школа за струковне студије за менаџмент и пословну комуникацију - Сремски Карловци	189	70	-	-	-	75	-	5	-	-	-	109
СРБИЈА – ЈУГ	50272	29387	3441	3709	3965	9993	2430	4850	10397	621	7065	3801
Регион Шумадије и Западне Србије	24077	14905	2683	2083	2277	3950	1288	2454	3833	413	3542	1554
Државни универзитети	16114	10121	1399	1805	1329	2938	1288	1165	2822	273	2119	976
Универзитет у Крагујевцу	14179	8896	1234	1598	1106	2783	1048	971	2462	130	1967	880
Агрономски факултет - Чачак	222	144	-	-	-	-	-	-	92	130	-	-
Економски факултет	2139	1628	-	-	650	1310	-	66	-	-	-	113
Факултет инжењерских наука	1583	520	-	-	-	24	-	256	1303	-	-	-
Факултет за машинство и грађевинарство у Краљеву	491	172	-	-	-	-	-	-	449	-	-	42
Медицински факултет	2004	1439	-	-	-	37	-	-	-	-	1967	-
Правни факултет	1279	835	-	-	-	1133	-	-	-	-	-	146
Природно-математички факултет	1437	912	-	-	365	-	1048	24	-	-	-	-
Факултет техничких наука у Чачку	1563	441	2	92	-	226	-	625	618	-	-	-
Универзитет Крагујевац - Природно математички факултет - Психологија	91	83	-	-	91	-	-	-	-	-	-	-
Педагошки факултет - Ужице	370	328	341	-	-	-	-	-	-	-	-	29
Факултет за хотелијерство и туризам - Врњачка Бања	603	435	-	-	-	53	-	-	-	-	-	550
Факултет педагошких наука - Јагодина	856	777	856	-	-	-	-	-	-	-	-	-
Филолошко-уметнички факултет	1541	1182	35	1506	-	-	-	-	-	-	-	-
Универзитет у Нишу	129	60	-	-	-	-	-	-	-	129	-	-
Пољопривредни факултет	129	60	-	-	-	-	-	-	-	129	-	-
Универзитет у Новом Пазару	1806	1165	165	207	223	155	240	194	360	14	152	96
Државни универзитет у Новом Пазару	1806	1165	165	207	223	155	240	194	360	14	152	96
Приватни универзитети	1273	809	156	206	161	374	-	259	-	-	49	68
Интернационални универзитет у Новом Пазару	699	459	156	206	127	134	-	76	-	-	-	-
Интернационални универзитет у Новом Пазару	699	459	156	206	127	134	-	76	-	-	-	-
Универзитет „Сингидунум“	411	263	-	-	7	104	-	183	-	-	49	68
Факултет здравствених и пословних студија - Ваљево	411	263	-	-	7	104	-	183	-	-	49	68

1.4. Студенти према подручјима образовања и универзитетима (наставак)

Подручја образовања Универзитети	Укупно		Подручја образовања									
	свега	жене	образо- вање	умет- ност и хумани- стичке науке	друштве- не науке, новинар- ство и инфор- мисање	послова- ње, админи- страција и право	приро- дне науке, матема- тика и стати- стика	инфор- мационе и комуни- кационе техноло- гије	инже- њер- ство, произво- дња и грађевин- арство	пољо- прив- реда, шумар- ство, рибар- ство и ветери- нарство	здрав- ство и соци- јална заштита	услуге
Факултети који нису у саставу универзитета	163	87	-	-	27	136	-	-	-	-	-	-
Висока школа „Академија за пословну економију“ - Чачак	163	87	-	-	27	136	-	-	-	-	-	-
Академије струковних студија	6362	3805	1128	72	620	568	-	939	1011	140	1374	510
Академија васпитачко- медицинских струковних студија - Крушевац	1633	1294	581	-	-	-	-	-	-	-	1052	-
Академија струковних студија Западна Србија - Ужице	1461	781	-	64	466	280	-	237	156	-	95	163
Академија струковних студија Шабац	1644	1123	547	-	122	207	-	207	11	140	207	203
Академија струковних студија Шумадија - Крагујевац	1624	607	-	8	32	81	-	495	844	-	20	144
Приватне високе школе	328	170	-	-	167	70	-	91	-	-	-	-
Висока пословна школа струковних студија „Проф. др Радомир Бојковић“ - Крушевац	328	170	-	-	167	70	-	91	-	-	-	-
Регион Јужне и Источне Србије	26195	14482	758	1626	1688	6043	1142	2396	6564	208	3523	2247
Државни универзитети	21180	12296	597	1593	1265	4703	1124	1610	5515	-	3523	1250
Универзитет у Београду	733	388	-	-	-	275	-	-	458	-	-	-
Технички факултет - Бор	733	388	-	-	-	275	-	-	458	-	-	-
Универзитет у Нишу	20447	11908	597	1593	1265	4428	1124	1610	5057	-	3523	1250
Грађевинско-архитектонски факултет	1086	653	-	-	-	8	-	-	1078	-	-	-
Економски факултет	2414	1759	-	-	121	2293	-	-	-	-	-	-
Електронски факултет	2965	905	-	-	-	-	-	1280	1685	-	-	-
Машински факултет	1520	565	-	-	-	600	-	61	859	-	-	-
Медицински факултет	3365	2339	-	-	-	-	-	-	-	-	3289	76
Правни факултет	1525	976	-	-	-	1525	-	-	-	-	-	-
Природно-математички факултет	1461	920	-	-	-	-	1124	269	-	-	-	68
Технолошки факултет - Лесковац	455	331	-	-	-	2	-	-	453	-	-	-
Педагошки факултет - Врање	301	224	301	-	-	-	-	-	-	-	-	-
Факултет заштите на раду	982	494	-	-	-	-	-	-	982	-	-	-
Факултет спорта и физичког васпитања	1106	255	-	-	-	-	-	-	-	-	-	1106
Факултет уметности	294	185	-	294	-	-	-	-	-	-	-	-
Филозофски факултет	2973	2302	296	1299	1144	-	-	-	-	-	234	-
Приватни универзитети	917	394	-	-	204	612	-	-	101	-	-	-
Универзитет „Мегатренд“	277	145	-	-	176	101	-	-	-	-	-	-
Факултет за менаџмент - Зајечар	277	145	-	-	176	101	-	-	-	-	-	-
Универзитет „Унион - Никола Тесла“	640	249	-	-	28	511	-	-	101	-	-	-

1.4. Студенти према подручјима образовања и универзитетима (наставак)

Подручја образовања Универзитети	Укупно		Подручја образовања									
	свега	жене	образо- вање	умет- ност и хумани- стичке науке	друштве- не науке, новинар- ство и инфор- мисање	послова- ње, админи- страција и право	приро- дне науке, матема- тика и стати- стика	инфор- мационе и комуни- кационе техноло- гије	инже- њер- ство, произво- дња и грађеви- нарство	пољо- прив- реда, шумар- ство, рибар- ство и ветери- нарство	здрав- ство и соци- јална заштита	услуге
Факултет за право, безбедност и менаџмент „Константин Велики“ - Ниш	511	218	-	-	-	511	-	-	-	-	-	-
Факултет примењених наука - Ниш	129	31	-	-	28	-	-	-	101	-	-	-
Академије струковних студија	4094	1791	161	33	218	725	18	786	948	208	-	997
Академија струковних студија Јужна Србија - Лесковац	2335	1167	-	33	159	690	18	251	218	208	-	758
Академија техничко- васпитачких струковних студија - Ниш	1759	624	161	-	59	35	-	535	730	-	-	239
Приватне високе школе	4	1	-	-	1	3	-	-	-	-	-	-
Висока школа струковних студија бизниса „Бизнис“	3	1	-	-	-	3	-	-	-	-	-	-
Нишка пословна школа	1	-	-	-	1	-	-	-	-	-	-	-
Регион Косово и Метохија

1.5. Уписани студенти према начину финансирања и полу

	Студенти								
	укупно			буџет			самофинансирајући		
	свега	мушки	женски	свега	мушки	женски	свега	мушки	женски
РЕПУБЛИКА СРБИЈА	242550	103123	139427	102068	40035	62033	140482	63088	77394
СРБИЈА – СЕВЕР	192278	82238	110040	75135	29167	45968	117143	53071	64072
Београдски регион	140117	59012	81105	49651	18643	31008	90466	40369	50097
Државни универзитети	98461	38040	60421	43452	15761	27691	55009	22279	32730
Криминалистичко-полицијски универзитет	1061	554	507	296	145	151	765	409	356
Универзитет одбране	943	523	420	783	449	334	160	74	86
Универзитет у Београду	93706	36021	57685	40592	14567	26025	53114	21454	31660
Архитектонски факултет	1679	511	1168	1174	319	855	505	192	313
Београдски универзитет-интердисциплинарне студије	507	259	248	65	28	37	442	231	211
Биолошки факултет	1890	400	1490	843	183	660	1047	217	830
Православни богословски факултет	1397	1274	123	555	521	34	842	753	89
Факултет ветеринарске медицине	1531	705	826	786	313	473	745	392	353
Географски факултет	1729	568	1161	599	197	402	1130	371	759
Грађевински факултет	2830	1711	1119	988	559	429	1842	1152	690
Економски факултет	7419	2327	5092	2492	779	1713	4927	1548	3379
Електротехнички факултет	5130	3446	1684	2463	1565	898	2667	1881	786
Математички факултет	2419	1193	1226	912	458	454	1507	735	772
Машински факултет	4167	3187	980	2213	1592	621	1954	1595	359
Медицински факултет	5733	1991	3742	2985	937	2048	2748	1054	1694
Пољопривредни факултет	4243	1709	2534	2196	856	1340	2047	853	1194
Правни факултет	8333	3131	5202	2688	918	1770	5645	2213	3432
Рударско-геолошки факултет	1416	834	582	568	326	242	848	508	340
Саобраћајни факултет	2295	1194	1101	1195	525	670	1100	669	431
Стоматолошки факултет	1595	469	1126	967	282	685	628	187	441
Технолошко-металуршки факултет	2159	507	1652	959	196	763	1200	311	889
Учитељски факултет	2381	106	2275	1150	36	1114	1231	70	1161
Факултет безбедности	2303	713	1590	788	198	590	1515	515	1000
Факултет за специјалну едукацију и рехабилитацију	2136	159	1977	1114	71	1043	1022	88	934
Факултет за физичку хемију	607	150	457	238	56	182	369	94	275
Факултет организационих наука	6434	2769	3665	2381	895	1486	4053	1874	2179
Факултет политичких наука	3896	1266	2630	977	286	691	2919	980	1939
Факултет спорта и физичког васпитања	1504	1052	452	712	472	240	792	580	212
Фармацеутски факултет	2689	411	2278	1289	169	1120	1400	242	1158
Физички факултет	650	312	338	242	118	124	408	194	214
Филозофски факултет	4184	1399	2785	2196	675	1521	1988	724	1264
Филолошки факултет	7896	1228	6668	3683	561	3122	4213	667	3546
Хемијски факултет	1016	249	767	534	144	390	482	105	377
Шумарски факултет	1538	791	747	640	332	308	898	459	439
Универзитет уметности	2751	942	1809	1781	600	1181	970	342	628
Интердисциплинарне студије Универзитета уметности	125	35	90	2	-	2	123	35	88
Факултет драмских уметности	573	255	318	349	155	194	224	100	124
Факултет ликовних уметности	321	97	224	233	64	169	88	33	55
Факултет музичке уметности	937	365	572	669	261	408	268	104	164
Факултет примењених уметности	795	190	605	528	120	408	267	70	197

1.5. Уписани студенти према начину финансирања и полу (наставак)

	Студенти								
	укупно			буџет			самофинансирајући		
	свега	мушки	женски	свега	мушки	женски	свега	мушки	женски
Приватни универзитети	20287	9781	10506	-	-	-	20287	9781	10506
Алфа БК универзитет	930	483	447	-	-	-	930	483	447
Академија уметности	215	103	112	-	-	-	215	103	112
Факултет информационих технологија, Факултет за математику и рачунарске науке, Факултет за финансије, банкарство и ревизију, Факултет за стране језике и Факултет за менаџмент у спорту	715	380	335	-	-	-	715	380	335
Универзитет „Educons“	285	119	166	-	-	-	285	119	166
Факултет за пројектни и иновациони менаџмент	285	119	166	-	-	-	285	119	166
Универзитет „Мегатренд“	2018	873	1145	-	-	-	2018	873	1145
Геокономски факултет	115	50	65	-	-	-	115	50	65
Интегрисане студије Универзитета „Мегатренд“	233	191	42	-	-	-	233	191	42
Правни факултет	478	163	315	-	-	-	478	163	315
Факултет за културу и медије	486	155	331	-	-	-	486	155	331
Факултет за пословне студије	445	179	266	-	-	-	445	179	266
Факултет за уметност и дизајн	127	42	85	-	-	-	127	42	85
Факултет за цивилно ваздухопловство	134	93	41	-	-	-	134	93	41
Универзитет „Метрополитан“	732	381	351	-	-	-	732	381	351
Факултет за примењену екологију „Футура“	69	27	42	-	-	-	69	27	42
Факултет информационих технологија, Факултет за менаџмент и Факултет дигиталних уметности	375	204	171	-	-	-	375	204	171
Фефа факултет	288	150	138	-	-	-	288	150	138
Универзитет „Привредна академија“	1499	671	828	-	-	-	1499	671	828
Факултет за примењени менаџмент економију и финансије	1006	515	491	-	-	-	1006	515	491
Факултет савремених уметности	493	156	337	-	-	-	493	156	337
Универзитет „Сингидунум“	7616	3353	4263	-	-	-	7616	3353	4263
Пословни факултет, Факултет за информатику и рачунарство, Факултет за туристички и хотелијерски менаџмент, Факултет за физичку културу и менаџмент у спорту и Технички факултет	5659	2911	2748	-	-	-	5659	2911	2748
Факултет за медије и комуникације	1957	442	1515	-	-	-	1957	442	1515
Универзитет „Унион - Никола Тесла“	3879	2023	1856	-	-	-	3879	2023	1856
Факултет за градитељски менаџмент, Факултет за предузетнички бизнис и менаџмент некретнина, Факултет за екологију и заштиту животне средине, Факултет за међународну политику и безбедност, Факултет за економију и финансије и Факултет за информатику и рачунарство	730	369	361	-	-	-	730	369	361
Факултет за дипломатију и безбедност	128	68	60	-	-	-	128	68	60
Факултет за инжењерски менаџмент	476	294	182	-	-	-	476	294	182
Факултет за информационе технологије и инжењерство	189	140	49	-	-	-	189	140	49
Факултет за пословне студије и право	1521	665	856	-	-	-	1521	665	856
Факултет за спорт	93	70	23	-	-	-	93	70	23
Пословни и правни факултет - Младеновац	742	417	325	-	-	-	742	417	325
Универзитет „Унион“	1594	999	595	-	-	-	1594	999	595
Београдска банкарска академија - Факултет за банкарство, осигурање и финансије	275	125	150	-	-	-	275	125	150
Правни факултет	447	200	247	-	-	-	447	200	247

1.5. Уписани студенти према начину финансирања и полу (наставак)

	Студенти								
	укупно			буџет			самофинансирајући		
	свега	мушки	женски	свега	мушки	женски	свега	мушки	женски
Рачунарски факултет	872	674	198	-	-	-	872	674	198
Факултети који нису у саставу универзитета	1734	879	855	-	-	-	1734	879	855
Висока бродарска школа академских студија	40	34	6	-	-	-	40	34	6
Висока школа академских студија „Доситеј“	137	88	49	-	-	-	137	88	49
Висока школа за пословну економију и предузетништво - ПЕП	1126	523	603	-	-	-	1126	523	603
Висока школа модерног бизниса	391	220	171	-	-	-	391	220	171
Висока школа – Академија Српске Православне Цркве за уметности и конзервацију	40	14	26	-	-	-	40	14	26
Академије струковних студија	16428	8563	7865	6199	2882	3317	10229	5681	4548
Београдска академија пословних и уметничких струковних студија	3090	1190	1900	764	212	552	2326	978	1348
Академија струковних студија Београд	4377	1172	3205	1610	359	1251	2767	813	1954
Академија техничких струковних студија Београд	3035	1676	1359	1704	907	797	1331	769	562
Академија техничко-уметничких струковних студија Београд	5926	4525	1401	2121	1404	717	3805	3121	684
Приватне високе школе	4941	2628	2313	-	-	-	4941	2628	2313
Академија фудбала - висока школа струковних студија	81	69	12	-	-	-	81	69	12
Висока здравствена школа струковних студија „Медика“	191	29	162	-	-	-	191	29	162
Висока здравствено санитарна школа струковних студија „Висан“	593	175	418	-	-	-	593	175	418
Висока медицинска школа струковних студија „Свети Василије Острошки“	46	16	30	-	-	-	46	16	30
Висока медицинска школа струковних студија „Милутин Миланковић“	371	100	271	-	-	-	371	100	271
Висока пословна школа струковних студија Чачак - Земун	558	282	276	-	-	-	558	282	276
Висока спортска и здравствена школа струковних студија	433	259	174	-	-	-	433	259	174
Висока струковна школа за предузетништво	150	87	63	-	-	-	150	87	63
Висока струковна школа ИЦЕПС - Интернационални центар за професионалне студије	488	140	348	-	-	-	488	140	348
Висока школа струковних студија за економију и управу	161	86	75	-	-	-	161	86	75
Висока школа струковних студија за информационе технологије	1813	1345	468	-	-	-	1813	1345	468
Спортска академија	56	40	16	-	-	-	56	40	16
Регион Војводине	52161	23226	28935	25484	10524	14960	26677	12702	13975
Државни универзитети	39874	17830	22044	22955	9396	13559	16919	8434	8485
Универзитет у Новом Саду	39874	17830	22044	22955	9396	13559	16919	8434	8485
Академија уметности	663	228	435	586	202	384	77	26	51
Грађевински факултет - Суботица	553	373	180	279	183	96	274	190	84
Економски факултет - Суботица	3395	1077	2318	1946	543	1403	1449	534	915
Медицински факултет	3901	1053	2848	2101	500	1601	1800	553	1247
Педагошки факултет - Сомбор	376	63	313	280	51	229	96	12	84
Пољопривредни факултет	1814	792	1022	1410	588	822	404	204	200
Правни факултет	1930	696	1234	620	188	432	1310	508	802
Природно-математички факултет	4890	1671	3219	2377	800	1577	2513	871	1642

1.5. Уписани студенти према начину финансирања и полу (наставак)

	Студенти								
	укупно			буџет			самофинансирајући		
	свега	мушки	женски	свега	мушки	женски	свега	мушки	женски
Технички факултет „Михајло Пупин“ - Зрењанин	1041	617	424	835	468	367	206	149	57
Технолошки факултет	951	205	746	628	138	490	323	67	256
Универзитет у Новом Саду - ректорат	68	22	46	17	6	11	51	16	35
Учитељски факултет на мађарском језику - Суботица	176	28	148	153	21	132	23	7	16
Факултет спорта и физичког васпитања	1470	1053	417	980	677	303	490	376	114
Факултет техничких наука	15742	9359	6383	8374	4540	3834	7368	4819	2549
Филозофски факултет	2904	593	2311	2369	491	1878	535	102	433
Приватни универзитети	6557	2861	3696	-	-	-	6557	2861	3696
Универзитет „Educons“	1363	722	641	-	-	-	1363	722	641
Факултет за европске правно-политичке студије - Нови Сад	40	20	20	-	-	-	40	20	20
Универзитет Educons - интегрисани факултети	1038	536	502	-	-	-	1038	536	502
Факултет за спорт и туризам	285	166	119	-	-	-	285	166	119
Универзитет „Привредна академија“	3042	1318	1724	-	-	-	3042	1318	1724
Правни факултет за привреду и правосуђе	1344	630	714	-	-	-	1344	630	714
Стоматолошки факултет - Панчево	342	155	187	-	-	-	342	155	187
Факултет за економију и инжењерски менаџмент	794	434	360	-	-	-	794	434	360
Фармацеутски факултет - Нови Сад	562	99	463	-	-	-	562	99	463
Универзитет „Унион - Никола Тесла“	542	287	255	-	-	-	542	287	255
Факултет за менаџмент - Сремски Карловци	542	287	255	-	-	-	542	287	255
Универзитет „Унион“	1610	534	1076	-	-	-	1610	534	1076
Факултет за правне и пословне студије „Др Лазар Вркатић“ - Нови Сад	1610	534	1076	-	-	-	1610	534	1076
Државне високе школе	5541	2416	3125	2529	1128	1401	3012	1288	1724
Висока пословна школа струковних студија	1124	333	791	449	104	345	675	229	446
Висока техничка школа струковних студија - Зрењанин	419	281	138	241	159	82	178	122	56
Висока техничка школа струковних студија - Нови Сад	1426	1003	423	581	373	208	845	630	215
Висока техничка школа струковних студија - Суботица	610	535	75	407	351	56	203	184	19
Висока школа струковних студија за образовање васпитача - Вршац	260	21	239	92	11	81	168	10	158
Висока школа струковних студија за образовање васпитача - Кикинда	276	39	237	143	19	124	133	20	113
Висока школа струковних студија за образовање васпитача - Нови Сад	630	17	613	262	7	255	368	10	358
Висока школа струковних студија за образовање васпитача - Сремска Митровица	481	82	399	198	47	151	283	35	248
Висока школа струковних студија за образовање васпитача - Суботица	315	105	210	156	57	99	159	48	111
Приватне високе школе	189	119	70	-	-	-	189	119	70
Висока школа за струковне студије за менаџмент и пословну комуникацију - Сремски Карловци	189	119	70	-	-	-	189	119	70

1.5. Уписани студенти према начину финансирања и полу (наставак)

	Студенти								
	укупно			буџет			самофинансирајући		
	свега	мушки	женски	свега	мушки	женски	свега	мушки	женски
СРБИЈА – ЈУГ	50272	20885	29387	26933	10868	16065	23339	10017	13322
Регион Шумадије и Западне Србије	24077	9172	14905	12789	4778	8011	11288	4394	6894
Државни универзитети	16114	5993	10121	9481	3474	6007	6633	2519	4114
Универзитет у Крагујевцу	14179	5283	8896	8337	3065	5272	5842	2218	3624
Агрономски факултет - Чачак	222	78	144	155	54	101	67	24	43
Економски факултет	2139	511	1628	986	222	764	1153	289	864
Факултет инжењерских наука	1583	1063	520	975	634	341	608	429	179
Факултет за машинство и грађевинарство у Краљеву	491	319	172	332	210	122	159	109	50
Медицински факултет	2004	565	1439	1300	298	1002	704	267	437
Правни факултет	1279	444	835	538	187	351	741	257	484
Природно-математички факултет	1437	525	912	845	312	533	592	213	379
Факултет техничких наука у Чачку	1563	1122	441	1153	781	372	410	341	69
Универзитет Крагујевац - Природно математички факултет - Психологија	91	8	83	29	1	28	62	7	55
Педагошки факултет - Ужице	370	42	328	277	31	246	93	11	82
Факултет за хотелијерство и туризам - Врњачка Бања	603	168	435	301	80	221	302	88	214
Факултет педагошких наука - Јагодина	856	79	777	495	43	452	361	36	325
Филолошко-уметнички факултет	1541	359	1182	951	212	739	590	147	443
Универзитет у Нишу	129	69	60	109	57	52	20	12	8
Пољопривредни факултет	129	69	60	109	57	52	20	12	8
Универзитет у Новом Пазару	1806	641	1165	1035	352	683	771	289	482
Државни универзитет у Новом Пазару	1806	641	1165	1035	352	683	771	289	482
Приватни универзитети	1273	464	809	-	-	-	1273	464	809
Интернационални универзитет у Новом Пазару	699	240	459	-	-	-	699	240	459
Интернационални универзитет у Новом Пазару	699	240	459	-	-	-	699	240	459
Универзитет „Сингидунум“	411	148	263	-	-	-	411	148	263
Факултет здравствених и пословних студија - Ваљево	411	148	263	-	-	-	411	148	263
Факултети који нису у саставу универзитета	163	76	87	-	-	-	163	76	87
Висока школа „Академија за пословну економију“ - Чачак	163	76	87	-	-	-	163	76	87
Академије струковних студија	6362	2557	3805	3308	1304	2004	3054	1253	1801
Академија васпитачко-медицинских струковних студија - Крушевац	1633	339	1294	644	75	569	989	264	725
Академија струковних студија Западна Србија - Ужице	1461	680	781	871	413	458	590	267	323
Академија струковних студија Шабац	1644	521	1123	877	265	612	767	256	511
Академија струковних студија Шумадија - Крагујевац	1624	1017	607	916	551	365	708	466	242
Приватне високе школе	328	158	170	-	-	-	328	158	170
Висока пословна школа струковних студија „Проф. др Радомир Бојковић“ - Крушевац	328	158	170	-	-	-	328	158	170
Регион Јужне и Источне Србије	26195	11713	14482	14144	6090	8054	12051	5623	6428
Државни универзитети	21180	8884	12296	11930	4893	7037	9250	3991	5259
Универзитет у Београду	733	345	388	277	130	147	456	215	241
Технички факултет - Бор	733	345	388	277	130	147	456	215	241
Универзитет у Нишу	20447	8539	11908	11653	4763	6890	8794	3776	5018
Грађевинско-архитектонски факултет	1086	433	653	736	267	469	350	166	184

1.5. Уписани студенти према начину финансирања и полу (наставак)

	Студенти								
	укупно			буџет			самофинансирајући		
	свега	мушки	женски	свега	мушки	женски	свега	мушки	женски
Економски факултет	2414	655	1759	1165	301	864	1249	354	895
Електронски факултет	2965	2060	905	1797	1177	620	1168	883	285
Машински факултет	1520	955	565	988	575	413	532	380	152
Медицински факултет	3365	1026	2339	1760	541	1219	1605	485	1120
Правни факултет	1525	549	976	789	259	530	736	290	446
Природно-математички факултет	1461	541	920	754	278	476	707	263	444
Технолошки факултет - Лесковац	455	124	331	314	86	228	141	38	103
Педагошки факултет - Врање	301	77	224	233	65	168	68	12	56
Факултет заштите на раду	982	488	494	473	216	257	509	272	237
Факултет спорта и физичког васпитања	1106	851	255	714	532	182	392	319	73
Факултет уметности	294	109	185	238	86	152	56	23	33
Филозофски факултет	2973	671	2302	1692	380	1312	1281	291	990
Приватни универзитети	917	523	394	-	-	-	917	523	394
Универзитет „Мегатренд“	277	132	145	-	-	-	277	132	145
Факултет за менаџмент - Зајечар	277	132	145	-	-	-	277	132	145
Универзитет „Унион - Никола Тесла“	640	391	249	-	-	-	640	391	249
Факултет за право, безбедност и менаџмент „Константин Велики“ Ниш	511	293	218	-	-	-	511	293	218
Факултет примењених наука - Ниш	129	98	31	-	-	-	129	98	31
Академије струковних студија	4094	2303	1791	2214	1197	1017	1880	1106	774
Академија струковних студија Јужна Србија - Лесковац	2335	1168	1167	1126	516	610	1209	652	557
Академија техничко-васпитачких струковних студија - Ниш	1759	1135	624	1088	681	407	671	454	217
Приватне високе школе	4	3	1	-	-	-	4	3	1
Висока школа струковних студија бизниса „Бизнис“	3	2	1	-	-	-	3	2	1
Нишка пословна школа	1	1	-	-	-	-	1	1	-
Регион Косово и Метохија

1.6. Студенти према претходно завршеној средњој школи

	Укупно			Претходно завршена школа								
				гимназије	рударске, геолошке и металуршке школе	шумарске и дрвно - прерађивачке школе	машинске и металске школе	електротехничке школе	текстилне и кожарске школе	школе за хемију, неметале и графикарство	грађевинске, архитектонске и геодетске школе	саобраћајне школе
	свега	мушкарци	жене									
Новоуписани студенти												
РЕПУБЛИКА СРБИЈА	50243	22679	27564	19323	105	143	1852	3104	251	1030	873	1048
Високе школе/Академије струковних студија	11895	5916	5979	1875	33	14	945	1204	115	407	325	445
Факултети и академије уметности	38348	16763	21585	17448	72	129	907	1900	136	623	548	603
СРБИЈА – СЕВЕР	39461	17814	21647	16486	94	121	1296	2586	182	777	791	761
Високе школе/Академије струковних студија	8515	4229	4286	1474	31	9	688	1017	79	258	287	276
Факултети и академије уметности	30946	13585	17361	15012	63	112	608	1569	103	519	504	485
Београдски регион	28159	12550	15609	12322	85	101	800	1767	168	528	494	536
Високе школе/Академије струковних студија	6771	3378	3393	1167	25	7	430	806	74	192	178	236
Факултети и академије уметности	21388	9172	12216	11155	60	94	370	961	94	336	316	300
Регион Војводине	11302	5264	6038	4164	9	20	496	819	14	249	297	225
Високе школе	1744	851	893	307	6	2	258	211	5	66	109	40
Факултети и академије уметности	9558	4413	5145	3857	3	18	238	608	9	183	188	185
СРБИЈА – ЈУГ	10782	4865	5917	2837	11	22	556	518	69	253	82	287
Високе школе/Академије струковних студија	3380	1687	1693	401	2	5	257	187	36	149	38	169
Факултети и академије уметности	7402	3178	4224	2436	9	17	299	331	33	104	44	118
Регион Шумадије и Западне Србије	5943	2560	3383	1386	4	17	386	180	35	136	37	182
Високе школе/Академије струковних студија	2121	959	1162	260	2	3	191	69	8	103	25	116
Факултети и академије уметности	3822	1601	2221	1126	2	14	195	111	27	33	12	66
Регион Јужне и Источне Србије	4839	2305	2534	1451	7	5	170	338	34	117	45	105
Високе школе/Академије струковних студија	1259	728	531	141	-	2	66	118	28	46	13	53
Факултети и академије уметности	3580	1577	2003	1310	7	3	104	220	6	71	32	52
Регион Косово и Метохија

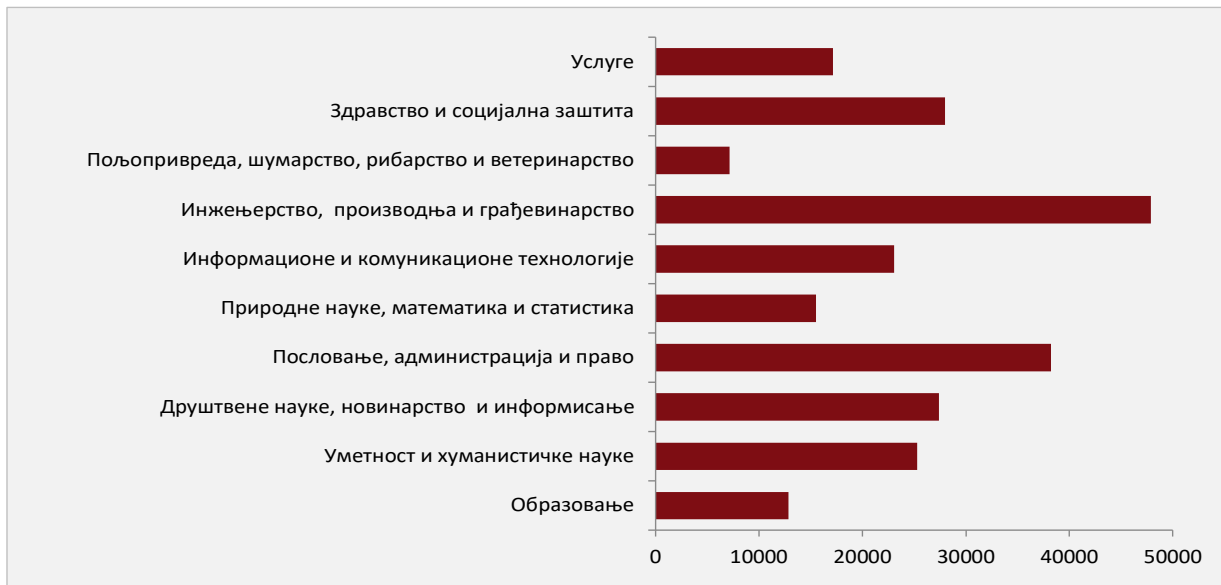
Претходно завршена школа												
пољопривредне школе и школе за производњу и прераду хране	хидрометеоролошке и природно-математичке школе	економске, правне и административно-управне школе	туристичке, угоститељске и трговачке школе	школе за здравство и социјалну заштиту	школе за наставно особље	школе за личне услуге	школе за културу, уметност и јавно информисање	верске школе	војне и полицијске школе	остале средње техничке и стручне школе у четворогодишњем трајању	непознато	
Новоуписани студенти												
1303	54	8161	1577	4708	12	44	969	181	202	5053	250	РЕПУБЛИКА СРБИЈА
515	7	1928	629	1870	2	31	137	6	21	1357	29	Високе школе/Академије струковних студија
788	47	6233	948	2838	10	13	832	175	181	3696	221	Факултети и академије уметности
862	53	6025	1106	3523	8	34	799	148	194	3437	178	СРБИЈА – СЕВЕР
252	6	1340	414	1518	1	27	103	5	18	697	15	Високе школе/Академије струковних студија
610	47	4685	692	2005	7	7	696	143	176	2740	163	Факултети и академије уметности
547	53	4065	950	2683	7	32	557	142	169	2021	132	Београдски регион
159	6	979	375	1398	1	26	68	1	16	615	12	Високе школе/Академије струковних студија
388	47	3086	575	1285	6	6	489	141	153	1406	120	Факултети и академије уметности
315	-	1960	156	840	1	2	242	6	25	1416	46	Регион Војводине
93	-	361	39	120	-	1	35	4	2	82	3	Високе школе
222	-	1599	117	720	1	1	207	2	23	1334	43	Факултети и академије уметности
441	1	2136	471	1185	4	10	170	33	8	1616	72	СРБИЈА – ЈУГ
263	1	588	215	352	1	4	34	1	3	660	14	Високе школе/Академије струковних студија
178	-	1548	256	833	3	6	136	32	5	956	58	Факултети и академије уметности
269	1	1172	244	731	2	2	79	33	3	1027	17	Регион Шумадије и Западне Србије
142	1	374	83	314	1	2	27	1	2	388	9	Високе школе/Академије струковних студија
127	-	798	161	417	1	-	52	32	1	639	8	Факултети и академије уметности
172	-	964	227	454	2	8	91	-	5	589	55	Регион Јужне и Источне Србије
121	-	214	132	38	-	2	7	-	1	272	5	Високе школе/Академије струковних студија
51	-	750	95	416	2	6	84	-	4	317	50	Факултети и академије уметности
...	Регион Косово и Метохија

1.6. Студенти према претходно завршеној средњој школи (наставак)

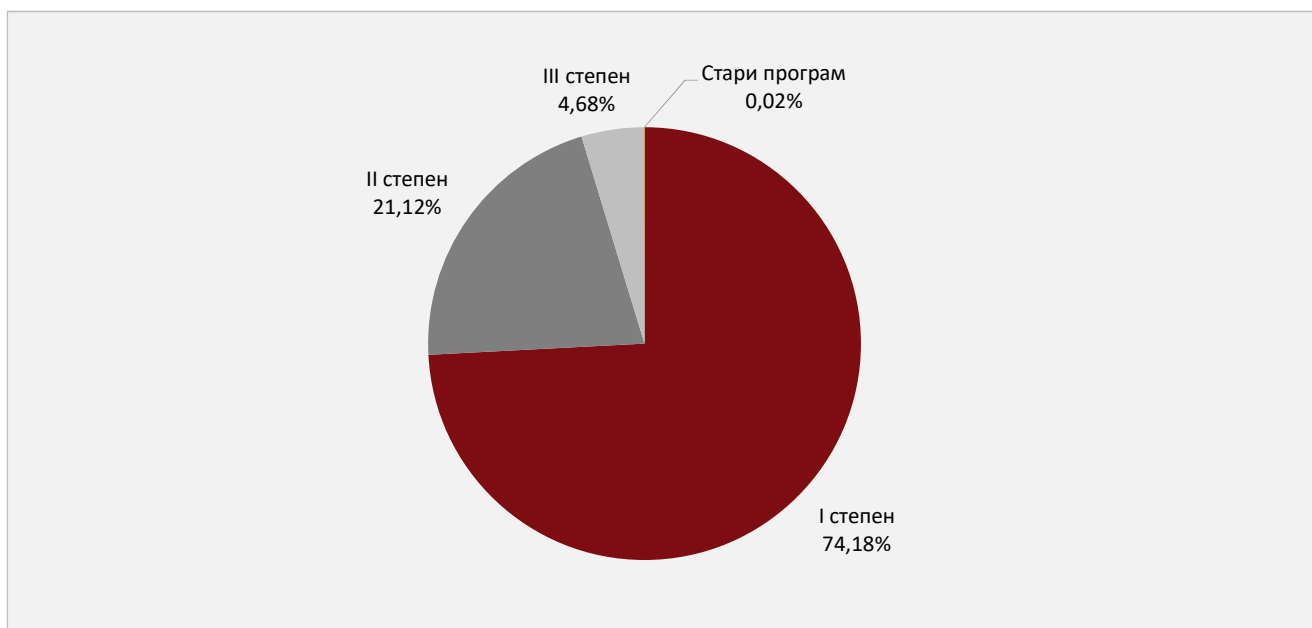
	Укупно			Претходно завршена школа								
				гимназије	рударске, геолошке и металуршке школе	шумарске и дрвно - прерађивачке школе	машинске и металске школе	електротехничке школе	текстилне и кожарске школе	школе за хемију, метале и графичарство	грађевинске, архитектонске и геодетске школе	саобраћајне школе
	свега	мушкарци	жене									
Сви студенти												
РЕПУБЛИКА СРБИЈА	242550	103123	139427	108820	378	799	6272	11518	672	3805	3491	4045
Високе школе/Академије струковних студија	37887	18747	19140	6610	90	68	2703	4177	275	1258	1047	1481
Факултети и академије уметности	204663	84376	120287	102210	288	731	3569	7341	397	2547	2444	2564
СРБИЈА – СЕВЕР	192278	82238	110040	92619	308	708	4199	9648	501	2727	3160	2919
Високе школе/Академије струковних студија	27099	13726	13373	5205	78	50	1939	3628	196	817	933	876
Факултети и академије уметности	165179	68512	96667	87414	230	658	2260	6020	305	1910	2227	2043
Београдски регион	140117	59012	81105	71953	291	615	2835	6971	424	1815	2109	2032
Високе школе/Академије струковних студија	21369	11191	10178	4141	69	39	1223	3010	176	589	659	708
Факултети и академије уметности	118748	47821	70927	67812	222	576	1612	3961	248	1226	1450	1324
Регион Војводине	52161	23226	28935	20666	17	93	1364	2677	77	912	1051	887
Високе школе	5730	2535	3195	1064	9	11	716	618	20	228	274	168
Факултети и академије уметности	46431	20691	25740	19602	8	82	648	2059	57	684	777	719
СРБИЈА – ЈУГ	50272	20885	29387	16201	70	91	2073	1870	171	1078	331	1126
Високе школе/Академије струковних студија	10788	5021	5767	1405	12	18	764	549	79	441	114	605
Факултети и академије уметности	39484	15864	23620	14796	58	73	1309	1321	92	637	217	521
Регион Шумадије и Западне Србије	24077	9172	14905	6572	16	68	1300	598	79	431	115	632
Високе школе/Академије струковних студија	6690	2715	3975	887	9	11	551	183	9	276	68	370
Факултети и академије уметности	17387	6457	10930	5685	7	57	749	415	70	155	47	262
Регион Јужне и Источне Србије	26195	11713	14482	9629	54	23	773	1272	92	647	216	494
Високе школе/Академије струковних студија	4098	2306	1792	518	3	7	213	366	70	165	46	235
Факултети и академије уметности	22097	9407	12690	9111	51	16	560	906	22	482	170	259
Регион Косово и Метохија

Претходно завршена школа												
пољоп- ривредне школе и школе за произво- дњу и прераду хране	хидро- метео- ролошке и приро- дно-мате- матичке школе	еконо- мске, правне и адми- нистра- тивно- управне школе	тури- стичке, угости- тељске и трго- вачке школе	школе за здра- вство и соци- јалну заштиту	школе за наставно особље	школе за личне услуге	школе за културу, уметност и јавно информи- сање	верске школе	војне и поли- цијске школе	остале средње техничке и стручне школе у четворо- годи- шњем трајању	непознато	
Сви студенти												
5168	241	36139	6006	25381	79	136	4173	998	655	21811	1963	РЕПУБЛИКА СРБИЈА
1357	19	6371	1722	5685	20	69	477	13	87	4162	196	Високе школе/Академије струковних студија
3811	222	29768	4284	19696	59	67	3696	985	568	17649	1767	Факултети и академије уметности
3858	233	26003	4359	18343	59	106	3339	881	631	16061	1616	СРБИЈА – СЕВЕР
687	15	4328	1068	4401	13	59	365	10	80	2223	128	Високе школе/Академије струковних студија
3171	218	21675	3291	13942	46	47	2974	871	551	13838	1488	Факултети и академије уметности
2640	215	18227	3528	13152	40	101	2484	866	548	8455	816	Београдски регион
426	14	2987	964	3973	1	56	241	5	70	1900	118	Високе школе/Академије струковних студија
2214	201	15240	2564	9179	39	45	2243	861	478	6555	698	Факултети и академије уметности
1218	18	7776	831	5191	19	5	855	15	83	7606	800	Регион Војводине
261	1	1341	104	428	12	3	124	5	10	323	10	Високе школе
957	17	6435	727	4763	7	2	731	10	73	7283	790	Факултети и академије уметности
1310	8	10136	1647	7038	20	30	834	117	24	5750	347	СРБИЈА – ЈУГ
670	4	2043	654	1284	7	10	112	3	7	1939	68	Високе школе/Академије струковних студија
640	4	8093	993	5754	13	20	722	114	17	3811	279	Факултети и академије уметности
765	4	5235	768	3701	14	4	408	116	8	3085	158	Регион Шумадије и Западне Србије
384	1	1305	221	1206	6	3	85	3	5	1060	47	Високе школе/Академије струковних студија
381	3	3930	547	2495	8	1	323	113	3	2025	111	Факултети и академије уметности
545	4	4901	879	3337	6	26	426	1	16	2665	189	Регион Јужне и Источне Србије
286	3	738	433	78	1	7	27	-	2	879	21	Високе школе/Академије струковних студија
259	1	4163	446	3259	5	19	399	1	14	1786	168	Факултети и академије уметности
...	Регион Косово и Метохија

Уписани студенти према подручјима образовања



Уписани студенти према степену студија



1.7. Студенти по универзитетима

Универзитети	Број школа	Студенти								
		укупно			буџет			самофинансирање		
		свега	мушкарци	жене	свега	мушкарци	жене	свега	мушкарци	жене
УКУПНО	164	242550	103123	139427	102068	40035	62033	140482	63088	77394
Државни универзитети	82	175629	70747	104882	87818	33524	54294	87811	37223	50588
Криминалистичко-полицијски универзитет	1	1061	554	507	296	145	151	765	409	356
Универзитет одбране	1	943	523	420	783	449	334	160	74	86
Универзитет у Београду	32	94439	36366	58073	40869	14697	26172	53570	21669	31901
Универзитет у Крагујевцу	13	14179	5283	8896	8337	3065	5272	5842	2218	3624
Универзитет у Нишу	14	20576	8608	11968	11762	4820	6942	8814	3788	5026
Универзитет у Новом Пазару	1	1806	641	1165	1035	352	683	771	289	482
Универзитет у Новом Саду	15	39874	17830	22044	22955	9396	13559	16919	8434	8485
Универзитет уметности	5	2751	942	1809	1781	600	1181	970	342	628
Приватни универзитети	47	29034	13629	15405	-	-	-	29034	13629	15405
Алфа БК универзитет	2	930	483	447	-	-	-	930	483	447
Интернационални универзитет у Новом Пазару	1	699	240	459	-	-	-	699	240	459
Универзитет „Educops“	4	1648	841	807	-	-	-	1648	841	807
Универзитет „Мегатренд“	8	2295	1005	1290	-	-	-	2295	1005	1290
Универзитет „Метрополитан“	3	732	381	351	-	-	-	732	381	351
Универзитет „Привредна академија“	6	4541	1989	2552	-	-	-	4541	1989	2552
Универзитет „Сингидунум“	3	8027	3501	4526	-	-	-	8027	3501	4526
Универзитет „Унион - Никола Тесла“	10	5061	2701	2360	-	-	-	5061	2701	2360
Универзитет „Унион“	4	3204	1533	1671	-	-	-	3204	1533	1671
Факултети који нису у саставу универзитета	6	1897	955	942	-	-	-	1897	955	942
Државне високе школе/ Академије струковних студија	19	32425	15839	16586	14250	6511	7739	18175	9328	8847
Државне високе школе/ Академије струковних студија	19	32425	15839	16586	14250	6511	7739	18175	9328	8847
Приватне високе школе	16	5462	2908	2554	-	-	-	5462	2908	2554
Приватне високе школе	16	5462	2908	2554	-	-	-	5462	2908	2554

1.8. Студенти по националној припадности, део 1

	Пол	Укупно	Национална припадност										
			Срби	Албанци	Аустријанци	Ашкалије	Белгијанци	Бошњаци	Бугари	Буњевци	Власи	Горанци	Грци
	свега	242550	193328	212	5	2	3	1904	43	63	48	145	93
РЕПУБЛИКА СРБИЈА	мушкарци	103123	86206	105	4	1	1	843	21	34	25	75	51
	жене	139427	107122	107	1	1	2	1061	22	29	23	70	42
Високе школе/Академије струковних студија	свега	37887	29514	21	-	-	1	121	6	8	5	22	2
	мушкарци	18747	15727	12	-	-	-	80	4	4	3	18	1
	жене	19140	13787	9	-	-	1	41	2	4	2	4	1
Факултети и академије уметности	свега	204663	163814	191	5	2	2	1783	37	55	43	123	91
	мушкарци	84376	70479	93	4	1	1	763	17	30	22	57	50
	жене	120287	93335	98	1	1	1	1020	20	25	21	66	41
СРБИЈА – СЕВЕР	свега	192278	153471	182	5	2	2	622	25	62	35	127	88
	мушкарци	82238	68500	89	4	1	1	287	13	33	17	61	47
	жене	110040	84971	93	1	1	1	335	12	29	18	66	41
Високе школе/Академије струковних студија	свега	27099	21134	16	-	-	-	39	2	8	4	18	2
	мушкарци	13726	11509	9	-	-	-	22	2	4	3	14	1
	жене	13373	9625	7	-	-	-	17	-	4	1	4	1
Факултети и академије уметности	свега	165179	132337	166	5	2	2	583	23	54	31	109	86
	мушкарци	68512	56991	80	4	1	1	265	11	29	14	47	46
	жене	96667	75346	86	1	1	1	318	12	25	17	62	40
Београдски регион	свега	140117	114796	53	3	2	2	485	16	9	32	94	29
	мушкарци	59012	50190	32	3	1	1	201	7	6	16	49	15
	жене	81105	64606	21	-	1	1	284	9	3	16	45	14
Високе школе/Академије струковних студија	свега	21369	17195	11	-	-	-	35	2	-	4	16	2
	мушкарци	11191	9841	6	-	-	-	21	2	-	3	14	1
	жене	10178	7354	5	-	-	-	14	-	-	1	2	1
Факултети и академије уметности	свега	118748	97601	42	3	2	2	450	14	9	28	78	27
	мушкарци	47821	40349	26	3	1	1	180	5	6	13	35	14
	жене	70927	57252	16	-	1	1	270	9	3	15	43	13
Регион Војводине	свега	52161	38675	129	2	-	-	137	9	53	3	33	59
	мушкарци	23226	18310	57	1	-	-	86	6	27	1	12	32
	жене	28935	20365	72	1	-	-	51	3	26	2	21	27
Високе школе	свега	5730	3939	5	-	-	-	4	-	8	-	2	-
	мушкарци	2535	1668	3	-	-	-	1	-	4	-	-	-
	жене	3195	2271	2	-	-	-	3	-	4	-	2	-
Факултети и академије уметности	свега	46431	34736	124	2	-	-	133	9	45	3	31	59
	мушкарци	20691	16642	54	1	-	-	85	6	23	1	12	32
	жене	25740	18094	70	1	-	-	48	3	22	2	19	27

Национална припадност												Пол	
Данци	Египћани	Енглези	Италијани	Јевреји	Јермени	Југословени	Кинези	Мађари	Македонци	Муслимани	Немци		
3	8	16	29	9	8	100	15	1491	205	384	835	свега	
3	6	9	14	7	4	78	6	741	102	118	348	мушкарци	РЕПУБЛИКА СРБИЈА
-	2	7	15	2	4	22	9	750	103	266	487	жене	
-	-	-	1	1	1	11	-	463	18	22	4	свега	
-	-	-	1	1	1	8	-	355	6	9	-	мушкарци	Високе школе/Академије струковних студија
-	-	-	-	-	-	3	-	108	12	13	4	жене	
3	8	16	28	8	7	89	15	1028	187	362	831	свега	
3	6	9	13	6	3	70	6	386	96	109	348	мушкарци	Факултети и академије уметности
-	2	7	15	2	4	19	9	642	91	253	483	жене	
3	8	16	29	9	8	89	15	1486	191	260	834	свега	
3	6	9	14	7	4	72	6	739	93	83	348	мушкарци	СРБИЈА – СЕВЕР
-	2	7	15	2	4	17	9	747	98	177	486	жене	
-	-	-	1	1	1	9	-	461	15	13	4	свега	
-	-	-	1	1	1	7	-	354	4	5	-	мушкарци	Високе школе/Академије струковних студија
-	-	-	-	-	-	2	-	107	11	8	4	жене	
3	8	16	28	8	7	80	15	1025	176	247	830	свега	
3	6	9	13	6	3	65	6	385	89	78	348	мушкарци	Факултети и академије уметности
-	2	7	15	2	4	15	9	640	87	169	482	жене	
1	5	16	19	8	8	55	15	132	156	216	803	свега	
1	3	9	11	6	4	44	6	62	82	63	330	мушкарци	Београдски регион
-	2	7	8	2	4	11	9	70	74	153	473	жене	
-	-	-	1	1	1	9	-	36	10	13	1	свега	
-	-	-	1	1	1	7	-	15	2	5	-	мушкарци	Високе школе/Академије струковних студија
-	-	-	-	-	-	2	-	21	8	8	1	жене	
1	5	16	18	7	7	46	15	96	146	203	802	свега	
1	3	9	10	5	3	37	6	47	80	58	330	мушкарци	Факултети и академије уметности
-	2	7	8	2	4	9	9	49	66	145	472	жене	
2	3	-	10	1	-	34	-	1354	35	44	31	свега	
2	3	-	3	1	-	28	-	677	11	20	18	мушкарци	Регион Војводине
-	-	-	7	-	-	6	-	677	24	24	13	жене	
-	-	-	-	-	-	-	-	425	5	-	3	свега	
-	-	-	-	-	-	-	-	339	2	-	-	мушкарци	Високе школе
-	-	-	-	-	-	-	-	86	3	-	3	жене	
2	3	-	10	1	-	34	-	929	30	44	28	свега	
2	3	-	3	1	-	28	-	338	9	20	18	мушкарци	Факултети и академије уметности
-	-	-	7	-	-	6	-	591	21	24	10	жене	

1.8. Студенти по националној припадности, део 1 (наставак)

	Пол	Укупно	Национална припадност										
			Срби	Албанци	Аустријанци	Ашкалије	Белгијанци	Бошњаци	Бугари	Буњевци	Власи	Горанци	Грци
СРБИЈА – ЈУГ	свега	50272	39857	30	-	-	1	1282	18	1	13	18	5
	мушкарци	20885	17706	16	-	-	-	556	8	1	8	14	4
	жене	29387	22151	14	-	-	1	726	10	-	5	4	1
Високе школе/Академије струковних студија	свега	10788	8380	5	-	-	1	82	4	-	1	4	-
	мушкарци	5021	4218	3	-	-	-	58	2	-	-	4	-
	жене	5767	4162	2	-	-	1	24	2	-	1	-	-
Факултети и академије уметности	свега	39484	31477	25	-	-	-	1200	14	1	12	14	5
	мушкарци	15864	13488	13	-	-	-	498	6	1	8	10	4
	жене	23620	17989	12	-	-	-	702	8	-	4	4	1
Регион Шумадије и Западне Србије	свега	24077	18115	11	-	-	1	1242	3	-	2	5	1
	мушкарци	9172	7457	6	-	-	-	528	-	-	-	5	1
	жене	14905	10658	5	-	-	1	714	3	-	2	-	-
Високе школе/Академије струковних студија	свега	6690	5196	1	-	-	1	80	1	-	1	-	-
	мушкарци	2715	2343	-	-	-	-	56	-	-	-	-	-
	жене	3975	2853	1	-	-	1	24	1	-	1	-	-
Факултети и академије уметности	свега	17387	12919	10	-	-	-	1162	2	-	1	5	1
	мушкарци	6457	5114	6	-	-	-	472	-	-	-	5	1
	жене	10930	7805	4	-	-	-	690	2	-	1	-	-
Регион Јужне и Источне Србије	свега	26195	21742	19	-	-	-	40	15	1	11	13	4
	мушкарци	11713	10249	10	-	-	-	28	8	1	8	9	3
	жене	14482	11493	9	-	-	-	12	7	-	3	4	1
Високе школе/Академије струковних студија	свега	4098	3184	4	-	-	-	2	3	-	-	4	-
	мушкарци	2306	1875	3	-	-	-	2	2	-	-	4	-
	жене	1792	1309	1	-	-	-	-	1	-	-	-	-
Факултети и академије уметности	свега	22097	18558	15	-	-	-	38	12	1	11	9	4
	мушкарци	9407	8374	7	-	-	-	26	6	1	8	5	3
	жене	12690	10184	8	-	-	-	12	6	-	3	4	1
Регион Косово и Метохија	свега



Национална припадност												Пол	
Данци	Египћани	Енглези	Италијани	Јевреји	Јермени	Југословени	Кинези	Мађари	Македонци	Муслимани	Немци		
-	-	-	-	-	-	11	-	5	14	124	1	свега	СРБИЈА – ЈУГ
-	-	-	-	-	-	6	-	2	9	35	-	мушкарци	
-	-	-	-	-	-	5	-	3	5	89	1	жене	
-	-	-	-	-	-	2	-	2	3	9	-	свега	Високе школе/Академије струковних студија
-	-	-	-	-	-	1	-	1	2	4	-	мушкарци	
-	-	-	-	-	-	1	-	1	1	5	-	жене	
-	-	-	-	-	-	9	-	3	11	115	1	свега	Факултети и академије уметности
-	-	-	-	-	-	5	-	1	7	31	-	мушкарци	
-	-	-	-	-	-	4	-	2	4	84	1	жене	
-	-	-	-	-	-	2	-	5	2	120	-	свега	Регион Шумадије и Западне Србије
-	-	-	-	-	-	1	-	2	1	33	-	мушкарци	
-	-	-	-	-	-	1	-	3	1	87	-	жене	
-	-	-	-	-	-	1	-	2	1	9	-	свега	Високе школе/Академије струковних студија
-	-	-	-	-	-	-	-	1	1	4	-	мушкарци	
-	-	-	-	-	-	1	-	1	-	5	-	жене	
-	-	-	-	-	-	1	-	3	1	111	-	свега	Факултети и академије уметности
-	-	-	-	-	-	1	-	1	-	29	-	мушкарци	
-	-	-	-	-	-	-	-	2	1	82	-	жене	
-	-	-	-	-	-	9	-	-	12	4	1	свега	Регион Јужне и Источне Србије
-	-	-	-	-	-	5	-	-	8	2	-	мушкарци	
-	-	-	-	-	-	4	-	-	4	2	1	жене	
-	-	-	-	-	-	1	-	-	2	-	-	свега	Високе школе/Академије струковних студија
-	-	-	-	-	-	1	-	-	1	-	-	мушкарци	
-	-	-	-	-	-	-	-	-	1	-	-	жене	
-	-	-	-	-	-	8	-	-	10	4	1	свега	Факултети и академије уметности
-	-	-	-	-	-	4	-	-	7	2	-	мушкарци	
-	-	-	-	-	-	4	-	-	3	2	1	жене	
...	свега	Регион Косово и Метохија

1.8. Студенти по националној припадности, део 2

	Пол	Национална припадност												
		Норве- жани	Поља- ци	Роми	Румуни	Руси	Русини	Слова- ци	Слове- нци	Турци	Укра- јинци	Финци	Фран- цузи	Хрвати
	свега	2	8	499	153	110	226	466	72	32	64	1	5	567
РЕПУБЛИКА СРБИЈА	мушкарци	2	3	223	66	50	108	210	35	17	22	-	2	224
	жене	-	5	276	87	60	118	256	37	15	42	1	3	343
	свега	-	-	121	32	10	28	96	2	-	5	-	-	87
Високе школе/Академије струковних студија	мушкарци	-	-	53	12	6	16	45	1	-	-	-	-	47
	жене	-	-	68	20	4	12	51	1	-	5	-	-	40
	свега	2	8	378	121	100	198	370	70	32	59	1	5	480
Факултети и академије уметности	мушкарци	2	3	170	54	44	92	165	34	17	22	-	2	177
	жене	-	5	208	67	56	106	205	36	15	37	1	3	303
	свега	2	8	375	151	105	226	466	71	30	62	1	5	560
СРБИЈА – СЕВЕР	мушкарци	2	3	164	65	49	108	210	35	16	21	-	2	219
	жене	-	5	211	86	56	118	256	36	14	41	1	3	341
	свега	-	-	76	31	10	28	96	2	-	4	-	-	86
Високе школе/Академије струковних студија	мушкарци	-	-	32	12	6	16	45	1	-	-	-	-	46
	жене	-	-	44	19	4	12	51	1	-	4	-	-	40
	свега	2	8	299	120	95	198	370	69	30	58	1	5	474
Факултети и академије уметности	мушкарци	2	3	132	53	43	92	165	34	16	21	-	2	173
	жене	-	5	167	67	52	106	205	35	14	37	1	3	301
	свега	2	2	254	77	77	27	114	33	24	24	1	4	149
Београдски регион	мушкарци	2	1	112	30	35	14	45	13	12	4	-	2	63
	жене	-	1	142	47	42	13	69	20	12	20	1	2	86
	свега	-	-	44	14	6	10	40	2	-	1	-	-	26
Високе школе/Академије струковних студија	мушкарци	-	-	22	6	3	5	18	1	-	-	-	-	16
	жене	-	-	22	8	3	5	22	1	-	1	-	-	10
	свега	2	2	210	63	71	17	74	31	24	23	1	4	123
Факултети и академије уметности	мушкарци	2	1	90	24	32	9	27	12	12	4	-	2	47
	жене	-	1	120	39	39	8	47	19	12	19	1	2	76
	свега	-	6	121	74	28	199	352	38	6	38	-	1	411
Регион Војводине	мушкарци	-	2	52	35	14	94	165	22	4	17	-	-	156
	жене	-	4	69	39	14	105	187	16	2	21	-	1	255
	свега	-	-	32	17	4	18	56	-	-	3	-	-	60
Високе школе	мушкарци	-	-	10	6	3	11	27	-	-	-	-	-	30
	жене	-	-	22	11	1	7	29	-	-	3	-	-	30
	свега	-	6	89	57	24	181	296	38	6	35	-	1	351
Факултети и академије уметности	мушкарци	-	2	42	29	11	83	138	22	4	17	-	-	126
	жене	-	4	47	28	13	98	158	16	2	18	-	1	225

Национална припадност										Пол	
Цинцари	Црногорци	Чеси	Швајцарци	Швеђани	остали (уписана национална припадност која није напред наведена)	нису се изјаснили, ни определили према члану 47 Устава РС	изјаснили се у смислу регионалне припадности	Шопи	Непознато		
7	621	17	7	17	411	20290	81	5	19940	свега	
4	284	9	4	6	249	6693	40	3	6067	мушкарци	РЕПУБЛИКА СРБИЈА
3	337	8	3	11	162	13597	41	2	13873	жене	
1	104	1	-	1	9	783	16	4	6366	свега	
1	48	-	-	1	3	393	6	2	1883	мушкарци	Високе школе/Академије струковних студија
-	56	1	-	-	6	390	10	2	4483	жене	
6	517	16	7	16	402	19507	65	1	13574	свега	
3	236	9	4	5	246	6300	34	1	4184	мушкарци	Факултети и академије уметности
3	281	7	3	11	156	13207	31	-	9390	жене	
5	568	16	5	16	366	19271	69	-	12331	свега	
3	253	8	3	6	234	6362	33	-	4005	мушкарци	СРБИЈА – СЕВЕР
2	315	8	2	10	132	12909	36	-	8326	жене	
1	97	1	-	1	6	770	14	-	4148	свега	
1	42	-	-	1	3	386	5	-	1193	мушкарци	Високе школе/Академије струковних студија
-	55	1	-	-	3	384	9	-	2955	жене	
4	471	15	5	15	360	18501	55	-	8183	свега	
2	211	8	3	5	231	5976	28	-	2812	мушкарци	Факултети и академије уметности
2	260	7	2	10	129	12525	27	-	5371	жене	
4	340	12	4	12	243	15172	50	-	6537	свега	
2	150	6	3	5	157	5094	25	-	2095	мушкарци	Београдски регион
2	190	6	1	7	86	10078	25	-	4442	жене	
-	81	-	-	1	4	246	9	-	3548	свега	
-	33	-	-	1	3	134	4	-	1025	мушкарци	Високе школе/Академије струковних студија
-	48	-	-	-	1	112	5	-	2523	жене	
4	259	12	4	11	239	14926	41	-	2989	свега	
2	117	6	3	4	154	4960	21	-	1070	мушкарци	Факултети и академије уметности
2	142	6	1	7	85	9966	20	-	1919	жене	
1	228	4	1	4	123	4099	19	-	5794	свега	
1	103	2	-	1	77	1268	8	-	1910	мушкарци	Регион Војводине
-	125	2	1	3	46	2831	11	-	3884	жене	
1	16	1	-	-	2	524	5	-	600	свега	
1	9	-	-	-	-	252	1	-	168	мушкарци	Високе школе
-	7	1	-	-	2	272	4	-	432	жене	
-	212	3	1	4	121	3575	14	-	5194	свега	
-	94	2	-	1	77	1016	7	-	1742	мушкарци	Факултети и академије уметности
-	118	1	1	3	44	2559	7	-	3452	жене	

1.8. Студенти по националној припадности, део 2 (наставак)

	Пол	Национална припадност												
		Норвежани	Пољаци	Роми	Румуни	Руси	Русини	Словаци	Словенци	Турци	Украјинци	Финци	Французи	Хрвати
СРБИЈА – ЈУГ	свега	-	-	124	2	5	-	-	1	2	2	-	-	7
	мушкарци	-	-	59	1	1	-	-	-	1	1	-	-	5
	жене	-	-	65	1	4	-	-	1	1	1	-	-	2
Високе школе/Академије струковних студија	свега	-	-	45	1	-	-	-	-	-	1	-	-	1
	мушкарци	-	-	21	-	-	-	-	-	-	-	-	-	1
	жене	-	-	24	1	-	-	-	-	-	1	-	-	-
Факултети и академије уметности	свега	-	-	79	1	5	-	-	1	2	1	-	-	6
	мушкарци	-	-	38	1	1	-	-	-	1	1	-	-	4
	жене	-	-	41	-	4	-	-	1	1	-	-	-	2
Регион Шумадије и Западне Србије	свега	-	-	55	1	-	-	-	-	-	1	-	-	1
	мушкарци	-	-	28	-	-	-	-	-	-	-	-	-	1
	жене	-	-	27	1	-	-	-	-	-	1	-	-	-
Високе школе/Академије струковних студија	свега	-	-	28	1	-	-	-	-	-	1	-	-	-
	мушкарци	-	-	12	-	-	-	-	-	-	-	-	-	-
	жене	-	-	16	1	-	-	-	-	-	1	-	-	-
Факултети и академије уметности	свега	-	-	27	-	-	-	-	-	-	-	-	-	1
	мушкарци	-	-	16	-	-	-	-	-	-	-	-	-	1
	жене	-	-	11	-	-	-	-	-	-	-	-	-	-
Регион Јужне и Источне Србије	свега	-	-	69	1	5	-	-	1	2	1	-	-	6
	мушкарци	-	-	31	1	1	-	-	-	1	1	-	-	4
	жене	-	-	38	-	4	-	-	1	1	-	-	-	2
Високе школе/Академије струковних студија	свега	-	-	17	-	-	-	-	-	-	-	-	-	1
	мушкарци	-	-	9	-	-	-	-	-	-	-	-	-	1
	жене	-	-	8	-	-	-	-	-	-	-	-	-	-
Факултети и академије уметности	свега	-	-	52	1	5	-	-	1	2	1	-	-	5
	мушкарци	-	-	22	1	1	-	-	-	1	1	-	-	3
	жене	-	-	30	-	4	-	-	1	1	-	-	-	2
Регион Косово и Метохија	свега

Национална припадност										Пол	
Цинцари	Црногорци	Чеси	Швајцарци	Швеђани	остали (уписана национална припадност која није напред наведена)	нису се изјаснили, ни определили према члану 47 Устава РС	изјаснили се у смислу регионалне припадности	Шопи	Непознато		
2	53	1	2	1	45	1019	12	5	7609	свега	
1	31	1	1	-	15	331	7	3	2062	мушкарци	СРБИЈА – ЈУГ
1	22	-	1	1	30	688	5	2	5547	жене	
-	7	-	-	-	3	13	2	4	2218	свега	
-	6	-	-	-	-	7	1	2	690	мушкарци	Високе школе/Академије струковних студија
-	1	-	-	-	3	6	1	2	1528	жене	
2	46	1	2	1	42	1006	10	1	5391	свега	
1	25	1	1	-	15	324	6	1	1372	мушкарци	Факултети и академије уметности
1	21	-	1	1	27	682	4	-	4019	жене	
-	42	-	-	-	37	638	8	4	3781	свега	Регион Шумадије и Западне Србије
-	22	-	-	-	12	209	3	2	861	мушкарци	
-	20	-	-	-	25	429	5	2	2920	жене	
-	6	-	-	-	-	12	1	4	1344	свега	
-	5	-	-	-	-	6	-	2	285	мушкарци	Високе школе/Академије струковних студија
-	1	-	-	-	-	6	1	2	1059	жене	
-	36	-	-	-	37	626	7	-	2437	свега	
-	17	-	-	-	12	203	3	-	576	мушкарци	Факултети и академије уметности
-	19	-	-	-	25	423	4	-	1861	жене	
2	11	1	2	1	8	381	4	1	3828	свега	Регион Јужне и Источне Србије
1	9	1	1	-	3	122	4	1	1201	мушкарци	
1	2	-	1	1	5	259	-	-	2627	жене	
-	1	-	-	-	3	1	1	-	874	свега	
-	1	-	-	-	-	1	1	-	405	мушкарци	Високе школе/Академије струковних студија
-	-	-	-	-	3	-	-	-	469	жене	
2	10	1	2	1	5	380	3	1	2954	свега	
1	8	1	1	-	3	121	3	1	796	мушкарци	Факултети и академије уметности
1	2	-	1	1	2	259	-	-	2158	жене	
...	свега	Регион Косово и Метохија

1.9. Студенти страни држављани

	Република Србија														
	укупно		Србија – север		Београдски регион		Регион Војводине		Србија – југ		Регион Шумадије и Западне Србије		Регион Јужне и Источне Србије		Регион Косово и Метохија
	свега	жене	свега	жене	свега	жене	свега	жене	свега	жене	свега	жене	свега	жене	
УКУПНО	10946	5904	10159	5524	6064	3334	4095	2190	787	380	620	304	167	76	...
Андора	2	2	1	1	1	1	-	-	1	1	1	1	-	-	...
Уједињени Арапски Емирати	32	5	32	5	30	4	2	1	-	-	-	-	-	-	...
Авганистан	14	7	14	7	14	7	-	-	-	-	-	-	-	-	...
Албанија	21	17	21	17	18	14	3	3	-	-	-	-	-	-	...
Ангола	6	2	6	2	5	1	1	1	-	-	-	-	-	-	...
Аргентина	1	1	1	1	1	1	-	-	-	-	-	-	-	-	...
Аустрија	9	3	9	3	4	1	5	2	-	-	-	-	-	-	...
Аустралија	10	6	9	5	8	5	1	-	1	1	-	-	1	1	...
Азербејџан	7	1	6	1	6	1	-	-	1	-	1	-	-	-	...
Босна и Херцеговина	6008	3258	5795	3165	2618	1485	3177	1680	213	93	194	83	19	10	...
Бангладеш	2	-	2	-	2	-	-	-	-	-	-	-	-	-	...
Белгија	1	-	1	-	1	-	-	-	-	-	-	-	-	-	...
Бугарска	2	2	1	1	1	1	-	-	1	1	-	-	1	1	...
Бурунди	6	3	5	3	5	3	-	-	1	-	1	-	-	-	...
Бразил	4	2	2	2	-	-	2	2	2	-	-	-	2	-	...
Белорусија	7	5	7	5	7	5	-	-	-	-	-	-	-	-	...
Канада	27	14	27	14	19	9	8	5	-	-	-	-	-	-	...
Конго, Демократска Република	6	2	6	2	6	2	-	-	-	-	-	-	-	-	...
Конго	6	2	6	2	6	2	-	-	-	-	-	-	-	-	...
Швајцарска	17	11	16	11	14	9	2	2	1	-	1	-	-	-	...
Кина	23	12	23	12	23	12	-	-	-	-	-	-	-	-	...
Костарика	1	-	1	-	1	-	-	-	-	-	-	-	-	-	...
Зеленортска острва	8	4	8	4	8	4	-	-	-	-	-	-	-	-	...
Божично острво	1	1	1	1	-	-	1	1	-	-	-	-	-	-	...
Кипар	10	5	10	5	2	1	8	4	-	-	-	-	-	-	...
Чешка Република	2	-	1	-	1	-	-	-	1	-	-	-	1	-	...
Немачка	61	33	58	31	40	20	18	11	3	2	1	-	2	2	...
Данска	4	2	3	1	2	1	1	-	1	1	1	1	-	-	...
Доминика	1	-	1	-	1	-	-	-	-	-	-	-	-	-	...
Алжир	7	4	7	4	6	4	1	-	-	-	-	-	-	-	...
Еквадор	1	-	1	-	1	-	-	-	-	-	-	-	-	-	...
Египат	10	3	10	3	5	3	5	-	-	-	-	-	-	-	...
Еритеја	2	-	2	-	2	-	-	-	-	-	-	-	-	-	...
Шпанија	11	3	10	3	6	2	4	1	1	-	-	-	1	-	...
Етиопија	1	-	1	-	1	-	-	-	-	-	-	-	-	-	...
Финска	1	1	1	1	1	1	-	-	-	-	-	-	-	-	...
Француска	9	5	9	5	8	4	1	1	-	-	-	-	-	-	...
Габон	2	-	2	-	2	-	-	-	-	-	-	-	-	-	...
Велика Британија	22	9	22	9	17	7	5	2	-	-	-	-	-	-	...
Гренада	4	-	4	-	4	-	-	-	-	-	-	-	-	-	...
Грузија	2	-	2	-	2	-	-	-	-	-	-	-	-	-	...
Гана	30	13	29	13	27	12	2	1	1	-	-	-	1	-	...
Гвинеја	1	-	1	-	1	-	-	-	-	-	-	-	-	-	...
Екваторијална Гвинеја	2	1	2	1	2	1	-	-	-	-	-	-	-	-	...



1.9. Студенти страни држављани (наставак)

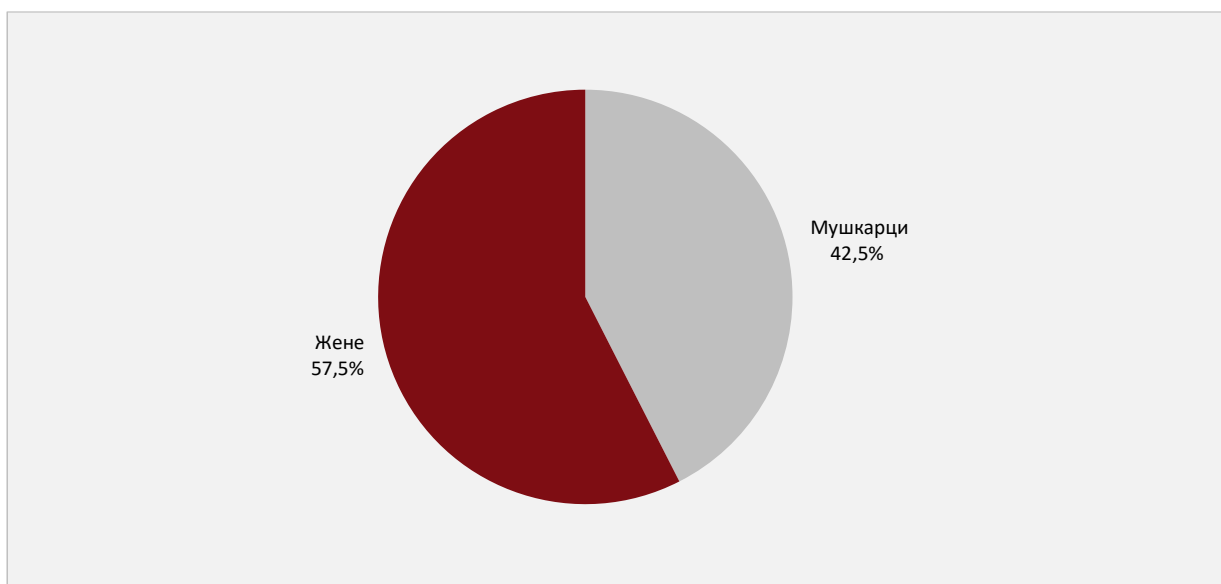
	Република Србија														
	укупно		Србија – север		Београдски регион		Регион Војводине		Србија – југ		Регион Шумадије и Западне Србије		Регион Јужне и Источне Србије		Регион Косово и Метохија
	свега	жене	свега	жене	свега	жене	свега	жене	свега	жене	свега	жене	свега	жене	
Грчка	83	38	78	36	23	10	55	26	5	2	1	1	4	1	...
Гвинеја Бисао	4	3	4	3	4	3	-	-	-	-	-	-	-	-	...
Хондурас	1	1	1	1	-	-	1	1	-	-	-	-	-	-	...
Хрватска	366	235	363	233	169	94	194	139	3	2	2	1	1	1	...
Мађарска	15	6	15	6	3	1	12	5	-	-	-	-	-	-	...
Индонезија	7	4	7	4	7	4	-	-	-	-	-	-	-	-	...
Ирска	4	2	4	2	4	2	-	-	-	-	-	-	-	-	...
Израел	5	-	5	-	2	-	3	-	-	-	-	-	-	-	...
Индија	9	2	8	2	7	2	1	-	1	-	1	-	-	-	...
Британска територија Индијског океана	1	1	1	1	1	1	-	-	-	-	-	-	-	-	...
Ирак	27	3	26	3	9	1	17	2	1	-	-	-	1	-	...
Иран	69	32	69	32	34	15	35	17	-	-	-	-	-	-	...
Италија	18	9	18	9	11	5	7	4	-	-	-	-	-	-	...
Јамајка	7	3	7	3	7	3	-	-	-	-	-	-	-	-	...
Јордан	7	2	6	1	6	1	-	-	1	1	-	-	1	1	...
Јапан	2	-	2	-	2	-	-	-	-	-	-	-	-	-	...
Кенија	7	5	7	5	6	4	1	1	-	-	-	-	-	-	...
Кореја	5	2	5	2	3	2	2	-	-	-	-	-	-	-	...
Казахстан	1	-	1	-	-	-	1	-	-	-	-	-	-	-	...
Либан	19	5	19	5	18	5	1	-	-	-	-	-	-	-	...
Сент Лусија	1	-	1	-	1	-	-	-	-	-	-	-	-	-	...
Шри Ланка	3	-	3	-	3	-	-	-	-	-	-	-	-	-	...
Литванија	1	-	1	-	-	-	1	-	-	-	-	-	-	-	...
Либија	120	47	118	47	114	45	4	2	2	-	1	-	1	-	...
Мароко	4	2	3	1	3	1	-	-	1	1	1	1	-	-	...
Монако	1	-	1	-	1	-	-	-	-	-	-	-	-	-	...
Молдавија	1	1	1	1	1	1	-	-	-	-	-	-	-	-	...
Црна Гора	2770	1553	2389	1357	2056	1162	333	195	381	196	341	181	40	15	...
Северна Македонија	138	68	121	62	98	51	23	11	17	6	5	3	12	3	...
Мали	5	-	5	-	5	-	-	-	-	-	-	-	-	-	...
Монголија	3	2	2	2	2	2	-	-	1	-	-	-	1	-	...
Мауританија	3	1	2	1	1	-	1	1	1	-	1	-	-	-	...
Мексико	3	1	3	1	3	1	-	-	-	-	-	-	-	-	...
Мозамбик	1	-	1	-	1	-	-	-	-	-	-	-	-	-	...
Нигер	1	1	-	-	-	-	-	-	1	1	1	1	-	-	...
Нигерија	11	6	11	6	10	5	1	1	-	-	-	-	-	-	...
Никарагва	1	-	-	-	-	-	-	-	1	-	-	-	1	-	...
Холандија	7	4	7	4	5	3	2	1	-	-	-	-	-	-	...
Норвешка	7	4	7	4	6	3	1	1	-	-	-	-	-	-	...
Нови Зеланд	1	-	1	-	1	-	-	-	-	-	-	-	-	-	...
Папуа Нова Гвинеја	1	-	1	-	1	-	-	-	-	-	-	-	-	-	...
Филипини	1	1	1	1	1	1	-	-	-	-	-	-	-	-	...
Пакистан	3	1	3	1	1	1	2	-	-	-	-	-	-	-	...
Пољска	7	3	7	3	2	1	5	2	-	-	-	-	-	-	...
Држава Палестина	25	6	17	3	14	3	3	-	8	3	4	2	4	1	...

1.9. Студенти страни држављани (наставак)

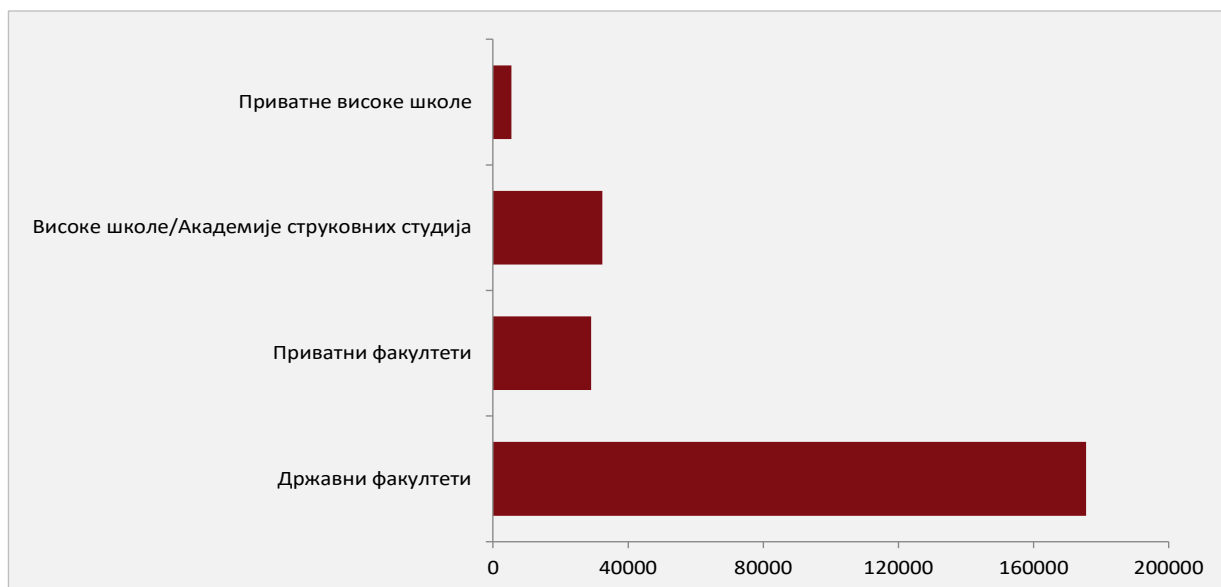
	Република Србија														
	укупно		Србија – север		Београдски регион		Регион Војводине		Србија – југ		Регион Шумадије и Западне Србије		Регион Јужне и Источне Србије		Регион Косово и Метохија
	свега	жене	свега	жене	свега	жене	свега	жене	свега	жене	свега	жене	свега	жене	
Реинион	19	7	14	7	10	6	4	1	5	-	3	-	2	-	...
Румунија	14	11	10	8	5	3	5	5	4	3	-	-	4	3	...
Руска федерација	130	82	103	64	84	54	19	10	27	18	7	3	20	15	...
Руанда	5	1	1	1	-	-	1	1	4	-	2	-	2	-	...
Саудијска Арабија	243	142	157	98	148	93	9	5	86	44	48	25	38	19	...
Сејшелска Острва	1	-	1	-	1	-	-	-	-	-	-	-	-	-	...
Судан	3	2	3	2	2	1	1	1	-	-	-	-	-	-	...
Шведска	23	15	22	14	17	11	5	3	1	1	-	-	1	1	...
Словенија	79	40	79	40	39	25	40	15	-	-	-	-	-	-	...
Словачка	15	5	15	5	3	2	12	3	-	-	-	-	-	-	...
Сијера Леоне	2	2	2	2	2	2	-	-	-	-	-	-	-	-	...
Сомалија	1	-	1	-	1	-	-	-	-	-	-	-	-	-	...
Суринам	41	24	38	24	33	21	5	3	3	-	-	-	3	-	...
Јужни Судан	1	-	1	-	1	-	-	-	-	-	-	-	-	-	...
Сао Тома и Принципе	2	-	2	-	2	-	-	-	-	-	-	-	-	-	...
Ел Салвадор	1	1	1	1	1	1	-	-	-	-	-	-	-	-	...
Сиријска Арапска Република	39	13	39	13	17	7	22	6	-	-	-	-	-	-	...
Свазиленд	7	1	7	1	7	1	-	-	-	-	-	-	-	-	...
Тајланд	3	3	3	3	-	-	3	3	-	-	-	-	-	-	...
Туркменистан	2	-	2	-	2	-	-	-	-	-	-	-	-	-	...
Тунис	3	-	3	-	1	-	2	-	-	-	-	-	-	-	...
Турска	38	18	38	18	31	15	7	3	-	-	-	-	-	-	...
Тринидад и Тобаго	1	1	1	1	1	1	-	-	-	-	-	-	-	-	...
Украјина	21	14	20	14	19	13	1	1	1	-	1	-	-	-	...
Уганда	2	-	2	-	2	-	-	-	-	-	-	-	-	-	...
САД	57	25	53	22	48	18	5	4	4	3	1	1	3	2	...
Вијетнам	1	-	1	-	1	-	-	-	-	-	-	-	-	-	...
Вануату	3	2	3	2	3	2	-	-	-	-	-	-	-	-	...
Јужна Африка	4	1	4	1	3	1	1	-	-	-	-	-	-	-	...
Замбија	5	1	5	1	5	1	-	-	-	-	-	-	-	-	...



Уписани студенти према полу



Студенти према припадности високошколској установи



1.10. Студенти по годинама старости и полу

	Пол	Укупно	Године старости					
			18 и мање	19	20	21	22	23
	свега	242550	5023	35086	31414	29780	27053	22664
РЕПУБЛИКА СРБИЈА	мушкарци	103123	2018	14906	12892	12157	11224	9622
	жене	139427	3005	20180	18522	17623	15829	13042
Високе школе/Академије струковних студија	свега	37887	1193	6616	6053	5894	3997	2762
	мушкарци	18747	590	3339	2806	2768	2045	1492
	жене	19140	603	3277	3247	3126	1952	1270
Факултети и академије уметности	свега	204663	3830	28470	25361	23886	23056	19902
	мушкарци	84376	1428	11567	10086	9389	9179	8130
	жене	120287	2402	16903	15275	14497	13877	11772
СРБИЈА – СЕВЕР	свега	192278	3674	26949	24239	22954	21389	18352
	мушкарци	82238	1427	11541	10016	9521	8936	7827
	жене	110040	2247	15408	14223	13433	12453	10525
Високе школе/Академије струковних студија	свега	27099	779	4785	4335	4087	2977	2063
	мушкарци	13726	373	2446	2077	1967	1524	1145
	жене	13373	406	2339	2258	2120	1453	918
Факултети и академије уметности	свега	165179	2895	22164	19904	18867	18412	16289
	мушкарци	68512	1054	9095	7939	7554	7412	6682
	жене	96667	1841	13069	11965	11313	11000	9607
Београдски регион	свега	140117	2707	18996	17077	16326	15016	13118
	мушкарци	59012	1047	8035	7027	6743	6231	5485
	жене	81105	1660	10961	10050	9583	8785	7633
Високе школе/Академије струковних студија	свега	21369	623	3834	3471	3257	2333	1608
	мушкарци	11191	297	1986	1678	1612	1248	941
	жене	10178	326	1848	1793	1645	1085	667
Факултети и академије уметности	свега	118748	2084	15162	13606	13069	12683	11510
	мушкарци	47821	750	6049	5349	5131	4983	4544
	жене	70927	1334	9113	8257	7938	7700	6966
Регион Војводине	свега	52161	967	7953	7162	6628	6373	5234
	мушкарци	23226	380	3506	2989	2778	2705	2342
	жене	28935	587	4447	4173	3850	3668	2892
Високе школе	свега	5730	156	951	864	830	644	455
	мушкарци	2535	76	460	399	355	276	204
	жене	3195	80	491	465	475	368	251
Факултети и академије уметности	свега	46431	811	7002	6298	5798	5729	4779
	мушкарци	20691	304	3046	2590	2423	2429	2138
	жене	25740	507	3956	3708	3375	3300	2641
СРБИЈА – ЈУГ	свега	50272	1349	8137	7175	6826	5664	4312
	мушкарци	20885	591	3365	2876	2636	2288	1795
	жене	29387	758	4772	4299	4190	3376	2517
Високе школе/Академије струковних студија	свега	10788	414	1831	1718	1807	1020	699
	мушкарци	5021	217	893	729	801	521	347
	жене	5767	197	938	989	1006	499	352
Факултети и академије уметности	свега	39484	935	6306	5457	5019	4644	3613
	мушкарци	15864	374	2472	2147	1835	1767	1448
	жене	23620	561	3834	3310	3184	2877	2165
Регион Шумадије и Западне Србије	свега	24077	735	4131	3738	3442	2689	1905
	мушкарци	9172	304	1683	1400	1256	964	698
	жене	14905	431	2448	2338	2186	1725	1207
Високе школе/Академије струковних студија	свега	6690	248	1103	1119	1155	595	401
	мушкарци	2715	112	498	423	450	240	173
	жене	3975	136	605	696	705	355	228
Факултети и академије уметности	свега	17387	487	3028	2619	2287	2094	1504
	мушкарци	6457	192	1185	977	806	724	525
	жене	10930	295	1843	1642	1481	1370	979
Регион Јужне и Источне Србије	свега	26195	614	4006	3437	3384	2975	2407
	мушкарци	11713	287	1682	1476	1380	1324	1097
	жене	14482	327	2324	1961	2004	1651	1310
Високе школе/Академије струковних студија	свега	4098	166	728	599	652	425	298
	мушкарци	2306	105	395	306	351	281	174
	жене	1792	61	333	293	301	144	124
Факултети и академије уметности	свега	22097	448	3278	2838	2732	2550	2109
	мушкарци	9407	182	1287	1170	1029	1043	923
	жене	12690	266	1991	1668	1703	1507	1186
Регион Косово и Метохија	свега

24	Године старости							Пол	
	25	26	27	28	29	30-34	35 и више		
18876	14680	10866	8220	6373	5026	13857	13632	свега	
8340	6629	4851	3628	2823	2160	5986	5887	мушкарци	РЕПУБЛИКА СРБИЈА
10536	8051	6015	4592	3550	2866	7871	7745	жене	
2097	1440	935	732	540	440	1664	3524	свега	
1201	824	537	400	281	248	828	1388	мушкарци	Високе школе/Академије струковних студија
896	616	398	332	259	192	836	2136	жене	
16779	13240	9931	7488	5833	4586	12193	10108	свега	
7139	5805	4314	3228	2542	1912	5158	4499	мушкарци	Факултети и академије уметности
9640	7435	5617	4260	3291	2674	7035	5609	жене	
15252	11993	8907	6799	5282	4222	11531	10735	свега	
6744	5428	3983	2991	2348	1820	5011	4645	мушкарци	СРБИЈА – СЕВЕР
8508	6565	4924	3808	2934	2402	6520	6090	жене	
1536	1088	679	548	394	305	1154	2369	свега	
904	645	408	307	211	176	596	947	мушкарци	Високе школе/Академије струковних студија
632	443	271	241	183	129	558	1422	жене	
13716	10905	8228	6251	4888	3917	10377	8366	свега	
5840	4783	3575	2684	2137	1644	4415	3698	мушкарци	Факултети и академије уметности
7876	6122	4653	3567	2751	2273	5962	4668	жене	
11247	8867	6685	5178	4079	3266	9137	8418	свега	
4793	3924	2914	2185	1740	1351	3858	3679	мушкарци	Београдски регион
6454	4943	3771	2993	2339	1915	5279	4739	жене	
1193	823	524	426	293	230	875	1879	свега	
738	520	334	261	170	143	473	790	мушкарци	Високе школе/Академије струковних студија
455	303	190	165	123	87	402	1089	жене	
10054	8044	6161	4752	3786	3036	8262	6539	свега	
4055	3404	2580	1924	1570	1208	3385	2889	мушкарци	Факултети и академије уметности
5999	4640	3581	2828	2216	1828	4877	3650	жене	
4005	3126	2222	1621	1203	956	2394	2317	свега	
1951	1504	1069	806	608	469	1153	966	мушкарци	Регион Војводине
2054	1622	1153	815	595	487	1241	1351	жене	
343	265	155	122	101	75	279	490	свега	
166	125	74	46	41	33	123	157	мушкарци	Високе школе
177	140	81	76	60	42	156	333	жене	
3662	2861	2067	1499	1102	881	2115	1827	свега	
1785	1379	995	760	567	436	1030	809	мушкарци	Факултети и академије уметности
1877	1482	1072	739	535	445	1085	1018	жене	
3624	2687	1959	1421	1091	804	2326	2897	свега	
1596	1201	868	637	475	340	975	1242	мушкарци	СРБИЈА – ЈУГ
2028	1486	1091	784	616	464	1351	1655	жене	
561	352	256	184	146	135	510	1155	свега	
297	179	129	93	70	72	232	441	мушкарци	Високе школе/Академије струковних студија
264	173	127	91	76	63	278	714	жене	
3063	2335	1703	1237	945	669	1816	1742	свега	
1299	1022	739	544	405	268	743	801	мушкарци	Факултети и академије уметности
1764	1313	964	693	540	401	1073	941	жене	
1396	1040	751	553	445	373	1220	1659	свега	
534	414	281	209	175	151	466	637	мушкарци	Регион Шумадије и Западне Србије
862	626	470	344	270	222	754	1022	жене	
323	212	146	109	87	88	362	742	свега	
145	91	61	46	37	46	148	245	мушкарци	Високе школе/Академије струковних студија
178	121	85	63	50	42	214	497	жене	
1073	828	605	444	358	285	858	917	свега	
389	323	220	163	138	105	318	392	мушкарци	Факултети и академије уметности
684	505	385	281	220	180	540	525	жене	
2228	1647	1208	868	646	431	1106	1238	свега	
1062	787	587	428	300	189	509	605	мушкарци	Регион Јужне и Источне Србије
1166	860	621	440	346	242	597	633	жене	
238	140	110	75	59	47	148	413	свега	
152	88	68	47	33	26	84	196	мушкарци	Високе школе/Академије струковних студија
86	52	42	28	26	21	64	217	жене	
1990	1507	1098	793	587	384	958	825	свега	
910	699	519	381	267	163	425	409	мушкарци	Факултети и академије уметности
1080	808	579	412	320	221	533	416	жене	
...	свега	Регион Косово и Метохија

1.11. Студенти према брачном статусу

	Укупно			Неожењен/неудата			Ожењен/удата, живи у ванбрачној заједници			Разведен/ разведена			Удовац/удовица			Студенти који нису одговорили на питање		
	свега	мушка- рци	жене	свега	мушка- рци	жене	свега	мушка- рци	жене	свега	мушка- рци	жене	свега	мушка- рци	жене	свега	мушка- рци	жене
РЕПУБЛИКА СРБИЈА	242550	103123	139427	223657	96598	127059	17440	6140	11300	1258	331	927	192	52	140	3	2	1
Високе школе/ Академије струковних студија	37887	18747	19140	33454	17145	16309	3988	1500	2488	396	91	305	49	11	38	-	-	-
Факултети и академије уметности	204663	84376	120287	190203	79453	110750	13452	4640	8812	862	240	622	143	41	102	3	2	1
СРБИЈА – СЕВЕР	192278	82238	110040	177956	77314	100642	13231	4630	8601	941	250	691	150	44	106	-	-	-
Високе школе/Академије струковних студија	27099	13726	13373	24158	12622	11536	2659	1034	1625	254	63	191	28	7	21	-	-	-
Факултети и академије уметности	165179	68512	96667	153798	64692	89106	10572	3596	6976	687	187	500	122	37	85	-	-	-
Београдски регион	140117	59012	81105	129834	55099	74735	9429	3672	5757	721	204	517	133	37	96	-	-	-
Високе школе/Академије струковних студија	21369	11191	10178	19130	10297	8833	2017	831	1186	197	57	140	25	6	19	-	-	-
Факултети и академије уметности	118748	47821	70927	110704	44802	65902	7412	2841	4571	524	147	377	108	31	77	-	-	-
Регион Војводине	52161	23226	28935	48122	22215	25907	3802	958	2844	220	46	174	17	7	10	-	-	-
Високе школе	5730	2535	3195	5028	2325	2703	642	203	439	57	6	51	3	1	2	-	-	-
Факултети и академије уметности	46431	20691	25740	43094	19890	23204	3160	755	2405	163	40	123	14	6	8	-	-	-
СРБИЈА – ЈУГ	50272	20885	29387	45701	19284	26417	4209	1510	2699	317	81	236	42	8	34	3	2	1
Високе школе/Академије струковних студија	10788	5021	5767	9296	4523	4773	1329	466	863	142	28	114	21	4	17	-	-	-
Факултети и академије уметности	39484	15864	23620	36405	14761	21644	2880	1044	1836	175	53	122	21	4	17	3	2	1
Регион Шумадије и Западне Србије	24077	9172	14905	21471	8357	13114	2365	765	1600	214	45	169	27	5	22	-	-	-
Високе школе/Академије струковних студија	6690	2715	3975	5639	2412	3227	923	283	640	111	17	94	17	3	14	-	-	-
Факултети и академије уметности	17387	6457	10930	15832	5945	9887	1442	482	960	103	28	75	10	2	8	-	-	-
Регион Јужне и Источне Србије	26195	11713	14482	24230	10927	13303	1844	745	1099	103	36	67	15	3	12	3	2	1
Високе школе/Академије струковних студија	4098	2306	1792	3657	2111	1546	406	183	223	31	11	20	4	1	3	-	-	-
Факултети и академије уметности	22097	9407	12690	20573	8816	11757	1438	562	876	72	25	47	11	2	9	3	2	1
Регион Косово и Метохија



1.12. Студенти према начину издржавања током студија

	Издржавано лице		Лични приходи (уштеђевина, приходи од имовине, наследство и сл.)		Стипендија коју даје јавна установа (Министарство просвете, регионалне, општинске власти и др.)		Кредит који даје јавна управа (Министарство просвете, регионалне, општинске власти и др.)		Стипендија фирми и компанија		Комерцијални кредит		Други извори финансирања	
	свега	жене	свега	жене	свега	жене	свега	жене	свега	жене	свега	жене	свега	жене
РЕПУБЛИКА СРБИЈА	186574	108778	39331	19985	17320	10380	2430	1545	2897	1383	444	254	20433	11285
Високе школе/Академије струковних студија	27603	13938	8684	4166	457	253	139	72	183	82	44	28	4122	2055
Факултети и академије уметности	158971	94840	30647	15819	16863	10127	2291	1473	2714	1301	400	226	16311	9230
СРБИЈА – СЕВЕР	145458	84308	32089	16234	15928	9461	1763	1137	2733	1293	399	227	16190	9046
Високе школе/Академије струковних студија	19664	9748	6449	2957	330	180	110	59	149	64	38	24	3057	1485
Факултети и академије уметности	125794	74560	25640	13277	15598	9281	1653	1078	2584	1229	361	203	13133	7561
Београдски регион	102184	60145	23829	12149	13365	8022	1373	893	2418	1170	358	205	12530	6989
Високе школе/Академије струковних студија	15590	7543	5124	2156	190	118	95	48	118	54	35	21	2381	1088
Факултети и академије уметности	86594	52602	18705	9993	13175	7904	1278	845	2300	1116	323	184	10149	5901
Регион Војводине	43274	24163	8260	4085	2563	1439	390	244	315	123	41	22	3660	2057
Високе школе	4074	2205	1325	801	140	62	15	11	31	10	3	3	676	397
Факултети и академије уметности	39200	21958	6935	3284	2423	1377	375	233	284	113	38	19	2984	1660
СРБИЈА – ЈУГ	41116	24470	7242	3751	1392	919	667	408	164	90	45	27	4243	2239
Високе школе/Академије струковних студија	7939	4190	2235	1209	127	73	29	13	34	18	6	4	1065	570
Факултети и академије уметности	33177	20280	5007	2542	1265	846	638	395	130	72	39	23	3178	1669
Регион Шумадије и Западне Србије	19109	12011	3884	2177	617	451	233	165	82	54	28	22	2131	1234
Високе школе/Академије струковних студија	4698	2773	1589	940	82	56	19	10	17	12	6	4	708	418
Факултети и академије уметности	14411	9238	2295	1237	535	395	214	155	65	42	22	18	1423	816
Регион Јужне и Источне Србије	22007	12459	3358	1574	775	468	434	243	82	36	17	5	2112	1005
Високе школе/Академије струковних студија	3241	1417	646	269	45	17	10	3	17	6	-	-	357	152
Факултети и академије уметности	18766	11042	2712	1305	730	451	424	240	65	30	17	5	1755	853
Регион Косово и Метохија

1.13. Студенти према главном начину издржавања током студија

	Укупно		Издржавано лице		Лични приходи (уштеђевина, приходи од имовине, наследство и сл.)		Стипендија коју даје јавна установа (Министарство просвете, регионалне, општинске власти и др.)		Кредит који даје јавна управа (Министарство просвете, регионалне, општинске власти и др.)		Стипендија фирми и компанија		Комерцијални кредит		Други извори финансирања	
	свега	жене	свега	жене	свега	жене	свега	жене	свега	жене	свега	жене	свега	жене	свега	жене
РЕПУБЛИКА СРБИЈА	242550	139427	181823	106312	29140	15085	12576	7389	584	324	1625	802	143	83	16659	9432
Високе школе/Академије струковних студија	37887	19140	27019	13664	6881	3481	168	66	28	13	102	51	22	13	3667	1852
Факултети и академије уметности	204663	120287	154804	92648	22259	11604	12408	7323	556	311	1523	751	121	70	12992	7580
СРБИЈА – СЕВЕР	192278	110040	141478	82253	23478	12063	12264	7199	378	221	1565	766	113	65	13002	7473
Високе школе/Академије струковних студија	27099	13373	19204	9536	4936	2392	126	51	22	10	80	39	18	11	2713	1334
Факултети и академије уметности	165179	96667	122274	72717	18542	9671	12138	7148	356	211	1485	727	95	54	10289	6139
Београдски регион	140117	81105	99674	58807	17507	9002	11060	6611	286	167	1439	717	99	57	10052	5744
Високе школе/Академије струковних студија	21369	10178	15230	7388	3854	1727	53	28	20	9	63	33	17	10	2132	983
Факултети и академије уметности	118748	70927	84444	51419	13653	7275	11007	6583	266	158	1376	684	82	47	7920	4761
Регион Војводине	52161	28935	41804	23446	5971	3061	1204	588	92	54	126	49	14	8	2950	1729
Високе школе	5730	3195	3974	2148	1082	665	73	23	2	1	17	6	1	1	581	351
Факултети и академије уметности	46431	25740	37830	21298	4889	2396	1131	565	90	53	109	43	13	7	2369	1378
СРБИЈА – ЈУГ	50272	29387	40345	24059	5662	3022	312	190	206	103	60	36	30	18	3657	1959
Високе школе/Академије струковних студија	10788	5767	7815	4128	1945	1089	42	15	6	3	22	12	4	2	954	518
Факултети и академије уметности	39484	23620	32530	19931	3717	1933	270	175	200	100	38	24	26	16	2703	1441
Регион Шумадије и Западне Србије	24077	14905	18780	11829	3205	1836	124	75	49	31	34	22	18	15	1867	1097
Високе школе/Академије струковних студија	6690	3975	4616	2730	1393	841	25	12	5	2	13	8	4	2	634	380
Факултети и академије уметности	17387	10930	14164	9099	1812	995	99	63	44	29	21	14	14	13	1233	717
Регион Јужне и Источне Србије	26195	14482	21565	12230	2457	1186	188	115	157	72	26	14	12	3	1790	862
Високе школе/Академије струковних студија	4098	1792	3199	1398	552	248	17	3	1	1	9	4	-	-	320	138
Факултети и академије уметности	22097	12690	18366	10832	1905	938	171	112	156	71	17	10	12	3	1470	724
Регион Косово и Метохија



1.14. Да ли студент издржава друга лица?

	Не		Да, дете/децу		Да, супругу/супруга, партнера/партнерку		Да, родитеље		Да, друга лица		Студенти који нису одговорили на питање	
	свега	жене	свега	жене	свега	жене	свега	жене	свега	жене	свега	жене
РЕПУБЛИКА СРБИЈА	224664	129330	12303	7622	2345	525	1852	926	1008	506	1050	535
Високе школе/Академије струковних студија	33534	16574	3455	2225	559	126	399	169	228	96	154	64
Факултети и академије уметности	191130	112756	8848	5397	1786	399	1453	757	780	410	896	471
СРБИЈА – СЕВЕР	178651	102455	9062	5561	1779	386	1523	764	811	410	689	366
Високе школе/Академије струковних студија	24155	11693	2267	1438	359	71	304	124	178	70	123	49
Факултети и академије уметности	154496	90762	6795	4123	1420	315	1219	640	633	340	566	317
Београдски регион	129483	75243	7115	4351	1450	328	1246	638	697	357	540	299
Високе школе/Академије струковних студија	19045	8912	1740	1063	301	60	255	97	146	55	120	47
Факултети и академије уметности	110438	66331	5375	3288	1149	268	991	541	551	302	420	252
Регион Војводине	49168	27212	1947	1210	329	58	277	126	114	53	149	67
Високе школе	5110	2781	527	375	58	11	49	27	32	15	3	2
Факултети и академије уметности	44058	24431	1420	835	271	47	228	99	82	38	146	65
СРБИЈА – ЈУГ	46013	26875	3241	2061	566	139	329	162	197	96	361	169
Високе школе/Академије струковних студија	9379	4881	1188	787	200	55	95	45	50	26	31	15
Факултети и академије уметности	36634	21994	2053	1274	366	84	234	117	147	70	330	154
Регион Шумадије и Западне Србије	21701	13388	1849	1256	278	79	177	94	89	47	200	112
Високе школе/Академије струковних студија	5698	3303	838	599	124	39	65	33	34	19	26	14
Факултети и академије уметности	16003	10085	1011	657	154	40	112	61	55	28	174	98
Регион Јужне и Источне Србије	24312	13487	1392	805	288	60	152	68	108	49	161	57
Високе школе/Академије струковних студија	3681	1578	350	188	76	16	30	12	16	7	5	1
Факултети и академије уметности	20631	11909	1042	617	212	44	122	56	92	42	156	56
Регион Косово и Метохија

1.15. Студенти према типу смештаја за време студирања

	Укупно		Код родитеља		Изнајмљен стан		Студентски дом		Сопствени стан		Код рођака		Друго	
	свега	жене	свега	жене	свега	жене	свега	жене	свега	жене	свега	жене	свега	жене
РЕПУБЛИКА СРБИЈА	242550	139427	116283	65321	65760	39560	16433	9714	24068	14182	4808	2885	15198	7765
Високе школе/Академије струковних студија	37887	19140	22385	10623	7800	4214	1395	685	4392	2508	595	298	1320	812
Факултети и академије уметности	204663	120287	93898	54698	57960	35346	15038	9029	19676	11674	4213	2587	13878	6953
СРБИЈА – СЕВЕР	192278	110040	90554	51095	51384	30512	13655	8098	19412	11369	4185	2516	13088	6450
Високе школе/Академије струковних студија	27099	13373	15740	7294	5657	2983	1087	557	3148	1724	486	231	981	584
Факултети и академије уметности	165179	96667	74814	43801	45727	27529	12568	7541	16264	9645	3699	2285	12107	5866
Београдски регион	140117	81105	73179	40845	32608	20217	10809	6301	15077	8673	3621	2184	4823	2885
Високе школе/Академије струковних студија	21369	10178	12455	5512	4500	2350	802	432	2409	1246	413	188	790	450
Факултети и академије уметности	118748	70927	60724	35333	28108	17867	10007	5869	12668	7427	3208	1996	4033	2435
Регион Војводине	52161	28935	17375	10250	18776	10295	2846	1797	4335	2696	564	332	8265	3565
Високе школе	5730	3195	3285	1782	1157	633	285	125	739	478	73	43	191	134
Факултети и академије уметности	46431	25740	14090	8468	17619	9662	2561	1672	3596	2218	491	289	8074	3431
СРБИЈА – ЈУГ	50272	29387	25729	14226	14376	9048	2778	1616	4656	2813	623	369	2110	1315
Високе школе/Академије струковних студија	10788	5767	6645	3329	2143	1231	308	128	1244	784	109	67	339	228
Факултети и академије уметности	39484	23620	19084	10897	12233	7817	2470	1488	3412	2029	514	302	1771	1087
Регион Шумадије и Западне Србије	24077	14905	11908	6867	7007	4769	1497	889	2258	1445	264	176	1143	759
Високе школе/Академије струковних студија	6690	3975	3884	2128	1477	977	154	66	862	582	71	49	242	173
Факултети и академије уметности	17387	10930	8024	4739	5530	3792	1343	823	1396	863	193	127	901	586
Регион Јужне и Источне Србије	26195	14482	13821	7359	7369	4279	1281	727	2398	1368	359	193	967	556
Високе школе/Академије струковних студија	4098	1792	2761	1201	666	254	154	62	382	202	38	18	97	55
Факултети и академије уметности	22097	12690	11060	6158	6703	4025	1127	665	2016	1166	321	175	870	501
Регион Косово и Метохија

1.16. Студенти према школској спреми оца и мајке

	Укупно	Школска спрема оца						Школска спрема мајке					
		Основна школа или мање	Средња школа	Виша или висока школа	Магистеријум / мастер	Докторат	Непознато	Основна школа или мање	Средња школа	Виша или висока школа	Магистеријум / мастер	Докторат	Непознато
РЕПУБЛИКА СРБИЈА	242550	8723	137177	61658	20009	4648	10335	10797	134480	63044	22550	3395	8284
Високе школе/Академије струковних студија	37887	2030	25167	6583	1557	227	2323	2437	24762	6735	1850	170	1933
Факултети и академије уметности	204663	6693	112010	55075	18452	4421	8012	8360	109718	56309	20700	3225	6351
СРБИЈА – СЕВЕР	192278	6145	105908	50898	17381	3994	7952	7363	102868	52951	19840	2899	6357
Високе школе/Академије струковних студија	27099	1221	17688	5078	1303	184	1625	1450	17277	5352	1559	138	1323
Факултети и академије уметности	165179	4924	88220	45820	16078	3810	6327	5913	85591	47599	18281	2761	5034
Београдски регион	140117	3870	74705	41706	12275	3244	4317	4758	72705	43204	13869	2361	3220
Високе школе/Академије струковних студија	21369	789	13677	4225	1122	160	1396	970	13402	4436	1299	119	1143
Факултети и академије уметности	118748	3081	61028	37481	11153	3084	2921	3788	59303	38768	12570	2242	2077
Регион Војводине	52161	2275	31203	9192	5106	750	3635	2605	30163	9747	5971	538	3137
Високе школе	5730	432	4011	853	181	24	229	480	3875	916	260	19	180
Факултети и академије уметности	46431	1843	27192	8339	4925	726	3406	2125	26288	8831	5711	519	2957
СРБИЈА – ЈУГ	50272	2578	31269	10760	2628	654	2383	3434	31612	10093	2710	496	1927
Високе школе/Академије струковних студија	10788	809	7479	1505	254	43	698	987	7485	1383	291	32	610
Факултети и академије уметности	39484	1769	23790	9255	2374	611	1685	2447	24127	8710	2419	464	1317
Регион Шумадије и Западне Србије	24077	1628	15636	4361	953	207	1292	2126	15749	3999	1013	126	1064
Високе школе/Академије струковних студија	6690	569	4723	903	142	30	323	670	4719	844	171	21	265
Факултети и академије уметности	17387	1059	10913	3458	811	177	969	1456	11030	3155	842	105	799
Регион Јужне и Источне Србије	26195	950	15633	6399	1675	447	1091	1308	15863	6094	1697	370	863
Високе школе/Академије струковних студија	4098	240	2756	602	112	13	375	317	2766	539	120	11	345
Факултети и академије уметности	22097	710	12877	5797	1563	434	716	991	13097	5555	1577	359	518
Регион Косово и Метохија

1.17. Радни статус студента и родитеља/издржаваоца

	Укупно студената	радни статус студента			радни статус родитеља/издржаваоца	
		запослен	незапослен	непознато	запослен	незапослен
РЕПУБЛИКА СРБИЈА	242550	46894	194826	830	186017	56533
Факултети и академије уметности	204663	35765	168247	651	159462	45201
Високе школе/Академије струковних студија	37887	11129	26579	179	26555	11332
СРБИЈА – СЕВЕР	192278	37486	154318	474	149801	42477
Факултети и академије уметности	165179	29439	135394	346	130310	34869
Високе школе/Академије струковних студија	27099	8047	18924	128	19491	7608
Београдски регион	140117	29772	109924	421	110443	29674
Факултети и академије уметности	118748	23452	94999	297	95122	23626
Високе школе/Академије струковних студија	21369	6320	14925	124	15321	6048
Регион Војводине	52161	7714	44394	53	39358	12803
Факултети и академије уметности	46431	5987	40395	49	35188	11243
Високе школе	5730	1727	3999	4	4170	1560
СРБИЈА – ЈУГ	50272	9408	40508	356	36216	14056
Факултети и академије уметности	39484	6326	32853	305	29152	10332
Високе школе/Академије струковних студија	10788	3082	7655	51	7064	3724
Регион Шумадије и Западне Србије	24077	5011	18867	199	16446	7631
Факултети и академије уметности	17387	2898	14334	155	12106	5281
Високе школе/Академије струковних студија	6690	2113	4533	44	4340	2350
Регион Јужне и Источне Србије	26195	4397	21641	157	19770	6425
Факултети и академије уметности	22097	3428	18519	150	17046	5051
Високе школе/Академије струковних студија	4098	969	3122	7	2724	1374
Регион Косово и Метохија

1.18. Студенти у високим школама, факултетима и академијама по општинама

Регион Област Град - Општина	Свега	Жене	Високе школе/Академије струковних студија			Факултети, академије уметности		
			школе	студенти		школе	студенти	
				свега	на буџету		свега	на буџету
РЕПУБЛИКА СРБИЈА	242550	139427	35	37887	14250	129	204663	87818
СРБИЈА – СЕВЕР	192278	110040	26	27099	8728	94	165179	66407
Београдски регион	140117	81105	16	21369	6199	70	118748	43452
Београдска област (Град Београд)	140117	81105	16	21369	6199	70	118748	43452
Вождовац	23791	14295	1	161	-	8	23630	6630
Звездара	6125	3259	2	6125	2468	-	-	-
Земун	8268	4203	3	2964	-	2	5304	2492
Младеновац	742	325	-	-	-	1	742	-
Нови Београд	10094	6231	1	4377	1610	13	5717	349
Палилула (Београд)	34354	14676	2	6117	2121	9	28237	11608
Савски венац	21426	13936	2	452	-	11	20974	8682
Стари град	31842	22807	4	740	-	24	31102	12339
Чукарица	3475	1373	1	433	-	2	3042	1352
Регион Војводине	52161	28935	10	5730	2529	24	46431	22955
Западнобачка област	376	313	-	-	-	1	376	280
Сомбор	376	313	-	-	-	1	376	280
Јужнобанатска област	602	426	1	260	92	1	342	-
Панчево	342	187	-	-	-	1	342	-
Вршац	260	239	1	260	92	-	-	-
Јужнобачка област	43917	24067	4	3369	1292	18	40548	19462
Нови Сад	43186	23742	3	3180	1292	17	40006	19462
Сремски Карловци	731	325	1	189	-	1	542	-
Севернобанатска област	276	237	1	276	143	-	-	-
Кикинда	276	237	1	276	143	-	-	-
Севернобачка област	5049	2931	2	925	563	3	4124	2378
Суботица	5049	2931	2	925	563	3	4124	2378
Средњобанатска област	1460	562	1	419	241	1	1041	835
Зрењанин	1460	562	1	419	241	1	1041	835
Сремска област	481	399	1	481	198	-	-	-
Сремска Митровица	481	399	1	481	198	-	-	-
СРБИЈА – ЈУГ	50272	29387	9	10788	5522	35	39484	21411
Регион Шумадије и Западне Србије	24077	14905	5	6690	3308	18	17387	9481
Златиборска област	1831	1109	1	1461	871	1	370	277
Град Ужице	1831	1109	1	1461	871	1	370	277
Ужице	1831	1109	1	1461	871	1	370	277
Колубарска област	411	263	-	-	-	1	411	-
Ваљево	411	263	-	-	-	1	411	-
Мачванска област	1644	1123	1	1644	877	-	-	-
Шабац	1644	1123	1	1644	877	-	-	-
Моравичка област	1948	672	-	-	-	3	1948	1308
Чачак	1948	672	-	-	-	3	1948	1308
Поморавска област	856	777	-	-	-	1	856	495
Јагодина	856	777	-	-	-	1	856	495

1.18. Студенти у високим школама, факултетима и академијама по општинама
(наставак)

Регион Област Град - Општина	Свега	Жене	Високе школе/Академије струковних студија			Факултети, академије уметности		
			школе	студенти		школе	студенти	
				свега	на буџету		свега	на буџету
Расинска област	2090	1524	2	1961	644	1	129	109
Крушевац	2090	1524	2	1961	644	1	129	109
Рашка област	3599	2231	-	-	-	4	3599	1668
Краљево	491	172	-	-	-	1	491	332
Врњачка Бања	603	435	-	-	-	1	603	301
Нови Пазар	2505	1624	-	-	-	2	2505	1035
Шумадијска област	11698	7206	1	1624	916	7	10074	5624
Крагујевац	11698	7206	1	1624	916	7	10074	5624
Регион Јужне и Источне Србије	26195	14482	4	4098	2214	17	22097	11930
Борска област	733	388	-	-	-	1	733	277
Бор	733	388	-	-	-	1	733	277
Зајечарска област	277	145	-	-	-	1	277	-
Зајечар	277	145	-	-	-	1	277	-
Јабланичка област	2790	1498	1	2335	1126	1	455	314
Лесковац	2790	1498	1	2335	1126	1	455	314
Нишавска област	22094	12227	3	1763	1088	13	20331	11106
Град Ниш	22094	12227	3	1763	1088	13	20331	11106
Медијана	15428	9122	3	1763	1088	7	13665	7441
Палилула (Ниш)	4060	1887	-	-	-	4	4060	1941
Црвени крст	2606	1218	-	-	-	2	2606	1724
Пчињска област	301	224	-	-	-	1	301	233
Град Врање	301	224	-	-	-	1	301	233
Врање	301	224	-	-	-	1	301	233
Регион Косово и Метохија



1.19. Студенти према пребивалишту

Општина боравка	Укупно	Високе школе/Академије струковних студија	Факултети и академије уметности
Укупно	242550	37887	204663
Александровац	951	158	793
Алексинац	1059	215	844
Аранђеловац	1404	300	1104
Ариље	641	101	540
Бабушница	212	43	169
Бајина Башта	796	160	636
Баточина	239	16	223
Бела Паланка	279	52	227
Барајево	667	157	510
Вождовац	8641	1259	7382
Врачар	3524	227	3297
Гроцка	2542	665	1877
Звездара	8538	1256	7282
Земун	6793	1226	5567
Лазаревац	1951	433	1518
Младеновац	1418	267	1151
Нови Београд	10603	1266	9337
Обреновац	2052	569	1483
Палилула	7607	1285	6322
Раковица	4938	882	4056
Савски венац	2516	426	2090
Сопот	448	96	352
Стари град	2812	210	2602
Чукарица	8208	1359	6849
Блаце	331	96	235
Богатић	549	139	410
Бојник	161	46	115
Бољевац	260	26	234
Бор	1405	211	1194
Босилеград	59	14	45
Брус	533	95	438
Бујановац	439	70	369
Ваљево	3009	559	2450
Варварин	421	85	336
Велика Плана	896	157	739
Велико Градиште	388	90	298
Владимирци	258	82	176
Владичин Хан	526	105	421
Власотинце	918	208	710
Врање	2806	411	2395
Врњачка Бања	843	150	693
Гаџин Хан	84	13	71
Голубац	174	35	139
Горњи Милановац	1284	246	1038
Деспотовац	433	53	380

1.19. Студенти према пребивалишту (наставак)

Општина боравка	Укупно	Високе школе/Академије струковних студија	Факултети и академије уметности
Димитровград	73	17	56
Дољевац	316	59	257
Жабари	144	28	116
Жагубица	213	31	182
Житорађа	205	50	155
Зајечар	1494	184	1310
Ивањица	971	114	857
Кладово	287	43	244
Кнић	274	36	238
Књажевац	615	67	548
Косјерић	321	44	277
Коцељева	265	71	194
Крагујевац - Град	6188	424	5764
Краљево	4026	473	3553
Крупань	346	82	264
Крушевац	4377	882	3495
Куршумлија	596	147	449
Кучево	239	35	204
Лајковац	393	120	273
Лебане	566	82	484
Лесковац	4174	892	3282
Лозница	2139	389	1750
Лучани	478	54	424
Љиг	289	59	230
Љубовија	367	77	290
Мајданпек	355	65	290
Мали Зворник	309	55	254
Мало Црниће	130	29	101
Медвеђа	164	32	132
Мерошина	192	50	142
Мионица	282	65	217
Неготин	709	82	627
Нова Варош	551	80	471
Нови Пазар	2884	111	2773
Осечина	202	54	148
Параћин	1431	235	1196
Петровац	599	103	496
Пирот	1702	270	1432
Пожаревац	2151	450	1701
Пожега	961	159	802
Прешево	106	4	102
Прибој	790	175	615
Пријеполје	898	151	747
Прокупље	1200	289	911
Ражањ	120	21	99
Рача	217	31	186



1.19. Студенти према пребивалишту (наставак)

Општина боравка	Укупно	Високе школе/Академије струковних студија	Факултети и академије уметности
Рашка	783	80	703
Рековац	163	23	140
Јагодина	2194	340	1854
Свилајнац	547	70	477
Сврљиг	249	41	208
Сјеница	579	45	534
Смедерево	2925	709	2216
Смедеревска Паланка	1344	305	1039
Сокобања	345	52	293
Сурдулица	586	95	491
Ужице	2939	599	2340
Топола	506	71	435
Трговиште	138	31	107
Трстеник	1209	277	932
Тутин	536	46	490
Ћићевац	207	52	155
Ђуприја	822	144	678
Уб	633	127	506
Црна Трава	14	5	9
Чајетина	430	85	345
Чачак	3944	505	3439
Шабач	3394	887	2507
Лапово	160	17	143
Ниш - Нишка Бања	261	40	221
Сурчин	1308	313	995
Ниш - Пантелеј	1821	248	1573
Ниш - Црвени Крст	1637	274	1363
Ниш - Палилула	2190	221	1969
Ниш - Медiana	5068	398	4670
Костолац	239	70	169
Врањска Бања	145	41	104
Севојно	138	39	99
Ада	183	28	155
Алибунар	320	71	249
Апатин	513	49	464
Бач	214	27	187
Бачка Паланка	1265	194	1071
Бачка Топола	447	83	364
Бачки Петровац	181	30	151
Бела Црква	269	42	227
Беочин	319	54	265
Бечеј	704	116	588
Вршац	1230	162	1068
Жабалъ	615	94	521
Житиште	266	51	215
Зрењанин	3425	541	2884

1.19. Студенти према пребивалишту (наставак)

Општина боравка	Укупно	Високе школе/Академије струковних студија	Факултети и академије уметности
Инђија	1180	231	949
Ириг	206	35	171
Кањижа	169	53	116
Кикинда	1358	277	1081
Ковачица	355	98	257
Ковин	595	134	461
Кула	921	123	798
Мали Иђош	156	31	125
Нова Црња	189	40	149
Нови Бечеј	337	50	287
Нови Кнежевац	156	20	136
Опово	186	39	147
Оџаци	527	75	452
Папчево	3999	910	3089
Пећинци	424	107	317
Пландиште	202	46	156
Рума	1346	220	1126
Сента	242	54	188
Сечањ	212	32	180
Сомбор	1779	183	1596
Србобран	303	56	247
Сремска Митровица	2052	316	1736
Сремски Карловци	269	24	245
Стара Пазова	1754	429	1325
Суботица	2896	700	2196
Темерин	748	122	626
Тител	336	56	280
Врбас	1108	147	961
Чока	155	31	124
Шид	739	98	641
Нови Сад - Град	18053	1550	16503
Витина	22	2	20
Вучитрн	21	4	17
Глоговац	1	-	1
Гњилане	98	12	86
Дечани	2	-	2
Ђаковица	5	2	3
Зубин Поток	95	1	94
Исток	14	4	10
Клина	18	3	15
Косово Поље	38	7	31
Косовска Каменица	96	11	85
Лепосавић	189	17	172
Липљан	46	15	31
Ново Брдо	6	-	6
Обилић	21	2	19



1.19. Студенти према пребивалишту (наставак)

Општина боравка	Укупно	Високе школе/Академије струковних студија	Факултети и академије уметности
Ораховац	9	-	9
Пећ	21	-	21
Подујево	7	-	7
Призрен	24	1	23
Приштина - Град	153	18	135
Србица	5	-	5
Сува Река	3	-	3
Косовска Митровица	203	34	169
Урошевац	20	3	17
Штимље	1	-	1
Штрпце	125	37	88
Гора	4	-	4
Звечан	78	10	68
Непознато	483	248	235
Уједињени Арапски Емирати	24	-	24
Авганистан	4	-	4
Ангвила	1	-	1
Албанија	11	-	11
Ангола	2	-	2
Аустрија	27	1	26
Аустралија	8	-	8
Азербејџан	3	-	3
Босна и Херцеговина	6623	498	6125
Белгија	2	1	1
Бугарска	4	-	4
Бахреин	1	-	1
Бурунди	1	-	1
Боливија	1	1	-
Бразил	3	-	3
Бахами	1	-	1
Белорусија	4	-	4
Канада	23	-	23
Конго, Демократска Република	7	-	7
Конго	1	-	1
Швајцарска	19	4	15
Кина	6	-	6
Зеленортска Острва	3	-	3
Божично острво	1	-	1
Кипар	8	-	8
Чешка Република	2	-	2
Немачка	66	3	63
Данска	6	-	6
Алжир	2	-	2
Египат	6	-	6
Шпанија	8	-	8
Финска	3	-	3
Фарска острва	1	-	1

1.19. Студенти према пребивалишту (наставак)

Општина боравка	Укупно	Високе школе/Академије струковних студија	Факултети и академије уметности
Француска	9	-	9
Велика Британија	14	-	14
Грузија	1	-	1
Гана	4	-	4
Грчка	75	1	74
Гвинеја Бисао	4	-	4
Хонгконг	1	-	1
Хрватска	349	35	314
Мађарска	10	1	9
Индонезија	3	-	3
Израел	3	-	3
Индија	7	-	7
Ирак	14	-	14
Иран	47	-	47
Италија	14	-	14
Јамајка	4	-	4
Јордан	1	-	1
Јапан	1	-	1
Кенија	2	-	2
Кореја	4	-	4
Кувајт	1	-	1
Либан	15	-	15
Сент Лусија	1	-	1
Шри Ланка	2	-	2
Литванија	1	-	1
Луксембург	1	-	1
Либија	58	-	58
Мароко	1	-	1
Црна Гора	2518	325	2193
Северна Македонија	113	4	109
Мали	3	-	3
Монголија	1	-	1
Мауританија	2	1	1
Малта	1	-	1
Маурицијус	1	-	1
Намибија	1	1	-
Нигер	1	-	1
Нигерија	4	-	4
Холандија	4	-	4
Норвешка	10	3	7
Филипини	1	-	1
Пакистан	3	-	3
Пољска	6	-	6
Држава Палестина	10	-	10



1.19. Студенти према пребивалишту (наставак)

Општина боравка	Укупно	Високе школе/Академије струковних студија	Факултети и академије уметности
Палау	2	2	-
Катар	3	-	3
Румунија	4	-	4
Руска Федерација	25	1	24
Саудијска Арабија	5	-	5
Соломонска Острва	1	-	1
Судан	2	-	2
Шведска	20	1	19
Словенија	71	2	69
Словачка	13	-	13
Сијера Леоне	1	-	1
Сенегал	1	-	1
Сомалија	1	-	1
Суринам	6	-	6
Јужни Судан	1	-	1
Сиријска Арапска Република	7	-	7
Свазиленд	4	-	4
Тајланд	3	-	3
Туркменистан	1	-	1
Тунис	2	-	2
Турска	19	-	19
Украјина	8	-	8
Сједињене Америчке Државе	45	-	45
Ватикан - Света столица	1	1	-
Јужна Африка	3	-	3
Замбија	2	-	2
Зимбабве	1	1	-

Дипломирани студенти



2

2.1. Студенти према полу, начину финансирања и степену студија

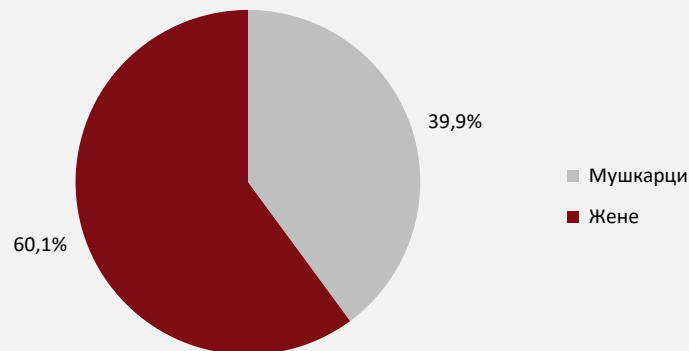
Врста и степен студија	Студенти											
	укупно			буџет			самофинансирање			финансирање из буџета и самофинансирање		
	свега	мушки	женски	свега	мушки	женски	свега	мушки	женски	свега	мушки	женски
РЕПУБЛИКА СРБИЈА	41395	16519	24876	16010	5932	10078	18248	7694	10554	7137	2893	4244
Студије I степена	29113	11994	17119	10942	4117	6825	12554	5596	6958	5617	2281	3336
Основне академске студије	20380	8236	12144	7929	2914	5015	7837	3492	4345	4614	1830	2784
Основне струковне студије	7985	3426	4559	3001	1199	1802	3990	1778	2212	994	449	545
Специјалистичке струковне студије	748	332	416	12	4	8	727	326	401	9	2	7
Студије II степена	11350	4144	7206	4921	1751	3170	5161	1887	3274	1268	506	762
Мастер академске студије	8450	3096	5354	3509	1312	2197	4098	1420	2678	843	364	479
Мастер струковне студије	571	282	289	4	3	1	563	277	286	4	2	2
Специјалистичке академске студије	208	67	141	6	2	4	202	65	137	-	-	-
Интегрисане студије	2121	699	1422	1402	434	968	298	125	173	421	140	281
Студије III степена	719	320	399	106	51	55	433	183	250	180	86	94
Докторске академске студије	719	320	399	106	51	55	433	183	250	180	86	94
Стари програм	213	61	152	41	13	28	100	28	72	72	20	52
Стари програм	213	61	152	41	13	28	100	28	72	72	20	52
СРБИЈА – СЕВЕР	32064	12998	19066	11751	4396	7355	14504	6206	8298	5809	2396	3413
Студије I степена	22464	9438	13026	7865	3006	4859	10055	4565	5490	4544	1867	2677
Основне академске студије	16720	6891	9829	6206	2326	3880	6692	3042	3650	3822	1523	2299
Основне струковне студије	5221	2323	2898	1656	679	977	2844	1301	1543	721	343	378
Специјалистичке струковне студије	523	224	299	3	1	2	519	222	297	1	1	-
Студије II степена	8874	3250	5624	3768	1337	2431	4047	1480	2567	1059	433	626
Мастер академске студије	6761	2470	4291	2782	1019	1763	3238	1127	2111	741	324	417
Мастер струковне студије	373	191	182	3	3	-	367	186	181	3	2	1
Специјалистичке академске студије	208	67	141	6	2	4	202	65	137	-	-	-
Интегрисане студије	1532	522	1010	977	313	664	240	102	138	315	107	208
Студије III степена	597	268	329	87	42	45	346	145	201	164	81	83
Докторске академске студије	597	268	329	87	42	45	346	145	201	164	81	83
Стари програм	129	42	87	31	11	20	56	16	40	42	15	27
Стари програм	129	42	87	31	11	20	56	16	40	42	15	27
Београдски Регион	22973	9341	13632	7428	2742	4686	11244	4929	6315	4301	1670	2631
Студије I степена	16169	6791	9378	4955	1857	3098	7883	3659	4224	3331	1275	2056
Основне академске студије	11592	4748	6844	3809	1399	2410	5054	2338	2716	2729	1011	1718
Основне струковне студије	4132	1854	2278	1144	457	687	2387	1134	1253	601	263	338
Специјалистичке струковне студије	445	189	256	2	1	1	442	187	255	1	1	-
Студије II степена	6256	2320	3936	2399	853	1546	3047	1142	1905	810	325	485
Мастер академске студије	4760	1755	3005	1634	604	1030	2536	900	1636	590	251	339
Мастер струковне студије	241	150	91	3	3	-	235	145	90	3	2	1
Специјалистичке академске студије	199	64	135	6	2	4	193	62	131	-	-	-
Интегрисане студије	1056	351	705	756	244	512	83	35	48	217	72	145
Студије III степена	437	196	241	45	23	22	267	114	153	125	59	66
Докторске академске студије	437	196	241	45	23	22	267	114	153	125	59	66
Стари програм	111	34	77	29	9	20	47	14	33	35	11	24
Стари програм	111	34	77	29	9	20	47	14	33	35	11	24
Регион Војводине	9091	3657	5434	4323	1654	2669	3260	1277	1983	1508	726	782
Студије I степена	6295	2647	3648	2910	1149	1761	2172	906	1266	1213	592	621
Основне академске студије	5128	2143	2985	2397	927	1470	1638	704	934	1093	512	581
Основне струковне студије	1089	469	620	512	222	290	457	167	290	120	80	40
Специјалистичке струковне студије	78	35	43	1	-	1	77	35	42	-	-	-
Студије II степена	2618	930	1688	1369	484	885	1000	338	662	249	108	141
Мастер академске студије	2001	715	1286	1148	415	733	702	227	475	151	73	78
Мастер струковне студије	132	41	91	-	-	-	132	41	91	-	-	-
Специјалистичке академске студије	9	3	6	-	-	-	9	3	6	-	-	-
Интегрисане студије	476	171	305	221	69	152	157	67	90	98	35	63
Студије III степена	160	72	88	42	19	23	79	31	48	39	22	17
Докторске академске студије	160	72	88	42	19	23	79	31	48	39	22	17
Стари програм	18	8	10	2	2	-	9	2	7	7	4	3
Стари програм	18	8	10	2	2	-	9	2	7	7	4	3



2.1. Студенти према полу, начину финансирања и степену студија (наставак)

Врста и степен студија	Студенти											
	укупно			буџет			самофинансирање			финансирање из буџета и самофинансирање		
	свега	мушки	женски	свега	мушки	женски	свега	мушки	женски	свега	мушки	женски
СРБИЈА – ЈУГ	9331	3521	5810	4259	1536	2723	3744	1488	2256	1328	497	831
Студије I степена	6649	2556	4093	3077	1111	1966	2499	1031	1468	1073	414	659
Основне академске студије	3660	1345	2315	1723	588	1135	1145	450	695	792	307	485
Основне струковне студије	2764	1103	1661	1345	520	825	1146	477	669	273	106	167
Специјалистичке струковне студије	225	108	117	9	3	6	208	104	104	8	1	7
Студије II степена	2476	894	1582	1153	414	739	1114	407	707	209	73	136
Мастер академске студије	1689	626	1063	727	293	434	860	293	567	102	40	62
Мастер струковне студије	198	91	107	1	-	1	196	91	105	1	-	1
Интегрисане студије	589	177	412	425	121	304	58	23	35	106	33	73
Студије III степена	122	52	70	19	9	10	87	38	49	16	5	11
Докторске академске студије	122	52	70	19	9	10	87	38	49	16	5	11
Стари програм	84	19	65	10	2	8	44	12	32	30	5	25
Стари програм	84	19	65	10	2	8	44	12	32	30	5	25
Регион Шумадије и Западне Србије	4851	1633	3218	2143	680	1463	2047	721	1326	661	232	429
Студије I степена	3713	1259	2454	1653	509	1144	1452	538	914	608	212	396
Основне академске студије	1828	581	1247	844	257	587	588	192	396	396	132	264
Основне струковне студије	1769	616	1153	807	250	557	750	286	464	212	80	132
Специјалистичке струковне студије	116	62	54	2	2	-	114	60	54	-	-	-
Студије II степена	1051	341	710	483	167	316	529	158	371	39	16	23
Мастер академске студије	716	230	486	299	118	181	393	101	292	24	11	13
Мастер струковне студије	122	51	71	1	-	1	120	51	69	1	-	1
Интегрисане студије	213	60	153	183	49	134	16	6	10	14	5	9
Студије III степена	53	26	27	6	3	3	42	20	22	5	3	2
Докторске академске студије	53	26	27	6	3	3	42	20	22	5	3	2
Стари програм	34	7	27	1	1	-	24	5	19	9	1	8
Стари програм	34	7	27	1	1	-	24	5	19	9	1	8
Регион Јужне и Источне Србије	4480	1888	2592	2116	856	1260	1697	767	930	667	265	402
Студије I степена	2936	1297	1639	1424	602	822	1047	493	554	465	202	263
Основне академске студије	1832	764	1068	879	331	548	557	258	299	396	175	221
Основне струковне студије	995	487	508	538	270	268	396	191	205	61	26	35
Специјалистичке струковне студије	109	46	63	7	1	6	94	44	50	8	1	7
Студије II степена	1425	553	872	670	247	423	585	249	336	170	57	113
Мастер академске студије	973	396	577	428	175	253	467	192	275	78	29	49
Мастер струковне студије	76	40	36	-	-	-	76	40	36	-	-	-
Интегрисане студије	376	117	259	242	72	170	42	17	25	92	28	64
Студије III степена	69	26	43	13	6	7	45	18	27	11	2	9
Докторске академске студије	69	26	43	13	6	7	45	18	27	11	2	9
Стари програм	50	12	38	9	1	8	20	7	13	21	4	17
Стари програм	50	12	38	9	1	8	20	7	13	21	4	17
Регион Косово и Метохија

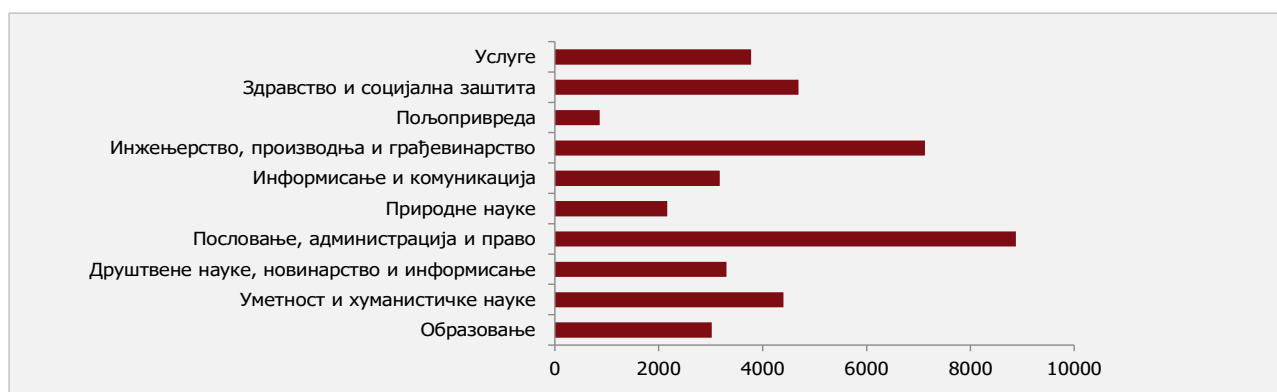
Дипломирани студенти према полу



2.2. Студенти према начину финансирања и подручјима образовања

	Укупно			Финансирање из буџета			Подручје образовања	
	свега	мушкарци	жене	свега	мушкарци	жене	образовање	уметност и хуманистичке науке
РЕПУБЛИКА СРБИЈА	41395	16519	24876	16010	5932	10078	3023	4402
Државни универзитети	25857	9563	16294	13147	4794	8353	2029	3668
Приватни универзитети	6887	3212	3675	-	-	-	114	323
Државне високе школе/Академије струковних студија	7497	3152	4345	2863	1138	1725	880	370
Приватне високе школе	1154	592	562	-	-	-	-	41
СРБИЈА – СЕВЕР	32064	12998	19066	11751	4396	7355	1870	3865
Државни универзитети	19917	7459	12458	10136	3738	6398	1335	3166
Приватни универзитети	6290	2926	3364	-	-	-	83	305
Државне високе школе/Академије струковних студија	4858	2101	2757	1615	658	957	452	353
Приватне високе школе	999	512	487	-	-	-	-	41
Београдски Регион	22973	9341	13632	7428	2742	4686	751	3031
Државни универзитети	13665	4982	8683	6306	2292	4014	751	2467
Приватни универзитети	4659	2241	2418	-	-	-	-	245
Академије струковних студија	3716	1643	2073	1122	450	672	-	278
Приватне високе школе	933	475	458	-	-	-	-	41
Регион Војводине	9091	3657	5434	4323	1654	2669	1119	834
Државни универзитети	6252	2477	3775	3830	1446	2384	584	699
Приватни универзитети	1631	685	946	-	-	-	83	60
Државне високе школе	1142	458	684	493	208	285	452	75
Приватне високе школе	66	37	29	-	-	-	-	-
СРБИЈА – ЈУГ	9331	3521	5810	4259	1536	2723	1153	537
Државни универзитети	5940	2104	3836	3011	1056	1955	694	502
Приватни универзитети	597	286	311	-	-	-	31	18
Академије струковних студија	2639	1051	1588	1248	480	768	428	17
Приватне високе школе	155	80	75	-	-	-	-	-
Регион Шумадије и Западне Србије	4851	1633	3218	2143	680	1463	834	292
Државни универзитети	2757	929	1828	1432	469	963	433	267
Приватни универзитети	273	84	189	-	-	-	31	18
Академије струковних студија	1673	542	1131	711	211	500	370	7
Приватне високе школе	148	78	70	-	-	-	-	-
Регион Јужне и Источне Србије	4480	1888	2592	2116	856	1260	319	245
Државни универзитети	3183	1175	2008	1579	587	992	261	235
Приватни универзитети	324	202	122	-	-	-	-	-
Академије струковних студија	966	509	457	537	269	268	58	10
Приватне високе школе	7	2	5	-	-	-	-	-
Регион Косово и Метохија

Дипломирани студенти према подручју образовања



Подручје образовања								
друштвене науке, новинарство и информисање	пословање, администрација и право	природне науке, математика и статистика	информационе и комуникационе технологије	инжењерство, производња и грађевинарство	пољопривреда, шумарство, рибарство и ветеринарство	здравство и социјална заштита	услуге	
3304	8875	2164	3174	7123	862	4693	3775	РЕПУБЛИКА СРБИЈА
1422	4129	1957	1546	5584	690	3184	1648	Државни универзитети
1490	3078	133	552	203	5	233	756	Приватни универзитети
128	1464	74	912	1336	167	945	1221	Државне високе школе/Академије струковних студија
264	204	-	164	-	-	331	150	Приватне високе школе
2675	6748	1739	2590	5465	675	3402	3035	СРБИЈА – СЕВЕР
1066	2806	1551	1247	4493	654	2389	1210	Државни универзитети
1396	2762	133	532	146	5	182	746	Приватни универзитети
54	1026	55	647	826	16	500	929	Државне високе школе/Академије струковних студија
159	154	-	164	-	-	331	150	Приватне високе школе
1908	4969	1268	1947	3527	401	2678	2493	Београдски Регион
702	1818	1109	796	2782	385	1828	1027	Државни универзитети
993	2124	104	482	119	-	42	550	Приватни универзитети
54	902	55	507	626	16	477	801	Академије струковних студија
159	125	-	162	-	-	331	115	Приватне високе школе
767	1779	471	643	1938	274	724	542	Регион Војводине
364	988	442	451	1711	269	561	183	Државни универзитети
403	638	29	50	27	5	140	196	Приватни универзитети
-	124	-	140	200	-	23	128	Државне високе школе
-	29	-	2	-	-	-	35	Приватне високе школе
629	2127	425	584	1658	187	1291	740	СРБИЈА – ЈУГ
356	1323	406	299	1091	36	795	438	Државни универзитети
94	316	-	20	57	-	51	10	Приватни универзитети
74	438	19	265	510	151	445	292	Академије струковних студија
105	50	-	-	-	-	-	-	Приватне високе школе
291	878	218	316	813	119	810	280	Регион Шумадије и Западне Србије
106	590	218	153	531	36	314	109	Државни универзитети
47	96	-	20	-	-	51	10	Приватни универзитети
33	149	-	143	282	83	445	161	Академије струковних студија
105	43	-	-	-	-	-	-	Приватне високе школе
338	1249	207	268	845	68	481	460	Регион Јужне и Источне Србије
250	733	188	146	560	-	481	329	Државни универзитети
47	220	-	-	57	-	-	-	Приватни универзитети
41	289	19	122	228	68	-	131	Академије струковних студија
-	7	-	-	-	-	-	-	Приватне високе школе
...	Регион Косово и Метохија

2.3 Студенти према факултетима, универзитетима и подручјима образовања

Подручја образовања Универзитети	Укупно		Подручја образовања									
	свега	жене	образо- вање	умет- ност и хумани- стичке науке	друштве- не науке, новинар- ство и инфор- мисање	послова- ње, админи- страција и право	приро- дне науке, матема- тика и стати- стика	инфор- мационе и комуни- кационе техноло- гије	инже- њер- ство, произво- дња и грађевин- арство	пољо- привреда, шумар- ство, рибар- ство и ветери- нарство	здрав- ство и соци- јална заштита	услуге
РЕПУБЛИКА СРБИЈА	41395	24876	3023	4402	3304	8875	2164	3174	7123	862	4693	3775
СРБИЈА – СЕВЕР	32064	19066	1870	3865	2675	6748	1739	2590	5465	675	3402	3035
Београдски регион	22973	13632	751	3031	1908	4969	1268	1947	3527	401	2678	2493
Државни универзитети	13665	8683	751	2467	702	1818	1109	796	2782	385	1828	1027
Криминалистичко-полицијски универзитет	246	116	-	-	-	-	-	42	2	-	-	202
Универзитет одбране	175	82	-	-	-	-	-	-	-	-	46	129
Универзитет у Београду	12681	8116	717	1938	702	1818	1109	754	2780	385	1782	696
Архитектонски факултет	190	128	-	-	-	-	-	-	190	-	-	-
Београдски универзитет - интердисциплинарне студије	63	32	3	14	8	-	-	37	-	-	1	-
Биолошки факултет	301	236	-	-	-	-	301	-	-	-	-	-
Православни богословски факултет	223	29	-	223	-	-	-	-	-	-	-	-
Факултет ветеринарске медицине	112	48	-	-	-	-	-	-	-	112	-	-
Географски факултет	207	149	-	-	27	-	89	5	26	-	-	60
Грађевински факултет	441	156	-	-	-	-	49	-	392	-	-	-
Економски факултет	152	105	-	-	22	113	17	-	-	-	-	-
Електротехнички факултет	765	276	-	-	-	-	-	197	568	-	-	-
Математички факултет	263	164	6	-	-	-	166	91	-	-	-	-
Машински факултет	667	189	-	-	-	-	-	-	667	-	-	-
Медицински факултет	581	356	-	-	-	-	-	-	-	-	581	-
Пољопривредни факултет	355	217	-	-	64	-	-	-	129	162	-	-
Правни факултет	1122	705	-	-	-	1122	-	-	-	-	-	-
Рударско-геолошки факултет	249	99	-	-	-	-	123	-	126	-	-	-
Саобраћајни факултет	301	152	-	-	-	-	-	-	301	-	-	-
Стоматолошки факултет	215	149	-	-	-	-	-	-	-	-	215	-
Технолошко-металуршки факултет	356	272	-	-	-	-	3	-	313	-	-	40
Учитељски факултет	568	541	568	-	-	-	-	-	-	-	-	-
Факултет безбедности	389	273	-	-	-	-	-	-	-	-	-	389
Факултет за специјалну едукацију и рехабилитацију	486	450	-	-	-	-	-	-	-	-	486	-
Факултет за физичку хемију	82	57	-	-	-	-	82	-	-	-	-	-
Факултет организационих наука	1002	688	-	-	-	578	-	424	-	-	-	-
Факултет политичких наука	444	302	-	-	315	5	10	-	-	-	108	6
Факултет спорта и физичког васпитања	181	57	-	-	-	-	-	-	-	-	-	181
Фармацеутски факултет	391	329	-	-	-	-	-	-	-	-	391	-
Физички факултет	83	47	-	-	-	-	83	-	-	-	-	-
Филозофски факултет	789	543	140	411	238	-	-	-	-	-	-	-
Филолошки факултет	1318	1133	-	1290	28	-	-	-	-	-	-	-
Хемијски факултет	186	134	-	-	-	-	186	-	-	-	-	-
Шумарски факултет	199	100	-	-	-	-	-	-	68	111	-	20
Универзитет уметности	563	369	34	529	-	-	-	-	-	-	-	-
Интердисциплинарне студије Универзитета уметности	10	4	-	10	-	-	-	-	-	-	-	-



2.3 Студенти према факултетима, универзитетима и подручјима образовања (наставак)

Подручја образовања Универзитети	Укупно		Подручја образовања									
	свега	жене	образо- вање	умет- ност и хумани- стичке науке	друштве- не науке, новинар- ство и инфор- мисање	послова- ње, админи- страција и право	приро- дне науке, матема- тика и стати- стика	инфор- мационе и комуни- кационе техноло- гије	инже- њер- ство, произво- дња и грађеви- нарство	пољо- привреда, шумар- ство, рибар- ство и ветери- нарство	здрав- ство и соци- јална заштита	услуге
Факултет драмских уметности	98	52	-	98	-	-	-	-	-	-	-	-
Факултет ликовних уметности	96	71	-	96	-	-	-	-	-	-	-	-
Факултет музичке уметности	181	114	34	147	-	-	-	-	-	-	-	-
Факултет примењених уметности	178	128	-	178	-	-	-	-	-	-	-	-
Приватни универзитети	4659	2418	-	245	993	2124	104	482	119	-	42	550
Алфа БК универзитет	353	167	-	75	10	188	50	30	-	-	-	-
Академија уметности	32	19	-	32	-	-	-	-	-	-	-	-
Факултет информационих технологија, Факултет за математику и рачунарске науке, Факултет за финансије, банкарство и ревизију, Факултет за стране језике и Факултет за менаџмент у спорту	321	148	-	43	10	188	50	30	-	-	-	-
Универзитет „Educons“	12	9	-	-	-	12	-	-	-	-	-	-
Факултет за пројектни и иновациони менаџмент	12	9	-	-	-	12	-	-	-	-	-	-
Универзитет „Мегатренд“	534	308	-	19	288	132	-	44	11	-	-	40
Геокономски факултет	85	49	-	-	85	-	-	-	-	-	-	-
Интегрисане студије Универзитета „Мегатренд“	92	17	-	-	48	-	-	44	-	-	-	-
Правни факултет	125	62	-	-	-	85	-	-	-	-	-	40
Факултет за културу и медије	123	86	-	-	91	32	-	-	-	-	-	-
Факултет за пословне студије	79	77	-	-	64	15	-	-	-	-	-	-
Факултет за уметност и дизајн	19	15	-	19	-	-	-	-	-	-	-	-
Факултет за цивилно ваздухопловство	11	2	-	-	-	-	-	-	11	-	-	-
Универзитет „Метрополитан“	201	106	-	40	90	29	14	28	-	-	-	-
Факултет за примењену екологију „Футура“	14	9	-	-	-	-	14	-	-	-	-	-
Факултет информационих технологија, Факултет за менаџмент и Факултет дигиталних уметности	95	44	-	38	-	29	-	28	-	-	-	-
Фефа факултет	92	53	-	2	90	-	-	-	-	-	-	-
Универзитет „Привредна академија“	104	58	-	44	14	19	-	27	-	-	-	-
Факултет за примењени менаџмент економију и финансије	54	20	-	-	14	13	-	27	-	-	-	-
Факултет савремених уметности	50	38	-	44	-	6	-	-	-	-	-	-
Универзитет „Сингидунум“	1166	661	-	55	285	254	30	180	44	-	42	276
Пословни факултет, Факултет за информатику и рачунарство, Факултет за туристички и хотелијерски менаџмент, Факултет за физичку културу и менаџмент у спорту и Технички факултет	954	493	-	29	152	243	30	180	44	-	-	276
Факултет за медије и комуникације	212	168	-	26	133	11	-	-	-	-	42	-
Универзитет „Унион - Никола Тесла“	1179	528	-	5	136	638	10	92	64	-	-	234

2.3 Студенти према факултетима, универзитетима и подручјима образовања (наставак)

Подручја образовања Универзитети	Укупно		Подручја образовања									
	свега	жене	образо- вање	умет- ност и хумани- стичке науке	друштве- не науке, новинар- ство и инфор- мисање	послова- ње, админи- страција и право	приро- дне науке, матема- тика и стати- стика	инфор- мационе и комуни- кационе техноло- гије	инже- њер- ство, произво- дња и грађеви- нарство	пољо- привреда, шумар- ство, рибар- ство и ветери- нарство	здрав- ство и соци- јална заштита	услуге
Факултет за градитељски менаџмент, Факултет за предузетнички бизнис и менаџмент некретнина, Факултет за екологију и заштиту животне средине, Факултет за међународну политику и безбедност, Факултет за економију и финансије и Факултет за информатику и рачунарство	144	71	-	-	18	24	10	-	64	-	-	28
Факултет за дипломатију и безбедност	43	20	-	-	-	-	-	-	-	-	-	43
Факултет за инжењерски менаџмент	183	63	-	5	-	107	-	23	-	-	-	48
Факултет за информационе технологије и инжењерство	26	4	-	-	-	12	-	14	-	-	-	-
Факултет за пословне студије и право	431	243	-	-	113	240	-	-	-	-	-	78
Факултет за спорт	65	8	-	-	5	23	-	-	-	-	-	37
Пословни и правни факултет - Младеновац	287	119	-	-	-	232	-	55	-	-	-	-
Универзитет „Унион“	299	169	-	-	-	241	-	58	-	-	-	-
Београдска банкарска академија - Факултет за банкарство, осигурање и финансије	159	104	-	-	-	159	-	-	-	-	-	-
Правни факултет	82	44	-	-	-	82	-	-	-	-	-	-
Рачунарски факултет	58	21	-	-	-	-	-	58	-	-	-	-
Факултети који нису у саставу универзитета	811	412	-	7	170	611	-	23	-	-	-	-
Висока школа академских студија „Доситеј“	141	77	-	-	118	-	-	23	-	-	-	-
Висока школа за пословну економију и предузетништво - ПЕП	480	265	-	-	52	428	-	-	-	-	-	-
Висока школа модерног бизниса	183	65	-	-	-	183	-	-	-	-	-	-
Висока школа – Академија Српске Православне Цркве за уметности и конзервацију	7	5	-	7	-	-	-	-	-	-	-	-
Академије струковних студија	3716	2073	-	278	54	902	55	507	626	16	477	801
Београдска академија пословних и уметничких струковних студија	1111	730	-	94	43	878	-	67	-	-	-	29
Академија струковних студија Београд	1113	848	-	-	-	-	-	-	1	-	477	635
Академија техничких струковних студија Београд	571	218	-	89	-	10	-	100	219	16	-	137
Академија техничко-уметничких струковних студија Београд	921	277	-	95	11	14	55	340	406	-	-	-
Приватне високе школе	933	458	-	41	159	125	-	162	-	-	331	115
Академија фудбала - висока школа струковних студија	47	6	-	-	-	21	-	-	-	-	-	26
Висока здравствено санитарна школа струковних студија „Висан“	213	142	-	-	-	-	-	-	-	-	172	41
Висока медицинска школа струковних студија „Милутин Миланковић“	89	59	-	-	-	-	-	-	-	-	89	-
Висока пословна школа струковних студија Чачак - Земун	191	98	-	-	158	33	-	-	-	-	-	-
Висока спортска и здравствена школа струковних студија	91	42	-	-	-	4	-	-	-	-	57	30

2.3 Студенти према факултетима, универзитетима и подручјима образовања (наставак)

Подручја образовања Универзитети	Укупно		Подручја образовања										
	свега	жене	образо- вање	умет- ност и хумани- стичке науке	друштве- не науке, новинар- ство и инфор- мисање	послова- ње, админи- страција и право	приро- дне науке, матема- тика и стати- стика	инфор- мационе и комуни- кационе техноло- гије	инже- њер- ство, произво- дња и грађевин- арство	пољо- привреда, шумар- ство и рибар- ство и ветери- нарство	здрав- ство и соци- јална заштита	услуге	
Висока струковна школа за предузетништво	47	23	-	-	-	32	-	-	-	-	-	-	15
Висока струковна школа ИЦЕПС - Интернационални центар за професионалне студије	18	13	-	2	1	-	-	2	-	-	-	13	-
Висока школа струковних студија за економију и управу	35	16	-	-	-	35	-	-	-	-	-	-	-
Висока школа струковних студија за информационе технологије	199	57	-	39	-	-	-	160	-	-	-	-	-
Спортска академија	3	2	-	-	-	-	-	-	-	-	-	-	3
Регион Војводине	9091	5434	1119	834	767	1779	471	643	1938	274	724	542	
Државни универзитети	6252	3775	584	699	364	988	442	451	1711	269	561	183	
Универзитет у Новом Саду	6252	3775	584	699	364	988	442	451	1711	269	561	183	
Академија уметности	184	111	-	184	-	-	-	-	-	-	-	-	-
Грађевински факултет - Суботица	111	30	-	-	-	-	-	-	111	-	-	-	-
Економски факултет - Суботица	827	573	-	-	184	569	-	74	-	-	-	-	-
Медицински факултет	546	396	-	-	-	-	-	-	-	-	-	546	-
Педагошки факултет - Сомбор	74	65	72	-	2	-	-	-	-	-	-	-	-
Пољопривредни факултет	274	152	-	-	-	-	5	-	-	269	-	-	-
Правни факултет	231	136	-	-	-	192	-	-	-	-	-	-	39
Природно-математички факултет	679	489	79	-	-	-	393	76	-	-	-	-	131
Технички факултет „Михајло Пупин“ - Зрењанин	275	152	39	-	-	52	-	79	105	-	-	-	-
Технолошки факултет	192	149	-	-	-	-	-	-	192	-	-	-	-
Универзитет у Новом Саду - ректорат	14	8	-	-	3	2	5	-	-	-	-	4	-
Учитељски факултет на мађарском језику - Суботица	57	49	57	-	-	-	-	-	-	-	-	-	-
Факултет спорта и физичког васпитања	253	84	247	-	-	-	-	-	-	-	-	-	6
Факултет техничких наука	1856	845	-	112	-	173	39	222	1303	-	-	-	7
Филозофски факултет	679	536	90	403	175	-	-	-	-	-	-	11	-
Приватни универзитети	1631	946	83	60	403	638	29	50	27	5	140	196	
Универзитет „Educons“	367	189	83	1	133	38	8	15	-	5	-	84	
Факултет за европске правно- политичке студије - Нови Сад	25	14	-	-	6	19	-	-	-	-	-	-	-
Универзитет Educons - интегрисани факултети	285	150	83	1	120	19	8	15	-	5	-	34	
Факултет за спорт и туризам	57	25	-	-	7	-	-	-	-	-	-	-	50
Универзитет „Привредна академија“	920	518	-	-	126	556	21	26	27	-	140	24	
Правни факултет за привреду и правосуђе	544	327	-	-	-	520	-	-	-	-	-	-	24
Стоматолошки факултет - Панчево	68	34	-	-	-	-	-	-	-	-	-	68	-
Факултет за економију и инжењерски менаџмент	236	104	-	-	126	36	21	26	27	-	-	-	-

2.3 Студенти према факултетима, универзитетима и подручјима образовања (наставак)

Подручја образовања Универзитети	Укупно		Подручја образовања									
	свега	жене	образовање	уметност и хуманистичке науке	друштвене науке, новинарство и информисање	пословање, администрација и право	природне науке, математика и статистика	информационе и комуникационе технологије	инжењерство, производња и грађевинарство	пољопривреда, шумарство, рибарство и ветеринарство	здравство и социјална заштита	услуге
Фармацеутски факултет - Нови Сад	72	53	-	-	-	-	-	-	-	-	72	-
Универзитет „Унион - Никола Тесла“	67	36	-	-	40	18	-	9	-	-	-	-
Факултет за менаџмент - Сремски Карловци	67	36	-	-	40	18	-	9	-	-	-	-
Универзитет „Унион“	277	203	-	59	104	26	-	-	-	-	-	88
Факултет за правне и пословне студије „Др Лазар Вркатаић“ - Нови Сад	277	203	-	59	104	26	-	-	-	-	-	88
Државне високе школе	1142	684	452	75	-	124	-	140	200	-	23	128
Висока пословна школа струковних студија	147	108	-	-	-	113	-	4	-	-	-	30
Висока техничка школа струковних студија - Зрењанин	105	42	-	2	-	9	-	-	87	-	-	7
Висока техничка школа струковних студија - Нови Сад	315	90	-	73	-	-	-	87	64	-	-	91
Висока техничка школа струковних студија - Суботица	100	15	-	-	-	2	-	49	49	-	-	-
Висока школа струковних студија за образовање васпитача - Вршац	114	107	114	-	-	-	-	-	-	-	-	-
Висока школа струковних студија за образовање васпитача - Кикинда	92	79	92	-	-	-	-	-	-	-	-	-
Висока школа струковних студија за образовање васпитача - Нови Сад	108	102	108	-	-	-	-	-	-	-	-	-
Висока школа струковних студија за образовање васпитача - Сремска Митровица	100	93	100	-	-	-	-	-	-	-	-	-
Висока школа струковних студија за образовање васпитача - Суботица	61	48	38	-	-	-	-	-	-	-	23	-
Приватне високе школе	66	29	-	-	-	29	-	2	-	-	-	35
Висока школа за струковне студије за менаџмент и пословну комуникацију - Сремски Карловци	66	29	-	-	-	29	-	2	-	-	-	35
СРБИЈА – ЈУГ	9331	5810	1153	537	629	2127	425	584	1658	187	1291	740
Регион Шумадије и Западне Србије	4851	3218	834	292	291	878	218	316	813	119	810	280
Државни универзитети	2757	1828	433	267	106	590	218	153	531	36	314	109
Универзитет у Крагујевцу	2465	1628	399	246	65	571	142	134	497	29	297	85
Агрономски факултет - Чачак	38	22	-	-	-	-	-	-	9	29	-	-
Економски факултет	424	323	-	-	65	326	-	15	-	-	-	18
Факултет инжењерских наука	296	113	-	-	-	16	-	21	259	-	-	-
Факултет за машинство и грађевинарство у Краљеву	48	18	-	-	-	-	-	-	48	-	-	-
Медицински факултет	307	208	-	-	-	10	-	-	-	-	297	-
Правни факултет	143	98	-	-	-	143	-	-	-	-	-	-
Природно-математички факултет	158	117	-	-	-	-	142	16	-	-	-	-
Факултет техничких наука у Чачку	324	109	-	9	-	52	-	82	181	-	-	-
Педагошки факултет - Ужице	163	153	163	-	-	-	-	-	-	-	-	-
Факултет за хотелијерство и туризам - Врњачка Бања	91	65	-	-	-	24	-	-	-	-	-	67
Факултет педагошких наука - Јагодина	229	213	229	-	-	-	-	-	-	-	-	-
Филолошко-уметнички факултет	244	189	7	237	-	-	-	-	-	-	-	-

2.3 Студенти према факултетима, универзитетима и подручјима образовања (наставак)

Подручја образовања Универзитети	Укупно		Подручја образовања									
	свега	жене	образо- вање	умет- ност и хумани- стичке науке	друштве- не науке, новинар- ство и инфор- мисање	послова- ње, админи- страција и право	приро- дне науке, матема- тика и стати- стика	инфор- мационе и комуни- кационе техноло- гије	инже- њер- ство, произво- дња и грађеви- нарство	пољо- привреда, шумар- ство, рибар- ство и ветери- нарство	здрав- ство и соци- јална заштита	услуге
Универзитет у Новом Пазару	292	200	34	21	41	19	76	19	34	7	17	24
Државни универзитет у Новом Пазару	292	200	34	21	41	19	76	19	34	7	17	24
Приватни универзитети	273	189	31	18	47	96	-	20	-	-	51	10
Интернационални универзитет у Новом Пазару	104	72	31	18	28	18	-	9	-	-	-	-
Интернационални универзитет у Н.Пазару	104	72	31	18	28	18	-	9	-	-	-	-
Универзитет „Сингидунум“	102	76	-	-	10	20	-	11	-	-	51	10
Факултет здравствених и пословних студија - Ваљево	102	76	-	-	10	20	-	11	-	-	51	10
Факултети који нису у саставу универзитета	67	41	-	-	9	58	-	-	-	-	-	-
Висока школа „Академија за пословну економију“ - Чачак	67	41	-	-	9	58	-	-	-	-	-	-
Академије струковних студија	1673	1131	370	7	33	149	-	143	282	83	445	161
Академија васпитачко-медицинских струковних студија - Крушевац	601	501	195	-	-	-	-	-	-	-	389	17
Академија струковних студија Западна Србија - Ужице	291	160	-	3	-	104	-	45	78	-	-	61
Академија струковних студија Шабац	438	307	175	-	23	20	-	26	6	83	56	49
Академија струковних студија Шумадија - Крагујевац	343	163	-	4	10	25	-	72	198	-	-	34
Приватне високе школе	148	70	-	-	105	43	-	-	-	-	-	-
Висока пословна школа струковних студија „Проф. др Радомир Бојковић“ - Крушевац	148	70	-	-	105	43	-	-	-	-	-	-
Регион Јужне и Источне Србије	4480	2592	319	245	338	1249	207	268	845	68	481	460
Државни универзитети	3183	2008	261	235	250	733	188	146	560	-	481	329
Универзитет у Београду	91	54	-	-	-	53	-	-	38	-	-	-
Технички факултет - Бор	91	54	-	-	-	53	-	-	38	-	-	-
Универзитет у Нишу	3092	1954	261	235	250	680	188	146	522	-	481	329
Грађевинско-архитектонски факултет	141	62	-	-	-	-	-	-	141	-	-	-
Економски факултет	407	297	-	-	35	372	-	-	-	-	-	-
Електронски факултет	268	93	-	-	-	-	-	118	150	-	-	-
Машински факултет	223	104	-	-	-	119	-	9	95	-	-	-
Медицински факултет	504	372	-	-	-	-	-	-	-	-	468	36
Правни факултет	188	111	-	-	-	188	-	-	-	-	-	-
Природно-математички факултет	230	162	-	-	-	-	188	19	-	-	-	23
Технолошки факултет - Лесковац	80	61	-	3	-	1	-	-	76	-	-	-
Педагошки факултет - Врање	94	84	94	-	-	-	-	-	-	-	-	-
Факултет заштите на раду	176	99	-	-	-	-	-	-	60	-	-	116
Факултет спорта и физичког васпитања	235	67	81	-	-	-	-	-	-	-	-	154
Факултет уметности	77	60	20	57	-	-	-	-	-	-	-	-
Филозофски факултет	469	382	66	175	215	-	-	-	-	-	13	-

2.3 Студенти према факултетима, универзитетима и подручјима образовања (наставак)

Подручја образовања Универзитети	Укупно		Подручја образовања									
	свега	жене	образо- вање	умет- ност и хумани- стичке науке	друштво- не науке, новинар- ство и инфор- мисање	послова- ње, админи- страција и право	приро- дне науке, матема- тика и стати- стика	инфор- мационе и комуни- кационе техноло- гије	инже- њер- ство, произво- дња и грађеви- нарство	пољо- привреда, шумар- ство, рибар- ство и ветери- нарство	здрав- ство и соци- јална заштита	услуге
Приватни универзитети	324	122	-	-	47	220	-	-	57	-	-	-
Универзитет „Мегатренд“	54	29	-	-	32	22	-	-	-	-	-	-
Факултет за менаџмент - Зајечар	54	29	-	-	32	22	-	-	-	-	-	-
Универзитет „Унион - Никола Тесла“	270	93	-	-	15	198	-	-	57	-	-	-
Факултет за право, безбедност и менаџмент „Константин Велики“ - Ниш	198	71	-	-	-	198	-	-	-	-	-	-
Факултет примењених наука - Ниш	72	22	-	-	15	-	-	-	57	-	-	-
Академије струковних студија	966	457	58	10	41	289	19	122	228	68	-	131
Академија струковних студија Јужна Србија - Лесковац	572	286	-	10	31	280	19	49	44	68	-	71
Академија техничко-васпитачких струковних студија - Ниш	394	171	58	-	10	9	-	73	184	-	-	60
Приватне високе школе	7	5	-	-	-	7	-	-	-	-	-	-
Висока школа струковних студија бизниса „Бизнис“	7	5	-	-	-	7	-	-	-	-	-	-
Регион Косово и Метохија



2.4. Дипломирани студенти према начину финансирања и полу

	Студенти											
	укупно			буџет			самофинансирајући			буџет и самофинансирање		
	свега	мушки	женски	свега	мушки	женски	свега	мушки	женски	свега	мушки	женски
РЕПУБЛИКА СРБИЈА	41395	16519	24876	16010	5932	10078	18248	7694	10554	7137	2893	4244
СРБИЈА – СЕВЕР	32064	12998	19066	11751	4396	7355	14504	6206	8298	5809	2396	3413
Београдски регион	22973	9341	13632	7428	2742	4686	11244	4929	6315	4301	1670	2631
Државни универзитети	13665	4982	8683	6306	2292	4014	3652	1282	2370	3707	1408	2299
Криминалистичко-полицијски универзитет	246	130	116	34	21	13	174	95	79	38	14	24
Универзитет одбране	175	93	82	152	87	65	22	5	17	1	1	-
Универзитет у Београду	12681	4565	8116	5810	2084	3726	3355	1142	2213	3516	1339	2177
Архитектонски факултет	190	62	128	119	35	84	10	7	3	61	20	41
Београдски универзитет - интердисциплинарне студије	63	31	32	11	3	8	42	24	18	10	4	6
Биолошки факултет	301	65	236	180	41	139	60	11	49	61	13	48
Православни богословски факултет	223	194	29	90	84	6	55	39	16	78	71	7
Факултет ветеринарске медицине	112	64	48	28	18	10	38	18	20	46	28	18
Географски факултет	207	58	149	100	24	76	70	21	49	37	13	24
Грађевински факултет	441	285	156	88	58	30	59	43	16	294	184	110
Економски факултет	152	47	105	22	4	18	112	36	76	18	7	11
Електротехнички факултет	765	489	276	422	268	154	156	100	56	187	121	66
Математички факултет	263	99	164	116	50	66	23	4	19	124	45	79
Машински факултет	667	478	189	458	316	142	80	66	14	129	96	33
Медицински факултет	581	225	356	399	158	241	106	40	66	76	27	49
Пољопривредни факултет	355	138	217	169	60	109	44	17	27	142	61	81
Правни факултет	1122	417	705	377	146	231	272	94	178	473	177	296
Рударско-геолошки факултет	249	150	99	147	85	62	69	43	26	33	22	11
Саобраћајни факултет	301	149	152	168	71	97	43	25	18	90	53	37
Томатолошки факултет	215	66	149	148	43	105	43	17	26	24	6	18
Технолошко-металуршки факултет	356	84	272	204	38	166	102	28	74	50	18	32
Учитељски факултет	568	27	541	201	8	193	308	16	292	59	3	56
Факултет безбедности	389	116	273	144	35	109	244	81	163	1	-	1
Факултет за специјалну едукацију и рехабилитацију	486	36	450	195	14	181	138	11	127	153	11	142
Факултет за физичку хемију	82	25	57	39	10	29	20	6	14	23	9	14
Факултет организационих наука	1002	314	688	406	116	290	437	142	295	159	56	103
Факултет политичких наука	444	142	302	130	42	88	140	52	88	174	48	126
Факултет спорта и физичког васпитања	181	124	57	76	49	27	75	52	23	30	23	7
Фармацеутски факултет	391	62	329	180	23	157	130	25	105	81	14	67
Физички факултет	83	36	47	38	17	21	13	5	8	32	14	18
Филозофски факултет	789	246	543	409	128	281	122	37	85	258	81	177
Филолошки факултет	1318	185	1133	579	80	499	249	34	215	490	71	419
Хемијски факултет	186	52	134	92	27	65	11	5	6	83	20	63
Шумарски факултет	199	99	100	75	33	42	84	43	41	40	23	17
Универзитет уметности	563	194	369	310	100	210	101	40	61	152	54	98
Интердисциплинарне студије Универзитета уметности	10	6	4	1	-	1	9	6	3	-	-	-
Факултет драмских уметности	98	46	52	55	26	29	15	8	7	28	12	16
Факултет ликовних уметности	96	25	71	73	20	53	9	1	8	14	4	10
Факултет музичке уметности	181	67	114	103	34	69	30	13	17	48	20	28
Факултет примењених уметности	178	50	128	78	20	58	38	12	26	62	18	44
Приватни универзитети	4659	2241	2418	-	-	-	4659	2241	2418	-	-	-
Алфа БК универзитет	353	186	167	-	-	-	353	186	167	-	-	-
Академија уметности	32	13	19	-	-	-	32	13	19	-	-	-
Факултет информатичких технологија, Факултет за математику и рачунарске науке, Факултет за финансије, банкарство и ревизију, Факултет за стране језике и Факултет за менаџмент у спорту	321	173	148	-	-	-	321	173	148	-	-	-
Универзитет „Educons“	12	3	9	-	-	-	12	3	9	-	-	-
Факултет за пројектни и иновациони менаџмент	12	3	9	-	-	-	12	3	9	-	-	-
Универзитет „Мегатренд“	534	226	308	-	-	-	534	226	308	-	-	-
Геокономски факултет	85	36	49	-	-	-	85	36	49	-	-	-
Интегрисане студије Универзитета „Мегатренд“	92	75	17	-	-	-	92	75	17	-	-	-
Правни факултет	125	63	62	-	-	-	125	63	62	-	-	-
Факултет за културу и медије	123	37	86	-	-	-	123	37	86	-	-	-

2.4. Дипломирани студенти према начину финансирања и полу (наставак)

	Студенти											
	укупно			буџет			самофинансирајући			буџет и самофинансирање		
	свега	мушки	женски	свега	мушки	женски	свега	мушки	женски	свега	мушки	женски
Факултет за пословне студије	79	2	77	-	-	-	79	2	77	-	-	-
Факултет за уметност и дизајн	19	4	15	-	-	-	19	4	15	-	-	-
Факултет за цивилно ваздухопловство	11	9	2	-	-	-	11	9	2	-	-	-
Универзитет „Метрополитан“	201	95	106	-	-	-	201	95	106	-	-	-
Факултет за примењену екологију „Футура“	14	5	9	-	-	-	14	5	9	-	-	-
Факултет информационих технологија, Факултет за менаџмент и Факултет дигиталних уметности	95	51	44	-	-	-	95	51	44	-	-	-
Фефа факултет	92	39	53	-	-	-	92	39	53	-	-	-
Универзитет „Привредна академија“	104	46	58	-	-	-	104	46	58	-	-	-
Факултет за примењени менаџмент економију и финансије	54	34	20	-	-	-	54	34	20	-	-	-
Факултет савремених уметности	50	12	38	-	-	-	50	12	38	-	-	-
Универзитет „Сингидунум“	1166	505	661	-	-	-	1166	505	661	-	-	-
Пословни факултет, Факултет за информатику и рачунарство, Факултет за туристички и хотелијерски менаџмент, Факултет за физичку културу и менаџмент у спорту и Технички факултет	954	461	493	-	-	-	954	461	493	-	-	-
Факултет за медије и комуникације	212	44	168	-	-	-	212	44	168	-	-	-
Универзитет „Унион - Никола Тесла“	1179	651	528	-	-	-	1179	651	528	-	-	-
Факултет за градитељски менаџмент, Факултет за предузетнички бизнис и менаџмент некретнина, Факултет за екологију и заштиту животне средине, Факултет за међународну политику и безбедност, Факултет за економију и финансије и Факултет за информатику и рачунарство	144	73	71	-	-	-	144	73	71	-	-	-
Факултет за дипломатију и безбедност	43	23	20	-	-	-	43	23	20	-	-	-
Факултет за инжењерски менаџмент	183	120	63	-	-	-	183	120	63	-	-	-
Факултет за информационе технологије и инжењерство	26	22	4	-	-	-	26	22	4	-	-	-
Факултет за пословне студије и право	431	188	243	-	-	-	431	188	243	-	-	-
Факултет за спорт	65	57	8	-	-	-	65	57	8	-	-	-
Пословни и правни факултет - Младеновац	287	168	119	-	-	-	287	168	119	-	-	-
Универзитет „Унион“	299	130	169	-	-	-	299	130	169	-	-	-
Београдска банкарска академија - Факултет за банкарство, осигурање и финансије	159	55	104	-	-	-	159	55	104	-	-	-
Правни факултет	82	38	44	-	-	-	82	38	44	-	-	-
Рачунарски факултет	58	37	21	-	-	-	58	37	21	-	-	-
Факултети који нису у саставу универзитета	811	399	412	-	-	-	811	399	412	-	-	-
Висока школа академских студија „Доситеј“	141	64	77	-	-	-	141	64	77	-	-	-
Висока школа за пословну економију и предузетништво - ПЕП	480	215	265	-	-	-	480	215	265	-	-	-
Висока школа модерног бизниса	183	118	65	-	-	-	183	118	65	-	-	-
Висока школа – Академија Српске Православне Цркве за уметности и конзервацију	7	2	5	-	-	-	7	2	5	-	-	-
Академије струковних студија	3716	1643	2073	1122	450	672	2000	931	1069	594	262	332
Београдска академија пословних и уметничких струковних студија	1111	381	730	181	47	134	837	308	529	93	26	67
Академија струковних студија Београд	1113	265	848	383	70	313	478	132	346	252	63	189
Академија техничких струковних студија Београд	571	353	218	227	123	104	322	214	108	22	16	6
Академија техничко-уметничких струковних студија Београд	921	644	277	331	210	121	363	277	86	227	157	70

2.4. Дипломирани студенти према начину финансирања и полу (наставак)

	Студенти											
	укупно			буџет			самофинансирајући			буџет и самофинансирање		
	свега	мушки	женски	свега	мушки	женски	свега	мушки	женски	свега	мушки	женски
Приватне високе школе	933	475	458	-	-	-	933	475	458	-	-	-
Академија фудбала - висока школа струковних студија	47	41	6	-	-	-	47	41	6	-	-	-
Висока здравствено санитарна школа струковних студија „Висан“	213	71	142	-	-	-	213	71	142	-	-	-
Висока медицинска школа струковних студија „Милутин Миланковић“	89	30	59	-	-	-	89	30	59	-	-	-
Висока пословна школа струковних студија Чачак - Земун	191	93	98	-	-	-	191	93	98	-	-	-
Висока спортска и здравствена школа струковних студија	91	49	42	-	-	-	91	49	42	-	-	-
Висока струковна школа за предузетништво	47	24	23	-	-	-	47	24	23	-	-	-
Висока струковна школа ИЦЕПС - Интернационални центар за професионалне студије	18	5	13	-	-	-	18	5	13	-	-	-
Висока школа струковних студија за економију и управу	35	19	16	-	-	-	35	19	16	-	-	-
Висока школа струковних студија за информационе технологије	199	142	57	-	-	-	199	142	57	-	-	-
Спортска академија	3	1	2	-	-	-	3	1	2	-	-	-
Регион Војводине	9091	3657	5434	4323	1654	2669	3260	1277	1983	1508	726	782
Државни универзитети	6252	2477	3775	3830	1446	2384	1026	378	648	1396	653	743
Универзитет у Новом Саду	6252	2477	3775	3830	1446	2384	1026	378	648	1396	653	743
Академија уметности	184	73	111	156	61	95	11	5	6	17	7	10
Грађевински факултет - Суботица	111	81	30	45	30	15	15	11	4	51	40	11
Економски факултет - Суботица	827	254	573	494	152	342	208	55	153	125	47	78
Медицински факултет	546	150	396	326	89	237	81	24	57	139	37	102
Педагошки факултет - Сомбор	74	9	65	32	7	25	32	1	31	10	1	9
Пољопривредни факултет	274	122	152	160	62	98	26	8	18	88	52	36
Правни факултет	231	95	136	37	14	23	93	40	53	101	41	60
Природно-математички факултет	679	190	489	419	115	304	146	43	103	114	32	82
Технички факултет „Михајло Пупин“-Зрењанин	275	123	152	211	90	121	44	22	22	20	11	9
Технолошки факултет	192	43	149	145	33	112	26	5	21	21	5	16
Универзитет у Новом Саду - ректорат	14	6	8	3	1	2	11	5	6	-	-	-
Учитељски факултет на мађарском језику - Суботица	57	8	49	53	5	48	3	2	1	1	1	-
Факултет спорта и физичког васпитања	253	169	84	118	73	45	68	50	18	67	46	21
Факултет техничких наука	1856	1011	845	1203	623	580	134	82	52	519	306	213
Филозофски факултет	679	143	536	428	91	337	128	25	103	123	27	96
Приватни универзитети	1631	685	946	-	-	-	1631	685	946	-	-	-
Универзитет „Edisons“	367	178	189	-	-	-	367	178	189	-	-	-
Факултет за европске правно-политичке студије - Нови Сад	25	11	14	-	-	-	25	11	14	-	-	-
Универзитет Edisons - интегрисани факултети	285	135	150	-	-	-	285	135	150	-	-	-
Факултет за спорт и туризам	57	32	25	-	-	-	57	32	25	-	-	-
Универзитет „Привредна академија“	920	402	518	-	-	-	920	402	518	-	-	-
Правни факултет за привреду и правосуђе	544	217	327	-	-	-	544	217	327	-	-	-
Стоматолошки факултет - Панчево	68	34	34	-	-	-	68	34	34	-	-	-
Факултет за економију и инжењерски менаџмент	236	132	104	-	-	-	236	132	104	-	-	-
Фармацеутски факултет - Нови Сад	72	19	53	-	-	-	72	19	53	-	-	-
Универзитет „Унион - Никола Тесла“	67	31	36	-	-	-	67	31	36	-	-	-
Факултет за менаџмент - Сремски Карловци	67	31	36	-	-	-	67	31	36	-	-	-
Универзитет „Унион“	277	74	203	-	-	-	277	74	203	-	-	-
Факултет за правне и пословне студије „Др Лазар Вркатић“ - Нови Сад	277	74	203	-	-	-	277	74	203	-	-	-

2.4. Дипломирани студенти према начину финансирања и полу (наставак)

	Студенти											
	укупно			буџет			самофинансирајући			буџет и самофинансирање		
	свега	мушки	женски	свега	мушки	женски	свега	мушки	женски	свега	мушки	женски
Државне високе школе	1142	458	684	493	208	285	537	177	360	112	73	39
Висока пословна школа струковних студија	147	39	108	41	6	35	75	19	56	31	14	17
Висока техничка школа струковних студија - Зрењанин	105	63	42	42	25	17	41	19	22	22	19	3
Висока техничка школа струковних студија - Нови Сад	315	225	90	148	104	44	160	114	46	7	7	-
Висока техничка школа струковних студија - Суботица	100	85	15	66	53	13	4	4	-	30	28	2
Висока школа струковних студија за образовање васпитача - Вршац	114	7	107	42	2	40	67	4	63	5	1	4
Висока школа струковних студија за образовање васпитача - Кикинда	92	13	79	40	1	39	49	10	39	3	2	1
Висока школа струковних студија за образовање васпитача - Нови Сад	108	6	102	61	6	55	41	-	41	6	-	6
Висока школа струковних студија за образовање васпитача - Сремска Митровица	100	7	93	26	3	23	68	2	66	6	2	4
Висока школа струковних студија за образовање васпитача - Суботица	61	13	48	27	8	19	32	5	27	2	-	2
Приватне високе школе	66	37	29	-	-	-	66	37	29	-	-	-
Висока школа за струковне студије за менаџмент и пословну комуникацију - Сремски Карловци	66	37	29	-	-	-	66	37	29	-	-	-
СРБИЈА – ЈУГ	9331	3521	5810	4259	1536	2723	3744	1488	2256	1328	497	831
Регион Шумадије и Западне Србије	4851	1633	3218	2143	680	1463	2047	721	1326	661	232	429
Државни универзитети	2757	929	1828	1432	469	963	862	298	564	463	162	301
Универзитет у Крагујевцу	2465	837	1628	1272	419	853	779	277	502	414	141	273
Агрономски факултет - Чачак	38	16	22	6	3	3	13	4	9	19	9	10
Економски факултет	424	101	323	149	31	118	159	44	115	116	26	90
Факултет инжењерских наука	296	183	113	198	122	76	75	46	29	23	15	8
Факултет за машинство и грађевинарство у Краљеву	48	30	18	34	20	14	9	6	3	5	4	1
Медицински факултет	307	99	208	226	56	170	55	30	25	26	13	13
Правни факултет	143	45	98	53	16	37	38	13	25	52	16	36
Природно-математички факултет	158	41	117	87	22	65	36	11	25	35	8	27
Факултет техничких наука у Чачку	324	215	109	164	92	72	119	94	25	41	29	12
Педагошки факултет - Ужице	163	10	153	52	3	49	111	7	104	-	-	-
Факултет за хотелијерство и туризам - Врњачка Бања	91	26	65	50	11	39	12	7	5	29	8	21
Факултет педагошких наука - Јагодина	229	16	213	91	7	84	127	8	119	11	1	10
Филолошко-уметнички факултет	244	55	189	162	36	126	25	7	18	57	12	45
Универзитет у Новом Пазару	292	92	200	160	50	110	83	21	62	49	21	28
Државни универзитет у Новом Пазару	292	92	200	160	50	110	83	21	62	49	21	28
Приватни универзитети	273	84	189	-	-	-	273	84	189	-	-	-
Интернационални универзитет у Новом Пазару	104	32	72	-	-	-	104	32	72	-	-	-
Интернационални универзитет у Новом Пазару	104	32	72	-	-	-	104	32	72	-	-	-
Универзитет „Сингидунум“	102	26	76	-	-	-	102	26	76	-	-	-
Факултет здравствених и пословних студија - Ваљево	102	26	76	-	-	-	102	26	76	-	-	-
Факултети који нису у саставу универзитета	67	26	41	-	-	-	67	26	41	-	-	-
Висока школа „Академија за пословну економију“ - Чачак	67	26	41	-	-	-	67	26	41	-	-	-
Академије струковних студија	1673	542	1131	711	211	500	764	261	503	198	70	128
Академија васпитачко-медицинских струковних студија - Крушевац	601	100	501	159	14	145	367	76	291	75	10	65
Академија струковних студија Западна Србија - Ужице	291	131	160	180	72	108	68	39	29	43	20	23
Академија струковних студија Шабац	438	131	307	227	56	171	169	55	114	42	20	22

2.4. Дипломирани студенти према начину финансирања и полу (наставак)

	Студенти											
	укупно			буџет			самофинансирајући			буџет и самофинансирање		
	свега	мушки	женски	свега	мушки	женски	свега	мушки	женски	свега	мушки	женски
Академија струковних студија Шумадија - Крагујевац	343	180	163	145	69	76	160	91	69	38	20	18
Приватне високе школе	148	78	70	-	-	-	148	78	70	-	-	-
Висока пословна школа струковних студија „Проф. др Радомир Бојковић“ - Крушевац	148	78	70	-	-	-	148	78	70	-	-	-
Регион Јужне и Источне Србије	4480	1888	2592	2116	856	1260	1697	767	930	667	265	402
Државни универзитети	3183	1175	2008	1579	587	992	997	349	648	607	239	368
Универзитет у Београду	91	37	54	25	10	15	6	3	3	60	24	36
Технички факултет - Бор	91	37	54	25	10	15	6	3	3	60	24	36
Универзитет у Нишу	3092	1138	1954	1554	577	977	991	346	645	547	215	332
Грађевинско-архитектонски факултет	141	79	62	91	51	40	35	21	14	15	7	8
Економски факултет	407	110	297	164	40	124	235	68	167	8	2	6
Електронски факултет	268	175	93	216	139	77	18	13	5	34	23	11
Машински факултет	223	119	104	125	57	68	77	48	29	21	14	7
Медицински факултет	504	132	372	227	63	164	178	40	138	99	29	70
Правни факултет	188	77	111	40	15	25	48	21	27	100	41	59
Природно-математички факултет	230	68	162	148	40	108	30	12	18	52	16	36
Технолошки факултет - Лесковац	80	19	61	54	10	44	16	6	10	10	3	7
Педагошки факултет - Врање	94	10	84	41	5	36	43	4	39	10	1	9
Факултет заштите на раду	176	77	99	69	29	40	44	21	23	63	27	36
Факултет спорта и физичког васпитања	235	168	67	98	70	28	99	69	30	38	29	9
Факултет уметности	77	17	60	58	11	47	11	4	7	8	2	6
Филозофски факултет	469	87	382	223	47	176	157	19	138	89	21	68
Приватни универзитети	324	202	122	-	-	-	324	202	122	-	-	-
Универзитет „Мегатренд“	54	25	29	-	-	-	54	25	29	-	-	-
Факултет за менаџмент - Зајечар	54	25	29	-	-	-	54	25	29	-	-	-
Универзитет „Унион - Никола Тесла“	270	177	93	-	-	-	270	177	93	-	-	-
Факултет за право, безбедност и менаџмент „Константин Велики“ - Ниш	198	127	71	-	-	-	198	127	71	-	-	-
Факултет примењених наука - Ниш	72	50	22	-	-	-	72	50	22	-	-	-
Академије струковних студија	966	509	457	537	269	268	369	214	155	60	26	34
Академија струковних студија Јужна Србија - Лесковац	572	286	286	323	156	167	208	114	94	41	16	25
Академија техничко-васпитачких струковних студија - Ниш	394	223	171	214	113	101	161	100	61	19	10	9
Приватне високе школе	7	2	5	-	-	-	7	2	5	-	-	-
Висока школа струковних студија бизниса „Бизнис“	7	2	5	-	-	-	7	2	5	-	-	-
Регион Косово и Метохија

2.5. Дипломирани студенти према претходно завршеној средњој школи

	Укупно			Претходно завршена школа								
				гимназије	рударске, геолошке и металуршке школе	шумарске и дрвно-прерађивачке школе	машинске и металске школе	електротехничке школе	текстилне и кожарске школе	школе за хемију, неметале и графичарство	грађевинске, архитектонске и геодетске школе	саобраћајне школе
	свега	мушкарци	жене									
РЕПУБЛИКА СРБИЈА	41395	16519	24876	17366	31	90	1427	1294	165	608	487	561
Високе школе/Академије струковних студија	8651	3744	4907	1505	11	20	428	517	41	270	127	240
Факултети и академије уметности	32744	12775	19969	15861	20	70	999	777	124	338	360	321
СРБИЈА – СЕВЕР	32064	12998	19066	14784	26	71	1111	1044	124	440	419	401
Високе школе/Академије струковних студија	5857	2613	3244	1139	9	12	304	407	19	155	95	162
Факултети и академије уметности	26207	10385	15822	13645	17	59	807	637	105	285	324	239
Београдски регион	22973	9341	13632	10999	24	60	497	700	100	276	265	277
Високе школе/Академије струковних студија	4649	2118	2531	918	8	9	207	294	14	106	79	131
Факултети и академије уметности	18324	7223	11101	10081	16	51	290	406	86	170	186	146
Регион Војводине	9091	3657	5434	3785	2	11	614	344	24	164	154	124
Високе школе	1208	495	713	221	1	3	97	113	5	49	16	31
Факултети и академије уметности	7883	3162	4721	3564	1	8	517	231	19	115	138	93
СРБИЈА – ЈУГ	9331	3521	5810	2582	5	19	316	250	41	168	68	160
Високе школе/Академије струковних студија	2794	1131	1663	366	2	8	124	110	22	115	32	78
Факултети и академије уметности	6537	2390	4147	2216	3	11	192	140	19	53	36	82
Регион Шумадије и Западне Србије	4851	1633	3218	1164	2	16	196	113	11	86	18	88
Високе школе/Академије струковних студија	1821	620	1201	231	2	8	88	45	6	69	14	50
Факултети и академије уметности	3030	1013	2017	933	-	8	108	68	5	17	4	38
Регион Јужне и Источне Србије	4480	1888	2592	1418	3	3	120	137	30	82	50	72
Високе школе/Академије струковних студија	973	511	462	135	-	-	36	65	16	46	18	28
Факултети и академије уметности	3507	1377	2130	1283	3	3	84	72	14	36	32	44
Регион Косово и Метохија

Претходно завршена школа												
пољопривредне школе и школе за прои-зводњу и прераду хране	хидро-метеоролошке и природно-математичке школе	економске, правне и административно-управне школе	туристичке, угоститељске и трговачке школе	школе за здравство и социјалну заштиту	школе за наставно особље	школе за личне услуге	школе за културу, уметност и јавно информисање	верске школе	војне и полицијске школе	остале средње техничке и стручне школе у четворогодишњем трајању	непознато	
828	16	7028	1030	4350	41	24	798	121	94	4012	1024	РЕПУБЛИКА СРБИЈА
319	5	1687	387	1261	4	11	107	-	27	1425	259	Високе школе/Академије струковних студија
509	11	5341	643	3089	37	13	691	121	67	2587	765	Факултети и академије уметности
540	15	5059	753	2961	28	15	638	116	83	2646	790	СРБИЈА – СЕВЕР
137	5	1156	276	856	3	9	87	-	18	867	141	Високе школе/Академије струковних студија
403	10	3903	477	2105	25	6	551	116	65	1779	649	Факултети и академије уметности
351	13	3235	612	2134	22	14	433	115	73	2144	629	Београдски регион
96	4	885	250	733	-	8	59	-	16	735	97	Високе школе/Академије струковних студија
255	9	2350	362	1401	22	6	374	115	57	1409	532	Факултети и академије уметности
189	2	1824	141	827	6	1	205	1	10	502	161	Регион Војводине
41	1	271	26	123	3	1	28	-	2	132	44	Високе школе
148	1	1553	115	704	3	-	177	1	8	370	117	Факултети и академије уметности
288	1	1969	277	1389	13	9	160	5	11	1366	234	СРБИЈА – ЈУГ
182	-	531	111	405	1	2	20	-	9	558	118	Високе школе/Академије струковних студија
106	1	1438	166	984	12	7	140	5	2	808	116	Факултети и академије уметности
163	1	1054	158	824	10	4	64	5	7	719	148	Регион Шумадије и Западне Србије
117	-	333	55	393	1	2	17	-	7	316	67	Високе школе/Академије струковних студија
46	1	721	103	431	9	2	47	5	-	403	81	Факултети и академије уметности
125	-	915	119	565	3	5	96	-	4	647	86	Регион Јужне и Источне Србије
65	-	198	56	12	-	-	3	-	2	242	51	Високе школе/Академије струковних студија
60	-	717	63	553	3	5	93	-	2	405	35	Факултети и академије уметности
...	Регион Косово и Метохија

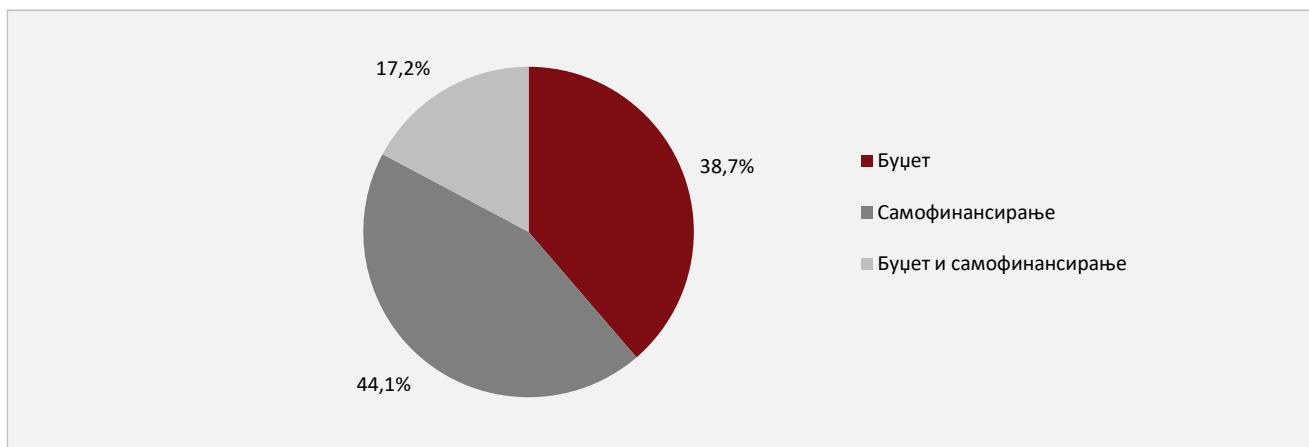
2.6. Студенти по универзитетима

	Студенти			Начин финансирања								
				буџет			самофинансирање			финансирање из буџета и самофинансирање		
	свега	мушки	женски	свега	мушки	женски	свега	мушки	женски	свега	мушки	женски
РЕПУБЛИКА СРБИЈА	41395	16519	24876	16010	5932	10078	18248	7694	10554	7137	2893	4244
Државни универзитети	25857	9563	16294	13147	4794	8353	6537	2307	4230	6173	2462	3711
Криминалистичко-полицијски универзитет	246	130	116	34	21	13	174	95	79	38	14	24
Универзитет одбране	175	93	82	152	87	65	22	5	17	1	1	-
Универзитет у Београду	12772	4602	8170	5835	2094	3741	3361	1145	2216	3576	1363	2213
Универзитет у Крагујевцу	2465	837	1628	1272	419	853	779	277	502	414	141	273
Универзитет у Нишу	3092	1138	1954	1554	577	977	991	346	645	547	215	332
Универзитет у Новом Пазару	292	92	200	160	50	110	83	21	62	49	21	28
Универзитет у Новом Саду	6252	2477	3775	3830	1446	2384	1026	378	648	1396	653	743
Универзитет уметности	563	194	369	310	100	210	101	40	61	152	54	98
Приватни универзитети	6887	3212	3675	-	-	-	6887	3212	3675	-	-	-
Алфа БК универзитет	353	186	167	-	-	-	353	186	167	-	-	-
Интернационални универзитет у Новом Пазару	104	32	72	-	-	-	104	32	72	-	-	-
Универзитет „Edicons“	379	181	198	-	-	-	379	181	198	-	-	-
Универзитет „МегаТренд“	588	251	337	-	-	-	588	251	337	-	-	-
Универзитет „Метрополитан“	201	95	106	-	-	-	201	95	106	-	-	-
Универзитет „Привредна академија“	1024	448	576	-	-	-	1024	448	576	-	-	-
Универзитет „Сингидунум“	1268	531	737	-	-	-	1268	531	737	-	-	-
Универзитет „Унион - Никола Тесла“	1516	859	657	-	-	-	1516	859	657	-	-	-
Универзитет „Унион“	576	204	372	-	-	-	576	204	372	-	-	-
Факултети који нису у саставу универзитета	878	425	453	-	-	-	878	425	453	-	-	-
Државне високе школе/ Академије струковних студија	7497	3152	4345	2863	1138	1725	3670	1583	2087	964	431	533
Државне високе школе/ Академије струковних студија	7497	3152	4345	2863	1138	1725	3670	1583	2087	964	431	533
Приватне високе школе	1154	592	562	-	-	-	1154	592	562	-	-	-
Приватне високе школе	1154	592	562	-	-	-	1154	592	562	-	-	-
СРБИЈА – СЕВЕР	32064	12998	19066	11751	4396	7355	14504	6206	8298	5809	2396	3413
Државни универзитети	19917	7459	12458	10136	3738	6398	4678	1660	3018	5103	2061	3042
Криминалистичко-полицијски универзитет	246	130	116	34	21	13	174	95	79	38	14	24
Универзитет одбране	175	93	82	152	87	65	22	5	17	1	1	-
Универзитет у Београду	12681	4565	8116	5810	2084	3726	3355	1142	2213	3516	1339	2177
Универзитет у Новом Саду	6252	2477	3775	3830	1446	2384	1026	378	648	1396	653	743
Универзитет уметности	563	194	369	310	100	210	101	40	61	152	54	98
Приватни универзитети	6290	2926	3364	-	-	-	6290	2926	3364	-	-	-
Алфа БК универзитет	353	186	167	-	-	-	353	186	167	-	-	-
Универзитет „Edicons“	379	181	198	-	-	-	379	181	198	-	-	-
Универзитет „МегаТренд“	534	226	308	-	-	-	534	226	308	-	-	-
Универзитет „Метрополитан“	201	95	106	-	-	-	201	95	106	-	-	-
Универзитет „Привредна академија“	1024	448	576	-	-	-	1024	448	576	-	-	-
Универзитет „Сингидунум“	1166	505	661	-	-	-	1166	505	661	-	-	-
Универзитет „Унион - Никола Тесла“	1246	682	564	-	-	-	1246	682	564	-	-	-
Универзитет „Унион“	576	204	372	-	-	-	576	204	372	-	-	-
Факултети који нису у саставу универзитета	811	399	412	-	-	-	811	399	412	-	-	-
Државне високе школе/ Академије струковних студија	4858	2101	2757	1615	658	957	2537	1108	1429	706	335	371
Државне високе школе/ Академије струковних студија	4858	2101	2757	1615	658	957	2537	1108	1429	706	335	371

2.6. Студенти по универзитетима (наставак)

	Студенти			Начин финансирања								
				буџет			самофинансирање			финансирање из буџета и самофинансирање		
	свега	мушки	женски	свега	мушки	женски	свега	мушки	женски	свега	мушки	женски
Приватне високе школе	999	512	487	-	-	-	999	512	487	-	-	-
Приватне високе школе	999	512	487	-	-	-	999	512	487	-	-	-
СРБИЈА – ЈУГ	9331	3521	5810	4259	1536	2723	3744	1488	2256	1328	497	831
Државни универзитети	5940	2104	3836	3011	1056	1955	1859	647	1212	1070	401	669
Универзитет у Београду	91	37	54	25	10	15	6	3	3	60	24	36
Универзитет у Крагујевцу	2465	837	1628	1272	419	853	779	277	502	414	141	273
Универзитет у Нишу	3092	1138	1954	1554	577	977	991	346	645	547	215	332
Универзитет у Новом Пазару	292	92	200	160	50	110	83	21	62	49	21	28
Приватни универзитети	597	286	311	-	-	-	597	286	311	-	-	-
Интернационални универзитет у Новом Пазару	104	32	72	-	-	-	104	32	72	-	-	-
Универзитет „Мегатренд“	54	25	29	-	-	-	54	25	29	-	-	-
Универзитет „Сингидунум“	102	26	76	-	-	-	102	26	76	-	-	-
Универзитет „Унион - Никола Тесла“	270	177	93	-	-	-	270	177	93	-	-	-
Факултети који нису у саставу универзитета	67	26	41	-	-	-	67	26	41	-	-	-
Академије струковних студија	2639	1051	1588	1248	480	768	1133	475	658	258	96	162
Академије струковних студија	2639	1051	1588	1248	480	768	1133	475	658	258	96	162
Приватне високе школе	155	80	75	-	-	-	155	80	75	-	-	-
Приватне високе школе	155	80	75	-	-	-	155	80	75	-	-	-

Дипломирани студенти према начину финансирања



2.7. Студенти по националној припадности, део 1

	Пол	Укупно	Национална припадност								
			Срби	Албанци	Аустријанци	Ашкалије	Бошњаци	Бугари	Буњевци	Власи	Горанци
	свега	41395	32900	52	1	1	384	11	12	7	48
РЕПУБЛИКА СРБИЈА	мушкарци	16519	13688	23	1	-	161	4	6	5	19
	жене	24876	19212	29	-	1	223	7	6	2	29
	свега	8651	7032	-	-	-	32	1	2	1	11
Високе школе/Академије струковних студија	мушкарци	3744	3144	-	-	-	14	-	1	1	10
	жене	4907	3888	-	-	-	18	1	1	-	1
	свега	32744	25868	52	1	1	352	10	10	6	37
Факултети и академије уметности	мушкарци	12775	10544	23	1	-	147	4	5	4	9
	жене	19969	15324	29	-	1	205	6	5	2	28
	свега	32064	24941	50	1	1	160	8	12	5	30
СРБИЈА – СЕВЕР	мушкарци	12998	10563	22	1	-	68	3	6	4	15
	жене	19066	14378	28	-	1	92	5	6	1	15
	свега	5857	4620	-	-	-	17	1	2	1	10
Високе школе/Академије струковних студија	мушкарци	2613	2119	-	-	-	5	-	1	1	10
	жене	3244	2501	-	-	-	12	1	1	-	-
	свега	26207	20321	50	1	1	143	7	10	4	20
Факултети и академије уметности	мушкарци	10385	8444	22	1	-	63	3	5	3	5
	жене	15822	11877	28	-	1	80	4	5	1	15
	свега	22973	18749	12	-	-	98	6	3	3	27
Београдски регион	мушкарци	9341	7896	7	-	-	39	2	2	2	15
	жене	13632	10853	5	-	-	59	4	1	1	12
	свега	4649	3796	-	-	-	16	-	-	1	10
Високе школе/Академије струковних студија	мушкарци	2118	1800	-	-	-	4	-	-	1	10
	жене	2531	1996	-	-	-	12	-	-	-	-
	свега	18324	14953	12	-	-	82	6	3	2	17
Факултети и академије уметности	мушкарци	7223	6096	7	-	-	35	2	2	1	5
	жене	11101	8857	5	-	-	47	4	1	1	12
	свега	9091	6192	38	1	1	62	2	9	2	3
Регион Војводине	мушкарци	3657	2667	15	1	-	29	1	4	2	-
	жене	5434	3525	23	-	1	33	1	5	-	3
	свега	1208	824	-	-	-	1	1	2	-	-
Високе школе	мушкарци	495	319	-	-	-	1	-	1	-	-
	жене	713	505	-	-	-	-	1	1	-	-
	свега	7883	5368	38	1	1	61	1	7	2	3
Факултети и академије уметности	мушкарци	3162	2348	15	1	-	28	1	3	2	-
	жене	4721	3020	23	-	1	33	-	4	-	3
	свега	9331	7959	2	-	-	224	3	-	2	18
СРБИЈА – ЈУГ	мушкарци	3521	3125	1	-	-	93	1	-	1	4
	жене	5810	4834	1	-	-	131	2	-	1	14
	свега	2794	2412	-	-	-	15	-	-	-	1
Високе школе/Академије струковних студија	мушкарци	1131	1025	-	-	-	9	-	-	-	-
	жене	1663	1387	-	-	-	6	-	-	-	1
	свега	6537	5547	2	-	-	209	3	-	2	17
Факултети и академије уметности	мушкарци	2390	2100	1	-	-	84	1	-	1	4
	жене	4147	3447	1	-	-	125	2	-	1	13



Грци	Национална припадност									Пол	
	Египћани	Италијани	Јевреји	Југословени	Кинези	Мађари	Македонци	Муслимани	Немци		
4	2	1	2	16	14	335	16	56	3	свега	
1	2	1	1	11	6	154	9	21	1	мушкарци	РЕПУБЛИКА СРБИЈА
3	-	-	1	5	8	181	7	35	2	жене	
-	-	-	-	3	2	106	2	6	-	свега	
-	-	-	-	3	1	77	1	4	-	мушкарци	Високе школе/Академије струковних студија
-	-	-	-	-	1	29	1	2	-	жене	
4	2	1	2	13	12	229	14	50	3	свега	
1	2	1	1	8	5	77	8	17	1	мушкарци	Факултети и академије уметности
3	-	-	1	5	7	152	6	33	2	жене	
3	2	1	1	16	14	317	14	28	3	свега	
1	2	1	-	11	6	144	8	14	1	мушкарци	СРБИЈА – СЕВЕР
2	-	-	1	5	8	173	6	14	2	жене	
-	-	-	-	3	2	98	2	2	-	свега	
-	-	-	-	3	1	74	1	1	-	мушкарци	Високе школе/Академије струковних студија
-	-	-	-	-	1	24	1	1	-	жене	
3	2	1	1	13	12	219	12	26	3	свега	
1	2	1	-	8	5	70	7	13	1	мушкарци	Факултети и академије уметности
2	-	-	1	5	7	149	5	13	2	жене	
2	-	1	1	12	-	31	9	12	-	свега	
1	-	1	-	8	-	14	5	6	-	мушкарци	Београдски регион
1	-	-	1	4	-	17	4	6	-	жене	
-	-	-	-	3	-	9	2	2	-	свега	
-	-	-	-	3	-	4	1	1	-	мушкарци	Високе школе/Академије струковних студија
-	-	-	-	-	-	5	1	1	-	жене	
2	-	1	1	9	-	22	7	10	-	свега	
1	-	1	-	5	-	10	4	5	-	мушкарци	Факултети и академије уметности
1	-	-	1	4	-	12	3	5	-	жене	
1	2	-	-	4	14	286	5	16	3	свега	
-	2	-	-	3	6	130	3	8	1	мушкарци	Регион Војводине
1	-	-	-	1	8	156	2	8	2	жене	
-	-	-	-	-	2	89	-	-	-	свега	
-	-	-	-	-	1	70	-	-	-	мушкарци	Високе школе
-	-	-	-	-	1	19	-	-	-	жене	
1	2	-	-	4	12	197	5	16	3	свега	
-	2	-	-	3	5	60	3	8	1	мушкарци	Факултети и академије уметности
1	-	-	-	1	7	137	2	8	2	жене	
1	-	-	1	-	-	18	2	28	-	свега	
-	-	-	1	-	-	10	1	7	-	мушкарци	СРБИЈА – ЈУГ
1	-	-	-	-	-	8	1	21	-	жене	
-	-	-	-	-	-	8	-	4	-	свега	
-	-	-	-	-	-	3	-	3	-	мушкарци	Високе школе/Академије струковних студија
-	-	-	-	-	-	5	-	1	-	жене	
1	-	-	1	-	-	10	2	24	-	свега	
-	-	-	1	-	-	7	1	4	-	мушкарци	Факултети и академије уметности
1	-	-	-	-	-	3	1	20	-	жене	

2.7. Студенти по националној припадности, део 1 (наставак)

	Пол	Укупно	Национална припадност									
			Срби	Албанци	Аустријанци	Ашкалије	Бошњаци	Бугари	Буњевци	Власи	Горанци	
Регион Шумадије и Западне Србије	свега	4851	3980	-	-	-	-	219	-	-	-	14
	мушкарци	1633	1402	-	-	-	-	88	-	-	-	2
	жене	3218	2578	-	-	-	-	131	-	-	-	12
Високе школе/Академије струковних студија	свега	1821	1553	-	-	-	-	15	-	-	-	-
	мушкарци	620	544	-	-	-	-	9	-	-	-	-
	жене	1201	1009	-	-	-	-	6	-	-	-	-
Факултети и академије уметности	свега	3030	2427	-	-	-	-	204	-	-	-	14
	мушкарци	1013	858	-	-	-	-	79	-	-	-	2
	жене	2017	1569	-	-	-	-	125	-	-	-	12
Регион Јужне и Источне Србије	свега	4480	3979	2	-	-	-	5	3	-	2	4
	мушкарци	1888	1723	1	-	-	-	5	1	-	1	2
	жене	2592	2256	1	-	-	-	-	2	-	1	2
Високе школе/Академије струковних студија	свега	973	859	-	-	-	-	-	-	-	-	1
	мушкарци	511	481	-	-	-	-	-	-	-	-	-
	жене	462	378	-	-	-	-	-	-	-	-	1
Факултети и академије уметности	свега	3507	3120	2	-	-	-	5	3	-	2	3
	мушкарци	1377	1242	1	-	-	-	5	1	-	1	2
	жене	2130	1878	1	-	-	-	-	2	-	1	1
Регион Косово и Метохија	свега



Грци	Национална припадност									Пол	
	Египћани	Италијани	Јевреји	Југословени	Кинези	Мађари	Македонци	Муслимани	Немци		
-	-	-	-	-	-	9	1	26	-	свега	Регион Шумадије и Западне Србије
-	-	-	-	-	-	3	1	6	-	мушкарци	
-	-	-	-	-	-	6	-	20	-	жене	
-	-	-	-	-	-	8	-	4	-	свега	Високе школе/Академије струковних студија
-	-	-	-	-	-	3	-	3	-	мушкарци	
-	-	-	-	-	-	5	-	1	-	жене	
-	-	-	-	-	-	1	1	22	-	свега	Факултети и академије уметности
-	-	-	-	-	-	-	1	3	-	мушкарци	
-	-	-	-	-	-	1	-	19	-	жене	
1	-	-	1	-	-	9	1	2	-	свега	Регион Јужне и Источне Србије
-	-	-	1	-	-	7	-	1	-	мушкарци	
1	-	-	-	-	-	2	1	1	-	жене	
-	-	-	-	-	-	-	-	-	-	свега	Високе школе/Академије струковних студија
-	-	-	-	-	-	-	-	-	-	мушкарци	
-	-	-	-	-	-	-	-	-	-	жене	
1	-	-	1	-	-	9	1	2	-	свега	Факултети и академије уметности
-	-	-	1	-	-	7	-	1	-	мушкарци	
1	-	-	-	-	-	2	1	1	-	жене	
...	свега	Регион Косово и Метохија

2.7. Студенти по националној припадности, део 2

	Пол	Национална припадност								
		Пољаци	Роми	Румуни	Руси	Русини	Словаци	Словенци	Украјинци	Хрвати
	свега	1	39	29	13	35	85	8	9	95
РЕПУБЛИКА СРБИЈА	мушкарци	-	18	10	3	14	40	6	2	32
	жене	1	21	19	10	21	45	2	7	63
Високе школе/Академије струковних студија	свега	-	14	9	3	5	21	1	2	22
	мушкарци	-	7	2	1	2	11	1	1	11
	жене	-	7	7	2	3	10	-	1	11
Факултети и академије уметности	свега	1	25	20	10	30	64	7	7	73
	мушкарци	-	11	8	2	12	29	5	1	21
	жене	1	14	12	8	18	35	2	6	52
СРБИЈА – СЕВЕР	свега	1	23	27	11	35	85	8	9	93
	мушкарци	-	9	10	2	14	40	6	2	32
	жене	1	14	17	9	21	45	2	7	61
Високе школе/Академије струковних студија	свега	-	7	9	2	5	21	1	2	21
	мушкарци	-	3	2	1	2	11	1	1	11
	жене	-	4	7	1	3	10	-	1	10
Факултети и академије уметности	свега	1	16	18	9	30	64	7	7	72
	мушкарци	-	6	8	1	12	29	5	1	21
	жене	1	10	10	8	18	35	2	6	51
Београдски регион	свега	-	5	8	9	7	26	4	2	25
	мушкарци	-	4	3	1	1	13	4	-	9
	жене	-	1	5	8	6	13	-	2	16
Високе школе/Академије струковних студија	свега	-	2	-	2	3	8	1	-	5
	мушкарци	-	2	-	1	-	4	1	-	2
	жене	-	-	-	1	3	4	-	-	3
Факултети и академије уметности	свега	-	3	8	7	4	18	3	2	20
	мушкарци	-	2	3	-	1	9	3	-	7
	жене	-	1	5	7	3	9	-	2	13
Регион Војводине	свега	1	18	19	2	28	59	4	7	68
	мушкарци	-	5	7	1	13	27	2	2	23
	жене	1	13	12	1	15	32	2	5	45
Високе школе	свега	-	5	9	-	2	13	-	2	16
	мушкарци	-	1	2	-	2	7	-	1	9
	жене	-	4	7	-	-	6	-	1	7
Факултети и академије уметности	свега	1	13	10	2	26	46	4	5	52
	мушкарци	-	4	5	1	11	20	2	1	14
	жене	1	9	5	1	15	26	2	4	38



Национална припадност									Пол	
Цинцари	Црногорци	Чеси	Швајцарци	Остали (уписана национална припадност која није напред наведена)	Нису се изјаснили, ни определили према члану 47. Устава РС	Изјаснили се у смислу регионалне припадности	Шопи	Непознато		
1	118	1	4	38	2748	24	1	4281	свега	
-	51	1	2	22	833	18	-	1353	мушкарци	РЕПУБЛИКА СРБИЈА
1	67	-	2	16	1915	6	1	2928	жене	
-	20	-	2	3	313	2	-	1036	свега	Високе школе/Академије струковних студија
-	8	-	1	1	105	-	-	337	мушкарци	
-	12	-	1	2	208	2	-	699	жене	
1	98	1	2	35	2435	22	1	3245	свега	Факултети и академије уметности
-	43	1	1	21	728	18	-	1016	мушкарци	
1	55	-	1	14	1707	4	1	2229	жене	
1	101	1	4	32	2529	20	1	3476	свега	СРБИЈА – СЕВЕР
-	43	1	2	21	777	16	-	1153	мушкарци	
1	58	-	2	11	1752	4	1	2323	жене	
-	14	-	2	3	281	2	-	729	свега	Високе школе/Академије струковних студија
-	4	-	1	1	97	-	-	262	мушкарци	
-	10	-	1	2	184	2	-	467	жене	
1	87	1	2	29	2248	18	1	2747	свега	Факултети и академије уметности
-	39	1	1	20	680	16	-	891	мушкарци	
1	48	-	1	9	1568	2	1	1856	жене	
-	64	1	-	20	1371	15	-	2450	свега	Београдски регион
-	30	1	-	15	412	14	-	836	мушкарци	
-	34	-	-	5	959	1	-	1614	жене	
-	11	-	-	1	159	-	-	618	свега	Високе школе/Академије струковних студија
-	3	-	-	1	47	-	-	233	мушкарци	
-	8	-	-	-	112	-	-	385	жене	
-	53	1	-	19	1212	15	-	1832	свега	Факултети и академије уметности
-	27	1	-	14	365	14	-	603	мушкарци	
-	26	-	-	5	847	1	-	1229	жене	
1	37	-	4	12	1158	5	1	1026	свега	Регион Војводине
-	13	-	2	6	365	2	-	317	мушкарци	
1	24	-	2	6	793	3	1	709	жене	
-	3	-	2	2	122	2	-	111	свега	Високе школе
-	1	-	1	-	50	-	-	29	мушкарци	
-	2	-	1	2	72	2	-	82	жене	
1	34	-	2	10	1036	3	1	915	свега	Факултети и академије уметности
-	12	-	1	6	315	2	-	288	мушкарци	
1	22	-	1	4	721	1	1	627	жене	

2.7. Студенти по националној припадности, део 2 (наставак)

	Пол	Национална припадност								
		Пољаци	Роми	Румуни	Руси	Русини	Словаци	Словенци	Украјинци	Хрвати
СРБИЈА – ЈУГ	свега	-	16	2	2	-	-	-	-	2
	мушкарци	-	9	-	1	-	-	-	-	-
	жене	-	7	2	1	-	-	-	-	2
Високе школе/Академије струковних студија	свега	-	7	-	1	-	-	-	-	1
	мушкарци	-	4	-	-	-	-	-	-	-
	жене	-	3	-	1	-	-	-	-	1
Факултети и академије уметности	свега	-	9	2	1	-	-	-	-	1
	мушкарци	-	5	-	1	-	-	-	-	-
	жене	-	4	2	-	-	-	-	-	1
Регион Шумадије и Западне Србије	свега	-	6	-	1	-	-	-	-	1
	мушкарци	-	5	-	-	-	-	-	-	-
	жене	-	1	-	1	-	-	-	-	1
Високе школе/Академије струковних студија	свега	-	2	-	1	-	-	-	-	1
	мушкарци	-	1	-	-	-	-	-	-	-
	жене	-	1	-	1	-	-	-	-	1
Факултети и академије уметности	свега	-	4	-	-	-	-	-	-	-
	мушкарци	-	4	-	-	-	-	-	-	-
	жене	-	-	-	-	-	-	-	-	-
Регион Јужне и Источне Србије	свега	-	10	2	1	-	-	-	-	1
	мушкарци	-	4	-	1	-	-	-	-	-
	жене	-	6	2	-	-	-	-	-	1
Високе школе/Академије струковних студија	свега	-	5	-	-	-	-	-	-	-
	мушкарци	-	3	-	-	-	-	-	-	-
	жене	-	2	-	-	-	-	-	-	-
Факултети и академије уметности	свега	-	5	2	1	-	-	-	-	1
	мушкарци	-	1	-	1	-	-	-	-	-
	жене	-	4	2	-	-	-	-	-	1
Регион Косово и Метохија	свега

Национална припадност									Пол	
Цинцари	Црногорци	Чеси	Швајцарци	Остали (уписана национална припадност која није напред наведена)	Нису се изјаснили, ни определили према члану 47. Устава РС	Изјаснили се у смислу регионалне припадности	Шопи	Непознато		
-	17	-	-	6	219	4	-	805	свега	
-	8	-	-	1	56	2	-	200	мушкарци	СРБИЈА – ЈУГ
-	9	-	-	5	163	2	-	605	жене	
-	6	-	-	-	32	-	-	307	свега	
-	4	-	-	-	8	-	-	75	мушкарци	Високе школе/Академије струковних студија
-	2	-	-	-	24	-	-	232	жене	
-	11	-	-	6	187	4	-	498	свега	
-	4	-	-	1	48	2	-	125	мушкарци	Факултети и академије уметности
-	7	-	-	5	139	2	-	373	жене	
-	11	-	-	6	52	3	-	522	свега	Регион Шумадије и Западне Србије
-	5	-	-	1	20	2	-	98	мушкарци	
-	6	-	-	5	32	1	-	424	жене	
-	5	-	-	-	11	-	-	221	свега	
-	3	-	-	-	4	-	-	53	мушкарци	Високе школе/Академије струковних студија
-	2	-	-	-	7	-	-	168	жене	
-	6	-	-	6	41	3	-	301	свега	
-	2	-	-	1	16	2	-	45	мушкарци	Факултети и академије уметности
-	4	-	-	5	25	1	-	256	жене	
-	6	-	-	-	167	1	-	283	свега	Регион Јужне и Источне Србије
-	3	-	-	-	36	-	-	102	мушкарци	
-	3	-	-	-	131	1	-	181	жене	
-	1	-	-	-	21	-	-	86	свега	
-	1	-	-	-	4	-	-	22	мушкарци	Високе школе/Академије струковних студија
-	-	-	-	-	17	-	-	64	жене	
-	5	-	-	-	146	1	-	197	свега	
-	2	-	-	-	32	-	-	80	мушкарци	Факултети и академије уметности
-	3	-	-	-	114	1	-	117	жене	
...	свега	Регион Косово и Метохија

2.8. Студенти страни држављани

	Република Србија		Србија Север		Београдски регион		Регион Војводине		Србија Југ		Регион Шумадије и Западне Србије		Регион Јужне и Источне Србије		Регион Косово и Метохија
	свега	жене	свега	жене	свега	жене	свега	жене	свега	жене	свега	жене	свега	жене	
УКУПНО	1656	909	1481	825	834	447	647	378	175	84	143	67	32	17	...
Андора	1	1	1	1	1	1	-	-	-	-	-	-	-	-	...
Албанија	3	1	3	1	3	1	-	-	-	-	-	-	-	-	...
Аргентина	1	-	1	-	1	-	-	-	-	-	-	-	-	-	...
Аустрија	3	2	3	2	2	2	1	-	-	-	-	-	-	-	...
Аустралија	1	-	1	-	-	-	1	-	-	-	-	-	-	-	...
Босна и Херцеговина	875	503	819	480	375	218	444	262	56	23	53	22	3	1	...
Бангладеш	1	-	1	-	1	-	-	-	-	-	-	-	-	-	...
Канада	1	1	1	1	-	-	1	1	-	-	-	-	-	-	...
Швајцарска	2	2	2	2	1	1	1	1	-	-	-	-	-	-	...
Немачка	6	4	6	4	5	4	1	-	-	-	-	-	-	-	...
Египат	3	-	3	-	-	-	3	-	-	-	-	-	-	-	...
Шпанија	4	1	3	1	-	-	3	1	1	-	-	-	1	-	...
Финска	1	1	1	1	-	-	1	1	-	-	-	-	-	-	...
Француска	1	1	1	1	1	1	-	-	-	-	-	-	-	-	...
Грчка	6	4	5	3	2	2	3	1	1	1	-	-	1	1	...
Хрватска	63	35	60	33	17	5	43	28	3	2	2	1	1	1	...
Мађарска	8	3	7	3	2	-	5	3	1	-	1	-	-	-	...
Индонезија	1	1	1	1	1	1	-	-	-	-	-	-	-	-	...
Израел	4	-	3	-	2	-	1	-	1	-	1	-	-	-	...
Ирак	1	-	-	-	-	-	-	-	1	-	-	-	1	-	...
Иран	1	-	1	-	-	-	1	-	-	-	-	-	-	-	...
Италија	2	1	2	1	2	1	-	-	-	-	-	-	-	-	...
Јордан	2	1	2	1	1	-	1	1	-	-	-	-	-	-	...
Кенија	3	1	3	1	3	1	-	-	-	-	-	-	-	-	...
Либија	34	8	34	8	29	6	5	2	-	-	-	-	-	-	...
Црна Гора	507	271	411	221	317	163	94	58	96	50	78	42	18	8	...
Северна Македонија	28	15	25	14	15	9	10	5	3	1	2	-	1	1	...
Мауританија	1	1	1	1	-	-	1	1	-	-	-	-	-	-	...
Мозамбик	1	-	1	-	1	-	-	-	-	-	-	-	-	-	...
Норвешка	2	-	2	-	-	-	2	-	-	-	-	-	-	-	...
Реинион	3	3	3	3	1	1	2	2	-	-	-	-	-	-	...
Румунија	6	6	3	3	1	1	2	2	3	3	1	1	2	2	...
Руска федерација	15	10	13	10	11	9	2	1	2	-	1	-	1	-	...
Руанда	3	2	3	2	1	1	2	1	-	-	-	-	-	-	...
Саудијска Арабија	24	15	19	12	17	10	2	2	5	3	2	-	3	3	...
Словенија	17	4	17	4	7	1	10	3	-	-	-	-	-	-	...
Словачка	3	2	3	2	2	2	1	-	-	-	-	-	-	-	...
Суринам	1	1	1	1	-	-	1	1	-	-	-	-	-	-	...
Сиријска Арапска Република	1	-	1	-	-	-	1	-	-	-	-	-	-	-	...
Чад	1	1	1	1	1	1	-	-	-	-	-	-	-	-	...
Тунис	1	1	1	1	1	1	-	-	-	-	-	-	-	-	...
Украјина	1	-	1	-	-	-	1	-	-	-	-	-	-	-	...
САД	4	4	4	4	3	3	1	1	-	-	-	-	-	-	...
Држава Палестина	7	1	5	-	5	-	-	-	2	1	2	1	-	-	...
Јужна Африка	2	1	2	1	2	1	-	-	-	-	-	-	-	-	...

2.9. Студенти по годинама старости и полу

	Пол	Укупно	Године старости										
			21	22	23	24	25	26	27	28	29	30-34	35 и више
	свега	41395	320	3114	6844	6844	5819	4229	2771	1795	1397	3693	4569
РЕПУБЛИКА СРБИЈА	мушкарци	16519	111	1119	2578	2586	2244	1733	1193	787	595	1609	1964
	жене	24876	209	1995	4266	4258	3575	2496	1578	1008	802	2084	2605
Високе школе/Академије струковних студија	свега	8651	226	1810	1512	1007	724	610	337	231	193	599	1402
	мушкарци	3744	78	654	667	459	319	296	160	121	90	309	591
	жене	4907	148	1156	845	548	405	314	177	110	103	290	811
Факултети и академије уметности	свега	32744	94	1304	5332	5837	5095	3619	2434	1564	1204	3094	3167
	мушкарци	12775	33	465	1911	2127	1925	1437	1033	666	505	1300	1373
	жене	19969	61	839	3421	3710	3170	2182	1401	898	699	1794	1794
СРБИЈА – СЕВЕР	свега	32064	187	2073	5412	5384	4521	3343	2199	1405	1102	2966	3472
	мушкарци	12998	71	788	2084	2064	1771	1355	947	622	485	1286	1525
	жене	19066	116	1285	3328	3320	2750	1988	1252	783	617	1680	1947
Високе школе/Академије струковних студија	свега	5857	123	1055	1040	703	512	465	257	173	139	443	947
	мушкарци	2613	46	423	474	322	223	223	120	95	63	224	400
	жене	3244	77	632	566	381	289	242	137	78	76	219	547
Факултети и академије уметности	свега	26207	64	1018	4372	4681	4009	2878	1942	1232	963	2523	2525
	мушкарци	10385	25	365	1610	1742	1548	1132	827	527	422	1062	1125
	жене	15822	39	653	2762	2939	2461	1746	1115	705	541	1461	1400
Београдски регион	свега	22973	155	1579	3704	3825	3210	2383	1522	1011	784	2174	2626
	мушкарци	9341	61	609	1457	1442	1244	982	644	445	359	929	1169
	жене	13632	94	970	2247	2383	1966	1401	878	566	425	1245	1457
Високе школе/Академије струковних студија	свега	4649	98	823	842	558	416	376	193	142	112	354	735
	мушкарци	2118	39	320	389	263	186	182	96	76	57	181	329
	жене	2531	59	503	453	295	230	194	97	66	55	173	406
Факултети и академије уметности	свега	18324	57	756	2862	3267	2794	2007	1329	869	672	1820	1891
	мушкарци	7223	22	289	1068	1179	1058	800	548	369	302	748	840
	жене	11101	35	467	1794	2088	1736	1207	781	500	370	1072	1051
Регион Војводине	свега	9091	32	494	1708	1559	1311	960	677	394	318	792	846
	мушкарци	3657	10	179	627	622	527	373	303	177	126	357	356
	жене	5434	22	315	1081	937	784	587	374	217	192	435	490
Високе школе	свега	1208	25	232	198	145	96	89	64	31	27	89	212
	мушкарци	495	7	103	85	59	37	41	24	19	6	43	71
	жене	713	18	129	113	86	59	48	40	12	21	46	141
Факултети и академије уметности	свега	7883	7	262	1510	1414	1215	871	613	363	291	703	634
	мушкарци	3162	3	76	542	563	490	332	279	158	120	314	285
	жене	4721	4	186	968	851	725	539	334	205	171	389	349
СРБИЈА – ЈУГ	свега	9331	133	1041	1432	1460	1298	886	572	390	295	727	1097
	мушкарци	3521	40	331	494	522	473	378	246	165	110	323	439
	жене	5810	93	710	938	938	825	508	326	225	185	404	658
Високе школе/Академије струковних студија	свега	2794	103	755	472	304	212	145	80	58	54	156	455
	мушкарци	1131	32	231	193	137	96	73	40	26	27	85	191
	жене	1663	71	524	279	167	116	72	40	32	27	71	264
Факултети и академије уметности	свега	6537	30	286	960	1156	1086	741	492	332	241	571	642
	мушкарци	2390	8	100	301	385	377	305	206	139	83	238	248
	жене	4147	22	186	659	771	709	436	286	193	158	333	394

2.9. Студенти по годинама старости и полу (наставак)

	Пол	Укупно	Године старости										
			21	22	23	24	25	26	27	28	29	30-34	35 и више
Регион Шумадије и Западне Србије	свега	4851	89	649	816	784	599	367	255	144	141	359	648
	мушкарци	1633	25	165	267	264	207	148	94	50	48	148	217
	жене	3218	64	484	549	520	392	219	161	94	93	211	431
Високе школе/Академије струковних студија	свега	1821	71	488	300	220	130	73	49	33	39	100	318
	мушкарци	620	19	104	115	93	48	34	15	11	16	50	115
	жене	1201	52	384	185	127	82	39	34	22	23	50	203
Факултети и академије уметности	свега	3030	18	161	516	564	469	294	206	111	102	259	330
	мушкарци	1013	6	61	152	171	159	114	79	39	32	98	102
	жене	2017	12	100	364	393	310	180	127	72	70	161	228
Регион Јужне и Источне Србије	свега	4480	44	392	616	676	699	519	317	246	154	368	449
	мушкарци	1888	15	166	227	258	266	230	152	115	62	175	222
	жене	2592	29	226	389	418	433	289	165	131	92	193	227
Високе школе/Академије струковних студија	свега	973	32	267	172	84	82	72	31	25	15	56	137
	мушкарци	511	13	127	78	44	48	39	25	15	11	35	76
	жене	462	19	140	94	40	34	33	6	10	4	21	61
Факултети и академије уметности	свега	3507	12	125	444	592	617	447	286	221	139	312	312
	мушкарци	1377	2	39	149	214	218	191	127	100	51	140	146
	жене	2130	10	86	295	378	399	256	159	121	88	172	166
Регион Косово и Метохија	свега

2.10. Студенти према начину издржавања током студија

Регион	Стипендија коју даје јавна установа (Министарство просвете, регионалне, општинске власти и др.)		Стипендија фирми и компанија		Кредит који даје јавна установа (Министарство просвете, регионалне, општинске власти и др.)		Комерцијални кредит		Издржавање од стране родитеља/рођака		Самостално (уштеђевина, лични приходи, наследство)		Други извори финансирања	
	свега	жене	свега	жене	свега	жене	свега	жене	свега	жене	свега	жене	свега	жене
РЕПУБЛИКА СРБИЈА	28672	17707	5907	3215	742	442	206	134	1009	729	319	194	4540	2455
Високе школе/Академије струковних студија	5639	3310	1635	883	85	39	36	22	63	34	27	21	1166	598
Факултети и академије уметности	23033	14397	4272	2332	657	403	170	112	946	695	292	173	3374	1857
СРБИЈА – СЕВЕР	21762	13278	4593	2459	626	372	158	97	990	719	309	189	3626	1952
Високе школе/Академије струковних студија	3767	2155	1133	598	62	25	29	18	58	29	27	21	781	398
Факултети и академије уметности	17995	11123	3460	1861	564	347	129	79	932	690	282	168	2845	1554
Београдски регион	15400	9446	3501	1851	416	244	110	67	612	442	227	137	2707	1445
Високе школе/Академије струковних студија	3003	1691	889	448	32	16	24	15	41	22	24	18	636	321
Факултети и академије уметности	12397	7755	2612	1403	384	228	86	52	571	420	203	119	2071	1124
Регион Војводине	6362	3832	1092	608	210	128	48	30	378	277	82	52	919	507
Високе школе	764	464	244	150	30	9	5	3	17	7	3	3	145	77
Факултети и академије уметности	5598	3368	848	458	180	119	43	27	361	270	79	49	774	430
СРБИЈА – ЈУГ	6910	4429	1314	756	116	70	48	37	19	10	10	5	914	503
Високе школе/Академије струковних студија	1872	1155	502	285	23	14	7	4	5	5	-	-	385	200
Факултети и академије уметности	5038	3274	812	471	93	56	41	33	14	5	10	5	529	303
Регион Шумадије и Западне Србије	3478	2349	814	512	60	39	31	27	7	6	4	2	457	283
Високе школе/Академије струковних студија	1203	825	385	233	16	10	5	3	4	4	-	-	208	126
Факултети и академије уметности	2275	1524	429	279	44	29	26	24	3	2	4	2	249	157
Регион Јужне и Источне Србије	3432	2080	500	244	56	31	17	10	12	4	6	3	457	220
Високе школе/Академије струковних студија	669	330	117	52	7	4	2	1	1	1	-	-	177	74
Факултети и академије уметности	2763	1750	383	192	49	27	15	9	11	3	6	3	280	146
Регион Косово и Метохија

2.11. Студенти према типу смештаја за време студирања

	Укупно		Студентски дом		Код родитеља		Код рођака		Изнајмљен стан		Сопствени стан		Друго	
	свега	жене	свега	жене	свега	жене	свега	жене	свега	жене	свега	жене	свега	жене
РЕПУБЛИКА СРБИЈА	41395	24876	17709	10475	11113	6992	3962	2319	5528	3349	660	415	2423	1326
Високе школе/Академије струковних студија	8651	4907	4363	2406	1988	1220	431	237	1183	689	120	76	566	279
Факултети и академије уметности	32744	19969	13346	8069	9125	5772	3531	2082	4345	2660	540	339	1857	1047
СРБИЈА – СЕВЕР	32064	19066	13626	8026	8185	5033	3346	1976	4442	2661	586	360	1879	1010
Високе школе/Академије струковних студија	5857	3244	2951	1597	1309	757	341	200	814	458	93	58	349	174
Факултети и академије уметности	26207	15822	10675	6429	6876	4276	3005	1776	3628	2203	493	302	1530	836
Београдски регион	22973	13632	10139	5928	5432	3424	2419	1425	3086	1815	447	267	1450	773
Високе школе/Академије струковних студија	4649	2531	2370	1250	1040	612	264	157	613	327	77	48	285	137
Факултети и академије уметности	18324	11101	7769	4678	4392	2812	2155	1268	2473	1488	370	219	1165	636
Регион Војводине	9091	5434	3487	2098	2753	1609	927	551	1356	846	139	93	429	237
Високе школе	1208	713	581	347	269	145	77	43	201	131	16	10	64	37
Факултети и академије уметности	7883	4721	2906	1751	2484	1464	850	508	1155	715	123	83	365	200
СРБИЈА – ЈУГ	9331	5810	4083	2449	2928	1959	616	343	1086	688	74	55	544	316
Високе школе/Академије струковних студија	2794	1663	1412	809	679	463	90	37	369	231	27	18	217	105
Факултети и академије уметности	6537	4147	2671	1640	2249	1496	526	306	717	457	47	37	327	211
Регион Шумадије и Западне Србије	4851	3218	2013	1257	1599	1141	308	183	614	427	38	32	279	178
Високе школе/Академије струковних студија	1821	1201	853	540	526	383	37	18	275	186	22	17	108	57
Факултети и академије уметности	3030	2017	1160	717	1073	758	271	165	339	241	16	15	171	121
Регион Јужне и Источне Србије	4480	2592	2070	1192	1329	818	308	160	472	261	36	23	265	138
Високе школе/Академије струковних студија	973	462	559	269	153	80	53	19	94	45	5	1	109	48
Факултети и академије уметности	3507	2130	1511	923	1176	738	255	141	378	216	31	22	156	90
Регион Косово и Метохија

2.12. Мобилност студената

Региони и врста школе	Укупно	Боравили на студијском програму или стручном усавршавању дужем од 3 месеца у иностранству или стекли 15 ESPB бодова		Програм мобилности			Да ли је раније дипломирао на неком факултету/ академији/ високој школи?	
		ДА	НЕ	Erasmus, Erasmus Mundus	Други међународни или национални програми мобилности	Остало	ДА	НЕ
РЕПУБЛИКА СРБИЈА	41395	742	40653	398	89	255	835	40560
Високе школе/Академије струковних студија	8651	119	8532	9	7	103	151	8500
Факултети и академије уметности	32744	623	32121	389	82	152	684	32060
СРБИЈА – СЕВЕР	32064	590	31474	286	84	220	601	31463
Високе школе/Академије струковних студија	5857	101	5756	8	7	86	79	5778
Факултети и академије уметности	26207	489	25718	278	77	134	522	25685
Београдски регион	22973	394	22579	147	64	183	460	22513
Високе школе/Академије струковних студија	4649	94	4555	6	6	82	59	4590
Факултети и академије уметности	18324	300	18024	141	58	101	401	17923
Регион Војводине	9091	196	8895	139	20	37	141	8950
Високе школе	1208	7	1201	2	1	4	20	1188
Факултети и академије уметности	7883	189	7694	137	19	33	121	7762
СРБИЈА – ЈУГ	9331	152	9179	112	5	35	234	9097
Високе школе/Академије струковних студија	2794	18	2776	1	-	17	72	2722
Факултети и академије уметности	6537	134	6403	111	5	18	162	6375
Регион Шумадије и Западне Србије	4851	74	4777	56	1	17	154	4697
Високе школе/Академије струковних студија	1821	2	1819	-	-	2	41	1780
Факултети и академије уметности	3030	72	2958	56	1	15	113	2917
Регион Јужне и Источне Србије	4480	78	4402	56	4	18	80	4400
Високе школе/Академије струковних студија	973	16	957	1	-	15	31	942
Факултети и академије уметности	3507	62	3445	55	4	3	49	3458
Регион Косово и Метохија

2.13. Студенти на високим школама, академијама и факултетима по полу, степену студија по регионима, областима и општинама

Регион Област Град-Општина	свега	жене	Високе школе/Академије струковних студија		Факултети/академије уметности			
			дипломи- рали на студијама I степенa	дипломи- рали на студијама II степенa	дипломи- рали на студијама I степенa	дипломи- рали на студијама II степенa	дипломи- рали на студијама III степенa	стари програм
РЕПУБЛИКА СРБИЈА	41395	24876	8118	531	20995	10819	719	211
СРБИЈА – СЕВЕР	32064	19066	5482	373	16982	8501	597	127
Београдски регион	22973	13632	4408	241	11761	6015	437	111
Београдска област (Град Београд)	22973	13632	4408	241	11761	6015	437	111
Вождовац	3542	2271	35	-	2223	1226	48	10
Звездара	1548	906	1453	95	-	-	-	-
Земун	1204	630	582	21	440	145	9	7
Младеновац	287	119	-	-	208	77	2	-
Нови Београд	2877	1735	1226	21	1433	175	21	1
Палилула (Београд)	5414	2396	818	103	3182	1186	88	37
Савски венац	2022	1189	136	-	682	1158	30	16
Стари град	5608	4187	67	1	3345	1932	226	37
Чукарица	471	199	91	-	248	116	13	3
Регион Војводине	9091	5434	1074	132	5221	2486	160	16
Западнобачка област	74	65	-	-	39	35	-	-
Сомбор	74	65	-	-	39	35	-	-
Јужнобанатска област	182	141	94	20	-	66	2	-
Панчево	68	34	-	-	-	66	2	-
Вршац	114	107	94	20	-	-	-	-
Јужнобачка област	7107	4147	572	64	4358	1953	151	9
Нови Сад	6974	4082	506	64	4298	1946	151	9
Сремски Карловци	133	65	66	-	60	7	-	-
Севернобанатска област	92	79	68	24	-	-	-	-
Кикинда	92	79	68	24	-	-	-	-
Севернобачка област	1156	715	161	-	634	347	7	7
Суботица	1156	715	161	-	634	347	7	7
Средњобанатска област	380	194	85	18	190	85	-	-
Зрењанин	380	194	85	18	190	85	-	-
Сремска област	100	93	94	6	-	-	-	-
Сремска Митровица	100	93	94	6	-	-	-	-
СРБИЈА – ЈУГ	9331	5810	2636	158	4013	2318	122	84
Регион Шумадије и Западне Србије	4851	3218	1739	82	1974	969	53	34
Златиборска област	454	313	282	9	73	90	-	-
Град Ужице	454	313	282	9	73	90	-	-
Ужице	454	313	282	9	73	90	-	-
Колубарска област	102	76	-	-	81	21	-	-
Ваљево	102	76	-	-	81	21	-	-
Мачванска област	438	307	391	47	-	-	-	-
Шабац	438	307	391	47	-	-	-	-
Моравичка област	429	172	-	-	310	113	1	5
Чачак	429	172	-	-	310	113	1	5

2.13. Студенти на високим школама, академијама и факултетима по полу, степену студија по регионима, областима и општинама (наставак)

Регион Област Град-Општина	свега	жене	Високе школе/Академије струковних студија		Факултети/академије уметности			
			дипломи- рали на студијама I степенa	дипломи- рали на студијама II степенa	дипломи- рали на студијама I степенa	дипломи- рали на студијама II степенa	дипломи- рали на студијама III степенa	стари програм
Поморавска област	229	213	-	-	125	101	-	3
Јагодина	229	213	-	-	125	101	-	3
Расинска област	749	571	749	-	-	-	-	-
Крушевац	749	571	749	-	-	-	-	-
Рашка област	535	355	-	-	395	140	-	-
Краљево	48	18	-	-	29	19	-	-
Врњачка Бања	91	65	-	-	62	29	-	-
Нови Пазар	396	272	-	-	304	92	-	-
Шумадијска област	1915	1211	317	26	990	504	52	26
Крагујевац	1915	1211	317	26	990	504	52	26
Регион Јужне и Источне Србије	4480	2592	897	76	2039	1349	69	50
Борска област	91	54	-	-	52	31	6	2
Бор	91	54	-	-	52	31	6	2
Зајечарска област	54	29	-	-	44	10	-	-
Зајечар	54	29	-	-	44	10	-	-
Јабланичка област	652	347	560	12	60	17	1	2
Лесковац	652	347	560	12	60	17	1	2
Нишавска област	3589	2078	337	64	1848	1232	62	46
Град Ниш	3589	2078	337	64	1848	1232	62	46
Медијана	2386	1513	337	64	1141	762	45	37
Палилула (Ниш)	839	399	-	-	530	286	15	8
Црвени крст	364	166	-	-	177	184	2	1
Пчињска област	94	84	-	-	35	59	-	-
Град Врање	94	84	-	-	35	59	-	-
Врање	94	84	-	-	35	59	-	-

Наставно особбље



3

Табела 3.1. Наставно особље по универзитетима и факултетима

Територија	Укупно		Наставници		Сарадници	
	свега	жене	свега	жене	свега	жене
РЕПУБЛИКА СРБИЈА	16955	8665	12429	6056	4526	2609
Од тога са пуним радним временом	14770	7570	10989	5382	3781	2188
СРБИЈА – СЕВЕР	13050	6633	9527	4633	3523	2000
Од тога са пуним радним временом	11198	5695	8326	4071	2872	1624
Београдски регион	8913	4468	6664	3170	2249	1298
Од тога са пуним радним временом	7867	3964	5989	2885	1878	1079
Државни универзитети	6056	3025	4531	2130	1525	895
Од тога са пуним радним временом	5851	2921	4367	2049	1484	872
Универзитет у Београду	4792	2489	3515	1716	1277	773
Од тога са пуним радним временом	4711	2451	3455	1688	1256	763
УЧИТЕЉСКИ ФАКУЛТЕТ	101	75	71	50	30	25
Од тога са пуним радним временом	97	72	67	47	30	25
ФАРМАЦЕУТСКИ ФАКУЛТЕТ	181	149	115	102	66	47
Од тога са пуним радним временом	178	147	113	101	65	46
ЕКОНОМСКИ ФАКУЛТЕТ	118	54	103	47	15	7
Од тога са пуним радним временом	117	54	102	47	15	7
СТОМАТОЛОШКИ ФАКУЛТЕТ	141	78	99	50	42	28
Од тога са пуним радним временом	141	78	99	50	42	28
ФАКУЛТЕТ ВЕТЕРИНАРСКЕ МЕДИЦИНЕ	129	57	105	52	24	5
Од тога са пуним радним временом	127	57	103	52	24	5
ФИЛОЛОШКИ ФАКУЛТЕТ	305	222	201	133	104	89
Од тога са пуним радним временом	302	222	198	133	104	89
ФИЛОЗОФСКИ ФАКУЛТЕТ	244	109	182	73	62	36
Од тога са пуним радним временом	238	105	180	72	58	33
ФАКУЛТЕТ ОРГАНИЗАЦИОНИХ НАУКА	167	82	118	55	49	27
Од тога са пуним радним временом	162	79	113	52	49	27
ГРАЂЕВИНСКИ ФАКУЛТЕТ	146	48	102	34	44	14
Од тога са пуним радним временом	142	48	99	34	43	14
ФАКУЛТЕТ СПОРТА И ФИЗИЧКОГ ВАСПИТАЊА	57	19	48	16	9	3
Од тога са пуним радним временом	55	19	48	16	7	3
ШУМАРСКИ ФАКУЛТЕТ	105	55	88	51	17	4
Од тога са пуним радним временом	105	55	88	51	17	4
ФАКУЛТЕТ ЗА СПЕЦИЈАЛНУ ЕДУКАЦИЈУ И РЕХАБИЛИТАЦИЈУ	99	77	77	57	22	20
Од тога са пуним радним временом	88	68	73	54	15	14
ГЕОГРАФСКИ ФАКУЛТЕТ	99	54	76	40	23	14
Од тога са пуним радним временом	80	42	57	28	23	14
ФАКУЛТЕТ ПОЛИТИЧКИХ НАУКА	125	58	81	36	44	22
Од тога са пуним радним временом	121	57	77	35	44	22
ПОЉОПРИВРЕДНИ ФАКУЛТЕТ	294	155	205	98	89	57
Од тога са пуним радним временом	293	155	204	98	89	57
АРХИТЕКТОНСКИ ФАКУЛТЕТ	144	73	87	37	57	36
Од тога са пуним радним временом	144	73	87	37	57	36
ЕЛЕКТРОТЕХНИЧКИ ФАКУЛТЕТ	163	49	110	29	53	20
Од тога са пуним радним временом	163	49	110	29	53	20
МАШИНСКИ ФАКУЛТЕТ	195	45	166	38	29	7
Од тога са пуним радним временом	195	45	166	38	29	7
ТЕХНОЛОШКО-МЕТАЛУРШКИ ФАКУЛТЕТ	146	95	104	63	42	32
Од тога са пуним радним временом	144	95	102	63	42	32

Табела 3.1. Наставно особље по универзитетима и факултетима (наставак)

Територија	Укупно		Наставници		Сарадници	
	свега	жене	свега	жене	свега	жене
ПРАВНИ ФАКУЛТЕТ	96	42	80	32	16	10
Од тога са пуним радним временом	96	42	80	32	16	10
САОБРАЋАЈНИ ФАКУЛТЕТ	144	61	118	50	26	11
Од тога са пуним радним временом	143	60	117	49	26	11
РУДАРСКО-ГЕОЛОШКИ ФАКУЛТЕТ	246	127	123	47	123	80
Од тога са пуним радним временом	246	127	123	47	123	80
МЕДИЦИНСКИ ФАКУЛТЕТ	703	387	620	337	83	50
Од тога са пуним радним временом	703	387	620	337	83	50
ФИЗИЧКИ ФАКУЛТЕТ	55	15	52	13	3	2
Од тога са пуним радним временом	55	15	52	13	3	2
МАТЕМАТИЧКИ ФАКУЛТЕТ	157	62	75	25	82	37
Од тога са пуним радним временом	150	62	74	25	76	37
БИОЛОШКИ ФАКУЛТЕТ	204	136	136	82	68	54
Од тога са пуним радним временом	198	133	130	79	68	54
ХЕМИЈСКИ ФАКУЛТЕТ	109	68	73	39	36	29
Од тога са пуним радним временом	109	68	73	39	36	29
ФАКУЛТЕТ БЕЗБЕДНОСТИ	41	15	37	13	4	2
Од тога са пуним радним временом	41	15	37	13	4	2
ФАКУЛТЕТ ЗА ФИЗИЧКУ ХЕМИЈУ	37	18	25	13	12	5
Од тога са пуним радним временом	37	18	25	13	12	5
ПРАВОСЛАВНИ БОГОСЛОВСКИ ФАКУЛТЕТ	41	4	38	4	3	-
Од тога са пуним радним временом	41	4	38	4	3	-
Универзитет уметности	491	236	405	187	86	49
Од тога са пуним радним временом	489	234	403	185	86	49
ФАКУЛТЕТ МУЗИЧКЕ УМЕТНОСТИ	203	114	161	86	42	28
Од тога са пуним радним временом	203	114	161	86	42	28
ФАКУЛТЕТ ПРИМЕЊЕНИХ УМЕТНОСТИ	102	50	87	45	15	5
Од тога са пуним радним временом	102	50	87	45	15	5
ФАКУЛТЕТ ЛИКОВНИХ УМЕТНОСТИ	57	23	51	20	6	3
Од тога са пуним радним временом	57	23	51	20	6	3
ФАКУЛТЕТ ДРАМСКИХ УМЕТНОСТИ	129	49	106	36	23	13
Од тога са пуним радним временом	127	47	104	34	23	13
Универзитет одбране	613	252	507	205	106	47
Од тога са пуним радним временом	523	194	431	156	92	38
МЕДИЦИНСКИ ФАКУЛТЕТ ВОЈНО-МЕДИЦИНСКЕ АКАДЕМИЈЕ БЕОГРАД	613	252	507	205	106	47
Од тога са пуним радним временом	523	194	431	156	92	38
КРИМИНАЛИСТИЧКО-ПОЛИЦИЈСКИ УНИВЕРЗИТЕТ	87	30	71	20	16	10
Од тога са пуним радним временом	84	30	68	20	16	10
Приватни универзитети	1465	699	1148	524	317	175
Од тога са пуним радним временом	1155	577	914	447	241	130
Алфа БК универзитет	99	48	80	36	19	12
Од тога са пуним радним временом	86	43	70	33	16	10
ФАКУЛТЕТ ИНФОРМАЦИОНИХ ТЕХНОЛОГИЈА, ФАКУЛТЕТ ЗА МАТЕМАТИКУ И РАЧУНАРСКЕ НАУКЕ, ФАКУЛТЕТ ЗА ФИНАНСИЈЕ, БАНКАРСТВО И РЕВИЗИЈУ, ФАКУЛТЕТ ЗА СТРАНЕ ЈЕЗИКЕ И ФАКУЛТЕТ ЗА МЕНАџМЕНТ У СПОРТУ	62	33	49	25	13	8
Од тога са пуним радним временом	56	32	44	24	12	8
АКАДЕМИЈА УМЕТНОСТИ	37	15	31	11	6	4
Од тога са пуним радним временом	30	11	26	9	4	2
Европски универзитет	24	16	20	13	4	3
Од тога са пуним радним временом	19	15	15	12	4	3

Табела 3.1. Наставно особље по универзитетима и факултетима (наставак)

Територија	Укупно		Наставници		Сарадници	
	свега	жене	свега	жене	свега	жене
ФАКУЛТЕТ ЗА ЕВРОПСКИ БИЗНИС И МАРКЕТИНГ	22	14	18	11	4	3
Од тога са пуним радним временом	18	14	14	11	4	3
НОВА АКАДЕМИЈА УМЕТНОСТИ	2	2	2	2	-	-
Од тога са пуним радним временом	1	1	1	1	-	-
Универзитет „Мегатренд“	155	80	134	66	21	14
Од тога са пуним радним временом	125	66	110	57	15	9
ФАКУЛТЕТ ЗА ПОСЛОВНЕ СТУДИЈЕ	17	8	16	8	1	-
Од тога са пуним радним временом	15	8	14	8	1	-
ГЕОЕКОНОМСКИ ФАКУЛТЕТ	26	16	18	10	8	6
Од тога са пуним радним временом	13	6	11	5	2	1
ИНТЕГРИСАНЕ СТУДИЈЕ МЕГАТРЕНД УНИВЕРЗИТЕТА	11	6	10	5	1	1
Од тога са пуним радним временом	11	6	10	5	1	1
ПРАВНИ ФАКУЛТЕТ - Мегатренд	32	19	27	14	5	5
Од тога са пуним радним временом	31	19	26	14	5	5
ФАКУЛТЕТ ЗА КУЛТУРУ И МЕДИЈЕ	32	21	30	19	2	2
Од тога са пуним радним временом	26	20	24	18	2	2
ФАКУЛТЕТ ЗА УМЕТНОСТ И ДИЗАЈН	18	7	18	7	-	-
Од тога са пуним радним временом	18	7	18	7	-	-
ФАКУЛТЕТ ЗА ЦИВИЛНО ВАЗДУХОПЛОВСТВО	19	3	15	3	4	-
Од тога са пуним радним временом	11	-	7	-	4	-
Универзитет „Сингидунум“	235	119	193	101	42	18
Од тога са пуним радним временом	195	102	157	87	38	15
ПОСЛОВНИ ФАКУЛТЕТ, ФАКУЛТЕТ ЗА ИНФОРМАТИКУ И РАЧУНАРСТВО, ФАКУЛТЕТ ЗА ТУРИСТИЧКИ И ХОТЕЛИЈЕРСКИ МЕНАџМЕНТ, ФАКУЛТЕТ ЗА ФИЗИЧКУ КУЛТУРУ И МЕНАџМЕНТ У СПОРТУ И ТЕХНИЧКИ ФАКУЛТЕТ	159	66	130	58	29	8
Од тога са пуним радним временом	131	61	103	53	28	8
ФАКУЛТЕТ ЗА МЕДИЈЕ И КОМУНИКАЦИЈЕ	76	53	63	43	13	10
Од тога са пуним радним временом	64	41	54	34	10	7
Универзитет „Унион“	116	59	83	41	33	18
Од тога са пуним радним временом	111	57	78	39	33	18
ПРАВНИ ФАКУЛТЕТ	22	12	19	10	3	2
од тога са пуним радним временом	21	11	18	9	3	2
РАЧУНАРСКИ ФАКУЛТЕТ	69	33	44	20	25	13
Од тога са пуним радним временом	67	32	42	19	25	13
БЕОГРАДСКА БАНКАРСКА АКАДЕМИЈА - ФАКУЛТЕТ ЗА БАНКАРСТВО И ОСИГУРАЊЕ И ФИНАНСИЈЕ	25	14	20	11	5	3
Од тога са пуним радним временом	23	14	18	11	5	3
Универзитет „Привредна академија“	130	58	95	43	35	15
Од тога са пуним радним временом	94	46	66	35	28	11
ФАКУЛТЕТ САВРЕМЕНИХ УМЕТНОСТИ	66	26	56	22	10	4
Од тога са пуним радним временом	50	26	40	22	10	4
ФАКУЛТЕТ ЗА ПРИМЕЊЕНИ МЕНАџМЕНТ, ЕКОНОМИЈУ И ФИНАНСИЈЕ	64	32	39	21	25	11
Од тога са пуним радним временом	44	20	26	13	18	7
Универзитет „Educons“	29	18	18	11	11	7
Од тога са пуним радним временом	18	11	18	11	-	-

Табела 3.1. Наставно особље по универзитетима и факултетима (наставак)

Територија	Укупно		Наставници		Сарадници	
	свега	жене	свега	жене	свега	жене
ФАКУЛТЕТ ЗА ПРОЈЕКТНИ И ИНОВАЦИОНИ МЕНАЏМЕНТ	29	18	18	11	11	7
Од тога са пуним радним временом	18	11	18	11	-	-
Универзитет „Метрополитан“	194	90	127	55	67	35
Од тога са пуним радним временом	126	59	93	41	33	18
ФЕФА ФАКУЛТЕТ	36	17	33	15	3	2
Од тога са пуним радним временом	29	14	26	12	3	2
ФАКУЛТЕТ ЗА ПРИМЕЊЕНУ ЕКОЛОГИЈУ „ФУТУРА“	42	20	25	12	17	8
Од тога са пуним радним временом	33	15	20	8	13	7
ФАКУЛТЕТ ИНФОРМАЦИОНИХ ТЕХНОЛОГИЈА, ФАКУЛТЕТ ЗА МЕНАЏМЕНТ И ФАКУЛТЕТ ДИГИТАЛНИХ УМЕТНОСТИ	116	53	69	28	47	25
Од тога са пуним радним временом	64	30	47	21	17	9
Универзитет „Унион - Никола Тесла“	337	150	278	110	59	40
Од тога са пуним радним временом	265	125	213	91	52	34
ФАКУЛТЕТ ЗА ПОСЛОВНЕ СТУДИЈЕ И ПРАВО	50	27	35	15	15	12
Од тога са пуним радним временом	48	25	33	13	15	12
ПОСЛОВНИ И ПРАВНИ ФАКУЛТЕТ - МЛАДЕНОВАЦ	71	28	55	18	16	10
Од тога са пуним радним временом	56	23	42	15	14	8
ФАКУЛТЕТ ЗА ИНФОРМАЦИОНЕ ТЕХНОЛОГИЈЕ И ИНЖЕЊЕРСТВО	53	24	49	21	4	3
Од тога са пуним радним временом	33	15	31	13	2	2
ФАКУЛТЕТ ЗА ГРАДИТЕЉСКИ МЕНАЏМЕНТ, ФАКУЛТЕТ ЗА ПРЕДУЗЕТНИЧКИ БИЗНИС И МЕНАЏМЕНТ НЕКРЕТНИНА, ФАКУЛТЕТ ЗА ЕКОЛОГИЈУ И ЗАШТИТУ ЖИВОТНЕ СРЕДИНЕ, ФАКУЛТЕТ ЗА МЕЂУНАРОДНУ ПОЛИТИКУ И БЕЗБЕДНОСТ, ФАКУЛТЕТ ЗА ЕКОНОМИЈУ И ФИНАНСИЈЕ И ФАКУЛТЕТ ЗА ИНФОРМАТИКУ И РАЧУНАРСТВО	91	43	76	32	15	11
Од тога са пуним радним временом	70	38	57	30	13	8
ФАКУЛТЕТ ЗА ИНЖЕЊЕРСКИ МЕНАЏМЕНТ	24	10	21	8	3	2
Од тога са пуним радним временом	20	9	17	7	3	2
ФАКУЛТЕТ ЗА СПОРТ	31	11	26	10	5	1
Од тога са пуним радним временом	26	9	22	8	4	1
ФАКУЛТЕТ ЗА ДИПЛОМАТИЈУ И БЕЗБЕДНОСТ	17	7	16	6	1	1
Од тога са пуним радним временом	12	6	11	5	1	1
Факултети који нису у саставу универзитета	219	79	153	50	66	29
Од тога са пуним радним временом	160	65	104	41	56	24
АКАДЕМИЈА ЗА НАЦИОНАЛНУ БЕЗБЕДНОСТ	73	18	33	2	40	16
Од тога са пуним радним временом	44	12	10	-	34	12
ВИСОКА ШКОЛА ЗА ПОСЛОВНУ ЕКОНОМИЈУ И ПРЕДУЗЕТНИШТВО - ПЕП	50	28	39	23	11	5
Од тога са пуним радним временом	47	27	36	22	11	5
ВИСОКА ШКОЛА МОДЕРНОГ БИЗНИСА	27	11	23	11	4	-
Од тога са пуним радним временом	22	8	20	8	2	-
ВИСОКА ШКОЛА - АКАДЕМИЈА СРПСКЕ ПРАВОСЛАВНЕ ЦРКВЕ ЗА УМЕТНОСТИ И КОНСЕРВАЦИЈУ	16	3	14	3	2	-
Од тога са пуним радним временом	10	1	8	1	2	-
ВИСОКА ШКОЛА АКАДЕМСКИХ СТУДИЈА „ДОСИТЕЈ“	32	11	28	7	4	4
Од тога са пуним радним временом	26	11	22	7	4	4
ВИСОКА БРОДАРСКА ШКОЛА АКАДЕМСКИХ СТУДИЈА	21	8	16	4	5	4
Од тога са пуним радним временом	11	6	8	3	3	3
Високе школе/Академије стурковних студија	1392	744	985	516	407	228
Од тога са пуним радним временом	861	466	708	389	153	77

Табела 3.1. Наставно особље по универзитетима и факултетима (наставак)

Територија	Укупно		Наставници		Сарадници	
	свега	жене	свега	жене	свега	жене
Академије струковних студија	710	370	516	280	194	90
Од тога са пуним радним временом	567	318	449	253	118	65
БЕОГРАДСКА АКАДЕМИЈА ПОСЛОВНИХ И УМЕТНИЧКИХ СТРУКОВНИХ СТУДИЈА	126	74	109	65	17	9
Од тога са пуним радним временом	122	71	105	62	17	9
АКАДЕМИЈА СТРУКОВНИХ СТУДИЈА БЕОГРАД	151	105	115	76	36	29
Од тога са пуним радним временом	141	100	106	71	35	29
АКАДЕМИЈА ТЕХНИЧКО-УМЕТНИЧКИХ СТРУКОВНИХ СТУДИЈА БЕОГРАД	266	116	165	85	101	31
Од тога са пуним радним временом	174	88	124	70	50	18
АКАДЕМИЈА ТЕХНИЧКИХ СТРУКОВНИХ СТУДИЈА БЕОГРАД	167	75	127	54	40	21
Од тога са пуним радним временом	130	59	114	50	16	9
Приватне високе школе	682	374	469	236	213	138
Од тога са пуним радним временом	294	148	259	136	35	12
СПОРТСКА АКАДЕМИЈА	57	13	41	9	16	4
Од тога са пуним радним временом	21	8	15	6	6	2
ВИСОКА СПОРТСКА И ЗДРАВСТВЕНА ШКОЛА СТРУКОВНИХ СТУДИЈА	20	11	20	11	-	-
Од тога са пуним радним временом	14	9	14	9	-	-
АКАДЕМИЈА ФУДБАЛА - ВИСОКА ШКОЛА СТРУКОВНИХ СТУДИЈА	20	4	20	4	-	-
Од тога са пуним радним временом	17	4	17	4	-	-
ВИСОКА СТРУКОВНА ШКОЛА ЗА ПРЕДУЗЕТНИШТВО	35	12	31	11	4	1
Од тога са пуним радним временом	20	6	20	6	-	-
ВИСОКА МЕДИЦИНСКА ШКОЛА СТРУКОВНИХ СТУДИЈА „МИЛУТИН МИЛАНКОВИЋ“	72	43	41	23	31	20
Од тога са пуним радним временом	23	15	15	12	8	3
ВИСОКА СТРУКОВНА ШКОЛА ИЦЕПС - ИНЕРНАЦИОНАЛНИ ЦЕНТАР ЗА ПРОФЕСИОНАЛНЕ СТУДИЈЕ	123	79	123	79	-	-
Од тога са пуним радним временом	40	28	40	28	-	-
ВИСОКА ПОСЛОВНА ШКОЛА СТРУКОВНИХ СТУДИЈА ЧАЧАК - ЗЕМУН	20	9	20	9	-	-
Од тога са пуним радним временом	20	9	20	9	-	-
ВИСОКА ШКОЛА СТРУКОВНИХ СТУДИЈА ЗА ЕКОНОМИЈУ И УПРАВУ	34	13	22	10	12	3
Од тога са пуним радним временом	31	12	20	10	11	2
ВИСОКА ШКОЛА СТРУКОВНИХ СТУДИЈА ЗА ИНФОРМАЦИОНЕ ТЕХНОЛОГИЈЕ	65	32	47	24	18	8
Од тога са пуним радним временом	43	25	33	20	10	5
ВИСОКА ЗДРАВСТВЕНО-САНИТАРНА ШКОЛА СТРУКОВНИХ СТУДИЈА „ВИСАН“	150	100	52	27	98	73
Од тога са пуним радним временом	37	21	37	21	-	-
ВИСОКА МЕДИЦИНСКА ШКОЛА СТРУКОВНИХ СТУДИЈА „СВЕТИ ВАСИЛИЈЕ ОСТРОШКИ“	39	24	29	16	10	8
Од тога са пуним радним временом	8	1	8	1	-	-
ВИСОКА ЗДРАВСТВЕНА ШКОЛА СТРУКОВНИХ СТУДИЈА „МЕДИКА“	47	34	23	13	24	21
Од тога са пуним радним временом	20	10	20	10	-	-
Регион Војводине	4137	2165	2863	1463	1274	702
Од тога са пуним радним временом	3331	1731	2337	1186	994	545
Државни универзитети	3212	1682	2183	1119	1029	563
Од тога са пуним радним временом	2610	1349	1771	903	839	446
Универзитет у Новом Саду	3212	1682	2183	1119	1029	563
Од тога са пуним радним временом	2610	1349	1771	903	839	446

Табела 3.1. Наставно особље по универзитетима и факултетима (наставак)

Територија	Укупно		Наставници		Сарадници	
	свега	жене	свега	жене	свега	жене
ФАКУЛТЕТ СПОРТА И ФИЗИЧКОГ ВАСПИТАЊА	44	16	27	11	17	5
Од тога са пуним радним временом	44	16	27	11	17	5
ТЕХНОЛОШКИ ФАКУЛТЕТ	96	66	78	54	18	12
Од тога са пуним радним временом	96	66	78	54	18	12
АКАДЕМИЈА УМЕТНОСТИ	281	125	190	83	91	42
Од тога са пуним радним временом	264	117	185	81	79	36
ФИЛОЗОФСКИ ФАКУЛТЕТ	308	203	236	156	72	47
Од тога са пуним радним временом	308	203	236	156	72	47
ФАКУЛТЕТ ТЕХНИЧКИХ НАУКА	920	347	509	165	411	182
Од тога са пуним радним временом	844	333	464	159	380	174
ПРИРОДНО-МАТЕМАТИЧКИ ФАКУЛТЕТ	428	281	307	193	121	88
Од тога са пуним радним временом	421	276	300	188	121	88
ПРАВНИ ФАКУЛТЕТ	50	20	34	14	16	6
Од тога са пуним радним временом	50	20	34	14	16	6
ЕКОНОМСКИ ФАКУЛТЕТ - СУБОТИЦА	77	37	67	31	10	6
Од тога са пуним радним временом	77	37	67	31	10	6
МЕДИЦИНСКИ ФАКУЛТЕТ	601	380	421	253	180	127
Од тога са пуним радним временом	107	77	74	53	33	24
ГРАЂЕВИНСКИ ФАКУЛТЕТ - СУБОТИЦА	39	17	30	12	9	5
Од тога са пуним радним временом	39	17	30	12	9	5
ТЕХНИЧКИ ФАКУЛТЕТ „МИХАЈЛО ПУПИН“ - ЗРЕЊАНИН	78	47	48	30	30	17
Од тога са пуним радним временом	74	45	44	28	30	17
ПЕДАГОШКИ ФАКУЛТЕТ - СОМБОР	63	39	48	29	15	10
Од тога са пуним радним временом	61	38	46	28	15	10
ПОЉОПРИВРЕДНИ ФАКУЛТЕТ	195	81	162	71	33	10
Од тога са пуним радним временом	195	81	162	71	33	10
УЧИТЕЉСКИ ФАКУЛТЕТ НА МАЂАРСКОМ ЈЕЗИКУ - СУБОТИЦА	32	23	26	17	6	6
Од тога са пуним радним временом	30	23	24	17	6	6
Приватни универзитети	570	281	398	185	172	96
Од тога са пуним радним временом	421	212	315	145	106	67
Универзитет „Унион“	60	32	38	21	22	11
Од тога са пуним радним временом	57	30	35	19	22	11
ФАКУЛТЕТ ЗА ПРАВНЕ И ПОСЛОВНЕ СТУДИЈЕ „ДР ЛАЗАР ВРКАТИЋ“ - НОВИ САД	60	32	38	21	22	11
Од тога са пуним радним временом	57	30	35	19	22	11
Универзитет „Привредна академија“	300	143	183	80	117	63
Од тога са пуним радним временом	194	96	138	58	56	38
ФАКУЛТЕТ ЗА ЕКОНОМИЈУ И ИНЖЕЊЕРСКИ МЕНАЏМЕНТ	94	41	60	19	34	22
Од тога са пуним радним временом	84	40	50	18	34	22
ПРАВНИ ФАКУЛТЕТ ЗА ПРИВРЕДУ И ПРАВОСУЂЕ	130	60	60	27	70	33
Од тога са пуним радним временом	51	22	41	14	10	8
СТОМАТОЛОШКИ ФАКУЛТЕТ - ПАНЧЕВО	39	20	33	17	6	3
Од тога са пуним радним временом	29	17	23	14	6	3

Табела 3.1. Наставно особље по универзитетима и факултетима (наставак)

Територија	Укупно		Наставници		Сарадници	
	свега	жене	свега	жене	свега	жене
ФАРМАЦЕУТСКИ ФАКУЛТЕТ - НОВИ САД	37	22	30	17	7	5
Од тога са пуним радним временом	30	17	24	12	6	5
Универзитет „Educons“	157	83	124	61	33	22
Од тога са пуним радним временом	132	70	104	52	28	18
ФАКУЛТЕТ ЗА СПОРТ И ТУРИЗАМ	34	20	32	20	2	-
Од тога са пуним радним временом	29	16	27	16	2	-
ФАКУЛТЕТ ЗА ЕВРОПСКЕ ПРАВНО-ПОЛИТИЧКЕ СТУДИЈЕ - НОВИ САД	33	12	27	8	6	4
Од тога са пуним радним временом	24	9	21	8	3	1
УНИВЕРЗИТЕТ EDUCONS - ИНТЕГРИСАНИ ФАКУЛТЕТИ	90	51	65	33	25	18
Од тога са пуним радним временом	79	45	56	28	23	17
Универзитет „Унион - Никола Тесла“	53	23	53	23	-	-
Од тога са пуним радним временом	38	16	38	16	-	-
ФАКУЛТЕТ ЗА МЕНАЏМЕНТ - СРЕМСКИ КАРЛОВЦИ	53	23	53	23	-	-
Од тога са пуним радним временом	38	16	38	16	-	-
Високе школе	355	202	282	159	73	43
Од тога са пуним радним временом	300	170	251	138	49	32
Државне високе школе	332	189	261	146	71	43
Од тога са пуним радним временом	279	158	231	126	48	32
ВИСОКА ТЕХНИЧКА ШКОЛА СТРУКОВНИХ СТУДИЈА - СУБОТИЦА	31	7	28	6	3	1
Од тога са пуним радним временом	26	-	23	-	3	-
ВИСОКА ШКОЛА СТРУКОВНИХ СТУДИЈА ЗА ОБРАЗОВАЊЕ ВАСПИТАЧА - СРЕМСКА МИТРОВИЦА	32	18	24	14	8	4
Од тога са пуним радним временом	27	15	21	12	6	3
ВИСОКА ШКОЛА СТРУКОВНИХ СТУДИЈА ЗА ОБРАЗОВАЊЕ ВАСПИТАЧА - ВРШАЦ	29	21	22	15	7	6
Од тога са пуним радним временом	22	15	18	12	4	3
ВИСОКА ШКОЛА СТРУКОВНИХ СТУДИЈА ЗА ОБРАЗОВАЊЕ ВАСПИТАЧА - СУБОТИЦА	39	21	27	16	12	5
Од тога са пуним радним временом	27	15	20	12	7	3
ВИСОКА ШКОЛА СТРУКОВНИХ СТУДИЈА ЗА ОБРАЗОВАЊЕ ВАСПИТАЧА - НОВИ САД	32	22	25	17	7	5
Од тога са пуним радним временом	29	20	24	16	5	4
ВИСОКА ТЕХНИЧКА ШКОЛА СТРУКОВНИХ СТУДИЈА - НОВИ САД	53	21	42	18	11	3
Од тога са пуним радним временом	41	18	41	18	-	-
ВИСОКА ШКОЛА СТРУКОВНИХ СТУДИЈА ЗА ОБРАЗОВАЊЕ ВАСПИТАЧА - КИКИНДА	24	19	22	17	2	2
Од тога са пуним радним временом	21	17	19	15	2	2
ВИСОКА ТЕХНИЧКА ШКОЛА СТРУКОВНИХ СТУДИЈА - ЗРЕЊАНИН	40	21	33	17	7	4
Од тога са пуним радним временом	37	21	30	17	7	4
ВИСОКА ПОСЛОВНА ШКОЛА СТРУКОВНИХ СТУДИЈА	52	39	38	26	14	13
Од тога са пуним радним временом	49	37	35	24	14	13
Приватне високе школе	23	13	21	13	2	-
Од тога са пуним радним временом	21	12	20	12	1	-
ВИСОКА ШКОЛА ЗА СТРУКОВНЕ СТУДИЈЕ ЗА МЕНАЏМЕНТ И ПОСЛОВНУ КОМУНИКАЦИЈУ - СРЕМСКИ КАРЛОВЦИ	23	13	21	13	2	-
Од тога са пуним радним временом	21	12	20	12	1	-

Табела 3.1. Наставно особље по универзитетима и факултетима (наставак)

Територија	Укупно		Наставници		Сарадници	
	свега	жене	свега	жене	свега	жене
СРБИЈА – ЈУГ	3905	2032	2902	1423	1003	609
Од тога са пуним радним временом	3572	1875	2663	1311	909	564
Регион Шумадије и Западне Србије	2022	1097	1426	709	596	388
Од тога са пуним радним временом	1754	952	1220	607	534	345
Државни универзитети	1458	803	1004	499	454	304
Од тога са пуним радним временом	1299	721	869	432	430	289
Универзитет у Крагујевцу	1212	690	816	417	396	273
Од тога са пуним радним временом	1159	659	772	391	387	268
ФАКУЛТЕТ ПЕДАГОШКИХ НАУКА - ЈАГОДИНА	51	38	42	30	9	8
Од тога са пуним радним временом	51	38	42	30	9	8
ПЕДАГОШКИ ФАКУЛТЕТ - УЖИЦЕ	32	23	23	17	9	6
Од тога са пуним радним временом	10	6	2	1	8	5
ФАКУЛТЕТ ИНЖЕЊЕРСКИХ НАУКА	84	26	71	21	13	5
Од тога са пуним радним временом	83	26	70	21	13	5
ЕКОНОМСКИ ФАКУЛТЕТ	69	35	61	29	8	6
Од тога са пуним радним временом	67	33	59	27	8	6
ФАКУЛТЕТ ТЕХНИЧКИХ НАУКА У ЧАЧКУ	97	47	65	25	32	22
Од тога са пуним радним временом	97	47	65	25	32	22
ПРАВНИ ФАКУЛТЕТ	49	21	33	9	16	12
Од тога са пуним радним временом	49	21	33	9	16	12
ПРИРОДНО-МАТЕМАТИЧКИ ФАКУЛТЕТ	187	119	88	52	99	67
Од тога са пуним радним временом	176	114	84	50	92	64
АГРОНОМСКИ ФАКУЛТЕТ - ЧАЧАК	40	15	36	13	4	2
Од тога са пуним радним временом	39	15	35	13	4	2
ФАКУЛТЕТ ЗА МАШИНСТВО И ГРАЂЕВИНАРСТВО У КРАЉЕВУ	45	11	28	5	17	6
Од тога са пуним радним временом	42	9	25	3	17	6
МЕДИЦИНСКИ ФАКУЛТЕТ	312	186	205	110	107	76
Од тога са пуним радним временом	308	185	201	109	107	76
ФИЛОЛОШКО-УМЕТНИЧКИ ФАКУЛТЕТ	212	149	139	90	73	59
Од тога са пуним радним временом	203	145	131	87	72	58
ФАКУЛТЕТ ЗА ХОТЕЛИЈЕРСТВО И ТУРИЗАМ - ВРЊАЧКА БАЊА	34	20	25	16	9	4
Од тога са пуним радним временом	34	20	25	16	9	4
Универзитет у Нишу	28	17	18	10	10	7
Од тога са пуним радним временом	28	17	18	10	10	7
ПОЉОПРИВРЕДНИ ФАКУЛТЕТ У КРУШЕВЦУ	28	17	18	10	10	7
Од тога са пуним радним временом	28	17	18	10	10	7
Универзитет у Новом Пазару	218	96	170	72	48	24
Од тога са пуним радним временом	112	45	79	31	33	14
ДРЖАВНИ УНИВЕРЗИТЕТ У НОВОМ ПАЗАРУ	218	96	170	72	48	24
Од тога са пуним радним временом	112	45	79	31	33	14
Приватни универзитети	220	107	146	63	74	44
Од тога са пуним радним временом	159	71	107	45	52	26
Универзитет „Сингидунум“	68	37	51	25	17	12
Од тога са пуним радним временом	28	17	24	13	4	4
ФАКУЛТЕТ ЗДРАВСТВЕНИХ И ПОСЛОВНИХ СТУДИЈА - ВАЉЕВО	68	37	51	25	17	12
Од тога са пуним радним временом	28	17	24	13	4	4
Интернационални универзитет у Новом Пазару	115	55	70	33	45	22
Од тога са пуним радним временом	100	43	60	27	40	16

Табела 3.1. Наставно особље по универзитетима и факултетима (наставак)

Територија	Укупно		Наставници		Сарадници	
	свега	жене	свега	жене	свега	жене
ИНТЕРНАЦИОНАЛНИ УНИВЕРЗИТЕТ У НОВОМ ПАЗАРУ	115	55	70	33	45	22
Од тога са пуним радним временом	100	43	60	27	40	16
Факултети који нису у саставу универзитета	37	15	25	5	12	10
Од тога са пуним радним временом	31	11	23	5	8	6
ВИСОКА ШКОЛА „АКАДЕМИЈА ЗА ПОСЛОВНУ ЕКОНОМИЈУ“ - ЧАЧАК	37	15	25	5	12	10
Од тога са пуним радним временом	31	11	23	5	8	6
Високе школе/Академије струковних студија	344	187	276	147	68	40
Од тога са пуним радним временом	296	160	244	130	52	30
Академије струковних студија	280	153	234	125	46	28
Од тога са пуним радним временом	267	147	221	119	46	28
АКАДЕМИЈА ВАСПИТАЧКО-МЕДИЦИНСКИХ СТРУКОВНИХ СТУДИЈА - КРУШЕВАЦ	49	29	41	22	8	7
Од тога са пуним радним временом	47	27	39	20	8	7
АКАДЕМИЈА СТРУКОВНИХ СТУДИЈА ШАБАЦ	79	49	68	42	11	7
Од тога са пуним радним временом	72	46	61	39	11	7
АКАДЕМИЈА СТРУКОВНИХ СТУДИЈА ШУМАДИЈА - КРАГУЈЕВАЦ	89	39	72	30	17	9
Од тога са пуним радним временом	87	39	70	30	17	9
АКАДЕМИЈА СТРУКОВНИХ СТУДИЈА ЗАПАДНА СРБИЈА - УЖИЦЕ	63	36	53	31	10	5
Од тога са пуним радним временом	61	35	51	30	10	5
Приватне високе школе	64	34	42	22	22	12
Од тога са пуним радним временом	29	13	23	11	6	2
ВИСОКА ПОСЛОВНА ШКОЛА СТРУКОВНИХ СТУДИЈА „ПРОФ. ДР РАДОМИР БОЈКОВИЋ“ - КРУШЕВАЦ	64	34	42	22	22	12
Од тога са пуним радним временом	29	13	23	11	6	2
Регион Јужне и Источне Србије	1883	935	1476	714	407	221
Од тога са пуним радним временом	1818	923	1443	704	375	219
Државни универзитети	1555	784	1184	578	371	206
Од тога са пуним радним временом	1520	780	1172	574	348	206
Универзитет у Београду	88	47	66	33	22	14
Од тога са пуним радним временом	85	47	63	33	22	14
ТЕХНИЧКИ ФАКУЛТЕТ - БОР	88	47	66	33	22	14
Од тога са пуним радним временом	85	47	63	33	22	14
Универзитет у Нишу	1467	737	1118	545	349	192
Од тога са пуним радним временом	1435	733	1109	541	326	192
ПЕДАГОШКИ ФАКУЛТЕТ - ВРАЊЕ	40	31	28	20	12	11
Од тога са пуним радним временом	40	31	28	20	12	11
ПРАВНИ ФАКУЛТЕТ	43	18	41	16	2	2
Од тога са пуним радним временом	43	18	41	16	2	2
ЕКОНОМСКИ ФАКУЛТЕТ	64	40	60	36	4	4
Од тога са пуним радним временом	63	40	59	36	4	4
МАШИНСКИ ФАКУЛТЕТ	101	23	75	21	26	2
Од тога са пуним радним временом	75	21	72	19	3	2
ГРАЂЕВИНСКО-АРХИТЕКТОНСКИ ФАКУЛТЕТ	103	48	57	23	46	25
Од тога са пуним радним временом	103	48	57	23	46	25
ФИЛОЗОФСКИ ФАКУЛТЕТ	169	114	126	83	43	31
Од тога са пуним радним временом	169	114	126	83	43	31

Табела 3.1. Наставно особље по универзитетима и факултетима (наставак)

Територија	Укупно		Наставници		Сарадници	
	свега	жене	свега	жене	свега	жене
ЕЛЕКТРОНСКИ ФАКУЛТЕТ	159	51	107	31	52	20
Од тога са пуним радним временом	158	51	106	31	52	20
МЕДИЦИНСКИ ФАКУЛТЕТ	336	182	279	150	57	32
Од тога са пуним радним временом	335	182	278	150	57	32
ФАКУЛТЕТ ЗАШТИТЕ НА РАДУ	47	22	36	18	11	4
Од тога са пуним радним временом	47	22	36	18	11	4
ТЕХНОЛОШКИ ФАКУЛТЕТ - ЛЕСКОВАЦ	51	26	45	22	6	4
Од тога са пуним радним временом	49	25	43	21	6	4
ФАКУЛТЕТ СПОРТА И ФИЗИЧКОГ ВАСПИТАЊА	53	16	43	10	10	6
Од тога са пуним радним временом	53	16	43	10	10	6
ПРИРОДНО-МАТЕМАТИЧКИ ФАКУЛТЕТ	199	113	128	67	71	46
Од тога са пуним радним временом	198	112	127	66	71	46
ФАКУЛТЕТ УМЕТНОСТИ	102	53	93	48	9	5
Од тога са пуним радним временом	102	53	93	48	9	5
Приватни универзитети	81	33	66	27	15	6
Од тога са пуним радним временом	60	28	54	24	6	4
Универзитет „Мегатренд“	12	9	12	9	-	-
Од тога са пуним радним временом	12	9	12	9	-	-
ФАКУЛТЕТ ЗА МЕНАџМЕНТ - ЗАЈЕЧАР	12	9	12	9	-	-
Од тога са пуним радним временом	12	9	12	9	-	-
Универзитет „Унион - Никола Тесла“	69	24	54	18	15	6
Од тога са пуним радним временом	48	19	42	15	6	4
ФАКУЛТЕТ ЗА ПРАВО, БЕЗБЕДНОСТ И МЕНАџМЕНТ „КОНСТАНТИН ВЕЛИКИ“ - НИШ	21	6	20	5	1	1
Од тога са пуним радним временом	21	6	20	5	1	1
ФАКУЛТЕТ ПРИМЕЊЕНИХ НАУКА - НИШ	48	18	34	13	14	5
Од тога са пуним радним временом	27	13	22	10	5	3
Високе школе/Академије струковних студија	247	118	226	109	21	9
Од тога са пуним радним временом	238	115	217	106	21	9
Академије струковних студија	227	114	206	105	21	9
Од тога са пуним радним временом	218	111	197	102	21	9
АКАДЕМИЈА ТЕХНИЧКО-ВАСПИТАЧКИХ СТРУКОВНИХ СТУДИЈА - НИШ	86	44	68	38	18	6
Од тога са пуним радним временом	84	44	66	38	18	6
АКАДЕМИЈА СТРУКОВНИХ СТУДИЈА ЈУЖНА СРБИЈА - ЛЕСКОВАЦ	141	70	138	67	3	3
Од тога са пуним радним временом	134	67	131	64	3	3
Приватне високе школе	20	4	20	4	-	-
Од тога са пуним радним временом	20	4	20	4	-	-
ВИСОКА ШКОЛА СТРУКОВНИХ СТУДИЈА БИЗНИС „БИЗНИС“	20	4	20	4	-	-
Од тога са пуним радним временом	20	4	20	4	-	-

Табела 3.2. Наставно особље према звањима и дужини радног времена

Територија	Укупно		Наставници		Сарадници	
	свега	жене	свега	жене	свега	жене
Укупно	16955	8665	12429	6056	4526	2609
Од тога с пуним радним временом	14770	7570	10989	5382	3781	2188
Доктори наука	11329	5526	10689	5156	640	370
Од тога с пуним радним временом	10038	4947	9488	4612	550	335
Магистри и специјалисти	3562	1956	1247	689	2315	1267
Од тога с пуним радним временом	3136	1726	1043	577	2093	1149
Без научног звања	2064	1183	493	211	1571	972
Од тога с пуним радним временом	1596	897	458	193	1138	704
Обављају менторски рад са докторандима	-	-	3199	1542	-	-
Од тога с пуним радним временом	-	-	3082	1515	-	-

Одсек за комуникацију и информисање

Тел.: 011/24-01-284

Имејл: stat@stat.gov.rs

Библиотека

Тел.: 011/24-12-922, лок. 251

Имејл: biblioteka@stat.gov.rs

Број страна: 122

Тираж: 35

CIP - Каталогизација у публикацији
Народна библиотека Србије, Београд

378(497.11)"2020/2021"(083.41)

ВИСОКО образовање : 2020/2021. / [рукопис припремиле Јасмина Крстић ... [и др.]].
- Београд : Републички завод за статистику, 2021 (Београд : Републички завод за статистику).
- 122 str. : граф. прикази, табеле ; 30 cm

Тираж 35. - Стр. 3: Предговор / Миладин Ковачевић

ISBN 978-86-6161-209-1

а) Високошколско образовање -- Србија -- 2020-2021. -- Статистика

COBISS.SR-ID 54247945



Високо образовање

2020/2021.